

MINISTERO DI GRAZIA E GIUSTIZIA E DEI CULTI

STATISTICA

DEGLI

AFFARI CIVILI E COMMERCIALI

E DEGLI

AFFARI PENALI

PER L' ANNO

1874



ROMA

STAMPERIA REALE

1875.

INDICE GENERALE

RELAZIONE sull'amministrazione della giustizia nel Regno d'Italia dal 1° dicembre 1873 al 30 novembre 1874		Pag. VII
Cenni preliminari		ivi
PARTE PRIMA — Affari civili e commerciali		XIII
PARTE SECONDA — Affari penali		XXXI
PARTE TERZA — Riassunto generale		LXXI
Prospetti inseriti nel testo della relazione:		
PROSPETTO	A — Ricorsi in appello dalle sentenze dei Pretori ed esito di essi	XVI
"	B — Numero medio delle sentenze civili pronunziate dai Pretori	XVII
"	C — Ricorsi in appello dalle sentenze dei Tribunali ed esito di essi	XIX
"	D — Numero medio delle sentenze civili pronunziate dai Tribunali	XXI
"	E — Indicazione dei Tribunali che pronunziarono rispettivamente il maggiore e minor numero di sentenze civili	XXII
"	F — Sentenze in materia civile pronunziate dalle Corti d' Appello	XXV
"	G — Esito dei ricorsi decisi dalle Corti di Cassazione	XXVII
"	H — Confronto fra il numero delle sentenze pronunziate dalle Autorità giudiziarie del Regno negli anni 1872 e 1874	XXVIII
"	I — Confronto fra i lavori delle Autorità giudiziarie in Italia ed in Francia in materia civile e commerciale	XXIX
"	J — Rapporto fra la popolazione, l'estensione territoriale e il numero delle sentenze in Italia ed in Francia	ivi
"	K — Dispensa da impedimenti civili	XXX
"	L — Giudizi penali delle Preture in relazione al numero dei reati, al numero dei condannati, alla pena inflitta ed alla popolazione	XXXIII
"	M — Giudizi penali dei Tribunali di Polizia in Francia nell'anno 1872	XXXIV
"	N — Istruttorie penali trattate dalle Preture	XXXV
"	O — Ammonizioni	XXXVI
"	P — Risultato delle istruzioni dei processi penali	XXXVIII
"	Q — Risultato delle istruzioni de' processi penali dal 1866 al 1874	XXXIX
"	R — Prospetto delle cause penali portate a giudizio, poste a confronto con le dichiarazioni di non farsi luogo a procedimento	XL
"	S — Forma onde furono iniziati i giudizi correzionali	XLIII
"	T — Giudizi correzionali dei Tribunali in relazione al numero dei reati, al numero dei condannati, alle pene inflitte ed alla popolazione	XLV
"	U — Lavoro dei Tribunali di prima istanza in Francia nell'anno 1872, in materia di polizia correzionale	XLVI
"	V — Rapporto fra il numero delle sentenze pronunziate dai Tribunali correzionali ed il numero delle udienze	XLVII
"	X — Risultato dei giudizi di appello correzionale	XLIX
"	Y — Giudizi di appello dalle sentenze dei Tribunali correzionali in Francia nell'anno 1872	L
"	Z — Risultato dei processi criminali davanti alla Sezione di accusa	LI
"	W — Numero e specie dei crimini pei quali fu pronunziata l'accusa	LII
"	AA — Proporzione fra la popolazione ed il numero delle cause rinviata alla Assise e delle diverse specie di reati pei quali fu pronunziata l'accusa	ivi
"	BB — Affari definiti dalle Camere di accusa in Francia nell'anno 1872	LIV
"	CC — Lavori delle Corti di Assise — Esito dei giudizi in relazione al numero delle cause, alle pene inflitte, alle specie di reati, ed alla popolazione	LVI

INDICE GENERALE

RELAZIONE sull'amministrazione della giustizia nel Regno d'Italia dal 1° dicembre 1873 al 30 novembre 1874		Pag. VII
Cenni preliminari		ivi
PARTE PRIMA — Affari civili e commerciali.....		XIII
PARTE SECONDA — Affari penali.....		XXXI
PARTE TERZA — Riassunto generale.....		LXXI
Prospetti inseriti nel testo della relazione:		
PROSPETTO	A — Ricorsi in appello dalle sentenze dei Pretori ed esito di essi	XVI
»	B — Numero medio delle sentenze civili pronunziate dai Pretori.....	XVII
»	C — Ricorsi in appello dalle sentenze dei Tribunali ed esito di essi.....	XIX
»	D — Numero medio delle sentenze civili pronunziate dai Tribunali.....	XXI
»	E — Indicazione dei Tribunali che pronunziarono rispettivamente il maggiore e minor numero di sentenze civili.....	XXII
»	F — Sentenze in materia civile pronunziate dalle Corti d' Appello.....	XXV
»	G — Esito dei ricorsi decisi dalle Corti di Cassazione.....	XXVII
»	H — Confronto fra il numero delle sentenze pronunziate dalle Autorità giudiziarie del Regno negli anni 1872 e 1874.....	XXVIII
»	I — Confronto fra i lavori delle Autorità giudiziarie in Italia ed in Francia in materia civile e commerciale.....	XXIX
»	J — Rapporto fra la popolazione, l'estensione territoriale e il numero delle sentenze in Italia ed in Francia.....	ivi
»	K — Dispensa da impedimenti civili.....	XXX
»	L — Giudizi penali delle Preture in relazione al numero dei reati, al numero dei condannati, alla pena inflitta ed alla popolazione.....	XXXIII
»	M — Giudizi penali dei Tribunali di Polizia in Francia nell'anno 1872.....	XXXIV
»	N — Istruttorie penali trattate dalle Preture.....	XXXV
»	O — Ammonizioni.....	XXXVI
»	P — Risultato delle istruzioni dei processi penali.....	XXXVIII
»	Q — Risultato delle istruzioni de' processi penali dal 1866 al 1874.....	XXXIX
»	R — Prospetto delle cause penali portate a giudizio, poste a confronto con le dichiarazioni di non farsi luogo a procedimento.....	XL
»	S — Forma onde furono iniziati i giudizi correzionali.....	XLIH
»	T — Giudizi correzionali dei Tribunali in relazione al numero dei reati, al numero dei condannati, alle pene inflitte ed alla popolazione.....	XLV
»	U — Lavoro dei Tribunali di prima istanza in Francia nell'anno 1872, in materia di polizia correzionale.....	XLVI
»	V — Rapporto fra il numero delle sentenze pronunziate dai Tribunali correzionali ed il numero delle udienze.....	XLVII
»	X — Risultato dei giudizi di appello correzionale.....	XLIX
»	Y — Giudizi di appello dalle sentenze dei Tribunali correzionali in Francia nell'anno 1872.....	L
»	Z — Risultato dei processi criminali davanti alla Sezione di accusa.....	LI
»	W — Numero e specie dei crimini pei quali fu pronunziata l'accusa.....	LII
»	AA — Proporzione fra la popolazione ed il numero delle cause rinviata alla Assise e delle diverse specie di reati pei quali fu pronunziata l'accusa.....	ivi
»	BB — Affari definiti dalle Camere di accusa in Francia nell'anno 1872.....	LIV
»	CC — Lavori delle Corti di Assise — Esito dei giudizi in relazione al numero delle cause, alle pene inflitte, alle specie di reati, ed alla popolazione.....	LVI

IV

PROSPETTO DD	— Lavori delle Corti d'Assise in Francia nell'anno 1872 — Esito dei giudizi in relazione al numero delle cause, alle pene inflitte, alla specie di reati ed alla popolazione.....	Pag.	LVIII
EE	— Lavori delle Corti di Cassazione — Numero e risultato dei giudizi in confronto con quelli esauriti in Francia nell'anno 1872.....	»	LXII
FF	— Riassunto comparativo del risultato dei giudizi di prima od unica istanza e dei giudizi di appello e di cassazione in Italia nell'anno 1874, ed in Francia nel 1872..	»	LXIV
GG	— Risultato dei giudizi penali in relazione alla diversa specie dei reati.....	»	LXVI
HH	— Rapporto fra il numero delle grazie domandate e di quelle concesse colla popolazione.....	»	LXVIII
II	— Rapporto fra la popolazione, il numero delle sentenze e l'ammontare dei proventi (per le Preture).....	»	LXXIV
JJ	— Rapporto fra la popolazione, il numero delle sentenze e l'ammontare dei proventi (per i Tribunali).....	»	LXXV
KK	— Rapporto fra la popolazione, il numero delle sentenze e l'ammontare dei proventi (per le Corti d'Appello).....	»	LXXVI
LL	— Rapporto fra le popolazioni, il numero delle sentenze e l'ammontare dei proventi (per tutte le Autorità giudiziarie del Regno).....	»	LXXVII
MM	— Rapporto fra la popolazione, il numero delle sentenze e l'ammontare dei proventi (Riassunto comparativo delle notizie esposte nei prospetti precedenti).....	»	LXXVIII
NN	— Lavoro, e proventi degli uscieri e sussidi loro accordati.....	»	LXXXI
OO	— Spese di giustizia nell'anno 1874.....	»	LXXXII
PP	— Rapporto fra le spese di giustizia e la popolazione.....	»	LXXXIII
QQ	— Rapporto fra il numero dei processi definiti dalle Corti di Assise e le irrendite accordate ai giurati.....	»	LXXXIV
RR	— Rapporto fra il numero dei processi definiti e l'ammontare delle spese di giustizia	»	LXXXV
SS	— Rapporto fra il numero degli imputati giudicati e le spese di giustizia.....	»	LXXXVI
TT	— Confronto fra le spese di giustizia sostenute in Italia e in Francia.....	»	LXXXVII

TAVOLE:

ERRATA-CORRIGE nelle tavole

PARTE I* — AFFARI CIVILI E COMMERCIALI.

TAVOLA	I — Conciliatori — Affari riassunti per circondari di Tribunali e distretti di Corti d'Appello e di Corti di Cassazione — Affari di mera conciliazione — Affari contenziosi — Attribuzioni speciali — Riepilogo per Corti di Cassazione.....	»	3 a 7
»	II — Preture , descritte in ordine alfabetico per circondari di Tribunali e distretti di Corti d'Appello compresi in quello della rispettiva Corte di Cassazione — <i>Affari civili e commerciali</i> — Cause — Appelli dalle sentenze dei Conciliatori — Sentenze sopra motivi di ricasazione dei Conciliatori — Affari di volontaria ed onoraria giurisdizione.....	»	8 a 83
»	Riepilogo per distretti di Corti di Appello e di Corti di Cassazione.....	»	84 e 85
»	III — Tribunali civili e Tribunali di commercio , descritti per distretti di Corti di Appello compresi in quello della rispettiva Corte di Cassazione — Giudizi di prima istanza — Affari presidenziali — Deliberazioni in Camera di Consiglio — Fallimenti — Riassunto per Corti di Cassazione.....	»	86 a 95
»	IV — Tribunali civili e Tribunali di commercio — Giudizi di appello dalle sentenze dei Pretori — Riassunto per Corti di Cassazione.....	»	96 a 100
»	V — Corti d'Appello , distinte e con riepilogo per Corti di Cassazione — Cause civili e commerciali — Procedimenti ed affari speciali.....	»	101
»	VI — Corti di Cassazione — Cause civili e commerciali — Affari di volontaria giurisdizione.....	»	102 e 103
»	VII — Patrocinio gratuito — Ricorsi trattati dalle Commissioni presso i Tribunali, distinte per distretti di Corti d'Appello — Riepilogo per Corti di Cassazione....	»	104 a 108
»	VIII — Ricorsi trattati dalle Commissioni presso le Corti d'Appello — Riepilogo per Corti di Cassazione.....	»	109
»	IX — Ricorsi trattati dalle Commissioni presso le Corti di Cassazione.....	»	110
»	X — Dispense da impedimenti civili a contrarre matrimonio definite dal Ministero di Grazia e Giustizia.....	»	111


PARTE II* — AFFARI PENALI

TAVOLA

·	XI — Preture , descritte in ordine alfabetico per circondari di Tribunali e distretti di Corti d'Appello compresi in quello della rispettiva Corte di Cassazione — Giudizi penali — Istruttorie — Ammonizioni	Pag. 114 a 189
·	·	» 190 e 191
·	XII — Tribunali correzionali — <i>Uffici d'istruzione</i> , distinti per Corti d'Appello, con riepilogo per Corti di Cassazione — Istruttorie — Numero dei detenuti — Domande per libertà provvisoria — Informazioni speciali	» 192 a 201
·	XIII e XIV — Tribunali correzionali , distinti come sopra — <i>Giudizi penali</i> — Giudizi di 1 ^a istanza — Giudizi in grado di appello da Pretori — Riepilogo per Corti di Cassazione	» 202 a 211
·	XV — Corti d'Appello — <i>Sezioni degli appelli correzionali</i> — Giudizi sugli appelli — Informazioni speciali — Affari di competenza della Camera di Consiglio — Riepilogo per Corti di Cassazione	» 212 e 213
·	XVI — Corti d'Appello — <i>Sezioni d'accusa</i> — Accuse pronunziate — Affari diversi di loro competenza — Riepilogo per Corti di Cassazione	» 215
·	XVII — Corti d'Assise , distinte per distretti di Corti d'Appello — Giudizi — Informazioni speciali — Riepilogo per Corti di Cassazione	» 216 a 221
·	XVIII — Corti di Cassazione — Giudizi penali	» 222 e 223
·	XIX — Condanne alla pena di morte divenute esecutive	» 224
·	XX — Domande e proposte di grazie pervenute, e grazie concesse	» 225
·	XXI — Autorizzazioni a procedere contro Sindaci	» 226
·	XXII — Estradizioni concesse all'Italia da Governi stranieri, e dall'Italia a Governi stranieri	» 227

**PARTE III* — RIASSUNTO DEGLI AFFARI CIVILI E PENALI,
DEI PROVENTI DI CANCELLERIA, E DELLE SPESE DI GIUSTIZIA.**

·	XXIII — Preture , descritte per circondari di Tribunali e distretti di Corti d'Appello compresi in quello della rispettiva Corte di Cassazione — <i>Affari civili</i> — Numero delle sentenze pronunziate — Proventi — <i>Affari penali</i> — Numero delle sentenze pronunziate — Numero delle istruttorie — Spese di giustizia	» 231 a 296
·	·	» 298
·	XXIV — Tribunali , distinti per distretti di Corti d'Appello, con riepilogo per Corti di Cassazione — <i>Affari civili e commerciali</i> — Numero delle sentenze pronunziate — Proventi — <i>Affari penali</i> — Numero delle sentenze pronunziate — Numero delle istruttorie definite — Spese di giustizia	» 299 a 306
·	XXV — Corti d'Appello , distinte e con riepilogo per Corti di Cassazione — <i>Affari civili e commerciali</i> — Sentenze pronunziate — Deliberazioni in Camera di Consiglio — Proventi delle cancellerie — <i>Affari penali</i> — Sentenze delle Sezioni d'accusa — Sentenze in appello correzionale — Sentenze delle Corti d'Assise — Spese di giustizia	» 307
·	XXVI — Corti di Cassazione — <i>Affari civili e commerciali</i> — Sentenze pronunziate — Proventi — <i>Affari penali</i> — Sentenze pronunziate — Indennità liquidate agli uscieri	» 308
·	XXVII — Riepilogo del riassunto generale — <i>Affari civili e commerciali</i> — Sentenze pronunziate — Affari di volontaria giurisdizione — Proventi di Cancelleria — <i>Affari penali</i> — Istruttorie definite, e sentenze delle Sezioni d'accusa — Sentenze penali pronunziate — Spese di giustizia — Totale generale	» 308



RELAZIONE

SULLA

STATISTICA DEGLI AFFARI CIVILI E COMMERCIALI E DEGLI AFFARI PENALI

per l'anno 1874



CENNI PRELIMINARI.

L'art. 150 del regolamento generale giudiziario prescrive « che in principio dell'anno in ogni Tribunale o Corte d'Appello si formi la statistica generale di tutti indistintamente i lavori civili e commerciali, sia contenziosi e sia di volontaria giurisdizione, e dei lavori penali eseguiti nel corso dell'anno precedente ».

Stato delle pubblicazioni di statistica giudiziaria.

A raggiungere l'intento che con provvido consiglio questa disposizione si proponeva, di assicurare la pronta compilazione delle statistiche giudiziarie, mancavano però, e mancano tuttora, le speciali istruzioni promesse nell'articolo 154 dello stesso Regolamento, ed indispensabili per dare alla statistica giudiziaria, mercè la semplicità, le guarentigie e l'uniformità del sistema nel raccogliere i dati e nel riassumerli, un ordinamento stabile, sicuro ed atto a raggiungere l'importante suo scopo.

Questa istituzione, alla quale è assegnata tanta parte nello sviluppo dei rapporti sociali e politici, rimase quindi finora incompleta ed imperfetta; ed ogni qualvolta occorre di iniziare la compilazione di una statistica civile o penale, il Ministero si trovò nella necessità di continuare la pratica, molto incerta e disagiata, di richiedere di volta in volta alle autorità giudiziarie, con speciali prospetti, le notizie statistiche occorrenti. Ed è infatti con questo sistema che, nel

periodo posteriore al 1° gennaio 1866, senza tener conto di alcune statistiche speciali e minori, furono pubblicate

in materia civile e commerciale:

nel gennaio 1871, la statistica relativa all'anno 1869;

nel settembre 1872, quella per l'anno 1870;

nell'ottobre 1874, quella per l'anno 1871;

nel febbraio 1875, quella per l'anno 1872;

e in materia penale:

nel maggio 1871, la statistica relativa all'anno 1869;

nel settembre 1873, quella per l'anno 1870.

Con analogo sistema furono altresì compilate e trovansi in corso di stampa:

la statistica degli affari civili e commerciali per l'anno 1873,

e due volumi di statistica della criminalità per gli anni 1871 e 1872.

Provvedimenti necessari per ordinare la statistica giudiziaria.

In questo stato di cose parve che a due ordini di provvedimenti il Ministero dovesse rivolgere la propria attenzione. Il primo più importante e più difficile, doveva proporsi di stabilire un sistema costante ed uniforme in tutti gli Uffici giudiziari per raccogliere i dati statistici, ordinarne i registri, e fissare le norme per riassumerne e metterne in evidenza con facilità e chiarezza le risultanze. Il secondo doveva essere diretto a proseguire intanto la compilazione delle statistiche arretrate; a procurare che venissero prontamente pubblicate le più recenti; a far in modo che tali pubblicazioni, avendo specialmente di mira, almeno in questo periodo transitorio, più che le esigenze della scienza, le necessità della pratica, potessero riuscire, per l'indole e la copia dei dati e pel modo di ordinarli, di una utilità immediata nei lavori legislativi e nei bisogni quotidiani dell'amministrazione.

Concetto generale al quale è ordinata questa pubblicazione.

All'ordinamento definitivo della statistica giudiziaria, cui tende il primo fra gli accennati intenti, dopo maturi studi ed autorevoli consigli di provetti Magistrati, sta recando gli ultimi ritocchi una Commissione che avrà ben presto condotto a termine i suoi lavori.

Ma intanto, a raggiungere l'altro, ed a rendere più pronta e più utile la pubblicazione delle statistiche in corso, ha provveduto la circolare 12 ottobre 1874, n° 503; la quale, dando alcune avvertenze sulla forma della relazione prescritta dall'art. 150 della legge sull'ordinamento giudiziario nella tornata annuale delle Corti e Tribunali, gettò le basi di un sistema di relazione statistica che, per le guarentigie di cui è circondato e per la prontezza dell'esecuzione, presenta grandissimi vantaggi (1).

(1) Circolare 12 ottobre 1874, N. 503. — Colla lettera circolare del 17 dicembre 1873, n. 365 bis, richiamando i Capi del Pubblico Ministero alla esatta osservanza delle disposizioni contenute nell'art. 150 della legge sull'ordinamento giudiziario, io ricordava loro il dovere di mantenere la relazione o il rendimento di conto che quell'articolo prescrive, entro i limiti di una analisi accurata

Infatti prima d'ora i Capi del Pubblico Ministero, per mettersi in grado di rendere conto all'assemblea generale della Corte o del Tribunale nella prima tornata di ciascun anno del modo onde la giustizia era stata, nell'anno precedente, amministrata, erano costretti a richiedere le nozioni statistiche indispensabili per adempiere al grave incarico loro affidato dalla legge. E quindi negli ultimi giorni dell'anno, senza alcuna uniformità di concetti e di sistema, ma servendo al modo di vedere personale del funzionario che aveva la responsabilità del resoconto, le cancellerie e le segreterie, preoccupate più della necessità di far presto che di essere esatte, erano sollecitate a fornire notizie

dei lavori compiuti dalle diverse autorità giudiziarie nel corso di ciascun anno, e di evitare l'abuso pur troppo invalso che, trascorrendo dal campo pratico a quello puramente teoretico, si dia occasione a discussioni, ad osservazioni, e talora anche a polemiche le quali, oltre di essere contrarie alla legge, possono nuocere gravemente all'autorità dell'ordine giudicante e dello stesso Pubblico Ministero.

Queste istruzioni, fors'anco perchè emanate in troppa prossimità all'apertura dell'anno che ora volge al suo termine, non poterono ottenere completa esecuzione; e con mio vivo rincrescimento ebbi ancora a vedere non rari esempi di discorsi inaugurali che, occupandosi appena di ciò che avrebbe dovuto formare il soggetto principale, assunsero a trattare argomenti di scienza giuridica e di legislazione, che poco o punto avevano relazione col vero compito affidato dalla legge ai Capi del Pubblico Ministero, quello di rendere pubblicamente conto del modo, onde la giustizia fu amministrata.

L'abuso già grave in sè stesso, venendo da quei Magistrati, che hanno la missione di vegliare all'osservanza della legge, toccava il grado massimo di gravità là dove si spingeva sino a fare censure, non sempre misurate nè riverenti alle leggi dello Stato, invece di esaminare il modo onde esse erano state o dovevano essere applicate. Quanta sia la irregolarità di questo sistema, che trasmuta in censori della legge e dei legislatori i Magistrati che ne debbono essere i fedeli esecutori, non è mestieri che io lo dica. Il pubblico lo ha generalmente inteso, e non ha dissimulato il suo voto per l'osservanza fedele della legge; non mancò neppure di farsi sentire nelle aule del Parlamento qualche giusta parola di riprovazione.

Sentò quindi la indeclinabile necessità di richiamare ancora una volta i funzionari del Pubblico Ministero all'esecuzione della legge, secondo l'evidente spirito che l'ha dettata, allorchè ai discorsi inaugurali privi di utilità pratica essa volle sostituito il rendimento di conto dianzi menzionato. Non è una semplice enumerazione di cifre che la legge richiede; ma è una esposizione razionale e scientifica della importanza e della indole dei lavori compiuti dalla Magistratura; è una diligente analisi dei fatti, che hanno formato oggetto dell'azione giudiziaria e del modo onde essa si è praticamente esplicata; è un lavoro che adempia ai veri fini della statistica, e fornisca gli elementi per dimostrare quale sia stata la pratica efficacia dell'amministrazione della giustizia, e fino a qual punto essa abbia soddisfatto alla sua missione.

Nel percorrere questo campo, abbastanza vasto e svariato, non mancherà certamente ai dotti rappresentanti del Pubblico Ministero il mezzo di far chiara prova del loro sapere, della loro esperienza e del loro senno, e di rendere alla giustizia servigi ben più proficui che non sia quello di una erudita ed accademica dissertazione, che la legge loro non domanda.

Per raggiungere viemmeglio l'intento che la legge si propone, e coordinarlo ad uno scopo pratico, ho deliberato di additare alcune norme uniformi intorno al modo di raccogliere i dati, che debbono servire di base principale alle relazioni inaugurali, salvo bene inteso ai Capi del Pubblico Ministero di volgere le loro osservazioni a quegli altri fatti statistici, che le condizioni speciali dei luoghi potessero suggerire alla loro attenzione.

A quest'uopo io stimo pregio dell'opera l'unire alla presente un numero sufficiente di modelli stampati per raccogliere i dati statistici, dei quali debbono rendere conto le relazioni da farsi nella prima udienza di ciascun anno avanti ai Collegi giudiziari. Questi modelli abbracciano, quanto al tempo, per una ragione di necessità pratica, il periodo che trascorre dal 1° dicembre di un anno al 30 novembre dell'anno successivo, e quanto alla materia, i lavori di tutti i gradi dell'ordine giudiziario, dal più elevato al più modesto.

Raccolti questi dati con quella diligenza e precisione che è consentita dalla loro semplicità, i Capi del Pubblico Ministero uniranno un esemplare dei prospetti statistici alla copia della relazione, che debbono trasmettere sollecitamente a questo Ministero ai termini della circolare 27 gennaio 1872, n. 365 bis, div. 2^a. Questi prospetti verranno dal Ministero riassunti in una pubblicazione statistica, che verrà fatta nei primi mesi di ciascun anno, acciocchè il paese abbia pronta notizia dei lavori de' suoi Magistrati.

Ridotti entro i veri confini della legge gli annuali rendiconti della giustizia, e coordinati allo scopo pratico per cui sono prescritti, v'ha ragione a sperare che i Capi del Pubblico Ministero riescano a far apprezzare il valore di una istituzione, che attuata con diligenza, deve esercitare una benefica influenza sul regolare andamento dell'amministrazione della giustizia, e ad un tempo sullo svolgimento della patria legislazione.

Nel raccomandare agli egregi Capi del Ministero Pubblico la osservanza di queste avvertenze, io debbo fare piena fidanza nel loro ossequio all'autorità della legge, e nella loro devozione al buon servizio della giustizia.

Non ometterò in fine un'ultima osservazione di utilità pratica, ed è che l'udienza della tornata annuale, dopo la lettura della relazione suddetta, non vada perduta per la giustizia, come ora avviene, ma sia, a fausto auspicio del nuovo anno, dedicata alla spedizione degli affari che vi saranno chiamati.

Attendo un cenno di ricevuta.

statistiche talora affatto superficiali, spesso incomplete, e sempre senza garanzia di serietà e di esattezza.

Ma questo lavoro così eseguito nei resoconti, non poteva riuscire che di una utilità molto limitata. La disformità dei dati rendeva, da un lato, impossibile agli studiosi di apprezzarne l'importanza comparativa e di analizzarne il valore; e il Ministero, dall'altro, non potendo profittarne per la compilazione delle sue statistiche era costretto a chiedere a sua volta, con grave duplicazione di spesa e di lavoro, i medesimi dati in una forma diversa.

Prescritti invece e distribuiti dal Ministero prospetti uniformi per raccogliere i dati statistici necessari pel resoconto giudiziario — ordinata la compilazione di essi per un periodo determinato, con identiche norme e secondo gli stessi concetti — e segnati in questa guisa i limiti e le condizioni che dovevano disciplinare il resoconto medesimo, evitando gli inconvenienti ora accennati, si è raggiunto ben anche lo scopo di raccogliere nei primi mesi dell'anno, col concorso e colla morale responsabilità dei Capi del Pubblico Ministero, tutto il materiale statistico necessario per pubblicare prontamente la statistica giudiziaria dell'anno precedente.

† Distribuzione delle parti.

Dall'attuazione di questo procedimento trae la sua origine la pubblicazione della presente statistica giudiziaria; la quale per la prima volta, e per rendere più facili gli studi, i riscontri ed i riassunti complessivi, ristretta in piccola mole, rende conto sì degli affari civili e commerciali, e sì degli affari penali.

Essa si divide in tre parti:

La prima, distribuita in X tavole, si occupa degli affari civili e commerciali, e di altri servizi ai medesimi attinenti.

La seconda, divisa in XII tavole, riassume il lavoro delle autorità giudiziarie in materia penale; fornisce notizie del numero, dell'indole e dell'importanza dei reati che formarono oggetto di giudizio e di condanna, e rende conto di altri servizi relativi alla giustizia punitiva, quali, per esempio, le condanne capitali, le grazie, le autorizzazioni a procedere contro funzionari coperti di garanzia, e le estradizioni ottenute ed accordate.


La terza raccoglie in un prospetto riassuntivo per ciascuna autorità giudiziaria il numero delle sentenze civili e penali pronunciate e le istruttorie compiute; ponendo a fronte delle prime l'importo dei proventi per tasse di Cancelleria, trasferte e copie devolute rispettivamente all'Erario ed alla Cancelleria; ed a riscontro delle altre le spese di giustizia d'ogni specie, da ciascuna di esse liquidate.

I prospetti statistici sono completati con sommari per ciascun circondario, con riassunti per distretto di Corte di Appello, con riepiloghi

per Corte di Cassazione; e il riassunto generale viene corredato da un riepilogo delle sentenze civili e penali, dei proventi delle Cancellerie e delle spese di giustizia di tutte le autorità giudiziarie del Regno.

L'indicazione della popolazione secondo l'ultimo censimento ufficiale, posta di fronte a ciascuna autorità o gruppo di autorità giudiziarie, serve a fornire un mezzo facile per apprezzare il valore relativo delle notizie statistiche, ed una base per i calcoli di confronto che possono occorrere agli studiosi per determinarlo in modo preciso.

Delle principali risultanze di ciascuno dei prospetti in cui questa statistica va divisa, rende conto la presente relazione.



PARTE PRIMA

Affari Civili e Commerciali.

I lavori delle autorità giudiziarie in materia civile e commerciale sono riassunti in dieci tavole, e sono così distribuiti: Distribuzione delle parti.

- I. Conciliatori;
- II. Pretori;
- III. Tribunali civili e commerciali come Giudici di prima istanza;
- IV. Tribunali civili e commerciali come Giudici di Appello;
- V. Corti di Appello;
- VI. Corti di Cassazione;
- VII, VIII e IX. Patrocinio gratuito presso i Tribunali e presso le Corti di Appello e di Cassazione;
- X. Domande di dispense da impedimenti civili a contrarre matrimonio deliberate dal Ministero.

Non tenendo conto di 367,998 domande di conciliazione per le quali le parti non insistettero o recedettero, l'istituto popolare della conciliazione, nella sua missione di pace e di civile educazione, è riuscito a conciliare **X. Conciliatori.**
a) Affari di conciliazione.

- 20,136 contestazioni relative ad un valore controverso superiore a lire 30;
- 235,064 contestazioni relative ad un valore controverso inferiore a lire 30;
- 16,011 contestazioni relative ad un oggetto di valore indeterminato: sottraendo in questa guisa,
- 271,211 affari alla giurisdizione contenziosa.

Il rapporto fra le conciliazioni riuscite e le domande presentate, è del 42 per 100.

b) Giurisdizione
contenziosa.

Ma un servizio ancor più efficace resero i Conciliatori nell'amministrazione della giustizia contenziosa, definendo con altrettante sentenze

415,909 controversie civili o commerciali, che per l'esiguità della materia non avrebbero potuto, senza grave danno delle parti e della giustizia, essere portate davanti ai Tribunali.

In generale i Conciliatori si mantennero nei limiti della loro competenza e le parti la rispettarono: giacchè le appellazioni per incompetenza portate davanti ai Pretori ammontarono appena a

2,137, delle quali:

1,125 soltanto furono accolte, e

1,012 respinte: e le domande di ricsuzione contro Conciliatori non furono che

580 in tutto il Regno.

Il rapporto fra le conciliazioni riuscite e le sentenze pronunciate è di 1 a 1,52: la proporzione fra le appellazioni per incompetenza (le sole permesse dalla legge) prodotte contro le sentenze dei Conciliatori e quelle che furono accolte è del 50 per 100: e il numero delle ricsuzioni in confronto delle controversie decise si restringe ad una cifra minima, circa 1 per 100.

II. Preture. Le cause civili o commerciali a carico delle Preture del Regno

a) Cause. furono:

442,402 in totale. Ma

28,245 finirono per conciliazione;

143,825 furono abbandonate o cessarono in altro modo legale. Si riducono quindi a

270,332 quelle che formarono il vero contingente del lavoro delle Preture.

A togliere di mezzo questo ingente cumulo di affari concorsero:

230,188 sentenze. Per modo che l'arretrato rimaneva rappresentato da

34,724 cause in corso d'istruzione, e

5,420 cause discusse e tuttora a carico dei Pretori per la pubblicazione della sentenza.

In questo numero non vanno comprese

- \angle 2,137 sentenze pronunziate in grado d'appello dalle sentenze dei Conciliatori, e
 580 sentenze sovra motivi di ricasazione proposti contro i Conciliatori, delle quali si è già tenuto parola più sopra.

A rendere un'esatta idea del lavoro civile delle Preture conviene notare che le

- 230,188 sentenze pronunziate dai Pretori vanno soggette a più distinzioni.

Secondo il valore dell'oggetto controverso sono

- \times 195,001 relative ad un valore inferiore a lire 1000;
 γ 35,187 relative ad un valore superiore o indeterminato:

Secondo l'indole dell'oggetto controverso

- \times 187,244 furono pronunziate in cause civili, e
 \times 42,944 in cause commerciali:

Secondo la forma del giudizio sono

- 148,292 in contraddittorio;
 81,896 in contumacia:

Secondo l'indole della sentenza, sono

- \angle 54,890 sentenze preparatorie o d'istruzione;
 \downarrow 175,298 sentenze definitive.

Riassumendo e ponendo a raffronto queste cifre risulta che

- le cause conciliate o abbandonate rappresentano, in relazione al numero totale delle cause, il 38 per cento;
 le cause in corso d'istruzione, il 7 per cento;
 le cause discusse e non decise, l'1 per cento;
 le sentenze in cause di un valore indeterminato o superiore a lire 1000, il 15 per cento;
 le sentenze in cause commerciali, il 18 per cento;
 le sentenze in contumacia, il 35 per cento;
 le sentenze preparatorie, il 23 per cento.

Per apprezzare l'importanza ed il valore giuridico e morale delle sentenze pronunziate dai Pretori, torna opportuno di stabilire un raffronto fra il numero delle sentenze definitive da essi pronunziate e il numero delle sentenze decise dai Tribunali in grado di appello, e con quale esito. Questo raffronto risulta, per gruppi di Preture dipendenti dalle diverse Corti di Appello, dal prospetto seguente.

b) Sentenze appellate, ed esito dei giudizi in appello.

Ricorsi in appello dalle sentenze dei Pretori ed esito di essi.

Prospetto A.

Numero d'ordine	DISTRETTO di Corte di Cassazione	NUMERO DELLE SENTENZE				RAPPORTO MEDIO fra le sentenze pronunziate dai Tribunali in grado d' appello e il numero	
		pronunziate dalle Preture comprese nel distretto della Corte d'Appello di	definitive pronunziate dai Tribunali in grado d' appello		delle sentenze definitive delle Preture	delle sentenze confermate	
			numero totale	sentenze di conferma			
1	Firenze	Firenze.....	9933	407	244	PER %	PER %
2		Lucca.....	5093	214	105	4.10	59
3		Roma.....	19015	558	356	4.79	49
4		Venezia.....	15590	977	597	2.93	63
		TOTALE.....	49634	2156	1302	6.26	61
5	Napoli	Aquila.....	8579	687	327	4.34	80
6		Catanzaro.....	11575	859	458	8.00	47
7		Napoli.....	40471	3157	1686	7.42	50
8		Trani.....	17739	1170	675	7.86	53
		TOTALE.....	78064	5873	3146	6.59	57
9	Palermo	Catania.....	4731	336	180	7.10	53
10		Messina.....	3443	221	108	6.47	48
11		Palermo.....	14254	1235	725	8.66	58
		TOTALE.....	22398	1792	1043	8.00	58
12	Torino	Ancona.....	12649	453	216	3.58	47
13		Bologna.....	6463	245	139	3.79	56
14		Brescia.....	4952	447	252	9.03	55
15		Cagliari.....	7159	336	184	4.69	54
16		Casale.....	8669	803	444	9.26	55
17		Genova.....	11324	858	467	7.57	54
18		Milano.....	7224	500	318	6.92	63
19		Parma.....	4408	307	184	6.51	59
20	Torino.....	17247	1653	1091	9.58	66	
		TOTALE.....	80095	5602	3295	6.99	58
		TOTALE GENERALE.....	230188	15423	8756	6.70	56

Agli affari contenziosi debbono aggiungersi quelli della volontaria giurisdizione. I Pretori istituirono ^{c) Volontaria giurisdizione.}
 10,388 consigli di famiglia; li convocarono
 12,677 volte; emanarono
 93,231 provvedimenti estranei ai giudizi contenziosi.

A questo lavoro cooperarono in una misura molto diversa le 1,802 Preture del Regno, escluse le Preture urbane. ^{d) Ripartizione del lavoro contenzioso fra le diverse Preture.}

Il numero medio delle sentenze pronunciate dalle Preture comprese in ciascun distretto di Corte d'Appello risulta, in ordine decrescente, dal seguente prospetto.

Numero medio delle sentenze civili pronunciate dai Pretori.

Prospetto **B.**

Numero d'ordine	CORTI D'APPELLO	Numero delle sentenze pronunciate dalle Preture			Numero delle Preture escluse le Urbane	Numero medio delle sentenze pronunciate da ciascuna Pretura
		Interlocutorie	Definitive	TOTALE		
1	Roma.....	4577	17438	19015	54	352
2	Trani.....	5441	12298	17739	107	165
3	Venezia.....	3240	12350	15590	95	164
4	Napoli.....	13622	26549	40171	254	158
5	Lucca.....	636	4457	5093	33	154
6	Genova.....	1848	9506	11324	75	151
7	Firenze.....	1037	8896	9933	67	148
8	Ancona.....	1164	11485	12649	87	145
9	Catania.....	1947	2784	4731	34	139
10	Palermo.....	5149	9105	14254	115	123
11	Bologna.....	791	5672	6463	54	119
12	Messina.....	1243	2170	3413	29	117
13	Aquila.....	2392	6187	8579	76	112
14	Catanzaro.....	1114	7461	11575	108	107
15	Milano.....	1147	6077	7224	79	91
16	Casale.....	2519	6150	8669	96	90
17	Torino.....	3878	13369	17247	196	88
18	Cagliari.....	1074	6085	7159	91	78
19	Brescia.....	1012	1940	4952	73	67
20	Parma.....	1089	3319	4408	79	55
TOTALE E MEDIA GENERALE.		54890	175298	230188	1802	127

E limitando i calcoli al numero delle sentenze *definitive*, come quelle che rappresentano il vero numero delle cause, in ragione media, ciascuna Pretura dovrebbe fornire una quota di 97 sentenze; ma in realtà si verifica fra le une e le altre una differenza enorme, essendovi

166	Preture che pronunziarono meno di 20 sentenze definitive;
223	» » 30 »
199	» » 40 »
204	» » 50 »
413	» » 80 »
153	» » 100 »
Mentre 45	Preture pronunziarono più di 200 sentenze definitive;
30	» » 250 »
99	» » 300 »

III. Tribun. civili e tribunali di commercio, come giudiz. di prima istanza.

a) Cause.

L'opera dei Tribunali civili e dei Tribunali di commercio, come giudizi di prima istanza, si svolse intorno a

105,901 cause civili e commerciali:

- 4,572 furono transatte;
- 5,595 cessarono per recesso;
- 13,144 furono per altro motivo cancellate dal ruolo.

Debbono quindi ridursi a

- 82,590 le cause che rimasero a carico dei Tribunali. I quali ne definirono 63,229 con sentenza, lasciando a proprio carico 2,639 cause discusse, nelle quali la sentenza non era ancora pubblicata.

Le cause iscritte a ruolo e non ancora discusse ascendevano quindi a

- 16,722, distribuite in varia misura nei diversi Tribunali, in una proporzione che non supera in generale la condizione normale degli affari.

Giova notare che le

- 63,229 sentenze, chè tante furono in totale, vanno distinte:

Secondo la forma del procedimento

- 48,968 furono pronunciate in cause a procedimento sommario,
- 14,261 in cause a procedimento formale;

Secondo l'indole della sentenza,

- 16,809 sentenze incidentali o d'istruzione;
- 46,420 sentenze definitive;

Secondo l'indole dell'oggetto controverso,

- 14,922 cause commerciali, e
- 48,307 cause civili;

Secondo la forma del giudizio,

- 44,325 sentenze in contraddittorio;
- 18,904 sentenze contumaciali.

Dai quali dati emerge che

le cause abbandonate, in relazione al numero totale delle cause, rappresentano il 19 per cento circa;

le cause discusse e non decise rispetto alle cause decise, il 4p. %;

le cause a procedimento sommario, il 22 per cento;

le cause commerciali, il 22 per cento;

le sentenze contumaciali, il 30 per cento;

le sentenze d'istruzione o incidentali, il 26 per cento.

La sorte toccata alle cause decise dai Tribunali in primo grado di giurisdizione, può desumersi da un raffronto del numero delle sentenze pronunziate dai Tribunali con quello delle sentenze definitive pronunziate in grado di appello dalle Corti, e dalla ragione proporzionale in cui queste confermarono le sentenze appellate. Di questo studio rende conto il prospetto seguente.

b) Esito dei ricorsi in appello contro le sentenze dei Tribunali.

Ricorsi in appello dalle sentenze dei Tribunali ed esito di essi.

Prospetto C.

Numero d'ordine	DISTRETTO di Corte di Cassazione	NUMERO DELLE SENTENZE			RAGIONE MEDIA del numero delle sentenze pronunziate dalle Corti in relazione al numero delle sentenze		
		pronunziate dai Tribunali in 1 ^a istanza	definitive pronunziate in grado d'appello dalle Corti		dei Tribunali	di conferma	
			numero totale	numero delle sentenze di conferma			PER %
1 2 3 4	Firenze.....	Firenze.....	2794	474	404	6	59
		Lucca.....	4298	423	70	9	37
		Roma.....	3648	360	204	9	56
		Venezia.....	3667	573	300	15	52
		TOTALE.....	14404	4234	675	40	54
5 6 7 8	Napoli.....	Aquila.....	4397	254	443	17	45
		Catanzaro.....	3394	537	330	15	61
		Napoli.....	4490	2046	946	17	44
		Trani.....	3730	490	347	13	70
		TOTALE.....	20044	3324	4706	46	54
9 10 11	Palermo.....	Catania.....	4090	277	407	24	39
		Messina.....	4442	200	405	14	52
		Palermo.....	4503	735	347	16	47
		TOTALE.....	7005	4242	559	17	46
12 13 14 15 16 17 18 19 20	Torino.....	Ancona.....	2104	217	97	10	44
		Bologna.....	2040	246	109	10	50
		Brescia.....	1922	368	171	19	46
		Cagliari.....	1210	144	93	14	65
		Casale.....	2947	398	488	13	47
		Genova.....	4896	770	453	15	56
		Milano.....	2443	388	226	15	58
		Parma.....	1764	343	245	19	62
		Torino.....	5549	944	544	17	54
		TOTALE.....	24809	3785	2066	15	54
TOTALE GENERALE.....		63229	9552	5006	15	53	

IV. Tribunali civili e di commercio come giudizi di appello.

b) Cause.

A questo lavoro deve aggiungersi quello compiuto dai Tribunali civili e dai Tribunali di commercio come giudizi di appello. Furono 25,343 le cause iscritte a ruolo; ma 2,893 cessarono o furono cancellate in uno dei modi preveduti dalla legge. Ascesero a 18,439 le sentenze pronunziate; e siccome furono 597 le cause discusse nelle quali non era stata pronunziata la sentenza, si ridussero a 3,414 quelle iscritte a ruolo che attendevano di essere discusse. Le 18,439 sentenze pronunziate vanno distinte: Secondo lo stadio del giudizio in cui furono pronunziate, in 3,016 incidentali o d'istruzione, 15,423 definitive; Secondo l'esito del giudizio, in 8,756 di conferma, 2,285 di riparazione parziale, 4,382 di riparazione totale. Deducendo da questi dati le ragioni proporzionali relative, si rileva che le cause abbandonate o transatte rappresentano l'11 per cento; le sentenze preparatorie il 16 per cento; le sentenze definitive di conferma il 56 per cento; quelle di riforma parziale il 16 per cento; e quelle di riforma totale il 28 per cento.

c) Fallimenti.

Materia grave di lavoro furono, nei Tribunali, i fallimenti. 1,475 erano i fallimenti in corso, e 734 vennero dichiarati nel corso dell'anno: ma siccome 538 furono chiusi, ammontarono a 1,671 quelli che rimasero pendenti alla fine d'anno, coll'aumento di un settimo a confronto dell'anno precedente.

d) Altri lavori in materia civile.

I Tribunali in Camera di Consiglio si occuparono inoltre di 52,299 affari, i quali diedero luogo a 36,421 provvedimenti in materia di volontaria giurisdizione; 9,381 sentenze in materia di stato civile; 6,497 deliberazioni di altra natura.

e) Ripartizione del lavoro contenzioso fra Tribunali.

Trascurando i minori lavori, e soffermandosi ad apprezzare il numero delle sentenze civili e commerciali, preparatorie o definitive, di prima o di seconda istanza, in relazione al numero dei Tribunali che le hanno pronunziate, il numero medio complessivo per tutto il Regno di tali sentenze è di 432 per ciascun Tribunale.

Ma da questa ragione media, per effetto della varia circoscrizione giudiziaria, si allontanano grandemente i punti estremi, sia fra gruppi di Tribunali dipendenti dalle diverse Corti d'Appello, sia fra diversi Tribunali.

Nei diversi distretti di Corte d'Appello il numero medio, in ordine decrescente, delle sentenze pronunziate da ciascun Tribunale risulta dal seguente prospetto.

Numero medio delle sentenze civili pronunziate dai Tribunali.

Prospetto D.

CORTE D'APPELLO di	Sentenze di 1 ^a istanza	Sentenze in grado d'appello	TOTALE delle Sentenze	Numero dei Tribunali civili e di commercio	Numero medio per ciascun Tribunale
Napoli.....	11490	3748	15238	18	844
Trani.....	3730	1338	5068	7	724
Roma.....	3648	691	4339	7	619
Palermo.....	4503	1425	5928	10	592
Catanzaro.....	3394	1002	4396	9	482
Torino.....	5549	1909	7448	16	465
Messina.....	1412	254	1666	4	414
Firenze.....	2791	435	3226	8	407
Genova.....	4986	983	5969	15	397
Casale.....	2917	985	3902	10	390
Aquila.....	1397	809	2207	6	369
Catania.....	1090	382	1472	4	368
Parma.....	1761	351	2112	6	352
Venezia.....	3667	1381	5048	15	336
Bologna.....	2010	283	2293	7	327
Lucca.....	1398	298	1596	5	319
Milano.....	2443	673	3116	10	311
Brescia.....	1922	556	2478	9	264
Cagliari.....	1210	384	1594	8	199
Ancona.....	2101	552	2653	15	170
TOTALE GENERALE...	63229	18439	81668	199	432

La differenza fra l'uno e l'altro Tribunale è ancora più grande. Limitando l'indagine ai Tribunali che trovansi rispettivamente ai primi ed agli ultimi posti della scala di progressione, si hanno le risultanze raccolte nel prospetto seguente.

Indicazione dei Tribunali che pronunziarono rispettivamente il maggiore ed il minor numero di sentenze civili.

Prospetto E.

Pronunziarono più di 500 sentenze		Pronunziarono meno di 150 sentenze	
TRIBUNALI CIVILI	TRIBUNALI DI COMMERCIO	TRIBUNALI CIVILI	TRIBUNALI DI COMMERCIO
Napoli 5083	Genova 2171	Castiglione..... 149	Ferrara 120
Firenze 1974	Napoli..... 2044	Patti..... 149	Cagliari..... 113
Roma..... 1962	Roma 1477	Salò 147	Chiavari 77
Palermo 1735	Torino 1139	Legnago 146	Rimini..... 52
Salerno 1640		Oristano..... 127	Portomaurizio... 48
Torino 1591		Pistoja 122	Sassari..... 46
Lecce 1321		Bozzolo 116	Pesaro 39
Genova 1211		Camerino 115	Novi Ligure 33
Santa Maria..... 1160		Sala 114	Trapani..... 35
Lucera..... 1087		Tolmezzo..... 113	Fuligno..... 30
Bari 1082		Urbino..... 105	Civitavecchia.... 13
Messina..... 1030		Crema 104	Sinigaglia..... 12
Milano 1022		Busto Arsizio.... 97	
Catanzaro..... 829		Este..... 97	
Trani 819		Volterra 95	
Reggio Calabria. 817		Mistretta 90	
Cagliari..... 792		Bobbio..... 86	
Casale 791		Pesaro..... 81	
Cosenza 788		Lanusei..... 80	
Bologna 770		Nuoro 78	
Udine..... 744		Varallo 76	
Mantova 741		Civitavecchia 75	

Segue Indicazione dei Tribunali, ecc.

Pronunciarono più di 500 sentenze		Pronunciarono meno di 150 sentenze	
TRIBUNALI CIVILI	TRIBUNALI DI COMMERCIO	TRIBUNALI CIVILI	TRIBUNALI DI COMMERCIO
Catania	736	Sondrio	75
Girgenti	733	Monza	72
Caltanissetta	722	Bassano	72
Avellino	710	Orvieto	69
Verona	709	Montepulciano	67
Brescia	684	Pontremoli	65
Potenza	683	Rocca S. Casciano	56
Asti	630	Domodossola	55
Bergamo	626	Castelnuovo	50
Benevento	612	San Remo	50
Cassino	611	Breno	47
Modena	610	Tempio	39
Venezia	597	Borgotaro	33
Teramo	580	Portoferraio	20
Mondovì	577		
Vercelli	573		
Aquila	561		
Acqui	547		
Livorno	543		
Cuneo	542		
Trapani	542		
Siracusa	534		
Perugia	527		
Lucca	522		
Reggio Emilia	521		
Sassari	519		

V. Corti di appello.

a) Cause.

Furono in complesso per tutto il Regno

- 21,538 le cause a carico delle Corti di Appello.
 2,310 furono cancellate dal ruolo per transazione, recesso o altro motivo legale;
 12,524 vennero discusse e decise con sentenza; e per 589 soltanto, quantunque discusse, non era stata pubblicata ancora la sentenza.
 3,212 rimanevano iscritte sul ruolo d'udienza, pronte per la discussione, e
 2,903 erano tuttora iscritte sul ruolo di spedizione.

Le sentenze pronunciate debbono dividersi in due grandi classi:

- 611 riguardano cause di cognizione diretta delle Corti, alle quali il più largo contingente fu portato dalle cause in materia elettorale che furono esse sole 473.
 11,913 si riferivano a cause in grado di appello, e si suddividono come segue:

Secondo l'indole dell'oggetto controverso,

- 9,850 erano sentenze civili, e
 2,063 commerciali:

Secondo la forma del procedimento,

- 3,256 erano sentenze in cause a procedimento formale,
 8,657 a procedimento sommario:

Secondo la forma del giudizio,

- 11,180 in contraddittorio,
 733 in contumacia:

Secondo l'indole della sentenza erano

- 2,361 le sentenze interlocutorie o incidentali, e
 9,552 quelle che decisero il merito. E queste furono
 5,006 di totale conferma;
 2,042 di parziale riparazione;
 2,504 di completa riparazione.

Le quali risultanze, messe in rapporto fra loro, rappresentano:

- per le cause cancellate dal ruolo la proporzione dell'11 per 100,
 per le cause rimaste pendenti, del 4 per 100,
 per le cause commerciali, del 17 per 100,
 per le cause a procedimento sommario, del 72 per 100,
 per le sentenze incidentali, del 19 per 100,
 per le sentenze definitive di conferma, del 53 per 100.

Le 12,524 sentenze d'ogni specie pronunziate vanno distribuite fra le diverse Corti, enumerate in ordine decrescente, nel modo che segue: ^{b/} Ripartizione delle cause fra le Corti.

Sentenze in materia civile pronunziate dalle Corti d'Appello.

Prospetto F.

CORTE DI APPELLO		SENTENZE di cognizione diretta della Corte	SENTENZE incidentali o preparatorie	SENTENZE che decisero il merito	TOTALE
DI					
1	Napoli	130	436	2046	2612
2	Torino	30	103	944	1077
3	Palermo	49	222	735	1006
4	Genova	24	49	770	843
5	Catanzaro	13	176	537	726
6	Venezia	22	114	573	709
7	Milano	13	293	388	694
8	Trani	39	150	490	679
9	Casale	55	141	398	594
10	Roma	12	83	360	455
11	Brescia	5	46	368	419
12	Parma	3	68	343	414
13	Catania	24	104	277	405
14	Messina	51	100	200	351
15	Ancona	16	73	217	310
16	Aquila	44	40	251	305
17	Firenze	12	106	175	293
18	Bologna	20	44	216	280
19	Cagliari	36	47	141	224
20	Lucca	9	26	123	158
		611	2361	9552	12524

Il numero totale delle cause che furono a carico delle Corti di Cassazione, fu di **VI. Corti di Cassazione.**

14,742 : ma siccome in questo numero sono comprese

3,248 cause iscritte sui registri della Cassazione di Napoli prima del 1866 e che non potrebbero, senza uno speciale ricorso delle parti, essere iscritte a ruolo, il vero numero delle cause a carico fu di

416 a Firenze,

6,143 a Napoli,

1,079 a Palermo,

3,856 a Torino ; e quindi in totale

11,494 ; numero veramente enorme, e che, in relazione al numero di circa 2,500 cause che sopravvengono in ciascun anno, rappresenta un arretrato di circa quattro anni.

Di fronte a questo cumulo di affari, diminuiti soltanto da
 242 recessi, le quattro Corti pronunziarono in complesso
 959 sentenze; le quali furono ,
 44 di inammissibilità o decadenza ;
 510 di rigetto ;
 80 di cassazione parziale;
 315 di cassazione totale con rinvio, e
 10 di cassazione totale senza rinvio.

Rimasero quindi pendenti

128 a Firenze,
 5,737 a Napoli,
 933 a Palermo,
 3,485 a Torino; e quindi in complesso
 10,293 vere cause a carico delle Corti, le quali, coll'aggiunta delle
 suddette cause anteriori al 1866, che in numero di
 3,248 trovansi pendenti a Napoli e
 768 a Palermo, costituiscono un arretrato nominale di
 14,309 cause.

Sotto tre diversi aspetti conviene considerare le 959 sen-
 tenze pronunziate.

In relazione al numero che ne ha proferito ciascuna
 Corte, furono, in ordine decrescente,

297 a Napoli,
 277 a Torino,
 266 a Firenze,
 119 a Palermo.

In relazione all'autorità dalla quale erano state proferite
 le sentenze impugnate,

608 erano di Corte d'Appello,
 331 di Tribunali civili,
 13 di Tribunali di commercio,
 5 di Pretori,
 1 di Comitato di revisione per la Guardia Nazionale, oltre
 1 declaratoria a termini dell'art. 206 della legge sull'ordina-
 mento giudiziario.

In relazione finalmente al numero proporzionale degli
 annullamenti furono, nelle diverse Corti, secondo la seguente
 proporzione decrescente :

Esito dei ricorsi decisi dalle Corti di Cassazione.

Prospetto G.

	Cassazione parziale	Cassazione intera	In tutto
Torino.....	1 per 100	45 per 100	46 per 100
Firenze.....	2 »	36 »	38 »
Palermo.....	7 »	28 »	35 »
Napoli.....	20 »	14 »	34 »
In complesso.....	8 »	33 »	41 »

I ricorsi per ammissione al beneficio del gratuito patrocinio furono, **VII, VIII e IX. Patrocinio gratuito.**
 30,274 alle Commissioni istituite presso i Tribunali,
 2,749 presso le Corti di Appello,
 476 presso le Corti di Cassazione; e quindi
 33,499 in tutto.

Furono respinti per incompetenza
 269 dalle Commissioni presso i Tribunali,
 36 presso le Corti di Appello.

Furono dichiarati inattendibili
 7,526 dalle Commissioni presso i Tribunali,
 1,101 presso le Corti di Appello,
 238 presso le Corti di Cassazione.

Furono accolti dalle Commissioni presso i Tribunali
 11,966 per cause da iniziarsi nei Tribunali e
 8,690 per cause da iniziarsi davanti ai Pretori;
 1,543 dalle Commissioni presso le Corti, sia per cause da trattarsi
 davanti alle Corti stesse, sia in grado di reclamo per cause
 da trattarsi davanti ai Tribunali o alle Preture;
 163 dalle Commissioni presso le Corti di Cassazione.

Rimasero quindi pendenti in complesso
 1,967 ricorsi.

Le persone ricorrenti che non furono ammesse al bene-
 ficio del gratuito patrocinio, furono
 10,537 in totale. Furono invece ammesse
 24,299 dalle Commissioni presso i Tribunali,
 1,923 dalle Commissioni presso le Corti di Appello, e
 208 dalle Commissioni presso le Corti di Cassazione,
 26,430 in tutto; e quindi il 71 per cento in confronto del numero
 totale dei ricorrenti.

Esposte in questa guisa le risultanze delle tavole statistiche per quanto riguarda il lavoro delle Corti, dei Tribunali e delle Preture nelle materie civili e commerciali, conviene esaminare quale frutto esso abbia recato in confronto di quello compiuto nell'anno 1872, che è ad un tempo il primo della legislazione unificata per tutto il Regno, e l'unico del quale siasi finora pubblicata la statistica. E di questo confronto che, trascurando i minori lavori, tien conto soltanto del numero delle sentenze preparatorie e definitive, rende ragione il seguente prospetto.

Confronto fra il numero delle sentenze pronunziate dalle autorità giudiziarie del Regno negli anni 1872 e 1874.

Prospetto III.

NUMERO delle Sentenze pronunziate dalle autorità giudiziarie del Regno	Dai Conciliatori	Dai Pretori		Dai Tribunali civili e correzionali		Dalle Corti d'Appello		delle Corti di Cassazione	TOTALE
		interlocutorie	definitive	interlocutorie	definitive	interlocutorie	definitive		
nell'anno 1872	406311	34026	164859	16673	59249	1994	9617	851	693580
nell'anno 1874	415909	54890	175298	19825	61843	2514	10010	959	741248
DIFFERENZA .	in più.	9598	20864	10439	3152	2594	520	393	47668
	in meno	"	"	"	"	"	"	"	"

Nè a fare esatto apprezzamento di questo lavoro tornerà superfluo un confronto con quello compiuto nell'anno 1872, secondo l'ultima statistica pubblicata dalle autorità giudiziarie in Francia. Certo questo confronto non può essere che imperfetto, avuto riguardo alle diverse norme di competenza sancite dalle due legislazioni: ma esso non riuscirà meno importante sia che venga considerato nel numero totale delle controversie decise, sia che voglia essere studiato ne' rapporti del numero delle autorità giudiziarie costituite nei due paesi che le hanno pronunziate e dell'estensione ed importanza delle rispettive giurisdizioni.

CONFRONTO fra i lavori delle autorità giudiziarie in Italia ed in Francia in materia civile e commerciale.

Prospetto II.

	POPOLAZIONE	Estensione territoriale in chilometri quadrati	AUTORITA' GIUDIZIARIE							SENTENZE PRONUNZiate							TOTALE	
			Conciliatori	Pretori	Tribunali			Corti		dai Conciliatori	dai Pretori		dai Tribunali		dalle Corti			
					Civili	Commerciali	TOTALE	di Appello	di Cassazione		interlocutorie	definitive	interlocutorie	definitive	interlocutorie d'Appello	definitive		di Cassazione
In Italia nell'anno 1874...	26804154	296315	8500	1802	162	27	189	20	4	415909	54890	175298	19825	61843	2514	10010	959	741248
In Francia nell'anno 1872.	36102921	523161	—	2857	359	215	574	26	1	—	51815	235757	27263	274400	531	8270	986	589022
DIFFERENZA per l'Italia...	in più...	—	8500	—	—	—	—	—	3	415909	3075	—	—	—	1983	1740	—	152226
	in meno.	9301767	233846	—	4054	197	188	385	6	—	—	50459	7438	212557	—	—	27	—

RAPPORTO fra la popolazione, l'estensione territoriale e il numero delle sentenze in Italia ed in Francia.

Prospetto III.

	POPOLAZIONE MEDIA			ESTENSIONE TERRITORIALE MEDIA in chilometri quadrati			NUMERO MEDIO DELLE SENTENZE PRONUNZiate per				
	per Preture	per Tribunali	per Corti d' Appello	per Preture	per Tribunali	per Corti d' Appello	ogni Conciliatore	ogni Pretore	ogni Tribunale civile e commerciale	ogni Corte d' Appello	ogni Corte di Cassazione
Italia	14873	144805	1340057	164	1567	14815	48	127	432	625	229
Francia	12601	100564	1338573	185	921	20352	—	97	525	338	986

X. Dispense da impedimenti civili a contrarre matrimonio.

Il numero delle domande presentate al Ministero di Grazia e Giustizia per ottenere la dispensa da impedimenti civili furono

1,591 in complesso per tutto il Regno.

145 furono negate, e riguardavano

52 impedimenti di parentela fra zio e nipote;

41 impedimenti di affinità fra cognati;

24 dispense di maschi, e

28 di femmine per contrarre matrimonio prima dell'età legale.

Le dispense concesse furono

1,346 in complesso; e riguardavano

151 impedimenti di parentela fra zio e nipote;

1,097 impedimenti di affinità fra cognati;

34 dispense di età per maschi;

64 dispense di età per femmine.

Fra coloro che domandarono dispensa,

192 erano già vincolati col rito religioso; ma non tutti l'ottennero, giacchè a

178 fu concessa, ed a

14 fu negata.

Il numero delle dispense concesse, ripartito fra i diversi distretti di Corte di Appello dai quali provenivano le istanze; risulta dal prospetto seguente:

Dispense da impedimenti civili.

Prospetto **K.**

Numero d'ordine	DISTRETTI di Corti d' Appello	DISPENSE CONCESSE per impedimento				TOTALE	NUMERO PROPORZIONALE delle dispense accordate per ogni centomila abitanti
		di parentela fra		di età			
		zii e nipoti	cognati	maschi	femmine		
1	Ancona	—	17	1	—	18	4,00
2	Aquila	2	29	3	5	39	4,00
3	Bologna	1	22	—	1	24	2,00
4	Brescia	2	55	1	1	59	4,00
5	Cagliari	3	22	—	1	26	4,00
6	Casale	10	22	2	1	35	3,50
7	Catania	6	62	2	7	77	25,00
8	Catanzaro	2	28	4	5	39	3,25
9	Firenze	2	43	2	—	47	3,50
10	Genova	22	46	—	1	69	7,00
11	Lucca	1	24	—	—	25	4,00
12	Messina	3	28	1	2	34	9,30
13	Milano	26	166	—	1	193	11,30
14	Napoli	20	148	15	17	200	5,75
15	Palermo	22	81	—	14	117	7,00
16	Parma	1	37	1	—	39	4,00
17	Roma	4	13	—	2	19	2,50
18	Torino	16	126	2	1	145	7,00
19	Trani	4	75	—	3	82	6,00
20	Venezia	4	53	—	2	59	2,25
	TOTALE...	151	1097	34	64	1346	5,00

PARTE SECONDA

Affari Penali.

Il resoconto degli affari penali è distribuito in XII tavole, che succedono nella numerazione a quelle relative agli affari civili e commerciali nell'ordine seguente:

Distribuzione delle tavole.

- XI. Affari penali delle Preture.
- XII. Affari penali dei Tribunali - Uffici d'Istruzione.
- XIII e XIV. Giudizi correzionali e giudizi di appello dalle sentenze dei Pretori.
- XV. Affari penali delle Corti - Appelli correzionali.
- XVI. Affari delle Sezioni d'accusa.
- XVII. Affari delle Corti di Assise.
- XVIII. Affari penali delle Corti di Cassazione.

A queste tavole fanno seguito alcune notizie speciali attinenti all'amministrazione della giustizia penale, e cioè:

- XIX. Condanne capitali divenute irrevocabili.
- XX. Affari di grazia trattati dal Ministero.
- XXI. Autorizzazioni a procedere contro Sindaci.
- XXII. Estradizioni.

Il numero dei procedimenti penali deferiti alla giurisdizione dei Pretori fu, in complesso per tutto il Regno, di 295,366; i quali, secondo il titolo del reato, si debbono distinguere in 151,083 contravvenzioni;

XI. Affari penali delle Preture.

a) Giudizi penali.

89,158 delitti di competenza diretta dei Pretori;
55,125 delitti, rinviati dalle Camere di consiglio o dalle Sezioni di accusa o per competenza o per circostanze attenuanti.

Però non tutti questi processi furono portati a giudizio. Finirono senza sentenza

167 in seguito a declaratoria di amnistia;
40,525 per recesso dalla querela privata;
10,755 per impossibilità di iniziare l'azione penale, essendo ignoti gli autori del reato;

- 9,833 per non essersi riscontrata nel fatto denunziato qualsiasi traccia di reato che potesse dar luogo a procedimento. Sono quindi in tutto
- 61,280 affari che debbono essere dedotti, e che riducono a
- 234,086 i procedimenti che furono effettivamente a carico delle Preture: le quali avendone definiti
- 212,653, ne lasciarono pendenti non più di
- 21,433 alla fine dell'anno.
- Gl'imputati di questa grande quantità di piccoli reati furono in complesso
- 349,967; e come ne furono giudicati
- 318,612, alla fine dell'anno non più di
- 31,355 trovavansi sottoposti a giudizio, fra i quali
- 188 soltanto erano detenuti. Degli indicati
- 318,612 imputati giudicati
- 101,231 erano stati assolti, o avevano ottenuto dichiarazione di non farsi luogo a procedimento;
- 217,381 erano stati dichiarati colpevoli per diverse specie di reati, e cioè:
- 52,855 per reati contro le persone,
- 22,574 per furti campestri,
- 25,632 per altri reati contro la proprietà,
- 30,552 per altri reati preveduti dal Codice Penale,
- 85,768 per reati preveduti da leggi speciali; ed erano stati condannati
- 47,044 al carcere,
- 24,743 alla sola multa,
- 145,594 a pene di polizia.

Le risultanze di questi lavori posti a raffronto fra loro e calcolati in relazione al numero degli uffici che li hanno compiuti ed alla popolazione cui si riferiscono, dimostrano:

che il numero dei processi per delitti punibili fino a tre mesi di carcere, confino od esilio locale, ed a lire 300 di multa ritenuti di competenza dei Pretori, o ad essi rinviati per circostanze obiettive o subiettive dalle autorità superiori, rappresentano, in confronto alla totalità dei processi, il 48 per cento;

che il numero dei processi definiti senza sentenza rappresenta, in complesso, il 20 per cento, fra i quali ben due terzi per desistenza dalla querela;

che il numero delle cause pendenti alla fine dell'anno rappresenta appena, in confronto alla totalità delle cause a carico, il 10 per cento, con un numero insignificante di imputati detenuti, sebbene non siano pochi i casi nei quali, per le qualità personali degli imputati o per la natura del reato, la libertà provvisoria non sia ammissibile;

che fra giudicabili furono condannati, il 68.25 per cento;

che fra i condannati

- i colpevoli di reati contro le persone erano il 24 per cento;
- » di furti campestri il 10 per cento;
- » di altri reati contro la proprietà il 12 per cento;
- » di altri reati preveduti dal Codice Penale il 14 per cento;
- » di reati preveduti da leggi speciali il 40 per cento;

e furono puniti col carcere il 22 per cento;

colla multa l'11 per cento;

con pene di polizia il 67 per cento;

che il numero medio delle sentenze proferite dalle Preture investite della giurisdizione penale è di 124 per ciascuna;

che finalmente, in relazione alla popolazione, gli imputati giudicati dalle Preture sono 12 circa per ogni mille abitanti; e quelli condannati 8 per ogni mille abitanti.

Il seguente prospetto espone, per distretti di Corti di Appello ed in ordine decrescente del numero delle sentenze pronunziate, le principali risultanze dei dati di confronto qui sopra riassunti.

Giudizi penali delle Preture in relazione al numero dei reati, al numero dei condannati, alla pena inflitta ed alla popolazione.

Prospetto L.

CORTE DI APPELLO DI	Numero delle sentenze	Numero medio delle sentenze pronunziate da ciascuna Pretura	NUMERO degl' imputati giudicati		Numero proporzionale dei condannati per ogni 400 imputati giudicati	NUMERO PROPORZIONALE ogni 100 condannati								Numero proporzionale dei condannati ogni 4000 abitanti	
			senza condanna	condannati		ALLE PENE			PER						
						del carcere	della multa	di polizia	reato contro le persone	furti campestri	reati contro la proprietà	altri reati preveduti dal Codice Penale	reati preveduti da leggi speciali		
1	Napoli	46347	190	21280	48907	69	30	7	63	25	3	10	19	43	13
2	Venezia	19900	218	6913	19614	74	19	11	70	18	32	9	11	30	7
3	Catanzaro	13869	108	7377	13757	64	23	8	69	39	7	17	10	27	11
4	Roma	13028	266	4254	13838	77	17	7	76	18	5	43	12	52	16
5	Trani	12582	117	6509	13878	68	21	6	73	27	15	12	14	32	9
6	Palermo	11735	102	9374	12967	58	16	11	73	35	6	43	14	32	8
7	Aquila	10672	140	5495	12684	70	29	11	60	28	5	15	12	40	8
8	Ancona	9789	112	4283	9469	69	16	16	68	29	12	10	14	35	6
9	Firenze	9621	153	4866	8409	63	36	24	40	17	8	12	7	56	6
10	Brescia	9434	129	3890	8806	69	17	9	74	18	23	11	14	32	6
11	Cagliari	9412	100	5333	7209	57	5	10	83	20	6	26	8	40	11
12	Milano	8374	116	3007	8458	74	15	9	76	19	11	9	14	47	5
13	Torino	8312	44	3020	8619	74	15	14	71	23	14	10	14	39	4
14	Genova	5972	85	3182	4961	61	10	16	74	30	7	10	15	38	5
15	Bologna	5930	116	1564	5977	80	23	21	56	16	7	11	19	47	5
16	Parma	4358	112	1838	4393	70	15	10	75	20	15	11	14	40	4
17	Luca	4035	130	2481	5622	69	28	52	20	14	5	8	12	61	8
18	Casale	3794	39	1459	4092	74	14	11	75	24	26	9	12	32	7
19	Catania	3285	97	2700	3166	55	11	4	85	33	5	11	14	37	6
20	Messina	2507	86	2012	2555	57	18	5	77	28	9	11	14	38	6
	TOTALE	212653	124	101231	217381	68	22	11	67	24	10	12	14	40	8

Queste risultanze non differiscono gran fatto da quelle fornite dal lavoro dei Tribunali di Polizia in Francia nel 1872, che sono riassunte, quanto alle notizie più importanti e suscettibili di confronto, nel seguente prospetto.

Giudizi penali dei Tribunali di Polizia in Francia nell'anno 1872.

Prospetto **III.**

CORTI DI APPELLO	Numero dei Tribunali di Polizia	Numero delle sentenze pronunziate		Numero totale degli imputati	Numero proporzionale ogni 100 imputati					Numero proporzionale dei condannati ogni 1000 abitanti
		in totale	in media da ciascun Tribunale di Polizia		degli assolti	dei rinvii ad altro giudizio per incompetenza	dei condannati			
							all'ammonda	al carcere	in totale	
Agen	89	3382	38	4246	2.92	0.12	91.59	5.37	96.96	4.65
Aix	101	19852	197	23513	3.51	0.09	82.59	13.81	96.40	19.09
Amiens	108	13847	128	21133	6.20	0.10	89.52	4.18	93.70	13.15
Angers	86	6209	80	10134	3.35	0.08	92.53	0.04	96.57	7.44
Bastia	61	16517	271	20764	7.65	1.57	86.86	3.92	90.78	72.92
Besançon	90	8629	96	13514	7.44	0.24	88.37	3.98	92.35	13.19
Bordeaux	117	14528	124	16053	2.67	0.08	91.59	5.66	97.25	10.05
Bourges	76	7200	95	10570	4.22	1.13	90.23	4.42	94.65	10.50
Caen	117	10143	86	14325	2.70	0.13	83.32	13.85	97.17	9.96
Chambéry	55	3368	61	5063	9.92	0.14	86.83	3.61	89.94	8.42
Dijon	108	10027	93	16487	5.21	0.09	90.89	3.81	94.70	12.75
Douai	85	21452	252	36841	5.44	0.10	82.24	12.22	94.46	15.75
Grenoble	94	6150	65	7740	4.16	0.64	90.89	4.31	95.20	7.26
Limoges	79	4885	62	5758	2.14	0.21	88.36	9.29	97.65	6.25
Lyon	85	17042	200	19919	2.99	0.04	91.86	5.11	96.97	12.19
Montpellier	120	12478	104	15984	4.72	0.37	90.85	4.06	94.91	11.58
Nancy	106	15051	142	22959	5.72	0.12	85.40	8.76	94.16	15.86
Nîmes	111	7582	68	11240	5.20	0.28	86.74	7.78	94.52	8.86
Orléans	72	5805	80	8406	4.18	0.12	89.98	5.72	95.70	8.57
Paris	182	69474	332	78674	3.28	0.11	89.45	9.36	98.81	17.18
Pau	88	5300	60	7969	6.45	0.54	90.06	2.95	93.01	7.70
Poitiers	127	7596	60	10153	3.05	0.12	95.64	1.19	96.83	6.47
Rennes	200	20756	104	27367	2.90	0.08	79.77	17.25	97.02	9.01
Riom	120	9905	82	14319	4.90	0.32	91.28	3.48	94.76	9.06
Rouen	79	13018	165	15243	4.03	0.08	89.17	6.72	95.89	12.51
Toulouse	114	9643	85	12175	4.27	0.20	92.70	2.83	95.53	8.94
TOTALE ...	2670	340541	128	450549	4.44	0.24	87.96	7.39	95.35	11.89

In tre modi diversi si occupano le Preture dell'istruzione de' processi penali: ^{b)} Istruzioni penali.

per attribuzione propria, in forza dell'art. 75 del Codice di Procedura Penale, assumendo le preliminari informazioni pei reati eccedenti la loro competenza;

per incarico del Pubblico Ministero, assumendo informazioni preliminari, preparatorie della citazione diretta;

per delegazione del Giudice Istruttore all'istruzione dei processi.

Per questi diversi titoli furono

266,389 i processi penali eccedenti la competenza delle Preture, nei quali i Pretori assunsero informazioni o eseguirono atti di istruzione penale: ne esaurirono

250,968, lasciandone in corso in complesso

15,421; i quali erano

7,422 nello stadio di prima informazione,

5,379 delegati dal Giudice Istruttore,

2,620 delegati dal Procuratore del Re.

I processi di cui si occuparono i Pretori nello stadio di istruzione o di informazione furono quindi in media 139 per ciascuna Pretura.

Ma questo numero varia nei diversi distretti di Corte d'Appello; i quali, sotto questo rispetto, debbono essere enumerati, secondo l'ordine decrescente del numero delle istruttorie, come appresso:

Istruttorie penali trattate dalle Preture.

Prospetto N.

N. d'ordine	DISTRETTI di Corti d' Appello	NUMERO delle Preture (escluse le urbane)	NUMERO totale delle Istruttorie	NUMERO medio delle Istruttorie per ciascuna Pretura
1	Napoli	254	41318	162
2	Venezia	95	21983	231
3	Palermo	115	47368	451
4	Torino	496	46126	82
5	Milano	79	15790	199
6	Brescia	73	13174	180
7	Catanzaro	108	12862	119
8	Ancona	87	12266	141
9	Roma	54	11001	203
10	Trani	107	10739	100
11	Aquila	76	10142	133
12	Cagliari	91	9920	109
13	Lucca	33	9600	290
14	Firenze	67	9463	141
15	Bologna	54	9428	174
16	Parma	79	9099	115
17	Casale	96	6586	68
18	Genova	75	5616	74
19	Catania	34	4767	140
20	Messina	29	3820	131
	TOTALE...	1802	266389	139

e) Ammonizioni.

I Pretori prestarono finalmente l'ufficio loro nelle ammonizioni; le quali furono

7,029 per oziosità o vagabondaggio;

18,426 per sospetto di reati contro le persone o le proprietà; e quindi

25,455 in tutto.

La media generale risulterebbe perciò di 14 ammonizioni per ciascuna Pretura, e di 95 ammoniti ogni 100 mila abitanti: ma questa media varia nei diversi distretti di Corte d'Appello, nel modo che risulta dal seguente prospetto, che li enumera secondo l'ordine decrescente del numero assoluto delle ammonizioni.

Ammonizioni.

Prospetto ●.

N.° d'ordine	CORTI D'APPELLO	NUMERO DEGLI AMMONITI			MEDIA degli ammoniti	
		oziosi e vagabondi	persone sospette	TOTALE	da ciascuna Pretura	ogni centomila abitanti
1	Napoli.....	1189	2044	3233	12	89
2	Ancona.....	334	1765	2099	24	402
3	Palermo.....	313	1575	1888	16	113
4	Bologna.....	344	1365	1709	31	155
5	Cagliari.....	151	1501	1652	18	261
6	Trani.....	510	1035	1554	14	111
7	Torino.....	713	732	1445	7	66
8	Venezia.....	531	909	1440	15	55
9	Brescia.....	324	1094	1418	19	101
10	Roma.....	449	819	1268	23	150
11	Catanzaro.....	236	972	1268	10	105
12	Parma.....	235	828	1063	13	106
13	Aquila.....	373	616	889	11	98
14	Firenze.....	263	588	851	12	66
15	Lucca.....	234	532	766	23	127
16	Casale.....	210	555	765	8	76
17	Genova.....	277	445	722	9	72
18	Messina.....	87	503	590	20	117
19	Milano.....	207	263	470	6	27
20	Catania.....	80	285	365	10	73
	TOTALE.....	7029	18426	25455	14	95

XII. Istruzione dei processi penali.

a) Processi a carico.

Ammontarono in complesso per tutto il Regno a 223,492 i processi che formarono la massa del lavoro degli Uffici d'istruzione: ma se a questo numero si aggiungono i 30,299 processi iniziati direttamente davanti ai Tribunali per *citazione diretta* del Pubblico Ministero, ascendono in realtà a

253,791 i processi nei quali la Magistratura dovette prestare il suo ufficio nello stadio preparatorio del giudizio.

Di questi ultimi si rende conto nella tavola seguente.

Limitando ora l'analisi ai suindicati

- 223,492 processi a carico degli Uffici d'istruzione,
- 144,560 furono definiti con ordinanza del Giudice Istruttore;
- 58,783 con ordinanza della Camera di Consiglio; e quindi
- 203,343 in tutto, lasciandone soltanto
- 20,149 pendenti alla fine dell'anno.

Secondo l'esito dell'istruttoria i processi vanno distinti come segue: *b/* Processi definiti.

- 886 rinviati ad altri giudizi per incompetenza;
- 95,024 rinviati a giudizio, e cioè
- 57,840 rinviati al giudizio dei Pretori,
 - 12,384 perchè il reato era di loro competenza,
 - 45,456 per circostanze attenuanti;
- 18,703 riconosciuti di competenza correzionale, e rinviati al giudizio dei Tribunali;
- 18,481 riconosciuti di competenza delle Corti di Assise e rinviati per la procedura d'accusa all'ufficio del Procuratore Generale.

Ascendono quindi a

- 107,433 le istruzioni penali che non condussero ad alcun positivo risultato, e furono chiuse con una dichiarazione di non farsi luogo a procedimento; la quale fu motivata in
- 62,196 processi per essere rimasti ignoti gli autori, ed in
- 45,237 processi perchè il fatto non costituiva reato, o l'azione non era proponibile o era estinta, o, finalmente, gli indizi raccolti contro gli autori erano stati riconosciuti insufficienti.

Da queste risultanze consegue che l'istruzione dei processi non raggiunge elementi per tentare il giudizio del dibattimento

- in 30 casi su cento perchè gli autori rimasero ignoti e
- in 23 casi su cento per altri motivi; per cui
- in 53 casi su cento l'azione della giustizia o riuscì impotente a scoprire i colpevoli, o fu inutilmente tentata procedendo per fatti che non costituivano reato.

Il restante numero dei processi chiusi con deliberazione di rinvio al giudizio, che rappresenta una ragione media del 46 per cento, va distribuito secondo le diverse competenze, come segue:

- reati di competenza diretta dei Pretori il 6 per cento;
- reati rinviati ai Pretori per circostanze attenuanti il 22 per cento;
- reati di competenza dei Tribunali correzionali il 9 per cento;
- reati di competenza delle Corti d'Assise il 9 per cento.

Il seguente prospetto dà ragione di queste risultanze per ciascun distretto di Corte di Appello.

Risultato delle istruzioni dei processi penali.

Prospetto P.

Numero d'ordine	CORTI		NUMERO dei PROCESSI DEFINITI				NUMERO PROPORZIONALE rispetto alla totalità DEI PROCESSI DEFINITI			
	DI CASSAZIONE	DI APPELLO	con rinvio a giudizio	con dichiarazione di non farsi luogo a procedere		TOTALE	con rinvio a giudizio	con dichiarazione di non farsi luogo a procedere		TOTALE
				per esserne ignoti gli autori	per altri motivi			per esserne ignoti gli autori	per altri motivi	
1	Firenze ...	Firenze	2442	2876	1605	6893	per%	per%	per%	per%
2		Lucca.....	1476	2032	720	4228	35	42	23	65
3		Roma.....	4399	4968	2098	11465	38	43	19	62
4		Venezia.....	9607	7342	4838	2178	43	33	22	55
		TOTALE...	17894	17218	9261	44273	40	39	21	60
5	Napoli ...	Aquila	5464	4166	1491	8121	67	14	18	32
6		Catanzaro.....	6736	1156	2405	10297	65	11	23	34
7		Napoli	20934	5250	7315	33499	61	15	23	38
8		Trani	6294	1784	2180	10258	62	17	19	36
		TOTALE...	39428	9356	13391	62175	63	15	22	37
9	Palermo..	Catania	1756	1126	688	3570	46	30	24	54
10		Messina.....	1957	950	827	3734	52	26	22	48
11		Palermo	7409	4627	3311	15347	48	30	22	52
		TOTALE...	11122	6703	4826	22651	48	29	23	52
12	Torino ...	Ancona	4422	3484	1606	9512	44	35	20	55
13		Bologna.....	2658	4884	1167	8709	31	56	13	69
14		Brescia	3891	3798	2772	10461	36	35	30	65
15		Cagliari.....	2033	1721	2220	5974	34	29	37	66
16		Casale	1741	1890	1117	4718	36	40	24	64
17		Genova	2339	1904	2430	6673	30	25	45	70
18		Milano.....	3307	4246	2069	9622	34	44	21	66
19		Parma	2048	3784	981	6813	30	55	14	69
20		Torino	4171	3208	3397	10776	39	29	31	60
		TOTALE...	26580	28919	17759	63338	35	39	26	65
		TOTALE GENERALE.	95024	62196	45237	202457	46	30	23	53

Questo risultato, per quanto possa essere poco confortante, accenna a qualche miglioramento in confronto degli anni anteriori, come lo dimostrano i dati seguenti:

b) Dichiarazione di non farsi luogo a procedimento.

**Risultato delle istruzioni dei processi penali
dal 1866 al 1874.**

Prospetto Q.

ANNO	NUMERO totale delle istruzioni			NUMERO proporzionale rispetto alla totalità delle istruzioni	
	Fallite	Riuscite	TOTALE	Fallite	Riuscite
1866	60952	64454	125406	48 p. %	51 p. %
1867	70459	66075	136534	51 »	48 »
1868	75267	66527	141794	53 »	47 »
1869	87856	70745	158601	55 »	44 »
1870	86346	69224	155570	55 »	44 »
1871	75419	84472	159791	47 »	53 »
1872	107087	94254	201341	53 »	47 »
1873	111167	80884	192051	55 »	42 »
1874	107433	95024	202457	53 »	47 »

Ad ogni modo qualunque sia questo risultato, deve essere apprezzato in concorso di molte considerazioni che gli esperti delle cose giudiziarie potranno agevolmente fare.

A modificarlo può infatti concorrere, innanzi tutto, il numero dei processi portati a giudizio per citazione diretta. Esso rappresenta altrettanti processi di istruzione riuscita, dove l'istruzione fosse stata fatta; e quindi modifica la media generale delle istruzioni riuscite, e la media speciale di ciascun distretto. E difatti aggiungendo alle 95,024 istruttorie riuscite le

30,299 cause portate all'udienza colla diretta citazione, sommano in complesso a

125,323 le cause nelle quali si reputarono sufficienti gli indizi per promuovere il dibattimento; e quindi la proporzione delle istruttorie fallite diminuisce al 46 per cento.

E siccome l'uso della citazione diretta è assai vario nei diversi distretti di Corte di Appello, torna opportuno esaminare ed esporre nel seguente prospetto come, per effetto di questo calcolo, rimanga modificata in ciascuno di essi la proporzione delle istruzioni penali fallite.

**Prospetto delle cause penali portate a giudizio,
poste a confronto con le dichiarazioni di non farsi luogo a procedimento.**

Prospetto **II.**

Numero d'ordine	CORTI DI APPELLO	CAUSE portate a giudizio in seguito			CAUSE definite con dichiarazione di non farsi luogo a procedimento	TOTALE	NUMERO proporzionale delle cause	
		ad istruzione formale.	a citazione diretta	TOTALE			portate a giudizio	definite con dichiarazione di non farsi luogo a procedere
1	Firenze	2442	1904	4346	4484	8797	per %	per %
2	Lucca	1476	938	2414	2752	5166	47	53
3	Roma	4399	1712	6111	7066	13177	46	54
4	Venezia	9607	3561	13168	12180	25348	52	48
5	Aquila	5464	1445	6609	2657	9266	71	29
6	Catanzaro	6736	2395	9131	3561	12692	72	28
7	Napoli	20934	6982	27916	12565	40481	69	31
8	Trani	6294	956	7250	3964	11214	65	35
9	Catania	1756	509	2265	1814	4079	56	44
10	Messina	4957	803	2760	1777	4537	61	39
11	Palermo	7409	2075	9484	7938	17422	54	46
12	Ancona	4422	1337	5759	5090	10849	53	47
13	Bologna	2658	849	3507	6051	9558	37	63
14	Brescia	3891	506	4395	6570	10965	40	60
15	Cagliari	2033	1028	3061	3941	7002	44	56
16	Casale	1711	315	2026	3007	5033	40	60
17	Genova	2339	1409	3748	4334	8082	46	54
18	Milano	3307	941	4248	6315	10563	40	60
19	Parma	2048	508	2556	4765	7321	35	65
20	Torino	4171	428	4599	6605	11204	42	58
	TOTALE	95024	30299	125323	107433	232756	54	46

A variare il numero delle istruttorie fallite ed a diminuirne l'importanza può egualmente influire una serie di circostanze dipendenti dalle tradizioni e dalle abitudini locali, dalle condizioni della pubblica sicurezza, e dalla stessa indole dei reati che più di frequente si commettono nelle diverse provincie. Dove la denuncia dei reati, qualunque ne sia la gravità, è considerata come un dovere civico a cui nessun cittadino crede di potersi sottrarre; dove l'esercizio dell'azione pubblica

*è un abitudine conforme ad antiche tradizioni, ed è quindi più attiva, anche pei reati lievi, l'azione repressiva; dove la minore gravezza dei reati, le condizioni di persone, di cose, di territorio permettono di recare maggiore vigilanza sui reati meno gravi, è naturale che più frequenti siano le denunce, maggiore il numero dei casi in cui la giustizia tenta di scoprire i colpevoli, e la difficoltà di trovarli non si mantenga nella proporzione diretta del numero delle denunce, ma si accresca di quel tanto che corrisponde al numero dei casi in cui altrove l'esercizio dell'azione penale non viene neppure tentato.

Questa condizione di cose del resto non è gran fatto dissimile da quella che risulta dalla statistica penale francese.

Nell'anno 1872 le denunce, querele, processi verbali, gli atti insomma dai quali trae origine l'esercizio dell'azione penale furono in Francia, esclusa l'Algeria,

326,801 in complesso:

95,540 diedero luogo a citazione diretta all'udienza per iniziativa del Pubblico Ministero;

6,086 diedero luogo pure a citazione diretta per iniziativa della parte civile;

63,567 soltanto formarono oggetto di istruttoria, la quale, a parte 46 avocatorie alla Sezione di accusa, e 4069 affari in corso, fu chiusa per

43,673 processi con rinvio a giudizio, e

15,779 processi con dichiarazione di non luogo. Ma se a questo numero si aggiungono

153,710 denunce alle quali il Pubblico Ministero non diede seguito, essendo che, per

64,242 il fatto non costituiva reato;

42,813 erano ignoti gli autori;

18,501 la poca importanza del fatto sconsigliava dall'esercitare l'azione penale;

28,154 le prove erano insufficienti per dar corso alla denuncia; si ha un numero complessivo di

169,489 denunce, per le quali, l'azione della giustizia o non è riuscita, o non ebbe seguito. E quindi, trascurando gli affari rinviati ad altre giurisdizioni, la proporzione media complessiva degli affari nei quali l'esercizio dell'azione penale fu portato allo stadio del giudizio, è del 44 per cento; quella degli affari che non ebbero seguito, del 51 per cento. In Italia invece, secondo le risultanze del precedente prospetto (R), quelli raggiungono il 54 per cento, e questi ultimi toccano appena il 46 per cento.

b) Detenuti.

Il numero degli imputati passati a disposizione degli Uffici di istruzione in istato di arresto fu di

44,189 in complesso per tutto il Regno.

32,538 vennero ritenuti in carcere;

9,418 furono messi fuori carcere mediante cauzione;

2,233 furono rilasciati senza cauzione.

Le domande di libertà provvisoria erano state

11,197 in tutto, delle quali

8,486 assecondate, e

2,711 respinte.

XIII. Tribunali correzionali.

a) Giudizi correzionali.

I Tribunali correzionali ebbero a loro carico:

66,854 cause correzionali;

59,020 furono definite;

7,834 rimasero pendenti alla fine dell'anno.

Le cause definite erano state portate a giudizio in

30,299 casi mediante citazione diretta del Pubblico Ministero;

28,721 in seguito ad ordinanza di rinvio degli Uffici d'istruzione o della Sezione d'accusa; e riguardavano in complesso

85,025 imputati; dei quali

27,221 erano detenuti,

51,228 erano fuori carcere, e

6,576 si mantennero contumaci.

L'esito del giudizio, in relazione al numero degli imputati, fu per

642 di incompetenza;

7,672 di non farsi luogo a procedimento, perchè non esisteva azione penale o l'azione non era proponibile;

12,779 di assoluzione;

63,932 di condanna: la quale fu pronunciata per

15,648 reati contro le persone;

2,351 furti campestri;

16,016 altri reati contro la proprietà;

14,020 altri reati preveduti dal codice penale;

14,602 reati preveduti da leggi speciali: e diede luogo per

50,304 condannati all'applicazione della pena del carcere;

8,197 della sola multa;

5,431 di pene di polizia.

Gl'imputati che alla fine dell'anno rimanevano a giudicare erano

2,283 detenuti;

12,206 fuori carcere;

14,489 in totale.

Sotto diversi aspetti debbono essere considerate queste risultanze.

Nei rapporti del modo onde furono iniziati i giudizi definiti :

Quelli promossi con citazione diretta rappresentano per tutto il Regno la proporzione del 51 per cento; e pei diversi distretti di Corte d'Appello quella risultante dal prospetto seguente:

Forma onde furono iniziati i giudizi correzionali.

Prospetto S.

CORTI DI APPELLO	CAUSE DEFINITE CON SENTENZA			NUMERO PROPORZIONALE delle CAUSE DEFINITE in seguito a citazione diretta
	in seguito a citazione diretta	in seguito a rinvio	TOTALE	
Firenze.....	1904	736	2640	72 p. % <i>maximum</i>
Lucca.....	938	413	1361	67 p. %
Roma.....	1712	1216	2928	59 "
Venezia.....	3561	1937	5498	65 "
TOTALE...	8115	4302	12417	65 p. %
Aquila.....	1145	1336	2481	46 p. %
Catanzaro.....	2395	1913	4308	56 "
Napoli.....	6982	7532	14514	46 "
Trani.....	956	1762	2718	35 "
TOTALE...	11478	12543	24021	48 p. %
Catania.....	509	702	1211	42 p. %
Messina.....	803	579	1382	58 "
Palermo.....	2075	2083	4158	49 "
TOTALE...	3387	3364	6751	50 p. %
Ancona.....	1337	1310	2647	51 p. %
Bologna.....	849	565	1414	60 "
Brescia.....	504	851	1455	34 "
Cagliari.....	1028	741	1769	56 "
Casale.....	315	565	880	35 "
Genova.....	1409	1017	2426	58 "
Milano.....	941	986	1927	49 "
Parma.....	508	747	1255	38 "
Torino.....	428	1630	2058	20 p. % <i>minimum</i>
TOTALE...	7319	8312	15831	43 p. %
RIEPILOGO...	30299	28721	59020	51 p. %

Nei rapporti del numero delle sentenze pronunziate, furono in media 364 per ciascun Tribunale.

Nei rapporti della libertà personale degli imputati:
erano detenuti il 32 per cento;
rimasero contumaci l'8 per cento;
erano fuori carcere il 60 per cento.

Nei rapporti dell'esito del giudizio:

furono dimessi con dichiarazione di non farsi luogo a procedimento, perchè il fatto non era reato, o l'azione non era proponibile il 9 per cento;

furono assolti per non provata reità, il 15 per cento;
vennero condannati il 75 per cento.

Nei rapporti dell'applicazione della pena, in relazione al numero dei condannati:

fu applicato il carcere al 79 per cento;
fu inflitta la multa al 13 per cento;
furono inflitte pene di polizia all'8 per cento.

Nei rapporti della specie dei reati pei quali fu pronunziata condanna in proporzione fra loro:

i reati contro le persone rappresentavano il 23.30 per cento;
i furti campestri il 3.50 per cento;
gli altri reati contro la proprietà il 24 per cento;
gli altri reati preveduti dal Codice Penale il 20.50 per cento;
i reati preveduti da leggi speciali il 22 per cento.

Finalmente nei rapporti colla popolazione, il numero proporzionale degli imputati sottoposti a giudizio fu del 3.17 per mille abitanti; e quello degli imputati pei quali venne pronunziata condanna, fu di 2.20 per ogni mille abitanti.

Il seguente prospetto dà ragione di queste risultanze per ciascun distretto di Corte di Appello.

Giudizi correzionali dei Tribunali in relazione al numero dei reati, al numero dei condannati, alle pene inflitte, ed alla popolazione.

Prospetto T.

Numero d'ordine	CORTE D'APPELLO di	Numero delle sentenze	Numero medio delle sentenze pronunciate dai Tribunali di ciascun distretto	Numero degli imputati giudicati		Numero proporzionale dei condannati ogni 100 imputati giudicati	Numero proporzionale delle diverse specie di pene inflitte; che furono, ogni 100 condannati,			Numero proporzionale delle diverse specie di reati nei quali venne pronunciata condanna; che furono, ogni 100 reati,					Numero proporzionale degli imputati condannati, ogni 1000 abitanti,	
				senza condanna	condannati		del carcere	della multa	di polizia	contro le persone	furti campestri	contro la proprietà	altri reati preveduti dal Codice Penale	reati preveduti da leggi speciali		TOTALE
1	Napoli	14514	853	5705	15796	73	81.74	8.77	9.49	30.25	2.86	24.93	21.02	20.94	14874	4.25
2	Venezia	5498	393	1565	5098	76	61.08	31.78	7.44	11.58	5.22	29.47	18.00	35.73	5094	1.75
3	Catanzaro	4308	478	1796	4882	73	72.82	14.32	12.86	32.53	1.72	18.39	21.98	25.08	4882	2.25
4	Palermo	4158	519	1 66	3653	71	83.03	10.54	6.43	31.01	7.25	16.48	20.29	24.97	3653	2.30
5	Roma	2928	585	756	3106	80	84.29	8.49	7.24	34.05	4.64	22.26	23.06	15.99	3122	3.50
6	Trani	2718	544	726	3345	82	77.88	9.71	12.41	19.22	2.80	27.42	35.99	14.87	3489	2.50
7	Ancona	2647	240	836	3098	78	86.02	6.13	7.85	24.66	3.32	28.25	30.40	13.37	3253	2. .
8	Firenze	2640	330	1225	2525	67	78.73	21.03	0.24	23.10	6.27	23.15	14.03	33.45	2281	2. .
9	Aquila	2481	413	943	3313	77	63.42	19.86	17.12	23.68	2.81	16.75	17.95	33.81	3231	3.50
10	Genova	2426	242	1126	2382	67	89.63	6.17	4.20	13.42	0.76	7.78	31.51	46.53	3174	2.30
11	Torino	2058	137	408	2568	86	88.54	9.92	5.57	21.40	4.88	45.84	13.92	13.96	2378	1.30
12	Milano	1927	214	379	2068	84	87.09	5.99	6.92	13.43	1.72	44.12	26.77	13.96	2092	1.30
13	Cagliari	1769	295	728	1665	69	78.32	14.29	7.39	43.08	2.17	21.18	18.17	15.40	1662	2.30
14	Brescia	1455	162	422	1536	78	85.09	9.90	5.01	16.43	6.46	45.79	18.68	12.64	1424	1. .
15	Bologna	1414	353	363	1678	82	91.66	4.11	4.23	14.77	0.68	42.96	32.59	9.00	1611	1.50
16	Messina	1382	460	668	2222	76	63.95	28.67	7.38	22.23	7.69	17.73	24.49	27.86	2222	5. .
17	Lucca	1351	270	575	1387	70	78.66	20.69	0.65	26.74	7.33	21.37	18.20	26.36	1324	2. .
18	Parma	1255	209	398	1494	78	83.07	8.83	8.40	13.00	3.27	40.74	25.27	17.72	1377	1.50
19	Catania	1211	404	689	1218	63	72.33	10.26	17.41	39.34	3.94	30.60	14.82	11.30	938	3. .
20	Casale	880	98	319	898	73	81.40	8.58	10.02	29.56	8.18	32.36	17.40	12.50	856	0.89
	TOTALE...	59020	364	21093	63932	75	78.69	12.82	8.49	25.00	3.50	25.00	22.30	23.00	62637	2.38

Anche pei giudizi correzionali può tornare utile un confronto col lavoro di polizia correzionale compiuto dai Tribunali di prima istanza in Francia nell'anno 1872; e a questo intento è diretto il prospetto seguente:

**Lavoro dei Tribunali di prima istanza in Francia nell'anno 1872
in materia di polizia correzionale.**

Prospetto **U.**

CORTI DI APPELLO	Numero dei Tribunali di prima istanza	Numero delle sentenze		Numero totale degli imputati	Numero proporzionale ogni 400 imputati (1)			Numero proporzionale dei condannati ogni 4000 abitanti	
		in totale	in media per ciascun Tribunale		degli assolti	dei condannati			
						al carcere	all'ammenda		in totale
Agen	12	2480	207	2917	5.93	45.01	47.17	92.18	3.03
Aix	13	7318	563	8850	8.54	62.61	26.20	88.81	6.37
Amiens	14	7265	519	8949	4.94	62.44	29.57	92.01	5.47
Angers	12	3801	317	4611	4.48	58.94	34.35	93.29	3.27
Bastia	5	1946	389	2791	10.53	47.90	41.20	89.10	9.62
Besançon	12	6354	529	7556	4.56	43.03	50.74	93.77	7.55
Bordeaux	16	6773	423	7932	6.19	55.47	36.45	91.92	4.70
Bourges	11	2288	208	2805	7.20	46.70	43.74	90.44	2.66
Caen	16	4476	280	5490	5.50	59.18	31.54	90.69	3.60
Chambéry	8	2391	299	2825	6.65	36.71	55.43	92.14	4.81
Dijon	12	3821	318	4608	6.30	48.98	42.23	91.21	3.43
Douai	13	9603	739	11863	4.59	69.81	19.45	89.26	4.79
Grenoble	11	3209	292	3974	4.28	45.57	48.27	93.84	3.67
Limoges	11	1961	178	2320	6.90	46.55	44.87	91.42	2.36
Lyon	10	7024	702	8301	4.72	63.69	29.17	92.86	4.86
Montpellier	16	5912	369	7443	9.98	48.45	40.40	88.85	5.05
Nancy	18	6593	366	8009	3.86	54.01	40.47	94.48	5.55
Nîmes	14	3860	276	4743	5.65	47.95	44.89	92.84	3.67
Orléans	10	3446	344	4137	6.90	46.65	43.57	90.22	3.99
Paris	31	31119	1004	37926	11.34	66.32	19.60	85.92	7.35
Pau	11	3946	359	4837	6.04	42.46	50.22	92.68	4.65
Poitiers	18	4136	230	4935	6.28	46.55	46.61	93.16	2.99
Rennes	25	8194	328	9832	3.62	67.99	25.56	93.55	3.12
Riom	16	3622	226	4625	7.11	48.28	42.90	91.18	2.81
Rouen	10	5051	505	6145	3.53	64.64	28.48	93.12	4.90
Toulouse	14	5578	398	7043	4.84	33.00	61.42	94.42	5.12
TOTALE...	359	452167	424	485487	6.86	56.78	33.87	90.65	4.66

(1) Si sono trascurati 4617 imputati pei quali fu dichiarato che avevano agito senza discernimento, e furono rinviati o in una casa di correzione o consegnati ai parenti.

**XIV. Tribunali
correzionali.**

b) Giudizi in grado
di appello dalle
sentenze dei Pre-
tori.

Le cause poste a carico dei Tribunali correzionali come Giudici di Appello dalle sentenze dei Pretori, furono:

17,209 in totale;

14,882 furono definite con sentenze;

2,327 rimasero pendenti alla fine dell'anno.

Le sentenze furono :

8,080 di conferma totale;

3,736 di conferma con diminuzione o aumento di pena;

671 di riforma parziale, per modificazione del titolo del reato;

2,395 di completa riforma mediante assoluzione o dichiarazione di non farsi luogo a procedimento.

La proporzione delle sentenze riformate nel merito, in tutto o in parte, non fu quindi maggiore del 20 per cento; ma fu superiore al 20 per cento quella delle sentenze riformate per sola modificazione della pena.

Riassumendo il lavoro dei Tribunali in materia correzionale, e di appello dalle sentenze dei Pretori, ascendono a

73,902 le sentenze da essi proferite in

22,008 udienze, lasciando pendenti

10,161 processi alla fine dell'anno.

Quale sia la proporzione del lavoro compiuto in ragione media dai Tribunali compresi in ciascun distretto di Corte di Appello, e quale il numero dei processi che, pure in ragione media, vennero definiti in ciascuna udienza, risulta dal seguente prospetto, formato in ordine decrescente del numero totale delle sentenze pronunziate.

**Riassunto del
lavoro penale
dei Tribunali.**

**Rapporto fra il numero delle sentenze pronunziate
dai Tribunali correzionali ed il numero delle udienze.**

Prospetto V.

DISTRETTI di CORTI D'APPELLO	NUMERO totale delle sentenze di 1 ^a istanza o d'appello	NUMERO delle udienze	NUMERO medio delle sentenze pronunziate dai Tribunali	NUMERO medio dei processi definiti in ciascuna udienza
1 Napoli	18621	2871	1095	6.13
2 Venezia	6374	2660	455	2.39
3 Catanzaro	6090	946	676	6.43
4 Palermo	4994	4958	621	2.54
5 Aquila	4192	770	698	5.44
6 Trani	4072	723	844	5.63
7 Roma	3498	747	639	4.28
8 Ancona	3102	1171	281	2.64
9 Firenze	3002	1237	377	2.42
10 Genova	2667	967	266	2.75
11 Torino	2489	1044	265	2.38
12 Milano	2343	1463	260	1.60
13 Brescia	2029	1669	223	1.21
14 Cagliari	2028	687	338	2.95
15 Messina	1614	347	538	4.65
16 Bologna	1576	478	394	3.29
17 Lucca	1531	656	306	2.33
18 Catania	1457	354	485	4.11
19 Parma	1437	647	239	2.22
20 Casale	1089	613	121	1.77
TOTALE...	73902	22008	456	3.35

Le Corti d' Appello nelle Sezioni di Appello correzionale ebbero a loro carico:

- 23,098 cause di appello correzionale, che per
- 22,255 traevano origine da ricorso dei condannati;
 - 40 dalle sole parti civili, e le altre dal Pubblico Ministero;
 - 347 cessarono senz'uopo di dibattimento per morte dell'imputato, desistenza dalla querela o altro motivo legale;
- 16,149 furono le cause definite con sentenza, le quali pronunciarono per
 - 2,201 la irricevibilità di appello;
 - 8,028 la conferma;
 - 1,718 la riforma nel merito della causa;
 - 4,050 la riforma nella misura della pena;
 - 152 l'ammissione al beneficio dell'amnistia;
 - 6,645 rimasero pendenti alla fine dell'anno.

Ma ben diverso è il numero dei processi definiti da ciascuna Corte. La Corte di Napoli supera di gran tratto ogni altra, essendo

- 3,942 le cause che ha essa sola esaurite senza quelle definite dalla Sezione di Potenza. Si ha in seguito il maggior numero di
 - 1,848 a Catanzaro;
 - 1,150 a Trani;
 - 1,135 ad Aquila;
 - 1,066 a Palermo;
 - 883 a Roma;
 - 779 a Venezia;
 e si ha il numero minore di
 - 237 a Lucca;
 - 210 a Bologna;
 - 120 a Casale;

Gli imputati giudicati furono:

- 21,358 fra quali
- 3,798 detenuti,
- 6,023 contumaci.

L'esito dei giudizi fu, in relazione al numero totale dei processi definiti:

- di irricevibilità, il 14 per cento;
- di conferma, il 49 per cento;
- di riforma nel merito, il 10 per cento;
- di riforma nella misura della pena, il 25 per cento.

Il seguente prospetto rende ragione delle suddette risultanze per ciascuna Corte d'Appello.

Risultato dei giudizi di appello correzionale.

Prospetto X.

CORTI DI CASSAZIONE	CORTI DI APPELLO	NUMERO DELLE SENTENZE PRONUNCIATE							Numero proporzionale delle sentenze riformate
		TOTALE	di irricevibilità d'appello	amnistia	di conferma	DI RIFORMA			
						nel titolo	nella pena	TOTALE	
Firenze...	Firenze.....	382	2	»	309	32	39	71	16 per cento
	Lucca.....	237	4	»	129	60	44	104	44 »
	Roma.....	883	12	»	648	94	132	223	25 »
	Venezia.....	779	129	»	324	189	137	326	42 »
	TOTALE...	2281	147	»	1410	372	352	724	31 per cento
Napoli....	Aquila.....	1135	202	1	608	90	234	324	28 per cento
	Catanzaro.....	1848	502	11	993	225	117	342	18 »
	Napoli.....	3942	222	80	1919	273	1448	1721	44 »
	Potenza (Sez.)	471	75	3	269	12	112	124	26 »
	Trani.....	1150	312	»	600	20	218	238	20 »
TOTALE...	8546	1313	95	4389	620	2129	6749	32 per cento	
Palermo...	Catania.....	331	36	»	82	26	187	213	64 per cento
	Messina.....	342	41	1	172	49	79	128	37 »
	Palermo.....	1066	178	12	306	51	519	570	53 »
	TOTALE...	1739	255	13	560	126	785	911	52 per cento
Torino....	Ancona.....	253	39	»	145	26	43	69	27 per cento
	Macerata (Sez.)	217	25	»	85	59	48	107	49 »
	Perugia (Sez.)	276	2	1	162	58	53	111	40 »
	Bologna.....	219	30	1	88	56	44	110	50 »
	Brescia.....	392	30	»	184	94	84	178	45 »
	Cagliari.....	643	164	35	180	124	140	264	41 »
	Casale.....	120	5	1	88	3	23	26	21 »
	Genova.....	355	77	5	155	55	63	118	33 »
	Milano.....	388	34	»	212	36	106	142	36 »
	Parma.....	222	5	»	148	35	34	69	31 »
	Modena (Sez.)	149	28	1	53	21	46	67	45 »
	Torino.....	349	47	»	169	33	100	133	38 »
TOTALE...	3583	486	44	1669	600	784	1384	39 per cento	
TOTALE GENERALE.	46149	2201	152	8028	1718	4050	5768	36 per cento	

L

Le quali risultanze, per quanto riguarda l'esito dei ricorsi, non differiscono gran fatto da quelle fornite dalla statistica francese per l'anno 1872, come appare dal prospetto seguente:

**Giudizi di appello dalle sentenze dei Tribunali correzionali
in Francia nell'anno 1872.**

Prospetto V.

CORTI DI APPELLO	N U M E R O			NUMERO MEDIO delle sentenze riformate
	TOTALE delle sentenze pronunziate	che furono		
		di conferma	di riforma totale o parziale	
Agen	400	69	31	31 per cento
Aix	489	353	136	28 »
Amiens	263	182	81	30 »
Angers	190	120	70	36 »
Bastia	213	111	101	47 »
Besançon	280	221	59	21 »
Bordeaux	298	183	115	38 »
Bourges	97	63	34	35 »
Caen	345	247	98	28 »
Chambéry	82	43	39	47 »
Dijon	182	97	85	46 »
Douai	803	577	226	28 »
Grenoble	199	135	64	32 »
Limoges	84	54	30	35 »
Lyon	348	233	115	33 »
Montpellier	282	198	84	32 »
Nancy	270	180	90	33 »
Nîmes	182	106	76	41 »
Orléans	131	85	46	35 »
Paris	1549	1167	382	25 »
Pau	98	50	48	49 »
Poitiers	189	108	81	42 »
Rennes	285	187	98	34 »
Riom	172	68	104	60 »
Rouen	437	368	69	41 »
Toulouse	178	129	49	27 »
TOTALE ...	7745	5334	2411	31 »

**XVI. Sezioni di
accusa.**

Le cause rinviate dagli Uffici d'istruzione e dalle Camere di Consiglio all'Ufficio del Procuratore Generale per il procedimento di accusa furono

18,481; ma non tutte erano giunte a carico della Sezione di accusa:

1,302 trovavansi nello stadio preparatorio del giudizio di accusa negli Uffici del Procuratore Generale; e quindi

17,718 soltanto furono a carico delle Sezioni di accusa.

17,416 vennero definite;

302 rimasero pendenti.

Secondo l'indole delle deliberazioni le sentenze, delle Sezioni di accusa furono :

1,102 di non farsi luogo a procedimento, il 6 per cento;

5,186 di rinvio alle Corti di Assise, il 30 per cento;

951 di rinvio al Tribunale correzionale per competenza, il 5 p. cento;
10,034 di rinvio al Tribunale correzionale per circostanze attenuanti,
il 57 per cento;

143 di rinvio ad altri giudizi, l'1 per cento.

Il seguente prospetto, enumerando le Corti secondo l'ordine decrescente del numero delle cause definite, rende ragione della natura delle deliberazioni prese dalle Sezioni di accusa in ciascun distretto di Corte d'Appello.

Risultato dei processi criminali davanti alla Sezione di accusa.

Prospetto **Z.**

Numero d'ordine	Distretti di Corti d'Appello	Cause definite										TOTALE delle cause rinviate a giudizio
		con dichiarazione di non luogo		con rinvio a giudizio								
		Numero assoluto	Numero proporzionale per 100 cause definite	delle Assise		del Tribunale correzionale per competenza		del Tribunale correzionale per circostanze attenuanti		ad altri giudizi	TOTALI delle cause rinviate a giudizio	
				Numero assoluto	Numero proporzionale per 100 cause	Numero assoluto	Numero proporzionale per 100 cause	Numero assoluto	Numero proporzionale per 100 cause			
1	Napoli.....	380	8	4120	25	295	6	2590	58	33	4038	4423
2	Catanzaro..	49	3	541	32	72	4	945	59	8	1536	1585
3	Palermo....	143	10	581	40	60	4	630	44	6	1277	1420
4	Trani.....	48	3	324	25	19	1	859	67	22	1224	1272
5	Venezia....	83	7	267	24	40	3	692	62	19	1018	1104
6	Roma.....	37	3	374	39	10	1	523	55	—	907	944
7	Ancona....	55	6	269	31	30	3	483	56	12	794	850
8	Torino....	36	4	223	26	25	2	559	66	—	807	843
9	Aquila....	23	2	315	38	31	3	445	54	—	791	814
10	Milano....	6	0.9	442	17	100	15	409	62	10	631	637
11	Bologna...	17	3	179	32	66	12	254	49	—	499	516
12	Brescia....	17	3	402	20	38	7	339	67	3	482	499
13	Cagliari...	53	41	168	35	13	2	293	62	3	477	470
14	Parma.....	41	10	99	24	6	1	246	60	15	366	407
15	Genova....	11	2	110	27	7	2	274	67	1	392	403
16	Catania...	52	13	404	26	19	5	204	53	4	328	380
17	Messina...	11	3	112	36	22	6	162	52	1	297	308
18	Casale....	9	3	78	32	36	15	114	48	—	228	237
19	Firenze...	23	11	131	63	43	20	8	3	2	184	207
20	Lucca.....	11	11	70	70	19	19	—	—	—	89	100
	TOTALE.	4102	6	5186	30	951	5	10034	51	143	16304	17416

Le 5,186 sentenze di accusa con rinvio alle Corti di Assise riguardavano
7,893 reati, i quali erano:

270 contro la pubblica amministrazione;

617 contro la fede pubblica;

3,031 contro le persone;

3,475 contro le proprietà;

500 altri reati preveduti dal Codice Penale e da leggi speciali.

Il seguente prospetto espone, in ordine decrescente del numero totale dei reati, il numero e la specie di essi in ciascun distretto di Corte di Appello.

Numero e specie del crimini pei quali fu pronunziata l'accusa.

Prospetto **W**.

CORTI DI APPELLO		Contro la pubblica amministrazione	Contro la fede pubblica	Contro le persone	Contro le proprietà	Per altri reati	TOTALE
1	Trani	44	27	436	845	90	1442
2	Napoli	52	117	742	481	67	1429
3	Palermo	19	34	427	308	56	844
4	Catanzaro	24	90	284	274	79	748
5	Aquila	46	46	209	209	21	531
6	Bologna	29	120	89	194	22	463
7	Roma	3	30	168	179	26	406
8	Venezia	4	11	55	200	17	287
9	Ancona	6	11	107	123	22	269
10	Cagliari	17	23	70	111	2	223
11	Torino	12	20	90	94	10	223
12	Firenze	2	23	83	76	18	207
13	Messina	2	20	72	31	8	118
14	Milano	5	28	32	52	5	112
15	Genova	2	5	27	66	12	110
16	Brescia	3	18	39	47	7	102
17	Catania	»	6	56	44	»	101
18	Lucca	1	4	26	40	32	100
19	Parma	1	1	26	60	6	100
20	Casale	1	7	23	47	»	78
TOTALE...		270	617	3031	3475	500	7893

Ponendo i dati risultanti dai due precedenti prospetti (Y, Z) in rapporto colla popolazione, si hanno i dati riassunti, per distretto di Corte d'Appello e secondo l'ordine decrescente del numero proporzionale delle cause rinviate alle Assise, nel prospetto seguente:

Proporzione fra la popolazione ed il numero delle cause rinviate alle Assise e delle diverse specie di reati pei quali fu pronunziata l'accusa.

Prospetto **AA**.

Numero d'ordine	CORTI DI APPELLO	NUMERO PROPORZIONALE OGNI 1000 ABITANTI						TOTALE
		delle CAUSE rinviate alle Assise	DEI REATI PEI QUALI FU PRONUNZIATA L'ACCUSA					
			contro la pubblica amministrazione	contro la fede pubblica	contro le persone	contro le proprietà	altri reati	
1	Roma	0.447	0.003	0.036	0.201	0.214	0.031	0.486
2	Catanzaro	0.423	0.017	0.074	0.235	0.227	0.065	0.620
3	Palermo	0.345	0.041	0.026	0.256	0.185	0.034	0.506
4	Aquila	0.342	0.050	0.050	0.227	0.227	0.022	0.577
5	Napoli	0.309	0.045	0.032	0.196	0.132	0.003	0.394
6	Messina	0.266	0.005	0.042	0.171	0.073	0.019	0.280
7	Cagliari	0.263	0.026	0.036	0.109	0.174	0.003	0.350
8	Trani	0.228	0.031	0.049	0.307	0.594	0.063	1.014
9	Catania	0.204	»	0.008	0.113	0.083	»	0.204
10	Ancona	0.183	0.004	0.008	0.073	0.084	0.015	0.183
11	Bologna	0.161	0.026	0.046	0.080	0.175	0.011	0.447
12	Genova	0.109	0.001	0.002	0.026	0.065	0.011	0.109
13	Lucca	0.105	0.002	0.002	0.039	0.060	0.048	0.150
14	Venezia	0.101	0.002	0.004	0.021	0.076	0.007	0.109
15	Torino	0.100	0.005	0.009	0.040	0.041	0.004	0.100
16	Firenze	0.099	0.001	0.021	0.063	0.038	0.013	0.157
17	Parma	0.098	0.001	0.007	0.049	0.059	0.006	0.099
18	Casale	0.077	0.001	0.007	0.023	0.046	»	0.077
19	Brescia	0.072	0.002	0.004	0.027	0.033	0.005	0.072
20	Milano	0.064	0.002	0.040	0.048	0.030	0.002	0.064
		0.193	0.040	0.023	0.113	0.129	0.018	0.294

Le notevoli differenze fra la quantità del lavoro compiuto rispettivamente dalle Sezioni d'accusa in Italia, e dalle Camere di accusa in Francia, consigliano di riassumere nel seguente prospetto il numero, l'indole e l'esito degli affari da queste ultime definiti nell'anno 1872.

Affari definiti dalle Camere di accusa in Francia nell'anno 1872.

Prospetto **BB.**

Numero d'ordine	CORTI DI APPELLO	NUMERO totale delle sentenze	NUMERO PROPORZIONALE ogni 100 cause delle sentenze				NUMERO proporzionale delle cause rinviate alle Assise ogni 1000 abitanti
			alle Assise	ai Tribunali correzionali	ai Giudici di Polizia	di non farsi luogo a procedere	
1	Agen.....	101	92.08	0.99	"	6.93	0.40
2	Aix.....	228	95.61	0.88	"	3.51	0.18
3	Amiens.....	142	95.77	2.32	"	1.41	0.09
4	Angers.....	153	96.08	0.65	"	3.27	0.11
5	Bastia.....	66	83.33	16.67	"	"	0.21
6	Besançon.....	103	94.17	0.97	0.47	3.89	0.10
7	Bordeaux.....	224	93.75	4.02	"	2.23	0.13
8	Bourges.....	83	92.05	3.41	"	4.54	0.08
9	Caen.....	131	92.27	2.76	"	4.97	0.12
10	Chambéry.....	48	95.84	2.08	"	2.08	0.08
11	Dijon.....	161	94.41	2.43	"	3.11	0.12
12	Douai.....	180	92.22	1.66	0.55	5.55	0.08
13	Grenoble.....	106	95.29	3.77	"	0.94	0.10
14	Limoges.....	64	96.72	1.64	"	1.64	0.06
15	Lyon.....	193	96.89	2.07	"	1.04	0.12
16	Montpellier...	156	93.59	2.56	"	3.85	0.11
17	Nancy.....	110	91.82	2.73	"	5.45	0.08
18	Nîmes.....	112	98.59	0.70	"	0.71	0.12
19	Orléans.....	131	98.47	0.75	"	0.76	0.13
20	Paris.....	908	95.19	2.10	"	2.71	0.21
21	Pau.....	77	83.12	10.39	"	6.49	0.07
22	Poitiers.....	153	98.04	"	"	1.96	0.09
23	Rennes.....	311	98.90	0.56	0.27	0.27	0.12
24	Riom.....	133	95.49	1.50	"	3.01	0.09
25	Rouen.....	273	94.87	3.30	"	1.83	0.22
26	Toulouse.....	141	96.45	1.42	"	2.13	0.10
	TOTALE...	4710	94.99	2.27	0.06	2.68	0.12

Le Corti d'Assise, fra pendenti al principio dell'anno e sopravvenute, ebbero in tutto

- 7,708 cause a loro carico :
- 5,843 di esse furono definite;
- 1,865 rimasero pendenti.

Questo notevole numero di processi riguardava

- 13,295 accusati che, nei rapporti della libertà personale, erano
- 11,801 detenuti;
- 940 latitanti;
- 554 fuori carcere.

Furono in complesso

- 9,795 gli accusati giudicati :
- 2,077 ottennero verdetto di non colpevolezza, e furono assolti;
- 7,718 vennero dichiarati colpevoli; ma essendosi per
- 221 di essi pronunciata sentenza di non farsi luogo a procedimento, si riducono a
- 7,497 gli accusati dichiarati colpevoli di
- 7,160 reati, e cioè :
- 177 contro la pubblica amministrazione;
- 361 contro la pubblica fede;
- 3,091 contro le persone :
- 3,104 contro la proprietà;
- 427 altrimenti preveduti dal Codice Penale o da altre leggi speciali :

ed essendosi ammesse a favore di

- 3,639 accusati le circostanze attenuanti, furono condannati
- 88 alla pena capitale ;
- 424 alla pena perpetua ;
- 1,446 ai lavori forzati a tempo ;
- 2,983 alla reclusione o alla casa di forza ;
- 438 alla relegazione ;
- 2,038 a pene correzionali ;
- 80 a pene di polizia.

Si riducono quindi a

- 3,500 gli accusati che rimasero alla fine d'anno a giudicare.

L'analisi di questi dati, posti in relazione fra loro e colla popolazione, dimostra

nei rapporti del numero delle cause, che quelle a carico furono in media 86 ; quelle definite, 65 ; quelle pendenti, 20 per ciascun circolo ordinario o straordinario :

nei rapporti dell'esito del giudizio furono assolti il 22 per

cento; ottennero dichiarazione di non farsi luogo a procedimento il 2 per cento; vennero condannati il 76 per cento:

nei rapporti dell'applicazione della pena in relazione al numero dei condannati, essendosi ammesse le circostanze attenuanti a favore di 48 ogni 100 accusati dichiarati colpevoli, furono condannati

a pene di polizia il 1,07 per cento,
 a pene correzionali il 27,18 per cento,
 a pene criminali il 71 per cento; e cioè:
 alla pena di morte il 1,17 per cento,
 alla pena perpetua il 5,66 per cento,
 ai lavori forzati a tempo il 19,29 per cento,
 alla reclusione o casa di forza il 39,79 per cento,
 alla relegazione il 5,84 per cento:

nei rapporti della specie dei reati, pei quali fu pronunciata condanna, in relazione al numero totale di essi, erano
 contro la pubblica amministrazione il 2,47 per cento,
 contro la fede pubblica il 5,04 per cento,
 contro le persone il 43,17 per cento,
 contro le proprietà il 43,35 per cento,
 altri reati il 5,97 per cento:

nei rapporti del numero delle cause, degli accusati e dei condannati colla popolazione, le cause definite furono 0,21 ogni mille abitanti; gli accusati 0,36 ogni mille abitanti; i condannati 0,27 ogni mille abitanti:

e finalmente nei rapporti del numero e della specie dei reati pei quali venne pronunciata condanna, posto in relazione colla popolazione, erano

reati contro la pubblica amministrazione	0,006	per ogni mille abitanti,
reati contro la pubblica fede	0,013	»
reati contro le persone	0,11	»
reati contro le proprietà	0,12	»
altri reati	0,016	»

Questi calcoli formati sulle risultanze complessive dell'esito dei giudizi per giurati in tutto il Regno, variano però di gran lunga nei diversi distretti di Corte di Appello. Per tacer d'altro, la differenza nel numero degli accusati assolti, nella misura proporzionale delle diverse specie di reati, e nel numero dei condannati è grandissima; e quindi torna utile riassumere nel seguente prospetto le più importanti fra le nozioni ora esposte per ciascun distretto di Corte di Appello.

A questi risultati dei lavori compiuti dalle Corti d'Assise del Regno fanno riscontro quelli forniti dalle Corti d'Assise di Francia nel-

Lavori delle Corti d'Assise in Francia nell'anno 1872. — Esito dei giudizi in relazione

Numero d'ordine	CORTI DI APPELLO	Numero delle Corti d'Assise	NUMERO delle cause definite		NUMERO degli accusati			NUMERO medio dei condannati ogni 100 accusati giudicati
			in totale	in media da ciascuna Corte	Assolti	Condannati	TOTALE	
1	Agen	3	94	31	34	82	116	71
2	Aix.....	4	186	46	76	211	287	74
3	Amiens.....	3	131	43	30	130	160	81
4	Angers.....	3	137	45	37	147	184	80
5	Bastia	1	64	64	32	37	69	54
6	Besançon.....	3	89	29	32	83	115	72
7	Bordeaux.....	3	204	68	71	202	273	74
8	Bourges.....	3	71	24	28	70	98	72
9	Caen.....	3	160	53	47	157	204	73
10	Chambéry.....	2	48	24	11	40	51	78
11	Dijon.....	3	136	45	52	114	166	69
12	Douai.....	2	151	75	33	162	195	83
13	Grenoble.....	3	87	29	20	86	106	81
14	Limoges.....	3	58	19	16	46	62	74
15	Lyon.....	3	178	59	45	206	251	82
16	Montpellier.....	4	139	34	75	130	205	63
17	Nancy.....	4	101	25	23	100	123	81
18	Nîmes.....	4	129	32	51	116	167	70
19	Orleans.....	3	126	42	40	127	167	76
20	Paris.....	7	814	116	291	924	1215	76
21	Pau.....	3	65	21	20	58	78	74
22	Portiers.....	4	124	31	35	114	149	77
23	Rennes.....	5	320	64	78	339	417	81
24	Riom.....	4	107	25	39	103	142	73
25	Rouen.....	2	237	118	55	297	352	84
26	Toulouse.....	4	118	29	34	112	146	77
	TOTALE ...	88	4071	46	1305	4193	5498	76

l'anno 1872, che, per quanto riguarda le notizie più importanti e suscettibili di confronto, vengono raccolti nel prospetto seguente.

al numero delle cause, alle pene inflitte, alle specie dei reati ed alla popolazione.

Prospetto DD.

NUMERO PROPORZIONALE OGNI 100 CONDANNATI									NUMERO proporzionale dei condannati ogni 1000 abitanti
alla pena						per reati		di morte	
perpetua	dei lavori forzati a tempo	della reclusione	della deportazione	altre pene criminali	pene correzionali	contro le persone	contro le proprietà		
—	4.88	19.51	13.41	—	—	62.20	36.59	63.41	0.092
2.37	4.26	23.70	20.85	—	—	48.82	29.38	70.62	0.077
0.77	3.85	33.84	26.92	0.77	—	33.85	45.38	56.62	0.085
0.68	4.08	18.37	18.37	—	—	58.50	31.29	68.71	0.111
—	2.70	29.73	16.22	—	—	51.35	89.19	10.81	0.143
1.21	8.43	22.89	26.51	—	—	40.96	59.04	40.96	0.088
—	1.98	21.78	24.26	—	—	51.98	33.17	66.83	0.130
—	2.86	25.71	17.14	—	—	54.29	24.29	75.71	0.073
0.64	3.18	29.30	22.29	—	—	44.59	35.03	64.97	0.112
—	5.00	15.00	20.00	—	—	60.00	37.50	62.50	0.073
0.88	2.63	17.55	17.54	—	—	61.40	28.95	71.05	0.093
1.24	3.70	24.07	20.37	—	—	50.62	36.42	63.58	0.073
—	6.97	16.28	24.42	—	1.17	51.16	38.37	61.63	0.084
—	4.35	23.91	17.39	—	—	54.35	47.83	52.17	0.051
1.94	3.88	26.70	17.96	—	—	49.52	33.98	66.02	0.130
—	5.38	20.00	20.77	1.54	—	52.31	42.31	57.69	0.100
4.00	13.00	16.00	19.00	—	—	48.00	59.00	41.00	0.073
—	1.72	24.14	18.97	—	—	55.17	46.55	53.45	0.099
—	3.15	30.71	22.05	—	1.57	42.52	37.01	62.99	0.134
0.97	3.36	23.59	20.78	—	0.43	50.87	23.16	76.84	0.208
—	6.90	22.41	10.34	—	—	60.35	41.72	48.28	0.060
—	0.87	20.18	20.18	—	—	58.77	43.86	56.14	0.075
0.29	2.07	22.12	17.11	—	—	58.41	28.31	71.69	0.115
—	2.91	16.50	18.45	—	—	62.14	19.42	80.58	0.069
—	1.01	24.24	13.13	—	—	61.62	18.52	81.48	0.254
0.89	1.79	14.28	21.43	—	—	61.61	27.68	72.32	0.086
0.74	3.51	22.97	19.68	0.07	0.16	52.87	32.46	67.54	0.116

XVIII. Corti di Cassazione.

Ultime rimangono le Corti di Cassazione. Furono
 34,097 le cause deferite in complesso alle quattro Magistrature
 supreme:
 10,709 soltanto esse ne esaurirono nel corso dell'anno; e quindi
 ascsero a
 23,388 quelle che al finire dell'anno rimasero pendenti.

a) Cause a carico.

Sotto più aspetti queste cifre debbono essere analizzate e considerate.

Le cause a carico debbono essere distinte:

quanto all'epoca in cui furono poste a carico delle Corti, in
 13,307 cause avute in retaggio dall'anno precedente, e
 20,790 sopravvenute nel corso dell'anno:

quanto alla quota spettante a ciascuna Corte, in
 1,407 cause a carico della Cassazione di Firenze,
 26,670 della Cassazione di Napoli,
 1,610 della Corte di Cassazione di Palermo,
 4,410 della Corte di Cassazione di Torino:
 quanto alla specie delle cause
 6,389 erano criminali,
 27,594 correzionali o di polizia,
 134 di conflitti:

quanto finalmente all'autorità dalla quale erano state pronunciate le sentenze impugnate,
 6,591 provenivano dalle Corti di Assise,
 12,177 dalle Corti di Appello,
 11,397 dai Tribunali correzionali,
 3,214 dalle Preture,
 718 dai Consigli di disciplina della Guardia Nazionale.

b) Sentenze.

Le 10729 sentenze pronunciate vanno pur esse distinte sotto diversi aspetti:

secondo il numero che ne ha proferito ciascuna Corte, furono
 1,171 a Firenze,
 6,480 a Napoli,
 1,378 a Palermo,
 1,680 a Torino:

secondo la specie delle cause
 3,054 erano criminali,
 7,561 correzionali o di polizia,
 134 di conflitti:

- secondo l'autorità, dalla quale erano state pronunciate le sentenze impugnate
- 3,242 provenivano dalle Corti d'Assise,
 4,027 dalle Corti di Appello,
 2,292 dai Tribunali,
 760 dalle Preture,
 388 dai Consigli di disciplina della Guardia Nazionale:
 secondo l'indole della sentenza impugnata
 90 erano di non farsi luogo a procedimento,
 82 di assoluzione,
 134 di conflitti,
 10,403 di condanna:
 secondo, finalmente, l'esito del ricorso e l'indole della sentenza pronunciata, non tenendo conto dei 134 provvedimenti in materia di conflitto,
 7,136 furono di dichiarazione di decadenza o di inammissibilità del ricorso,
 2,631 di rigetto nel merito di ricorso,
 708 di cassazione con rinvio,
 100 di cassazione senza rinvio: e queste
 808 sentenze di cassazione riguardavano
 380 cause criminali,
 428 correzionali o di polizia; che provenivano
 390 dalle Corti di Assise,
 165 dalle Corti di Appello,
 171 dai Tribunali,
 82 dalle Preture,
 10 dai Consigli di disciplina della Guardia Nazionale.

- Le 23388 cause rimaste pendenti andavano distribuite come segue: ^{c/} Cause pendenti.
 circa la quantità, a carico di ciascuna Corte,
 236 erano alla Corte di Cassazione di Firenze,
 20,190 a Napoli,
 232 a Palermo,
 2,730 a Torino:
 circa la specie delle cause,
 3,335 erano criminali,
 20,053 correzionali o di polizia;
 e circa la provenienza loro,
 3,349 provenivano dalle Corti di Assise,
 8,150 dalle Corti di Appello,

9,105 dai Tribunali correzionali,
2,454 dalle Preture,
330 dai Consigli di disciplina della Guardia Nazionale.

Queste cifre, che attestano una lodevole insistenza di lavoro diretto a porre riparo ad uno stato di cose di straordinaria gravità, vengono nei loro risultati finali e complessivi raccolte, analizzate e poste a raffronto fra loro e con quelle fornite dalla statistica francese per l'anno 1872 nel prospetto seguente :

Lavoro delle Corti di Cassazione. — Numero e risultato dei giudizi in confronto con quelli esauriti in Francia nell'anno 1872.

Prospetto EE.

CORTI DI CASSAZIONE	NUMERO delle sentenze		SPECIE DELLE SENTENZE								NUMERO delle cause pendenti		
	assoluto	ogni 4000 abitanti	di inammissibilità o recesso		di rigetto		di cassazione con rinvio		di cassa- zione senza rinvio		conflicti ed altri provvedimenti	numero assoluto	ogni 4000 abitanti
			numero assoluto	ogni 400 sentenze	numero assoluto	ogni 400 sentenze	numero assoluto	ogni 400 sentenze	numero assoluto	ogni 400 sentenze			
Firenze.....	4171	0.214	392	33.47	574	49.02	442	12.12	22	4.02	44	236	0.042
Napoli.....	6480	0.903	5093	78.60	975	15.05	284	4.36	25	0.54	93	20190	2.814
Palermo.....	4378	0.533	711	54.60	540	39.11	144	8.27	13	0.94	"	232	0.090
Torino.....	4680	0.145	940	56.90	542	32.36	168	10.00	30	1.19	"	2730	0.236
TOTALE....	40709	0.399	7436	66.63	2631	24.57	708	6.61	100	0.93	134	23388	0.873
Cassazione francese nel 1872.....	4063	0.029	255	23.05	623	58.60	411	10.44	"	"	74	"	"

Compiuta l'analisi delle notizie esposte nelle tavole statistiche relative alle materie penali, può giovare a dare una precisa idea del lavoro compiuto il riassumerne le risultanze finali, in Italia ed in Francia, almeno per quanto riguarda il numero e l'esito dei giudizi in relazione alla popolazione.

A questo scopo tendono i due seguenti prospetti.

Il primo di essi riassume, in una prima sezione, il numero dei processi definiti in prima od unica istanza dalle Preture, dai Tribunali e dalle Corti d'Assise, e l'esito di essi nei riguardi del numero dei prevenuti e dei condannati e delle pene applicate e ne determina il rapporto colla popolazione; e in una seconda sezione raccoglie analoghi dati quanto ai giudizi di appello dalle sentenze dei Pretori e dei Tribunali, ed ai giudizi di cassazione.

Sarebbe stato utile estendere tale confronto anche alle specie dei reati pei quali fu pronunciata condanna: ma la difficoltà di eseguirlo in modo esatto, dipendente dalla diversità della legislazione e in parte anche dei criteri ai quali sono coordinate le statistiche, ha consigliato ad esporre soltanto, in secondo prospetto, le nozioni che serviranno agli studiosi di statistica per fare almeno un raffronto approssimativo.

Questo prospetto, quantunque incompleto, fornisce però sufficienti elementi per constatare una notevole prevalenza della Francia sull'Italia nella repressione dei reati minori e di mera creazione politica preveduti da leggi speciali; la quale, tanto in relazione al numero dei processi, che al numero degli imputati, ascende, in ragione media e ne'suoi rapporti colla popolazione, ad un terzo di più: mentre l'Italia supera a sua volta pressochè del doppio la Francia nella repressione dei reati più gravi e specialmente dei reati contro le persone, i quali in Francia sono, coi reati contro la proprietà, nella proporzione approssimativa di 2 a 6, ed in Italia si equilibrano da 3 a 3. Questi fatti, che hanno non lieve influenza nel giudizio che deve farsi sulla condizione dell'amministrazione della giustizia nei due paesi, trovano un riscontro nella specie e nella misura delle pene inflitte, dalle quali si deducono in modo anche più marcato ed evidente le stesse conseguenze.

Riassunto comparativo del risultato dei giudizi di prima

	PRETURE				TRIBUNALI	
	Italia		Francia		Italia	
	Numero assoluto	Ogni 1000 abitanti	Numero assoluto	Ogni 1000 abitanti	Numero assoluto	Ogni 1000 abitanti
Processi definiti	212653	7.942	340541	9.432	59020	2.202
Imputati giudicati	218612	11.888	450549	12.479	85025	3.172
Imputati condannati:						
alla morte	—	—	—	—	—	—
a pena perpetua	—	—	—	—	—	—
ai lavori forzati a tempo	—	—	—	—	—	—
alla reclusione	—	—	—	—	—	—
alla relegazione	—	—	—	—	—	—
a pene correzionali	71787	2.678	33278	0.921	58504	2.183
a pene di polizia	145594	5.432	396311	10.977	5431	0.233
TOTALE ...	217381	8.111	429589	11.899	63932	2.385

(4) Deportazione o degradazione civica.

Riassunto comparativo del risultato dei giudizi in grado di appello

	DAVANTI AI TRIBUNALI CORREZIONALI				DAVANTI ALLE CORTI DI APPELLO	
	Italia		Francia		Italia	
	Numero assoluto	Ogni 1000 abitanti	Numero assoluto	Ogni 1000 abitanti	Numero assoluto	Ogni 1000 abitanti
Cause definite	14882	0.555	447	0.042	16149	0.602
Sentenze riformate o annullate	6802	0.254	140	0.004	5768	0.215
Numero proporzionale delle sentenze riformate o annullate	46 %	—	34 %	—	36 %	—

di prima istanza in Italia nell'anno 1874, ed in Francia nel 1872.

Prospetto FF.

	CORREZIONALI		CORTI DI ASSISE				TOTALE			
	Francia		Italia		Francia		Italia		Francia	
	Numero assoluto	Ogni 1000 abitanti	Numero assoluto	Ogni 1000 abitanti	Numero assoluto	Ogni 1000 abitanti	Numero assoluto	Ogni 1000 abitanti	Numero assoluto	Ogni 1000 abitanti
	152167	4.215	5843	0.218	4071	0.113	277516	10.354	496779	13.760
	185487	5.137	9795	0.365	5498	0.152	413432	15.426	641534	17.769
	—	—	88	0.003	31	0.001	88	0.003	31	0.001
	—	—	424	0.015	147	0.004	424	0.015	147	0.004
	—	—	1446	0.054	963	0.027	1446	0.054	963	0.027
	—	—	2983	0.111	825	0.023	2983	0.111	825	0.023
	—	—	438	0.016	(1) 10	0.002	438	0.016	(1) 10	0.002
	105325	2.917	2038	0.076	2217	0.061	132326	4.937	140820	3.900
	62826	1.740	80	0.003	—	—	151105	5.638	459137	12.717
	168151	4.657	7497	0.279	4193	0.116	288810	10.773	604933	16.669

di cassazione in Italia nel 1874 e in Francia nel 1872.

	CORTI DI APPELLO		DAVANTI ALLE CORTI DI CASSAZIONE				TOTALE			
	Francia		Italia		Francia		Italia		Francia	
	Numero assoluto	Ogni 1000 abitanti	Numero assoluto	Ogni 1000 abitanti	Numero assoluto	Ogni 1000 abitanti	Numero assoluto	Ogni 1000 abitanti	Numero assoluto	Ogni 1000 abitanti
	7745	0.214	10709	0.399	1106	0.031	41740	1.557	9268	0.257
	2411	0.067	808	0.030	111	0.003	13378	0.499	2662	0.074
	31 %	—	7 %	—	9 %	—	32 %	—	28 %	—

Risultato dei giudizi penali in relazione alla diversa specie dei reati.

Prospetto **CC.**

LXXI

SPECIE DEI REATI	ITALIA								FRANCIA																			
	Numero dei reati pel quali venne pronunciata condanna (1)								Numero dei reati pel quali ebbe luogo il giudizio e delle persone condannate (4)																			
	Preture (2)		Tribunali correz. ¹ (2)		Corti di Assise		TOTALE		Tribunali di Polizia (2)				Tribunali correz. ¹ (2)				Corti di Assise				TOTALE							
	Numero assoluto	Ogni 1000 abitanti	Numero assoluto	Ogni 1000 abitanti	Numero assoluto	Ogni 1000 abitanti	Numero assoluto	Ogni 1000 abitanti	Processi	Condannati	Processi	Condannati	Processi	Condannati	Processi	Condannati	Processi	Condannati	Processi	Condannati								
Publica amministrazione ..	"	"	"	"	477	0.006	477	0.006	"	"	"	"	"	"	"	6	0.000	44	0.000	6	0.000	44	0.000					
Fede pubblica	"	"	"	"	361	0.013	361	0.013	"	"	"	"	"	"	"	352	0.009	349	0.008	352	0.009	349	0.008					
Persone	52855	1.97	15648	0.58	3091	0.11	71594	2.67	"	"	"	"	"	"	"	17644	0.48	21348	0.58	842	0.02	666	0.04	18473	0.51	22104	0.61	
Furti campestri.....	22574	0.84	2351	0.08	"	"	24925	0.92	"	"	"	"	"	"	"	"	"	"	"	"	"	"	"	"	"	"	"	
Altri reati contro la proprietà	25632	0.95	16016	0.59	3104	0.11	44752	1.67	"	"	"	"	"	"	"	43343	1.20	46690	1.26	4971	0.05	2431	0.06	45314	1.25	49121	1.36	
Altri reati preveduti dal Codice Penale.....	30552	1.13	14020	0.53	427	0.04	44999	1.67	"	"	"	"	"	"	"	47020	1.29	49877	1.36	930	0.02	766	0.02	47950	1.29	50643	1.40	
Altri reati preveduti da leggi speciali in genere.....	85768	3.20	14602	0.54	"	"	100370	3.74	106841	2.96	"	"	"	"	"	44063	1.24	50146	1.36	"	"	"	"	451004	4.18	"	"	
In ispecie contro la sicurezza e la tranquillità	"	"	"	"	"	"	"	"	138567	3.83	429539	11.89	"	"	"	"	"	"	"	"	"	"	"	138567	3.81	479735	13.28	
Contro la proprietà e la salubrità pubblica	"	"	"	"	"	"	"	"	41840	1.16	"	"	"	"	"	"	"	"	"	"	"	"	"	41840	1.15	"	"	
Contravvenzioni rurali.....	"	"	"	"	"	"	"	"	53293	1.47	"	"	"	"	"	"	"	"	"	"	"	"	"	53293	1.47	"	"	
TOTALE...	217381	8.11	62637	2.34	7160	0.26	237168	10.71	340541	9.43	429539	11.89	452167	4.24	468151	4.65	4071	0.11	4493	0.14	496779	13.76	600933	16.66				

(1) Il numero dei reati è presso a poco eguale al numero delle persone condannate.

(2) Perché il calcolo proporzionale dei reati si avvicinasse di più al vero e meglio servisse a ravvicinare le legislazioni penali dei due paesi, si è adottata la classificazione più generale e complessa che era possibile.

(3) Il numero delle contravvenzioni e dei delitti giudicati dai Pretori corrisponde al numero delle persone condannate; la corrispondenza col numero dei reati è quindi soltanto approssimativa.

(4) La classificazione dei reati per la Francia è fatta seguendo le classificazioni ed i concetti del Codice Penale Italiano.

Riassumendo l'esito dei giudizi davanti alle Corti d'Assise si sono indicate nel numero di 88 le condanne a pena capitale: ma non tutte passarono in cosa giudicata, e tanto meno furono eseguite. Parecchie di esse, annullate dalla Magistratura suprema, ebbero sorte più mite nel giudizio di rinvio; e nel maggior numero ottennero il beneficio della Clemenza Sovrana; per cui si riducono a

XIX. Condanne a pena capitale divenute esecutive.

41 le condanne capitali divenute esecutive, ed a
3 quelle per le quali la giustizia ebbe libero corso.

Le condanne divenute esecutive erano state pronunziate:

3 per parricidio,
1 per veneficio,
9 per assassinio,
11 per grassazione con omicidio,
17 per omicidio commesso in associazione di malfattori, con grassazioni o ribellioni; e riguardavano
40 condannati maschi,
1 femmina.

Le condanne che ebbero esecuzione erano state pronunziate

1 per parricidio
1 per grassazione con omicidio,
1 per grassazioni, estorsioni con omicidi in associazione di malfattori, e riguardavano
3 condannati maschi.

In Francia nell'anno 1872 erano state

31 le condanne capitali divenute esecutive; le quali erano state pronunziate
12 per assassinio,
1 per veneficio,
13 per grassazione con omicidio,
5 per omicidio in occasione di ribellione e di sequestro di persona; e riguardavano
28 condannati maschi,
3 femmine.

Le condanne eseguite furono in complesso

24 ed erano state pronunziate
10 per assassinio,
13 per grassazione,
1 per omicidio in occasione di ribellione.

Al Ministero di Grazia e Giustizia sono pervenute:

20,229 domande o proposte di grazia:
16,714 furono respinte. Le altre
3,515 che vennero in tutto od in parte accolte, riguardavano

XX. Domande e concessioni di grazia e riabilitazioni.

- 990 condanne per crimine;
 735 per delitti;
 82 per contravvenzioni previste dal Codice Penale;
 1,459 per contravvenzioni previste da leggi speciali;
 327 per contravvenzioni alla legge sulla Guardia Nazionale;
 22 a pene accessorie della sorveglianza o dell'allontanamento: e
 diedero luogo per
 1,083 al condono della pena;
 2,083 alla riduzione della pena;
 349 alla commutazione della pena.
 Furono 39 i decreti coi quali venne concessa la riabilitazione.

Il seguente prospetto, indicando le Corti di Appello per ordine decrescente del numero totale delle domande di grazia, determina il rapporto fra il numero delle grazie chieste e accordate colla popolazione.

**Rapporto fra il numero delle grazie domandate
 e di quelle concesse colla popolazione.**

Prospetto IIII.

CORTE D'APPELLO	NUMERO delle domande di grazia		Numero proporzionale ogni 1000 abitanti	
	presentate	accolte	delle grazie domandate	delle grazie concesse
Napoli.....	2929	570	0,806	0,157
Roma.....	2142	390	2,560	0,466
Venezia.....	2064	7.8	0,781	0,279
Ancona.....	1616	287	1,103	0,196
Palermo.....	1211	407	0,726	0,064
Trani.....	1038	97	0,730	0,069
Catanzaro.....	976	140	0,809	0,123
Torino.....	962	201	0,434	0,091
Firenze.....	916	141	0,696	0,107
Bologna.....	893	125	0,805	0,123
Aquila.....	815	94	0,887	0,108
Milano.....	716	84	0,445	0,049
Genova.....	682	109	0,678	0,108
Brescia.....	651	100	0,460	0,071
Cagliari.....	613	81	0,963	0,127
Lucca.....	554	69	0,833	0,103
Casale.....	469	82	0,466	0,081
Parma.....	406	52	0,404	0,052
Catania.....	323	40	0,652	0,031
Messina.....	251	43	0,596	0,030
Tribunali Consolari.....	2	2		
	20220	3515	0,255	0,131

In Francia nell'anno 1872 furono:

- 964 i decreti di grazia, che riguardavano
- 835 condannati per crimini e
- 129 per delitti, accordarono a
- 298 il condono della pena
- 666 la riduzione o la commutazione.

Del condono profittarono

- 49 condannati ai lavori forzati a tempo;
- 54 alla reclusione o detenzione;
- 195 al carcere:

Della riduzione o commutazione

- 38 condannati a pena perpetua;
- 197 ai lavori forzati a tempo;
- 173 alla reclusione o detenzione;
- 258 al carcere.

Il numero delle grazie concesse in rapporto colla popolazione fu quindi di 0,002 ogni 1000 abitanti.

I decreti di riabilitazione furono 440.

Le richieste di autorizzazione a procedere contro funzionari coperti dalla garentia amministrativa furono 203 in complesso per tutto il Regno.

L'autorizzazione fu negata per

- 15 imputati di delitto;
- 90 imputati di contravvenzione.

Fu invece concessa per

- 98 imputati che erano chiamati a rispondere
- 33 di crimine;
- 23 di delitto;
- 42 di contravvenzione.

Il Regno d'Italia trattò

- 110 estradizioni;
- 25 ne accordò a Governi stranieri; e
- 85 ne ottenne da Governi stranieri.

Il numero maggiore delle estradizioni concesse riguarda la Francia che ne ebbe 13; quello delle estradizioni ottenute concerne pure la Francia ed anche la Svizzera che ne concedettero rispettivamente 47 la prima e 23 la seconda.

I reati pei quali queste estradizioni ebbero luogo, furono

- 21 di assassinio, veneficio, ed omicidio;
- 2 di stupro;
- 14 di bancarotta;

XXI. Autorizzazioni a procedere contro funzionari coperti di garentia.

XXII. Estradizioni ottenute ed accordate.

4 di prevaricazione;

51 reati contro la proprietà.

La Francia nell'anno 1872 trattò

268 estradizioni:

192 ne accordò a Governi stranieri;

76 ne ottenne da Governi stranieri.

Fra i principali reati pei quali l'estradizione ebbe luogo se ne annoverano

44 di assassinio, veneficio, omicidio;

11 di stupro;

23 di bancarotta fraudolenta;

33 di falso;

9 di prevaricazione;

13 reati contro la proprietà.

PARTE TERZA

Riassunto generale.

Il Riassunto generale degli affari civili e penali, dei proventi di Cancelleria e delle spese di giustizia è distribuito in cinque tavole, che succedono nella numerazione alle precedenti nell'ordine seguente:

Distribuzione delle
tavole.

XXIII Preture;

XXIV Tribunali;

XXV Corti di Appello;

XXVI Corti di Cassazione;

XXVII Riepilogo generale.

Questo riassunto, destinato specialmente a porre in evidenza il risultato finale dei lavori delle autorità giudiziarie già esposti nei precedenti prospetti ed analizzati in questa relazione, fornisce il mezzo di apprezzare le conseguenze che ne sono derivate nei rapporti finanziari, indicando per ciascuna autorità giudiziaria quanto ha introitato per tasse giudiziarie spettanti allo Stato e per proventi devoluti alle Cancellerie, e quanto dispendio si è dovuto sopportare per *spese di giustizia*.

Ed è appunto del rapporto fra gli affari esauriti, i proventi ottenuti e le spese incontrate, che rimane ancora a parlare.

Con un lavoro in materia civile rappresentato da
741,248 sentenze, le tasse e gli emolumenti giudiziari riscossi nelle
Cancellerie ascesero a lire
9,945,452, non comprese le tasse di bollo e le tasse proporzio-
nali di registro riscosse direttamente dall'amministrazione
finanziaria.

Ma da un lato, per fare dei calcoli proporzionali esatti, conviene
dedurre le

415,909 sentenze pronunciate dai Conciliatori che non danno luogo
ad esazione di tasse; per cui si riducono a
325,339 le sentenze che diedero luogo a riscossione di tasse e di
proventi; le quali si distinguono:

quanto all'indole loro in:

77,229 sentenze interlocutorie o preparatorie;
248,110 sentenze definitive:

e quanto alle autorità che le avevano proferite in

230,188 sentenze dei Pretori;
81,668 dei Tribunali;
12,525 delle Corti di Appello;
959 delle Corti di Cassazione.

E dall'altro lato è d'uopo dividere l'ammontare degli introiti in
due grandi categorie.

Appartiene alla prima la somma di lire

5,578,743.53 entrate, per tasse giudiziarie riscosse dai Cancellieri,
nelle casse dello Stato; la quale fu esatta per lire
2,875,817.72 nelle Preture;
2,261,463.35 nei Tribunali;
400,985.70 nelle Corti di Appello;
40.476.76 nelle Corti di Cassazione.

Appartiene alla seconda la somma di lire

4,366,708.96 che costituiscono i proventi spettanti alle Cancellerie,
destinati innanzi tutto a sopperire alle spese per gli
scrivani ed alle spese di ufficio delle Preture e di
tutte le Cancellerie, e devolute soltanto nella parte ec-
cedente ai funzionari di Cancelleria, agli scrivani ed agli

alunni, a norma dei regolamenti; la quale fu esatta per lire

- 2,594,992.23 nelle Preture;
 1,413,850.86 nei Tribunali;
 334,070.80 nelle Corti d'Appello;
 23,795.07 nelle Corti di Cassazione.

Da queste notizie risulta

che, nei rapporti colla popolazione, l'introito delle Cancellerie fu, nella ragione media, di lire

- 208.15 ogni mille abitanti per tasse spettanti all'Erario; di lire
 162.93 ogni mille abitanti per emolumenti dovuti alle Cancellerie; e quindi di lire
 371.08 in totale;

e che, deducendo da ciascuna somma totale circa lire quattrocentomila riscosse per centosettantamila provvedimenti di volontaria ed onoraria giurisdizione, si verificò in media per ciascuna sentenza un introito di lire

- 15.00 per tasse spettanti all'Erario; di lire
 11.00 per emolumenti devoluti alle Cancellerie; e quindi di lire
 26.00 in totale per ciascuna sentenza.

Questi risultati complessivi presentano però una grande varietà di misura nei diversi distretti di Corte d'Appello. Per apprezzarne quindi il valore e l'importanza relativa, torna opportuno porre il numero delle sentenze e l'ammontare dei proventi in relazione al comune criterio della popolazione. E a questo intento sono diretti i seguenti prospetti, che rendono ragione di questa analisi:

- Il primo (II) per le sentenze delle Preture;
 Il secondo (JJ) per le sentenze dei Tribunali;
 Il terzo (KK) per le sentenze delle Corti d'Appello;
 Il quarto (LL) per le sentenze di tutte le Autorità giudiziarie prese nel loro complesso.

Un quinto prospetto (MM), riassumendo e ponendo a riscontro le notizie esposte nei prospetti precedenti, enumera, in ordine decrescente, i distretti delle Corti di Appello secondo il numero delle sentenze, e l'ammontare delle tasse giudiziarie e dei proventi delle Cancellerie, ragguagliato al comune criterio della popolazione.

Rapporto fra la popolazione, il numero delle sentenze e l'ammontare dei proventi.

PER LE PRETURE.

Prospetto **III.**

Dipendenza dalla Corte DI		NUMERO delle sentenze pronunziate			PROVENTI DEVOLUTI		MEDIA PROPORZIONALE per ogni mille abitanti			
CASSAZIONE di	APPELLO di	Interlocutorie	Definitive	TOTALE.	all'Erario	alle Cancellerie	delle sentenze pronunziate	dei proventi devoluti		
								all'Erario	alle Cancellerie	
FI- RENZE	Firenze	1037	8896	9933	104354.25	96244.44	7.55	79.33	73.46	
	Lucca	636	4457	5093	60768.95	59938.86	7.65	91.85	90.40	
	Roma	1577	17438	19015	154818.56	154223.58	22.71	185.03	136.51	
	Venezia	3240	12350	15590	207565.67	192891.58	5.90	78.53	72.98	
	TOTALE ...		6490	43144	49631	527507.43	503297.75	9.09	96.64	92.47
NAPOLI	Aquila	2392	6187	8579	110412.31	96465.23	9.37	120.47	104.99	
	Catanzaro	4144	7461	11575	178580.37	136347.86	9.60	148.03	113.02	
	Napoli (Corte)	14471	23348	34819	438076.57	347746.88	11.16	140.46	111.50	
	Potenza (Sez.)	2154	3201	5352	91543.48	63785.40	10.48	179.30	124.93	
	Totale pel Distretto		43622	26549	40471	529620.05	411532.28	11.06	145.92	113.39
Trani		5441	12298	17739	176159.48	155112.39	12.48	126.93	109.16	
TOTALE ...		25569	52495	78064	994772.21	799457.76	10.88	138.63	111.41	
PA- LER- MO	Catania	1947	2784	4731	45597.61	34845.08	9.55	92.03	70.27	
	Messina	1243	2170	3413	29435.91	28818.56	8.11	69.97	68.51	
	Palermo	5149	9405	14254	171015.43	151542.01	8.54	102.52	90.85	
	TOTALE ...		8339	14059	22398	246048.95	215175.65	8.66	95.21	83.26
TORINO	Ancona (Corte)	255	3365	3620	37883.97	45357.37	7.61	79.62	95.40	
	Macerata (Sez.)	238	2837	3075	35493.62	34167.77	6.40	80.66	77.65	
	Perugia (Sez.)	671	5283	5954	50270.46	48998.33	10.83	102.38	89.15	
	Totale pel Distretto		1164	11485	12649	129618.05	128523.47	8.63	88.47	87.72
	Bologna	791	5672	6463	82279.51	89064.34	5.82	74.13	80.24	
	Brescia	1012	3940	4952	87176.33	90556.41	3.49	61.66	64.05	
	Cagliari	1074	6085	7159	106023.51	86689.59	11.24	166.53	136.16	
	Casale	2519	6150	8669	128376.20	128055.92	8.60	127.49	127.17	
	Genova	1818	9506	11324	137371.15	127163.30	11.25	136.58	126.43	
	Milano	1147	6077	7224	113356.09	109219.63	4.20	65.76	63.36	
Parma (Corte)	619	1780	2399	40875.25	36755.46	4.89	83.38	74.93		
Modena (Sez.)	470	1539	2009	39937.18	32946.40	3.90	77.73	64.11		
Totale pel Distretto		1089	3119	4208	80812.43	69701.86	4.19	80.48	69.42	
Torino		3878	13369	17247	242475.86	248090.55	7.78	109.40	111.94	
TOTALE ...		14492	65603	80095	1107489.13	1077061.07	6.91	95.62	92.99	
Regno		54890	175298	230188	2875817.72	2594992.23	8.60	107.30	96.82	

Rapporto fra la popolazione, il numero delle sentenze e l'ammontare dei proventi.

PER I TRIBUNALI.

Prospetto JJ.

Dipendenza dalla Corte di		NUMERO delle sentenze pronunziate			PROVENTI DEVOLUTI		MEDIA PROPORZIONALE per ogni mille abitanti			
CASSAZIONE di	APPELLO di	Interlocutorie	Definitive	TOTALE	all'Era-rio	alle Cancellerie	delle sentenze pronunziate dei proventi devoluti			
							all'Era-rio	alle Cancellerie		
FI-RENZE	Firenze	756	2470	3226	95630.03	68888.23	2.45	72.70	52.37	
	Lucca	587	1009	1596	51843.87	28942.97	2.39	77.89	43.50	
	Roma	1093	3246	4339	104059.94	63922.45	5.18	124.36	76.39	
	Venezia	1341	3707	5048	146489.94	101804.05	1.91	55.43	38.52	
	TOTALE ...		3777	10432	14209	397993.78	263554.40	2.60	72.50	48.26
NAPOLI	Aquila	568	1638	2206	68550.47	31408.69	2.40	74.64	34.48	
	Catanzaro	880	3516	4396	107616.57	54860.54	3.64	89.21	49.62	
	Napoli (Corte)	3744	9979	13723	374777.12	194316.95	4.39	119.12	62.26	
	Potenza (Sex.)	296	1219	1515	52179.30	20210.40	2.96	102.20	39.58	
	Totale pel Distretto		4040	11198	15248	423956.42	214527.35	4.19	116.74	59.07
	Trani	1207	3864	5068	129600.23	64937.05	3.56	91.21	45.70	
	TOTALE ...	6695	20213	26908	729723.69	370733.63	3.75	101.69	51.66	
PA-LEIR-MO	Catania	359	1113	1472	38594.11	24144.67	2.97	77.90	48.73	
	Messina	434	1232	1666	32976.55	16049.89	3.96	78.39	38.15	
	Palermo	1432	4496	5928	140294.26	73784.45	3.55	84.10	44.23	
	TOTALE ...		2225	6841	9066	241861.92	113976.04	3.50	81.98	44.10
TORINO	Ancona (Corte)	416	621	737	22829.18	15355.89	1.55	48.00	32.29	
	Macerata (Sex.)	184	566	750	24132.31	14263.64	1.70	54.84	32.44	
	Perugia (Sex.)	291	875	1166	33834.62	20869.44	2.12	61.56	37.97	
	Totale pel Distretto		591	2062	2653	80796.11	50488.94	1.84	55.15	34.46
	Bologna	426	1867	2293	81039.51	62505.03	2.06	73.02	56.32	
	Brescia	595	1883	2478	74858.99	73562.84	1.75	52.92	52.03	
	Cagliari	277	1317	1594	33904.73	19533.74	2.50	53.25	30.68	
	Casale	977	2925	3902	117513.42	105764.50	3.87	116.70	105.03	
	Genova	1405	4474	5879	164576.49	97541.77	5.84	163.63	96.98	
	Milano	802	2314	3116	103159.81	76125.56	1.80	59.85	44.17	
Parma (Corte)	197	609	806	31814.53	23645.37	1.64	64.90	48.24		
Modena (Sex.)	327	979	1306	40987.12	20872.27	2.54	79.78	40.61		
	Totale pel Distretto	524	1588	2112	72804.65	44517.64	2.10	72.51	44.33	
	Torino	1531	5927	7458	193233.25	135543.80	3.36	87.49	61.16	
	TOTALE ...	7123	24357	31485	921883.96	665586.82	2.71	79.59	57.46	
	Regno	19825	61843	81668	2261463.35	1413850.86	3.04	84.57	52.75	

Rapporto fra la popolazione, il numero delle sentenze e l'ammontare dei proventi.

PER LE CORTI D'APPELLO.

Prospetto **XXX.**

Dipendenza dalla Corte di		NUMERO delle sentenze pronunziate			PROVENTI DEVOLUTI		MEDIA PROPORZIONALE per ogni mille abitanti		
CASSAZIONE di	APPELLO di	Interlocutorie	Definitive	TOTALE	all'Erario	alle Cancellerie	delle sentenze pronunziate	dei proventi devoluti	
								all'Erario	alle Cancellerie
FI-RENZE	Firenze	441	482	293	42003.24	9944.35	0.22	9.42	7.55
	Lucca	32	426	458	3805.24	3166.59	0.23	5.72	4.76
	Roma	88	367	455	29420.37	45050.32	0.54	24.04	17.98
	Venezia	420	589	709	17714.24	16263.36	0.26	6.70	6.13
	TOTALE...		351	1264	1615	53640.03	44394.62	0.29	9.82
NAPOLI	Aquila	49	286	305	44289.20	8464.84	0.33	12.28	9.24
	Catanzaro	177	549	726	20485.32	17754.79	0.60	16.98	14.74
	Napoli (Corte)	402	4913	2345	87536.97	57342.29	0.74	28.04	18.39
	Potenza (Sez.)	58	239	297	44797.89	6407.50	0.58	23.40	12.55
	Totale pel Distretto.	460	2452	2642	99334.86	63799.79	0.74	27.35	17.56
Trani	160	549	679	22490.47	18878.14	0.47	15.82	13.28	
TOTALE...		816	3506	4322	153599.85	108894.56	0.60	21.40	15.76
PA-LEST-INO	Catania	147	288	405	40994.48	44370.91	0.84	22.18	22.95
	Messina	113	238	351	6334.72	5004.35	0.33	15.05	11.88
	Palermo	224	782	1006	26499.47	23092.24	0.60	15.70	13.84
	TOTALE...	454	1908	1762	43525.67	39464.50	0.68	16.84	15.27
TORINO	Ancona (Corte)	47	77	94	4244.47	3887.70	0.19	8.85	8.47
	Macerata (Sez.)	25	60	85	3050.47	2454.29	0.19	6.70	5.57
	Perugia (Sez.)	44	90	131	4975.94	5423.36	0.23	9.05	9.32
	Totale pel Distretto	83	227	310	12237.88	14462.35	0.21	8.35	7.82
	Bologna	51	229	280	12039.96	14220.78	0.25	10.84	10.11
	Brescia	46	373	449	14227.74	17417.45	0.29	10.06	12.32
	Cagliari	49	176	225	3900.69	4568.37	0.35	5.49	7.17
	Casale	163	430	593	17672.64	18756.75	0.58	17.55	18.62
	Genova	24	789	813	24840.48	21223.89	0.80	24.66	21.10
	Milano	297	397	694	17789.73	15789.27	0.40	10.32	9.46
	Parma (Corte)	49	148	137	4330.58	5597.09	0.27	8.85	11.44
Modena (Sez.)	54	226	277	7060.88	5523.04	0.53	13.74	10.74	
Totale pel Distretto	70	344	444	44394.46	41120.13	0.44	11.34	11.07	
Torino	140	967	1077	36549.57	29758.13	0.48	16.49	13.42	
TOTALE...		893	3932	4825	150220.15	144317.12	0.44	12.97	12.20
Regno		2514	10040	42524	400985.70	344070.80	0.46	14.96	12.46

Rapporto fra la popolazione, il numero delle sentenze e l'ammontare dei proventi.

PER TUTTE LE AUTORITA' GIUDIZIARIE DEL REGNO.

Prospecto LL.

del Diretto di Cassazione di	DESIGNAZIONE DELLE MAGISTRATURE che pronunziarono le sentenze	NUMERO delle sentenze civili			PROVENTI DEVOLUTI		MEDIA PROPORZIONALE per ogni mille abitanti		
		Interlocutorie	Definitive	TOTALE	all'Erario	alle Cancellerie	del numero delle sentenze	dell'importo dei proventi	
								all'Erario	alle Cancellerie
FIRENZE	Preture	6490	43144	49631	527507.43	503297.75	9.09	96.61	92.17
	Tribunali	3777	10432	14209	397993.78	263554.40	2.60	72.50	48.26
	Corti di Appello ...	351	1264	1615	53640.03	44394.62	0.29	9.82	8.13
	Corti di Cassazione	—	266	266	11696.16	5888.56	0.04	2.14	1.07
	TOTALE ...	10618	55103	65721	990837.40	817135.33	12.03	181.08	149.65
NAPOLI	Preture	25569	52495	78064	994772.21	799457.76	10.80	138.63	111.44
	Tribunali	6695	20213	26908	729723.69	370733.63	3.75	101.69	51.66
	Corti di Appello ...	816	3506	4322	153599.85	108594.56	0.60	21.46	15.17
	Corti di Cassazione	—	297	297	6574.80	6265.93	0.04	0.91	0.87
	TOTALE ...	33080	76511	109591	1884670.55	1285351.88	15.27	262.66	179.13
PALERMO	Preture	8339	14059	22398	246048.95	215175.65	6.51	95.21	83.26
	Tribunali	2225	6841	9066	211861.92	113976.01	3.50	81.98	44.10
	Corti di Appello ...	454	1308	1762	43525.67	39464.50	0.68	16.84	15.27
	Corti di Cassazione.	—	119	119	3510.94	2074.66	0.04	1.35	0.80
	TOTALE ...	11018	22327	33345	504947.48	370690.82	12.90	195.40	143.45
TORINO	Preture	14492	65603	80095	1107489.13	1077061.07	6.91	95.62	92.99
	Tribunali	7128	24357	31485	921883.96	665586.82	2.71	79.59	57.46
	Corti di Appello ...	893	3932	4825	150220.15	141317.12	0.41	12.97	12.20
	Corti di Cassazione	—	277	277	18694.86	9565.92	0.02	1.61	0.82
	TOTALE ...	22513	94169	116682	2198288.10	1893530.93	10.07	139.60	163.49
REGNO	Preture	54890	175298	230188	2875847.72	2594992.23	8.60	107.30	96.82
	Tribunali	19825	61843	81668	2261463.35	1413850.86	3.04	84.37	52.75
	Corti d'Appello....	2514	10010	12524	400985.70	334070.80	0.46	14.96	12.46
	Corti di Cassazione	—	959	959	40476.76	23795.07	0.03	1.51	0.88
	TOTALE GENERALE.....	77229	248110	325339	5378743.53	4366708.96	12.14	208.15	162.93

Rapporto fra la popolazione, il numero delle sentenze e l'ammontare dei proventi.
Riassunto comparativo delle notizie poste nei prospetti precedenti.

Prospetto N. 111.

ENUMERAZIONE, IN ORDINE DECRESCENTE,						NEI DISTRETTI DI CORTE D'APPELLO					
secondo il numero delle sentenze pronunziate ogni mille abitanti				secondo l'ammontare delle ogni mille		secondo spettanti allo Stato. ogni mille abitanti		secondo l'ammontare dei proventi devoluti alle Cancellerie ogni mille abitanti			
dalle Preture	dai Tribunali	dalle Corti d'Ap.	TOTALE	nelle Preture	nei Tribunali	nelle Corti d'Ap.	TOTALE	nelle Preture	nei Tribunali	nelle Corti d'Ap.	TOTALE
NUMERO massimo 22.71 medio 8.60 minimo 3.49	NUMERO massimo 5.84 medio 3.04 minimo 1.75	NUMERO massimo 0.83 medio 0.46 minimo 0.21	NUMERO massimo 28.43 medio 12.40 minimo 5.53	AMMONTARE massimo L. 485 medio » 107 minimo » 61	AMMONTARE massimo L. 463 medio » 84 minimo » 53	AMMONTARE massimo L. 27 medio » 44 minimo » 5	AMMONTARE massimo L. 333 medio » 208 minimo » 124	AMMONTARE massimo L. 435 medio » 96 minimo » 63	AMMONTARE massimo L. 96 medio » 53 minimo » 30	AMMONTARE massimo L. 22 medio » 12 minimo » 4	AMMONTARE massimo L. 250 medio » 162 minimo » 416
1. Roma	1. Genova	1. Messina	1. Roma	1. Roma	1. Genova	1. Napoli	1. Roma	1. Roma	1. Casale	1. Catania	1. Casale
2. Trani.	2. Roma	2. Catania	2. Genova	2. Cagliari	2. Roma	2. Genova	2. Genova	2. Cagliari	2. Genova	2. Genova	2. Genova
3. Genova	3. Napoli	3. Genova	3. Trani	3. Catanzaro	3. Napoli	3. Roma	3. Napoli	3. Casale	3. Roma	3. Casale	3. Roma
4. Cagliari	4. Messina	4. Napoli	4. Napoli	4. Napoli	4. Casale	4. Catania	4. Casale	4. Genova	4. Torino	4. Napoli	4. Napoli
5. Napoli	5. Casale	5. Catanzaro	5. Cagliari	5. Genova	5. Trani	5. Casale	5. Catanzaro	5. Catanzaro	5. Napoli	5. Roma	5. Torino
6. Catania	6. Catanzaro	6. Palermo	6. Catanzaro	6. Casale	6. Catanzaro	6. Catanzaro	6. Trani	6. Napoli	6. Bologna	6. Catanzaro	6. Catanzaro
7. Catanzaro	7. Trani	7. Casale	7. Catania	7. Trani	7. Torino	7. Torino	7. Cagliari	7. Torino	7. Brescia	7. Palermo	7. Cagliari
8. Aquila	8. Palermo	8. Roma	8. Casale	8. Aquila	8. Palermo	8. Trani	8. Torino	8. Trani	8. Firenze	8. Parma	8. Trani
9. Ancona	9. Torino	9. Torino	9. Messina	9. Torino	9. Messina	9. Palermo	9. Aquila	9. Aquila	9. Catanzaro	9. Torino	9. Palermo
10. Palermo	10. Catania	10. Trani	10. Palermo	10. Palermo	10. Catania	10. Messina	10. Palermo	10. Palermo	10. Catania	10. Trani	10. Aquila
11. Messina	11. Cagliari	11. Parma	11. Aquila	11. Catania	11. Lucca	11. Aquila	11. Catania	11. Lucca	11. Trani	11. Brescia	11. Bologna
12. Casale	12. Aquila	12. Milano	12. Torino	12. Lucca	12. Aquila	12. Parma	12. Lucca	12. Ancona	12. Messina	12. Messina	12. Catania
13. Torino	13. Firenze	13. Cagliari	13. Ancona	13. Ancona	13. Bologna	13. Milano	13. Messina	13. Bologna	13. Venezia	13. Parma	13. Lucca
14. Lucca	14. Lucca	14. Aquila	14. Firenze	14. Parma	14. Firenze	14. Bologna	14. Firenze	14. Firenze	14. Parma	14. Bologna	14. Firenze
15. Firenze	15. Parma	15. Brescia	15. Lucca	15. Firenze	15. Parma	15. Brescia	15. Parma	15. Venezia	15. Lucca	15. Milano	15. Ancona
16. Bologna	16. Bologna	16. Venezia	16. Bologna	16. Venezia	16. Milano	16. Firenze	16. Bologna	16. Catania	16. Palermo	16. Aquila	16. Brescia
17. Venezia	17. Venezia	17. Bologna	17. Venezia	17. Bologna	17. Venezia	17. Ancona	17. Venezia	17. Parma	17. Milano	17. Firenze	17. Parma
18. Milano	18. Ancona	18. Lucca	18. Parma	18. Messina	18. Ancona	18. Venezia	18. Ancona	18. Messina	18. Venezia	18. Cagliari	18. Messina
19. Parma	19. Milano	19. Firenze	19. Milano	19. Milano	19. Cagliari	19. Lucca	19. Milano	19. Brescia	19. Ancona	19. Venezia	19. Venezia
20. Brescia	20. Brescia	20. Ancona	20. Brescia	20. Brescia	20. Brescia	20. Cagliari	20. Brescia	20. Milano	20. Cagliari	20. Lucca	20. Milano

XXIII A XXVIII
Riassunto delle
sentenze penali
e delle spese di
giustizia.

a) In generale.

Per un numero complessivo di
 319,256 sentenze penali pronunciate dalle Autorità giudiziarie,
 e cioè
 212,653 dai Pretori,
 73,902 dai Tribunali,
 21,992 dalle Corti di Appello e di Assise, e
 10,709 dalle Corti di Cassazione, secondo una sommaria veri-
 ficazione del *Registro Generale*, si ebbe un dispendio com-
 plessivo di lire
 5,451,853.61 per *spese di giustizia*; le quali erano state consunte per lire
 2,052,659.08 nelle Preture,
 2,570,956.59 nei Tribunali,
 827,579.94 nelle Corti di Appello,
 658.00 nelle Corti di Cassazione.

Questa somma va distinta in due parti: la prima di lire
 371,926.91 fu spesa per *sussidi* agli uscieri a complemento dei pro-
 venti direttamente riscossi dalle parti, ed a parziale com-
 penso del lavoro da essi compiuto a *credito* nell'interesse
 della giustizia penale, e di altri servizi d'ordine pubblico;
 la seconda di lire
 5,079,926.70, le quali furono poi definitivamente accertate nella veri-
 ficazione definitiva di cui ha reso conto la *Relazione*
sulle spese di giustizia nell'ultimo triennio, in lire
 5,096,394.90 fu consunta per ogni altra specie di *spese di giustizia*
 a norma della tariffa penale.

b) Uscieri.

L'ammontare delle *spese di giustizia* per sussidi agli uscieri, messo
 in relazione al loro numero (quale era alla fine dell'anno 1874) ed
 alla specie ed entità del lavoro compiuto, risulta, per ciascuno dis-
 retto di Corte d'Appello, dal seguente prospetto che li enumera in ordine
 decrescente del dispendio sostenuto dallo Stato.

Lavoro, proventi degli Uscieri e sussidi loro accordati.

Prospetto NN.

AUTORITÀ GIUDIZIARIE	Popolazione	Numero degli Uscieri	Numero degli atti eseguiti nell'anno 1874		Indennità di trasferte nell'anno 1874	Proventi di atti copie e repertorio nell'anno 1874	Importo dei diritti penali da esigersi nell'anno 1874	Somme accordate a titolo di sussidio nell'anno 1874
			civili	penali				
Napoli (<i>Corte</i>).....	3118800	538	366394	201219	234958 18	680183 18	401724 94	47379 12
Potenza (<i>Sezione</i>)....	510543	108	46031	23385	27288 18	106966 03	61715 88	9512 85
<i>Distretto di Napoli</i> ..	3629343	646	412425	224604	262246 36	787149 21	463440 82	56894 97
Ancona (<i>Corte</i>).....	475421	57	29427	21482	25097 78	41674 88	35337 62	11099 69
Macerata (<i>Sezione</i>)....	439998	57	26734	16048	30674 49	30752 41	31540 04	14462 10
Perugia (<i>Sezione</i>).....	549601	66	42400	20514	48365 70	46009 85	42427 10	10954 03
<i>Distretto di Ancona</i> ..	1465020	180	98561	58044	104137 97	418436 64	409304 76	37415 82
Torino.....	2216203	297	148070	86181	103284 69	257452 53	89944 46	32815 34
Catanzaro.....	1206302	239	112243	71473	87900 93	182531 75	176750 44	32262 75
Milano.....	1723542	128	70184	46190	35116 86	130420 76	63644 10	24606 51
Cagliari.....	636660	90	82962	71529	32237 58	79189 77	70838 02	23273 38
Palermo.....	1668035	269	166143	95357	23105 89	327353 "	130483 04	21568 78
Aquila.....	918774	169	74251	49962	69159 60	180212 77	114970 64	19064 02
Messina.....	420629	62	22309	21008	16935 07	44855 38	42822 07	18508 53
Bologna.....	1109806	96	58290	47615	44943 03	100822 02	57270 40	13936 99
Genova.....	1005756	144	101568	34716	50714 39	153752 31	47294 54	13890 07
Parma (<i>Corte</i>).....	490156	60	27327	18865	25005 99	50616 96	17957 85	7023 22
Modena (<i>Sezione</i>).....	513886	59	31484	19953	32708 09	56484 51	20977 91	6210 48
<i>Distretto di Parma</i> ..	1004022	119	58811	36818	57714 08	107101 47	38935 26	13233 70
Brescia.....	1413712	117	52190	54825	58264 63	97826 96	63920 13	11833 59
Firenze.....	1315372	92	95724	86017	98970 57	159612 05	64848 13	10929 64
Casale.....	1006931	142	90238	30125	58469 60	146736 96	40221 42	10786 08
Venezia.....	2642807	216	146661	105811	141363 52	275159 92	131279 77	8754 84
Trani.....	1420892	240	148361	83543	63841 62	318518 87	126423 68	7184 27
Catania.....	495415	86	53472	26601	10274 07	104056 41	42794 38	6596 60
Lucca.....	665209	59	55276	51676	46392 67	54447 36	37721 56	6239 72
Roma.....	836874	102	130936	67485	41532 28	201616 52	86679 54	2134 31
TOTALE...	26804154	3493	2178675	1319580	1408602 41	3826152 66	1999581 20	371926 94

e) Altre spese di giustizia.

La somma consunta per le altre spese di giustizia va distinta in due modi:

Secondo il *titolo* pel quale fu sostenuta, si divide nelle partite seguenti: lire

- 2,726,893.71 spese per indennità di trasferta;
2,294,459.63 per indennità di soggiorno, compresi gli onorari ai periti;
75,041.56 per spese diverse e straordinarie.

- Secondo le *persone* a favore delle quali fu liquidata, lire
956,086.77 a favore di funzionari giudiziari;
928,428.59 di giurati;
57,437.82 di uscieri per trasferte;
851,755.75 di periti;
2,222,805.50 di testimoni;
12,663.13 di custodi;
58,217.34 di diversi per rimborsi di spese.

Il seguente prospetto riassume, per Distretto di Corte d'Appello in ordine decrescente dell'ammontare complessivo, la spesa sostenuta per ciascuno dei titoli suindicati, compreso quello dei sussidi agli uscieri.

Spese di giustizia.

Prospetto ●●

DISTRETTI di Corte d'Appello	INDENNITÀ E TRASFERTE						Sussidi agli uscieri	TOTALE generale
	a fun- zionari giudiziari	a giurati	a periti	a testimoni	Altre spese	TOTALE		
Napoli....	120246 46	160681 26	176866 81	274478 67	31335 75	763278 95	56894 97	820470 92
Venezia...	99133 58	52248 41	87205 12	225689 23	10715 54	474993 88	8754 84	483748 72
Palermo...	72236 55	107422 83	91997 54	165089 43	4897 97	441644 32	21563 78	463213 40
Catanzaro...	66340 30	88929 20	46654 29	137458 90	8802 04	348154 73	32262 75	380447 88
Ancona....	56722 63	52673 »	37623 25	167867 17	7142 99	322029 04	37445 82	359444 86
Cagliari...	55858 09	77882 55	20714 65	173462 35	3092 27	334006 91	23273 38	354280 29
Brescia....	63560 23	31429 92	40086 13	10054 21	5273 43	240862 92	11833 59	252696 51
Roma.....	44255 07	36231 69	44740 33	116734 87	3469 19	245428 15	2134 31	247562 46
Torino....	59040 80	28322 60	36748 86	72436 38	13399 60	209948 24	2815 34	242763 58
Trani.....	33189 81	55997 30	29486 35	107564 14	2047 13	228284 73	37184 27	235569 »
Firenze...	40759 94	25072 40	26888 47	114834 53	5824 92	213377 26	10929 64	224306 90
Aquila....	47696 33	30499 79	31449 80	86339 80	2521 64	198477 36	19064 02	217544 38
Bologna...	44840 56	32447 67	30661 52	71738 31	5758 84	185386 90	13936 99	199323 89
Parma....	22532 66	31326 »	20033 31	82819 90	4867 25	161579 12	13233 70	174812 82
Milano....	32258 58	21087 18	29360 07	55332 53	3957 62	141995 98	24606 51	166602 49
Messina...	21932 89	30472 20	16548 35	69811 21	3344 45	142106 10	18508 53	160614 63
Genova....	27320 36	18758 15	20287 57	62387 79	5078 61	133832 48	13890 07	147722 55
Casale....	22049 54	17496 76	16493 27	48504 54	3283 21	107827 32	10786 08	118613 40
Lucca.....	18305 38	11061 88	25539 87	50621 69	2603 54	108132 36	6329 72	114372 08
Catania....	16895 01	18447 80	22403 19	39425 85	906 30	98048 15	6596 60	104644 75
TOTALE..	965086 77	928428 59	851755 75	2222805 50	128318 29	5096394 90	371926 91	5468321 81

d) Proporzione fra il lavoro penale esaurito e l'ammontare delle spese di giustizia.

Di tutte le notizie e di tutti gli studi che possono fornire un criterio esatto per apprezzare la misura del dispendio sostenuto per *spese di giustizia*, in relazione al servizio reso mercè di esse nell'amministrazione della giustizia penale, ha reso conto una speciale relazione.

Nei rapporti della statistica basta riassumere, innanzi tutto, per distretto di Corte d'Appello, quale sia stato il dispendio per spese di giustizia secondo i diversi titoli nei quali va diviso, in relazione alla popolazione rispettiva.

Spese di giustizia in relazione alla popolazione.

Prospetto PP.

DISTRETTI delle Corti d'Appello	Media per ogni 1000 abitanti										
	dell'ammontare delle tasse ed indennità accordate a						delle spese incontrate o tasse straordinarie	Totale delle tasse, delle indennità e delle spese	Indennità accor- date agli uscieri a titolo di sussidio	Totale generale delle spese	
	funzionari dell'ordine giudiziario	giurati	uscieri (per trasferta)	periti	testimoni	custodi					
	— Lire	— Lire	— Lire	— Lire	— Lire	— Lire	— Lire	— Lire	— Lire	— Lire	
FI- RENZE	Pirenze . . .	30.98	49.06	2.29	20.44	87.29	4.45	0.98	462.24	8.34	470.52
	Luca . . .	27.54	46.62	2.02	26.89	76.09	0.32	1.56	462.55	9.38	486.98
	Roma . . .	52.89	43.30	0.64	53.47	43.94	1.53	1.99	293.32	2.55	295.87
	Venezia . . .	37.54	49.77	2.22	32.99	58.39	0.38	0.99	479.73	3.27	483.04
	TOTALE . . .	37.08	22.82	1.96	33.76	93.04	..95	1.21	490.82	5.13	495.86
NA- POLI	Aquila . . .	54.92	33.40	4.45	34.49	93.97	0.59	0.70	246.02	20.75	236.78
	Calanzaro . . .	54.97	73.72	4.33	38.67	423.95	4.44	2.84	288.56	26.74	345.35
	Napoli . . .	33.12	44.27	2.44	48.73	75.54	0.20	6.04	240.30	45.67	225.88
	Trani . . .	23.36	39.44	0.69	20.75	65.70	0.32	0.42	460.60	5.04	465.72
	TOTALE . . .	37.26	46.84	2.27	39.63	84.39	0.26	3.69	244.37	46.08	230.45
PA- LER- MO	Catania . . .	34.40	37.47	2.23	45.22	79.58	0.81	1.60	497.85	13.34	244.22
	Messina . . .	52.44	72.43	4.00	38.86	165.96	0.84	6.72	337.82	43.99	384.82
	Palermo . . .	43.20	64.40	0.26	55.45	98.97	0.27	2.40	264.76	12.93	277.70
	TOTALE . . .	42.97	60.49	0.37	50.67	406.15	0.34	2.85	263.84	40.05	284.90
TORINO	Ancona . . .	38.71	35.95	2.49	25.68	144.58	0.52	2.15	249.71	25.53	245.35
	Bologna . . .	40.37	29.24	1.30	27.62	64.61	1.34	2.57	467.04	42.55	479.60
	Brescia . . .	44.95	22.23	2.80	23.35	71.09	0.47	0.45	470.37	8.37	478.74
	Cagliari . . .	87.70	122.33	3.34	32.53	282.45	0.57	0.97	519.80	36.55	556.56
	Casale . . .	24.89	47.37	2.54	46.38	48.17	0.40	0.64	407.08	40.74	447.79
	Genova . . .	27.46	48.65	3.42	20.47	62.03	0.26	4.66	432.06	13.84	446.87
	Milano . . .	18.84	42.23	1.32	47.03	32.40	0.17	0.80	82.38	44.28	96.66
	Parma . . .	22.44	34.20	3.39	49.95	82.48	0.42	4.03	460.93	43.48	474.41
Torino . . .	26.64	42.77	3.34	47.58	82.68	0.17	2.57	94.73	44.80	409.54	
TOTALE . . .	33.17	26.88	2.53	24.76	72.10	0.40	4.53	458.39	45.69	474.09	
Totale generale . . .	36.04	35.64	2.44	34.78	82.93	0.47	2.17	490.45	43.87	204.03	

La spesa sostenuta per indennità ai giurati è una delle più rilevanti e, pel servizio a cui si riferisce, merita particolare attenzione. Conviene quindi indicare in quale rapporto essa si trovi col numero dei processi definiti dalle Corti d'Assise, quale risulta, per Distretto di Corte d'Appello, dal prospetto seguente:

Rapporto fra il numero dei processi definiti dalle Corti d'Assise e le indennità accordate ai giurati.

Prospetto ☉☉.

DISTRETTI delle CORTI D'APPELLO	SOMMA SPESA per l'assistenza dei giurati alla udienza delle Assise	NUMERO delle cause definite	SPESA MEDIA per ciascuna causa	
FIRENZE ...	Firenze	25072 40	119	210 69
	Lucca	11061 88	76	145 55
	Roma	36231 69	512	70 76
	Venezia	52248 41	231	226 18
	TOTALE ..	124614 38	938	132 85
NAPOLI ...	Aquila	30498 79	334	91 31
	Catanzaro	88929 20	580	153 32
	Napoli	160681 26	1127	142 57
	Trani	55997 30	354	152 53
	TOTALE ..	336107 55	2395	140 33
PALERMO ...	Catania	18417 80	118	156 08
	Messina	30472 20	156	195 33
	Palermo	107422 83	671	160 09
	TOTALE ..	156312 83	945	164 35
TORINO ...	Ancona	52673 00	292	180 34
	Bologna	32417 67	205	158 13
	Brescia	31429 92	114	275 70
	Cagliari	77882 55	217	375 70
	Casale	17496 76	104	168 24
	Genova	18758 15	119	157 71
	Milano	21087 18	129	163 46
	Parma	31316 00	160	195 52
	Torino	28322 60	225	125 44
	TOTALE ..	311393 83	1565	198 97
Totale generale .	928428 59	5843	177 60	

Al criterio generale e costante per determinare l'importanza relativa delle spese di giustizia che si desume dalla proporzione in cui l'ammontare di esse si trova colla popolazione, conviene aggiungere quello non meno importante del rapporto fra le spese stesse e il numero dei processi definiti, quale risulta, per Distretto di Corte d'Appello, dal prospetto seguente:

Rapporto fra il numero dei processi e l'ammontare delle spese di giustizia.

Prospetto **BB.**

DISTRETTO della Corte d'Appello di	PROCEDIMENTI PENALI				IMPORTO MEDIO delle spese di giustizia per ciascun processo								
	Definiti nel corso dell'istruttoria con dichiarazione di non farsi luogo a procedimento.	portati a dibattimento			TOTALE	per indennità				Per altre spese In complesso	Per indennità accordate agli usuceri a titolo di sussidio	TOTALE GENERALE	
		Davanti ai Pretori	Davanti ai Tribunali correzionali	Davanti alle Assise		Ai funzionari giudiziari	Ai giurati	Ai periti	Ai testimoni				
Napoli	42665	46347	14514	4427	74553	1.61	2.16	2.37	3.68	0.42	10.24	0.76	11.00
Venezia . . .	12180	19900	5498	231	37809	2.62	1.38	2.31	5.97	0.28	12.56	0.23	12.79
Palermo . . .	7938	11735	4158	671	24502	2.95	4.39	3.75	6.74	0.19	18.02	0.88	18.90
Roma	7066	13028	2928	512	23534	1.88	1.54	1.90	4.96	0.15	10.43	0.09	10.52
Catanzaro . .	3561	13869	4308	580	22318	2.97	3.98	2.09	6.16	0.39	15.60	1.45	17.05
Trani	3964	12582	2718	354	19618	1.69	2.86	1.50	5.98	0.11	11.64	0.36	12.00
Ancona	5090	9789	2647	292	17818	3.18	2.96	2.11	9.42	0.40	18.07	2.10	20.17
Brescia	6370	9034	1455	114	17573	3.61	1.79	2.28	5.72	0.30	13.70	0.67	14.37
Torino	6605	8312	2058	225	17200	3.43	1.65	2.14	4.21	0.78	12.21	1.90	14.11
Firenze	4481	9921	2640	119	16861	2.42	1.49	1.59	6.81	0.34	12.65	0.65	13.30
Milano	6315	8374	1927	129	16745	1.93	1.26	1.75	3.30	0.24	8.48	1.46	9.94
Aquila	2657	10682	2481	334	16144	2.95	1.89	1.95	5.35	0.16	12.30	1.18	13.47
Casale	3944	9112	1769	217	15039	1.47	1.16	1.10	3.22	0.22	7.17	0.71	7.88
Bologna	6051	5930	1414	205	13600	3.30	2.38	2.25	5.28	0.42	13.63	1.02	14.65
Genova	4344	5972	2426	119	12861	2.12	1.46	1.58	4.85	0.40	10.41	1.08	11.48
Parma	4763	4358	1255	160	10538	2.14	2.97	1.90	7.86	0.46	15.33	1.26	16.59
Lucca	2752	4035	1351	76	8214	2.23	1.34	3.11	6.16	0.32	13.16	0.76	13.92
Cagliari	3007	3791	880	104	7782	7.18	10.01	2.66	22.29	0.39	42.53	2.99	45.52
Catania	1814	3285	1211	118	6428	2.63	2.86	3.49	6.13	0.44	15.25	1.03	16.28
Messina	1777	2507	1382	156	5822	3.77	5.23	2.84	11.99	0.57	24.41	3.17	27.58
RIEPILOGO GENERALE. . .	107443	212653	59020	5843	384959	2.51	2.44	2.21	5.78	0.33	13.24	0.96	14.20

Quantunque meno completo e meno esatto perchè trascura il numero dei rei ignoti e di quelli pei quali non vi fu rinvio a giudizio, ma pure sempre utile a conoscersi è il rapporto fra il numero degli imputati giudicati e l'ammontare delle spese sostenute, quale risulta, per Distretto di Corte d'Appello, dal seguente prospetto:

Rapporto fra il numero degli imputati giudicati e l'ammontare delle spese di giustizia.

Prospetto SS.

CORTI di APPELLO	NUMERO degli imputati giudicati				IMPORTO DELLE SPESE DI GIUSTIZIA per ciascun imputato							
	dalle Preture	dai Tribunali	dalle Corti d'Assise	TOTALE	Per indennità				Per altre spese	In complesso	Per indennità accor- date agli uscirieri a titolo di sussidio	TOTALE GENERALE
					Ai funzionari giudiziari	Ai giurati	Ai periti	Ai testimoni				
Napoli	70487	21504	1849	93507	1.29	1.72	1.89	2.93	0.34	8.16	0.61	8.77
Venezia	26527	6663	360	33550	2.95	1.56	2.60	6.72	0.32	14.45	0.26	14.44
Catanzaro	21334	6678	1019	29031	2.28	3.06	1.61	4.74	0.30	11.99	1.11	13.40
Palermo	22338	5419	1122	28579	2.53	8.76	3.22	5.77	0.17	15.45	0.74	16.19
Trani	20387	4071	636	25094	1.32	2.33	1.18	4.28	0.08	9.10	0.25	9.35
Aquila	18179	4256	653	23088	2.07	1.32	1.36	3.74	0.40	8.59	0.82	9.44
Roma	18092	3862	855	22809	1.94	1.59	1.96	5.12	0.15	10.76	0.93	11.69
Ancona	13752	3934	524	18210	3.11	2.89	2.07	9.22	0.39	17.68	2.05	19.73
Firenze	13275	3750	176	17204	2.37	1.46	1.56	6.67	0.34	12.40	0.63	13.03
Cagliari	12742	2393	406	15541	3.59	5.01	1.33	11.16	0.20	21.29	1.49	22.78
Torino	11639	2976	315	14930	8.95	1.90	2.46	4.85	0.90	14.06	2.20	16.26
Brescia	12696	1958	229	14883	4.33	2.11	2.69	6.69	0.36	16.18	0.79	16.97
Milano	11465	2447	199	14111	2.29	1.49	2.08	3.92	0.28	10.06	1.74	11.80
Genova	8143	3508	178	11829	2.31	1.59	1.71	5.27	0.43	11.31	1.17	12.48
Lucca	8103	1962	122	10187	1.80	1.08	2.51	4.97	0.25	10.61	0.62	11.23
Bologna	7538	2041	354	9933	4.51	3.26	3.09	7.22	0.58	18.66	1.40	20.06
Parma	6231	1892	269	8392	2.68	3.73	2.39	9.87	0.58	19.25	1.58	20.83
Catania	5866	1907	160	7933	2.13	2.32	2.82	4.97	0.12	12.36	0.83	13.19
Messina	4567	2890	248	7705	2.85	3.95	2.15	9.06	0.43	18.44	2.40	20.84
Casale	5551	1217	151	6919	3.19	2.53	2.38	7.01	0.47	15.58	1.56	20.14
RIEPILOGO GENERALE	318642	85025	9795	413432	2.33	2.25	2.06	5.38	0.31	12.33	0.90	13.23

o) Confronto colla Francia.

Dalle notizie e dai calcoli finora esposti risultano gli elementi necessari per fare un confronto fra le spese di giustizia sostenute in

Italia ed in Francia, sia nel loro complessivo ammontare, sia in relazione al numero degli affari definiti; il quale confronto risulta dal prospetto seguente:

Confronto fra le spese di giustizia sostenute in Italia e in Francia.

Prospetto TT.

	ITALIA	FRANCIA	Differenza per l'Italia	
			in più	in meno
Processi definiti durante l'istruzione o in seguito a giudizi	384,959	560,346	"	175,387
Imputati giudicati	413,432	644,534	"	228,102
Spese di giustizia pagate	5,468,321	4,774,245	694,076	"
Spese di giustizia ogni 1000 abitanti	204.03	132.20	71.83	"
Spese di giustizia in media per ciascun processo ...	14.20	8.52	5.68	"
Spese di giustizia in media per ciascun imputato giudicato	13.23	7.40	6.83	"

Ma affinchè non si desumano da questo confronto conseguenze più gravi di quelle che in realtà se ne possono dedurre, d'uopo è ricordare quanto emerge dalle notizie esposte in questa relazione circa l'amministrazione della giustizia in Francia.

È vero che il numero dei processi definiti e degli imputati giudicati nel nostro paese è minore, tanto nel suo ammontare assoluto quanto nelle cifre proporzionali in cui venne decomposto, e quindi esser dovrebbero minori *le spese di giustizia*, le quali sono invece di gran lunga maggiori. Ma occorre rammentare, innanzi tutto, che non si può istituire un esatto confronto, pel diverso sistema seguito nell'esercizio dell'azione penale, fra il lavoro degli Uffici d'istruzione,

che si estende in Italia a

203,343 processi definiti,

ed è limitato in Francia a

59,563; e la differenza che ne deriva rappresenta, per l'Italia, un lavoro quasi quadruplo, il quale se non quadruplica, aumentar deve certamente la spesa: — che, in secondo luogo, se il numero dei processi e degli imputati è in Francia assai maggiore pei reati lievi, la proporzione si rovescia allorchè trattasi di processi criminali, dei quali

l'Italia ne annovera

17,416 portati davanti alle Sezioni d'accusa, e

5,843 sottoposti al giudizio delle Corti d'Assise,
e la Francia

4,710 davanti alla Sezione d'accusa,

4,071 definiti dalle Corti d'Assise; recando in questa guisa un notevole aumento nelle *spese di giustizia*, le quali aumentar devono più in ragione della gravezza che del numero dei procedimenti: — che, in terzo luogo, per larghezza di leggi e tenacità d'abitudini, i ricorsi in appello ed in cassazione sono di gran lunga più frequenti, essendo
in Italia

14,882 le cause decise in appello dalle sentenze dei Pretori,

16,149 quelle dalle sentenze dei Tribunali correzionali, e

10,729 i ricorsi decisi dalla Corte di Cassazione;
e in Francia

417 soltanto i giudizi d'appello dalle Sentenze dei Tribunali di polizia,

7,745 quelli dalle sentenze dei Tribunali correzionali e

1,106 i ricorsi decisi dalla Corte di Cassazione; il che, prolungando il corso dei giudizi, ne aumenta di necessità il lavoro e la spesa: — che finalmente la maggiore estensione territoriale d'alcune circoscrizioni giudiziarie e specialmente dei Tribunali correzionali e la più breve percorrenza richiesta in Francia per la concessione delle indennità di trasferta, debbono esercitare una notevole influenza sull'ammontare della spesa, e spostare grandemente i termini per fare un esatto confronto.

Conclusione.

Questa analisi delle risultanze della Statistica giudiziaria civile e penale pel decorso anno non accerta soltanto che la condizione dell'amministrazione della giustizia è sotto molti rispetti soddisfacente, ma constata ben anco un progressivo miglioramento, frutto del lavoro costante, e della devozione al proprio dovere di cui la Magistratura continua a dare incessanti prove.

Ma un altro intento questa relazione doveva proporsi, quello cioè di somministrare, per quanto la brevità del tempo e la novità del lavoro lo consentiva, una larga messe di notizie e di criteri che, uscendo dalle consuete generalità, permettesse di fare, sia dal punto di vista della legislazione che di quello amministrativo, un giudizio sicuro sul vero stato dell'amministrazione della giustizia, di rilevarne i pregi come i difetti, e di apprestare i rimedi dove appariscano necessari.

Questo intento potrà essere più sollecitamente e in modo più completo raggiunto nella relazione statistica che, col vantaggio dell'esperienza e con maggior copia di notizie, verrà pubblicata nel venturo anno: ma giova sperare intanto che, se pure fossero scarsi i frutti di quest'opera, riuscirà almeno di qualche utilità l'averla intrapresa.

Roma, novembre 1875.

TAVOLE.

ERRATA-CORRIGE.

TAVOLA	PAGINA	COLONNA	Mandamento	Circondario	CORTE DI		ERRORE	CORREZIONE
					APPELLO	CASSAZIONE		
II	42	4 e 42		Frosinone (Totale)			680 e 1767	630 e 1717
II	36	7	Pisticci				137	157
II	36	7 e 9		Matera (Totale)			699 e 958	719 e 978
II	36	7 e 9			Napoli (Totale)		9755 e 13602	9775 e 13622
II	84	4 e 12			Roma		40089 e 17488	40039 e 17438
II	84	4 e 12				Firenze (Totale)	23642 e 43191	23562 e 43141
II	84	4 e 42				Totale gen.	69050 e 175348	69000 e 175298
II	84	15			Napoli		371	381
II	84	15			Napoli (Totale)		975	985
II	84	15				Totale gen.	5440	5420
II	84	7 e 9			Potenza		1637 e 2131	1657 e 2151
II	84	7 e 9				Napoli (Totale)	17897 e 25549	17907 e 25569
II	84	7 e 9				Totale gen.	44974 e 54870	44994 e 54890
III	88				Trani		Foggia commerciale Lecce 358254 Lucera 322528	Lecce 358254 Lucera 322758 Foggia commerciale
VI	103	14				Palermo	438	419
XI	132		Mirabella				Mirabella	Moncalvo
XI	135	35	Moncalvo				Moncalvo	Mirabella
XI	188		Lauro				131	171
XIII e XIV	202	15		Teramo			Urbana	Pretura Urbana
XIII e XIV	207	42			Perugia		414	914
XIII e XIV	211	49				Torino (Totale)	103	188
XIII e XIV	211	49				Torino (Totale)	18747	18760
XIII e XIV	211	49				Totale gen.	73889	73902
XV	212	11				Palermo (Totale e riepilogo)	235	255
XV	212	10			Torino		285	328
XV	212	10				Torino (Totale e riepilogo)	3116	3159
XV	212	10				Totale gen.	41521	41564
XVI	215	8				Palermo (Totale e riepilogo)	91	101
XVI	215	6 e 8				Totale gen.	1092 e 941	1102 e 951
XVII	220	23			Torino		77	97
XVII	220	23			Torino (Totale)		541	561
XVII	220	23				Totale gen.	3071	3091
XVIII	222	6				Napoli (Tribunali)	3118	5118
XVIII	222	45				Napoli (Totale)	4284	42884
XVIII	222	5				Totale gen.	2875	2775
XXIII	262	1 e 2	S. Fratello				74 e 81	5 e 33
XXIII	262	1 e 2	S. Stefano				5 e 33	74 e 81

Osservazione generale.

Essendo incorsi alcuni lievi errori nell'indicazione della popolazione nelle tavole I, II, XII, XIII, XV e XVI, si avverte che potrà trovarsi la popolazione esatta in tutte le altre tavole.

PARTE PRIMA

AFFARI CIVILI.

CONCILIATORI.

(Tavola I, pag. 3).

PRETURE.

(Tavola II, pag. 8).

TRIBUNALI.

(Tavola III e IV, pag. 86 e 96).

CORTI DI APPELLO.

(Tavola V, pag. 101).

CORTI DI CASSAZIONE.

(Tavola VI, pag. 102).

PATROCINIO GRATUITO.

(Tav. VII, VIII e IX, pag. 104, 109 e 110).

DISPENSE PER MATRIMONIO.

(Tavola X, pag. 111)



Tavola I. — LAVORI DEI CONCILIATORI DAL 1° DICEMBRE 1873 AL 30 NOVEMBRE 1874,

RIASSUNTI PER CIRCONDARI E DISTRETTI DI CORTI D'APPELLO.

DIPENDENZA dalla Corte di		CIRCONDARI	POPOLAZIONE	NUMERO dei recessi dalle domande	NUMERO delle desercioni delle domande per non comparsa delle parti	NUMERO delle conciliazioni avvenute			NUMERO delle Sentenze profferite
Cassazione di	Appello di					Per somma superiore a L. 30	Per somma inferiore a L. 30	Per domanda non determinata in cifra	
			1	2	3	4	5	6	
FIRENZE	Firenze	Arezzo	234645	503	2959	98	734	67	1260
		Firenze	540531	396	4061	156	4088	36	4701
		Grosseto	410457	630	3418	68	1251	56	1570
		Montepulciano	69940	732	967	45	880	98	358
		Pistoia	101638	648	679	20	164	136	242
		Rocca S. Casciano	45335	218	222	41	284	23	182
		San Miniato	109320	994	1302	38	228	9	1315
		Siena	136536	246	942	37	375	56	521
	Totale...		4318372	4367	14243	503	5004	481	7149
	Lucca	Livorno	97096	451	464	29	956	13	2533
		Lucca	280399	306	3533	27	1072	17	2440
		Pisa	206848	846	1085	67	487	140	1491
		Portoferraio	21754	144	748	21	61	9	326
		Volterra	59141	237	524	11	154	8	599
	Totale...		665208	1984	6357	155	2730	187	7389
	Roma	Civitavecchia	29841	853	315	21	246	9	441
		Frosinone	155155	1664	1116	104	1293	84	5098
		Roma	423730	5433	5413	635	1731	368	10997
		Velletri	73063	904	616	54	1768	63	2349
		Viterbo	157770	844	2989	83	1916	128	3545
	Totale...		839559	9698	10449	894	6954	654	22430
	Venezia	Bassano	101235	597	1439	368	857	74	276
		Belluno	175232	1303	3488	669	2447	302	324
		Conegliano	158841	210	799	93	506	69	182
Este		108547	661	2388	258	1109	60	364	
Legnago		80922	674	1695	178	753	69	208	
Padova		255883	931	2246	536	3191	174	678	
Pordenone		158139	5128	7792	951	4678	377	1565	
Rovigo		200835	767	1992	783	1474	96	445	
Tolmezzo		56246	461	871	293	619	94	163	
Treviso		193727	637	1090	365	1895	105	638	
Udine		267204	444	5976	1344	5792	414	1740	
Venezia		337538	1529	5339	689	2441	1150	1533	
Verona		286515	2644	2976	586	3139	226	1207	
Vicenza	261926	1285	6260	721	2547	291	757		
Totale...		2642807	20971	44351	7874	31408	3501	10080	
NAPOLI	Aquila	Aquila	158005	486	2772	48	1222	26	4953
		Avezzano	95071	212	1083	28	1756	68	2362
		Chieti	116325	323	705	124	404	1	4445
		Lanciano	223681	487	1428	143	936	159	8269
		Solmona	79818	680	1008	5	366	4	2662
		Teramo	29402	232	500	113	476	5	6456
		Totale...		702302	2420	7496	460	5160	273

DIPENDENZA dalla Corte di		CIRCONDARI	POPOLAZIONE	NUMERO dei recessi dalle domande	NUMERO delle desercioni delle domande per non comparsa delle parti	NUMERO delle conciliazioni ottenute			NUMERO delle sentenze profferite
Cassazione di	Appello di					Per somma superiore a L. 30	Per somma inferiore a L. 30	Per domanda non determinata in cifre	
			1	2	3	4	5	6	
Segue NAPOLI	Catanzaro	Castrovillari.....	417688	431	490	2	432	43	6231
		Catanzaro.....	493038	98	440	21	320	43	44404
		Cosenza.....	265608	460	803	21	1448	88	7491
		Gerace.....	140513	146	167	1	39	1	5199
		Monteleone.....	123532	744	264	21	87	43	6331
		Nicastro.....	95656	"	18	3	438	"	6587
		Palmi.....	148845	134	173	5	208	5	3263
		Reggio.....	124280	"	1	4	250	"	4456
		Rossano.....	57172	8	60	5	60	1	3402
			Totale...	4206302	1724	1816	83	2682	194
Segue NAPOLI	Napoli	Ariano.....	89239	534	539	59	247	82	4414
		Avellino.....	175736	673	324	9	4104	8	3380
		Benevento.....	232008	358	552	86	623	2	8744
		Campobasso.....	126793	11	184	8	193	"	5552
		Cassino.....	286087	446	1023	31	1678	47	12476
		Isernia.....	139182	104	142	9	746	"	6306
		Larino.....	95233	103	552	15	340	"	5695
		Napoli.....	907752	288	464	83	2202	7	41908
		Sala.....	86408	106	705	4	28	1	2704
		Salerno.....	355521	4260	748	80	1230	8	9962
Sant'Angelo.....	145792	157	51	25	367	2	6549		
Santa Maria.....	414316	2314	2590	29	822	42	6763		
Vallo.....	400409	45	84	35	182	13	4034		
	Totale...	3120876	6396	7661	473	9729	212	85457	
Segue NAPOLI	Potenza (Sezione di Napoli)	Lagonegro.....	447646	146	495	5	440	"	2967
		Matera.....	403701	467	952	3	287	45	4338
		Melfi.....	106721	"	"	"	212	"	7654
		Potenza.....	482865	1054	991	23	738	9	5938
	Totale...	540903	1664	2438	31	1677	54	20897	
		TOTALE DEL DISTRETTO.	3631779	8060	10099	504	14406	266	106054
Segue PALERMO	Trani	Bari.....	371364	1534	2975	30	2440	48	40468
		Lecce.....	359164	808	1492	89	1916	574	12329
		Lucera.....	322758	2077	2558	28	4000	1	18730
		Taranto.....	1353 0	180	1106	7	679	5	6573
		Trani.....	233476	1454	1962	4	630	19	10847
	Totale...	1420302	6047	10094	458	9635	647	59417	
Segue PALERMO	Catania	Caltagirone.....	96988	350	947	7	1085	"	2799
		Catania.....	344992	212	716	"	284	"	4685
		Nicosia.....	84335	74	1110	13	1168	1	4694
			Totale...	496315	636	2743	20	2537	1

DIPENDENZA dalla Corte di		CIRCONDARI	POPOLAZIONE	NUMERO dei recessi dalle domande	NUMERO delle desezioni delle domande per non comparsa delle parti	NUMERO delle conciliazioni ottenute			NUMERO delle sentenze profferite
Cassazione di	Appello di					Per somma superiore a L. 30	Per somma inferiore a L. 30	Per domanda non determinata in cifre	
			1	2	3	4	5	6	
Segue PALERMO	Messina	Messina.....	285406	1447	3153	4	991	3	4369
		Mistretta.....	48999	256	482	8	469	4	1505
		Patti.....	86244	"	"	18	27	"	2569
		Totale...	420649	1703	3635	27	1487	7	8443
	Palermo	Caltanissetta.....	230066	759	2465	24	960	7	8900
		Girgenti.....	177569	665	1972	81	881	"	7326
		Modica.....	144546	359	858	1	734	"	2683
		Palermo.....	420943	1010	1969	63	5609	1	6659
		Sciacca.....	111449	140	715	1	56	"	5091
		Siracusa.....	150339	978	819	11	1152	1	4879
Termini.....		196735	1216	1552	23	445	"	4454	
Trapani.....		236388	25	28	21	483	"	5308	
Totale...	1668035	5161	10378	225	10320	9	44600		
Ancona (Sezione di Ancona)	Ancona.....	262349	359	1220	214	1048	76	2473	
	Pesaro.....	102125	887	779	9	652	18	1333	
	Urbino.....	110947	678	1430	75	1118	73	1321	
Totale...	475421	1924	3429	295	2818	167	5127		
Macerata (Sezione di Ancona)	Ascoli.....	99438	581	1357	93	1489	47	2227	
	Camerino.....	45283	339	513	136	283	20	1194	
	Fermo.....	106566	297	846	22	737	17	1999	
	Macerata.....	175341	1667	2589	108	862	28	2927	
Totale...	426828	2884	5305	359	3371	112	8347		
TORINO	Perugia	Orvieto.....	45522	72	137	48	597	42	227
		Perugia.....	279687	844	2280	188	2732	122	2328
		Rieti.....	83697	597	2251	43	1354	104	2767
		Spoletto.....	140695	688	2471	126	1591	134	3916
	Totale...	549601	2201	7139	405	6264	402	9268	
TOTALE DEL DISTRETTO.	1451850	7009	15873	1059	12453	681	22741		
Bologna	Bologna.....	444232	805	911	287	1786	111	227	
	Ferrara.....	215369	1407	1242	413	1068	132	581	
	Forlì.....	234090	198	2296	185	2456	66	1114	
	Ravenna.....	221115	363	1149	127	877	43	469	
Totale...	1114806	2773	5598	1012	5887	352	2391		

DIPENDENZA della Corte di		CIRCONDARI	POPOLAZIONE	NUMERO dei recessi dalle domande	NUMERO delle desezioni delle domande per non compensa delle parti	NUMERO delle conciliazioni ottenute			NUMERO delle sentenze profferite
Cassazione di	Appello di					Per somma superiore a L. 80	Per somma inferiore a L. 80	Per domanda non determinata in cifre	
			1	2	3	4	5	6	
Segue TORINO	Brescia	Bergamo.....	368152	330	721	272	1469	318	250
		Bozzolo.....	104468	260	534	101	526	113	85
		Breno.....	55305	160	324	162	269	67	133
		Brescia.....	317586	1173	1702	698	2678	358	466
		Castiglione.....	79007	250	443	249	774	214	71
		Crema.....	89482	87	456	35	257	75	31
		Crenona.....	175461	410	308	76	645	76	110
		Mantova.....	172471	414	1969	330	1551	236	341
		Salò.....	59080	232	197	288	713	86	120
			Totale...	1443712	3016	534	2111	8882	1543
Segue TORINO	Cagliari	Cagliari.....	209156	10513	11994	234	4654	450	5252
		Lanusei.....	63608	3790	6211	9	2203	104	1763
		Nuoro.....	36680	1947	943	29	21221	37	827
		Oristano.....	123005	5201	6156	52	2651	77	2044
		Sassari.....	161331	6781	819	15	4223	464	3189
		Tempio.....	25708	190	425	"	426	"	173
			Totale...	638458	28422	26538	339	35378	1132
Segue TORINO	Casale	Acqui.....	97260	222	1972	53	3386	54	576
		Alessandria.....	143582	650	2555	3	3073	46	510
		Asti.....	157815	1295	3823	51	3961	304	723
		Bobbio.....	36568	263	160	54	569	16	92
		Casale.....	156217	954	1719	82	2364	174	422
		Novi.....	77855	319	1846	41	1453	39	259
		Tortona.....	62632	234	891	54	1365	81	217
		Vigevano.....	168364	334	1259	81	1540	292	431
		Voghera.....	118638	338	1524	44	1716	174	431
			Totale...	1018931	4609	15749	433	19427	1180
Segue TORINO	Genova	Castelnuovo.....	39339	32	248	4	274	14	78
		Chiavari.....	112942	165	630	2	386	12	209
		Finalborgo.....	55791	106	182	32	1126	9	117
		Genova.....	355798	230	1038	75	2239	39	166
		Massa.....	89022	528	3086	33	2604	83	1971
		Oneglia.....	61517	8	142	11	316	1	130
		Pontremoli.....	33563	54	359	"	124	"	249
		San Remo.....	65536	307	597	6	1010	14	552
		Sarzana.....	98209	436	2305	27	1463	32	601
		Savona.....	94019	75	493	29	1199	50	211
			Totale...	1005756	1941	9080	219	10741	254
Segue TORINO	Milano	Busto Arsizio.....	142063	104	272	147	615	59	146
		Como.....	223888	279	501	186	930	113	282
		Lecco.....	120182	53	66	66	212	57	46
		Lodi.....	173345	198	449	239	814	131	105
		Milano.....	522476	1651	533	347	1762	416	555
		Monza.....	172079	50	123	82	312	53	35
		Pavia.....	124865	560	549	55	277	62	289
		Sondrio.....	111241	329	3063	329	925	146	517
Varese.....	133572	238	122	90	422	149	58		
	Totale...	1723711	3462	5678	1541	6629	1186	2033	

DIPENDENZA dalla Corte di		CIRCONDARI	POPOLAZIONE	NUMERO dei recessi dalle domande	NUMERO delle desezioni delle domande per non comparso delle parti	NUMERO delle conciliazioni ottenute			NUMERO delle sentenze profferite	
Cassazione di	Appello di					Per somma superiore a L. 30	Per somma inferiore a L. 30	Per domanda non determinata in cifre		
			1	2	3	4	5	6		
Segue TORINO	Parma	Borgotaro	32804	40	244	4	85	.	136	
		Parma	231677	188	765	79	759	21	795	
		Piacenza	225775	153	1086	59	1297	25	670	
		Totale...	490256	381	1192	139	2144	46	1604	
	Modena (Sezione di Parma)	Modena	208826	166	1727	392	3040	435	239	
		Pavullo	64405	154	1693	265	587	44	102	
		Reggio	240635	1063	2429	688	2093	209	540	
		Totale...	513366	1883	5849	1345	5690	685	881	
			TOTALE DEL DISTRETTO.	4004122	2264	7041	1484	7831	731	2432
	Torino	Alba	124822	1330	1794	25	2358	86	443	
		Aosta	81260	317	505	35	1190	38	531	
		Biella	139632	422	2617	56	1672	243	648	
		Cuneo	185268	747	4705	127	4939	335	1001	
		Domodossola	31719	39	325	3	130	7	51	
		Ivrea	166473	1304	3809	31	2597	123	1037	
		Mondovì	149186	24	5058	105	4602	466	1012	
		Novara	194236	324	1576	142	3421	198	447	
		Pallanza	78716	135	216	5	286	25	74	
		Pinerolo	133800	720	1769	71	1593	191	221	
		Saluzzo	158956	1291	3596	36	2047	131	763	
Susa		86449	326	1374	68	2113	156	216		
Torino		505034	1420	6586	146	7844	335	3333		
Varallo		52475	44	227	56	588	72	63		
Vercelli		155206	424	2843	129	3433	327	491		
		Totale...	2226202	9057	37005	1035	38513	2733	10441	

RIASSUNTO DEI LAVORI DEI CONCILIATORI

per distretti di Corti di Cassazione

FIRENZE	5465946	37020	75400	5426	4696	4823	47048
NAPOLI	6961185	18248	29505	1205	28883	1380	251032
PALERMO	2584999	7500	16756	272	14344	17	65221
TORINO	11597578	62553	120916	9333	145741	9791	52558
Totale generale...	26609708	125421	242577	20136	235064	16011	415909

DIPENDENZA			C A U S E																APPELLI dalle Sentenze dei Conciliatori (art. 459 P. C.)		VOLONTARIA ed onor. giurisdiz.													
DALLA CORTE DI		PRETURA DI	A CARICO		CESSATE			DECISE dal 1° dicembre			IN SENTENZA dal 30 novembre 1874				PER VALORE		PER INDOLE		accolti	respinti	Sentenze sopra motivi di ricusazione di Conciliatori	dal 1° dicembre 1873 al 30 novembre 1874												
Cassazione di	Appello di		POPOLAZIONE	non decise al 1° dicembre 1873	portate all'udienza dal 1° dicembre 1873 al 30 novembre 1874	TOTALE (colonnini 1 e 2)	per conciliazione	in altro modo	TOTALE (colonnini 4 e 5)	PREPARATORIA	in contraddittorio	in contumacia	TOTALE (colonnini 7 e 8)	DEFINITIVA	TOTALE GENERALE (colonnini 9 e 12)	Pendenti in corso d'istruzione	Pendenti per la pubblicazione della sentenza	fino a L. 4000				superiori alle L. 4000	TOTALE (colonnini 16 e 17)	commerciali	civili	TOTALE (colonnini 19 e 20)	Consigli di famiglia istituiti	Numero delle convocazioni di consigli di famiglia	Provvedimenti di volontaria giurisdizione					
1	2	3	4	5	6	7	8	9	10	11	12	13	14	15	16	17	18	19	20	21	22	23	24	25	26	27								
AREZZO			Arezzo (città).....	38907	16	384	400	23	485	208	46	»	16	64	400	164	180	42	»	165	15	180	60	120	180	4	»	»	8	41	76			
			Id. (campagna).....	6416	3	409	412	5	99	404	8	»	»	10	42	174	246	226	76	6	245	11	226	109	117	226	»	»	»	7	52	44		
			Bibbiena.....	17255	7	197	204	»	63	63	40	40	1	»	11	40	70	110	121	12	8	402	19	121	16	105	121	»	»	»	5	11	15	
			Castiglione fiorentino.....	12935	7	197	204	11	145	156	6	6	»	»	6	14	22	36	42	6	»	37	5	42	11	31	42	»	»	»	3	11	39	
			Cortona.....	26263	1	237	238	17	40	27	5	5	»	»	5	80	106	186	194	15	5	185	6	491	6	185	491	1	»	»	3	23	55	
			Fojano della Chiana.....	14238	2	690	692	150	442	562	24	24	»	»	25	35	67	102	127	3	»	111	16	127	39	88	127	4	»	»	6	19	32	
			Monte S. Savino.....	14095	9	363	372	52	254	306	6	6	»	»	6	23	29	52	58	8	»	56	2	58	2	56	58	»	»	»	3	14	34	
			Montevarchi.....	14095	9	363	372	52	254	306	6	6	»	»	6	49	49	52	60	83	6	78	5	83	10	73	83	»	»	»	5	16	15	
			Pieve Santo Stefano.....	22794	2	150	152	3	60	63	15	8	»	»	23	31	23	54	54	9	»	47	7	54	3	54	54	»	»	»	5	26	14	
			Poppi.....	11437	10	493	203	2	136	138	8	»	»	»	13	31	23	54	54	9	»	76	2	78	9	69	78	»	»	»	5	16	5	
			S. Giovanni Val d'Arno.....	20571	29	321	350	3	263	266	8	5	»	»	13	37	28	65	78	3	»	69	25	94	9	85	94	»	»	»	10	28	31	
			S. Sepolcro.....	28462	11	329	340	2	234	236	10	4	»	»	14	48	32	80	94	10	»	69	25	94	9	85	94	»	»	»	3	27	73	
			S. Sepolcro.....	21272	34	454	488	»	266	266	7	»	»	»	7	52	130	182	189	30	»	184	5	189	108	84	189	»	»	»	»	»	»	»
			Totale...			234645	131	3864	3995	268	2127	2395	115	21	136	545	792	1307	1443	130	27	1325	118	1443	382	1064	1443	2	»	»	63	284	433	
FIRENZE			Borgo S. Lorenzo.....	22402	42	487	499	31	83	114	»	»	»	44	35	79	79	6	»	72	7	79	48	61	79	4	»	»	3	6	60			
			Campi Bisenzio.....	25354	6	177	183	7	78	85	3	»	»	3	41	45	86	89	8	1	80	9	89	32	57	89	»	»	»	5	9	54		
			Diomano.....	9926	2	140	142	1	49	50	2	2	»	»	20	66	86	90	1	1	83	7	90	6	84	90	»	1	»	3	10	4		
			Figline.....	24325	8	203	211	1	137	139	5	5	»	»	25	28	53	58	13	2	58	112	58	10	48	58	»	»	»	5	34	6		
			Firenze, quartiere Santa Croce.....	75	1088	1163	7	232	239	17	96	113	»	»	413	121	594	712	825	64	35	713	112	825	182	643	825	3	»	»	49	72	536	
			Id. id. S. Giovanni.....	167093	103	1635	1738	4	364	368	27	175	2	»	202	286	747	1033	1235	107	28	837	398	1235	927	308	1235	2	»	»	12	76	83	
			Id. id. S. Maria Novella.....	167093	12	986	998	58	260	318	9	2	»	»	41	157	439	596	607	64	9	482	125	607	369	308	607	3	»	»	36	115	883	
			Id. id. Santo Spirito.....	167093	33	770	803	9	253	262	10	4	»	»	14	227	254	484	495	36	10	426	69	495	187	308	495	»	»	»	33	115	311	
			Id. Campagna.....	40393	5	245	250	9	25	35	14	38	»	»	32	74	75	149	201	14	»	174	27	201	74	201	»	»	»	29	49	207		
			Firenze, quartiere S. Giovanni.....	9551	1	59	60	2	45	47	4	»	»	»	8	8	3	11	11	2	»	40	4	41	»	41	41	»	»	»	3	4	6	
			Firenze, quartiere S. Maria Novella.....	9551	1	59	60	2	45	47	4	»	»	»	8	8	3	11	11	2	»	40	4	41	»	41	41	»	»	»	3	4	7	
			Firenze, quartiere Santo Spirito.....	9551	1	59	60	2	45	47	4	»	»	»	8	8	3	11	11	2	»	40	4	41	»	41	41	»	»	»	3	4	7	
			Firenze, quartiere S. Maria Novella.....	9551	1	59	60	2	45	47	4	»	»	»	8	8	3	11	11	2	»	40	4	41	»	41	41	»	»	»	3	4	7	
			Firenze, quartiere S. Maria Novella.....	9551	1	59	60	2	45	47	4	»	»	»	8	8	3	11	11	2	»	40	4	41	»	41	41	»	»	»	3	4	7	
Firenze, quartiere S. Maria Novella.....	9551	1	59	60	2	45	47	4	»	»	»	8	8	3	11	11	2	»	40	4	41	»	41	41	»	»	»	3	4	7				
Firenze, quartiere S. Maria Novella.....	9551	1	59	60	2	45	47	4	»	»	»	8	8	3	11	11	2	»	40	4	41	»	41	41	»	»	»	3	4	7				
Firenze, quartiere S. Maria Novella.....	9551	1	59	60	2	45	47	4	»	»	»	8	8	3	11	11	2	»	40	4	41	»	41	41	»	»	»	3	4	7				
Firenze, quartiere S. Maria Novella.....	9551	1	59	60	2	45	47	4	»	»	»	8	8	3	11	11	2	»	40	4	41	»	41	41	»	»	»	3	4	7				
Firenze, quartiere S. Maria Novella.....	9551	1	59	60	2	45	47	4	»	»	»	8	8	3	11	11	2	»	40	4	41	»	41	41	»	»	»	3	4	7				
Firenze, quartiere S. Maria Novella.....	9551	1	59	60	2	45	47	4	»	»	»	8	8	3	11	11	2	»	40	4	41	»	41	41	»	»	»	3	4	7				
Firenze, quartiere S. Maria Novella.....	9551	1	59	60	2	45	47	4	»	»	»	8	8	3	11	11	2	»	40	4	41	»	41	41	»	»	»	3	4	7				
Firenze, quartiere S. Maria Novella.....	9551	1	59	60	2	45	47	4	»	»	»	8	8	3	11	11	2	»	40	4	41	»	41	41	»	»	»	3	4	7				
Firenze, quartiere S. Maria Novella.....	9551	1	59	60	2	45	47	4	»	»	»	8	8	3	11	11	2	»	40	4	41	»	41	41	»	»	»	3	4	7				
Firenze, quartiere S. Maria Novella.....	9551	1	59	60	2	45	47	4	»	»	»	8	8	3	11	11	2	»	40	4	41	»	41	41	»	»	»	3	4	7				
Firenze, quartiere S. Maria Novella.....	9551	1	59	60	2	45	47	4	»	»	»	8	8	3	11	11	2	»	40	4	41	»	41	41	»	»	»	3	4	7				
Firenze, quartiere S. Maria Novella.....	9551	1	59	60	2	45	47	4	»	»	»	8	8	3	11	11	2	»	40	4	41	»	41	41	»	»	»	3	4	7				
Firenze, quartiere S. Maria Novella.....	9551	1	59	60	2	45	47	4	»	»	»	8	8	3	11	11	2	»	40	4	41	»	41	41	»	»	»	3	4	7				
Firenze, quartiere S. Maria Novella.....	9551	1	59	60	2	45	47	4	»	»	»	8	8	3	11	11	2	»	40	4	41	»	41	41	»	»	»	3	4	7				
Firenze, quartiere S. Maria Novella.....	9551	1	59	60	2	45	47	4	»	»	»	8	8	3	11	11	2	»	40	4	41	»	41	41	»	»	»	3	4	7				
Firenze, quartiere S. Maria Novella.....	9551	1	59	60	2	45	47	4	»	»	»	8	8	3	11	11	2	»	40	4	41	»	41	41	»	»	»	3	4	7				
Firenze, quartiere S. Maria Novella.....	9551	1	59	60	2	45	47	4	»	»	»	8	8	3	11	11	2	»	40	4														

DIPENDENZA	PRETURA	POPOLAZIONE	C A U S E									DISTINZIONE delle Sentenze pronunciate					APPELLI dalle Sentenze dei Conciliatori (art. 459 P.G.)		VOLONTARIA ed onor. giurisdiz. dal 1° dicembre 1873 al 30 novembre 1874											
			A CARICO			CESSATE			DECISE dal 1° dicembre			PER VALORE		PER INDOLE			accolti	respinti	Sentenze sopra motivi di riconsuazione di Conciliatori											
			non decise al 31 dicembre 1873	portate all'udienza dal 1° dicembre 1873 al 30 novembre 1874	Totale (colonnini 1 e 2)	per conciliazione	in altro modo	Totale (colonnini 4 e 5)	in contraddittorio	in contumacia	Totale (colonnini 7 e 8)	in contraddittorio	in contumacia	Totale (colonnini 10 e 11)	Totale GENERALE (colonnini 9 e 12)	Pendenti in corso d'istruzione	Pendenti per la pubblicazione della sentenza	fino a L. 4000	superiori alle L. 4000	Totale (colonnini 16 e 17)	commerciali	civili	Totale (colonnini 19 e 20)	22	23	24	Consigli di famiglia istituiti	Numero delle convocazioni di consigli di famiglia	Provvedimenti di volontaria giurisdizione	
1	2	3	4	5	6	7	8	9	10	11	12	13	14	15	16	17	18	19	20	21	22	23	24	25	26	27				
PISA	Cascina	49604	12	186	198	»	82	82	40	»	40	35	48	83	93	22	1	74	19	93	11	82	93	»	»	»	5	17	64	
	Fauglia	45742	6	400	406	5	59	64	3	»	3	21	40	31	34	7	4	33	1	34	1	33	34	»	»	»	2	17	3	
	Lari	46996	9	512	521	7	403	440	5	»	5	54	38	92	97	14	»	92	5	97	4	93	97	1	»	»	5	15	32	
	Peccioli	42530	»	99	99	9	98	37	3	4	7	23	25	48	55	7	»	54	1	55	10	45	55	»	»	1	2	7	35	
	Pisa (città)	55856	57	688	745	8	248	256	43	51	94	118	233	341	435	43	11	301	134	435	197	238	435	»	»	»	13	115	170	
	id. (campagna)	12	353	365	1	17	148	8	8	»	8	95	94	186	194	15	8	175	19	194	3	194	194	»	»	»	3	33	62	
	id. (3° Mandamento)	25143	2	270	272	4	134	138	16	1	17	53	44	97	114	7	3	90	24	114	4	110	114	1	»	»	3	27	27	
	Pontedera	27678	31	342	373	6	125	134	8	9	17	64	42	196	213	3	206	7	213	99	114	114	213	»	»	»	7	36	48	
	Rosignano	43632	14	164	175	10	55	65	6	32	38	42	46	58	96	14	»	90	6	96	1	95	96	»	»	»	2	13	34	
	Vico Pisano	19667	14	232	243	12	124	136	6	6	6	44	27	71	77	14	16	69	8	77	3	74	77	»	»	»	5	34	34	
Totale...	206848	154	2946	3097	62	4405	4467	108	97	205	549	634	1203	1408	179	43	1184	224	1408	333	1075	1408	1	3	1	47	314	506		
PORTO-FERRAIO	Marciana	7394	5	157	162	»	94	94	2	1	3	35	24	56	59	7	5	56	3	59	2	57	59	»	»	»	3	11	18	
	Portoferraio	14373	11	607	618	6	540	546	9	1	10	32	21	53	63	9	»	57	6	63	1	62	63	»	»	»	10	18	42	
Totale...	21754	16	764	780	6	634	637	11	2	13	67	42	109	122	16	5	113	9	122	3	119	122	»	»	»	13	29	30		
VOLTEERRA	Campiglia	10620	23	558	584	1	380	384	16	1	17	87	56	143	160	32	8	153	7	160	51	109	160	»	»	»	14	35	39	
	Fitto di Cecina	14750	6	354	360	3	248	254	9	11	20	68	43	111	131	8	»	118	13	131	7	124	131	4	»	»	4	9	67	
	Piombino	3999	4	72	76	4	30	34	4	4	4	24	7	34	35	4	3	34	4	35	4	34	35	»	»	»	»	3	13	
	Pomarance	12036	6	139	145	1	107	108	2	2	6	20	8	28	34	2	1	33	1	34	2	32	34	»	»	»	2	8	12	
	Volterra	17706	2	414	416	2	38	40	5	»	5	19	36	55	60	16	»	60	»	60	6	54	60	»	»	»	7	10	40	
Totale...	59144	44	1337	1278	11	773	784	36	16	52	218	150	368	421	62	12	395	25	420	70	350	420	4	»	»	27	66	174		
CIVITA-VECCHIA	Civitavecchia	13523	6	408	414	10	224	234	2	1	3	46	122	168	171	9	»	163	8	171	19	152	171	»	»	»	2	3	»	
	Corneto	8690	3	96	99	»	32	32	»	»	»	34	25	59	59	5	3	21	38	59	»	59	59	»	»	»	1	2	27	
	Tolfa	7628	19	194	213	2	101	103	3	4	7	43	48	94	98	7	5	95	3	98	2	96	98	»	»	»	4	3	14	
Totale...	29844	28	698	726	12	357	369	5	5	10	123	195	348	328	21	8	279	49	328	21	307	328	»	»	»	7	8	41		
FROSINONE	Alatri	16404	10	204	214	13	42	55	9	»	9	140	34	144	150	9	»	147	3	150	1	149	150	»	1	2	10	10	45	
	Anagni	13304	9	273	282	3	78	81	51	24	75	70	52	122	197	»	4	182	15	194	3	194	197	»	»	»	13	9	32	
	Ceccano	15445	23	298	321	1	69	70	22	3	25	94	90	184	209	30	12	191	18	209	3	206	209	2	4	»	7	7	6	
	Ceprano	10477	21	477	498	28	14	42	»	»	»	124	27	148	148	8	»	112	36	148	7	141	148	»	»	»	2	2	9	
	Ferentino	16455	96	635	731	5	332	337	37	2	39	175	132	307	346	48	»	335	11	346	25	321	346	»	2	»	7	11	4	
	Frosinone	16492	18	451	469	96	84	180	51	30	84	144	75	307	346	»	»	235	32	267	42	225	267	»	»	»	4	9	51	
	Guarino	10456	23	170	193	10	67	77	13	»	13	63	35	98	111	5	»	39	72	111	9	102	111	3	»	»	8	16	21	
	Monte S. Giovanni	9834	11	196	207	28	32	60	7	2	9	64	49	113	122	23	2	114	8	122	2	120	122	»	»	»	»	»	4	
	Paliano	9914	25	171	196	2	36	38	10	2	12	94	43	137	149	8	1	125	24	149	2	147	149	»	»	»	5	3	2	
	Piperno	15376	80	252	332	1	144	145	10	»	10	100	51	151	161	25	1	151	10	161	1	161	161	»	»	»	7	7	29	
	Vallecorsa	9968	2	116	118	1	13	14	26	17	13	54	7	61	104	»	»	103	1	104	1	104	104	»	2	»	1	1	»	
	Veroli	11036	15	131	146	30	21	54	10	3	13	31	38	69	82	12	1	82	»	82	»	82	82	»	»	»	1	1	1	16
	Totale...	155455	333	3074	3407	218	932	1150	246	83	329	087	680	1767	2046	190	21	1816	230	2046	95	1951	2046	5	9	4	65	76	219	
ROMA	Albano	14714	3	504	504	4	194	198	23	10	33	47	99	246	279	17	10	274	5	279	1	278	279	»	»	1	10	17	36	
	Arsoli	11650	21	185	206	»	45	45	10	»	10	48	89	137	147	11	3	144	3	147	3	147	147	»	1	»	2	3	5	
	Bracciano	4650	4	126	126	1	38	39	3	»	3	66	27	75	78	2	2	42	36	78	3	75	78	»	»	»	1	1	»	
	Campagnano	6440	4	209	213	1	56	57	6	»	6	115	50	116	122	30	4	116	6	122	3	122	122	»	»	»	2	»	2	
	Castelnuovo di Porto	14248	319	488	807	3	304	304	18	»	18	145	90	205	223	278	2	188	35	223	31	192	223	»	»	»	3	6	»	
Frascati	19453	61	574	635	»	170	170	50	12	62	204	143	347	409	45	11	340	69	409	5	404	409	»	»	»	2	10	177		

DIPENDENZA			C A U S E																	DISTINZIONE delle Sentenze pronunciate				APPELLI dalle Sentenze dei Conciliatori (art. 459 P.C.)		VOLONTARIA ed onor. giurisdiz.							
DALLA CORTE DI		PRETURA DI	A CARICO									CESSATE			DECISIONI IN SENTENZA dal 1° dicembre 1873 al 30 novembre 1874					PER VALORE		PER INDOLE		accolti	respinti	Sentenze sopra motivi di riconsuazione di Conciliatori	dal 1° dicembre 1873 al 30 novembre 1874						
Cassazione di	Appello di		POPOLAZIONE	1 non decise al 1° dicembre 1873	2 portate all'udienza dal 1° dicembre 1873 al 30 novembre 1874	3 Totale (colonnini 1 e 2)	4 per conciliazione	5 in altro modo	6 Totale (colonnini 4 e 5)	PREPARATORIA			10 in contraddittorio	11 in contumacia	12 Totale (colonnini 7 e 8)	13 in contraddittorio	14 in contumacia	15 Totale (colonnini 9 e 12)	16 Pendenti in corso d'istruzione	17 Pendenti per la pubblicazione della sentenza	18 fino a L. 4000	19 superiori alle L. 4000	20 Totale (colonnini 16 e 17)				21 commerciali	22 civili	23 Totale (colonnini 19 e 20)	24 Consigli di famiglia istituiti	25 Numero delle convocazioni di consigli di famiglia	26 Provvedimenti di volontaria giurisdizione	
Segue ROMA			Genazzano	11456	13	136	149	31	31	5	9	14	31	62	93	107	9	2	404	6	407	3	404	407	1	1	2	3	3	3			
			Genzano	7507	32	393	425	190	190	7	15	22	85	45	131	153	60	22	44	9	153	9	153	1	150	153	1	1	1	3	4	82	
			Marino	6509	6	550	556	2	413	415	7	1	9	60	52	112	121	11	9	117	4	121	1	118	121	1	1	1	2	4	5	34	
			Palestrina	15614	63	461	524	6	212	218	6	6	6	236	40	276	282	19	5	278	4	282	3	279	282	1	1	1	2	4	7	3	
			Palombara	13698	2	163	165	38	38	38	38	38	38	63	55	118	118	9	1	58	60	118	1	117	118	1	1	1	1	1	5	5	3
			Roma (1° Mandamento)	44874	254	3383	3637	104	1022	1126	80	9	89	545	1774	2346	2405	86	20	2199	206	2405	578	1827	2405	1	2	1	46	64	365		
			id. (2° id.)	4574	122	5319	5444	27	2434	2464	233	79	312	758	1741	2469	2784	126	73	2149	662	2784	1747	4034	2784	7	1	1	16	54	354		
			id. (3° id.)	39623	168	4338	4506	18	1444	1462	195	65	260	734	1797	2531	2794	152	104	2503	283	2794	885	4906	2794	1	1	1	20	64	1255		
			id. (4° id.)	54060	142	3744	3856	100	1805	1905	61	2	63	708	1058	1766	1829	70	52	1699	130	1829	272	1537	1829	1	1	1	18	36	192		
			id. (5° id.)	43504	1	985	985	45	320	365	24	2	26	225	299	524	550	55	15	530	20	550	111	439	550	1	1	1	2	5	8	104	
			id. (6° id.)	19566	1	402	402	3	199	202	8	3	11	57	104	161	172	24	4	166	6	172	32	140	172	1	1	1	1	1	8	102	
			S. Vito	9235	1	82	82	2	30	32	7	1	8	37	7	39	47	3	47	3	47	3	47	32	47	32	1	1	1	1	1	1	104
			Subiaco	19383	23	435	478	1	154	155	10	1	10	208	71	279	289	34	2	248	41	289	289	289	289	2	2	1	1	1	1	2	102
			Tivoli	22137	36	634	670	9	232	244	10	22	26	76	244	320	346	84	2	336	10	336	15	289	289	2	2	1	1	1	1	5	53
			Totale...			423730	1269	23098	24367	326	9323	9654	758	230	988	4447	7814	12264	13249	1127	337	11649	1600	13249	3693	9556	13249	12	6	5	148	298	2707
Segue ROMA			Cori	6223	16	140	156	34	34	13	8	21	64	23	84	105	14	3	56	49	105	2	103	105	1	1	1	3	3	24			
			Segni	13498	72	233	305	2	163	165	12	38	50	27	48	75	125	15	57	68	125	12	113	125	1	1	1	1	1	1	2		
			Sezze	14969	36	376	612	59	174	233	2	2	7	207	153	360	360	14	5	234	126	360	3	357	360	1	1	1	1	1	1	1	
			Terracina	8633	23	372	395	1	98	99	2	2	2	107	155	262	264	28	4	257	7	264	124	140	264	1	1	1	1	1	1	1	
			Valmontone	9283	24	168	192	48	54	99	7	2	7	56	17	73	80	12	1	80	1	80	4	79	80	1	1	1	1	1	1	1	
			Velletri	20457	14	807	821	389	389	13	1	14	14	267	74	344	355	68	9	307	48	355	69	286	355	1	1	1	1	1	1	15	
Totale...			73063	185	2296	2481	110	909	1019	47	47	94	725	470	1195	1289	151	22	994	298	1289	211	1078	1289	1	1	1	21	15	163			
VITERBO			Acquapendente	14811	17	206	223	77	77	7	1	8	87	33	120	128	16	2	115	13	128	28	100	128	1	1	1	6	6	4			
			Bagnorea	13439	8	287	295	15	250	265	2	2	2	20	3	23	25	5	18	7	25	8	17	25	1	1	1	1	1	1	1	3	
			Civita Castellana	6808	18	292	310	145	53	198	1	1	1	48	44	92	92	18	2	82	10	92	2	90	92	1	1	1	1	1	1	18	
			Montefiascone	12863	14	148	162	29	53	82	1	1	1	35	44	76	77	3	76	1	77	7	70	77	1	1	1	1	1	1	1	1	
			Nepi	3133	3	46	49	1	24	25	1	1	1	4	20	24	24	2	22	2	24	2	24	24	1	1	1	1	1	1	1	1	
			Orte	10306	8	204	209	66	13	13	13	13	13	77	35	112	125	17	1	117	8	125	1	124	125	1	1	1	1	1	1	1	
			Ronciiglione	15654	63	444	477	166	34	8	39	39	39	168	57	235	264	40	7	264	3	264	100	144	125	1	1	1	1	1	1	18	
			Soriano	12114	37	250	287	93	12	12	12	12	12	94	40	134	143	35	16	138	5	143	3	143	143	1	1	1	1	1	1	7	
			Sutri	8464	10	216	226	13	88	101	10	6	16	70	19	89	105	20	9	102	3	105	2	103	105	1	1	1	1	1	1	67	
			Toscanello	8983	8	223	234	45	45	45	45	45	45	74	64	138	149	28	9	148	1	149	13	103	105	1	1	1	1	1	1	5	
Valentano	12644	85	291	376	1	95	96	5	7	12	24	215	239	251	28	1	233	18	251	1	136	149	1	1	1	10	8	8					
Vetralla	10470	26	257	283	19	90	109	14	11	11	135	9	144	155	19	1	143	12	155	1	250	251	1	1	1	1	1	13	59				
Viterbo	28387	61	719	780	164	164	164	29	2	31	184	350	534	565	34	17	468	99	565	233	332	565	1	1	1	12	21	6	140				
Totale...			157770	358	3550	3908	223	1264	1487	131	25	156	1017	930	1947	2103	263	55	1923	180	2103	395	1708	2103	1	1	4	69	66	350			
BAS-SANO			Asiago	21361	66	155	221	33	68	101	22	36	25	61	83	35	2	80	3	83	1	82	83	1	1	1	4	4	1				
			Bassano	35179	25	578	603	52	389	411	29	19	43	37	33	70	118	36	8	97	21	118	38	80	118	1	1	1	12	35	78		
			Marostica	32532	28	117	145	22	36	58	29	1	31	46	20	36	66	15	6	40	26	66	2	64	66	1	1	1	15	15	108		
			Valstagna	12163	4	85	89	37	15	52	5	5	5	48	10	28	33	4	22	11	33	4	29	33	1	1	1	15	19	25			
Totale...			101235	123	935	1058	144	508	652	85	20	105	107	88	195	300	90	16	239	61	300	45	255	300	1	1	1	46	73	212			
VENEZIA			Agordo	23086	32	136	168	36	42	78	9	2	30	5	35	46	34	10	14	32	7	39	46	1	1	1	16	22	53				
			Auronzo	8549	60	60	21	9	30	25	25	25	10	13	23	23	7	7	21	21	23	4	19	23	1	1	1	8	5	14			
			Belluno	36919	19	359	378	50	146	196	25	25	25	64	68	132	157	21	4	123	34	157	64	93	157	1	1	1	62	17	34		
			Feltre	35206	47	401	448	72	10	82	50	50	50	88	57	145	195	163	8	190	5	195	83	112	195	3	1	1	25	9	131		
			Fonzaso	19737	55	174	229																										

DIPENDENZA			POPOLAZIONE	CAUSE									DISTINZIONE delle Sentenze pronunciate					APPELLI dalle Sentenze dei Conciliatori (art. 459 P.C.)		VOLONTARIA ed onor. giurisdiz.														
DALLA CORTE DI	Cassazione di	Dal Tribunale di		A CARICO			CESSATE			DECISE dal 1° dicembre			IN SENTENZA dal 30 novembre 1874					accolti	respinti	Sentenze sopra motivi di riconsuazione di Conciliatori	dal 1° dicembre 1873 al 30 novembre 1874													
DI				PRETURA DI	non decise al 1° dicembre 1873	portate all'udienza dal 1° dicembre 1873 al 30 novembre 1874	TOTALE (colonnini 1 e 2)	per conciliazione	in altro modo	TOTALE (colonnini 4 e 5)	in contraddittorio	in contumacia	TOTALE (colonnini 7 e 8)	DEFINITIVA	in contraddittorio	in contumacia	TOTALE (colonnini 10 e 11)				TOTALE GENERALE (colonnini 9 e 12)	Pendenti in corso d'istruzione	Pendenti per la pubblicazione della sentenza	PER VALORE	PER INDOLE	Consigli di famiglia istituiti	Numero delle convocazioni di consigli di famiglia	Provvedimenti di volontaria giurisdizione						
1	2	3	4	5	6	7	8	9	10	11	12	13	14	15	16	17	18	19	20	21	22	23	24	25	26	27								
Segue FIRENZE Segue VENEZIA			CONEGLIANO	Ceneda	20173	48	244	262	17	70	87	14	20	34	77	41	118	152	23	»	141	11	152	62	90	152	»	»	»	11	13	60		
				Conegliano	45280	32	305	337	52	45	97	23	10	33	95	73	168	201	35	4	496	5	201	27	174	201	»	»	»	»	18	24	40	
				Valdobbiadene	23374	1	132	123	59	4	63	7	»	»	49	24	43	50	8	»	47	3	50	6	44	50	»	»	»	»	8	8	77	
				Motta	17479	2	202	204	26	20	46	30	8	38	80	21	101	139	15	4	132	7	139	41	98	139	»	»	»	»	2	5	14	
				Oderzo	29443	9	260	269	41	»	41	17	3	20	76	73	149	169	55	4	136	3	169	26	143	169	»	»	»	»	14	31	32	
				Serravalle	23062	27	181	208	19	53	74	7	9	16	67	25	92	108	»	»	»	»	99	9	108	44	67	108	»	»	»	36	11	2
				Totale...	158811	89	1314	1403	214	194	408	98	50	148	414	257	671	849	162	14	751	63	819	203	616	819	»	»	»	»	89	92	215	
				ESTE	Este	44092	67	922	989	116	384	500	55	19	74	191	138	329	403	86	»	391	12	403	28	375	403	1	»	»	»	21	23	93
					Monseice	31947	60	430	490	55	241	296	18	»	18	78	55	133	151	40	3	95	56	151	10	141	181	40	»	»	»	14	20	83
					Montagnana	32508	64	430	494	199	106	305	12	5	17	31	110	141	158	31	»	146	12	158	18	140	158	2	1	»	»	28	41	10
Totale...	108547	191	1782	1973	370	731	1101	85	24	109	300	303	603	712	157	3	632	80	712	56	656	712	3	1	»	»	63	89	186					
LEGNAGO	Cologna Veneta (1)	22078	41	162	173	39	48	87	11	3	14	46	15	61	75	9	2	54	21	75	14	61	75	»	»	»	»	9	16	42				
	Legnago	38354	34	254	288	70	58	128	31	13	44	65	19	84	128	24	8	112	16	128	21	107	128	»	»	»	»	36	64	32				
	Sanguinetto	20493	25	142	167	48	46	94	14	»	14	31	14	45	59	11	3	52	7	59	12	47	59	»	»	»	»	3	8	6				
Totale...	80922	70	558	628	157	152	309	56	16	72	142	48	190	262	44	13	213	44	262	47	215	262	»	»	»	»	48	88	80					
PADOVA	Campo S. Piero	37331	4	291	295	63	78	141	12	6	18	65	19	84	102	47	5	100	2	102	5	97	102	»	»	»	1	20	28	119				
	Cittadella	32528	12	818	830	60	505	565	46	12	58	88	51	139	197	53	15	120	77	197	23	174	197	»	»	»	»	21	18	17				
	Conselve	25754	9	210	219	38	67	105	10	»	10	72	14	86	96	17	1	94	2	96	4	92	96	»	»	»	2	11	12	13				
	Padova (1° Mandamento)	66107	»	653	653	72	237	309	40	1	41	161	112	273	344	30	»	202	112	314	74	240	314	»	1	»	»	73	50	78				
	id. (2° id.)	61294	23	1080	1103	44	116	160	63	36	99	125	514	639	738	165	40	593	145	738	317	421	738	»	»	»	»	33	52	117				
id. (3° id. - campagna)	32869	52	593	645	49	336	385	31	15	46	118	38	156	202	42	16	201	1	202	12	190	202	»	1	»	»	34	11	45					
Pieve	32869	10	217	227	51	47	98	10	40	14	68	37	103	119	8	2	109	10	119	9	140	119	»	»	»	»	16	14	91					
Totale...	255883	110	3862	3972	377	1386	1763	212	74	286	697	785	1482	1768	362	79	1419	349	1768	444	1324	1768	»	2	»	»	208	185	480					
PORDENONE	Aviano	13059	17	257	274	84	95	179	11	»	11	44	22	66	77	18	»	77	»	77	17	60	77	»	»	»	»	12	16	»				
	Maniago	21988	12	210	222	5	6	11	25	2	27	79	77	156	183	28	»	142	41	183	47	136	183	»	»	»	»	8	7	»				
	Pordenone	42430	»	525	525	49	28	77	89	34	123	235	51	286	409	39	»	92	117	409	66	343	409	1	»	»	»	13	3	28				
	Sacile	20089	»	371	371	133	59	192	38	13	51	68	27	95	146	26	7	97	49	146	10	136	146	»	»	»	»	10	10	23				
	San Vito	28404	7	375	382	80	127	207	20	1	21	63	53	116	137	36	2	95	42	137	45	92	137	»	»	»	»	4	»	6				
Spilimbergo	32169	85	549	634	19	83	102	67	2	69	181	78	259	328	198	6	291	37	328	97	231	328	1	»	»	»	21	12	49					
Totale...	158139	121	2287	2408	370	398	768	250	52	302	670	308	978	1280	345	15	994	286	1280	282	998	1280	2	»	»	»	68	48	106					
ROVIGO	Adria	24254	24	264	285	52	142	194	2	12	14	19	48	67	81	7	3	74	7	81	17	64	81	»	»	»	»	7	15	61				
	Ariano	15444	5	94	99	20	27	47	7	2	9	21	18	39	48	1	3	42	6	48	8	40	48	»	»	»	»	11	12	9				
	Badia	22942	28	211	269	49	69	118	26	8	34	54	42	96	130	16	5	125	5	130	36	94	130	1	»	»	1	5	21					
	Crespino	17362	7	95	102	17	21	38	7	2	9	29	18	47	56	6	2	40	16	56	8	48	56	»	»	»	»	8	24	43				
	Lendinara	21560	7	178	185	22	65	87	11	8	19	42	25	67	86	9	3	63	23	86	31	55	86	»	»	»	1	11	11	6				
	Loreo	14955	40	173	183	38	30	68	10	2	12	56	40	96	108	6	4	76	32	103	4	104	103	»	1	»	»	28	40	32				
	Massa Superiore	21684	17	220	237	23	38	61	16	9	45	91	8	99	144	27	5	137	7	144	33	111	144	»	»	»	»	6	20	17				
	Occhiobello	22960	1	291	292	88	119	207	14	7	21	28	23	51	72	10	3	69	3	72	10	62	72	»	»	»	»	8	12	64				
	Rovigo	39674	5	327	332	39	132	171	28	»	28	47	79	126	154	7	»	148	6	154	76	78	154	»	1	»	»	16	49	112				
	Totale...	200835	104	1880	1984	348	643	991	141	50	191	387	301	688	879	89	25	774	105	879	223	656	879	1	2	»	»	100	192	365				
TOLMEZZO	Ampezzo	10674	24	99	123	16	31	47	20	1	21	15	40	25	46	28	2	38	8	45	1	45	46	»	»	»	»	8	11	4				
	Moggio	12690	29	163	192	16	78	94	8	»	8	45	15	60	68	27	3	59	9	68	2	66	68	»	»	»	1	8	3	16				
	Tolmezzo	32882	18	445	463	34	38	72	74	»	74	156	31	187	261	130	»	192	69	261	12	249	261	»	1	»	»	12	14	40				
Totale...	56246	71	707	778	66	147	213	102	1	103	216	56	272	375	185	5	289	86	375	15	360	375	»	1	1	»	28	28	60					

DIPENDENZA			POPOLAZIONE	CAUSE									DISTINZIONE delle Sentenze pronunciate					APPELLI dalle Sentenze dei Conciliatori (art. 459 P.C.)		VOLONTARIA ed onor. giurisdiz.												
DALLA CORTE DI	PRETURA DI	Dal Tribunale di		A CARICO			CESSATE			DECISE dal 1° dicembre			PER VALORE		PER INDOLE			accolti	respinti	Sentenze sopra motivi di recusazione di Conciliatori	dal 1° dicembre 1873 al 30 novembre 1874											
Cassazione di				Appello di	non decise al 1° dicembre 1873	portate all'udienza dal 1° dicembre 1873 al 30 novembre 1874	Totale (colonnini 1 e 2)	per conciliazione	in altro modo	Totale (colonnini 4 e 5)	in contraddittorio	in contumacia	Totale (colonnini 7 e 8)	in contraddittorio	in contumacia	Totale (colonnini 10 e 11)	Totale GENERALE (colonnini 9 e 12)				Pendenti in corso d'istruzione	Pendenti per la pubblicazione della sentenza	fino a L. 4000	superiori alle L. 4000	Totale (colonnini 16 e 17)	commerciali	civili	Totale (colonnini 19 e 20)	Consigli di famiglia istituiti	Numero delle convocazioni di consigli di famiglia	Provvedimenti di volontaria giurisdizione	
10	11	12	13	14	15	16	17	18	19	20	21	22	23	24	25	26	27															
TREVISIO			Asole	32156	52	219	271	15	10	25	37	23	60	406	38	144	204	36	6	187	17	204	32	172	204	2	1	1	6	8	27	
			Biadene	33205	48	332	380	1	135	136	19	3	22	22	94	48	139	161	76	7	107	54	161	40	121	161	2	2	2	16	23	135
			Castelfranco	34239	33	207	240	41	48	89	20	20	40	40	54	18	72	112	37	2	76	36	112	5	107	112	2	2	2	17	20	11
			Treviso (1° Mandamento)	53301	5	693	698	124	1	125	20	37	57	57	169	166	335	392	150	31	343	49	392	127	263	392	2	2	2	37	27	621
			Id. (2° id.)	43826	170	170	170	47	1	48	23	6	29	29	46	21	67	96	22	4	78	18	96	10	86	96	2	2	2	28	10	181
Totale...			193727	138	1621	1759	228	195	423	119	89	208	466	291	757	965	321	50	791	174	965	214	754	965	2	1	1	104	88	975		
UDINE			Cividale	52642	119	710	829	148	68	216	169	22	191	486	131	317	508	96	9	432	76	508	4	504	508	1	1	1	23	39	299	
			Codroipo	21435	23	213	236	65	16	81	24	24	24	24	74	31	105	129	26	2	128	4	129	13	117	129	2	2	2	3	6	34
			Gemona	27972	3	559	562	60	193	253	44	44	44	44	91	58	149	193	146	2	142	51	193	12	151	193	1	1	1	14	14	47
			Latisana	17136	19	267	286	76	143	249	11	11	11	11	24	8	32	43	24	26	26	17	43	8	35	43	2	2	2	8	2	67
			Palmanova	25592	10	494	504	59	225	234	26	16	16	16	43	37	80	122	97	1	105	17	122	13	109	122	1	2	1	12	12	131
San Daniele	28668	3	330	333	13	35	48	36	36	36	36	130	48	178	214	69	2	204	10	214	27	187	214	2	2	2	13	7	112			
Tarcento	25776	40	327	367	34	102	136	43	43	43	43	95	30	125	168	56	7	146	22	168	2	166	168	2	2	2	20	36	81			
Udine (1° Mandamento)	29630	213	1047	1230	89	249	338	81	81	81	81	158	370	528	609	282	1	487	122	609	13	474	609	2	2	2	47	12	39			
Id. (2° id.)	38350	93	590	683	101	136	237	49	4	53	53	118	89	207	260	185	1	243	12	260	9	251	260	2	10	2	23	7	39			
Totale...			267201	523	4507	5030	645	1167	1812	483	42	525	919	802	1721	2246	951	21	1918	323	2246	222	2024	2246	5	13	2	160	133	848		
VENEZIA			Cavazzere	18540	19	124	143	41	40	81	4	4	4	23	14	36	40	11	11	37	3	40	2	38	40	2	2	2	7	7	90	
			Chioggia	32589	5	522	527	150	61	211	56	9	65	65	165	65	230	295	21	2	198	97	295	57	233	295	2	2	2	21	10	112
			Dolo	30575	36	212	248	59	69	128	9	3	12	12	64	28	92	104	16	2	59	45	104	11	93	104	2	2	2	5	5	2
			Mestre	22735	2	570	572	79	279	358	13	41	54	54	45	71	86	140	72	2	132	8	140	18	122	140	1	1	1	4	7	6
			Mirano	26029	13	117	130	57	14	71	7	1	8	8	24	14	38	46	10	3	33	13	46	3	43	46	2	2	2	6	3	34
Portogruaro	35440	36	381	417	136	76	212	33	17	50	50	71	33	104	154	42	9	115	39	154	41	113	154	2	2	2	19	22	141			
San Dona'	29936	17	177	194	13	61	74	18	3	21	21	62	19	81	102	11	7	80	22	102	19	83	102	2	2	2	6	12	2			
Venezia (1° Mandamento)	128904	200	1332	1532	155	145	300	161	109	270	270	343	508	851	1121	93	18	943	178	1121	627	494	1121	2	2	2	15	25	763			
Id. (2° id.)	128904	61	749	810	111	254	365	6	95	101	101	117	187	304	405	35	5	347	58	405	130	275	405	2	2	2	18	31	57			
Id. (3° id.)	128904	32	569	604	128	14	142	52	58	110	110	162	156	318	428	28	3	371	57	428	185	243	428	2	2	2	22	54	107			
Id. (4° id.)	12793	1	95	96	12	28	40	3	5	8	8	21	15	39	47	9	2	47	2	47	3	44	47	2	2	2	17	17	5			
Totale...			337538	422	4848	5270	941	1041	1982	362	341	703	1069	1110	2179	2882	348	58	2362	520	2882	1096	1786	2882	2	3	2	140	193	1319		
VERONA			Bardolino	17694	4	105	109	14	13	27	8	16	24	40	33	43	67	13	2	63	4	67	9	58	67	1	1	1	14	14	4	
			Caprino	12482	25	158	183	50	36	86	11	11	11	12	39	51	62	25	10	58	4	62	1	61	62	2	2	2	15	19	12	
			Grezzana	11444	5	64	69	17	15	32	8	2	10	10	11	4	15	25	12	2	17	8	25	5	20	25	1	1	1	8	4	4
			Isola della Scala	36224	21	212	233	90	52	142	13	13	13	13	47	6	53	66	19	6	60	6	66	5	61	66	2	2	2	20	5	32
			San Pietro in Cariano	25918	24	206	230	77	34	111	12	12	12	12	49	30	79	91	27	1	75	16	91	8	83	91	2	2	2	12	23	19
Soave	32176	36	251	287	48	73	121	23	23	23	23	59	34	93	116	46	4	91	25	116	7	109	116	2	2	2	16	22	19			
Tregnago	18998	47	172	219	71	46	117	9	3	12	12	21	18	39	51	49	2	51	5	51	32	49	51	2	2	2	18	2	5			
Verona (1° Mandamento)	67080	345	899	1244	134	15	149	47	8	55	55	258	467	725	780	294	21	532	248	780	456	324	780	3	3	3	43	103	98			
Id. (2° id.)	42770	10	192	202	3	85	88	10	10	10	10	53	33	91	101	13	2	78	23	101	23	78	101	2	2	2	23	21	8			
Villafranca	21729	19	204	223	63	64	127	18	1	19	19	30	25	55	74	20	2	41	33	74	6	68	74	1	1	1	9	45	35			
Totale...			286515	536	2163	2999	567	433	1000	159	30	189	550	694	1244	1433	518	48	1066	367	1433	552	881	1433	6	7	2	178	258	236		
VICENZA			Arsiero	11382	17	181	198	14	128	142	11	2	13	4	27	31	44	12	2	34	10	44	8	36	44	2	2	2	6	7	16	
			Arzignano	23837	3	325	325	50	113	163	18	6	24	24	47	8	55	79	83	2	74	5	79	17	62	79	2	2	2	17	17	227
			Barbarano	16046	3	144	147	63	50	113	4	1	4	4	28	2	28	29	5	2	24	5	29	6	23	29	2	2	2	6	8	5
			Camisano	10889	1	117	118	54	42	66	21	1	22	22	18	1	19	41	9	2	38	3	41	3	38	41	2	2	2	1	2	6
			Lonigo	33658	27	234	261	25	112	137	5	8	13	13	46	54	100	113	11	2	76	37	113	10	103	113	2	2	2	17	30	45
Schio	33678	54	314</																													

DIPENDENZA			POPOLAZIONE	C A U S E									DISTINZIONE delle Sentenze pronunciate					APPELLI dalle Sentenze dei Conciliatori (art. 459 P.C.)		VOLONTARIA ed onor. giurisdiz.															
DALLA CORTE DI	Cassazione di	Dal Tribunale di		A CARICO			CESSATE			DECISE dal 4° dicembre			ON SENTENZA dal 1° dicembre 1873 al 30 novembre 1874		PER VALORE		PER INDOLE			accolti	respinti	Sentenze sopra motivi di riconsuazione di Conciliatori	dal 1° dicembre 1873 al 30 novembre 1874												
DI				PRETURA DI	non decise al 31 dicembre 1873	portate all'udienza dal 1° dicembre 1873 al 30 novembre 1874	TOTALE (colonnini 1 e 2)	per conciliazione	in altro modo	TOTALE (colonnini 4 e 5)	in contraddittorio	in contumacia	TOTALE (colonnini 7 e 8)	in contraddittorio	in contumacia	TOTALE GENERALE (colonnini 9 e 12)	Pendenti in corso d'istruzione	Pendenti per la pubblicazione della sentenza	fino a L. 1000				superiori alle L. 1000	TOTALE (colonnini 16 e 17)	commerciali	civili	TOTALE (colonnini 19 e 20)	Consigli di famiglia istituiti	Numero delle convocazioni di consigli di famiglia	Provvedimenti di volontaria giurisdizione					
SOLIMONA			Castel di Sangro.....	11252	6	167	173	48	48	5	8	13	45	29	74	87	36	2	82	5	87	3	84	87				4	6	11					
			Introdacqua.....	7269	5	407	412	24	24	25	25	1	25	52	29	52	77	40	1	68	9	77	77	77				1	1	2					
			Pescocostanzo.....	7870	7	86	93	1	25	26	18	1	19	32	3	35	54	13		16	38	54	54	54				2	2	2					
			Popoli.....	8387	7	123	130		5	5	17		17	39	38	77	94	29	2	89	5	94	24	70	94				2	2	3				
			Pratola Peligna.....	16023	3	169	172	1	16	17	59	10	69	37	25	62	131	24		130	1	131	4	127	131	3	5		2	2	4				
			Scanno.....	3479		57	57		31	31	4	1	4	5	14	19	20	6		19	1	20		20	20				1	1	1				
			Solimona.....	25338	6	374	377	3	8	8	41	49	52	41	49	52	101			318	3	321	38	283	321				3	10	15	33			
			Totale...			79818	24	1080	1114	5	157	162	173	72	245	324	215	539	784	163	5	722	62	784	69	745	784	3	5	6	21	32	61		
			TERAMO			Ancarano.....	1426		95	95	58	58	2		2	27	7	34	36	1		36		36	1	35	36				2	2	25		
						Atri.....	9377	19	150	169	25	66	91	12	5	17	43	18	61	78			72	7	74	7	74	78				2	2	7	
						Bisenti.....	2572	2	210	212		49	49	37	12	49	91	2	93	142	15	6	131	11	142	142	142	1	2				2	2	27
						Campi.....	7236		128	128	5	36	41	7	10	17	49	11	60	77	9	1	21	56	77	1	76	77				2	2	5	
						Catignano.....	2129	1	151	152	3	21	24	37	8	45	64	10	74	119	9		117	2	119	4	115	119	4	7	1	1	1	6	
						Città Sant'Angelo.....	6341	4	119	123	2	7	9	39	9	48	48	8	56	104	6	4	103	1	104	4	100	104				1	1	47	
Civitella del Tronto.....	6827	3				40	43	3	11	14	2	1	3	10	9	19	22	7		22	7	22		20	22				3	3	4				
Giulianova.....	4761	4				123	124		38	38	26	4	30	40	13	53	83	1	2	81	2	83	3	80	83				2	2	6				
Loreto Aprutino.....	5149	4				174	175	2	40	42	23	7	30	70	23	93	123	8	2	119	4	123	1	122	123				9	1	82				
Montorio al Vomano.....	4280					109	109	8	26	34	8	2	10	44	12	56	66	9		66		66	8	58	66				1	1	8				
Neteto.....	3541	3				124	124	1	30	31	19	2	21	42	12	62	83	9	1	69	14	83	68	15	83	1	1		1	1	65				
Notaresco.....	3550					96	96		22	22	15	4	19	48	4	52	71	2	1	69	2	71	4	70	71	7	2	4	2	2	1				
Penne.....	9800					399	399	2	248	250	6	11	17	111	21	132	149			138	11	149	8	144	149						1	11			
Pianella.....	5778	7				260	267	16	87	103	31	2	33	88	32	115	148	15	1	140	8	148	3	145	148				6	4	152				
Teramo.....	19043		515	515		94	94	112	47	159	201	55	256	415	6		314	101	415	150	265	415	1	3		6	4	21							
Torre de' passeri.....	1965		139	139	4	45	49	7		7	72	9	81	88	2		88		88	2	86	88	2	1		5	5	53							
Tossiccia.....	1991	29	133	162	4	18	19	4	37	37	64	17	81	118	39	1	92	26	118	3	115	118				1	18	6	123						
Valle Castellana.....	3412		38	38	1	18	19		6	6	6	6	12	18			17	1	18		18	18	2			2	2	2	22						
Totale...			29402	70	3000	3070	76	896	972	420	130	500	1111	279	1390	1940	122	26	1629	311	1940	266	1674	1940	18	19	23	51	46	664					
CASTROVILLARI			Amendolara.....	7359		95	95	28	28	17		17	30	6	36	53			51	2	53		53	53				1		5					
			Cassano al Jonio.....	12708	4	451	455	3	3	3	32	2	34	90	39	129	163	288	1	157	6	163	11	152	163				4	4	6				
			Castrovillari.....	17683		548	548	4	228	232	98	23	121	140	55	195	316			262	54	316	44	302	316	7	4		2	2	2				
			Cerchiara.....	7964		104	104	3		3	27	18	45	30	10	40	85	16		84	1	85	1	84	85				1		4				
			Lungro.....	12433		297	297		24	24	121	71	193	27	29	56	248	21	4	248		248		248	248	4			6	6	37				
			Morano Calabro.....	8910	3	124	124	1	40	41	16	19	35	57	13	70	105	7	1	93	12	105	12	93	105			2	3	3	4				
			Mormanno.....	13373	1	247	248	1	105	106	30	3	33	24	11	35	68	74		56	12	68	5	63	68	4	5	9	3	3	5				
			Oriolo.....	12360	7	192	199	4	89	93	26	3	29	46	11	57	86	20		20	66	86	4	82	86				2	2	4				
			Sansosti.....	14765		123	123	3		3	14	16	30	19	28	47	77	43		72	5	77	1	76	77	3			4	4	7				
			Spezzano Albanese.....	10133	4	285	290	1		1	84	122	206	58	25	83	289			289		289	2	287	289				1	1	86				
			Totale...			117688	19	2464	2483	20	484	504	465	277	742	521	227	748	1490	483	6	1332	158	1490	50	1440	1490	19	13	11	23	32	158		
			CATANZARO			Badolato.....	12435	32	139	171	1	20	21	17	10	27	38	51	89	116	8	26	100	16	116	1	115	116	2			1	32		
						Borgia.....	9793	4	128	129			46	7	53	57	15	72	125	4		125		125	2	123	125	2				3	3	8	
						Catanzaro.....	24901	38	917	955	18	9	27	27	27	29	298	319	647	647	271	10	600	47	647	288	359	647	2	2		6	18	29	
Chiaravalle.....	14885					121	121	7	3	10	13	18	62	35	3	38	38	70	3	30	8	38	1	37	38	3	1		3	3	6				
Cirò.....	8873	42				181	223	6	7	13	18	62	80	42	18	60	140	70		135	5	140	70	140	140				1	4	6				
Cotrone.....	13875	2				263	270	24		24	24	25	46	65	58	123	123	117	6	112	11	123	7	116	123	6			4	5	41				
Cropani.....	8513	6				156	162	4		13	21	25	46	42	28	70	116	19	14	112	4	116		116	116	13	5		5	5	17				
Davoli.....	11273					90	90		3	3				48	18	36	54			34	2	36		36	36	6					9				
Gasperina.....	12091	3				142	145					27	41	30	20	50	125	20		118	7	125	16	109	125	2			1	1	14				
Petilia Policastro.....	10583	5				149	124			11	11		11	55	17	72	83	40	1	76	7	83	2	81	83	7			1	1	2				
Santa Severina.....	7379	7				50	57	3	1	4	6	4	10	18	10	28	38	9	6	34	4	38		38	38				2	2	4				
Savelli.....	10901					157	157							31	30																				

DIPENDENZA		PRETURA DI	POPOLAZIONE	C A U S E									DISTINZIONE delle Sentenze pronunciate				APPELLI dalle Sentenze dei Conciliatori (art. 459 P. C.)		VOLONTARIA ed onor. giurisdiz. dal 1° dicembre 1873 al 30 novembre 1874													
DALLA CORTE DI	Cassazione di			Appello di	Dal Tribunale di	A CARICO			CESSATE			DECISE dal 1° dicembre			PER VALORE		PER INDOLE		accolti	respinti	Sentenze sopra motivi di riteuazione di Conciliatori	Consigli di famiglia Istituiti	Numero delle convocazioni di consigli di famiglia	Provvedimenti di volontaria giurisdizione								
						1	2	3	4	5	6	7	8	9	10	11	12	13							14	15	16	17	18	19	20	21
NAPOLI	Segue CATANZARO	NICASTRO	Maida.....	9943	236	236	3	37	40	55	48	73	69	15	84	157	73	6	79	78	157	157					4	4	27			
			Martirano.....	7737	177	178	3	37	40	45	3	48	3	48	28	13	44	59	79	5	59	59	59	59					3	4	3	
			Nicastro.....	13184	482	482	7	62	69	29	30	59	59	59	36	17	53	112	4	108	4	112	112	112	1	3			5	5	49	
			Nocera.....	7439	86	90	4	60	61	6	6	6	6	6	3	12	15	24	3	5	49	21	21	21					2	2	10	
			Sambiasi.....	12974	272	280	6	168	174	7	33	40	40	40	48	17	65	105		1	98	7	105	105					2	2	104	
			Serrastretta.....	16042	44	45	3		3	1		1	1	1	16	1	17	48	24		18		48	48							5	5
			Totale...	95656	7	1304	1314	47	362	409	117	129	246	257	405	362	608	280	14	514	94	608	6	602	608	8	13	1	17	24	235	
			PALMI	Cinquefronde.....	14474	139	139	14	40	54	36		36	29	9	38	74	41		72	2	74	1	73	74				3	3	6	
				Cittanova.....	19177	119	119	48	48	1		1	1	59	5	64	65	6		56	9	65	4	61	65						1	
	Laureana.....	13674		222	222	2	93	95	10	32	42	75	7	82	124	3	123	1	124	1	124	2	124	124	1	5	1	6	6	20		
	Oppido.....	16154		178	178	6	6	6	29	25	54	51	15	66	120	48	4	118	2	120	2	118	120					4	2	15		
	Palmi.....	12142		392	416	168	168	52	17	69	69	87	72	159	228	20	202	26	228	57	474	228	474	228	1			7	8	36		
	Polistina.....	16304		118	133	1	19	20	29	12	41	47	17	64	105	5	3	92	13	105	8	97	105					4	5	14		
	Radicena.....	9740		67	72			9	31		31	18	13	34	62	8	2	59	3	62	3	55	62						2	2		
	Santa Eufemia.....	11205		137	137	1	1	1	16	9	25	31	8	38	63	73	5	21	42	62	3	60	63	1	3	1	1	1	1	7		
	Seminara.....	6769		96	97	1	15	15	29	8	37	29	11	40	77	5	73	4	77	4	73	77	2	6	6			2	2	9		
	Sinopoli.....	6479	134	134	1	1	1	12	6	18	31	10	44	59	71		54	5	59	5	54	59	1	2			1		10			
	Totale...	118845	45	1599	1644	24	384	408	236	118	354	456	167	623	977	247	12	870	107	977	93	884	977	6	16	2	27	27	120			
	REGGIO	Bagnara.....	8504	109	109		37	37	15	1	16	34	19	53	69	3		69		69	13	51	69	2			2	2	7			
		Bova.....	9368	128	128	8	49	57	7	1	8	25	3	28	36	35		34	2	36		36	36	1		2	3	3	16			
		Calanna.....	11475	153	157	3	35	38	24	14	38	42	19	61	99	23		76	23	99	7	92	99	3	2		4	4	8			
		Gallina.....	18591	255	266	10	10	34	31	65	65	122	6	128	193	61	2	179	14	193	1	193	193	5	1	1	1	2	14			
		Melito.....	12462	173	173		82	82	28	29	57	18	16	34	91			91		91	1	90	91	14	1	1	1	1	25			
		Reggio.....	35235	1127	1166	17	17	103	197	300	300	277	401	678	978	144	27	824	154	978	557	421	978	1	4	5	5	12	35			
		Scilla.....	7448	105	105	6	6	46	16	62	62	37		37	99			98	1	99	4	95	99						3			
		Villa S. Giovanni.....	21197	599	599	91	91	91	85	476	476	153	78	231	407	100	1	189	218	407	97	310	407	25	12		23	36	341			
		Totale...	124280	54	2649	2703	135	203	338	348	374	722	708	542	1250	1972	363	30	1560	442	1972	684	1288	1972	54	20	2	39	60	766		
ROSSANO	Campana.....	5426	104	104	2	15	17	6	1	7	30	7	37	44	43		44		44		44	44	5	2		3	6	3				
	Cariati.....	8232	64	68	3	20	23	6	1	7	20	11	31	38	7		34	4	38	1	37	38				2	4	4				
	Corigliano Calabro.....	11946	210	213	13	90	103	18	3	21	43	9	52	73	37		68	5	73	9	64	73					11	6				
	Cropalati.....	6044	74	75		16	16	4		4	41	10	51	55	3	1	48	7	55	1	54	55				2	2	8				
	Longobucco.....	3225	51	51	1	3	4				24	4	28	23	19		26	2	28		28	28				1						
	Rossano.....	14881	429	431	5	4	9	174	45	219	132	58	190	499	13		397	12	409	21	338	409	3				5	25				
	S. Demetrio Corone.....	7418	66	66	1	1	25	5	30	30	17	14	31	61		4	60	1	61		61	61				12	12					
	Totale...	57172	10	998	1008	25	148	173	233	55	288	307	113	420	708	122	5	677	31	708	32	676	708	5	5		20	40	46			
	ARIANO	Accadia.....	10446	97	97		28	28	11	4	15	34	12	46	61	8		55	6	61		61	61				6	6	56			
Ariano.....		14347	209	210		6	6	57	47	74	88	38	126	207	4		190	40	200		200	200				3	13	6				
Castelbaronia.....		14392	148	148		35	35	21	17	38	33	20	53	94	22		78	13	94	2	89	94	1	1		12	18	16				
Flumeri.....		5990	75	80	5	34	39	1		1	27	5	32	33	7	1	32	1	33		33	33				1	5	3				
Grottaminarda.....		10105	163	171	4	27	31	32	14	46	60	15	75	121	19		118	3	121	1	120	121			3	3	13	28				
Montecalvo.....		7694	66	74		17	17	8	1	9	28	5	33	42	10		37	5	42		42	42				1	6	105				
Mirabella.....		11327	164	164		12	12	40	4	44	77	23	109	144	8		132	12	144	1	143	144	1			6	4	41				
Orsara.....		14938	153	160	3	20	23	39	12	51	52	16	68	119	17	1	101	48	119	6	113	119				2	2	3				
Totale...		89239	33	1071	1104	12	179	191	209	69	278	399	134	533	811	95	7	743	68	811	10	801	811	1	10	4	38	67	228			
AVEL-LINO	Altavilla Irpina.....	8373	119	126		23	23	19	6	25	33	8	44	66	37		66		66	6	60	66	3	1		2	2	8				
	Atripalda.....	12853	181	181	17	57	74	41	15	56	36	15	54	107			107		107	26	81	107						11				
	Avellino.....	21500	407	407		155	155	64	22	83	62	71	133	216	25	11	198	18	216	48	168	216				6	9	6				
	Baiano.....	12454	126	126	1	58	59	9		9	33	21	54	63	4		61	2	63	7	56	63										

DIPENDENZA			CAUSE									DISTINZIONE delle Sentenze pronunciate						APPELLI dalle Sentenze dei Conciliatori (art. 459 P.C.)		VOLONTARIA ed onor. giurisdiz. dal 1° dicembre 1873 al 30 novembre 1874														
DALLA CORTE DI			A CARICO			CESSATE			DECISIONI dal 1° dicembre			CON SENTENZA dal 1° dicembre 1873 al 30 novembre 1874			PER VALORE			PER INDOLE			accolti respinti		Consigli di famiglia											
Cassazione di	Appello di	Dal Tribunale di	POPOLAZIONE	non decise al 1° dicembre 1873	portate all'udienza dal 1° dicembre 1873 al 30 novembre 1874	Totale (colonnini 1 e 2)	per conciliazione	in altro modo	Totale (colonnini 4 e 5)	PREPARATORIA	in contraddittorio	in contumacia	Totale (colonnini 7 e 8)	in contraddittorio	in contumacia	Totale (colonnini 10 e 11)	TOTALE GENERALI (colonnini 9 e 12)	Pendenti in corso d'istruzione	Pendenti per la pubblicazione della sentenza	fino a L. 4000 superiori alle L. 4000	Totale (colonnini 16 e 17)	commerciali	civili	Totale (colonnini 19 e 20)	accolti	respinti	Sentenze sopra motivi di ricusazione di Conciliatori	Consigli di famiglia istituiti	Numero delle convocazioni di consigli di famiglia	Provvedimenti di volontaria giurisdizione				
1	2	3	4	5	6	7	8	9	10	11	12	13	14	15	16	17	18	19	20	21	22	23	24	25	26	27	28	29	30	31				
Segue AVELLINO			Chiusano San Domenico.....	40403	169	169	33	33	33	3	2	5	74	39	113	118	18	117	1	118	1	117	118	5	1	1	3	36						
			Lauro.....	40789	198	204	49	52	36	46	52	3	2	5	191	91	72	124	25	140	14	124	9	145	124	5	1	1	6	10				
			Mercogliano.....	44294	91	91	3	3	25	8	33	3	2	9	30	20	50	83	5	72	11	83	7	76	83	1	1	1	2	6				
			Monteforte Irpino.....	40420	196	204	2	2	32	3	35	3	1	4	68	25	93	102	95	99	3	102	7	95	102	1	1	1	2	6				
			Montefusco.....	14997	196	196	1	1	31	32	34	3	1	35	98	18	116	151	8	137	14	151	11	140	151	2	2	3	10	11				
			Montemiletto.....	14351	182	225	33	25	58	19	9	28	1	2	105	22	127	155	40	154	1	155	2	153	155	2	2	3	6	6				
			Montoro.....	40043	141	145	12	53	65	4	1	2	1	1	13	28	44	43	7	36	7	43	5	38	43	1	1	1	3	4				
			Serino.....	9147	92	92	23	23	15	10	25	36	8	44	69	8	44	69	1	63	6	69	9	69	69	1	1	1	3	3				
			Solofra.....	11650	89	90	1	33	34	7	5	12	21	21	42	21	42	54	1	52	2	54	24	31	54	1	1	1	1	1	1			
			Volturnara Irpina.....	7109	53	54	1	1	1	1	1	15	24	11	35	24	11	35	50	3	50	1	50	1	50	50	7	1	1	1	1	1		
			Totale...			175736	67	2509	2576	75	636	741	372	143	485	757	350	1107	1592	252	21	1497	95	1592	166	1426	1592	18	6	5	43	55	230	
			Segue BENEVENTO			Airola.....	13454	239	239	7	32	39	86	58	144	52	4	56	200	1	142	58	200	13	187	200	1	1	1	3	5			
						Baselice.....	9945	86	86	4	48	48	7	3	40	24	4	28	38	38	1	34	4	38	38	2	38	38	5	1	1	4	3	
						Benevento.....	29558	771	786	14	205	219	60	23	83	217	220	467	550	47	54	36	530	35	545	550	2	545	550	2	4	7	7	35
						Castelfranco in Miscano.....	8330	56	56	4	8	13	9	5	14	14	8	22	36	8	30	6	36	6	36	36	3	36	36	1	1	1	2	1
Cerreto Sannita.....	12248	196				197	87	87	2	28	30	37	35	72	102	8	101	1	101	1	102	2	100	102	17	1	1	4	4	4				
Colle Sannita.....	9446	74				74	5	17	22	4	4	23	15	38	42	10	39	3	42	2	42	2	42	42	2	2	1	1	8	9				
Cusano Mutri.....	6699	84				98	1	10	11	27	2	27	33	7	40	67	19	1	67	1	67	1	66	67	1	1	1	2	2	68				
Guardia Sanframondi.....	12508	205				228	58	58	11	2	13	88	17	105	118	35	17	111	7	111	7	118	2	116	118	1	1	3	5	3				
Montesarchio.....	12369	504				517	119	121	210	59	278	86	14	100	378	18	375	3	378	11	378	11	367	378	1	1	1	1	1	1				
Morcone.....	8454	84				86	3	29	32	2	2	40	6	46	48	6	47	1	48	1	48	1	48	48	1	1	1	3	4	38				
Paduli.....	10885	108				108	2	14	16	12	28	51	10	64	92	1	92	1	92	3	92	3	89	92	2	1	1	5	5	36				
Pescola Mazza.....	12076	84				84	9	1	10	20	30	40	4	44	74	1	72	2	74	1	74	1	73	74	1	1	1	5	5	18				
Pontelandolfo.....	11947	274				275	1	10	10	10	10	79	21	100	275	1	264	11	275	2	264	11	273	275	2	273	275	1	1	4	26			
Sant'Agata de' Goti.....	14850	108				111	7	3	10	35	1	39	23	62	98	1	96	2	98	1	96	2	98	7	91	98	1	1	1	1	1			
S. Bartolomeo in Galdo.....	7236	39				39	1	12	12	1	1	18	23	18	19	8	19	1	19	1	19	1	19	19	2	1	1	1	4	1				
S. Croce di Morcone.....	10576	144	199	1	71	72	6	29	32	45	67	102	22	3	101	1	102	1	102	1	102	102	2	2	1	3	3							
S. Giorgio la Molara.....	12163	61	61	3	10	13	6	12	31	2	36	48	1	47	1	48	1	47	1	48	48	7	5	1	6	6	14							
S. Giorgio la Montagna.....	8044	109	109	1	45	45	18	10	28	51	15	66	15	93	1	94	3	93	1	94	94	3	1	1	3	3								
Solopaca.....	11630	147	155	1	45	45	10	13	23	47	28	75	98	12	98	3	95	98	7	91	98	7	91	98	3	4	3							
Vitulano.....	12568	145	121	1	1	1	1	1	19	41	13	54	41	13	54	74	39	74	1	74	3	71	74	2	1	1	4	4						
Totale...			232008	144	3485	3629	58	769	827	689	304	993	1069	491	1560	2553	218	31	2321	232	2553	90	2463	2553	33	19	10	72	60	308				
Segue CAMPOBASSO			Campobasso.....	22023	577	586	268	268	55	17	72	143	89	232	304	4	10	288	16	304	17	287	304	1	1	1	6	6	196					
			Castropignano.....	14097	79	80	12	12	29	3	32	28	8	36	29	36	68	2	66	2	68	4	64	68	1	1	1	1	1	8				
			Jelsi.....	7506	49	49	1	10	11	3	3	29	7	29	32	6	31	1	32	1	32	2	32	32	2	5	1	1	1	34				
			Montagano.....	12343	113	121	22	22	26	4	30	51	7	61	91	7	91	7	91	10	91	10	81	91	10	10	2	5	5	7				
			Riccia.....	13665	88	88	5	6	11	5	6	56	17	76	87	1	78	9	87	1	87	9	87	87	1	1	1	10	10	10				
			S. Elia a Pianisi.....	12404	236	236	5	92	97	33	27	59	7	63	123	11	5	40	83	123	11	123	123	1	123	123	1	1	1	10	121			
			S. Giovanni in Galdo.....	8324	140	140	30	30	11	5	16	34	7	41	57	23	55	2	57	1	57	1	56	57	1	1	1	40	7					
			Sepino.....	9219	177	178	1	86	87	4	4	67	12	79	83	8	83	1	83	1	83	1	82	83	6	4	1	3	3	29				
			Trivento.....	14205	139	144	3	3	24	15	39	53	5	58	97	44	94	3	97	1	94	3	97	97	1	4	1	4	1	5				
			Vinchiaturo.....	13007	120	120	2	19	21	9	16	34	16	50	66	33	66	1	66	1	66	1	66	66	3	2	1	3	3	18				
Totale...			126793	19	1693	1712	12	539	551	199	84	283	557	168	725	1008	136	17	892	116	1008	33	975	1008	14	17	6	41	34	428				
Segue CASSINO			Alvito.....	12717	140	140	73	12	85	47	6	53	138	2	138	1	138	2	138	2	136	138	1	1	1	2	3	38						
			Atina.....	14837	124	124	3	22	25	24	14	26	16	42	80	19	80	3	80	1	80	1	79	80	1	1	1	1	2					
			Arce.....	14603	283	289	1	1	1	112	51	78	9	87	280	5	277	3	280	2	278	3	280	280	1	1	1	1	1	83				
			Arpino.....	19386	107	107	3	3	27	5	25	55	22	77	102	2	100	2	102	6	102	6	96	102	1	1	1	1	2	6				
			Carinola.....	13235	129	129	13	1	14	13	1	81	14	95	109	20	90	10	109	3	109	3	106	109										

DIPENDENZA			CAUSE										DISTINZIONE delle Sentenze pronunciate					APPELLI dalle Sentenze dei Conciliatori (art. 459 P. C.)		VOLONTARIA ed onor. giurisdiz.											
DALLA CORTE DI	PRETURA DI		POPOLAZIONE	A CARICO			CESSATE			DECISE dal 1° dicembre			PER VALORE			PER INDOLE		accolti	respinti	Sentenze sopra motivi di ricusazione di Conciliatori		dal 1° dicembre 1873 al 30 novembre 1874									
Cassazione di	Appello di	Dal Tribunale di		non decise al 31 dicembre 1873	portate all'udienza dal 1° dicembre 1873 al 30 novembre 1874	TOTALE (colonnini 4 e 5)	per conciliazione	in altro modo	TOTALE (colonnini 4 e 5)	in contraddittorio	in contumacia	TOTALE (colonnini 7 e 8)	DEFINITIVA	Pendenti in corso d'istruzione	Pendenti per la pubblicazione della sentenza	fino a L. 1000	superiori alle L. 1000	TOTALE (colonnini 16 e 17)	commerciali	civili	TOTALE (colonnini 19 e 20)			Consigli di famiglia istituiti	Numero delle convocazioni di consigli di famiglia	Provvedimenti di volontaria giurisdizione					
1	2	3	4	5	6	7	8	9	10	11	12	13	14	15	16	17	18	19	20	21	22	23	24	25	26	27					
Segue NAPOLI Segue S. ANG. DE' LOMB. SANTA MARIA CAPUA VETERE VALLO POTENZA (Sezione di Napoli) LAGONEGRO			Frigento	13735	7	155	162	4	44	48	20	4	21	50	17	67	88	26	81	7	88	1	1	3	5	148					
			Lacedonia	15423	10	267	277	46	46	72	25	97	106	49	125	222	222	4	213	222	4	213	222	6	5	5	5	6			
			Montella	8915	3	130	130	3	27	30	9	18	39	9	48	130	130	5	130	130	1	129	130	1	1	1	19	20			
			Montemarano	7402	2	93	93	3	27	30	9	18	8	21	29	47	47	2	47	47	2	45	47	1	1	2	2	18			
			Paternopoli	7450	66	133	199	3	146	149	7	4	23	16	39	50	50	5	50	50	11	39	50	4	8	1	2	63			
			Sant'Angelo de' Lombardi	16345	2	163	163	2	74	76	59	9	72	23	95	163	163	80	163	163	1	162	163	1	1	4	4	2			
			Teora	8163	2	134	134	2	74	76	13	3	41	1	42	58	58	1	58	58	1	58	58	1	1	2	2	105			
			Totale...	115792	89	1498	1587	43	448	434	340	98	438	456	134	587	1025	112	19	914	111	1025	25	1000	1025	8	16	11	49	36	475
			Acerra	13633	2	296	298	20	27	47	30	17	47	104	85	189	236	13	2	229	7	236	29	207	236	6	5	12	1	14	
			Arienza	16857	2	213	213	2	20	22	39	2	44	90	44	131	172	16	3	168	4	172	10	162	172	6	5	2	2	17	
Aversa	29631	5	334	336	1	86	87	51	31	82	104	59	163	245	3	1	197	48	245	59	186	245	3	1	8	10	99				
Caiazzo	17383	2	134	133	2	47	47	30	77	53	43	10	53	130	3	2	128	2	130	3	130	3	1	1	1	11	72				
Capriati	10082	2	119	121	2	32	32	12	1	13	57	8	65	78	9	2	77	1	78	2	76	78	6	10	1	2	3				
Capua	22560	11	327	548	2	327	329	50	22	72	44	88	132	204	10	5	134	73	204	54	153	204	4	1	8	40	273				
Caserta	32890	37	304	338	25	47	72	15	24	39	112	53	165	204	62	2	135	69	204	35	169	204	1	3	2	7	87				
Cicciano	12841	1	204	205	2	52	52	28	2	30	87	16	103	133	20	1	120	13	133	16	117	133	1	1	4	4	5				
Formicola	6807	3	96	99	5	68	68	1	3	4	17	9	26	30	1	1	30	3	30	3	30	30	1	1	1	1	1				
Maddaloni	23507	6	307	313	5	160	165	25	6	31	68	44	109	140	7	1	137	3	140	24	116	140	1	1	8	10	6				
Marcianise	24755	2	276	276	48	56	104	73	28	104	47	25	72	95	7	3	89	6	95	10	85	95	1	1	3	3	110				
Marigliano	20988	2	333	335	5	15	15	16	4	20	85	40	125	226	5	2	207	19	226	17	209	226	2	1	5	5	8				
Mignano	10135	2	84	84	3	11	11	14	29	44	30	5	35	55	9	2	55	6	55	6	49	55	4	1	1	2	8				
Nola	18234	4	176	180	3	41	41	14	29	44	87	14	101	142	17	7	123	19	142	29	113	142	1	1	1	1	29				
Palma	12547	4	245	249	5	63	68	17	1	18	84	11	92	168	13	2	144	24	168	16	152	168	3	3	3	4	84				
Piedimonte	24389	2	162	162	2	26	28	4	1	4	75	19	94	112	22	2	112	2	112	8	104	112	10	10	10	10	48				
Pietramelara	12002	3	146	149	2	23	23	4	1	4	54	1	54	55	4	5	57	2	55	2	53	55	1	1	2	2	13				
Pignataro	16623	2	255	257	2	128	130	8	1	1	43	22	65	74	53	2	60	14	74	9	65	74	1	2	1	1	1				
Santa Maria Capua Vetere	31513	3	391	391	4	204	205	36	4	40	82	64	146	186	2	1	176	10	186	36	150	186	1	1	3	4	27				
Saviano	9908	3	139	139	2	58	58	14	2	16	56	9	65	81	10	7	71	10	81	9	72	81	1	1	2	1	6				
Succivo	7600	3	93	96	2	28	28	18	3	21	27	10	37	58	9	5	51	7	58	40	48	58	1	1	3	1	6				
Teano	17465	5	247	252	2	58	60	19	1	20	118	40	158	178	9	5	170	8	178	4	174	178	2	2	5	5	11				
Trentola	18916	2	228	228	3	64	67	29	6	35	51	26	77	112	49	2	63	49	112	8	104	112	2	2	13	13	26				
Totale...	411316	92	5307	5399	124	1721	1845	636	224	860	1559	695	2254	3114	404	36	2726	388	3114	390	2724	3114	24	29	19	97	122	953			
Camerota	7426	3	103	106	3	57	60	13	4	17	15	8	23	40	5	1	22	18	40	3	40	40	1	1	1	4	8				
Castellabate	9265	8	114	122	5	34	34	14	2	16	46	13	59	75	13	2	73	2	75	3	72	75	1	1	7	8	15				
Gioi	10334	2	58	58	5	14	19	5	7	12	10	13	23	35	3	1	31	4	35	25	10	35	1	1	1	1	31				
Laurino	9437	2	95	95	2	44	46	1	1	1	15	4	19	20	26	3	20	2	20	20	20	20	1	1	1	1	7				
Laurito	8441	2	45	45	1	4	5	9	1	10	25	5	30	40	2	2	40	40	40	8	40	40	1	1	1	1	7				
Pisciotta	9733	1	64	65	2	9	9	9	2	11	24	13	37	48	16	4	47	1	48	2	48	48	1	1	2	4	6				
Pollica	14044	1	185	186	2	112	114	16	10	26	16	12	28	54	18	2	50	4	54	54	54	54	1	1	4	4	25				
Torchiaro	13440	1	101	102	5	53	53	3	1	4	30	15	45	49	1	1	47	2	49	5	44	49	1	1	1	1	5				
Torreorsia	6071	1	62	63	10	19	29	2	1	1	22	5	27	27	6	1	20	7	27	27	27	27	1	1	1	1	16				
Vallo	11951	2	55	55	2	22	22	2	2	2	32	1	32	32	1	1	32	1	32	1	31	32	1	1	1	1	5				
Totale...	100109	15	882	897	23	359	382	70	27	97	235	88	323	420	88	7	382	38	420	34	386	420	8	1	1	16	26	113			
Chiaromonte	18123	3	181	184	6	69	75	18	2	20	30	12	42	62	47	2	57	5	62	1	61	62	1	1	16	8	156				
Lagonegro	9399	3	110	113	2	50	52	14	11	25	24	9	33	58	3	1	52	6	58	5	53	58	4	1	3	3	50				
Latronico	8557	2	103	103	1	71	72	5	3	13	20	6	26	31	2	2	29	2	31	31	31	31	3	3	3	3	3				
Lauria	10696	5	89	94	1	32	33	10	3	13	34	3	37	50	7	4	16	34	50	50	50	50	1	1	1	1	5				
Maratea	7954	4	149	153	31	52	83	29	29	29	30	3	3																		

DIPENDENZA			PRETURA DI	CAUSE											DISTINZIONE delle Sentenze pronunciate						APPELLI dalle Sentenze dei Conciliatori (art. 459 P.C.)		VOLONTARIA ed onor. giurisdiz. dal 1° dicembre 1873 al 30 novembre 1874															
DALLA CORTE DI				POPOLAZIONE	A CARICO			CESSATE			DECISE dal 1° dicembre			IN SENTENZA dal 1° dicembre 1873 al 30 novembre 1874			PER VALORE		PER INDOLE		accolti	respinti	Sentenze sopra motivi di ricusazione di Conciliatori	Consigli di famiglia istituiti	Numero delle convocazioni di consigli di famiglia	Provvedimenti di volontaria giurisdizione												
Cassazione di	Appello di	Dal Tribunale di			non decise al 1° dicembre 1873	portate all'udienza dal 1° dicembre 1873 al 30 novembre 1874	TOTALE (colonnini 1 e 2)	per conciliazione	in altro modo	TOTALE (colonnini 4 e 5)	PREPARATORIA			in contraddittorio	in contumacia	TOTALE (colonnini 7 e 8)	DEFINITIVA			fino a L. 4000							superiori alle L. 4000	TOTALE (colonnini 16 e 17)	commerciali	civili	TOTALE (colonnini 19 e 20)	22	23	24	25	26	27	
											in contraddittorio	in contumacia	TOTALE (colonnini 7 e 8)				in contraddittorio	in contumacia	TOTALE (colonnini 10 e 11)																			TOTALE GENERALE (colonnini 9 e 12)
Segue NAPOLI Segue TRANI			Segue LUCERA			San Giovanni Rotondo.....	7745	494	494	81	27	3	3	407	3	110	113	110	3	113	1	112	113															
						San Marco in Lamis.....	16303	464	465	264	265	37	5	32	95	73	168	200	188	12	200	1	199	1	199	201												
						San Nicandro Garganico.....	7895	234	234	150	150	23	7	35	32	17	49	84	33	51	84		84		84	84												
						San Severo.....	47424	506	506	253	253	22	58	80	81	92	173	253	251	2	253	11	242	11	253	253												
						Sant'Agata di Puglia.....	5268	88	89	24	24	26	12	38	15	6	24	62	3	64	1	62		62		62	62											
						Serracapriola.....	7118	368	368	113	108	221	38	39	77	36	34	70	147	27	147	1	146	1	146	147	3	2										
						Torre Maggiore.....	9836	194	194	14	14	37	9	46	39	28	127	173	7	159	14	173	4	172	4	173	173											
						Trinitapoli.....	12773	218	237	32	32	3	2	5	173	9	182	187	9	164	23	187	4	183	7	187	7	3										
						Troia.....	13252	414	416	217	77	294			96	26	122	416		279	137	416	7	409	7	409	416											
						Vico del Gargano.....	10103	337	360	14	121	135	110	1	94	20	114	225		124	104	225	3	222	3	222	225											
						Vieste.....	6595	206	212	115	117	12	4	16	18	6	54	70	11	14	70	70		70		70	70											
						Volturnara.....	6681	89	89				36	11	27	15	42	89				84		84	4	85	89											
						Totale...			322758	102	10358	10460	306	3949	4255	2064	409	2470	2581	985	3566	6036	99	70	4896	1140	6036	449	5387	6036	57	29	11	213	222	763		
						Segue TARANTO			Castellaneta.....	8358	146	146			48	42	90	40	16	56	146		143	3	146	2	144	146										
									Genosa.....	12268	283	283	2	140	142	29	30	59	54	23	77	136	5	135	1	136	3	133	136									
Grottaglie.....	12665	326	326	13	96				109	44	15	59	142	4	146	205	5	194	11	203	7	198	205															
Manduria.....	11786	239	239		39				39	3	10	13	125	45	170	183	17	177	6	183	3	180	183															
Martina Franca.....	18102	160	162							18	10	28	89	36	125	153	9	153		145	8	145	153															
M. Issafra.....	9749	185	185							41	11	52	118	15	133	185		143	42	185		185	185															
Mottola.....	10969	156	156							54		54	77	25	102	156		156		156		156	156															
S. Giorgio sotto Taranto.....	14665	127	127		52				52	18	14	32	36	3	39	71	5	69	2	71	3	68	71	3	4													
Sava.....	9262	220	220							66	9	75	71	4	72	147	73	146	1	147	2	145	147															
Taranto.....	27546	285	285							57	2	59	166	60	226	285		278		278	7	285	34	285														
Totale...			135340	3	2127	2130	15	327	342	378	143	521	918	228	1146	1667	114	7	1594	73	1667	62	1605	1667	6	17	19	56	55	315								
Segue TRANI			Andria.....	34034	2218	2222	20	1756	1776	58	24	82	229	57	286	368	74	4	328	40	368	22	346	368														
			Barletta.....	28163	1019	1019		166	166	184	14	198	428	122	550	748	105	711	37	748	151	597	748															
			Bisceglie.....	21371	336	366		125	125	12	2	14	439	53	192	206	35	174	32	206	9	197	206															
			Canosa.....	14905	384	390		111	111	36	10	46	154	40	198	244	28	235	9	244	14	230	244															
			Corato.....	26220	511	511	59	167	226	39	6	45	159	9	168	213	71	185	28	213	70	143	213															
			Minervino.....	13844	267	271	15	68	83	29	4	33	97	34	131	164	24	158	6	164	5	159	164															
			Mottola.....	26829	233	233		24	24	28		28	107	74	181	209		183	26	209	32	177	209															
			Ruvo.....	15083	433	444	7	199	206	18	13	31	144	27	171	202	36	191	11	202	3	199	202															
			Spinazzola.....	10078	181	196		23	23	35		35	68	35	103	138	35	131	7	138	1	137	138															
			Terlizzi.....	18261	710	712	289	260	549	12		12	147		147	159	4	155	4	159	4	155	159															
Trani.....	24388	533	539	4	82	86	72	69	141	139	115	254	395	57	377	18	395	62	333	395																		
Totale...			233176	78	6825	6903	394	2984	3375	523	142	665	1815	566	2381	3046	469	13	2828	218	3046	373	2673	3046	20	31		74	105	227								
Segue CATANIA			Caltagirone.....	25978	303	415	14	57	71	97	67	164	132	48	180	344			326	18	344	6	338	344														
			Grammichele.....	10492	159	163	45	36	81	34	2	36	43	3	46	82		62	20	82		82	4	3														
			Licodia.....	5656	34	55	3	12	15	23		23	12	5	17	40		38	2	40		40																
			Militello.....	9978	272	275	14	163	177	31	4	35	54	9	63	98		97	1	98		97	98															
			Mineo.....	9337	140	145	3		3	87	9	96	34	7	44	137		132	5	137		137	137															
			Mirabella.....	8936	150	150	1	15	16	114	10	124	7	2	9	133	1	128	5	133		133	133															
			Palagonia.....	4909	65	65	6	11	17	4	3	7	27	8	35	42	3	39	3	42	2	40	42															
			Reamacca.....	7060	134	143		70	70	16		16	48	49	37	53	17	49	4	53	1	52	52															
			Vizzini.....	14942	280	280		143	143	86	9	95	35	7	42	137		100	37	137	3	134	137															
			Totale...			96988	44	1647	1691	86	507	593	492	104	596	362	408	470	1066	21	11	971	95	1066	13	1053	1066	14	7		75	88	759					
Segue CATANIA			Acireale.....	35687	123	124	1	11	12																													

DIPENDENZA			POPOLAZIONE	CAUSE											DISTINZIONE delle Sentenze pronunciate					APPELLI dalle Sentenze dei Conciliatori (art. 459 P.C.)		VOLONTARIA ed onor. giurisdiz. dal 1° dicembre 1873 al 30 novembre 1874											
DALLA COARTE DI				A CARICO			CESSATE			DECISIONI dal 1° dicembre					PER VALORE		PER INDOLE			accolti		respinti		Sentenze sopra motivi di ricusazione di Conciliatori									
Cassazione di	Appello di	Dal Tribunale di		1	2	3	4	5	6	PREPARATORIA			DEFINITIVA		14	15	16	17	18	19	20	21	22	23	24	25	26	27					
										in contraddittorio	in contumacia	TOTALE (colonnini 7 e 8)	in contraddittorio	in contumacia															TOTALE (colonnini 10 e 11)	TOTALE GENERALE (colonnini 9 e 12)	commerciali	civili	TOTALE (colonnini 19 e 20)
Segue CATANIA			Catania Duomo.....	84397	6	684	687	6	157	163	140	12	152	162	174	336	488	16	20	52	436	488	194	297	488	4	2	4	1	645			
			id. Borgo.....		2	128	130	2	3	5	36	4	40	40	82	3	85	125			11	117	8	45	140	125				17	272		
			id. S. Marco.....		7	779	786	9	216	225	122	62	184	184	243	123	366	550			14	367	183	550	146	404	550			2	12	183	
			Giarre.....	30493	6	260	266		51	51	42	15	57	57	86	30	116	173			35	7	168	5	173	45	158	173			2	3	86
			Linguaglossa.....	18536	31	168	199	18	32	50	49	13	62	62	78	9	87	149					39	14	149	4	145	149			3	3	64
			Mascalucia.....	11258	4	77	81		31	31	14	2	16	16	25	9	34	50					43	7	50	50	50			1	6	8	41
			Misterbianco.....	9578	11	163	174	1	5	6	70	31	401	401	11	16	27	128			30	10	128		128	128				1	2	19	
			Paternò.....	18609	15	338	353		163	163	80	10	90	90	67	21	88	178					12	13	165	178	7	171	178		14		
			Randazzo.....	7945	25	91	116		45	45	17		47	47	24	23	47	64					7	63	1	63	64					9	
			Scordia.....	6203		104	104	9	33	42	5	21	26	26	3	33	36	62						29	33	62	62			10	10		
Trecastagne.....	12686	3	76	79		25	25	5	3	3	3	48		48	54					41	10	54	3	48	54			1	2	6			
Totale...			314992	183	4311	4494	6	1533	1604	809	224	1033	411	537	1647	2680	431	82	1477	1203	2680	446	2234	2680	19	5	3	58	126	1901			
Segue NICOSIA			Agira.....	16009	6	405	411	13	160	173	43	44	191	62	183	227	8	3	70	157	227	3	224	227	10			9	9	138			
			Assoro.....	3288		24	24	6	4	10	3	3	3	10		10	13					13	13		13	13			1	3	21		
			Centuripe.....	9213	2	175	177	30	60	90	14		14	14	53	5	58	72	15		69	3	72	1	71	72			1	1	1	107	
			Leonforte.....	14663		186	186	3	49	52	46		46	46	72	8	80	126	6	2	117	9	126		126	126			6	18	18	104	
			Nicosia.....	16535	17	274	291	1		1	131	31	163	163	112	16	128	290			279	11	290		290	290				2	2	13	
			Regalbuto.....	9429	4	176	180		57	57	3		3	3	103		103	106	7	10	89	17	106	1	105	106				4	5	94	
Troina.....	15198	34	139	233		45	45	43	3	46	46	71	34	105	151	35	2	151		151		151	151				5	4	147				
Totale...			84335	63	1439	1502	53	375	428	283	35	318	542	125	667	985	72	17	788	497	985	5	980	985	10		7	42	42	624			
Segue PALERMO			Ali.....	16721	15	125	140	3	29	32	39	7	46	40	11	51	97	11		94	6	97	7	90	97		3		7	8	77		
			Barcellona.....	21812	3	336	339				121	60	181	181	91	43	134	315		24	273	42	315	51	264	315	1	1		1	4	215	
			Castroreale.....	7660	1	72	73		6	6	33	2	35	35	21	4	25	60			60		60		60	60				1	1	29	
			Francavilla.....	10687	1	158	159	6	75	81	41	13	54	54	17	4	21	75		3	46	29	75		75	75	1		3	2	4	36	
			Galati.....	13096	6	135	141		29	29	42	3	45	45	43	22	65	110		2	105	5	110	5	105	110			3			8	
			Gazzi.....	11190	1	140	141		7	7	42	2	42	42	72	20	92	134			99	35	134	4	130	134				1		22	
			Gesso.....	10156	10	81	91		14	14	30		32	32	31	4	35	67	4	6	57	10	67		67	67	1	4		4		48	
			Lipari.....	16927	5	81	86	3		3	26	2	28	28	32	23	55	83			82	1	83	9	74	83				1	1	72	
			Messina Arcivescovado.....	71921	19	543	562		66	66	101	17	118	118	144	216	360	478	18		422	56	478	132	346	478			6	3	1	261	
			id. Priorato.....	21939	9	121	130	2	16	18	15	3	18	18	17	213	390	626	30		467	159	626	222	404	626	1	4		3	9	493	
			Milazzo.....	4990	5	66	71	1	13	14	13	3	16	16	39	33	72	90	14	8	14	76	90	11	79	90			1	1	2	43	
			Montalbano.....	17114	9	124	133		59	59	26		26	26	33	8	34	60	12	2	59	1	60	2	58	60				1	1	52	
			Novara.....	8977	1	84	85		14	14	34	4	38	38	24	8	32	70			56	44	70	1	69	70				1	1	7	
			Pace.....	14635	6	165	171	3	56	59	8		8	8	50	15	65	73	36	3	22	51	73	2	71	73	2			1	1	38	
Rometta.....	12380	5	110	115	3	106	109	27	3	30	30	49	10	59	89	8	2	29	60	89	14	75	89			6	4	1	64				
Santa Lucia.....	13273	4	204	208	12	78	90	10	4	14	14	36	11	47	61		6	60	1	61	6	61	61	5	8	1	1	1	73				
Santa Teresa.....	11928	7	77	84	4	23	27	8	15	23	23	4	25	29	52			9	43	52	5	47	52				1	1	2				
Totale...			285406	156	3451	3607	37	768	805	813	177	990	923	671	1594	2584	161	57	1961	623	2584	465	2119	2584	18	35	10	24	36	1542			
Segue MESSINA			Cesarò.....	5475	5	69	74		38	38	5	5	16	12	28	33	3		33		33	1	32	33									
			Capizzi.....	4029		28	28				10	10	10	16	2	18	28	4		28		28		28	28							9	
			Mistretta.....	14654		105	105	1	42	43	1	10	11	11	31	16	47	58	4		46	12	58	4	54	58				6	2	25	
			Santo Stefano.....	17355	24	304	328	2	153	155	42	32	74	74	40	41	84	155	15	3	75	80	155	2	153	155	2		6	3	1	18	
			S. Fratello.....	7489		50	50	8	2	40	4	4	5	5	28	5	33	38	2		37	1	38		38	33				1	3	33	
Totale...			48999	29	560	589	11	235	246	62	43	105	131	76	207	312	28	3	219	93	312	7	305	312	2		6	10	6	85			
Segue PATTI			Naso.....	14245	19	219	238	1	81	82	19	23	61	40	101	124	27	5	104	23	124	3	121	124	6	2		3		109			
			Patti.....	18154	26	118	144	2		2	42	2	44	44	65	20	85	129	7	6	107	22	129	2	127	129			2	2	41		
			Raccuia.....	11265		55	55		17	17	21		21	21	17		38				30	8	38		38	38						56	
			Sant'Agata.....	11623		111	111	12	25	37	13	10	23	23	23	22	45	68	6		65	3	68	3	65	68	2			1	2	10	
			Sant'Angelo.....	15332	8	98	106	2	29																								

DIPENDENZA			CAUSE															DISTINZIONE delle Sentenze pronunciate						APPELLI dalle Sentenze dei Conciliatori (art. 459 P.C.)		VOLONTARIA ed onor. giurisdiz. dal 1° dicembre 1873 al 30 novembre 1874				
DALLA CORTE DI			POPOLAZIONE	A CARICO			CESSATE			DECISE dal 1° dicembre			IN SENTENZA dal 1° dicembre 1873 al 30 novembre 1874			PER VALORE		PER INDOLE		accolti	respinti	Sentenze sopra motivi di riconsuazione di Conciliatori	dal 1° dicembre 1873 al 30 novembre 1874							
Cassazione di	Appello di	Dal Tribunale di		1	2	3	4	5	6	7	8	9	10	11	12	13	14	15	fino a L. 4000				superiori alle L. 4000	commerciali	civili	Totale (colonnini 19 e 20)	Consigli di famiglia	Numero delle convocazioni di consigli di famiglia	Provvedimenti di volontaria giurisdizione	
CALTANISSETTA			Aidone.....	6418	4	148	152	4	16	20	31	12	43	52	13	65	108	23	1	99	9	108	408	408	408	6	1	39		
			Barrafranca.....	8426	4	92	96	5	5	10	13	13	13	13	13	32	14	46	59	19	8	58	1	59	59	59	1	1	19	
			Butera.....	5732	6	76	82	24	24	24	24	24	24	24	24	87	88	175	232	30	2	45	7	52	52	52	1	1	44	
			Calascibetta.....	12670	5	327	332	7	63	70	40	7	47	47	47	139	43	182	281	10	10	103	119	222	222	222	8	24	188	
			Caltanissetta.....	26156	28	324	352	71	71	71	58	41	99	99	99	67	69	69	82	2	2	265	16	281	281	281	15	15	17	
			Castrogiovanni.....	14511	2	191	193	9	9	10	108	6	144	144	144	60	23	69	183	2	2	60	123	183	183	183	14	14	12	
			Mazzarino.....	11951	3	207	210	29	51	80	26	18	44	44	44	43	13	56	93	26	6	121	5	126	126	126	9	9	24	
			Mussonelli.....	16711	14	149	143	3	35	38	33	4	37	37	37	24	12	36	70	8	5	92	4	93	93	93	6	6	34	
			Niscemi.....	10750	7	88	95	2	10	12	34	3	34	34	34	45	24	45	80	4	10	66	4	70	70	70	3	3	82	
			Piazza.....	18252	15	497	212	30	4	34	43	37	80	80	80	60	24	84	164	4	10	159	5	164	164	164	5	5	33	
			Pietraperzia.....	10449	17	97	97	17	17	17	33	2	35	35	35	45	45	45	80	4	10	76	4	80	80	80	3	3	2	
			Riesi.....	11548	35	142	147	5	44	46	17	2	19	19	19	55	5	60	79	20	2	73	6	79	79	79	3	3	43	
			San Cataldo.....	12839	4	87	87	4	5	5	9	2	32	32	32	38	5	43	75	3	3	67	8	75	75	75	3	3	8	
			Santa Caterina.....	10607	4	117	121	2	3	5	37	10	47	47	47	43	22	65	112	4	4	112	112	112	112	112	12	12	70	
			Serradifalco.....	9845	4	95	99	7	5	12	9	9	9	9	9	32	5	37	62	6	2	58	4	62	62	62	1	1	18	
Sommatino.....	8286	4	85	89	2	17	19	23	2	25	25	25	32	5	37	62	6	2	58	4	62	62	62	3	3	38				
Terranova.....	14941	24	321	345	5	35	40	33	2	35	35	35	37	44	78	106	36	23	288	15	303	303	303	3	3	14				
Valguarnera.....	9524	7	181	188	23	23	23	28	2	28	28	28	37	44	78	106	36	23	98	8	106	106	106	7	7	15				
Villalba.....	10750	7	134	134	20	20	20	28	9	26	26	26	19	37	56	82	27	5	78	4	82	82	82	3	3	14				
Totale...			230066	166	3028	3194	106	454	560	641	174	785	1148	375	1523	2308	246	80	1955	353	2308	58	2250	2308	4	8	49	443	417	684
CALTANISSETTA			Aragona.....	11424	13	138	151	10	34	44	24	4	28	44	5	46	74	33	37	37	74	1	73	74	74	8	8	113		
			Campobello.....	6301	2	219	219	21	81	102	38	1	39	39	56	17	73	112	5	89	23	112	112	112	3	1	6	7	134	
			Canicatti.....	20908	30	214	214	6	67	73	21	9	30	30	83	25	108	138	107	31	107	31	138	5	133	138	16	24	264	
			Catolica.....	8016	19	139	158	28	28	28	34	12	46	46	56	16	72	118	12	62	56	118	118	118	118	118	9	9	82	
			Favara.....	15233	3	139	142	2	21	23	36	6	42	42	45	9	96	96	22	1	87	9	96	1	96	96	19	21	24	
			Girgenti.....	27600	6	427	433	4	50	54	119	17	136	136	158	62	220	356	15	8	43	313	356	30	326	356	7	17	18	
			Grotte.....	9459	2	76	78	3	10	13	14	11	11	11	14	19	33	47	16	2	44	3	47	47	47	47	5	5	36	
			Licata.....	17033	6	333	333	39	6	45	92	8	100	100	66	34	100	200	86	2	197	3	200	10	190	200	4	3	372	
			Naro.....	13149	6	184	190	11	37	48	37	10	47	47	50	19	69	116	20	6	96	26	116	2	114	116	1	2	11	
			Palma.....	14619	10	188	198	19	19	53	52	105	105	105	16	5	21	53	25	1	146	1	146	2	146	146	8	8	8	
			Racalmuto.....	11042	2	333	333	10	245	255	9	23	32	32	23	2	25	54	5	3	38	15	53	1	52	53	11	11	146	
			Ruffadali.....	7917	2	72	74	3	12	15	25	4	29	29	23	2	25	54	5	3	38	15	53	3	54	54	3	1	3	
			Ravanusa.....	7652	9	183	183	28	71	99	7	2	9	9	29	2	25	84	8	8	84	84	84	84	84	84	45	45	18	
			Siculiana.....	7573	9	66	75	9	13	22	12	1	13	13	29	4	33	46	7	7	31	15	46	1	46	46	1	1	63	
			Totale...			177569	70	2708	2778	146	694	840	507	163	670	726	244	970	1640	273	25	1096	544	1640	52	1588	1640	4	6	4
MODICA			Chiaramonte.....	9293	2	131	133	4	37	41	25	40	35	35	49	84	8	77	7	84	84	84	84	84	2	2	24			
			Comiso.....	20772	5	190	195	14	55	69	29	29	29	29	47	24	71	100	26	85	15	100	6	94	100	4	4	25		
			Modica.....	33169	3	370	373	24	135	159	84	11	92	92	89	16	105	197	17	163	35	197	6	191	197	1	7	8		
			Monterosso.....	9844	13	183	196	1	4	5	58	2	60	60	57	3	60	120	60	11	74	46	120	41	120	120	3	3	5	
			Ragusa.....	28372	3	220	223	15	27	42	58	20	78	78	87	16	103	181	5	146	35	181	2	179	181	1	2	6		
			Scicli.....	10887	3	87	90	9	14	23	10	5	15	15	37	10	47	62	5	13	49	62	2	62	62	62	1	13	35	
			Spaccaforno.....	11448	11	214	225	4	78	82	19	3	22	22	88	33	121	143	143	133	10	143	1	142	143	143	2	2	30	
Vittoria.....	20764	9	325	325	3	34	37	73	43	116	116	83	41	124	240	41	7	216	24	240	13	227	240	1	1	162				
Totale...			144546	40	1720	1760	74	384	458	353	94	447	523	157	680	1127	157	18	906	221	1127	28	1099	1127	16	6	3	47	62	142
PALERMO			Bagheria.....	19109	39	205	205	1	62	63	43	3	46	69	18	87	133	9	76	57	133	45	88	133	3	4	4	60		
			Bisacchino.....	13847	3	115	115	6	10	16	35	8	47	47	82	4	56	99	16	52	3	55	2	53	55	1	7	7	50	
			Carini.....	28772	20	106	126	2	74	76	7	7	26	26	84	44	25	25	21	18	25	2	23	2	23	23	1	8	8	16
			Chiusa.....	10582	29	202	231	7	31	38	19	7	26	26	40	44	128	154	24	18	141	13	154	3	154	154	3	3	9	
			Corleone.....	17820	22	145	167	4	81	85	62	2	64	64	54	34	88	90	82	8	82	3	82	4	82	82	2	2	43	
			Marineo.....	13201	3	256	259	4	165	169	2	2	2	2	54	8	88	90	82	8	87	3	82	4	86	90	3	3	39	
			Misilmeri.....	20266	19	314	333	6	144	150	26	26	26	26	75															

DIPENDENZA			POPOLAZIONE	CAUSE									DISTRIZIONE delle Sentenze pronunciate										APPELLI dalle Sentenze dei Conciliatori (art. 459 P.C.)		VOLONTARIA ed onor. giurisdiz. dal 1° dicembre 1873 al 30 novembre 1874								
DALLA CORTE DI		PRETURA DI		A CARICO			CESSATE			DECISE dal 1° dicembre			PER VALORE					PER INDOLE					accolti	respinti	Sentenze sopra motivi di ricusazione di Conciliatori	Consigli di famiglia istituiti		Provvedimenti di volontaria giurisdizione					
Cassazione di	Appello di			1	2	3	4	5	6	7	8	9	in contraddittorio	in contumacia	Totale (colonnini 7 e 8)	fino a L. 4000	superiori alle L. 4000	Totale (colonnini 16 e 17)	commerciali	civili	Totale (colonnini 19 e 20)	22				23	24		25	26	27		
Segue PALERMO			Palermo Castellammare	49	529	548	27	20	47	79	12	94	289	99	388	479	8	14	243	266	479	129	350	479	9	2	7	7	105				
			id. Molo	20	549	539	36	36	36	95	29	124	219	84	353	477	23	3	373	404	477	406	371	477	6	2	8	8	18	127			
			id. Monte di Pietà	34	545	549	9	76	85	193	9	193	165	83	248	444	6	17	297	444	444	433	308	444	2	5	8	8	2	23			
			id. Ortobotanico	30	446	446	148	148	148	67	14	81	127	72	499	280	16	2	244	36	280	23	257	280	2	2	8	8	23	23			
			id. Palazzo Reale	50	527	577	144	144	144	67	14	81	424	107	231	489	39	49	424	68	489	407	382	489	2	2	14	14	239	239			
			id. Tribunali	156	688	844	144	144	144	67	14	81	272	177	449	597	80	23	470	127	597	453	444	597	2	2	19	19	44	44			
			Partinico	34340	434	452	166	166	166	66	59	125	406	43	149	274	2	10	246	58	274	7	267	274	2	2	7	7	4	4			
			Piana	16377	8	166	174	12	44	56	30	42	54	18	72	144	4	2	140	4	144	2	142	144	2	2	3	3	7	7	46		
			Prizzi	14273	4	185	189	42	42	42	38	3	60	43	73	144	27	6	141	3	144	3	144	144	2	2	3	3	2	2	400		
			Ustica	1446	5	5	5	2	2	2	2	2	2	1	1	3	2	2	3	2	3	2	3	3	2	2	2	2	2	2	2	2	
			Totale...			420943	474	5453	5927	84	4280	4364	4030	299	4329	1861	883	2744	4073	331	162	2427	946	4073	721	3352	4073	20	16	147	148	4387	
			Segue PALERMO			Bivona	19749	3	442	445	2	42	44	34	37	71	44	58	129	2	2	117	42	129	3	126	129	2	2	3	3	61	
						Burgio	9775	1	91	91	1	40	41	6	13	1	44	50	17	44	40	40	50	50	50	1	50	50	1	1	9	9	15
						Caltabellotta	6560	2	194	196	5	5	5	91	63	19	18	37	194	2	2	144	47	194	4	194	4	194	4	4	14	14	93
						Cammarata	8714	25	403	428	1	9	10	53	3	51	10	61	117	4	4	114	3	117	4	117	4	117	4	4	4	4	70
Casteltermini	10603	1				170	170	3	124	127	5	5	31	7	38	43	2	2	44	2	43	43	43	43	43	43	43	43	43	43	43		
Menfi	9542	1				71	71	3	24	27	20	20	20	4	24	44	2	2	34	10	44	4	43	44	44	44	44	44	44	44	44		
Ribera	7992	1				123	123	1	26	27	23	3	32	8	40	66	30	30	37	29	66	66	66	66	66	66	66	66	66	66	66		
Sambuca	8673	7				116	123	5	5	5	9	36	22	6	28	73	36	9	73	73	73	73	73	73	73	73	73	73	73	73	73		
Santa Margherita	10632	5				214	216	3	129	132	14	9	43	11	54	74	3	7	49	25	74	74	74	74	74	74	74	74	74	74	74		
Sciacca	19209	3				273	276	1	69	70	58	16	56	44	97	174	22	43	149	22	174	15	156	174	156	174	156	174	156	174	156		
Totale...			111449	45	1494	1539	20	438	458	310	167	477	358	123	484	958	93	30	798	460	958	23	935	958	4	2	51	57	606				
Segue PALERMO			Augusta	11897	1	96	96	3	17	20	19	2	21	46	55	76	24	24	58	48	76	40	66	76	2	2	4	4	82				
			Avola	11912	4	150	154	2	39	41	21	5	55	11	66	92	1	1	90	2	92	2	90	2	90	2	2	2	4	4			
			Buccheri	4223	2	24	26	2	2	2	2	1	12	4	16	17	5	5	14	4	17	4	17	4	17	4	4	4	4	4			
			Ferla	5921	1	22	22	3	4	4	4	1	43	16	59	80	22	22	17	5	80	2	78	80	15	10	10	10	10	176			
			Florida	16705	1	117	117	15	15	15	21	21	20	9	29	43	9	9	43	3	43	43	43	43	43	43	43	43	43	43	43		
			Francofonte	4933	1	149	120	7	70	77	13	14	89	9	98	126	72	1	112	14	126	3	123	126	2	3	2	3	11	138			
			Lentini	16032	8	202	210	11	11	11	28	28	48	6	54	67	16	16	63	4	67	4	67	67	67	67	67	67	67	67			
			Melilli	5770	1	155	156	3	70	73	13	13	121	21	141	162	20	20	140	22	162	5	157	162	5	157	162	5	7	9			
			Noto	16590	3	280	283	1	100	101	21	4	22	3	25	59	2	2	32	27	59	59	59	59	59	59	59	59	59	59			
			Pachino	6432	1	66	67	4	2	6	30	34	48	17	65	96	15	4	96	96	96	96	96	96	96	96	96	96	96	96	96		
Palazzolo	12567	2	193	193	4	78	78	31	17	32	4	26	43	2	2	40	3	43	43	43	43	43	43	43	43	43	43						
Rosolini	6367	2	46	48	4	4	5	17	17	132	60	182	245	44	12	162	83	245	44	204	245	8	2	8	8	16	245						
Siracusa	22179	21	335	356	3	55	55	59	4	35	20	55	67	7	7	59	8	67	8	67	67	67	67	67	67	67	67						
Sortino	8794	2	98	100	3	23	26	12	12	694	190	884	1187	223	24	1004	186	1187	65	1122	1187	28	27	15	63	80	1048						
Totale...			150339	45	1903	1948	32	482	514	287	16	303	694	190	884	1187	223	24	1004	186	1187	65	1122	1187	28	27	15	63	80				
Segue PALERMO			Alia	19082	1	142	142	1	43	44	9	2	11	51	27	78	89	9	81	8	89	1	89	89	1	1	6	6	87				
			Alimena	4580	1	81	82	4	39	43	12	4	16	16	26	23	14	37	63	2	58	5	63	2	61	63	2	2	4	30			
			Caccamo	12963	1	141	141	3	73	76	25	1	28	10	38	54	9	25	54	5	54	5	49	54	3	3	3	3	7	7			
			Castelbuono	10242	6	57	63	1	14	14	14	2	27	13	40	60	2	2	32	28	60	60	60	60	60	60	60	60	60	60			
			Castroreale	4313	5	67	72	1	12	12	20	20	108	9	117	160	2	2	143	17	160	3	157	160	3	157	160	3	1	1			
			Cefalù	12784	1	377	377	3	244	247	39	4	89	15	104	244	3	3	181	60	244	60	244	244	244	244	244	244	244	244	244		
			Ciminna	13858	27	271	298	2	55	57	121	16	49	2	21	34	3	3	34	3	34	34	34	34	34	34	34	34	34	34			
			Collesano	10998	1	46	46	8	8	8	11	2	40	10	50	112	2	2	110	2	112	1	111	112	1	111	112	1	1	3			
			Gangi	16439	1	175	175	7	56	63	55	7	28	22	28	50	96	2	2	27	69	96	96	96	96	96	96	96	96	96			
			Lercara	9454	1	109	110	1	12	12	30	16	14	6	50	96	25	5	11	15	14	29	29	29	29	29	29	29	29	29			
			Mezzojuso	11923	1	147	147	17	65	65	5	4	25	5	20	29	25	11	15	14	29	29	29	29	29	29	29	29	29	29			
			Montemaggiore	14368	1	54	54	1	40	40	18	18	11																				

DIPENDENZA			C A U									S E					DISTINZIONE delle Sentenze pronunciate				APPELLI dalle Sentenze dei Conciliatori (art. 459 P. C.)		VOLONTARIA ed onor. giurisdiz. dal 4° dicembre 1873 al 30 novembre 1874																	
DALLA CORTE DI			POPOLAZIONE	A CARICO			CESSATE			DECISE dal 1° dicembre			CON SENTENZA dal 1° dicembre 1873 al 30 novembre 1874					PER VALORE		PER INDOLE		accolti	respinti	Sentenze sopra motivi di ricusazione di Conciliatori	Consigli di famiglia istruiti	Numero delle convocazioni di consigli di famiglia	Provvedimenti di volontaria giurisdizione													
Cassazione di	Appello di	Dal Tribunale di		PRETURA DI	non decise al 1° dicembre 1873	portate all'udienza dal 1° dicembre 1873 al 30 novembre 1874	TOTALE (colonnini 1 e 2)	per conciliazione	in altro modo	TOTALE (colonnini 4 e 5)	PREPARATORIA	in contraddittorio	in contumacia	TOTALE (colonnini 7 e 8)	DEFINITIVA	Pendenti in corso d'istruzione	Pendenti per la pubblicazione della sentenza	fino a L. 1000	superiori alle L. 1000	TOTALE (colonnini 16 e 17)	commerciali							civili	TOTALE (colonnini 19 e 20)	22	23	24	25	26	27					
Segue PERUGIA (Sezione di Ancona)			RIETI			Fara.....	8576	26	199	225	99	99	3	3	73	24	97	100	25	1	96	4	100	3	97	100	1	1	1	2	157									
						Magliano.....	6599	4	81	85	1	48	19	3	4	4	3	4	48	12	60	64	2	2	59	5	64	4	60	64	1	1	1	23						
						Orvinio.....	40485	13	277	290	1	440	140	20	16	20	16	36	87	9	96	132	16	2	130	2	132	4	132	132	1	2	1	1	1					
						Poggio Mirteto.....	14940	67	319	336	1	156	156	16	16	16	16	16	157	45	202	218	10	2	212	6	218	4	218	218	1	4	5	53						
						Rieti.....	28453	20	1348	1388	159	704	863	40	40	40	40	40	196	244	437	477	42	6	433	54	477	19	458	477	1	5	10	74						
						Rocca Sinibalda.....	14939	2	669	674	82	203	285	19	11	11	11	30	199	152	351	384	4	1	302	79	384	3	378	384	4	2	11	18	39					
						Totale.....	83697	152	2893	3045	242	1320	1562	101	28	129			760	483	1243	1372	99	12	1222	150	1372	33	1339	1372	5	2	22	38	347					
						Segue SPOLETO			RIETI			Amelia.....	14697	10	167	177	68	68	49	2	32	37	69	90	18	1	76	14	90	26	64	90	1	1	1	8	7			
												Bevagna.....	7976	5	150	155	90	90	3	3	3	3	3	3	38	17	55	58	6	1	53	5	58	8	50	58	1	1	5	7
												Cascia.....	6754	39	269	308	128	128	40	10	10	10	10	10	95	47	142	152	19	9	134	18	152	40	142	152	1	1	1	3
Montefalco.....	6890	1	239	240	87							61	148	7	12	19	19	19	56	11	67	86	3	3	76	20	86	19	67	86	1	1	1	6	45					
Narni.....	143382	6	165	174	1							75	76	19	1	20	20	20	63	8	71	91	4	3	40	51	91	28	63	91	1	1	1	4	40					
Norcia.....	14352	36	652	688	131							274	405	43	1	14	14	14	153	99	252	266	17	1	226	40	266	20	246	266	1	1	1	1	23					
Spoleto.....	30756	6	800	806	58							312	370	49	1	49	49	49	178	190	368	417	14	5	344	73	417	67	351	417	1	1	1	11	123					
Terni.....	44192	51	1430	1481	7							711	718	4	3	7	7	7	241	164	405	442	35	16	392	20	442	74	338	442	1	1	6	19	22					
Trevi.....	7696	5	159	164	2							64	66	13	4	17	17	17	61	14	75	92	6	1	66	26	92	14	78	92	1	1	1	7	9					
Totale.....	140695	159	3734	3890	286							1783	2069	137	23	160			917	587	1504	1664	122	35	1397	267	1664	266	1398	1664	1	2	1	13	64	266				
Segue TORINO			BOLOGNA			Bazzano.....	21104	7	169	176	18	69	87	4	1	5	52	27	79	84	4	1	63	21	84	5	79	84	1	3	40	38								
						Bologna (1° Mandamento).....	158682	44	564	608	2	230	230	22	1	23	23	23	161	143	304	327	42	9	292	35	327	101	226	327	1	1	1	23	207					
						Id. (2° Id.).....	49	476	504	2	231	233	27	1	28	28	28	28	89	125	214	242	24	5	41	201	242	99	143	242	1	1	1	12	83					
						Id. (3° Id.).....	81	488	537	3	234	237	24	1	24	24	24	24	139	93	232	256	37	7	213	43	256	66	190	256	1	1	1	32	34					
						Id. (4° Id.).....	26970	7	416	423	61	61	4	1	4	4	4	4	178	236	444	445	78	7	355	90	445	186	259	445	1	1	1	34	210					
						Budrio.....	12460	2	70	72	4	35	39	3	3	3	3	3	43	10	53	54	5	3	48	6	54	7	47	54	1	1	1	13	48					
						Castelfranco.....	13274	2	28	30	3	15	18	1	1	1	1	1	20	1	21	21	6	3	24	1	24	24	24	24	1	1	1	3	1					
						Castel San Pietro.....	15736	17	88	105	1	61	62	7	1	7	7	7	6	4	10	11	1	1	9	2	11	11	11	11	1	1	1	1	1					
						Castiglione dei Pepoli.....	17731	4	184	188	4	133	137	11	7	18	18	18	25	2	27	34	8	1	33	1	34	3	31	34	1	1	1	3	2					
						Crevolcore.....	14724	2	43	45	7	11	18	4	7	11	11	11	20	7	27	45	3	3	42	45	4	44	45	45	1	1	1	1	1					
Imola.....	33736	15	218	233	5	75	80	11	1	11	11	11	10	5	15	26	1	1	13	13	26	11	25	26	1	1	1	1	40											
Loiano.....	16915	2	64	66	1	32	33	1	1	1	1	1	12	15	27	28	3	2	24	4	28	3	25	28	1	1	1	5	12											
Medicina.....	14508	9	94	103	8	50	58	2	5	7	7	7	29	5	34	41	3	1	40	1	41	6	35	41	1	1	1	2	14											
Minerbio.....	16874	1	51	51	1	33	34	1	1	1	1	1	1	15	16	16	1	1	13	3	16	5	11	16	1	1	1	1	19											
Porretta.....	17159	17	314	328	10	216	226	15	15	15	15	15	69	10	79	94	8	1	90	4	94	6	88	94	1	1	1	1	1											
San Giorgio.....	24164	2	53	55	1	23	23	1	1	1	1	1	23	7	30	30	2	1	26	4	30	3	27	30	1	1	1	1	2											
San Giovanni in Persiceto.....	23241	7	156	163	5	43	48	3	3	3	3	3	76	29	105	108	7	1	107	1	108	2	106	108	1	1	1	3	18											
Vergato.....	16954	8	64	72	18	22	40	1	1	1	1	1	25	5	30	30	2	1	26	4	30	2	28	30	1	1	1	2	21											
Totale.....	444232	303	4003	4306	94	1887	1981	152	37	189			1037	807	1844	2033	248	44	1548	485	2033	541	1492	2033			83	173	739											
Segue BOLOGNA			FERRARA			Argenta.....	16242	16	222	238	7	117	124	17	8	25	62	16	78	103	7	4	97	6	103	12	91	103	1	7	8									
						Bondeno.....	13454	16	90	106	19	30	49	7	12	19	19	19	7	28	35	54	2	1	48	6	54	3	51	54	1	1	1	1	3					
						Cento.....	24161	3	142	145	3	22	25	5	29	34	34	34	53	26	79	143	6	1	111	2	113	7	106	113	1	9	13	16						
						Codigoro.....	2264	8	120	128	7	26	33	16	8	24	24	24	39	25	64	88	5	2	76	12	88	8	88	88	1	3	9	13						
						Comacchio.....	8940	3	63	66	1	15	15	7	1	8	8	8	21	22	43	51	1	1	47	4	51	7	44	51	1	1	1	1	1					
						Copparo.....	26999	11	147	158	8	60	65	7	6	13	13	13	40	33	73	86	4	1	73	13	86	7	79	86	1	4	2	8						
						Ferrara (1° Mandamento).....	72447	37	905	942	21	221	242	66	75	111	111	111	240	265	505	646	38	16	577	69	646	215	431	646	1	7	46	119						
						Id. (2° Id.).....	28	386	414	12	113	125	36	49	85	85	85	85	79	105	184	269	10	10	247	22	269	51	218	269	1	1	1	1	74					
						Poggio Renatico.....	13096	4	60	64	9	43	43	4	4	4	4	4	12	2	14	18	3	1	17	1	18	1	17	18	1	1	1	1	1					
						Portomaggiore.....	19796	3	104	104	9	50	59	5	4	9	9	9	29	7	36	45	1	1	42	3	45	1	45	45	1	1	1	5	22					
Totale.....	215369	129	2236	2365	86	697	783	170	192	362			582	529	1111	1473	75	34	1335	133	1473	303	1170	1473			1	43	113	264										
Segue BOLOGNA			FOBLI			Bertinoro.....	11650	4	158	162	3	69	72	8	1	9	54	47	71	80	8	2	74	6	80	11	69	80	1	3	6	1								
						Cesena (1° Mandamento).....	45362	22	449	471	3	174	177	20	1	21	21	102	151	253	274	16	4	246	28	274	135	139	274	1	1	1	5	1						
						Id. (2° Id.).....	9973	8	89	97	5	44	46	3	1	3	3	3	67	65	132	146	17	8	135	11	146	57	89	1										

DIPENDENZA		POPOLAZIONE	C A U S E									DISTINZIONE delle Sentenze pronunciate					APPELLI dalle Sentenze dei Conciliatori (art. 459 P.C.)		VOLONTARIA ed onor. giurisdiz. dal 1° dicembre 1873 al 30 novembre 1874																										
DALLA CORTE DI	PRETURA DI		A CARICO			CESSATE			DECISE dal 1° dicembre			PER VALORE		PER INDOLE			accolti	respinti	Senza sopra motivi di ricusazione di Conciliatori	Consigli di famiglia istituiti	Numero delle convocazioni di consigli di famiglia	Provvedimenti di volontaria giurisdizione																							
Cassazione di	Appello di		non decise al 1° dicembre 1873	portate all'udienza dal 1° dicembre 1873 al 30 novembre 1874	TOTALE (colonnini 1 e 2)	per conciliazione	in altro modo	TOTALE (colonnini 4 e 5)	in contraddittorio	in contumacia	TOTALE (colonnini 7 e 8)	in contraddittorio	in contumacia	TOTALE (colonnini 10 e 11)	TOTALE GENERALE (colonnini 9 e 12)	Pendenti in corso d'istruzione	Pendenti per la pubblicazione della sentenza	fino a L. 1000	superiori alle L. 1000	TOTALE (colonnini 16 e 17)	commerciali	civili	TOTALE (colonnini 19 e 20)																						
Segue TORINO		Segue BOLOGNA		Segue FORLÌ		Forlì.....	38480	26	540	536	2	194	196	24	5	29	407	159	266	295	36	9	268	27	295	154	44	295			1	4	15	132											
						Meldola.....	9647	8	234	239	5	144	149	6	6	6	6	6	6	6	6	69	5	74	34	43	74	34	43	74	34	43	74	34	43	74	34	43	74	34	43				
						Mercato Saraceno.....	9705	40	278	288	2	129	131	12	12	12	12	12	12	12	12	144	6	147	44	103	147	44	103	147	44	103	147	44	103	147	44	103	147	44	103				
						Rimini.....	37242	24	597	621	9	172	181	17	17	17	17	17	17	17	17	367	49	446	221	495	416	416	416	416	416	416	416	416	416	416	416	416	416	416	416	416			
						Saludecio.....	16920	17	169	186	1	83	83	1	1	1	1	1	1	1	1	59	27	86	35	51	86	35	51	86	35	51	86	35	51	86	35	51	86	35	51	86	35	51	
						Sant'Arcangelo di Romagna.....	10757	3	55	58	4	26	30	4	4	4	4	4	4	4	4	23	1	24	8	16	24	8	16	24	8	16	24	8	16	24	8	16	24	8	16	24	8	16	
						Savignano.....	15233	9	115	124	1	59	59	8	8	8	8	8	8	8	8	51	4	55	19	36	55	19	36	55	19	36	55	19	36	55	19	36	55	19	36	55	19	36	
						Sogliano.....	12632	14	188	202	1	105	105	2	3	5	2	3	5	2	18	4	72	3	75	43	32	75	43	32	75	43	32	75	43	32	75	43	32	75	43	32	75	43	32
						Totale...		234090	184	3319	3503	33	1438	1476	134	17	148	134	17	148	189	36	1622	180	1802	769	1033	1802	769	1033	1802	769	1033	1802	769	1033	1802	769	1033	1802	769	1033	1802	769	1033
						Segue BOLOGNA		Segue RAVENNA		Alfonsine.....	8800	3	59	62	1	34	34	2	2	2	2	2	30	1	31	34	34	34	34	34	34	34	34	34	34	34	34	34	34	34	34	34	34	34	34
Bagnacavallo.....	44865	1	118	119	8					44	52	2	2	2	2	2	2	2	1	60	5	65	12	53	65	12	53	65	12	53	65	12	53	65	12	53	65	12	53	65	12	53			
Brisighella.....	12281	5	87	87	2					33	35	4	4	4	4	4	4	4	4	30	4	43	3	40	43	3	40	43	3	40	43	3	40	43	3	40	43	3	40	43	3	40			
Casola Valsenio.....	10356	8	63	71	12					23	35	3	1	4	3	1	4	3	3	18	21	25	9	25	1	24	25	1	24	25	1	24	25	1	24	25	1	24	25	1	24				
Castel Bolognese.....	14569	11	115	126	4					72	76	6	6	6	6	6	6	6	5	26	1	27	3	21	21	21	21	21	21	21	21	21	21	21	21	21	21	21	21	21	21				
Cervia.....	6035	4	105	109	13					52	65	1	1	1	1	1	1	1	1	19	21	25	9	25	1	24	25	1	24	25	1	24	25	1	24	25	1	24	25	1	24				
Faenza.....	36299	52	346	368	3					150	153	17	3	20	17	3	20	17	10	1	258	12	270	68	202	270	68	202	270	68	202	270	68	202	270	68	202	270	68	202	270	68	202		
Lugo.....	37140	27	463	490	6					203	209	17	3	20	17	3	20	17	35	10	45	53	5	2	51	2	51	2	51	2	51	2	51	2	51	2	51	2	51	2	51				
Massalombarda.....	13567	9	136	145	14					71	85	6	2	8	6	2	8	6	97	153	250	270	10	1	258	12	270	68	202	270	68	202	270	68	202	270	68	202	270	68	202				
Ravenna (1° Mandamento).....	58904	25	340	335	3					127	130	13	13	13	13	13	13	13	98	75	173	186	14	5	174	12	86	36	150	186	36	150	186	36	150	186	36	150	186	36	150				
id. (2° Mandamento).....	7699	26	329	355	13	110	123	11	17	28	11	17	28	11	93	99	192	230	9	3	205	15	220	53	167	220	53	167	220	53	167	220	53	167	220	53	167								
Russi.....	7699	26	329	355	13	110	123	11	17	28	11	17	28	11	16	5	21	25	25	9	3	205	15	220	53	167	220	53	167	220	53	167	220	53	167	220	53	167							
Totale...		221415	171	2158	2329	88	943	1031	59	33	92	59	33	92	552	541	1063	1155	123	20	1095	60	1155	233	922	1155	233	922	1155	233	922	1155	233	922	1155	233	922	1155	233	922					
Segue BOLOGNA		Segue BERGAMO		Almenno.....	18225	20	114	134	5	30	35	2	4	6	6	6	15	2	57	42	2	55	2	57	4	56	57	4	56	57	4	56	57	4	56	57	4	56							
				Alzano.....	15596	1	61	61	5	2	7	6	6	6	6	6	6	6	44	2	46	24	2	24	14	52	4	48	52	4	48	52	4	48	52	4	48	52	4	48					
				Bergamo (1° Mandamento).....	37363	1	37	38	2	10	12	8	8	8	8	8	8	8	66	63	129	171	15	1	166	5	171	67	101	171	67	101	171	67	101	171	67	101	171	67	101				
				id. (2° id.).....	28060	7	78	85	26	26	26	8	4	12	8	4	12	8	27	6	33	45	13	1	43	2	45	1	44	45	1	44	45	1	44	45	1	44	45	1	44				
				id. (3° id.).....	16401	13	78	91	9	9	15	15	15	15	15	15	15	15	46	7	53	68	12	2	63	5	68	1	67	68	1	67	68	1	67	68	1	67	68	1	67				
				Caprino.....	18027	2	242	242	54	54	16	1	17	17	17	17	17	17	21	6	27	37	10	3	33	4	37	6	31	37	6	31	37	6	31	37	6	31	37	6	31				
				Clusone.....	14755	23	60	83	11	25	36	6	4	10	6	4	10	6	32	6	38	46	6	8	43	3	46	2	44	46	2	44	46	2	44	46	2	44	46	2	44				
				Gandino.....	14527	8	79	87	14	24	35	8	8	8	8	8	8	8	8	8	13	18	2	2	18	1	17	18	1	17	18	1	17	18	1	17	18	1	17						
				Loveve.....	17963	2	53	55	20	15	35	3	2	5	3	2	5	3	8	2	5	13	18	2	18	1	17	18	1	17	18	1	17	18	1	17	18	1	17						
				Martinengo.....	10180	11	95	106	43	43	13	7	20	20	13	7	20	13	48	7	55	63	10	49	14	63	1	62	63	1	62	63	1	62	63	1	62	63	1	62					
Piazza Brembana.....	25841	14	64	78	5	5	5	5	3	8	5	3	8	5	16	10	26	29	5	3	27	2	29	2	29	2	29	2	29	2	29	2	29	2	29	2	29								
Ponte San Pietro.....	23376	8	49	57	7	13	20	3	3	9	3	3	9	3	24	9	33	42	5	2	27	15	42	1	41	42	1	41	42	1	41	42	1	41	42	1	41								
Romano.....	17833	8	82	90	13	28	41	8	1	9	8	1	9	8	29	9	29	34	3	4	30	34	3	34	3	34	3	34	3	34	3	34	3	34	3	34	3	34							
Sarnico.....	20924	2	71	73	3	36	36	5	5	5	5	5	5	5	25	13	38	51	2	1	51	8	51	8	51	8	51	8	51	8	51	8	51	8	51	8	51								
Trescorre.....	33618	7	64	71	8	9	17	10	3	13	10	3	13	10	32	9	41	55																											

DIPENDENZA	PRETURA	POPOLAZIONE	CAUSE									DISTINZIONE delle Sentenze pronunciate					APPELLI dalle Sentenze dei Conciliatori (art. 459 P.C.)		VOLONTARIA ed onor. giurisdiz. dal 1° dicembre 1873 al 30 novembre 1874										
			A CARICO			CESSATE			DECISE dal 1° dicembre			PER VALORE		PER INDOLE			accolti	respinti	Sentenze sopra motivi di ricusazione di Conciliatori	Consigli di famiglia istituiti	Numero delle convocazioni di consigli di famiglia	Provvedimenti di volontaria giurisdizione							
			non decise al 1° dicembre 1873	portate all'udienza dal 1° dicembre 1873 al 30 novembre 1874	TOTALE (colonnini 1 e 2)	per conciliazione	in altro modo	TOTALE (colonnini 4 e 5)	in contraddittorio	in contumacia	TOTALE (colonnini 7 e 8)	in contraddittorio	in contumacia	TOTALE (colonnini 10 e 11)	TOTALE GENERALE (colonnini 9 e 12)	Pendenti in corso d'istruzione							Pendenti per la pubblicazione della sentenza	fino a L. 4000	superiori alle L. 4000	TOTALE (colonnini 16 e 17)	commerciali	civili	TOTALE (colonnini 19 e 20)
			1	2	3	4	5	6	7	8	9	10	11	12	13	14	15	16	17	18	19	20	21	22	23	24	25	26	27
BRESCIA	Adro.....	16104	3	94	97	6	41	47	44	4	45	45	7	52	67	9	4	49	18	67	4	63	67				9	45	47
	Bagnolo Mella.....	21057	4	110	114	18	22	40	45	6	51	45	8	22	58	13		56	2	58		58	58				14	44	44
	Bovegno.....	8760	13	84	97	7	31	38	6	1	7	21	3	3	50	9		45	5	50	4	49	50				7	15	29
	Brescia (1° Mandamento).....	38906	86	382	468	26	79	105	37	33	70	125	65	190	260	103		223	37	260	108	152	260				33	76	364
	Id. (2° id.).....	35024	41	235	276	19	70	89	25	2	27	125	43	144	144	6		136	8	144	64	80	144				113	145	105
	Id. (3° id.).....	14733	4	197	201	3	5	8	15	4	19	43	14	152	171	13	6	164	7	174	57	144	144				17	28	170
	Chiari.....	18668	4	156	160	11	8	8	29	2	2	49	14	142	143	4	6	107	6	113	3	110	113				6	15	25
	Gardone.....	14733	8	66	74	6	5	19	25	9	9	10	24	34	43	6		34	9	43	4	39	43				10	19	27
	Iseo.....	14624	4	62	66	3	19	22	9	2	2	35	4	39	41	3		36	5	41	6	35	41				8	7	41
	Leno.....	24266		116	116	30	30	30	25	2	27	37	7	44	71	15		66	5	71	11	60	71				7	11	24
	Lonato.....	22920		166	166	37	35	72	12	1	13	55	15	70	83	11		67	16	83	6	60	83				17	26	134
	Orzinuovi.....	24400		123	123		30	30	16	6	22	61	5	66	88	5		28	60	88	6	82	88				24	26	76
	Osipalio.....	20621	4	184	185		142	142	9		9	26		26	35	7	1	29	6	35	2	33	35				32	46	48
	Rezzato.....	18077	1	120	121	25	22	47	20	1	21	43	3	46	67	7		31	36	67		67	67				13	9	84
	Rovato.....	16005	9	98	107	6	6	13	1	1	14	77	3	80	94	5	2	65	29	94	22	72	94				7	25	108
Verolanuova.....	32424		119	119	15	44	59	5	2	7	43	2	45	52	8		51	1	52	3	49	52				28	28	5	
Totale...	317586	145	2302	2447	212	547	759	244	65	309	899	229	1128	1437	234	17	1487	250	1437	297	1140	1437		2	1	3	5	505	1295
CASTIGLIONE	Asola.....	64182	1	95	96	29	29	58	5	1	6	22	6	28	34	4		30	4	34	6	28	34				17	22	25
	Canneto.....	14506	6	138	134	27	57	84	1	1	2	32	9	41	43	7		20	23	43	5	38	43				7	9	22
	Castiglione.....	13825	1	44	45	6	9	15	4		4	16	8	24	28	2		26	2	28	9	19	28	2			13	26	14
	Montechiaro.....	24052	12	117	129	4	43	47	6		6	49	9	58	64	13	5	59	5	64	7	57	64				33	52	47
	Volta.....	13442	2	45	47		14	14	3		3	17	5	22	25	6	2	18	7	25		25	25				8	8	15
Totale...	79007	22	429	451	66	152	218	19	2	21	136	37	473	494	32	7	153	41	194	27	167	194				73	117	123	
CREMA	Crema (1° Mandamento).....	34586	10	164	174	34	30	64	13		43	44	25	66	79	25	6	78	4	79	13	66	79				44	44	39
	Id. (2° id.).....	20672	7	101	108	47	19	66	6	4	7	18	8	26	33	6	3	20	13	33	4	32	33				22	29	50
	Pandino.....	15392	7	44	51	9	14	23	5	5	5	9	2	11	16	10	2	5	14	15	1	16	16				9	40	33
	Soncino.....	14532	7	53	60	4	9	13	5	1	6	23	7	30	36	9	2	32	4	36	4	32	36				21	37	33
Totale...	82482	31	362	393	94	72	166	29	2	31	91	42	133	164	50	13	135	29	164	19	145	164				1	98	150	155
CREMONA	Casalbuttano.....	15054		33	33	10	8	18	4		4	4	1	5	9	6		9		9		9	9				8	16	30
	Cremona (1° Mandamento).....	30949	34	294	328	22	29	51	19		19	123	78	201	220	50	7	190	30	220	75	145	220				18	44	403
	Id. (2° id.).....	32214		74	74	45	45	6	1	5	14	4	18	23	6		21	2	23	1	22	23				10	4	32	
	Pescarolo.....	19443	2	69	71	2	24	26	6	1	7	32	5	37	44	1		44	2	44	2	42	44	1			7	11	7
	Pizzighetione.....	24122	4	83	87	9	1	20	18	2	20	23	16	39	59	8		57	2	59	10	49	59				24	24	8
	Robecco.....	11956		27	27	7	6	13	1		1	11	1	12	13	1		13	2	13	2	11	13				5	14	39
	Soresina.....	31409	13	95	108	6	29	35	13	4	17	30	14	44	61	12		57	4	61	9	52	61				27	13	47
Sospiro.....	20347	3	53	56	6	26	32	3	3	3	10	6	16	19	5		11	8	19	3	16	19				23	3	20	
Totale...	175461	56	728	784	62	178	240	68	8	76	247	125	372	448	89	7	402	46	448	102	346	448				122	129	595	
MANTOVA	Gonzaga.....	26370	52	214	266	25	77	102	33	4	37	88	19	144	20		98	46	144	12	132	144				21	43	107	
	Mantova (città).....	26687	94	685	779	26	420	446	50	4	54	150	99	303	15	15	286	47	303	250	53	303	1			41	221	358	
	Id. (campagna).....	48038	5	249	254	37	35	72	19	42	61	72	18	90	22	9	111	40	151	27	124	151				28	46	73	
	Ostiglia.....	14670	22	134	156	40	37	77	5		5	49	10	59	64	7	8	63	1	64	15	49	64				4	9	8
	Revere.....	24433	11	203	214	46	46	24	8		9	53	49	102	126	38	4	41	85	126	50	76	126				15	36	40
	San Benedetto Po.....	13292	8	124	132	48	10	58	8	1	9	35	14	49	58	11	5	35	23	58	3	55	58				13	7	14
	Sermide.....	1884	10	189	199	60	57	117	9	2	11	41	19	60	71	7	4	70	1	71	15	56	71				9	18	31
Totale...	172471	202	1798	2000	282	636	918	143	53	201	488	228	716	917	120	45	704	213	917	372	545	917				131	390	631	
SALÒ	Bagolino.....	3791		194	194	5	143	148	7	1	8	23	3	26	34	12		28	6	34		34	34				2	18	45
	Gargnano.....	12553	15	71	86	10	16	26	11	11	32	12	44	55	5		45	10	55	7	48	55				5	10	18	
	Preseglie.....	7197	6	86	92	18	28	46	11	1	12	19		19	31	12	3	25	6	31	4	27	31				16	36	35
	Salò.....	25052	22	271	293	67	54	121	27	3	30	83	25	108	138	34													

DIPENDENZA		PRETURA DI	C A U S E									DISTINZIONE delle Sentenze pronunciate					APPELLI dalle Sentenze dei Conciliatori (art. 439 P.C.)		VOLONTARIA ed onor. giurisdiz. dal 1° dicembre 1873 al 30 novembre 1874												
DALLA CORTE DI			POPOLAZIONE	A CARICO			CESSATE			DECISE dal 1° dicembre			PER VALORE		PER INDOLE			accolti	respinti	Sentenze sopra motivi di ricusazione di Conciliatori	Consigli di famiglia istituiti	Numero delle convocazioni di consigli di famiglia	Provvedimenti di volontaria giurisdizione								
Cassazione di	Appello di			1	2	3	4	5	6	7	8	9	10	11	12	13	14							15	16	17	18	19	20	21	22
Segue ORISTANO		Fordongianus.....	4439	21	49	49	42	44	26	1	7	1	40	3	11	13	11	42	6	12	3	12	12	12	1	1	7	7	13		
		Ghilarza.....	8240	21	233	254	44	60	104	22	7	1	29	83	1	86	115	16	22	6	115	3	142	145	1	1	1	15	15	154	
		Macomer.....	7761	103	175	278	22	169	194	17	1	1	18	54	13	67	85	2	83	2	85	8	77	85	1	1	5	5	229		
		Milis.....	8950	7	145	152	28	19	47	4	12	15	2	24	16	40	55	35	15	55	1	55	1	54	55	1	1	7	7	1	
		Mogoro.....	4585	16	110	126	1	72	73	2	2	2	15	19	8	27	29	24	29	29	1	29	4	28	29	2	1	2	2	10	
		Oriстано.....	9497	33	352	385	36	68	104	17	2	19	86	38	41	114	133	119	29	62	71	133	4	129	133	1	1	4	4	86	
		Santulussurgiu.....	7445	13	149	162	4	28	32	11	4	15	1	27	17	35	70	60	2	70	2	70	4	69	70	1	1	4	4	61	
		Sedilo.....	5674	4	145	149	69	43	112	4	4	4	1	27	7	27	34	5	1	29	2	34	1	30	31	1	1	2	4	8	
		Senis.....	4445	1	92	92	7	52	59	1	1	1	1	7	4	11	12	15	6	7	5	12	1	12	12	1	1	1	1	17	
		Simaxis.....	4566	11	152	163	42	35	97	1	1	1	1	20	8	28	28	35	3	24	4	28	2	26	28	1	1	3	7	58	
		Solarussa.....	3360	6	231	237	27	181	208	5	1	1	1	8	9	17	22	7	1	21	1	22	1	22	22	1	1	3	3	14	
		Terralba.....	9054	13	132	145	10	1	11	33	1	1	1	54	8	62	95	29	10	87	8	95	2	95	95	1	1	7	7	29	
		Tresnuraghes.....	6675	7	409	416	8	6	14	1	2	2	1	45	28	73	75	27	20	66	9	75	1	75	75	4	2	1	3	104	
		Totale...		423005	278	2892	3470	426	985	1444	195	31	226	746	244	990	1216	444	429	1092	124	1216	28	1188	1216	8	8	3	69	111	1046
		Segue CAGLIARI		Alghero.....	10260	12	226	238	22	49	71	21	21	67	47	114	135	25	7	122	13	135	12	123	135	1	1	2	2	404	
Benetutti.....	5027			22	37	59	2	8	10	8	1	8	19	5	24	32	14	3	30	2	32	1	34	32	1	1	3	3	4		
Bono.....	6285			103	85	188	3	5	8	4	1	1	36	10	46	51	90	39	19	32	51	4	49	51	4	1	3	3	158		
Bonorva.....	9310			61	202	263	24	129	153	7	7	14	42	20	62	76	32	2	72	4	76	1	76	76	1	1	5	5	38		
Castelsardo.....	5281			33	274	307	7	156	234	12	4	13	43	2	47	60	9	4	57	3	60	1	60	60	1	1	11	11	66		
Ittiri.....	6830			53	255	308	4	177	178	6	4	10	65	15	80	90	26	14	82	8	90	1	90	90	1	1	2	2	47		
Mores.....	3522			4	195	199	5	85	90	16	6	18	36	7	43	61	48	1	46	15	61	1	61	61	1	1	9	9	203		
Nulvi.....	7490			11	301	312	4	161	165	28	2	30	81	14	95	125	18	4	123	2	125	2	123	125	1	1	6	1	85		
Oschiri.....	5995			6	68	74	2	40	42	3	3	3	59	2	10	13	19	1	9	4	13	1	13	13	1	1	5	5	35		
Osilo.....	5240			20	157	177	3	74	77	10	1	10	51	11	70	80	20	2	60	20	80	1	80	80	1	1	5	5	70		
Ossi.....	6141			6	288	294	96	112	208	6	1	6	38	46	68	74	10	7	43	7	74	1	74	74	1	1	6	20	42		
Ozieri.....	9560			31	163	194	8	82	90	6	1	6	32	6	44	50	47	7	43	7	50	6	44	50	1	1	1	7	3		
Pattada.....	8073			30	141	171	4	45	49	2	2	9	44	19	63	87	104	25	74	13	87	1	87	87	1	1	3	7	72		
Ploaghe.....	7544			54	210	264	5	43	48	23	1	24	28	11	39	46	10	3	45	1	46	3	43	46	1	1	3	1	106		
Portotorres.....	2698			12	108	120	2	69	61	7	1	17	25	19	99	116	26	10	116	1	116	3	113	116	1	1	2	8	10		
Pozzomaggiore.....	6074	25	225	250	4	94	98	14	3	17	120	19	99	116	26	10	116	1	116	3	113	116	1	1	4	15	291				
Sassari Levante.....	32674	19	434	453	3	171	174	26	1	26	120	199	229	255	16	8	219	6	255	55	200	255	1	2	4	15	291				
Sassari Ponente.....	32674	31	794	825	6	269	275	6	1	7	304	171	475	482	42	26	443	39	482	92	390	482	1	2	19	26	335				
Sorso.....	7927	14	557	571	17	370	387	18	2	20	85	24	109	129	30	25	116	13	129	3	126	129	12	14	10	10	168				
Tiesi.....	10336	8	383	391	1	241	244	2	1	2	133	5	138	140	10	1	130	10	140	2	138	140	1	1	10	5	105				
Villanuova Monte Leone.....	5094	1	239	239	3	135	138	16	1	16	76	9	85	101	1	1	101	1	101	2	99	101	1	1	4	7	133				
Totale...		161331	555	5342	5897	292	2505	2797	246	26	272	1439	539	1978	2250	671	179	1977	273	2250	189	2061	2250	22	19	1	400	151	2075		
TEMPIO		Aggius.....	3670	6	48	54	13	21	34	1	1	12	1	12	13	7	1	10	3	13	1	13	13	1	1	2	3	17			
		Calangianus.....	5440	6	96	92	3	54	57	7	1	7	12	2	14	21	14	1	17	4	21	1	20	21	1	1	8	8	139		
		La Maddalena.....	6502	17	69	86	1	35	35	6	1	6	6	5	11	17	33	4	14	3	17	2	15	17	2	1	8	5	60		
		Tempio.....	10096	3	120	123	9	40	49	22	1	22	34	13	47	69	5	1	52	17	69	8	61	69	1	1	8	10	75		
Totale...		25708	32	323	355	25	150	175	35	4	36	64	20	84	120	59	1	93	27	120	11	109	120	2	1	26	26	291			
CASA LE		Acqui.....	19219	129	453	582	17	33	50	127	128	181	124	305	433	81	48	399	34	433	96	337	433	1	1	5	15	136			
		Bistagno.....	5889	21	137	158	1	79	79	7	11	18	32	26	48	66	10	3	65	4	66	4	62	66	1	1	12	12	18		
		Bubbio.....	7859	39	162	201	30	73	103	24	1	24	38	3	41	65	22	11	61	4	65	1	65	65	1	1	1	8	12		
		Carpeneto.....	7512	28	72	100	1	51	51	10	1	10	21	1	22	32	15	2	30	2	32	1	31	32	1	1	4	8	9		
		Incisa.....	7709	43	194	237	20	69	89	14	1	14	60	4	64	112	35	1	107	5	112	15	97	112	2	2	3	4	32		
		Molare.....	6588	15	111	126	59	16	75	14	1	14	17	8	25	39	10	2	42	27	39	1	38	39	1	1	3	8	14		
		Mombaruzzo.....	7126	6	209	215	26	50	76	33	7	40	64	6	70	110	26	3	40	100	110	1	110	110	1	1	4	2	39		
		Nizza.....	9498	25	335	360	410	80	190	37	1	37	62	27	89	126	37	7	114	12	126	63	83	126	1	1	5	14	91		
		Ponzone.....	7815	44																											

DIPENDENZA		PRETURA	POPOLAZIONE	CAUSE									SENTENZA					DISTINZIONE delle Sentenze pronunciate					APPELLI dalle Sentenze dei Conciliatori (art. 459 P.C.)		VOLONTARIA ed onor. giurisdiz.						
DALLA CORTE DI	Dal Tribunale di			A CARICO			CESSATE			DECISE dal 1° dicembre			dal 1° dicembre 1873 al 30 novembre 1874					PER VALORE		PER INDOLE			accolti	respinti	dal 1° dicembre 1873 al 30 novembre 1874						
Cassazione di	Appello di			non decise al 1° dicembre 1873	portate all'udienza dal 1° dicembre 1873 al 30 novembre 1874	TOTALE (colonnini 1 e 2)	per conciliazione	in altro modo	TOTALE (colonnini 4 e 5)	PREPARATORIA	in contraddittorio	in contumacia	TOTALE (colonnini 7 e 8)	DEFINITIVA	in contraddittorio	in contumacia	TOTALE (colonn. 10 e 11)	TOTALE GENERALE (colonnini 9 e 12)	Pendenti in corso d'istruzione	Pendenti per la pubblicazione della sentenza	fino a L. 1000	superiori alle L. 1000	TOTALE (colonnini 16 e 17)	commerciali	civili	TOTALE (colonnini 19 e 20)			Consigli di famiglia	Numero delle convocazioni di consigli di famiglia	Provvedimenti di volontaria giurisdizione
ALESSANDRIA		Alessandria (1° Mandamento) Id. (2° Id.)	57079	31	1236	1257	342	438	450	99	2	99	325	285	610	709	66	32	648	61	709	200	509	709					10	37	272
		Bassignana	9043	14	81	95	6	36	42	12	2	12	66	10	76	113	43	12	108	5	113	8	105	113					5	12	184
		Boscomarengo	7869	20	162	182	6	85	91	17	17	17	46	18	64	81	9	1	78	3	81	1	80	81					5	8	38
		Cassine	8439	31	171	202	8	39	47	41	41	41	59	13	63	104	42	9	96	8	104	1	103	104					2	2	44
		Castellazzo Bormida	7473	9	132	144	5	58	58	23	23	23	30	17	47	70	13	1	67	3	70	4	66	70					2	6	40
		Felizzano	17378	46	190	236	6	79	85	40	40	40	50	23	73	143	37	1	141	2	143	5	108	143					5	12	60
		Oviglio	5944	22	121	143	15	29	44	27	27	27	35	5	40	67	24	14	52	15	67	4	63	67					2	9	19
		San Salvatore	12565	7	176	183	92	48	140	7	7	7	26	5	34	38	5	2	29	9	33	3	38	38					3	10	4
		Sezzè	5479	11	125	136	2	65	67	5	9	14	13	28	44	55	12	2	50	5	55	8	47	55					1	3	24
		Valenza	12616	9	84	93	2	40	42	12	12	12	25	9	34	46	5	1	31	15	46	8	38	46					2	5	13
		Totale...		143582	235	2747	2982	571	641	1212	318	11	329	696	415	1111	1440	261	69	1296	144	1440	239	1201	1440		3		39	112	745
ASTI		Asti	34015	104	814	915	22	150	172	136	8	144	273	184	457	604	99	43	432	169	601	151	450	601	1	1		16	46	383	
		Baldichieri	8497	11	406	417	2	61	63	8	6	14	18	12	30	44	9	1	37	7	44	4	44	44				6	10	10	
		Canelli	9518	31	276	307	59	93	152	27	8	35	29	51	80	115	35	5	108	7	115	5	110	115				12	15	98	
		Castelnuovo d'Asti	10776	13	482	495	2	78	80	38	38	38	54	7	61	99	16	2	76	23	99	1	98	99				1	10	32	
		Cocconato	7693	18	158	176	13	90	103	24	24	24	24	14	38	62	9	2	54	8	62	2	62	62				1	4	20	
		Costigliole d'Asti	14257	59	1943	2002	2	1767	1769	90	90	90	64	39	94	184	47	2	178	6	184	8	184	184				1	2	12	57
		Momberecelli	14338	39	367	406	8	164	172	46	46	46	132	10	142	188	45	1	169	19	188	3	185	188	2	2		7	25	152	
		Montafia	8284	5	117	122	19	75	94	1	1	1	15	7	22	21	3	2	21	2	23	2	23	23				1	4	5	
		Montechiaro d'Asti	7695	15	206	221	3	140	143	20	11	31	14	17	31	62	12	4	61	1	62	5	57	62				5	5	23	
		Portacomaro	8640	16	124	140	6	58	64	10	10	10	27	15	42	52	22	2	50	2	52	2	52	52				1	2	6	
		Rocca d'Arazzo	8927	34	236	270	5	62	67	73	73	73	81	20	101	174	24	5	135	39	174	14	160	174	2	2		6	15	26	
San Damiano d'Asti	14476	38	224	262	6	142	148	18	5	23	43	7	50	73	34	7	64	9	73	4	69	73				2	6	74			
Villanova d'Asti	10739	1	96	97	7	51	58	8	8	8	18	7	25	33	6	1	29	4	33	2	31	33					1	6	7		
Totale...		157845	381	4819	5230	154	2931	3085	499	38	537	792	381	1173	1710	361	74	1414	296	1710	493	1517	1710	5	1	3	59	155	876		
BOBBIO		Bobbio	9561	45	185	230		105	105	38		38	47	12	59	97	28		96	1	97		97	97	1			5	11	26	
		Ottone	11593	26	132	158	8	45	53	28	28	28	38	7	73	29	3	39	14	73	5	73	73				6	1	12		
		Varzi	8852	14	239	253	11	142	153	22	22	22	19	42	61	83	16	1	70	13	83	18	63	83				3	3	40	
		Zavattarello	6652	8	128	136	30	52	82	15	15	15	15	7	22	37	15	2	35	2	37		37	37				3	5	7	
Totale...		36568	93	684	777	49	344	393	103		103	119	68	187	290	88	6	260	30	290	23	267	290	2			14	20	85		
CASALE		Balzola	8968	13	70	83	2	14	16	26		26	33	8	34	57	40		40	17	57	4	53	57				3	23	49	
		Casale (1° Mandamento) Id. (2° Id.)	37514	12	423	435	2	32	34	82	39	39	172	63	235	317	51	33	300	17	317	63	254	317	1			2	14	111	
		Gabiano	9620	16	87	103	4	44	44	9	9	9	26	10	36	45	12	2	34	11	45		45	45				3	16	43	
		Mombello	7060	34	133	164	8	39	47	36	36	36	48	9	93	18	6	89	4	93	2	94	93				1	1	9		
		Moncalvo	6841	33	270	303	24	139	160	61	61	61	46	8	57	93	115	24	4	89	4	107	115	4	111	115		4	10	14	
		Montemagno	10254	23	159	182	62	23	85	22	22	22	37	8	45	67	25	5	53	14	67		67	67				4	7	39	
		Montiglio	8613	21	128	149	18	60	78	17	17	17	24	13	34	52	18	1	49	3	52		52	52				3	5	33	
		Occhimiano	9004	17	132	149	9	17	26	36	36	36	60	12	72	103	12	3	106	2	108		108	108				2	10	48	
		Ottiglio	7329	29	132	161	7	69	76	14	14	14	26	21	47	66	12	7	59	7	66		66	66				1	1	17	
		Pontestura	6534	23	79	102	20	11	34	16	16	16	24	4	35	57	13	1	49	8	57	1	56	57				2	9	3	
		Rosignano	7818	8	85	93	3	38	41	11	11	11	26	4	30	41	11	1	39	2	41	1	40	41				1	8	29	
		Ticinetto	9170	10	62	72	1	9	10	20	20	20	25	4	29	49	3	10	45	4	49		49	49				1	7	14	
		Tonco	9553	26	194	220	64	49	113	34	34	34	43	12	57	89	18	5	51	39	89	2	87	85				6	12	49	
Vignale	12324	37	140	177	11	67	78	33	33	33	41	3	44	77	19	3	70	7	77	2	75	77				1	21	21			
Villadeati	5715	20	117	137	2	67	69	25	25	25	27	2	29	54	14	1	51	3	54	6	48	54				2	6	10			
Totale...		156217	340	2369	2709	235	696	931	481	12	493	709	208	917	1440	283	80	1147	263	1440	100	1310	1440	2	1	3	46	179	494		
NOVI		Capriata d'Orba	5619	16	95	111		46	46	7		7	39	14	44	51	14		18	33	57	3	48	51	1			5	9	24	
		Castelletto d'Orba	40797	38	259	297	7	147	154	31	31	31	61	15	76	107	30	6	83	24	107	5	102	107	2	1	1	2	6	79	
		Gavi	44458</																												

DIPENDENZA			CAUSE																	DISTINZIONE delle Sentenze pronunciate				APPELLI dalle Sentenze dei Conciliatori (art. 459 P.C.)		VOLONTARIA ed onor. giurisdiz.							
DALLA CORTE DI		PRETURA DI	POPOLAZIONE	A CARICO			CESSATE			DECISIONI dal 1° dicembre			DEFINITIVA			PER VALORE		PER INDOLE			accolti	respinti	Sentenze sopra motivi di ricusazione di Conciliatori	dal 1° dicembre 1873 al 30 novembre 1874									
Cassazione di	Appello di			non decise al 4° dicembre 1873	portate all'urgenza dal 1° dicembre 1873 al 30 novembre 1874	TOTALE (colonnini 1 e 2)	per conciliazione	in altro modo	TOTALE (colonnini 4 e 5)	in contraddittorio	in contumacia	TOTALE (colonnini 7 e 8)	in contraddittorio	in contumacia	TOTALE (colonnini 10 e 11)	TOTALE GENERALE (colonnini 9 e 12)	Pendenti in corso d'istruzione	Pendenti per la pubblicazione della sentenza	fino a L. 1000	superiori alle L. 1000				TOTALE (colonnini 16 e 17)	commerciali	civili	TOTALE (colonnini 19 e 20)	Consigli di famiglia istituiti	Numero delle convocazioni di consigli di famiglia	Provvedimenti di volontaria giurisdizione			
1	2	3	4	5	6	7	8	9	10	11	12	13	14	15	16	17	18	19	20	21	22	23	24	25	26	27							
Segue TORINO Segue GENOVA		Segue CHIARA VARESE	Rapallo.....	32180	30	208	238	40	74	111	29				58	12	70	99	25	3	67	32	99	16	83	99				40	24	360	
		Santo Stefano d'Aveto.....	5376	11	71	82	1	31	32	6						29	5	34	40	9	3	37	3	40	2	38	40				3	2	34
		Sestri Levante.....	16025	27	242	269	11	113	124	25	5					58	26	84	113	29	3	101	12	113	20	93	113				5	13	127
		Varese Ligure.....	10528	1	83	84	9	25	34	8	4					9	17	26	39	8	3	20	19	39	1	38	39				1	3	16
		Totale...	412942	153	4128	4281	75	417	492	122	26	148	304	181	485	633	132	24	537	96	633	80	553	633	1	1	1	30	74	848			
		FINALBORGO	Alassio.....	5584	6	82	88		46	46	4					30	4	34	38	4		35	3	38	4	34	38						84
		Albenga.....	15084	25	190	215	3	31	34	45						65	13	78	123	50	8	93	30	123	4	119	123				1	2	72
		Andora.....	6145	1	84	82	12	20	32	16						20	4	24	40	10		39	1	40		40	40						15
		Calizzano.....	4203	17	53	75		29	29	11						23	5	28	39	6	1	37	2	39	2	37	39						3
		Finalborgo.....	12188	12	100	112	4	39	43	11						33	14	47	58	8	3	57	1	58	8	50	58						26
Loano.....	6040	12	84	93	7	32	39	12						27	5	32	44	6	4	42	2	44	2	42	44						39		
Pietra Ligure.....	6547	2	80	82	20	18	38	2						23	9	32	34	8	2	34		34	8	26	31						75		
Totale...	55791	75	672	747	46	215	261	104	104	104	221	54	275	376	92	18	337	39	376	98	348	376	2	3	9	12	308						
GENOVA	Campofreddo.....	8772	3	87	90	3	57	60	1					15	7	22	23	7		23		23	4	19	23				1	3	25		
Capraia (Isola).....	476		3	3	3	2	2	2						216	359	575	623	105	12	471	152	623	420	203	623				1	8	8		
Genova Sez. Maddalena	Id. Sest. Molo.....	95	1015	1110	27	343	370	46	2					421	812	1233	1338	75	4	1023	315	1338	1087	251	1338				7	34	768		
Id. » Portorio.....	130269	63	2633	2696	561	718	1279	103	2					391	196	535	605	62	15	338	267	605	371	605	371	605			40	25	420		
Id. » Prè.....	130269	18	1063	1081	150	249	399	60	10					123	209	332	352	34	5	277	75	352	187	465	352	2			4	18	579		
Id. » San Teodoro.....	130269	4	514	518	280	125	405	6						54	45	99	105	8		66	39	105	29	76	105				6	6	56		
Id. » San Vincenzo.....	130269	17	656	673	68	40	108	128	3					481	212	393	524	26	15	395	129	524	215	309	524				14	43	592		
Nervi.....	15796	6	139	145	16	42	58	6						44	16	57	63	18	6	39	24	63	15	48	63				13	6	112		
Pontedecimo.....	19604	9	436	445	38	40	78	17	2					24	14	38	57	9	1	42	15	57	16	44	57				5	8	138		
Recco.....	25198	38	237	275	17	33	55	45						91	7	46	57	4		31	26	57	2	55	57				4	9	38		
Ronco Scrivia.....	9143	5	134	139	35	43	78	10	1					94	21	115	160	54	6	155	5	288	99	189	288				1	6	165		
San Martino d'Albaro.....	28134	31	384	415	93	101	199	20	8					97	72	169	197	16	3	55	142	197	47	150	197				6	12	319		
Sampierdarena.....	31765	35	499	534	85	95	180	30						172	86	258	288	64	2	282	6	18	92	146	253				5	9	453		
Savignone.....	9453	17	69	86		46	46		3					16	5	21	24	15	1	20	4	24	6	18	24				1	4			
Sestri Ponente.....	20319	15	279	294	42	87	129	8	6					94	27	121	135	25	5	117	18	135	42	93	135				3	3	79		
Staglieno.....	14668	14	219	233	3	92	95	24	15					58	23	81	120	13	5	48	72	120	20	100	120				5	10	39		
Torriglia.....	12494	8	247	255	1	147	148	12						62	20	85	97	7	3	82	15	97	5	92	97				9	5	34		
Voltri.....	29707	23	369	392	95	89	184	13						97	58	155	168	26	14	143	25	168	52	116	168				4		202		
Totale...	355798	430	9099	9529	1550	2377	3927	549	52	601	2146	2189	4335	4936	569	97	3607	1329	4936	2538	2398	4936	4	1	2	135	210	4024					
MASSA	Aulla.....	9415	24	196	220	3	107	110	4					56	24	80	84	22	4	75	9	84	7	77	84				5	12	3		
Calice.....	4695	7	459	466	104	133	242	90	14					80	24	104	208	12	4	144	64	208	20	188	208				2	2	2		
Carrara.....	23827	163	1669	1832	363	534	897	65						333	377	710	775	155	5	734	41	775	258	517	775				10	17	9		
Fivizzano.....	18204	66	259	315	14	96	110	12						67	64	129	141	61	3	126	15	141	3	133	141				2	4	106		
Fosdinovo.....	5962	10	116	126	2	66	69	3						15	34	49	52	5		24	28	52		52	52				4	4			
Massa.....	20567	108	865	973	310	207	517	28	2					409	99	298	328	97	31	222	106	328	115	213	228				9	37	44		
Tresana.....	6352	19	111	130	17	40	57	9						34	13	47	56	15	2	51	5	56		56	56				1	2			
Totale...	89022	397	3665	4062	844	1188	2002	211	16	227	782	635	1417	1644	367	49	1376	268	1644	403	121	1644	5	1	2	31	76	164					
ONEGLIA	Borgomaro.....	6845	8	142	150		61	61	6					62	14	76	82	7		77	5	82	8	74	82				1	2	6		
Diano Marina.....	8601	25	170	195		66	66	11						63	25	88	99	28	2	13	86	99	1	93	99				1	6	37		
Dolcedo.....	8194	7	103	110	2	33	41	14						26	16	42	56	13		49	7	56	3	53	56						4		
Oneglia.....	13849	106	227	333	3	128	131	47						88	30	118	165																

DIPENDENZA			CAU									S E					DISTINZIONE delle Sentenze pronunciate					APPELLI dalle Sentenze dei Conciliatori (art. 459 P.C.)		VOLONTARIA ed onor. giurisdiz.											
DALLA CORTE DI			DECIS dal 1° dicembre									SENTENZA dal 1° dicembre 1874					PER VALORE					accolti respinti		dal 1° dicembre 1873 al 30 novembre 1874											
Cassazione di	Appello di	Dal Tribunale di	POPOLAZIONE	A CARICO			CESSATE			PREPARATORIA			DEFINITIVA		PENDENTI		fino a L. 4000		PER INDOLE			accolti	respinti	Sentenze sopra motivi di ricusazione di Conciliatori											
		DI		1	2	3	4	5	6	7	8	9	10	11	12	13	14	15	16	17	18	19	20	21	22	23	24	25	26	27					
				non decise al 1° dicembre 1873	portate all'udienza dal 1° dicembre 1873 al 30 novembre 1874	TOTALE (colonnini 1 e 2)	per conciliazione	in altro modo	TOTALE (colonnini 4 e 5)	in contraddittorio	in contumacia	TOTALE (colonnini 7 e 8)	in contraddittorio	in contumacia	TOTALE (colonnini 10 e 11)	TOTALE GENERALE (colonnini 9 e 12)	Pendenti in corso d'istruzione	Pendenti per la pubblicazione della sentenza	superiori alle L. 4000	TOTALE (colonnini 16 e 17)	commerciali	civili	TOTALE (colonnini 19 e 20)			Sentenze sopra motivi di ricusazione di Conciliatori	Consigli di famiglia istituiti	Numero delle convocazioni di consigli di famiglia	Provvedimenti di volontaria giurisdizione						
Segue GENOVA			PONTRE-MOLI	Bagnone.....	15595	21	212	233	5	99	104	27	27	27	27	94	33	2	84	43	94	94	94	1	1										
				Mulazzo.....	4720	4	160	164	1	80	81	9	80	9	9	9	9	78	5	2	78	22	78	78	78										
				Pontremoli.....	16239	31	138	169	2	49	51	17	23	40	40	40	40	90	26	2	78	12	90	4	86	90									
				Totale...	33563	56	510	566	8	228	236	53	23	76	76	76	76	262	64	4	235	27	262	4	258	262	1	1							
				SAN REMO	Bordighera.....	5302	15	130	145	4	36	40	15	8	23	23	23	59	16	7	61	21	82	13	69	82									
					Ceriana.....	4143	7	144	145	6	61	61	11	3	14	14	14	31	6	3	9	36	45	2	43	45									
					Dolceacqua.....	12865	39	436	475	6	181	187	86	3	86	86	86	167	35	2	202	51	253	26	227	253	7	2							
					Sanremo.....	12237	47	603	650	311	30	34	38	3	41	41	41	167	253	35	2	163	59	222	93	129	222	1	1						
					Santo Stefano al Mare.....	5331	40	131	171	2	52	52	38	1	39	39	39	34	184	72	15	96	2	98	4	94	98								
					Taggia.....	7437	24	159	183	2	50	52	40	2	40	40	40	59	98	8	2	96	2	98	4	94	98								
SARZANA	Triora.....	6236	29	111	140	2	68	70	23	23	23	23	30	80	33	8	90	2	90	6	84	90													
	Ventimiglia.....	11977	35	287	322	54	91	145	46	46	46	46	46	26	49	29	13	109	26	135	12	123	135												
	Totale...	65336	236	1965	2201	379	569	948	267	15	282	282	282	100	692	974	223	56	767	207	974	158	816	974	8	3									
	Godano.....	8144	26	83	109	6	36	42	11	1	11	11	11	42	52	11	4	50	2	52	2	52	52												
	Lerici.....	7961	3	153	156	4	80	84	28	1	29	29	29	9	36	4	3	60	5	65	4	61	65												
SAVONA	Levanto.....	16626	22	230	252	3	85	88	11	11	11	11	11	80	91	28	45	86	5	91	2	89	91												
	Sarzana.....	18764	25	361	386	78	142	220	13	13	13	13	13	17	80	27	1	119	19	138	29	109	138												
	Spezia.....	36496	296	1012	1308	9	463	472	45	3	48	48	48	65	125	138	27	1	119	19	138	29	109	138											
	Vezzano.....	10221	2	193	195	11	90	101	30	3	30	30	30	279	567	615	196	25	546	69	615	453	162	615											
MILANO	COMO	Totale...	98209	374	2032	2406	111	806	1007	138	4	142	142	99	881	1023	297	79	906	117	1023	488	535	1023	1	2									
		Cairo-Montenotte.....	12443	39	108	147	3	34	37	15	1	15	15	15	42	57	43	10	49	8	57	10	47	57											
		Dego.....	8744	20	129	149	36	43	79	24	1	25	25	25	13	28	11	6	53	2	53	4	49	53											
		Millesimo.....	7535	40	256	266	153	52	205	11	1	11	11	11	21	39	50	10	48	2	50	4	46	50											
		Noli.....	5433	9	59	68	2	35	37	3	3	3	3	3	14	17	11	3	17	2	17	2	17	17											
		Sassello.....	7973	13	64	77	92	32	32	9	2	9	9	9	7	25	34	8	3	22	12	34	2	32	34										
		Savona.....	34317	38	1277	1315	869	22	891	12	12	12	12	12	94	380	392	26	6	341	51	392	103	289	392										
		Varazze.....	17377	9	230	289	82	97	179	11	11	11	11	11	52	94	94	11	5	73	21	94	25	69	94										
		Totale...	94049	138	2173	2311	1145	315	1460	85	1	86	86	86	210	611	697	120	34	603	94	697	148	540	697	2	2								
		MILANO	BUSTO ARSIZIO	Busto Arsizio.....	38077	15	168	183	7	74	81	10	10	10	10	24	32	40	6	60	22	82	22	60	82										
Gallarate.....	24714			4	184	188	18	52	70	5	5	5	5	5	29	107	112	6	109	3	112	20	92	112											
Rho.....	25749			2	98	100	13	39	52	3	3	3	3	3	41	44	4	2	42	2	44	7	37	44											
Saronno.....	29849			1	83	84	38	31	69	3	3	3	3	3	5	14	14	1	14	2	14	2	12	14											
Somma Lombarda.....	23644			14	60	74	9	20	38	5	5	5	5	5	4	26	31	4	5	26	31	1	30	31											
Totale...	142063			36	593	629	85	225	310	23	23	23	23	23	72	260	283	35	1	230	53	283	52	231	283	1	2								
MILANO	APPENDENZA			Appiano.....	29818	4	65	69	10	20	39	1	3	3	3	4	21	25	4	1	20	5	25	4	24	25									
				Bellagio.....	7586	5	55	60	10	23	33	6	6	6	6	6	12	18	3	1	15	3	18	2	16	18									
				Bellano.....	13082	11	78	89	5	20	25	10	10	10	10	10	46	56	8	2	50	6	56	1	55	56									
				Cantu.....	26315	1	141	142	32	92	124	3	3	3	3	3	14	17	4	1	16	1	17	4	17	17									
		Castiglione.....	8931	11	46	57	31	31	31	2	1	3	3	3	7	13	16	9	1	14	2	16	4	16	16										
		Como (1° Mandamento).....	24350	4	238	242	23	4	27	26	26	26	26	26	13	16	17	8	185	13	203	66	137	203											
		id. (2° id.).....	22922	169	169	169	23	27	50	9	9	9	9	9	28	93	102	17	2	81	21	102	3	99	102										
		id. (3° id.).....	29471	100	109	109	18	28	46	5	5	5	5	5	29	52	57	6	2	53	4	57	6	51	57										
		Dongo.....	9743	5	25	30	9	9	9	2	2	2	2	2	3	17	19	1	1	19	2	19	2	19	19										
		Erba.....	23160	3	161	164	11	107	118	3	1	4	4	4	3	17	19	1	1	19	2	19	2	19	19										
Gravedona.....	8138	4	54	58	16	16	16	4	4	4	4	4	9	37	41	4	1	41	4	41	4	41	41												
Menaggio.....	11623	6	79	85	18	35	53	3	3	3	3	3	15	28	32	8	2	32	2	32	2	32	32												
Porlezza.....	8549	21	83	107	34	24	58	4	4	4	4	4	9	25	28	4	1	28	12	28	1	27	28												

DIPENDENZA			CAUSE																	DISTINZIONE delle Sentenze pronunciate				APPELLI dalle Sentenze dei Conciliatori (art. 459 P.C.)		VOLONTARIA ed onor. giurisdiz. dal 1° dicembre 1873 al 30 novembre 1874		
DALLA CORTE DI		PRETURA DI	POPOLAZIONE	A CARICO			CESSATE			DECISE dal 1° dicembre				SENTENZA dal 30 novembre 1874				PER VALORE		PER INDOLE		accolti	respinti	Sentenze sopra motivi di ricusazione di Conciliatori	Consigli di famiglia istituiti	Numero delle convocazioni di consigli di famiglia	Provvedimenti di volontaria giurisdizione	
Cassazione di	Appello di			non decise al 1° dicembre 1873	portate all'udienza dal 1° dicembre 1873 al 30 novembre 1874	TOTALE (colonnini 1 e 2)	per conciliazione	in altro modo	TOTALE (colonnini 4 e 5)	PREPARATORIA	in contraddittorio	in contumacia	TOTALE (colonnini 7 e 8)	in contraddittorio	in contumacia	TOTALE (colonn. 10 e 11)	TOTALE GENERALE (colonnini 9 e 12)	Pendenti in corso d'istruzione	Pendenti per la pubblicazione della sentenza	fino a L. 1000	superiori alle L. 1000							TOTALE (colonnini 16 e 17)
1	2	3	4	5	6	7	8	9	10	11	12	13	14	15	16	17	18	19	20	21	22	23	24	25	26	27		
LECCO	Asso.....	13643	1	56	57	1	16	17	7	1	8	22	5	27	35	3	2	35	35	7	28	35	17	18	74			
	Introbio.....	10205	3	28	31	6	12	18	2	2	2	5	3	8	10	2	4	10	40	10	40	9	5	50				
	Lecco.....	28676	19	195	214	34	60	94	14	2	16	31	37	88	104	16	3	93	11	104	31	73	104	9	23	137		
	Merate.....	21574	9	75	84	3	16	19	21	2	21	29	5	34	55	6	4	23	32	55	9	46	55	10	14	66		
	Missaglia.....	22740	1	54	55	8	10	18	7	7	7	23	4	27	34	3	3	21	13	34	6	28	34	12	2	42		
	Oggiono.....	23314	9	82	91	15	13	28	11	1	1	39	8	27	59	4	4	55	4	59	5	54	59	8	23	23		
	Totale...	120182	42	490	532	64	127	191	60	6	66	169	62	231	297	34	10	237	60	297	58	239	297	64	85	392		
	LODI	Borghetto.....	22017	2	60	62	21	15	36	2	2	2	18	4	22	24	2	2	24	24	1	23	24	16	23	83		
		Casalpusterleno.....	32623	2	70	70	14	22	36	5	5	5	16	13	29	34	2	2	7	27	34	4	30	34	16	10	81	
		Codogno.....	29297	8	193	201	22	62	84	16	1	17	69	18	87	104	11	2	92	12	104	22	82	104	12	45	155	
Lodi (1° Mandamento).....		19088	3	109	112	22	15	37	7	4	11	49	5	54	65	8	8	59	6	65	9	56	65	14	64	145		
id. (2° id.).....		19725	2	46	46	11	24	35	2	2	2	6	1	7	9	2	2	7	6	9	9	9	9	7	8	34		
Maleo.....		15320	8	89	97	27	30	57	2	2	2	26	5	34	33	4	3	28	5	33	8	25	33	3	5	3		
Paullo.....		15372	3	37	40	10	9	19	3	3	3	12	6	18	21	3	3	14	7	21	2	51	21	11	15	40		
Sant'Angelo Lodigiano.....		19673	1	40	41	17	6	23	3	1	4	10	2	10	14	3	1	12	2	14	3	11	14	6	11	36		
Totale...		173345	25	644	669	144	183	327	40	6	46	206	52	258	304	30	8	243	61	304	47	257	304	85	183	517		
MILANO		Abbiategrosso.....	27241	10	109	119	8	55	63	8	2	10	40	4	44	54	2	2	41	43	54	11	43	54	12	15	26	
	Binasco.....	26532	5	75	80	11	32	43	13	1	13	11	3	14	27	10	2	19	8	27	7	20	27	10	5	31		
	Bollate.....	24078	1	91	94	12	30	42	1	1	1	14	3	14	30	4	4	48	1	49	2	47	49	13	2	9		
	Cassano d'Adda.....	23994	2	32	32	7	4	11	2	2	2	14	3	17	19	2	2	19	1	19	1	13	19	20	18	24		
	Corsico.....	12704	2	39	41	9	10	19	8	2	10	9	2	11	21	1	1	14	7	21	3	18	21	6	4	12		
	Cuggiono.....	31285	2	59	59	4	8	12	5	5	5	17	2	14	21	1	1	14	7	21	3	18	21	6	9	163		
	Gorgonzola.....	31486	2	46	46	16	12	28	1	1	1	14	4	15	16	2	2	16	7	16	1	15	16	15	8	47		
	Locate Triulzi.....	14617	2	27	27	3	15	18	2	2	2	6	1	7	9	2	2	8	1	9	1	9	9	5	7	11		
	Magenta.....	17644	1	47	48	6	24	30	2	2	2	11	2	13	15	3	3	15	3	15	3	12	15	8	12	26		
	Melegnano.....	16440	2	51	51	16	13	29	4	4	4	15	2	17	21	1	1	17	4	21	5	16	21	16	16	1		
Melzo.....	20243	2	37	37	4	13	17	1	1	1	13	7	20	20	2	2	8	12	20	5	15	20	14	14	27			
Milano (1° Mandamento).....	16	568	584	7	66	73	74	4	4	78	210	184	394	472	34	5	425	47	472	243	229	472	20	53	807			
id. (2° id.).....	1	1182	1183	12	257	269	127	7	7	134	386	299	685	819	95	7	711	408	819	313	476	819	31	71	447			
id. (3° id.).....	7	618	625	42	84	126	58	7	7	65	242	142	384	449	38	12	432	27	449	187	262	449	1	20	45			
id. (4° id.).....	7	833	840	13	259	272	63	10	10	73	254	184	438	511	51	6	463	48	511	252	259	511	17	29	327			
id. (5° id.).....	8	775	843	65	221	286	64	20	20	84	216	190	406	490	61	6	384	106	490	299	194	490	34	68	159			
id. (6° id.).....	2	852	852	30	139	169	89	2	2	91	280	221	501	592	91	2	478	114	592	232	370	592	24	44	96			
id. (7° id.).....	2	359	359	4	3	7	45	27	72	72	168	103	271	343	6	3	260	83	343	165	178	343	27	29	183			
id. (8° id.).....	2	479	479	6	236	242	13	13	13	13	138	58	196	203	28	2	151	58	209	98	111	209	42	42	183			
id. (9° id.).....	3	48	51	15	12	27	3	3	3	3	8	7	15	18	6	2	17	1	18	3	15	18	14	3	15			
Totale...	522476	120	6327	6447	290	1493	1783	582	81	663	2092	1444	3533	4496	436	32	3558	638	4496	1351	2845	4496	383	494	2651			
MONZA	Barlassina.....	27802	4	80	84	5	22	27	5	5	37	8	45	50	6	1	43	7	50	1	49	50	6	7	26			
	Carate Brianza.....	27602	8	54	62	5	29	34	1	5	4	15	19	25	2	1	25	2	25	2	23	25	8	11	30			
	Desio.....	22008	1	35	36	5	4	9	3	3	18	6	24	27	2	2	25	2	27	1	26	27	4	16	11			
	Monza (1° Mandamento).....	25228	12	384	396	27	206	233	10	2	12	75	63	138	150	10	3	14	436	150	91	59	150	25	9	169		
	id. (2° id.).....	31464	5	131	136	37	20	57	8	8	8	56	41	67	75	4	2	58	17	75	19	56	75	15	21	94		
	Vimercate.....	37978	3	107	110	23	16	39	3	3	3	51	16	67	70	1	1	66	4	70	1	69	70	12	22	23		
Totale...	172079	33	791	824	102	297	399	30	7	37	241	119	360	397	22	6	231	166	397	115	282	397	70	86	403			
PAVIA	Belgioioso.....	19118	1	63	64	9	26	35	5	5	14	1	14	19	1	1	17	2	19	3	16	19	5	11	7			
	Bereguardo.....	16683	2	45	47	3	16	19	2	2	23	1	24	26	2	2	25	1	26	1	26	26	8	8	12			
	Corteolona.....	34019	41	152	193	28	39	67	26	2	28	56	6	62	90	7	7	78	12	90	4	89	90	16	14	7		
	Pavia (1° Mandamento).....	29618	15	327	342	22	3	25	59	5	64	182	49	231	295	15	7	244	11	295	47	148	295	30	22	224		
	id. (2° id.).....	25425	13	71	84	6	12	18	7	1	8	39	7	46	54	12	2	42	12	54	13	44	54	8	12	15		
Totale...	124865	72	658	730	68	96	164	99	8	107	314	63	377	484	67	15	446	38	484	164	320	484	67	67	265			

DIPENDENZA			CAUSE									SE					DISTINZIONE delle Sentenze pronunciate					APPELLI dalle Sentenze dei Conciliatori (art. 459 P.C.)		VOLONTARIA ed onor. giurisdiz. dal 1° dicembre 1873 al 30 novembre 1874										
DIPENDENZA			POPOLAZIONE	A CARICO			CESSATE			DECISE dal 1° dicembre			NON SENTENZA dal 1° dicembre 1873 al 30 novembre 1874					PER VALORE		PER INDOLE			accolti	respinti	Sentenze sopra motivi di ricusazione di Conciliatori	dal 1° dicembre 1873 al 30 novembre 1874								
DALLA CORTE DI	DI	DI		1	2	3	4	5	6	7	8	9	10	11	12	13	14	15	16	17	18	19				20	21	22	23	24	25	26	27	
Cassazione di	Appello di	Dal Tribunale di		non decise al 31 dicembre 1873	portate all'udienza dal 1° dicembre 1873 al 30 novembre 1874	Totale (colonnini 1 e 2)	per conciliazione	in altro modo	Totale (colonnini 4 e 5)	in contraddittorio	in contumacia	Totale (colonnini 7 e 8)	in contraddittorio	in contumacia	Totale (colonnini 10 e 11)	Totale GENERALE (colonnini 9 e 12)	Pendenti in corso d'istruzione	Pendenti per la pubblicazione della sentenza	fino a L. 4000	superiori alle L. 4000	Totale (colonnini 16 e 17)	commerciali	civili	Totale (colonnini 19 e 20)				Consigli di famiglia	Numero delle convocazioni di consigli di famiglia	Provvedimenti di volontaria giurisdizione				
Segue MILANO			SONDRIO	Bormio	7078	3	20	23	4	5	9	3	»	»	3	»	»	»	12	2	14	2	12	14	»	»	»	»	4	5	14			
				Chiavenna	16972	13	96	109	12	37	49	16	1	1	17	23	6	29	46	14	»	34	12	46	5	41	46	»	»	»	13	11	80	
				Grossotto	10136	4	47	51	10	16	26	5	»	»	5	9	8	17	22	8	1	22	»	22	»	22	»	»	»	»	17	17	19	
				Morbegno	18124	12	152	164	57	50	107	16	»	»	18	27	6	33	51	5	1	43	8	51	4	47	51	»	»	»	39	27	282	
				Ponte in Valtellina	8582	11	107	118	70	22	92	6	»	»	8	11	4	40	23	3	»	18	5	23	»	23	»	»	»	»	12	41	90	
				Sondrio	24730	47	604	648	173	353	526	4	»	»	6	52	26	78	84	36	2	76	8	84	3	81	84	1	»	33	33	62		
				Tirano	18398	17	140	157	65	3	68	10	9	9	19	30	19	49	68	18	3	53	15	68	1	67	68	»	»	31	4	276		
				Traona	7221	4	51	55	3	27	30	1	»	»	1	19	4	»	22	23	1	1	22	1	23	3	20	»	»	12	10	20		
				Totale...	144244	141	1214	1325	394	513	907	61	16	77	180	74	254	331	79	8	280	51	331	48	343	334	2	4	»	161	493	836		
				Segue VARESE			VARESE	Angera	11017	6	44	50	8	18	26	2	»	»	2	»	»	»	12	9	21	»	21	21	»	»	»	20	20	84
Arcisate	17669	15	53					68	4	33	37	2	»	»	2	»	»	2	»	»	27	2	29	»	29	29	2	»	»	13	11	67		
Cuvio	12744	8	40					48	6	»	6	5	»	»	5	»	»	5	»	»	12	1	26	3	29	29	»	»	»	13	18	87		
Gavirate	21582	»	86					86	1	27	28	1	»	»	1	»	»	1	»	»	»	45	4	49	9	40	49	»	»	»	12	3	47	
Luvino	16020	5	92					97	15	34	49	16	»	»	16	13	10	23	39	7	2	23	16	39	12	27	39	»	»	1	21	9	31	
Maccagno	6653	3	45					48	4	22	26	3	»	»	3	11	3	14	17	5	»	4	13	17	2	15	17	»	»	»	10	5	17	
Tradate	17135	»	50	57	2	21	23	4	»	»	4	»	»	4	»	»	»	24	7	31	2	29	31	»	»	»	21	4	3					
Varese	30752	11	124	135	14	25	39	11	1	12	35	15	50	62	32	2	44	21	62	11	51	62	»	»	»	25	12	47						
Totale...	133572	55	534	589	54	180	234	44	1	45	174	58	232	277	72	6	202	75	277	36	241	277	2	»	1	138	85	380						
BORGOTARO			BORGOTARO	Bedonia	13030	50	304	354	»	249	249	14	»	»	14	»	»	»	58	12	70	12	58	70	»	»	»	4	»	5				
				Berceto	6283	3	94	97	1	42	43	12	»	»	12	14	6	20	32	»	32	»	32	»	32	»	»	»	7	7	2			
				Borgotaro	13444	18	123	141	2	87	89	7	3	40	29	»	7	36	46	»	»	38	8	46	2	44	46	»	»	5	6	135		
				Totale...	32804	71	521	592	3	378	331	33	3	36	71	41	112	148	60	3	128	20	148	36	112	148	»	»	»	16	13	142		
Segue TORINO			PARMA	PARMA	Borgo San Donnino	16737	20	351	371	14	255	269	19	1	20	»	»	»	49	15	64	12	52	64	»	»	»	12	17	68				
					Busseto	8663	10	69	79	26	16	42	8	»	»	8	18	4	22	30	7	»	28	2	30	1	29	30	»	1	8	13	»	
					Calestano	6117	14	80	94	6	12	18	9	7	16	42	5	47	63	43	»	62	1	63	4	62	63	»	»	»	2	7	5	
					Colorno	14200	»	85	85	6	38	44	7	1	8	21	4	25	33	8	»	34	2	33	»	33	33	»	»	»	3	6	20	
					Corniglio	12729	65	253	318	5	205	210	22	5	27	37	6	43	70	24	14	24	46	70	»	70	70	»	»	»	»	1	»	»
					Fontanellato	8613	3	55	58	5	23	28	8	»	»	8	15	3	18	26	4	»	25	1	26	»	26	26	»	»	»	8	15	20
					Fornovo	12335	8	155	163	9	105	114	9	5	14	19	7	26	40	6	3	26	14	40	1	39	40	»	»	»	8	6	10	
					Langhirano	8827	7	89	96	2	38	40	9	11	20	20	5	25	38	45	11	»	39	6	45	1	44	45	»	»	1	1	10	
					Noceto	10034	»	128	128	4	48	52	15	5	20	18	4	22	42	31	3	41	1	42	»	42	42	»	»	»	6	9	19	
					Parma - Nord	43511	»	389	389	18	143	161	19	9	28	83	60	143	171	57	19	154	17	171	44	127	171	171	»	»	29	66	237	
					Id. - Sud	»	2	572	574	12	245	257	36	»	36	11	109	233	269	47	1	256	13	269	94	175	269	269	»	»	12	63	302	
					Pellegrino Parmense	7896	14	221	243	36	144	180	7	»	7	11	22	33	40	20	3	40	»	40	1	39	40	»	»	»	1	1	1	7
					San Donato d'Enza	14938	12	77	89	5	49	54	3	»	3	20	7	27	30	5	»	23	7	30	1	29	30	»	»	»	1	3	7	»
					San Pancrazio Parmense	16990	13	104	117	3	49	52	11	4	15	21	14	35	50	12	3	27	8	35	6	29	30	»	»	»	4	11	28	»
					San Secondo	13437	12	165	177	16	75	91	28	1	29	32	10	42	71	45	»	64	7	71	»	71	71	»	»	»	4	13	36	»
Soragna	5492	4	29	31	»	15	15	2	»	2	11	2	13	15	3	»	11	4	15	»	15	15	»	»	»	»	4	4	16					
Traversetolo	16739	19	127	146	10	72	82	6	»	6	38	7	45	51	12	1	46	5	51	»	51	51	»	»	»	3	5	15	»					
Zibello	12519	2	57	59	3	24	27	12	»	12	15	3	18	30	2	»	30	»	30	»	30	30	»	»	»	3	5	18	»					
Totale...	231677	205	3044	3219	180	1556	1736	230	49	279	573	288	861	1140	312	31	990	150	1140	162	978	1140	»	3	2	98	242	825						
PARMA			PIACENZA	Agazzano	10590	7	77	84	5	43	48	6	»	»	6	»	»	»	19	»	49	2	17	19	»	»	»	6	6	11				
				Bardi	8985	8	131	139	36	75	111	»	»	»	8	14	8	22	22	6	21	1	22	1	21	22	»	»	»	1	4	42		
				Bettola	16094	70	566	636	68	340	408	17	6	23	87	23	110	133	94	1	116	17	133	»	133	133	»	»	»	9	12	5	»	
				Borgonovo	11778	12	89	101	12	44	56	17	»	17	15	4	19	36	8	1	36	»	36	2	34	36	»	»	»	»	5	6	»	
				Carpaneto	9977	13	117	130	42	46	88	3	»	3	18	13	34	34	8	»	34	»	34	1	33	34	»	»	»	13	13	11	»	
				Castellarquato	9660	38	168	206	8	111	119	12	»	12	52	4	56	68	19	»	62	6	68	»	68	68	»	»	»	3	6	74	»	
				Castel San Giovanni	17847	7	71	78	4	6	10	25	3	28	29	2	31	59	8	1	49	10	59	4	55	59	»	»	»	9	15	30	»	
				Cortemaggiore	12186	»	67	67	8	43	51	5	»	5	7	2	9	14	1	1	13	1	14	»	14	14	»	»	»	9	14	7	»	
				Ferriere	6367	»	190	190	4	150	154	9	2	11	43	5	48	29	7	»	29	»	29	»	29	29	»	»	»	2	2	2	»	
				Fiorenzuola d'Adda	14366	10	138	148	8	91	99	4	»	4	25	9	34	38	11	»	38	»	38	»	38	38	»	»	»	5	14	34	»	
Lugagnano	8504	44	150	194	1	93	94	31	»	31	47	7	54	85	14	1	79	6	85	1	84	85	»	»	»	4	4	26	»					
Monticelli d'Argine	15137	7	62	69	9	29	38	10	»	10	11	2	13	23	8	»	22	1	23	»	23	23	»	»	»									

DIPENDENZA			PRETURA DI	POPOLAZIONE	CAUSE									DISTINZIONE delle Sentenze pronunciate					APPELLI dalle Sentenze dei Conciliatori (art. 459 P. C.)		VOLONTARIA ed onor. giurisdiz.																							
DALLA CORTE DI		Dal Tribunale di			A GARICO			CESSATE			DECISE dal 1° dicembre			PER VALORE		PER INDOLE			accolti	respinti	Sentenze sopra motivi di riconsuazione di Conciliatori	dal 1° dicembre 1873 al 30 novembre 1874																						
Cassazione di	Appello di				non decise al 1° dicembre 1873	portate all'udienza dal 1° dicembre 1873 al 30 novembre 1874	TOTALE (colonnini 1 e 2)	per conciliazione	in altro modo	TOTALE (colonnini 4 e 5)	in contraddittorio	in contumacia	TOTALE (colonnini 7 e 8)	DEFINITIVA	Pendenti in corso d'istruzione	fino a L. 1000	superiori alle L. 1000	TOTALE (colonnini 16 e 17)				commerciali	civili	TOTALE (colonnini 19 e 20)	Consigli di famiglia istituiti	Numero delle convocazioni di consigli di famiglia	Provvedimenti di volontaria giurisdizione																	
					1	2	3	4	5	6	7	8	9	10	11	12	13	14				15	16	17	18	19	20	21	22	23	24	25	26	27										
Segue PARMA			Segue PIACENZA			Piacenza - Nord	38095	17	307	324	4	414	144	12	13	25	90	77	167	192	14	4	174	18	192	119	73	492	»	»	»	4	5	43										
						Id. - Sud	40644	20	343	313	4	412	146	28	32	60	72	43	145	175	22	»	158	17	»	158	17	175	69	106	175	»	»	»	3	6	18	44						
						Pianello Val Tidone	40431	6	86	248	2	44	136	26	19	45	46	8	54	99	10	3	90	9	»	90	9	99	2	97	99	»	»	»	»	4	13	45						
						Pontenure	43189	7	44	91	2	44	43	3	6	9	25	5	30	39	8	2	37	2	»	37	2	39	39	39	»	»	»	»	2	6	4	4						
						Rivergaro	41944	11	144	155	5	48	23	3	3	3	7	3	40	13	3	12	12	1	»	12	1	13	4	12	13	»	»	»	»	5	6	36						
						Totale...	225775	277	2948	3225	226	1593	1819	222	82	304	43	8	21	33	41	»	26	7	»	26	7	33	»	33	»	»	»	»	»	7	13	67						
						Segue MODENA			MODENA			Carpi	22627	15	463	478	46	379	425	15	1	16	25	»	25	41	11	1	33	9	39	2	39	41	»	»	»	12	15	40				
												Concordia	12426	62	480	542	57	365	422	20	»	20	40	4	44	64	55	1	14	50	64	3	61	64	»	»	»	»	»	»	9	6	15	
												Finale	12984	7	196	203	42	127	169	7	»	7	12	7	19	26	7	1	23	3	»	23	3	26	1	25	26	»	»	»	»	5	12	34
												Formigine	9437	3	60	63	7	26	33	5	»	5	12	5	17	22	8	»	17	5	»	22	8	»	»	»	»	»	»	»	1	3	35	
Mirandola	25440	26	508	514	82							252	434	24	»	24	44	14	55	79	16	5	74	5	»	74	5	79	4	75	79	»	»	»	11	21	39							
Modena (città)	56690	99	574	673	38							204	239	34	1	34	44	14	55	79	16	5	74	5	»	74	5	79	4	75	79	»	»	»	10	42	72							
Id. (campagna)	6397	29	285	314	41							121	164	27	»	27	75	10	85	112	31	7	106	6	»	106	6	112	7	105	112	»	»	»	13	20	48							
Nonantola	16198	4	79	83	16							32	48	7	»	7	20	3	23	30	5	»	26	4	»	26	4	30	1	29	30	»	»	»	3	2	4							
Novi	6045	6	61	67	7							33	40	4	»	4	15	3	18	22	4	1	22	2	»	22	2	22	1	21	22	»	»	»	1	2	5	6						
San Felice	12238	2	136	138	29							73	102	7	»	7	3	8	13	20	9	7	20	2	»	20	2	20	1	19	20	»	»	»	3	14	32							
Sassuolo	12283	11	144	152	18	75	93	»	»	»	27	21	48	54	4	1	47	7	»	47	7	54	4	47	54	»	»	»	4	5	2	2												
Vignola	16091	9	147	156	29	64	93	10	1	11	33	3	36	47	12	4	44	3	»	44	3	47	2	45	47	»	»	»	6	12	26													
Totale...	208826	273	3130	3403	412	1850	2262	166	3	169	490	204	694	863	229	49	724	139	863	164	699	863	1	»	1	»	»	»	1	76	155	323												
Segue TORINO			PAVULLO			Fanano	4416	4	52	56	6	36	42	4	»	4	7	1	8	12	1	1	12	»	12	»	12	12	»	»	»	4	4	4										
						Guiglia	4228	2	62	64	11	45	56	4	»	4	2	»	2	6	2	»	6	»	»	6	»	6	»	6	»	»	»	»	2	4	4							
						Lama	7333	4	102	106	20	46	66	4	»	4	16	8	24	28	11	1	27	1	»	27	1	28	»	28	28	»	»	»	»	4	4	5						
						Montefforino	12969	8	328	336	67	196	263	20	»	20	36	9	45	65	7	1	60	5	»	65	7	»	»	»	»	»	»	»	»	5	4	45						
						Montese	5343	12	94	106	36	29	65	8	1	9	16	2	18	27	14	»	15	12	»	27	14	»	»	»	»	»	»	»	2	4	30							
						Pavullo	13498	9	149	158	49	36	85	5	»	5	50	11	61	66	6	1	62	4	»	62	4	64	66	2	64	66	»	»	»	5	11	8						
						Pievepelago	6067	11	187	198	18	134	152	8	»	8	19	3	22	30	16	»	27	3	»	27	3	30	30	1	30	30	»	»	»	2	2	7						
						Sestola	4043	4	39	43	25	15	40	»	»	»	2	»	2	3	1	»	2	»	»	2	»	2	»	2	2	»	»	»	1	3	8							
						Zocca	4868	12	94	103	1	68	69	19	1	20	13	1	14	34	»	»	33	1	»	33	1	34	»	34	»	»	»	»	3	3	3							
						Totale...	64405	66	1404	1470	233	605	838	72	2	74	161	35	496	270	58	4	238	32	270	2	268	270	1	2	»	»	»	»	28	39	110							
Segue MODENA (Sezione di Parma)			REGGIO			Brescello	8718	»	194	191	79	62	141	»	»	»	20	5	25	25	24	1	24	1	25	»	25	»	»	»	1	12	4	22										
						Carpineti	9839	17	149	136	17	78	95	8	»	8	10	3	13	21	16	4	18	3	»	18	3	21	21	»	»	»	»	»	7	12	25							
						Castellarano	6545	23	120	113	27	77	104	8	»	8	10	5	15	23	16	»	17	6	»	17	6	23	23	2	»	»	»	»	2	17	4							
						Castelnuovo di Sotto	49387	»	197	197	35	105	140	15	1	16	26	3	29	45	12	»	29	16	»	29	16	45	4	41	45	»	»	»	5	28	75							
						Castelnuovo dei Monti	8073	19	192	211	65	84	149	11	»	11	9	»	23	32	43	»	19	42	1	»	42	1	43	43	»	»	»	»	»	1	»	»						
						Collagna	6242	10	148	158	34	65	99	5	»	5	20	4	24	29	20	10	26	3	»	26	3	29	29	1	»	»	»	»	»	1	»	»						
						Correggio	18800	16	280	296	64	141	205	16	»	16	24	14	58	74	16	1	63	11	»	63	11	74	14	60	74	»	»	»	9	25	113							
						Guastalla	16302	3	91	94	10	37	47	5	2	7	23	6	29	36	7	4	33	3	»	33	3	36	2	34	36	»	»	»	4	7	22							
						Luzzara	7609	3	39	42	6	19	25	6	»	6	2	2	5	7	13	4	»	13	»	»	13	»	13	»	»	»	»	3	5	3								
						Montecchio	16691	14	216	230	91	78	169	15	»	15	30	1	31	46	15	»	35	11	»	35	11	46	»	46	46	»	»	»	6	10	22							
Novellara	16068	12	185	197	64	106	170	9	»	9	43	4	44	23	4	»	20	3	»	20	3	23	»	23	»	»	»	»	9	10	70													
Poviglio	5588	6	49	55	16	24	40	6	»	6	7	1	8	14	1	»	12	2	»	12	2	14	»	14	»	»	»	»	5	7	4													
Reggio (campagna)	207	9	198	207	40	43	83	35	»	35	54	17	71	106	15	3	102	4	»	102	4	106	1	105	106	»	»	»	3	7	108													
Id. (città)	50657	56	924	910	39	574	613	48	»	48	147	45	162	210	152	5	29	181	»	»	181	»	174	210	»	»																		

DIPENDENZA			CAUSE																	DISTINZIONE delle Sentenze pronunciate				APPELLI dalle Sentenze dei Conciliatori (art. 439 P.C.)		VOLONTARIA ed onor. giurisdiz. dal 1° dicembre 1873 al 30 novembre 1874					
DALLA CORTE DI	Cassazione di	Appello di	Dal Tribunale di	PRETURA DI	POPOLAZIONE	A CARICO			CESSATE			DECISE dal 1° dicembre			ON SENTENZA dal 1° dicembre 1873 al 30 novembre 1874			PER VALORE		PER INDOLE			accolti	respinti	Sentenze sopra motivi di ricusazione di Conciliatori	Consigli di famiglia	Numero delle convocazioni di consigli di famiglia	Provvedimenti di volontaria giurisdizione			
						1	2	3	4	5	6	7	8	9	10	11	12	13	14	15	16	17							18	19	20
TORINO	ALBA	Alba	17746	79	427	506	54	166	220	50	50	137	44	181	231	49	6	219	12	231	29	202	231				6	15	53		
		Bossolasco	7434	20	195	215	133	133	17	17	17	31	19	50	67	15	46	46	21	67	67	67	67				7	12	495		
		Bra	16822	35	190	225	58	23	81	24	24	24	57	36	93	117	24	3	113	4	117	34	86	117				4	5	75	
		Canale	14969	29	183	212	111	111	41	42	42	38	19	57	69	32	65	65	4	69	3	66	69		1			1	1	46	
		Cornegliano	14456	9	185	191	91	91	22	22	22	47	9	56	78	21	4	71	7	78	2	76	78				3	6	6		
		Cortemiglia	10594	13	142	125	7	52	59	12	12	12	30	14	44	56	6	4	47	9	56	2	54	56		2	1	14	14	26	
		Diano	6070	15	88	103	43	43	24	24	24	19	5	24	48	8	4	47	1	48	2	48	48				3	8	6		
		Govone	7320	19	152	171	15	65	80	17	17	17	15	32	47	66	24	4	45	66	2	64	66				2	17	32		
		La Morra	6335	14	141	155	4	71	75	17	17	19	36	14	50	69	9	2	68	1	69	2	67	69				8	17	52	
		Monforte	4887	12	99	111	2	47	49	13	13	13	26	9	35	48	14	4	48	2	48	2	48	48				4	6	54	
S. Stefano Belbo	9248	45	259	304	129	129	24	24	24	103	15	118	142	21	12	140	2	142	3	139	142				2	9	27				
Summariva del Bosco	9274	10	142	122	16	37	53	18	18	18	14	12	26	44	22	3	14	30	44	44	44				1	7	5				
Totale...				124822	300	2143	2143	156	968	1124	250	4	254	553	228	781	1035	242	42	899	136	1035	74	961	1035		3	1	54	117	582
TORINO	AOSTA	Aosta	18723	134	446	580	173	120	293	77	77	96	58	154	231	35	21	227	4	231	9	222	231				12	21	38		
		Châtillon	13062	11	243	224	1	152	153	15	15	26	18	44	59	10	2	57	2	59	3	56	59				5	5	15		
		Donnas	11411	45	135	150	26	26	37	37	37	44	11	52	89	29	6	70	19	89	1	88	89				2	2	2		
		Gignod	7427	10	97	107	3	54	57	9	9	15	10	25	36	12	2	8	28	36	36	36		2			7	14	10		
		Morgex	8849	11	96	107	16	7	23	17	17	39	5	44	61	23	5	59	2	64	3	58	64				3	6	14		
		Quart	10512	44	176	220	8	120	128	15	15	48	15	63	78	14	71	7	78	3	75	78				4	7	5			
Verrès	11306	18	242	230	112	112	18	18	18	42	19	61	79	36	3	77	2	79	2	77	79				4	15	5				
Totale...				81260	243	1375	1618	201	591	792	188	2	190	307	136	443	633	159	34	569	64	633	21	612	633		5	31	70	84	
TORINO	BIELLA	Andorno	13378	17	408	425	53	176	229	25	25	111	44	155	180	15	1	164	16	180	42	138	180				2	7	16	78	
		Biella	22483	35	644	679	5	351	356	51	51	139	81	223	274	49	268	6	274	105	169	274		3			5	40	26		
		Bioglio	9935	12	105	117	31	13	44	9	9	35	20	55	64	9	62	2	64	5	59	64				3	1	37			
		Candelo	8132	7	87	94	43	43	9	9	9	24	12	36	45	5	4	45	4	44	45	45		2			19	21	40		
		Cavaglia	5727	7	172	179	6	99	105	21	21	23	8	31	65	8	1	54	14	65	1	64	65				4	15	27		
		Cossato	13485	15	144	159	24	63	87	23	23	44	14	58	85	14	4	53	1	54	4	50	54				7	15	30		
		Crevaquore	9273	23	160	183	2	71	73	27	27	25	14	38	55	21	4	65	20	85	6	79	85				1	2	11		
		Graglia	13147	6	193	199	51	67	118	13	13	47	14	61	104	14	3	100	1	101	5	96	101				2	6	49		
		Masserano	9070	22	123	145	17	40	27	40	40	55	10	65	91	6	1	87	4	91	11	80	91				3	7	12		
		Mongrando	11832	14	199	213	2	113	115	20	20	56	35	91	116	7	97	19	116	11	105	116				4	16	33			
Mosso Santa Maria	17160	12	232	244	2	119	121	25	25	28	11	39	51	12	4	31	20	51	51	51				2	11	14					
Salussola	6310	8	141	149	3	79	82	12	12	626	281	907	1189	175	22	1073	116	1189	205	984	1189				5	2	54	153	302		
Totale...				139632	178	2608	2786	196	1204	1400	275	7	282	626	281	907	1189	175	22	1073	116	1189	205	984	1189		5	2	54	153	302
CUNEO	Borgo San Dalmazzo	6535	8	169	177	5	85	88	19	8	26	18	44	71	11	7	39	32	71	31	40	71		2	1	1	6	19			
	Boves	9549	3	32	35	12	12	5	5	5	12	2	14	19	3	1	18	1	19	19	19						1	8	21		
	Busca	11593	8	122	130	2	68	70	4	4	22	15	37	41	18	1	33	8	41	6	35	41				1	8	73			
	Caraglio	10447	27	95	122	1	43	46	11	2	30	11	41	54	22	52	2	54	54	54	54						4	8	11		
	Centallo	4672	4	51	55	3	38	38	2	2	3	4	5	5	6	6	4	1	5	5	5						4	4	29		
	Chiusa Pesio	6338	8	98	106	7	38	40	9	9	15	6	21	30	8	1	10	20	30	2	28	30				6	8	9			
	Cuneo	28400	80	565	645	111	131	242	63	63	198	64	262	325	59	19	310	15	325	130	195	325				12	31	95			
	Demonte	9474	14	131	145	17	63	80	10	10	33	7	40	52	9	4	9	43	52	52	52						12	12	75		
	Dronero	13266	20	229	249	48	82	130	16	16	27	40	67	90	25	4	14	79	90	5	85	90				10	13	64			
	Fossano	16544	28	237	265	133	134	134	16	16	70	40	110	140	19	2	6	104	140	14	96	140				22	2	55			
	Limone	6680	3	76	79	16	20	36	2	2	15	17	32	34	9	2	32	2	34	10	24	34				6	13	25			
	Peeveragno	8654	11	105	116	2	74	76	8	8	46	14	30	38	2	30	8	38	38	38	38						4	9	43		
	Prazzo	6447	16	118	134	61	61	7	7	7	26	17	43	50	14	9	48	2	50	50	50						5	11	40		
	Roccaione	7151	38	38	41	13	14	14	14	14	9	10	19	19	5	19	5	19	19	19	19						4	3	10		
	San Damiano Macra	8451	45	108	153	25	40	35	19	19	18	37	76	95	16	7	86	9	95	8	87	95				6	12	52			
	Tenda	3584	10	82	92	16	22	38	16	16	18	40	28	44	9	1	36	8	44	5	39	44				1	2	6			
	Valdieri	5833	10	122	132	15	35	90	4	3	18																				

DIPENDENZA			POPOLAZIONE	CAUSE									DISTRIZIONE delle Sentenze pronunciate					APPELLI dalle Sentenze dei Conciliatori (art. 459 P.C.)		VOLONTARIA ed onor. giurisdiz. dal 1° dicembre 1873 al 30 novembre 1874													
DALLA CORTE DI	PRETURA DI	Dal Tribunale di		A CARICO			CESSATE			DECISE dal 1° dicembre			PER VALORE		PER INDOLE			accolti	respinti	Sentenze sopra motivi di ricusazione di Conciliatori													
Cassazione di				Appello di	non decise al 1° dicembre 1873	portate all'udienza dal 1° dicembre 1873 al 30 novembre 1874	TOTALE (colonnini 1 e 2)	per conciliazione	in altro modo	TOTALE (colonnini 4 e 5)	in contraddittorio	in contumacia	TOTALE (colonnini 7 e 8)	DEFINITIVA	TOTALE GENERALE (colonnini 9 e 12)	Pendenti in corso d'istruzione	Pendenti per la pubblicazione della sentenza	fino a L. 4000	superiori alle L. 4000	TOTALE (colonnini 16 e 17)	commerciali	civili	TOTALE (colonnini 19 e 20)	Consigli di famiglia istituiti	Numero delle convocazioni di consigli di famiglia	Provvedimenti di volontaria giurisdizione							
1	2	3	4	5	6	7	8	9	10	11	12	13	14	15	16	17	18	19	20	21	22	23	24	25	26	27							
DOMODOSSOLA			Bannio.....	5605	1	45	46	8	15	23	1	»	1	7	14	21	22	17	5	22	13	9	22	»	»	»	4	4	7				
			Crodo.....	4775	2	68	70	4	44	48	3	»	»	»	6	9	15	18	18	»	»	15	15	18	»	»	»	6	6	14			
			Domodossola.....	19095	6	152	158	2	51	53	3	»	»	»	51	32	86	89	81	8	29	60	89	»	»	»	»	9	10	75			
			Santa Maria Maggiore.....	5244	5	63	68	16	42	58	2	»	»	»	9	3	7	9	9	9	»	9	9	»	»	»	»	»	4	5	18		
			Totale...	34719	14	328	342	30	152	182	9	»	»	»	70	39	129	138	125	13	138	45	93	138	»	»	»	23	25	114			
			IVERA			Agliè.....	9886	17	119	136	»	63	63	17	»	17	23	7	54	71	2	»	»	»	»	»	»	»	»	13	13	5	
						Azeglio.....	9788	12	78	90	1	44	45	8	»	»	»	47	7	30	38	6	1	30	8	9	»	»	»	»	1	6	15
						Borgomasino.....	7817	19	235	254	»	149	149	20	»	»	»	20	14	12	63	83	21	1	79	4	83	»	»	»	6	21	13
						Caluso.....	15378	1	103	104	4	48	52	18	»	»	»	18	51	6	20	38	13	1	31	7	38	»	»	»	5	26	33
						Castellamonte.....	13739	36	205	241	27	30	57	39	»	»	»	39	37	26	123	162	22	»	147	15	162	7	455	162	9	10	18
Cuorgnè.....	16622	12				205	217	4	112	116	26	»	»	»	26	48	25	93	128	21	9	30	89	128	»	»	»	»	6	10	46		
Ivrea.....	16948	19				227	146	78	40	88	35	»	»	»	35	16	19	43	65	28	9	61	4	83	»	»	»	»	5	13	125		
Lessolo.....	6032	17				177	194	19	76	95	12	»	»	»	12	24	19	43	65	28	9	61	4	83	»	»	»	»	5	5	40		
Locana.....	7048	32				155	187	48	36	84	20	2	»	»	20	29	11	40	43	5	3	33	10	43	»	»	»	»	1	7	8		
Pavone Canavese.....	7075	21				86	107	20	36	56	3	»	»	»	3	40	44	54	63	11	»	61	2	63	2	2	»	»	15	15	3		
Pont Canavese.....	15489	36	295	334	73	92	165	31	»	»	»	31	14	21	35	42	11	»	41	1	42	4	38	42	»	5	8	21					
S. Giorgio Canavese.....	8397	23	120	143	3	66	69	4	5	»	»	4	44	18	62	62	16	11	59	3	62	8	»	»	13	10	36						
Settimo Vittone.....	7212	14	76	90	16	21	37	7	»	»	»	7	44	18	62	62	16	11	59	3	62	8	»	»	13	10	36						
Strambino.....	13068	34	229	263	1	173	174	»	»	»	»	»	21	16	34	44	5	2	40	4	44	1	»	»	1	3	4						
Vico Canavese.....	5608	10	75	85	5	29	34	10	»	»	»	10	49	6	55	81	18	10	79	2	81	1	»	»	»	»	2	48					
Vistrorio.....	6126	19	186	205	37	59	96	26	»	»	»	26	619	287	936	1219	237	57	4015	274	1219	100	1111	1219	1	2	»	104	181	414			
Totale...	166473	322	2571	2893	336	1044	1380	276	7	283	»	»	»	»	»	»	»	»	»	»	»	»	»	»	»	»	»	»					
MONDOVI			Bagnasco.....	6683	28	171	199	1	73	74	44	»	44	45	18	63	404	16	5	404	3	404	2	402	404	»	2	»	1	4	»		
			Bene-Vagienna.....	7719	3	131	131	»	91	91	8	»	»	»	8	16	11	27	35	7	1	32	3	35	»	»	»	»	2	4	24		
			Carrù.....	9521	10	213	223	3	79	82	38	3	41	»	41	53	27	80	121	15	5	144	7	121	1	111	121	»	1	9	6		
			Ceva.....	8569	31	245	279	19	97	116	24	2	23	»	23	71	34	108	131	32	»	123	8	131	2	126	131	2	4	6	9		
			Cherasco.....	12713	32	155	187	»	79	79	37	2	39	»	39	22	12	34	73	35	»	67	6	73	5	68	73	»	1	10	27		
			Dogliani.....	8502	47	235	282	3	142	145	38	»	38	»	38	48	17	65	103	26	8	86	17	103	2	101	103	1	5	8	57		
			Frabosa.....	5583	15	119	164	2	89	91	8	»	8	»	8	40	12	52	60	11	2	58	2	60	1	59	60	»	4	4	13		
			Garessio.....	8458	9	118	127	7	21	28	17	2	19	»	19	56	21	77	96	3	»	87	9	96	»	»	»	»	1	»	33		
			Mondovi.....	19653	67	318	385	12	94	106	67	1	68	»	68	94	53	147	215	42	22	196	19	215	43	172	215	1	9	23	83		
			Monesiglio.....	7351	23	139	162	»	109	109	10	2	12	»	12	17	9	26	38	14	1	38	»	38	»	»	»	»	»	7	11		
Morozzo.....	6990	3	69	73	14	23	37	5	»	5	»	5	12	10	22	27	7	1	21	6	27	1	26	27	»	7	5	13					
Murazzano.....	6417	31	128	159	1	92	93	10	»	10	»	10	37	6	43	53	40	3	51	2	53	4	52	53	»	3	3	37					
Ormea.....	6200	26	214	240	14	135	149	30	15	45	»	45	32	5	37	82	6	3	82	»	82	5	77	82	»	3	3	30					
Pamparato.....	7275	17	80	97	»	44	44	4	»	4	»	4	38	4	46	46	6	1	45	1	46	»	»	»	»	2	7	10					
Priero.....	3428	8	57	97	9	19	28	5	4	9	»	9	9	11	20	29	8	»	14	15	29	1	28	29	»	3	11	12					
Trinità.....	5835	»	82	82	15	32	47	12	»	12	»	12	7	11	18	30	5	»	30	»	30	»	»	»	»	»	7	2					
Vicoforte.....	9119	41	196	237	82	»	82	25	»	25	»	25	55	24	79	104	40	11	83	24	104	12	92	104	»	»	9	65					
Villanuova Mondovi.....	9470	3	488	491	4	425	429	10	»	10	»	10	28	11	39	49	9	4	48	1	49	2	47	49	»	7	3	48					
Totale...	149186	397	3188	3585	186	1644	1830	386	34	417	»	»	683	296	979	1396	292	67	1276	120	1396	90	1306	1396	2	»	53	123	480				
NOVARA			Bianrate.....	5717	1	31	32	»	14	14	4	»	4	12	2	14	18	»	»	18	»	17	»	»	»	»	1	1	16				
			Borgomanero.....	21502	5	259	264	6	122	128	20	7	27	»	27	38	43	81	108	22	6	99	9	108	21	87	108	»	10	4	29		
			Borgoticino.....	16494	11	98	109	»	42	42	10	»	10	»	10	55	9	64	74	3	»	58	16	74	4	70	74	»	5	6	40		
			Borgovercelli.....	10106	12	185	197	2	157	159	8	1	9	»	9	23	»	23	32	6	»	28	4	32	1	31	32	»	4	10	24		
			Carpignano Sesia.....	10627	13	153	166	25	87	112	7	»	7	»	7	25	40	35	42	12	»	29	13	42	3	39	42	»	3	8	23		
			Galliate.....	9394	3	33	36	»	17	17	»	»	»	»	»	8	8	16	16	3	»	15	1	16	7	16	»	»	»	»	3		
			Gozzano.....	6418	7	53	60	»	22	22	5	»	5	»	5	14	4	18	21	15	»	21	2	23	7	16	23	»	1	3	34		
			Momo.....																														

DIPENDENZA	PRETURA	POPOLAZIONE	CAUSE									DISTINZIONE delle Sentenze pronunciate										APPELLI dalle Sentenze dei Conciliatori (art. 459 P.C.)		VOLONTARIA ed onor. giurisdiz. dal 1° dicembre 1873 al 30 novembre 1874							
			A CARICO			CESSATE			DECISE dal 1° dicembre			PER VALORE					PER INDOLE					accolti	respinti	Sentenze sopra motivi di recusazione di Conciliatori	Consigli di famiglia istruiti	Numero delle convocazioni di consigli di famiglia	Provvedimenti di volontaria giurisdizione				
			1	2	3	4	5	6	7	8	9	10	11	12	13	14	15	16	17	18	19							20	21	22	23
PALLANZA	Arona.....	13069	7	76	83	18	29	47	4	4	4	46	8	24	23	6	2	22	6	28	11	17	28					8	8	24	
	Cannobio.....	9404	17	62	79	36	36	36	8	1	4	18	5	23	32	10	1	29	3	32	4	28	32					5	10	4	
	Intra.....	14242	8	123	131	8	41	49	13	13	13	43	16	59	72	9	1	52	20	72	24	28	72					5	9	18	
	Lesana.....	10720	13	75	88	29	54	56	2	2	2	15	11	26	26	6	2	23	3	26	6	20	26					1	3	33	
	Omegna.....	9986	9	102	111	9	55	64	3	3	3	17	8	25	28	18	1	23	5	28	1	27	28					1	4	64	
	Ornavasso.....	10590	4	73	77	6	30	36	5	5	5	17	16	33	38	3	2	36	2	38	4	34	38					1	10	12	
	Pallanza.....	10738	20	130	150	2	36	38	37	37	37	31	20	51	88	23	1	84	7	88	15	73	88					4	5	27	
	Totale...	78746	78	644	749	81	245	326	70	1	71	157	84	244	312	75	6	266	46	312	65	247	312	2	23	49	182				
	PINEBOLO	Bricherasio.....	5163	7	107	114	38	46	84	11	11	11	12	5	17	28	2	2	16	12	28	3	25	28					11	11	21
		Buriasco.....	7521	7	111	118	24	65	89	5	5	5	11	8	19	24	5	2	23	1	24	2	24	24					1	16	43
		Cavour.....	11877	6	143	149	10	44	54	25	25	25	45	14	59	84	7	4	76	8	84	7	77	84					3	10	32
		Cumiana.....	7802	10	76	86	3	45	48	8	8	8	17	5	22	30	7	1	30	3	30	3	30	30					1	3	21
		Fenestrelle.....	8645	6	90	96	2	46	48	14	14	14	10	15	25	39	7	2	34	5	39	3	39	39					4	10	2
		Luserna.....	7594	4	108	109	4	43	47	19	19	19	23	2	25	44	17	1	44	4	44	4	40	44					1	4	20
		None.....	9458	10	214	221	117	48	165	6	6	6	29	12	41	47	12	2	43	4	47	9	38	47					4	5	26
Pancalieri.....		6718	6	50	56	5	17	22	7	7	7	13	5	18	25	7	2	23	2	25	1	24	25					1	2	9	
Perosa Argentina.....		7696	24	57	81	5	34	39	8	7	15	10	7	17	32	10	2	31	1	32	2	32	32					4	4	2	
Perrero.....		5429	1	47	48	3	28	31	1	1	2	4	6	10	12	5	1	11	1	12	1	12	12					5	5	12	
Pinerolo.....		20847	37	308	345	2	127	129	40	1	41	94	53	147	188	23	5	184	7	188	77	141	188					6	15	122	
San Secondo.....		6879	5	35	40	1	20	21	4	3	3	5	3	8	11	8	3	8	3	11	1	11	11					3	3	2	
Torre-Pellice.....		7726	7	88	95	3	37	40	14	1	15	32	6	38	53	1	1	50	3	53	2	51	53					2	7	1	
Vigone.....		12350	5	134	139	12	89	101	6	1	7	18	6	24	34	1	1	23	3	31	4	27	31					4	5	30	
Villafranca.....		8096	5	83	88	23	38	66	3	3	3	13	5	18	21	1	1	18	3	21	3	18	11					2	5	8	
Totale...	133800	137	1651	1788	257	727	984	170	11	181	336	152	488	669	118	17	596	73	669	110	559	669	1	2	52	104	349				
SALUZZO	Barge.....	16329	18	178	196	6	82	88	25	20	43	30	25	55	100	6	2	77	23	8	92	100					5	17	83		
	Cavallermaggiore.....	11587	17	120	137	2	65	67	8	8	8	42	13	55	63	7	2	59	4	63	4	59	63					3	5	19	
	Costigliole.....	5275	6	105	111	10	61	71	10	2	12	16	6	22	34	5	1	34	3	34	8	26	34					3	3	4	
	Moretta.....	8131	4	81	85	4	50	54	10	10	10	13	3	16	26	5	1	23	3	26	2	26	26					2	4	11	
	Paesana.....	10694	15	221	236	60	73	133	14	1	10	40	33	73	88	14	1	69	19	88	9	79	88					8	6	40	
	Racconigi.....	14896	20	215	235	23	92	115	19	9	28	14	34	74	102	12	6	82	20	102	21	84	102					1	11	19	
	Revello.....	9610	14	105	119	7	75	75	16	1	17	14	5	19	36	8	2	32	4	36	3	36	36					1	10	44	
	Saluzzo.....	19853	27	207	234	5	74	79	55	5	55	53	29	82	137	11	7	99	38	137	24	143	137					3	12	49	
	Sampeyre.....	10633	4	171	175	5	59	59	25	4	26	56	16	72	98	15	3	91	7	98	2	96	98					3	19	35	
	Sanfront.....	7544	6	137	143	7	71	71	13	13	13	32	20	52	65	6	1	59	6	65	7	58	65					2	8	5	
	Savigliano.....	18152	21	166	187	7	45	45	19	4	20	65	31	96	116	21	5	91	25	116	9	107	116					3	10	17	
	Venasca.....	9045	27	186	213	5	91	91	7	13	20	22	63	85	105	12	5	70	35	105	2	103	105					1	7	3	
	Verzuolo.....	8548	8	148	156	5	70	75	4	4	4	32	24	56	60	19	2	58	2	60	5	55	60					1	4	15	
	Villanova Solaro.....	8716	13	53	66	12	24	36	7	7	7	17	3	20	27	3	2	27	2	27	5	22	27					5	7	70	
	Totale...	158956	200	2093	2293	127	932	1059	232	48	280	472	305	777	1057	144	33	871	186	1057	104	953	1057	2	3	37	123	377			
SUSA	Almese.....	7393	13	245	228	55	110	165	12	12	12	13	15	35	47	16	2	35	12	47	6	47	47					2	3	17	
	Avigliana.....	10386	10	133	143	28	70	98	15	15	15	12	12	24	39	6	2	39	6	39	3	33	39					2	9	15	
	Bussoleno.....	14249	9	175	184	8	86	86	9	9	9	27	30	57	66	18	14	65	1	66	3	63	66					1	9	15	
	Cesana.....	3351	9	80	89	12	47	59	6	6	6	15	6	21	27	3	2	26	1	27	2	27	27					2	3	30	
	Condove.....	8293	9	64	73	1	21	22	11	11	11	14	14	28	39	12	3	30	9	39	3	39	39					2	3	12	
	Giaveno.....	14692	11	115	126	2	71	73	18	18	18	22	2	24	42	11	4	42	3	42	3	39	42					3	19	4	
	Oulx.....	8539	20	164	184	9	108	117	14	14	14	19	20	39	53	6	8	49	4	53	6	47	53					3	3	13	
	Susa.....	19516	14	128	142	4	43	47	14	1	15	40	29	69	397	6	5	75	9	84	6	78	84					4	6	13	
	Totale...	86449	95	1074	1169	111	556	667	99	1	100	169	128	297	397	78	27	361	36	397	24	373	397	1	2	15	43	104			
	TORINO	Barbania.....	4628	7	117	124	38	50	88	2	2	2	19	8	27	29	7	2	24	5	29	2	29	29					2	2	2
Brusasco.....		8381	8	142	150	27	61	88	23	23	23	26	5	31	54	7	1	37	17	54	2	54	54					2	11	18	
Carignano.....		14209	15	78	93	2	21	23	11	11	11	43	9	52	63	7	2	51	12	63	17	46	63					6	4	39	
Carmagnola.....		15437	26	184	210	70	22	92	7	2	9	61	25	86	95	19	4	89	6	95	15	80	95					17	17	65	

DIPENDENZA dalla Corte di Cassazione di	PRETURE nel Distretto della Corte di Appello di	POPOLAZIONE	C A U								
			A CARICO			CESSATE			DECISE dal 1° dicembre		
			1 non decise al 1° dicembre 1873	2 portate all'indianza dal 1° dicembre 1873 al 30 novembre 1874	3 Totale (colonnini 1 e 2)	4 per conciliazione	5 in altro modo	6 Totale (colonnini 4 e 5)	PREPARATORIA		
									7 in contraddittorio	8 in contumacia	9 Totale (colonnini 7 e 8)
FIRENZE	Firenze	4315372	828	18820	19648	632	8086	8768	529	508	1037
	Lucca	663209	578	11632	12210	439	6093	6232	434	202	636
	Roma	836704	2173	32716	34889	889	12790	13679	1187	390	1577
	Venezia	2642807	2873	30809	33682	5299	8149	13443	2408	832	3240
	Totale...	5460092	6452	93977	100429	7009	35418	42127	4558	1932	6490
NAPOLI	Aquila	948774	594	14426	15020	214	4099	4313	1544	854	2392
	Catanzaro	4206302	356	18962	19318	537	3926	4463	2568	1546	4444
	Napoli	3148800	1548	53275	54823	704	15641	16345	8418	3353	11471
	Potenza (Sezione)	510543	294	7848	8109	206	1642	1848	1637	494	2431
	Trani	1420892	444	28944	29388	904	9281	10185	4023	1448	5444
Totale...	7175311	3233	123395	126628	2562	34529	37094	17887	7662	25549	
PALERMO	Catania	495445	290	7397	7687	207	2441	2622	1584	363	1947
	Messina	420649	261	4802	5066	65	1274	1339	1007	236	1243
	Palermo	1668035	979	20947	21926	595	4738	5383	3998	1154	5449
Totale...	2584099	1533	33146	34679	867	8477	9344	6589	1750	8339	
TORINO	Ancona	475421	311	6919	7230	220	3051	3271	206	49	255
	Macerata (Sezione)	439998	302	6390	6692	664	2596	3260	223	15	238
	Perugia (Sezione)	549601	614	13097	13711	1203	5932	7135	502	169	671
	Bologna	1410906	787	11746	12503	306	4965	5271	542	279	791
	Brescia	1413742	740	9042	9752	1143	2641	3724	844	198	1042
	Cagliari	636660	2320	16979	19299	1632	7331	8963	936	138	1074
	Casale	1006934	2096	18046	20142	1778	7373	9151	2447	402	2549
	Genova	1005756	2094	23704	24798	4207	6852	11059	1684	137	1818
	Milano	1723542	567	13554	13121	1385	3559	4344	1047	130	1147
	Parma	490456	535	6483	7036	409	3527	3936	485	134	619
	Modena (Sezione)	543866	598	7790	8388	1393	4478	5574	462	8	470
Torino	2216203	3435	34559	37994	3197	13726	17223	3685	193	3878	
Totale...	11581652	14417	166249	180666	17807	65701	83508	12940	1552	14492	

Riepilogo per

FIRENZE	5460092	6452	93977	100429	7009	35418	42127	4558	1932	6490
NAPOLI	7175311	3233	123395	126628	2562	34529	37094	17887	7662	25549
PALERMO	2584099	1533	33146	34679	867	8477	9344	6589	1750	8339
TORINO	11581652	14417	166249	180666	17807	65701	83508	12940	1552	14492
Totale generale...	26801154	25635	446767	442402	28245	143825	172070	41974	12896	54870

S E	DISTINZIONE delle Sentenze pronunciate															APPELLI dalle Sentenze dei Conciliatori (art. 459 P. C.)		VOLONTARIA ed onor. giurisdiz. dal 1° dicembre 1873 al 30 novembre 1874			
	CON SENTENZA 1873 al 30 novembre 1874															22 accolti	23 respinti	24 Sentenze sopra motivi di riconsuazione di Conciliatori	25 Consigli di famiglia istituiti	26 Numero delle convocazioni di consigli di famiglia	27 Provvedimenti di volontaria giurisdizione
	DEFINITIVA					PENDENTI					PER VALORE										
	10 in contraddittorio	11 in contumacia	12 Totale (colonn. 10 e 11)	13 Totale generale (colonnini 9 e 12)	14 Pendenti in corso d'istruzione	15 Pendenti per la pubblica- zione della sentenza	16 fino a L. 1000	17 superiori alle L. 1000	18 Totale (colonnini 16 e 17)	19 commerciali	20 civili	21 Totale (colonnini 19 e 20)									
3433	5463	8896	9933	789	458	8495	1438	9933	3299	6634	9933	44	6	40	577	1839	4529				
8084	2373	4457	5093	793	92	4604	489	5093	1357	3736	5093	10	7	4	202	979	1532				
7399	4089	17488	19045	1752	443	16658	2357	19045	4445	14800	19045	19	17	14	310	463	3480				
6663	5687	12350	15590	4249	395	12866	2724	15590	3868	11722	15590	25	30	11	44	463	6297				
19579	23612	43194	49634	7583	1088	42623	7008	49634	12939	36692	49634	68	60	39	2616	5023	15838				
4333	1804	6187	8579	4955	473	7205	1374	8579	4084	7498	8579	89	68	50	245	274	2162				
4995	2466	7464	11375	3096	184	9989	1586	11375	4486	10089	11375	205	183	120	252	369	2807				
14876	8472	23348	34819	3314	371	30304	4545	34819	5846	29003	34819	249	231	104	884	1041	10331				
2211	990	3204	5352	875	64	4670	682	5352	85	5267	5352	69	82	26	240	266	1476				
8654	3447	12298	17739	1254	183	10498	2344	17739	2021	15718	17739	126	125	54	545	583	2946				
35316	17179	52495	78064	10488	975	67366	10698	78064	10489	67375	78064	748	689	354	1636	2533	19722				
2044	770	2784	4731	224	110	3236	1495	4731	464	4267	4731	43	12	10	175	256	3234				
1322	848	2470	3443	243	71	2678	785	3443	480	2933	3443	28	37	16	44	46	1833				
6696	2409	9405	14254	1754	535	11315	2939	14254	1090	13161	14254	86	74	42	676	783	7106				
40032	4027	14049	22398	2221	716	17179	5219	22398	2034	20364	22398	157	123	68	892	1085	12223				
4526	1839	3365	3620	291	48	3237	383	3620	1458	2162	3620	12	5	6	88	175	1177				
1633	1144	2837	3075	324	33	2494	584	3075	430	2645	3075	10	9	29	54	95	1152				
3034	2252	5283	5951	516	106	5204	753	5954	900	5054	5954	7	4	8	84	198	1636				
2977	2695	5672	6463	635	131	5600	863	6453	1846	4647	6463	-	-	4	190	430	1967				
2946	1024	3940	4952	941	135	4116	836	4952	1046	3936	4952	7	6	5	1242	1949	4468				
4420	1665	6085	7459	2598	579	6370	789	7459	646	6543	7459	45	53	18	352	547	7940				
4269	1881	6150	8669	1942	380	7266	1403	8669	1015	7654	8669	19	12	13	360	866	4482				
5562	3944	9506	11324	2036	379	9043	2344	11324	3934	7390	11324	28	10	14	306	599	7053				
3922	2155	6077	7224	854	102	6040	1244	7224	1930	5294	7224	28	8	3	1254	1584	6579				
1222	558	1780	2399	634	67	2133	266	2399	400	1999	2399	»	4	5	214	444	1449				
1150	389	1539	2009	682	126	1572	437	2009	227	1782	2009	5	3	4	204	408	1014				
8683	4686	13369	17247	2982	542	14824	2423	17247	3680	13567	17247	40	24	10	899	1804	6856				
41371	24232	65603	80095	14432	2631	67833	12262	80095	17482	62613	80095	152	140	119	5244	9036	45448				

Corti di Cassazione.

19579	23612	43194	49634	7583	1088	42623	7008	49634	12939	36692	49634	68	60	39	2616	5023	15838
35316	17179	52495	78064	10488	975	67366	10698	78064	10489	67375	78064	748	689	354	1636	2533	19722
40032	4027	14049	22398	2221	716	17179	5219	22398	2034	2364	22398	157	123	68	892	1085	12223
41371	24232	65603	80095	14432	2631	67833	12262	80095	17482	62613	80095	152	140	119	5244	9036	45448
106298	69050	175348	230188	34724	5440	195001	35187	230188	42944	187244	230188	1125	1012	580	10388	12677	93231

Dipendenza dalla Corte di	Cassazione di	Appello di	TRIBUNALI	POPOLAZIONE	GIUDIZI DI															
					CAUSE INSCRITTE A RUOLO DI SPEDIZIONE					CAUSE CANCELLATE DAL RUOLO				SEN						
					al 1° dicemb. 1873		dal 1° dic. 1873 al 30 nov. 1874			Per transazione	Per recesso	Per altro motivo	TOTALE (6, 7, 8)	PREPARATORIE in cause			DEFINITIVE in cause			
					Sommarie	Ordinarie	Sommarie	Ordinarie	TOTALE (1, 2, 3, 4)					Incidentali	Ordinarie	TOTALE (10, 11)	Sommarie	Ordinarie	TOTALE (13, 14)	
1	2	3	4	5	6	7	8	9	10	11	12	13	14	15						
FIRENZE			Arezzo.....	234645	32	6	263	23	324	29	1	16	46	71	4	75	154	13	167	
			Firenze.....	510534	219	83	2100	204	2603	71	90	296	457	442	1	443	1255	97	1352	
			Grosseto.....	107457	18	7	177	22	224	25	5	2	32	55	7	62	115	7	122	
			Montepulciano.....	69940	2	5	56	9	72	1	1	4	6	21	20	21	28	6	34	
			Pistoia.....	104638	11	6	79	36	132	15	2	12	29	20	40	42	11	53		
			Rocca San Casciano.....	45335	1	4	49	2	52	1	5	5	6	4	4	39	2	41		
			San Miniato.....	109320	27	4	150	9	190	10	9	4	23	15	3	18	105	7	112	
			Siena.....	136536	18	2	250	36	306	2	7	23	32	63	2	65	172	10	182	
			Totale...	1345372	328	113	3424	338	3903	154	115	362	634	694	37	728	1940	153	2063	
			LUCCA			Livorno.....	97096	26	8	387	193	614	32	2	40	93	90	62	152	205
Luca.....	280399	22				40	404	104	537	54	2	56	176	22	198	162	66	238		
Pisa.....	206848	80				9	357	46	492	63	63	109	18	127	167	36	203			
Portoferraio.....	21755	3				1	21	1	26	3	2	5	1	5	1	1	10			
Volterra.....	59141	8				10	66	25	109	2	14	14	49	2	21	31	18	49		
Totale...	665209	139				38	1235	366	1778	35	138	58	234	395	108	503	574	224	795	
FIRENZE			ROMA	Civitavecchia civile ..	29844	13	73	6	92	20	20	12	2	14	44	1	45			
				Frosinone civile ..	155155	13	21	22	7	7	7	7	7	7	7	7	7	7		
				Roma civile ..	420875	248	47	1912	83	2390	197	98	20	345	492	15	507	1028	56	1084
				Roma commerciale ..	114	19	1847	47	1997	371	28	14	443	257	14	271	1120	13	1133	
				Velletri ..	73063	24	5	164	23	216	18	17	35	34	9	40	81	9	90	
				Viterbo ..	157770	23	4	240	43	307	42	4	15	64	44	5	46	128	38	166
Totale...	836701	436	78	4495	223	5232	658	159	69	886	852	108	960	2554	134	2688				
FIRENZE			VENEZIA	Bassano.....	104235	6	13	67	18	104	28	40	28	10	30	3	33			
				Belluno.....	175282	35	48	157	94	334	18	9	24	51	14	32	46	94	24	115
				Conegliano.....	158814	43	34	183	30	290	15	17	3	35	44	3	44	114	23	137
				Este.....	108547	23	35	73	3	168	2	49	49	14	7	21	31	11	42	
				Legnago.....	80922	12	5	101	25	143	2	6	6	16	5	21	63	15	78	
				Padova.....	255883	57	25	346	110	538	6	123	129	28	22	50	225	50	275	
				Pordenone.....	158139	25	26	197	64	312	11	11	67	13	80	124	50	174		
				Rovigo.....	200835	32	39	227	63	364	21	19	18	58	58	6	64	135	29	164
				Tolmezzo.....	56246	21	7	69	21	118	1	13	14	13	12	25	31	13	44	
				Treviso.....	193727	42	43	160	60	305	2	29	31	83	16	99	112	26	138	
				Udine.....	267201	46	57	573	173	849	33	25	30	88	136	24	160	238	70	308
				Venezia civile ..	337538	110	45	537	158	850	27	22	118	167	87	30	117	294	75	369
				Venezia commerc. ..	26	20	266	30	342	3	59	62	27	4	34	179	30	209		
				Verona.....	236515	118	277	628	156	1479	94	54	197	342	48	95	143	206	182	388
Vicenza.....	264926	46	29	384	115	574	29	24	125	178	22	4	26	176	80	256				
Totale...	2642807	642	703	3968	1154	6467	238	178	833	1249	664	273	937	2049	684	2730				
NAPOLI			AQUILA	Aquila.....	457995	53	3	438	52	546	24	8	36	68	2	134	136	205	12	217
				Avezzano.....	94974	18	4	97	30	149	12	4	16	5	27	32	46	13	59	
				Chieti.....	146325	77	3	303	36	419	11	56	18	85	2	55	161	3	164	
				Lanciano.....	223684	31	4	304	27	363	3	58	64	44	4	48	134	19	153	
				Solmona.....	79818	27	2	198	25	252	3	72	72	52	9	64	64	13	77	
				Teramo.....	246004	58	17	456	64	595	8	41	43	62	105	7	112	264	20	284
				Totale...	918774	264	33	1793	234	2324	58	75	231	364	210	236	446	871	80	951

Dipendenza dalla Corte di	Cassazione di	Appello di	TRIBUNALI	POPOLAZIONE	PRIMA ISTANZA																							
					CAUSE PENDENTI AL 30 NOVEMBRE 1873										AFFARI PRESIDENZIALI esauriti nell'anno			DELIBERAZIONI in camera di consiglio esaurite nell'anno			FALLIMENTI							
					Inscritte a ruolo di spedizione e non ancora discusse					Discusse e di cui non venne pubblicata la sentenza					Ricorsi in volontaria ed onoraria giurisdiz.	Ricorsi di altra natura	TOTALE (30, 31)	Di volontaria giurisdizione	Di Stato civile	Di altra natura	TOTALE (33, 34, 35)	Pendenti	Declarati nell'anno	Chiusi nell'anno				
					Sommarie	Ordinarie	TOTALE (23, 24)	Sommarie	Ordinarie	TOTALE (26, 27)	TOTALE delle pendenti (28, 29)	Civili	Commerciali	TOTALE (27, 28)											Civili	Commerciali	TOTALE (29, 31)	
16	17	18	19	20	21	22	23	24	25	26	27	28	29	30	31	32	33	34	35	36	37	38	39					
FIRENZE			Arezzo.....	242	105	14	109	114	9	123	33	2	35	1	36	97	499	596	549	132	56	737	15	5	4			
			Firenze.....	105	671	310	981	543	271	814	232	98	330	18	3	351	800	240	1040	1047	1405	17	2139	187	64	36		
			Grosseto.....	184	60	5	65	96	23	119	6	8	304	154	455	195	21	38	254	49	205	3	2	2	2	2		
			Montepulciano.....	55	20	3	23	32	3	8	11	11	75	86	143	13	49	205	3	2	2	2	2	2	2	2		
			Pistoia.....	93	38	3	41	36	16	52	5	10	157	14	171	146	33	85	264	4	2	2	2	2	2	2		
			Rocca San Casciano.....	45	9	3	12	29	4	33	1	1	5	66	71	88	12	9	109	5	6	4	4	4	4			
			San Miniato.....	130	77	8	85	37	8	32	1	3	4	4	37	84	14	98	154	35	1	190	5	6	4			
			Siena.....	247	98	37	135	74	37	112	20	7	27	174	260	35	116	441	3	12	11	11	11	11	11			
			Totale...	2791	1078	383	1461	962	368	1330	332	116	448	30	3	33	481	1629	1098	2727	2552	1386	374	4309	220	93	55	
			LUCCA			Livorno.....	457	32	75	107	116	234	350	30	12	42	17	5	22	64	400	104	504	220	100	26	346	12
Luca.....	426	160				35	195	137	94	231	46	6	52	3	3	55	507	240	747	487	63	464	1014	10	12	9		
Pisa.....	330	185				45	230	86	14	130	87	6	93	6	99	44	594	360	71	431	31	8	1	1				
Portoferraio.....	15	12				3	15	4	4	4	2	2	6	10	34	41	40	6	18	64	1	1	1	1	1			
Volterra.....	70	18				3	21	36	13	49	9	15	24	1	25	83	45	128	62	40	23	95	2	1	2			
Totale...	1298	407				164	568	375	355	730	176	39	215	29	5	34	249	1044	970	2014	1169	250	531	1950	56	38	17	
FIRENZE			ROMA	Civitavecchia civile ..	59	26	26	33	33	9	1	40	3	3	13	72	36	18	6	60	9	2	2	2	2			
				Frosinone civile ..	12	7	7	5	5	5	5	5	5	5	5	5	5	5	5	5	5	5	5	5	5	5		
				Roma civile ..	240	178	5	183	53	4	37	18	3	21	11	1	12	33	145	3	148	145	5	4	150	2	1	1
				Roma commerciale ..	1594	977	977	614	614	27	2	29	304	54	355	384	155	1554	1709	1093	340	4	1437	30	37	28		
				Velletri ..	4404	438	438	966	966	95	4	99	84	84	180	520	520	229	52	12	17	81	4	4	4			
				Viterbo ..	1																							

Dipendenza dalla Corte di	Cassazione di	Appello di	TRIBUNALI	GIUDIZI DI														
				CAUSE INSCRITTE A RUOLO DI SPEDIZIONE					CAUSE CANCELLATE DAL RUOLO				SEN					
				al 1° dicemb. 1873		dal 4° dic. 1873 al 30 nov. 1874		TOTALE (4, 2, 3, 4)	Per transazione	Per recesso	Per altro motivo	TOTALE (6, 7, 8)	PREPARATORIE in cause			DEFINITIVE in cause		
				Sommarie	Ordinarie	Sommarie	Ordinarie						TOTALE (10, 11)	Sommarie	Ordinarie	TOTALE (13, 14)		
POPOLAZIONE	1	2	3	4	5	6	7	8	9	10	11	12	13	14	15			
CATANZARO	Castrovillari	147688	163	2	206	33	404	12	14	48	32	55	9	64	254	47	271	
	Catanzaro	193038	83	3	737	29	832	12	68	68	80	167	9	176	424	21	445	
	Cosenza	265608	426	22	834	53	1035	2	216	49	237	15	65	80	463	72	540	
	Gerace	140543	10	28	49	81	168	1	13	13	17	36	53	59	34	90		
	Monteleone	123532	64	6	209	92	368	26	40	8	44	70	11	84	157	19	176	
	Nicastro	95656	22	3	185	23	233	23	23	23	53	60	102	8	110			
	Palmi	118815	22	4	502	34	562	19	60	76	155	21	7	28	343	12	325	
	Reggio	124280	2	863	23	888				78	78	144		144	374	18	592	
	Rossano	57172	38	1	210	5	254		24	18	42	48	3	54	107	1	108	
	Totale...	1206302	527	69	3795	373	4764	59	347	298	704	590	147	737	2458	199	2657	
NAPOLI	Ariano	89239		59	168	27	254			22	28	5	33	123	32	155		
	Avellino	170660	54	11	688	21	774	14	194	6	214	169	3	172	333	7	340	
	Benevento	232008	39	28	537	36	640	10	26	180	216	139	4	143	247	15	262	
	Campobasso	126793	34	3	240	9	286	2	3	44	49	29	6	35	150	40	160	
	Caserta	286087	58	14	475	23	567	72	5	18	95	124	2	126	327	7	334	
	Isernia	139182	38	4	221	10	273	17	50	72	17	43	60	94	4	95		
	Larino	98233	72	5	307	23	407	15	149	154	45	8	53	135	13	148		
	Napoli civile	907752	985	31	5998	370	7384	27	2632	53	2732	55	1329	1384	2663	112	2775	
	Napoli commerciale	907752	129	1	2830	18	2978	228	801	1029	12	430	442	1367	40	1377		
	Sala	86408	48	2	86	21	127	8	36	53	14	49	49	40	1	41		
Salerno	355521	257	5	1825	14	2101	302	63	146	511	14	272	286	1074	3	1077		
Santa Maria	411316	149	27	1045	41	1232		145	145	392	11	403	455	14	469			
Sant'Angelo	115792	40	8	183	8	239		81	81	1	48	49	78	4	82			
Vallo	100409	36	16	130	40	222	33	6	4	48	1	40	41	59	23	82		
Totale...	3118800	1879	211	14733	664	17484	484	3202	1735	5421	1026	2220	3246	7142	255	7397		
POTENZA	Lagonegro	117256	7	10	113	6	136	4	3	17	24	18	4	22	46	2	48	
	Matera	103701	3		124	59	183			19	19	35	35	90	16	106		
	Melfi	106721	6	10	274	24	314	2	4	35	41	15	8	23	176	10	186	
	Potenza	182867	60	2	502	32	596			76	9	114	123	279	25	304		
	Totale...	510543	76	22	1010	121	1229	6	7	147	160	42	161	203	591	53	644	
TOTALE DEL DISTRETTO.	3629343	1955	233	15743	782	18743	490	3209	1882	5581	1068	2381	3449	7733	308	8041		
TRANI	Bari civile	371364	99		871	5	975	4	2	161	167	179		179	569	5	574	
	Bari commerciale	371364	26		173	1	200	19	6	10	35	19		19	142	1	143	
	Foggia - commerciale	358254	60	27	1034	46	1167	30	8	154	192	25	178	203	647	48	695	
	Lucera	322758	161	14	1132	9	1316	32	5	66	103	261	12	273	614	40	624	
	Taranto	135340	6		166		172			26	26	40		40	97		97	
	Trani	233176	90	1	689	32	812			88	88	242		242	366	5	371	
Totale...	1420892	456	42	4361	110	4969	104	25	506	635	771	268	1039	2614	77	2691		
PALERMO	Caltagirone	96988	6		196	19	221	16		4	20	14	2	16	167	11	178	
	Catania civile	314092	41	5	913	92	1051	11	14	326	351	197	14	211	331	41	372	
	Catania commerciale	314092	1	2	116	102	221	20	18	26	64	40	1	51	18	80	98	
Nicosia	84335	40	10	166	35	234	6	3	29	38	34	1	35	113	16	129		
Totale...	495145	88	17	1391	248	1744	53	35	385	473	255	58	313	629	148	777		

Dipendenza dalla Corte di	Cassazione di	Appello di	TRIBUNALI	PRIMA ISTANZA																																		
				CAUSE PENDENTI AL 30 NOVEMBRE 1873										AFFARI PRESIDENZIALI esauriti nell'anno			DELIBERAZIONI in camera di consiglio esaurite nell'anno			FALLIMENTI																		
				DISTINZIONE delle sentenze pronunziate										Inscritte a ruolo di spedizione e non ancora discusse			Discusse e di cui non venne pubblicata la sentenza			Ricorsi in volontaria ed onoraria giurisdiz.			Ricorsi di altra natura															
				In contraddittorio					In contumacia					Sommarie			Ordinarie			TOTALE (26, 27)			TOTALE delle pendenti (25, 28)			TOTALE (30, 34)			Di volontaria giurisdizione		Di Stato civile		Di altra natura		TOTALE (33, 34, 35)		Pendenti	
TOTALE delle Sentenze (42, 43)	Civili	Commerciali	TOTALE (17, 18)	Civili	Commerciali	TOTALE (20, 21)	Sommarie	Ordinarie	TOTALE (23, 24)	Sommarie	Ordinarie	TOTALE (26, 27)	TOTALE delle pendenti (25, 28)	Ricorsi in volontaria ed onoraria giurisdiz.	Ricorsi di altra natura	TOTALE (30, 34)	Di volontaria giurisdizione	Di Stato civile	Di altra natura	TOTALE (33, 34, 35)	Pendenti	Dichiarati nell'anno	Chiusi nell'anno															
16	17	18	19	20	21	22	23	24	25	26	27	28	29	30	31	32	33	34	35	36	37	38	39															
CATANZARO	Castrovillari	335	495	5	200	133	2	135	27	1	28	9	9	37	2	221	223	13	17	28	58																	
	Catanzaro	621	285	71	356	191	74	265	117	11	128	22	23	151	350	197	347	104	16	36	156	5	3															
	Cosenza	620	420	40	460	147	13	160	145	19	164	11	3	14	178	207	236	139	22	34	195																	
	Gerace	143	116	2	118	24	1	25	9	9	9	3	3	12	31	33	32	17			49	1																
	Monteleone	257	170	10	180	67	10	77	57	9	66	1	1	67	73	224	297	23	13	34	67																	
	Nicastro	470	119	3	122	45	3	48	22	10	32	8	8	40	125	7	132	51	16		67																	
	Palmi	353	242	2	244	77	32	109	17	17	36	1	37	54	80	348	428	32	64	51	147																	
	Reggio	736	406	131	537	21	178	199	63	5	68	6	6	74	8	129	137	3	32	81	116	9	5															
	Rossano	159	131		131	28		28	48	3	51	2	2	53	143	16	159	45	21	3	69	1																
	Totale...	3394	2084	264	2348	733	313	1046	496	67	563	95	8	103	666	990	1202	2192	442	218	264	924	16	8														
NAPOLI	Ariano	488	463	1	164	24		24		44	44			44	2	99	101	6	3	81	90	1																
	Avellino	512	408	44	422	87	3	90	35	4	39	9	9	48	84	225	309	280	30	279	589	2	1															
	Benevento	405	325	5	35	71	4	75		49	19			19	34	596	630	122	16	1	139	1	1															
	Campobasso	195	140	1	14	53	1	54	39	3	42	6	6	42	86	42	128	19	22	78	119	1	2															
	Caserta	460	340	13	323	133	4	137	6	6	6	6	6	12	23	295	348	57	76	16	149	2	2															
	Isernia	155	90	1	91	62	2	64	38	4	42	4	4	46	5	188	193	35	13		48																	
	Larino	201	151	1	152	49		49	38	2	40	11	1	12	52	109	168	37	13	2	52																	
	Napoli civile	4159	3124		3124	1035		1035	421	6	427	64	2	66	493	1464	692	2153	2183	369		2552																
	Napoli commerciale	1819		1080	1080		739	739	88	2	90	39	1	40	130	1002	150	1152	50		14	64	188	52														
	Sala	60	41		41	19		19	11	3	14			14	2	69	48	7	94																			
Salerno	1363	802	103	905	395	63	458	197	6	203	23	1	24	227	26	928	954	379	108	12	499	10	5															
Santa Maria	872	597	26	623	1																																	

Dipendenza dalla Corte di		Cassazione di		TRIBUNALI		GIUDIZI DI														
						CAUSE INSCRITTE A RUOLO DI SPEDIZIONE					CAUSE CANCELLATE DAL RUOLO				SEN					
						al 1° dicemb. 1873		dai 1° dic. 1873 al 30 nov. 1874			DAL RUOLO				PREPARATORIE in cause			DEFINITIVE in cause		
						Sommario	Ordinario	Sommario	Ordinario	TOTALE (1, 2, 3, 4)	Per transazione	Per recesso	Per altro motivo	TOTALE (6, 7, 8)	Sommario	Ordinarie	TOTALE (10, 11)	Sommario	Ordinarie	TOTALE (13, 14)
Segue TORINO	PARMA	MILANO	Milano civile	522306	239	490	453	317	1199	5	104	22	125	114	80	194	454	185	639	
			Milano commerciale	179080	51	40	716	205	1012	9	8	227	244	86	54	140	427	400	527	
			Monza	424865	6	9	55	22	92	2	2	21	23	10	4	14	30	7	37	
			Pavia	112424	9	8	248	60	295	10	9	16	35	49	34	83	121	48	139	
			Sondrio	133572	3	13	32	71	2	2	2	2	3	5	3	2	12	44		
			Varese		11	14	97	52	175	12	9	8	29	7	22	29	59	24	83	
			Totale...	1723542	502	325	2183	852	3862	82	144	587	813	372	257	629	1384	433	1814	
			Borgotaro	32704	4	4	19	7	31	3	8	11	1	1	1	1	14	4	48	
			Parma	234677	69	7	368	64	508	83	36	20	139	38	19	57	182	38	220	
			Piacenza	225775	100	39	382	110	631	17	2	67	86	97	19	116	193	38	231	
Totale...	490456	173	47	769	181	1170	103	38	95	236	136	38	174	389	80	469				
Segue TORINO	MODENA	Modena	208826	223	156	522	122	1023	16	5	174	80	42	122	287	100	387			
		Pavullo	64405	27	28	110	54	219	4	5	14	23	44	9	53	71	99			
		Reggio	240635	56	99	294	249	698	1	1	55	37	94	131	187	139	326			
		Totale...	513866	306	283	926	925	1040	20	10	243	273	161	145	306	545	267	812		
		TOTALE DEL DISTRETTO	1004022	479	330	1695	606	3140	123	48	338	509	297	183	480	934	347	1281		
		Alba	124822	405	84	313	372	874	205	1	104	306	25	53	78	239	24	263		
		Aosta	81260	15	63	100	217	395	35	2	422	159	25	21	46	61	41	402		
		Biella	139632	10	63	295	284	649	109	8	123	240	34	11	45	154	91	245		
		Cuneo	185268	8	10	232	392	642	41	19	133	193	31	69	100	201	118	319		
		Domodossola	34719	6	6	18	124	148	3	2	78	83	1	17	18	16	33	39		
Ivrea	166473	16	189	178	488	871	6	1	440	447	17	23	40	109	123	332				
Mondovì	149186	7	42	292	597	938	9	3	478	490	128	65	193	127	68	195				
Novara	194236	54	49	156	394	653	20	14	253	287	32	36	68	92	114	206				
Pallanza	78716	17	9	109	104	239	10	6	85	101	19	17	36	48	29	78				
Pinerolo	133800	35	57	139	126	357	10	2	18	30	12	29	41	184	76	260				
Saluzzo	15956	12	11	128	337	488	10	1	251	261	29	16	45	59	70	129				
Susa	86419	2	2	93	72	169	2	1	27	29	8	10	18	55	34	89				
Torino civile	505034	103	112	1067	1157	2439	296	197	417	910	104	188	292	495	386	881				
Torino commerciale	52475	15	9	609	511	1144	34	12	96	142	28	135	163	650	149	799				
Varallo	145207	59	146	357	215	777	27	32	90	149	42	30	72	305	93	398				
Totale...	2216203	458	856	4120	5446	10880	821	300	2711	3862	544	731	1275	2819	1455	4274				

Riepilogo per

PRIMA ISTANZA															CAUSE PENDENTI AL 30 NOVEMBRE 1873															AFFARI PRESIDENZIALI esauriti nell'anno			DELIBERAZIONI in camera di consiglio esaurite nell'anno					FALLIMENTI															
DISTINZIONE delle sentenze pronunziate															Inscritte a ruolo di spedizione e non ancora discusse			Discusse e di cui non venne pubblicata la sentenza			TOTALI delle pendenti			Ricorsi in volontaria ed onoraria giurisdiz.			Ricorsi di altra natura			Di volontaria giurisdizione			Di Stato civile			Di altra natura			Pendenti			Dichiarati nell'anno			Chiusi nell'anno								
In contraddittorio															In contumacia			Sommario			Ordinarie			Sommario			Ordinarie			Sommario			Ordinarie			Sommario			Ordinarie			Sommario			Ordinarie			Sommario			Ordinarie		
TOTALE delle Sentenze (12, 15)	Civili	Commerciali	TOTALE (17, 18)	Civili	Commerciali	TOTALE (20, 21)	Sommario	Ordinarie	TOTALE (23, 24)	Sommario	Ordinarie	TOTALE (26, 27)	TOTALE delle pendenti (25, 28)	Ricorsi in volontaria ed onoraria giurisdiz.	Ricorsi di altra natura	TOTALE (30, 31)	Di volontaria giurisdizione	Di Stato civile	Di altra natura	TOTALE (33, 34, 35)	Pendenti	Dichiarati nell'anno	Chiusi nell'anno																														
16	17	18	19	20	21	22	23	24	25	26	27	28	29	30	31	32	33	34	35	36	37	38	39																														
833	709	709	424	188	188	124	68	143	211	12	15	27	238	452	653	1105	1258	267	96	1621	89	28																															
667	479	479	188	188	188	124	46	39	85	10	6	16	104	865	865	1105	1258	336	336	1621	103	51																															
51	33	8	41	3	10	6	10	16	2	2	18	2	18	81	83	65	29	29	24	118	3	4																															
232	151	24	175	44	3	47	29	9	38	1	1	1	38	36	209	245	207	49	69	325	4	2																															
49	32	2	34	15	15	4	13	17	1	1	1	1	18	74	3	77	239	23	33	300	1	1																															
112	71	3	74	38	38	13	13	18	31	1	2	3	34	43	73	86	143	34	7	184	1	1																															
2443	1299	578	1877	345	221	566	227	340	537	44	25	69	606	726	2728	3454	2540	560	908	4018	223	96	102																														
19	9	9	10	10	40	1	1	1	1	1	1	1	1	1	5	6	10	14	2	26	1	1																															
277	207	15	222	50	55	74	7	81	9	2	11	92	335	189	524	320	86	77	433	15	3	4																															
347	242	32	274	64	9	73	154	28	182	14	2	16	198	46	539	585	285	61	26	372	2	5	13																														
643	458	47	505	124	14	138	229	35	263	23	4	27	290	382	728	1115	615	161	105	881	17	8	19																														
509	324	11	335	145	29	174	156	126	282	37	37	319	56	516	572	362	110	40	482	11	4	1																															
152	85	1	86	66	66	18	21	39	3	2	5	44	2	32	34	84	15	1	99	5	2	3																															
457	295	3	298	155	4	159	9	41	74	62	136	186	153	281	434	189	21	109	319	5	2	3																															
1118	704	15	719	366	33	399	183	188	371	114	64	178	549	211	829	1040	635	146	119	900	16	6	3																														
1761	1162	62	1224	490	47	537	412	223	635	137	68	205	840	593	1562	2155	1250	307	224	1781	33	14	22																														
341	299	15	314	24	3	27	127	75	202	19	6	25	227	76	135	211	338	20	24	382	4	2	1																														
148	120	10	130	17	1	18	26	52	78	4	6	10	88	50	47	97	132	4	13	149	3	1	1																														
290	218	33	251	24	15	39	16	99	115	2	2	4	119	208	6	214	376	11	2	389	6	2	5																														
419	281	71	352	31	36	67	19	11	30	1	1	1	30	81	32	113	111	32	14	137	12	11	15																														
57	32	10	42	10	5	15	6	6	1	1	2	8	9	9	47	4	51	1	1	51	1	1	1																														
272	215	13	228	39	5	44	9	133	142	4	6	10	152	20	61	81	203	20	5	228	5	4	1																														
338	266	27	293	76	19	95	17	43	60	1	60	499	64	563	278	25	303	1	5	303	1	5	1																														
274	209	31	240	25	9	34	21	61	82	7	3	10	92	25	42	67	248	35	8	291	3	5	1																														
114	88	15	103	10	1	11	11	13	24	1	1	1	24	73	16	89	107	12	25	144	1	1	1																														
301	209	3	212	80	9	89	8	3	11	9	6	15	26	182	7	189	180	19	15	214	4	1	1																														
174	133	13	146	23	5	28	12	31	43	5	5	10	53	24	8	32	549	24	1	540	8	11	1																														
107	74	2	76	27	4	31	18	12	30	2	1	3	33	24	7	31	119	21	3	143	1	2	1																														
1173	933	1	933	240	2	240	118	125	243	59	54	113	356	33	9	42	1932	175	333																																		

GIUDIZI DI SECONDA ISTANZA																	
Dipendenza dalla Corte di	TRIBUNALI	POPOLAZIONE	CAUSE iscritte a ruolo di spedizione			Cessate in alcuno dei modi prescritti dalla Legge	SENTENZE pronunciate			DISTINZIONE delle Sentenze definitive			CAUSE pendenti al 30 nov. 1873				
			Al 1° dicembre 1873	Dal 1° dicembre 1873 al 30 novembre 1874	TOTALE (1, 2)		Preparatorie	Definitive	TOTALE (5, 6)	di conferma	di riparaz. parziale	TOTALE (8, 9, 10)	Inscritte a ruolo di spediz. e non ancora discusse	Discusse, e di cui non venne pubblicata la senten.	TOTALE (12, 13)		
Cassazione di	Appello di	1	2	3	4	5	6	7	8	9	10	11	12	13	14		
FIRENZE	FIRENZE	Arezzo.....	234645	44	74	88	16	4	54	58	29	12	13	54	14	14	
		Firenze.....	510531	28	198	226	30	2	177	179	119	48	10	177	13	17	
		Grosseto.....	107457	10	95	105	15	10	77	87	36	30	11	77	3	3	
		Montepulciano.....	69910	15	15	15	2	12	12	10	1	1	1	12	1	1	
		Pistoia.....	101638	31	31	31	1	1	28	29	19	8	1	28	1	1	
		Rocca San Casciano.....	45335	17	23	8	1	7	5	12	2	3	3	5	3	3	
		San Miniato.....	109320	37	39	1	3	28	34	12	7	9	28	6	1	7	
		Siena.....	136536	25	28	1	1	26	27	17	7	2	26	1	1	1	
		Totale.....	1315372	63	492	555	73	28	407	435	244	116	47	407	44	3	47
		LUCCA	LUCCA	Livorno.....	97096	58	103	161	9	20	66	86	30	20	16	66	56
Luca.....	280399			10	110	120	11	30	66	96	42	6	18	66	13	4	
Pisa.....	206848			6	97	103	9	29	57	86	24	13	20	57	4	8	
Portoferraio.....	21755			1	6	7	5	5	5	5	1	3	3	5	2	2	
Volterra.....	59111			7	26	33	5	5	20	25	8	5	7	20	2	3	
Totale.....	665209	82	342	424	34	84	214	298	105	45	64	214	77	15	92		
ROMA	ROMA	Civitavecchia civile.....	29844	1	27	28	6	16	16	9	3	4	16	4	2	6	
		Frosinone.....	155153	5	86	91	9	15	51	66	46	4	1	51	12	4	
		Roma civile.....	420875	8	376	384	14	26	47	73	38	5	4	47	7	16	
		Roma commerciale.....	73063	63	63	126	8	45	53	31	9	5	4	43	10	10	
		Viterbo.....	157770	34	184	218	62	31	70	104	34	26	10	70	49	6	
Totale.....	836704	199	817	1016	176	133	558	691	356	140	62	558	129	20	149		
VENEZIA	VENEZIA	Bassano.....	101235	4	33	37	1	5	24	29	11	4	9	24	6	7	
		Belluno.....	175282	36	78	115	5	35	41	76	25	16	4	41	34	34	
		Conegliano.....	158811	11	55	66	3	7	39	46	13	25	1	39	17	17	
		Este.....	108547	7	36	43	3	13	21	34	10	10	1	21	6	9	
		Legnago.....	80922	8	47	55	4	5	42	47	18	22	2	42	6	3	
		Padova.....	255883	15	183	198	40	34	93	127	59	29	5	93	26	31	
		Pordenone.....	158139	30	127	157	5	41	90	131	45	35	10	90	18	3	
		Rovigo.....	200835	7	84	91	5	19	53	72	33	9	11	53	10	4	
		Tolmezzo.....	56246	5	61	66	2	14	30	44	20	5	5	30	20	20	
		Treviso.....	193727	22	94	116	10	35	54	89	41	9	4	54	16	1	
		Udine.....	267201	68	305	373	40	103	173	276	100	21	52	173	48	9	
		Venezia civile.....	337538	37	151	188	16	31	80	111	54	15	11	80	28	33	
		Venezia commerc.....	286545	5	44	49	4	4	38	42	25	10	3	38	3	3	
Verona.....	261926	24	168	192	7	52	126	178	95	21	40	126	54	3			
Vicenza.....	261926	27	88	115	23	6	73	79	48	12	13	73	13	13			
Totale.....	2642807	356	1555	1911	161	404	977	1381	597	243	137	977	305	64	369		
NAPOLI	AQUILA	Aquila.....	157995	19	244	263	24	22	186	208	89	52	45	186	31	34	
		Avezzano.....	94971	11	97	108	8	19	69	88	35	22	12	69	7	5	
		Chieti.....	116325	16	144	157	11	21	104	122	41	15	15	104	20	4	
		Lanciano.....	223681	64	169	233	12	43	112	125	58	33	21	112	85	11	
		Solmona.....	79848	44	76	120	8	24	55	79	25	17	13	55	22	11	
		Teramo.....	246004	79	182	261	19	23	164	187	79	63	22	164	55	55	
Totale.....	718774	233	909	1142	82	122	687	809	327	232	128	687	220	31	251		

GIUDIZI DI SECONDA ISTANZA																
Dipendenza dalla Corte di	TRIBUNALI	POPOLAZIONE	CAUSE iscritte a ruolo di spedizione			Cessate in alcuno dei modi prescritti dalla Legge	SENTENZE pronunciate			DISTINZIONE delle Sentenze definitive			CAUSE pendenti al 30 nov. 1873			
			Al 1° dicembre 1873	Dal 1° dicembre 1873 al 30 novembre 1874	TOTALE (1, 2)		Preparatorie	Definitive	TOTALE (5, 6)	di conferma	di riparaz. parziale	TOTALE (8, 9, 10)	Inscritte a ruolo di spediz. e non ancora discusse	Discusse, e di cui non venne pubblicata la senten.	TOTALE (12, 13)	
Cassazione di	Appello di	1	2	3	4	5	6	7	8	9	10	11	12	13	14	
CATANZARO	CATANZARO	Castrovillari.....	117688	6	152	158	1	22	107	129	58	35	14	107	20	8
		Catanzaro.....	193038	30	231	261	14	29	179	208	94	44	44	179	32	7
		Cosenza.....	265608	43	217	260	78	14	154	168	83	45	26	154	11	3
		Gerace.....	140513	13	114	127	8	15	88	103	52	24	12	88	13	3
		Monteleone.....	123532	15	135	150	26	11	93	104	39	30	24	93	20	20
		Nicastro.....	95656	44	72	86	3	9	59	68	23	26	10	59	11	4
		Palmi.....	118845	16	124	140	40	24	62	86	49	6	7	62	5	9
		Reggio.....	124280	1	97	98	3	5	86	91	40	27	19	86	2	4
		Rossano.....	57172	7	55	62	5	14	31	45	20	7	4	31	12	1
		Totale.....	1206302	145	1197	1342	178	143	859	1002	458	244	157	859	126	36
NAPOLI	NAPOLI	Ariano.....	89239	6	121	123	43	16	94	110	62	18	14	94	10	6
		Avellino.....	170660	21	218	239	25	37	161	198	76	46	39	161	10	6
		Benevento.....	232008	22	227	249	42	25	182	207	109	38	35	182	7	1
		Campobasso.....	126793	11	88	99	4	12	77	89	44	21	12	77	9	1
		Caserta.....	286087	24	295	319	44	56	195	251	121	47	27	195	12	12
		Isernia.....	139182	24	209	233	32	34	118	152	56	29	33	118	46	3
		Larino.....	98233	41	149	190	79	24	72	96	39	20	13	72	9	6
		Napoli civile.....	86408	17	71	88	25	9	45	54	31	9	5	45	9	9
		Napoli commerciale.....	907752	45	258	303	30	20	210	230	166	20	24	210	39	4
		Salerno.....	355521	61	388	449	95	44	240	234	128	64	48	240	65	70
Santa Maria.....	411316	54	368	419	68	58	230	288	131	26	73	230	43	20		
Sant'Angelo.....	115792	38	155	193	46	20	108	128	49	39	20	108	17	19		
Vallo.....	100109	12	63	75	1	15	54	69	33	40	11	54	5	5		
Totale.....	3118800	589	3854	4443	955	498	2582	3080	1346	716	520	2582	342	66	408	
POTENZA	POTENZA	Lagonegro.....	117256	14	162	176	23	15	111	126	56	25	30	111	24	3
		Matera.....	103701	1	112	113	8	5	95	100	61	14	20	95	5	1
		Melfi.....	106721	12	198	210	10	45	114	186	84	35	22	114	14	14
		Potenza.....	182867	40	252	292	9	28	228	256	139	26	63	228	17	10
		Totale.....	510543	67	724	791	50	93	575	668	340	100	135	575	60	13
TOTALE DEL DISTRETTO.....	3629343	656	4578	5234	1005	591	3157	3748	1686	816	655	3157	402	79	481	
TRANI	TRANI	Bari civile.....	371364	56	362	418	71	38	294	153	402	36	291	13	5	18
		Bari commerciale.....	137	37	38	1	3	34	37	25	8	1	34	1	1	
		Foggia.....	6	219	225	10	27	162	189	101	51	10	162	18	8	
		Lecce.....	358254	41	461	502	24	50	374	424	221	98	55	374	54	54
		Lucera.....	322758	22	22	22	9	13	22	22	5	3	13	22	3	3
		Taranto.....	135340	5	144	149	3	25	106	131	53	23	30	106	9	6
Trani.....	233176	20	287	307	21	16	190	206	117	34	39	190	70	10		
Totale.....	1420892	1														

GIUDIZI DI SECONDA Istanza																		
Dipendenza dalla Corte di	TRIBUNALI	POPOLAZIONE	CAUSE iscritte a ruolo di spedizione			SENTENZE pronunziate	DISTINZIONE delle Sentenze definitive			CAUSE pendenti al 30 nov. 1873								
			Al 1° dicembre 1873	Dal 1° dicembre 1873 al 30 novembre 1874	TOTALE (1, 2, 3)		Preparatorie	Definitive	TOTALE (5, 6)	di conferma	di riparaz.	TOTALE (8, 9, 10)	Inscritte a ruolo di spediz. e non ancora discusse	Discusse, e di cui non venne pubblicata la sentenza.	TOTALE (12, 13)			
Cassazione di	Appello di		1	2	3	4	5	6	7	8	9	10	11	12	13	14		
Segue PALERMO	MES-SINA	Messina { civile	285406	25	210	235	46	14	161	175	85	30	46	161	6	8	14	
		Mistretta { commerc.	48999	19	49	68	6	10	16	26	35	10	8	18	26	3	3	3
		Patti.....	86244	26	28	54	3	25	28	10	8	7	25	25	3	3	3	3
		Totale...	420649	31	295	326	52	33	221	254	108	53	60	221	9	11	20	
	PALERMO	Caltanissetta.....	230066	38	244	282	40	215	255	132	33	50	215	21	6	27		
		Girgenti.....	177569	13	195	208	10	153	169	90	56	7	153	24	5	29		
		Modica.....	144546	16	224	237	108	117	129	47	40	30	117	24	5	29		
		Palermo { civile	420943	8	305	313	4	249	293	195	38	16	249	13	3	16		
		Palermo { commerc.	414449	30	30	30	3	25	28	14	8	3	25	2	2	2		
		Sciacca.....	150339	80	232	312	29	119	139	85	24	10	119	123	21	144		
Siracusa.....	196735	13	118	131	7	124	131	64	59	1	124	8	2	2				
Termini.....	236388	19	143	162	19	135	141	71	42	22	135	8	2	2				
Trapani { civile		1	12	13	3	2	8	10	4	5	2	8	2	2				
Trapani { commerc.																		
	Totale...	1668035	190	1635	1825	182	1425	1425	725	349	161	1235	181	37	218			
ANCONA	Ancona { civile	262349	7	68	75	12	8	48	56	28	13	7	48	7	7			
	Ancona { commerc.		13	13	26	10	10	6	3	1	10	1	10	1	1			
	Pesaro { civile	102125	2	19	21	3	1	10	11	3	6	1	10	4	3			
	Pesaro { commerc.		6	6	12	4	4	4	4	4	2	4	2	2	2			
Sinigaglia - commerc.		1	1	2	1	1	1	1	1	1	1	1	1	1				
Urbino.....	110947	7	36	43	2	5	32	37	15	13	4	32	4	4				
	Totale...	475421	16	143	159	19	14	105	119	53	39	13	105	18	3	21		
MACER. (Sezioni di Ancona)	Ascoli Piceno.....	96438	5	44	46	12	9	18	27	8	4	6	18	6	1	7		
	Camerino.....	47233	2	22	22	9	10	19	8	1	1	10	2	1	3			
	Fermo.....	106566	11	39	50	5	7	34	41	22	9	3	34	2	2	4		
	Macerata.....	189711	11	93	104	6	11	75	86	39	22	14	75	7	5	12		
		Totale...	439998	27	195	222	23	36	137	173	77	36	24	137	17	9	26	
PERUGIA (Sezioni di Ancona)	Foligno - commerciale.	45522	9	29	38	10	2	13	15	4	1	1	13	1	1	13		
	Orvieto.....	279687	14	147	161	12	20	101	121	40	41	20	101	25	3	28		
	Perugia.....	83697	16	56	72	9	11	43	54	20	15	8	43	9	9			
	Rieti.....	140695	15	82	97	10	13	50	63	20	21	9	50	21	3	24		
	Spoleto.....																	
	Totale...	549604	54	322	376	41	49	211	260	86	39	211	69	6	75			
	TOTALE DEL DISTRETTO.	1465020	97	660	757	83	99	453	552	216	161	76	453	104	18	122		
BOLOGNA	Bologna { civile	439232	11	113	124	14	22	84	106	47	29	8	84	4	4	4		
	Bologna { commerc.		26	28	54	2	21	23	12	6	3	21	4	1	5			
	Ferrara { civile	215369	10	60	70	4	5	47	52	26	15	6	47	16	1	17		
	Ferrara { commerc.		11	11	22	1	9	10	5	2	2	9	1	1	1	1		
	Forlì.....	234090	2	52	54	1	7	39	46	24	13	2	39	5	2	7		
Ravenna - civile.....	221115	2	43	45	1	1	39	40	24	12	3	39	4	4	4			
Rimini - commerciale.		5	1	6		6	6	1	5			6						
	Totale...	1109806	32	306	338	17	38	245	283	139	82	24	245	34	4	38		

GIUDIZI DI SECONDA Istanza																	
Dipendenza dalla Corte di	TRIBUNALI	POPOLAZIONE	CAUSE iscritte a ruolo di spedizione			SENTENZE pronunziate	DISTINZIONE delle Sentenze definitive			CAUSE pendenti al 30 nov. 1873							
			Al 1° dicembre 1873	Dal 1° dicembre 1873 al 30 novembre 1874	TOTALE (1, 2, 3)		Preparatorie	Definitive	TOTALE (5, 6)	di conferma	di riparaz.	TOTALE (8, 9, 10)	Inscritte a ruolo di spediz. e non ancora discusse	Discusse, e di cui non venne pubblicata la sentenza.	TOTALE (12, 13)		
Cassazione di	Appello di		1	2	3	4	5	6	7	8	9	10	11	12	13	14	
Segue TORINO	BRESCIA	Bergamo.....	368152	44	146	190	25	21	109	130	71	29	9	109	28	7	35
		Bozzolo.....	104468	3	30	33	2	11	18	29	11	6	1	18	2	2	2
		Breno.....	53305	2	29	31	1	6	12	18	9	3	1	12	11	1	12
		Brescia.....	347586	24	188	212	3	25	157	182	75	53	29	157	21	6	27
		Castiglione.....	79007	3	30	33	6	4	19	23	10	8	1	19	4	4	4
		Crema.....	82482	2	18	20	2	8	8	16	4	3	1	8	1	1	2
		Cremona.....	175461	2	26	34	2	7	21	28	10	11	1	21	4	4	4
		Mantova.....	172471	9	118	127	2	20	77	97	48	18	11	77	23	5	28
		Salò.....	59080	6	45	51	2	7	26	33	14	11	1	26	16		16
			Totale...	1443712	101	630	731	45	109	447	556	252	142	53	447	110	20
CAGLIARI	Cagliari { civile	209156	48	140	188	16	10	114	124	60	38	16	114	48	2	48	
	Cagliari { commerc.		6	21	27	4	1	6	7	2	2	2	6	16	2	16	
	Lanusei.....	62608	7	72	79	6	9	46	55	27	19	2	46	9	2	11	
	Nuoro.....	56413	10	74	84	25	6	39	45	22	17	2	39	14	2	14	
	Oristano.....	121444	257	246	503	6	7	32	39	12	17	3	32	458	7	458	
Sassari { civile	161331	10	146	156	17	15	87	102	57	21	9	87	30	7	37		
Sassari { commerciale.		2	14	16	7	2	2	2	1	1	1	2	6	1	7		
Tempio.....	25708	2	10	12	1	1	40	40	3	3	4	40	6	1	7		
	Totale...	636660	333	723	1056	81	48	336	384	184	118	34	336	581	10	591	
CASALE	Acqui.....	97260	99	186	285	15	19	131	150	68	42	21	131	109	11	120	
	Alessandria.....	143582	19	151	170	6	44	78	122	63	15	2	78	29	13	42	
	Asti.....	157815	50	231	281	79	39	132	171	82	50	2	132	60	11	31	
	Bobbio.....	36568	7	50	57	4	3	29	32	11	14	4	29	21	2	24	
	Casale.....	144217	49	218	267	36	17	160	177	78	27	55	160	54	5	51	
	Novi.....	77855	30	82	112	1	24	63	87	36	18	9	63	23	1	24	
	Novi { civile		1	10	11	2	5	3	8	2	1	1	3	3	3	3	
	Novi { commerciale.																
	Tortona.....	62632	6	49	55	3	12	34	46	10	23	1	34	4	5	6	
	Vigevano.....	168364	7	109	116	23	14	68	82	35	31	2	68	8	3	11	
Voghera.....	118638	6	122	128	4	5	105	110	59	27	19	105	12	2	14		
	Totale...	1006931	274	1208	1482	171	182	803	985	444	247	112	803	280	46	326	
GENOVA	Castelnuovo.....	39359	2	15	17	1	1	9	10	3	4	2	9	6	2	6	
	Chiavari { civile	112942	13	70	83	2	8	60	68	40	10	10	60	12	3	15	
	Chiavari { commerc.		2	16	18	1	3	18	18	9	6	3	18	2	2	2	
	Finalborgo.....	55791	2	65	67	1	3	47	50	19	20	8	47	12	4	16	
	Genova { civile	355798	51	282	313	6	30	203	233	102	65	36	203	63	11	74	
	Genova { commerc.		8	170	178	5	25	138	163	89	38	11	138	7	3	40	
	Massa.....	89022	19	49	68	7	1	52	53	32	13	7	52	6	2	8	
	Oneglia.....	61517	15	79	94	1	5	75	80	43	20	1					

GIUDIZI DI SECONDA ISTANZA																			
Dipendenza dalla Corte di	Cassazione di	Appello di	TRIBUNALI	POPOLAZIONE	CAUSE iscritte a ruolo di spedizione			Cessate in alcuno dei modi prescritti dalla Legge	SENTENZE pronunziate			DISTINZIONE delle Sentenze definitive			CAUSE pendenti al 30 nov. 1873				
					Al 1° dicembre 1873	Dal 4° dicembre 1873 al 30 novembre 1874	TOTALE (1, 2)		Preparatorie	Definitive	TOTALE (5, 6)	di conferma	di riparaz.	TOTALE (8, 9, 10)	Inscritte a ruolo di spediz. e non ancora discusse	Discusse, e di cui non venne pubblicata la sentenza.	TOTALE (12, 13)		
					1	2	3	4	5	6	7	8	9	10	11	12	13	14	
Segue TORINO	MILANO	Segue MILANO	Milano { civile.....	522306	12	296	243	17	48	141	189	90	40	11	144	34	3	37	
			Milano { commerciale..		11	134	145	8	26	93	119	62	31	11	93	15	3	18	
			Monza	172080	22	25	27	3	6	15	21	12	3	15	3	1	3	3	
			Pavia	134865	22	95	97	3	35	50	85	39	1	50	9	3	12	12	
			Sondrio	111841	12	35	47	2	4	22	26	12	10	22	14	5	19	19	
	Varese.....	133572	7	51	58	6	14	35	49	21	14	35	3	3	3	3			
			Totale...	4723542	58	783	841	52	173	500	673	348	167	15	500	95	21	116	
		PARMA	MA	Borgotaro.....	32704	2	14	16	1	14	14	6	8	14	1	1	1	1	
	Parma			231677	25	106	131	13	14	64	78	32	19	13	64	37	3	40	
	Piacenza			225775	27	89	116	12	9	62	71	46	9	7	62	30	3	33	
			Totale...	490156	54	209	263	26	23	140	163	84	37	20	140	68	6	74	
		MODENA	DENNA	Modena	208826	68	128	196	17	8	93	101	55	28	10	93	70	8	78
	Pavullo			64405	5	39	44	12	1	22	23	12	7	3	22	8	1	9	
	Reggio			240633	30	88	118	28	12	52	64	33	4	15	52	7	19	26	
			Totale...	513866	103	255	358	57	21	167	188	400	39	28	167	85	28	113	
		TOTALE DEL DISTRETTO	4004022	157	464	621	83	44	307	351	184	75	48	307	153	34	187		
	TORINO		Alba.....	124822	31	137	168	12	130	142	103	17	10	130	20	6	26		
Aosta			81260	31	123	154	29	11	81	92	48	30	3	81	26	7	33		
Biella			139632	3	133	136	11	117	128	77	40	117	6	2	8	2	8		
Cuneo			185268	11	166	177	39	31	92	123	84	11	92	13	2	15	15		
Domodossola.....			34719	2	8	10	1	1	7	8	7	7	7	1	1	1	1		
Ivrea			166473	5	123	128	8	109	117	63	35	11	109	4	7	11	11		
Mondovì			149186	25	185	210	11	36	153	189	87	11	25	153	10	1	40		
Novara			194236	1	84	84	3	13	65	78	38	27	65	2	1	3	6		
Pallanza			78716	1	46	47	11	3	27	30	17	7	3	27	6	6	6		
Pinerolo			133800	7	115	122	4	12	91	103	48	36	7	91	6	9	15		
Saluzzo			15956	6	127	133	8	30	82	112	48	34	82	10	3	13	13		
Susa			86419	2	62	64	3	9	43	52	23	12	8	43	8	1	9		
Torino { civile.....	505034	28	506	534	73	56	362	418	246	116	362	24	19	43	43				
Torino { commerciale..	52475	19	219	238	19	5	192	197	143	31	18	192	14	8	22				
Varallo	145207	14	122	136	18	16	87	103	53	24	10	87	12	3	15				
Vercelli.....																			
		Totale...	2216203	185	2173	2358	219	256	1653	1909	1091	466	96	1653	161	69	230		

Riepilogo per Corti di Cassazione.																		
FIRENZE	5460092	700	3206	3906	444	649	2156	2805	1302	544	310	2156	555	102	657			
NAPOLI	7175341	1163	8216	9379	1395	1024	5873	6897	3446	1613	1114	5873	912	175	1087			
PALERMO.....	2584099	260	2377	2637	255	269	1792	2061	1013	503	276	1792	260	61	321			
TORINO	11581652	1428	7993	9421	799	1074	5602	6676	3295	1722	585	5602	1687	259	1946			
Totale generale...	26801154	3551	21792	25343	2893	3016	15423	18439	8756	4382	2285	15423	3414	597	4011			

Affari civili delle Corti di Appello distinti per Corti di Cassazione.

Main data table with columns for 'CAUSE A CARICO', 'CAUSE ESAURITE', and 'PROCEDIMENTI ED AFFARI SPECIALI'. Rows list various Italian cities like Firenze, Napoli, Palermo, Ancona, Bologna, Brescia, Cagliari, Casale, Genova, Milano, Parma, and Torino.

Riassunto dei lavori delle Corti di Appello

per Corti di Cassazione.

Summary table showing totals for each city and a grand total. Columns correspond to the main table's columns, providing a condensed view of the data.

CORTE di Cassazione di	POPOLA- ZIONE	AUTORITÀ GIUDIZIARIE le cui sentenze furono impugnate con ricorso per Cassazione	NUMERO DEI RICORSI					
			Rimasti pendenti al 1° dicembre 1873		Sopravvenuti al 30 novembre 1874		TOTALE	
			Principali 1	Per adesione 2	Principali 3	Per adesione 4	Principali 5	Per adesione 6
Firenze . . .	5460092	Corti d'Appello	59	»	105	6	254	6
		Tribunali } Civili	53	»	103	4	156	1
		Tribunali } Commerciali	1	»	2	»	3	»
		Comitato di ricognizione della Guardia Nazionale	1	»	»	»	1	»
		Arbitri	»	»	1	»	1	»
Declaratoria nel caso dell'articolo 206 ordinamento giudiziario	»	»	1	»	1	»		
Affari di volontaria giurisdizione	»	»	»	»	»	»		
		Totale...	114	»	302	7	416	7
Napoli . . .	7175311	Corti d'Appello	5827	86	628	16	6455	102
		Tribunali } Civili	2414	11	236	2	2750	13
		Tribunali } Commerciali	129	»	25	»	154	»
		Preture	27	»	5	»	32	»
		Affari di volontaria giurisdizione	»	»	»	»	»	»
		Totale...	(f) 8397	97	994	18	9391	115
Palermo . . .	2584099	Corti d'Appello	530	16	237	2	767	18
		Tribunali } Civili	231	1	75	2	306	3
		Tribunali } Commerciali	5	»	1	»	6	»
		Totale...	(h) 766	17	313	4	1079	21
Torino . . .	11531652	Corti d'Appello	1881	»	573	»	2454	»
		Tribunali } Civili	1050	»	235	»	1285	»
		Tribunali } Commerciali	80	»	20	»	109	»
		Preture	»	»	3	»	3	»
		Conciliatori	»	»	4	»	4	»
		Arbitri	»	»	1	»	1	»
Affari di volontaria giurisdizione	»	»	»	»	»	»		
		Totale...	3011	»	845	»	3856	»
Riassunto degli affari civili distinti secondo le Autorità che hanno								
		Corti d'Appello	8297	102	1633	24	9930	126
		Tribunali } Civili	3748	12	749	5	4497	17
		Tribunali } Commerciali	215	»	57	»	272	»
		Pretori	27	»	8	»	35	»
		Conciliatori	»	»	4	»	4	»
		Comitati di ricognizione della Guardia Nazionale	1	»	»	»	1	»
		Arbitri	»	»	2	»	2	»
		Declaratoria nel caso dell'articolo 206 ordinamento giudiziario	»	»	1	»	1	»
		Affari di volontaria giurisdizione	»	»	»	»	»	»
Totale . . .	26801154	Totale generale...	(i) 12388	114	2454	29	14742	243

NUMERO DELLE CAUSE										NUMERO dei ricorsi rimasti pendenti		Affari di volontaria giurisdizione	OSSERVAZIONI
Cesate per recesso o transazione	Irricevibilità o inammissibilità	Rigetto in merito	DECISE CON SENTENZE DI Cassazione				TOTALE delle cause decise	TOTALE delle cause terminate	Principali	Per adesione			
			Intera	Parziale	Con rinvio	Senza rinvio							
7	8	9	10	11	12	13	14	15	16	17	18		
9	4	(a) 93	56	4	58	2	153	162	(b) 86			(a) Una a sezioni riunite.	
7		63	40	1	41		41	115	41			(b) Avendo sei sentenze pronunziato ciascuna su 2 ricorsi riuniti.	
		4	2		2		3	3				(c) A sezioni riunite.	
	1						1	1				(d) 453	
		(c) 1					1	1	1			(d) Compresa 450 domande di iscrizione nel nuovo albo degli Avvocati.	
16	5	158	98	5	102	2	266	282	123		453	(e) Compresa 281 deliberazioni sopra domande di ammissione all'albo degli Avvocati.	
71	12	110	23	45	66	2	190	264	6194	102		(f) In questi numeri la Corte di cassazione di Napoli ha comprese 3248 cause per le quali fu presentato ricorso prima del 1866, e che, a norma delle leggi anteriori, non vengono poste a ruolo senza una istanza della parte.	
37	40	57	19	14	32	1	400	137	2643	43		(g) La pendenza scema di 6, avendo 4 sentenze pronunziato ciascuna su due ricorsi riuniti; e due altre dichiarate non esser luogo a deliberare su due ricorsi subordinati, per essersi accolti i principali.	
1	2	1	1	1	2		4	5	149			(h) In questi numeri la Corte di cassazione di Palermo non ha comprese 768 cause anteriori al 1866; vi ha quindi luogo a dedurre che le consideri come abbandonate.	
	1	2					3	3	29				
109	25	169	43	60	100	3	297	406	(f) 8985	115	284		
18	1	34	39	8	46	1	82	100	(g) 661	17			
5	1	12	20	2	21	1	35	40	266	3			
	1	1					2	2	4				
23	3	47	59	40	67	2	138	142	(h) 933	20			
65	6	99	74	4	76	2	183	248	2206				
29	5	34	48	1	48	1	88	117	1168				
		2	2		2		4	4	105				
		1	1		1		2	2	1				
									4				
									1				
												85	
94	11	136	125	5	127	3	277	371	3485		85		

elle quattro Corti di Cassazione conferite le sentenze impugnate.

463	49	336	192	61	246	7	608	771	9147	119	
78	20	166	127	18	142	3	331	409	4088	16	
1	3	4	5	1	6		13	14	258		
	1	3	1		1		5	5	30		
									4		
	1						1	1			
									2		
		1					1	1			
											832
242	44	510	325	80	395	10	959	1204	13529	135	822

(i) Vedi le note f, h.
(j) Vedi sopra le note b, f, g, h.

PATROCINIO GRATUITO.

RICORSI TRATTATI DALLE COMMISSIONI PRESSO I TRIBUNALI
DAL 1° DICEMBRE 1873 AL 30 NOVEMBRE 1874.

DIPENDENZA dalla Corte di		COMMISSIONI presso i TRIBUNALI di	POPOLAZIONE	RICORSI			RICORSI				NUMERO DELLE PERSONE		
Cassazione di	Appello di			Pendenti al 1° dicembre 1873	Sopravvenuti dal 1° dicembre 1873 al 30 novembre 1874	TOTALE	Accolti riferibili a cause di competenza	Non accolti per		Pendenti al 1° dicembre 1874	Ammesse al gratuito patrocinio	Non ammesse	
			1	2	3	4	5	6	7	8	9	10	
FIRENZE	Firenze	Arezzo	234645	20	226	246	115	65	56	»	40	170	69
		Firenze	510531	20	499	519	239	109	161	»	8	348	163
		Grosseto	107457	4	62	63	32	22	6	»	»	72	6
		Montepulciano	69940	2	42	44	14	19	11	»	»	35	12
		Pistoia	101638	9	407	416	48	40	24	»	4	97	26
		Rocca S. Casciano	45335	1	40	41	21	15	1	»	4	45	1
		San Miniato	109320	»	92	92	41	39	12	»	»	82	12
		Siena	136536	3	112	115	50	9	48	2	6	61	50
	Totale...	1315372	56	1480	1236	560	318	319	4	35	910	339	
	Lucca	Livorno	97096	31	303	334	89	130	63	7	45	219	70
		Lucca	280399	18	267	285	101	97	70	1	16	223	83
		Pisa	206848	16	315	331	96	110	114	»	11	267	139
Portoferraio		21755	5	31	36	11	16	5	»	4	28	5	
Volterra		59111	3	36	39	9	11	17	»	2	25	17	
Totale...	665209	73	952	1025	306	364	269	8	78	767	314		
ROMA	Civitavecchia	29841	»	22	22	14	3	5	»	»	25	5	
	Frosinone	155155	12	201	213	54	99	58	2	»	169	67	
	Roma	420875	20	334	354	83	77	112	13	69	187	142	
	Velletri	73063	»	85	85	48	7	30	»	»	92	33	
	Viterbo	157770	8	101	109	32	44	31	»	2	86	31	
Totale...	836704	40	743	783	231	230	236	15	74	559	278		
VENEZIA	Bassano	101235	2	70	72	24	32	16	»	»	64	16	
	Belluno	175282	6	160	166	63	84	16	1	2	149	18	
	Conegliano	158411	8	205	213	44	66	101	2	»	162	139	
	Este	108547	»	179	179	43	83	51	»	2	172	78	
	Legnago	80922	8	78	86	19	29	37	»	4	58	38	
	Padova	255883	2	518	520	187	153	166	13	4	396	166	
	Pordenone	158139	1	200	201	72	38	89	»	2	132	120	
	Rovigo	200835	»	175	175	41	120	30	7	7	150	40	
	Tolmezzo	56246	»	19	19	2	5	12	»	»	9	16	
	Treviso	193727	1	380	381	50	242	69	»	20	321	75	
	Udine	267201	8	347	355	127	83	136	9	»	221	148	
	Venezia	337538	10	656	666	158	363	413	23	9	521	136	
	Verona	286515	4	428	432	102	138	186	6	»	340	81	
Vicenza	261926	»	235	235	56	115	64	»	»	190	280		
Totale...	2642807	50	3650	3700	958	1551	1086	61	44	2885	1351		
NAPOLI	Aquila	Aquila	157995	36	214	250	51	24	57	»	118	112	73
		Avezzano	94971	6	54	60	22	8	12	»	13	37	12
		Chieti	116325	18	85	103	18	31	30	1	23	49	31
		Lanciano	223681	28	83	111	31	19	51	»	10	61	64
		Solmona	79818	36	48	84	12	26	30	»	16	61	41
		Teramo	246004	68	174	242	67	45	113	»	17	134	123
		Totale...	918774	192	658	850	201	153	293	1	202	454	344

PATROCINIO GRATUITO.

DIPENDENZA della Corte di		COMMISSIONI presso i TRIBUNALI di	POPOLAZIONE	RICORSI			RICORSI				NUMERO DELLE PERSONE		
Cassazione di	Appello di			Pendenti al 1° dicembre 1873	Sopraggiunti dal 1° dicembre 1873 al 30 novembre 1874	TOTALE	Accolti riferibili a cause di competenza		Non accolti per		Pendenti al 1° dicembre 1874	Ammesse al gratuito patrocinio	Non ammesse
			1	2	3	4	5	6	7	8	9	10	
Catanzaro	Castrovillari.....	417688	17	106	123	76	21	20	"	6	127	38	
	Catanzaro.....	193038	4	147	151	54	10	25	"	62	79	28	
	Cosenza.....	265606	25	140	165	56	9	93	"	7	78	115	
	Gerace.....	140513	6	82	88	13	32	25	"	18	45	27	
	Monteleone.....	123532	16	133	149	91	27	30	"	1	148	31	
	Nicastro.....	95656	8	94	102	36	22	21	"	20	94	31	
	Palmi.....	118815	10	56	66	29	19	6	"	12	52	17	
	Reggio.....	124280	9	85	94	25	40	29	"	8	87	39	
	Rossano.....	57172	6	62	68	38	11	10	"	9	61	42	
	Totale...	1206302	101	905	1006	418	191	262	1	134	771	338	
Napoli	Ariano.....	89239	6	82	88	28	34	26	"	10	59	12	
	Avellino.....	170660	27	251	278	126	33	102	"	16	203	170	
	Benevento.....	232008	19	176	195	83	51	56	"	4	211	87	
	Campobasso.....	126793	4	36	40	16	5	17	"	2	21	19	
	Cassino.....	286087	15	91	106	37	29	3	"	6	85	41	
	Isernia.....	139182	20	82	102	38	37	14	"	13	96	16	
	Larino.....	98233	3	39	42	17	5	12	"	8	27	15	
	Napoli.....	9 7752	14	854	868	452	264	128	"	4	20	716	130
	Sala.....	86408	"	24	24	14	2	8	"	"	49	7	
	Salerno.....	355521	25	121	146	64	33	25	"	4	20	97	29
	Sant'Angelo.....	115792	31	236	267	111	53	42	"	9	52	238	66
Santa Maria.....	411316	"	77	77	54	8	18	"	"	59	18		
Vallo.....	400109	"	24	24	12	7	5	"	"	20	5		
Totale...	3118800	164	2093	2257	1049	531	487	21	149	1851	615		
Potenza (Sezione di Napoli)	Lagonegro.....	117256	2	26	28	9	7	7	"	5	16	14	
	Matera.....	103701	16	41	57	14	11	7	"	25	53	9	
	Melfi.....	106721	25	167	192	74	54	60	"	4	172	72	
	Potenza.....	182865	"	122	122	31	21	70	"	"	52	70	
Totale...	510543	43	356	399	128	93	144	"	34	293	165		
TOTALE DEL DISTRETTO.			3629343	207	2449	2656	1177	644	631	21	183	2144	780
Trani	Bari.....	371364	21	179	200	52	86	47	"	15	181	62	
	Lecce.....	358254	29	169	198	99	17	56	"	31	134	63	
	Lucera.....	322758	"	317	317	166	47	99	"	5	262	112	
	Taranto.....	1353 0	11	108	119	55	26	35	"	3	86	34	
	Trani.....	233176	"	223	223	98	53	71	"	1	151	71	
Totale...	1420892	61	996	1057	465	229	308	"	55	814	342		
PALERMO	Catania	Callagirone.....	96988	46	185	231	76	24	47	"	83	120	60
		Catania.....	344092	125	552	677	84	239	181	"	173	433	155
		Nicosia.....	84335	25	93	118	25	25	31	"	37	64	41
		Totale...	495415	196	830	1026	185	288	259	1	293	617	256

PATROCINIO GRATUITO.

DIPENDENZA dalla Corte di		COMMISSIONI presso i TRIBUNALI di	POPOLAZIONE	RICORSI			RICORSI				NUMERO DELLE PERSONE		
Cassazione di	Appello di			Pendenti al 1° dicembre 1873	Sopraggiunti dal 1° dicembre 1873 al 30 novembre 1874	TOTALE	Accolti riferibili a cause di competenza		Non accolti per		Pendenti al 1° dicembre 1874	Ammesse al gratuito patrocinio	Non ammesse
			1	2	3	4	5	6	7	8	9	10	
Segue PALERMO	Messina	Messina	285406	50	351	401	147	27	174	»	53	214	214
		Mistretta	48999	2	32	34	14	12	7	»	1	32	7
		Patti	86244	»	39	39	71	10	10	1	7	21	13
		Totale...	420649	52	422	474	172	49	191	1	61	264	234
	Palermo	Caltanissetta.....	230066	57	248	275	78	69	73	1	54	208	144
		Girgenti.....	177569	16	104	117	84	43	18	1	1	146	20
		Modica.....	144546	»	242	242	81	55	84	»	22	169	101
		Palermo.....	420943	44	342	386	113	114	85	»	74	272	97
		Sciacca.....	141449	8	77	85	36	25	17	6	1	72	25
		Siracusa.....	150339	8	163	173	60	52	38	1	22	268	58
Termini.....		196735	19	166	185	70	33	77	»	5	103	77	
Trapani.....	236388	1	110	111	67	4	35	»	5	82	45		
Totale...	1668035	153	1421	1574	589	365	427	9	184	1320	537		
ANCONA (Sezione di Ancona)	Ancona.....	262340	1	196	197	43	36	111	»	7	105	130	
	Pesaro.....	102125	1	101	102	49	25	16	3	9	82	23	
	Urbino.....	110947	3	64	64	31	10	21	»	2	47	22	
	Totale...	475421	5	353	363	123	71	148	3	18	234	175	
Macerata (Sezione di Ancona)	Ascoli.....	96438	9	108	117	58	30	27	1	1	100	28	
	Camerino.....	47283	»	40	40	19	6	15	»	»	29	17	
	Fermo.....	106566	4	114	118	37	35	44	2	»	85	51	
	Macerata.....	189711	12	125	137	63	32	21	1	20	109	29	
	Totale...	439998	25	387	412	177	103	107	4	21	323	125	
TORINO	Perugia	Orvieto.....	45522	»	13	13	3	3	5	1	1	8	6
		Perugia.....	279687	9	193	202	89	30	77	»	6	127	81
		Rieti.....	83697	7	18	25	8	7	7	»	3	15	7
		Spoletto.....	140695	1	69	70	28	12	24	»	6	45	24
		Totale...	549601	17	293	310	128	52	113	1	16	195	118
	TOTALE DEL DISTRETTO.	4465020	47	1038	1085	428	226	368	8	55	752	418	
Bologna	Bologna.....	439232	»	258	258	70	130	58	»	»	236	64	
	Ferrara.....	215369	3	89	92	51	24	16	1	»	98	23	
	Forlì.....	234090	»	111	111	59	32	18	»	2	181	21	
	Ravenna.....	221115	3	44	67	29	13	17	»	8	49	19	
	Totale...	1109806	6	522	528	209	199	109	1	10	564	127	

PATROCINIO GRATUITO.

DIPENDENZA dalla Corte di		COMMISSIONI presso i TRIBUNALI di	POPOLAZIONE	RICORSI			RICORSI				NUMERO DELLE PERSONE		
Cassazione di	Appello di			1	2	3	Accolti riferibili a cause di competenza		Non accolti per		8	9	10
							del Tribunale	dei Pretori	inattendi- bilità della domanda	incompe- tenza			
Segue TORINO	Brescia	Bergamo.....	368152	1	397	398	101	141	139	17	»	264	167
		Bozzolo.....	104468	»	143	143	48	87	37	1	»	133	38
		Breno.....	55305	»	61	61	25	10	25	»	1	35	25
		Brescia.....	317586	14	711	725	228	271	207	10	9	670	233
		Castiglione.....	79007	»	408	408	13	52	41	2	»	69	49
		Crema.....	82182	9	138	147	30	60	52	1	4	119	61
		Cremona.....	175461	»	377	377	117	217	35	8	»	382	45
		Mantova.....	172471	»	329	329	36	152	123	5	13	212	140
		Salò.....	59080	»	107	107	36	45	24	2	»	96	34
		Totale...	1413712	24	2371	2395	634	1005	683	46	27	1980	792
Cagliari	Cagliari.....	209156	»	547	547	390	114	40	3	»	564	58	
	Lanusei.....	62608	»	50	50	22	26	2	»	»	69	4	
	Nuoro.....	56443	5	88	93	36	35	22	»	»	28	18	
	Oristano.....	121444	»	141	141	70	65	6	»	»	172	6	
	Sassari.....	161331	»	264	264	70	190	2	2	»	260	25	
	Tempio.....	25708	»	51	51	19	15	12	1	4	47	21	
Totale...	636660	5	1141	1146	607	445	84	6	4	1140	132		
Segue TORINO	Casale	Acqui.....	97260	1	253	254	152	55	37	»	10	215	42
		Alessandria.....	143582	»	212	212	71	26	111	4	»	97	115
		Asti.....	157815	»	390	390	200	84	74	»	32	276	74
		Bobbio.....	36568	1	20	21	12	4	5	»	»	22	4
		Casale.....	144217	19	599	618	482	74	48	»	14	632	64
		Novi.....	77855	2	106	108	59	13	20	2	14	96	29
		Tortona.....	62632	2	83	85	46	26	10	2	1	86	15
		Vigevano.....	168364	5	159	164	81	36	44	»	3	137	60
		Voghera.....	118638	10	140	150	92	29	20	»	9	197	41
		Totale...	1006931	40	1962	2002	1195	347	369	8	83	1758	444
Cagliari	Genova	Castelnuovo.....	39359	»	17	17	9	4	4	»	»	13	4
		Chiavari.....	112942	»	48	48	30	4	11	»	3	36	15
		Finalborgo.....	55791	4	31	35	7	4	18	»	6	19	18
		Genova.....	355798	3	271	274	127	39	64	3	41	187	74
		Massa.....	89022	1	33	34	15	7	12	»	»	25	12
		Oneglia.....	61517	»	69	69	34	25	10	»	»	59	10
		Pontremoli.....	33563	»	17	17	7	7	2	»	1	19	2
		San Remo.....	65536	4	139	143	51	42	22	»	28	109	30
		Sarzana.....	98209	2	43	45	19	5	7	»	14	30	9
		Savona.....	94019	8	37	45	20	7	15	»	3	33	18
Totale...	1005756	22	705	727	319	144	165	3	96	530	192		
Milano	Milano	Busto Arsizio.....	142063	»	86	86	36	25	22	»	3	77	28
		Como.....	223888	»	183	183	46	120	16	7	»	159	24
		Lecco.....	120182	»	98	98	29	34	31	2	2	74	48
		Lodi.....	173345	1	208	209	63	76	64	4	2	174	76
		Milano.....	522306	14	1041	1055	615	216	185	19	20	831	204
		Monza.....	172080	»	73	73	40	12	21	»	»	56	21
		Pavia.....	124865	»	275	275	92	105	73	4	1	248	96
Sondrio.....	111241	»	52	52	15	22	15	»	»	37	19		
Varese.....	133572	»	152	152	21	65	66	»	»	138	83		
Totale...	1723542	15	2168	2183	957	675	493	30	28	1794	599		

PATROCINIO GRATUITO.

DIPENDENZA dalla Corte di		COMMISSIONI presso i TRIBUNALI di	POPOLAZIONE	RICORSI			RICORSI				NUMERO DELLE PERSONE		
Cassazione di	Appello di			Pendenti al 1° dicembre 1873	Sopraggiunti dal 1° dicembre 1873 al 30 novembre 1874	TOTALE	Accolti riferibili a cause di competenza	Non accolti per		Pendenti al 1° dicembre 1874	Ammesse al gratuito patrocinio	Non ammesse	
			1	2	3	4	5	6	7	8	9	10	
Segue TORINO	Parma	Borgotaro	32704	»	31	34	46	42	2	4	»	37	4
		Parma	231677	16	237	253	443	39	42	5	24	318	52
		Piacenza	223775	21	166	187	113	29	45	»	»	175	57
		Totale...	490456	37	434	471	272	80	89	6	24	530	113
	Modena (Sezione di Parma)	Modena	208826	2	370	372	425	412	422	»	13	322	131
		Pavullo	64405	5	403	408	59	49	28	»	2	415	35
		Reggio	240635	54	173	227	56	34	55	15	67	97	73
	Totale...	513866	61	646	707	240	165	205	15	82	534	239	
	TOTALE DEL DISTRETTO.		1004022	98	4080	4178	512	245	294	21	106	1064	352
	Torino	Alba	124822	»	212	212	112	72	23	5	»	184	28
Aosta		81260	»	157	157	93	30	34	»	»	169	19	
Biella		139632	»	153	153	105	40	24	»	14	151	25	
Cuneo		185268	»	422	422	277	102	41	»	2	441	46	
Domodossola		34719	»	11	11	4	5	2	»	»	11	3	
Ivrea		166473	»	296	296	115	74	106	1	»	252	146	
Mondovì		149186	7	297	304	167	47	88	2	»	278	98	
Novara		194236	2	408	410	79	7	22	1	1	86	23	
Pallanza		78716	»	63	63	25	13	24	»	1	38	24	
Pinerolo		133800	3	136	139	91	22	24	»	2	129	32	
Saluzzo		158956	2	159	161	91	36	34	»	»	157	42	
Susa		86449	»	53	53	36	8	9	»	»	49	»	
Torino		505034	45	1284	1329	547	550	202	12	48	1067	214	
Varallo	52475	»	23	23	10	8	5	»	»	29	6		
Vercelli	145207	4	206	210	128	38	42	3	6	159	45		
Totale...	2216203	63	3550	3643	1843	1022	680	24	74	3200	751		

Riepilogo per Corti di Cassazione.

FIRENZE	5460092	219	6525	6744	2055	2463	1910	88	228	5121	2282
NAPOLI	7175311	561	5008	5569	2261	1317	1494	23	574	4183	1804
PALERMO	2584099	401	2673	3074	946	702	877	11	538	2213	1027
TORINO	11581652	320	14567	14887	6704	4308	3245	147	483	12782	3807
Totale generale...	26301154	1501	28773	30274	11966	8690	7526	269	1323	34299	8920

Tavola VIII.

PATROCINIO GRATUITO.

Corti di Appello.

RICORSI TRATTATI DALLE COMMISSIONI PRESSO LE CORTI D'APPELLO
DAL 1° DICEMBRE 1873 AL 30 NOVEMBRE 1874.

Di- pendenza dalla CORTE di Cassazione di	CORTI di APPELLO	POPOLAZIONE	NUMERO DEI RICORSI			ESITO DEI RICORSI						Ricorsi rimasti pendenti al 30 novemb. 1873	TOTALE GENERALE (40 e 41 - eguale alla colonna 3)	NUMERO DELLE PERSONE						
			1	2	3	NON ACCOLTI		ACCOLTI						10	12	13	14	15		
						Per inattendibilità	Per incompetenza	In seguito a ricorso art. 22 Decr. organico per cause di competenza	per cause da trattarsi avanti	dei Pretori	dei Tribunali								la stessa Corte	altri Tribunali
Pendenti al 1° dic. 1873	Sopraggiunti dal 1° dicembre 1873 al 30 novemb. 1874	TOTALE (1 e 2)									TOTALE (4 e 9)	11	140 e 41 - eguale alla colonna 3)	Ammesse al patrocinio gratuito	Non ammesse	TOTALE (13 e 14)				
Firenze	Firenze.....	1315372	»	92	92	24	1	7	10	46	4	92	»	92	82	26	108			
	Lucca.....	665209	»	57	57	26	2	2	4	20	3	57	»	57	29	28	57			
	Roma.....	836704	»	58	58	12	1	»	»	9	18	41	7	58	69	16	85			
	Venezia.....	2642807	»	179	179	92	5	»	7	48	27	179	»	179	147	139	256			
	Totale...	5460092	»	386	386	154	9	9	30	132	45	379	7	386	297	209	506			
Napoli	Aquila.....	918774	1	37	58	15	1	»	»	31	11	58	»	58	50	16	66			
	Catanzaro.....	1206302	5	92	97	35	»	»	»	60	»	95	2	97	60	35	95			
	Napoli.....	3118800	»	334	334	401	»	»	6	227	»	334	»	334	233	101	334			
	Potenza (sezione).....	540543	14	38	52	13	1	»	3	27	»	44	8	52	54	21	75			
	Trani.....	1420892	4	111	115	33	4	1	21	54	2	115	»	115	78	37	115			
Totale...	7175311	24	632	656	197	6	1	30	399	13	646	10	656	475	210	685				
Palermo	Catania.....	495445	6	110	116	25	3	1	4	65	9	107	9	116	109	31	140			
	Messina.....	420649	6	72	78	36	5	4	14	10	2	71	7	78	39	52	91			
	Palermo.....	1668035	9	150	159	42	1	»	1	84	3	131	28	159	157	91	248			
Totale...	2584099	21	332	353	103	9	5	19	159	14	309	44	353	305	174	479				
Torino	Ancona.....	475421	»	30	30	18	»	1	2	5	4	30	»	30	20	21	41			
	Macerata (sezione).....	439998	3	33	36	5	1	»	4	26	»	36	»	36	42	9	51			
	Perugia (id.).....	549604	»	30	30	12	»	1	5	12	»	30	»	30	22	12	34			
	Bologna.....	1109806	4	69	73	28	4	2	25	17	1	73	»	73	51	44	95			
	Brescia.....	1413712	»	135	135	79	2	»	18	29	4	134	1	135	61	102	163			
	Cagliari.....	636660	»	65	65	19	»	1	9	19	15	65	»	65	44	25	69			
	Casale.....	1006934	8	145	153	79	»	8	18	48	»	153	»	153	120	98	218			
	Genova.....	1005756	»	111	111	53	2	»	1	43	9	106	5	111	77	63	140			
	Milano.....	1723342	4	195	199	68	1	12	26	57	34	199	»	199	129	70	199			
	Parma.....	490156	»	22	22	4	1	1	4	6	5	21	1	22	16	9	25			
Modena (sezione).....	513866	3	60	63	33	1	»	4	24	»	62	1	63	42	39	81				
Torino.....	2216203	»	437	437	249	»	»	4	155	28	437	»	437	222	260	482				
Totale...	11581652	22	1332	1354	647	12	26	120	441	100	1346	8	1354	846	752	1598				

Riepilogo per Corti di cassazione.

FIRENZE.....	5460092	»	386	386	154	9	9	30	132	45	379	7	386	297	209	506
NAPOLI.....	7175311	24	632	656	197	6	1	30	399	13	646	10	656	475	210	685
PALERMO.....	2584099	21	332	353	103	9	5	19	159	14	309	44	353	305	174	479
TORINO.....	11581652	22	1332	1354	647	12	26	120	441	100	1346	8	1354	846	752	1598
Totale generale...	26801154	67	2682	2749	1101	36	41	199	1131	172	2680	69	2749	1923	1345	3268

RICORSI TRATTATI DALLE COMMISSIONI PRESSO LE CORTI DI CASSAZIONE
DAL 1° DICEMBRE 1873 AL 30 NOVEMBRE 1874.

CORTI di CASSAZIONE	POPOLAZIONE	NUMERO DEI RICORSI			ESITO DEI RICORSI			RICORSI rimasti pendenti al 30 novembre 1874	TOTALE GENERALE (6 e 7) eguale alla colonna 3	NUMERO DELLE PERSONE		
		Pendenti al 1° dicembre 1873	Sopraggiunti dal 1° dicembre 1873 al 30 novembre 1874	TOTALE (4 e 2)	Accolti	Non accolti	TOTALE (4 e 5)			Ammesse al patrocinio gratuito	Non ammesse	TOTALE (9 e 10)
		1	2	3	4	5	6	7	8	9	10	11
Firenze	5460092	3	58	61	16	44	60	1	61	21	47	68
Napoli	7175341	60	124	184	46	64	110	74	184	65	73	138
Palermo	2584099	1	28	29	41	48	29	•	29	24	30	54
Torino	11581652	21	181	202	90	112	202	•	202	98	122	220
Totale...	26801154	85	391	476	163	233	401	75	476	208	272	480

Tavola X. DISPENSE DA IMPEDIMENTI CIVILI A CONTRARRE MATRIMONIO
DEFINITE DAL MINISTERO DI GRAZIA E GIUSTIZIA NELL' ANNO 1874.

Di- pendenza dalla CORTE di CASSA- ZIONE di	PROCURE GENERALI dalle quali furono istruite	POPOLAZIONE	DISPENSE CONCESSE										DISPENSE NEGATE												
			da vincoli					da impedimento per età					da vincoli					da impedimento per età							
			di parentela tra Zii e Nipoti			di affinità tra Cognati		di Maschi			di Femmine		di parentela tra Zii e Nipoti			di affinità tra Cognati		di Maschi			di Femmine				
			Vincolati da matrimonio religioso	Non vincolati	TOTALE (1, 2)	Vincolati da matrimonio religioso	Non vincolati	TOTALE (4, 5)	Vincolati da matrimonio religioso	Non vincolati	TOTALE (7, 8)	Vincolati da matrimonio religioso	Non vincolati	TOTALE (10, 11)	Vincolati da matrimonio religioso	Non vincolati	TOTALE (13, 14)	Vincolati da matrimonio religioso	Non vincolati	TOTALE (16 e 17)	Vincolati da matrimonio religioso	Non vincolati	TOTALE (19, 20)	Vincolati da matrimonio religioso	Non vincolati
1	2	3	4	5	6	7	8	9	10	11	12	13	14	15	16	17	18	19	20	21	22	23	24		
Firenze	Firenze.....	1315373	2	2	8	35	43	2	2																
	Lucca.....	665209	1	1	3	21	24								1	1		1	1				1	1	
	Roma.....	836704	1	3	4	1	12	13																	
	Venezia.....	2642807	4	4	13	40	53										1	4	5						
	Totale.	5460092	1	10	11	25	108	133	2	2		4	4		1	1	1	6	7				1	1	
Napoli	Aquila.....	918774	1	1	2	7	22	29	3	3		5	5							2	2				
	Catanzaro..	1206302	1	1	2	2	26	28	4	4		5	5	1	2	3	1	1	1	1	1	1	4	4	
	Napoli.....	3629343	20	20	48	130	148	2	13	15	2	15	17		5	5		9	9		12	12	1	6	
	Trani.....	1420892	4	4	6	69	75				3	3					2	2			1	1			
	Totale.	7175344	2	26	28	33	247	280	2	20	22	2	28	30	1	7	8		12	12		16	16	1	10
Palermo	Catania.....	495445	6	6	1	64	62	2	2	1	6	7	2	4	6		1	1					4	4	
	Messina....	420649	1	2	3	11	17	28	1	1		2	2	1	1	1	1	1	1						
	Palermo....	1668035	3	19	22	23	58	84				3	11	14	2	13	15		5	5		1	1		7
	Totale.	2584099	4	27	31	35	136	171	3	3	4	19	23	5	17	22		7	7		1	1		11	
Torino	Ancona.....	1465026			3	14	17	1	1										1	1	2				
	Bologna....	1109806	1	1	1	7	15	22				1	1		1	1		1	1						
	Brescia....	1413712	1	1	2	17	38	55	1	1		1	1		3	3		1	2	3					
	Cagliari....	636660		3	3	1	21	22				1	1		1	1							2	2	
	Casale.....	1006931	2	8	10	4	21	22	2	2		1	1		1	1		3	3		3	3			
	Genova.....	1005756	2	20	22	5	44	46				1	1	1	6	7					1	1			
	Milano.....	1723542	1	25	26	11	155	166				1	1		2	2		5	5						
	Parma.....	1004022		1	1	8	29	37	1	1								1	1						
Torino.....	2216203	3	13	16	7	149	126	2	2		1	1	1	6	7		2	2		1	1		2		
	Totale.	11581652	9	72	81	60	453	513	1	6	7		7	7	2	19	24		1	14	15	2	5	7	
	Tot. gen.	26801154	16	135	151	153	944	1097	3	31	34	6	58	64	8	44	52	2	39	41	2	22	24	2	26

RIEPILOGO.

CONCESSE.


Per impedi- menti di...	{	parentela tra. Zii e Nipoti..N.	151
		affinità tra... Cognati.....	1097
		età per..... Maschi.....	34
		Femmine.....	64
	Totale...	1346	

NEGATE.

Per impedi- menti di...	{	parentela tra. Zii e Nipoti..N.	52
		affinità tra... Cognati.....	41
		età per..... Maschi.....	24
		Femmine.....	28
	Totale...	145	

Totale generale delle domande presentate.

Concesse....N.	1346
Negate.....N.	145
Num.	1591



PARTE SECONDA

AFFARI PENALI.

PRETURE.

(Tavola XI, pag. 114).

TRIBUNALI.

(Tavola XII, XIII-XIV, pag. 192 e 202).

CORTI DI APPELLO.

(Tav. XV, XVI e XVII, pag. 212, 215 e 216).

CORTI DI CASSAZIONE.

(Tavola XVIII, pag. 222).

CONDANNE CAPITALI.

(Tavola XIX, pag. 224).

GRAZIE.

(Tavola XX, pag. 225).

AUTORIZZ. A PROCEDERE CONTRO SINDACI.

(Tavola XXI, pag. 226).

ESTRADIZIONI.

(Tavola XXII, pag. 227).

DIPENDENZA		POPOLAZIONE	GIUDIZI													PENALI										NUMERO DELLE ISTRUTTORIE					AMMONIZIONI																			
DALLA CORTE DI	DI		NUMERO DELLE PROCEDURE													N.° DEGLI IMPUTATI GIUDICATI		PREVENUTI rimasti a giudicare		INFORMAZIONI SPECIALI						Assunte per l'art. 75 Codice Proc. Pen. o delegata per informazioni dal P. Min. o per istruttoria dal Giudice Istruttore					dal 1° dic. 1873 al 30 nov. 1874																			
Cassazione di	Appello di		Dal Tribunale di	pendenti al 1° dicembre 1873	soppravvenute fino al 30 novembre 1874	TOTALE (1, 2)	Contravvenzioni di competenza pretoriale	DELITTI riviati alla Camera di Cons. o Sez. d'Aver.	In relazione al titolo del reato si distinguono in	Definite senza sentenza			Definite con sentenza			condannati al carcere	CONDANNATI alla sola multa	a pene di polizia	TOTALE dei condannati (18, 19, 20)	TOTALE dei giudicati (17 e 21)	fuori carcere	detenuti	TOTALE (23, 24)	per reato contro le persone	per furti campestri	per altri reati contro la proprietà	per altri reati preveduti dal Codice penale	per reati previsti da leggi speciali	TOTALE GENERALE (pari alla colonna 24)	pendenti al 1° dicembre 1873	soppravvenute sino al 30 novembre 1874	TOTALE (32, 33)	esaurite nel detto periodo	per l'art. 75 Cod. Proc. Pen. per delegazione del Giudice Istruttore	per informazioni al Procurat. del Re	TOTALE pendenti	ad oziosi e vagabondi	a persone sospette di reati contro le persone, proprietà ecc.	TOTALE (40, 41)											
FIRENZE		AREZZO	Arezzo (città).....	38907	1	241	246	46	147	23	38	20	3	64	8	26	148	152	3	72	88	39	37	157	229	6	6	21	13	14	38	71	157	3	407	140	109	1	1	1	1	5	7	12						
			Id. (campagna).....	6416	17	270	287	89	159	39	24	45	2	71	28	22	139	48	27	71	71	88	92	14	14	194	265	32	32	42	26	37	46	43	194	4	97	104	99	1	1	1	1	5	7	22				
			Bibbiena.....	17255	12	130	142	20	106	16	36	24	3	63	5	6	54	65	11	23	50	11	17	78	101	24	21	41	15	16	5	4	5	10	42	162	127	125	2	2	2	2	2	4	4	15	16			
			Castiglione fiorentino.....	12935	7	101	108	18	73	17	41	10	4	55	9	4	37	50	10	20	32	9	12	42	63	10	40	16	6	4	5	10	42	162	127	125	2	2	2	2	2	2	2	2	4	4	15	16		
			Cortona.....	26263	18	90	108	22	84	2	48	13	8	33	2	6	50	58	12	12	45	14	11	70	82	12	12	16	22	6	4	5	10	42	162	127	125	2	2	2	2	2	2	2	2	2	4	4	15	16
			Fojano della Chiana.....	14238	11	74	85	21	43	21	48	13	2	33	3	12	32	47	5	20	32	9	7	41	61	7	7	12	11	5	8	5	8	5	41	37	59	56	4	4	4	4	4	4	4	4	4	4		
			Monte S. Savino.....	14095	7	140	147	34	76	7	23	26	1	50	9	8	41	58	9	23	46	8	34	88	111	15	15	3	23	13	3	46	88	6	195	204	198	3	3	3	3	3	3	3	3	3	3			
			Monteverchi.....	22794	16	128	144	26	107	11	36	14	2	52	9	12	70	91	1	40	57	16	10	82	122	1	1	15	25	11	23	8	82	6	195	204	198	3	3	3	3	3	3	3	3	3	3			
			Pieve Santo Stefano.....	11437	15	65	80	26	35	19	14	8	3	25	3	13	27	43	13	18	11	15	8	34	52	16	16	8	11	1	3	11	34	1	171	152	68	2	2	2	2	2	2	2	2	2	2			
			Poppi.....	20571	18	193	211	53	134	22	64	29	1	91	2	9	89	100	20	21	69	15	20	144	165	28	28	31	5	23	5	80	144	6	147	153	120	2	2	2	2	2	2	2	2	2	2			
			S. Giovanni Val d'Arn.....	28462	2	206	206	45	128	33	42	40	1	62	28	18	76	122	2	180	63	24	9	93	273	3	3	22	19	13	6	33	93	4	258	262	260	1	1	1	1	1	1	1	1	1				
			S. Sepolcro.....	21272	22	162	184	26	138	20	50	28	1	78	12	21	73	106	62	71	57	1	1	428	490	1	1	71	57	1	1	5	128	19	153	172	168	2	2	2	2	2	2	2	2	2				
			Totale...		234645	148	1740	1888	431	1227	230	401	269	29	699	118	157	806	1081	563	644	334	173	1451	1714	151	151	268	201	160	153	369	1151	53	1514	1567	1515	25	24	3	52	49	214	263						
			FIRENZE		GROSSETO	Borgo S. Lorenzo.....	22402	66	154	220	44	153	23	20	38	2	60	17	7	75	99	61	48	76	19	15	110	158	98	98	21	5	52	2	30	140	24	143	167	161	3	3	3	3	3	3	3	3	3	
						Campi Bisenzio.....	23354	16	128	144	31	91	22	28	46	6	80	8	2	33	43	21	48	21	13	8	42	60	26	26	8	5	6	1	22	42	7	185	192	177	10	4	1	15	15	20	35			
						Dicomano.....	9926	15	49	64	21	36	7	19	8	3	30	6	2	24	3	2	42	17	4	6	7	39	5	5	7	8	2	40	27	3	52	55	55	5	5	5	5	5	5	5	5	5	5	
Figline.....	24325	21				186	207	50	140	17	53	14	14	78	18	7	83	108	21	42	47	36	7	90	139	53	53	16	15	13	10	36	90	4	188	192	184	5	3	8	12	7	19	25						
Firenze - Santa Croce.....	167033	57				3876	3933	2939	799	195	1494	114	2621	3929	4	7	7	27	2	62	30	18	10	58	120	14	14	10	8	11	2	29	58	1	74	75	74	1	1	1	1	1	1	1	1	1	1			
Id. S. Giovanni.....	167033	57				3876	3933	2939	799	195	1494	114	2621	3929	4	7	7	27	2	62	30	18	10	58	120	14	14	10	8	11	2	29	58	1	74	75	74	1	1	1	1	1	1	1	1	1				
Id. S. Maria Novella.....	167033	57				3876	3933	2939	799	195	1494	114	2621	3929	4	7	7	27	2	62	30	18	10	58	120	14	14	10	8	11	2	29	58	1	74	75	74	1	1	1	1	1	1	1	1	1				
Id. Santo Spirito.....	167033	57				3876	3933	2939	799	195	1494	114	2621	3929	4	7	7	27	2	62	30	18	10	58	120	14	14	10	8	11	2	29	58	1	74	75	74	1	1	1	1	1	1	1	1	1				
Id. Campagna.....	40393	22				22	22	22	22	22	22	22	22	22	22	22	22	22	22	43	22	22	22	22	22	22	22	22	22	22	22	22	22	22	22	22	22	22	22	22	22	22	22	22	22	22	22	22		
Id. Urbana.....	40393	22				22	22	22	22	22	22	22	22	22	22	22	22	22	22	43	22	22	22	22	22	22	22	22	22	22	22	22	22	22	22	22	22	22	22	22	22	22	22	22	22	22	22	22	22	
Firenze.....	9551	6				30	36	15	19	2	7	7	7	7	7	7	7	7	7	14	10	10	10	10	10	10	10	10	10	10	10	10	10	10	10	10	10	10	10	10	10	10	10	10	10	10	10	10	10	
Greve.....	11282	2				87	89	34	43	12	16	25	7	41	8	10	61	7	15	39	25	42	14	81	120	21	21	26	6	2	47	81	2	96	98	88	7	3	10	4	4	7	11	4	3					
Lastra a Signa.....	24248	21				114	135	56	70	9	16	25	7	41	8	10	61	7	15	39	25	42	14	81	120	21	21	26	6	2	47	81	2	96	98	88	7	3	10	4	4	7	11	4	3					
Marradi.....	12045	21				61	82	18	62	2	4	18	4	26	3	4	30	37	19	43	18	12	264	294	437	37	37	29	19	47	35	194	294	5	246	251	233	11	6	1	18	7	14	21						
Pontassieve.....	25924	96				307	403	243	142	18	36	44	6	83	28	15	246	289	31	43	18	12	264	294	437	37	37	29	19	47	35	194	294	5	246	251	233	11	6	1	18	7	14	21						
Prato (città).....	39594	2				120	122	35	80	9	20	11	2	33	12	31	45	8	1	43	14	23	8	45	88	2	2	9	8	8	28	45	2	176	178	175	3	3	3	3	3	3	3	3	3					
Id. (campagna).....	24389	123	132	134	72	26	30	12	3	45	22	4	60	86	1	48	42	21	12	75	123	1	1	27	12	7	12	17	75	1	255	256	256	15	15	15	15	15	15	15	15	15								
S. Casciano.....	31828	16	140	156	46	87	23	41	6	1	47	3	6	67	107	2	39	25	14	44	83	122	3	3	8	6	7	8	54	83	5	244	249	248	1	1	1	1	1	1	1	1	1							
Scarperia.....	22353	63	89	152	50	88																																												

DIPENDENZA	DALLA CORTE DI	PRETURA DI	POPOLAZIONE	GIUDIZI																	
				NUMERO DELLE PROCEDURE																	
				pendenti al 1° dicembre 1873		sopravvenute fino al 30 novembre 1874		TOTALI (1, 2)		In relazione al titolo del reato si distinguono in				Definite senza sentenza				Definite con sentenza			
				1	2	3	4	5	6	7	8	9	10	11	12	13	14	15	16		
Cassazione di	Appello di	Dal Tribunale di	PI- STOIA	Pistoia (città).....	27775	23	350	373	183	422	68	47	12	3	62	33	44	230	307	4	
				id. (campagna).....	34844	26	177	203	64	120	19	40	13	7	60	26	23	88	139	4	
				id. (3° Mandam.).....	26838	13	121	134	31	81	22	17	24	8	49	14	11	60	85	5	
				San Marcello.....	15184	10	60	70	25	36	9	2	2	2	2	32	6	29	67	1	
Totale...				104638	72	708	780	303	359	118	104	51	18	173	105	86	407	598	9		
Cassazione di	Appello di	Dal Tribunale di	ROCCA S. CASCIANO	Bagno.....	41317	6	79	85	21	29	35	11	17	1	29	10	7	36	53	2	
				Galeata.....	40325	3	64	67	12	54	4	7	10	1	18	6	1	38	45	5	
				Modigliana.....	10025	7	78	78	53	22	3	2	2	2	8	10	45	63	13		
				Rocca S. Casciano.....	13668	10	102	112	50	59	3	16	15	2	31	6	10	53	69	12	
Totale...				45335	19	323	342	136	161	45	34	44	2	80	30	28	172	230	32		
Cassazione di	Appello di	Dal Tribunale di	S. MI- NIATO	Castelflorentino.....	24903	115	135	250	190	57	3	47	47	6	100	7	10	39	56	94	
				Empoli.....	37577	26	333	359	135	197	27	91	54	2	147	15	34	158	207	5	
				Fucecchio.....	27023	46	222	268	59	199	10	75	41	3	119	29	11	99	139	10	
				S. Miniato.....	19817	34	147	181	34	134	13	71	9	2	80	13	9	54	76	25	
Totale...				109320	221	837	1058	418	587	53	284	151	11	446	64	64	350	478	134		
Cassazione di	Appello di	Dal Tribunale di	SIENA	Asciano.....	12851	40	75	85	25	52	8	15	5	3	23	16	6	40	62	4	
				Chiusdino.....	10807	3	66	69	17	47	5	7	20	2	27	6	5	27	38	4	
				Colle.....	12738	4	88	92	15	73	2	13	38	1	52	2	8	29	39	1	
				Montalcino.....	15009	8	123	131	47	76	8	21	30	6	57	6	14	54	74	4	
Totale...				436536	204	1101	1306	429	795	81	188	222	25	435	104	86	646	836	34		
Cassazione di	Appello di	Dal Tribunale di	LI- VORNO	Terziere S. Leopoldo..	97096	"	"	"	"	"	"	"	"	"	"	"	"	"	"		
				id. S. Marco.....	"	"	"	"	"	"	"	"	"	"	"	"	"	"	"	"	
				id. del Porto.....	"	"	"	"	"	"	"	"	"	"	"	"	"	"	"	"	"
				Urbana.....	53	1227	1230	614	486	180	72	107	25	204	86	64	804	954	122		
Totale...				97096	53	1227	1230	614	486	180	72	107	25	204	86	64	804	954	122		
Cassazione di	Appello di	Dal Tribunale di	LUCCA	Barga.....	12163	3	64	67	20	43	4	20	5	2	27	3	40	17	30	40	
				Borgo a Buggiano.....	13394	13	143	126	7	101	18	47	12	4	63	5	16	40	61	2	
				Borgo a Mozzano.....	2634	4	213	217	22	124	51	26	38	24	88	30	19	71	120	9	
				Camaiore.....	16944	6	84	90	25	46	19	23	2	2	25	14	7	32	53	12	
Totale...				280399	130	2541	2671	738	1452	481	475	234	168	897	375	267	945	1587	187		

P E N A L I	N.° DEGL'IMPUTATI GIUDICATI																PREVENUTI rimasti a giudicare				INFORMAZIONI SPECIALI						NUMERO DELLE ISTRUTTORIE				AMMONIZIONI																																																																																																																																																																																																																																																																																																																																																																																																																																																																																																																																																																																																																																																																																																																																																																																																																																																																
	CONDANNATI																fuori carcere				Distinzione delle persone condannate						Assunte per l'art. 75 Codice Proc. Pen. o delegate per informazioni dal P. Min. o per istruttoria dal Giudice Istruttore				dal 1° dic. 1873 al 30 nov. 1874																																																																																																																																																																																																																																																																																																																																																																																																																																																																																																																																																																																																																																																																																																																																																																																																																																																																
	assolti, o per quali non fu fatto luogo a procedimento		al carcere		alla sola multa		a pene di polizia		Totale dei condannati (18, 19, 20)		Totale dei giudicati (17 e 21)		fuori carcere		detenuti		TOTALI (23, 24)		per reato contro le persone		per altri reati		per altri reati previsti dal Codice penale		per reati previsti da leggi speciali		TOTALI GENERALI (parti alla colonna 24)		pendenti al 1° dicembre 1873		sopravvenute sino al 30 novembre 1874		TOTALI (32, 33)		esaurite nel detto periodo		per l'art. 75 Cod. Proc. Pen. per delegazione del Giudice Istruttore.		per informazioni al Procurat. del Re		TOTALI pendenti		ad oziosi e vagabondi		a persone sospette di reati contro le persone, propria ecc.		TOTALI (40, 41)																																																																																																																																																																																																																																																																																																																																																																																																																																																																																																																																																																																																																																																																																																																																																																																																																																																
	17	18	19	20	21	22	23	24	25	26	27	28	29	30	31	32	33	34	35	36	37	38	39	40	41	42	43	44	45	46	47	48	49	50	51	52	53	54	55	56	57	58	59	60	61	62	63	64	65	66	67	68	69	70	71	72	73	74	75	76	77	78	79	80	81	82	83	84	85	86	87	88	89	90	91	92	93	94	95	96	97	98	99	100	101	102	103	104	105	106	107	108	109	110	111	112	113	114	115	116	117	118	119	120	121	122	123	124	125	126	127	128	129	130	131	132	133	134	135	136	137	138	139	140	141	142	143	144	145	146	147	148	149	150	151	152	153	154	155	156	157	158	159	160	161	162	163	164	165	166	167	168	169	170	171	172	173	174	175	176	177	178	179	180	181	182	183	184	185	186	187	188	189	190	191	192	193	194	195	196	197	198	199	200	201	202	203	204	205	206	207	208	209	210	211	212	213	214	215	216	217	218	219	220	221	222	223	224	225	226	227	228	229	230	231	232	233	234	235	236	237	238	239	240	241	242	243	244	245	246	247	248	249	250	251	252	253	254	255	256	257	258	259	260	261	262	263	264	265	266	267	268	269	270	271	272	273	274	275	276	277	278	279	280	281	282	283	284	285	286	287	288	289	290	291	292	293	294	295	296	297	298	299	300	301	302	303	304	305	306	307	308	309	310	311	312	313	314	315	316	317	318	319	320	321	322	323	324	325	326	327	328	329	330	331	332	333	334	335	336	337	338	339	340	341	342	343	344	345	346	347	348	349	350	351	352	353	354	355	356	357	358	359	360	361	362	363	364	365	366	367	368	369	370	371	372	373	374	375	376	377	378	379	380	381	382	383	384	385	386	387	388	389	390	391	392	393	394	395	396	397	398	399	400	401	402	403	404	405	406	407	408	409	410	411	412	413	414	415	416	417	418	419	420	421	422	423	424	425	426	427	428	429	430	431	432	433	434	435	436	437	438	439	440	441	442	443	444	445	446	447	448	449	450	451	452	453	454	455	456	457	458	459	460	461	462	463	464	465	466	467	468	469	470	471	472	473	474	475	476	477	478	479	480	481	482	483	484	485	486	487	488	489	490	491	492	493	494	495	496	497	498	499	500	501	502	503	504	505	506	507	508	509	510	511	512	513	514	515	516	517	518	519	520	521	522	523	524	525	526	527	528	529	530	531	532	533	534	535	536	537	538	539	540	541	542	543	544	545	546	547	548	549	550	551	552	553	554	555	556	557	558	559	560	561	562	563	564	565	566	567	568	569	570	571	572	573	574	575	576	577	578	579	580	581	582	583	584	585	586	587	588	589	590	591	592	593	594	595	596	597	598	599	600	601	602	603	604	605	606	607	608	609	610	611	612	613	614	615	616	617	618	619	620	621	622	623	624	625	626	627	628	629	630	631	632	633	634	635	636	637	638	639	640	641	642	643	644	645	646	647	648	649	650	651	652	653	654	655	656	657	658	659	660	661	662	663	664	665	666	667	668	669	670	671	672	673	674	675	676	677	678	679	680	681	682	683	684	685	686	687	688	689	690	691	692	693	694	695	696	697	698	699	700	701	702	703	704	705	706	707	708	709	710	711	712	713	714	715	716	717	718	719	720	721	722	723	724	725	726	727	728	729	730	731	732	733	734	735	736	737	738	739	740	741	742	743	744	745	746	747	748	749	750	751	752	753	754	755	756	757	758	759	760	761	762	763	764	765	766	767	768	769	770	771	772	773	774	775	776	777	778	779	780	781	782	783	784	785	786	787	788	789	790	791	792	793	794	795	796	797	798	799	800	801	802	803	804	805	806	807	808	809	810	811	812	813	814	815	816	817	818	819	820	821	822	823	824	825	826	827	828	829	830	831	832	833	834	835	836	837	838	839	840	841	842	843	844	845	846	847	848	849	850	851	852	853	854	855	856	857	858	859	860	861	862	863	864	865	866	867	868	869	870	871	872	873	874	875	876	877	878	879

DIPENDENZA		GIUDIZI																PENALI																NUMERO DELLE ISTRUTTORIE										AMMONIZIONI			
DALLA CORTE DI	DI	NUMERO DELLE PROCEDURE																N.° DEGLI IMPUTATI GIUDICATI																Assunte per l'art. 75 Codice Proc. Pen. o delegate per informazioni dal P. Min. o per istruttoria dal Giudice Istruttore										dal 1° dic. 1873 al 30 nov. 1874			
Cassazione di	Appello di	POPOLAZIONE	pendenti al 1° dicembre 1873		sopravvenute fino al 30 novembre 1874		TOTALE (1, 2)		In relazione al titolo del reato si distinguono in			Definite senza sentenza			Definite con sentenza			CONDANNATI		PREVENUTI rimasti a giudicare		INFORMAZIONI SPECIALI										pendenti al 1° dicembre 1873		sopravvenute sino al 30 novembre 1874		TOTALE (32, 33)		esaurite nel detto periodo		PENDENTI al 30 novemb. 1873		ad oziosi e vagabondi		a persone sospette di reati contro persone, proprietà ecc.		TOTALE (40, 41)	
Dal Tribunale di	DI	1	2	3	4	5	6	7	8	9	10	11	12	13	14	15	16	17	18	19	20	21	22	23	24	25	26	27	28	29	30	31	32	33	34	35	36	37	38	39	40	41	42				
TREVISO		Asolo	32156	124	347	471	304	49	124	32	16	24	72	24	34	185	243	404	34	49	115	168	272	226	226	24	24	65	44	44	168	42	295	337	307	14	7	9	30	1	2	3					
UDINE		Cividale	52642	72	247	319	481	78	60	32	8	4	44	49	22	183	254	120	39	46	124	209	329	26	1	27	35	40	20	24	90	209	39	184	220	208	5	7	12	4	3	7					
VENEZIA		Cavarzere	18540	30	187	217	133	39	45	9	2	9	20	31	6	144	184	74	24	4	187	245	289	31	31	32	87	15	26	55	215	19	224	243	215	23	3	2	28	4	7	11					
VERONA		Bardolino	17694	23	143	166	44	99	23	40	13	23	46	17	3	72	92	144	46	87	437	161	46	46	48	16	23	26	34	36	137	6	119	125	116	4	3	2	9	12	17	29					
VICENZA		Arsiero	41382	6	118	124	80	20	24	17	4	2	23	26	2	55	83	45	40	7	44	61	106	20	20	18	16	8	4	15	61	7	99	106	104	1	1	2	2	2	2	26					

DIPENDENZA		GIUDIZI																PENALI										NUMERO DELLE ISTRUTTORIE										AMMONIZIONI					
DALLA CORTE DI	DI	NUMERO DELLE PROCEDURE																N.° DEGLI IMPUTATI GIUDICATI										Assunte per l'art. 75 Codice Proc. Pen. o delegate per informazioni dal P. Min. o per istruttoria dal Giudice Istruttore										dal 1° dic. 1873 al 30 nov. 1874					
Cassazione di	Appello di	POPOLAZIONE	pendenti al 1° dicembre 1873		sopravvenute fino al 30 novembre 1874		TOTALE (1, 2)		In relazione al titolo del reato si distinguono in		Definite senza sentenza		Definite con sentenza		pendenti al 30 novembre 1874		CONDANNATI		PREVENUTI rimasti a giudicare		INFORMAZIONI SPECIALI		pendenti al 1° dicembre 1873		sopravvenute sino al 30 novembre 1874		TOTALE (32, 33)		esaurite nel detto periodo		pendenti al 30 novemb. 1873		ad oziosi e vagabondi a persone sospette di reato contro le persone, proprietà ecc.										
Dal Tribunale di	DI	1	2	3	4	5	6	7	8	9	10	11	12	13	14	15	16	17	18	19	20	21	22	23	24	25	26	27	28	29	30	31	32	33	34	35	36	37	38	39	40	41	42
NAPOLI	AQUILA	Accumoli.....	2238	6	34	40	28	7	5	1	1	1	1	3	28	32	7	12	4	1	41	46	58	13	13	15	2	8	21	46	1	44	45	49	49	3	3	7	7				
		Amatrice.....	6304	10	75	85	39	30	16	12	12	12	12	16	17	49	65	8	34	11	3	60	74	108	20	38	34	6	13	17	74	4	45	47	45	2	2	12	40				
		Antrodico.....	7787	44	106	150	30	84	36	34	4	8	46	17	8	60	85	19	91	38	3	49	90	181	38	37	3	33	7	10	90	4	43	49	49	1	1	20	15				
		Aquila.....	21585	2	505	507	105	295	107	71	1	1	72	49	14	365	428	7	28	2	6	360	434	621	19	19	192	8	57	70	407	434	4	132	136	135	5	1	8	3			
		Barisciano.....	10376	10	68	78	38	18	22	16	2	2	18	9	7	44	60	2	28	20	54	44	115	143	4	4	29	9	13	61	115	3	114	117	109	5	1	1	1				
		Borbona.....	4921	2	105	107	61	36	40	49	1	1	50	4	2	49	55	2	32	4	1	76	80	112	4	4	4	3	5	9	5	48	80	4	47	47	46	6	1	1	1		
		Borgo Collefegato.....	9184	8	125	133	16	99	18	35	2	2	39	9	2	61	72	22	84	15	40	26	81	165	40	40	30	2	44	2	6	81	3	94	97	84	6	4	13	4			
		Capestrano.....	15624	9	214	223	79	69	75	5	5	3	15	38	154	207	8	150	55	150	55	83	145	283	433	20	20	73	52	87	40	34	283	7	233	240	229	4	7	11	5		
		Castelvecchio Subequo.....	10642	13	189	202	77	89	36	33	1	1	33	21	122	143	26	131	47	47	137	31	180	219	9	9	30	2	9	3	120	184	10	108	118	115	3	3	2	23			
		Cittaducale.....	7448	16	128	144	55	54	35	14	1	1	19	14	3	104	121	4	26	68	2	62	132	158	5	5	32	1	73	4	23	132	11	57	68	59	2	7	9	3			
Fiamignano.....	7464	14	80	94	33	47	14	12	1	1	12	1	1	20	29	3	19	8	1	74	83	102	19	19	32	3	32	4	12	83	5	89	94	94	1	2	3	3					
Leonessa.....	5451	1	64	65	26	23	16	22	1	1	23	9	3	26	38	4	19	8	1	74	83	102	19	19	32	3	32	4	12	83	5	89	94	94	1	2	3	3					
Montereale.....	8619	17	79	96	32	23	19	19	1	1	19	4	4	53	61	16	19	8	1	74	83	102	19	19	32	3	32	4	12	83	5	89	94	94	1	2	3	3					
Paganica.....	8028	25	110	135	51	50	34	5	2	2	9	5	4	32	40	86	19	8	1	74	83	102	19	19	32	3	32	4	12	83	5	89	94	94	1	2	3	3					
Pizzoli.....	6248	26	146	172	57	97	18	19	1	1	19	5	4	93	102	51	19	8	1	74	83	102	19	19	32	3	32	4	12	83	5	89	94	94	1	2	3	3					
San Demetrio.....	14520	10	174	184	102	41	41	52	1	1	52	9	14	102	125	7	27	25	4	83	112	139	10	10	51	2	27	6	26	142	7	110	117	116	2	1	6	1					
Sassa.....	9556	54	174	228	99	98	31	34	1	1	52	9	14	102	125	7	27	25	4	83	112	139	10	10	51	2	27	6	26	142	7	110	117	116	2	1	6	1					
Totale...		157995	267	2375	2643	948	1162	533	433	14	20	467	173	171	1549	1893	283	999	541	482	1324	2347	3346	465	465	737	105	519	215	771	2347	82	1546	1628	1550	34	41	3	78				
NAPOLI	AVEZZANO	Avezzano.....	20367	58	292	350	35	134	181	17	1	17	2	61	267	330	3	148	63	8	319	390	538	15	15	131	10	42	49	158	390	14	232	246	239	7	7	1	6				
		Caroli.....	8473	19	71	79	33	17	29	27	1	1	28	4	6	39	49	2	8	48	24	49	91	99	3	3	19	4	45	16	7	91	2	75	77	73	4	4	1	25			
		Celano.....	10088	17	218	235	84	65	86	64	7	7	71	28	11	124	163	4	81	38	4	310	252	333	17	17	74	16	15	41	115	261	17	202	204	182	16	5	1	22			
		Civitella Roveto.....	13103	28	184	212	56	68	88	13	6	6	19	13	22	150	185	8	94	141	45	105	261	353	17	17	74	16	15	41	115	261	17	202	204	182	16	5	1	22			
		Gioia del Marsi.....	7697	34	122	156	28	92	36	11	2	1	14	21	8	95	124	18	75	38	1	133	172	247	37	37	46	11	44	31	43	172	4	116	120	110	6	4	10	2			
		Pescina.....	13312	6	219	225	108	37	80	50	4	3	57	7	11	143	164	7	53	59	2	155	246	269	12	12	74	17	23	32	70	216	9	126	135	123	4	5	1	10			
		Pizzoli.....	13879	18	116	134	26	73	35	17	1	1	18	12	23	66	101	45	56	41	9	69	89	145	30	30	26	3	13	4	43	89	3	143	146	140	6	6	6	2			
		Trasacco.....	8050	1	130	131	26	56	49	25	3	1	29	11	2	76	89	13	100	26	3	137	166	266	20	20	74	5	49	17	21	166	9	144	150	137	10	3	13	1			
		Totale...		94971	170	1352	1522	396	542	584	224	16	13	253	98	144	960	1202	67	615	394	96	1247	1637	2252	135	135	519	82	235	202	599	1637	60	1226	1286	1211	46	27	2	75		
		NAPOLI	CHIETI	Bucchianico.....	10853	40	188	198	38	121	39	14	4	18	70	1	106	177	3	107	35	5	404	444	251	3	3	31	49	18	21	25	144	6	444	450	446	2	2	4	2		
Caramanico.....	9416			13	189	202	125	30	47	15	1	1	17	12	26	145	183	2	57	34	13	156	203	260	3	3	79	10	25	6	83	203	4	433	437	432	5	5	5	3			
Chieti.....	32344			97	532	649	405	160	84	86	1	1	87	21	123	296	440	132	229	71	20	249	340	569	131	131	98	15	21	74	132	340	23	853	878	860	10	5	1	16			
FrancaVilla.....	13792			15	207	222	152	51	49	48	5	2	55	10	31	121	162	5	45	21	10	147	178	223	5	5	60	18	7	26	67	178	6	142	148	145	1	2	3	1			
Guardiagrele.....	17263			11	221	232	91	19	122	26	2	2	26	23	1	74	188	18	67	134	19	44	197	264	36	36	54	3	10	7	123	197	7	248	255	235	6	4	2	4			
Manoppello.....	10718			35	128	163	80	59	24	27	1	1	28	16	9	168	103	32	88	16	3	63	82	170	75	75	27	7	11	19	18	82	19	126	145	110	9	25	4	35			
San Valentino.....	12331			37	156	193	105	32	56	16	2	4	22	6	40	117	133	38	39	44	10	125	179	218	119	119	57	14	15	16	179	18	187	205	182	2	21	2	25				
Tollo.....	9905			28	71	99	46	56	27	12	5	4	21	5	11	49	65	13	40	43	1																						

DIPENDENZA			GIUDIZI																PENALI																NUMERO DELLE ISTRUTTORIE										AMMONIZIONI																				
DALLA CORTE DI			NUMERO DELLE PROCEDURE																N.° DEGL'IMPUGNATI GIUDICATI																Assunte per l'art. 75 Codice Proc. Pen. o delegate per informazioni dal P. Min. o per istruttoria dal Giudice Istruttore										dal 1° dic. 1873 al 30 nov. 1874																				
Cassazione di	Appello di	Dal Tribunale di	POPOLAZIONE	pendenti al 1° dicembre 1873		sopravvenute fino al 30 novembre 1874		TOTALI (1, 2)	In relazione al titolo del reato si distinguono in		Definite senza sentenza				Definite con sentenza				CONDANNATI		PREVENUTI rimasti a giudicare		INFORMAZIONI SPECIALI						pendenti al 1° dicembre 1873	sopravvenute fino al 30 novembre 1874	TOTALI (32, 33)	esaurite nel detto periodo per l'art. 75 Cod. Proc. Pen.	pendenti al 30 novemb. 1873	ad oziosi e vagabondi	a persone sospette di reato contro le persone, proprietà ecc.	TOTALI (40, 41)																													
				1	2	3	4		5	6	7	8	9	10	11	12	13	14	15	16	17	18	19	20	21	22	23	24									25	26	27	28	29	30	31	34	35	36	37	38	39	40	41	42													
PRETURA DI			COSENZA																NAPOLI																GERACE										MONTELEONE				NICA-STRO																
			Cassazione di																Appello di																Dal Tribunale di										Cassazione di				Appello di				Dal Tribunale di				Cassazione di				Appello di				Dal Tribunale di
Acri.....			10717	8	177	185	142	55	18	17	6	1	47	3	23	140	168	86	31	40	131	172	258	95	5	26	17	29	172	1	96	97	97	97	11	13	24																												
Aiello.....			5630	2	45	47	22	21	4	6	1	7	3	10	25	35	32	29	15	14	24	25	57	6	15	7	9	25	4	53	57	53	53	4	6	6																													
Amantea.....			12373	4	82	86	39	30	17	14	1	14	15	12	43	72	29	45	18	10	37	56	85	23	23	16	4	39	61	43	42	57	43	12	2	14	13																												
Aprigliano.....			8845	14	66	80	30	19	34	8	1	22	8	7	50	59	19	28	10	23	61	80	23	16	3	2	3	65	7	62	69	66	3	3	14	9	9																												
Belvedere.....			14070	13	70	83	47	23	13	22	2	22	8	7	46	61	31	6	6	6	55	65	96	37	3	3	6	27	76	2	26	28	28	2	2	2	6	6																											
Bisignano.....			4450	19	58	77	55	17	5	11	1	11	8	9	49	66	29	10	6	6	60	76	105	4	6	2	3	32	4	54	58	56	2	2	2	2	6	6																											
Celico.....			6394	21	82	103	44	48	11	40	5	15	9	5	70	84	22	29	29	29	61	92	144	6	6	2	4	20	10	5	16	40	4	25	23	23	1	1	1																										
Cerisano.....			8534	6	55	61	28	18	15	8	7	6	7	6	39	52	21	12	12	12	23	44	73	108	13	14	17	7	24	75	1	54	55	53	2	2	3	10	10																										
Cetraro.....			14505	3	140	140	33	76	1	23	11	16	16	60	87	58	66	67	34	168	269	335	2	1	157	6	11	7	88	269	8	143	154	132	2	12	4	19	16																										
Cosenza.....			15962	3	347	320	148	140	32	17	5	19	37	15	246	298	9	3	9	12	24	33	7	7	10	3	3	3	20	3	20	23	23	2	2	2	4	4	4																										
Dipignano.....			9261	7	33	40	20	15	5	5	2	12	2	21	40	63	43	44	42	22	50	93	5	5	31	6	2	2	9	50	4	77	84	79	2	2	2	4	4																										
Fiamefreddo.....			8233	8	69	77	8	40	29	12	1	12	2	21	40	63	44	54	4	80	138	182	2	2	36	22	3	53	138	12	54	62	62	4	4	4	2	2	2																										
Fuscaldo.....			9403	7	115	115	56	42	17	14	5	14	5	10	86	101	30	17	4	23	44	74	74	16	1	1	4	22	44	3	38	41	40	1	1	1	1	1	1																										
Grimaldi.....			6374	20	48	68	32	15	21	11	1	14	4	14	37	55	40	24	17	63	89	129	6	6	38	6	22	89	3	76	79	77	1	1	1	1	1	1	1																										
Montalto.....			13144	14	106	120	84	25	11	23	21	4	67	92	5	16	16	16	17	4	60	89	129	6	6	35	2	33	7	49	96	9	72	84	76	2	3	3	5	5																									
Paola.....			11705	4	109	109	53	47	9	30	4	10	65	79	9	30	20	11	4	25	57	96	112	4	1	20	9	6	7	5	47	3	43	46	43	2	1	1	1	1																									
Rende.....			12374	1	57	58	27	19	12	12	2	14	3	32	43	3	44	28	9	113	150	194	4	4	38	10	14	10	78	40	11	50	64	54	6	1	1	1	1																										
Rogliano.....			11327	8	73	84	49	19	13	28	1	29	10	5	34	49	3	5	32	22	86	91	4	4	20	2	7	3	54	86	6	71	77	74	2	2	3	3	3																										
Rose.....			10490	4	138	138	79	39	20	16	18	13	88	119	9	35	70	21	12	117	150	220	13	13	37	9	37	9	58	150	10	91	104	94	5	5	5	5	5																										
S. Giovanni in Fiore.....			9504	4	106	110	39	49	22	33	2	36	7	3	80	90	7	26	6	78	110	137	10	10	45	6	17	20	22	110	4	74	75	75	2	2	2	2	2																										
S. Marco.....			13651	15	149	146	58	44	24	33	3	36	7	3	80	90	41	30	6	20	56	97	8	8	39	3	5	4	5	56	4	40	40	40	1	1	1	1	1																										
Scigliano.....			10467	7	149	126	58	44	24	33	3	36	7	3	80	90	33	10	27	30	67	100	8	8	24	3	9	31	67	1	45	46	44	1	1	1	1	1																											
Spezzano Grande.....			8419	5	86	94	48	32	11	11	1	11	1	19	56	75	121	37	10	65	112	233	41	41	33	17	40	12	142	7	75	82	82	2	2	2	2	2																											
Verbicaro.....			12625	20	142	162	52	31	17	23	16	26	74	116	23	992	606	234	1423	2263	3255	129	2	131	890	140	355	185	693	2263	129	1665	1794	1705	16	56	17	89	54	120	174																								
Totale.....			265608	202	2610	2312	1339	1070	403	437	18	9	464	216	300	1749	2265	80	39	4	63	106	186	2	2	49	4	20	40	23	406	7	154	164	157	4	4	4	4	4	9	10																							
Ardore.....			14424	2	150	152	78	19	55	6	2	6	14	33	18	86	137	49	15	1	69	85	134	1	1	17	11	7	17	33	14	80	94	89	1	1	1	1	1	1	13																								
Bianco.....			7008	19	115	134	61	45	28	24	3	27	5	32	69	106	120	45	9	124	178	298	2	2	65	24	24	16	49	178	4	162	166	159	6	6	6	6	6	10																									
Caulonia.....			17842	12	231	243	99	74	70	31	1	32	18	49	162	209	88	29	1	197	227	345	18	18	75	29	22	7	94	227	5	225	230	221	3	3	3	3	3	1																									
Gerace.....			17327	9	308	317	220	34	63	32	2	7	41	32	30	199	115	72	1	64	137	252	1	1	36	3	13	2	83	127	18	164	182	180	2	2	2	2	2	10																									
Grotteria.....			6813	2	74	76	14	37	25	7	7	8	10	48	66	3	39	18	3	45	66	103	8	8	26	4	16	2	18	66	1	67	68	60	6	6	6	6	6	9																									
Mammola.....			7804	5	156	161	82	52	27	16	2	16	20	32	93	145	46	14	1	73	91	137	1	1	56	2	10	15	8	91	3	118	121	118	1	1	1	1	1	19																									
Siderno.....			9325	11	101	112	35	39	38	3	3	3	26	16	66	108	35	39	1	68	108	143	25	25	20	10	54	3	21	108	6	85	91	85	2	2	2	2	2																										
Staiti.....			7459	13	186	199	125	25	49	50	3	57	35	26	67	128	77	54	7	143	174	251	1	1	52	3	12	14	92	174	1	149	150	147	1	1	1	1	1	1																									
Stilo.....			12286	20	200	200	100	34	69	2	43	1	3	49	10	31	151	751	386	32	883	1301	2052	58	58	442	99	211	89	460	1301	59	1279	1338	1287	20	25	3	51	8	81																								
Totale.....			110513	108	1684	1792	895	380	517	2	231	16	24	273	194	294	993	71	42	3	61	106	172	2	2	37	19	20	21	9	406	4	72	76	76	2	2	2	2	2	1																								
Arena.....																																																																	

DIPENDENZA		GIUDIZI																PENALI										NUMERO DELLE ISTRUTTORIE										AMMONIZIONI											
DALLA CORTE DI		NUMERO DELLE PROCEDURE																N.° DEGLI IMPUTATI GIUDICATI										Distinzioni delle persone condannate										Assunte per l'art. 75 Codice Proc. Pen. o delegate per informazioni dal P. Min. o per istruttoria dal Giudice Istruttore										dal 1° dic. 1873 al 30 nov. 1874	
Cassazione di	Appello di	Dal Tribunale di	pendenti al 1° dicembre 1873		sopravvenute fino al 30 novembre 1874		TOTALE (1, 2)		In relazione al titolo del reato si distinguono in		Definite senza sentenza		Definite con sentenza		pendenti al 30 novembre 1874		CONDANNATI		PREVENUTI rimasti a giudicare		per reati contro le persone		per altri reati contro la proprietà		per reati previsti da leggi speciali		pendenti al 1° dicembre 1873		sopravvenute sino al 30 novembre 1874		TOTALE (32, 33)		esaurite nel detto periodo		PENDENTI al 30 novemb. 1873		ad oziosi e vagabondi		a persone sospette di reato contro le persone, proprietà ecc.		TOTALE (40, 41)								
			1	2	3	4	5	6	7	8	9	10	11	12	13	14	15	16	17	18	19	20	21	22	23	24	25	26	27	28	29	30	31	32	33	34	35	36	37	38	39	40	41	42					
PRETURA DI		POPOLAZIONE																																															
MATERA		Ferrandina.....	11587	16	208	224	49	103	73	49	1	1	51	28	13	143	154	19	86	24	1	140	165	251	35	35	63	25	41	15	21	165	17	142	159	152	6	9	1	7	12	12							
MATERA		Matera.....	14312	3	86	89	48	25	16	20	3	6	29	6	14	34	54	6	29	9	41	50	79	9	9	9	20	3	8	4	15	50	1	86	87	77	1	9	1	10	2	12							
MATERA		Montepeloso.....	6337	4	94	98	50	2	27	15	1	15	1	9	69	79	4	24	26	87	143	137	10	10	10	27	2	9	3	72	143	1	73	74	72	1	4	1	1	1	1								
MATERA		Montescaglioso.....	15870	11	165	176	49	40	87	45	7	2	54	14	15	71	100	22	127	20	4	98	122	249	37	37	33	12	15	40	52	122	16	183	199	172	2	1	1	2	2	2							
MATERA		Pisticci.....	20257	14	163	177	98	54	25	39	2	2	41	15	28	91	134	2	166	24	2	111	137	303	3	3	42	5	17	18	55	137	31	103	134	119	1	1	1	1	1	1							
MATERA		San Mauro Forte.....	9793	2	220	222	82	64	74	22	3	1	26	98	93	191	3	196	42	2	102	146	342	3	3	59	26	17	18	146	146	1	154	154	144	1	1	1	1	1	1								
MATERA		Stigliano.....	40657	34	126	160	26	82	52	22	3	1	14	10	19	146	145	1	61	84	100	22	283	2	2	76	23	14	15	84	212	5	149	154	143	2	2	2	2	2	2								
MATERA		Tricarico.....	14898	6	155	161	92	37	32	24	1	1	25	11	19	105	135	1	72	35	3	118	212	213	1	1	59	7	25	39	151	3	139	142	132	2	2	2	2	2	2								
MATERA		Totale.....	103701	88	1217	1305	494	425	386	229	16	40	255	183	117	692	922	58	761	264	112	720	1096	1857	99	99	379	103	156	404	354	1096	74	1029	1103	1011	5	66	21	92	6	18	24						
MELFI		Barile.....	8761	15	156	171	54	44	73	17	10	27	9	44	91	144	1	91	65	15	93	173	264	33	33	3	16	39	82	173	5	155	160	159	1	1	1	1	1	1	1								
MELFI		Bella.....	15931	62	157	219	145	22	82	7	7	7	46	8	174	198	14	57	67	18	180	265	322	17	17	67	5	17	21	155	265	8	137	145	144	1	1	1	1	1	1								
MELFI		Fozzena.....	10792	11	155	166	57	58	51	11	1	12	17	27	92	136	18	47	48	11	58	117	164	23	23	45	5	35	10	27	147	15	147	162	159	1	1	1	1	1	1								
MELFI		Melli.....	15459	29	128	157	39	77	41	13	1	13	14	15	103	132	11	45	12	4	175	194	236	21	21	54	40	58	45	24	191	29	143	172	169	1	1	1	1	1	1								
MELFI		Muro.....	11331	9	284	284	126	54	104	39	4	11	54	15	37	177	229	1	61	123	2	148	273	334	1	1	96	13	18	44	102	273	2	232	232	231	1	1	1	1	1	1							
MELFI		Palazzo.....	9323	9	134	143	69	53	21	14	1	14	13	11	101	125	4	56	44	11	75	130	188	6	6	26	2	20	42	40	130	2	61	63	61	2	2	2	2	2	2								
MELFI		Paliscopagano.....	8508	15	153	153	55	29	69	5	1	5	9	37	104	140	8	138	38	19	66	133	261	5	5	34	3	60	23	3	123	4	187	191	188	1	1	1	1	1	1								
MELFI		Rionero.....	13987	15	157	172	28	43	101	7	1	7	33	38	91	162	3	15	43	5	64	112	127	5	5	40	14	16	9	33	112	4	187	191	188	1	1	1	1	1	1								
MELFI		Venosa.....	12931	10	140	150	77	38	35	33	3	2	38	6	11	94	111	1	45	43	5	64	112	127	5	5	40	14	16	9	33	112	4	187	191	188	1	1	1	1	1	1							
MELFI		Totale.....	106721	151	1464	1615	620	418	577	146	18	13	177	132	218	1027	1377	61	568	468	90	957	1515	2083	88	88	439	55	247	247	527	1515	67	1339	1406	1385	11	10	21	50	46	96							
POTENZA		Acerenza.....	13400	22	113	135	23	82	27	8	1	8	26	9	92	127	1	47	39	54	23	116	163	36	36	12	30	24	44	116	5	104	106	106	1	1	1	1	1	1	1								
POTENZA		Avigliano.....	19753	18	126	144	56	32	56	7	1	7	32	6	96	134	3	65	48	2	68	118	183	5	5	1	9	3	31	27	118	25	197	222	187	16	11	8	35	9	11	20							
POTENZA		Brieglano.....	11589	10	172	182	78	92	12	20	5	6	31	49	82	150	1	31	10	7	35	52	83	38	38	22	2	21	18	37	101	7	71	71	64	3	4	4	7	14	7	21							
POTENZA		Calvello.....	12282	18	79	97	36	48	13	7	1	8	23	2	42	67	22	88	15	2	33	58	83	5	5	24	2	15	8	52	3	66	69	64	1	1	1	1	1	1	1	1							
POTENZA		Corleto.....	6745	15	74	89	34	41	11	19	1	1	19	30	3	36	69	1	201	150	3	133	286	487	51	51	34	7	4	34	207	286	7	97	101	105	2	2	2	2	2	2							
POTENZA		Genzano.....	7269	84	244	325	89	210	26	10	1	10	82	21	182	285	30	16	5	1	14	20	36	9	9	13	2	5	1	20	1	46	47	45	1	1	1	1	1	1	1								
POTENZA		Laurenzana.....	9847	5	50	55	30	20	5	29	1	1	25	9	1	23	3	360	6	5	55	61	421	24	24	27	4	15	11	4	61	2	59	61	57	1	1	1	1	1	1	1							
POTENZA		Marsiconuovo.....	8611	11	92	103	49	30	24	14	1	14	12	25	45	83	6	48	11	1	44	56	140	1	1	20	7	12	17	56	3	65	68	67	1	1	1	1	1	1	1								
POTENZA		Montemurro.....	11732	19	87	106	41	45	20	15	1	15	16	29	46	94	1	88	27	10	151	188	236	1	1	40	3	16	22	107	188	1	96	97	94	2	1	1	1	1	1								
POTENZA		Picerno.....	10945	4	162	166	67	72	27	21	4	25	8	19	41	140	1	26	72	3	87	162	248	9	9	69	7	18	8	60	162	9	144	153	139	3	11	14	6	4	10								
POTENZA		Potenza.....	22288	18	227	245	108	113	24	43	8	5	51	18	38	132	188	6	86	14	4	39	57	85	12	12	25	2	27	2	1	57	3	47	50	4	1	1	1	1	1								
POTENZA		Saponara.....	6424	8	98	106	38	52	16	22	5	27	4	13	54	74	10	102	29	9	80	118	220	14	14	26	6	16	22	48	118	11	107	118	112	2	1	1	1	1	1								
POTENZA		Tolve.....	13900	26	138	164	73	69	22	23	8	2	33	27	17	77	121	10	34	16	4	76	96	130	2	2	60	4	19	2	11	96	1	84	85	83	1	1	1	1	1	1							
POTENZA		Trivigno.....	10943	9	66	66	33	18	15	8	1	17	9	2	74	85	3	218	14	10	37	61	279	4	4	21	2	17	13	8	61	3	41	44	44	1	1	1	1	1	1								
POTENZA		Vietri.....	9378	3	102	105	53	28	22	13	2	2	17	9	2	74	85	3	528	476	115	1005	1596	3124	184	184	520	74	223	223	556	1596	89	1331	1423	1337	25	38	23	86	62	96	158						
POTENZA		Viggiano.....	7789	4	148	152	107	33	12	1	59	1	64	17	14	53	84	4	528	476	115	1005	1596	3124	184	184	520	74	223	223	556	1596	89	1331	1423	1337	25	38	23	86	62	96	158						
POTENZA		Totale.....	182865	262	1978	2240	920	988	332	11	308	34	44	367	366	220	1179	1765	108	528	476	115	1005	1596	3124	184	184	520	74	223	223	556	1596	89	1331	1423	1337	25											

DIPENDENZA		GIUDIZI																PENALI										NUMERO DELLE ISTRUTTORIE					AMMONIZIONI							
DALLA CORTE DI		NUMERO DELLE PROCEDURE																N.° DEGLI IMPUTATI GIUDICATI										Assunte per l'art. 75 Codice Proc. Pen. o delegate per informazioni dal P. Min. o per istruttoria dal Giudice Istruttore					dal 1° dic. 1873 al 30 nov. 1874							
Cassazione di	Appello di	Dal Tribunale di	POPOLAZIONE	In relazione al titolo del reato si distinguono in												Definite senza sentenza		Definite con sentenza		CONDANNATI										Distinzioni delle persone condannate					pendenti		ad oziosi e vagabondi			
				pendenti al 1° dicembre 1873	sopravvenute fino al 30 novembre 1874	TOTALE (1, 2)	Contravvenzioni	di competenza pretoriale	rimossi alla Camera di Cons. o Sez. d'Acc.	per amnistia	per recesso dalla querela	Per essere passate all'archivio contro ignoti per non esservi reato	TOTALE (7, 8, 9, 10)	di non farsi luogo a procedimento	di condanna	TOTALE (12, 13, 14)	pendenti al 30 novembre 1874	al carcere	alla sola multa	a pene di polizia	TOTALE dei condannati (18, 19, 20)	TOTALE dei giudicati (17 e 21)	fuori carcere	detenuti	TOTALE (23, 24)	per reato contro le persone	per altri reati per furti campestri	per altri reati contro la proprietà	per altri reati previsti dal Codice penale	per reati previsti da leggi speciali	TOTALE GENERALE (part. alla colonna 21)	pendenti al 1° dicembre 1873	sopravvenute sino al 30 novembre 1874	TOTALE (32, 33)	esaurite nel detto periodo per l'art. 75 Cod. Proc. Pen.	per delegazione del Giudice Istruttore	per informazioni al Procurat. del Re	TOTALE pendenti	ad oziosi e vagabondi	a persone sospette di reati contro le persone, proprietà ecc.
Segue CATANIA		CATANIA	Catania Borgo.....	84397	2	130	122	74	25	23	44	1	18	33	8	98	51	87	2	2	49	4	278	286	274	7	2	12	4	11	15									
			id. Duomo.....	14	390	404	199	145	60	129	2	8	131	72	27	160	259	14	4	16	45	16	278	286	274	7	2	12	4	11	15									
			id. S. Marco.....	7	489	496	337	87	72	87	2	7	102	40	71	279	390	14	4	16	45	16	278	286	274	7	2	12	4	11	15									
			Giarre.....	30193	5	434	439	333	76	30	72	3	23	98	20	161	89	270	7	7	21	50	26	382	411	543	554	499	9	18	28	55	19	9	28					
			Linguaglossa.....	18536	28	451	479	107	54	18	34	6	7	40	17	49	108	136	3	3	25	8	7	102	110	101	104	1	3	5	9	8	6	14	8					
			Mascalucia.....	14258	4	401	405	63	37	18	30	7	3	57	15	10	16	41	7	7	25	8	2	47	9	89	98	95	3	3	3	1	7	8						
			Misterbianco.....	9578	9	68	77	40	30	2	21	2	2	24	19	2	23	44	9	9	8	5	3	7	6	80	88	86	3	2	2	1	1	1	1					
			Paternò.....	18609	44	176	217	129	56	32	79	11	12	102	11	19	30	60	55	5	12	19	4	9	24	59	42	176	217	185	13	40	10	33	1	1	1			
			Randazzo.....	7945	34	70	104	52	29	23	23	5	5	30	9	1	13	22	52	2	6	2	2	25	65	65	20	21	1	1	1	1	1	1	1	1				
			Scordia.....	6303	2	81	84	70	7	4	55	5	5	55	9	1	14	24	2	2	2	2	3	33	22	22	21	1	1	1	1	1	1	1	1	1	1			
Trecastagne.....	12686	10	85	95	61	20	14	23	8	8	31	9	20	29	58	6	6	6	6	5	14	14	86	94	85	4	4	4	4	4	4	4	4	4						
Totale.....			314092	223	2846	3069	1832	829	408	744	103	123	967	284	402	1056	1742	360			567	461	63	117	304	761	1706	263	2717	2980	2499	213	156	112	481	64	151	215		
Segue NICOSIA		NICOSIA	Agira.....	16009	7	171	178	126	42	40	57	6	1	64	16	24	74	114			41	10	111	110	108		1	1	2	1	1	1	1	1	1	1	1			
			Assoro.....	3288	2	42	42	32	5	5	8	3	11	4	1	12	6	5	19	30			4	10	47	49	45		4	4	4	4	4	4	4	4	4	4	4	
			Centuripe.....	9213	5	113	118	63	33	17	52	3	1	52	11	14	36	61	5	5	3	3	23	7	11	11	10	52	4	80	84	78	5	1	1	1	1	1	1	1
			Leonforte.....	14663	8	125	133	53	58	22	30	5	5	35	6	34	58	98	8	8	2	2	3	7	11	11	10	67	7	173	180	174	3	1	1	1	1	1	1	1
			Nicosia.....	16535	7	198	205	105	61	39	19	11	9	39	17	33	113	163	3	3	4	4	4	6	18	28	41	76	209	17	432	449	445	2	2	2	2	2	2	2
			Regalbuto.....	9429	25	78	78	44	23	11	23	1	1	21	2	3	41	52	2	2	2	2	2	4	16	18	28	41	76	209	17	432	449	445	2	2	2	2	2	2
Troina.....	15198	25	117	142	84	34	27	36	3	3	39	5	20	72	97	6	6	6	6	5	10	11	7	30	90	8	70	78	73	5	5	5	5	5	5	5				
Totale.....			84335	52	844	896	504	261	131	225	29	11	265	63	139	413	615	16			52	59	107	79	208	673	57	1079	1136	1099	13	17	7	37	11	54	65			
Segue PALERMO		PALERMO	Ali.....	16721	15	202	217	85	77	55	12	26	4	42	30	42	92	164	11		30	31	36	41	18	13	139	8	192	200	194	1	3	2	6	9	24	33		
			Barcellona.....	21842	23	199	222	123	40	59	35	8	1	4	1	44	54	35	67	156	22		23	27	16	25	36	111	1	158	159	146		2	11	13	9	75	75	
			Castroreale.....	7660	7	95	102	30	51	21	6	9	6	9	15	15	16	39	73	14			20	9	4	4	5	42	6	86	92	84		1	7	8	1	4	5	
			Francoforte.....	10687	6	128	134	55	37	42	35	4	3	42	16	23	31	70	22				21	20	9	4	4	5	42	6	86	92	84		1	7	8	1	4	5
			Glati.....	13096	23	76	99	18	51	30	1	30	3	34	4	19	32	55	10				15	15	8	14	5	37	13	114	127	99		14	14	28	5	5	5	
			Gazzi.....	11490	16	108	124	30	71	23	10	26	3	36	8	17	31	76	12				14	14	8	5	4	132	174	40	245	257		4	4	8	7	34	41	
			Gesso.....	10456	17	93	110	22	38	50	7	11	5	23	29	15	38	82	5				18	25	10	14	2	166	217	24	103	127	107		5	13	20	2	15	17
			Lipari.....	16927	5	70	75	46	16	13	12	1	1	13	11	10	35	56	6				7	18	3	4	3	48	7	93	102	102						4	4	
			Messina Arcivescovado id. Priorato.....	71921	18	278	296	113	90	93	49	18	18	85	35	53	142	239	7				9	58	4	31	55	261	409	28	250	278						26	63	69
			Milazzo.....	21939	19	224	240	112	73	55	62	12	1	74	23	36	69	128	38				2	46	7	17	86	50	224	147	144	144						2	63	69
Montalbano.....	4990	11	100	111	34	53	24	21	15	2	34	13	26	17	56	17				3	11	9	6	44	16	86	6	158	164	133		49	12	31	3	50	53			
Novara.....	17414	8	83	91	25	29	37	16	4	1	21	5	49	29	53	17				35	40	3	2	13	13	22	19	79	98							2	2			
Pace.....	8977	5	54	59	21	24	14	4	4	4	8	21	8	19	43	3				21	28	3	2	4	16	37	6	133	139	129		3	4	3	10	3	28	31		
Tometta.....	14635	20	158	178	54	63	59	4	19	9	32	17	49	46	112	34				32	15		16	16	37	6	133	139	129		3	4	3	10	3	28	31			
Santa Lucia.....	12380	19	100	119	40	36	43	23	9	2	31	12	29	20	51	34				40	31		16	18	65	11	159	170	151		11	8	19	2	3	5				
Santa Teresa.....	13273	3	146	149	75	36	38	23	3	2	48	3	28	29	92	9				33	40	54	14	14	108	14	86	100	99		1	1	1	1	1	1	1			
Taormina.....	11928	5	184	189	73	69	47	11	38	21	70	29	29	60	118	1				1	33	9	3	7	24	76	3	107	110						1	6	7			
Totale.....			285406	250	2587	2837	1141	904	792	348	255	92	695	417	451	979	1847	295			549	469	170	196	291	890	2016	289	2623	2912	2730	14	78	90	182	70	448	518		
Segue MESSINA		MESSINA	Cesarò.....	5475	1	24	25	10	12	3	8	2	2</																											

DIPENDENZA	DALLA CORTE DI	PRETURA DI	POPOLAZIONE	GIUDIZI																		
				NUMERO DELLE PROCEDURE																		
				pendenti al 1° dicembre 1873			sopravvenute fino al 30 novembre 1874			TOTALE (1, 2)			In relazione al titolo del reato si distinguono in				Definite senza sentenza				Definite con sentenza	
				1	2	3	4	5	6	7	8	9	10	11	12	13	14	15	16			
				DELLI																		
				DELITTI																		
				rinvii alla Camera di Cons. o Sez. d'Acc.																		
				per amnistia																		
				per recesso dalla querela																		
				contro ignoti per non esservi reato																		
				TOTALE (7, 8, 9, 10)																		
				di non farsi luogo a procedimento																		
				di condanna																		
				TOTALE (12, 13, 14)																		
				pendenti al 30 novembre 1874																		
				ad ozioli e vagabondi																		
				a persone sospette di reati contro le persone, proprietà ecc																		
				TOTALE (40, 41)																		
				pendenti																		
				sopravvenute sino al 30 novembre 1874																		
				TOTALE (32, 33)																		
				esaurite nel detto periodo																		
				per l'art. 75 Cod. Proc. Pen.																		
				per delegazione del Giudice Istruttore																		
				per informazioni al Procurat. del Re																		
				TOTALE pendenti																		
				ad ozioli e vagabondi																		
				a persone sospette di reati contro le persone, proprietà ecc																		
				TOTALE (40, 41)																		

DIPENDENZA	DALLA CORTE DI	PRETURA DI	POPOLAZIONE	GIUDIZI																		
				NUMERO DELLE PROCEDURE																		
				pendenti al 1° dicembre 1873			sopravvenute fino al 30 novembre 1874			TOTALE (1, 2)			In relazione al titolo del reato si distinguono in				Definite senza sentenza				Definite con sentenza	
				1	2	3	4	5	6	7	8	9	10	11	12	13	14	15	16			
				DELLI																		
				DELITTI																		
				rinvii alla Camera di Cons. o Sez. d'Acc.																		
				per amnistia																		
				per recesso dalla querela																		
				contro ignoti per non esservi reato																		
				TOTALE (7, 8, 9, 10)																		
				di non farsi luogo a procedimento																		
				di condanna																		
				TOTALE (12, 13, 14)																		
				pendenti al 30 novembre 1874																		
				ad ozioli e vagabondi																		
				a persone sospette di reati contro le persone, proprietà ecc																		
				TOTALE (40, 41)																		
				pendenti																		
				sopravvenute sino al 30 novembre 1874																		
				TOTALE (32, 33)																		
				esaurite nel detto periodo																		
				per l'art. 75 Cod. Proc. Pen.																		
				per delegazione del Giudice Istruttore																		
				per informazioni al Procurat. del Re																		
				TOTALE pendenti																		
				ad ozioli e vagabondi																		
				a persone sospette di reati contro le persone, proprietà ecc																		
				TOTALE (40, 41)																		

Segue PALERMO

PALERMO

GIRGENTI

MODICA

PALERMO

MODICA

MODICA

MODICA

MODICA

MODICA

MODICA

MODICA

MODICA

MODICA

MODICA

MODICA

MODICA

MODICA

MODICA

MODICA

MODICA

MODICA

MODICA

MODICA

MODICA

MODICA

MODICA

MODICA

MODICA

MODICA

MODICA

MODICA

MODICA

MODICA

MODICA

MODICA

MODICA

MODICA

MODICA

MODICA

MODICA

MODICA

MODICA

MODICA

MODICA

MODICA

MODICA

MODICA

MODICA

MODICA

MODICA

MODICA

MODICA

MODICA

MODICA

MODICA

MODICA

MODICA

MODICA

MODICA

MODICA

MODICA

MODICA

MODICA

MODICA

MODICA

MODICA

MODICA

MODICA

MODICA

MODICA

MODICA

MODICA

MODICA

MODICA

MODICA

MODICA

MODICA

MODICA

MODICA

MODICA

MODICA

MODICA

MODICA

MODICA

MODICA

MODICA

MODICA

MODICA

MODICA

MODICA

MODICA

MODICA

MODICA

DIPENDENZA			GIUDIZI																PENALI											NUMERO DELLE ISTRUTTORIE											AMMONIZIONI												
DALLA CORTE DI			NUMERO DELLE PROCEDURE																N.° DEGL'IMPUTATI GIUDICATI											INFORMAZIONI SPECIALI											Assunte per Part. 75 Codice Proc. Pen. o delegate per informazioni dal P. Min. o per istruttoria dal Giudice Istruttore											dal 1° dic. 1873 al 30 nov. 1874	
Cassazione di	Appello di	Dal Tribunale di	POPOLAZIONE	pendenti al 1° dicembre 1873	sopravvenute fino al 30 novembre 1874	TOTALE (1, 2)	In relazione al titolo del reato si distinguono in			Definite senza sentenza			Definite con sentenza			fuori carcere	detenuti	TOTALE (23, 24)	Distinzioni delle persone condannate											pendenti al 1° dicembre 1873	sopravvenute sino al 30 novembre 1874	TOTALE (32, 33)	PENDENTI al 30 novemb. 1873			ad oziosi e vagabondi	a persone sospette di reati contro persone, proprietatecc.	TOTALE (40, 41)															
							Contravvenzioni di competenza pretoriale	Delitti riservati alla Camera di Cons. o Sez. d'Acc.	per amnistia	per recesso dalla querela	Per essere passate all'archivio	contro ignoti	per non esserivicati	TOTALE (7, 8, 9, 10)	di non farsi luogo a procedimento				di assoluzione	di condanna	TOTALE (12, 13, 14)	al carcere	alla sola multa	a pene di polizia	TOTALE dei condannati (18, 19, 20)	TOTALE dei giudicati (17 e 21)	per reato contro le persone	per furti campestri	per altri reati contro la proprietà				per altri reati preveduti dal Codice penale	per reati previsti da leggi speciali	TOTALE GENERALE (pari alla colonna 21)				per Part. 75 Cod. Proc. Pen.	per delegazione del Giudice Istrutt.	per informazioni al Procurat. del Re	TOTALE pendenti											
1	2	3	4	5	6	7	8	9	10	11	12	13	14	15	16	17	18	19	20	21	22	23	24	25	26	27	28	29	30	31	32	33	34	35	36	37	38	39	40	41	42												
Segue PALERMO			Palermo Castellamm. id. Molo.....	40	452	462	73	52	37	18	10	28	43	6	103	122	12	395	27	3	237	267	662	12	12	23	16	26	202	267	17	398	445	383	4	28	32	5	11	16													
			id. Monte di Pietà	28	279	281	154	43	87	7	11	8	26	29	11	205	245	10	67	70	36	658	764	831	47	17	63	3	19	36	644	764	38	563	601	524	49	23	8	8	56												
			id. Ortobotanico.	33	180	208	106	69	33	4	4	24	29	36	36	97	156	23	391	35	31	45	113	504	412	112	52	18	32	41	113	30	326	356	337	23	23	8	8	49	6	45											
			id. Palazzo Reale	16	124	140	39	67	38	5	3	15	23	13	11	59	83	34	64	41	16	456	213	307	20	20	45	8	17	38	105	213	349	410	349	11	24	26	61	14	18												
			id. Tribunali.....	12	488	200	52	83	65	4	4	4	9	54	9	76	136	55	79	24	4	45	70	434	44	44	17	44	17	8	18	27	70	25	372	397	359	14	24	24	24	8	24										
			Partinico.....	40	495	205	93	71	41	8	2	10	34	25	430	189	6	56	71	22	268	408	436	213	208	6	6	63	8	30	29	136	82	330	412	299	39	25	49	113	16	8											
			Piana.....	16377	43	74	87	47	40	9	9	10	43	9	52	74	4	57	28	2	174	304	261	4	4	5	12	1	8	3	7	34	10	185	495	170	5	16	4	2	9	10											
			Prizzi.....	14273	6	62	68	29	22	15	2	17	12	9	26	47	4	429	9	22	22	204	214	160	5	5	14	5	4	4	3	7	3	61	64	53	9	5	1	1	1	10											
			Ustica.....	1446	30	30	1	15	14	2	2	2	2	2	25	23	2	3	17	5	5	27	30	30	30	30	30	14	5	4	4	27	3	61	64	53	9	5	1	1	1	10											
			Totale.....	420943	185	2329	2514	929	988	597	168	97	80	345	347	279	1309	4935	234	1971	450	211	2604	3265	5236	545	1	546	572	125	205	730	1633	3263	476	4168	4644	4456	153	192	143	485	80	261	341								
Segue PALERMO			Bivona.....	19749	3	100	403	34	57	12	3	14	5	22	5	10	45	21	21	70	77	98	47	47	24	3	5	5	40	77	41	237	248	139	15	69	25	109	4	38													
			Burgio.....	9775	66	66	29	25	12	11	7	5	43	55	4	11	7	5	43	4	18	47	70	124	6	20	9	6	4	31	70	3	129	132	132	7	1	8	3	46	45												
			Caltabellotta.....	6560	27	81	108	21	81	6	4	14	1	19	23	15	47	85	3	37	18	82	119	156	6	6	20	8	48	16	20	119	120	112	7	2	2	2	2	2	2	2	49										
			Cammarata.....	8714	6	94	97	22	64	11	10	1	14	14	15	54	83	3	39	3	5	51	59	98	2	2	8	5	2	10	34	57	6	125	134	122	2	2	2	2	2	2	2										
			Casteltermini.....	40603	6	64	70	42	19	9	17	2	7	24	1	7	36	44	136	6	6	43	54	190	6	6	12	3	8	11	23	43	11	73	81	72	5	7	12	5	3	55											
			Menfi.....	9542	7	94	98	77	12	9	24	1	2	27	20	5	44	69	2	16	3	5	19	22	38	1	1	4	6	3	9	22	9	120	129	111	17	1	18	5	26												
			Ribera.....	7992	74	44	142	58	33	21	15	3	18	45	17	31	93	1	16	3	19	22	54	54	190	6	6	12	3	8	11	12	59	14	105	119	113	1	5	5	3	22											
			Sambuca.....	8673	4	34	35	24	4	7	9	5	20	25	1	20	25	1	22	5	10	44	59	81	1	1	14	9	13	11	12	59	14	105	119	113	1	5	5	6	7												
			Santa Margherita.....	10632	6	69	75	37	26	12	8	4	12	6	9	48	63	3	51	16	3	123	142	193	104	104	30	2	2	9	34	70	142	5	324	329	303	15	11	26	3	19											
			Sciaccia.....	19209	15	176	191	63	44	84	7	1	8	14	7	97	118	65	465	81	65	556	702	1167	176	176	166	43	103	107	283	702	81	1434	1512	1314	16	132	50	198	39	355											
Totale.....	111449	145	810	955	407	365	183	108	38	15	161	140	90	465	695	99	75	16	6	94	116	144	14	14	63	2	41	3	37	116	6	121	127	123	3	1	4	4	3	7													
Segue PALERMO			Augusta.....	11897	41	132	143	54	47	42	32	12	44	19	75	94	5	31	5	39	44	75	2	2	26	3	2	13	44	5	61	66	62	3	1	4	4	13	13														
			Avola.....	11942	1	82	83	32	36	15	10	19	7	8	37	52	28	26	8	12	12	28	57	36	6	36	6	3	44	2	3	28	7	28	35	25	8	2	10	1	1												
			Buccheri.....	4223	43	56	69	27	37	5	8	6	5	19	7	15	23	28	26	8	40	48	74	11	11	5	18	7	4	6	13	48	6	45	51	37	8	3	3	14	1	1											
			Ferla.....	5921	4	99	103	71	20	12	36	5	41	7	15	37	59	3	148	14	102	116	264	5	5	75	4	7	9	21	116	10	74	84	78	3	3	6	2	16	16												
			Florida.....	16705	16	153	169	109	35	25	31	2	2	35	20	24	87	131	13	5	2	26	33	46	5	5	24	2	1	5	1	33	3	42	45	43	2	2	2	2	2	13											
			Francofonte.....	4933	5	62	67	24	32	11	25	6	31	2	8	26	36	7	7	4	31	35	109	56	56	29	4	1	1	1	35	12	96	108	98	6	4	10	5	13	13												
			Lentini.....	16032	9	94	103	36	29	38	20	7	20	15	29	78	122	111	22	4	84	110	221	2	2	53	17	21	5	14	140	25	56	108	98	6	4	10	5	7	12												
			Melilli.....	5770	17	130	147	51	58	38	18	7	25	13	29	78	122	217	19	236	255	482	4	4	137	4	4	137	4	49	21	44	255	5	259	264	254	4	6	10	5	7											
			Nato.....	16590	15	333	348	192	166	80	44	13	1	58	37	79	170	286	14	10	1	32	43	57	6	6	23	4	5	11	43	2	47	49	76	76	1	2	12	3	3												
			Pachino.....	6452	6	52	58	37	40	11	16	1	17	3	2	34	39	54	38	7	48	93	147	16	16	16	41	3	25	24	93	4	84	88	76	10	2	12	3	1	1												
Palazzolo.....	12567	4	137	141	51	48	42	23	8	31	14	14	75	103	122	16	86	102	224	1	1	72	3	18	12	102	6	68	74	76	176	12	250	262	257	5	5	5	12														
Rosolini.....	6367	8	107	115	38	43	34	17	2	19	2	22	71	95	242	24	3	149	176	418	4	4	102	3	10	17	44	176	12	250	262	257	5	5	5	5	5	12															
Siracusa.....	221																																																				

DIPENDENZA		GIUDIZI																		PENALI										NUMERO DELLE ISTRUTTORIE										AMMONIZIONI											
DALLA CORTE DI		NUMERO DELLE PROCEDURE																		N.° DEGLI IMPUTATI GIUDICATI										Distinzione delle persone condannate										Assunte per l'art. 75 Codice Proc. Pen. o delegate per informazioni dal P. Min. o per istruttoria dal Giudice Istruttore										dal 1° dic. 1873 al 30 nov. 1874	
Cassazione di	Appello di	Dal Tribunale di	POPOLAZIONE	pendenti al 1° dicembre 1873		sopravvenute fino al 30 novembre 1874		Totale (1, 2)	In relazione al titolo del reato si distinguono in			Definite senza sentenza			Definite con sentenza			pendenti al 30 novembre 1874	CONDANNATI		PREVENUTI rimasti a giudicare		per reato contro le persone		per altri reati proprii		per altri reati previsti dal Codice penale		per reati previsti da leggi speciali		Totale Generale (parti alla colonna 24)		pendenti al 1° dicembre 1873	sopravvenute sino al 30 novembre 1874	Totale (32, 33)	essurite nel detto periodo	PENDENTI al 30 novemb. 1873		ad oziosi e vagabondi	a persone sospette di reati contro le persone, proprietaecc.	Totale (40, 41)										
				1	2	3	4		5	6	7	8	9	10	11	12	13		14	15	16	17	18	19	20	21	22	23	24	25	26	27					28	29				30	31	34	35	36	37	38	39	40	41
Segue PALERMO		PALERMO		TRAPANI		Alcamo	24739	5	167	172	48	86	38	20	7	7	20	47	3	99	449	3	76	27	134	3	164	240	9	9	45	30	4	77	28	44	164	5	232	237	219	14	4	18	14	62					
						Calatafimi	13878	5	75	80	11	34	35	7	7	14	4	13	52	66	64	38	27	31	30	5	12	43	60	87	87	37	37	30	4	20	9	5	68	5	186	191	190	15	5	16	36	14			
						Castellammare	11280	15	143	128	63	44	21	20	6	26	13	5	45	64	64	38	27	5	12	43	60	87	87	37	37	30	4	20	9	5	68	5	186	191	190	15	5	16	36	14	3				
						Castelvetrano	25995	17	179	196	104	67	25	26	2	38	3	17	100	120	38	98	48	38	96	182	280	53	53	37	37	30	4	20	9	5	68	5	186	191	190	15	5	16	36	14	54				
						Favignana	5418	4	21	25	9	8	8	26	2	38	3	17	100	120	38	98	48	38	96	182	280	53	53	37	37	30	4	20	9	5	68	5	186	191	190	15	5	16	36	14	2				
						Gibellina	12536	24	74	98	36	47	15	19	2	38	3	17	100	120	38	98	48	38	96	182	280	53	53	37	37	30	4	20	9	5	68	5	186	191	190	15	5	16	36	14	9				
						Marsala	34202	27	184	211	93	73	45	52	2	38	3	17	100	120	38	98	48	38	96	182	280	53	53	37	37	30	4	20	9	5	68	5	186	191	190	15	5	16	36	14	17				
						Mazara	12455	17	133	150	36	68	46	16	2	38	3	17	100	120	38	98	48	38	96	182	280	53	53	37	37	30	4	20	9	5	68	5	186	191	190	15	5	16	36	14	17				
						Monte San Giuliano	17496	17	161	198	71	97	30	8	1	13	34	23	82	139	16	68	8	12	70	90	158	46	46	36	4	22	90	17	245	232	204	14	9	28	28	1	3	4							
						Paceco	4796	6	36	42	26	5	11	9	3	9	3	1	21	25	8	5	9	1	11	24	26	21	21	11	7	2	1	21	1	42	43	32	3	5	3	11	1	4							
						Pantelleria	7041	9	34	43	8	23	12	3	3	3	3	7	1	20	28	12	12	11	11	22	34	15	15	12	2	5	3	22	2	70	72	59	8	4	13	1	22	23							
						Partanna	12467	16	83	99	38	34	27	15	5	20	4	21	50	75	4	89	13	2	90	105	194	9	9	43	8	14	9	31	105	9	140	149	136	2	9	13	2	5							
						Salemi	14096	8	80	88	50	20	18	37	4	44	8	2	37	47	2	20	2	42	24	55	77	7	20	8	10	15	2	55	11	145	156	151	1	4	4	5	2	3							
						Santa Ninfa	6685	3	46	51	38	8	5	41	3	15	3	8	20	31	5	20	2	4	3	13	20	40	17	17	10	4	5	4	20	5	50	55	51	1	4	4	1	1							
						Trapani	33634	120	313	433	205	102	126	3	65	4	15	3	8	20	31	5	20	2	4	3	13	20	40	17	17	10	4	5	4	20	5	50	55	51	1	4	4	1	1						
Totale...		236388	285	1729	2044	836	716	462	3	315	45	35	398	188	160	966	1314	302	657	312	581	606	1499	2156	654	1	655	609	112	285	187	306	1499	121	2559	2680	2435	53	128	64	245	50	185	235							
Segue PALERMO		PALERMO		ANCONA		Ancona (1ª Pretura) id. (2ª id.)	56306	1	226	227	107	66	54	32	8	7	47	6	24	150	180	48	28	49	157	204	252	90	16	11	48	69	204	1	193	194	193	1	1	14	20	34									
						Arecevia	9051	2	145	117	31	82	4	18	6	4	28	10	21	84	5	42	43	16	176	235	277	93	5	5	20	8	5	45	25	73	4	196	200	184	10	6	16	2	25						
						Corinaldo	12018	8	47	55	24	14	17	7	7	5	3	35	40	8	108	30	40	137	153	261	23	23	61	11	8	62	100	4	134	132	128	4	4	4	2	6	8								
						Fabriziano	23157	3	192	192	402	46	44	36	3	1	40	14	10	114	138	14	37	9	8	29	76	83	1	1	4	8	27	9	44	15	99	164	4	231	235	229	4	2	6	12	43				
						Filottrano	8204	3	76	79	24	40	15	10	3	1	14	8	3	53	64	1	52	28	33	100	161	213	1	1	1	1	27	9	44	15	99	164	4	231	235	229	4	2	6	12	43				
						Jesi	37643	11	221	232	158	63	41	32	7	2	44	26	12	153	191	1	15	7	55	64	79	1	1	1	1	15	4	7	7	45	23	64	4	101	102	102	1	1	13	10					
						Loreto	8083	1	70	70	54	6	10	3	2	2	12	6	2	50	58	1	12	9	8	28	3	49	1	1	1	12	2	2	3	2	64	4	101	102	102	1	1	13	10	23					
						Montalboddo	10602	1	38	39	9	14	16	5	1	7	6	2	6	25	33	1	12	9	8	28	3	49	1	1	1	12	2	2	3	2	64	4	101	102	102	1	1	13	10	23					
						Montecarotto	10568	1	83	84	51	24	9	21	7	6	34	6	6	36	48	2	12	9	8	28	3	49	1	1	1	12	2	2	3	2	64	4	101	102	102	1	1	13	10	23					
						Monte Marciano	18013	1	126	127	103	23	1	19	11	4	34	3	9	80	92	1	12	9	8	28	3	49	1	1	1	12	2	2	3	2	64	4	101	102	102	1	1	13	10	23					
						Osimo	30585	2	217	219	106	55	58	19	6	1	26	29	4	132	165	28	23	5	18	67	90	113	2	2	2	2	22	7	1	6	54	90	109	108	1	1	11	22	72						
						Sassoferrato	11191	8	69	77	51	14	12	22	2	2	23	2	7	37	46	8	46	11	7	25	43	89	10	10	2	3	12	16	43	2	149	151	133	9	9	18	4	46							
						Sinigaglia	26624	8	136	144	75	37	32	26	6	1	33	15	10	81	106	5	28	22	16	69	107	135	9	9	29	9	16	12	41	107	263	252	1	4	7	11	1	18							
						Totale...		262349	46	1901	1947	1017	574	356	307	68	34	409	146	116	1204	1466	72	561	300	479	1027	1506	2067	405	1	106	478	127	191	188	522	1506	26	2674	2700	2599	37	50	14	401	82	310	392		
						TORINO		ANCONA		PESARO		Fano	26318	3	152	155	89	42	24	17	11	4	32	14	13	93	12	3	44	15	44	44	103	147	4	4	17	12	6	19	49	103	4	241	245	240	2	1	2	5	11
Mondavio	7477	3	33	33	19							9	5	1	1	1	2	3	27	32	1	17	8	11	22	44	58	1	1	9	10	12	2	8	41	43	43	1	1	1	1	3	20								
Mondolfo	14607	7	91	98	33							52	13	9	3	3	15	9	7	64	77	6	16	7	26	31	64	80	9	9	25	3	1	32	64	6	116	122	120	2	2	2	3	28							
Pergola	13388	1	152	153	44							93	46	49																																					

DIPENDENZA			GIUDIZI																PENALI										NUMERO DELLE ISTRUTTORIE										AMMONIZIONI							
DALLA CORTE DI			NUMERO DELLE PROCEDURE																N.° DEGL'IMPUTATI GIUDICATI										Assunte per l'art. 75 Codice Proc. Pen. o delegate per informazioni dal P. Min. o per istruttoria dal Giudice Istruttore										dal 1° dic. 1873 al 30 nov. 1874							
Cassazione di	Appello di	Dal Tribunale di	POPOLAZIONE		NUMERO DELLE PROCEDURE																CONDANNATI					PREVENUTI rimasti a giudicare					INFORMAZIONI SPECIALI										ad oziosi e vagabondi					
			pendenti al 1° dicembre 1873	sopravvenute fino al 30 novembre 1874	TOTALE (4, 2)	In relazione al titolo del reato si distinguono in			Definite senza sentenza				Definite con sentenza					al carcere	alla sola multa	a pene di polizia	Totale dei condannati (48, 49, 20)	Totale dei giudicati (17 e 21)	fuori carcere	detenuti	TOTALE (23, 24)	per reato contro le persone	per furti campestri	per altri reati contro la proprietà	per altri reati previsti dal Codice penale	per reati previsti da leggi speciali	TOTALE GENERALE (pari alla colonna 21)	pendenti al 1° dicembre 1873	sopravvenute sino al 30 novembre 1874	TOTALE (32, 33)	esaurite nel detto periodo	per l'art. 75 Cod. Proc. Pen. per delegazione del giudice Istruttore	per informazioni a Procurat. del Re	TOTALE pendenti	ad oziosi e vagabondi a persone sospette di reati contro le persone, proprietà ecc.	TOTALE (40, 41)						
PRETURA DI			1	2	3	4	5	6	7	8	9	10	11	12	13	14	15	16	17	18	19	20	21	22	23	24	25	26	27	28	29	30	31	32	33	34	35	36	37	38	39	40	41	42		
TORINO	BRESCIA	Adro	16104	34	306	340	235	93	12	37	14	18	69	42	19	172	233	38	74	26	17	152	195	269	43	43	16	92	6	47	34	195	12	172	184	168	6	6	4	16	2	21	23			
		Bagnolo Mella	21057	303	303	234	23	46	105	5	2	113	38	10	142	190	10	142	190	10	77	42	43	116	171	248	10	42	61	29	5	34	171	10	257	267	252	40	5	15	2	21	23			
		Bovegno	8760	4	400	401	54	24	26	8	2	17	27	9	12	53	74	10	12	53	74	56	74	5	183	261	317	10	61	6	18	11	61	3	196	197	197	1	1	1	1	1	1	1	1	
		Brescia (1° Mandam.)	38906	180	180	79	103	4	26	1	22	49	34	3	94	131	10	131	10	131	92	44	6	79	99	194	10	28	8	14	49	99	1	427	428	425	1	1	1	1	1	1	1	1		
		Id. (2° id.)	33024	46	524	540	263	217	60	68	87	27	182	85	15	220	327	38	38	42	55	5	177	237	279	6	6	16	96	30	68	27	237	10	271	281	273	4	4	4	8	33	61	94		
		Id. (3° id.)	18668	11	237	248	147	22	79	23	8	4	35	12	10	185	207	6	6	42	55	5	177	237	279	6	6	16	96	30	68	27	237	10	271	281	273	4	4	4	8	33	61	94		
		Chiari	14733	4	125	129	31	37	41	29	5	1	35	17	7	54	78	6	6	42	55	5	177	237	279	6	6	16	96	30	68	27	237	10	271	281	273	4	4	4	8	33	61	94		
		Gardone	14621	27	134	158	53	65	35	18	5	6	29	24	13	84	121	8	8	39	25	16	129	170	209	25	1	26	30	53	26	2	53	167	7	330	337	337	96	3	99	7	51	58		
		Leno	22920	6	363	363	188	81	99	55	16	55	126	42	16	127	183	55	55	79	44	27	99	167	246	10	10	30	36	26	2	36	133	44	116	127	124	4	2	6	1	26	27	18		
		Orzinuovi	21400	18	161	179	137	17	25	18	9	3	30	4	18	113	133	14	14	30	20	4	109	133	163	17	17	17	55	12	9	36	133	6	291	297	285	5	3	4	12	6	11	17		
		Lonato	20621	30	263	293	144	9	54	40	10	40	90	63	21	88	172	31	31	51	64	39	110	213	264	14	14	37	68	16	66	26	213	145	2	215	217	217	16	1	1	11	43	54		
		Rezzato	18077	180	180	84	48	48	40	15	1	56	6	1	117	124	10	10	16	34	22	89	145	161	10	10	47	29	20	17	32	145	2	215	217	217	16	1	1	1	1	1	1	1		
		Rovato	16005	394	394	291	47	56	9	3	34	46	63	13	273	348	10	10	16	34	22	89	145	161	10	10	47	29	20	17	32	145	2	215	217	217	16	1	1	1	1	1	1	1		
		Verolanuova	32424	40	336	346	251	31	64	72	15	3	91	11	19	213	243	13	13	70	46	16	230	292	362	30	1	31	52	91	10	85	54	292	2	216	248	201	10	7	17	1	1	1	1	
		Totale...			317586	168	4183	4351	2517	1048	786	659	199	258	1146	504	194	2268	2966	231	1045	588	235	2054	2877	3922	208	3	211	512	842	335	436	752	2877	108	4216	4324	4094	175	38	17	230	111	337	448
		TORINO	CASTIGLIONE	Asola	61182	12	76	88	52	20	16	21	8	3	32	12	3	39	51	2	23	40	5	31	46	69	11	11	6	17	12	7	4	46	14	155	169	161	3	5	8	5	36	41		
Canneto	11506			1	127	128	92	14	22	17	4	8	2	29	18	6	71	93	4	30	40	4	70	84	114	5	5	8	31	27	1	17	84	2	93	95	94	1	1	1	3	30	33			
Castiglione	13825			12	76	88	60	8	20	4	4	4	6	55	67	9	9	9	9	24	40	4	52	66	90	14	14	5	23	4	23	7	66	7	82	82	80	2	2	2	2	5	46	51		
Montechiaro	24052			14	253	267	180	36	51	81	25	21	127	27	9	109	138	9	9	35	32	1	97	130	165	2	2	34	36	10	22	28	130	1	291	292	291	1	1	1	1	6	8	14		
Volta	13442			3	160	163	106	21	36	25	15	12	52	8	18	76	102	9	9	38	27	1	60	88	126	10	10	26	27	9	16	10	88	7	154	161	150	2	6	3	11	3	42	45		
Totale...			79007	42	692	734	490	99	143	148	56	48	252	64	42	350	456	26	150	89	15	310	444	564	42	42	79	133	62	74	66	444	24	775	799	776	2	13	8	23	22	162	184			
TORINO	CREMA	Crema (1° Mandamento)	31586	7	174	181	124	36	21	2	2	43	14	109	166	13	13	79	40	1	123	134	213	24	24	34	11	7	13	69	134	78	78	77	1	1	1	1	1	3	6	9				
		Id. (2° id.)	20672	7	86	93	56	21	16	5	5	28	4	44	76	13	13	52	6	2	45	53	105	15	15	15	8	2	4	24	53	12	12	12	1	1	1	1	1	3	6	9				
		Pandino	15392	11	102	113	91	8	14	4	4	19	3	14	74	81	13	13	43	14	1	67	82	125	17	17	17	13	3	4	28	82	2	127	129	129	1	1	1	1	1	81	81			
		Soncino	11532	3	85	88	75	7	6	22	4	4	30	6	3	48	57	4	4	14	6	1	62	69	83	2	2	15	33	1	3	17	69	1	80	81	80	1	1	1	1	10	15	25		
Totale...			82182	28	447	475	346	72	57	36	16	4	56	80	35	265	330	39	188	36	5	297	338	526	58	58	77	85	14	24	138	338	3	297	300	298	1	1	1	2	16	105	121			
TORINO	CREMONA	Casalbuttano	15054	3	85	88	49	12	27	8	5	13	10	4	63	74	1	1	21	13	5	61	79	100	1	1	13	16	9	14	27	79	96	96	95	1	1	1	1	1	1	27	28			
		Cremona (1° Mandam.)	30149	35	567	602	371	142	89	63	3	5	73	57	10	103	170	59	59	66	10	2	68	80	146	2	2	8	28	9	61	310	459	60	60	60	1	1	1	14	10	24	24			
		Id. (2° id.)	2224	4	105	109	69	15	23	15	8	9	32	15	1	60	76	4	4	34	13	1	79	93	127	10	10	19	38	6	5	25	93	8	119	127	126	1	1	1	1	1	6	11	17	
		Pescarolo	19443	8	136	144	107	22	15	22	12	4	38	16	7	83	106	7	7	83	26	8	66	100	183	8	1	9	30	18	22	21	100	4	157	161	156	2	3	5	1	17	18	18		
		Pizzighetione	21422	7	194	201	92	45	64	39	5	1	45	26	36	87	149	7	7	21	7	1	32	40	61	2	2	9	7	2	8	14	40	2	43	45	45	1	1	1	1	5	8	13		
		Robecco	11955	4	69	73	46	16	11	8	4	3	15	16	2	38	56	2	2	72	46	2	154	202	274	63	63	6	81	49	21	45	202	11	263	274	268	4	2	6	5	5	10	10		
		Soresina	31409	26	270	296	145	87	64	41	17	1	58	26	17	142	183	53	53	70	10	2	64	76	146	10	10	12	10	5	8	41	76	1	147	148	148	1	1	1	1	1	6	6		
		Sospiro	23317	5	84	89	54	17	21	10	1	9	20	11	6	52	63	1	1	469	164	25	940	1129	1598	150	1	151	132	223	117	147	540	1129	26	938	964	951	7	6	13	35	87	122		
Totale...			175161	92	1510	1602	930	356	316	208	55	31	294	177	80	928	1187	123	469	164	25	940	1129	1598	150	1	151	132	223	117	147	540	1129	26	938	964	951	7	6	13	35	87	122			

DIPENDENZA		GIUDIZI																PENALI										NUMERO DELLE ISTRUTTORIE										AMMONIZIONI					
DALLA CORTE DI		NUMERO DELLE PROCEDURE																N.° DEGL'IMPUTATI GIUDICATI		PREVENUTI rimasti a giudicare		INFORMAZIONI SPECIALI						Assunte per l'art. 75 Codice Proc. Pen. o delegate per informazioni dal P. Min. o per istruttoria dal Giudice Istruttore				dal 1° dic. 1873 al 30 nov. 1874											
Cassazione di	Appello di	pendenti al 1° dicembre 1873		sopravvenute fino al 30 novembre 1874		Totale (1, 2)		In relazione al titolo del reato si distinguono in		Definite senza sentenza		Definite con sentenza		pendenti al 30 novembre 1874		CONDANNATI		fuori carcere detenuti		per reato contro le persone		per altri reati contro la proprietà		per altri reati previsti dal Codice penale		per reati previsti da leggi speciali		pendenti al 1° dicembre 1873		sopravvenute fino al 30 novembre 1874		Totale (32, 33)		esaurite nel detto periodo		pendenti al 30 novemb. 1873		ad oziosi e vagabondi		a persone sospette di reato contro le persone, proprietà ecc		Totale (40, 41)	
DI		1	2	3	4	5	6	7	8	9	10	11	12	13	14	15	16	17	18	19	20	21	22	23	24	25	26	27	28	29	30	31	32	33	34	35	36	37	38	39	40	41	42
PRETURA DI		POPOLAZIONE																N.° DEGL'IMPUTATI GIUDICATI										NUMERO DELLE ISTRUTTORIE										AMMONIZIONI					
Segue ORISTANO		123005																1188										1427										366					
Segue CAGLIARI		10260																66										70										44					
Segue TORINO		161331																4085										2256										316					
Segue SASSARI		2573																99										2257										46					
Segue CASALE		25708																11										226										15					
Segue ACQUI		19219																48										253										8					
TEMPIO		3670																81										26										3					
ACQUI		5440																48										97										1					
		6502																44										72										1					
		10096																195										436										7					
		32674																404										166										5					
		7927																119										206										8					
		1438																24										146										2					
		5094																65										71										1					
Totale...		137	2573	2740	1774	860	76	275	212	457	644	360	348	1069	1777	389	60	99	1203	1362	2447	328	2	330	373	123	326	103	437	1362	271	2256	2527	2184	143	97	103	343	46	316	362		
Totale...		8	317	325	189	79	57	65	40	24	129	39	27	120	186	40	11	10	415	436	331	17	17	52	4	23	9	48	136	3	223	226	219	1	4	2	7	2	15	17			
Totale...		64	543	606	311	218	77	162	21	27	209	57	55	228	340	57	36	41	251	328	492	78	78	74	62	48	71	73	328	42	806	848	810	13	18	7	38	26	38	64			

DIPENDENZA	DALLA CORTE DI	PRETURA DI	POPOLAZIONE	GIUDIZI																PENALI											NUMERO DELLE ISTRUTTORIE										AMMONIZIONI				
				NUMERO DELLE PROCEDURE																N.° DEGL'IMPUTATI GIUDICATI											Assunte per l'art. 75 Codice Proc. Pen. o delegate per informazioni dal P. Min. o per istruttoria dal Giudice Istruttore										dal 1° dic. 1873 al 30 nov. 1874				
				In relazione al titolo del reato si distinguono in																CONDANNATI											Distinzioni delle persone condannate										ad oziosi e vagabondi				
Cassazione di	Appello di	Dal Tribunale di	pendenti al 1° dicembre 1873	sopravvenute fino al 30 novembre 1874	TOTALE (1, 2)	Contravvenzioni						Definite senza sentenza				Definite con sentenza						fuori carcere	detenuti	TOTALE (23, 24)	per reato contro le persone	per furti campestri	per altri reati contro la proprietà	per altri reati preveduti dal Codice penale	per reati previsti da leggi speciali	TOTALE GENERALE (pari alla colonna 24)	pendenti al 1° dicembre 1873	sopravvenute sino al 30 novembre 1874	TOTALE (32, 33)	esattorie nel detto periodo	per l'art. 75 Cod. Proc. Pen.	per delegazione del giudice istruttore	per informazioni al Procurat. del Re	TOTALE pendenti	ad oziosi e vagabondi	a persone sospette di reati contro le persone, proprietà ecc.	TOTALE (40, 41)				
						4	5	6	7	8	9	10	11	12	13	14	15	16	17	18	19																					20	21	22	25
ALESSANDRIA		Alessandria (1° Mand. Id. (2° Id.))	57079	20	302	322	240	48	34	29	5	57	91	11	63	137	241	20	64	49	3	170	192	256	27	34	27	46	3	7	22	114	100	12	334	343	327	4	4	8	16	2	3	5	
ASTI		Asti	34015	15	348	363	248	51	64	34	6	17	57	29	31	188	248	58	117	23	8	221	252	369	91	1	92	23	72	19	14	124	252	16	228	244	222	2	18	2	22	7	7	14	
BOBBIO		Bobbio	9561	10	60	70	22	44	7	37			37	5	7	21	33	4	21	2		22	24	45			11	1	4	3	5	24	49	49	49								6	5	11
CASALE		Balzo	8968	13	61	74	34	13	27	17		1	18	3	6	39	48	8	44	5	3	56	64	108	15		15	19	17	13	4	11	64	1	67	68	66	1		1	2			5	5
NOVI		Novi	15631	11	119	130	60	50	20	27			27	1	12	80	93	10	21	9	42	50	101	122	13		11	16	9	17	21	101	43	1027	1070	1007	31	25	7	63	32	142	144		

DIPENDENZA		GIUDIZI																
DALLA CORTE DI		NUMERO DELLE PROCEDURE																
Cassazione di	Appello di	Dal Tribunale di	POPOLAZIONE		In relazione al titolo del reato si distinguono in						Definite senza sentenza				Definite con sentenza			
			pendenti al 1° dicembre 1873	sopravvenute fino al 30 novembre 1874	TOTALE (1, 2)	Contravvenzioni	di competenza pretorile	rinvii alla Camera di Cons. o Sez. d'Acc.	per amnistia	per recesso dalla querela	contro ignoti	Per essere passate all'archivio	TOTALE (7, 8, 9, 10)	di non farsi luogo a procedimento	di assoluzione	di condanna	TOTALE (12, 13, 14)	pendenti al 30 novembre 1874
1	2	3	4	5	6	7	8	9	10	11	12	13	14	15	16			
Segue CHIARA-VARI		Rapallo.....	22180	48	146	164	148	36	10	40	2	9	54	18	44	75	104	9
		Santo Stefano d'Aveto	5376	13	38	51	37	11	3	21	2	2	23	5	3	19	27	1
		Sestri Levante.....	16025	55	140	195	43	111	4	44	20	2	61	26	34	62	122	12
		Varese Ligure.....	10528	5	34	39	25	7	4	18			18		4	16	20	1
		Totale...	112942	123	618	741	377	274	90	202	34	15	248	70	72	276	448	75
Segue FINALBORGO		Alasio.....	5584		33	33	34	2		16			16	3	5	9	17	
		Albenga.....	15084	49	197	216	106	100	10	46	8		54	37	15	90	142	20
		Andora.....	6443	2	12	14	5	4		3			3		9	11		
		Calizzano.....	4203	36	56	92	72	20		27	3		30	35	6	21	62	
		Finalborgo.....	12188	44	49	93	63	25	5	26	2		28	30	3	34	64	1
		Loano.....	6040	15	50	65	35	27	3	15			15	6	10	34	50	
		Pietra Ligure.....	6547	2	60	62	50	12		17			17	9	3	33	45	
		Totale...	55791	118	457	575	362	191	22	150	11	2	163	122	39	230	391	21
Segue GENOVA		Campofreddo.....	8772	2	29	31	14	8	9	5			7	3	4	17	24	
		Capraia (Isola).....	476		1													
		Genova Sez. Maddalena																
		Id. Sest. Molo.....																
		Id. Portoria.....																
		Id. Pre.....	130269															
		Id. S. Teod.....																
		Id. S. Vinc.....																
		Id. urbana.....	264	1292	1556	4000	293	363		106	27	62	193	292	122	736	1150	211
		Nervi.....	15796	4	66	70	24	29	20	4	2		6	7	7	32	41	23
		Pontedecimo.....	19604	13	144	157	106	44	7	3	3	7	48	4	8	72	84	23
		Recco.....	25198	9	109	118	36	72	40	35	3	5	44	3	6	42	54	23
		Ronco Scrivia.....	9143	3	45	48	25	17	6	12	1		13	5	3	27	35	
		San Martino d'Albaro	28134	17	157	174	50	84	40	66	3	1	70	5	12	58	75	29
		Sampierdarena.....	31765	93	159	252	191	38	23	38	21	3	62	21	18	83	122	68
		Savignone.....	9453	2	26	26	7	19	9	12			12	6	2	3	4	
		Sestri Ponente.....	20319	16	237	253	151	51	31	41	7	5	53	5	14	136	155	45
		Staglieno.....	14668	15	110	125	40	50	35	32			32	11	3	54	68	25
		Torriglia.....	12494	15	73	88	68	6	14	20			20	9	12	29	50	18
		Voltri.....	29707	18	159	177	129	38	10	25			26	5	6	47	58	93
		Totale...	355798	471	2605	3076	1838	749	489	434	68	86	588	371	217	1336	1924	564
Segue MASSA		Aulla.....	9415	16	93	109	64	40	5	27	2	1	30	16	12	50	78	1
		Calice.....	4695	2	57	59	46	12	1	35	4	6	45	1	1	5	7	7
		Carrara.....	23827	14	311	325	236	35	53	26	19	7	52	14	18	222	254	19
		Figliano.....	18204	16	208	224	145	59	20	64	6	2	72	18	32	84	131	21
		Fosdinovo.....	5962	3	31	34	29	3	2	4	3		7	1	1	19	25	2
		Massa.....	20567	14	241	255	201	13	41	14	15	8	37	72	19	96	167	31
		Tresana.....	6352	5	15	20	10	9	1	5			7	2	1	3	4	7
		Totale...	89022	70	956	1026	731	172	123	175	49	26	250	128	84	476	638	88
Segue ONEGLIA		Borgomaro.....	6845	3	56	59	20	35	4	15	5		20	5	3	24	32	7
		Diano Marina.....	8604	7	74	81	65	10	6	18	19	1	38	2	12	45	29	14
		Dolcedo.....	8194	1	41	42	21	17	4	15	1		16	4	9	10	23	3
		Oneglia.....	13849	5	111	116	52	44	20	34	2		36	11	19	45	75	5
		Pieve di Teco.....	14163	8	112	120	91	4	25	54	3		57	12	9	33	54	9
		Porto Maurizio.....	9865	2	91	93	31	9		16	1		17	11	16	48	74	1
		Totale...	61517	26	485	511	302	141	68	152	31	1	184	45	68	175	288	39

PENALI																NUMERO DELLE ISTRUTTORIE										AMMONIZIONI																	
N.° DEGLI IMPUTATI GIUDICATI																Assunte per l'art. 75 Codice Proc. Pen. o delegate per informazioni dal P. Min. o per istruttoria dal Giudice Istruttore										dal 1° dic. 1873 al 30 nov. 1874																	
PREVENUTI rimasti a giudicare																Distinzioni delle persone condannate										PENDENTI al 30 novemb. 1873																	
CONDANNATI																per reato contro le persone										essunte nel detto periodo		per l'art. 75 Cod. Proc. Pen.		per delegazione del giudice istruttore		per informazioni al Procurat. del Re		TOTALI pendenti									
a pene di polizia																per furti campestri										per altri reati contro la proprietà		per altri reati previsti dal Codice penale da leggi speciali		TOTALI GENERALE (pari alla colonna 21)		pendenti al 1° dicembre 1873		sopravvenute sino al 30 novembre 1874		TOTALI (32, 33)		ad oziosi e vagabondi		a persone sospette di reati contro le persone, proprietà ecc.		TOTALI (40, 41)	
a carcere																per altri reati previsti dal Codice penale da leggi speciali										TOTALI (32, 33)		pendenti al 1° dicembre 1873		sopravvenute sino al 30 novembre 1874		TOTALI (32, 33)		ad oziosi e vagabondi		a persone sospette di reati contro le persone, proprietà ecc.		TOTALI (40, 41)					
al carcere																per altri reati previsti dal Codice penale da leggi speciali										TOTALI (32, 33)		pendenti al 1° dicembre 1873		sopravvenute sino al 30 novembre 1874		TOTALI (32, 33)		ad oziosi e vagabondi		a persone sospette di reati contro le persone, proprietà ecc.		TOTALI (40, 41)					
alla sola multa																per altri reati previsti dal Codice penale da leggi speciali										TOTALI (32, 33)		pendenti al 1° dicembre 1873		sopravvenute sino al 30 novembre 1874		TOTALI (32, 33)		ad oziosi e vagabondi		a persone sospette di reati contro le persone, proprietà ecc.		TOTALI (40, 41)					
a pene di polizia																per altri reati previsti dal Codice penale da leggi speciali										TOTALI (32, 33)		pendenti al 1° dicembre 1873		sopravvenute sino al 30 novembre 1874		TOTALI (32, 33)		ad oziosi e vagabondi		a persone sospette di reati contro le persone, proprietà ecc.		TOTALI (40, 41)					
TOTALI (18, 19, 20)																per altri reati previsti dal Codice penale da leggi speciali										TOTALI (32, 33)		pendenti al 1° dicembre 1873		sopravvenute sino al 30 novembre 1874		TOTALI (32, 33)		ad oziosi e vagabondi		a persone sospette di reati contro le persone, proprietà ecc.		TOTALI (40, 41)					
TOTALI (17 e 21)																per altri reati previsti dal Codice penale da leggi speciali										TOTALI (32, 33)		pendenti al 1° dicembre 1873		sopravvenute sino al 30 novembre 1874		TOTALI (32, 33)		ad oziosi e vagabondi		a persone sospette di reati contro le persone, proprietà ecc.		TOTALI (40, 41)					
fuori carcere																per altri reati previsti dal Codice penale da leggi speciali										TOTALI (32, 33)		pendenti al 1° dicembre 1873		sopravvenute sino al 30 novembre 1874		TOTALI (32, 33)		ad oziosi e vagabondi		a persone sospette di reati contro le persone, proprietà ecc.		TOTALI (40, 41)					
detenuti																per altri reati previsti dal Codice penale da leggi speciali										TOTALI (32, 33)		pendenti al 1° dicembre 1873		sopravvenute sino al 30 novembre 1874		TOTALI (32, 33)		ad oziosi e vagabondi		a persone sospette di reati contro le persone, proprietà ecc.		TOTALI (40, 41)					
TOTALI (23, 24)																per altri reati previsti dal Codice penale da leggi speciali										TOTALI (32, 33)		pendenti al 1° dicembre 1873		sopravvenute sino al 30 novembre 1874		TOTALI (32, 33)		ad oziosi e vagabondi		a persone sospette di reati contro le persone, proprietà ecc.		TOTALI (40, 41)					
per reato contro le persone																per altri reati previsti dal Codice penale da leggi speciali										TOTALI (32, 33)		pendenti al 1° dicembre 1873		sopravvenute sino al 30 novembre 1874		TOTALI (32, 33)		ad oziosi e vagabondi		a persone sospette di reati contro le persone, proprietà ecc.		TOTALI (40, 41)					
per furti campestri																per altri reati previsti dal Codice penale da leggi speciali										TOTALI (32, 33)		pendenti al 1° dicembre 1873		sopravvenute sino al 30 novembre 1874		TOTALI (32, 33)		ad oziosi e vagabondi		a persone sospette di reati contro le persone, proprietà ecc.		TOTALI (40, 41)					
per altri reati contro la proprietà																per altri reati previsti dal Codice penale da leggi speciali										TOTALI (32, 33)		pendenti al 1° dicembre 1873		sopravvenute sino al 30 novembre 1874		TOTALI (32, 33)		ad oziosi e vagabondi		a persone sospette di reati contro le persone, proprietà ecc.		TOTALI (40, 41)					
per altri reati previsti dal Codice penale da leggi speciali																per altri reati previsti dal Codice penale da leggi speciali										TOTALI (32, 33)		pendenti al 1° dicembre 1873		sopravvenute sino al 30 novembre 1874		TOTALI (32, 33)		ad oziosi e vagabondi		a persone sospette di reati contro le persone, proprietà ecc.		TOTALI (40, 41)					
TOTALI GENERALE (pari alla colonna 21)																per altri reati previsti dal Codice penale da leggi speciali										TOTALI (32, 33)		pendenti al 1° dicembre 1873		sopravvenute sino al 30 novembre 1874		TOTALI (32, 33)		ad oziosi e vagabondi		a persone sospette di reati contro le persone, proprietà ecc.		TOTALI (40, 41)					
pendenti al 1° dicembre 1873																per altri reati previsti dal Codice penale da leggi speciali										TOTALI (32, 33)		pendenti al 1° dicembre 1873		sopravvenute sino al 30 novembre 1874		TOTALI (32, 33)		ad oziosi e vagabondi		a persone sospette di reati contro le persone, proprietà ecc.		TOTALI (40, 41)					
sopravvenute sino al 30 novembre 1874																per altri reati previsti dal Codice penale da leggi speciali										TOTALI (32, 33)		pendenti al 1° dicembre 1873		sopravvenute sino al 30 novembre 1874		TOTALI (32, 33)		ad oziosi e vagabondi		a persone sospette di reati contro le persone, proprietà ecc.		TOTALI (40, 41)					
TOTALI (32, 33)																per altri reati previsti dal Codice penale da leggi speciali										TOTALI (32, 33)		pendenti al 1° dicembre 1873		sopravvenute sino al 30 novembre 1874		TOTALI (32, 33)		ad oziosi e vagabondi		a persone sospette di reati contro le persone, proprietà ecc.		TOTALI (40, 41)					
essunte nel detto periodo																per altri reati previsti dal Codice penale da leggi speciali										TOTALI (32, 33)		pendenti al 1° dicembre 1873		sopravvenute sino al 30 novembre 1874		TOTALI (32, 33)		ad oziosi e vagabondi		a persone sospette di reati contro le persone, proprietà ecc.		TOTALI (40, 41)					
per l'art. 75 Cod. Proc. Pen.																per altri reati previsti dal Codice penale da leggi speciali										TOTALI (32, 33)		pendenti al 1° dicembre 1873		sopravvenute sino al 30 novembre 1874		TOTALI (32, 33)		ad oziosi e vagabondi		a persone sospette di reati contro le persone, proprietà ecc.		TOTALI (40, 41)					

DIPENDENZA	DALLA CORTE DI	PRETURA DI	POPOLAZIONE	GIUDIZI																					
				NUMERO DELLE PROCEDURE																					
				pendenti al 1° dicembre 1873		sopravvenute fino al 30 novembre 1874		TOTALE (1, 2)		In relazione al titolo del reato si distinguono in				Definite senza sentenza			Definite con sentenza			pendenti al 30 novembre 1874					
				1	2	3	4	5	6	7	8	9	10	11	12	13	14	15	16						
Cassazione di	Appello di	Dal Tribunale di	PRETURA DI																						
				Segue PARMA	Segue PIACENZA	Piacenza - Nord	38095	49	92	141	96	43	32	»	5	6	9	20	17	6	89	112	9		
						Id. - Sud	10644	11	143	154	71	46	37	»	22	19	12	53	8	8	84	100	4	3	
						Pianello Val Tidone	40643	4	53	57	36	8	9	»	7	5	1	13	13	8	16	37	3	4	
						Ponte dell'Olio	40434	10	41	51	30	12	9	»	18	4	4	22	4	3	20	27	2	2	
						Pontenure	43189	22	56	78	42	25	14	»	11	1	2	14	4	2	35	41	23	3	
						Rivergare	11944	4	28	32	10	21	1	»	6	1	»	7	2	2	23	25	»	»	
						Totale	225775	165	1044	1209	564	416	229	»	182	50	44	276	132	79	656	867	66	»	
						Segue MODENA	MODENA	Carpi	22627	9	102	111	34	41	36	»	5	49	»	24	12	8	57	77	40
								Concordia	42427	6	67	73	46	10	17	»	21	5	»	26	2	5	33	40	7
Finale	42984	2	138					140	59	54	30	»	57	1	2	60	8	3	55	66	44				
Formigine	9437	6	16	22	7			11	4	»	3	1	2	6	»	1	14	15	1						
Mirandola	25440	33	199	232	90			115	27	»	24	40	4	65	12	8	79	99	68						
Modena (campagna)	6397	11	246	257	112			106	39	»	16	17	35	69	40	17	122	179	9						
Id. (città)	56690	15	292	307	215			45	47	»	42	30	4	76	16	7	194	244	17						
Nonantola	16198	7	96	103	42			59	32	»	14	18	5	37	5	5	48	58	8						
Novi	6045	4	31	35	3			24	8	»	1	16	»	17	1	2	9	12	6						
San Felice	12238	3	56	59	32			19	8	»	4	8	2	14	7	4	33	44	1						
Sassuolo	12233	7	47	54	22	18	14	»	10	2	6	18	15	3	25	30	6								
Vignola	16094	21	123	144	85	40	19	»	58	16	8	82	4	3	44	54	11								
Totale	208826	124	1443	1537	717	539	281	»	252	173	68	494	109	66	710	885	158	»							
Segue TORINO	MODENA (Sezione di Parma)	P'AVULLO	PRETURA DI																						
				MODENA	Fanano	4416	14	49	33	26	5	2	»	11	1	4	46	5	1	8	44	3			
					Guiglia	4228	9	36	45	14	26	5	»	7	»	1	8	3	5	20	28	9			
					Lama	7333	»	27	27	15	10	2	»	5	»	»	9	2	»	18	20	2			
					Montefiorino	12969	35	61	96	40	46	10	»	16	2	5	10	2	5	10	17	63			
					Montese	5343	11	18	29	25	4	»	4	2	5	11	1	1	10	11	7	2			
					Pavullo	11498	3	69	72	54	17	1	»	10	4	»	14	15	2	39	56	2			
					Pievepelago	6067	22	44	66	56	9	4	»	25	4	1	30	9	3	6	18	48			
					Sestola	4013	7	49	56	22	30	4	»	16	2	5	23	9	»	11	20	13			
					Zocca	4868	»	25	25	14	8	3	»	2	»	2	4	4	»	9	13	8			
Totale	64405	101	348		449	266	155	23	»	96	13	18	127	49	17	131	197	125	»						
Segue REGGIO	MODENA (Sezione di Parma)	REGGIO	PRETURA DI																						
				REGGIO	Brescello	8718	2	43	45	35	4	6	»	17	2	»	19	»	2	23	25	4			
					Carpineti	9839	14	33	47	17	24	6	»	4	3	2	9	1	1	13	15	23			
					Castellarano	6515	8	53	61	39	15	7	»	15	14	»	29	»	3	6	9	23			
					Castellnuovo di Sotto	19387	»	73	73	32	35	6	1	21	7	2	31	1	4	31	36	6			
					Castellnuovo dei Monti	8073	6	63	69	44	10	15	»	9	»	»	9	3	14	28	45	15			
					Collagna	6242	7	164	171	137	17	17	»	5	10	4	16	14	30	39	83	72			
					Correggio	18800	18	66	84	59	9	17	»	7	2	16	23	9	7	28	44	15			
					Guastalla	16302	18	96	114	23	80	14	»	37	8	1	46	7	3	38	48	20			
					Luzzara	7609	7	37	44	13	29	2	»	5	8	1	14	2	5	19	26	4			
Montecchio	16691	21	113		134	88	18	28	»	26	7	7	40	12	3	61	76	18							
Novellara	16368	5	47	53	28	12	12	»	11	2	1	17	7	3	26	36	2								
Poviglio	5588	6	27	33	24	6	3	»	15	1	1	14	1	1	14	16	»								
Reggio (campagna)	50657	18	109	127	56	27	44	»	3	1	»	4	6	2	65	73	50								
Id. (città)	7863	4	40	44	7	26	11	»	5	5	2	12	1	2	19	22	10								
Reggiolo	8464	16	64	80	4	71	5	»	11	5	3	19	14	4	39	57	4								
Rubiera	13539	17	50	67	9	18	40	»	24	52	2	75	10	12	62	84	16								
Scandiano	7322	38	96	134	99	27	8	»	6	11	9	26	38	2	24	64	44								
Totale	240635	398	1368	1676	813	544	319	»	232	139	58	430	147	100	617	864	382	»							
Tot. del Dist. della Corte d'appello			4004022	878	6003	6884	3565	2251	1065	2	1029	403	218	1652	636	367	3355	4358	874						

DIPENDENZA	DALLA CORTE DI	PRETURA DI	POPOLAZIONE	PENALI																NUMERO DELLE ISTRUTTORIE					AMMONIZIONI																				
				N.° DEGL'IMPUTATI GIUDICATI																Assunte per l'art. 75 Codice Proc. Pen. o delegate per informazioni dal P. Min. o per istruttoria dal Giudice Istruttore					dal 1° dic. 1873 al 30 nov. 1874																				
				PREVENUTI rimasti a giudicare																Distinzione delle persone condannate					pendenti al 1° dicembre 1873		sopravvenute sino al 30 novembre 1874		PENDENTI al 30 novemb. 1873 per l'art. 75 Cod. Proc. Pen. per delegazione del Giudice Istruttore per informazioni al Procurat. del Re		ad oziosi e vagabondi a persone sospette di reati contro le persone, propria ecc.														
				CONDANNATI																per reato contro le persone					per altri reati contro la proprietà		per altri reati preveduti dal Codice penale		per reati previsti da leggi speciali		esaurite nel detto periodo		per l'art. 75 Cod. Proc. Pen. per delegazione del Giudice Istruttore per informazioni al Procurat. del Re		ad oziosi e vagabondi a persone sospette di reati contro le persone, propria ecc.										
Cassazione di	Appello di	Dal Tribunale di	PRETURA DI																																										
				Segue PARMA	Segue PIACENZA																																								
						MODENA	MODENA																																						
								P'AVULLO	REGGIO																																				
Tot. del Dist. della Corte d'appello			4004022	878	6003	6884	3565	2251	1065	2	1029	403	218	1652	636	367	3355	4358	874	468	142	160	535	837	1305	460	1	461	167	149	144	139	238	837	240	2058	2298	2074	140	63	21	224	53	284	337

DIPENDENZA		GIUDIZI																PENALI										NUMERO DELLE ISTRUTTORIE										AMMONIZIONI											
DALLA CORTE DI		NUMERO DELLE PROCEDURE																N.° DEGL'IMPUTATI GIUDICATI										INFORMAZIONI SPECIALI										Assunte per l'art. 75 Codice Proc. Pen. o delegate per informazioni dal P. Min. o per istruttoria dal Giudice Istruttore										dal 1° dic. 1873 al 30 nov. 1874	
Cassazione di	Appello di	Dal Tribunale di	POPOLAZIONE	pendenti al 1° dicembre 1873		sopravvenute fino al 30 novembre 1874		TOTALE (1, 2, 3)	In relazione al titolo del reato si distinguono in			Definite senza sentenza			Definite con sentenza			assolti, o pei quali non fu fatto luogo a procedimento	CONDANNATI				PREVENUTI rimasti a giudicare		Distinzioni delle persone condannate						pendenti al 1° dicembre 1873	sopravvenute sino al 30 novembre 1874	TOTALE (32, 33)	PENDENTI al 30 novemb. 1873			ad oziosi e vagabondi	a persone sospette di reati contro le persone, proprietà ecc	TOTALE (40, 41)										
				1	2	3	4		5	6	7	8	9	10	11	12	13		14	15	16	17	18	19	20	21	22	23	24	25				26	27	28				29	30	31	34	35	36	37	38	39	40
ALBA		Alba.....	47746	42	164	476	96	57	23	28	4	18	47	43	7	98	148	14	33	16	1	97	144	147	10	1	11	64	8	25	6	11	114	14	85	99	89	6	4	10	8	7	15						
		Bossolasco.....	7434	4	30	34	9	48	4	9	4	4	4	40	49	24	49	24	2	6	6	6	15	22	24	4	2	2	2	2	2	20	23	67	67	65	1	1	4	3	3	5							
		Bra.....	16822	11	62	73	25	36	19	17	17	2	2	26	29	34	26	35	12	8	8	8	15	27	43	8	4	12	5	6	9	10	37	113	145	144	4	4	4	4	4	4	20						
		Canale.....	14969	4	59	60	21	34	1	20	20	2	2	23	23	34	26	34	12	22	22	22	34	46	3	3	3	3	3	3	3	3	12	34	111	142	140	1	1	1	1	1	1	3					
		Cornegliano.....	14156	7	40	47	17	29	1	14	14	1	1	14	14	22	23	23	15	22	22	22	27	33	5	5	5	5	5	5	5	5	10	99	109	102	3	3	3	3	3	3	6						
		Cortemiglia.....	10594	3	58	64	49	9	26	26	26	2	2	33	33	40	24	24	7	22	22	22	27	33	8	8	8	8	8	8	8	8	14	5	43	48	46	1	1	1	1	1	1	9					
		Diano.....	6070	4	21	25	3	29	9	9	9	1	1	11	11	12	10	12	2	12	12	12	14	22	2	2	2	2	2	2	2	2	4	4	4	4	4	4	4	4	4	4	4	2					
		Govone.....	7320	3	52	55	21	29	5	1	25	3	3	29	29	49	19	25	1	29	29	29	48	42	18	18	18	18	18	18	18	18	18	18	18	18	18	18	18	18	18	18	18	18	18				
		La Morra.....	6335	1	25	25	1	22	5	4	4	1	1	5	5	4	14	17	3	5	5	5	6	8	3	3	3	3	3	3	3	3	3	3	3	3	3	3	3	3	3	3	3	3	3				
		Monforte.....	4887	2	8	10	7	4	3	7	7	1	1	7	7	3	3	3	3	3	3	3	3	3	3	3	3	3	3	3	3	3	3	3	3	3	3	3	3	3	3	3	3	3	3				
S. Stefano Belbo.....	9248	1	37	38	25	10	3	16	16	1	1	17	17	1	5	7	14	1	1	1	5	6	8	14	14	14	14	14	14	14	14	14	14	14	14	14	14	14	14	14	14	14	14	14					
Sommariva del Bosco.....	9274	1	28	29	6	14	9	5	5	1	1	5	5	3	17	20	4	3	3	3	11	24	4	4	4	4	4	4	4	4	4	4	4	4	4	4	4	4	4	4	4	4	4	4					
Totale...		124822	46	584	630	280	276	74	4	180	4	42	227	38	33	270	344	62	97	64	74	226	361	458	58	5	63	128	31	56	63	83	361	35	762	797	741	40	15	1	56	44	37	84					
AOSTA		Aosta.....	18723	62	150	212	94	68	50	47	2	4	53	18	15	102	135	24	42	13	14	84	108	150	25	1	26	10	19	12	9	58	108	10	136	146	132	8	6	14	5	9	14						
		Châtillon.....	13062	5	69	74	55	40	9	35	3	2	2	40	6	3	24	33	1	13	3	5	21	29	42	1	1	1	1	1	1	1	1	1	1	1	1	1	1	1	1	1	1	1	1				
		Donnas.....	14141	3	40	43	24	11	8	12	1	1	1	13	5	6	16	24	6	16	2	3	12	17	29	7	7	7	7	7	7	7	7	7	7	7	7	7	7	7	7	7	7	7	7	7			
		Gignod.....	7427	8	50	58	38	9	11	21	1	1	1	22	5	6	20	34	5	16	1	23	1	25	41	7	7	7	7	7	7	7	7	7	7	7	7	7	7	7	7	7	7	7	7	7			
		Morgex.....	8849	5	43	48	45	3	15	8	5	5	5	28	11	9	20	20	1	14	1	5	8	9	20	7	7	7	7	7	7	7	7	7	7	7	7	7	7	7	7	7	7	7	7				
		Quart.....	10342	9	62	71	34	26	11	2	8	9	5	24	6	6	39	47	1	19	1	35	8	48	60	11	10	10	10	10	10	10	10	10	10	10	10	10	10	10	10	10	10	10	10	10			
Verrès.....	14306	40	54	64	27	31	6	2	20	9	1	20	5	8	17	30	14	23	6	4	13	23	46	16	1	17	6	1	2	5	9	23	9	11	57	45	8	4	12	3	2	28							
Totale...		84260	102	468	570	347	155	98	17	154	21	41	200	52	44	227	320	50	129	31	84	144	259	388	56	2	58	32	31	22	38	136	259	33	604	637	578	19	34	6	59	17	51	68					
TORINO		Andorno.....	13378	11	170	181	75	89	47	34	6	6	40	35	32	69	136	5	35	8	74	80	158	7	7	7	7	7	7	7	7	7	7	7	7	7	7	7	7	7	7	7	7	7					
		Biella.....	22483	11	102	113	68	36	9	25	1	1	1	26	7	6	63	76	11	13	3	5	142	155	18	18	18	18	18	18	18	18	18	18	18	18	18	18	18	18	18	18	18	18	18	18			
		Bioglio.....	9935	1	28	29	19	8	2	9	9	9	9	9	5	1	11	17	3	13	3	1	12	17	30	3	3	3	3	3	3	3	3	3	3	3	3	3	3	3	3	3	3	3	3	3			
		Candelo.....	8432	1	34	35	18	11	6	8	6	6	6	14	6	1	15	21	1	6	3	1	12	16	22	1	1	1	1	1	1	1	1	1	1	1	1	1	1	1	1	1	1	1	1	1			
		Cavaglia.....	5727	2	63	65	49	10	6	15	4	4	4	19	7	2	36	45	4	12	2	2	34	44	56	1	1	1	1	1	1	1	1	1	1	1	1	1	1	1	1	1	1	1	1	1			
		Cossato.....	13485	4	68	72	50	10	12	8	8	8	8	27	3	3	31	64	3	31	3	2	27	30	56	6	6	6	6	6	6	6	6	6	6	6	6	6	6	6	6	6	6	6	6	6			
		Crevaquore.....	9273	5	34	36	28	4	1	11	1	1	1	12	10	2	12	24	1	28	1	1	14	16	44	1	1	1	1	1	1	1	1	1	1	1	1	1	1	1	1	1	1	1	1				
		Graglia.....	13447	5	60	65	43	15	7	17	1	1	1	17	4	7	36	47	1	19	5	2	34	38	57	1	1	1	1	1	1	1	1	1	1	1	1	1	1	1	1	1	1	1	1				
		Masserano.....	9070	1	54	55	38	17	8	8	8	8	8	14	10	22	46	1	1	30	2	7	22	31	64	1	1	1	1	1	1	1	1	1	1	1	1	1	1	1	1	1	1	1	1				
		Mongrando.....	14832	1	35	36	16	12	8	10	2	2	2	10	2	5	29	26	1	7	4	1	69	71	125	10	10	10	10	10	10	10	10	10	10	10	10	10	10	10	10	10	10	10	10	10			
Mosso Santa Maria.....	17160	1	79	79	40	34	8	19	7	7	7	26	17	3	27	47	6	54	1	1	1	1	1	10	10	10	10	10	10	10	10	10	10	10	10	10	10	10	10	10	10	10	10						
Salussola.....	6310	3	27	30	18	10	2	4	3	3	3	7	3	8	11	22	1	9	7	1	26	33	42																										

DIPENDENZA dalla CORTE		NUMERO DELLE PROCEDURE																		
di Cassazione	di Appello	POPOLAZIONE	pendenti al 1° dicembre 1873			sopravvenute fino al 30 novembre 1874			In relazione al titolo del reato si distinguono in DELITTI											
			1	2	3	4	5	6	7	8	9	10	11							
		pendenti al 1° dicembre 1873		sopravvenute fino al 30 novembre 1874		TOTALE (1, 2)		Contravvenzioni di competenza pretoriale		rinvii alla Camera di Consiglio o Sez. d'Acc.		per amnistia		per recesso dalla querela		Per essere passate all'archivio		TOTALE (7, 8, 9, 10)		
Firenze	Firenze	1315372	4438	12619	44057	6080	6743	1234	1881	1550	274	3705								
	Lucca	665209	717	6296	7013	2449	3876	988												
	Roma	836704	2178	14805	16983	10707	3978	2298	26	1645	244	493	2378							
	Venezia	2642807	3456	27447	30903	16885	9800	4218		4378	1158	2099	7635							
Totale...		5460092	7789	61167	68956	35821	24397	8738	26	8960	3764	3242	15992							
Napoli	Aquila	948774	1318	13104	14419	5664	4633	4072	4	1956	165	132	2257							
	Catanzaro	1206302	1136	16434	17570	8599	5174	3797	10	2375	147	153	2655							
	Napoli	3418800	2538	46015	48553	22145	13314	13094	43	4488	493	435	5459							
	Trani	142082	1507	14407	15914	8617	3636	3661	4	2178	404	170	2756							
Totale...		7175341	7176	95858	103034	47711	29234	26089	89	11923	1293	951	14256							
Palermo	Catania	495445	367	5016	5443	3091	1515	807		1296	223	162	1681							
	Messina	420649	299	3687	3986	1639	954	954		584	325	134	1043							
	Palermo	1668035	1401	15025	16426	7285	5539	3602	3	2545	585	380	3513							
Totale...		2584099	2067	23758	25825	12015	8447	5363	3	4425	1133	676	6237							
Torino	Ancona (Corte)	475421	425	3688	3813	1775	1427	611		569	132	122	823							
	Macerata (Sezione)	439998	87	4019	4106	1980	1456	670		614	160	125	899							
	Perugia (id.)	519601	224	5020	5244	2628	1577	1039		787	167	83	1037							
	Bologna	110806	697	7186	7883	3891	2236	1706		766	307	366	1439							
	Brescia	4413712	889	13476	14065	8051	3305	2709		2053	778	864	3695							
	Cagliari	636660	1268	11974	13212	9660	2836	746	1	934	1047	1176	3128							
	Casale	1006931	514	5913	6427	3543	1969	915		1442	336	277	2155							
	Genova	1005756	1193	8587	9780	5518	3086	1176		1970	381	325	2676							
	Milano	1723542	554	11962	12516	7414	2845	2257		1926	439	871	3236							
	Parma (Corte)	490456	345	2874	3219	1769	1013	437		449	78	74	604							
Torino	513866	533	3129	3662	1796	1238	638		580	325	144	1051								
Totale...		11581652	7776	89775	97551	55536	27080	14935	49	15217	4565	4964	24795							

GIUDIZI PENALI																														
NUMERO DEGL' IMPUTATI GIUDICATI											PREVENUTI rimasti a giudicare				INFORMAZIONI SPECIALI					NUMERO DELLE ISTRUTTORIE				AMMONIZIONI						
Definite con sentenza					CONDANNATI						Distinzioni delle persone condannate				Assunte per l'art. 75 Codice Procedura Penale o delegate per informazioni dal Pubblico Ministero o per istruttoria dal Giudice Istruttore				dal 1° dicembre 1873 al 30 novembre 1874											
di non farsi luogo a procedimento	di assoluzione	di condanna	TOTALE (12, 13, 14)	pendenti al 30 novembre 1874	assolti per quali non fu fatto luogo a procedimento	al carcere	alla sola multa	a pene di polizia	TOTALE dei condannati (18, 19, 20)	TOTALE dei giudicati (17, 21)	fuori carcere	detenuti	TOTALE (23, 24)	per reato contro le persone	per furti campestri	per altri reati contro la proprietà	per altri reati previsti dal Codice penale	per reati previsti da leggi speciali	TOTALE GENERALE (pari alla colonna 21)	pendenti al 1° dicembre 1873	sopravvenute fino al 31 novembre 1874	TOTALE (32, 33)	esaurite nel detto periodo	per l'art. 75 Cod. Proced. Pen.	per delegazione del Giudice Istruttore	per informazioni al Procurat. del Re	TOTALE pendenti	ad oziosi e vagabondi	a persone sospette di reati contro le persone, proprietà, ecc.	TOTALE (40, 41)
12	13	14	15	16	17	18	19	20	21	22	23	24	25	26	27	28	29	30	31	32	33	34	35	36	37	38	39	40	41	42
2012	855	6754	9621	731	4866	3058	2009	3342	8409	13275	1133	3	1436	1441	679	988	601	4730	8409	359	9432	9791	9463	163	106	59	328	263	588	851
673	525	2837	4035	704	2481	1603	2924	1095	5622	8103	1186	12	1198	791	285	450	688	3408	5622	462	9500	9962	9600	163	86	113	362	234	532	766
1662	841	10525	13028	1577	4254	2338	1020	10480	13538	18092	2119	4	2123	2449	719	1834	1625	7181	13538	1306	10399	11705	11001	325	175	204	704	449	819	1268
3493	1325	15082	19900	3368	6913	3690	2241	13683	19614	26527	3668	47	3745	3369	6184	1839	2260	19614	2751	21704	24455	21983	1893	261	318	2472	531	909	1440	
7840	3546	35198	46584	6380	18514	10689	8194	28600	47483	65997	8106	66	8172	8020	7897	5111	5174	21281	47483	4878	51035	55913	52047	2544	628	694	3866	1477	2848	4325
1073	1298	8301	10672	1490	5495	3654	1441	7589	12684	18179	2846	3	2849	3547	665	1893	1503	5076	12684	599	10201	10800	10442	319	311	28	658	373	616	889
1716	2104	10049	13869	1016	7577	3342	1058	9487	13757	21334	1458	10	1468	5387	993	2322	1324	3731	13757	1181	12875	14056	12862	397	598	199	1194	296	972	1268
4780	4002	39457	44239	4855	17589	13196	3185	27470	43851	64440	2839	2	2841	10602	1041	4019	8849	19340	43851	2398	35361	37759	36859	431	453	66	900	1048	1863	2911
867	741	3500	5108	371	3691	1340	364	3352	5056	8747	722	*	722	1686	277	852	677	1564	5056	317	4488	4805	4459	67	176	103	346	144	181	322
1444	1587	9581	12582	576	6509	2891	907	10080	13878	20387	1295	*	1295	3818	2066	1602	1956	4436	13878	730	10365	11095	10739	223	105	28	356	519	1035	1554
9880	9732	63858	83470	5308	14081	24293	6955	57978	89226	130087	9160	15	9175	25040	5042	10688	14309	34147	89226	5325	73290	78515	75061	1437	1593	424	3454	2277	4667	6944
507	764	2044	3285	447	2700	321	125	2720	3166	5866	736	1	737	1037	158	344	458	1172	3166	496	4894	5390	4767	296	207	120	623	80	285	365
515	561	1431	2507	436	2042	473	125	1957	2555	4567	756	5	761	697	242	317	346	953	2555	401	3676	4077	3820	23	113	121	257	87	503	590
1877	1841	8017	11735	1178	9371	2122	1469	9376	12987	22338	2354	2	2356	4329	804	1610	1822	4202	12987	1384	17551	18935	17368	320	805	442	1567	313	1575	1888
2899	3166	11462	17527	2061	14083	2916	1719	14053	18688	32771	3846	8	3854	6263	1204	2268	2626	6327	18688	2281	26121	28402	25955	639	1125	683	2447	480	2363	2843
377	268	2165	2810	180	1245	421	521	1847	2759	4004	278	1	279	756	318	306	313	1066	2759	105	4319	4421	4248	65	85	26	176	123	759	882
423	294	2369	3086	121	1237	527	629	1830	2986	4223	178	*	178	983	404	287	292	1020	2986	161	3809	3970	3812	48	66	44	158	65	478	543
682	471	2740	3893	314	1804	604	335	2735	3724	5525	466	1	467	1071	384	402	665	1202	3724	181	4116	4297	4106	67	73	51	191	146	528	674
749	308	4873	5930	514	1561	1392	1237	3348	5977	7538	693	16	709	929	435	655	1158	2800	5977	420	9369	9789	9428	134	135	92	361	344	1365	1709
1711	733	6990	9434	936	3890	1498	768	6540	8906	12696	1114	6	1120	1612	2192	1026	1187	2789	8906	468	13226	13694	13174	297	177	46	520	324	1094	1418
1775	1617	5720	9112	1002	5533	346	717	6446	7209	12742	1091																			

Tavola XII.

LAVORI DEGLI UFFICI D'ISTRUZIONE DAL

1° DICEMBRE 1873 AL 30 NOVEMBRE 1874.

Tribunali (Uff. d'istruz.)

DIPENDENZA dalla Corte di		Ufficio d'istruzione presso il TRIBUNALE di	POPOLAZIONE	NUMERO DELLE esaurite dal 1° dicembre 1873											ISTRUTTORIE al 30 novembre 1874											NUMERO DEI DETENUTI PEI QUALI				NUMERO delle domande per liberta provvisoria		INFORMAZIONI SPECIALI				
Cassazione di	Appello di			DALL'ISTRUTTORE CON ORDINANZA											DALLA CAMERA DI CONSIGLIO CON ORDINANZA											la Camera di Consiglio a termini della Sez. VIII Lib. I. C. P. P.				accolte	respinte	Richieste di altri uffici, esaurite nell'anno	Numero dei mandati di comparizione	Numero delle dichiarazioni di non farsi luogo per essere ignoti gli autori		
				DI RINVIO											DI RINVIO											ha ordinato il rilascio		ha legittimato l'arresto	senza cauzione						con cauzione	TOTALI DEGLI ARRESTATI posti a disposizione del Giudice Istruttore (22, 23, 24)
				1	2	3	4	5	6	7	8	9	10	11	12	13	14	15	16	17	18	19	20	21	22	23	24									
FIRENZE		Arezzo	234645	77	4077	4154	3	53	146	45	1	245	646	894	4	5	52	60	27	144	62	210	4104	50	128	29	25	482	42	5	243	218	395			
		Firenze	510531	380	3409	3489	7	12	276	471	6	465	1717	2189	6	6	15	178	229	108	530	137	673	2862	627	525	598	61	484	93	37	806	369	4146		
		Grosseto	107457	267	1424	1394	3	45	165	71	1	281	268	552	4	4	9	32	72	46	459	69	232	74	607	242	66	24	329	42	12	402	235	473		
		Montepulciano	69940	9	455	464	1	23	80	9	1	112	289	401	1	1	7	5	10	9	34	16	48	449	15	30	3	3	33	9	1	99	38	245		
		Pistoia	104638	47	581	598	1	10	64	24	1	98	364	459	1	1	7	5	10	9	40	7	47	506	92	28	2	4	34	6	1	66	139	261		
		Rocca San Casciano	45335	2	429	434	1	5	6	4	1	15	78	93	1	1	1	1	5	7	22	6	28	121	10	24	1	1	25	18	3	36	25	63		
		San Miniato	109320	130	411	544	1	12	60	42	1	114	388	502	1	1	1	1	10	3	25	9	35	537	4	18	6	3	27	9	1	58	52	359		
		Siena	436536	18	554	572	1	9	52	17	3	81	390	471	1	1	1	1	15	9	50	38	88	559	13	52	36	4	92	7	4	148	51	264		
		Totale...	1315372	900	7440	8340	43	169	849	383	40	1441	4437	5561	16	38	329	416	218	1001	344	1361	6922	1448	1047	741	418	1906	226	63	1558	1427	2876			
LUCCA		Livorno	97096	224	1419	1343	7	34	63	32	10	139	624	770	3	3	42	65	94	31	229	66	298	1068	275	176	145	87	408	84	25	265	253	594		
		Lucca	280399	69	4578	4647	4	20	330	48	1	398	862	1261	2	2	20	61	83	24	188	101	289	4550	97	440	50	1	480	210	37	284	150	677		
		Pisa	206848	79	4202	4281	3	57	90	35	1	183	790	976	2	2	21	62	49	17	149	66	217	1193	88	196	155	16	367	75	15	356	140	615		
		Portoferraio	21735	46	144	160	1	3	30	6	1	39	60	99	1	1	1	22	15	8	45	10	55	154	6	74	4	1	75	15	1	21	47	38		
		Volterra	59411	66	258	324	4	34	3	28	1	65	155	224	4	4	3	7	25	6	41	18	60	284	40	33	36	2	71	6	3	58	82	108		
		Totale...	665209	454	4301	4755	15	148	516	149	11	824	2491	3330	6	86	217	263	86	652	261	949	4249	506	886	390	105	1381	387	80	984	642	2032			
ROMA		Civitavecchia	29844	403	358	461	1	13	34	40	1	57	197	254	3	3	15	48	44	77	11	94	345	116	56	49	15	90	34	4	38	37	125			
		Frosinone	155455	209	2044	2220	9	65	344	42	1	455	980	1444	5	5	26	211	111	205	553	171	731	2175	45	368	75	27	470	47	30	117	400	702		
		Roma	420875	2323	5488	7811	6	260	360	405	4	1226	3702	4934	7	7	85	392	165	588	1230	380	1615	6549	1262	570	155	79	804	234	50	2305	1425	3145		
		Velletri	73063	153	797	950	5	15	80	24	1	119	465	589	1	1	12	44	33	75	164	83	248	837	143	176	105	24	305	60	21	174	97	279		
		Viterbo	157770	168	1558	1726	35	14	191	23	1	228	936	1199	6	6	7	84	59	140	290	141	437	1636	90	243	253	1	496	34	37	205	213	717		
		Totale...	836704	2956	10212	13168	55	367	1209	504	5	2085	6280	8420	22	130	746	386	1052	2314	786	3122	11542	1626	1443	607	145	2165	409	142	2739	2172	4968			
VENEZIA		Bassano	101235	45	553	598	1	34	67	79	1	180	299	479	1	1	7	14	11	29	61	18	79	558	40	57	7	1	65	1	1	123	153	267		
		Belluno	175282	97	904	1001	1	45	93	68	2	208	558	767	1	1	5	12	29	39	85	13	98	865	136	63	24	3	90	2	1	218	477	360		
		Conegliano	158811	55	830	885	1	20	117	53	1	190	519	709	1	1	6	8	24	35	190	29	103	812	73	75	35	1	110	4	2	134	232	374		
		Este	108547	101	1089	1190	6	77	83	64	1	224	593	823	1	1	8	10	13	65	76	164	67	239	1062	128	172	2	4	178	6	19	147	387	325	
		Legnago	80922	39	516	555	3	16	50	27	1	93	349	445	1	1	4	5	4	14	37	60	43	74	519	36	72	20	1	92	1	14	75	95	229	
		Padova	255883	149	2459	2608	40	131	312	73	3	549	1666	2225	1	1	7	22	39	36	165	262	53	322	2547	61	146	129	8	283	31	21	561	397	1290	
		Pordenone	158139	49	1074	1123	14	238	72	15	1	345	569	898	1	1	10	14	29	18	76	137	31	198	1096	27	54	39	8	101	1	5	118	78	265	
		Rovigo	200835	79	1556	1635	9	144	179	19	1	342	754	1105	1	1	30	14	29	44	65	339	154	500	1605	30	210	46	6	262	6	20	180	102	214	
		Tolmezzo	56246	14	337	351	1	79	19	17	1	145	173	288	1	1	4	1	2	13	12	28	11	43	334	20	35	1	1	35	5	5	80	77	114	
		Treviso	193727	216	3820	4036	7	635	1983	31	1	2649	790	3446	1	1	6	98	210	20	80	408	33	447	3893	143	187	28	1	215	37	306	197	718	718	
		Udine	267204	114	1635	1749	17	112	210	64	6	392	951	1360	1	1	10	25	49	61	109	244	61	315	1675	74	146	24	17	187	44	14	314	210	520	
		Venezia	337538	89	3160	3249	6	114	377	129	8	628	1781	2415	1	1	6	39	126	129	221	515	266	767	3132	67	634	110	10	744	43	7	482	833	4278	
		Verona	236515	68	2105	2173	2	93	253	40	1	387	1183	1572	1	1	6	36	120	87	121	364	149	519	2091	82	294	166	22	482	19	21	367	212	781	
		Vicenza	261926	132	1717	1849	7	85	236	65	4	387	1080	1474	1	1	3	20	41	40	137	238	40	281	1755	94	150	88	6	244	13	12	352	394	637	
		Totale...	2642807	4247	21755	23002	112	1813	4054	744	21	6629	11265	18006	92	384	801	591	1202	2978	915	3985	21991	4041	2295	708	85	3058	210	448	3343	4445	7312			
NAPOLI		Aquila	157995	140	1344	1481	6	71	303	134	1	508	343	857	1	1	30	127	86	166	409	402	512	1369	112	232	69	1	301	80	18	218	544	170		
		Avezzano	94974	56	1062	1118	2	40	492	41	1	543	222	767	1	1	3	85	44	119	254	43	294	1061	57	227	32	1	259	48	3	44	207	100		
		Chieti	116325	213	1071	1284	1	29	269	71	1	369	318	687	1	1	3	15	72	94	123	301	84	388	1075	209	229	100	1	330	54	7	60	370	207	
		Lanciano	223681	106	2537	2643	1	890	277	67	1	1234	583	1818	1	1	4	53	122	94	197	466	121	596	2444	229	278	357	1	635	27	19	169	507	292	
		Solmona	79818	78	722	800	2	53	102	26	1	181	267	450	1	1	1	13	102	38	72	225	29	254	704	96	17	1	116	47	23	145	161	152		
		Teramo	246004	100	1543	1643	1	129	462	45	1	636	449	1055	1	1	1	37	86	54	164	341	118	459	1514	129	169	222	23	444	37	7	217	305	265	
		Totale...	918774	693	8276	8969	41	1182	1905	384	1	3471	2152	5634	5	151	594	407	841	1993	505	2503	8137	832	1234	797	24	2055								

DIPENDENZA dalla Corte di	Ufficio d'istruzione presso il TRIBUNALE	POPOLAZIONE	NUMERO DELLE											ISTRUTTORIE											NUMERO DEI DETENUTI				NUMERO		INFORMAZIONI			
			esaurite dal 1° dicembre 1873											al 30 novembre 1874											PEI QUALI				delle		SPECIALI			
			DALL'ISTRUTTORE CON ORDINANZA											DALLA CAMERA DI CONSIGLIO CON ORDINANZA											la Camera di consiglio a termini della Sez. VIII. Lib. I. C. P. P.				domande per libertà provvisoria		Richieste di altri uffici, esaurite nell'anno			
			DI RINVIO											DI RINVIO											ha ordinato il rilascio				accolte		Numero dei mandati di comparizione			
Cassazione	Appello		Pendenti al 1° dicembre 1873	Sopraggiunte fino al 30 novembre 1874	TOTALE (1, 2)	Per dichiarazione d'incompetenza (art. 249 C. P. P.)	a termini dell'art. 251 C. P. P.	a termini dell'art. 252 C. P. P.	al Pretore	al tribunale correzionale	all'ufficio del Procuratore generale	TOTALE (5, 6, 7, 8)	di non farsi luogo a procedimento	TOTALE (4, 9, 10) delle ordinanze del Giudice istruttore	Per dichiarazione d'incompetenza (art. 249 C. P. P.)	a termini dell'art. 251 C. P. P.	a termini dell'art. 252 C. P. P.	al Pretore	al tribunale correzionale	all'ufficio del Procuratore generale	TOTALE (13, 14, 15, 16)	di non farsi luogo a procedere	TOTALE (12, 17, 18) delle ordinanze della Camera di Cons.	TOTALE GENERALE (11, 19) delle istruttorie definite	pendenti al 30 novem. 1874	ha legittimato l'arresto	senza cauzione	con cauzione	TOTALE DEGLI ARRESTATI posti a disposizione del Giudice Istruttore (22, 23, 24)	accolte	respinte	Richieste di altri uffici, esaurite nell'anno	Numero dei mandati di comparizione	Numero delle dichiarazioni di non farsi luogo per essere ignoti gli autori
di	di	di	1	2	3	4	5	6	7	8	9	10	11	12	13	14	15	16	17	18	19	20	21	22	23	24	25	26	27	28	29	30		
Catanzaro	Castrovillari.....	147688	376	724	1100	2	40	219	57	276	306	583	5	23	50	137	215	111	326	908	192	116	28	20	164	48	12	27	570	157				
	Catanzaro.....	193038	161	1974	2135	2	40	568	44	652	525	1179	6	31	178	119	487	229	722	1901	234	335	35	2	372	57	11	37	618	263				
	Cosenza.....	265608	180	1318	1498	1	38	440	86	566	304	871	1	6	65	144	237	81	554	1425	73	322	83	51	456	97	33	558	1503	203				
	Gerace.....	140513	88	1079	1167	1	3	438	14	455	274	730	7	7	47	59	219	325	70	402	1132	35	248	69	2	317	43	3	36	197	2			
	Monteleone.....	123532	157	1226	1383	2	20	370	76	468	288	756	2	8	68	82	204	359	103	462	1218	165	214	24	2	278	99	5	29	1048	104			
	Nicastro.....	95656	97	1038	1135	2	11	297	38	346	297	643	1	4	100	79	134	318	86	405	1048	87	253	87	54	394	102	40	32	900	148			
	Palmi.....	118815	52	1245	1367	2	62	310	69	441	364	807	1	13	400	74	123	310	77	387	1494	73	250	47	30	327	67	10	5	382	176			
	Reggio.....	124280	277	809	1086	6	315	92	92	407	208	624	1	1	19	58	142	249	64	284	905	181	155	99	11	265	120	9	34	166	65			
	Rossano.....	57172	115	908	623	2	31	140	29	200	123	325	5	4	54	73	89	220	51	276	601	22	105	37	11	153	48	71	67	246	70			
	Totale...	1206302	1503	9891	11394	14	520	2782	505	4	3811	2689	6544	21	72	654	738	1461	2925	872	3818	10332	1062	2038	509	179	2726	681	164	825	5630	1156		
Napoli	Ariano.....	89239	38	644	682	2	30	176	27	233	114	347	2	12	58	39	124	233	89	322	669	13	146	1	1	148	60	1	19	66	177			
	Avellino.....	175736	89	1692	1781	2	14	607	95	716	361	1077	2	18	131	113	160	422	207	631	1708	73	492	27	5	524	73	10	113	273	264			
	Benevento.....	232008	196	2439	2635	2	86	844	143	1073	694	1767	5	53	194	111	215	573	191	769	2536	99	367	57	2	424	63	12	149	694	354			
	Campobasso.....	26793	196	752	948	2	10	131	96	227	235	462	2	2	46	63	221	331	117	450	912	36	114	18	3	135	83	14	55	396	102			
	Cassino.....	236087	141	2437	2578	2	111	730	61	902	515	1417	6	21	304	151	345	821	309	1136	2553	25	720	171	85	976	67	4	16	220	308			
	Isernia.....	139182	116	830	1006	2	39	190	72	301	236	537	1	4	94	103	123	324	113	437	974	32	357	41	2	398	75	4	62	36	141			
	Larino.....	95233	45	1431	1476	1	61	843	71	914	238	1152	1	1	61	39	122	222	58	281	1433	43	168	8	1	177	31	7	66	449	109			
	Napoli.....	907752	707	11035	11742	18	31	2532	412	2975	3342	6335	2	21	577	1177	1127	2902	1941	4845	11180	562	2296	5	45	2346	1111	185	714	4108	1923			
	Sala.....	86408	22	411	433	1	123	61	5	189	109	298	1	4	4	41	62	107	3	111	409	24	70	10	6	86	16	2	8	10	54			
	Salerno.....	355521	331	2336	2667	3	46	550	161	758	665	1426	1	1	236	185	423	895	275	1170	2596	71	450	167	111	728	188	25	109	753	442			
Sant'Angelo dei Lomb.	115792	106	1390	1496	4	48	747	41	836	264	1101	1	2	78	52	156	288	90	379	1480	16	6	1	1	7	25	8	34	45	135				
Santa Maria.....	411316	190	2867	3057	1	43	932	50	1027	699	1727	3	14	378	180	464	1036	182	1221	2948	109	457	41	2	498	130	19	228	251	510				
Vallo.....	401409	41	614	655	1	14	403	59	176	210	387	1	1	1	20	62	99	182	57	240	627	28	166	40	2	176	22	4	8	181	70			
Totale...	3120876	2218	28938	31156	24	597	8436	1293	1	10327	7682	18033	24	152	2227	2316	3641	8336	3632	11992	30025	1131	5809	556	258	6623	1944	295	1581	7478	4589			
Potenza (Sezione di Napoli)	Lagonegro.....	117616	100	603	703	2	16	109	79	204	187	391	2	5	22	32	81	140	71	211	602	101	137	24	12	173	14	2	3	361	94			
	Matera.....	103701	97	880	977	2	4	286	66	356	204	557	13	16	31	58	117	222	68	303	860	117	135	13	12	160	21	6	41	230	110			
	Melfi.....	106721	80	953	1033	2	25	469	48	542	149	691	2	12	79	30	144	265	60	325	1016	117	128	15	2	143	32	1	2	5	226			
	Potenza.....	182865	110	1048	1158	2	26	188	15	229	418	647	3	16	108	38	151	313	97	413	1060	98	178	17	4	499	22	17	79	810	231			
Totale...	510903	387	3484	3871	2	71	1052	208	1	1331	955	2266	16	49	240	158	493	940	296	1252	3538	333	578	69	28	675	89	24	125	1406	661			
TOTALE DEL DISTRETTO.	3631779	2605	32122	35027	24	668	9488	1501	1	11058	8637	20319	40	201	2467	2474	4134	9276	3928	13244	33563	1464	6387	625	236	7298	2033	319	1706	8884	5250			
Trani	Bari.....	371364	307	1940	2247	8	50	462	91	604	595	1207	1	32	352	110	333	827	169	997	2204	43	793	178	21	992	120	15	22	327	330			
	Lecco.....	358164	109	2631	2740	1	18	418	61	497	1091	1589	2	18	258	95	437	808	247	1057	2646	94	361	30	1	392	47	19	83	535	577			
	Lucera.....	322758	472	3546	4018	2	106	1260	207	1573	845	2418	4	118	319	218	374	1029	432	1465	3883	135	568	45	2	613	129	9	175	630	447			
	Taranto.....	135340	100	477	577	2	79	70	13	162	110	272	2	25	37	26	120	204	89	295	567	10	264	13	2	277	15	3	281	138	224			
	Trani.....	233176	148	897	1045	1	9	178	62	249	295	545	3	12	119	52	158	341	91	435	980	35	135	21	3	159	72	7	637	206				
Totale...	1420802	1106	9491	10597	10	262	2388	434	1	3085	2936	6031	12	201	1085	501	1422	3209	1028	4249	10280	317	2121	287	25	2433	383	53	561	1667	1784			
PALERMO	Caltagirone.....	96988	339	1061	1401	2	189	40	116	345	421	768	2	12	51	94	79	236	76	314	1082	318	189	54	22	265	94	45	13	872	279			
	Catania.....	314992	337	1949	2286	3	36	188	138	362	760	1125	2	10	158	157	187	312	173	685	1810	476	381	140	99	620	239	14	104	902	527			
	Nicosia.....	84335	74	685	759																													

DIPENDENZA dalla Corte di	Ufficio d'istruzione presso il TRIBUNALE di	POPOLAZIONE	NUMERO DELLE esaurite dal 1° dicembre 1873											ISTRUTTORIE al 30 novembre 1874											NUMERO DEI DETENUTI PEI QUALI				NUMERO delle domande per libertà provvisoria				INFORMAZIONI SPECIALI					
			1	2	3	DALL'ISTRUTTORE CON ORDINANZA								10	11	DALLA CAMERA DI CONSIGLIO CON ORDINANZA								22	23	24	25	26	27	28	29	30						
						DI RINVIO				9	10	DI RINVIO				18	19	20	21	ha ordinato il rilascio		25	26										27	28	29	30		
						4	5	6	7			8	12							13	14																15	16
Segue PALERMO	Messina	Messina.....	285406	190	2684	2871	1	37	760	169	3	969	4063	2033	2	3	153	229	183	568	94	661	2694	177	766	128	894	153	48	150	689	647						
		Mistretta.....	48999	78	464	542	1	18	55	14	1	87	258	34	7	7	21	23	53	408	39	147	493	49	110	16	123	19	4	31	79	172						
		Patti.....	86244	102	508	610	2	16	51	21	1	88	283	373	6	6	16	46	69	137	43	180	553	57	96	37	133	54	10	12	1	131						
		Totale...	420649	370	3653	4023	4	71	866	204	3	1144	1604	2752	2	16	189	303	305	813	173	988	3740	283	972	181	1155	226	62	193	768	950						
	Palermo	Caltanissetta.....	230066	235	2390	2625	1	71	343	108	1	522	944	1467	4	28	173	125	326	652	164	816	2283	342	402	113	100	615	209	74	100	98	666					
		Girgenti.....	177569	222	2056	2278	4	238	296	41	2	627	398	1029	4	177	182	62	149	570	421	995	2024	254	336	76	39	451	113	14	46	76	383					
		Modica.....	144546	47	893	940	1	293	1	41	1	335	286	621	13	63	369	57	82	204	61	265	886	54	17	28	21	66	49	14	32	34	174					
		Palermo.....	420943	521	3723	4244	12	127	156	6	1	235	1035	1330	2	18	402	494	1283	892	2188	3518	726	153	268	15	423	398	46	289	50	1086						
		Sciaccia.....	114449	300	951	1251	4	15	66	6	1	87	471	559	2	2	60	78	88	228	263	493	1052	199	77	25	18	120	43	32	15	34	362					
		Siracusa.....	150339	238	1058	1296	1	203	134	31	1	368	396	764	1	61	28	57	119	265	127	394	1158	138	59	31	7	97	38	8	36	378	312					
Termini.....		196735	459	2076	2535	1	7	340	111	1	458	1041	1499	2	13	78	113	330	534	534	171	707	2406	129	332	161	180	673	170	119	96	180	938					
Trapani.....	236388	299	2144	2443	1	70	239	145	2	456	887	1344	2	43	78	113	330	534	171	707	2051	392	55	18	2	75	73	16	59	80	706							
	Totale...	1668035	2321	15291	17612	7	959	1546	639	4	3148	5458	8613	21	366	1048	976	1871	4261	2480	6765	15378	2234	1433	720	367	2520	1093	323	673	930	4627						
Ancona (Sezione di Ancona)	Ancona.....	262349	166	1702	1868	8	72	266	101	8	447	774	1229	13	8	82	121	173	384	83	480	1709	159	315	226	29	570	49	26	520	142	639						
	Pesaro.....	102125	77	637	714	16	36	65	32	12	145	348	509	9	9	17	36	58	120	56	185	694	20	146	16	4	166	22	10	212	144	216						
	Urbino.....	110947	103	747	850	4	18	98	58	1	174	436	614	1	2	6	17	82	107	39	147	761	89	121	31	10	162	24	15	135	227	299						
	Totale...	475421	346	3086	3432	28	126	429	191	20	766	1558	2359	23	19	105	174	313	611	178	812	3164	268	582	273	43	898	95	51	867	513	1154						
Macerata (Sezione di Ancona)	Ascoli.....	99438	60	679	739	2	63	127	20	1	210	279	491	1	9	18	25	77	129	35	165	656	83	108	104	4	216	8	15	400	153	314						
	Camerino.....	45243	18	292	310	4	9	45	11	1	65	124	193	1	1	4	13	23	41	11	52	245	65	26	1	1	28	30	6	103	161	111						
	Fermo.....	106566	36	464	500	4	15	114	9	1	138	203	315	4	15	37	6	37	80	37	118	463	37	59	6	2	67	8	2	173	180	122						
	Macerata.....	175541	256	1465	1721	4	58	258	36	1	499	754	1254	4	15	72	70	94	251	55	310	1564	157	189	16	1	205	79	14	311	158	558						
	Totale...	426828	370	2900	3270	14	145	544	76	1	912	1357	2383	6	25	131	114	231	501	138	645	2998	342	382	127	7	516	125	37	687	652	1105						
TORINO	Perugia	Orvieto.....	45522	9	275	284	1	2	64	12	1	78	129	208	3	3	8	7	37	52	16	68	276	8	34	7	41	1	2	73	84	108						
		Perugia.....	279687	90	1581	1671	7	12	374	54	1	440	752	1199	3	4	104	56	141	305	78	386	1587	86	441	66	507	94	22	313	339	546						
		Rieti.....	83697	82	705	787	1	10	170	22	1	202	386	588	2	1	26	23	66	115	26	141	729	58	170	30	22	222	53	11	50	100	190					
		Spoletto.....	140695	62	961	1023	3	1	208	42	1	250	425	678	2	1	38	39	112	190	47	239	917	406	197	17	22	236	39	12	61	211	381					
		Totale...	549601	243	3522	3765	11	24	816	130	1	970	1692	2673	5	5	176	125	356	662	167	834	3507	258	842	120	44	1006	186	47	497	784	1225					
	TOTALE DEL DISTRETTO.	1451850	959	9508	10467	53	295	1789	397	167	2648	4607	7308	34	49	412	413	900	1774	483	2291	9599	868	1806	520	94	2420	406	135	2051	1899	3484						
Bologna	Bologna.....	444232	456	3139	3595	5	269	73	43	8	393	2023	2121	8	53	196	104	258	608	235	851	3272	323	1005	178	24	1207	202	36	659	153	1821						
	Ferrara.....	215369	445	2007	2452	7	93	216	40	2	351	1619	1977	1	24	106	39	112	281	89	362	2379	113	508	9	517	23	11	194	136	1442							
	Forlì.....	234090	261	1699	1960	1	9	205	27	1	241	1076	1315	2	18	141	66	178	403	105	510	1828	132	447	119	20	586	21	19	238	69	936						
	Ravenna.....	221115	100	1246	1346	1	3	120	18	1	144	820	962	4	1	72	47	120	240	93	337	1299	47	298	49	11	358	30	11	217	66	685						
		Totale...	1114806	1262	8091	9353	14	374	614	128	10	1126	5538	6678	15	96	515	253	668	1532	513	2060	8738	615	2258	355	55	2668	276	77	1308	424	4884					

DIPENDENZA dalla Corte di	Ufficio d'istruzione presso il TRIBUNALE di	POPOLAZIONE	NUMERO DELLE											ISTRUTTORIE										NUMERO DEI DETENUTI				INFORMAZIONI				
			esaurite dal 1° dicembre 1873											al 30 novembre 1874										PEI QUALI				SPECIALI				
			Pendenti al 1° dicembre 1873	Sopraggiunte fino al 30 novembre 1874	TOTALE (1, 2)	DALL' ISTRUTTORE CON ORDINANZA								TOTALE (4, 9, 10) delle ordinanze del Giudice istruttore di non farsi luogo a procedimento	TOTALE (12, 17, 18) delle ordinanze della Camera di Cons.	pendenti al 30 novem. 1874	la Camera di consiglio a termini della Sez. VIII. Lib. I. C. P. P.		TOTALE DEGLI ARRESTATI posti a disposizione del Giudice Istruttore (22, 23, 24)	accolte	respinte	Richieste di altri uffici, esaurite nell'anno	Numero dei mandati di comparizione	Numero delle dichiarazioni di non farsi luogo per essere ignoti gli autori								
						per dichiarazione d'incompetenza (art. 239 C. P. P.)	al Pretore a termini dell'art. 251 C. P. P.	al Pretore a termini dell'art. 252 C. P. P.	al tribunale correzionale	all'ufficio del Procuratore generale	TOTALE (5, 6, 7, 8)	per dichiarazione d'incompetenza (art. 239 C. P. P.)	al Pretore a termini dell'art. 251 C. P. P.				al Pretore a termini dell'art. 252 C. P. P.	al tribunale correzionale							all'ufficio del Procuratore generale	TOTALE (13, 14, 15, 16)	di non farsi luogo a procedere	ha ordinato il rilascio	ha ordinato il rilascio			
1	2	3	4	5	6	7	8	9	10	11	12	13	14	15	16	17	18	19	20	21	22	23	24	25	26	27	28	29	30			
Brescia	Bergamo.....	368152	306	2207	2513	8	112	432	78	622	1260	1890	3	10	91	91	123	315	50	368	2258	255	310	41	8	329	28	11	338	584	544	
	Bozzolo.....	104468	51	634	685	2	183	7	192	387	579	851	3	3	6	23	18	50	6	59	638	47	87	4	5	96	9	5	117	64	274	
	Breno.....	55305	14	431	445	1	18	90	44	152	199	351	2	2	11	15	30	56	24	77	428	17	25	6	1	32	3	5	76	276	103	
	Brescia.....	347586	183	3012	3195	7	515	215	35	705	1722	2494	2	147	39	74	167	427	97	526	3020	175	322	244	13	579	24	19	381	296	1005	
	Castiglione.....	79007	34	597	631	2	36	96	13	44	374	525	1	6	19	12	17	54	12	67	592	39	74	11	9	94	7	9	108	154	299	
	Crema.....	24182	40	267	277	11	48	3	13	64	153	228	1	8	3	44	12	37	5	42	270	7	21	9	2	35	5	1	89	35	78	
	Cremona.....	175461	46	949	995	4	27	219	24	270	537	811	2	9	43	39	34	125	29	156	967	28	142	59	2	203	5	1	240	221	444	
	Mantova.....	172474	135	1803	1938	3	99	128	14	249	1286	1538	4	4	45	32	53	130	64	198	1736	202	110	6	1	117	4	3	260	286	923	
	Mantova.....	59080	15	625	640	2	42	102	18	162	343	507	1	5	11	24	32	72	25	98	605	35	46	37	»	83	4	4	88	211	159	
	Totale.....	1443712	794	10525	11319	37	899	1468	246	12	2625	6261	8923	16	188	268	324	486	1266	309	1591	10514	805	1140	387	41	1568	89	58	1706	2127	3798
	Cagliari	Cagliari.....	209456	157	1733	1890	6	99	158	70	327	924	1257	4	7	75	109	165	356	85	445	1702	188	224	217	30	471	65	23	246	186	404
Lanusei.....		62608	97	658	755	8	29	47	45	121	378	507	»	5	5	28	73	111	43	154	661	94	36	15	9	60	8	6	64	125	177	
Nuoro.....		36680	534	882	1416	2	36	39	47	122	647	771	3	»	»	74	118	192	87	282	1053	363	190	10	»	200	15	19	106	361	296	
Oristano.....		123006	92	997	1089	2	22	119	33	174	625	804	2	5	21	40	85	151	70	223	1024	65	67	66	6	139	14	2	75	94	317	
Sassari.....		161331	222	1305	1527	5	27	15	36	78	871	951	2	15	8	104	124	254	90	343	1297	230	176	23	18	217	18	20	159	45	476	
Tempio.....		25708	20	257	277	1	29	23	31	83	107	191	1	5	5	19	38	67	14	81	272	5	34	13	»	47	4	2	33	36	54	
Totale.....	638488	1122	5832	6954	24	242	401	262	»	905	3552	4481	11	37	114	374	603	1128	389	1528	6009	945	727	344	63	1134	124	72	683	767	1721	
Casale	Aqui.....	97260	67	547	584	8	27	38	14	79	275	362	»	3	11	24	33	71	53	124	486	98	98	11	»	109	18	6	198	74	131	
	Alessandria.....	143582	106	694	797	3	27	88	34	149	382	534	»	14	11	38	67	160	71	231	765	32	87	94	17	198	16	6	496	68	282	
	Asti.....	157845	107	701	808	3	33	99	17	169	366	538	2	9	28	42	40	119	61	182	720	88	128	8	11	147	19	7	381	57	273	
	Bobbio.....	36568	12	162	174	»	2	20	8	30	75	105	1	2	1	12	11	26	14	41	146	28	23	9	»	32	3	»	45	66	27	
	Casale.....	156217	133	725	858	»	11	165	46	222	398	630	»	4	23	26	25	78	15	93	713	145	62	5	2	69	15	21	208	54	244	
	Novi Ligure.....	77855	82	340	422	»	9	37	10	57	210	267	»	5	10	20	34	69	24	93	360	62	39	12	3	51	9	2	121	8	168	
	Tortona.....	62632	39	242	281	»	3	32	4	39	157	196	»	»	9	14	12	35	13	48	214	37	25	9	3	37	7	6	125	7	118	
	Vigevano.....	168364	58	589	647	4	29	57	35	122	348	474	6	6	18	44	27	95	21	122	596	51	119	28	19	166	27	6	181	199	290	
	Voghera.....	148638	87	689	776	2	98	»	18	116	500	618	3	20	»	22	33	75	24	102	720	56	26	4	8	98	12	5	165	38	357	
	Totale.....	1018931	691	4656	5347	20	259	536	186	2	983	2711	3714	12	63	144	242	282	728	296	1036	4750	597	607	180	60	847	146	59	1923	571	1890
Genova	Castelnuovo.....	39359	25	222	247	3	8	33	9	51	115	169	»	4	4	12	19	35	9	44	213	34	34	»	»	31	8	3	40	42	45	
	Chiavari.....	112942	88	510	598	5	14	47	23	84	188	277	1	4	16	51	18	89	16	106	383	215	68	16	31	115	32	11	123	77	123	
	Finalborgo.....	55791	17	179	196	»	7	18	16	41	107	148	1	1	2	10	11	24	7	32	180	16	21	8	3	32	11	4	86	13	88	
	Genova.....	355798	744	3924	4668	»	298	194	96	1	589	2923	»	93	27	246	157	523	120	643	3566	1102	630	444	33	804	174	73	534	857	1027	
	Massa.....	89022	247	507	814	»	38	71	24	133	280	413	»	15	63	25	26	129	52	181	594	220	45	75	14	134	35	53	94	66	97	
	Oneglia.....	61547	57	220	277	»	5	44	17	66	124	190	»	8	14	10	14	46	18	64	254	23	21	10	9	40	15	1	63	94	59	
	Pontremoli.....	33563	13	177	190	»	19	»	8	27	105	133	»	3	»	6	11	20	6	26	159	34	17	2	4	23	4	2	35	34	78	
	San Remo.....	65536	56	335	391	»	7	49	27	1	84	192	»	1	4	16	42	63	7	70	346	45	51	16	7	74	7	2	32	52	132	
	Sarzana.....	98209	71	604	672	»	37	91	13	141	332	473	»	10	25	12	45	92	41	133	606	66	112	11	»	123	21	9	146	26	109	
	Savona.....	94019	76	367	443	1	10	22	5	37	255	293	»	4	8	20	33	61	21	91	384	59	59	1	24	84	22	3	143	37	146	
Totale.....	1005756	1394	7102	8496	9	443	569	238	3	1253	4033	5295	3	139	163	408	376	1086	301	1390	6685	1811	1055	280	125	1460	329	161	1296	1298	1904	
Milano	Busto Arsizio.....	142063	34	597	631	»	5	93	9	107	408	515	»	»	15	24	34	73	21	94	609	22	85	10	2	97	12	3	156	118	313	
	Como.....	223884	60	1147	1207	5	400	159	19	278	688	971	3	21	45	29	62	157	46	206	1177	30	223	4	7	234	11	8	240	30	428	
	Lecco.....	120182	20	439	459	2	14	79	14	1	108	237	»	1	3	24	43	27	67													

DIPENDENZA dalla Corte di	Ufficio d'istruzione presso il TRIBUNALE di	POPOLAZIONE	NUMERO DELLE esaurite dal 1° dicembre 1873												
			Pendenti al 1° dicembre 1873	Sopraggiunte fino al 30 novembre 1874	TOTALE (1, 2)	DALL'ISTRUTTORE CON ORDINANZA								di non farsi luogo a procedimento	TOTALE (4, 9, 40) delle ordinanze del Giudice istruttore
						per dichiarazione d' incompetenza (art. 249 C. P. P.)	al Pretore		al tribunale correzionale	all'ufficio del Procuratore generale	TOTALE (5, 6, 7, 8)	di non farsi luogo a procedimento	TOTALE (4, 9, 40) delle ordinanze del Giudice istruttore		
							a termini dell'art. 251 C. P. P.	a termini dell'art. 252 C. P. P.							
Cassazione di	Appello di	1	2	3	4	5	6	7	8	9	10	11			
Parma	Borgaturo	32804	15	185	200	3	9	36	48	7	64	94	458		
	Parma	231677	409	1370	1479	3	34	132	76	7	246	928	1177		
	Piacenza	225725	250	1319	1569	7	40	228	66	1	335	851	1193		
	Totale...	490526	374	2874	3248	10	80	396	160	9	645	1873	2528		
Modena (Sezione di Parma)	Modena	208826	623	1796	2419	4	88	123	13	15	239	1368	1614		
	Reggio Emilia	64405	74	447	521	1	8	33	37	3	81	200	282		
	240685	521	1404	1922	1	13	199	22	3	234	1079	1314			
	Totale...	513866	1218	3644	4862	6	109	355	72	18	554	2647	3207		
	TOTALE DEL DISTRETTO.	1004122	1592	6518	8140	16	189	751	232	27	1199	4520	5735		
Torino	Alba	124822	66	434	500	2	2	58	18	1	79	210	291		
	Aosta	81260	150	592	742	1	35	41	20	4	96	372	469		
	Biella	139632	84	830	914	3	30	61	17	4	112	549	664		
	Cuneo	185268	92	800	892	2	29	93	33	2	157	476	633		
	Domodossola	34719	11	174	185	1	39	4	1	1	43	107	150		
	Ivrea	166473	112	670	782	8	6	92	7	1	105	352	465		
	Mondovì	149486	62	604	666	1	11	51	27	1	89	291	380		
	Novara	194236	15	660	675	1	9	50	24	1	83	434	517		
	Pallanza	78716	30	328	358	2	5	35	30	1	70	196	268		
	Pinerolo	139800	58	580	638	1	17	84	20	1	121	282	403		
	Saluzzo	158956	34	385	419	1	7	71	19	1	97	154	251		
	Susa	86419	66	359	425	2	8	72	13	1	93	197	292		
	Torino	505034	531	3512	4043	1	65	208	139	51	463	1227	1694		
Varallo	52475	5	156	161	2	29	4	12	2	47	77	126			
Vercelli	155206	27	825	852	2	65	65	61	1	191	365	558			
	Totale...	2226202	1343	10909	12252	23	357	991	440	58	1846	5289	7458		

Riepilogo per

FIRENZE	5460092	5557	43708	49265	195	2497	6625	1780	47	10949	24173	35317
NAPOLI	7175341	5907	60080	65987	59	2632	16563	2824	6	22025	16444	38498
PALERMO	2584099	3441	22639	26080	16	1267	2732	1125	7	5131	8580	13727
TORINO	11581652	9383	72777	82160	218	3411	8420	2308	298	14437	42363	57048
Totale generale....	26801155	24288	199204	223492	488	9807	34340	8037	358	52542	91530	144560

ISTRUTTORIE

al 30 novembre 1874

per dichiarazione d' incompetenza (art. 249 C. P. P.)	a termini dell'art. 251 C. P. P.	a termini dell'art. 252 C. P. P.	DI RINVIO				di non farsi luogo a procedere	TOTALE (12, 17, 18) delle ordinanze della Camera di Cons.	TOTALE GENERALE (11, 19) delle istruttorie definite	pendenti al 30 novem. 1874	NUMERO DEI DETENUTI PEI QUALI				NUMERO delle domande per libertà provvisoria	INFORMAZIONI SPECIALI		
			DALLA CAMERA DI CONSIGLIO CON ORDINANZA		la Camera di consiglio a termini della Sez. VIII. Lib. I. C. P. P.						ha ordinato il rilascio	TOTALE DEGLI ARRESTATI posti a disposizione del Giudice Istruttore (22, 23, 24)	accolte	respinte		Richieste di altri uffici, esaurite nell'anno	Numero dei mandati di comparizione	Numero delle dichiarazioni di non farsi luogo per essere ignoti gli autori
			al Pretore	al Pretore	senza cauzione	con cauzione												
			12	13	14	15					16	17	18	19		20	21	22
2	8	25	57	90	189	35	247	1394	85	139	15	5	159	8	6	216	247	726
4	8	47	79	109	243	68	315	1503	61	186	7	5	193	24	1	270	135	466
6	16	74	146	210	446	117	569	3097	151	331	23	5	379	43	7	575	506	1231
2	27	45	33	65	170	28	200	1811	608	227	91	18	336	84	29	320	57	1316
2	4	28	36	68	20	8	370	151	44	8	5	5	54	3	10	92	22	154
2	3	44	34	84	165	80	247	1561	361	408	18	6	132	12	12	316	95	1083
4	34	89	95	185	403	128	535	3742	1120	376	117	29	522	99	51	728	174	2553
40	50	163	241	395	849	245	1101	6839	1271	727	140	34	901	142	58	1303	680	3784
1	1	45	18	44	75	40	416	407	93	134	11	1	145	27	9	234	67	418
1	10	10	15	53	88	101	189	658	84	78	25	8	111	33	13	32	143	172
3	3	27	49	50	129	36	168	832	82	131	32	29	192	39	15	222	201	462
3	9	31	73	48	161	23	184	817	75	175	10	19	204	27	6	69	244	366
1	1	2	1	18	21	2	23	173	12	25	1	1	26	6	1	14	21	47
1	1	46	84	50	180	57	237	702	80	153	20	35	208	46	3	189	39	101
6	10	43	57	110	52	168	518	118	119	2	121	12	121	12	2	200	94	221
2	1	41	34	30	105	26	133	650	25	134	8	15	157	18	5	254	110	330
1	1	9	7	32	48	19	67	335	23	56	4	5	65	9	2	121	66	136
4	4	27	37	29	97	40	141	544	94	405	32	8	143	12	2	251	41	281
1	2	53	19	32	108	27	136	387	32	96	7	12	115	16	9	265	57	103
1	1	8	21	19	48	21	69	361	64	71	2	1	73	25	4	125	124	99
12	68	288	284	344	954	796	1762	3453	590	4035	634	59	1728	235	124	1022	495	429
1	3	1	4	13	21	5	27	153	8	25	1	3	29	4	1	22	12	75
6	22	23	87	48	180	71	257	815	37	192	52	25	269	36	12	305	72	268
36	132	583	776	834	2325	1316	3677	10835	1447	2529	844	218	3588	545	207	3327	1486	3208

Corti di Cassazione.

136	638	2093	1656	2558	6945	2306	9387	44704	4561	5641	2446	453	8540	1232	733	8629	8326	17218
78	625	4800	4120	7858	17403	6333	23844	62312	3675	11780	2218	514	14512	3400	613	3945	18272	9356
28	408	1471	1580	2532	5991	2949	8968	22695	3385	3056	1140	508	4704	1686	463	993	3790	6703
156	906	2752	3310	5175	12143	4315	16644	73632	8528	12061	3614	758	16133	2168	902	16091	10053	28919
398	2577	11116	10666	18123	42482	15903	58783	203343	20149	32538	9418	2233	44189	8486	2711	29658	40441	62196

LAVORI PENALI DEI TRIBUNALI DAL 1° DICEMBRE 1873 AL 30 NOVEMBRE 1874.

DIPENDENZA dalla Corte		TRIBUNALE	GIUDIZI IN PRIMA ISTANZA										GIUDIZI IN GRADO DI APPELLO										TOTALE GENERALE																														
Cassazione	Appello		Numero delle cause		Numero degli imputati			Cause definite con sentenza					Numero degli imputati giudicati		Esito dei giudizi in relazione agli imputati giudicati					Numero dei ricorsi		CAUSE IN APPELLO					Causa rinviata per assunzione di prove	Cause definite con sentenza	Cause rimaste pendenti	SENTENZE di		Causa rinviata in appello	delle udienze tenute	delle cause lasciate pendenti in prima istanza e in appello																			
di	di	POPOLAZIONE	pendenti al 1° dicembre 1873	sopravvenute fino al 30 novembre 1874	TOTALE (1 e 2)	contumaci	fuori carcere	detenuti	TOTALE (4, 5 e 6)	in seguito a citazione diretta	in seguito a ordinanza di rinvio	TOTALE (8 e 9)	detenuti	fuori carcere	contumaci	TOTALE (12, 13 e 14)	incompetenza o rinvio ad altri giudizi	non farsi luogo	assoluzione	al carcere	alla sola multa	a pene di polizia	TOTALE (19, 20 e 21)	TOTALE dei giudicati (16, 17, 18 e 22)	Testimoni uditi	Periti uditi				in appello	in cassazione				per reati contro le persone	per furti campestri	per altri reati contro la proprietà	per altri reati preveduti dal Codice penale	per reati preveduti dal Codice penale	alla sorveglianza speciale della pubblica sicurezza	pendenti alla fine del novembre 1874	del condannato	del Pubbl. Ministero presso la pretura	del Procurat. del Re	della parte civile	TOTALE (35 a 38)	TOTALE (34 e 39)	Conferma totale	riduzione di pena	aumento di pena	Riforma nel titolo della condanna	Riforma con assoluzione o non farsi luogo	delle sentenze pronunciate in prima istanza e in appello (40 e 42)
FIRENZE	CORREZIONALE	Arezzo	234645	75	407	482	4	514	217	732	332	125	457	204	482	43	699	89	114	388	108	496	699	1690	63	410	16	173	48	79	19	170	37	9	47	2	2	51	60	5	56	4	32	41	3	43	513	472	29				
		Firenze	510531	133	1075	1208	90	707	820	1617	742	370	1112	96	776	645	90	1511	276	237	735	259	994	1511	3200	52	270	37	147	46	180	119	110	92	16	100	1	3	1	105	121	5	116	5	83	24	24	1228	377	104			
		Grosseto	107457	30	305	33	1	360	164	502	167	117	284	54	134	274	25	433	26	67	245	42	287	433	959	9	67	4	58	10	75	60	26	8	34	1	1	35	43	5	38	5	20	5	11	322	144	56					
		Montepulciano	69910	11	88	99	2	84	62	148	79	49	98	1	61	84	2	147	1	14	140	4	147	147	345	1	24	3	34	26	9	30	19	1	1	41	12	1	12	5	3	1	3	170	74	1							
		Pistoia	104638	35	200	233	19	244	69	332	179	36	215	20	66	191	19	376	1	41	107	42	149	276	372	5	49	6	13	4	20	25	14	10	48	3	3	51	61	4	57	4	34	8	15	272	110	24					
		Rocca S. Casciano	45335	27	129	156	4	142	38	184	121	7	128	28	38	142	4	184	46	27	10	87	41	131	184	388	15	13	2	18	39	43	10	3	1	4	2	2	6	7	7	2	2	1	1	135	96	28					
		San Miniato	109320	38	158	196	6	511	79	596	124	49	173	23	51	223	9	283	2	56	35	176	16	192	293	882	8	30	5	48	4	54	41	32	9	34	2	2	36	45	4	41	4	27	9	5	214	125	27				
		Siena	136536	42	179	194	5	140	92	217	160	13	173	18	92	120	5	217	2	29	27	140	19	159	217	722	10	50	9	37	3	48	16	28	7	38	38	45	35	10	24	4	35	10	7	208	132	28					
		Totale...	1345372	361	2544	2902	131	2679	1518	4328	1904	736	2640	262	1422	2161	167	3750	49	585	591	1988	531	6	2525	3750	8458	169	643	79	527	143	528	320	706	244	61	316	7	6	4	333	394	11	362	32	227	48	7	80	3002	1237	294
		LUCCA	CORREZIONALE	Livorno	97006	25	353	378	27	292	238	557	128	333	45	223	246	27	496	3	29	116	326	22	348	496	1049	41	93	1	75	2	103	84	49	36	59	1	1	61	61	17	39	22	24	5	1	9	372	142	67		
Lucca	280399			48	344	392	17	293	220	530	209	142	351	41	212	289	15	516	2	83	104	300	29	1	330	516	65	99	4	52	5	60	72	91	20	8	70	4	2	76	84	5	76	8	23	12	3	38	427	179	49		
Pisa	206848			68	376	444	4	399	235	638	344	67	411	33	216	349	23	588	3	78	74	277	156	3	436	588	92	68	8	180	56	68	44	125	115	8	81	5	52	37	25	10	3	17	463	164	70						
Portoferraio	21755			10	73	83	2	56	50	108	52	26	78	5	48	53	2	103	2	31	3	70	4	76	103	5	20	2	14	3	15	27	19	11	3	5	5	5	5	3	3	2	2	83	78	5							
Volterra	59411			29	168	197	81	180	24	285	128	50	178	19	21	142	96	259	2	27	33	118	76	3	197	259	365	9	9	2	33	34	37	14	16	6	12	4	8	6	6	6	5	5	1	186	93	23					
Totale...	665209	180	1314	1494	131	1220	767	2118	938	413	1351	143	720	1079	163	1962	7	241	327	1091	287	9	1387	1962	4488	212	289	15	354	97	283	241	369	185	22	221	5	3	229	251	23	180	71	80	29	4	67	1531	656	214			
FIRENZE	CORREZIONALE	Civitavecchia	29841	20	124	144	6	152	63	221	70	48	26	37	121	6	184	1	15	46	96	6	122	184	356	7	25	3	29	2	41	41	11	5	19	2	2	21	26	19	7	12	2	5	137	59	33						
		Frosinone	155153	43	439	482	99	457	279	835	260	193	453	29	258	446	99	773	3	70	82	466	83	69	618	773	993	20	16	46	21	39	61	199	69	10	54	2	20	74	81	61	20	26	14	4	2	15	514	89	49		
		Roma	420875	272	1752	2024	56	1034	1205	2295	1093	704	1797	227	1166	922	97	2085	22	33	337	1472	120	101	1693	2085	2476	35	646	21	608	47	402	313	333	422	7	175	1	2	180	187	108	79	63	28	3	14	1905	381	306		
		Velletri	73063	41	165	206	20	192	82	294	81	103	184	22	58	201	13	272	2	8	5	211	32	14	257	272	524	25	53	2	82	6	62	38	8	2	31	31	26	5	14	9	3	2	210	73	27						
		Viterbo	157770	86	364	450	13	401	254	668	208	168	376	74	211	301	36	548	1	58	74	373	23	20	416	548	1501	1	109	2	133	2	125	129	20	44	42	50	64	56	8	27	8	1	4	16	432	145	82				
		Totale...	836704	462	2844	3306	191	2236	1883	4313	1712	1216	2928	378	1750	1861	251	3862	28	184	544	2618	264	224	3106	3862	5750	88	879	30	1063	145	695	720	500	520	36	316	3	32	2	353	1389	270	119	142	61	5	9	53	3198	747	497
VENEZIA	CORREZIONALE	Bassano	101235	18	176	194	9	174	29	212	105	86	3	29	126	53	208	5	4	14	59	119	7	185	208	256	6	24	1	25	3	29	16	4	5	33	34	39	38	4	18	9	1	10	229	94	4						
		Belluno	175282	27	451	478	48	457	101	606	346	165	454	27	104	409	48	558	3	31	142	145	228	12	385	558	29	42	10	23	8	66	64	18	12	44	62	74	50	4	9	40	6	45	521	118	31						
		Conegliano	158811	12	286	298	5	719	80	804	143	97	289	18	53	243	26	322	1	22	10	205	71	14	290	322	438	30	40	21	82	103	37	69	10	30	41	51	2	11	2	11	330	80	19								
		Este	108517	159	360	519	1	500	132	633	268	162	430	89	115	355	36	506	37	113	195	36	125	36	356	506	793	46	4	51	14	92	72	127	21	10	36	53	53	9	39	14	12	9	40	8	469	135	103				
		Legnago	80922	7	136	143	4	131	53	188	70	53	123	20	47	121	4	172	25	10	113	11	43	137	172	494	13	32	1	14	5	70	24	26	17	13	17	17	13	17	13	3	3	6	110	83	20						
		Padova	253883	29	411	440	4	300	256	245	149	199	594	46	214	270	17	501	3	92	23	306	36	41	383	501	1280	13	91	5	86	18	136	82	14	20	12	98	6	92	20	36	30	7	19	486	496	66					
		Pordenone	153139	33	183	216	24	180	66	270	125	73	198	18	61</																																						

DIPENDENZA dalla Corte di Cassazione di Appello di		TRIBUNALE di	POPOLAZIONE	GIUDIZI PRIMA ISTANZA											GIUDIZI IN GRADO DI APPELLO											TOTALE GENERALE																												
				Numero delle cause		Numero degli imputati			Cause definite con sentenza			Numero degli imputati giudicati		Esito dei giudizi in relazione agli imputati giudicati						Numero dei ricorsi		Informazioni speciali. Numero dei condannati						CAUSE IN APPELLO					CAUSE rinviate per assunzione di prove	Cause definite con sentenza	Cause rimaste pendenti	SENTENZE di			Riforma con assoluzione o non farsi luogo	delle sentenze pronunciate in prima istanza o in appello (40 e 42)	delle udienze tenute	delle cause lasciate pendenti in prima istanza o in appello (41 e 43)												
				pendenti al 1° dicembre 1873	sopravvenute fino al 30 novembre 1874	TOTALE (1 e 2)	contumaci	fuori carcere	detenuti	TOTALE (4, 5 e 6)	in seguito a citazione diretta	in seguito a ordinanza di rinvio	TOTALE delle cause decise (8 e 9)	Numero delle cause che rimangono pendenti	fuori carcere	contumaci	TOTALE (12, 13 e 14)	incompetenza o rinvio ad altri giudizi	non farsi luogo	assoluzione	al carcere	alla sola multa	a pene di polizia	TOTALE (19, 20 e 21)	TOTALE dei giudicati (16, 17, 18 e 22)			Testimoni uditi	Periti uditi	in appello	in cassazione	per reati contro le persone				per furti campestri	per altri reati contro la proprietà	per altri reati preveduti dal Codice penale					per reati preveduti da leggi speciali	alla sorveglianza speciale della pubblica sicurezza	del condannato	del Pubbli. Ministero presso la pretura	del Procurat. del Re	dalla parte civile	TOTALE (35 a 38)	TOTALE (34 e 39)	Conferma di	riduzione di pena	aumento di pena	Riforma nel titolo della condanna
1	2	3	4	5	6	7	8	9	10	11	12	13	14	15	16	17	18	19	20	21	22	23	24	25	26	27	28	29	30	31	32	33				34	35	36					37	38	39	40	41	42	43	44	45	46	47	48
CATANZARO		Castrovillari.....	117688	66	552	618	49	926	109	1054	380	176	556	62	208	806	11	925	191	109	318	44	263	625	925	1543	7	171	29	156	16	85	162	206	10	40	2	38	42	42	39	3	27	4	8	595	102	65						
		Totale...	1206302	718	4244	4959	1021	5255	1440	7716	2395	1913	4308	681	2218	4564	802	6678	69	705	1022	3555	699	628	4882	6678	10676	121	1838	373	1603	84	898	1073	1224	82	262	1715	15	91	27	1848	2110	8	1782	328	1138	360	41	51	492	6090	946	979
NAPOLI		Ariano.....	89239	7	320	327	465	75	540	160	132	292	35	67	418	6	491	12	90	304	41	47	389	491	1010	14	158	63	144	63	81	44	48	9	104	2	2	406	115	94	21	65	18	1	9	386	91	56						
		Totale...	3120876	2105	12492	14597	481	15894	6325	22700	6223	6871	13094	1509	5264	12445	1059	19390	77	1146	3833	14857	1159	1318	14334	19390	33972	401	5201	1274	4058	381	3460	2750	2824	861	580	3415	14	61	25	3545	4095	23	3605	490	1890	1002	21	209	483	16699	2334	1993
FOTENZA		Lagonegro.....	112616	54	201	255	391	79	473	75	139	214	44	65	334	1	400	2	36	149	144	21	48	213	400	625	4	58	7	70	4	35	40	61	3	28	61	2	3	67	95	82	13	40	13	1	2	26	296	89	54			
		Totale...	510903	259	1324	1583	4	1843	482	2329	759	661	1420	169	450	1542	114	2111	17	113	519	1055	226	181	1462	2111	3415	24	516	94	441	44	219	377	290	61	81	476	8	3	41	498	579	4	502	77	311	94	1	7	89	1922	437	240
TRANI		Bari.....	271374	56	580	636	667	304	971	184	431	612	21	299	632	11	942	10	28	131	597	89	87	773	942	1845	15	241	30	69	8	102	520	55	10	60	240	4	4	252	312	3	287	25	161	76	45	35	902	171	46			
		Totale...	4420802	244	2613	2854	210	2659	1423	4292	956	1762	2718	189	577	2513	181	4071	32	288	406	2605	325	415	3345	4071	7207	99	1118	300	613	89	865	1148	474	156	187	1180	4	48	19	1251	1438	6	1354	84	914	221	12	91	116	4072	723	220
CATANIA		Caltagirone.....	96988	48	277	325	30	439	71	530	25	288	313	15	71	521	20	512	9	60	124	223	38	58	319	512	1124	8	105	18	71	74	30	18	5	89	3	11	8	111	5	50	30	4	7	20	424	98	17					
		Totale...	496315	182	4150	4333	21	1965	268	2155	509	702	1211	122	226	1586	93	1907	14	176	499	881	125	212	1218	1907	3068	97	518	21	369	37	287	139	406	36	41	213	7	26	15	261	272	7	246	26	96	82	10	12	46	1457	354	118

DIPENDENZA dalla Corte di	TRIBUNALE di	CORREZIONALE di	POPOLAZIONE	Numero delle cause			Numero degli imputati			Cause definite con sentenza						
				pendenti al 1° dicembre 1873	sopravvenute fino al 30 novembre 1874	TOTALE (1 e 2)	contumaci	fuori carcere	detenuti	TOTALE (4, 5 e 6)	in seguito a citazione diretta	in seguito a ordinanza di rinvio	TOTALE delle cause definite (7-9)			
														1	2	3
Cassazione	Appello	di	Messina	285406	181	897	1078	241	1761	534	2506	610	393	1003		
			Mistretta	48999	47	166	213	17	299	35	331	110	82	192		
Totale...			420649	234	1259	1493	250	2222	627	3099	803	579	1382			
Segue PALERMO	PALERMO	di	Caltanissetta	230066	169	608	777	25	646	319	960	331	340	671		
			Girgenti	177569	76	438	514	27	337	238	602	287	445	732		
			Modica	144546	1	158	159	15	166	66	247	47	110	157		
			Palermo	420943	557	1316	1873	9	1526	490	2025	445	715	1130		
			Sciacca	144449	47	322	339	36	300	182	448	226	86	312		
			Siracusa	150339	45	239	284	15	325	104	444	117	141	258		
			Termini	196733	44	475	519	30	535	150	715	312	181	493		
			Trapani	236388	38	759	847	56	752	339	1147	340	365	708		
			Totale...			1668035	994	4315	5309	243	4457	1888	6558	2075	2063	4138
			ANCONA	di	Ancona	262349	72	546	618	47	706	290	1013	215	326	541
Pesaro	102125	9			188	197	4	161	139	304	103	85	188			
Urbino	140947	42			245	287	5	306	85	396	149	103	252			
Totale...			475421	123	979	1102	26	1413	514	1713	467	514	981			
MACERATA	di	Ascoli	99438	20	266	286	2	298	157	457	149	86	235			
		Camerino	45283	12	75	87	9	70	25	104	33	45	78			
		Fermo	106566	18	93	111	2	128	62	192	67	39	104			
		Macerata	175544	60	233	293	2	241	239	482	98	185	283			
Totale...			426828	110	667	777	15	737	483	1235	347	325	672			
TORINO	PERUGIA	di	Orvieto	45322	16	128	144	8	100	74	183	90	43	133		
			Perugia	279687	57	332	389	27	300	188	515	111	255	366		
			Rieti	83697	22	249	271	5	210	137	382	214	44	258		
			Spoletto	140695	7	240	247	5	221	179	405	108	129	237		
			Totale...			549601	102	949	1051	45	861	578	1484	523	471	994
TOTALE DEL DISTRETTO...			1451850	335	2595	2930	86	2771	1575	4432	1337	1310	2647			
BOLOGNA	di	Bologna	444282	30	588	618	34	298	533	865	350	215	565			
		Ferrara	215369	23	253	276	11	214	181	406	99	144	243			
		Forlì	334090	23	350	373	7	394	288	619	199	131	330			
		Ravenna	221115	21	314	335	9	163	267	519	201	86	296			
		Totale...			1114856	111	1505	1616	61	1069	1279	2609	849	565	1114	

GIUDIZI IN PRIMA ISTANZA										GIUDIZI IN GRADO DI APPELLO										TOTALE GENERALE																				
Numero degli imputati giudicati				Esito dei giudizi in relazione agli imputati giudicati						Numero del		Numero dei ricorsi		Informazioni speciali: Numero dei condannati						CAUSE IN APPELLO				SENTENZE di		TOTALE GENERALE														
detenuti	fuori carcere	contumaci	TOTALE (12, 13 e 14)	incompetenza o rinvio ad altri giudizi	non farsi luogo	assoluzione	Condannati			Testimoni uditi	Periti uditi	in appello	in cassazione	per reati contro le persone	per furti campestri	per altri reati contro la proprietà	per altri reati preveduti dal Codice penale	per reati preveduti per reati speciali	alla sorveglianza speciale della pubblica sicurezza	soppravvenute per ricorso				Cause rinviata per assunzione di prove	Cause definite con sentenza	Cause rimaste pendenti	Conferma con		Riforma nel titolo della condanna	Riforma con assoluzione o non farsi luogo	delle sentenze pronunciate in prima istanza e in appello (10 e 43)	delle udienze tenute	delle cause lasciate pendenti in prima istanza e in appello (11 e 43)							
							al carcere	alla sola multa	a pena di polizia											TOTALE (19, 20 e 21)	TOTALE dei giudicati (16, 17, 18 e 22)	del condannato	del Publ. Ministero presso la pretura				del Procurat. del Re della parte civile	TOTALE (35 a 38)						TOTALE (34 e 39)	riduzione di pena	aumento di pena				
11	12	13	14	15	16	17	18	19	20	21	22	23	24	25	26	27	28	29	30	31	32	33	34	35	36	37	38	39	40	41	42	43	44	45	46	47	48	49	50	51
75	534	1600	210	2344	79	120	295	1134	600	116	1850	2344	2405	56	329	62	377	171	315	470	817	270	77	190	4	4	8	206	283	7	185	98	93	61	41	30	1188	176	173	
21	26	258	19	303	4	34	80	136	21	28	185	303	408	10	69	1	42	3	34	44	65	2	9	9	9	3	2	14	23	17	17	6	5	1	1	3	209	92	27	
15	53	172	18	243	3	3	53	151	16	20	187	243	524	62	75	75	45	30	30	27	27	2	2	22	6	6	28	30	30	30	13	5	6	6	6	217	79	15		
111	643	2030	247	2890	83	157	428	1421	637	164	2222	2890	3337	66	460	67	494	171	394	544	642	270	88	221	4	13	10	248	336	7	232	104	114	71	18	29	1614	347	215	
106	244	528	47	789	15	94	55	558	48	49	625	789	1354	62	143	11	212	28	80	135	170	18	1	85	2	9	1	97	98	3	49	9	26	7	1	1	14	590	158	86
21	26	258	19	303	4	34	80	136	21	28	185	303	408	10	69	1	42	3	34	44	65	2	9	9	9	3	2	14	23	17	17	6	5	1	1	3	209	92	27	
15	53	172	18	243	3	3	53	151	16	20	187	243	524	62	75	75	45	30	30	27	27	2	2	22	6	6	28	30	30	30	13	5	6	6	6	217	79	15		
111	643	2030	247	2890	83	157	428	1421	637	164	2222	2890	3337	66	460	67	494	171	394	544	642	270	88	221	4	13	10	248	336	7	232	104	114	71	18	29	1614	347	215	
106	244	528	47	789	15	94	55	558	48	49	625	789	1354	62	143	11	212	28	80	135	170	18	1	85	2	9	1	97	98	3	49	9	26	7	1	1	14	590	158	86
21	26	258	19	303	4	34	80	136	21	28	185	303	408	10	69	1	42	3	34	44	65	2	9	9	9	3	2	14	23	17	17	6	5	1	1	3	209	92	27	
15	53	172	18	243	3	3	53	151	16	20	187	243	524	62	75	75	45	30	30	27	27	2	2	22	6	6	28	30	30	30	13	5	6	6	6	217	79	15		
111	643	2030	247	2890	83	157	428	1421	637	164	2222	2890	3337	66	460	67	494	171	394	544	642	270	88	221	4	13	10	248	336	7	232	104	114	71	18	29	1614	347	215	
106	244	528	47	789	15	94	55	558	48	49	625	789	1354	62	143	11	212	28	80	135	170	18	1	85	2	9	1	97	98	3	49	9	26	7	1	1	14	590	158	86
21	26	258	19	303	4	34	80	136	21	28	185	303	408	10	69	1	42	3	34	44	65	2	9	9	9	3	2	14	23	17	17	6	5	1	1	3	209	92	27	
15	53	172	18	243	3	3	53	151	16	20	187	243	524	62	75	75	45	30	30	27	27	2	2	22	6	6	28	30	30	30	13	5	6	6	6	217	79	15		
111	643	2030	247	2890	83	157	428	1421	637	164	2222	2890	3337	66	460	67	494	171	394	544	642	270	88	221	4	13	10	248	336	7	232	104	114	71	18	29	1614	347	215	
106	244	528	47	789	15	94	55	558	48	49	625	789	1354	62	143	11	212	28	80	135	170	18	1	85	2	9	1	97	98	3	49	9	26	7	1	1	14	590	158	86
21	26	258	19	303	4	34	80	136	21	28	185	303	408	10	69	1	42	3	34	44	65	2	9	9	9	3	2	14	23	17	17	6	5	1	1	3	209	92	27	
15	53	172	18	243	3	3	53	151	16	20	187	243	524	62	75	75	45	30	30	27	27	2	2	22	6	6	28	30	30	30	13	5	6	6	6	217	79	15		
111	643	2030	247	2890	83	157	428	1421	637	164	2222	2890	3337	66	460	67	494	171	394	544	642	270	88	221	4	13	10	248	336	7	232	104	114	71	18	29	1614	347	215	
106	244	528	47	789	15	94	55	558	48	49	625	789	1354	62	143	11	212	28	80	135	170	18	1	85	2	9	1	97	98	3	49	9	26	7	1	1	14	590	158	86
21	26	258	19	303	4	34	80	136	21	28	185	303	408	10	69	1	42	3	34	44	65	2	9	9	9	3	2	14	23	17	17	6	5	1	1	3	209	92	27	
15	53	172	18	243	3	3	53	151	16	20	187	243	524	62	75	75	45	30	30	27	27	2	2	22	6	6	28	30	30											

DIPENDENZA dalla Corte di		TRIBUNALE di	POPOLAZIONE	Numero delle cause			Numero degli imputati			Cause definite con sentenza			Numero degli imputati giudicati			Esito dei giudizi in relazione agli imputati giudicati						Numero dei		Informazioni speciali. Numero dei condannati			GIUDIZI IN GRADO DI APPELLO					TOTALE GENERALE																					
Cassazione di	Appello di			pendenti al 1° dicembre 1873	sopravvenute fino al 30 novembre 1874	TOTALE (1 e 2)	contumaci	fuori carcere	detenuti	TOTALE (4, 5 e 6)	in seguito a citazione diretta	in seguito a ordinanza di rinvio	TOTALE delle cause decise (8 e 9)	Numero delle cause che rimangono pendenti	detenuti	fuori carcere	contumaci	TOTALE (12, 13 e 14)	incompetenza o rinvio ad altri giudizi	non farsi luogo	assoluzione	al carcere	alla sola multa	a pene di polizia	TOTALE (19, 20 e 21)	TOTALE dei giudicati (16, 17, 18 e 22)	Testimoni uditi	Periti uditi	in appello	in cassazione	per reati contro le persone	per furti campestri	per altri reati contro la proprietà	per altri reati preveduti dal Codice penale	per reati preveduti da leggi speciali	alla sorveglianza speciale della pubblica sicurezza	CAUSE IN APPELLO	SENTENZE di															
		sopravvenute per ricorso		Cause rinviata per assunzione di prove		Cause definite con sentenza		Cause rimaste pendenti		Conferma di		riduzione di pena		aumento di pena		Riforma nel titolo della condanna		Riforma con assoluzione o non farsi luogo		delle sentenze pronunciate in prima istanza o in appello (40 e 43)		delle udienze tenute		delle cause lasciate pendenti in prima istanza e in appello (41 e 43)																													
		del condannato	del Pubbl. Ministero presso la prefettura	del Procurat. del Re	dalla parte civile	TOTALE (35 a 38)	TOTALE (34 e 39)			Conferma totale		riduzione di pena		aumento di pena		Riforma nel titolo della condanna		Riforma con assoluzione o non farsi luogo		delle sentenze pronunciate in prima istanza o in appello (40 e 43)		delle udienze tenute		delle cause lasciate pendenti in prima istanza e in appello (41 e 43)																													
BRESCIA	Bergamo	368152	49	315	394	34	294	487	542	92	265	307	37	472	259	30	464	98	13	294	33	23	350	464	1432	16	121	15	58	21	137	44	43	30	33	145	6	2	1	424	147	140	7	67	15	3	8	47	497	572	44		
	Bozzolo	104468	8	93	104	2	68	137	50	36	86	15	62	54	3	119	28	40	72	4	5	84	119	238	4	29	3	20	40	28	7	7	22	6	10	10	15	1	1	1	16	21	17	4	10	107	76	15					
	Breno	55305	1	82	83	7	87	16	140	13	47	60	23	14	66	6	86	6	16	46	48	4	64	86	275	2	26	2	5	5	29	7	22	6	4	4	19	23	19	6	4	8	77	54	29								
	Brescia	317586	23	349	372	18	182	299	499	94	246	340	32	236	156	14	456	47	19	386	12	7	387	456	1498	35	103	19	83	21	187	68	9	19	19	23	193	230	204	19	75	71	3	4	48	544	217	51					
	Castiglione	79007	8	100	108	2	48	42	132	56	46	102	6	46	75	2	123	16	10	78	14	5	97	123	349	9	20	3	13	7	37	25	9	9	23	2	4	1	30	30	29	1	9	7	134	78	7						
	Crema	82182	12	57	69	1	54	42	98	24	40	64	5	42	49	1	92	5	6	64	12	5	94	92	420	7	18	1	19	4	1	33	14	10	10	8	4	1	1	10	10	4	1	74	74	74	5						
	Cremona	175461	13	170	183	1	163	116	292	64	92	156	27	105	112	13	230	1	32	25	138	24	10	172	230	681	13	34	9	16	14	66	34	31	18	8	39	39	40	4	6	12	227	240	35								
	Mantova	172471	10	196	206	3	136	146	277	70	124	194	12	144	115	3	259	2	28	25	179	24	1	204	259	573	15	59	9	13	9	96	39	31	20	7	15	9	6	2	15	241	267	49									
	Salò	89080	5	98	103	3	84	59	143	44	55	96	7	56	73	3	132	1	15	16	68	11	21	100	132	299	7	16	5	7	5	54	12	22	4	14	14	10	1	13	134	94	11										
	Totale...		4413712	129	1490	1619	81	1139	980	2200	504	951	1455	164	924	959	75	1958	7	275	140	1307	152	77	1536	1958	5168	108	426	65	234	92	652	266	180	112	74	506	11	29	6	552	626	52	574	52	234	132	20	27	161	2029	1669
CAGLIARI	Cagliari	209156	111	602	713	30	583	260	873	422	211	633	80	220	511	20	751	2	16	31	639	60	3	702	751	1072	3	302	12	531	2	44	62	66	24	38	16	21	6	81	105	68	37	22	31	15	701	179	117				
	Lanusei	62608	36	166	202	7	246	57	340	44	108	152	50	53	168	11	232	1	26	91	88	12	14	144	232	897	6	67	8	15	56	17	23	8	33	1	3	37	45	42	3	11	194	85	53								
	Nuoro	36680	35	204	239	25	207	89	321	103	84	187	62	68	168	22	358	9	64	45	104	33	6	143	258	676	2	49	24	26	21	54	18	18	55	1	5	2	63	63	27	21	15	259	97	26							
	Oristano	123005	12	210	222	2	207	98	307	100	96	196	26	90	185	4	279	21	74	148	24	12	184	279	1081	1	52	1	25	2	85	39	31	2	55	1	5	2	63	63	3	15	259	97	26								
	Sassari	161331	45	552	597	15	692	181	888	343	195	508	89	175	530	37	742	38	104	176	278	68	78	434	742	1777	1	104	3	110	1	125	113	75	5	55	1	1	5	51	7	30	58	51	9	559	186	96					
	Tempio	25708	9	84	93	12	80	30	122	46	47	93	8	30	89	12	131	5	28	47	44	10	98	131	226	2	6	3	11	5	24	17	44	1	8	1	9	9	8	1	1	1	5	102	42	1							
Totale...		638488	248	1818	2066	91	2015	715	2921	1028	741	1769	297	636	1651	106	2393	50	233	445	1304	238	123	1665	2393	5729	8	580	27	716	36	352	302	256	3	39	220	18	30	9	277	316	259	57	115	76	3	1	64	2028	687	354	
CASALE TORINO	Acqui	97260	3	69	72	5	62	33	400	14	51	65	7	30	56	5	94	10	23	54	2	2	58	94	299	6	18	1	7	17	25	6	6	6	6	6	6	6	6	6	6	6	6	6	6	6	6	6	6				
	Alessandria	143582	49	140	189	20	169	57	246	38	119	457	33	49	146	12	207	2	10	37	132	20	16	158	207	730	6	34	9	62	5	57	2	17	15	31	36	1	2	3	38	69	2	44	25	17	11	2	14	201	74	57	
	Asti	157815	76	142	218	12	176	114	302	81	77	458	60	104	120	8	229	55	23	137	13	9	149	229	712	2	26	1	22	30	38	42	17	1	44	37	3	7	4	48	59	4	45	14	25	8	3	1	1	203	65	74	
	Bobbio	36568	3	39	42	6	28	12	46	15	18	33	9	11	20	5	36	4	7	21	2	2	25	36	44	1	2	1	2	6	7	9	1	1	1	1	1	1	1	1	1	1	1	1	1	1	1	1	1	1	1		
	Casale	156217	40	109	149	4	124	73	201	50	71	421	28	65	98	4	467	2	40	20	143	16	6	135	167	592	6	27	2	63	5	22	19	15	11	2	16	10	109	149	149	4	19	3	9	2	4	140	162	30			
	Novi	77855	10	70	80	2	78	41	121	33	38	74	9	41	69	2	112	3	25	64	12	6	82	112	27	1	5	1	4	7	39	14	13	5	4	4	4	4	4	4	4	4	4	4	4	4	4	4	4				
	Tortona	62632	1	39	40	1	30	27	58	17	19	36	4	26	27	1	54	2	9	34	5	4	43	54	196	4	40	2	12	4	13	11	7	1	12	1	1	1	1	1	1	1	1	1	1	1	1	1	1				
Vigevano	168364	10	130	140	9	104	80	193	26	104	430	10	79	88	9	176	7	15	18	117	2	17	136	176	335	5	12	3	36	19	54	40	17	7	7	6	1	1	1	1	1	1	1	1	1	1	1	1	1				
Voghera	118638	12	143	155	8	83	67	158	41	68	409	16	65	72	8	145	3	4	26	79	5	28	112	145	448	21	16	3	31	4	40	17	14	6	6	16	1	1	1	1	1	1	1	1	1	1	1	1	1				
Totale...		1018931	204	851	1055	67	854	504	1425	345	565	880	175	467	696	54	1217	18	113	188	731	77	90	898	1217	3669	49	150	22	253	70	277	149	107	42	64	158	9	29	5	201	265	5	209	56	97	39	18	7	48	1089	613	231
GENOVA	Castelnuovo	39359	1	47	47	3	29	25	57	1																																											

DIPENDENZA dalla Corte di Cassazione di Appello	TRIBUNALE CORREZIONALE di	POPOLAZIONE	Numero delle cause			Numero degli imputati			Cause definite con sentenza			
			pendenti al 1° dicembre 1873	sopravvenute fino al 30 novembre 1874	TOTALE (1 e 2)	contumaci	fuori carcere	detenuti	TOTALE (4, 5 e 6)	in seguito a citazione diretta	in seguito a ordinanza di rinvio	TOTALE delle cause decise (8 e 9)
PARMA	Borgotaro.....	32804	1	69	70	14	61	94	30	38	78	
	Parma.....	231677	172	296	468	32	447	471	650	197	219	
	Piacenza.....	225775	37	223	260	46	373	444	533	70	168	
Totale...		490256	210	588	798	62	884	339	1282	297	425	
MODENA (Sezione di Parma)	Modena.....	208826	44	216	260	2	146	224	372	94	128	
	Pavullo.....	64405	29	128	157	3	188	31	222	64	84	
	Reggio.....	240635	7	162	169	9	76	447	232	56	140	
Totale...		513866	80	506	586	14	410	402	826	214	322	
TOTALE DEL DISTRETTO		1004122	290	1094	1384	76	1294	744	2108	508	747	
TORINO	Alba.....	124822	17	112	129	13	95	90	198	45	65	
	Aosta.....	81260	7	103	110	11	64	54	126	21	83	
	Biella.....	139632	49	78	97	5	55	84	144	5	79	
	Cuneo.....	185268	31	184	215	28	155	109	292	45	406	
	Domodossola.....	34719	2	20	22	3	11	16	28	3	19	
	Ivrea.....	166473	13	102	115	12	74	70	156	3	16	
	Mondovì.....	149186	20	100	120	5	75	68	148	4	94	
	Novara.....	194236	22	94	113	11	70	69	250	5	102	
	Pallanza.....	78716	12	82	94	46	122	47	185	43	45	
	Pinerolo.....	133800	11	61	72	8	51	44	100	22	45	
	Saluzzo.....	158956	14	69	83	12	27	63	107	19	59	
	Susa.....	86419	5	54	59	8	30	29	67	12	46	
	Torino.....	505034	53	780	833	196	545	515	1286	196	596	
	Varallo.....	52475	3	22	25	1	21	10	32	5	49	
	Vercelli.....	155206	14	175	189	18	137	189	344	2	169	
Totale...		2226202	243	2033	2276	347	1532	1454	3333	428	1630	

DIPENDENZA	POPOLAZIONE	pendenti al 1° dicembre 1873	sopravvenute fino al 30 novembre 1874	TOTALE (1 e 2)	contumaci	fuori carcere	detenuti	TOTALE (4, 5 e 6)	in seguito a citazione diretta	in seguito a ordinanza di rinvio	TOTALE delle cause decise (8 e 9)
FIRENZE.....	5465946	1554	12175	13729	732	12159	6585	19476	8115	4302	12417
NAPOLI.....	6961185	3664	23196	26860	1901	29336	10508	41945	14478	12543	24021
PALERMO.....	2584999	1441	6724	8165	485	8544	2783	11812	3387	3364	6751
TORINO.....	14597578	2849	15284	18133	1156	15557	9628	26341	7319	8542	15891
Totale generale....	26609708	9475	57379	66854	4274	65796	29504	99674	30299	28781	59020

GIUDIZI IN PRIMA ISTANZA	GIUDIZI IN GRADO DI APPELLO															TOTALE GENERALE																								
	Numero degli imputati giudicati			Esito dei giudizi in relazione agli imputati giudicati					Numero dei ricorsi		Informazioni speciali. Numero dei condannati					CAUSE IN APPELLO					SENTENZE di		delle udienze tenute	delle cause lasciate pendenti in prima istanza e in appello (41 e 43)																
	detenuti	fuori carcere	contumaci	TOTALE (12, 13 e 14)	incompetenza o rinvio ad altri giudizi	non farsi luogo	assoluzione	al carcere	alla sola multa	a pena di polizia	TOTALE (19, 20 e 21)	Testimoni uditi	Periti uditi	in appello	in cassazione	per reati contro le persone	per furti campestri	per altri reati contro la proprietà	per altri reati preveduti dal Codice penale	per reati preveduti da leggi speciali	alla sorveglianza speciale della pubblica sicurezza	sopravvenute per ricorso					Cause rinviate per assunzione di prove	Cause definite con sentenza	Cause rimaste pendenti	Conferma con										
del condannato																						del Pubb. Ministero presso la pretura			del Procurat. del Re	della parte civile				TOTALE (35 a 38)	TOTALE (34 e 39)	Conferma totale	riduzione di pena	aumento di pena	Riforma nel titolo della condanna	Riforma con assoluzione o non farsi luogo				
2	23	60	44	97	3	41	14	58	6	5	69	97	236	2	15	6	1	25	15	21	1	1	6	1	1	8	9	1	9	3	1	2	3	77	52	2				
52	165	384	447	579	1	45	64	359	72	39	470	579	1373	6	158	5	4	10	136	151	109	23	23	24	29	52	2	46	6	28	6	4	2	462	172	58				
22	143	329	15	487	1	51	49	342	18	56	386	487	943	9	49	4	53	21	137	78	63	34	39	36	44	2	38	6	6	17	9	3	276	104	23					
76	331	773	59	1163	4	107	127	729	96	100	925	1163	2536	17	218	9	94	38	298	244	193	58	29	66	1	8	1	76	105	4	93	12	48	16	9	6	14	815	328	88
41	218	80	3	301	1	33	28	217	9	13	239	301	646	15	58	17	32	5	97	41	17	48	41	67	1	1	2	72	83	5	53	30	31	11	2	6	272	111	71	
9	31	171	3	205	9	27	33	106	25	5	136	205	649	2	49	4	23	1	63	21	16	10	4	9	1	1	42	46	1	13	3	7	4	1	161	110	12			
3	140	74	9	223	»	8	21	189	2	3	194	223	703	»	41	1	30	1	103	42	18	21	7	32	»	1	33	40	»	23	17	12	2	»	9	189	98	20		
53	389	325	45	729	10	68	82	512	36	21	569	729	1968	17	148	22	85	7	263	104	54	79	22	108	1	6	2	117	139	5	89	50	53	15	4	1	16	622	319	103
129	720	1098	74	1892	14	175	209	1241	132	121	1494	1892	4524	34	370	31	179	45	561	348	244	137	51	174	2	14	3	493	244	9	182	60	101	34	13	7	30	1437	647	194
19	83	83	13	179	»	5	38	124	2	10	136	179	302	»	30	4	32	4	38	56	1	5	»	10	2	1	14	14	»	11	3	6	1	»	3	1	121	52	23	
6	51	53	10	114	»	2	9	83	21	»	104	114	540	»	30	»	11	»	62	12	12	7	»	1	8	»	1	10	11	»	10	1	5	4	»	1	114	51	7	
13	69	46	5	120	1	27	7	79	»	6	85	120	232	»	14	5	»	9	2	43	20	5	6	11	26	»	1	29	40	1	31	9	20	2	»	9	115	53	22	
64	100	92	19	211	»	23	16	123	18	11	152	211	459	»	29	»	15	2	49	30	37	19	16	45	»	3	1	49	65	4	46	19	21	8	2	»	45	197	60	83
3	13	6	3	22	»	2	14	»	»	4	18	22	65	»	1	»	1	4	9	1	1	»	4	5	»	3	»	8	12	»	12	7	2	»	3	»	34	39	3	
17	61	49	6	116	»	1	14	97	4	»	101	116	430	»	23	11	25	3	40	15	13	5	16	27	»	2	31	47	»	33	14	23	7	2	1	»	131	52	34	
9	67	66	4	137	»	12	8	111	5	1	117	137	333	»	41	1	40	1	48	5	23	»	4	16	»	4	20	24	»	22	2	8	1	4	1	1	1	133	50	11
10	63	65	4	139	»	5	10	106	3	15	124	139	256	»	14	5	25	3	39	42	7	11	3	15	»	1	16	19	»	18	1	10	4	2	2	»	121	57	11	
6	47	92	14	153	»	3	23	101	20	6	127	153	295	»	8	1	20	3	38	17	37	12	3	8	»	6	14	17	»	15	2	9	1	4	1	103	407	8		
5	39	46	8	93	»	13	3	72	5	»	77	93	171	»	2	21	1	39	4	15	2	5	2	5	21	»	1	22	27	1	24	3	6	1	1	16	91	34	8	
5	68	22	12	102	»	1	7	5	7	3	89	102	237	»	17	2	8	2	36	14	18	11	3	18	»	2	20	23	1	20	3	5	9	2	2	»	98	49	8	
1	29	29	8	66	»	5	3	35	4	19	58	66	139	»	4	17	7	1	20	18	10	2	1	15	»	7	22	23	1	17	6	12	1	»	4	75	40	7		
4	510	505	157	1172	2	75	22	958	51	64	1073	1172	1281	21	365	47	251	64	532	34	140	82	8	122	4	10	5	141	149	»	134	15	100	25	3	»	6	926	322	56
18	179	127	18	324	3	19	15	271	12	4	287	324	394	»	26	3	44	29	116	60	11	27	9	23	»	3	26	35	»	34	1	27	4	1	2	»	205	64	19	
218	1389	1298	289	2976	13	219	176	2273	152	143	2568	2976	5250	39	626	98	509	116	1030	331	332	190	84	363	8	45	10	426	510	7	431	79	260	78	13	16	64	2489	1044	297

RIEPILOGO PER CORTI DI CASSAZIONE

1312	5866	9253	1118	16237	116	1930	2075	8811	2702	603	12116	16237	30101	651	2482	165	2531	651	3007	2198	3431	1478	220	1673	27	124	9	1833	2053	124	1688	365	702	441	16	99	430	14105	5300	1677
2836	9795	24036	2675	36506	203	2447	6520	21163	3067	3106	27336	36506	61328	717	9682	2317	7480	689	6043	5928	6066	4242	1390	8314	50	268														

DIPENDENZA dalla Corte di Cassazione di	CORTI DI APPELLO di	POPOLAZIONE	NUMERO DEI PROCEDIMENTI			APPELLAZIONI INTERPOSTE				PROCEDIMENTI terminati per morte, desistenza dalla querela, od in altro modo	DIBATTIMENTI ESAURITI		SENTENZE	
			Pendenti al 1° dicembre 1873	Sopraggiunti al 30 novembre 1874	TOTALE (1 e 2)	dai condannati	dal Proc. Generale	dal Proc. del Re	dalla sola Parte Civile		in contumacia	in contraddittorio	di irricevibilità dell'appello	di ammissione all'amnistia
FIRENZE.	Firenze	1315372	264	630	894	855	12	25	2	38	78	304	2	
	Lucca	665209	96	245	341	329	1	14	4	3	27	210	4	
	Roma	836704	131	896	1027	993	3	33	1	27	109	774	12	
	Venezia	2642807	206	691	897	783	44	71	1	7	134	645	129	
	Totale...	5460092	697	2462	3159	2960	57	143	5	75	348	1933	147	
NAPOLI.	Aquila	918774	363	974	1334	1226	61	47	1	4	543	592	202	
	Catanzaro	1206302	644	1682	2326	2276	2	50	6	16	939	909	502	
	Napoli	3118800	2036	5326	7362	7292	9	56	5	79	1309	2633	222	
	Potenza (Sezione) ..	510543	76	480	556	536	1	48	2	19	108	363	75	
	Trani	1420892	136	1125	1261	1250	5	5	1	3	465	685	312	
Totale...	7175311	3255	9584	12839	12580	77	176	14	118	3364	5182	1313		
PALERMO.	Catania	495445	451	352	503	482	1	16	4	8	45	286	36	
	Messina	420649	59	360	419	380	1	37	2	6	33	309	41	
	Palermo	1663035	423	980	1403	1276	32	91	4	6	371	695	178	
	Totale...	2584099	633	1692	2325	2138	33	144	10	20	449	1290	225	
TORINO.	Ancona	475421	29	258	287	271	4	40	2	3	28	225	39	
	Macerata (Sezione) ..	439998	56	177	233	223	5	5	1	1	16	201	25	
	Perugia (Sezione) ..	549601	76	257	333	312	9	11	1	1	27	249	2	
	Bologna	1109806	41	219	260	253	1	7	1	5	21	198	30	
	Brescia	1413712	55	377	432	413	7	12	1	1	54	338	30	
	Cagliari	636660	391	462	853	818	6	29	1	6	120	523	164	
	Casale	1036931	56	140	196	179	7	7	3	17	23	97	5	
	Genova	1035756	70	504	574	525	7	41	1	54	76	279	77	
	Milano	1723542	39	413	452	441	2	9	1	16	8	380	34	
	Parma	490156	15	223	238	230	4	4	1	14	208	5	1	
	Modena (Sezione) ..	513866	41	129	170	160	1	9	1	2	16	133	28	
Torino	2216203	320	427	747	752	3	31	4	28	21	285	47		
Totale...	11581652	1189	3586	4775	4577	55	175	11	134	424	3116	486		

Riepilogo per

FIRENZE.....	5460092	697	2462	3159	2960	57	143	5	75	348	1933	147
NAPOLI.....	7175311	3255	9584	12839	12580	77	176	14	118	3364	5182	1313
PALERMO.....	2584099	633	1692	2325	2138	33	144	10	20	449	1290	225
TORINO.....	11581652	1189	3586	4775	4577	55	175	11	134	424	3116	486
Totale generale...	26801454	5774	17324	23098	22255	222	638	40	347	4585	11521	2201

CORREZIONALI.

PRONUNZiate	NUMERO DEGLI IMPUTATI GIUDICATI				INFORMAZIONI SPECIALI			PROCEDIMENTI pendenti al 30 novembre 1874				Affari definiti di competenza della Camera di Consiglio				
	di conferma	DI RIFORMA		TOTALE delle sentenze (11, 12, 13, 14, 15)	contumaci	fuori carcere	detenuti	TOTALE (17, 18, 19)	cause rinviata per assunzione di nuove prove	Appelli del P.° M.°			numero dei procedimenti	IMPUTATI		
		nel titolo della condanna	nella misura della pena							Accolti in tutto o in parte	non accolti			detenuti	non detenuti	TOTALE (25, 26)
13	14	15	16	17	18	19	20	21	22	23	24	25	26	27	28	
309	32	39	382	83	188	191	461	14	14	4	474	9	658	667	78	
129	60	44	237	27	164	82	270	9	6	9	101	12	127	139	145	
648	91	132	883	409	705	347	1161	35	5	5	117	41	150	191	178	
324	189	137	779	214	734	154	1102	78	76	39	111	23	149	172	89	
1440	372	352	2281	432	1788	774	2994	136	101	57	803	85	1084	1169	312	
608	90	234	1135	864	670	53	1587	26	74	34	198	5	265	270	73	
993	235	117	1848	1304	1045	202	2518	12	37	15	462	18	753	771	85	
1919	273	1448	3942	1568	2840	625	5033	91	8	53	3341	29	4218	4247	567	
269	12	112	471	118	368	37	523	7	7	11	66	2	82	84	40	
600	20	218	1150	605	758	191	1554	4	1	1	408	15	139	154	107	
4389	620	2129	8546	4456	5651	1108	11215	137	126	113	4175	69	5457	5526	872	
82	26	187	331	45	447	26	518	14	1	7	164	4	241	245	68	
172	49	79	342	50	297	99	446	16	8	16	71	5	86	91	45	
306	51	519	1066	462	526	302	1290	22	67	39	331	33	464	497	105	
560	126	785	1739	557	1270	427	2254	52	76	62	566	42	791	833	218	
145	26	43	253	36	247	126	409	15	4	10	31	18	48	66	40	
85	59	48	217	53	220	68	341	9	6	4	15	4	48	52	139	
162	58	53	276	61	229	95	385	12	10	10	56	12	62	74	47	
88	56	44	219	25	184	116	325	10	7	1	36	23	20	43	52	
184	94	84	392	52	269	192	503	14	11	8	39	19	31	50	40	
180	124	140	643	165	565	103	833	47	5	19	204	22	348	370	28	
88	3	23	120	21	133	42	196	4	5	2	59	4	90	94	4	
155	55	63	355	77	291	147	475	27	11	7	165	26	177	203	70	
212	36	106	388	16	206	206	512	2	11	1	48	11	62	73	29	
148	35	34	222	23	180	76	279	9	6	2	16	9	24	33	14	
53	21	46	149	23	114	48	185	10	4	4	19	6	31	37	49	
169	33	100	349	26	156	270	452	3	26	4	413	22	421	443	208	
1669	600	784	3583	578	2838	1489	4895	162	106	63	1101	176	1362	1538	720	

Corti di Cassazione.

1440	372	352	2281	432	1788	774	2994	136	101	57	803	85	1084	1169	312
4389	620	2129	8546	4456	5651	1108	11215	137	126	113	4175	69	5457	5526	872
560	126	785	1739	557	1270	427	2254	52	76	62	566	42	791	833	218
1669	600	784	3583	578	2838	1489	4895	162	106	63	1101	176	1362	1538	720
8028	1718	4050	16149	6023	11547	3798	21358	487	409	295	6645	372	8694	9066	2122

Tavola XVI.

AFFARI PENALI. — CORTI D'APPELLO. — LAVORI DELLE SEZIONI D'ACCUSA.

Di- pendenza dalla CORTE di Cassazione di	SEZIONI di ACCUSA delle CORTI di APPELLO di	POPOLAZIONE	Cause a carico in seguito a rinvio (art. 255 P. P.)			Cause definite	Cause rimaste pendenti	CAUSE DEFINITE							ACCUSE PRONUNZiate PER REATI					AFFARI DIVERSI di competenza della Sezione di Accusa		
			1	2	3			4	5	6	7	8	9	10	11	12	13	14	15	Sentenze		
																				16	17	18
Firenze	Firenze	4345372	45	205	220	207	13	23	134	43	8	2	2	28	83	76	48	23	42	27		
	Lucca	665203	1	99	100	100	»	11	70	49	»	»	1	4	26	40	32	22	13	21		
	Roma	836704	46	950	966	944	22	37	374	40	523	»	3	30	163	179	26	47	57	157		
	Venezia	2042807	17	4095	4112	4101	41	83	267	40	692	19	4	11	55	200	17	34	26	197		
	Totale	2460012	49	2349	2398	2352	46	154	842	112	1223	21	10	70	332	495	93	93	108	402		
Napoli	Aquila	918774	56	773	829	814	15	23	345	31	445	»	46	46	209	209	21	25	17	127		
	Catanzaro ..	1206302	5	1624	1629	1585	44	49	511	72	943	8	21	90	284	274	79	38	9	1012		
	Napoli	3118800	83	3962	3995	3978	17	363	952	279	2355	29	47	94	489	322	32	57	415	3266		
	Potenza	510543	43	449	462	445	17	17	168	16	240	4	5	23	223	159	35	15	6	233		
	Trani	1420892	29	1269	1298	1272	26	48	324	19	859	22	44	27	436	845	90	3	4	483		
TOTALE	7175311	136	8077	8213	8094	119	500	2270	417	4844	63	163	280	1641	1809	257	138	151	5121			
Palermo	Catania	495415	3	384	387	380	7	52	101	19	204	4	»	4	56	44	»	8	30	25		
	Messina	420649	6	308	314	308	6	11	112	22	162	1	2	5	72	31	8	6	89	292		
	Palermo	1668035	208	1235	1443	1420	23	143	581	60	630	6	19	34	427	308	56	79	92	291		
	Totale	2584099	217	1927	2144	2108	36	206	794	91	996	11	21	43	555	380	64	147	211	608		
Torino	Ancona	475421	14	508	522	509	13	41	160	21	275	12	6	5	61	70	18	15	47	40		
	Macerata ..	439998	»	»	»	»	»	»	»	»	»	»	»	»	»	»	»	»	»	»		
	Perugia	540601	»	347	347	341	6	41	109	9	208	4	»	6	46	53	4	11	13	25		
	Bologna	1109806	11	514	525	516	9	17	179	66	254	»	29	129	89	194	22	16	22	33		
	Brescia	1413712	»	499	499	499	»	17	102	38	339	3	3	6	39	47	7	9	7	56		
	Cagliari	636660	9	476	485	470	15	53	168	13	293	3	17	23	70	111	2	40	10	56		
	Casale	1006931	2	258	260	237	23	9	78	36	114	»	1	7	23	47	»	31	9	61		
	Genova	1005756	»	410	410	403	7	11	110	7	274	1	2	3	27	66	12	8	23	41		
	Milano	1723342	25	630	635	637	18	6	112	100	409	10	5	18	32	52	5	26	16	61		
	Parma	490156	4	194	198	194	4	19	55	6	113	1	1	4	13	33	5	1	9	41		
	Modena	513866	2	217	219	213	6	22	41	»	133	14	»	3	13	27	1	7	18	48		
	Torino	2216203	70	773	843	843	»	36	223	25	559	»	12	20	90	91	10	30	27	3		
	Totale	11581652	137	4826	4963	4862	101	242	1280	321	2971	48	76	224	503	791	86	164	201	465		
Riepilogo per Corti di Cassazione																						
FIRENZE	2460012	49	2349	2398	2352	46	154	842	112	1223	21	10	70	332	495	93	93	108	402			
NAPOLI	7175311	136	8077	8213	8094	119	500	2270	417	4844	63	163	280	1641	1809	257	138	151	5121			
PALERMO	2584099	217	1927	2144	2108	36	206	794	91	996	11	21	43	555	380	64	147	211	608			
TORINO	11581652	137	4826	4963	4862	101	242	1280	321	2971	48	76	224	503	791	86	164	201	465			
Totale generale	26801154	539	17179	17718	17416	302	1092	5186	941	10034	143	270	617	3031	3475	500	542	671	6596			

DIPENDENZA dalla CORTE di	CIRCOLO di ASSISE di	POPOLAZIONE	CAUSE A CARICO			NUMERO degli ACCUSATI				Cause definite	Accusati giudicati	Cause rimaste pendenti	Accusati rimasti da giudicare	ESITO DEI GIUDIZI: ACCUSATI													INFORMAZIONI SPECIALI							
			Pendenti al 1° dicembre 1873	Sopravvenute fino al 30 novembre 1874	TOTALE	Detenuti	Latitanti	Liberi	TOTALE					Assolti	CONDANNATI										Numero dei ricorsi in cassazione	Numero dei giurati dispensati	Numero dei giurati condannati	Numero dei testimoni uditi	Numero delle cause rinviata ad altra udienza per mancanza di testimoni o altre cause simili	Numero delle cause rinviata	Circostanze attenuanti ammesse			
															ALLA PENA DI					PER REATI														
Cassazione	Appello		1	2	3	4	5	6	7	8	9	10	11	12	13	14	15	16	17	18	19	20	21	22	23	24	25	26	27	28	29	30	31	32
di	di																																	
FIRENZE	Firenze.	Arezzo.....	234645	5	24	29	34	3	3	37	22	26	7	6	2	2	12	1	5	1	18	9	1	12	21	2	334	5	2	41				
		Firenze.....	766824	16	76	92	154	8	8	170	59	99	29	7	15	4	52	22	11	3	11	18	24	3	39	91	725	1	3	20				
		Grosseto.....	107437	5	19	24	38	5	5	43	13	26	11	1	10	1	15	4	4	3	4	6	6	7	21	184	1	1	5					
		Siena.....	206446	7	21	28	34	1	6	41	25	25	7	4	1	6	11	1	4	2	2	9	5	10	13	147	1	1	11					
		Totale...	1315372	33	140	173	260	9	22	291	119	176	54	11	32	10	90	1	33	8	12	51	44	4	68	149	4	1390	8	8	47			
	Lucca.	Livorno.....	280399	13	34	47	49	5	25	79	35	59	12	18	7	18	22	1	2	2	4	9	20	15	37	3	257	2	3	15				
		Lucca.....	118851	5	21	26	32	3	8	43	20	35	6	7	8	18	9	1	2	2	6	11	3	13	41	3	321	1	2	8				
		Pisa.....	265959	7	23	30	38	2	2	40	21	28	9	8	8	20	4	20	4	2	8	9	4	12	50	3	508	4	2	10				
		Totale...	665209	25	78	103	119	8	35	162	76	122	27	28	8	56	35	1	2	18	29	27	40	128	6	1086	7	7	33					
	Roma.	Frosinone.....	228218	25	103	128	128	7	13	204	105	158	23	44	4	10	26	30	10	36	1	4	61	25	73	406	8	945	15	68				
		Roma.....	450716	143	262	405	608	25	31	664	331	552	74	107	4	2	75	187	27	123	1	5	28	166	190	24	486	34	3272	212				
		Viterbo.....	157770	33	66	99	151	14	8	173	76	145	23	14	6	6	35	47	10	26	1	1	4	54	77	41	25	1119	1	4	29			
Totale...		836704	201	431	632	943	46	52	1041	512	855	120	165	10	3	42	136	264	47	185	3	7	36	281	292	24	313	317	42	5336	16	4	309	
Venezia.	Belluno.....	175282	3	8	11	14	2	14	6	6	5	1	1	1	2	2	2	1	1	1	3	2	2	18	2	107	1	1	6					
	Padova.....	364430	12	57	69	92	2	2	96	48	66	21	12	10	4	23	2	25	2	1	4	25	23	1	16	21	2	659	6	1	33			
	Rovigo.....	200835	9	19	28	44	2	2	46	25	46	10	10	12	6	18	12	12	1	1	4	13	19	3	11	27	3	339	14					
	Treviso.....	352538	4	30	34	44	2	5	51	24	24	10	27	12	3	15	3	3	3	1	1	9	10	2	2	301	1	1	24					
	Udine.....	481586	5	28	33	49	1	1	50	30	44	3	6	13	3	19	11	11	1	1	6	11	13	9	7	1	472	1	1	25				
	Venezia.....	337538	12	54	66	81	9	4	94	41	69	25	23	12	1	3	32	21	21	4	4	4	26	23	26	42	295	4	4	36				
	Verona.....	367437	13	33	46	100	2	15	117	12	34	34	83	12	2	5	22	5	5	12	4	4	16	5	13	1	969	1	1	15				
Vicenza.....	363161	1	51	52	84	3	2	89	42	71	10	18	23	3	10	21	2	12	2	2	9	13	21	3	19	42	1	2	32					
	Totale...	2642807	59	280	339	508	18	31	557	231	360	108	75	8	31	152	4	90	16	31	78	130	30	90	170	5	3969	13	2	183				
Aquila.	Aquila.....	332784	23	144	167	264	55	12	331	135	269	32	58	13	36	41	50	15	53	3	44	1	98	84	4	44	79	1496	8	1	55			
	Chieti.....	116325	16	58	74	124	2	2	128	56	102	18	33	1	3	7	29	2	25	2	1	1	21	44	1	17	38	1	761	4	1	34		
	Lanciano.....	223661	25	81	106	204	3	4	211	94	190	12	44	12	7	16	44	3	63	4	1	1	40	80	15	15	68	1	1361	6	2	80		
	Teramo.....	246004	13	65	78	133	3	2	138	49	92	29	19	2	1	8	28	6	27	1	1	27	43	26	23	2	803	1	1	30				
	Totale...	918774	77	348	425	725	63	20	808	334	653	91	151	28	47	72	151	26	168	10	17	3	186	251	17	99	208	4421	19	3	199			
NAPOLI	Castrovillari.....	117688	54	77	131	208	11	12	231	76	112	55	16	8	5	17	31	8	26	1	7	53	25	3	39	43	20	754	14	2	59			
	Catanzaro.....	193038	78	159	237	417	17	15	449	145	276	92	69	30	1	8	49	57	13	46	3	2	99	63	13	54	192	14	1757	28	19	86		
	Cosenza.....	322788	32	135	167	313	38	7	358	133	253	34	29	2	9	17	60	55	15	56	1	3	1	111	36	12	61	170	1	1996	16	122		
	Monteleone.....	219188	42	49	91	121	12	11	144	56	89	35	29	3	3	8	21	4	4	35	1	5	44	18	4	21	87	1	867	22	2	42		
	Palmi.....	229328	12	63	75	106	5	4	115	63	93	12	25	1	3	3	12	25	4	21	1	4	32	30	3	36	32	3	619	8	2	27		
	Reggio.....	121280	46	115	161	258	17	9	284	107	198	54	20	48	4	3	4	12	25	4	21	1	4	32	30	3	36	32	3	619	8	2	27	
		Totale...	1206302	264	598	862	1423	100	58	1581	580	1019	282	197	61	43	44	169	247	65	217	6	5	22	409	279	46	285	535	40	6941	86	41	394
Napoli.	Avellino.....	375691	18	128	146	205	10	15	230	126	193	20	22	2	3	40	28	54	15	55	4	2	3	94	38	15	57	131	11	1429	10	1	86	
	Benevento.....	232008	11	80	91	134	1	3	138	71	105	20	24	6	5	19	28	5	17	1	1	1	48	22	4	42	37	1	954	7	1	35		
	Campobasso.....	366208	10	123	133	218	14	4	236	123	211	10	20	2	3	9	43	92	20	21	1	11	1	83	28	60	78	1	1390	15	1	53		
	Cassino.....	236087	10	93	103	167	4	3	174	79	130	24	18	2	3	3	44	13	21	1	1	1	49	17	11	40	103	4	992	1	1	39		
	Napoli.....	907752	33	332	365	479	39	26	544	272	387	93	54	4	1	1	37	44	13	21	1	3	21	140	161	4	142	1491	217	3213	12	1	149	
	Salerno.....	541738	8	193	201	338	22	8	358	165	306	36	71	2	3	19	51	83	15	57	5	2	1	119	94	20	75	106	11	2218	19	1	86	
	Santa Maria.....	411316	35	155	190	282	34	16	332	159	266	34	79	4	5	5	44	64	10	50	5	9	11	112	116	18	69	143	13	2061	5	1	108	
		Totale...	3118800	125	4104	4229	1813	124	75	2012	995	1598	234	288	25	16	53	272	516	95	316	17	29	38	645	473	72	485	2089	256	12287	68	3	556

DIPENDENZA dalla CORTE di Cassazione di	CIRCOLO di ASSISE di	POPOLAZIONE	CAUSE A CARICO			NUMERO degli ACCUSATI				Cause definite	Accusati giudicati	Cause rimaste pendenti	Accusati rimasti da giudicare		
			Pendenti al 1° dicembre 1873.	Sopravvenute fino al 30 novembre 1874	TOTALE	Detenuti	Latitanti	Liberi	TOTALE						
			1	2	3	4	5	6	7					8	9
Segue NAPOLI	Potenza	Potenza.....	540543	35	157	192	293	29	12	334	132	221	60	113	
	Trani	Bari.....	371364	9	51	60	97	1	8	106	46	86	14	20	
		Lucera.....	358254	18	35	53	108	2	2	110	53	140	2	3	
		Lucera.....	322758	32	133	165	287	5	10	302	144	239	24	63	
		Taranto.....	135340	25	25	40	2	2	44	22	35	3	9	12	
		Trani.....	233476	6	93	99	160	1	15	176	92	166	7	10	
		Totale...	1420892	65	337	402	692	9	37	738	354	636	48	102	
	Catania	Catania.....	945445	33	132	165	217	15	2	234	118	160	47	74	
	Messina	Messina.....	420649	59	138	197	283	27	12	322	156	248	44	74	
	PALERMO	Palermo	Palermo (1° circolo)...	420943	39	129	168	277	33	8	318	115	203	53	115
Id. (2° id.)...			196735	36	129	165	306	55	11	372	148	202	47	170	
Caltanissetta.....			230066	69	118	187	240	39	25	304	161	244	26	60	
Girgenti.....			289018	56	115	171	276	20	3	299	127	201	44	98	
Siracusa.....			294885	22	41	63	96	6	5	107	46	84	17	23	
Trapani.....			236388	61	96	157	268	20	7	295	104	188	53	107	
			Totale...	1668035	283	628	911	1463	173	59	1695	671	1122	240	573
Ancona			Ancona.....	262349	15	57	72	109	5	3	117	38	77	34	40
	Pesaro.....	213072	2	35	37	72	2	4	78	33	66	4	12		
	Totale...	475421	17	92	109	181	7	7	195	71	143	38	52		
Macerata	Ascoli.....	96438	8	17	25	32	2	2	30	16	29	1	1		
	Fermo.....	106566	8	14	22	37	2	2	37	18	23	4	9		
	Macerata.....	236994	24	39	63	92	1	2	95	48	70	15	25		
		Totale...	439998	32	70	102	157	1	4	162	82	127	20	35	
TORINO	Perugia	Perugia.....	325209	23	63	86	126	11	19	156	74	138	12	18	
		Spoleto.....	224392	16	72	88	148	10	2	158	65	116	23	42	
			Totale...	549601	39	135	174	274	21	19	314	139	254	35	60
Bologna	Bologna.....	439232	13	79	92	122	3	9	134	75	106	17	28		
	Ferrara.....	215369	9	31	40	72	1	3	76	29	48	11	28		
	Forlì.....	236090	16	49	65	100	6	4	110	59	106	6	4		
	Ravenna.....	221115	9	39	48	114	8	1	123	42	94	6	29		
	Totale...	1109806	47	198	245	408	18	17	443	205	354	40	89		
Brescia	Bergamo.....	368152	4	30	34	49	7	3	59	28	50	6	9		
	Brescia.....	510978	9	47	56	108	3	2	113	50	86	6	27		
	Cremona.....	362111	4	18	22	70	1	2	71	18	66	4	5		
	Mantova.....	172471	8	12	20	50	1	1	52	18	27	2	25		
		Totale...	1413712	25	107	132	277	12	6	295	114	229	18	66	

Assolti	Dimessi con dichiarazione di non farsi luogo a morte	ESITO DEI GIUDIZI: ACCUSATI													INFORMAZIONI SPECIALI						
		CONDANNATI													Numero dei ricorsi in cassazione	Numero dei giurati dispensati	Numero dei giurati condannati	Numero dei testimoni uditi	Numero delle cause rinviata ad altra audienza per mancanza di testimoni o altre cause simili	Numero delle cause rinviata	Circoscrizioni ammesse
		ALLA PENA DI						PER REATI													
12	13	14	15	16	17	18	19	20	21	22	23	24	25	26	27	28	29	30	31	32	
47	16	1	2	44	46	16	46	3	6	1	91	23	11	92	65	1	1432	9	62		
44	11	3	2	14	30	5	49	4	26	14	6	18	26	681	4	2	49				
44	9	13	47	76	15	31	3	3	40	63	37	27	3	843	3	3	34				
8	15	8	15	8	1	3	2	15	5	2	12	18	3	329	23	3	76				
35	7	7	21	49	13	32	2	4	56	21	8	44	73	1502	15	3	12				
109	16	4	22	108	212	35	117	13	6	8	225	155	17	182	237	19	5168	45	199		
34	2	3	3	32	40	10	32	4	2	73	45	69	147	1	1528	14	5	79			
48	3	5	13	36	67	14	61	1	2	19	90	81	5	98	180	157	1654	31	59		
35	1	3	7	55	68	7	24	4	3	73	62	21	66	364	387	1329	22	13	59		
44	1	1	6	47	46	4	56	1	7	61	46	3	76	366	271	1296	20	10	72		
55	1	5	7	49	70	8	48	1	4	17	88	59	20	84	62	35	1089	16	16	154	
70	3	6	28	53	12	28	1	9	70	45	4	73	85	53	1484	22	22	70			
15	1	2	16	36	2	10	2	2	23	43	4	39	40	5	325	8	8	33			
28	1	1	3	23	63	12	51	1	10	68	78	1	49	84	42	4037	17	1	79		
244	9	10	31	218	336	45	220	9	21	36	383	333	50	387	1001	793	6260	105	70	467	
21	4	2	14	14	3	17	2	1	1	29	19	6	22	11	981	4	1	53			
17	3	6	14	16	1	9	2	5	15	24	5	15	24	601	2	3	34				
38	7	8	28	30	4	26	2	1	6	44	43	11	37	35	1582	4	1	87			
8	2	3	6	1	9	2	7	2	5	14	2	4	17	136	1	1	6				
3	1	6	10	2	7	2	1	7	17	13	7	13	7	273	4	4	43				
28	1	7	16	4	14	2	14	2	1	16	22	1	17	36	508	2	3	27			
39	3	16	32	7	30	3	1	28	53	3	34	60	947	3	8	46					
47	3	4	13	38	6	26	3	1	21	56	7	12	57	1	1015	3	4	43			
13	4	12	37	28	4	18	1	2	36	42	22	30	25	554	3	3	41				
60	3	16	50	66	10	44	4	3	57	98	29	42	82	1	1569	3	7	89			
18	5	7	44	5	27	2	7	31	44	4	15	146	785	4	4	60					
14	1	7	10	16	2	16	4	1	29	2	32	1	381	1	1	13					
19	5	10	15	29	3	24	3	6	31	18	3	22	56	836	9	9	38				
20	2	3	14	44	3	4	1	23	20	51	8	13	35	472	2	3	52				
71	7	18	43	127	11	71	6	40	83	142	15	52	269	3	2474	12	17	163			
11	2	8	21	2	8	2	19	1	5	11	23	26	13	5	637	27					
20	2	9	32	2	19	2	14	1	9	14	34	6	35	26	5	772	52				
25	2	7	18	2	10	2	3	33	1	5	33	1	5	33	1	524	12				
5	2	1	12	7	7	4	15	1	4	15	1	1	11	2	351	12					
61	6	9	24	83	2	44	1	16	32	105	8	67	83	8	2284	1	103				

DIPENDENZA dalla CORTE di	CIRCOLO di ASSISE di	POPOLAZIONE	CAUSE A CARICO			NUMERO degli ACCUSATI				Cause definite	Accusati giudicati	Cause rimaste pendenti	Accusati rimasti da giudicare
			Pendenti al 1° dicembre 1873	Sopravvenute fino al 30 novembre 1874	TOTALE	Detenuti	Latitanti	Liberi	TOTALE				
Cagliari	Cagliari	209156	42	49	64	98	9	4	111	54	92	7	19
	Nuoro	56443	23	42	65	125	13	1	139	42	78	23	61
	Oristano	174032	33	63	96	190	12	»	202	48	148	48	84
	Sassari	187039	24	80	104	144	21	2	164	73	118	28	86
Totale...		636660	89	234	323	554	55	7	616	217	406	106	210
Casale	Alessandria	381329	14	37	51	83	5	3	94	43	62	8	29
	Casale	302032	20	25	45	33	24	»	57	33	43	12	14
	Voghera	323370	11	27	38	51	5	1	57	28	46	10	11
	Totale...		1006931	45	89	134	167	34	4	205	104	151	30
Genova	Chiavari	241151	6	31	37	40	11	»	51	28	44	9	10
	Genova	355798	10	51	64	76	4	10	90	46	71	15	19
	Massa	161944	2	20	22	29	3	5	37	15	28	7	9
	Oneglia	127053	2	19	21	23	2	2	27	17	21	4	6
	Savona	149840	2	13	15	18	»	1	19	13	17	2	2
Totale...		1723542	22	134	156	186	20	18	224	119	178	37	46
Milano	Como	477642	6	24	27	26	7	»	33	24	29	3	4
	Lodi	473345	6	20	26	49	3	3	55	20	44	6	11
	Milano	836449	29	58	87	111	11	6	128	64	96	23	32
	Pavia	124865	6	9	15	18	3	1	22	15	22	1	1
	Sondrio	111241	2	5	7	8	1	»	9	6	8	1	1
Totale...		1723542	49	113	162	212	25	10	247	129	199	33	48
Parma	Parma	264381	2	37	39	45	5	4	54	30	45	9	9
	Piacenza	225775	6	43	49	52	12	2	66	44	56	8	10
Totale...		490156	8	80	88	97	17	6	120	74	101	17	19
Modena	Modena	273231	31	29	60	102	10	8	120	56	105	4	12
	Reggio Emilia	240635	14	23	37	63	2	2	67	33	60	4	7
Totale...		513866	45	52	97	165	12	10	187	89	168	8	19
Torino	Cuneo	618232	67	47	114	110	28	8	146	62	75	52	71
	Ivrea	247733	19	17	36	30	9	1	44	2	2	12	13
	Torino	725233	55	82	137	161	45	18	224	108	148	29	56
	Vercelli	624985	14	55	69	82	15	4	101	34	45	38	56
Totale...		2216203	155	201	356	384	97	31	512	225	315	131	197

Assoliti	Dimessi con dichiarazione di non farsi luogo a morte	ESITO DEI GIUDIZI: ACCUSATI													INFORMAZIONI SPECIALI						
		CONDANNATI													Numero dei ricorsi in cassazione	Numero dei giurati dispensati	Numero dei giurati condannati	Numero dei testimoni uditi	Numero delle cause rinviata ad altra udienza per mancanza di testimoni o altre cause simili	Numero delle cause rinviata	Circostanze attenuanti ammesse
		ALLA PENA DI						PER REATI													
12	13	14	15	16	17	18	19	20	21	22	23	24	25	26	27	28	29	30	31	32	
39	5	2	14	18	»	14	»	2	»	18	21	»	»	21	7	3	590	»	2	22	
36	»	3	9	18	»	»	»	»	»	10	13	15	»	19	42	4	766	»	7	21	
67	4	3	9	3	18	4	10	»	»	3	18	14	2	17	42	2	865	»	5	23	
51	»	20	11	21	4	14	»	»	12	1	18	17	1	23	66	11	1035	»	3	54	
193	9	6	40	46	66	6	40	»	14	14	67	67	7	83	157	20	3256	5	12	120	
20	»	3	6	18	1	14	»	3	»	10	23	1	17	70	3	1057	1	1	21		
6	»	3	9	12	1	10	»	2	»	12	21	»	5	27	5	240	1	1	12		
16	»	»	2	13	»	15	»	»	»	4	14	12	»	6	33	5	391	»	2	12	
42	»	6	17	43	2	39	»	5	6	36	56	1	28	130	8	1688	2	3	45		
9	»	2	6	12	5	7	»	3	3	11	18	1	10	36	»	262	2	»	18		
13	»	»	»	22	10	23	3	»	3	10	28	5	33	43	2	442	4	3	27		
6	»	1	1	13	1	6	»	»	2	7	6	2	5	14	1	270	»	1	18		
5	»	1	1	7	1	7	»	»	»	5	10	3	7	19	»	190	»	»	11		
3	»	2	1	6	1	4	»	»	»	3	3	1	9	23	»	204	»	1	8		
36	»	6	9	60	17	47	3	3	5	38	95	12	64	135	3	1368	6	5	82		
4	»	1	2	18	1	2	1	1	4	12	12	»	»	37	»	161	»	»	15		
4	1	2	7	15	»	15	»	»	10	3	24	2	3	24	1	255	1	1	30		
21	1	3	8	44	3	19	»	1	10	19	29	5	7	30	1	587	4	»	63		
4	»	3	11	2	»	2	»	»	1	9	4	1	4	34	»	270	1	»	11		
2	»	»	»	4	»	2	»	»	»	4	2	»	»	6	»	95	»	»	3		
35	2	9	28	80	4	40	1	2	25	47	71	8	14	128	2	1368	6	1	122		
12	»	»	4	15	1	13	»	1	4	6	21	1	23	51	»	471	1	1	18		
7	1	8	3	22	2	11	2	3	3	6	33	3	25	33	»	427	1	»	16		
19	1	8	7	37	3	24	2	4	7	12	54	4	48	84	»	898	2	1	34		
21	1	3	2	14	40	3	24	»	4	6	15	36	8	28	35	»	953	7	5	39	
14	3	3	3	21	2	14	»	»	»	5	33	3	12	19	1	408	»	»	22		
35	4	3	5	17	61	5	38	»	4	6	20	69	11	40	51	1	1361	7	5	61	
5	9	1	7	12	26	2	13	»	1	4	21	32	3	9	14	»	414	3	2	28	
»	1	1	4	17	3	1	»	»	2	11	11	»	7	25	»	173	1	»	13		
17	1	8	19	66	4	48	5	10	16	43	61	11	48	128	»	866	20	»	53		
8	1	3	8	12	»	13	»	»	2	22	12	1	10	44	1	404	»	1	24		
30	9	4	19	43	121	9	75	5	11	24	77	116	15	74	198	1	1857	24	3	98	

Riepilogo per Corti

di Cassazione.

FIRENZE	546092	318	929	1247	1830	81	140	2051	938	1513	309	538
NAPOLI	7175311	566	2544	3110	4946	325	203	5473	2395	4427	745	1346
PALERMO	2534099	375	898	1273	1963	215	73	2251	943	130	323	721
TORINO	41581652	573	1505	2078	3062	319	139	3520	1565	2625	513	895
Totale generale	26801154	1832	5876	7708	11801	90	554	13295	5843	9795	1865	3500

300	20	3	62	167	562	52	343	4	33	79	428	495	85	511	764	57	11781	44	21	574
792	146	37	168	665	1172	237	864	40	63	72	1556	1181	163	1143	3134	316	30249	227	52	1410
326	14	18	47	286	443	69	313	14	23	57	546	459	55	534	1323	951	9442	150	187	603
659	41	33	147	328	806	80	518	13	58	153	544	969	124	583	1415	47	20622	75	63	1050
2077	221	88	421	1446	2983	438	2038	80	177	361	3071	3104	427	2791	6641	1371	72094	498	323	3639

(Art. 804, Cod. Proc. Pen.)

DIPENDENZA dalla CORTE		POPOLAZIONE	NUMERO DELLE DOMANDE	NEGATE				ACCORDATE			
di Cassazione	di Appello			Per crimini	Per delitti	Per contravvenzioni	TOTALE	Per crimini	Per delitti	per contravvenzioni	TOTALE
Firenze	Firenze	1315372	»	»	»	»	»	»	»	»	
	Lucca	665209	»	»	»	»	»	»	»	»	
	Roma	836704	14	2	3	5	5	4	9	9	
	Venezia	2642807	17	1	7	8	1	»	8	9	
Totale...		5460092	31	3	10	13	6	4	8	18	
Napoli	Aquila	948774	8	»	2	1	3	3	1	4	
	Catanzaro	1206302	38	»	3	12	15	6	2	15	
	Napoli	3629143	26	»	3	2	5	9	3	21	
	Trani	1420832	17	»	1	7	8	1	»	8	
Totale...		7175311	89	»	9	22	31	19	12	27	
Palermo	Catania	495445	1	»	»	»	»	1	»	1	
	Messina	420649	1	»	»	»	»	1	»	1	
	Palermo	1668035	60	»	1	52	53	1	»	6	
Totale...		2584099	62	»	1	52	53	1	1	7	
Torino	Ancona	1465020	6	»	»	6	6	»	»	»	
	Bologna	1101804	»	»	»	»	»	»	»	»	
	Brescia	1413712	3	»	»	»	»	3	»	2	
	Cagliari	636660	7	»	1	»	1	6	»	6	
	Casale	1006931	»	»	»	»	»	»	»	»	
	Genova	1005756	»	»	»	»	»	»	»	»	
	Milano	1723542	2	»	»	»	»	2	»	2	
	Parma	1004022	»	»	»	»	»	»	»	»	
Torino	2216203	3	»	1	»	1	1	1	2		
Totale...		11581652	21	»	2	6	8	7	6	13	

Riepilogo per Corti di Cassazione.

FIRENZE	5460092	31	»	3	10	13	6	4	8	18
NAPOLI	7175311	89	»	9	22	31	19	12	27	58
PALERMO	2584099	62	»	1	52	53	1	1	7	9
TORINO	11581652	21	»	2	6	8	7	6	»	13
Totale generale	26801154	203	»	15	90	105	33	23	42	98

OVVERO DALL'ITALIA A GOVERNI STRANIERI.

NOME del GOVERNO ESTERO	DATA della CONVENZIONE in virtù della quale la estradizione è stata domandata	NUMERO degli ACCUSATI o imputati la estradizione de' quali è stata		NATURA DEL CRIMINE O DELITTO pel quale fu concessa la estradizione												
		conceduta all'Italia	conceduta dall'Italia	Assassinio, omicidio ed avvelenamento	Corruzione di minori	Stupro, attentato al pudore, con violenza, ed altri reati contro il buon costume	Bancarotta fraudolenta	Falsità	Sottrazione di danaro commessa da un ufficiale pubblico	Furto ed appropriazione indebita	Frode	Grassazione	Bigamia	Associazione di malfattori	Ricettazione dolosa	Estorsione
Austria	27 febbraio 1869 ..	7	6	1	»	»	2	5	»	4	1	»	»	»	»	»
Belgio	15 aprile 1869*	1	»	»	»	»	»	»	»	»	»	»	1	»	»	»
Francia	12 maggio 1870	47	13	7	»	1	8	8	1	24	4	5	1	»	1	»
Germania	31 ottobre 1871	2	3	1	»	1	»	»	3	»	»	»	»	»	»	»
Inghilterra	5 febbraio 1873	2	»	2	»	»	»	»	»	»	»	»	»	»	»	»
Repubblica Argentina	25 luglio 1868**	»	1	»	»	»	»	1	»	»	»	»	»	»	»	»
Svizzera	22 luglio 1868	23	1	6	»	4	2	»	7	2	1	»	1	»	1	1
San Marino	27 marzo 1872	1	1	2	»	»	»	»	»	»	»	»	»	»	»	»
Stati Uniti di America	24 marzo 1868	2	»	2	»	»	»	»	»	»	»	»	»	»	»	»
Totale...		85	25	21	»	2	14	16	4	35	7	7	1	1	1	1
Totale gen.		110	110													

* Questa convenzione è stata sostituita da un'altra del 15 gennaio 1875.

** Cessò di aver vigore col 14 febbraio 1875.

PARTE TERZA

RIASSUNTO DEGLI AFFARI CIVILI E PENALI,

DEI PROVENTI DI CANCELLERIA

E DELLE SPESE DI GIUSTIZIA (1).

PRETURE.

(Tavola XXIII, pag. 231 a 298).

TRIBUNALI.

(Tavola XXIV, pag. 299 a 306).

CORTI D'APPELLO.

(Tavola XXV, pag. 307).

CORTI DI CASSAZIONE.

(Tavola XXVI, pag. 308).

RIASSUNTO GENERALE.

(Tavola XXVII, pag. 308).

(1) Le notizie relative ai proventi delle cancellerie si riferiscono all'anno solare 1874 e sono desunte dal conto giudiziale inviato alla Corte dei Conti: quelle relative alle spese di giustizia riguardano lo stesso periodo e furono desunte da una ispezione sommaria dei registri delle spese di giustizia, la quale non può essere interamente esatta; ma la differenza che può esservi è di poca importanza, e non altera il valore proporzionale relativo delle cifre.

DIPENDENZA			PRETURA DI	POPOLAZIONE	AFFARI CIVILI				AFFARI PENALI								
DALLA CORTE DI					NUMERO delle sentenze pronunziate		PROVENTI devoluti		NUMERO delle sentenze pronunciate		SPESE di giustizia						
Cassazione di	Appello di	Dal Tribunale di			Interlocutorie 1	Definitive 2	All'erario 3	Alle cancellerie (compreso il decimo) 4	Numero delle sentenze pronunciate 5	Numero delle istruttorie trattate direttamente o delegate 6	Per indennità agli uscieri 7	Per trasferte ed indennità ai testimoni, periti, ecc. 8					
F I R E N Z E			AREZZO	Arezzo (Città)	38907	16	164	2081 34	2278 80	159	109	"	309 66				
				Id. (Campagna)....	6416	10	216	2041 63	1836 54	189	99	19 48	150 37				
				Bibbiena.....	17255	11	110	970 96	1470 36	65	74	446 78	204 40				
				Castiglione Fiorentino.	12935	6	36	838 87	468 75	50	125	146 90	72 84				
				Cortona.....	26263	5	186	4540 56	4067 98	58	157	77 65	356 48				
				Fojano della Chiana...	14238	25	102	823 71	802 04	47	56	61 70	132 00				
				Monte S. Savino	14095	6	52	871 37	1223 43	58	51	"	159 50				
				Montevarchi.....	22794	23	60	1075 62	1116 13	91	198	338 39	314 50				
				Pieve Santo Stefano...	11437	"	54	540 44	529 80	43	68	86 50	300 12				
				Poppi.....	20571	13	65	1148 82	913 89	100	150	316 93	487 16				
				S. Giovanni Val d'Arno	28462	14	80	1670 67	1633 46	122	260	124 87	1074 24				
				S. Sepolcro.....	21272	7	182	1810 05	1437 04	106	168	"	457 00				
				Totale...	234645	136	1307	15384 04	14778 22	1081	1515	1620 20	4018 27				
				F I R E N Z E			FIRENZE	Borgo S. Lorenzo.....	22402	"	79	1430 66	1126 89	99	161	34 04	1604 50
								Campi Bisenzio.....	25354	3	86	936 35	913 45	43	177	"	774 32
Dicomano.....	9926	4	86					724 75	1059 07	32	55	"	754 71				
Figline Valdarno.....	24325	5	53					841 47	913 63	108	184	383 17	1527 74				
Firenze (1° Mandam.)..		113	712					5688 48	3994 65	"	114	"	160 24				
Id. (2° id.)..		11	596					5369 58	3984 03	"	440	"	122 05				
Id. (3° id.)..	167093	14	481					4856 07	3744 13	"	614	"	145 55				
Id. (4° id.)..		202	1033					8007 10	5726 25	"	212	"	112 80				
Id. Campagna.....	40393	52	149					2129 79	1900 00	"	"	"	1147 40				
Id. Urbana.....	"	"	"					6039 42	4516 08	3929	"	"	1035 32				
Firenzuola.....	9551	"	11					403 62	369 72	27	30	127 86	423 18				
Greve.....	11282	14	34					612 34	616 66	67	74	103 36	757 88				
Lastra a Signa.....	24218	2	83					949 18	934 86	79	88	273 48	796 28				
Marradi.....	12045	"	29					530 99	591 30	37	223	71 26	417 45				
Pontassieve.....	25924	15	42					850 17	1132 43	289	233	507 55	1938 52				
Prato (Città).....	39594	"	339	3209 00	3694 96	88	175	"	1266 11								
Id. (Campagna)....	21389	23	80	1377 94	1442 79	86	256	136 73	2267 78								

DIPENDENZA			PRETURA DI	POPOLAZIONE	AFFARI CIVILI				AFFARI PENALI							
DALLA CORTE DI					NUMERO delle sentenze pronunziate		PROVENTI devoluti		SPESE di giustizia							
Cassazione di	Appello di	Dal Tribunale di			Interlocutorie	Definitive	All' erario	Alle cancellerie (compreso il decimo)	Numero delle sentenze pronunciate	Numero delle istruttorie trattate direttamente o delegate	Per indennità agli uscieri	Per trasferite ed indennità ai testimoni, periti, ecc.				
1	2	3	4	5	6	7	8	9	10	11						
Segue FIRENZE			Segue FIRENZE			GROSSETO										
						S. Casciano.....			31828	7	54	1195 48	1251 14	107	248	1484 72
						Scarperia.....			22253	2	45	651 61	466 49	93	74	960 15
						Sesto Fiorentino.....			22954	13	78	940 78	968 57	60	149	853 28
						Totale...			510531	480	4070	46714 78	39347 10	5144	3635	1802 68
						Arcidosso.....			17094	17	147	1480 53	1412 32	113	146	988 61
						Giglio (Isola del).....			1930	2	26	380 51	134 52	41	92	80 51
						Giuncarico.....			8566	40	51	954 40	881 99	73	131	1745 28
						Grosseto.....			6316	3	87	936 08	1061 67	82	99	743 10
						Manciano.....			4298	12	41	869 97	655 53	40	105	690 50
Massa Marittima.....			16961	27	191	2013 59	2196 34	98	155	3249 52						
Orbetello.....			11079	15	94	1543 31	1297 60	106	158	1618 68						
Pitigliano.....			9878	19	166	1836 20	1749 02	69	172	1038 79						
Roccastrada.....			13270	13	77	832 63	905 81	96	102	2475 06						
Santa Fiora.....			10831	15	71	972 45	998 65	79	166	1407 04						
Scansano.....			7234	1	101	649 43	1081 91	66	139	1427 71						
Totale...			107457	132	1052	12469 10	12375 36	863	1565	2266 69						
Montepulciano			MONTEPULCIANO													
Chiusi.....			13394	3	82	1426 65	1365 60	81	91	1155 39						
Montepulciano.....			15629	3	40	982 28	628 45	108	101	554 84						
Pienza.....			9565	2	20	629 93	684 07	27	106	768 64						
Radicofani.....			53931	15	88	1626 50	1726 34	98	93	1439 79						
Sinalunga.....			17391	10	42	1106 34	725 55	77	206	854 53						
Totale...			69910	31	272	5771 70	5130 04	391	597	773 83						
Pistoia			PISTOIA													
Pistoia (1° Mandam.)..			27775	73	176	2991 63	2326 17	307	295	968 72						
Id. (2° id.)..			31844	36	87	1712 92	1490 97	139	154	4032 15						
Id. (3° id.)..			26838	25	77	1252 10	1148 32	85	105	1225 10						
San Marcello Pistoiese.			15184	32	40	934 88	677 80	67	59	801 65						
Totale...			101698	166	380	6891 53	5653 26	598	613	857 07						

DIPENDENZA			PRETURA DI	POPOLAZIONE	AFFARI CIVILI				AFFARI PENALI							
DALLA CORTE DI					NUMERO delle sentenze pronunziate		PROVENTI devoluti		SPESE di giustizia							
Cassazione di	Appello di	Dal Tribunale di			Interlocutorie	Definitive	All' erario	Alle cancellerie (compreso il decimo)	Numero delle sentenze pronunciate	Numero delle istruttorie trattate direttamente o delegate	Per indennità agli uscieri	Per trasferite ed indennità ai testimoni, periti, ecc.				
1	2	3	4	5	6	7	8	9	10	11						
Segue FIRENZE			Segue FIRENZE			ROCCA S. CASCIANO										
						Bagno in Romagna...			11317	27	109	1234	1763 69	53	57	138 90
						Galeata.....			10325	2	50	332 45	346 91	45	40	375 05
						Modigliana.....			10025	2	24	280 91	329 14	63	47	449 57
						Rocca S. Casciano....			13668	2	38	337 28	563 68	69	54	594 08
						Totale...			45335	27	221	2184 64	3003 42	230	198	963 52
						Castelflorentino.....			24903	3	115	1124 71	1087 56	56	129	78 52
						Empoli.....			37577	23	214	2191 95	1819 07	207	234	118 65
						Fucecchio.....			27023	5	100	1559 47	1217 31	139	185	310 88
						S. Miniato.....			19817	11	274	1457 17	1234 53	76	49	851 18
Totale...			109320	42	703	6333 30	5358 47	478	597	508 05						
Segue FIRENZE			Segue FIRENZE			SIENA										
						Asciano.....			12851	4	35	407 09	445 01	62	95	184 65
						Chiusdino.....			10807	2	31	393 20	586 18	38	67	168 31
						Colle Val d'Elsa.....			12738	2	52	506 57	578 28	39	84	26 51
						Montalcino.....			15009	2	35	550 85	634 76	74	107	251 70
						Poggibonsi.....			15854	1	124	872 82	1260 11	56	80	1046 60
						Radda.....			12523	2	28	409 31	469 39	41	92	225 40
						Siena (1° Mandamento)			33218	12	563	4686 65	5399 78	454	170	1448
						Id. (2° id.)			23536	2	23	778 67	1235 06	72	148	481 70
						Totale...			136536	23	891	8605 16	10608 57	836	843	1338 27
LUCCA			LUCCA			LI-VORNO										
						Livorno (1° Mandam.)..			97096	25	298	4466 94	8552 84	525	525	342 04
						Id. (2° id.)..			97096	13	391	3163 07	2767 83	535	535	284 65
						Id. (3° id.)..			97096	6	152	1529 58	1238 27	252	252	172
						Urbana.....			97096	2	2	5403 69	4821 36	954	954	209 05
Totale...			97096	44	841	14563 28	17380 30	954	1312	209 05						

DIPENDENZA			PRETURA DI	POPOLAZIONE	AFFARI CIVILI				AFFARI PENALI							
DALLA CORTE DI					NUMERO delle sentenze pronunziate		PROVENTI devoluti		SPESE di giustizia		Numero delle sentenze pronunziate	Numero delle istruttorie trattate direttamente o delegate	Per indennità agli uscieri	Per trasferte ed indennità ai testimoni, periti, ecc.		
Cassazione di	Appello di	Dal Tribunale di			1	2	3	4	5	6					7	8
Segue FIRENZE Segue LUCCA			LUCCA	Barga.....	12163	6	19	543 74	183 87	30	37	341 02	417 56			
				Borgo a Buggiano.....	13394	14	85	920 26	702 39	61	986	"	"	"	734 18	
				Borgo a Mozzano.....	26654	7	78	3268 25	3259 58	120	273	"	"	"	3174 29	
				Camaione.....	16944	12	70	1054 56	941 84	53	131	"	"	96 46	517 42	
				Capannori (1° Mand.)	51745	35	128	1822 85	1360 70	215	4113	"	"	"	3072 42	
				Id. (2° id.)		61	152	2236 78	2108 43	150	251	297	"	"	2885 66	
				Luca (Città).....	68204	63	562	5364 15	4214 75	262	137	"	"	"	762 95	
				Id. (Campagna).....		44	116	2560 03	2370 99	89	344	40 56	"	"	2400 31	
				Monsummano.....	13524	9	44	923 88	890 12	65	303	38 33	"	"	362 14	
				Pescia.....	27944	13	242	2206 69	1689 33	178	1172	"	"	"	1324 10	
				Pietrasanta.....	13227	14	136	2051 70	1889 50	121	170	74 25	"	"	606 56	
				Serravezza.....	15885	5	77	994 08	837 54	77	199	132 32	"	"	649 50	
				Viareggio.....	20575	39	227	2393 04	2373 16	166	202	"	"	"	1158 23	
				Totale...				280399	322	1936	26340 01	22822 20	1587	5318	1019 94	18062 32
				Segue FIRENZE Segue LUCCA			PISA	Cascina.....	19604	10	83	956 01	917 07	56	156	174 77
Fauglia.....	15742	3	31					799 83	1313 21	79	184	101 91	"	2041 49		
Lari.....	16996	5	92					834 51	1305 13	37	84	188 78	"	2650 09		
Peccioli.....	12530	7	48					587 59	563 19	53	127	358 20	"	873 "		
Pisa (1° Mandamento)	55856	94	341					2664 96	2415 91	198	330	"	"	"	596 40	
Id. (2° id.)		8	186					1539 48	1156 20	227	380	84 90	"	"	1432 38	
Id. (3° id.)		17	97					1603 24	1706 69	89	138	162 92	"	"	2120 60	
Pontedera.....	27678	17	196					2035 28	1855 55	177	325	"	"	"	2005 77	
Rosignano marittimo..	13632	38	58					1024 32	855 08	77	115	250 83	"	"	1314 42	
Vico Pisano.....	19667	6	71					926 84	979 49	126	143	266 58	"	"	1009 48	
Totale...				206848	205	1203	12972 06	13067 52	1119	1982	1588 89	14794 63				
PORTO FERRAIO				Marciana marina.....	7382	3	56	804 73	1075 38	39	42	199 47	1580 49			
				Portoferraio.....	14373	10	53	1279 31	1086 10	143	132	289 77	"	951 72		
				Totale...				21755	13	109	2084 04	2161 48	182	174	489 24	2532 21

DIPENDENZA			PRETURA DI	POPOLAZIONE	AFFARI CIVILI				AFFARI PENALI								
DALLA CORTE DI					NUMERO delle sentenze pronunziate		PROVENTI devoluti		SPESE di giustizia		Numero delle sentenze pronunziate	Numero delle istruttorie trattate direttamente o delegate	Per indennità agli uscieri	Per trasferte ed indennità ai testimoni, periti, ecc.			
Cassazione di	Appello di	Dal Tribunale di			1	2	3	4	5	6					7	8	
Segue LUCCA			VOLTERRA	Campiglia Marittima..	10620	17	143	1510 45	1097 67	47	194	17 60	1040 28				
				Fitto di Cecina.....	14750	20	111	1367 75	1652 20	53	151	235 24	"	1760 63			
				Piombino.....	3999	4	31	310 70	234 50	13	62	360 80	"	250 52			
				Pomarance.....	12036	6	28	520 82	486 59	27	94	304 05	"	993 13			
				Volterra.....	17706	5	55	902 84	1035 72	53	313	76 03	"	1573 19			
				Totale...				59111	52	368	4612 56	4506 68	193	814	993 72	5617 75	
				Segue FIRENZE			CIVITAVECCHIA	Civitavecchia.....	13523	3	168	2153 03	1488 95	181	183	"	639 77
								Corneto Tarquinia....	8690	"	59	638 62	1164 53	68	120	"	958 83
								Tolfa.....	7628	7	91	1144 91	1273 92	95	143	"	1100 21
								Totale...				29841	10	318	3936 56	3927 40	344
Segue FIRENZE			ROMA	FROSINONE	Alatri.....	16401	9	141	1602 97	1382 46	177	266	"	2028 27			
					Anagni.....	13301	75	122	1968 96	1877 35	256	198	"	1345 93			
					Ceccano.....	15445	25	184	1873 86	1426 38	299	350	"	2563 89			
					Ceprano.....	10477	"	148	1121 16	885 67	149	178	"	893 27			
					Ferentino.....	16435	39	307	2297 40	2073 "	264	213	"	1956 59			
					Frosinone.....	16492	81	186	1231 89	1017 34	205	298	"	1395 31			
					Guarcino.....	10456	13	98	1124 35	4942 "	86	171	180 "	1565 09			
					Monte S. Giovanni....	9831	9	113	1065 "	771 90	72	98	"	412 31			
					Paliano.....	9914	12	137	959 21	809 20	93	154	"	1169 62			
					Piperno.....	15376	10	151	1470 27	1427 59	196	326	"	3317 05			
					Vallecorsa.....	9968	43	61	758 95	634 30	67	207	100 "	885 27			
					Veroli.....	11036	13	69	1580 67	1561 26	163	186	100 "	2321 87			
					Totale...				155135	329	1767	17054 69	18788 45	2027	2645	380 "	19754 47
ROMA				Albano Laziale.....	14711	33	246	2177 89	2783 30	114	198	"	2179 36				
				Arsoli.....	11650	10	137	1537 52	1100 40	161	152	188 25	"	1789 96			
				Bracciano.....	4650	3	75	1035 78	728 22	58	74	116 86	"	655 88			
				Campagnano di Roma..	6440	6	116	843 72	548 73	44	123	"	574 69				
				Castelnuovo di Porto..	14248	18	205	2629 11	2687 61	118	193	135 02	"	3133 23			

DIPENDENZA		PRELURA DI	POPOLAZIONE	AFFARI CIVILI				AFFARI PENALI							
DALLA CORTE DI				NUMERO delle sentenze pronunziate		PROVENTI devoluti		SPESE di giustizia		Numero delle sentenze pronunciate	Numero delle istruttorie trattate direttamente o delegate	Per indennità agli uscieri	Per trasferte ed indennità ai testimoni, periti, ecc.		
Cassazione di	Appello di			Interlocutorie	Definitive	All' erario	Alle cancellerie (compreso il decimo)	1	2					3	4
<i>Segue FIRENZE</i>		<i>Segue ROMA</i>		Frascati.....	19433	62	347	3016 82	3377 38	150	238	•	2095 27		
				Genazzano.....	44156	44	93	754 85	876 85	54	145	•	944 43		
				Genzano di Roma.....	7507	22	134	1127 61	1036 09	99	119	•	1043 58		
				Marino.....	6509	9	112	1094 69	994 62	47	94	•	335 26		
				Palestrina.....	15614	6	276	2200 93	1904 45	126	199	•	1123 81		
				Palombara Sabina....	1084	•	118	1553 75	1401 69	112	400	134 98	1428 88		
				Roma (1° Mandamento)	44874	89	2316	10876 87	14253 12	1	615	•	963 64		
				Id. (2° id.)	4571	312	2469	15496 80	18337 35	•	443	•	476 90		
				Id. (3° id.)	39623	260	2534	14682 20	18844 91	•	677	•	1038 00		
				Id. (4° id.)	54060	63	1766	9200 10	11864 15	•	394	•	393 40		
		Id. (5° id.)	43504	26	524	3462 63	4259 12	•	161	•	169 16				
		Id. (6° id.)	19566	11	161	1235 53	2182 47	•	182	•	1160 00				
		Id. Urbana.....	•	•	•	22706 51	11711 50	6605	•	•	791 73				
		S. Vito Romano.....	9235	8	39	394 80	428 64	53	104	100 75	902 66				
		Subiaco.....	19383	10	279	2787 48	1760 42	140	190	•	2053 78				
		Tivoli.....	22137	26	320	3067 50	2342 76	205	273	•	2906 53				
		Totale...	420875	988	12261	401888 09	403445 78	8087	4724	775 86	26165 17				
		<i>Segue VITERBO</i>		<i>Segue VELLETRI</i>		Cori.....	6223	21	84	926 55	696 50	45	124	113 50	309 11
						Segni.....	13498	50	75	1354 39	1231 46	169	214	•	2633 82
						Sezze.....	14969	•	360	1830 38	2154 47	107	128	•	1512 77
Terracina.....	8633					2	262	1540 58	1382 47	115	151	•	819 45		
Valmontone.....	9283					7	73	1262 29	946 53	117	289	179 73	1328 18		
Velletri.....	20457					14	341	3207 14	2860 91	131	244	•	1787 89		
Totale...	73063					94	1195	40121 33	9272 34	684	1150	292 23	8394 22		
Acquapendente.....	14811					8	120	1317 44	1405 45	159	174	•	1364 15		
Bagnorea.....	13139					2	23	757 87	704 86	126	170	32 85	1656 •		
Civita Castellana.....	6808					•	92	1536 46	1650 59	83	156	•	1014 60		
Montefiascone.....	12863	1	76	950 97	798 02	88	153	•	1811 05						
Nepi.....	3133	•	24	710 97	708 68	58	56	110 45	234 39						
Orte.....	10306	13	112	1684 46	1336 80	133	148	•	1184 56						
Ronciglione.....	15651	39	225	2600 77	2022 96	175	251	•	1580 53						

DIPENDENZA		PRELURA DI	POPOLAZIONE	AFFARI CIVILI				AFFARI PENALI							
DALLA CORTE DI				NUMERO delle sentenze pronunziate		PROVENTI devoluti		SPESE di giustizia		Numero delle sentenze pronunciate	Numero delle istruttorie trattate direttamente o delegate	Per indennità agli uscieri	Per trasferte ed indennità ai testimoni, periti, ecc.		
Cassazione di	Appello di			Interlocutorie	Definitive	All' erario	Alle cancellerie (compreso il decimo)	1	2					3	4
<i>Segue FIRENZE</i>		<i>Segue VENEGIA</i>		<i>Segue BELLUNO</i>		Agordo.....	23086	11	35	1644 56	2162 75	175	139	•	3139 55
						Auronzo.....	8549	•	23	509 85	820 09	42	60	40 76	1326 70
						Belluno.....	36949	25	132	1915 51	1654 31	290	253	•	2026 90
						Feltre.....	35206	50	145	3159 82	2553 90	293	203	•	3796 71
						Fonzaso.....	19737	26	47	1010 38	875 99	97	123	165 23	1872 75
						Longarone.....	11369	1	45	599 29	585 16	91	65	244 27	1206 96
						Mel.....	12111	2	4	465 19	453 06	112	60	338 24	1033 87
						Pieve di Cadore.....	18716	5	76	1555 11	2910 39	190	142	•	4548 21
						S. Stefano del Comelico.	9539	9	28	1143 69	1518 69	91	97	•	3025 74
						Totale...	175232	129	535	12003 40	13234 34	1381	1143	788 49	23977 39
<i>Segue FIRENZE</i>		<i>Segue BASSANO</i>		<i>Segue VITERBO</i>		Soriano nel Cimino...	12114	12	131	1245 48	1161 62	261	169	•	631 71
						Sutri.....	8464	16	89	1326 33	929 81	119	129	•	578 48
						Toscanello.....	8983	11	138	1150 77	1195 96	93	136	9 •	935 92
						Valentano.....	12641	12	239	2623 73	2421 90	318	181	•	2137 53
						Vetralla.....	10470	11	144	2554 49	1591 06	206	176	•	1239 51
						Viterbo.....	28387	31	534	3358 15	3164 90	67	137	•	625 07
						Totale...	157770	156	1947	21817 89	18789 61	1886	2036	152 30	14993 52
						Asiago.....	21361	22	61	1767 71	1277 08	330	44	382 74	2228 35
						Bassano Vicentino....	35179	48	70	1665 76	1916 46	225	83	•	1444 21
						Marostica.....	32532	30	36	1132 18	996 38	136	152	223 66	1819 48
Valstagna.....	12163	5	28	817 50	509 58	195	119	94 19	1008 78						
Totale...	401233	105	195	5383 15	4699 50	886	398	700 59	6500 82						
<i>Segue FIRENZE</i>		<i>Segue CONEGLIANO</i>		<i>Segue VITERBO</i>		Ceneda in Vittorio....	20173	34	118	1828 95	1363 79	107	103	88 95	1344 90
						Conegliano.....	45280	33	168	1704 70	1656 75	123	132	•	725 06
						Motta di Livenza.....	17479	38	101	1294 12	1513 17	124	214	•	882 58
						Oderzo.....	29443	20	149	2300 05	2081 59	77	203	•	2013 04
						Serravalle Trevisano..	23062	16	92	2241 42	1467 42	77	164	•	1757 38
						Valdobbiadene.....	23374	7	43	1035 86	1254 69	162	112	191 50	1603 70
						Totale...	158811	148	671	10405 40	9337 41	670	928	280 45	8326 66

DIPENDENZA			AFFARI CIVILI				AFFARI PENALI				
DALLA CORTE DI			NUMERO delle sentenze pronunziate		PROVENTI devoluti		SPESE di giustizia				
Cassazione di	Appello di	Dal Tribunale di	POPOLAZIONE	Interlocutorie	Definitive	All'erario	Alle cancellerie (compreso il decimo)	Numero delle sentenze pronunziate	Numero delle istruttorie trattate direttamente o delegate	Per indennità agli uscieri	Per trasferte ed indennità ai testimoni, periti, ecc.
1	2	3	4	5	6	7	8	9	10	11	12
Segue F I R E N Z E											
Segue VENEZIA											
ESTE											
		Este	44092	74	329	2835 17	2502 77	263	451	"	3510 91
		Monselice	31947	48	133	2334 35	2029 98	200	424	"	6358 82
		Montagnana.....	32508	47	141	2184 19	1754 08	154	251	"	2863 83
		Totale...	108547	409	603	7353 71	7286 83	617	826	"	42733 56
LEGNAGO											
		Cologna Veneta	22078	44	61	1245 78	1353 75	84	184	108 15	1885 36
		Legnago	38351	44	84	2382 69	2102 50	179	404	131 42	1914 93
		Sanguinetto.....	20493	44	45	1361 57	1329 32	68	174	"	1465 38
		Totale...	80922	72	190	4990 04	4785 57	331	459	239 57	5262 67
PADOVA											
		Campo S. Piero.....	37331	48	84	1871 22	2214 82	165	542	4 40	4529 33
		Cittadella	32528	58	139	2611 30	2424 30	210	219	"	4351 24
		Conselve.....	25754	40	86	1596 71	1795 57	178	323	328 98	3148 30
		Padova (1° Mandam.)	66107	41	273	2581 07	2599 06	204	363	"	1493 33
		Id. (2° id.)	61294	99	639	6397 13	5715 60	362	304	"	476 33
		Id. (Campagna) ...	61294	46	156	2730 87	2774 57	256	186	"	5064 90
		Piove di Sacco.....	32869	44	105	1742 52	2053 72	127	294	41 46	3279 67
		Totale...	255883	286	1482	19530 82	19577 64	1402	2231	374 84	22343 10
PORDENONE											
		Aviano del Friuli	13059	41	66	1402 59	927 04	256	113	"	1047 47
		Maniago	21988	27	156	1409 23	1133 57	186	245	18 82	2236 04
		Pordenone.....	42430	123	286	3560 75	3204 98	278	115	"	1550 45
		Sacile.....	20089	51	95	1624 00	1544 39	160	160	"	1509 98
		San Vito al Tagliam..	28404	21	116	2318 70	1382 65	294	224	"	1632 24
		Spilimbergo	32169	69	259	2584 55	2270 70	190	271	"	3292 77
		Totale...	158139	302	978	12999 82	10463 33	1364	1098	18 82	11268 95
ROVIGO											
		Adria	24254	44	67	1051 78	1052 95	27	187	"	1442 54
		Ariano nel Polesine...	15444	9	39	1166 64	1063 79	89	168	"	208 46
		Badia Polesine.....	22942	34	96	1423 25	1087 78	117	177	"	810 78

DIPENDENZA			AFFARI CIVILI				AFFARI PENALI				
DALLA CORTE DI			NUMERO delle sentenze pronunziate		PROVENTI devoluti		SPESE di giustizia				
Cassazione di	Appello di	Dal Tribunale di	POPOLAZIONE	Interlocutorie	Definitive	All'erario	Alle cancellerie (compreso il decimo)	Numero delle sentenze pronunziate	Numero delle istruttorie trattate direttamente o delegate	Per indennità agli uscieri	Per trasferte ed indennità ai testimoni, periti, ecc.
1	2	3	4	5	6	7	8	9	10	11	12
Segue F I R E N Z E											
Segue VENEZIA											
ROVIGO											
		Crespino	17362	9	47	997 67	1008 88	97	204	525 46	872 80
		Lendinara.....	21560	49	67	1171 91	1449 55	140	269	"	760 40
		Loreo	14955	12	96	1340 57	1510 20	67	116	"	721 76
		Massa Superiore.....	21684	45	99	1620 79	1763 53	58	152	"	485 84
		Occhiobello	22960	21	51	1173 87	1861 10	60	260	"	2228 74
		Rovigo.....	39674	28	126	2450 09	2071 47	253	273	161 40	1352 86
		Totale...	200835	191	688	12396 57	12869 25	908	1806	686 86	8854 18
TOLMEZZO											
		Ampezzo.....	10674	21	25	1398 32	849 36	69	99	"	1436 23
		Moggio Udinese.....	12690	8	60	1227 10	803 52	52	137	230 06	1015 78
		Tolmezzo	32882	74	187	3520 29	3579 67	424	1	"	1908 70
		Totale...	56246	103	272	6145 71	5232 55	545	237	230 06	4360 71
TREVISO											
		Asolo	32156	60	144	1335 44	1716 66	243	307	114 66	10095 79
		Biadene	33205	22	139	1404 26	2333 39	3017	3813	47 05	7697 14
		Castelfranco Veneto...	31239	40	72	1272 81	879 00	154	276	"	1841 85
		Treviso (1° Mandam.)	53301	57	335	4319 91	3652 10	275	406	"	2363 91
		Id. (2° id.)	43826	29	67	1132 09	1600 93	153	129	177 45	3863 32
		Totale...	193727	208	757	9460 51	10182 08	3842	4931	339 16	25862 01
UDINE											
		Cividale nel Friuli....	52642	191	317	5740 08	5856 02	254	208	"	5136 96
		Codroipo.....	21435	24	105	1341 12	976 36	85	95	40 80	847 81
		Gemona	27972	44	149	3187 60	2306 24	127	223	"	2077 74
		Latisana	17136	41	32	2139 58	1589 62	131	129	"	1193 02
		Palmanova	25592	42	80	2557 95	1577 86	240	184	"	2256 30
		San Daniele nel Friuli.	28668	36	178	2526 70	1979 97	116	120	"	1425 25
		Tarcento	25776	43	125	3429 76	2915 34	125	134	"	1536 00
		Udine (1° Mandamento)	29630	81	528	5037 37	3259 24	279	102	"	321 81
		Id. (2° id.)	38350	53	207	3313 06	2141 74	192	95	"	1153 29
		Totale...	267201	525	1721	28973 22	22602 39	1544	1290	40 80	15948 18

DIPENDENZA			POPOLAZIONE	AFFARI CIVILI				AFFARI PENALI			
DALLA CORTE DI				NUMERO delle sentenze pronunziate		PROVENTI devoluti		SPESE di giustizia			
Cassazione di	Appello di	Dal Tribunale di		Interlocutorie	Definitive	All'erario	Alle cancellerie (compreso il decimo)	Numero delle sentenze pronunziate	Numero delle istruttorie trattate direttamente o delegate	Per indennità agli uscieri	Per trasferte ed indennità ai testimoni, periti, ecc.
1	2	3	4	5	6	7	8	9	10	11	
VENEZIA											
		Cavarzere	18540	4	36	775 12	831 28	184	215	"	1727 46
		Chioggia.....	32589	65	230	2548 70	2142 10	209	335	"	1850 80
		Dolo.....	30575	12	92	1716 87	1629 09	228	327	"	2639 93
		Mestre.....	22735	54	86	1282 81	1312 22	197	307	46 35	1676 84
		Mirano.....	26029	8	38	1083 89	1443 81	50	249	316 05	1944 38
		Portogruaro	35440	50	104	2232 26	1857 62	420	453	10 40	5802 49
		San Donà di Pieve....	29936	21	81	1301 36	1695 25	146	177	8 95	3339 05
		Venezia (1° Mandam.)		270	854	7387 67	8588 20	"	22	"	97 00
		Id. (2° id.)	128901	101	304	3866 59	3993 77	"	33	"	152 30
		Id. (3° id.)		110	318	3384 98	6010 57	"	17	"	162 00
		Id. (4° id.)	12793	8	39	397 83	437 67	82	135	507 58	1142 86
		Id. Pretura Urbana.	"	"	"	6608 17	3497 80	1664	"	143 —	599 30
		Totale...	337538	703	2179	32586 25	33409 38	3180	2270	1032 33	21134 41
VERONA											
		Bardolino.....	17694	24	43	1272 70	1038 13	92	116	161 43	2121 28
		Caprino Veronese....	12482	11	51	908 59	1000 67	111	75	"	1114 48
		Grezzana	11444	10	15	768 17	717 84	41	95	107 25	1514 88
		Isola della Scala	36224	13	53	1874 91	2106 79	130	260	100 15	2967 73
		San Pietro Incariano..	25918	12	79	1438 91	1607 52	103	236	"	1108 37
		Soave	32176	23	93	3082 88	3703 10	198	248	"	3020 64
		Tregnago.....	18998	12	39	1877 66	1648 74	185	269	"	3453 44
		Verona (1° Mandam.)	67080	55	725	7495 45	7187 60	"	547	"	477 70
		Id. (2° id.)	42770	10	91	1413 50	1033 32	168	222	"	786 46
		Id. Pretura Urbana.	"	"	"	2256 37	1249 41	471	"	684 24	138 02
		Villafranca di Verona.	21729	19	55	1334 95	1067 91	119	170	89 25	1587 02
		Totale...	286515	189	1244	23724 09	22361 03	1618	2238	982 32	18296 02
VICENZA											
		Arsiero.....	11382	13	31	1495 33	1191 95	83	104	62 95	1998 05
		Arzignano.....	23837	24	55	1909 16	1373 50	89	220	"	1920 94
		Barbarano.....	16046	1	28	935 66	1395 55	103	145	119 95	2339 59
		Camisano Vicentino ..	10889	22	19	907 88	846 72	45	100	"	1048 57

DIPENDENZA			POPOLAZIONE	AFFARI CIVILI				AFFARI PENALI			
DALLA CORTE DI				NUMERO delle sentenze pronunziate		PROVENTI devoluti		SPESE di giustizia			
Cassazione di	Appello di	Dal Tribunale di		Interlocutorie	Definitive	All'erario	Alle cancellerie (compreso il decimo)	Numero delle sentenze pronunziate	Numero delle istruttorie trattate direttamente o delegate	Per indennità agli uscieri	Per trasferte ed indennità ai testimoni, periti, ecc.
1	2	3	4	5	6	7	8	9	10	11	
FIRENZE											
		Lonigo	33658	13	100	1877 14	1646 04	132	279	"	2331 14
		Schio	33678	19	77	2528 23	1984 38	184	224	"	1504 14
		Thiene.....	25109	19	64	1704 88	1260 26	270	268	199 35	2053 13
		Valdagno.....	26436	15	144	2373 97	2069 17	110	213	"	3020 84
		Vicenza (1° Mandam.)	37686	27	221	5013 50	3191 86	302	354	"	1095 78
		Id. (2° id.)	43205	17	96	2870 53	1890 85	294	221	"	2679 37
		Totale...	261926	170	835	21613 28	16850 28	1612	2128	382 25	19991 53
VIENNA											
		Accumoli.....	2238	10	34	575 69	316 26	32	42	214 "	357 25
		Amatrice.....	6304	19	92	1460 40	715 72	65	49	70 37	222 19
		Antrodoco	7787	8	36	1248 69	839 48	85	45	177 87	444 31
		Aquila	21585	50	343	3800 87	2647 52	428	135	339 60	732 26
		Barisciano	10376	12	92	1686 98	891 89	60	103	"	303 10
		Borbona.....	4921	14	24	1117 22	793 60	55	46	137 40	350 07
		Borgo Collefegato....	9184	36	34	701 23	477 92	72	84	529 90	1013 91
		Capestrano.....	15624	21	89	2017 26	1214 01	207	229	"	2482 64
		Castelvecchio Subequo.	16642	67	77	1477 98	1233 09	143	115	"	844 63
		Cittaducale.....	7448	5	59	424 19	590 94	121	78	154 55	710 43
		Fiamignano.....	7464	16	22	598 13	965 64	79	59	274 45	1018 61
		Leonessa.....	5451	35	47	868 80	791 17	38	94	182 27	506 52
		Monte reale.....	8619	13	103	1305 59	845 09	61	83	225 42	604 64
		Paganica	8028	22	45	830 04	811 11	40	69	140 "	336 58
		Pizzoli.....	8248	15	96	1691 83	1337 96	102	86	21 95	282 73
		S. Demetrio ne' Vestini.	14520	40	115	2537 85	1755 40	125	111	"	828 07
		Sassa	9556	14	65	1397 13	1558 67	180	116	105 90	1370 35
		Totale...	157995	397	1373	23739 93	17785 47	1393	1550	2603 68	12405 29
NAPOLI											
		Avezzano.....	20367	48	195	2018 01	2073 29	330	239	"	2656 45
		Carsoli.....	8473	8	23	749 63	350 28	49	73	151 25	1095 85
		Gelano.....	10088	17	132	1845 53	1743 61	163	182	"	1489 53
		Civitella Roveto.....	13105	30	44	934 16	1208 28	185	205	524 30	3152 05

DIPENDENZA		PRETORIA	AFFARI CIVILI				AFFARI PENALI						
DALLA CORTE DI			NUMERO delle sentenze pronunziate		PROVENTI devoluti		SPESE di giustizia		Numero delle sentenze pronunziate	Numero delle istruttorie trattate direttamente o delegate	Per indennità agli uscieri	Per trasferte ed indennità ai testimoni, periti, ecc.	
Cassazione di	Appello di		Interlocutorie	Definitive	All'erario	Alle cancellerie (compreso il decimo)	1	2					3
Segue NAPOLI		Dal Tribunale di	Segue AVEZZANO										
			Gioia dei Marsi.....	7697	6	40	1338 59	1180 55	124	110	47 67	1053 51	
Segue AQUILA		Dal Tribunale di	CHIETI										
			Pescina.....	13342	38	85	1547 76	959 97	161	125	228 56	1722 82	
Segue NAPOLI		Dal Tribunale di	LANCIANO										
			Tagliacozzo.....	13879	57	79	1068 62	1144 39	101	140	51 67	1276 61	
Segue NAPOLI		Dal Tribunale di	SOLMOVA										
			Trasacco.....	8050	43	42	696 35	886 08	89	137	469 60	1116 78	
Segue NAPOLI		Dal Tribunale di	TERAMO										
			Totale...	94971	247	610	10198 65	9543 45	1202	1211	1883 05	13563 60	
Segue NAPOLI		Dal Tribunale di	LANCIANO										
			Bucchianico.....	10853	51	51	842 97	934 04	177	146	3074 40		
Segue NAPOLI		Dal Tribunale di	LANCIANO										
			Caramanico.....	9416	20	31	1317 45	798 17	183	132	657 89		
Segue NAPOLI		Dal Tribunale di	LANCIANO										
			Chieti.....	32344	353	366	4427 17	4616 19	440	860	2528 79		
Segue NAPOLI		Dal Tribunale di	LANCIANO										
			Francoforte.....	13792	50	103	1718 41	1525 69	162	145	1375 76		
Segue NAPOLI		Dal Tribunale di	LANCIANO										
			Guardiagrele.....	17263	18	143	2198 08	1667 89	188	235	998 13		
Segue NAPOLI		Dal Tribunale di	LANCIANO										
			Manoppello.....	40718	23	68	948 67	1200 28	103	110	984 53		
Segue NAPOLI		Dal Tribunale di	LANCIANO										
			San Valentino.....	12334	8	68	864 10	815 92	133	182	366 31	415 26	
Segue NAPOLI		Dal Tribunale di	LANCIANO										
			Tollo.....	9905	11	61	602 16	682 07	65	94	326 64	803 28	
Segue NAPOLI		Dal Tribunale di	LANCIANO										
			Totale...	116325	483	891	12918 71	12240 25	1451	1904	1061 95	10838 04	
Segue NAPOLI		Dal Tribunale di	LANCIANO										
			Atessa.....	15405	81	86	2263 03	2265 94	294	122	319 97	1596 57	
Segue NAPOLI		Dal Tribunale di	LANCIANO										
			Bomba.....	13357	21	31	877 40	580 48	247	226	202 98	530 32	
Segue NAPOLI		Dal Tribunale di	LANCIANO										
			Casalbordino.....	9640	55	57	1423 09	1285 08	75	92	696 76		
Segue NAPOLI		Dal Tribunale di	LANCIANO										
			Casoli.....	9827	13	36	831 75	889 60	112	144	327 80	1057 65	
Segue NAPOLI		Dal Tribunale di	LANCIANO										
			Castiglione M. Marino.....	13217	3	22	1410 65	666 95	102	118	370 72	774 64	
Segue NAPOLI		Dal Tribunale di	LANCIANO										
			Celenza sul Trigno.....	10973	13	28	960 02	1025 45	96	94	277 35	1361 92	
Segue NAPOLI		Dal Tribunale di	LANCIANO										
			Gissi.....	11188	63	63	2008 67	1588 44	168	129	182 45	879 05	
Segue NAPOLI		Dal Tribunale di	LANCIANO										
			Lama dei Peligni.....	11428	12	71	1591 82	1054 13	170	205	301 88	1113 12	
Segue NAPOLI		Dal Tribunale di	LANCIANO										
			Lanciano.....	20279	80	217	2266 46	2310 46	182	336	184 05	2621 24	
Segue NAPOLI		Dal Tribunale di	LANCIANO										
			Orsogna.....	13011	37	58	1371 49	1468 61	90	112	309 80	1158	
Segue NAPOLI		Dal Tribunale di	LANCIANO										
			Ortona a Mare.....	14456	6	133	1346 79	1565 11	136	191	72 55	1935 57	
Segue NAPOLI		Dal Tribunale di	LANCIANO										
			Paglieta.....	8145	27	27	973 48	1267 84	57	46	65 14	341 32	
Segue NAPOLI		Dal Tribunale di	LANCIANO										
			Palena.....	9435	12	16	728 42	1260 73	222	212	506 70	1371 42	
Segue NAPOLI		Dal Tribunale di	LANCIANO										
			San Buono.....	9307	19	68	1211 69	1316 21	171	155	232	952 20	
Segue NAPOLI		Dal Tribunale di	LANCIANO										
			San Vito Chietino.....	11869	18	139	1270 88	1925 88	77	90	1618 33		

DIPENDENZA		PRETORIA	AFFARI CIVILI				AFFARI PENALI						
DALLA CORTE DI			NUMERO delle sentenze pronunziate		PROVENTI devoluti		SPESE di giustizia		Numero delle sentenze pronunziate	Numero delle istruttorie trattate direttamente o delegate	Per indennità agli uscieri	Per trasferte ed indennità ai testimoni, periti, ecc.	
Cassazione di	Appello di		Interlocutorie	Definitive	All'erario	Alle cancellerie (compreso il decimo)	1	2					3
Segue NAPOLI		Dal Tribunale di	LANCIANO										
			Torricella Peligna.....	9675	17	46	1214 16	1084 21	86	63	108 94	483 63	
Segue NAPOLI		Dal Tribunale di	LANCIANO										
			Vasto.....	20609	37	249	4532 29	2670 03	192	182	1472 68		
Segue NAPOLI		Dal Tribunale di	LANCIANO										
			Villa Santa Maria.....	11840	19	37	1283 70	1404 37	125	172	1468 82		
Segue NAPOLI		Dal Tribunale di	LANCIANO										
			Totale...	223661	470	1384	27565 49	25629 49	2602	2689	3462 33	21433 24	
Segue NAPOLI		Dal Tribunale di	LANCIANO										
			Castel di Sangro.....	11252	13	74	1357 72	1076 25	343	161	546 30	1202 71	
Segue NAPOLI		Dal Tribunale di	LANCIANO										
			Introdacqua.....	7269	25	52	846 92	956 91	115	87	240 47	1435 39	
Segue NAPOLI		Dal Tribunale di	LANCIANO										
			Pescocostanzo.....	7870	19	35	1135 35	962 24	251	122	259 90	517 18	
Segue NAPOLI		Dal Tribunale di	LANCIANO										
			Popoli.....	8387	17	77	982 29	887 10	81	144	325 58		
Segue NAPOLI		Dal Tribunale di	LANCIANO										
			Pratola Peligna.....	16023	69	62	1776 89	1366 03	140	137	728 95	1195 38	
Segue NAPOLI		Dal Tribunale di	LANCIANO										
			Scanno.....	3479	1	19	496 80	404 42	25	25	52 35	89 04	
Segue NAPOLI		Dal Tribunale di	LANCIANO										
			Solmona.....	5538	101	220	2666 95	2776 01	280	275	65 77	2220 33	
Segue NAPOLI		Dal Tribunale di	LANCIANO										
			Totale...	79818	245	539	9262 92	8428 96	1235	951	1893 74	6985 61	
Segue NAPOLI		Dal Tribunale di	LANCIANO										
			Ancarano.....	7794	2	34	721 13	350 89	91	50	177 73	467 10	
Segue NAPOLI		Dal Tribunale di	LANCIANO										
			Atri.....	21091	17	61	1402 09	1347 31	44	87	101 65	787 65	
Segue NAPOLI		Dal Tribunale di	LANCIANO										
			Bisenti.....	13877	49	93	1867 04	2143 89	181	200	48 31	2209 13	
Segue NAPOLI		Dal Tribunale di	LANCIANO										
			Campoli.....	10259	17	60	1026 97	559 18	178	133	619 10	460 32	
Segue NAPOLI		Dal Tribunale di	LANCIANO										
			Catignano.....	16154	45	74	1369 83	734 13	84	79	175 45	514 43	
Segue NAPOLI		Dal Tribunale di	LANCIANO										
			Città Sant'Angelo.....	17431	48	56	1854 27	2047 52	137	92	228 40	1430 48	
Segue NAPOLI		Dal Tribunale di	LANCIANO										
			Civitella del Tronto.....	7227	3	19	332 77	191 66	103	52	538 11	813 78	
Segue NAPOLI		Dal Tribunale di	LANCIANO										
			Giulianova.....	14577	30	53	1273 31	1002 19	107	62	553 92		
Segue NAPOLI		Dal Tribunale di	LANCIANO										
			Loreto Aprutino.....	11842	30	93	1066 23	899 57	48	36	200 45	435 88	
Segue NAPOLI		Dal Tribunale di	LANCIANO										
			Montorio al Vomano.....	10232	10	56	1197 57	700 92	114	89	224 82	819 88	
Segue NAPOLI		Dal Tribunale di	LANCIANO										
			Nereto.....	13962	21	62	1334 66	1306 09	70	62	352 20	1339 54	
Segue NAPOLI		Dal Tribunale di	LANCIANO										
			Notaresco.....	13287	19	52	1460 40	1034 20	105	88	498 00	689 46	
Segue NAPOLI		Dal Tribunale di	LANCIANO										
			Penne.....	14825	17	132	1647 72	1381 40	160	140	427 87		
Segue NAPOLI		Dal Tribunale di	LANCIANO										
			Pianella.....	16523	33	115	1996 59	1834 30	82	122	1197 04		
Segue NAPOLI		Dal Tribunale di	LANCIANO										
			Teramo.....	24785	159	256	3994 31	3936 32	306	218	912 94		
Segue NAPOLI		Dal Tribunale di	LANCIANO										
			Torre de' Passeri.....	13169	7	81	2038 41	1184 74	192	78	219 00	1022 44	
Segue NAPOLI		Dal Tribunale di	LANCIANO										
			Tossiccia.....	14011	37	81	1627 87	1453 82	230	213	628 88	541 12	
Segue NAPOLI		Dal Tribunale di	LANCIANO										
			Valle Castellana.....	4958	6	12	515 44	709 58	67	36	557 17	1260 34	
Segue NAPOLI		Dal Tribunale di	LANCIANO										
			Totale...	246004	500	1390	26726 61	22837 61	2289	1837	4569 27	15383 32	

DIPENDENZA			AFFARI CIVILI				AFFARI PENALI						
DALLA CORTE DI			NUMERO delle sentenze pronunziate		PROVENTI devoluti		SPESE di giustizia						
Cassazione di	Appello di	Dal Tribunale di	POPOLAZIONE	Interlocutorie	Definitive	All'erario	Alle cancellerie (compreso il decimo)	Numero delle sentenze pronunziate	Numero delle istruttorie trattate direttamente o delegate	Per indennità agli uscieri	Per trasferite ed indennità ai periti, testimoni, ecc.		
1	2	3	4	5	6	7	8	9	10	11	12		
Segue NAPOLI CATANZARO			CASTROVILLARI										
			Amendolara.....	7359	17	36	1645 41	1046 84	93	88	"	349 71	
			Cassano al Jonio.....	12708	34	129	2309 27	2381 80	113	139	"	1232 60	
			Castrovillari.....	16783	121	195	2377 07	3594 68	212	267	508 35	2241 28	
			Cerchiera.....	7964	45	40	1179 58	838 55	152	133	611 75	1672 46	
			Lungro.....	12433	192	56	1085 29	887 46	86	85	296 79	640 20	
			Morano Calabro.....	8910	35	70	1034 96	934 59	63	94	171 35	283 96	
			Mormanno.....	13373	33	35	1702 61	1617 25	96	103	406 86	604 09	
			Oriolo.....	12360	29	57	1591 02	1311 54	174	196	376 75	849 42	
			Sansosti.....	14765	30	47	1277 32	993 16	139	81	147 27	787 65	
			Spezzano Albanese.....	10133	206	83	1891 44	1592 74	116	203	83 90	1407 85	
			Totale...	117688	742	748	16063 67	14798 61	1274	1389	2603 02	10066 22	
Segue NAPOLI CATANZARO			CATANZARO										
			Badolato.....	12435	27	89	2105 40	1424 71	176	150	350 63	883 60	
			Borgia.....	9793	53	72	2181 25	1539 85	169	109	358 10	686 62	
			Catanzaro.....	24904	"	647	4565 74	3631 77	306	237	"	957 82	
			Chiaravalle Centrale...	14885	"	38	3140 28	1431 00	271	139	"	651 63	
			Cirò.....	8873	80	60	1833 57	1259 95	136	89	297 15	818 14	
			Cotrone.....	13875	"	123	4150 46	2771 34	209	148	"	1822 63	
			Cropani.....	8513	46	70	1304 23	1442 00	93	93	51 28	2427 63	
			Davoli.....	11273	"	36	4136 69	689 05	110	67	8 47	407 67	
			Gasperina.....	12091	75	50	1624 44	1102 46	143	165	525 95	724 76	
			Petilia Policastro.....	10583	11	72	1899 46	1067 73	128	135	"	1359 22	
			Santa Severina.....	7379	40	28	731 97	486 55	56	41	155 42	717 16	
Savelli.....	10901	"	61	1789 45	1768 69	154	97	353 77	2026 35				
Soveria.....	6044	34	50	1412 48	937 49	170	115	119 17	1110 98				
Squillace.....	9476	5	44	2607 42	1422 04	93	96	"	497 79				
Strongoli.....	9964	"	7	1041 95	609 55	108	79	"	940 85				
Taverna.....	10514	10	46	1757 18	1027 68	121	166	300 75	680 79				
Tiriolo.....	11538	34	90	3554 71	1578 49	225	255	215 91	1032 34				
Totale...	193038	385	1583	36836 68	24190 35	2668	2181	2746 60	17745 98				

DIPENDENZA			AFFARI CIVILI				AFFARI PENALI						
DALLA CORTE DI			NUMERO delle sentenze pronunziate		PROVENTI devoluti		SPESE di giustizia						
Cassazione di	Appello di	Dal Tribunale di	POPOLAZIONE	Interlocutorie	Definitive	All'erario	Alle cancellerie (compreso il decimo)	Numero delle sentenze pronunziate	Numero delle istruttorie trattate direttamente o delegate	Per indennità agli uscieri	Per trasferite ed indennità ai testimoni, periti, ecc.		
1	2	3	4	5	6	7	8	9	10	11	12		
Segue NAPOLI CATANZARO			COSENZA										
			Acri.....	10717	76	25	1406 67	916 73	168	97	386 60	624 23	
			Aiello in Calabria.....	5630	8	17	538 12	548 72	35	53	639 30	435 04	
			Amantea Calabro.....	12378	"	14	399 22	180 30	72	86	596 90	323 42	
			Aprigliano.....	8815	6	13	1009 55	459 24	59	43	468 57	593 61	
			Belvedere marittimo..	14070	16	32	1447 29	1133 48	61	66	425 66	897 30	
			Bisignano.....	4450	1	19	410 02	215 63	60	28	469 75	169 88	
			Celico.....	6394	8	25	698 12	314 27	84	56	230 31	532 77	
			Cerisano.....	8531	2	20	529 18	335 64	52	25	389 70	76 94	
			Cerzeto.....	11505	10	56	774 64	610 37	87	113	269 45	612 67	
			Cetraro.....	9915	35	29	1240 89	603 62	86	53	389 05	234 95	
			Cosenza.....	15962	23	279	1862 03	1444 32	298	132	168 65	519 68	
			Dipignano.....	9261	16	11	430 84	305 06	29	23	192 93	575 54	
			Fiumefreddo Bruzio...	8233	7	14	670 63	546 42	63	79	651 30	572 72	
			Fuscaldo.....	9403	11	22	1405 24	729 96	101	62	577 40	387 42	
			Grimaldi.....	6374	11	22	629 91	363 04	55	40	184 57	378 72	
			Montalto Uffugo.....	13144	22	41	1231 85	892 01	92	77	409 35	710 38	
			Paola.....	11705	16	28	832 28	718 63	79	76	432 28	506 18	
			Rende.....	12374	4	7	917 51	428 66	43	43	183 80	325 15	
			Rogliano.....	11227	"	53	1059 02	709 25	49	54	451 41	368 62	
			Rose.....	10490	31	45	1081 97	905 34	119	95	432 57	709 04	
			S. Giovanni in Fiore..	9501	10	22	735 09	439 58	73	74	146 19	308 98	
S. Marco Argentano...	13651	17	93	2048 58	1497 83	144	91	402 75	568 64				
Scalea.....	10467	9	64	2734 99	1376 74	90	75	"	922 24				
Scigliano.....	10567	30	38	1167 12	767 47	69	40	424 45	51 85				
Spezzano Grande.....	8119	34	21	1158 17	794 68	75	44	424 58	469 63				
Verbicaro.....	12625	24	58	2163 22	1575 62	116	82	"	892 55				
Totale...	265608	427	1068	28582 15	18812 61	2265	1705	9347 52	13368 19				
Segue NAPOLI CATANZARO			GERACE										
			Ardore.....	14421	20	55	1333 42	1327 24	137	157	323 70	1177 53	
			Bianco.....	7008	22	18	1193 88	1082 11	106	89	103 51	618 17	
			Caulonia.....	17842	21	76	2463 18	1648 63	209	159	"	408 00	
Gerace.....	17327	100	80	2522 20	2116 74	261	221	382 90	2851 58				

DIPENDENZA			AFFARI CIVILI				AFFARI PENALI					
DALLA CORTE DI			NUMERO delle sentenze pronunziate		PROVENTI devoluti		SPESE di giustizia					
Cassazione di	Appello di	Dal Tribunale di	1	2	3	4	5	6	7	8		
PRETURA DI			Interlocutorie	Definitive	All'erario	Alle cancellerie (compreso il decimo)	Numero delle sentenze pronunziate	Numero delle istruttorie trattate direttamente o delegate	Per indennità agli uscieri	Per trasferte ed indennità ai testimoni, periti, ecc.		
Segue NAPOLI Segue CATANZARO			Segue GERACE									
			Gioiosa Ionia.....	10228	114	94	2247 02	1545 67	170	180	73 13	650 60
			Grotteria.....	6813	13	14	656 87	529 43	66	60	134 28	556 20
			Mammola.....	7804	27	34	882 76	924 84	145	71	374 18	346 42
			Siderno.....	9323	82	89	555 17	905 18	108	118	428 75	447 81
			Staiti.....	7459	13	43	1834 46	1508 79	128	85	"	435 83
			Stilo.....	12286	30	48	2302 37	1824 47	151	147	254 17	1030 72
			Totale...	110513	442	557	16041 33	13413 07	1481	1287	2065 62	8534 86
			Arena.....	7995	40	54	1894 98	1339 40	102	76	217 65	397 79
			Briatico.....	7297	10	74	1694 13	1144 48	67	112	403 83	207 37
			Mileto.....	15744	77	68	3005 62	2296 92	129	134	174 52	1165 73
			Monteleone.....	16262	67	166	2890 10	2867 84	200	236	52 17	2879 11
			Monterosso Calabro....	7834	14	64	1427 36	691 46	97	74	373 12	338 05
			Nicotera.....	12120	22	70	1825 43	1931 26	137	96	270 70	777 04
Pizzo.....	13725	32	131	1983 94	2412 37	188	205	540 65	1898 50			
Serra S. Bruno.....	14985	74	51	2100 89	1376 77	274	302	546 75	3086 44			
Soriano.....	8898	165	110	1875 51	968 95	67	53	155 65	205 86			
Tropea.....	18672	7	62	1494 81	2027 70	98	142	14 61	880 36			
Totale...	123532	508	850	20192 77	17057 15	1359	1430	2749 65	11836 25			
Cortale.....	5749	10	17	765 67	503 69	70	68	183 13	290 76			
Feroletto antico.....	3722	7	12	53 19	50 51	10	21	356 60	310 00			
Filadelfia.....	10127	23	52	1644 25	905 57	172	296	222 60	622 49			
Gimigliano.....	9172	9	6	842 76	215 70	95	85	656 10	453 88			
Maida.....	9943	73	84	1609 62	1394 00	151	135	494 82	1338 51			
Martirano.....	7337	18	41	1116 02	945 45	92	79	325 85	800 06			
Nicastro.....	13181	59	53	1630 20	1182 23	171	279	598 50	913 60			
Nocera Tirinese.....	7439	6	15	1449 59	978 07	51	85	497 63	278 73			
Sambiasse.....	12974	40	65	2410 40	1662 78	218	132	60 71	1401 25			
Serrastretta.....	16012	1	17	1265 77	301 32	58	77	473 05	540 20			
Totale...	95656	246	362	12784 47	8136 32	1088	1257	3668 99	6949 48			

DIPENDENZA			AFFARI CIVILI				AFFARI PENALI					
DALLA CORTE DI			NUMERO delle sentenze pronunziate		PROVENTI devoluti		SPESE di giustizia					
Cassazione di	Appello di	Dal Tribunale di	1	2	3	4	5	6	7	8		
PRETURA DI			Interlocutorie	Definitive	All'erario	Alle cancellerie (compreso il decimo)	Numero delle sentenze pronunziate	Numero delle istruttorie trattate direttamente o delegate	Per indennità agli uscieri	Per trasferte ed indennità ai testimoni, periti, ecc.		
Segue NAPOLI Segue CATANZARO			PALME									
			Cinquefronde.....	14471	36	38	2608 36	2225 05	195	257	"	1476 35
			Cittanova.....	12177	1	64	1593 40	1230 40	133	151	44 51	445 08
			Laureana di Borello...	13674	42	82	2458 48	1789 05	128	75	429 33	1284 98
			Oppido Mamertina....	16154	54	66	3507 35	2413 34	294	212	87 10	2040 54
			Palmi.....	12142	69	159	2793 14	2608 24	207	153	11 38	1247 29
			Polistina.....	16304	41	64	1499 43	1313 53	221	267	"	1091 29
			Radicena.....	9740	31	31	1629 87	1520 31	110	110	103 31	963 57
			S. Eufemia d'Aspromonte	11205	25	38	770 21	617 44	74	68	465 12	879 40
			Seminara.....	6769	37	40	1834 53	2057 31	152	123	99 80	776 89
			Sinopoli.....	6179	18	41	886 40	884 32	73	65	188 34	1377 81
			Totale...	118815	354	623	19580 87	16658 99	1587	1481	1428 89	11523 20
			Bagnara Calabro.....	8504	16	53	921 50	975 57	66	41	461 33	395 27
			Bova.....	9368	8	28	1039 66	511 99	66	138	508 55	315 46
Calanna.....	11475	38	61	2126 40	1517 26	155	146	77 87	862 59			
Gallina.....	18591	65	128	2135 47	1748 49	173	175	215 63	1433 58			
Melito di Portosalvo...	12462	57	34	1207 21	1179 19	154	112	64 07	1338 44			
Reggio.....	35235	300	678	4574 63	4176 83	539	451	"	2475 39			
Scilla.....	7448	62	37	1171 49	522 56	80	67	566 55	277 11			
Villa S. Giovanni....	21197	176	231	3691 84	3031 75	196	196	43 26	821 67			
Totale...	124280	722	1250	16868 20	13663 64	1429	1332	1937 26	7919 51			
Campana.....	5426	7	37	1575 60	1178 62	48	77	"	469 17			
Gariati.....	8232	7	31	2244 43	1952 39	118	152	116 55	929 48			
Corigliano Calabro....	11946	21	52	2464 64	2265 94	230	102	295 06	1143 80			
Cropalati.....	6044	4	51	1396 06	1203 66	66	98	191 61	1030 99			
Longobucco.....	3225	"	28	764 50	381 94	36	47	219 30	516 36			
Rossano.....	14881	219	190	2340 08	2101 22	175	251	77 71	970 46			
S. Demetrio Corone...	7418	30	31	844 92	533 35	45	73	349 27	367 56			
Totale...	57172	288	420	11630 23	9617 12	718	800	1249 50	5427 82			

DIPENDENZA			POPOLAZIONE	AFFARI CIVILI				AFFARI PENALI						
DALLA CORTE DI				NUMERO delle sentenze pronunziate		PROVENTI devoluti.		SPESE di giustizia		Numero delle sentenze pronunziate	Numero delle istruttorie trattate direttamente o delegate	Per indennità agli uscieri	Per trasferte ed indennità ai testimoni, periti, ecc.	
Cassazione di	Appello di	Dal Tribunale di		Interlocutorie	Definitive	All'erario	Alle cancellerie (compreso il decimo)	1	2					3
ARIANO			Accadia.....	10446	45	46	4593 45	1431 86	456	63	271 04	1578 69		
			Ariano.....	14347	74	126	2719 45	2811 95	128	139	420 96	1732 83		
			Castelbaronia.....	14392	38	53	1812 45	1632 34	124	174	"	1115 30		
			Flumeri.....	5990	1	32	1389 02	1102 39	84	79	152 30	1341 64		
			Grottaminarda.....	10105	46	75	2029 36	2049 64	80	98	192 01	1308 39		
			Mirabella Eclano.....	11327	44	400	1539 35	1186 40	138	114	41 60	1188 50		
			Montecalvo Irpino.....	7694	9	33	2265 14	2154 74	65	105	"	645 42		
			Orsara Dauno-Irpina...	14938	51	68	3692 22	2722 85	204	219	"	3098 85		
			Totale...	89239	278	533	17042 14	15062 17	979	1021	1077 88	12009 62		
			AVELLINO			Altavilla Irpina.....	8378	25	41	1606 06	995 79	77	98	434 68
Atripalda.....	12853	56				51	1580 05	1300 59	116	124	177 25	564 18		
Avellino.....	21500	83				133	2084 12	1875 74	198	217	499 06	1104 48		
Baiano.....	12454	9				54	995 32	1055 05	207	219	778 08	371 18		
Cervinara.....	14411	96				95	2837 38	2043 76	284	260	25 72	545 18		
Chiusano S. Domenico	10103	5				113	1206 62	1206 16	120	108	514 04	688 78		
Lauro.....	10789	52				72	2185 86	1508 54	177	171	234 60	512 87		
Mercogliano.....	11291	33				50	1191 52	851 28	211	160	454 57	929 24		
Monteforte Irpino.....	10120	9				93	1452 55	1135 56	150	163	138 26	737 23		
Montefusco.....	14997	35				116	2085 68	1558 18	110	123	484 25	1613 51		
BENEVENTO			Montemiletto.....	11251	28	127	1303 05	946 53	79	90	454 16	224 43		
			Montoro superiore....	10043	2	41	1148 36	776 73	134	111	256 66	491 04		
			Serino.....	9117	25	44	1345 86	927 25	107	123	293 68	779 20		
			Solofra.....	6574	12	42	808 93	410 50	102	63	521 75	172 71		
			Volturara Irpina.....	7109	15	35	1161 30	700 72	49	91	114 69	439 30		
			Totale...	170660	485	1107	22992 66	17292 38	2121	2121	5381 42	9919 98		
			Airola.....	13154	141	56	1023 89	778 71	75	95	458 66	427 21		
			Baselice.....	9945	10	28	611 96	489 33	104	80	63 45	260 43		
			Benevento.....	29558	83	467	5829 77	4446 97	465	571	"	3747 61		
			Castelfranco in Miscano	8330	14	22	1281 78	794 12	92	87	235 27	157 20		
Cerreto Sannita.....	12248	30	72	1531 40	1401 05	157	233	42 75	1535 80					

DIPENDENZA			POPOLAZIONE	AFFARI CIVILI				AFFARI PENALI						
DALLA CORTE DI				NUMERO delle sentenze pronunziate		PROVENTI devoluti.		SPESE di giustizia		Numero delle sentenze pronunziate	Numero delle istruttorie trattate direttamente o delegate	Per indennità agli uscieri	Per trasferte ed indennità ai testimoni, periti, ecc.	
Cassazione di	Appello di	Dal Tribunale di		Interlocutorie	Definitive	All'erario	Alle cancellerie (compreso il decimo)	1	2					3
BENEVENTO			Colle Sannita.....	9446	4	38	1026 97	783 03	42	44	66 39	95 42		
			Cusano Mutri.....	6699	27	40	1066 31	1022 04	116	117	98 15	310 81		
			Guardia Sanframondi..	12508	13	105	2768 96	1982 14	138	208	135 64	1941 57		
			Montesarchio.....	12369	278	100	1931 09	1766 01	111	213	536 82	1447 43		
			Morcone.....	8454	2	46	1152 66	920 48	124	35	160 15	724 06		
			Paduli.....	10885	28	64	2483 24	1389 02	148	159	214 52	1784 43		
			Pescolamazza.....	12076	30	44	1367 11	775 53	98	131	290 76	358 89		
			Pontelandolfo.....	11947	175	100	1887 64	1987 54	101	140	2 24	1980 26		
			Sant'Agata de' Goti...	11850	36	62	1279 93	1087 78	45	45	32 68	209 58		
			S. Bartolomeo in Galdo	7236	1	18	608 34	510 53	65	57	168 95	485 04		
CAMPOBASSO			S. Croce di Morcone...	10576	35	67	1443 31	1383 59	166	159	"	467 06		
			S. Giorgio la Molarina...	12163	12	36	1735 57	1519 50	77	85	404 "	1016 34		
			S. Giorgio la Montagna	8044	28	66	1257 55	1084 95	108	121	99 80	427 48		
			Solopaca.....	11630	23	75	1953 93	1289 62	116	189	"	666 71		
			Vitulano.....	12568	20	54	1159 97	933 80	103	178	"	877 29		
			Totale...	232008	993	1560	33404 38	26380 24	2448	2947	3060 23	18920 62		
			Campobasso.....	22023	72	232	2329 15	2079 40	332	330	416 55	1699 59		
			Castropignano.....	14097	32	36	3306 21	1083 30	242	193	494 69	391 14		
			Jelsi.....	7506	3	29	1155 66	381 78	109	100	640 97	228 04		
			Montagano.....	12313	30	61	2413 74	1259 88	134	50	743 16	372 92		
CLASSINO			Riccia.....	13665	11	76	1297 83	648 02	115	92	593 31	123 12		
			S. Elia a Pianisi.....	12104	60	63	1770 82	1267 66	165	172	429 46	727 85		
			S. Giovanni in Galdo..	8324	16	41	725 69	545 50	226	146	361 92	549 84		
			Sepino.....	9219	4	79	1432 54	697 29	355	96	464 17	525 80		
			Trivento.....	14205	39	58	1751 19	1078 21	257	204	489 50	630 58		
			Vinchiaturò.....	13007	16	50	2447 52	1330 21	209	201	499 13	25 62		
			Totale...	126793	283	725	18630 35	10541 25	2144	1584	4931 86	5274 50		
			Alvito.....	12717	85	53	2013 21	1144 39	144	90	246 08	1926 47		
			Atina.....	11857	38	42	2265 90	1196 74	180	142	227 07	1014 37		
			Arce.....	11603	193	87	1780 37	841 44	103	90	190 15	700 15		

DIPENDENZA			PRETURA	POPOLAZIONE	AFFARI CIVILI				AFFARI PENALI					
DALLA CORTE DI					NUMERO delle sentenze pronunziate		PROVENTI devoluti		SPESE di giustizia		Numero delle sentenze pronunziate	Numero delle istruttorie trattate direttamente o delegate	Per indennità agli uscieri	Per trasferte ed indennità ai testimoni, periti, ecc.
Cassazione di	Appello di	Dal Tribunale di			Interlocutorie	Definitive	All'erario	Alle cancellerie (compreso il decimo)	1	2				
<i>Segue NAPOLI</i>			<i>Segue CASSINO</i>											
			Arpino.....	19386	25	77	1378 09	952 82	120	80	55 25	1616 30		
			Carinola.....	19235	14	95	1757 10	1457 48	147	149	"	1921 17		
			Cassino.....	25885	39	157	3203 42	2135 09	349	239	34 71	2394 01		
			Cervaro.....	14548	10	46	1427 05	1153 68	172	158	398 90	1324 69		
			Esperia.....	17638	56	110	1495 32	1084 75	95	121	114 80	1090 24		
			Fondi.....	20741	16	153	2288 55	1536 07	304	237	"	2773 59		
			Gaeta.....	30843	53	219	3845 26	2540 31	207	152	"	830 30		
			Pico.....	7720	92	32	1093 87	769 31	96	16	99 65	730 84		
			Pontecorvo.....	10759	110	70	1686 26	1060 99	159	22	"	565 01		
			Ponza.....	3145	4	14	450 16	284 15	19	33	118 90	493 72		
			Roccamonfina.....	14225	39	64	1656 01	1206 87	76	120	12 72	906 81		
			Roccasecca.....	11853	28	57	771 78	763 34	163	155	153 04	883 89		
			Sessa.....	20708	128	201	4566 44	4515 95	211	206	"	1872 36		
			Sora.....	23734	50	202	2304 76	2150 75	188	44	"	669 04		
			Traetto.....	15490	55	111	2699 26	1474 02	233	82	12 82	2543 55		
			Totale...			236087	1014	1755	36682 81	26268 15	2967	2136	1664 09	24256 42
			<i>Segue NAPOLI</i>			<i>ISERNIA</i>								
Agnone.....	20368	35				108	3051 51	1719 17	178	188	787 80	804 12		
Boiano.....	12783	27				79	1207 15	1364 35	189	311	322 85	1374 23		
Cantalupo nel Sannio.....	11382	28				25	1103 18	627 87	203	172	411 94	673 48		
Capracotta.....	9070	23				57	849 45	691 32	400	52	318 27	460 50		
Carovilli.....	8161	18				67	1921 17	1081 86	144	33	744 43	662 50		
Carpinone.....	10204	48				75	1411 97	979 07	191	144	1218 88	748 78		
Castellone.....	11911	21				106	1809 67	1163 09	139	83	467 63	671 54		
Forlì nel Sannio.....	9150	45				26	1533 90	1356 78	234	82	468 67	541 14		
Frosolone.....	12775	12				76	1947 55	1495 46	191	263	167 47	812 03		
Isernia.....	19741	598				124	1587 47	1865	603	577	142 20	2125 88		
Venafrò.....	13637	34				113	2224 85	2467 98	146	125	232 26	1596 56		
Totale...			139182	889	856	18737 89	14816 95	2618	1930	5282 40	10470 76			
<i>Segue NAPOLI</i>			<i>LABIANO</i>											
			Bonefro.....	9389	24	27	1285 12	817 56	123	128	117 22	229 00		
			Casacalenda.....	15541	37	98	3414 98	1165 01	251	272	264 26	214 00		
Civitacampomariano...			15009	66	59	2352 21	1531 97	281	133	410 85	550 80			

DIPENDENZA			PRETURA	POPOLAZIONE	AFFARI CIVILI				AFFARI PENALI							
DALLA CORTE DI					NUMERO delle sentenze pronunziate		PROVENTI devoluti		SPESE di giustizia		Numero delle sentenze pronunziate	Numero delle istruttorie trattate direttamente o delegate	Per indennità agli uscieri	Per trasferte ed indennità ai testimoni, periti, ecc.		
Cassazione di	Appello di	Dal Tribunale di			Interlocutorie	Definitive	All'erario	Alle cancellerie (compreso il decimo)	1	2					3	4
<i>Segue NAPOLI</i>			<i>Segue LABIANO</i>													
			Guglionesi.....	9404	217	123	2496 31	1399 26	220	211	553 13	602 40				
			Larino.....	15199	122	242	3318 02	2286 31	194	216	138 10	432				
			Montefalcone.....	7097	80	63	1075 52	710 36	128	124	"	190				
			Palata.....	13285	141	96	2622 41	2017 78	105	140	"	300				
			Santa Croce di Magliano.....	7722	25	60	1483 54	915 70	165	201	254 75	181				
			Termoli.....	5587	122	125	2353 10	2040 36	119	94	256 50	168				
			Totale...			98233	834	896	20402 21	12884 31	1586	1519	1996 81	2867 20		
			<i>Segue NAPOLI</i>			<i>NAPOLI</i>										
						Afragola.....	17899	38	41	1637 39	782 28	114	85	"	335	
						Agerola.....	3954	5	22	694	318 58	39	68	40 40	147 18	
						Bàrra.....	30775	154	204	2802 99	2657 92	298	541	"	948 92	
						Boscotrecase.....	13342	23	43	1362 13	1079 43	109	175	"	1279 74	
						Caivano.....	16172	19	117	2005 26	1362 10	107	138	"	378 28	
						Capri.....	8674	10	19	375 75	436 65	13	8	273 18	477 70	
						Casoria.....	23996	33	81	1861 89	1446 75	213	247	35 25	461 47	
						Castellammare di Stabia.....	26385	96	336	5461 21	5964 57	684	492	"	812 27	
						Forio d' Ischia.....	11722	66	69	2637 69	1819 30	112	119	"	1238 07	
Frattamaggiore.....	17260	76				103	2213 40	1591 76	190	133	124 25	432 30				
Giugliano in Campania.....	15712	18				64	1550 99	1288 90	228	272	294 50	1427 84				
Gragnano.....	21903	65	86	2032	1873 11	176	352	"	1807 12							
Ischia.....	12618	54	79	2205 35	1508 29	71	65	"	799 10							
Marano.....	10352	34	42	1555 28	1523 83	165	166	"	1496 58							
Massalubrense.....	8296	15	17	483 13	536 35	15	31	184 95	269 32							
Mugnano di Napoli.....	9415	29	30	693 99	352 30	90	125	432 75	393 95							
Napoli Sezione Avvoc.....		228	538	4078 05	5787 40	"	442	"	954 48							
Id. id. Chiaia.....		161	503	4636 77	6050	"	588	"	1696 60							
Id. id. Mercato.....		297	617	4943 06	5403 94	"	964	"	3366 50							
Id. id. Montecalvario.....	448335	294	963	6832 47	8386 20	"	1489	"	3749 80							
Id. id. Pendino.....		228	523	4287 02	5098 48	"	775	"	1638 82							
Id. id. Porto.....		252	777	4728 91	6359 65	"	1629	"	3642 24							
Id. id. S. Carlo all'Ar.....		101	340	2579 10	3162 36	"	396	"	1041 01							
Id. id. S. Ferdinando.....		387	706	6503 05	7614 21	"	722	"	950 20							

DIPENDENZA			APPARI CIVILI				AFFARI PENALI					
DALLA CORTE DI			NUMERO delle sentenze pronunziate		PROVENTI devoluti		SPESE di giustizia					
Cassazione di	Appello di	Dal Tribunale di	Interlocutorie	Definitive	All'erario	Alle cancellerie (compreso il decimo)	Numero delle sentenze pronunziate	Numero delle istruttorie trattate direttamente o delegate	Per indennità agli uscieri	Per trasferte ed indennità ai testimoni, periti, ecc.		
PRETURA DI			1	2	3	4	5	6	7	8		
Segue NAPOLI			POPOLAZIONE									
			Napoli Sez. S. Giuseppe	375	878	7904 72	6705 83		1049			1785 50
			Id. id. S. Lorenzo.....	144	420	3458 30	5042 84		497			2243 60
			Id. id. Stella.....	242	600	4313 75	5679 28		487			2117 80
			Id. id. Vicaria.....	289	746	5988 94	7747 68		1349			4046 70
			Id. Urbana I.....			6233 02	2383 44	8777			1698 55	84
			Id. id. II.....			3824 40	3440 67	3767			1308 22	171 80
			Ottaiano.....	17776	56	90	1711 74	2044 79	139	134	380 35	1221 90
			Piano di Sorrento.....	15494	17	54	1145 74	837 51	71	63	321 55	200 06
			Pomigliano d'Arco.....	15038	26	68	1524 75	1181 54	120	108	79 27	513 50
			Portici.....	23967	55	125	2022 52	1812 03	162	210	4 58	409
			Pozzuoli.....	21509	54	182	3417 99	2795 54	182	236		1732 44
			Procida.....	13582	2	44	1328 20	761 51	57	66	189 05	444 88
			Sant'Anastasia.....	13359	70	57	1298 10	988 58	93	166	21 43	914 17
			Sant'Antimo.....	13349	8	51	1199 94	425 70	135	95	162 75	244 60
			Somma Vesuviana.....	7613	15	83	1078 90	1056 14	73	111		461 58
			Sorrento.....	719	10	40	1004 24	712 51	67	60	158 55	271 20
			Torre Annunziata.....	2498	37	124	3424 42	2588 87	176	267		1530 85
			Torre del Greco.....	23611	31	141	2132 71	1536 89	144	231		1872 55
			Ventotene.....	2254		1	139 46	50 59	31	45	498	102 55
Vico Equense.....	1120	28	48	1699 96	1399 54	48	72	25 10	663 66			
Totale...	907752	4142	10073	122442 68	121505 48	16666	15348	6235 68	50755 53			
SALA CONSILINA			POPOLAZIONE									
			Caggiano.....	8794	11	18	1092 03	495 18	77	65	763 66	297 19
			Montesano sulla Marcel.	7448	3	3	1583 75	473 16	70	61	344 80	119 30
			Padula.....	8662	45	22	838 36	375 92	66	13	456 20	103 70
			Polla.....	13278	25	73	1647 73	1120 74	79	86	1164 29	503 72
			Sala Consilina.....	10573	47	56	2901 18	1898 89	269	169	3 44	563 62
			Sanza.....	9404	5	11	1158 49	453 40	38	40	270 37	210 64
			Tegiano.....	13991	48	42	1952 14	1228 65	95	90	610 15	910 04
			Vibonati.....	11958	33	51	2356 16	1433 82	124	63	356 74	599 02
			Totale...	86108	185	276	13549 84	7479 76	818	587	3969 65	3307 23

DIPENDENZA			AFFARI CIVILI				AFFARI PENALI					
DALLA CORTE DI			NUMERO delle sentenze pronunziate		PROVENTI devoluti		SPESE di giustizia					
Cassazione di	Appello di	Dal Tribunale di	Interlocutorie	Definitive	All'erario	Alle cancellerie (compreso il decimo)	Numero delle sentenze pronunziate	Numero delle istruttorie trattate direttamente o delegate	Per indennità agli uscieri	Per trasferte ed indennità ai testimoni, periti, ecc.		
PRETURA DI			1	2	3	4	5	6	7	8		
Segue NAPOLI			POPOLAZIONE									
			Amalfi.....	13510	30	72	1484 46	805 51	137	73	132 00	498 72
			Angri.....	20794	38	149	2027 00	1466 33	117	121		323 70
			Baronissi.....	13841	43	52	832 84	763 33	34	68	408 88	194 22
			Buccino.....	13991	78	113	1656 28	1674 08	137	154		291 77
			Campagna.....	9813	39	132	2525 53	1922 70	82	88		318 07
			Capaccio.....	11968	37	214	2302 94	2615 54	105	101		919 15
			Castel S. Giorgio.....	14445	20	138	2407 05	1611 46	119	64		324 90
			Cava dei Tirreni.....	20612	59	95	2593 08	1301 66	194	118		289 83
			Contursi.....	9249	11	72	1234 31	769 30	129	89	95 35	177 93
			Eboli.....	8947	71	96	1307 53	1075 02	74	80		421 96
			Laviano.....	11302	40	42	1911 82	1702 97	374	91		277 60
			Maiori.....	12982	11	57	1276 57	662 00	65	52	111 47	130 86
			Montecorvino.....	17640	36	65	3604 36	2135 99	33	88		1332 95
			Nocera inferiore.....	19389	83	92	2492 03	1714 43	119	117	109 48	655 73
			Pagani.....	17312	53	57	1875 23	1276 84	82	121		259 22
			Positano.....	4224	1	10	344 48	347 88	24	40	256 10	163 60
			Postiglione.....	14560	81	54	3529 99	2513 37	251	96	164 75	419 94
			Rocccaspide.....	13684	6	86	1565 21	1055 11	132	107	170 73	192 25
			Salerno.....	27759	95	451	5796 97	4513 09	321	134		861 38
S. Cipriano Picentino..	15934	19	47	1682 28	1305 60	92	35		386 00			
Mercato S. Severino...	19712	44	93	1495 51	1361 32	120	104	362 67	399 03			
Sant'Angelo a Fasanella	10325	11	21	1061 59	670 16	92	119	413 75	236 17			
Sarno.....	22592	41	127	1948 66	1059 67	200	212		1112 51			
Vietri sul mare.....	10996	26	98	1348 26	1174 91	69	39	226 07	135 78			
Totale...	355521	973	2403	48897 98	35498 27	3252	2311	2451 25	10353 31			
S. ANG. DEI LOMB.			POPOLAZIONE									
			Andretta.....	8826	28	23	1275 15	795 54	95	96	265 33	512 00
			Aquilonia.....	11751	24	61	1884 90	1316 70	105	36	189 15	280 56
			Bagnoli Irpino.....	7882	23	36	621 70	540 66	147	158	169 45	48 09
			Calabritto.....	9900	50	22	1382 29	735 03	139	73	347 63	238 78
			Frigento.....	13735	21	67	1609 36	1638 84	129	124	144 10	270 00
Lacedonia.....	15423	97	125	2084 81	1798 61	185	137	295 88	482 81			

DIPENDENZA			AFFARI CIVILI				AFFARI PENALI					
DALLA CORTE DI			NUMERO delle sentenze pronunziate		PROVENTI devoluti		NUMERO delle sentenze pronunziate		SPESE di giustizia			
Cassazione di	Appello di	Dal Tribunale di	1	2	3	4	5	6	7	8		
PRETURA DI			Interlocutorie	Definitive	All'erario	Alle cancellerie (compreso il decimo)	Numero delle sentenze pronunziate	Numero delle istruttorie trattate direttamente o delegate	Per indennità agli uscieri	Per trasferite ed indennità ai testimoni, periti, ecc.		
Segue NAPOLI Segue NAPOLI SANTA MARIA CAPUA VETERE			Segue S. ANG. DE LOMB.									
			Montella	8915	82	48	1417 03	823 07	149	189	413 66	408 00
			Montemarano	7402	18	29	1194 90	527 97	86	82	484 65	69 00
			Paternopoli	7450	11	39	571 85	567 20	47	62	491 15	176 00
			Sant'Angelo de' Lomb.	16345	68	95	2274 59	1716 90	287	299	84 70	314 68
			Teora	8163	16	42	1035 18	651 94	150	46	472 13	204 00
			Totale...	115792	438	587	15351 76	11112 46	1519	1302	3059 80	2703 83
			Acerra	13633	47	189	2373 31	1672 74	124	81	"	249 22
			Arienzo	16837	41	131	2651 08	2569 21	158	107	"	633 85
			Aversa	29631	82	163	3081 99	2481 23	159	254	"	364 07
			Caiazzo	17383	77	53	731 33	618 36	93	73	505 81	1380 58
			Capriati a Volturno ...	40082	13	65	1183 77	991 64	224	227	344 65	555 86
			Capua	22560	72	132	2171 55	1779 86	61	82	"	3578 72
			Caserta	32890	39	165	3015 13	2317 58	316	147	"	764 51
			Cicciano	12814	30	103	2829 20	1859 52	209	233	"	499 03
Formicola	6807	4	26	833 33	594 35	60	53	119 60	393 19			
Maddaloni	23507	31	109	2551 80	1497 70	115	111	395 12	612 45			
Marcianise	24755	23	72	1967 69	1404 80	71	69	95 80	781 92			
Marigliano	20988	101	125	4091 04	3258 86	196	189	"	1172 15			
Mignano	10185	20	35	1804 34	983 28	66	87	45 42	830 52			
Nola	18234	41	101	3135 25	1704 92	182	209	134 49	699 49			
Palma Campania	12547	76	92	5244 16	2629 10	176	165	"	532 27			
Piedimonte di Alife ...	24389	18	94	5050 31	2575 06	348	325	164 76	1974 05			
Pietramelara	12002	4	51	1129 43	967 46	126	134	220 71	456 19			
Pignataro maggiore ...	16623	9	65	1485 21	1062 11	65	45	"	401 58			
S. Maria Capua Vetere.	34513	40	146	3139 95	2821 59	251	338	"	1474 79			
Saviano	9908	16	65	1912 96	1161 87	75	70	"	255 87			
Succivo	7600	21	37	2049 60	968 96	103	74	125 75	348 78			
Teano	17465	20	158	4083 19	2166 74	144	86	"	595 79			
Trentola	18916	35	77	2273 44	2014 21	147	202	123 10	1352 17			
Totale...	411316	860	2254	58786 31	40098 15	3472	3411	2275 21	19906 55			

DIPENDENZA			AFFARI CIVILI				AFFARI PENALI					
DALLA CORTE DI			NUMERO delle sentenze pronunziate		PROVENTI devoluti		NUMERO delle sentenze pronunziate		SPESE di giustizia			
Cassazione di	Appello di	Dal Tribunale di	1	2	3	4	5	6	7	8		
PRETURA DI			Interlocutorie	Definitive	All'erario	Alle cancellerie (compreso il decimo)	Numero delle sentenze pronunziate	Numero delle istruttorie trattate direttamente o delegate	Per indennità agli uscieri	Per trasferite ed indennità ai testimoni, periti, ecc.		
Segue NAPOLI Segue NAPOLI POTENZA (Sezione di Napoli)			VALLO									
			Camerota	7426	17	23	1277 88	1275 14	44	63	"	346 16
			Castellabate	9265	16	59	887 78	763 10	76	62	433 90	270 48
			Gioi Vallo	10334	12	23	584 41	562 03	53	72	149 99	46 98
			Laurino	9437	1	19	1322 80	629 70	72	40	225 60	167 29
			Laurito	8441	10	30	834 18	385 51	40	35	271 41	"
			Pisciotta	9733	11	37	1484 49	697 41	72	40	"	202 50
			Pollica	14041	26	28	1421 34	1311 81	64	71	"	187 88
			Torchiera	13410	4	45	1320 63	1642 44	82	132	228 50	879 98
			Torreorsiaia	6071	"	27	642 81	308 34	34	16	268 57	51 26
			Vallo	11951	"	32	1412 24	1231 83	112	141	248 95	594 91
			Totale...	100109	97	323	11188 56	8807 31	649	672	1826 92	2747 44
			Chiaromonte	18123	20	42	3413 71	2388 81	157	123	117 50	2001 82
			Lagonegro	9399	25	33	1098 80	753 95	50	33	560 48	608 21
			Latronico	8557	5	26	1333 33	837 91	39	42	220 70	362 64
Lauria	10696	13	37	1264 52	759 06	48	59	38 92	156 98			
Maratea	7594	29	33	1462 27	608 79	69	54	537 62	541 20			
Moliterno	7752	16	19	1930 99	897 68	65	60	357 30	123 24			
Noepoli	9699	12	49	2675 88	1234 02	183	61	290 73	1366 22			
Rotonda	15698	36	45	2027 99	1158 33	107	65	310 97	797 25			
Rotondella	7487	58	84	1908 40	911 11	106	66	182 28	382 74			
San Chirico Raparo ...	5786	26	32	730 17	465 23	41	52	369 94	249 00			
Sant'Arcangelo	9447	18	16	1755 46	1234 79	40	44	221 87	787 97			
Tursi	7018	25	51	945 02	605 46	69	67	161 00	890 87			
Totale...	117256	283	467	20516 54	11315 14	974	726	3369 31	8277 14			
Ferrandina	11587	406	75	3311 21	3163 22	154	152	"	394 38			
Matera	14312	5	58	1273 60	627 77	54	77	216 27	46 00			
Montepeloso	6327	46	99	1576 29	1664 34	79	72	28 28	72 00			
Montescaglioso	15870	114	59	2754 09	2199 09	100	172	82 09	237 26			
Pisticci	20257	235	146	4039 12	3259 29	134	119	"	288 00			
San Mauro Forte	9793	99	49	3272 86	2202 12	191	144	"	416 64			
Stigliano	10657	13	74	1681 52	1146 31	145	143	121 91	626 86			
Tricarico	14898	60	132	2518 70	1959 79	135	132	"	333 75			
Totale...	103701	958	692	20427 39	16221 93	992	1011	448 55	2464 85			

DIPENDENZA			AFFARI CIVILI				AFFARI PENALI					
DALLA CORTE DI			NUMERO delle sentenze pronunziate		PROVENTI devoluti		NUMERO delle sentenze pronunziate		SPESE di giustizia			
Cassazione di	Appello di	Dal Tribunale di	Interlocutorie	Definitive	All'erario	Alle cancellerie (compreso il decimo)	Numero delle istruttorie trattate direttamente o delegate	Per indennità agli uscieri	Per trasferite ed indennità ai testimoni, periti, ecc.			
1	2	3	4	5	6	7	8	9	10	11		
MELFI			Barile.....	8761	14	413	2144 30	1987	444	459	1037 21	
			Bella.....	15931	47	68	2 37 09	1529 04	498	144	1330 56	
			Forenza.....	10792	44	48	1904 01	1418 29	136	159	162 25	907 94
			Melfi.....	15159	82	301	3161 78	2198 49	132	169	526 16	
			Muro Lucano.....	11331	56	77	2906 45	1825 07	229	231	146 87	1253 93
			Palazzo S. Gervasio...	9323	17	131	2449 53	1509 60	125	61	438 92	
			Pescopagano.....	8508	25	56	1579 02	1016 56	140	156	1154 74	
			Rionero in Vulture...	13987	61	195	2119 01	2148 60	162	188	960 29	
			Venosa.....	12931	33	129	3566 96	2279 01	111	118	872 99	
			Totale...	106721	376	1118	23365 15	15614 66	1377	1385	309 12	8562 76
POTENZA			Acerenza.....	13400	29	44	1619 85	922 75	127	106	41 15	694 16
			Avigliano.....	19753	27	45	1983 32	1445 53	134	187	178	1575 64
			Brienza.....	11589	22	65	2269 01	1223 69	150	64	208 24	466 61
			Calvello.....	12282	16	42	1525 05	875 93	67	64	135 05	941 15
			Corleto Perticara.....	6715	52	40	1478 88	1013 07	69	35	72 15	131 06
			Genzano.....	7269	71	108	2873 48	1621 14	285	102	774 74	
			Laurenzana.....	9847	12	59	1466 45	1273 86	23	45	313 35	603 40
			Marsiconuovo.....	8611	7	18	1110 27	708 68	82	57	352 02	600 57
			Montemurro.....	11732	11	10	934 13	529 37	91	67	572 82	880 23
			Picerno.....	10945	22	56	2303 50	2129 81	140	94	179 50	491 75
			Potenza.....	22288	76	163	2519 11	2066 66	188	139	802 12	
			Saponara di Grumento.	6424	8	2	1079 66	555 10	71	49	205 80	200 64
			Tolve.....	13900	53	93	2222 27	1835 67	121	112	4964 11	
			Trivigno.....	10943	51	43	1348 62	890 39	48	89	852 64	
			Vietri di Potenza.....	9378	28	67	1560 12	1384 17	85	83	178 35	889 95
Viggiano.....	7789	29	69	1910 68	1660 85	84	44	924 60				
Totale...	182865	514	924	28204 40	20106 67	1765	1337	2437 43	12793 42			
Totale della Corte			3629343	13602	26549	529619 05	411532 38	46347	41318	49777 61	205614 16	

DIPENDENZA			AFFARI CIVILI				AFFARI PENALI					
DALLA CORTE DI			NUMERO delle sentenze pronunziate		PROVENTI devoluti		NUMERO delle sentenze pronunziate		SPESE di giustizia			
Cassazione di	Appello di	Dal Tribunale di	Interlocutorie	Definitive	All'erario	Alle cancellerie (compreso il decimo)	Numero delle istruttorie trattate direttamente o delegate	Per indennità agli uscieri	Per trasferite ed indennità ai testimoni, periti, ecc.			
1	2	3	4	5	6	7	8	9	10	11		
LECCO			Acquaviva delle fonti ..	7619	4	30	479 53	250 50	72	40	147 75	105 13
			Altamura.....	17108	125	113	2251 42	1645 02	100	86	25 75	395 78
			Bari delle Puglie.....	50524	635	4423 66	4237 36	418	323	988 10		
			Bitetto.....	5340	12	34	727 89	491 46	69	17	101 50	39 98
			Bitonto.....	24978	65	234	2720 10	3255 23	110	98	272 62	
			Canneto di Bari.....	15910	22	169	2764 01	2675 74	279	91	693 04	
			Capurso.....	19626	34	85	2123 99	2257 32	152	132	34 77	1761 70
			Casamassima.....	6553	9	102	802 63	694 85	99	34	226 15	112 22
			Cassano delle murge..	4165	28	36	750 83	712 22	57	30	156 05	37 06
			Castellana.....	8714	18	51	828 32	952 08	50	55	160 35	
			Conversano.....	10656	26	75	1056 82	1410 14	107	66	124 30	306 29
			Fasano.....	14809	13	43	895 16	638 80	108	90	55 60	329 95
			Gioia del colle.....	13994	32	91	1692 44	1130 31	103	105	280 58	
			Giovinazzo.....	9108	10	43	609 49	486 48	11	41	122 81	
			Gravina.....	14443	70	252	2457 35	2253 49	239	161	737 20	
			Grumo Appula.....	14859	31	100	2047 63	1366 46	71	68	352 22	
			Locorotondo.....	12598	42	52	836 65	983 66	88	106	130 30	421 58
			Modugno.....	12538	30	53	1350 42	1146 73	182	96	268 06	
			Mola.....	11976	52	50	670 34	818 06	34	43	87 83	130 97
			Monopoli.....	28557	38	106	1811 54	1862 24	193	168	1055 61	
Noci.....	12397	45	43	1540 07	1430 72	85	76	100 68	720 75			
Palo del colle.....	11960	8	42	851 17	476 44	90	23	79 25	93 42			
Putignano.....	10074	3	39	771 37	674 78	99	68	522 45	544 27			
Rutigliano.....	14312	33	53	1269 42	715 11	100	62	188 98				
Santeramo in colle...	9305	15	76	882 08	529 65	50	39	382 40	217 15			
Turi.....	10171	10	25	597 07	556 51	123	30	408 70	252 40			
Totale...	371364	777	2632	37217 45	32831 36	3089	2148	1891 51	10193 22			
Alessano.....	4793	4	20	661 03	798	37	51	53 70	505 49			
Brindisi.....	13755	75	151	3703 24	3075 25	156	154	656 26				
Campi Salentino.....	14121	131	133	2656 43	2102 52	169	111	1636 21				
Carpignano Salentino.	3936	3	20	387 88	391 07	94	82	163 65	344 14			
Casarano.....	10434	17	51	614 06	840 43	53	30	444 98	1263 29			

DIPENDENZA			POPOLAZIONE	AFFARI CIVILI				AFFARI PENALI					
DALLA CORTE DI				NUMERO delle sentenze pronunziate		PROVENTI devoluti		SPESE di giustizia		Per indennità ed indennità ai testimoni, periti, ecc.			
Cassazione di	Appello di	Dal Tribunale di		Interlocutorie	Definitive	All'erario	Alle cancellerie (compreso il decimo)	Numero delle sentenze pronunziate	Numero delle istruttorie trattate direttamente o delegate		Per indennità agli uscieri		
1	2	3	4	5	6	7	8						
Segue NAPOLI Segue TRANI Segue LECCE			Ceglie Messapico.....	13096	33	45	832 25	773 90	57	52	92 96	393 38	
			Copertino.....	8036	10	70	826 14	662 86	84	123	50	05	525 38
			Francavilla Fontana...	19052	42	88	1530 20	2069 80	82	187			939 42
			Gagliano del capo....	6673	9	20	952 24	582 99	42	47	213	52	476 39
			Galatina.....	24046	64	94	2898 87	2029 95	168	141			1156 02
			Galatone.....	40050	35	57	4066 84	4041 71	74	70	318	05	614 89
			Gallipoli.....	12946	23	53	1686 17	1166 88	138	104			1311 40
			Lecce.....	25585	168	743	5920 93	7101 86	560	345			1217 11
			Maglie.....	12392	37	68	1023 20	980 05	70	62	27	00	271 78
			Martano.....	9413	11	31	626 38	657 02	51	59			1159 79
			Mesagne.....	14464	48	103	1146 88	862 70	88	84			842 43
			Monteroni di Lecce...	6618	8	47	723 14	486 76	48	41	9	10	160 50
			Nardò.....	10220	7	74	1335 76	1091 29	91	69	70	70	476 76
			Novoli.....	9770	21	32	861 05	591 13	46	60			397 78
			Oria.....	12522	47	52	1085 77	1148 03	66	49	121	80	479 30
			Ostuni.....	16295	11	116	1277 91	1885 85	162	139	150	40	1235 96
			Otranto.....	5820	3	47	555 86	360 99	75	28	83	74	434 05
			Parabita.....	8466	6	19	299 12	144 63	30	20	131	95	73 39
			Poggiardo.....	16213	55	57	1627 73	1615 32	112	122			1936 29
			Presicce.....	6641	34	28	1059 73	1156 02	91	102			1111 86
			Ruffano.....	7631	9	48	1432 04	1137 58	120	89			971 87
			Salice Salentino.....	9517	16	34	1129 86	981 80	51	53			878 16
			S. Cesario di Lecce...	12675	22	34	662 07	416 25	83	86	174	88	453 86
			S. Vito Normanno....	12047	19	132	1052 26	928 77	49	51	146	00	554 76
Tricase.....	6515		53	738 39	549 29	35	58	30	95	374 87			
Ugento.....	7278	31	41	774 56	604 93	86	89	322	43	1014 45			
Vernole.....	7227	4	12	844 66	729 42	36	80	180	27	750 98			
Totale...			358254	1008	2573	41992 65	38965 00	310	2838	2788 13	24617 97		
Segue LUCERA			Apricena.....	8760	9	109	1507 24	1301 00	170	150	9 60	662 95	
			Ascoli Satriano.....	6275	28	87	1067 07	822 62	49	45			296 30
			Biccari.....	13019	43	49	1081 92	917 07	227	84			1601 43
			Bovino.....	12034	21	137	1925 57	1991 55	134	143			885 14

DIPENDENZA			POPOLAZIONE	AFFARI CIVILI				AFFARI PENALI					
DALLA CORTE DI				NUMERO delle sentenze pronunziate		PROVENTI devoluti		SPESE di giustizia		Per indennità ed indennità ai testimoni, periti, ecc.			
Cassazione di	Appello di	Dal Tribunale di		Interlocutorie	Definitive	All'erario	Alle cancellerie (compreso il decimo)	Numero delle sentenze pronunziate	Numero delle istruttorie trattate direttamente o delegate		Per indennità agli uscieri		
1	2	3	4	5	6	7	8						
Segue NAPOLI Segue TRANI Segue LUCERA Segue TABANTO			Cagnano Varano.....	10351	112	75	1765 94	1969 06	130	174		851 81	
			Candela.....	5690	14	43	957 41	933 00	26	48	428	25	246 78
			Castelnuovo della Daunia	12166	27	164	2493 88	2128 53	137	128			1192 23
			Celenza Valfortore....	9422	174	35	1667 18	1028 46	90	85	55	05	388 39
			Cerignola.....	25131	136	220	3972 34	4206 62	73	152	12	64	728 56
			Deliceto.....	4714	15	56	1474 77	1116 43	78	57			492 17
			Foggia.....	38138	876	761	7041 62	4597 08	436	488			1464 34
			Lucera.....	14014	73	154	1720 17	1664 37	173	207	232	95	610 57
			Manfredonia.....	7938	31	110	1003 20	1156 99	57	106			341 05
			Monte Sant'Angelo....	17242	67	143	2145 96	2168 96	570	443			1020 30
			Ortanova.....	7580	14	107	1535 96	1786 02	95	60			489 03
			Rodi.....	9591	46	81	1589 44	1393 30	95	72			289 45
			San Giovanni Rotondo	7745	3	110	1845 13	1809 65	141	13			402 01
			San Marco in Lamis...	16303	32	168	2078 32	1886 66	110	161	64	55	691 00
			San Nicandro Gargan..	7895	35	49	751 28	925 32	86	122	89	10	632 64
			San Severo.....	17124	80	173	3016 37	2184 60	229	274			747 70
			Sant'Agata di Puglia..	5268	38	24	831 63	504 37	46	36	24	60	196 48
			Serracapriola.....	7118	77	70	1070 38	1326 16	102	125	154	94	722 50
			Torre Maggiore.....	9836	46	127	1394 04	1004 06	161	159			414 90
			Trinitapoli.....	12773	5	182	1654 40	1504 33	77	90	96	25	987 79
			Troia.....	13252	294	122	1838 74	1799 44	146	117			913 59
			Vico del Gargano.....	10103	111	114	2034 84	1562 12	200	156			1002 22
			Vieste.....	6595	16	54	958 72	811 58	45	61			270 90
			Volturnara Appula....	6681	47	42	624 02	631 80	79	49	199	26	543 32
Totale...			322758	2470	3566	51047 51	45061 15	3962	3805	1367 11	19085 64		
Segue TABANTO			Castellaneta.....	8358	90	56	784 81	494 73	35	54	130 90	378 40	
			Genosa.....	12268	59	77	1805 20	2007 19	74	83	425	85	1807 10
			Grottaglie.....	12665	59	146	1678 51	1550 19	194	91			344 26
			Manduria.....	11786	13	170	1436 49	1361 04	68	51	102	36	624 19
			Martina Franca.....	18102	28	125	1381 72	1437 49	122	176	408	16	1346 75
			Massafra.....	9719	52	133	1332 26	1054 98	71	50			353 27
Mottola.....	10969	54	102	1013 92	894 08	78	83			831 19			

DIPENDENZA			POPOLAZIONE	AFFARI CIVILI				AFFARI PENALI						
DALLA CORTE DI				NUMERO delle sentenze pronunziate		PROVENTI devoluti		SPESE di giustizia		Numero delle sentenze pronunziate	Numero delle istruttorie trattate direttamente o delegate	Per indennita agli uscieri	Per trasferte ed indennita ai testimoni, periti, ecc.	
Cassazione di	Appello di	Dal Tribunale di		Interlocutorie	Definitive	All'erario	Alle cancellerie (compreso il decimo)	1	2					3
PALERMO			Segue TARANTO											
			S. Giorgio sotto Taranto	14665	32	39	930 30	869 93	135	69	"	"	998 57	
CATANIA			Segue TRANI											
			Sava.....	9262	75	72	1346 33	1160 49	95	64	"	"	836 30	
CATANIA			Segue CATAGIRONE											
			Taranto.....	27546	59	226	1760 85	2327 52	160	176	"	"	1530 70	
CATANIA			Segue CATANIA											
			Totale...	135340	521	1146	13470 39	13157 64	1032	897	1067 27	9050 73		
CATANIA			Segue CATANIA											
			Andria.....	34034	82	236	4261 81	3378 72	122	134	"	"	843 20	
CATANIA			Segue CATANIA											
			Barletta.....	28163	198	530	6573 71	4619 38	222	138	"	"	1194 90	
CATANIA			Segue CATANIA											
			Bisceglie.....	21371	14	192	2145 18	1646 14	152	169	37 10	339 33		
CATANIA			Segue CATANIA											
			Canosa di Puglia.....	14905	46	198	2666 00	2225 58	102	74	"	"	528 98	
CATANIA			Segue CATANIA											
			Corato.....	26220	45	168	2070 84	1647 44	106	92	"	"	445 01	
CATANIA			Segue CATANIA											
			Minervino murge.....	13844	33	131	2083 36	1854 58	68	65	"	"	505 46	
CATANIA			Segue CATANIA											
			Molfetta.....	26829	28	181	2175 50	2030 93	110	78	"	"	548 55	
CATANIA			Segue CATANIA											
			Ruvo di Puglia.....	15083	31	171	2124 29	1832 83	150	84	"	"	318 48	
CATANIA			Segue CATANIA											
			Spinazzola.....	10078	35	103	2904 71	1321 50	85	77	"	"	328 86	
CATANIA			Segue CATANIA											
			Terlizzi.....	18261	12	147	1894 12	1297 48	70	74	33 15	328 16		
CATANIA			Segue CATANIA											
			Trani.....	24388	141	254	3531 96	3302 66	208	66	"	"	264 50	
CATANIA			Segue CATANIA											
			Totale...	233176	665	2381	32431 48	25127 24	1395	1051	70 25	5642 43		
CATANIA			Segue CATANIA											
			Caltagirone.....	25978	164	180	2347 96	2024 50	199	245	"	"	1860 99	
CATANIA			Segue CATANIA											
			Grammichele.....	10192	36	46	647 70	525 44	104	131	773 36	853 75		
CATANIA			Segue CATANIA											
			Licodia Eubea.....	5656	23	17	682 71	483 34	95	74	316 28	859 78		
CATANIA			Segue CATANIA											
			Militello in Val di Catania.....	9978	35	63	1541 32	1146 71	61	108	31 49	704 80		
CATANIA			Segue CATANIA											
			Mineo.....	9337	96	41	992 44	677 94	63	115	247 65	785 07		
CATANIA			Segue CATANIA											
			Mirabella Imbaccari.....	8936	124	9	575 38	367 35	71	119	304 80	761 53		
CATANIA			Segue CATANIA											
			Palagonia.....	4909	7	35	987 86	581 45	84	82	193 50	205 83		
CATANIA			Segue CATANIA											
			Ramacca.....	7060	16	37	728 10	708 46	81	131	578 31	1639 74		
CATANIA			Segue CATANIA											
			Vizzini.....	14942	95	42	1129 21	942 74	170	164	285 45	796 48		
CATANIA			Segue CATANIA											
			Totale...	96988	596	470	9632 68	7457 93	928	1169	3030 84	8464 97		
CATANIA			Segue CATANIA											
			Acireale.....	35787	47	50	1165 75	852 08	58	233	"	"	434 43	
CATANIA			Segue CATANIA											
			Acì Sant'Antonio.....	14414	21	17	900 97	539 98	50	48	"	"	408 95	
CATANIA			Segue CATANIA											
			Adernò.....	14673	38	106	1198 37	1357 09	42	140	"	"	684 38	

DIPENDENZA			POPOLAZIONE	AFFARI CIVILI				AFFARI PENALI						
DALLA CORTE DI				NUMERO delle sentenze pronunziate		PROVENTI devoluti		SPESE di giustizia		Numero delle sentenze pronunziate	Numero delle istruttorie trattate direttamente o delegate	Per indennita agli uscieri	Per trasferte ed indennita ai testimoni, periti, ecc.	
Cassazione di	Appello di	Dal Tribunale di		Interlocutorie	Definitive	All'erario	Alle cancellerie (compreso il decimo)	1	2					3
PALERMO			Segue CATANIA											
			Belpasso.....	10375	96	61	889 20	715 32	75	107	295 30	1434 77		
PALERMO			Segue CATANIA											
			Biancavilla.....	12631	28	86	882 81	732 18	55	82	"	271 54		
PALERMO			Segue CATANIA											
			Bronte.....	17353	37	26	551 86	409 36	51	89	216 35	285 27		
PALERMO			Segue CATANIA											
			Castiglione di Sicilia.....	8634	18	31	605 58	947 79	20	57	504 65	743 21		
PALERMO			Segue CATANIA											
			Catania Borgo.....		40	85	3173 02	2119 77	87	274	"	2241 02		
PALERMO			Segue CATANIA											
			Id. Duomo.....	84397	152	336	1278 83	1134 77	259	277	210 85	1089 36		
PALERMO			Segue CATANIA											
			Id. S. Marco.....		184	366	3120 62	2442 83	390	499	"	1474 80		
PALERMO			Segue CATANIA											
			Giarre.....	30193	57	116	1831 30	1390 53	270	101	73 25	686 73		
PALERMO			Segue CATANIA											
			Linguaglossa.....	18536	62	87	1647 69	1664 14	136	95	138 17	1464 49		
PALERMO			Segue CATANIA											
			Mascalucia.....	11258	16	34	712 34	595 24	41	86	575 84	603 14		
PALERMO			Segue CATANIA											
			Misterbianco.....	9578	101	27	609 48	317 11	44	65	307 57	234 47		
PALERMO			Segue CATANIA											
			Paternò.....	18609	90	88	2639 52	2264 25	60	185	"	1003 10		
PALERMO			Segue CATANIA											
			Randazzo.....	7945	17	47	687 57	429 31	22	55	263 05	305 79		
PALERMO			Segue CATANIA											
			Scordia.....	6203	26	36	698 95	597 20	24	21	30 75	133 30		
PALERMO			Segue CATANIA											
			Trecastagne.....	12686	3	48	659 12	583 03	58	85	319 44	743 87		
PALERMO			Segue CATANIA											
			Totale...	314092	1033	1647	23272 98	19091 98	1742	2499	1964 92	14289 62		
PALERMO			Segue CATANIA											
			Agira.....	16009	44	183	2673 65	1583 23	114	108	"	1004 44		
PALERMO			Segue CATANIA											
			Assoro.....	3288	3	10	335 04	233 91	30	45	119 18	594 84		
PALERMO			Segue CATANIA											
			Centuripe.....	9213	14	58	1592 17	822 45	61	78	141 85	945 98		
PALERMO			Segue CATANIA											
			Leonforte.....	14663	46	80	2418 21	1700 30	98	174	"	1402 60		
PALERMO			Segue CATANIA											
			Nicosia.....	16535	162	128	1973 14	1746 89	163	445	15 12	1483 88		
PALERMO			Segue CATANIA											
			Regalbuto.....	9429	3	103	1684 84	836 43	52	73	164 00	495 06		
PALERMO			Segue CATANIA											
			Troina.....	15198	46	105	2014 90	1341 96	97	176	"	1603 52		
PALERMO			Segue CATANIA											
			Totale...	84335	318	667	12691 95	8265 17	615	1099	440 15	7500 32		
PALERMO			Segue CATANIA											
			Ali.....	16721	46	51	1329 01	1822 83	164	194	1051 48	3326 25		
PALERMO			Segue CATANIA											
			Barcellona Pozzo di Gotto.....	21812	181	134	2210 62	1648 60	156	146	"	769 18		
PALERMO			Segue CATANIA											
			Castroreale.....	7660	35	25	475 37	378 91	73	81	821 50	821 29		
PALERMO			Segue CATANIA											
			Francaavilla di Sicilia.....	10687	54	21	608 08	688 43	70	99	539 35	1458 68		
PALERMO			Segue CATANIA											
			Galati.....	13096	45	65	745 02	1560 75	55	277	1402 20	2043 50		
PALERMO			Segue CATANIA											
			Gazzi.....	11190	42	92	637 32	865 56	76	107	719 83	1067 14		

DIPENDENZA			POPOLAZIONE	AFFARI CIVILI				AFFARI PENALI							
DALLA CORTE DI				NUMERO delle sentenze pronunziate		PROVENTI devoluti		SPESE di giustizia							
Cassazione di	Appello di	Dal Tribunale di		Interlocutorie	Definitive	All'erario	Alle cancellerie (compreso il decimo)	Numero delle sentenze pronunziate	Numero delle istruttorie trattate direttamente o delegate	Per indennità agli uscieri	Per trasferte ed indennità ai testimoni, periti, ecc.				
1	2	3	4	5	6	7	8	9	10	11					
Segue PALERMO			Segue MESSINA												
			MISTRETTA												
			Gesso.....	10156	32	35	659 23	903 89	82	292	622 30	3936 45			
			Lipari.....	16927	28	55	856 62	922 37	56	102	1176 36	889 53			
			Messina Arcivescovado	71921	118	360	2849 14	1995 28	230	278	163 64	882 56			
			Id. Priorato.....		236	390	3742 63	3018 77	227	141	561 85	342 65			
			Milazzo.....	21939	18	72	1544 43	1431 82	128	133	420 64	3373 08			
			Montalbano d' Elicona.	4990	16	28	610 58	902 22	56	90	711 72	1401 59			
			Novara di Sicilia.....	17114	26	34	905 21	907 09	53	200	999 98	1586 48			
			Pace.....	8977	38	32	354 27	393 54	48	129	570 94	946 54			
			Rometta.....	14633	8	65	962 63	1328 18	112	151	328 18	1817 53			
			Santa Lucia del Mela..	12380	30	59	762 42	976 08	51	98	362 93	1826 93			
			Santa Teresa di Riva..	13273	14	47	842 90	1051 11	92	99	824 14	1378 83			
			Taormina.....	11928	23	29	1138 82	1025 10	118	110	475 69	2569 "			
Totale...	285406	990	1594	21231 30	21820 53	1847	2730	11752 70	30437 23						
Segue PALERMO			PATTI												
			Cesarò.....	5475	5	28	325 68	381 13	11	42	334 "	606 12			
			Capizzi.....	4029	10	18	347 01	314 43	36	71	238 "	277 84			
			Mistretta.....	14651	11	47	800 33	1041 68	44	168	471 79	1616 12			
			S. Fratello.....	7489	74	81	478 49	270 36	17	57	561 14	343 32			
			Santo Stefano Camastra	17353	5	33	808 80	691 61	136	164	175 22	3253 76			
			Totale...	48999	105	207	2760 31	2701 21	244	502	1780 15	6097 16			
			Segue PALERMO			CALTANISSETTA									
						Naso.....	14245	23	101	1360 29	1124 06	85	133	502 40	1456 83
						Patti.....	18151	44	85	1207 94	717 65	82	118	378 62	1048 56
Raccua.....	11265	21				17	592 54	589 11	66	80	297 98	1152 54			
Sant'Agata di Militello.	11623	23				45	607 19	385 33	56	64	78 10	537 05			
Sant'Angelo di Brolo..	15339	7				56	679 41	613 41	54	71	165 40	1231 05			
Tortoricci.....	15428	30				65	996 93	867 26	73	122	420 97	1351 67			
Totale...	86244	148				369	5444 30	4296 82	416	588	1843 47	6797 70			
Segue PALERMO						GIUGLIANO									
						Aidone.....	6418	43	65	1293 41	1093 07	115	126	"	980 96
			Barrafranca.....	8426	13	46	1425 49	730 30	79	132	84 55	339 60			
Segue PALERMO			GIUGLIANO												
			Butera.....	5732	18	34	1158 50	1221 69	42	76	218 84	949 16			

DIPENDENZA			POPOLAZIONE	AFFARI CIVILI				AFFARI PENALI				
DALLA CORTE DI				NUMERO delle sentenze pronunziate		PROVENTI devoluti		SPESE di giustizia				
Cassazione di	Appello di	Dal Tribunale di		Interlocutorie	Definitive	All'erario	Alle cancellerie (compreso il decimo)	Numero delle sentenze pronunziate	Numero delle istruttorie trattate direttamente o delegate	Per indennità agli uscieri	Per trasferte ed indennità ai testimoni, periti, ecc.	
1	2	3	4	5	6	7	8	9	10	11		
Segue PALERMO			Segue CALTANISSETTA									
			Calascibetta.....	12670	47	175	2130 59	2102 52	75	126	"	1565 05
			Caltanissetta.....	26156	99	182	2841 44	2115 94	227	593	"	1590 92
			Castrogiovanni.....	14511	114	69	2375 96	2163 95	115	271	"	2749 96
			Mazzarino.....	11951	44	82	2780 62	2133 72	94	105	"	887 21
			Mussomeli.....	16711	37	56	1390 74	1125 59	87	105	98 60	1262 50
			Niscemi.....	10750	34	36	1221 28	1023 18	69	73	93 45	533 19
			Piazza Armerina.....	18252	80	84	2434 93	1947 36	187	182	90 75	1546 54
			Pietraperzia.....	10149	35	45	1567 34	1154 34	74	176	"	897 76
			Riesi.....	11548	19	60	1371 16	848 11	47	103	32 23	250 11
			San Cataldo.....	12899	32	43	1176 76	626 26	81	162	"	709 75
			S. Caterina Villamosa	10607	47	65	684 99	761 11	33	106	313 40	841 11
			Serradifalco.....	9815	9	42	918 11	499 60	71	87	361 31	684 61
			Sommatino.....	8286	25	37	1017 97	850 45	71	110	"	1052 43
Terranova di Sicilia...	14911	35	268	3439 26	2740 16	223	218	"	898 44			
Valguarnera Caropepe.	9524	28	78	853 38	538 42	141	128	856 04	532 90			
Villalba.....	10730	26	56	960 70	700 17	64	56	299 99	728 95			
Totale...	230066	785	1523	31042 93	24365 94	1895	2935	2449 16	19021 15			
Segue PALERMO			GIUGLIANO									
			Aragona.....	11424	28	46	1584 13	1263 76	243	263	219 95	480 "
			Campobello di Licata..	6301	39	73	1300 98	1238 50	137	75	102 35	108 "
			Canicatti.....	20908	30	108	3921 10	2417 45	146	187	"	12 "
			Cattolica.....	8016	46	72	1550 77	2045 52	35	62	27 75	108 "
			Favara.....	15233	42	54	1822 46	1430 75	238	225	352 35	881 "
			Girgenti.....	27600	136	220	3687 50	4505 80	439	475	353 04	2346 "
			Grotte.....	9159	14	33	618 73	480 02	40	70	"	56 98
			Licata.....	17036	100	100	6224 22	4797 38	207	172	"	238 72
			Naro.....	13149	47	69	2101 57	1837 13	231	192	"	439 "
			Palma di Montechiaro.	14619	105	41	1820 86	1222 98	161	110	43 70	360 "
			Racalmuto.....	11012	32	21	1663 76	1207 56	100	102	30 23	126 "
			Raffadali.....	7917	29	25	1194 32	701 22	55	85	47 65	144 "
			Ravanusa.....	7652	9	75	1931 14	734 31	72	83	"	108 "
Siculiana.....	7573	13	33	1022 53	622 29	74	47	"	169 40			
Totale...	177569	670	970	30477 07	24504 67	2178	2150	1177 02	5577 10			

DIPENDENZA			AFFARI CIVILI				AFFARI PENALI						
DALLA CORTE DI			NUMERO delle sentenze pronunziate		PROVENTI devoluti		NUMERO delle sentenze pronunziate		SPESE di giustizia				
Cassazione di	Appello di	Dal Tribunale di	POPOLAZIONE	Interlocutorie	Definitive	All'erario	Alle cancellerie (compreso il decimo)	Numero delle sentenze pronunziate	Numero delle istruttorie trattate direttamente o delegate	Per indennità agli uscieri	Per trasferte ed indennità ai testimoni, periti, ecc.		
1	2	3	4	5	6	7	8	9	10	11	12		
PALERMO Segue PALERMO			MODICA	Chiaromonte.....	9293	35	49	1187 16	1224 83	56	56	189 68	682 94
			Comiso.....	20772	29	71	1851 74	1027 01	126	123	7 94	1204 90	
			Modica.....	33169	92	105	2170 59	2640 04	217	192	"	1066 38	
			Monterosso Almo.....	9841	60	60	1354 84	1324 40	73	66	117 95	543 34	
			Ragusa superiore.....	28372	78	103	2624 73	1816 91	138	125	"	778 17	
			Sciacca.....	10887	15	47	984 34	1191 54	63	50	46 50	144 56	
			Spaccaforno.....	11448	22	121	1647 98	1431 38	156	83	393 56	492 19	
			Vittoria.....	20764	116	124	4186 40	3686 21	253	196	"	1322 78	
			Totale...	144546	447	680	16004 78	14342 33	1092	904	755 63	6234 56	
			Bagheria.....	19109	46	87	1115 22	1385 18	61	130	700 92	1196 04	
Bisacquino.....	13847	17	38	1067 56	1118 80	37	89	"	993 64				
Garini.....	28772	43	56	1818 92	1568 35	249	148	"	2015 53				
Chiusa Sclafani.....	10582	"	25	711 67	480 08	31	118	693 85	1191 42				
Corleone.....	17820	26	128	1707 47	1585 77	77	226	152 35	780 95				
Marineo.....	8991	64	18	1406 34	549 30	35	84	134 10	411 74				
Misilmeri.....	13201	2	88	799 70	680 23	91	157	282 65	1469 99				
Monreale.....	20266	26	141	1518 11	2178 90	83	566	"	5050 91				
Palermo Castellamm..	91	388	2915 70	2959 06	122	383	394 60	1004 36					
Id. Molo.....	124	353	3251 90	3582 10	245	521	485 37	5388 85					
Id. Monte di Pietà	221919	193	248	1828 08	2541 52	156	337	553 51	913 02				
Id. Orto Botanico.	81	199	2065 81	2269 24	191	349	417 45	2584 30					
Id. Palazzo Reale	258	231	2602 39	2705 35	83	359	136 00	1369 30					
Id. Tribunali.....	148	449	3640 30	3368 30	136	299	297 95	1053 48					
Partinico.....	34340	125	149	2543 80	3532 48	189	41	232 60	2274 00				
Piana de' Greci.....	16377	42	72	1142 10	702 50	74	124	274 51	1343 21				
Prizzi.....	14273	41	73	1016 99	1023 52	47	170	"	1369 81				
Ustica.....	1446	2	1	39 52	34 18	28	55	184 50	97 70				
Totale...	420943	1329	2744	31191 58	32264 86	1935	4156	4940 34	30507 95				
SCLACCA			Bivona.....	19749	71	58	1442 23	1231 19	60	139	"	3919 92	
			Burgio.....	9775	6	44	984 17	1118 23	55	132	224 66	989 55	
			Caltabellotta.....	6560	154	37	569 04	607 77	65	112	"	593 25	

DIPENDENZA			AFFARI CIVILI				AFFARI PENALI						
DALLA CORTE DI			NUMERO delle sentenze pronunziate		PROVENTI devoluti		NUMERO delle sentenze pronunziate		SPESE di giustizia				
Cassazione di	Appello di	Dal Tribunale di	POPOLAZIONE	Interlocutorie	Definitive	All'erario	Alle cancellerie (compreso il decimo)	Numero delle sentenze pronunziate	Numero delle istruttorie trattate direttamente o delegate	Per indennità agli uscieri	Per trasferte ed indennità ai testimoni, periti, ecc.		
1	2	3	4	5	6	7	8	9	10	11	12		
PALERMO Segue PALERMO			SEGUE SCLACCA	Cammarata.....	8714	56	61	1349 68	956 95	83	122	136 45	1014 86
			Casteltermini.....	10603	5	38	1018 61	994 46	44	126	89 54	540 85	
			Menfi.....	9542	20	24	527 73	649 42	69	72	31 91	549 54	
			Ribera.....	7992	26	40	1196 39	1752 71	93	84	102 22	346 22	
			Sambuca Zabut.....	8673	45	28	872 15	680 70	25	111	137 15	383 23	
			S Margherita di Belice.	10632	20	54	1022 00	953 11	63	113	160 78	760 52	
			Sciacca.....	19209	74	97	1558 33	1694 23	118	303	253 89	2232 87	
			Totale...	111449	477	481	10540 33	10638 77	695	1314	1156 61	11330 81	
			Augusta.....	11897	21	55	1410 42	1478 89	94	123	"	1574 64	
			Avola.....	11912	26	66	1137 17	1153 24	52	62	34 74	290 27	
			Buccheri.....	4223	1	13	744 37	621 77	22	25	117 10	384 42	
			Ferla.....	5921	1	16	819 25	548 57	59	37	298 00	113 64	
			Floridia.....	16705	21	59	1487 49	1404 16	131	78	316 07	996 52	
			Francofonte.....	4933	14	29	744 87	444 11	36	43	50 79	263 74	
			Lentini.....	16032	28	98	2216 66	2004 34	48	98	95 15	815 39	
Melilli.....	5770	13	54	1299 05	720 55	122	113	"	1018 96				
Noto.....	16590	21	141	2378 92	2040 54	286	254	"	2231 78				
Pachino.....	6452	34	25	783 48	428 72	39	45	197 95	191 32				
Palazzolo Acreide.....	12567	31	65	1450 33	1265 39	103	76	236 50	969 11				
Rosolini.....	6367	17	26	849 92	636 31	95	76	72 60	438 08				
Siracusa.....	22179	63	182	3274 85	2855 35	209	257	"	1743 82				
Sortino.....	8791	12	55	1662 19	559 14	80	69	451 44	633 69				
Totale...	150339	303	884	20258 97	16152 12	1376	1351	1870 34	14665 38				
TERMINI IMERESE			Alia.....	19082	11	78	1915 32	1650 36	80	131	121 60	2055 54	
			Alimena.....	4580	16	18	284 60	173 95	24	27	226 18	64 54	
			Caccamo.....	12963	26	37	1505 18	1265 94	97	135	186 80	559 06	
			Castelbuono.....	10242	16	38	591 98	805 67	145	131	329 92	828 17	
			Castronovo.....	4313	20	40	286 78	390 04	36	107	55 15	165 18	
			Cefalù.....	12781	43	117	1266 28	1895 55	139	133	"	714 51	
			Ciminna.....	13858	137	104	1018 35	1056 20	51	109	457 30	738 28	
			Collesano.....	10998	13	21	368 39	356 76	49	123	943 10	753 92	

DIPENDENZA	DALLA CORTE DI	PRETURA DI	POPOLAZIONE	AFFARI CIVILI				AFFARI PENALI					
				NUMERO delle sentenze pronunziate		PROVENTI devoluti		NUMERO delle sentenze pronunziate		SPESE di giustizia			
				Interlocutorie	Definitive	All'erario	Alle cancellerie (compreso il decimo)	Numero delle sentenze pronunziate	Numero delle istruttorie trattate direttamente o delegate	Per indennità agli uscieri	Per trasferte ed indennità ai testimoni, periti, ecc.		
Cassazione di	Appello di	Dal Tribunale di		1	2	3	4	5	6	7	8		
TORINO	DALLA CORTE DI	PRETURA DI	POPOLAZIONE	Segue TERMINI IMERESE									
				Gangi	16439	62	50	1053 54	998 43	71	187	50 90	644 83
				Lercara Friddi	9154	46	50	977 78	904 58	75	87	"	481 51
				Mezzojuso	41923	9	20	621 54	606 07	27	86	675 73	4180 74
				Montemaggiore Belsito	14368	18	30	611 84	838 71	89	192	408 02	4117 99
				Petralia Soprana	9175	20	13	883 33	545 54	66	73	406 95	484 28
				Petralia Sottana	7374	27	35	684 93	613 93	50	82	107 94	452 42
				Polizzi Generosa	6724	27	23	612 79	573 66	53	93	69 30	374 48
				San Mauro Castelverde	5168	11	12	308 45	462 65	57	99	1170 73	316 72
				Termini Imerese	27593	51	117	1752 94	872 27	141	331	768 45	4449 93
				Totale...	196735	553	803	14740 96	14010 31	1250	2126	5978 07	12412 10
				Segue PALERMO									
				Alcamo	24739	82	144	1151 42	1064 33	149	219	"	2835 78
				Calatafimi	13878	8	68	858 73	729 01	66	190	219 45	1487 24
				Castellammare del golfo	41280	9	101	1509 72	1252 72	64	119	"	4429 60
				Castelvetrano	25995	112	150	2178 43	2114 23	120	223	"	4490 15
				Favignana	5418	3	2	99 30	129 74	13	129	384 31	256 74
				Gibellina	12536	25	33	803 73	839 84	68	74	83 45	832 93
				Marsala	34202	86	90	2257 34	2367 71	103	342	"	1738 49
Mazara del vallo	12455	21	42	1436 84	1336 95	92	81	"	1171 94				
Monte San Giuliano	17496	23	40	563 05	985 23	139	204	200 80	4911 50				
Paceco	4796	22	22	416 61	265 06	25	32	"	211 70				
Pantelleria	7011	9	31	525 03	368 12	28	59	"	226 14				
Partanna	12467	28	22	1479 04	964 62	75	136	305 02	537 80				
Salemi	14096	43	34	1163 70	791 72	47	151	"	1087 70				
Santa Ninfa	6685	3	17	446 14	446 76	31	51	237 87	304 08				
Trapani	33631	111	224	1839 73	1606 97	294	425	"	2088 12				
Totale...	236388	585	1020	16758 81	15263 01	1314	2135	1430 90	20609 91				
Segue ANCONA													
Ancona (1ª Pretura)		17	328	3306 46	4631 18	180	193	"	4100 29				
Id. (2ª id.)	56306	13	256	2914 22	3700 40	221	202	"	1243 76				
Arcevia	9051	9	72	1039 33	955 47	84	184	361 75	1450 13				
Corinaldo	12018	6	32	468 83	387 27	40	128	675 16	516 78				

DIPENDENZA	DALLA CORTE DI	PRETURA DI	POPOLAZIONE	AFFARI CIVILI				AFFARI PENALI					
				NUMERO delle sentenze pronunziate		PROVENTI devoluti		NUMERO delle sentenze pronunziate		SPESE di giustizia			
				Interlocutorie	Definitive	All'erario	Alle cancellerie (compreso il decimo)	Numero delle sentenze pronunziate	Numero delle istruttorie trattate direttamente o delegate	Per indennità agli uscieri	Per trasferte ed indennità ai testimoni, periti, ecc.		
Cassazione di	Appello di	Dal Tribunale di		1	2	3	4	5	6	7	8		
TORINO	DALLA CORTE DI	PRETURA DI	POPOLAZIONE	Segue ANCONA									
				Fabriano	23457	31	246	2891 15	2858 90	138	347	"	2051 64
				Filottrano	8201	6	22	441 25	353 30	64	52	540 94	269 51
				Jesi	37643	8	146	2225 49	2024 72	191	229	"	1861 32
				Loreto	8033	1	40	1039 14	785 89	58	102	423 80	289 14
				Montalboddo	10602	2	28	603 91	665 99	33	142	119 77	456 78
				Montecarotto	10568	3	59	645 78	686 36	48	187	96 19	1100 12
				Monte Marciano	18013	7	41	551 98	623 63	92	108	265 81	1151 03
				Osimo	30585	11	66	1934 35	2702 34	165	340	533 69	1459 86
				Sassoferrato	11191	22	89	1103 96	944 15	46	133	96 47	932 91
				Sinigaglia	2662	3	138	1034 62	1676 53	106	252	1014 94	1744 56
				Totale...	262349	139	1563	20250 47	22996 15	1466	2599	4128 52	15627 83
				Segue PESARO									
				Fano	26318	13	148	1223 29	1668 39	120	240	601 18	2404 57
				Mondavio	7477	"	26	1171 97	1543 10	32	43	360 40	870 54
				Mondolfo	14607	8	151	178 35	305 00	77	120	393 65	357 86
				Pergola	13388	15	175	2156 48	1493 57	97	111	3 45	2093 67
				Pesaro	40335	3	286	2596 44	4126 61	265	254	322 90	2017 29
				Totale...	102125	39	786	7326 53	9136 67	591	768	1681 58	7743 93
Segue URBINO													
Cagli	17578	12	101	2053 93	1973 43	116	116	171 95	1676 48				
Fossombrone	11230	13	92	1027 38	1067 62	133	209	476 68	1639 65				
Macerata Feltria	9883	5	126	888 97	1714 67	35	51	318 60	1146 22				
Pennabilli	5920	6	46	524 17	478 06	15	54	251 05	456 26				
Sant'Agata Feltria	9593	2	26	2605 45	3956 95	85	103	"	2901 94				
Sant'Angelo in Vado	10128	18	275	1151 39	1392 35	41	66	55 75	565 39				
San Leo	7758	5	95	409 29	344 44	32	69	225 90	583 27				
Urbania	10362	12	53	573 59	553 28	43	100	299 60	936 24				
Urbino	25235	4	202	1042 80	1743 75	253	113	1122 90	2204 22				
Totale...	110947	77	1016	10276 97	13224 55	753	881	2922 43	12109 67				

DIPENDENZA			POPOLAZIONE	AFFARI CIVILI				AFFARI PENALI							
DALLA CORTE DI				NUMERO delle sentenze pronunziate		PROVENTI devoluti		SPESE di giustizia		Numero delle istruttorie trattate direttamente o delegate	Per indennità agli uscieri	Per trasferte ed indennità ai periti, testimoni, ecc.			
Cassazione di	Appello di	Dal Tribunale di		Interlocutorie	Definitive	All'erario	Alle cancellerie (compreso il decimo)	1	2				3	4	5
MACERATA (Sezione di Ancona)			FERMO												
			MACERATA												
MACERATA			CAMERINO												
			ASCOLI PICENO												
Amandola			41787	76	729 41	586 59	71	110	366 54	689 15					
Arquata del Tronto...			42441	68	1163 33	1329 70	105	134	397 97	1957 46					
Ascoli Piceno.....			31978	275	2878 40	2843 15	427	313	86 95	4182 82					
Montalto nelle Marche.			14349	145	1473 20	1096 85	128	151	393 05	1834 89					
Offida.....			14612	66	1025 02	917 12	83	103	677 45	1859 44					
S. Benedetto del Tronto			11571	25	736 07	598 85	67	82	296 60	630 52					
Totale...			96438	655	8005 13	7372 26	881	893	2218 53	11154 25					
Caldarola			6733	48	631 51	350 03	45	72	425 70	268 17					
Camerino			35556	258	2920 23	3121 05	204	101	197 89	2028 53					
Visso			4992	46	874 33	939 49	39	61	234 77	464 86					
Totale...			47283	352	4426 12	4410 57	288	234	858 36	2761 58					
Fermo			33712	212	3228 95	2412 91	214	169	429 95	2134 87					
Grottamare			8028	29	401 68	334 22	22	34	216 65	201 37					
Monte Giorgio			16568	116	1392 15	1478 48	132	121	522 80	1693 90					
Monte Rubbiano.....			12398	42	888 16	614 42	60	67	537 78	667 23					
Ripatransone			9134	72	756 06	545 18	51	115	136 23	1048 30					
Sant' Elpidio a mare ..			15306	69	647 35	962 35	65	77	699 47	1158 36					
S. Vittoria in Matenano.			11520	71	1043 52	1046 10	78	60	511 75	1100 28					
Totale...			106566	611	8357 87	7393 66	632	643	3054 63	8004 31					
Cingoli			16460	79	1097 94	831 54	106	179	514 15	2182 27					
Civitanova Marche			17718	47	1303 53	1246 86	65	192	40 58	1440 27					
Macerata			24053	264	2204 12	3075 84	97	403	100 00	3683 65					
Matelica			9492	78	859 44	675 33	56	98		665 99					
Pausula.....			17081	73	909 97	1215 68	110	177	430 11	1683 48					
Potenza Picena			10730	40	791 00	5071 5	27	76	321 42	258 97					
Recanati			23369	96	1364 43	1505 62	125	181	632 97	1827 23					
San Ginesio.....			13053	68	787 66	852 91	151	158	659 42	2063 17					
San Severino Marche ..			14182	143	1090 44	1326 26	87	136	116 80	1543 16					
Sarnano			9970	143	1418 63	1232 69	250	95	222 22	714 55					
Tolentino.....			16756	143	1784 94	1567 90	154	200	218 55	1690 82					
Treja			16847	40	1092 40	953 53	67	147	703 75	1533 41					
Totale...			189711	1219	14704 50	14991 28	1295	2042	4319 97	19286 97					

DIPENDENZA			POPOLAZIONE	AFFARI CIVILI				AFFARI PENALI							
DALLA CORTE DI				NUMERO delle sentenze pronunziate		PROVENTI devoluti		SPESE di giustizia		Numero delle istruttorie trattate direttamente o delegate	Per indennità agli uscieri	Per trasferte ed indennità ai testimoni, periti, ecc.			
Cassazione di	Appello di	Dal Tribunale di		Interlocutorie	Definitive	All'erario	Alle cancellerie (compreso il decimo)	1	2				3	4	5
MACERATA (Sezione di Ancona)			PERUGIA												
			ORVIETO												
Città di Pieve.....			12238	9	61	1124 29	1007 33	77	121	107 95	1086 73				
Ficulle.....			10484	5	40	355 29	520 16	59	100	418 55	864 87				
Orvieto			22800	38	213	2231 48	2069 71	154	163	1 82	1658 38				
Totale...			45522	52	314	3711 06	3597 20	290	389	528 32	3609 98				
Assisi			15459	35	110	1494 53	1503 02	78	89	80 25	811 18				
Castiglione del Lago ..			14519	11	85	1147 10	965 56	110	95	174 21	1067 13				
Città di Castello.....			31629	14	252	3324 81	3308 86	151	234	588 51	1722 24				
Foligno			21686	17	322	2416 29	1860 51	197	183	263 27	1433 76				
Gualdo Tadino.....			11727	39	86	1518 60	631 75	179	79	384 25	914 69				
Gubbio.....			27079	17	115	1656 31	1340 46	144	161	723 59	1094 68				
Magione.....			14969	6	24	570 23	429 57	121	100	197 20	1121 43				
Nocera Umbra			7467	18	136	1315 96	971 80	121	73	459 97	1267 82				
Perugia (1° Mandam.) ..			64808	106	344	3979 84	3672 03	303	224	369 81	2515 41				
Id. (2° id.) ..			15997	48	325	3293 58	2370 31	161	124	471 73	1460 23				
Spello.....			7294	7	37	743 85	612 32	58	70	344 85	628 13				
Todi			30565		334	2256 72	2664 92	97	163	404 95	2395 27				
Umbertide			17288	12	52	1326 93	1226 22	114	129	342 39	1470 78				
Totale...			279687	330	2222	25044 75	22657 33	1834	1724	4809 93	17902 75				
MACERATA (Sezione di Ancona)			RIETI												
			SPOLETO												
Fara Sabina			8576	3	97	1003 42	673 58	90	86	256 97	911 82				
Magliano.....			6599	4	60	731 86	656 26	44	47	143 24	902 56				
Orvinio.....			10185	36	96	1077 08	901 42	79	137	128 68	1079 98				
Poggio Mirteto.....			14940	16	202	1909 94	1496 64	117	211	313 35	3534 18				
Rieti.....			28453	40	437	3676 83	2676 35	307	257	168 53	3231 57				
Rocca Sinibalda.....			14939	30	351	2043 68	1808 74	206	191	231 40	4664 35				
Totale...			83697	129	1243	10442 81	7912 99	843	929	1242 17	14324 46				
Amelia.....			14697	21	69	960 23	962 46	71	115	212 81	1565 64				
Bevagna.....			7976	3	55	437 79	318 91	26	39	209 92	533 30				
Cascia.....			6754	10	142	1358 55	1019 71	31	57	230 10	553 05				
Montefalco.....			6890	19	67	863 70	535 62	56	43	35 50	374 34				
Narni.....			13382	20	71	1348 52	1730 03	58	118	216 44	1582 71				

DIPENDENZA			AFFARI CIVILI				AFFARI PENALI				
DALLA CORTE DI			NUMERO delle sentenze pronunziate		PROVENTI devoluti		SPESE di giustizia				
Cassazione di	Appello di	Dal Tribunale di	Interlocutorie	Definitive	All'erario	Alle cancellerie (compreso il decimo)	Numero delle sentenze pronunziate	Numero delle istruttorie trattate direttamente o delegate	Per indennità agli uscieri	Per trasferte ed indennità ai testimoni, periti, ecc.	
1	2	3	4	5	6	7	8	9	10	11	
Segue PERUGIA (Sezione di Ancona)			Segue SPOLETO								
			Norcia.....	11352	14	252	2251 45	2169 60	100	87	371 77
Segue TORINO			BOLOGNA								
			Spoletto.....	30756	49	368	4443 72	3636 21	218	182	136 89
BOLOGNA			FORLÌ								
			Terni.....	44192	7	405	4645 78	3496 77	264	308	123 06
BOLOGNA			RAVENNA								
			Trevi.....	7696	17	75	792 40	964 50	102	115	340 85
BOLOGNA			FERRARA								
			Totale...	140695	160	1504	17071 84	14830 84	926	1064	1877 44
BOLOGNA			FERRARA								
			Totale del Dist. ...	1465029	1164	11485	129618 05	128523 47	9789	11905	27644 88
BOLOGNA			FERRARA								
			Bazzano.....	21104	5	79	1073 81	1442 38	31	125	„
BOLOGNA			FERRARA								
			Bologna (1° Mandam.)	„	23	304	3566 29	4074 18	„	304	„
BOLOGNA			FERRARA								
			Id. (2° id.)	„	28	214	3175 82	2741 58	„	537	„
BOLOGNA			FERRARA								
			Id. (3° id.)	153682	24	232	2848 44	3257 86	„	291	„
BOLOGNA			FERRARA								
			Id. (4° id.)	„	31	414	4787 84	5087 61	„	259	„
BOLOGNA			FERRARA								
			Id. Urbana.....	„	„	3614 27	1946 75	1081	„	466 07	934 09
BOLOGNA			FERRARA								
			Budrio.....	26970	1	53	1124 74	1473 16	99	248	229 77
BOLOGNA			FERRARA								
			Castelfranco.....	12460	3	21	544 29	788 86	23	99	77 95
BOLOGNA			FERRARA								
			Castelmaggiore.....	13274	1	10	480 56	534 16	43	188	463 20
BOLOGNA			FERRARA								
			Castel San Pietro.....	15736	7	27	704 28	658 99	28	59	184 96
BOLOGNA			FERRARA								
			Castiglione dei Pepoli.....	12731	18	27	843 32	1195 09	47	39	252 18
BOLOGNA			FERRARA								
			Crevalcore.....	14724	11	15	304 30	638 78	23	143	359 50
BOLOGNA			FERRARA								
			Imola.....	33736	11	127	2570 29	3007 98	175	262	438 82
BOLOGNA			FERRARA								
			Loiano.....	16915	1	27	388 50	361 17	16	53	507 73
BOLOGNA			FERRARA								
			Medicina.....	14508	7	34	723 71	814 41	49	95	128 54
BOLOGNA			FERRARA								
			Minerbio.....	16874	„	16	231 89	340 74	46	123	529 55
BOLOGNA			FERRARA								
			Porretta.....	17159	15	79	1074 32	922 43	65	180	169 38
BOLOGNA			FERRARA								
			San Giorgio.....	24164	„	30	469 45	502 25	74	74	425 45
BOLOGNA			FERRARA								
			S. Giovanni in Persiceto.....	23241	3	105	1054 36	1168 02	70	140	353 75
BOLOGNA			FERRARA								
			Vergato.....	16954	„	30	627 76	868 34	55	139	354 85
BOLOGNA			FERRARA								
			Totale...	439232	189	1844	30202 24	31824 74	1925	3458	4944 37
BOLOGNA			FERRARA								
			Argenta.....	16242	25	78	1379 64	1524 61	121	174	218 47
BOLOGNA			FERRARA								
			Bondeno.....	13454	19	35	608 99	832 73	52	182	173 15
BOLOGNA			FERRARA								
			Cento.....	24161	34	79	1657 69	2548 37	113	283	516 85

DIPENDENZA			AFFARI CIVILI				AFFARI PENALI				
DALLA CORTE DI			NUMERO delle sentenze pronunziate		PROVENTI devoluti		SPESE di giustizia				
Cassazione di	Appello di	Dal Tribunale di	Interlocutorie	Definitive	All'erario	Alle cancellerie (compreso il decimo)	Numero delle sentenze pronunziate	Numero delle istruttorie trattate direttamente o delegate	Per indennità agli uscieri	Per trasferte ed indennità ai testimoni, periti, ecc.	
1	2	3	4	5	6	7	8	9	10	11	
Segue TORINO			BOLOGNA								
			Codigoro.....	20264	24	64	1179 39	1197 23	118	158	180 31
BOLOGNA			BOLOGNA								
			Comacchio.....	8910	8	43	406 08	769 87	72	114	230 50
BOLOGNA			BOLOGNA								
			Copparo.....	26999	13	73	1244 36	1321 41	149	355	466 42
BOLOGNA			BOLOGNA								
			Ferrara (1° Mandam.)	72447	144	505	6578 97	6248 16	464	185	„
BOLOGNA			BOLOGNA								
			Id. (2° id.)	„	85	184	3230 88	3092 67	206	106	„
BOLOGNA			BOLOGNA								
			Poggio Renatico.....	13096	4	14	534 59	493 41	65	149	384 71
BOLOGNA			BOLOGNA								
			Portomaggiore.....	19796	9	36	946 16	1150 20	84	201	50 27
BOLOGNA			BOLOGNA								
			Totale...	215369	362	1111	17766 75	19448 66	1444	1907	2220 97
BOLOGNA			BOLOGNA								
			Bertinoro.....	11650	9	71	863 18	1077 78	72	108	46 60
BOLOGNA			BOLOGNA								
			Cesena (1° Mandam.)	45362	21	253	2312 68	2796 67	111	258	„
BOLOGNA			BOLOGNA								
			Id. (2° id.)	„	14	132	1711 86	2235 02	150	234	317 90
BOLOGNA			BOLOGNA								
			Civitella di Romagna.....	9973	3	42	764 22	597 „	61	73	474 41
BOLOGNA			BOLOGNA								
			Coriano.....	16789	22	63	861 20	864 78	61	82	376 35
BOLOGNA			BOLOGNA								
			Forlì.....	38480	29	266	2487 16	2414 40	210	325	381 80
BOLOGNA			BOLOGNA								
			Meldola.....	9647	6	68	758 83	868 16	42	104	492 62
BOLOGNA			BOLOGNA								
			Mercato Saraceno.....	9705	12	135	1203 53	1920 19	74	88	109 66
BOLOGNA			BOLOGNA								
			Rimini.....	37242	17	399	3095 60	3974 66	106	315	„
BOLOGNA			BOLOGNA								
			Saludecio.....	16920	2	84	757 86	563 14	99	108	526 65
BOLOGNA			BOLOGNA								
			S. Arcangelo di Rom..	10457	„	24	247 43	332 57	45	89	390 55
BOLOGNA			BOLOGNA								
			Savignano.....	15233	8	47	449 63	636 92	34	148	397 51
BOLOGNA			BOLOGNA								
			Sogliano al Rubicone ..	12632	5	70	690 90	713 56	66	162	213 98
BOLOGNA			BOLOGNA								
			Totale...	234090	148	1654	16204 08	18994 75	1134	2094	3728 03
BOLOGNA			BOLOGNA								
			Alfonsine.....	8800	2	29	505 65	346 36	69	117	311 96
BOLOGNA			BOLOGNA								
			Bagnacavallo.....	14865	2	63	879 38	829 78	57	113	„
BOLOGNA			BOLOGNA								
			Brisighella.....	12281	4	39	723 49	499 88	83	90	353 70
BOLOGNA			BOLOGNA								
			Casola Valsenio.....	10956	4	21	463 60	362 10	18	96	350 85
BOLOGNA			BOLOGNA								
			Castel Bolognese.....	14569	6	21	622 96	708 73	43	152	402 05
BOLOGNA			BOLOGNA								
			Cervia.....	6035	1	40	461 59	371 78	39	58	200 81
BOLOGNA			BOLOGNA								
			Faenza.....	36299	„	169	3132 60	3738 71	176	352	„
BOLOGNA			BOLOGNA								
			Lugo.....	37140	20	250	3202 94	3079 94	188	403	„
BOLOGNA			BOLOGNA								
			Massalombarda.....	13567	8	45	833 37	1056 77	47	124	124 47

DIPENDENZA			POPOLAZIONE	AFFARI CIVILI				AFFARI PENALI											
DALLA CORTE DI				NUMERO delle sentenze pronunziate		PROVENTI devoluti		SPESE di giustizia		Numero delle istruttorie trattate direttamente o delegate	Per indennità agli uscieri	Per trasferte ed indennità ai testimoni, periti, ecc.							
Cassazione di	Appello di	Dal Tribunale di		Interlocutorie	Definitive	All'erario	Alle cancellerie (compreso il decimo)	1	2				3	4					
Segue BOLOGNA			Segue RAVENNA			Ravenna (1° Mandam.)	58904	13	173	3085 47	2935 01	302	224	303 93	1255 34				
						id. (2° id.)	28	192	3786 12	4475 71	394	490	329 75	1452 56					
						Russi	7699	4	21	409 27	687 42	11	50	312 25	255 84				
						Totale...	221115	92	1063	18106 44	19092 19	1127	1969	2689 77	12470 89				
						Segue BERGAMO			Almenno S. Salvatore.	18225	6	51	964 78	1175 99	88	175	"	"	1895 91
									Alzano Maggiore	15596	6	46	874 39	917 32	175	168	144 80	1233 30	
									Bergamo (1° Mandam.)	37363	8	16	608 65	411 55	69	120	368 35	142 40	
									Id. (2° id.)		42	129	2162 03	2092 75	117	233	71 70	1171 62	
									Id. (3° id.)		28060	12	33	804 51	368 04	139	215	825 44	900 28
									Caprino Bergamasco	16401	15	53	769 "	1033 07	157	167	166 06	1775 93	
Clusone	18027	17	134	1098 21	1367 19				192	218	322 37	2373 76							
Gandino	14755	10	27	1017 61	832 07				60	89	132 88	357 72							
Loveve	14527	8	38	760 98	651 40				77	127	660 79	1337 34							
Martinengo	17963	5	13	316 07	471 81				51	150	244 45	1439 69							
Piazza Brembana	10180	20	32	1037 27	1102 16	51	54	54 63	1454 73										
Ponte San Pietro	25841	8	55	1073 20	1155 17	114	129	188 40	1273 15										
Romano di Lombardia	23376	3	26	934 20	914 44	77	183	"	1902 91										
Sarnico	17833	9	33	833 89	1017 12	135	198	105 80	2726 76										
Trescorre Balneario	20924	5	29	1144 12	984 43	134	186	245 10	1348 19										
Treviglio	35618	13	38	1758 27	1479 88	188	308	351 54	1662 27										
Verdello	26892	14	44	1026 53	900 89	147	245	507 78	1550 06										
Vilminore	4853	8	32	306 86	354 28	20	59	231 15	430 61										
Zogno	21718	10	68	1104 17	1219 15	142	289	286 15	3028 39										
Totale...	368152	219	894	18588 76	18447 77	2133	3444	4907 31	28055 02										
Segue TORINO			Segue BRESCIA			Bozzolo	15049	1	24	815 94	1026 93	125	86	32 20	628 16				
						Casalmaggiore	30856	16	58	1748 65	2042 11	91	210	44 16	1970 84				
						Marcaria	16715	5	35	607 11	955 23	83	143	2 59	2541 51				
						Piadena	12096	4	22	376 95	256 43	47	65	182 61	263 25				
						Sabbioneta	8644	7	24	848 47	880 42	58	87	126 30	468 44				
						Viadana	21108	18	25	1571 97	1457 38	83	218	95 06	1244 41				
Totale...	104468	51	188	5969 09	6618 50	487	809	482 92	7113 31										

DIPENDENZA			POPOLAZIONE	AFFARI CIVILI				AFFARI PENALI												
DALLA CORTE DI				NUMERO delle sentenze pronunziate		PROVENTI devoluti		SPESE di giustizia		Numero delle istruttorie trattate direttamente o delegate	Per indennità agli uscieri	Per trasferte ed indennità ai testimoni, periti, ecc.								
Cassazione di	Appello di	Dal Tribunale di		Interlocutorie	Definitive	All'erario	Alle cancellerie (compreso il decimo)	1	2				3	4						
Segue TORINO			Segue BRESCIA			Breno	22059	15	28	1377 35	1134 74	178	48	674 26	1016 36					
						Edolo	21573	14	35	1288 21	1696 04	62	179	570 21	3177 84					
						Pisogne	11673	4	36	559 79	1042 62	101	167	157 85	1935 34					
						Totale...	55305	33	99	3225 35	3873 40	341	394	1402 32	6129 54					
						Segue BERGAMO			Adro	16104	15	52	695 83	689 62	233	168	"	"	891 03	
									Bagnolo Mella	21057	21	37	1152 97	1607 78	190	252	"	"	"	4255 65
									Bovegno	8760	7	43	1397 91	1698 15	74	197	"	"	"	2220 44
									Brescia (1° Mandam.)	38906	70	190	3026 55	2500 61	275	436	"	"	"	687 21
									Id. (2° id.)		27	117	1697 74	1450 91	131	425	"	"	"	271 91
									Id. (3° id.)		33024	19	152	2600 56	2563 79	329	470	17 30	3534 09	
Chiari	18668	26	87	1740 61	1935 77				207	273	102 70	1063 31								
Gardone	11733	9	34	654 93	642 58				78	160	40 06	1214 73								
Iseo	11621	2	39	1022 55	1108 08				121	156	"	1447 59								
Leno	24266	27	44	943 10	966 85				130	210	"	1889 71								
Lonato	22920	13	70	1844 24	2034 49	185	337	93 85	3163 47											
Orzinuovi	21400	22	66	1713 78	2042 53	135	121	"	1019 76											
Ospitaletto	20621	9	26	948 69	1020 66	172	285	118 00	2257 94											
Rezzato	18077	21	46	1759 95	1995 10	124	217	"	1769 64											
Rovato	16005	14	80	1184 93	951 46	348	285	"	1365 17											
Verolanuova	32424	7	45	1144 04	1212 25	243	201	634 57	2804 22											
Totale...	317586	309	1128	23525 38	24450 63	2966	4094	1031 48	29855 87											
Segue TORINO			Segue BRESCIA			Castiglione	61182	6	28	778 88	823 39	54	161	69 15	1252 71					
						Canneto sull'Oglio	11506	2	41	790 85	764 19	95	94	2 78	676 60					
						Castiglione Stiviere	13825	4	24	601 36	771 39	67	80	194 75	250 36					
						Montechiaro sul Chiese	24052	6	58	1261 04	1143 01	138	291	376 97	2056 30					
						Volta Mantovana	13442	3	22	547 58	718 82	102	150	243 31	1401 36					
						Totale...	79007	21	173	3979 71	4220 80	456	776	886 96	5637 33					
Segue TORINO			Segue BRESCIA			Crema (1° Mandamento)	31586	13	66	1759 94	1098 58	166	77	"	682 14					
						Id. (2° id.)	20672	7	26	875 75	920 09	76	12	135 72	594 54					
						Pandino	15392	5	11	558 77	855 33	81	129	260 28	467 77					
						Soncino	14532	6	30	853 05	854 14	57	80	102 34	569 74					
Totale...	82182	21	133	4047 51	3728 14	380	298	493 34	2314 19											

DIPENDENZA		PRETURA	POPOLAZIONE	AFFARI CIVILI				AFFARI PENALI						
DALLA CORTE DI				NUMERO delle sentenze pronunziate		PROVENTI devoluti		Numero delle sentenze pronunziate	Numero delle istruttorie trattate direttamente o delegate	SPESE di giustizia				
Cassazione di	Appello di			Interlocutorie	Definitive	All'erario	Alle cancellerie (compreso il decimo)			Per indennità agli uscieri	Per trasferte ed indennità ai testimoni, periti, ecc.			
1	2	3	4	5	6	7	8							
Segue TORINO		CAGLIARI	CAGLIARI	CREMONA	Casalbuttano.....	45054	4	5	663 30	766 25	74	95	416 60	725 15
					Cremona (1° Mandam.)	30919	19	201	3087 98	2075 26	470	60	"	332 13
					Id. (2° id.)	22241	5	18	529 19	409 78	76	53	258 95	470 29
					Pescarolo.....	19443	7	37	755 85	1050 66	106	126	168 48	1884 81
					Pizzighetone.....	24422	20	39	705 38	809 53	149	156	234 65	1965 99
					Robecco d'Oglio.....	41956	4	12	256 30	316 40	56	45	371 47	428 03
					Soresina.....	34409	17	44	1281 21	1788 51	185	268	451 58	3413 02
					Sospiro.....	20317	3	16	538 12	604 06	69	148	298 84	1168 35
					Totale...	175461	76	372	7817 33	78.0 45	1185	951	2200 57	10147 77
					Gonzaga.....	26370	37	107	2430 63	2658 62	126	317	347 95	4455 91
					Mantova (città).....	26687	54	249	3658 48	3776 49	208	303	"	916 62
					Id. (campagna)...	48038	61	90	2833 11	3121 61	344	282	"	3462 51
					Ostiglia.....	14670	5	59	873 61	132 "	29	77	"	721 80
					Revere.....	24433	24	102	1457 81	2207 65	62	268	"	3395 76
					San Benedetto Po....	13292	9	49	1605 73	1556 50	88	153	22 35	1254 92
Sermide.....	18981	11	60	1210 72	1202 43	44	221	"	1171 20					
Totale...	172471	201	716	14070 09	14655 30	901	1621	370 30	15078 72					
Bagolino.....	3791	8	26	622 27	785 42	49	62	114 35	468 77					
Gargnano.....	12553	11	44	713 69	1052 02	124	135	64 55	3049 85					
Preseglie.....	7497	12	19	1073 23	1261 87	52	104	12 "	1259 81					
Salò.....	25052	30	108	2484 78	2194 88	278	335	13 77	3342 73					
Vestone.....	10487	10	40	1059 14	1447 22	82	154	443 05	2883 58					
Totale...	59086	71	237	5953 11	6741 42	585	787	647 72	11004 74					
Barumini.....	5459	12	45	1412 68	1446 19	100	64	"	546 76					
Cagliari (Castello)....	33039	20	250	1965 13	1948 07	603	314	87 31	1132 89					
Id. (Marina).....		22	326	2668 38	2271 22	828	429	182 10	1241 10					
Carloforte.....	4895	6	8	936 73	682 86	59	45	"	95 44					
Decimomannu.....	7136	16	126	1485 13	853 90	229	146	"	1031 04					
Flumini Maggiore.....	3142	8	12	472 94	358 25	23	82	79 85	411 26					

DIPENDENZA		PRETURA	POPOLAZIONE	AFFARI CIVILI				AFFARI PENALI						
DALLA CORTE DI				NUMERO delle sentenze pronunziate		PROVENTI devoluti		Numero delle sentenze pronunziate	Numero delle istruttorie trattate direttamente o delegate	SPESE di giustizia				
Cassazione di	Appello di			Interlocutorie	Definitive	All'erario	Alle cancellerie (compreso il decimo)			Per indennità agli uscieri	Per trasferte ed indennità ai testimoni, periti, ecc.			
1	2	3	4	5	6	7	8							
Segue TORINO		CAGLIARI	LANUSEI	Segue CAGLIARI	Guasila.....	4085	8	88	1201 09	717 62	51	50	131 15	315 66
					Guspini.....	9490	2	74	2015 41	1199 62	181	293	"	997 16
					Iglesias.....	45367	20	210	3030 19	2001 83	191	246	"	1494 38
					Lunamatrona.....	4126	5	17	595 81	405 33	37	43	216 12	75 14
					Mandas.....	4764	3	71	1693 78	1497 96	82	59	76 25	774 80
					Monastir.....	6621	9	44	842 69	830 52	88	44	83 00	237 00
					Muravera.....	7406	1	49	773 98	520 88	68	41	74 35	252 58
					Nuraminis.....	5274	18	112	1701 68	1457 87	89	51	"	659 50
					Pula.....	4217	"	12	215 31	237 41	52	15	198 35	264 63
					Quarto S. Elena.....	93 2	25	123	1733 02	1550 45	187	148	155 60	2211 02
					San Gavino Monreale..	6361	11	51	1873 15	1504 66	99	94	206 80	1260 36
					Sanluri.....	7445	17	44	1205 86	1059 89	119	88	121 70	519 16
					San Nicolò Gerrei....	5412	9	25	768 04	298 71	57	88	232 55	498 41
					San Pantaleo.....	4621	10	38	956 57	874 83	103	62	"	451 22
					Santadi.....	11053	6	46	908 37	933 88	45	306	57 80	926 68
					Sant'Antioco.....	5139	11	34	1013 87	663 68	42	38	538 74	193 73
					Selargius.....	9178	7	13	1 04 01	713 47	118	83	283 64	596 39
					Senorbi.....	5835	15	68	1184 82	664 08	91	65	25 30	375 50
					Serramanna.....	5984	9	54	1039 42	732 79	82	78	50 00	422 50
					Siliqua.....	5572	25	60	1983 06	1102 91	142	115	136 75	1260 60
					Sinnai.....	6654	8	56	797 86	631 69	116	100	214 58	752 21
					Teulada.....	3453	3	20	252 06	256 69	13	28	179 65	555 58
					Villacidro.....	8536	21	64	1299 22	1054 06	93	144	562 90	810 48
					Totale...	201156	328	2136	37165 26	28587 32	3994	3329	3834 49	20363 18
					Aritzo.....	5333	"	22	779 08	600 78	106	117	44 55	1275 64
Iersu.....	8102	4	19	727 17	870 88	50	57	359 50	955 21					
Isili.....	5435	"	34	1198 40	1200 24	86	89	"	1240 02					
Lacòni.....	5743	9	52	848 63	639 47	53	89	106 08	1032 50					
Lanusei.....	8016	23	72	1797 13	1437 99	264	275	"	3058 20					
Nurri.....	4800	23	62	507 25	474 33	96	74	261 80	628 26					
Seui.....	6025	6	21	1071 01	1074 99	45	128	167 82	1218 18					
Sorgono.....	5033	14	110	1182 95	837 25	115	86	"	662 16					
Tonara.....	6174	2	22	745 30	704 40	69	117	182 14	1024 89					
Tortoli.....	7947	19	19	921 03	1066 99	47	147	320 28	1223 55					
Totale...	62608	100	433	9777 95	8968 62	937	1179	1442 17	12318 61					

DIPENDENZA			AFFARI CIVILI				AFFARI PENALI						
DALLA CORTE DI			NUMERO delle sentenze pronunziate		PROVENTI devoluti		NUMERO delle sentenze pronunziate		SPESE di giustizia				
Cassazione di	Appello di	Dal Tribunale di	POPOLAZIONE	Interlocutorie	Definitive	All'erario	Alle cancellerie (compreso il decimo)	Numero delle sentenze pronunziate	Numero delle istruttorie trattate direttamente o delegate	Per indennità agli uscieri	Per trasferte ed indennità ai testimoni, periti, ecc.		
1	2	3	4	5	6	7	8	9	10	11	12		
NUORO			Bitti	7739	4	31	576 31	668 07	12	128	425 69	4008 48	
			Bolotana	5047	2	43	1407 40	884 19	117	108	177 00	897 20	
			Dorgali	8046	12	21	553 66	1024 99	33	211	563 80	1310 10	
			Fonni	5715	18	52	888 73	756 27	20	177	139 55	941 35	
			Gavoi	5298	14	90	948 66	870 68	55	150	211 51	505 54	
			Nuoro	40990	58	132	2075 90	1567 73	171	257	161 80	2143 99	
			Orani	7361	4	84	1146 87	915 40	125	391	303 43	1169 96	
			Siniscala	6217	"	11	464 22	723 98	9	47	541 78	1184 96	
			Totale...	56413	112	464	7761 75	7411 31	542	1469	2324 56	9161 58	
			ORISTANO			Ales	5729	40	40	732 38	507 47	77	41
Baressa	3680	5				27	458 96	605 09	55	28	"	500 56	
Bosa	7485	17				107	1407 98	1273 43	65	66	"	1044 73	
Busachi	6810	7				27	758 90	376 97	76	101	399 89	846 62	
Cabras	7580	30				101	1424 95	721 90	102	123	"	450 89	
Cuglieri	7013	13				70	1776 20	1805 25	140	74	47 35	860 26	
Fordongianus	4439	1				11	406 22	638 66	29	68	252 05	762 62	
Ghilarza	8240	29				86	1330 94	1067 56	79	103	49 94	939 62	
Macomer	7784	18				67	1023 85	903 61	64	136	194 00	1329 32	
Milis	8950	15				40	1291 74	1061 50	74	88	"	790 44	
Mogoro	4585	2				27	680 75	513 84	47	60	285 48	672 08	
Oristano	9497	19				114	2408 27	1844 26	188	119	"	880 14	
Santulussurgiu	5884	15				55	1080 68	886 52	102	64	158 67	502 16	
Sedilo	5671	4				27	696 65	486 30	51	87	219 11	888 72	
Senis	4445	1				11	558 09	300 60	36	52	253 61	372 24	
Simaxis	4566	"	28	972 29	845 14	109	46	8 60	962 90				
Solarussa	3360	5	17	613 08	448 27	63	66	160 60	459 68				
Terralba	9054	33	62	1635 92	1008 83	244	103	"	1276 07				
Tresnuraghes	6675	2	73	795 75	701 20	75	115	41 25	1359 71				
Totale...	123005	226	990	20003 60	15986 40	1676	1540	2131 35	15292 92				

DIPENDENZA			AFFARI CIVILI				AFFARI PENALI						
DALLA CORTE DI			NUMERO delle sentenze pronunziate		PROVENTI devoluti		NUMERO delle sentenze pronunziate		SPESE di giustizia				
Cassazione di	Appello di	Dal Tribunale di	POPOLAZIONE	Interlocutorie	Definitive	All'erario	Alle cancellerie (compreso il decimo)	Numero delle sentenze pronunziate	Numero delle istruttorie trattate direttamente o delegate	Per indennità agli uscieri	Per trasferte ed indennità ai testimoni, periti, ecc.		
1	2	3	4	5	6	7	8	9	10	11	12		
SASSARI			Alghero	10260	21	114	1633 92	1626 43	89	62	238 84	285 89	
			Benetutti	5027	8	24	347 59	417 70	16	65	1 10	277 94	
			Bono	6285	5	46	796 40	718 15	35	241	"	1963 08	
			Bonorva	9310	14	62	1079 22	770 68	91	115	"	690 8	
			Castelsardo	5281	13	47	1230 "	970 70	59	75	44 75	1162 87	
			Ittiri	6830	10	80	1074 75	874 41	79	69	46 12	707 40	
			Mores	3522	18	43	964 17	649 82	42	112	135 10	315 30	
			Nulvi	7490	30	95	1465 86	1120 37	77	152	41 05	1025 68	
			Oschiri	5995	3	10	713 29	549 66	61	53	7 00	4297 83	
			Osilo	5210	10	70	992 25	762 45	36	62	238 05	224 58	
			Ossi	6141	6	68	768 68	432 58	85	132	514 48	962 47	
			Ozieri	9560	6	44	1240 32	739 17	76	136	649 55	704 41	
			Pattada	8073	9	38	1058 78	552 75	109	123	165 30	2297 74	
			Ploaghe	7544	24	63	1364 05	1211 18	105	112	285 99	1097 02	
			Portotorres	2698	7	39	785 88	389 82	36	70	63 70	424 97	
			Pozzomaggiore	6074	17	99	1105 09	501 18	70	39	"	72 61	
			Sassari Levante	32674	26	229	2522 13	2266 10	225	159	332 40	741 56	
			Sassari Ponente		7	475	3846 30	4487 96	201	208	"	951 82	
			Sorso	7927	20	109	1660 97	1594 71	63	46	"	711 21	
			Tiesi	10336	2	138	1839 56	1214 74	124	92	" 50	710 40	
Villanova Monte Leone	5094	16	85	1188 95	843 19	98	70	"	154 64				
Totale...	161331	272	1978	27708 17	22393 85	1777	2184	2764 83	15810 31				
TEMPIO			Aggius	3670	1	12	334 60	379 24	27	23	483 20	1415 31	
			Calangianus	5440	7	14	1149 26	650 49	45	30	225 75	1182 74	
			La Maddalena	6502	6	11	526 48	928 85	34	93	345 94	1536 99	
			Tempio	10096	33	47	1296 44	1383 51	80	73	440 24	1775 01	
			Totale...	25708	36	84	3306 78	3342 09	186	219	1495 13	5910 05	
CASALE ACQUI			Acqui	19219	128	305	5423 25	6675 48	99	251	"	896 25	
			Bistagno	5889	18	48	949 12	902 97	24	41	"	162 07	
			Bubbio	7859	24	41	1323 97	1254 41	23	46	88 00	686 83	

DIPENDENZA			POPOLAZIONE	AFFARI CIVILI				AFFARI PENALI							
DALLA CORTE DI				NUMERO delle sentenze pronunziate		PROVENTI devoluti		SPESE di giustizia							
Cassazione di	Appello di	Dal Tribunale di		Interlocutorie	Definitive	All' erario	Alle cancellerie (compreso il decimo)	Numero delle sentenze pronunziate	Numero delle istruttorie trattate direttamente o delegate	Per indennità agli uscieri	Per trasferte ed indennità ai testimoni, periti, ecc.				
1	2	3	4	5	6	7	8	9	10	11					
Segue TORINO Segue CASALE			ALESSANDRIA												
			Segue ACQUI			Carpeneto.....	7512	40	22	802 41	728 59	8	52	142 65	139 70
						Incisa Belbo.....	7709	48	64	1539 56	1602 09	23	50	24 40	278 18
						Molare.....	6588	14	25	1058 24	868 34	19	39	78 40	374 36
						Mombaruzzo.....	7126	40	70	1779 23	1519 85	30	76	64 64	387 63
						Nizza Monferrato.....	9198	37	89	2466 55	2597 52	38	113	50 79	583 76
						Ponzone.....	7815	46	42	1128 64	1166 48	29	46	"	751 99
						Rivalta Bormida.....	8528	43	57	1664 79	1534 67	23	45	52 60	434 88
						Roccoverano.....	4040	10	20	447 77	339 88	9	16	89 40	133 00
						Spigno Monferrato.....	5507	26	57	667 95	1007 22	15	35	184 35	344 19
Totale...	97260	414				840	19224 18	20197 50	340	810	744 90	5166 84			
Segue TORINO Segue CASALE			ALESSANDRIA												
			Segue CASALE			Alessandria (1° Mand.)	57079	99	610	6526 01	5583 81	214	327	"	929 90
						Id. (2° id.)	37	76	2200 07	1656 52	95	177	285 78	2134 37	
						Bassignana.....	9043	12	32	4299 72	4398 61	60	34	"	564 12
						Boscomarengo.....	7869	17	61	1127 19	1136 56	34	47	"	490 67
						Cassine.....	8439	41	63	1718 97	1595 43	49	38	193 29	609 08
						Castellazzo Bormida...	7473	23	47	1107 64	966 52	33	72	247 26	220 02
						Felizzano.....	17378	40	73	1900 52	2821 12	65	103	"	1736 97
						Oviglio.....	5941	27	40	1063 38	1016 02	23	35	46 67	376 66
						San Salvatore.....	12565	7	31	1033 70	861 84	41	51	"	173 15
Sezze.....	5179	44				41	809 88	884 27	17	27	29 55	69 28			
Valenza.....	12616	12	34	1215 34	1097 69	61	77	148 93	520 32						
Totale...	143582	329	1111	20002 42	15018 39	689	988	951 48	7824 54						
Segue TORINO Segue CASALE			ASTI												
			Segue TORINO Segue CASALE			Asti.....	34015	144	457	7062 29	7888 50	248	222	"	889 48
						Baldichieri.....	8497	14	30	794 92	961 18	26	73	161 50	733 81
						Canelli.....	9518	35	80	1473 73	1163 72	13	40	"	258 02
						Castelnuovo d'Asti....	10776	38	61	1208 64	1003 31	54	73	286 15	400 04
						Cocconato.....	7603	24	38	815 75	815 90	19	27	29 30	192 71
						Costigliole d'Asti.....	14257	90	94	2232 35	2308 68	42	70	110 60	929 11
						Mombercelli.....	14388	46	142	3020 04	3818 17	75	78	167 90	803 11
						Montafia.....	8284	1	22	736 78	658 92	36	36	68 35	316 96

DIPENDENZA			POPOLAZIONE	AFFARI CIVILI				AFFARI PENALI							
DALLA CORTE DI				NUMERO delle sentenze pronunziate		PROVENTI devoluti		SPESE di giustizia							
Cassazione di	Appello di	Dal Tribunale di		Interlocutorie	Definitive	All' erario	Alle cancellerie (compreso il decimo)	Numero delle sentenze pronunziate	Numero delle istruttorie trattate direttamente o delegate	Per indennità agli uscieri	Per trasferte ed indennità ai testimoni, periti, ecc.				
1	2	3	4	5	6	7	8	9	10	11					
Segue TORINO Segue CASALE			BOBBIO												
			Segue TORINO Segue CASALE			Montechiaro d'Asti ...	7695	31	31	1373 89	957 19	14	35	106 50	248 58
						Portacomaro.....	8640	10	42	825 84	804 25	15	35	87 85	119 80
						Rocca d'Arazzo.....	8927	73	101	2126 86	2111 72	71	65	193 90	699 16
						San Damiano d'Asti...	14476	23	50	1239 49	1280 31	26	65	214 75	244 72
						Villanova d'Asti.....	10739	8	25	777 50	862 72	25	44	58 95	381 64
						Totale...	157815	537	1173	23688 08	24664 57	664	863	1485 75	6217 14
						Bobbio.....	9561	38	59	1255 80	1107 "	33	49	89 80	454 06
						Ottone.....	11533	28	45	1471 15	1204 76	25	41	25 15	824 37
						Varzi.....	8852	22	61	802 79	866 06	19	62	126 14	462 76
Zavattarello.....	6652	15				22	758 73	613 47	10	41	49 19	537 50			
Totale...	36568	103	187	4288 47	3791 29	87	193	290 28	2278 69						
Segue TORINO Segue CASALE			CASALE												
			Segue TORINO Segue CASALE			Balzola.....	8968	26	31	1093 53	994 18	48	66	6 13	443 67
						Casale (Mandam.)...	27514	82	235	3184 87	2703 "	64	98	"	226 30
						Id. (2° id.)	39	84	2042 26	2037 29	58	106	39 25	617 37	
						Gabiano.....	7620	9	36	969 25	980 62	23	45	204 "	574 46
						Mombello.....	7060	36	57	1212 85	1355 86	29	47	105 64	755 36
						Moncalvo.....	6841	61	54	1738 49	1604 23	33	33	"	170 99
						Montemagno.....	10254	22	45	1055 67	642 98	25	36	"	114 56
						Montiglio.....	8613	18	34	778 90	637 72	9	44	149 30	247 89
						Occimiano.....	9004	36	72	1261 17	1292 08	11	55	"	448 01
Ottiglio.....	7329	19				47	961 73	937 40	42	33	"	581 19			
Pontestura.....	6534	22	35	785 51	835 21	48	46	95 16	342 53						
Rosignano.....	7818	11	30	1239 09	1208 40	34	104	"	1001 79						
Ticinetto.....	9170	20	29	739 03	792 52	13	47	149 56	189 78						
Tonco.....	9553	34	55	1517 10	1511 80	40	95	94 64	1024 66						
Vignale.....	12224	33	44	1569 19	1674 61	41	103	209 50	991 63						
Villadeati.....	5715	25	29	867 35	930 13	16	49	95 65	479 56						
Totale...	144217	493	917	21015 99	20138 03	534	1007	1148 83	8209 75						

DIPENDENZA			AFFARI CIVILI				AFFARI PENALI					
DALLA CORTE DI			NUMERO delle sentenze pronunziate		PROVENTI devoluti		SPESE di giustizia					
Cassazione di	Appello di	Dal Tribunale di	PRETURA DI	POPOLAZIONE	Interlocutorie	Definitive	All'erario	Alle cancellerie (compreso il decimo)	Numero delle sentenze pronunziate	Numero delle istruttorie trattate direttamente o delegate	Per indennità agli uscieri	Per trasferte ed indennità ai testimoni, periti, ecc.
1	2	3	4	5	6	7	8	9	10	11	12	
Segue TORINO												
<i>Segue CASALE</i>												
NOVI LIGURE												
			Capriata d'Orba.....	5619	7	44	607 67	737 77	41	40	167 37	453 33
			Castelletto d'Orba.....	40797	34	76	1920 50	1789 55	60	61	134 16	820 36
			Gavi.....	14458	15	43	995 03	830 82	25	99	374 69	1183 36
			Novi.....	15631	34	128	2234 48	1875 76	93	98	"	492 65
			Ovada.....	40140	18	66	1168 64	1279 52	45	143	94 60	85 66
			Rocchetta Ligure.....	40629	9	20	796 09	674 04	14	29	404 05	644 26
			Serravalle Scrivia.....	40581	18	60	1116 25	1272 29	52	85	294 73	634 60
			Totale...	77855	129	437	8915 67	8459 72	270	558	1463 51	4319 22
TORTONA												
			Castelnuovo Scrivia...	8664	16	35	574 40	498 40	32	128	103 93	155 74
			Garbagna.....	4328	9	45	1005 38	1682 44	20	35	135 26	384 84
			Sale.....	7989	30	43	840 25	1231 15	24	52	290 15	250 74
			San Sebastiano Curone	5385	5	23	642 62	993 91	16	12	143 29	194 76
			Tortona.....	17830	34	91	1984 91	2084 73	63	93	154 83	947 52
			Viguzzolo.....	4951	9	27	632 32	531 93	64	17	263 82	255 09
			Villalvernia.....	7855	26	15	858 89	1054 73	20	49	309 23	852 32
			Volpedo.....	5632	21	30	904 62	787 96	30	71	147 06	509 07
			Totale...	62632	150	309	7413 39	8862 25	269	457	1547 33	3550 08
VIGEVANO												
			Candia Lomellina.....	10568	2	16	672 95	636 33	23	38	225 51	279 76
			Cava Manara.....	14198	19	64	967 57	840 08	39	95	114 35	606 36
			Gambolò.....	12156	14	16	709 03	636 72	36	58	116 "	569 87
			Garlasco.....	16636	24	40	721 42	613 29	1	121	104 33	559 96
			Gravellona.....	1172	13	21	511 15	471 34	42	26	40 19	308 57
			Mede.....	15863	16	24	968 03	767 47	38	62	74 20	658 44
			Mortara.....	11164	5	31	789 59	638 31	29	66	124 80	124 54
			Pieve del Cairo.....	12256	31	38	647 93	767 56	45	50	306 70	432 42
			Robbio.....	12504	12	31	842 97	724 23	15	35	121 27	442 26
			San Giorgio Lomellina.	9489	18	23	517 45	382 70	21	38	184 55	300 69
			Sannazzaro de'Burgondi	10924	9	11	868 67	1084 28	34	75	66 08	199 89
			Sartirana.....	12442	9	20	865 48	992 22	33	63	392 75	379 84
			Vigevano.....	18436	7	82	1350 83	1232 46	52	108	99 07	103 94
			Totale...	168364	179	417	10433 07	9786 96	424	835	1969 80	4966 54

DIPENDENZA			AFFARI CIVILI				AFFARI PENALI					
DALLA CORTE DI			NUMERO delle sentenze pronunziate		PROVENTI devoluti		SPESE di giustizia					
Cassazione di	Appello di	Dal Tribunale di	PRETURA DI	POPOLAZIONE	Interlocutorie	Definitive	All'erario	Alle cancellerie (compreso il decimo)	Numero delle sentenze pronunziate	Numero delle istruttorie trattate direttamente o delegate	Per indennità agli uscieri	Per trasferte ed indennità ai testimoni, periti, ecc.
1	2	3	4	5	6	7	8	9	10	11	12	
Segue TORINO												
<i>Segue CASALE</i>												
VOGHERA												
			Barbianello.....	7487	11	25	499 22	573 23	11	92	93 20	784 26
			Broni.....	14006	39	78	1368 62	1589 64	66	107	86 56	1063 30
			Casatisma.....	14456	23	48	923 47	1148 07	44	115	44 65	956 42
			Casè Gerola.....	8148	"	19	570 55	456 91	47	25	273 65	444 27
			Casteggio.....	40901	8	69	1493 07	1446 41	34	103	"	591 78
			Godiasco.....	5310	19	46	833 96	884 91	17	47	140 65	522 55
			Montalto Pavese.....	6785	25	64	865 65	1089 47	21	55	133 73	533 17
			Montubecaria.....	8745	15	41	1331 51	1164 63	40	66	95 19	783 43
			Santa Giuletta.....	7771	"	63	745 82	542 80	9	36	48 08	256 34
			Soriasco.....	7686	16	46	692 69	625 71	30	27	46 45	260 36
			Stradella.....	13527	29	68	1612 32	1662 21	116	115	"	556 49
			Voghera.....	19816	"	192	2458 05	1933 22	82	87	"	588 30
			Totale...	118638	185	759	13397 93	13137 21	511	875	1062 16	7340 76
CASTELNUOVO												
			Camporgiano.....	7620	8	36	727 40	613 16	38	85	69 94	878 23
			Castelnovo.....	14820	3	29	845 44	497 54	56	17	414 80	500 39
			Galliciano.....	9602	9	53	730 28	480 90	40	40	248 16	652 84
			Minucciano.....	7347	6	16	850 54	655 26	59	51	130 69	1293 25
			Totale...	39359	26	134	3153 66	2246 86	193	193	863 59	3324 73
GENOVA												
CHIAVARI												
			Borzonasca.....	6163	9	13	556 95	565 29	20	47	279 33	342 18
			Chiavari.....	49627	20	94	2394 17	1582 89	55	76	"	254 41
			Cicagna.....	18370	19	101	1678 72	1663 25	20	45	283 02	344 82
			Lavagna.....	14373	23	63	1380 72	939 07	50	55	"	397 58
			Rapallo.....	22180	29	70	2118 90	2098 38	104	99	"	677 02
			Santo Stefano d'Aveto.	5376	6	34	800 23	1028 43	27	27	271 93	386 65
			Sestri Levante.....	16025	29	84	1903 09	1627 02	122	181	1001 99	1783 92
			Varese Ligure.....	10528	13	26	493 23	588 01	20	49	226 20	577 13
			Totale...	112942	148	485	11326 01	10092 54	418	379	2062 47	4850 71

DIPENDENZA			POPOLAZIONE	AFFARI CIVILI				AFFARI PENALI					
DALLA CORTE DI				NUMERO delle sentenze pronunziate		PROVENTI devoluti		SPESE di giustizia		Per indennità ed indennità ai testimoni, periti, ecc.			
Cassazione di	Appello di	Dal Tribunale di		Interlocutorie	Definitive	All'erario	Alle cancellerie (compreso il decimo)	Numero delle sentenze pronunziate	Numero delle istruttorie trattate direttamente o delegate				
1	2	3	4	5	6	7	8	9	10				
Segue TORINO Segue GENOVA			FINALBORGO										
			Alassio.....	5584	4	34	553 93	448 82	17	20	135 30	15 34	
			Albenga.....	15084	45	78	2855 81	1609 63	142	107	30 14	1035 58	
			Andora.....	6145	16	24	540 80	451 35	11	11	196 30	228 75	
			Calizzano.....	4203	11	28	646 77	530 93	62	42	228 39	649 94	
			Finalborgo.....	12188	11	47	951 09	897 63	64	10	140 50	70 25	
			Loano.....	6040	12	32	812 38	560 42	50	33	16 80	105 68	
			Pietra Ligure.....	6547	2	32	1107 38	962 03	45	19	18 99	169 42	
			Totale...	55791	101	275	7482 16	5430 81	391	242	766 42	2274 96	
			Segue TORINO Segue GENOVA			GENOVA							
Campofreddo.....	8772	1				22	561 82	609 68	2 4	28	174 49	196 04	
Capraia (Isola).....	476	"				"	45 14	55 01	"	4	15 15	4 "	
Genova Sez. Maddal...		48				575	5520 76	5497 74	"	5	"	1 50	
Id. Sest. Molo....		105				1233	11163 19	15263 04	"	92	"	44 50	
Id. " Portoria....		70				535	4319 27	4160 25	"	133	"	136 50	
Id. " Prè.....	130269	20				332	2789 71	4042 14	"	32	"	6 "	
Id. " S. Teod....		6				99	1178 37	1426 53	"	42	83 20	3 "	
Id. " S. Vinc....		131				393	4250 87	5539 82	"	33	"	43 "	
Id. urbana.....		"				"	2717 44	1438 88	1150	"	988 81	"	
Nervi.....	15796	6				57	1524 98	1445 13	41	85	253 39	645 36	
Pontedecimo.....	19604	19				38	1092 27	1912 74	84	105	638 72	1124 40	
Recco.....	25198	45				115	2825 23	2693 33	51	65	"	243 41	
Ronco Scrivia.....	9143	11				46	751 04	894 62	35	52	110 55	578 73	
San Martino d'Albaro.	28134	28	169	2606 34	3798 52	75	303	"	1492 92				
Sampierdarena.....	31765	30	258	2687 09	3130 20	122	271	110 48	1619 23				
Savignone.....	9453	3	21	705 50	531 52	11	25	313 49	266 91				
Sestri Ponente.....	20319	14	121	2064 05	1932 86	155	234	"	971 23				
Staglieno.....	14668	39	81	967 29	1880 36	68	139	509 88	1888 45				
Torriglia.....	12494	12	85	1102 32	845 88	50	56	752 45	587 03				
Voltri.....	29707	13	155	2230 92	1687 84	58	102	56 95	413 14				
Totale...	355798	601	4335	51123 60	58756 09	1924	1806	4007 56	10252 35				

DIPENDENZA			POPOLAZIONE	AFFARI CIVILI				AFFARI PENALI								
DALLA CORTE DI				NUMERO delle sentenze pronunziate		PROVENTI devoluti		SPESE di giustizia		Per indennità ed indennità ai testimoni, periti, ecc.						
Cassazione di	Appello di	Dal Tribunale di		Interlocutorie	Definitive	All'erario	Alle cancellerie (compreso il decimo)	Numero delle sentenze pronunziate	Numero delle istruttorie trattate direttamente o delegate							
1	2	3	4	5	6	7	8	9	10							
Segue TORINO Segue GENOVA			MASSA													
			Aulla.....	9415	4	80	1316 73	785 07	78	26	54 35	265 58				
			Calice al Cornoviglio..	4695	104	104	537 14	447 22	7	46	131 13	39 66				
			Carrara.....	23827	65	710	4537 19	3840 14	254	217	"	374 10				
			Fivizzano.....	18204	12	129	3091 45	1993 21	131	218	128 71	192 10				
			Fosdinovo.....	5962	3	49	457 68	365 86	25	22	242 37	51 24				
			Massa.....	20567	30	298	3268 79	1571 56	187	119	"	"				
			Tresana.....	6352	9	47	610 14	691 46	6	16	89 65	96 00				
			Totale...	89022	227	1417	13799 12	9694 55	688	694	646 21	1019 68				
			Segue TORINO Segue GENOVA			ONEGLIA										
Borgomaro.....	6845	6				76	961 27	760 24	32	22	161 50	283 18				
Diano Marina.....	8601	11				88	1725 54	1375 15	29	46	178 88	285 92				
Dolcedo.....	8194	14				42	984 27	819 68	23	21	132 02	280 02				
Oneglia.....	13849	47				118	2329 01	953 99	75	101	412 05	808 72				
Pieve di Teco.....	14163	26				65	1651 14	1384 06	54	81	680 98	1107 09				
Porto Maurizio.....	9865	25				101	1918 85	1570 62	75	90	"	570 91				
Totale...	61517	129				490	9570 05	6868 74	288	361	1565 43	3335 84				
Segue TORINO Segue GENOVA						PONTREMOLI										
						Bagnone.....	15595	27	67	1847 38	1413 34	51	123	124 48	354 30	
			Mulazzo.....	4729	9	69	1006 55	978 06	28	17	61 71	214 50				
			Pontremoli.....	16239	40	50	1416 42	1488 75	62	54	394 28	154 "				
			Totale...	33563	76	186	4270 35	3880 15	141	194	580 47	722 80				
			Segue TORINO Segue GENOVA			SAN REMO										
						Bordighera.....	5392	23	59	1185 51	1044 04	31	25	51 57	443 13	
						Ceriana.....	4443	14	31	727 09	676 56	33	29	152 41	283 52	
						Dolceacqua.....	12865	86	167	2977 82	2469 53	146	50	75 55	990 30	
						Sanremo.....	12237	41	181	3185 55	1945 38	194	11	65 90	53 01	
Santo Stefano al mare	5339	39				59	1522 12	1374 17	29	20	102 04	367 51				
Taggia.....	7437	10				80	1601 53	1246 03	72	59	143 36	722 22				
Triora.....	6236	23				26	528 96	374 79	7	6	163 55	168 82				
Ventimiglia.....	11977	46				89	2587 61	1702 16	95	80	"	997 48				
Totale...	65536	282				692	14316 19	10832 66	607	285	754 38	4025 99				

DIPENDENZA			AFFARI CIVILI				AFFARI PENALI										
DALLA CORTE DI			NUMERO delle sentenze pronunziate		PROVENTI devoluti		NUMERO delle sentenze pronunziate		SPESE di giustizia								
Cassazione di	Appello di	Dal Tribunale di	1	2	3	4	5	6	7	8							
PRETURA DI			Interlocutorie	Definitive	All'erario	Alle cancellerie (compreso il decimo)	Numero delle sentenze pronunziate	Numero delle istruttorie trattate direttamente o delegate	Per indennità agli uscieri	Per trasferte ed indennità ai testimoni, periti, ecc.							
Segue GENOVA			SARZANA														
			Godano.....	8144	41	41	1108 00	4254 33	46	85	121 62	233 68					
			Lerici.....	7964	29	36	983 06	573 09	80	105	392 24	185 24					
			Levanto.....	16626	41	80	1944 09	1373 94	31	38	299 90	938 74					
			Sarzana.....	18764	43	125	1710 92	1268 62	95	79	117 50	223 98					
			Spezia.....	36496	48	567	5588 99	5723 79	510	522	"	931 08					
			Vezzano Ligure.....	10224	30	32	1477 17	929 04	71	103	284 20	291 68					
			Totale...	98209	142	884	12782 23	11122 78	835	932	1215 46	2804 40					
			Segue SAVONA			LECCO											
						Cairo-Montenotte.....	12443	15	42	829 31	792 99	68	95	38 59	1112 05		
Dego.....	8741	25				28	686 19	806 51	21	30	170 35	407 87					
Millesimo.....	7535	11				39	615 22	446 93	36	38	383 65	188 06					
Noli.....	5433	3				14	659 63	464 73	46	19	122 85	154 19					
Sassello.....	7973	9				25	371 36	475 90	18	27	88 50	325 80					
Savona.....	34517	12				380	4552 88	3647 78	241	47	"	190 68					
Varazze.....	17377	11				83	1833 19	1603 28	89	74	"	486 46					
Totale...	94049	86				611	9547 78	8238 12	489	330	803 94	2865 11					
Segue TORINO						MILANO											
			Segue MILANO			Lodi											
						Busto Arsizio.....	38077	10	72	1464 23	1369 42	134	323	"	939 98		
						Gallarate.....	24744	5	107	1599 78	1114 37	175	274	"	1305 96		
						Rho.....	25749	3	41	482 59	818 36	71	177	384 36	1673 32		
						Saronno.....	29849	"	14	1111 49	1214 21	79	182	"	1453 89		
						Somma Lombarda.....	23644	5	26	1094 83	852 04	62	252	103 "	1075 85		
						Totale...	142063	23	260	5752 92	5398 37	521	1208	487 36	6449 09		
						Segue TORINO			MILANO								
									Segue MILANO			Como					
Appiano.....	29818	4										21	1007 80	702 72	100	149	526 57
Bellagio.....	7586	6	12	595 74	583 66							39	57	386 46	823 95		
Bellano.....	13082	10	46	1397 50	1469 97							127	140	68 25	1408 27		
Cantù.....	26515	3	14	568 34	477 85							48	91	413 86	277 28		
Castiglione del Lago ..	8931	3	13	1002 74	875 92							88	82	"	701 31		
Como (1° Mandamento)	24350	26	177	2012 34	1736 86							156	116	"	179 25		
Id. (2° id.)	22922	9	93	1816 56	1758 09							172	148	68 42	791 40		
Id. (3° id.)	29471	5	52	1011 27	1053 20							113	125	146 80	700 93		
Dongo.....	9743	2	17	507 12	355 41	51	73	488 85				458 63					

DIPENDENZA			AFFARI CIVILI				AFFARI PENALI											
DALLA CORTE DI			NUMERO delle sentenze pronunziate		PROVENTI devoluti		NUMERO delle sentenze pronunziate		SPESE di giustizia									
Cassazione di	Appello di	Dal Tribunale di	1	2	3	4	5	6	7	8								
PRETURA DI			Interlocutorie	Definitive	All'erario	Alle cancellerie (compreso il decimo)	Numero delle sentenze pronunziate	Numero delle istruttorie trattate direttamente o delegate	Per indennità agli uscieri	Per trasferte ed indennità ai testimoni, periti, ecc.								
Segue COMO			LECCO															
			Erba.....	2316	4	37	744 42	1004 05	38	57	229 65	244 63						
			Gravedona.....	8138	4	28	998 95	890 35	53	85	259 07	353 34						
			Menaggio.....	11623	3	25	1318 25	1612 01	73	105	"	1030 96						
			Porlezza.....	8549	4	37	1495 28	1828 31	52	72	85 60	388 60						
			Totale...	223888	83	572	14476 31	14348 40	1130	1300	2673 53	8017 25						
			Segue LECCO			MILANO												
						Segue MILANO			Lodi									
									Asso.....	13643	8	27	688 08	835 78	47	61	185 93	706 98
									Introbio.....	10205	2	8	555 62	841 16	34	76	386 69	1353 30
Lecco.....	28676	16							88	2263 65	2232 39	126	107	"	961 12			
Merate.....	21574	21							34	745 50	1257 68	66	210	206 46	1883 82			
Missaglia.....	22740	7							27	421 35	613 62	34	82	298 09	903 81			
Oggiono.....	23314	12							47	1125 40	1308 40	75	150	"	1315 39			
Totale...	120182	66							231	5799 60	7088 93	383	636	1077 17	7124 42			
Segue TORINO									MILANO									
			Segue MILANO						Lodi									
						Borghetto Lodigiano ..	22017	2	22	1229 01	1050 71	111	145	315 82	956 43			
						Casalpusterlengo.....	32623	5	29	1260 08	1076 78	129	236	"	1979 10			
						Codogno.....	29297	17	87	1674 76	1325 82	109	231	79 95	1401 93			
						Lodi (1° Mandamento).	19388	11	54	1338 86	1207 84	114	226	"	408 02			
						Id. (2° id.)	19725	2	7	600 42	741 98	75	158	251 56	1340 30			
						Maleo.....	15320	2	31	555 73	554 31	77	100	186 20	647 89			
						Paullo.....	15572	3	18	1093 07	1012 59	82	129	293 90	1190 08			
						Sant'Angelo Lodigiano	19673	4	10	698 92	706 81	87	182	376 55	542 98			
Totale...	173345	46				258	8450 85	7676 84	784	1407	1503 98	8466 78						
Segue TORINO			MILANO															
			Segue MILANO			Como												
						Abbiategrosso.....	27241	10	44	1180 43	1563 39	71	115	"	1418 97			
						Binasco.....	26352	13	14	749 32	1003 85	81	174	103 54	1379 83			
						Bollate.....	24078	1	48	516 19	626 88	101	275	130 42	1438 20			
						Cassano d'Adda.....	23994	2	17	452 89	546 39	35	193	309 31	807 54			
						Corsico.....	12714	10	11	319 91	293 44	29	73	392 77	342 50			
						Cuggiono.....	31285	5	37	803 03	957 18	111	123	87 57	1094 75			
						Gorgonzola.....	31486	1	15	396 59	530 96	48	133	521 40	1136 08			

DIPENDENZA			AFFARI CIVILI				AFFARI PENALI							
DALLA CORTE DI			NUMERO delle sentenze pronunziate		PROVENTI devoluti		SPESE di giustizia							
Cassazione di	Appello di	Dal Tribunale di	Interlocutorie	Definitive	All'erario	Alle cancellerie (compreso il decimo)	Numero delle sentenze pronunziate	Numero delle istruttorie trattate direttamente o delegate	Per indennita agli uscieri	Per trasferte ed indennita ai testimoni, periti, ecc.				
1	2	3	4	5	6	7	8	9	10	11				
Segue TORINO Segue MILANO			PRETURA DI											
			POPOLAZIONE		11617	2	7	265 73	274 53	22	87	594 60	324 96	
			POPOLAZIONE		17644	2	43	539 81	362 26	64	71	395 35	379 99	
			POPOLAZIONE		16440	4	47	518 33	502 62	62	125	380 58	655 70	
			POPOLAZIONE		20243	"	30	604 49	444 51	79	177	339 67	954 84	
			POPOLAZIONE		Milano (1° Mandamen.)	78	394	3777 38	3312 83	"	754	"	534 60	
			POPOLAZIONE		Id. (2° id.)	134	685	7748 34	7518 32	"	939	"	564 24	
			POPOLAZIONE		Id. (3° id.)	65	384	3678 64	3449 86	"	399	"	266 50	
			POPOLAZIONE		Id. (4° id.)	73	438	3534 33	3300 30	"	780	"	4054 "	
			POPOLAZIONE		Id. (5° id.)	261985	84	406	4574 63	4087 47	"	781	"	583 "
			POPOLAZIONE		Id. (6° id.)	91	504	5834 81	5152 64	"	792	"	785 40	
			POPOLAZIONE		Id. (7° id.)	72	271	2485 48	2335 38	"	638	"	1525 03	
			POPOLAZIONE		Id. (8° id.)	13	496	2050 29	2543 16	"	560	"	1389 68	
			POPOLAZIONE		Id. (9° id.)	17270	3	15	213 08	357 77	38	153	1026 32	
POPOLAZIONE		Id. (Urbana)	"	"	"	7367 47	6702 20	2259	"	447 15	813 33			
POPOLAZIONE		Totale...	522306	663	3533	47607 87	45840 94	3000	7348	3759 36	18467 43			
Segue TORINO Segue MILANO			PRETURA DI											
			POPOLAZIONE		27803	5	45	849 49	1034 80	107	131	439 44	1074 29	
			POPOLAZIONE		27602	6	19	845 69	980 11	70	148	194 05	1253 62	
			POPOLAZIONE		22008	3	24	557 41	466 04	107	178	336 62	990 60	
			POPOLAZIONE		Monza (1° Mandamen.)	25228	12	138	2583 39	2498 30	132	263	194 04	406 34
			POPOLAZIONE		Id. (2° id.)	34461	8	67	1309 59	1738 70	105	250	168 70	2444 90
POPOLAZIONE		Vimercate.....	37978	3	67	800 54	1144 91	126	287	116 26	2822 65			
POPOLAZIONE		Totale...	172080	37	360	6945 81	7859 86	647	1257	1148 08	8989 40			
PAVIA			PRETURA DI											
			POPOLAZIONE		19418	5	14	555 22	407 24	31	75	335 57	406 66	
			POPOLAZIONE		16685	2	24	523 69	435 99	32	83	349 09	580 28	
			POPOLAZIONE		Corteolona.....	34049	28	62	1412 69	1336 26	114	211	446 15	1809 33
			POPOLAZIONE		Pavia (1° Mandamento)	29648	64	231	3771 92	2655 57	133	498	"	1022 58
POPOLAZIONE		Id. (2° id.)	25425	8	46	4056 63	4286 36	62	177	328 65	1430 92			
POPOLAZIONE		Totale...	124865	107	377	7320 15	6121 42	371	1044	1459 46	5249 77			

DIPENDENZA			AFFARI CIVILI				AFFARI PENALI										
DALLA CORTE DI			NUMERO delle sentenze pronunziate		PROVENTI devoluti		SPESE di giustizia										
Cassazione di	Appello di	Dal Tribunale di	Interlocutorie	Definitive	All'erario	Alle cancellerie (compreso il decimo)	Numero delle sentenze pronunziate	Numero delle istruttorie trattate direttamente o delegate	Per indennita agli uscieri	Per trasferte ed indennita ai testimoni, periti, ecc.							
1	2	3	4	5	6	7	8	9	10	11							
Segue TORINO Segue MILANO			PRETURA DI														
			POPOLAZIONE		7078	3	11	259 04	314 44	128	32	344 95	392 54				
			POPOLAZIONE		16972	17	29	1554 91	1546 55	114	106	608 61	1800 28				
			POPOLAZIONE		Grossotto.....	10136	5	17	450 70	441 56	86	69	490 93	550 32			
			POPOLAZIONE		Morbegno.....	18124	18	33	1424 33	1131 79	118	102	559 14	1297 16			
			POPOLAZIONE		Ponte in Valtellina ...	8582	8	15	826 60	660 76	157	192	417 34	938 70			
			POPOLAZIONE		Sondrio.....	24730	6	78	1842 40	1507 03	206	85	70 64	1156 39			
			POPOLAZIONE		Tirano.....	18398	49	49	1778 88	1517 01	166	95	524 33	1347 17			
			POPOLAZIONE		Traona.....	7221	1	22	666 14	646 93	86	73	303 41	606 96			
			POPOLAZIONE		Totale...	111241	77	254	8802 97	7765 77	961	754	3319 35	8089 52			
			Segue TORINO Segue MILANO			PRETURA DI											
						POPOLAZIONE		11017	2	19	495 71	415 49	23	49	373 09	486 46	
						POPOLAZIONE		Arcisate.....	17669	2	27	1269 33	1367 46	90	121	61 55	1054 93
						POPOLAZIONE		Cuvio.....	12744	5	24	937 78	743 89	52	81	157 05	830 34
POPOLAZIONE		Gavirate.....				21582	1	48	934 63	735 22	74	106	210 50	1526 20			
POPOLAZIONE		Luvino.....				16020	16	23	892 46	942 84	65	101	524 05	1070 87			
POPOLAZIONE		Maccagno.....				6633	3	14	835 20	839 54	63	49	281 61	670 72			
POPOLAZIONE		Tradate.....				17135	4	27	858 79	554 43	71	83	328 18	903 25			
POPOLAZIONE		Varese.....	30752	12	50	1975 71	1550 23	140	196	299 60	1368 85						
POPOLAZIONE		Totale...	133572	45	232	8199 61	7149 40	578	786	2235 61	7911 72						
Segue TORINO Segue MILANO			PRETURA DI														
			POPOLAZIONE		13030	14	56	1722 68	972 94	63	104	165 16	1303 27				
			POPOLAZIONE		Berceto.....	6283	12	20	344 58	251 50	37	27	296 75	365 14			
			POPOLAZIONE		Borgotaro.....	13341	10	36	932 77	703 08	139	57	315 49	725 20			
			POPOLAZIONE		Totale...	32704	36	112	3020 03	1927 52	239	188	777 40	2393 61			
PARMA			PRETURA DI														
			POPOLAZIONE		16737	20	44	1638 28	1437 04	71	372	"	1206 61				
			POPOLAZIONE		Busseto.....	8663	8	22	473 89	389 28	21	77	231 35	610 54			
			POPOLAZIONE		Calestano.....	6117	16	47	518 11	438 62	17	35	45 40	293 55			
			POPOLAZIONE		Colorno.....	14200	8	25	822 59	877 66	35	91	31 80	385 96			
			POPOLAZIONE		Corniglio.....	12723	27	43	1081 21	558 15	42	116	63 56	1104 90			
			POPOLAZIONE		Fontanellato.....	8613	8	18	359 55	265 95	34	92	142 82	336 50			
POPOLAZIONE		Fornovo di Taro.....	12235	14	26	713 22	715 85	29	97	15 20	721 83						

DIPENDENZA			POPOLAZIONE	AFFARI CIVILI				AFFARI PENALI				
DALLA CORTE DI				NUMERO delle sentenze pronunziate		PROVENTI devoluti		SPESE di giustizia				
Cassazione di	Appello di	Dal Tribunale di		1	2	3	4	5	6	7	8	
			PRETURA									
			DI									
Segue TORINO Segue PARMA			Langhirano.....	8327	20	25	581 66	452 40	41	97	220 50	524 07
			Noceto	10034	20	22	550 12	469 18	36	155	289 35	830 02
			Parma - Nord	45511	28	143	3842 05	2812 22	389	103	"	344 62
			Id. - Sud		36	233	3482 99	3115 95	216	87	"	133 14
			Pellegrino Parmense ..	7896	7	33	817 66	533 36	34	51	148 45	449 63
			San Pancrazio Parm..	16396	3	27	512 50	593 41	75	140	159 11	522 35
			San Donato d'Enza ...	14938	15	35	1124 12	1477 65	25	83	425 96	711 09
			San Secondo	13437	29	42	849 95	960 96	70	159	223 20	602 55
			Soragna	5492	2	15	300 95	230 42	20	30	47 75	151 26
			Traversetolo	16739	6	45	843 54	746 10	61	143	183 41	2104 50
			Zibello	12519	12	18	576 16	575 89	60	116	258 85	1109 98
			Totale...	231677	279	861	19088 55	16651 79	1306	2046	2536 71	12113 10
			Segue TORINO Segue PARMA			Agazzano.....	10590	6	13	599 01	835 20	13
Bardi	8985	"				22	1133 14	842 36	35	51	57 16	673 01
Bettola	16091	23				110	2514 34	2106 90	37	106	18 63	1224 93
Borgonovo.....	11778	17				19	947 70	620 46	61	63	69 20	518 39
Carpaneto	9977	3				31	682 71	1017 22	43	87	156 20	934 38
Castellarquato	9660	12				56	1030 61	827 91	32	77	141 91	881 72
Castel San Giovanni ..	17847	28				31	948 42	888 93	72	84	275 50	879 76
Cortemaggiore.....	12186	5				9	418 17	350 66	97	164	246 80	630 35
Ferriere	6367	11				18	593 78	505 17	22	21	99 90	368 17
Fiorenzuola d'Adda ...	14366	4				34	757 05	851 31	52	116	244 50	1082 77
Lugagnano	8501	31				54	1563 19	958 35	31	67	"	325 10
Monticelli d'Ongina...	15137	10				13	578 85	462 80	30	32	270 25	706 72
Piacenza - Nord	38095	25				167	1948 88	2825 51	112	134	"	473 24
Id. - Sud.....		60	115	1889 61	2212 76	100	151	"	593 18			
Pianello Val Tidone ..	10614	45	54	1469 52	1562 61	37	101	299 "	511 15			
Ponte dell'Olio	10431	9	30	543 81	396 49	27	45	83 55	460 85			
Pontenure	13189	3	10	417 88	340 72	41	58	246 31	619 61			
Rivergaro	11941	12	21	610 "	567 79	25	75	411 75	909 34			
Totale...	225775	304	807	18766 67	18176 15	867	1544	2683 62	12799 08			

DIPENDENZA			POPOLAZIONE	AFFARI CIVILI				AFFARI PENALI							
DALLA CORTE DI				NUMERO delle sentenze pronunziate		PROVENTI devoluti		SPESE di giustizia							
Cassazione di	Appello di	Dal Tribunale di		1	2	3	4	5	6	7	8				
			PRETURA												
			DI												
Segue TORINO MODENA			Carpi.....	22627	16	25	1274 65	1099 78	77	323	8 10	1372 96			
			Concordia	12426	20	44	1182 69	904 84	40	127	"	999 57			
			Finale nell'Emilia ...	12984	7	19	768 68	487 53	66	196	101 58	587 01			
			Formigine.....	9437	5	17	461 58	505 93	15	70	254 51	385 38			
			Mirandola	25440	24	55	1617 43	1337 39	99	301	77 79	2085 72			
			Modena (città).....	56690	35	311	4896 13	3792 04	214	363	"	287 19			
			Id. (campagna) ..	6397	27	85	1964 79	2307 40	179	439	98 12	2247 92			
			Nonantola	16198	7	23	425 08	593 86	58	214	194 65	1238 54			
			Novi	6045	4	18	462 20	508 02	12	133	96 25	685 16			
			San Felice sul Panaro..	12238	7	13	933 01	520 32	44	101	112 59	355 53			
			Sassuolo.....	12283	6	48	717 52	544 14	30	111	29 10	449 18			
			Vignola	16091	11	36	904 47	655 95	51	135	28 45	656 32			
			Totale...	208826	169	694	15608 23	13557 20	885	2513	1001 14	11340 48			
Segue TORINO MODENA			Fanano.....	4416	4	8	468 83	287 72	11	49	65 80	142 10			
			Guiglia	4228	4	2	286 17	270 26	28	85	316 60	426 83			
			Lama di Mocogno....	7333	4	24	758 90	575 48	20	48	93 42	806 23			
			Montefiorino	12969	20	45	1396 25	1113 85	17	99	355 08	1152 10			
			Montese	5313	9	18	576 89	451 20	11	108	166 45	709 56			
			Pavullo	15198	5	61	1001 44	671 13	56	137	97 99	756 51			
			Pievepelago	6067	8	22	635 75	422 72	18	86	170 76	415 04			
			Sestola	4013	"	2	254 95	206 90	20	62	322 17	349 24			
			Zocca	4868	20	14	284 01	415 69	13	60	48 76	429 46			
			Totale...	64405	74	196	5663 19	4414 95	197	734	1637 03	5187 12			
			Segue TORINO REGGIO			Brescello.....	8718	"	25	788 65	403 23	25	90	171 70	209 78
						Carpineti	9839	8	13	523 13	577 89	15	68	201 20	511 51
						Castellarano	6515	8	15	577 07	433 09	9	82	139 50	484 97
Castelnuovo di Sotto..	19387	16				29	1338 80	1325 11	36	168	138 70	897 27			
Castelnuovo dei Monti	8073	11				32	745 49	655 81	45	116	378 16	935 30			
Collagna.....	6242	5				24	642 72	794 93	83	60	28 99	989 88			
Correggio.....	18800	16	58	1465 51	1437 98	44	142	"	1053 56						

DIPENDENZA			PRETURA DI	POPOLAZIONE	AFFARI CIVILI				AFFARI PENALI											
DALLA CORTE DI					NUMERO delle sentenze pronunziate		PROVENTI devoluti		SPESE di giustizia		Numero delle sentenze pronunziate	Numero delle istruttorie trattate direttamente o delegate	Per indennità agli uscieri	Per trasferte ed indennità ai testimoni, periti, ecc.						
Cassazione di	Appello di	Dal Tribunale di			Interlocutorie	Definitive	All'erario	Alle cancellerie (compreso il decimo)	1	2					3	4	5	6	7	8
Segue TORINO			Segue MODENA			Segue Reggio			Guastalla	16302	7	29	1236 15	818 56	48	213	52	909 51		
									Luzzara	7609	6	7	377 20	504 30	26	95	495 55	537 16		
									Montecchio	16691	15	34	1129 77	946 59	76	173	317 98	801 64		
									Novellara	16068	9	14	1202 50	811 98	36	190	80 60	732 69		
									Poviglio	5588	6	8	495 03	275 67	16	35	193 10	229 82		
									Reggio (campagna) ...	50657	35	71	1599 34	1128 86	73	76	46	615 83		
									Id. (città)		48	162	2493 94	2039 08	85	106		141 70		
									Reggiolo	8464	2	15	451 86	296 49	57	31	133 29	651 24		
									Rubiera	7863	3	19	522 20	480 83	22	144	107 33	969 34		
									San Polo d'Enza	12951	17	34	1147 67	726 85	84	102	634 35	2965 60		
									Scandiano	13539	1	30	956 13	590 72	20	84	79 35	436 53		
									Villaminazzo	7329	14	33	972 60	726 17	64	99	124 81	714 93		
									Totale...			240635	227	649	18665 76	14974 25	864	2074	3320 64	14788 26
									Tot. del Dist. della Corte d'appello			1004022	1089	3319	80812 42	69701 86	4358	9099	12006 54	58621 65
									Segue TORINO			ALBA			Alba	17746	50	181	2948 59	3583 98
Bossolasco	7431	17	50	866 55	787 55	21	65	171 75							361 61					
Bra	16822	24	93	1921 58	1805 97	35	111	126 15							295 38					
Canale	14969	12	57	1390 01	1482 94	34	110	497 60							916 16					
Cornegliano d'Alba ...	14156	22	56	1003 53	1186 38	28	102	67 99							616 62					
Cortemiglia	10594	12	44	1039 33	1873 57	21	46	304 60							799 01					
Diano d'Alba	6070	24	24	676 70	845 85	12	38	165 95							597 48					
Govone	7320	19	47	1307 80	1600 55	25	29	70 42							464 80					
La Morra	6335	19	50	752 07	926 08	17	31	51 45							206 70					
Monforte	4887	13	35	669 90	771 44	3	18	206 80							135 90					
S. Stefano Belbo	9218	24	118	2032 81	1773 14	7	43	119 01							550 80					
Sommariva del Bosco ..	9274	18	26	887 54	776 68	20	59	300 90							221 07					
Totale...			124822	254	781	15496 31	17413 10	341							741	2082 62	5985 51			

DIPENDENZA			PRETURA DI	POPOLAZIONE	AFFARI CIVILI				AFFARI PENALI												
DALLA CORTE DI					NUMERO delle sentenze pronunziate		PROVENTI devoluti		SPESE di giustizia		Numero delle sentenze pronunziate	Numero delle istruttorie trattate direttamente o delegate	Per indennità agli uscieri	Per trasferte ed indennità ai testimoni, periti, ecc.							
Cassazione di	Appello di	Dal Tribunale di			Interlocutorie	Definitive	All'erario	Alle cancellerie (compreso il decimo)	1	2					3	4	5	6	7	8	
Segue TORINO			AOSTA			Aosta	18723	77	154	3203 12	3515 89	135	132	609 50	2647 55						
						Châtillon	13062	15	44	638 53	829 04	33	80	565 69	1124 90						
						Donnaz	11411	37	52	1335 28	1642 63	24	99	276 35	1993 44						
						Gignod	7427	11	25	468 86	588 29	31	56	65 70	1480 12						
						Morgex	8819	17	44	730 19	1012 87	20	52	476 47	1921 48						
						Quart	10512	15	63	1014 17	1369 46	47	114	790 75	2455 31						
						Verrès	11306	18	61	1082 01	1047 07	30	45	495 69	1103 33						
						Totale...			81260	490	443	8472 16	10004 45	320	578	3380 10	12726 13				
						Segue TORINO			BIELLA			Andorno Cacciorna....	13378	25	155	1632 77	1982 51	136	121	123 15	701 54
												Biella	22483	51	223	3499 10	4794 65	76	147		658 42
												Bioglio	9935	9	55	536 37	681 43	17	79	250 15	607 83
												Candelo	8132	9	36	524 80	500 90	21	48	158 70	483 86
												Cavaglia	5727	21	44	747 16	522 79	45	59		257 25
												Cossato	13185	23	31	1111 68	1324 32	61	67	231 35	156 63
												Crevacuore	9273	27	58	1186 57	1618 22	24	53	356 33	738 59
Graglia Biellese	13147	14	49	1075 49	833 81							47	70	162 20	667 22						
Masserano	9070	40	61	1525 91	1532 39							46	16		431 72						
Mongrando	11832	26	65	963 69	719 62							26	94		296 90						
Mosso Santa Maria....	17160	25	91	1336 11	1340 64							47	67		812 46						
Salussola	6310	12	39	734 87	624 73							22	40	131 74	296 50						
Totale...			139632	282	907							14874 52	16176 01	568	861	1413 52	6108 92				
Segue TORINO			CUNEO									Borgo San Dalmazzo ..	6535	27	44	1450	1980 76	29	37	67 25	417 25
												Boves	9549	5	14	591 04	346 15	12	36	192 25	250 54
						Busca	11593	4	37	1179 44	1254 88	31	62	117 65	975 78						
						Caraglio	10147	13	41	958 65	872 69	20	49	264 45	214 37						
						Centallo	4672	2	3	319 71	139	8	4	54 25	24 84						
						Chiusa Pesio	6338	9	21	864 88	716 45	70	66	134	495 87						
						Cuneo	28400	63	262	3812 51	3464 49	127	151		1411 43						
						Demonte	9474	12	40	876 89	753 11	16	27	181 87	277 57						
						Dronero	13286	23	67	1829 37	1051 53	26	51	6 05	855 10						

DIPENDENZA			PRETURA DI	POPOLAZIONE	AFFARI CIVILI				AFFARI PENALI							
DALLA CORTE DI					NUMERO delle sentenze pronunziate		PROVENTI devoluti		SPESE di giustizia		Numero delle istruttorie trattate direttamente o delegate	Per indennità agli uscieri	Per trasferte ed indennità ai testimoni, periti, ecc.			
Cassazione di	Appello di	Dal Tribunale di			Interlocutorie	Definitive	All'erario	Alle cancellerie (compreso il decimo)	Numero delle sentenze pronunziate	Numero delle istruttorie trattate direttamente o delegate				7	8	
Segue TORINO Segue TORINO			Segue CUNEO													
			Fossano.....	16544	1	410	1671 40	1759 16	58	123	669 38					
			Limone Piemonte.....	6680	2	32	653 24	994 30	44	34	75 58	899 88				
			Peveragno.....	8654	8	30	874 40	683 97	60	43	125 96	662 79				
			Prazzo.....	6447	7	43	928 79	1070 06	10	35	174 65	1174 37				
			Roccazione.....	7154	1	49	313 47	312 83	3	7	218 35	388 64				
			San Damiano Macra.....	8454	19	76	1177 68	1131 85	15	49	45 75	2194 15				
			Tenda.....	3584	16	28	847 42	484 50	27	22	79 95	475 25				
			Valdieri.....	5833	7	24	619 58	405 72	38	20	80 05	481 02				
			Valgrana.....	9696	12	32	867 28	757 84	23	49	121 53	866 14				
			Villafalletto.....	4945	8	38	658 97	967 21	11	24	175 10	292 62				
			Vinadio.....	7630	4	23	682 13	516 62	66	30	345 45	759 6				
			Totale...	485268	241	984	21173 85	19660 12	694	919	2461 94	13183 63				
			Segue TORINO Segue TORINO			Segue DOMODOSSOLA										
Bannio.....	5605	1				21	794 58	888 60	35	64	211 16	682				
Crodo.....	4775	3				15	321 21	353 57	22	19	276 68	348 27				
Domodossola.....	19095	3				86	1374 42	1845 63	58	89	182 85	1033 16				
Santa Maria Maggiore.....	5244	2				7	705 29	583 24	18	27	246 78	251 94				
Totale...	34719	9				129	3189 50	3644 04	133	199	917 47	2315 37				
Segue TORINO Segue TORINO						Segue IVERA										
						Agliè.....	9886	17	54	929 65	1259 57	8	37	176 30	207 5	
						Azeglio.....	9788	8	30	787 17	709 02	35	57	113 15	224 70	
						Borgomasino.....	7817	20	63	1381 12	1254 98	37	51	1 64	471 88	
			Caluso.....	15378	18	20	1055 40	789 28	33	70	596 25	543 68				
			Castellamonte.....	13739	39	123	1571 13	1460 14	18	41	181 94	333 89				
			Cuorgnè.....	16622	26	56	1586 47	2239 55	44	80	101 14	1147 43				
			Ivrea.....	16918	35	93	1745 95	1768 35	46	69	158 45	406 65				
			Lessolo.....	6032	12	71	848 98	722 72	7	24	42 75	144 88				
			Locana.....	7018	22	43	1262	1039 80	30	22	202 25	353 18				
Pavone Canavese.....	7075	3	40	651 42	627 84	12	25	92 50	107 37							
Pont Canavese.....	15489	31	103	1904 79	1680 49	50	60	85 85	984 69							
S. Giorgio Canavese.....	8397	9	54	955 86	922 09	29	46	205 60	225 60							
Settimo Vittone.....	7212	7	35	502 14	550 58	19	29	113 72	276 74							

DIPENDENZA			PRETURA DI	POPOLAZIONE	AFFARI CIVILI				AFFARI PENALI							
DALLA CORTE DI					NUMERO delle sentenze pronunziate		PROVENTI devoluti		SPESE di giustizia		Numero delle istruttorie trattate direttamente o delegate	Per indennità agli uscieri	Per trasferte ed indennità ai testimoni, periti, ecc.			
Cassazione di	Appello di	Dal Tribunale di			Interlocutorie	Definitive	All'erario	Alle cancellerie (compreso il decimo)	Numero delle sentenze pronunziate	Numero delle istruttorie trattate direttamente o delegate				7	8	
Segue TORINO Segue TORINO			Segue IVERA													
			Strambino.....	13068	1	62	1777 52	1715 72	72	83	324 71	633 80				
			Vico Canavese.....	5608	10	34	539 48	653 72	6	8	62	299 35				
			Vistrorio.....	6426	26	55	1000 64	899 54	14	10	136 25	100				
			Totale...	166473	283	936	18499 69	18343 39	460	723	2594 20	6461 37				
			Segue TORINO Segue TORINO			Segue MONDOVI										
						Bagnasco.....	6683	41	63	1000 96	1102 25	20	27	398 10	503 81	
						Bene-Vagienna.....	7719	8	27	429 79	426 31	3	21	82 28		
						Carrù.....	9521	41	80	1061 52	865 39	10	19	72 95	139 80	
						Ceva.....	8569	23	108	2004 12	2235 07	18	54	354 15		
						Cherasco.....	12713	39	34	1224 86	1766 75	22	52	433 31	680 57	
						Dogliani.....	8502	38	65	1425 67	1284 46	8	36	118 60	523 22	
						Frabosa Soprana.....	5583	8	52	970 68	1147 13	5	18	103 67	776 35	
						Garessio.....	8458	19	77	1197 94	1429 52	39	49	455 96	532 14	
Mondovi.....	19653	68				147	2928 37	3032 43	58	134	839 08					
Monesiglio.....	7351	12				26	746 68	542 02	9	33	69	215 56				
Morozzo.....	6990	5				22	457 58	361 63	13	36	424 40	283 24				
Murazzano.....	6417	10				43	742 04	751 39	15	34	120 20	619 04				
Ormea.....	6200	45				37	1189 52	1026 33	12	32	142 63	360 81				
Pamparato.....	7275	4	42	850 90	922 21	20	57	125 07	1042 98							
Priero.....	3428	9	20	422 34	353 08	3	20	170 45	110 74							
Trinità.....	5835	12	18	158 85	213 95	6	19	198 85	234 54							
Vicoforte.....	9419	25	79	1153 03	1253 92	18	55	237 90	531 55							
Villanuova Mondovi.....	9470	10	39	707 39	779 56	14	53	127	406 20							
Totale...	149186	417	979	18672 24	19513 39	293	749	3198 09	7936 06							
Segue TORINO Segue TORINO			Segue NOVARA													
			Blandrate.....	5717	4	14	349 62	406 11	14	27	132 80	64 74				
			Borgomanero.....	21502	27	81	1445 51	1249 45	27	54	183 10	442 89				
			Borgoticino.....	16494	10	64	661 74	664 01	35	61	303 95	768 69				
			Borgovercelli.....	10106	9	23	536 85	1031 95	29	44	103 65	730 74				
			Carpignano Sesia.....	10627	7	35	709 50	869 97	35	30	50 95	392 34				
			Galliate.....	9394	1	16	804 03	648 22	70	48	152 35	58 46				
Gozzano.....	6418	5	18	673 49	688 74	18	47	240 56	204 38							
Momo.....	13643	2	24	496 70	403	28	44	174 25	538 92							

DIPENDENZA		PRETURA DI	POPOLAZIONE	AFFARI CIVILI				AFFARI PENALI										
DALLA CORTE DI				NUMERO delle sentenze pronunziate		PROVENTI devoluti		SPESE di giustizia		Numero delle istruttorie trattate direttamente o delegate	Per indennità agli uscieri	Per trasferte ed indennità ai testimoni, periti, ecc.						
Cassazione di	Appello di			Interlocutorie	Definitive	All'erario	Alle cancellerie (compreso il decimo)	1	2				3	4				
Segue TORINO Segue TOBINO		Segue NOVARA		Novara.....	40868	54	151	3020 40	2464 35	132	130		520 73					
				Oleggio.....	13712	5	64	1254 22	1041 05	21	56				372 76			
				Orta Novarese.....	11594		27	799 64	691 17	11	50				841 52			
				Romagnano Sesia.....	10817	29	83	1411 25	1040 64	35	47	280 95			758 89			
				Treccate.....	13105	9	25	644 97	786 96	32	41	131 95			129 64			
				Vespolate.....	10239	13	14	748 21	640 87	28	33	226 87			292 92			
				Totale...	494236	174	639	13536 13	12626 49	515	712	1981 38				6117 62		
				PALLANZA		Segue TORINO		Arona.....	13069	4	24	427 71	592 57	13	70	192 76	12	
								Cannobio.....	9404	4	23	542 69	4000 45	22	56	254 23		343 38
								Intra.....	14212	13	59	1469 68	1709 62	54	92	25 55		203 12
								Lesana.....	10720		26	720 69	545 56	11	142	508 80		183 15
								Omegna.....	9986	3	25	682 50	792 44	16	47			224 93
								Ornavasso.....	10590	5	33	477 97	580 38	24	56	239 15		254 58
								Pallanza.....	10738	37	51	941 77	1003 48	18	53	135 33		218 91
								Totale...	78716	71	241	5263 01	6224 50	158	486	1355 82		
PINEROLO		Segue TORINO						Bricherasio.....	5165	11	17	579 26	693 24	16	28	167 21	356 03	
								Buriasco.....	7521	5	19	335 49	464 56	12	29	228 81		327 71
				Cavour.....	11877	25	59	1045 71	919 03	16	50	100 15		624 93				
				Cumiana.....	7802	8	22	659 49	595 56	23	25	115 65		51 08				
				Fenestrelle.....	8645	14	25	744 22	1032 04	12	34	197 03		548 47				
				Luserna.....	7591	19	25	724 12	882 93	11	59	104 45		526 48				
				None.....	9458	6	41	715 05	635 50	24	204	39 48		346 08				
				Pancalieri.....	6718	7	18	356 43	316 32	20	19	104 87		340 17				
				Perosa Argentina.....	7696	15	17	299 44	337 53	18	38	165 35		384 11				
				Perrero.....	5429	2	10	250 76	469 14	10	30	173 56		613 68				
PINEROLO		Segue TORINO		Pinerolo.....	20847	41	147	2604 58	2467 03	132	105	103 43	426 27					
				S. Secondo di Pinerolo	6879	3	8	302 87	363 18	6	16	105 50		70 72				
				Torre-Pellice.....	7726	15	38	578 23	725 05	21	39	55 55		270 34				
				Vigone.....	12350	7	24	1031 28	811 07	38	44	74 03		401 41				
				Villafranca.....	8096	3	18	314 60	262 95	20	24	214 85		83 08				
				Totale...	133800	181	488	10561 53	10975 13	379	744	1949 92				5370 56		

DIPENDENZA		PRETURA DI	POPOLAZIONE	AFFARI CIVILI				AFFARI PENALI								
DALLA CORTE DI				NUMERO delle sentenze pronunziate		PROVENTI devoluti		SPESE di giustizia		Numero delle istruttorie trattate direttamente o delegate	Per indennità agli uscieri	Per trasferte ed indennità ai testimoni, periti, ecc.				
Cassazione di	Appello di			Interlocutorie	Definitive	All'erario	Alle cancellerie (compreso il decimo)	1	2				3	4		
Segue TORINO		SALUZZO		Barge.....	16329	45	55	1974 41	2733 50	51	63	213 00	986 23			
				Cavallermaggiore.....	11587	8	55	780 63	608 49	23	55	127 50		424 25		
				Costigliole Saluzzo.....	5275	12	22	465 30	369 27	8	24	333 87		197 00		
				Moretta.....	8131	10	16	546 65	458 30	26	29	154 85		203 72		
				Paesana.....	10694	15	73	1266 83	1121 73	19	17	26 66		132 48		
				Racconigi.....	14896	28	74	2023 36	2196 68	53	48	42 60		382 16		
				Revello.....	9610	17	19	679 80	710 30	26	24	94 30		86 62		
				Saluzzo.....	19853	55	82	2518 90	3009 04	130	60	491 20		556 75		
				Sampeyre.....	10636	26	72	1222 96	1185 90	4	14	51 95		153 57		
				Sanfront.....	7514	13	52	854 71	924 62	16	11	11 70		120 06		
				Savigliano.....	18152	20	96	1788 67	2603 77	45	89	90 58		324 64		
				Venasca.....	9045	20	85	1053 62	1057 67	15	19	180 40		223 57		
				Verzuolo.....	8518	4	56	550 14	673 46	20	30	166 50		30 98		
				Villanova Solaro.....	8716	7	20	444 66	365 14	17	17	139 70		79 82		
				Totale...	158956	280	777	16170 63	18047 87	453	500	2134 81				3901 85
Segue TORINO		SUSA		Almese.....	7393	12	35	785 33	1082 41	21	27	238 45	583 69			
				Avigliana.....	10386	15	24	790 53	764 55	30	52	69 64		724 00		
				Bussoleno.....	14249	9	57	1002 91	1021 91	36	62	54 30		775 40		
				Cesana Torinese.....	3354	6	21	410 63	535 80	28	49	203 06		655 47		
				Condove.....	8293	11	28	604 14	648 04	26	31	301 30		380 62		
				Giaveno.....	14692	18	24	1341 57	1145 70	31	71	133 15		531 98		
				Oulx.....	8539	14	39	792 26	770 69	30	75	111 75		1185 85		
				Susa.....	19516	15	69	1312 64	1111 79	50	62	223 95		1227 55		
				Totale...	86419	100	297	7040 01	7080 86	252	429	1354 62				6064 56
				TORINO		Segue TORINO		Barbania.....	4628	2	27	601 67	626 15	17	38	228 05
Brusasco.....	8381	23	31					731 70	943 20	16	54	51 21		580 94		
Carignano.....	14209	11	52					949 10	1108 38	45	70	391 89		217 06		
Carmagnola.....	15437	9	86					1335 36	1247 29	37	34	96 70		490 82		
Casalborgone.....	8635	10	14					494 10	491 52	12	25	109 02		583 42		
Caselle Torinese.....	14407	12	44					1042 07	1304 37	40	98	147 24		717 36		

DIPENDENZA			AFFARI CIVILI				AFFARI PENALI					
DALLA CORTE DI			NUMERO delle sentenze pronunziate		PROVENTI devoluti		NUMERO delle sentenze pronunziate		SPESE di giustizia			
Cassazione di	Appello di	Dal Tribunale di	Interlocutorie	Definitive	All'erario	Alle cancellerie (compreso il decimo)	Numero delle sentenze pronunziate	Numero delle istruttorie trattate direttamente o delegate	Per indennità agli uscieri	Per trasferte ed indennità ai periti, testimoni, ecc.		
1	2	3	4	5	6	7	8	9	10	11		
Segue TORINO Segue TORINO Segue TORINO			Ceres.....	24401	49	52	1396 78	1453 03	97	127	935 80	
			Chieri.....	9653	26	153	2635 31	2448 77	30	60	1431 80	
			Chivasso.....	16804	34	83	1978 54	2504 65	72	93	188 25	1219 20
			Cirié.....	15540	26	126	2584 95	2929 25	64	113	1421 58	
			Corio.....	9235	14	42	840 18	893 62	16	35	438 15	779 09
			Fiano.....	4938	19	58	836 88	1047 17	17	33	107 37	547 49
			Gassino.....	10026	14	61	732 80	926 70	22	71	10 95	808 82
			Lanzo Torinese.....	12847	12	61	765 96	752 96	7	40	79 85	303 58
			Moncalieri.....	14471	19	26	862 13	678 04	97	638	800 12	
			Montanaro.....	7463	9	28	595 69	526 66	32	27	127 00	145 02
			Orbassano.....	12385	18	27	770 75	683 50	92	73	884 71	
			Pianezza.....	9605	13	24	702 60	676 41	29	63	150 19	398 17
			Poirino.....	8867	7	22	625 21	724 54	49	44	323 40	546 80
			Riva di Chieri.....	6523	8	17	635 11	652 23	16	42	278 89	463 49
			Rivarolo Canavese.....	10199	8	38	729 76	657 54	16	39	283 65	124 60
			Rivoli.....	10429	26	39	782 24	692 96	54	108	48 87	988 42
			San Benigno.....	6817	4	20	544 89	655 95	26	38	326 50	650 72
			Sciolze.....	4721	8	10	473 16	459 23	8	25	89 60	221 76
			Torino Dora.....	164	677	7075 07	7439 08	760	1194 00			
			id. Moncenisio.....	83	526	5821 07	5407 75	709	472 45			
			id. Monviso.....	115	1068	9086 79	9445 11	616	200 00			
			id. Po.....	212644	82	382	4969 39	4090 42	680	660 00		
			id. Borgo Dora.....	37	229	2629 83	2527 02	318	1153 19			
			id. Borgo Nuovo.....	205	747	9044 04	9042 95	416	1141 10			
id. Borgo Po.....	72	169	2112 32	2414 58	839	143 70	583 12					
Urbania.....	"	"	7566 05	5230 02	1895	773 97						
Venaria Reale.....	9059	5	45	404 60	408 25	39	71	28 85	324 51			
Viù.....	7421	17	23	599 87	799 39	15	41	126 40	1569 90			
Volpiano.....	8168	7	20	515 10	390 59	22	44	268 03	303 21			
Totale...			505034	1148	5050	74050 14	72486 26	2896	6585	4419 04	24244 10	

DIPENDENZA			AFFARI CIVILI				AFFARI PENALI									
DALLA CORTE DI			NUMERO delle sentenze pronunziate		PROVENTI devoluti		NUMERO delle sentenze pronunziate		SPESE di giustizia							
Cassazione di	Appello di	Dal Tribunale di	Interlocutorie	Definitive	All'erario	Alle cancellerie (compreso il decimo)	Numero delle sentenze pronunziate	Numero delle istruttorie trattate direttamente o delegate	Per indennità agli uscieri	Per trasferte ed indennità ai periti, testimoni, ecc.						
1	2	3	4	5	6	7	8	9	10	11						
Segue TORINO Segue TORINO VERCELLI			VARALLO		Borgosesia.....	11331	5	37	963 89	1086 91	19	87	100 56	932 82		
					Scopa.....	7537	12	39	938 39	680 86	26	46	85 46	766 53		
					Varallo.....	13607	27	43	1274 57	668 39	27	79	25	911 54		
					Totale...	32475	44	119	3176 85	2436 16	72	182	186 27	2610 91		
			Segue TORINO Segue TORINO		VERCELLI		Arbore.....	9366	22	31	680 26	743 58	70	30	232 31	1315 20
							Cigliano.....	11240	9	53	1268 26	1159 59	40	90	209 15	840 05
							Crescentino.....	10726	11	38	1208 30	1234 83	56	701	913 02	
							Desana.....	13600	29	28	1070 53	945 73	86	105	49 54	628 01
							Gattinara.....	9497	16	38	1354 44	1381 88	69	73	76 73	766 42
							Livorno Piemonte.....	13292	16	43	1088 28	1127 43	81	71	60 49	699 36
							S. Germano Vercellese.....	12932	"	19	545 34	477 32	29	30	286 15	446 16
							Santhià.....	8664	15	64	764 21	990 44	40	413	116 05	596 30
							Stroppiana.....	14899	20	23	681 27	1304 28	81	49	25 14	637 02
							Trino.....	12113	11	82	946 32	924 43	82	56	454 72	
Vercelli.....	28878	49	180	2673 08	2872 27	141	100	49 95	872 84							
Totale...			145207	204	599	12280 29	13161 78	778	1718	1155 51	8139 10					

RIEPILOGO DEL RIASSUNTO GENERALE PER LE PRETURE
DISTINTE PER CORTI D'APPELLO E DI CASSAZIONE.

Di- pendenza dalla CORTE di Cassazione di	CORTI di APPELLO	POPOLAZIONE	AFFARI CIVILI				AFFARI PENALI			
			NUMERO delle sentenze pronunziate		PROVENTI devoluti		Numero delle sentenze pronunziate	Numero delle istruttorie trattate direttamente o delegate	SPESE di giustizia	
			Interlocutorie	Definitive	All' erario	Alle cancellerie (compreso il decimo)			Per indennità agli uscieri	Per trasferite di indennità ai testimoni, periti, ecc.
1	2	3	4	5	6	7	8			
Firenze	Firenze.....	4315372	4037	8896	104354 25	96244 41	9621	9463	10130 31	66091 31
	Lucca.....	663209	636	4457	60768 95	59938 18	4035	9600	4300 84	42005 84
	Roma.....	836704	1577	17438	154818 56	154223 58	13021	11004	1600 39	72005 39
	Venezia.....	2642807	3240	12350	207565 67	192894 58	19900	21983	6096 54	204860 54
	Totale...	5460092	6490	43141	527507 43	503297 75	46584	52047	22128 08	384961 71
Napoli	Aquila.....	918774	2393	6187	110412 31	96465 23	10672	10142	15474 02	81109 10
	Catanzaro.....	1206302	4114	7461	178580 37	136347 86	13869	12862	27997 05	93368 51
	Napoli.....	3148800	11671	23348	438076 57	347746 88	41339	36859	43213 20	173492 20
	Potenza (sezione).....	510543	2151	3204	91543 48	63785 40	5108	4459	6564 41	32098 41
	Trani.....	1420892	5441	12298	176159 48	155112 39	12582	10739	7184 27	68589 27
Totale...	7175311	25569	52495	994772 21	799457 76	83470	75061	100432 95	448958 76	
Palermo	Catania.....	495415	4947	2784	45597 61	34815 08	3285	4767	5435 91	30254 91
	Messina.....	420649	1243	2170	29435 91	28818 56	2507	3820	15376 32	43332 15
	Palermo.....	1668035	5149	9105	171015 43	151542 01	11735	17368	19758 07	117355 06
	Totale...	2584099	8339	14059	246048 95	215175 65	17527	25955	40570 30	190943 08
Torino	Ancona.....	475421	255	3365	37853 97	45357 37	2810	4248	8732 53	35481 48
	Macerata (sezione).....	439998	238	2837	35493 62	34167 77	3086	3812	10451 49	41207 44
	Perugia (id.).....	549601	671	5285	56270 46	48998 33	3893	4106	8457 86	43797 38
	Bologna.....	1109806	791	5672	82279 51	89060 34	5930	9424	13580 14	61477 21
	Brescia.....	1413712	1012	3940	87176 33	90556 41	9434	13174	8527 92	115 38 49
	Cagliari.....	636660	1074	6085	106023 51	86689 59	9112	9920	14242 53	78856 65
	Casale.....	1006931	2519	6150	128376 20	128055 92	3791	6586	10661 10	49873 56
	Genova.....	1005756	1818	9506	137371 15	127163 30	5972	5616	13265 93	35476 57
	Milano.....	1723542	1147	6077	113356 09	109219 63	8374	15790	17663 90	78765 39
	Parma.....	490156	619	1780	40875 25	36755 46	2412	3778	6047 73	27305 79
	Modena (sezione).....	513866	470	1539	39937 18	32946 40	1946	5321	5958 81	31315 86
Torino.....	2216203	3878	13363	242475 86	248090 55	8312	16126	30576 26	112608 82	
Totale...	11581652	14492	65603	1107489 13	1077061 07	65072	97905	148166 20	716498 06	

Riepilogo per Corti di Cassazione.

FIRENZE.....	5460092	6490	43141	527507 43	503297 75	46584	52047	22128 08	384961 71
NAPOLI.....	7175311	25569	52495	994772 21	799457 76	83470	75061	100432 95	448958 76
PALERMO.....	2584099	8339	14049	246048 95	215175 65	17527	25955	40570 30	190943 08
TORINO.....	11581652	14492	65603	1107489 13	1077061 07	65072	97905	148166 20	716498 06
Totale generale...	26804154	54890	175298	2875817 72	2594992 23	212653	250968	311297 53	1741561 55

Dipendenza dalla Corte di Cassazione di	TRIBUNALI	POPOLAZIONE	AFFARI CIVILI			PROVENTI		AFFARI PENALI				
			NUMERO delle sentenze pronunziate in prima istanza ed in appello		devoluti		Numero delle istruttorie definite	Numero delle sentenze pronunziate	SPESE			
			Interlocu- torie	Definitive	All' erario	Alle cancellerie (compreso il decimo)			Per indennità agli uscieri	Per trasferite di testimoni, periti, ecc.		
1	2	3	4	5	6	7	8	9				
FIRENZE	Arezzo.....	234645	79	221	737	11858 42	10842 92	1104	513	368 10	28498 04	
	Firenze.....	510531	445	1529	2139	53311 82	34004 40	2852	1228	*	21842 52	
	Grosseto.....	107457	72	199	254	8359 76	5080 65	784	322	*	25652 *	
	Montepulciano.....	69910	21	46	205	2281 93	1987 34	449	110	103 03	3549 70	
	Pistoia.....	101638	41	81	264	3857 77	3033 97	506	272	43 23	5115 22	
	Rocca San Casciano.....	45335	11	46	109	2635 10	2712 95	121	135	314 97	2751 59	
	San Miniato.....	109320	21	140	190	4719 94	3980 04	537	214	*	5466 53	
	Siena.....	136536	66	28	411	8605 29	7248 96	559	208	*	21095 15	
	Totale...	4315372	756	2470	4309	95630 03	68888 23	6922	3002	799 33	113940 75	
	LUCCA	Livorno.....	97096	172	371	346	17089 94	9487 23	1068	372	*	9782 14
		Lucca.....	280399	228	294	1014	14339 55	7308 80	1550	427	*	16539 50
Pisa.....		206848	156	260	431	14466 87	8325 39	1193	463	*	25177 43	
Portoferraio.....		21755	5	15	64	1543 89	1178 78	154	83	334 97	2105 84	
Volterra.....		59111	26	69	95	4373 62	2642 77	284	186	491 66	3947 94	
Totale...		665209	587	1009	1950	51813 87	28342 97	4249	1531	826 63	57552 82	
ROMA	Civitavecchia.....	29841	14	61	60	2549 59	1610 13	345	137	52 22	3043 95	
	Frosinone.....	155155	97	209	150	7979 30	5889 54	2175	514	100 *	38489 59	
	Roma.....	420875	560	1442	1437	52297 28	31260 25	6549	1905	*	43969 50	
	Velletri.....	73063	48	135	81	5099 00	3806 52	837	210	*	4751 90	
	Viterbo.....	157770	77	236	249	9712 91	6143 50	1636	432	381 70	35619 27	
	Totale...	836704	1093	3246	2466	104059 94	63922 15	11542	3198	533 92	130874 21	
	VENEZIA	Bassano Vicentino.....	101235	15	57	125	2297 29	1215 61	558	229	26 10	1932 62
Belluno.....		175282	81	156	305	6845 33	5956 20	865	521	478 33	12272 26	
Conegliano.....		158841	51	176	271	6120 56	4333 39	812	330	802 90	3706 23	
Este.....		108547	34	63	120	4340 39	3844 14	1062	469	41 45	12107 50	
Legnago.....		80922	26	120	84	4566 96	4234 17	519	140	91 63	6016 70	

Dipendenza dalla Corte di	TRIBUNALI	POPOLAZIONE	AFFARI CIVILI				AFFARI PENALI					
			NUMERO delle sentenze pronunziate in prima istanza ed in appello		Numero degli affari deliberati in Camera di Consiglio	PROVENTI devoluti		SPESE di giustizia				
			Interlocutorie	Definitive		All' erario	Alla cancelleria (compreso il decimo)	Numero delle istruttorie definite	Numero delle sentenze pronunziate	Per indennità agli uscieri	Per trasferite di testimoni, periti, ecc.	
Cassazione di	Appello di	1	2	3	4	5	6	7	8	9		
Segue PIRENZE	Padova	255883	84	368	418	12858 57	40023 93	2547	486		51144 37	
	Pordenone.....	158439	121	264	242	7625 49	5257 35	1096	280		5957 01	
	Rovigo	200835	83	217	385	8475 95	6687 34	1605	361	223 59	20785 18	
	Tolmezzo	56216	39	74	212	3378 95	2939 74	331	406	410 92	4907 51	
	Treviso	193727	134	192	193	7408 43	4861 20	3893	421	583 38	15922 57	
	Udine	267204	263	481	683	21122 41	12694 75	1675	799		22764 94	
	Venezia {	civile	337538	148	449	636	19505 69	14286 01	3182	916		36397 66
		commerciale		35	247	89	6367 23	3901 18				
	Verona	286515	195	514	612	22799 19	14229 87	2091	540		27541 38	
	Vicenza.....	261926	32	329	774	12777 80	7336 17	1755	776		34573 05	
Totale...	2642307	1344	3707	5149	146489 94	101804 05	21991	6374	2658 30	253028 90		
AQUILA	Aquila degli Abruzzi.....	157995	158	403	405	14675 04	6474 51	1369	1008		9757 49	
	Avezzano	94971	54	128	49	5959 89	3089 79	1061	440	570 70	6126 83	
	Chieti	116325	78	265	96	10349 58	3492 82	1075	532	753 30	16261 00	
	Lanciano	223661	61	265	163	14956 35	5643 52	2414	635		22856 60	
	Solmona.....	79818	85	132	77	7426 70	2930 84	704	708	772 48	6515 99	
	Teramo.....	246004	135	445	206	15182 94	9777 21	1514	899	29 58	31018 95	
Totale...	918774	568	1638	696	68550 47	31508 69	8137	4192	2126 06	92536 79		
CATANZARO	Castrovillari	117688	86	378	58	8423 27	4317 66	908	595	1153 42	30266 48	
	Catanzaro.....	193098	205	624	156	18912 56	8880 58	1901	1133	280 25	23940	
	Cosenza.....	265608	94	694	195	19100 32	11958 56	1425	841	65 11	39147 74	
	Gerace.....	110513	68	178	49	7023 21	3673 80	1132	574	599 55	8765 81	
	Monteleone di Calabria.....	123532	92	269	67	8166 38	7788 18	1218	849	52 17	26489 10	
	Nicastro	96656	69	169	67	7700 47	4347 98	1048	640		16094 08	
	Palme	118815	52	387	147	12364 46	5447 81	1194	581		23473 38	
	Reggio di Calabria.....	124280	149	678	116	20341 15	10210 86	905	482		46558 63	
Rossano	57172	65	139	69	5884 75	3235 11	601	395	66 02	3782 60		
Totale...	1206302	880	3516	924	107616 57	59860 54	10332	6090	2216 52	218517 29		

Dipendenza dalla Corte di	TRIBUNALI	POPOLAZIONE	AFFARI CIVILI				AFFARI PENALI					
			NUMERO delle sentenze pronunziate in prima istanza ed in appello		Numero degli affari deliberati in Camera di Consiglio	PROVENTI devoluti		SPESE di giustizia				
			Interlocutorie	Definitive		All' erario	Alla cancelleria (compreso il decimo)	Numero delle istruttorie definite	Numero delle sentenze pronunziate	Per indennità agli uscieri	Per trasferite di testimoni, periti, ecc.	
Cassazione di	Appello di	1	2	3	4	5	6	7	8	9		
Segue NAPOLI	Ariano.....	89239	49	249	90	7358 08	4057 63	669	386		6355 45	
	Avellino.....	170660	209	501	589	14802 63	6460 69	1708	784	477 47	37678 90	
	Benevento.....	232008	168	444	139	14224 05	8552 96	2536	812		15446 82	
	Campobasso	126793	47	237	119	8138 34	3989 30	912	623	1375 62	41169 56	
	Cassino.....	286087	182	529	149	13150 54	7806 02	2333	1157		36158 02	
	Isernia	139182	94	213	48	7485 02	4558 60	974	682	364 80	10263 73	
	Larino.....	98233	77	220	52	10056 80	5344 84	1433	430	10 55	4348 16	
	Napoli {	civile	907752	1512	3571	2552	153807 21	80849 53	11180	7870		110472 89
		commerciale		462	1587	64	44411 65	19435 76				
	Sala Consilina.....	86108	28	86	94	6982 56	2753 29	409	359	830 45	2999 42	
	Salerno.....	355521	330	1317	499	45503 92	23895 61	2596	1505		72711 99	
	Santa Maria Capua Vetere.....	411316	461	699	628	31902 81	20333 17	1480	410		57855 81	
	Sant'Angelo dei Lombardi.....	115792	69	190	37	6693 01	2982 51	2948	1384	399 44	4849 04	
	Vallo della Lucania.....	100109	56	136	99	7260 50	3297 04	627	297	707 59	7825 40	
	Totale...	3148800	3744	9979	5159	371777 12	194316 95	30025	16699	4165 92	408135 19	
POTENZA (Sez. di Napoli)	Lagonegro.....	117256	37	159	78	8104 52	2794 17	602	296	153 59	19184 45	
	Matera.....	103701	40	201	64	15547 51	5824 52	800	417	454 18	8433 14	
	Melfi	106721	68	327	111	10221 08	3808 63	1016	507		5657 28	
	Potenza.....	182865	151	532	180	18306 19	7783 08	1060	702		7983 46	
	Totale...	510543	296	1219	433	52179 30	20210 40	3538	1922	607 77	41558 33	
TOTALE PER LA CORTE ...	3629343	4040	11198	5592	423956 42	214527 35	33563	18621	4773 69	449693 52		
TRANI	Bari. {	civile	371364	217	865	394	27087 75	12824 17	2204	902		24078 57
		commerciale		22	177	133	4366 42	1807 23				
	Foggia - commerciale		49	110	10	2706 20	883 81					
	Lecce.....	358254	230	857	345	31385 57	16722 44	2646	855		41812 76	
	Lucera.....	322758	323	998	407	31338 55	13761 84	3883	1349		60098 43	
	Taranto	135340	108	293	105	10132 37	5240 48	567	402		7797 75	
Trani.....	233176	258	561	346	22583 37	13697 08	980	564		6828 54		
Totale...	1420892	1207	3861	1740	129600 23	64937 05	10280	4072		140616 05		

Dipendenza dalla Corte di	Cassazione di	Appello di	TRIBUNALI	POPOLAZIONE	AFFARI CIVILI			AFFARI PENALI						
					NUMERO delle sentenze pronunziate in prima istanza ed in appello		Numero degli affari deliberati in Camera di Consiglio	PROVENTI devoluti		Numero delle istruttorie definite	Numero delle sentenze pronunziate	SPESE di giustizia		
					Interlocutorie	Definitive		AIP erario	Alla cancelleria (compreso il decimo)			Per indennità agli uscieri	Per trasferte di testimoni, periti, ecc.	
1	2	3	4	5	6	7	8	9						
PALERMO	CATANIA	Caltagirone.....	96988	26	267	250	5696 25	3416 03	1082	424	203 20	3449 15		
		Catania.....	314092	civile.....	238	498	456	24424 2)	16304 80	1810	616		22063 05	
				commerciale.....	53	127	30	2045 68	1134 77					
		Nicosia.....	84335	42	221	146	6427 89	3286 07	685	387	448 32	273		
		Totale...	495445	359	1113	882	38594 11	24144 67	3577	1437	651 32	25787 20		
		PALERMO	MESSINA	Messina.....	285406	civile.....	249	781	413	20799 66	9660 33	2634	1188	2423
						commerciale.....	105	292	11	7176 23	3115 57			
				Mistretta.....	48999	26	64	37	2063 69	1128 02	493	209	437 48	5569 19
				Patti.....	86244	54	95	37	2936 97	2145 97	553	217	212 98	5657 10
				Totale...	420649	434	1232	498	32976 55	16049 89	3746	1614	650 46	13349 39
PALERMO	PALERMO	Caltanissetta.....	230966	136	586	334	19530 02	11904 78	2283	757		47630 08		
		Girgenti.....	177569	231	502	317	16543 64	9596 39	2024	658		3269 94		
		Modica.....	144546	58	355	159	9536 76	5446 21	836	237		3541 94		
		Palermo.....	420943	civile.....	455	1289	796	43258 66	19456 69	3518	1292		46705 86	
				commerciale.....	77	328		7917 50	2989 75					
		Sciacca.....	111449	403	238	136	6813 51	3576 96	1052	336	239 95	5054 71		
		Siracusa.....	150339	150	384	188	14628 22	8702 73	1158	349		22817 64		
		Termini Imerese.....	196735	117	342	144	11251 20	6158 98	2406	570	576 90	19626 64		
		Trapani.....	236388	civile.....	91	451	199	10128 58	5478 38	2051	792		47151 66	
				commerciale.....	14	21		683 17	476 53					
Totale...	1668035	1432	4496	2270	140291 26	73784 45	15378	4991	816 85	195848 49				
TORINO	ANCONA	Ancona.....	262349	civile.....	43	258	466	11631 29	7996 72	1709	590	14437 04		
				commerciale.....	40	157	4	4316 67	2190 43					
		Pesaro.....	102125	civile.....	16	63	186	3114 34	2543 29	694	202	1325 20	26126 14	
				commerciale.....	1	38		623 06	300 99					
		Sinigaglia — commerciale.....		1	11		145 44	178 41						
Urbino.....	110947	13	92	170	2968 88	2246 05	761	277	1578 66	9975 46				
Totale...	475421	116	621	826	22829 18	15355 89	3164	1069	2903 86	50538 64				

Dipendenza dalla Corte di	Cassazione di	Appello di	TRIBUNALI	POPOLAZIONE	AFFARI CIVILI			AFFARI PENALI						
					NUMERO delle sentenze pronunziate in prima istanza ed in appello		Numero degli affari deliberati in Camera di Consiglio	PROVENTI devoluti		Numero delle istruttorie definite	Numero delle sentenze pronunziate	SPESE di giustizia		
					Interlocutorie	Definitive		AIP erario	Alla cancelleria (compreso il decimo)			Per indennità agli uscieri	Per trasferte di testimoni, periti, ecc.	
1	2	3	4	5	6	7	8	9						
MACERATA (Ser. di Ancona)			Ascoli Piceno.....	96438	40	128	136	6327 96	3688 78	656	270	146 95	9185 19	
			Camerino.....	47283	30	85	112	3894 56	2629 12	245	106	1710 37	3348 90	
			Fermo.....	106566	61	124	150	5671 51	3757 04	463	154	583 63	12382 98	
			Macerata.....	189711	53	229	204	8238 28	4188 70	1564	321	676 10	9530 39	
			Totale...	439998	184	566	602	24132 31	14263 64	2938	851	3117 05	34447 46	
PERUGIA (Ser. di Ancona)			Foligno — commerciale.....		7	23	7	932 66	376 37					
			Orvieto.....	45522	16	53	87	1968 48	1722 88	276	153	245 20	2853 90	
			Perugia.....	279687	136	391	394	14258 12	9044 69	1535	135		15854 44	
			Rieti.....	83697	35	130	137	3791 42	2031 73	729	301	335 12	8084 13	
			Spoletto.....	140695	97	278	214	12883 94	7693 74	917	274	742 57	27840 37	
			Totale...	549601	291	875	839	33831 62	20869 41	3507	1182	1322 89	51632 84	
TOTALE DEL DISTRETTO...	1465020	591	2062	2267	80796 11	50488 94	9599	3102	7343 80	139618 94				
BOLOGNA			Bologna.....	439232	civile.....	167	603	814	26051 92	22181 19	3272	631	32940 98	
					commerciale.....	89	304		14554 07	5558 98				
			Ferrara.....	215369	civile.....	63	299	337	14788 83	15115 44	2339	308		22191 82
					commerciale.....	8	112	4	2846 40	1555 85				
			Forlì.....	234090	52	253	421	10889 98	8753 61	1838	336	356 85	29388 57	
Ravenna.....	221115	47	244	604	11178 43	8884 58	1299	301		25905 03				
Rimini — commerciale.....			52		729 88	455 38								
Totale...	1109806	426	1867	2180	81039 51	62503 03	8738	1576	356 85	110726 40				
BRESCIA			Bergamo.....	368152	124	502	713	15620 89	16870 03	2258	497	645 70	27212 08	
			Bozzolo.....	104468	29	87	181	4490	4082 82	638	107	164 71	5057 50	
			Breno.....	55305	18	29	127	1706 11	1851 68	428	77	797 86	5443 26	
			Brescia.....	317586	182	502	546	19388 20	21390 49	3020	541		13970 96	
			Castiglione delle Stiviere.....	79007	31	118	139	6448 68	7230 89	592	131	28 44	3811 41	
			Crema.....	82182	37	67	154	3628 97	2756 93	270	74	350 17	4375 96	
			Cremona.....	175461	46	139	322	5669 19	4320 41	967	227	462 79	6384 09	
			Mantova.....	172471	99	321	420	12244 49	11191 97	1736	241		21538 18	
			Salò.....	59080	29	118	192	5662 46	3867 62	605	134		3866 80	
			Totale...	1413712	895	1883	2796	74858 99	73562 84	10814	2029	2419 67	91660 24	

Dipendenza dalla Corte di	TRIBUNALI	POPOLAZIONE	AFFARI CIVILI			AFFARI PENALI						
			NUMERO delle sentenze pronunziate in prima istanza ed in appello		Numero degli affari deliberati in Camera di Consiglio	PROVENTI devoluti		SPESE di giustizia				
			Interlocutorie	Definitive		All' erario	Alla cancelleria (compreso il decimo)	Per indennità agli uscieri	Per trasferte di testimoni, periti, ecc.			
Casazione di	Appello di	1	2	3	4	5	6	7	8	9		
CAGLIARI	Cagliari { civile	209156	75	517	544	10159 45	7287 67	1702	704	2272 08	43749 30	
	{ commerciale		23	90	50	2725 64	1365 78	"	"	"	"	"
	Lanusei		62608	45	65	497	2383 10	1496 30	661	194	596 95	18866 27
	Nuoro		56443	17	64	26	2868 72	2177 15	4053	213	1009 56	44213 30
	Oristano		121444	27	100	162	3048 52	1396 18	4025	259	1070 20	43182 00
	Sassari { civile		161334	102	417	275	10245 46	4 86 05	1297	559	"	15313 20
	{ commerciale			6	40	2	1108 50	660 01	"	"	"	"
	Tempio Pausania		25708	12	27	65	1366 34	864 60	272	102	267 21	8582 40
	Totale		636660	277	1317	1318	33904 73	19533 74	6009	2028	5216 00	178906 43
	CASALE MONFERRATO		Acqui	97260	155	392	432	17445 05	16811 92	486	96	"
Alessandria		143582	196	291	628	15780 16	14083 60	765	204	"	26393 53	
Asti		157845	139	491	432	19167 47	16448 80	720	203	"	2071 00	
Bobbio		36568	31	55	53	2049 21	1048 61	146	42	124 98	1366 89	
Casale Monferrato		144217	133	658	589	21959 04	26165 66	713	140	"	2902 60	
Novi Ligure { civile		77855	94	160	145	6633 12	4687 24	360	82	"	4671 28	
{ commerciale			16	19	"	1743 15	1211 17	"	"	"	"	
Tortona		62632	57	145	244	6004 53	5227 62	244	48	"	732 18	
Vigevano		163364	107	339	305	14719 62	11906 00	598	145	"	2751 99	
Voghera		118638	49	375	290	12042 07	8173 88	720	132	"	2354 56	
Totale	1006934	977	2925	3485	117513 42	105764 50	4750	1089	124 98	47136 58		
GENOVA	Castelnuovo di Garfagnana	39359	14	36	43	1663 77	1062 19	213	49	337 83	1809 97	
	Chiavari { civile	112942	61	247	251	10347 11	6167 22	383	113	"	8291 60	
	{ commerciale		12	55	4	1144 45	665 40	"	"	"	"	
	Finalborgo	55791	55	178	132	6649 05	4381 30	180	67	"	1274 80	
	Genova { civile	355798	224	987	1181	38876 68	23369 78	3566	1714	"	23162 36	
	{ commerciale		654	1518	"	58841 85	32607 80	"	"	"	"	
	Masea	89022	62	212	145	7157 39	4434 96	594	129	"	10962 69	
	Oneglia	61517	44	211	147	7429 62	5723 25	254	108	160 56	7266 08	
	Pontremoli	33563	28	37	43	2354 14	1745 41	189	45	125 75	1676 90	
	Portomaurizio - commerc. ..	"	9	39	4	765 89	542 16	"	"	"	"	
Totale												

Dipendenza dalla Corte di	TRIBUNALI	POPOLAZIONE	AFFARI CIVILI			AFFARI PENALI							
			NUMERO delle sentenze pronunziate in prima istanza ed in appello		Numero degli affari deliberati in Camera di Consiglio	PROVENTI devoluti		SPESE di giustizia					
			Interlocutorie	Definitive		All' erario	Alla cancelleria (compreso il decimo)	Numero delle istruttorie definite	Numero delle sentenze pronunziate	Per indennità agli uscieri	Per trasferte di testimoni, periti, ecc.		
Casazione di	Appello di	1	2	3	4	5	6	7	8	9			
Segue GENOVA	S. Remo { civile	65536	87	230	122	6469 12	4552 70	346	115	"	16777 20		
	{ commerciale		16	34	1	926 22	615 34	"	"	"	"		
	Sarzana		98209	48	395	124	10813 59	5346 53	606	215	"	2372 80	
	Savona { civile		94019	54	162	124	7210 55	4493 19	384	112	"	16548 84	
	{ commerciale			48	133	13	3930 06	1624 54	"	"	"	"	
	Totale		1006756	1405	4474	2324	164576 49	97541 77	6685	2667	624 14	75043 77	
	MILANO		Busto Arsizio	142063	33	64	196	3525 42	2189 41	609	96	1317 83	1435 29
			Como	223888	69	179	259	8919 67	6051 32	1177	180	1304 17	9888 95
			Lecco	120182	46	121	443	5978 16	5840 99	426	93	356 20	3887 72
			Lodi	173345	56	125	226	6174 20	6989 59	967	222	672 10	10664 94
Milano { civile		522306	242	780	1621	34776 96	27877 02	3356	1125	"	15207 48		
{ commerciale			166	620	336	24523 01	15646 61	"	"	"	"		
Monza		172080	20	52	118	3405 89	1912 94	783	157	1334 35	3951 91		
Pavia		124865	118	189	325	8192 77	4947 19	655	217	"	6714 49		
Sondrio		111241	9	66	300	3135 07	1799 73	624	139	1186 22	6985 45		
Varese		133572	43	118	184	4528 66	2873 76	566	114	751 74	1804 04		
Totale	1723542	802	2314	4008	103159 81	76128 56	9663	2343	6942 61	60540 27			
PARMA	Borgotaro	32704	1	32	26	1785 95	1231 56	195	77	234 70	1923 64		
	Parma	231677	71	284	483	14205 31	8916 74	1394	462	"	9104 58		
	Piacenza	223778	125	293	372	15823 27	12497 07	1508	276	"	20604 18		
	Totale	490156	197	609	881	31814 53	23645 37	3097	815	284 70	31632 40		
MODENA (Sez. di Parma)	Modena	208826	130	480	482	18634 55	7875 88	1811	272	"	6542 60		
	Pavullo nel Frignano	64405	54	121	99	4911 81	4066 30	370	148	251 67	7179 44		
	Reggio nell'Emilia	240635	143	378	319	17440 76	8930 09	1561	189	"	23477 58		
	Totale	513866	327	979	900	40957 12	20872 27	3743	609	251 67	37199 62		
TOTALE DEL DISTRETTO	1004022	524	1388	1781	72801 65	44517 64	6839	1424	536 37	68832 02			

Dipendenza dalla Corte di Cassazione di	TRIBUNALI	POPOLAZIONE	AFFARI CIVILI			PROVENTI		AFFARI PENALI			
			NUMERO delle sentenze pronunziate in prima istanza ed in appello		Numero degli affari deliberati in Camera di Consiglio	devoluti		Numero delle istruttorie definite	Numero delle sentenze pronunziate	SPESE di giustizia	
			1	2		All'erario	Alla cancelleria (compreso il decimo)			Per indennità agli uscieri	Per trasferte di testimoni, periti, ecc.
Segue TORINO TORINO	Alba.....	124822	90	393	382	42587 47	7844 00	407	121	•	2245 50
	Aosta.....	84260	57	183	149	5617 12	5397 73	658	114	1804 48	10340 84
	Biella.....	139632	56	362	389	9544 54	6421 08	832	115	•	2885 00
	Cuneo.....	185268	131	411	457	45697 19	10760 18	817	197	•	1725 37
	Domodossola.....	34719	19	46	51	1962 28	1034 27	173	31	260 00	1776 50
	Ivrea.....	166473	48	341	228	11286 94	8447 70	703	131	•	9836 01
	Mondovì.....	149186	229	348	303	15235 28	8206 64	548	133	•	3488 82
	Novara.....	194236	81	271	291	9509 48	7552 84	650	121	•	1432 51
	Pallanza.....	78716	39	105	144	4038 75	2660 97	335	103	•	1644 94
	Pinerolo.....	133800	53	351	214	8625 52	5825 73	544	91	•	1708 40
	Saluzzo.....	158956	75	211	540	10215 06	7845 14	387	98	•	2625 58
	Susa.....	86419	27	132	143	4885 45	4084 58	364	75	•	1731 46
	Torino { civile.....	505034	348	1243	2440	43354 44	30375 10	3453	926	•	14127 87
	{ commerciale.....		168	991	•	24951 14	13870 06	•	•	•	•
	Varallo.....	52475	22	54	75	1945 80	1164 99	153	28	174 60	844 53
	Vercelli.....	145207	88	485	458	13717 09	14055 79	815	205	•	13574 43
Totale...	2216203	1531	5927	5964	193233 25	135543 80	10835	2489	2239 08	69089 29	

Riepilogo per Corti di Cassazione.

FIRENZE.....	5460092	3777	10432	13874	397993 78	263554 40	44704	14105	4818 18	555396 68
NAPOLI.....	7175311	6695	20213	8952	723723 69	370733 63	62312	32975	9116 27	901364 24
PALERMO.....	2584099	2225	6841	3650	211861 92	113976 01	22695	8062	2118 83	234984 98
TORINO.....	11581652	7128	24357	25823	921883 96	665586 82	73632	18747	25303 50	837353 91
Totale generale...	26801154	19825	61813	52299	2261463 35	1413850 86	203343	73889	41856 78	2529099 81

Dipendenza dalla Corte di Cassazione di	CORTE di APPELLO di	POPOLAZIONE	AFFARI CIVILI			PROVENTI		AFFARI PENALI				
			NUMERO delle sentenze pronunziate		Numero degli affari deliberati in Camera di Consiglio	devoluti		NUMERO delle sentenze		SPESE di giustizia		
			1	2		all'erario	Alle cancellerie (compreso il decimo)	delle sezioni di accusa	su appelli correttivi	delle Corti di Assise	per indennità agli uscieri	Per funzionari, testimoni, periti, ecc.
Firenze	Firenze.....	1315372	111	182	330	12003 21	9914 35	207	382	119	•	22456 05
	Lucca.....	665209	32	126	33	3805 21	3166 59	400	237	76	1112 25	8002 54
	Roma.....	836704	88	367	226	20120 37	15050 32	944	883	512	•	42550 83
	Venezia.....	2642307	120	589	430	17714 24	16263 36	1104	779	231	•	26749 62
	Totale...	5460092	351	1264	719	53640 03	44394 62	2352	2281	938	1112 25	99759 04
Napoli	Aquila degli Abruzzi.....	918774	49	286	120	11289 20	8464 84	814	1135	334	1463 94	31431 21
	Catanzaro.....	1206302	177	549	52	20485 32	17751 79	1585	1848	580	2049 18	50324 21
	Napoli.....	3148800	402	1913	1149	87536 97	57392 29	3978	3942	995	•	56743 05
	Potenza (Sez. di Napoli).....	510543	58	239	14	11797 89	6407 50	445	471	132	2340 67	49431 13
	Trani.....	1420892	160	519	107	22490 47	18878 14	1272	1150	354	•	33813 83
Totale...	7175311	816	3506	1442	153599 85	108894 56	8094	8546	2395	5853 79	221743 48	
Palermo	Catania.....	495445	117	298	300	10991 48	11370 91	380	331	118	509 17	36203 87
	Messina.....	420649	113	238	76	6334 72	5001 35	308	342	156	2181 75	64466 85
	Palermo.....	1680335	224	782	33	26199 47	23092 24	1420	1066	671	335 86	75955 82
Totale...	2584099	454	1308	411	43525 67	39464 50	2108	1739	945	3326 78	176626 54	
Torino	Ancona.....	475421	17	77	33	4211 47	3887 70	509	253	71	363 30	19863 05
	Macerata } Sezioni	439998	25	60	45	3050 47	2451 29	•	217	82	893 56	14118 55
	Perugia } di Ancona	549601	41	90	37	4975 94	5123 36	341	276	139	1173 28	26631 65
	Bologna.....	1109306	51	229	203	12039 96	11220 78	516	219	205	•	21993 22
	Brescia.....	1413712	46	373	63	14227 74	17417 45	499	392	114	886	53908 20
	Cagliari.....	636660	49	176	5	3500 69	4568 37	470	643	217	3814 85	59453 50
	Casale Monferrato.....	1006931	163	430	170	17672 64	18756 75	237	120	104	•	10795 81
	Genova.....	1005756	24	789	181	24810 48	21223 89	403	355	119	•	30360 78
	Milano.....	1723542	297	397	410	17789 73	15789 27	637	388	129	•	15494 62
	Parma.....	490156	19	118	84	4330 58	5597 09	194	222	71	690 79	13805 54
	Modena (Sez. di Parma).....	513866	51	226	22	7060 88	5523 04	213	149	89	•	22374 76
	Torino.....	2216203	110	967	945	36549 57	29758 13	843	349	225	•	22536 60
Totale...	11581652	893	3932	2198	150220 15	141317 12	4862	3583	1565	7821 78	311336 28	

Riepilogo per Corti di Cassazione.

FIRENZE.....	5460092	351	1264	719	53640 03	44394 62	2352	2281	938	1112 25	99759 04
NAPOLI.....	7175311	816	3506	1442	153599 85	108894 56	8094	8546	2395	5853 79	221743 48
PALERMO.....	2584099	454	1308	411	43525 67	39464 50	2108	1739	945	3326 78	176626 54
TORINO.....	11581652	893	3932	2198	150220 15	141317 12	4862	3583	1565	7821 78	311336 28
Totale generale...	26801154	2514	10010	4770	400985 70	334070 80	17416	16149	5843	18114 60	809465 34

Tavola XXVI.

Corti di Cassazione.

CORTI DI CASSAZIONE di	POPOLAZIONE	AFFARI CIVILI			AFFARI PENALI	
		Numero delle Sentenze pronunciate	PROVENTI DEVOLUTI		Numero delle Sentenze pronunciate	Indennità liquidate agli uscieri
			All' Erario	Alla Cancelleria (compreso il decimo)		
1	2	3	4	5		
Firenze	5460092	266	11696 16	5888 56	1171	•
Napoli	7175311	297	6574 80	6265 93	6480	•
Palermo	2584099	119	3510 94	2074 66	1378	658 •
Torino	11581652	277	18694 86	9565 92	1680	•
Totale generale	26801154	959	40476 76	23795 07	10709	658 •

Tavola XXVII — Riepilogo del riassunto generale.

AUTORITA' GIUDIZIARIE	AFFARI CIVILI					AFFARI PENALI			
	NUMERO delle sentenze pronunciate		Numero degli affari di volontaria ed onoraria giurisdizione	PROVENTI devoluti		Numero delle istruttorie trattate o delegate	Numero delle sentenze pronunciate	SPESE di giustizia	
	Interlocu- torie	Definitive		All' Erario	Alla Cancelleria (compreso il decimo)			Per indennità agli • Uscieri	Per trasferite, testimoni, periti, ecc.
1	2	3	4	5	6	7	8	9	
Conciliatori	•	415909	•	•	•	•	•	•	•
Preture	54890	175298	116296	2875817 72	2594922 23	250968	212653	311297 53	1741361 35
Tribunali	19825	61843	52299	2261463 35	1413850 86	203343	73902	41856 78	2529099 81
Corti di Appello	2514	10010	4770	400985 70	334070 80	17416 (a)	21992	18114 60	809465 34
Corti di Cassazione	•	959	822	40476 76	23795 07	•	10709	658 •	•
Totale generale	77229	664019	174187	5578743 53	4366708 96	(b)	319256	377226 91	5079926 70

(a) Sentenze delle sezioni d'accusa.

(b) Non si possono sommare questi dati che in gran parte si compensano l'uno nell'altro.