



SISTEMA STATISTICO NAZIONALE
ISTITUTO NAZIONALE DI STATISTICA



Giustizia

Statistiche giudiziarie penali

Anno 2004

Contiene cd-rom



I settori

AMBIENTE E TERRITORIO		<i>Ambiente, territorio, climatologia</i>
POPOLAZIONE		<i>Popolazione, matrimoni, nascite, decessi, flussi migratori</i>
SANITA' E PREVIDENZA		<i>Sanità, cause di morte, assistenza, previdenza sociale</i>
CULTURA		<i>Istruzione, cultura, elezioni, musei e istituzioni similari</i>
FAMIGLIA E SOCIETA'		<i>Comportamenti delle famiglie (salute, letture, consumi, etc.)</i>
PUBBLICA AMMINISTRAZIONE		<i>Amministrazioni pubbliche, conti delle amministrazioni locali</i>
GIUSTIZIA		<i>Giustizia civile e penale, criminalità</i>
CONTI NAZIONALI		<i>Conti economici nazionali e territoriali</i>
LAVORO		<i>Occupati, disoccupati, conflitti di lavoro, retribuzioni</i>
PREZZI		<i>Indici dei prezzi alla produzione e al consumo</i>
AGRICOLTURA		<i>Agricoltura, zootecnia, foreste, caccia e pesca</i>
INDUSTRIA		<i>Industria in senso stretto, attività edilizia, opere pubbliche</i>
SERVIZI		<i>Commercio, turismo, trasporti e comunicazioni, credito</i>
COMMERCIO ESTERO		<i>Importazioni ed esportazioni per settore e Paese</i>

Alla produzione editoriale collocata nei 14 settori si affiancano le pubblicazioni periodiche dell'Istituto: Annuario statistico italiano, Bollettino mensile di statistica e Compendio statistico italiano. Il Rapporto annuale dell'Istat viene inviato a tutti gli abbonati anche ad un solo settore.



SISTEMA STATISTICO NAZIONALE
ISTITUTO NAZIONALE DI STATISTICA

Statistiche giudiziarie penali

Anno 2004

A cura di: Armando Caputo

Per chiarimenti sul contenuto
della pubblicazione rivolgersi a:
Istat – Servizio Giustizia
Tel. 06 46737214
e-mail: caputo@istat.it

Statistiche giudiziarie penali Anno 2004

Annuario, n. 13 - 2006

Istituto nazionale di statistica
Via Cesare Balbo, 16 - Roma

Coordinamento:
Servizio produzione editoriale
Via Tuscolana, 1788 - Roma

*Prestampa e realizzazione del volume
in formato elettronico:* Carlo Nappi

Stampa:
CSR - Centro stampa e riproduzione srl
Via di Pietralata, 157 - 00158 Roma

Si autorizza la riproduzione a fini non
commerciali e con citazione della fonte

Indice

Premessa	Pag.	11
1. L'Amministrazione della giustizia penale in Italia	“	11
2. Principali risultati	“	17
Avvertenze	“	23

PARTE PRIMA MATERIA PENALE – ANNO 2004

Introduzione	“	27
1. Materia penale	“	27
2. Classificazione dei delitti	“	28

Capitolo 1 – Dati riassuntivi e confronti

Tavola 1.1 - Movimento dei procedimenti.....	“	39
Tavola 1.2 - Procedimenti esauriti dalla Corte di cassazione.....	“	39
Tavola 1.3 - Delitti denunciati per i quali l'Autorità giudiziaria ha iniziato l'azione penale.....	“	40
Tavola 1.4 - Persone denunciate per le quali l'Autorità giudiziaria ha iniziato l'azione penale.....	“	42
Tavola 1.5 - Delitti denunciati per i quali l'Autorità giudiziaria ha iniziato l'azione penale e persone denunciate, per regione in cui il delitto fu commesso.....	“	44
Tavola 1.6 - Condannati secondo alcuni caratteri.....	“	45
Tavola 1.7 - Condannati per tipo di delitto.....	“	46
Tavola 1.8 - Condannati per regione del commesso delitto e regione di nascita.....	“	47
Tavola 1.9 - Minorenni condannati secondo alcuni caratteri.....	“	48
Tavola 1.10- Minorenni condannati per regione del commesso delitto e regione di nascita.....	“	49

Capitolo 2 – Statistica processuale penale

Tavola 2.1 - Movimento dei procedimenti presso la Procura della Repubblica.....	“	51
Tavola 2.2 - Movimento dei procedimenti presso gli altri Uffici giudiziari.....	“	53
Tavola 2.3 - Movimento dei procedimenti negli Uffici per minorenni	“	55
Tavola 2.4 - Movimento dei procedimenti presso la Procura della Repubblica con sede nei capoluoghi dei distretti di Corte di appello.....	“	56
Tavola 2.5 - Movimento dei procedimenti presso gli altri Uffici giudiziari con sede nei capoluoghi dei distretti di Corte di appello	“	58
Tavola 2.6 - Partecipazione del Pubblico ministero alle udienze penali presso gli Uffici giudiziari.....	“	60
Tavola 2.7 - Udienze penali presso gli Uffici giudiziari per tipologia.....	“	61
Tavola 2.8 - Corte di cassazione – Movimento dei procedimenti ordinari per distretti nei quali furono emessi i provvedimenti impugnati.....	“	62
Tavola 2.9 - Corte di cassazione – Movimento dei procedimenti speciali per distretti nei quali furono emessi i provvedimenti impugnati.....	“	63
Tavola 2.10- Corte di cassazione – Procedimenti esauriti secondo il provvedimento emesso ...	“	63

Capitolo 3 – Statistica della criminalità

Tavola 3.1 - Denunce, delitti denunciati per i quali l'Autorità giudiziaria ha iniziato l'azione penale e persone denunciate per tipo di delitto.....	Pag. 65
Tavola 3.2 - Delitti denunciati per i quali l'Autorità giudiziaria ha iniziato l'azione penale, commessi nei comuni capoluoghi e negli altri comuni, per tipo di delitto	“ 74
Tavola 3.3 - Delitti e persone denunciati per i quali l'Autorità giudiziaria ha iniziato l'azione penale per regione.....	“ 76
Tavola 3.4 - Delitti denunciati per i quali l'Autorità giudiziaria ha iniziato l'azione penale per tipo di delitto e mese in cui è stato commesso.....	“ 99
Tavola 3.5 - Persone denunciate nate all'estero per le quali è iniziata l'azione penale per gruppo di delitti, sesso e Paese.....	“ 101
Tavola 3.6 - Persone denunciate nate all'estero per le quali è iniziata l'azione penale per regione del commesso delitto e Paese.....	“ 107
Tavola 3.7 - Minorenni denunciati alle Procure per minorenni per gruppo di delitti, sesso e regione del commesso delitto.....	“ 111
Tavola 3.8 - Minorenni denunciati alle Procure per minorenni per età, sesso e tipo di delitto	“ 113
Tavola 3.9 - Minorenni denunciati alle Procure per minorenni per regione del commesso delitto, sesso e regione di residenza.....	“ 114
Tavola 3.10- Minorenni denunciati il cui procedimento a carico è stato esaurito secondo la modalità di esaurimento e tipo di delitto.....	“ 116
Tavola 3.11- Minorenni denunciati alle Procure per minorenni per luogo di nascita, età, sesso e tipo di delitto	“ 117
Tavola 3.12- Minorenni denunciati nati all'estero per gruppo di delitti, sesso e Paese	“ 118
Tavola 3.13- Minorenni denunciati nati all'estero per regione del commesso delitto e Paese	“ 121
Tavola 3.14- Minorenni denunciati nati all'estero per età, sesso e Paese.....	“ 123
Tavola 3.15- Minorenni denunciati alle Procure per minorenni secondo lo status al momento della denuncia, sesso e tipo di delitto.....	“ 124
Tavola 3.16- Minorenni denunciati alle Procure per minorenni secondo le misure cautelari adottate, sesso e tipo di delitto.....	“ 125

Capitolo 4 – Statistica degli imputati condannati

CONDANNATI PER DELITTI

Tavola 4.1 - Condannati per Ufficio giudiziario, sesso e distretto di Corte di appello.....	“ 127
Tavola 4.2 - Condannati per classe di età, sesso e tipo di delitto.....	“ 128
Tavola 4.3 - Condannati per sesso, tipo e numero dei delitti.....	“ 137
Tavola 4.4 - Condannati per classe di età, sesso e tipo di delitto.....	“ 146
Tavola 4.5 - Condannati per anno in cui il delitto fu commesso e il tipo di delitto.....	“ 148
Tavola 4.6 - Condannati per intervallo di tempo fra la data del delitto e la data della sentenza, grado di giudizio e tipo di delitto.....	“ 149
Tavola 4.7 - Condannati per ripartizione geografica in cui il delitto fu commesso, sesso e tipo di delitto.....	“ 151
Tavola 4.8 - Condannati con precedenti penali per tipo di delitto, recidiva e sesso.....	“ 152
Tavola 4.9 - Condannati con precedenti penali per classe di età, sesso e tipo di delitto.....	“ 154
Tavola 4.10- Condannati secondo la pena inflitta, la regione in cui il delitto fu commesso e il tipo di delitto.....	“ 156
Tavola 4.11- Condannati secondo alcuni benefici di legge ed alcune misure di sicurezza per distretto di Corte di appello.....	“ 167
Tavola 4.12- Condannati per regione del commesso delitto e regione di nascita.....	“ 168
Tavola 4.13- Condannati secondo la natura del reato, il sesso e il tipo di delitto.....	“ 169
Tavola 4.14- Condannati secondo la natura del reato, il sesso e classe di età.....	“ 171

Tavola 4.15-	Condannati nati all'estero per classe di età e Paese.....	Pag. 172
Tavola 4.16-	Condannati nati all'estero per ripartizione geografica in cui fu commesso il delitto, sesso e Paese.....	“ 174
Tavola 4.17-	Condannati nati all'estero per gruppo di delitti, sesso e Paese.....	“ 176
Tavola 4.18-	Minorenni condannati per età, sesso e distretto di Corte di appello.....	178
Tavola 4.19-	Minorenni condannati per Ufficio giudiziario, sesso e tipo di delitto.....	“ 178
Tavola 4.20-	Minorenni condannati per tipo di delitto e anno in cui fu commesso.....	“ 179
Tavola 4.21-	Minorenni condannati per ripartizione geografica in cui il delitto fu commesso, sesso e tipo di delitto.....	“ 180
Tavola 4.22-	Minorenni condannati per pena inflitta, sesso e tipo di delitto.....	“ 181
Tavola 4.23-	Minorenni condannati per regione del commesso delitto e regione di nascita	“ 182

CONDANNATI PER CONTRAVVENZIONI

Tavola 4.24-	Condannati per Ufficio giudiziario, sesso e distretto di Corte di appello.....	“ 183
Tavola 4.25-	Condannati per sesso, tipo e numero delle contravvenzioni.....	“ 184
Tavola 4.26-	Condannati per classe di età, sesso e tipo di contravvenzione.....	“ 186
Tavola 4.27-	Condannati per ripartizione geografica in cui la contravvenzione fu commessa, sesso, luogo di nascita e tipo di contravvenzione.....	“ 190
Tavola 4.28-	Condannati per classe di età, ripartizione geografica in cui la contravvenzione fu commessa e tipo di contravvenzione.....	“ 196
Tavola 4.29-	Condannati con precedenti penali per classe di età, sesso e tipo di contravvenzione .	“ 204
Tavola 4.30-	Condannati senza precedenti penali per classe di età, sesso e tipo di contravvenzione	“ 208
Tavola 4.31-	Condannati secondo la pena inflitta, il sesso e il tipo di contravvenzione.....	“ 212
Tavola 4.32-	Condannati per sesso, numero delle contravvenzioni e Paese di nascita.....	“ 216
Tavola 4.33-	Condannati nati all'estero per classe di età, sesso e Paese.....	“ 218
Tavola 4.34-	Condannati nati all'estero per ripartizione geografica in cui fu commessa la contravvenzione, sesso e Paese.....	“ 222
Tavola 4.35-	Condannati nati all'estero per gruppo di contravvenzioni, sesso e Paese.....	“ 224

Capitolo 5 – Statistica della delittuosità

Tavola 5.1 -	Delitti denunciati dalle Forze di polizia all'Autorità giudiziaria per regione e ripartizione geografica del commesso delitto.....	“ 229
Tavola 5.2 -	Delitti in totale e con presunti autori noti, denunciati dalle Forze di polizia all'Autorità giudiziaria, per regione del commesso delitto	“ 230

Capitolo 6 – Statistica processuale penale militare

Tavola 6.1 -	Procure militari.....	“ 251
Tavola 6.2 -	Uffici dei giudici per le indagini preliminari presso i Tribunali militari.....	“ 252
Tavola 6.3 -	Tribunali militari.....	“ 252
Tavola 6.4 -	Procure generali militari.....	“ 253
Tavola 6.5 -	Corte militare di appello e Sezioni distaccate.....	“ 253

Capitolo 7 – Statistica dei suicidi e dei tentativi di suicidio

Tavola 7.1 -	Suicidi e tentativi di suicidio accertati dalla Polizia di Stato e dall'Arma dei carabinieri per provincia e regione.....	“ 255
Tavola 7.2 -	Suicidi e tentativi di suicidio accertati dalla Polizia di Stato e dall'Arma dei carabinieri per alcuni caratteri.....	“ 257
Tavola 7.3 -	Suicidi accertati dalla Polizia di Stato e dall'Arma dei carabinieri per classe di età, sesso, movente, mezzo, mese ed ora.....	“ 258
Tavola 7.4 -	Suicidi e tentativi di suicidio accertati dalla Polizia di Stato e dall'Arma dei carabinieri per classe di età, sesso e regione.....	“ 259

Capitolo 8 – Dati retrospettivi

Tavola 8.1 - Delitti denunciati per i quali l'Autorità giudiziaria ha iniziato l'azione penale – Anni dal 1930 al 1939 e dal 1950 al 2004.....	Pag. 261
Tavola 8.2 - Condannati in totale e per alcuni tipi di delitti – Anni dal 1921 al 1930, dal 1950 al 1973 e dal 1976 al 2004.....	“ 262

PARTE SECONDA MATERIA PENITENZIARIA – ANNO 2004

Introduzione	“ 265
1. Materia penitenziaria	“ 265

Capitolo 9 – Movimento dei detenuti e degli internati negli Istituti di prevenzione e di pena per adulti

Tavola 9.1 - Ingressi e presenze negli Istituti penitenziari per adulti per posizione giuridica e per sesso.....	“ 267
Tavola 9.2 - Uscite e motivi dell'uscita dagli Istituti penitenziari per adulti per sesso.....	“ 268
Tavola 9.3 - Ingressi e presenze negli Istituti di custodia cautelare per adulti per sesso e per distretto di Corte di appello	“ 269
Tavola 9.4 - Uscite e motivi dell'uscita dagli Istituti di custodia cautelare per adulti per sesso e per distretto di Corte di appello.....	“ 270
Tavola 9.5 - Ingressi negli Istituti penitenziari per adulti dallo stato di libertà per posizione giuridica, sesso e reato.....	“ 271
Tavola 9.6 - Ingressi negli Istituti penitenziari per adulti di cittadinanza straniera dallo stato di libertà per classe di età, sesso e Paese.....	“ 272
Tavola 9.7 - Ingressi negli Istituti penitenziari per adulti dallo stato di libertà per regione del commesso reato, regione di nascita e regione di domicilio.....	“ 276
Tavola 9.8 - Ingressi negli Istituti penitenziari per adulti dallo stato di libertà, di tossicodipendenti, di sottoposti a screening volontario, di risultati positivi all'Hiv, per sesso, cittadinanza e regione.....	“ 278

Capitolo 10 – Detenuti presenti negli Istituti di prevenzione e di pena per adulti, per posizione giuridica

Tavola 10.1 - Presenti al 31 dicembre negli Istituti di prevenzione e di pena per adulti per posizione giuridica, durata della pena e sesso.....	“ 279
Tavola 10.2 - Presenti al 31 dicembre negli Istituti di custodia cautelare per adulti per posizione giuridica, durata della pena, sesso e distretto di Corte di appello.....	“ 280
Tavola 10.3 - Presenti al 31 dicembre negli Istituti di prevenzione e di pena per adulti per classe di età, sesso e reato	“ 281
Tavola 10.4 - Presenti al 31 dicembre negli Istituti di prevenzione e di pena per adulti per stato civile, sesso e reato.....	“ 283
Tavola 10.5 - Presenti al 31 dicembre negli Istituti di prevenzione e di pena per adulti per grado di istruzione, sesso e reato	“ 285
Tavola 10.6 - Presenti al 31 dicembre negli Istituti di prevenzione e di pena per adulti di cittadinanza straniera per classe di età, sesso e reato	“ 287
Tavola 10.7 - Presenti al 31 dicembre negli Istituti di prevenzione e di pena per adulti di cittadinanza straniera per classe di età, sesso e Paese	“ 289
Tavola 10.8 - Presenti al 31 dicembre negli Istituti di prevenzione e di pena per adulti per classe di età, sesso e regione del commesso reato.....	“ 293
Tavola 10.9 - Presenti al 31 dicembre negli Istituti di prevenzione e di pena per adulti per stato civile, sesso e regione del commesso reato.....	“ 294

Tavola 10.10-	Presenti al 31 dicembre negli Istituti di prevenzione e di pena per adulti per grado di istruzione, sesso e regione del commesso reato.....	Pag. 295
Tavola 10.11-	Presenti al 31 dicembre negli Istituti di prevenzione e di pena per adulti in attesa di primo giudizio per periodo di custodia cautelare trascorso dalla data di arresto, sesso e regione di detenzione.....	“ 296
Tavola 10.12-	Presenti al 31 dicembre negli Istituti di prevenzione e di pena per adulti appellanti e ricorrenti per periodo di custodia cautelare trascorso dalla data di arresto, sesso e regione di detenzione.....	“ 297
Tavola 10.13-	Presenti al 31 dicembre negli Istituti di prevenzione e di pena per adulti, tossicodipendenti, alcooldipendenti, per cittadinanza, sesso e regione.....	“ 298
Tavola 10.14-	Eventi critici negli Istituti di prevenzione e di pena per adulti per cittadinanza, sesso e regione.....	“ 298

Capitolo 11 – Attività dei detenuti, strutture penitenziarie, provvedimenti dei magistrati di sorveglianza

Tavola 11.1 -	Presenti al 31 dicembre negli Istituti di prevenzione e di pena per adulti, lavoratori e non alle dipendenze dell'Amministrazione penitenziaria, per sesso, cittadinanza e regione.....	“ 299
Tavola 11.2 -	Presenti al 31 dicembre negli Istituti di prevenzione e di pena per adulti, lavoratori non alle dipendenze dell'Amministrazione penitenziaria, per tipo di attività economica, sesso e regione.....	“ 299
Tavola 11.3 -	Presenti al 31 dicembre negli Istituti di prevenzione e di pena per adulti, lavoratori alle dipendenze dell'Amministrazione penitenziaria, per tipo di attività economica, sesso e regione.....	“ 300
Tavola 11.4 -	Corsi professionali negli Istituti di prevenzione e di pena per adulti terminati nell'anno, per detenuti iscritti e promossi, per sesso, cittadinanza e regione.....	“ 300
Tavola 11.5 -	Corsi e iscritti negli Istituti di prevenzione e di pena per adulti per l'alfabetizzazione di stranieri e corsi scolastici, per grado, sesso e regione.....	“ 301
Tavola 11.6 -	Numero Istituti, capienza ed alcune informazioni relative agli asili nido negli Istituti di prevenzione e di pena per adulti per regione.....	“ 301
Tavola 11.7 -	Provvedimenti di competenza degli Uffici di sorveglianza.....	“ 302
Tavola 11.8 -	Provvedimenti di competenza dei Tribunali di sorveglianza.....	“ 307
Tavola 11.9 -	Provvedimenti di competenza degli Uffici di sorveglianza per minorenni.....	“ 311
Tavola 11.10-	Provvedimenti di competenza dei Tribunali di sorveglianza per minorenni.....	“ 314

Capitolo 12 – Minorenni soggetti a provvedimenti di giustizia minorile

Tavola 12.1 -	Movimento dei minorenni nei Centri di prima accoglienza per cittadinanza e ripartizione geografica	“ 317
Tavola 12.2 -	Ingressi di minorenni nei Centri di prima accoglienza per motivo, cittadinanza, sesso e ripartizione geografica	“ 318
Tavola 12.3 -	Reati relativi agli ingressi di minorenni nei Centri di prima accoglienza per cittadinanza e sesso.....	“ 318
Tavola 12.4 -	Uscite di minorenni dai Centri di prima accoglienza per motivo, cittadinanza, sesso e ripartizione geografica	“ 319
Tavola 12.5 -	Uscite di minorenni dai Centri di prima accoglienza per tipo di misura cautelare applicata, cittadinanza, sesso e ripartizione geografica	“ 319
Tavola 12.6 -	Movimento e presenza media giornaliera negli Istituti penali per minorenni per cittadinanza	“ 320
Tavola 12.7 -	Ingressi negli Istituti penali per minorenni per posizione giuridica, sesso e ripartizione geografica	“ 321
Tavola 12.8 -	Uscite dagli Istituti penali per minorenni per posizione giuridica, sesso e ripartizione geografica	“ 321

Tavola 12.9 - Presenze al 31 dicembre negli Istituti penali per minorenni per cittadinanza, sesso, posizione giuridica ed età.....	Pag. 322
Tavola 12.10- Reati relativi agli ingressi di soggetti negli Istituti penali per minorenni per cittadinanza e sesso.....	“ 322
Tavola 12.11- Soggetti presi in carico dagli Uffici di servizio sociale per minorenni per cittadinanza e sesso.....	“ 323
Tavola 12.12- Principali interventi attuati dagli Uffici di servizio sociale per minorenni nei confronti di soggetti sottoposti a provvedimento penale presi in carico per sesso.....	“ 324
Tavola 12.13- Collocamenti in comunità di minorenni sottoposti a provvedimento penale per sesso e tipo di provvedimento.....	“ 324
Tavola 12.14- Soggetti assuntori di sostanze stupefacenti transitati nei servizi della Giustizia minorile per cittadinanza, sesso ed alcuni caratteri.....	“ 325

TAVOLE CONTENUTE NELL'ALLEGATO ELETTRONICO

Il cd-rom contiene tutte le tavole presenti nell'indice e le seguenti tavole:

- Tavola A - Delitti e persone denunciati per i quali l'Autorità giudiziaria ha iniziato l'azione penale per provincia e regione
- Tavola B - Delitti in totale e con presunti autori noti, denunciati dalle Forze di polizia all'Autorità giudiziaria, per provincia e regione del commesso delitto

Premessa

1. L'Amministrazione della giustizia penale in Italia

1.1 - Organi della giustizia penale

La riforma, prevista dal D.L.vo 19.12.1998 n.51, riguardante l'istituzione del giudice unico di primo grado, entrata in vigore per il settore penale dal 2 gennaio 2000, ha dato luogo alla soppressione di 165 Preture circondariali con relative Procure e di 502 Sezioni distaccate di pretura provvedendo contestualmente, per parte di esse, alla loro trasformazione in Sezioni distaccate di tribunale.

Con la soppressione della Pretura la normativa ha, inoltre, previsto il trasferimento a taluni organi della pubblica amministrazione di funzioni amministrative in precedenza attribuite alla competenza del pretore.

Per effetto, inoltre, del decreto legislativo 28 agosto 2000 n.274 è stata attribuita, a partire dal gennaio 2002, la competenza penale del Giudice di pace per taluni reati, a norma dell'art.14 della legge 24 novembre 1999, n.468.

Tenuto conto delle innovazioni introdotte la giustizia penale risulta amministrata, nel 2004, dai seguenti organi: 848 sedi del Giudice di pace, 165 Tribunali con relative Procure della Repubblica, 221 Sezioni distaccate di tribunale, 29 Corti di appello (comprese tre sezioni distaccate), con le relative Procure generali, la Corte di cassazione e la Procura generale presso la Corte di cassazione.

Nulla è variato, invece, per le altre magistrature che intervengono in sede penale in materia di legislazione minorile (Tribunali per i minorenni), di reati commessi da militari (Tribunali militari), di misure alternative alla detenzione e di trattamento dei detenuti (Tribunali ed Uffici di sorveglianza).

a) Giudice di pace

Al Giudice di pace è stata attribuita competenza penale per le materie espressamente previste dall'art.4 del decreto legislativo 28 agosto 2000, n.274. Tale normativa disciplina le fasi del procedimento penale innanzi al Giudice di pace, in una ottica generale di semplificazione, sia dettando regole specifiche in proposito sia rinviando, in quanto applicabili, alle norme contenute nel Codice di procedura penale.

Tra le novità più significative introdotte dalla nuova normativa sono da segnalare il potenziamento delle funzioni della polizia giudiziaria, la scomparsa della figura del Giudice delle indagini preliminari i cui atti sono compiuti da un Giudice di pace del luogo dove ha sede il Tribunale del circondario, la possibilità, per i reati procedibili a querela, di ricorso immediato al Giudice, da parte della persona offesa, la definizione di uno schema processuale e sanzionatorio, finalizzato alla funzione rieducativa e alla riparazione dell'offesa, dove è esclusa la pena detentiva essendo comminate solo pene pecuniarie ed, in casi particolari, la pena della permanenza domiciliare o, su richiesta dell'imputato, la pena del lavoro di pubblica utilità. È, tra l'altro, previsto che quando il reato è perseguibile a querela, il giudice è tenuto promuovere il tentativo di conciliazione attuando i principi di mediazione penale anche nel campo della giustizia ordinaria.

Nel procedimento innanzi al Giudice di pace le funzioni di Pubblico ministero (Pm) sono svolte dal Procuratore della Repubblica presso il Tribunale nel cui circondario ha sede il Giudice di pace.

Il procedimento dinanzi al Giudice di Pace, prevede, quale strumento deflattivo del sistema penale, una particolare ipotesi di improcedibilità connessa alla "particolare tenuità del fatto".

b) Tribunale

Per effetto dell'istituzione del giudice unico, l'ufficio giudiziario competente per tutti i giudizi di primo grado, salvo quelli devoluti alla competenza del Giudice di pace, è il Tribunale, che viene quindi a sommare le competenze già attribuite al pretore fino all'entrata in vigore della riforma.

Premessa redatta da Armando Caputo (Paragrafo 1) e Mauro Albani (Paragrafo 2).

Hanno curato l'approntamento delle tavole statistiche Claudio Caterino, Amelia Menaldi, Laura Rossetti, Franco Turetta.

Hanno collaborato Mercedes Bortoluzzi, Donatella Braca Sbaccanti, Fiorella Brigato, Stefania Della Marca, Pierluigi Lamenti, Ivana Vagaggini, Giovanna Vitali.

Per l'approntamento delle tavole statistiche del capitolo 5 (statistica della delittuosità) ha collaborato Giuseppe Marcadini della Direzione centrale della polizia criminale.

Il Tribunale opera in composizione per lo più monocratica, salvo talune ipotesi tassativamente previste dalla legge per le quali è invece prevista la composizione collegiale (tre giudici). L'attuale normativa attribuisce infatti alla competenza del Tribunale in composizione collegiale solo alcuni specifici reati ed, in generale, quei delitti puniti con la pena della reclusione superiore nel massimo a dieci anni.

A seguito della recente attribuzione della competenza penale al Giudice di pace il Tribunale, in composizione monocratica, decide in grado di appello sulle impugnazioni avverso sentenze emesse dal suddetto organo.

Una sezione speciale del Tribunale costituisce la *Corte di assise*, cui è attribuita una specifica competenza per i delitti più gravi, indicati dall'art. 5 del Codice di procedura penale. È composta da un magistrato di Appello, che la presiede, da un magistrato di Tribunale e da sei giudici popolari.

Come indicato, la riforma sul giudice unico così come l'estensione della competenza penale al Giudice di pace non hanno prodotto effetti per quanto riguarda le funzioni del *Tribunale per i minorenni* istituito in ogni capoluogo di distretto di Corte di appello con competenza specifica. In materia penale esso funziona come organo collegiale ed ha competenza per tutti i reati commessi dai minori degli anni 18 che, secondo le leggi vigenti, siano penalmente perseguibili.

c) Corte di appello

Ha sede in ogni capoluogo di distretto e comprende più circondari; è organo collegiale e si articola in sezioni.

Ha competenza a giudicare sulle impugnazioni avverso le sentenze di condanna o di proscioglimento appellabili dal Tribunale in sede dibattimentale, nonché sulle sentenze pronunciate, per quanto di competenza, dal Giudice per le indagini preliminari e dal Giudice dell'udienza preliminare.

Nell'ambito della Corte di appello è istituita una apposita sezione, la *Corte di assise di appello*, che ha competenza sugli appelli avverso sentenze pronunciate dalla Corte di assise e dal Giudice per le indagini preliminari, per reati di competenza della Corte di assise.

Presso ogni Corte di appello è altresì istituita una *Sezione per i minorenni*, competente per le impugnazioni avverso le sentenze di primo grado della magistratura minorile.

d) Corte di cassazione

È un organo collegiale, ha sede in Roma con competenza su tutto il territorio nazionale. Svolge le sue funzioni a Sezioni semplici o anche a Sezioni unite nel caso che la materia proposta sia ritenuta di speciale rilevanza ovvero venga rilevato che la questione di diritto da esaminare ha dato luogo o può dare luogo ad un contrasto giurisprudenziale. La Corte di cassazione giudica sui ricorsi proposti per i motivi tassativamente previsti dalla legge ed, in generale, sui ricorsi avverso sentenze pronunciate in grado di appello ovvero sentenze inappellabili emesse in primo grado. Il ricorso ed il giudizio che ne deriva è di ultimo grado ed è limitato ai vizi di legittimità. Riguardo al contenuto la sentenza della Corte può essere di inammissibilità del ricorso, di rigetto, l'annullamento con o senza rinvio al giudice di merito, la rettificazione di errori materiali. La Corte di cassazione, come organo supremo della giustizia, assicura l'esatta osservanza e l'uniforme applicazione della legge penale, l'unità del diritto oggettivo e regola i conflitti di competenza e di giurisdizione.

e) Uffici del pubblico ministero

Presso i tribunali, compresi quelli per i minorenni, e le corti di appello è costituito l'Ufficio del pubblico ministero, le cui funzioni sono svolte dal Procuratore della Repubblica. Egli dirige e svolge le indagini preliminari anche avvalendosi dell'attività della polizia giudiziaria ed inizia l'azione penale quando non sussistono i presupposti (infondatezza della notizia di reato o non esercitabilità dell'azione penale) per la richiesta di archiviazione. L'azione del Pm è sottoposta al controllo del Giudice per le indagini preliminari (Gip), al quale al termine della fase delle indagini (*fase procedimentale*), il Pm stesso formula richiesta, nelle forme previste dalla legge, di archiviazione o di rinvio a giudizio. Nel momento in cui il processo ha inizio, il Pm assume un ruolo di parte davanti al giudice in posizione di parità dialettica con la propria controparte.

Innanzitutto al Giudice di pace in sede penale, non essendo previsti autonomi uffici di procura, le funzioni del Pm sono svolte dal Procuratore della Repubblica presso il tribunale competente per circondario.

Nei procedimenti di impugnazione le funzioni del Pubblico ministero sono svolte dal Procuratore generale presso la Corte di appello il quale svolge anche una attività di coordinamento dei Pm del proprio distretto per indagini collegate riguardanti reati di particolare gravità.

Presso la Corte di cassazione è costituita una Procura generale.

Negli Uffici del Pubblico ministero dei tribunali aventi sede nei capoluoghi di distretto di Corte d'appello, sono collocate le Direzioni distrettuali antimafia composte da magistrati aventi una specifica competenza nelle indagini riguardanti i fenomeni di criminalità organizzata.

Parimenti, nello svolgimento dei procedimenti per i delitti di competenza delle Direzioni distrettuali antimafia, le funzioni del Gip e del Giudice dell'udienza preliminare (Gup) sono esercitate dai rispettivi uffici collocati presso il Tribunale con sede nei capoluoghi di distretto.

Il coordinamento di tali indagini compete alla Direzione nazionale antimafia istituita nell'ambito della Procura generale della Corte di cassazione. Il Procuratore si avvale, per le indagini da svolgere, della Direzione investigativa antimafia (Dia).

f) Giustizia militare

In base al vigente Codice di procedura penale militare sono previsti i seguenti organi: Tribunali militari, Corti militari di appello, Uffici del pubblico ministero, Corte di cassazione.

I *Tribunali militari*, in numero di nove, sono organi collegiali ed hanno competenza per i reati previsti dal Codice penale militare di pace.

Le *Corti militari di appello* sono tre, sono organi collegiali ed hanno competenza per le impugnazioni avverso le sentenze appellabili dei Tribunali militari.

Gli *Uffici del pubblico ministero* sono le nove Procure militari della Repubblica presso i tribunali militari, le tre procure generali militari presso le corti militari di appello e la Procura generale militare presso la Corte di cassazione.

La *Corte di cassazione militare*, costituita da una sezione presso la Corte di cassazione di Roma, è competente su ricorsi avverso sentenze pronunciate in grado di appello o avverso sentenze inappellabili emesse in primo grado.

1.2 - Ordinamento processuale penale

a) Attività processuale penale

Il codice di procedura penale è stato completamente riformato nel 1988 (D.P.R. 22 settembre 1988, n. 447) e, entrato in vigore l'anno successivo, ha previsto un sistema prevalentemente accusatorio. Il carattere accusatorio dell'attuale sistema è stato ulteriormente ribadito con la modifica dell'art. 111 della Costituzione operata con la legge costituzionale 23 novembre 1999, n. 2, che ha espressamente sancito il principio del giusto processo da svolgersi nel contraddittorio tra le parti, in condizioni di parità, davanti ad un giudice terzo e imparziale e secondo una ragionevole durata.

In attuazione del nuovo dettato costituzionale con legge 1° marzo 2001, n. 63 sono state apportate modifiche al codice penale e al codice di procedura penale in materia di formazione e valutazione della prova.

Le fasi essenziali del procedimento penale secondo il vigente Codice di procedura sono le seguenti:

Notizia di reato – La notizia di reato è segnalata dalla Polizia giudiziaria (informativa di Pg) alla Procura della Repubblica presso il tribunale di competenza. Ulteriori fonti tipiche di segnalazione di reato sono la denuncia da parte di privati o di pubblici ufficiali o incaricati di pubblico servizio, nonché il referto compilato in ambito sanitario per situazioni che possono configurarsi come delitti perseguibili d'ufficio. Altre forme di *notitia criminis* sono quelle che la Pg o il Pm acquisiscono di propria iniziativa.

Indagini preliminari – Avvenuta l'iscrizione della notizia di reato negli appositi registri tenuti presso il Pubblico ministero, inizia la fase pre-processuale delle indagini preliminari finalizzata alle determinazioni riguardanti l'esercizio o meno dell'azione penale; nel caso non sussistano i presupposti per l'inizio dell'azione penale il procedimento si esaurisce per archiviazione. Gli atti di indagine compiuti durante le indagini preliminari dal Pm sono sottoposti al controllo ed all'approvazione del Giudice per le indagini preliminari (Gip), organo monocratico il quale garantisce i diritti delle parti e tutela la legalità del procedimento.

Anche la Pg partecipa alla fase delle indagini preliminari, nell'attività di ricerca delle prove, anche con atti di propria iniziativa ma, nel caso di esercizio dell'azione penale, essa non prende parte al contraddittorio dinanzi al giudice.

A tutela delle garanzie difensive, il Pm deve inviare alla persona indagata una informazione di garanzia contenente l'invito a nominare un difensore di fiducia ed ha, parimenti, l'obbligo di svolgere tutti gli accertamenti su fatti e circostanze a favore della persona sottoposta alle indagini. La salvaguardia del principio di parità tra accusa e difesa, garantito dalla Carta costituzionale, è stato ulteriormente rafforzato dalla più recente

normativa (Legge 7 dicembre 2000, n.397) che riconosce al difensore la facoltà di svolgere investigazioni per ricercare ed individuare elementi di prova in favore del proprio assistito.

La durata delle indagini preliminari è limitata nel tempo al fine di assicurare ritmi solleciti alla fase investigativa, tutelando così gli interessi sia dell' indagato che della parte offesa; il termine ordinario, è di sei mesi decorrenti dalla iscrizione nel registro delle notizie di reato, o dalla individuazione dell'autore, se successiva è invece di un anno per alcuni reati di particolare gravità.

Su richiesta del Pm tali termini sono, tuttavia, suscettibili di proroga da parte del Gip entro un limite massimo di diciotto mesi complessivi che viene elevato a due anni per specifiche ipotesi di criminalità.

Come previsto dalla normativa (L. n.479/99), sempre per garantire quanto più possibile il diritto alla difesa, il Pm è obbligato prima della scadenza del termine delle indagini preliminari e della richiesta di rinvio a giudizio, a notificare all' indagato e al suo difensore un avviso di conclusione delle indagini preliminari.

Incidente probatorio – In generale nessuna prova raccolta può essere considerata acquisita e definitiva; essa può, quindi, essere contestata e controbattuta solo durante il dibattimento.

In presenza di talune ipotesi previste dalla legge, tale regola generale secondo la quale la prova raccolta, deve essere formata solo durante il dibattimento, ammette una eccezione che prende il nome di "incidente probatorio"; esso può essere richiesto sia dal Pm che dalla difesa ed avere luogo in sede di indagini preliminari o anche di udienza preliminare.

Quando si ritiene, infatti, che la prova individuata non sia rinviabile e, pertanto, non possa essere prodotta per la data del dibattimento (ad esempio in caso di testimonianza di persona gravemente malata), si chiede di anticipare l'acquisizione della prova stessa affinché possa mantenere il suo valore fino alla fase del giudizio.

Un particolare caso in cui è previsto l'incidente probatorio si ha quando, in presenza di reati di violenza sessuale e di prostituzione e pornografia minorile, è necessaria la testimonianza di un minore di anni sedici.

Archiviazione – Nei casi in cui la notizia di reato si sia rivelata infondata, oppure manchi una condizione di procedibilità, oppure il reato sia estinto, o il fatto non sia previsto dalla legge come reato o, infine, gli autori del reato siano rimasti ignoti ed, in genere gli elementi acquisiti non sono ritenuti idonei a sostenere l'accusa in giudizio, si procede, su richiesta del Pm, ad archiviazione che pone termine al procedimento.

Imputazione, inizio dell'azione penale – Quando, al termine delle indagini preliminari, non si procede ad archiviazione, viene formulata l'imputazione e si dà luogo all'inizio dell'azione penale nei confronti della persona indagata che assume da questo momento il ruolo di imputato. L'imputazione, con la quale inizia la fase del processo, comporta un rinvio a giudizio, che può essere ordinario o speciale, in taluni casi determinati dalla legge è prevista la citazione diretta a giudizio da parte del Pm.

a.1) Il rito ordinario

L'iter ordinario del processo si svolge attraverso le distinte fasi dell'udienza preliminare e del dibattimento.

Udienza preliminare – A conclusione delle indagini preliminari e con il deposito della richiesta di rinvio a giudizio, si può tenere, davanti al Gup, l'udienza preliminare.

All'udienza partecipano necessariamente le parti e, nel corso dell'udienza, l'imputato ha l'opportunità di ribattere davanti al giudice le accuse del Pm.

Per tale motivo, la recente normativa (L.n.479/99) ha uniformato l'accertamento sulla regolare costituzione delle parti nell'udienza preliminare a quanto previsto nel dibattimento prevedendo, ad esempio il rinvio dell'udienza in caso di mancata presentazione dell'imputato per assoluta impossibilità, caso fortuito o di forza maggiore ed ogni altro legittimo impedimento.

La recente normativa, alla luce di quanto previsto dall'istituzione del Giudice unico, ha stabilito che si fa sempre luogo all'udienza preliminare per i reati di competenza del rito collegiale, mentre per quelli di competenza del rito monocratico si ha l'udienza preliminare solo nei casi non sia prevista la citazione diretta a giudizio così come richiesto tassativamente per determinate tipologie di reato. Non è invece prevista l'udienza preliminare nei procedimenti per reati di competenza del Giudice di pace.

Quando il Gup ritiene di poter decidere allo stato degli atti, senza ulteriori integrazioni di indagine, emette sul merito dell'imputazione decreto che dispone il giudizio ordinario ovvero sentenza di non luogo a procedere.

Ai sensi della normativa che ha introdotto il giudice unico è previsto che non può svolgere l'udienza preliminare come Gup il magistrato che, per lo stesso procedimento, ha svolto in precedenza le funzioni di giudice per le indagini preliminari per effetto in tale caso della incompatibilità tra funzione di Gip e di Gup.

Giudizio ordinario, dibattimento – Al di fuori dei casi in cui il procedimento possa concludersi con uno dei "riti alternativi" di seguito indicati, la conclusione dello stesso avviene normalmente con il giudizio ordinario in pubblico dibattimento.

Con la riforma del codice di procedura penale avvenuta nel 1989, il giudice non è a conoscenza dei risultati delle indagini svolte dal Pm, salvo particolari eccezioni, quali quelle inerenti l'incidente probatorio dove l'assunzione delle prove non può essere rinviata.

Davanti al giudice, secondo i principi della oralità, pubblicità e parità dialettica tra le parti, sia l'accusa che la difesa propongono le prove raccolte, presentano i loro testimoni, espongono i fatti.

Il giudice è chiamato a valutare i fatti sulla base di un pubblico contraddittorio, dove accusa e difesa sono posti sullo stesso piano, nell'intento di garantire l'obiettività e l'imparzialità della giustizia.

a.2) I procedimenti speciali

I procedimenti speciali, alternativi a quello ordinario, sono il giudizio abbreviato, l'applicazione della pena su richiesta, il procedimento per decreto penale, il giudizio immediato, il giudizio direttissimo. Tali procedimenti sono spesso anche alternativi tra di loro.

Nei procedimenti speciali, con l'intento di rendere più rapido e snello l'iter giudiziario e deflazionare il carico processuale dibattimentale, mancano alcune fasi o gradi di giudizio che caratterizzano invece il rito ordinario.

La normativa che ha introdotto la competenza penale del Giudice di pace ha escluso nei procedimenti davanti a tale organo l'applicazione di procedimenti speciali.

Giudizio abbreviato – L'imputato può richiedere, rinunciando al dibattimento che il procedimento sia definito sulla base degli elementi raccolti durante le indagini preliminari che vengono ad assumere piena valenza probatoria. Per accedere a tale tipo di giudizio non è più previsto, come in passato, il consenso da parte del Pm avendo il giudice l'obbligo di decidere comunque sulla richiesta salvo il caso che sia l'imputato stesso a condizionare la sua richiesta ad una integrazione probatoria. Il giudice decide allo stato degli atti e, in base alla recente normativa, anche sulle prove acquisite in sede di integrazione probatoria.

Il giudizio abbreviato si può concludere con sentenza di non doversi procedere o con sentenza di assoluzione oppure di condanna. In quest'ultimo caso comunque, essendo il giudizio abbreviato un rito premiale, la pena viene ridotta di un terzo.

In considerazione di tali benefici premiali e per l'economia processuale non tutte le sentenze emesse in sede di giudizio abbreviato sono appellabili; esse sono comunque assoggettabili a ricorso in Cassazione per motivi di legittimità.

Applicazione della pena su richiesta delle parti (c.d. patteggiamento) – Nei casi in cui la pena prevista, tenuto conto delle attenuanti e della diminuzione fino a un terzo, non supera i due anni, può essere richiesta dall'imputato o dal Pm l'applicazione della pena su richiesta.

In generale, se esiste l'accordo tra le parti riguardo l'entità della pena da irrogare e sull'affermazione di colpevolezza e se le condizioni pattuite e prospettate nella richiesta sono valutate accoglibili, anche in termini di congruità, il giudice dispone con sentenza l'applicazione della pena. I vantaggi per l'imputato consistono in una riduzione della pena, nella possibilità di condizionare il rito alla sospensione della pena concordata, nell'esclusione al pagamento delle spese processuali, nell'assenza di pene accessorie e di misure di sicurezza, nella estinzione del reato e di ogni altro effetto penale decorso un certo termine.

La sentenza di patteggiamento è inappellabile, ma solo ricorribile in Cassazione per motivi di legittimità.

Procedimento per decreto penale – Nel caso il Pm ritenga che si debba applicare soltanto una pena pecuniaria, anche se in sostituzione di una pena detentiva, può richiedere al Gip l'emissione del decreto penale di condanna; in mancanza di opposizione da parte dell'imputato questo diventa esecutivo. La definizione del procedimento per decreto penale consente all'imputato di avvalersi di un complesso di benefici premiali.

Giudizio immediato – Consiste nel passaggio diretto dalla fase delle indagini preliminari al giudizio dibattimentale, saltando l'udienza preliminare. È un rito speciale, di tipo non premiale, che può essere richiesto dal Pm quando la prova è evidente; esso può anche essere richiesto dall'imputato che desideri accedere immediatamente al giudizio dibattimentale ed è disposto con decreto di citazione a giudizio del Gip in presenza dei presupposti di legge. L'imputato che abbia ricevuto notificazione del decreto di giudizio immediato, disposto su iniziativa del Pm, può comunque richiedere, entro un termine ridotto, in alternativa, il giudizio abbreviato o l'applicazione della pena su richiesta.

Giudizio direttissimo – Anche questa forma di giudizio, come la precedente, si caratterizza per la mancanza della udienza preliminare. Essa è applicabile per ogni tipo di reato, nei casi in cui vi sia arresto in flagranza o confessione del reato commesso ed è azionabile esclusivamente dal Pm; se l'imputato è allo stato libero il Pm deve notificargli il decreto di citazione a giudizio, se invece è detenuto esso deve essere presentato direttamente all'udienza dibattimentale dove il Pm stesso eserciterà l'azione penale. L'imputato ha comunque facoltà di richiedere il giudizio abbreviato o l'applicazione della pena su richiesta, con i vantaggi che ne derivano.

In presenza di rito direttissimo, disposto unilateralmente dal Pm, l'imputato può optare per i riti premiali del patteggiamento e del giudizio abbreviato.

Il giudizio direttissimo si differenzia, tra l'altro, dal giudizio immediato, in quanto per accedere a tale rito non è richiesto alcun intervento da parte del Gip previsto, invece, nel giudizio immediato per la emissione del decreto e da una maggiore celerità dei tempi processuali.

a.3) Il procedimento minorile

Il vigente Codice di procedura penale minorile è prevalentemente incentrato al recupero e alla tutela del minore deviante, prevedendo risposte diversificate a seconda la personalità e le risorse personali, familiari, sociali e ambientali del minore.

In ogni fase del procedimento, al minore è assicurata l'assistenza dei genitori o di altra persona idonea, e dei servizi minorili dell'amministrazione della giustizia. La personalità del minore è, inoltre, particolarmente protetta attraverso il divieto di pubblicazione della sua immagine e di divulgazione della sua identità.

Anche in presenza di una commissione di reato e di accertata responsabilità penale nei confronti del minore, nei casi in cui venga riconosciuta la "tenuità" e l'"occasionalità" del fatto, il Giudice minorile può emettere sentenza di non luogo a procedere per irrilevanza del fatto quando l'ulteriore corso del procedimento pregiudichi le esigenze educative del minore.

In tema di libertà personale nei confronti di minorenni per i reati punibili con pena inferiore nel massimo a nove anni non è consentita l'adozione di custodia cautelare, salvo che per alcune tipologie di delitto. Lo stesso limite è previsto per l'arresto in flagranza di reato, che resta comunque sempre facoltativo, mentre per operare il fermo si richiede anche un minimo edittale non inferiore a due anni.

Anche quando l'azione penale è iniziata, il giudice può "sospendere" il corso del procedimento per una durata predeterminata e "mettere alla prova" il minore. Questi viene affidato ai servizi minorili dell'amministrazione della giustizia per opportune "attività di osservazione, trattamento e sostegno". Se, tenuto conto del comportamento del minore e della evoluzione della sua personalità, la prova ha esito positivo, il reato viene dichiarato estinto.

Una particolare tipologia di definizione del procedimento minorile è la concessione del c.d. *perdono giudiziale* che può avvenire in udienza preliminare o dibattimentale.

Nel procedimento minorile non è possibile il patteggiamento né è ammissibile il decreto penale in quanto il primo presuppone il conseguimento di una piena maturità di scelta che il minore non può avere ed il secondo non prevede quella adeguata e necessaria valutazione della personalità del minore che, invece, rappresenta la base per tutte le scelte in campo penale minorile.

1.3 - Organizzazione degli Istituti di prevenzione e pena

In base all'ordinamento penitenziario (Legge 26 luglio 1975, n.354 e successive modificazioni) l'organizzazione degli Istituti di prevenzione e di pena per adulti si articola in: Istituti di custodia cautelare, Istituti per l'esecuzione delle pene ed Istituti per l'esecuzione delle misure di sicurezza.

L'assegnazione e la distribuzione dei detenuti negli istituti deve essere finalizzata a rendere possibile l'individualizzazione del trattamento e rispondere alla esigenza di evitare influenze nocive reciproche.

Per tali motivi gli imputati sottoposti a procedimento penale devono essere tenuti separati dai condannati e dagli internati, i giovani al di sotto dei venticinque anni dagli adulti, i condannati dagli internati ed i condannati all'arresto da quelli alla reclusione.

I condannati alla pena dell'arresto o della reclusione possono essere assegnati ad istituti di custodia cautelare nei limiti e con modalità previsti dal regolamento.¹

In base alla vigente normativa (D.L.vo 28 luglio 1989, n. 272) i Servizi dei centri per la giustizia minorile, competenti nel campo penale, si distinguono in:

- a) *Centri di prima accoglienza*: accolgono i minorenni arrestati, fermati o accompagnati fino all'udienza di convalida. In alternativa, il pubblico ministero può disporre che il minore venga condotto presso una comunità pubblica o autorizzata ovvero, in presenza di determinate condizioni, presso l'abitazione familiare.
- b) *Istituti penali per minorenni*: accolgono i minorenni imputati e condannati per gravi delitti.
- c) *Istituti di semilibertà con servizi diurni*: accolgono i minorenni sottoposti a regime di semilibertà o semidetenzione. I servizi diurni vengono attivati per l'attuazione delle misure cautelari, alternative e sostitutive.

¹ L'attuale regolamento recante norme sull'ordinamento penitenziario e sulle misure privative e limitative della libertà è stato approvato con D.P.R. 30 giugno 2000 n.230, esso ha abrogato il precedente regolamento di esecuzione dell'ordinamento penitenziario di cui al D.P.R. 29 aprile 1976 n. 431.

- d) *Comunità*: accolgono i minorenni a disposizione dell'Autorità o in espiazione di pena. Nella Comunità viene eseguita la misura di sicurezza del Riformatorio giudiziario. Oltre alle comunità dell'Amministrazione della giustizia minorile operano comunità private con le quali il Dipartimento per la giustizia minorile stipula convenzioni.
- e) *Uffici di servizio sociale per minorenni*: attuano interventi a favore di minorenni entrati nel circuito penale.

2. Principali risultati

2.1 - Materia penale

I dati statistici sul movimento dei procedimenti penali (procedimenti sopravvenuti, esauriti e pendenti presso gli uffici giudiziari) sono utili a fornire un quadro globale del funzionamento del “sistema giustizia”. Essi consentono, tra l’altro, la costruzione di indicatori che permettono di valutare l’attività dell’apparato giudiziario in relazione alla domanda di giustizia (quale emerge dalle evidenze amministrative). Verranno nel seguito esaminati aggregati e flussi principali relativi all’anno 2004.

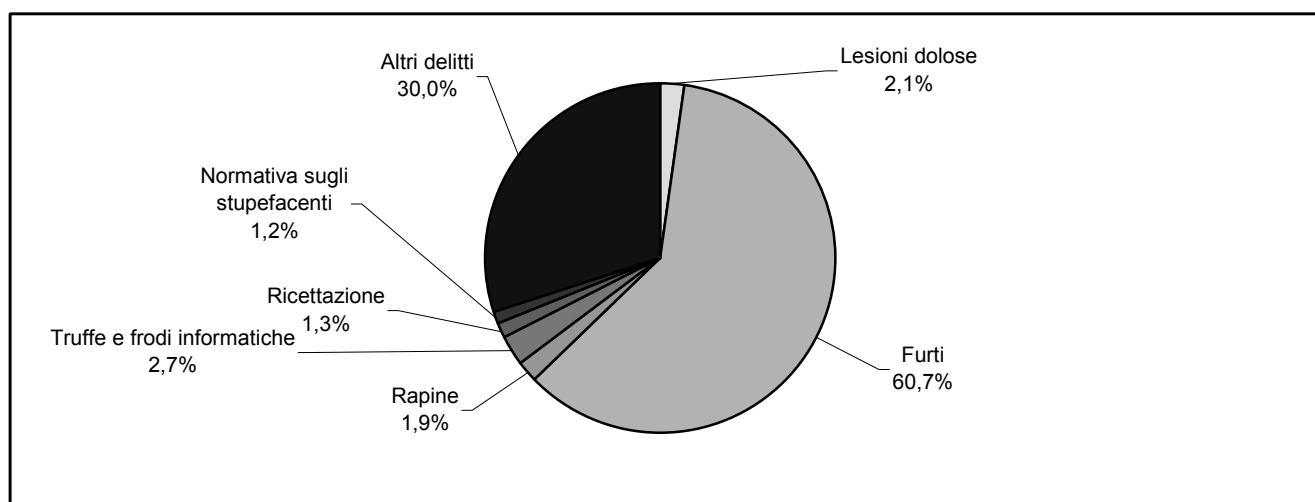
Il numero dei procedimenti pendenti alla fine di ciascun anno fornisce una prima importante indicazione circa l’attività degli uffici, in quanto ad esempio una crescita di questo sta a significare che gli uffici giudiziari non sono stati in grado di esaurire un numero di procedimenti pari a quelli sopravvenuti durante l’anno, ma soltanto una parte di essi. Il saldo dei procedimenti pendenti è, infatti, in generale conseguenza dell’andamento, nel corso dell’anno di riferimento, sia dei procedimenti sopravvenuti che di quelli esauriti.

Esaminando gli uffici di procura si rileva che erano 3.316.746 i procedimenti pendenti al 31 dicembre 2004 presso i tribunali e 18.154 quelli presso i tribunali per i minorenni. Per quanto riguarda gli altri uffici erano 1.560.944 i procedimenti pendenti per gli Uffici del Gip e del Gup presso i tribunali, 348.895 e 23.821 quelli pendenti presso i tribunali rispettivamente rito monocratico e rito collegiale, 58.215 quelli pendenti presso gli uffici del giudice di pace, 432 quelli pendenti presso le Corti di assise. Erano poi 3.207 i procedimenti pendenti al 31 dicembre 2004 presso i tribunali per i minorenni, 17.891 e 18.602 quelli pendenti rispettivamente presso gli uffici del Gip e del Gup presso i tribunali per i minorenni. Per il grado di appello i procedimenti pendenti presso le corti di appello a fine 2004 erano 135.322 mentre quelli pendenti presso le Corti di assise di appello erano 516. I procedimenti pendenti presso le sezioni per i minorenni delle corti di appello erano invece 1.093. Quanto alla Corte di cassazione, al 31 dicembre 2004 risultavano pendenti 30.994 procedimenti.

I delitti denunciati all’Autorità giudiziaria dalle Forze dell’ordine costituiscono un importante riferimento per lo studio della criminalità. Essi forniscono indicazioni sull’andamento della così detta criminalità “apparente”: quella che emerge dalle denunce dei cittadini e dall’operato delle forze di polizia.

Nel corso dell’anno 2004 i delitti denunciati all’Autorità giudiziaria dalle Forze di polizia sono risultati 2.417.716 con un decremento del 1,6 per cento circa rispetto all’anno precedente. In proposito occorre comunque tenere presente i cambiamenti introdotti nella rilevazione di tali dati con l’adozione da parte del Ministro dell’interno di un nuovo sistema informativo (Sdi).

Figura 1 - Delitti denunciati dalle Forze di polizia all’Autorità giudiziaria – Anno 2004 (composizione percentuale)

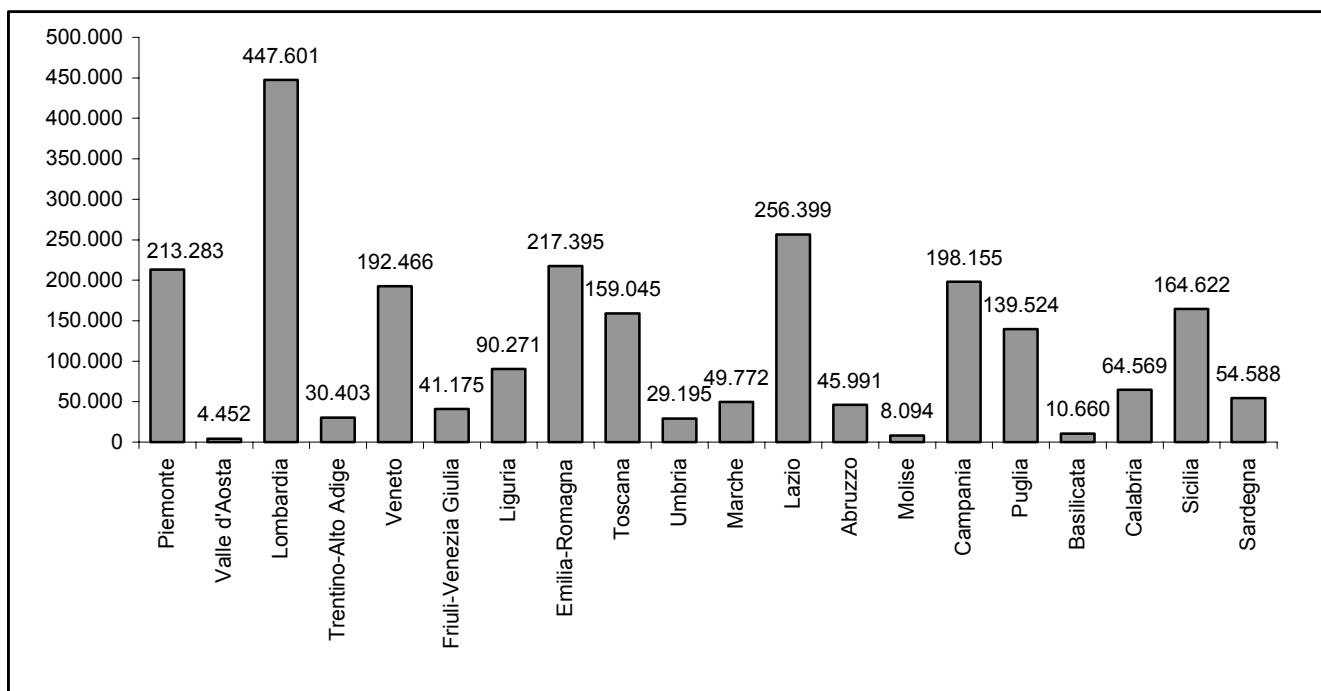


Sono stati denunciati, tra l'altro, 714 omicidi volontari, 51.823 lesioni dolose, 3.734 violenze sessuali, 1.466.582 furti, 31.691 delitti di ricettazione, 46.265 rapine, 5.413 estorsioni, 1.239 sequestri di persona, 66.294 truffe e frodi informatiche, 30.053 delitti relativi alla normativa sugli stupefacenti e 1.374 delitti di sfruttamento e favoreggiamento della prostituzione (si veda anche la Figura 1).

Per il 16,6 per cento circa dei delitti è stato individuato il presunto autore. Occorre sottolineare che l'autore che risulta ignoto al momento della trasmissione della denuncia all'Autorità giudiziaria da parte delle Forze dell'ordine potrebbe essere individuato in un momento successivo. La percentuale di delitti con presunti autori noti varia comunque sensibilmente a seconda del tipo di delitto.

La distribuzione dei delitti sul territorio risulta abbastanza variegata. La regione con il più elevato numero di delitti in generale è la Lombardia (447.601). Seguono il Lazio (256.399), l'Emilia-Romagna (217.395), il Piemonte (213.283) e la Campania (198.155). La regione con il minor numero di delitti è la Valle d'Aosta (4.452).

Figura 2 - Delitti denunciati dalle Forze di polizia all'Autorità giudiziaria per regione – Anno 2004



Ancora una volta si registrano serie geografiche differenti a seconda del tipo di delitto. Nel considerare le differenze bisogna tuttavia tenere sempre a mente la diversa dimensione demografica delle venti regioni italiane.

I delitti denunciati per i quali è iniziata l'azione penale nel 2004 sono stati 2.968.594, di cui circa l'80,7 per cento (2.397.118) di autore ignoto. Le persone denunciate rinviate a giudizio sono state 549.775, di cui circa il 15,0 per cento (82.731) femmine, circa il 21,3 per cento (117.118) stranieri e circa il 3,7 per cento (20.591) minorenni. Per gli stranieri la componente minorenni ha un peso pari al 5,5 per cento.

I delitti contro il patrimonio (2.180.151) sono risultati essere quelli maggiormente presenti nel circuito penale, in particolare i furti, le truffe, i danneggiamenti, la ricettazione, le rapine. Un'altra componente rilevante è costituita dai delitti contro l'economia e la fede pubblica (235.095), in particolare le falsità in atti e persone. Importante è anche il peso dei delitti contro la persona (306.680), soprattutto in considerazione della gravità di alcuni di tali delitti. In particolare nella categoria si evidenziano numericamente le lesioni dolose e colpose, le violenze e minacce, le ingiurie e diffamazioni.

Nel corso del 2004 sono state denunciate alle procure per i minorenni 43.852 persone di cui 2.323 presunti minorenni ignoti. Dei 41.529 minorenni noti denunciati circa il 16,6 per cento (6.894) erano femmine, circa il 29,0 per cento (12.053) erano stranieri, circa il 16,0 per cento (6.653) sono risultati non imputabili perché aventi età inferiore ad anni 14 al momento del delitto. Le nazionalità maggiormente presenti tra i minorenni stranieri denunciati per delitto sono state quella romena (4.030), marocchina (2.052), serbo-montenegrina (1.468 unità), albanese (868), croata (617) e bosniaca (282). I minori provenienti dall'area balcanica sono risultati dedicarsi prevalentemente ai delitti contro il patrimonio, in particolare ai furti, mentre quelli di provenienza africana anche ai delitti inerenti la produzione e lo spaccio di stupefacenti.

Il numero dei condannati per delitto nel 2004 è stato pari a 239.391. Il 13,6 per cento circa (32.453) di essi sono femmine ed il 26,0 per cento circa (62.236) stranieri. La distribuzione per età al delitto dei condannati evidenzia, in generale, un addensamento nelle classi di età centrali, tanto per i maschi quanto per le femmine.

I condannati per contravvenzione nel 2004 sono stati 89.993, di cui circa il 12,6 per cento (11.384) femmine ed il 25,4 per cento (22.814) stranieri.

I dati relativi ai suicidi e ai tentativi di suicidio derivano dalle risultanze di una rilevazione eseguita a cura del Ministero dell'interno a livello di singolo evento. L'analisi delle variabili considerate quali il sesso, l'età, il movente, il mezzo di esecuzione eccetera, fornisce indicazioni utili per valutare gli aspetti sociali connessi a tale problematico fenomeno che nel corso del 2004 ha fatto registrare 3.265 casi di suicidio e 3.481 di tentato suicidio rispettivamente con un decremento del 2,9 per cento e in incremento del 2,0 per cento circa rispetto all'anno precedente. Per i suicidi, ma soprattutto per i tentativi di suicidio, si tratta nella maggior parte dei casi di adulti con titolo di studio medio-basso, ritirati dal lavoro o anche occupati nel terziario con posizioni professionali di livello anch'esso medio-basso. Nel considerare queste caratteristiche non bisogna tuttavia dimenticare il diverso peso di tali differenti categorie sul totale della popolazione. Il movente in genere è rappresentato dalle condizioni di malattia fisica o psichica del suicida, o da motivi di tipo affettivo. Impiccagione e precipitazione costituiscono i mezzi prevalentemente usati dai suicidi, mentre l'avvelenamento e l'utilizzo di armi da taglio i mezzi utilizzati prevalentemente per i tentativi di suicidio.

2.2 - Materia penitenziaria

Per quanto concerne i dati relativi al movimento di detenuti ed internati negli istituti di prevenzione e di pena per adulti occorre specificare che le voci "entrati ed usciti" si riferiscono non ai soggetti, ma agli eventi relativi agli ingressi ed alle uscite; vengono inoltre fornite notizie sulla consistenza e lo stato giuridico di detta popolazione nonché sulle strutture degli istituti penitenziari.

Nel 2004 gli "entrati dallo stato di libertà" negli istituti penitenziari per adulti sono stati 82.275; di questi circa l'8,7 per cento (7.163 unità) sono femmine, il 39,2 per cento (32.249 unità) sono stranieri. La distribuzione per sesso degli entrati stranieri è simile a quella per il complesso degli entrati (le femmine rappresentano circa l'11,4 per cento). Come emerge dalla figura 3 gli ingressi di stranieri hanno riguardato prevalentemente appartenenti al continente africano (marocchini, algerini, tunisini e, in misura minore, nigeriani e senegalesi). Ragguardevoli comunque anche i contingenti di appartenenti ai Paesi europei non facenti parte della Ue (rumeni, albanesi, serbo-montenegrini) e, in misura molto più contenuta, di sudamericani (soprattutto peruviani, ecuadoriani e colombiani) e di asiatici (cinesi, palestinesi e pachistani).

Se si considerano però le sole femmine (Figura 4) la distribuzione degli ingressi di appartenenti ai diversi raggruppamenti di Paesi risulta differente. Sono gli altri Paesi europei a rappresentare la quota maggiore di entrate (si tratta soprattutto di rumene, serbo-montenegrine, albanesi e ucraine). Seguono in ordine di importanza numerica le entrate provenienti dall'Africa (prevalentemente nigeriane) e dall'America meridionale (soprattutto peruviane, ecuadoriane e colombiane).

Figura 3 - Ingressi di adulti di cittadinanza straniera dallo stato di libertà per raggruppamenti di Paesi di provenienza – Anno 2004 (composizione percentuale)

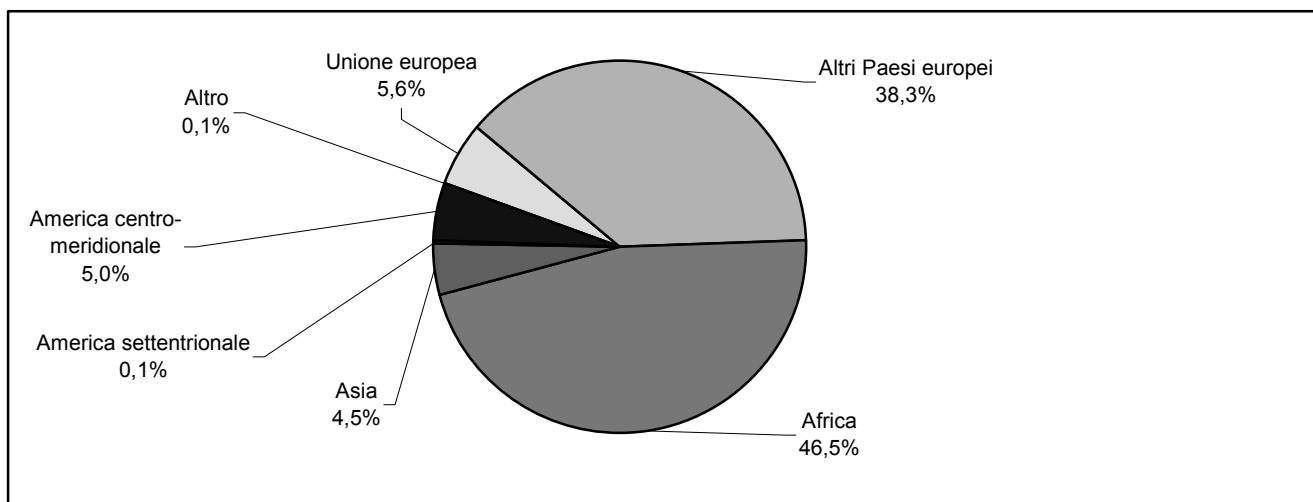
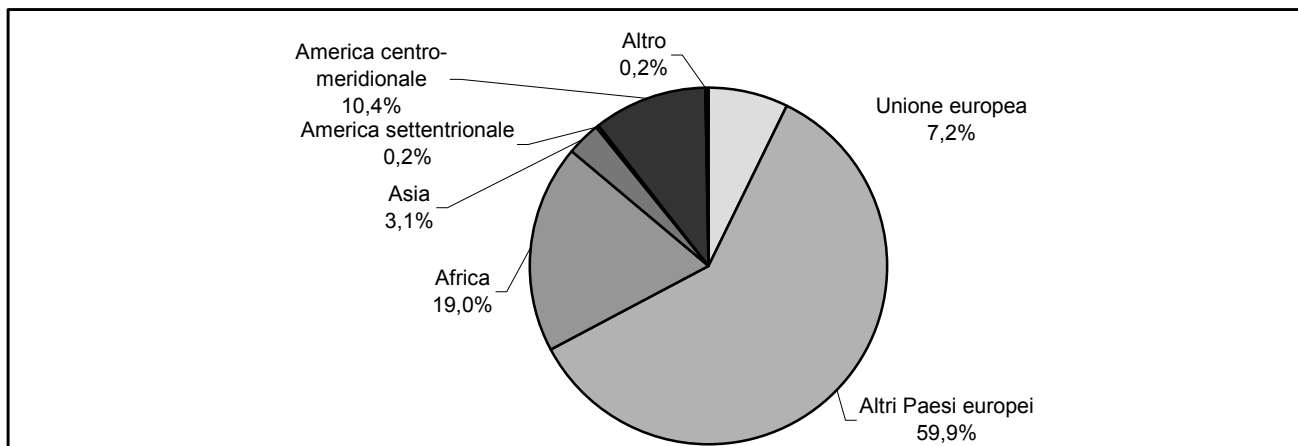
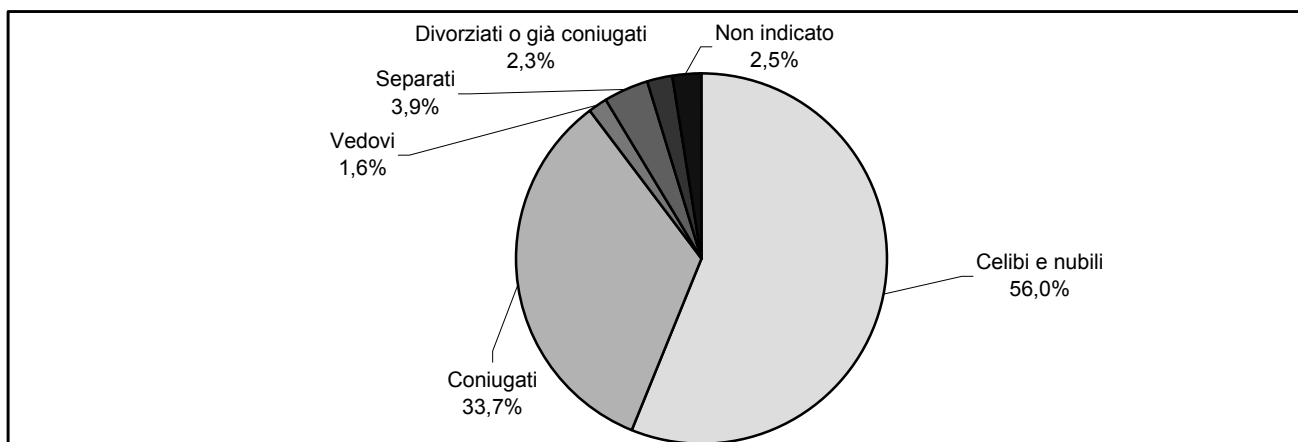


Figura 4 - Ingressi di femmine adulte di cittadinanza straniera dallo stato di libertà per raggruppamenti di Paesi di provenienza – Anno 2004 (composizione percentuale)



I detenuti presenti negli istituti di prevenzione e di pena per adulti al 31 dicembre 2004 erano 56.068. La presenza femminile si attestava sulle 2.589 unità, pari a circa il 4,6 per cento del totale dei presenti. Si trattava nella maggior parte dei casi (56,0 per cento circa) di celibi e nubili (si veda la Figura 5) con titolo di studio medio-basso (pari o inferiore alla licenza media in circa il 72,1 per cento dei casi – Figura 6). A questo proposito vale però la pena di ricordare come queste caratteristiche siano quelle rilevate al momento dell'ingresso del detenuto, che raramente vengono aggiornate in seguito a eventuali variazioni intercorse successivamente.

Figura 5 - Presenti al 31 dicembre negli Istituti di prevenzione e di pena per adulti per stato civile – Anno 2004 (composizione percentuale)

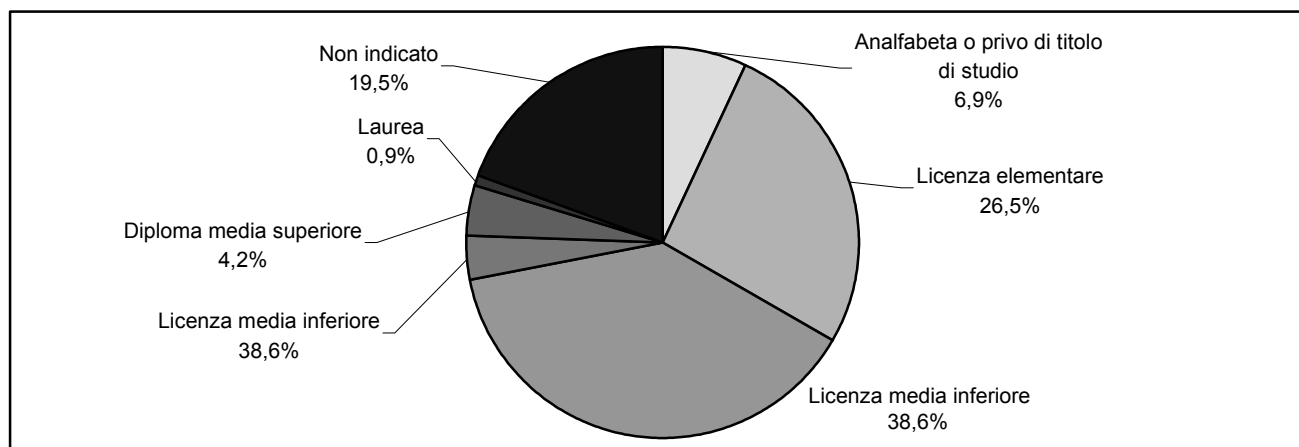


Esaminando il numero dei presenti alla fine dell'anno distinti per posizione giuridica, i condannati erano 35.033; essi rappresentavano, alla fine del 2004, circa il 62,5 per cento dei presenti. La percentuale dei tossicodipendenti presenti alla fine dell'anno 2004 sul totale dei detenuti è risultata pari al 27,7 per cento: in termini assoluti si tratta di 15.558 unità, di cui solo una minima parte (4,3 per cento circa) erano femmine, mentre il 21,5 per cento circa erano stranieri.

Riguardo alle attività dei detenuti i presenti lavoratori sono risultati 14.686, di cui la maggior parte alle dipendenze dell'Amministrazione penitenziaria (82,7 per cento circa), e nel settore dei servizi. I detenuti iscritti a corsi scolastici sono stati 6.235 (cui si aggiungono 463 iscritti a corsi di alfabetizzazione per stranieri); quelli iscritti a corsi professionali 5.851.

L'indicatore di affollamento delle carceri, dato dal rapporto tra il numero dei detenuti presenti e i posti letto a disposizione (capienza effettiva), per il 2004 è stato pari a 1.320 per mille a livello nazionale, con situazioni territoriali però molto eterogenee tra di loro tanto che, per una più corretta valutazione di tale misura, sarebbe necessaria un'analisi dettagliata dei singoli istituti.

Figura 6 - Presenti al 31 dicembre negli Istituti di prevenzione e di pena per adulti per grado di istruzione – Anno 2004 (composizione percentuale)



La legislazione penale vigente riserva ai minori un'attenzione particolare. Per essi la misura della detenzione è destinata a rivestire carattere residuale, privilegiandosi piuttosto altre misure che favoriscano la riabilitazione del soggetto, quali ad esempio il reinserimento in famiglia o l'inserimento in comunità. Per questo motivo per i minori ha maggiore significato il dato sugli ingressi nelle diverse strutture in un determinato periodo, piuttosto che quello sui presenti ad una certa data, che risulta piuttosto variabile e legato a fattori contingenti (permessi, ricoveri eccetera). Per fornire un quadro più completo dei minorenni che entrano in contatto con la giustizia penale minorile, attraverso i suoi servizi, è opportuno considerare inoltre dati non soltanto sugli ingressi o le presenze negli istituti penali minorili (Ipm), ma anche sul transito dei minori nei centri di prima accoglienza (Cpa) e su coloro che sono presi in carico dagli uffici di servizio sociale (Ussm) o collocati in comunità.

Nel 2004 gli ingressi nei centri di prima accoglienza, strutture attraverso le quali transita una parte dei minorenni arrestati o fermati, sono stati 3.863 di cui 873 (22,6 per cento circa) relativi alla componente femminile e 2.277 (58,9 per cento circa) alla componente straniera. Le minorenni straniere hanno rappresentato circa il 92,0 per cento del totale degli ingressi femminili ed il 35,3 per cento circa del totale degli ingressi di stranieri.

Confrontando il dato degli ingressi dei minori con i reati ad essi attribuiti si hanno 1,1 imputazioni di reato per ogni minore accolto. Analizzando le imputazioni per i singoli reati si evince che il maggior numero di esse ha riguardato, per i minori italiani, reati contro il patrimonio (che rappresentano circa il 63,2 per cento del totale) ed in particolare il furto aggravato (che rappresenta il 24,3 per cento circa), le violazioni della legge sugli stupefacenti (24,3 per cento) e, solo in misura minore, quelle relative a reati contro la persona (5,9 per cento). Anche per i minorenni stranieri la maggioranza delle imputazioni ha riguardato i reati contro il patrimonio: l'80,2 per cento circa del totale, che sale addirittura al 91,5 per cento circa se ci riferiamo alla sola componente femminile.

Negli istituti penali minorili nel 2004 sono stati registrati 1.307 ingressi per custodia cautelare e 157 ingressi per espiazione pena; per tali posizioni giuridiche la quota femminile costituisce, rispettivamente, il 18,6 per cento e il 22,3 per cento.

I soggetti presi in carico dagli uffici di servizio sociale sono stati in prevalenza (75,6 per cento circa) italiani. L'8,5 per cento circa erano nomadi e il 11,6 per cento circa femmine.

I collocamenti in comunità di minorenni sottoposti a provvedimento penale nel 2004 sono stati 1.806, di cui circa il 9,9 per cento relativi a femmine.

I dati di cui sopra evidenziano come il lavoro dei servizi sociali non riesca ad esplicarsi appieno su soggetti in condizione di clandestinità, privi di legami familiari e sociali quali risultano la maggioranza dei ragazzi stranieri che entrano nel circuito della giustizia minorile.

Interesse rivestono anche i dati relativi al transito nei servizi della giustizia minorile di minori che fanno uso di sostanze stupefacenti. Nel 2004 sono transitati nei Cpa, negli Ipm, negli Ussm e nelle Comunità 1.032 soggetti che sono risultati assuntori di sostanze stupefacenti. Si tratta per la stragrande maggioranza dei casi di assuntori di cannabis.

Avvertenze

L'impostazione del presente volume corrisponde, in linea di massima, a quella delle edizioni precedenti; il volume è corredato da un supporto magnetico contenente, oltre le tavole pubblicate, i dati provinciali relativi alla rilevazione sui delitti e persone denunciati per i quali è iniziata l'azione penale e della rilevazione sui delitti denunciati dalle Forze dell'ordine all'Autorità giudiziaria. I dati in materia penale vengono trasmessi dalla Direzione generale di statistica del Ministero della giustizia, dalle Procure della Repubblica e dal Casellario giudiziale centrale, quelli della delittuosità dal Ministero dell'Interno, ed infine quelli in materia penitenziaria dal Dipartimento dell'amministrazione penitenziaria per la detenzione degli adulti e dal Dipartimento per la giustizia minorile per la detenzione minorile.

I dati statistici sono riportati per distretti di Corte di appello, per Regioni e per Province.

Nel prospetto che segue sono elencati i distretti di Corte di appello e le circoscrizioni amministrative in essi compresi; per eventuali confronti fra Regioni e distretti di Corte di appello è da tenere presente che la circoscrizione territoriale regionale non sempre coincide con quella giudiziaria.

Distretti di Corte di Appello	Regioni e province corrispondenti	Popolazione dei distretti di Corte di Appello al 31.12.2004	Regioni	Popolazione delle regioni al 31.12.2004
Torino	Piemonte e Valle d'Aosta	4.453.040	Piemonte Valle d'Aosta	4.330.172 122.868
Milano	Milano, Como, Varese, Pavia, Sondrio, Lecco, Lodi	6.464.280		
Brescia	Brescia meno due comuni, Bergamo Cremona, Mantova	2.928.389	Lombardia	9.393.092
Trento	Trento e due comuni prov. Brescia	497.969		
Bolzano (Sez.)	Bolzano	477.067	Trentino-A. Adige	974.613
Venezia	Veneto e un comune prov. Pordenone	4.700.369	Veneto	4.699.950
Trieste	Friuli-Venezia Giulia meno un comune prov. Pordenone	1.204.299	Friuli-V. Giulia	1.204.718
Genova	Liguria e prov. Massa-Carrara	1.792.953	Liguria	1.592.309
Bologna	Emilia-Romagna	4.151.369	Emilia-Romagna	4.151.369
Firenze	Toscana meno prov. Massa-Carrara	3.397.625	Toscana	3.598.269
Perugia	Umbria	858.938	Umbria	858.938
Ancona	Marche e un comune prov. Teramo	1.519.962	Marche	1.518.780
Roma	Lazio e cinque comuni prov. Caserta	5.281.982	Lazio	5.269.972
L'Aquila	Abruzzo meno un comune prov. Teramo	1.298.090	Abruzzo	1.299.272
Campobasso	Molise	321.953	Molise	321.953
Napoli	Napoli, Avellino, Benevento, Caserta meno cinque comuni	4.687.206		
Salerno	Salerno	1.089.770	Campania	5.788.986
Bari	Bari, Foggia	2.280.965		
Lecce	Lecce, Brindisi	1.206.614		
Taranto (Sez.)	Taranto	580.588	Puglia	4.068.167
Potenza	Basilicata	596.546	Basilicata	596.546
Catanzaro	Catanzaro, Cosenza, Crotone, Vibo Valentia	1.443.402		
Reggio di Calabria	Reggio di Calabria	565.866	Calabria	2.009.268
Palermo	Palermo, Agrigento, Trapani	2.128.847		
Messina	Messina meno tre comuni	650.090		
Caltanissetta	Caltanissetta meno un comune, Enna più un comune prov. Messina	426.188		
Catania	Catania, Ragusa, Siracusa, due comuni prov. Messina e un prov. Caltanissetta	1.807.956	Sicilia	5.013.081
Cagliari	Cagliari, Oristano, sessantotto comuni prov. Nuoro	1.055.047		
Sassari (Sez.)	Sassari, Nuoro meno sessantotto comuni	595.005	Sardegna	1.650.052
ITALIA		58.462.375	ITALIA	58.462.375

Segni convenzionali

Nelle tavole della presente pubblicazione sono adoperati i seguenti segni convenzionali:

- Linea (-)* quando il fenomeno non esiste oppure quando il fenomeno esiste e viene rilevato, ma i casi non si sono verificati
- Quattro punti (...)* quando il fenomeno esiste, ma i dati non si conoscono per qualsiasi ragione;
- Due punti (..)* per i numeri, assoluti o relativi, che non raggiungono la metà della cifra significativa dell'ordine minimo considerato (migliaio; milione; 0,01; 0,001; eccetera).

Ripartizioni geografiche

Nord-centro

Italia Nord-occidentale comprende: Piemonte, Valle d'Aosta, Lombardia, Liguria;

Italia Nord-orientale comprende: Trentino-Alto Adige, Veneto, Friuli-Venezia Giulia, Emilia-Romagna;

Italia centrale comprende: Toscana, Umbria, Marche, Lazio.

Mezzogiorno

Italia meridionale comprende: Abruzzo, Molise, Campania, Puglia, Basilicata, Calabria;

Italia insulare comprende: Sicilia, Sardegna.

Dati rettificati

I dati contenuti in precedenti pubblicazioni, che non concordano con quelli del presente volume, si intendono rettificati.

PARTE PRIMA
MATERIA PENALE

Introduzione

1. Materia penale

La materia penale comprende:

- a) la statistica processuale penale;
- b) la statistica della criminalità;
- c) la statistica della delittuosità;
- d) la statistica degli imputati condannati;
- e) la statistica processuale penale militare.

a) La statistica processuale penale riguarda l'insieme dei procedimenti attraverso i quali si svolge l'attività degli organi della giustizia penale. I dati evidenziano il movimento dei procedimenti sopravvenuti, esauriti e pendenti presso l'Autorità giudiziaria. A partire dal 2003 le tavole sono elaborate direttamente dalla Direzione generale di statistica del Ministero della giustizia. Per il 2004 i dati trasmessi sono aggiornati al 20 novembre 2005. I dati relativi alla Corte di cassazione sono, invece, elaborati dall'Ufficio statistica della Corte medesima.

b) La statistica della criminalità esamina i fatti costituenti violazione delle leggi penali e le persone responsabili di tali violazioni. I dati riguardano i delitti per i quali l'Autorità giudiziaria ha iniziato l'azione penale¹.

È da tenere presente che, nel caso di persona denunciata per più reati, l'autore viene preso in considerazione con riferimento al delitto per il quale è prevista dal Codice penale e dalle altre leggi la pena più grave. I delitti relativi sono quelli previsti dal Codice penale e da altre leggi denunciati alla Magistratura ordinaria (Procure della Repubblica), compresa quella per minorenni. Restano pertanto esclusi l'infrazione qualificata come contravvenzione nonché i delitti denunciati a magistrature diverse da quella ordinaria.

I dati, a partire dalla fine degli anni novanta, sono desunti direttamente dal sistema informativo per la gestione dei procedimenti in funzione presso gli Uffici giudiziari (Re.Ge.) e pervengono su supporto informatico.

c) La statistica della delittuosità ha per oggetto tutte le denunce per fatti delittuosi presentate all'Autorità giudiziaria dalle Forze dell'ordine. I dati relativi a delitti commessi nell'anno 2004 non sono esattamente confrontabili con quelli degli anni precedenti a seguito di profonde modificazioni avvenute nel sistema di rilevazione. In sostituzione del precedente modello cartaceo 165 i dati vengono, a partire dal 2004, estratti dal sistema informativo Sdi della Banca dati interforze, e comprendono, oltre ai delitti rilevati dalla Polizia di Stato, Arma dei carabinieri, Guardia di finanza anche quelli del Corpo forestale dello Stato, della Polizia penitenziaria, della Direzione investigativa antimafia e di altri uffici. Ulteriori differenze derivano da una diversa definizione di alcune tipologie di delitto e da una più precisa determinazione del periodo e del luogo di commesso delitto. Sono escluse le contravvenzioni nonché i delitti denunciati alla suddetta Autorità da altri pubblici ufficiali e da privati. L'esclusione di questi ultimi delitti e il diverso momento della rilevazione costituiscono alcuni degli elementi per cui non è possibile porre a raffronto i dati in questione con quelli relativi alla statistica della criminalità.

d) La statistica degli imputati condannati riguarda l'insieme degli individui condannati in qualsiasi fase o tipo di giudizio, con riferimento al momento in cui, divenuto irrevocabile il provvedimento di condanna, viene iscritto al Casellario giudiziario centrale.

Dal 1996 i dati si riferiscono ai condannati per reati (delitti e contravvenzioni) tentati o consumati, previsti dal Codice penale e dalle altre leggi, iscritti presso il Casellario giudiziale centrale. Negli anni precedenti la rilevazione riguardava anche i prosciolti, era limitata ai soli delitti ed era condotta presso le Cancellerie degli uffici giudiziari giudicanti.

È da evidenziare che, in caso di concorso di delitti, il condannato viene preso in considerazione con riferimento al delitto per il quale è prevista dal Codice penale e dalle altre leggi la pena più grave; nel caso invece di concorso di contravvenzioni, il condannato viene classificato in base alla prima contravvenzione iscritta nel Casellario.

¹ Ai fini statistici l'azione penale si considera iniziata: 1) nel caso di delitti di autori noti quando si provvede ad imputazione formale della persona sottoposta ad indagini preliminari, ai sensi dell'art. 405 c.p.p.; 2) nel caso di delitti di autori ignoti quando si dà luogo alla rubricazione del reato nel "Registro ignoti".

In presenza infine di più reati non in concorso tra di loro, l'individuo figura tante volte per quante sentenze irrevocabili di condanna a suo carico sono state pronunciate nel periodo considerato. Gli individui che, in un medesimo procedimento, sono stati condannati per delitto e per contravvenzione figurano fra i condannati per delitto.

e) La statistica processuale penale militare riguarda il movimento dei procedimenti ed i principali provvedimenti emessi all'Autorità giudiziaria militare.

2. Classificazione dei delitti

I delitti sono stati classificati, nelle tavole statistiche, secondo i seguenti livelli di aggregazione:

a) *Classificazione analitica* – Nella Tabella A sono indicati singolarmente tutti i delitti previsti dal Codice penale e da altre leggi, che figurano nelle tavole statistiche col massimo livello di analisi.

b) *Classificazione aggregata* – Prevede l'aggregazione dei delitti secondo lo schema della Tabella B ed è utilizzata nelle tavole statistiche con minor livello di analisi.

Tabella A – Classificazione analitica ^(a)

N. d'ordine delitti

1	Strage
2	Omicidio volontario consumato
2bis	Omicidio volontario tentato
4	Infanticidio
5	Omicidio del consenziente
5bis	Omicidio del consenziente tentato
6	Omicidio preterintenzionale
9	Morte come conseguenza di altro delitto
10	Omicidio colposo
11	Percosse
12	Lesioni personali volontarie
16	Lesioni personali colpose
16bis	Lesioni come conseguenza di altro delitto
18	Rissa
19	Abbandono di persone minori o incapaci
21	Istigazione o aiuto al suicidio
22	Omissione di soccorso
23	Violenza privata
24	Minaccia
25	Sequestro di persona
26	Violazione di domicilio
27	Riduzione in schiavitù
28	Tratta e commercio di schiavi
28bis	Tratta e commercio di schiavi minori per avviarli alla prostituzione
28ter	Alienazione ed acquisto di schiavi minori per prostituzione e prelievo di organi
29	Alienazione e acquisto di schiavi
31	Arresto illegale
32	Indebita limitazione di libertà personale
33	Abuso di autorità contro arrestati o detenuti
34	Perquisizione e ispezione personali arbitrarie
35	Violenza o minaccia per costringere a commettere un reato
36	Stato d'incapacità procurato mediante violenza
37	Violazione di domicilio commessa da un pubblico ufficiale

^(a) I numeri d'ordine mancanti si riferiscono ad articoli del Codice penale abrogati.

37bis	Interferenze illecite nella vita privata
37ter	Accesso abusivo a sistemi informatici
37quater	Diffusione di programmi diretti a danneggiare o interrompere un sistema informatico
38	Violazione, sottrazione e soppressione di corrispondenza
39	Cognizione, interruzione o impedimento illeciti di comunicazioni o conversazioni telegrafiche o telefoniche
39bis	Installazione di apparecchiature atte a intercettare od impedire telecomunicazioni
39ter	Falsificazione, alterazione, soppressione del contenuto di telecomunicazioni
39quater	Intercettazione, interruzione o falsificazione di comunicazioni informatiche
40	Rivelazione del contenuto di corrispondenza
41	Violazione, sottrazione o soppressione di corrispondenza commesse da persona addetta al servizio delle poste, dei telegrafi o dei telefoni
42	Rivelazione del contenuto di corrispondenza, commessa da persona addetta al servizio delle poste, dei telegrafi o dei telefoni
43	Rivelazione del contenuto di documenti segreti
44	Rivelazione di segreto professionale
45	Rivelazione di segreti scientifici o industriali
45bis	Violazione della riservatezza e segretezza delle comunicazioni informatiche
46	Ingiuria
47	Diffamazione
48	Bigamia
51	Violazione degli obblighi di assistenza familiare
52	Maltrattamenti in famiglia o verso i fanciulli
53	Induzione al matrimonio mediante inganno
54	Incesto
55	Attentati alla morale familiare commessi col mezzo della stampa periodica
56	Supposizione o soppressione di stato
57	Alterazione di stato
58	Occultamento di stato di un fanciullo legittimo o naturale riconosciuto
59	Abuso dei mezzi di correzione o di disciplina
60	Sottrazione consensuale di minorenni
61	Sottrazione di persone incapaci
64	Violenza sessuale di gruppo
65	Violenza sessuale
66	Atti sessuali con minorenne
67	Corruzione di minorenne
67bis	Prostituzione minorile
67ter	Pornografia minorile
67quater	Detenzione materiale pornografico attraverso sfruttamento minori
67quinquies	Turismo finalizzato allo sfruttamento e prostituzione minori
68	Istigazione, sfruttamento e favoreggiamento della prostituzione (L. 20.2.58, n. 75)
72	Atti osceni
73	Pubblicazioni e spettacoli osceni
74	Uccisione di animali
75	Maltrattamento di animali
76	Spettacoli o manifestazioni che comportino sevizie o strazio di animali
77	Combattimenti o competizioni non autorizzate tra animali
79	Interruzione colposa della gravidanza (art. 17 legge 194/78)
81	Interruzione della gravidanza di donna non consenziente (art. 18 legge 194/78)
83	Interruzione della gravidanza (art. 19 legge 194/78)
84	Interruzione della gravidanza (artt. 20 e 21 legge 194/78)
85	Commercializzazione di gameti o embrioni
86	Clonazione di un essere umano
87	Sperimentazione su embrioni umani a scopo non terapeutico
88	Violazioni ai limiti all'applicazione delle tecniche di fecondazione

90,93	Furto
90bis	Furto in abitazione e furto con strappo
90ter	Furto in deposito di armi ed esplosivi
91	Furti punibili a querela dell'offeso
92	Sottrazione di cose comuni
94	Rapina
94bis	Rapina tentata
96	Estorsione
96bis	Estorsione tentata
96ter	Illecito profitto realizzato tramite associazione di tipo mafioso
97	Sequestro di persona a scopo di rapina o di estorsione
97bis	Sequestro di persona a scopo di rapina o di estorsione tentato
98	Invasione di terreni o edifici
99	Danneggiamento
99bis	Danneggiamento di sistemi informatici e telematici
101	Introduzione o abbandono di animali nel fondo altrui e pascolo abusivo
104	Usurpazione
105	Deviazione di acque e modificazione dello stato dei luoghi
106	Turbativa violenta del possesso di cose immobili
107	Ingresso abusivo nel fondo altrui
108	Uccisione e danneggiamento di animali altrui
109	Deturpamento e imbrattamento di cose altrui
110	Truffa
110bis	Truffa aggravata per il conseguimento di erogazioni pubbliche
110ter	Frode informatica
111	Appropriazione indebita
112	Ricettazione
112bis	Riciclaggio
112ter	Impiego di denaro di provenienza illecita
113	Insolvenza fraudolenta
114	Fraudolenta distruzione della cosa propria e mutilazione fraudolenta della propria persona
115	Circonvenzione di persone incapaci
116	Usura
116bis	Usura impropria
117	Frode in emigrazione
118	Appropriazione di cose smarrite, del tesoro o di cose avute per errore o caso fortuito
119	Frode nell'esercizio del commercio
120	Vendita di sostanze alimentari non genuine come genuine
121	Arbitraria invasione e occupazione di aziende agricole o industriali – Sabotaggio
122	Inosservanza delle norme disciplinanti i rapporti di lavoro e delle decisioni del magistrato del lavoro
123	Distruzione di materie prime o di prodotti agricoli o industriali ovvero di mezzi di produzione
124	Diffusione di una malattia delle piante o degli animali
125	Rialzo e ribasso fraudolento di prezzi sul pubblico mercato o nelle borse di commercio
125bis	Manovre speculative su merci
127	Serrata e sciopero per fini non contrattuali
128	Coazione alla pubblica Autorità mediante serrata o sciopero
129	Serrata o sciopero a scopo di solidarietà o di protesta
130	Serrata di esercenti di piccole industrie o commerci
131	Boicottaggio
132	Turbata libertà dell'industria o del commercio
132bis	Illecita concorrenza con minaccia o violenza
133	Frodi contro le industrie nazionali
134	Vendita di prodotti industriali con segni mendaci
135	Incendio
135bis	Incendio boschivo
136	Danneggiamento seguito da incendio
137	Attentati alla sicurezza dei trasporti

138	Commercio di sostanze alimentari nocive
139	Delitti colposi di danno
140	Inondazione, frana o valanga
141	Danneggiamento seguito da inondazione, frana o valanga
142	Naufragio, sommersione o disastro aviatorio
143	Danneggiamento seguito da naufragio
144	Disastro ferroviario
145	Pericolo di disastro ferroviario causato da danneggiamento
146	Attentati alla sicurezza degli impianti di energia elettrica e del gas, ovvero delle pubbliche comunicazioni
147	Crollo di costruzioni o altri disastri dolosi
148	Fabbricazione o detenzione di materie esplodenti
149	Sottrazione, occultamento o guasto di apparecchi a pubblica difesa da infortuni
150	Rimozione od omissione dolosa di cautele contro infortuni sul lavoro
151	Epidemia
152	Avvelenamento di acque o di sostanze alimentari
153	Adulterazione e contraffazione di sostanze alimentari
154	Adulterazione e contraffazione di altre cose in danno della pubblica salute
155	Commercio di sostanze alimentari contraffatte o adulterate
156	Commercio o somministrazione di medicinali guasti
157	Somministrazione di medicinali in modo pericoloso per la salute pubblica
158	Produzione, vendita, acquisto di stupefacenti
158bis	Associazione finalizzata al traffico di stupefacenti
159	Induzione all'uso di sostanze stupefacenti
159bis	Altri delitti sugli stupefacenti
160	Delitti colposi di pericolo
161	Omissione colposa di cautele o difese contro disastri o infortuni sul lavoro
162	Delitti colposi contro la salute pubblica (di cui ai nn. da 151 a 157)
163	Falsificazione di monete, spendita e introduzione nello Stato, previo concerto, di monete falsificate
164	Spendita e introduzione nello Stato, senza concerto, di monete falsificate
165	Spendita di monete falsificate ricevute in buona fede
166	Alterazione di monete
167	Falsificazione, alterazione, eccetera delle carte di pubblico credito
168	Falsificazione di valori di bollo, introduzione nello Stato, acquisto, detenzione o messa in circolazione di valori di bollo falsificati
169	Contraffazione di carta filigranata in uso per la fabbricazione di carte di pubblico credito o di valori di bollo
170	Fabbricazione o detenzione di filigrane o di strumenti destinati alla falsificazione di monete, di valori di bollo o di carta filigranata
171	Falsificazione di biglietti di pubbliche imprese di trasporto
172	Uso di valori di bollo contraffatti o alterati
175	Uso o detenzione di misure o pesi con falsa impronta
176	Contraffazione del sigillo dello Stato e uso del sigillo contraffatto
177	Contraffazione di altri pubblici sigilli o strumenti destinati a pubblica autenticazione o certificazione e uso di tali sigilli e strumenti contraffatti
178	Contraffazione delle impronte di una pubblica autenticazione o certificazione
179	Vendita o acquisto di cose con impronte contraffatte di una pubblica autenticazione o certificazione
180	Uso abusivo di sigilli e strumenti veri
181	Contraffazione, alterazione o uso di segni distintivi di opere dell'ingegno o di prodotti industriali
182	Introduzione nello Stato di commercio di prodotti con segni falsi
183	Falsità materiale commessa dal pubblico ufficiale in atti pubblici
184	Falsità materiale commessa dal pubblico ufficiale in certificati o autorizzazioni amministrative
185	Falsità materiale commessa dal pubblico ufficiale in copie autentiche di atti pubblici o privati e in attestati del contenuto di atti

186	Falsità ideologica commessa dal pubblico ufficiale in atti pubblici
187	Falsità ideologica commessa dal pubblico ufficiale in certificati o in autorizzazioni amministrative
188	Falsità ideologica in certificati commessa da persone esercenti un servizio di pubblica necessità
189	Falsità materiale commessa dal privato in atti pubblici, eccetera
192	Falsità ideologica commessa dal privato in atto pubblico
193	Uso di atto falso
194	Falsità in registri e notificazioni
195	Falsità in scrittura privata
196	Falsità in foglio firmato in bianco (atto privato)
197	Falsità in foglio firmato in bianco (atto pubblico)
198	Falsità in foglio firmato in bianco diverse dalle precedenti
199	Soppressione, distruzione e occultamento di atti veri
204	Falsità in testamento olografo, cambiale, eccetera ed uso di tali atti
204bis	Falsità in documenti informatici
207	Falsità commesse da pubblici impiegati incaricati di un servizio pubblico
208	Sostituzione di persona
209	Frode nel farsi rilasciare certificati del casellario giudiziale e uso indebito di tali certificati
211	Falsa attestazione o dichiarazione a un pubblico ufficiale sulla identità o su qualità personali proprie o di altri
212	False dichiarazioni sulla identità o su qualità personali proprie o di altri
213	Istigazione di militari a disobbedire alle leggi
214	Offesa all'onore o al prestigio del Presidente della Repubblica
215	Vilipendio della Repubblica, delle Istituzioni costituzionali e delle Forze armate
216	Attentati contro la integrità, l'indipendenza o l'unità dello Stato
217	Cittadino che porta le armi contro lo Stato italiano
218	Intelligenze con lo straniero a scopo di guerra contro lo Stato italiano
219	Atti ostili verso uno Stato estero, che espongono lo Stato italiano al pericolo di guerra
220	Intelligenze con lo straniero per impegnare lo Stato italiano alla neutralità o alla guerra
221	Corruzione del cittadino da parte dello straniero
222	Favoreggiamento bellico
223	Somministrazione al nemico di provvigioni
224	Partecipazione a prestiti a favore del nemico
225	Commercio col nemico
226	Inadempimento di contratti di forniture in tempo di guerra
227	Frode in forniture in tempo di guerra
228	Distruzione o sabotaggio di opere militari
229	Agevolazione colposa nella distruzione o sabotaggio delle opere militari
230	Soppressione, falsificazione o sottrazione di atti o documenti concernenti la sicurezza dello Stato
231	Procacciamento di notizie concernenti la sicurezza dello Stato
232	Spionaggio politico o militare
233	Spionaggio di notizie di cui è stata vietata la divulgazione
234	Agevolazione colposa nello spionaggio
235	Introduzione clandestina in luoghi militari e possesso ingiustificato di mezzi di spionaggio
236	Rivelazione di segreti di Stato
237	Rivelazione di notizie di cui sia stata vietata la divulgazione
238	Utilizzazione dei segreti di Stato
239	Infedeltà in affari di Stato
240	Disfattismo politico
241	Disfattismo economico
242	Favoreggiamento, sabotaggio, spionaggio, eccetera (delitti da 222 a 241) commessi a danno di uno Stato estero alleato o associato a fine di guerra con lo Stato italiano
243	Attività antinazionale del cittadino all'estero
244	Associazioni sovversive
244bis	Associazioni con finalità di terrorismo anche internazionale e di eversione dell'ordine democratico
244ter	Assistenza agli associati ad organizzazioni terroristiche internazionali

245	Associazioni antinazionali
246	Propaganda ed apologia sovversiva o antinazionale
250	Attentato contro il Presidente della Repubblica
251	Offesa alla libertà del Presidente della Repubblica
252	Lesa prerogativa della irresponsabilità del Presidente della Repubblica
253	Attentato per finalità terroristiche o di eversione
253bis	Atto di terrorismo con ordigni micidiali o esplosivi contro cose mobili o immobili
253ter	Sequestro di persona a scopo di terrorismo o di eversione
256	Attentato contro la Costituzione dello Stato
257	Insurrezione armata contro i poteri dello Stato
258	Devastazione, saccheggio e strage
259	Guerra civile
260	Usurpazione di potere politico o di comando militare
261	Arruolamento o armamenti non autorizzati a servizio di uno Stato estero
262	Attentato contro gli organi costituzionali e contro le assemblee regionali
263	Vilipendio alla nazione italiana
264	Vilipendio alla bandiera o altro emblema dello Stato
265	Attentato contro i diritti politici del cittadino
266	Attentato contro i Capi di Stati esteri
267	Offesa alla libertà dei Capi di Stati esteri
270	Offesa alla bandiera o ad altro emblema di uno Stato estero
271	Istigazione a commettere alcuno dei delitti di cui ai numeri da 213 a 264
273	Cospirazione politica mediante accordo
274	Cospirazione politica mediante associazione
275	Banda armata: formazione e partecipazione
276	Assistenza ai partecipi di cospirazione o di banda armata
277	Violenza o minaccia a un pubblico ufficiale
278	Resistenza a un pubblico ufficiale
279bis	Occultamento, custodia o alterazione di mezzi di trasporto
280	Violenza o minaccia ad un Corpo politico, amministrativo o giudiziario
281	Interruzione di un ufficio o servizio pubblico o di un servizio di pubblica necessità
282	Oltraggio a un Corpo politico, amministrativo o giudiziario
283	Oltraggio a un magistrato in udienza
286	Peculato
287	Peculato mediante profitto dell'errore altrui
287bis	Malversazione a danno dello Stato
287ter	Indebita percezione di erogazioni a danno dello Stato
289	Concussione
290	Corruzione per un atto di ufficio
291	Corruzione per un atto contrario ai doveri d'ufficio
291bis	Corruzione in atti giudiziari
292	Corruzione di persona incaricata di un pubblico servizio
293	Responsabilità del corruttore
294	Istigazione alla corruzione
294bis	Peculato, concussione, corruzione e istigazione alla corruzione di funzionari e membri degli organi delle Comunità europee e di Stati esteri
295	Omissione o rifiuto di atti d'ufficio
296	Sottrazione o danneggiamento di cose sottoposte a pignoramento o a sequestro
297	Abusivo esercizio di una professione
298	Abuso di ufficio in casi non previsti specificamente dalla legge
300	Utilizzazione di invenzioni o scoperte conosciute per ragioni d'ufficio
301	Rivelazione di segreti di ufficio
303	Rifiuto o ritardo di obbedienza commesso da un militare o da un agente della forza pubblica
305	Interruzione di un servizio pubblico o di pubblica necessità
308	Violazione colposa dei doveri inerenti alla custodia di cose pignorate o sequestrate
309	Millantato credito
310	Usurpazione di funzioni pubbliche
311	Violazione di sigilli

313	Violazione della pubblica custodia di cose
315	Turbata libertà degli incanti
316	Astensione dagli incanti
317	Inadempimento di contratti di pubbliche forniture
318	Frode nelle pubbliche forniture
319	Simulazione di reato
320	Calunnia
321	Falsa testimonianza
322	Favoreggiamento personale
323	Favoreggiamento reale
324	Evasione
325	Esercizio arbitrario delle proprie ragioni con violenza sulle cose
326	Esercizio arbitrario delle proprie ragioni con violenza alle persone
327	Omessa denuncia di reato da parte del pubblico ufficiale
328	Omessa denuncia da parte di un incaricato di pubblico servizio
330	Omessa denuncia di reato da parte del cittadino
331	Omissione di referto
332	Rifiuto di uffici legalmente dovuti
333	Autocalunnia
334	Simulazione o calunnia per un fatto costituente contravvenzione
335	Falso giuramento della parte
335bis	False informazioni al P.M. e alla Polizia giudiziaria
335ter	False dichiarazioni al difensore
336	Falsa perizia o interpretazione
337	Frode processuale
337	False dichiarazioni in atti all'Autorità giudiziaria
338	Subornazione
338bis	Induzione a non rendere dichiarazioni o a rendere dichiarazioni mendaci all'Autorità giudiziaria
	Rivelazione di segreti relativi a procedimenti penali
338ter	
339	Patrocinio o consulenza infedele
340	Patrocinio o consulenza a favore di parti contrarie
341	Millantato credito del patrocinatore
341bis	Punibilità dei fatti commessi in collegamento audiovisivo durante rogatoria
342	Procurata evasione
343	Colpa del custode
344	Mancata esecuzione dolosa di un provvedimento del giudice
344bis	Violazione colposa dei doveri inerenti alla custodia di cose sottoposte a pignoramento ovvero a sequestro giudiziario o conservativo
344ter	Mancata esecuzione dolosa di sanzioni pecuniarie
345	Inosservanza di pene accessorie
346	Procurata inosservanza di pena
347	Procurata inosservanza di misure di sicurezza detentive
355	Turbamento di funzioni religiose del culto cattolico
356	Occultamento di cadavere
358	Offese alla religione dello Stato mediante vilipendio di persone
359	Offese alla religione dello Stato mediante vilipendio di cose
360	Delitti contro i culti ammessi nello Stato
361	Violazione di sepolcro
362	Vilipendio delle tombe
363	Turbamento di un funerale o servizio funebre
364	Vilipendio di cadavere
365	Distruzione, soppressione o sottrazione di cadavere
366	Uso illegittimo di cadavere
367	Istigazione a delinquere
368	Associazione per delinquere
368bis	Associazione di tipo mafioso

368ter	Scambio elettorale politico-mafioso
369	Istigazione a disobbedire alle leggi
370	Assistenza agli associati
371	Devastazione e saccheggio
372	Attentato a impianti di pubblica utilità
373	Pubblica intimidazione
374	Emissione di assegni a vuoto ^(b)
375	Bancarotta fraudolenta
376	Bancarotta semplice
377	Contrabbando merci
378	Contrabbando tabacchi
379	Omissione di soccorso (Codice della strada)
379bis	Disposizioni contro competizioni non autorizzate con veicoli a motore
380	Delitti previsti dalle leggi speciali su uso e detenzione di armi
381	Evasione fiscale e contributiva
382	Omesso versamento ritenute previdenziali
383	Trasporto abusivo
383bis	Normativa sulle bolle di accompagnamento
384	Riproduzione abusiva di registrazioni fonografiche
385	Depenalizzazione e sanzioni sostitutive (art. 77 legge 689/81)
386	Disposizioni sulla stampa (Legge n.47 dell'8/2/48)
387	T.U. imposte energia elettrica (D.M. 8/7/1924)
388	Compravendita autoveicoli (R.D.L. 15/3/1927, n. 436)
389	Disciplina del fallimento (R.D. 16/3/1942, n. 267, escluse bancarotte)
390	Misure di prevenzione personali (L. 27/12/1956, n. 1423)
391	Imposte di fabbricazione olii minerali (L. 2/6/1939, n. 739)
392	Frodi su olii minerali (L. 2/7/1957, n. 474)
393	Leggi in materia di libretto di lavoro
394	Blocco stradale
395	Leggi in materia di elezioni
396	Partiti politici (Finanziamento)
397	Discriminazione razziale
398	Tutela lavoratori stranieri (L. 943/86)
398bis	Legge sulla privacy (L.675/96)
398ter	Traffico illecito di rifiuti anche tossici o radioattivi
398quater	Leggi in materia di immigrazione
399	Altri delitti previsti da altre leggi

Tabella B – Classificazione aggregata

N. d'ordine dei delitti

1 a 47, 64 a 67 **Contro la persona**

1 a 10 Contro la vita

1 *Strage*

2,5 *Omicidio volontario consumato*

Omicidio volontario tentato

4 *Infanticidio*

6 *Omicidio preterintenzionale*

9,10 *Omicidio colposo*

11 a 45,

64 a 67 Contro l'incolumità e la libertà individuale

11 *Percosse*

12 *Lesioni personali volontarie*

16 *Lesioni personali colpose*

^(b) Nei soli casi previsti dall'art. 7 della Legge 15.12.90 n. 386 così come sostituito dall'art. 32 del D. L.vo 30.12.99 n. 507.

18 a 22	<i>Rissa, abbandono d'incapace, eccetera</i>
23 a 45	<i>Violenza privata, minaccia, eccetera</i>
64, 65	<i>Violenze sessuali</i>
66	<i>Atti sessuali con minorenne</i>
67	<i>Corruzione di minorenne</i>
67bis-	
quinquies	<i>Pornografia minorile, eccetera</i>
46, 47	<i>Ingiurie e diffamazioni</i>
48 a 61, 68, 72	
a 77, 79 a 84,	
85 a 88	Contro la famiglia, la moralità pubblica e il buon costume
48 a 61	Contro la famiglia
51	<i>Violazione obblighi assistenza familiare</i>
52	<i>Maltrattamenti in famiglia</i>
48, 53 a 61	<i>Bigamia, incesto, eccetera</i>
68, 72, 73	Contro la moralità pubblica e il buon costume
68	<i>Istigazione, sfruttamento e favoreggiamento della prostituzione</i>
72	<i>Atti osceni</i>
73	<i>Pubblicazioni e spettacoli osceni</i>
74 a 77	Contro il sentimento per gli animali
79 a 84	Interruzione della gravidanza ^(c)
90 a 118	Contro il patrimonio
90 a 93	Furto
94	Rapina
96	Estorsione
97	Sequestro di persona
98 a 109	Danni a cose, animali, terreni, eccetera
110 a 118	Truffa ed altre frodi
110	<i>Truffa, eccetera</i>
111	<i>Appropriazione indebita</i>
112	<i>Ricettazione, eccetera</i>
113 a 118	<i>Insolvenza fraudolenta, eccetera</i>
119 a 212,	
374 a 376	Contro l'economia e la fede pubblica
119 a 134,	
374 a 376	Contro l'economia pubblica, l'industria e il commercio
119	<i>Frode nell'esercizio del commercio</i>
120	<i>Vendita di sostanze alimentari non genuine</i>
121 a 134	<i>Arbitraria invasione di aziende, eccetera</i>
375, 376	<i>Bancarotta</i>
374	<i>Emissione di assegni a vuoto</i>
135 a 162	Contro l'incolumità pubblica
158, 159	<i>Stupefacenti</i>
163 a 212	Contro la fede pubblica
163 a 172	<i>Falsità in monete</i>
175 a 182	<i>Falsità in sigilli</i>
183 a 212	<i>Falsità in atti e persone</i>
213 a 373	Contro lo Stato, le altre istituzioni sociali e l'ordine pubblico
213 a 276	Contro la personalità dello Stato
277 a 318	Contro la pubblica amministrazione
277 a 283	<i>Violenza, resistenza</i>
286, 287	<i>Peculato</i>

^(c) Nei soli casi previsti dagli artt. 17-21 della Legge 22.5.78 n. 194 - Norme per la tutela sociale della maternità e sulla interruzione volontaria della gravidanza - che ha abrogato il titolo X del libro II del C.P. (artt. 545-555: Delitti contro l'integrità e la sanità della stirpe).

287bis a	
294bis	<i>Malversazione, eccetera</i>
295 a 318	<i>Omissione di atti d'ufficio, eccetera</i>
319 a 354	Contro l'amministrazione della giustizia
355 a 366	Contro il sentimento religioso, eccetera
367 a 373	Contro l'ordine pubblico
377 a 399	Altri delitti (Contrabbando, detenzione di armi, altri delitti previsti da leggi speciali)

Capitolo 1 - Dati riassuntivi e confronti

Tavola 1.1 - Movimento dei procedimenti (a)

UFFICI GIUDIZIARI	Sopravvenuti		Esauriti		Pendenti a fine anno	
	2003	2004	2003	2004	2003	2004
PRIMO GRADO						
Procure della Repubblica	3.551.773	3.490.117	3.459.090	3.421.736	3.412.275	3.316.746
Gip e Gup	2.082.296	2.180.250	2.024.837	2.061.605	1.647.676	1.560.944
Tribunali (rito monocratico)	352.642	339.667	304.025	313.573	328.132	348.895
Tribunale del giudice di pace	99.434	91.200	71.020	81.182	48.586	58.215
Tribunali (rito collegiale)	13.480	13.872	14.734	14.723	26.650	23.821
Corti di assise	358	361	464	367	438	432
Procure per i minorenni	40.572	40.396	41.385	41.500	19.351	18.154
Gip e Gup presso i Tribunali per i minorenni	41.447	42.793	38.167	38.848	32.403	36.493
Tribunali per i minorenni	3.651	3.820	3.743	3.971	3.366	3.207
GRADO DI APPELLO E CASSAZIONE						
Corti di appello	80.658	78.497	68.703	73.471	128.996	135.322
Tribunale monocratico: procedimenti di appello del giudice di pace	1.013	1.860	214	845	670	2.007
Sezioni per minorenni presso le Corti di appello	1.420	1.655	1.373	1.408	852	1.093
Corti di assise di appello	679	660	719	706	547	516
Corte di cassazione	49.321	47.868	48.432	48.004	31.130	30.994

(a) Il saldo del movimento non corrisponde al numero dei pendenti finali a causa sia del mancato invio da parte di alcuni Uffici giudiziari sia delle revisioni quantitative che vengono effettuate da taluni Uffici giudiziari sulle rispettive pendenze.

Tavola 1.2 - Procedimenti esauriti dalla Corte di cassazione

ANNI	Procedimenti ordinari						Procedimenti speciali			Totale generale		
	Ricorsi contro sentenze di						In merito a					
	Pretori	Tribunali	Corti di assise	Corti di appello	Corti di assise di appello	Altri Uffici	Totale	Conflitti	Rimes-sioni		Altri ricorsi	
2000	4.202	5.962	4	22.090	345	-	32.603	410	68	14.886	15.364	47.967
2001	502	9.994	1	20.761	397	-	31.655	289	57	14.596	14.942	46.597
2002	44	9.527	5	21.757	434	-	31.767	267	40	15.175	15.482	47.249
2003	295	8.590	2	21.209	475	-	30.571	1.557	230	16.074	17.861	48.432
2004	724	9.537	2	20.597	519	-	31.379	426	195	16.004	16.625	48.004

Tavola 1.3 - Delitti denunciati per i quali l'Autorità giudiziaria ha iniziato l'azione penale

DELITTI	2000		2001	
	In totale	Di autori ignoti	In totale	Di autori ignoti
Contro la persona	304.240	202.539	342.438	188.849
Contro la vita	11.810	5.523	12.802	5.570
<i>Strage</i>	14	10	36	26
<i>Omicidio volontario consumato</i>	1.348	951	1.551	953
<i>Omicidio volontario tentato</i>	1.326	607	1.558	602
<i>Infanticidio</i>	8	6	7	1
<i>Omicidio preterintenzionale</i>	85	44	124	40
<i>Omicidio colposo</i>	9.029	3.905	9.526	3.948
Contro l'incolumità e la libertà individuale	257.135	184.703	281.697	171.442
<i>Percosse</i>	7.128	2.984	9.834	3.337
<i>Lesioni personali volontarie</i>	49.043	22.884	60.648	21.994
<i>Lesioni personali colpose</i>	138.849	128.693	130.517	116.211
<i>Rissa, abbandono d'incapace, ecc.</i>	6.210	4.172	6.527	3.705
<i>Violenza privata, minaccia, ecc.</i>	51.067	23.461	66.889	22.538
<i>Violenze sessuali</i>	3.519	1.705	4.224	1.572
<i>Atti sessuali con minorenne</i>	499	178	720	211
<i>Corruzione di minorenne</i>	180	107	215	68
<i>Pornografia minorile, ecc.</i>	640	519	2.123	1.806
Ingiurie e diffamazioni	35.295	12.313	47.939	11.837
Contro la famiglia, la moralità pubblica, il buon costume ed il sentimento per gli animali	11.747	2.098	16.312	1.478
Contro la famiglia	7.973	922	12.117	357
<i>Violazione obblighi assistenza familiare</i>	4.658	462	7.252	58
<i>Maltrattamenti in famiglia</i>	2.814	275	4.167	185
<i>Bigamia, incesto, ecc.</i>	501	185	698	114
Contro la moralità pubblica e il buon costume	3.700	1.158	4.104	1.105
<i>Istigazione, sfruttamento e favoreggiamento della prostituzione</i>	1.381	416	1.549	362
<i>Atti osceni</i>	2.102	663	2.294	644
<i>Pubblicazioni e spettacoli osceni</i>	217	79	261	99
Contro il sentimento per gli animali (a)	-	-	-	-
Interruzione della gravidanza	74	18	91	16
Contro il patrimonio	1.887.756	1.774.659	2.074.718	1.914.082
Furto	1.443.245	1.394.946	1.551.407	1.487.423
Rapina	48.574	41.280	52.997	44.110
Estorsione	6.513	3.597	7.467	3.566
Sequestro di persona	243	193	204	140
Danni a cose, animali, terreni, ecc.	234.462	216.002	274.708	248.814
Truffa ed altre frodi	154.719	118.641	187.935	130.029
<i>Truffa, ecc.</i>	44.418	35.441	51.507	36.682
<i>Appropriazione indebita</i>	6.604	3.115	8.782	2.679
<i>Ricettazione, ecc.</i>	98.799	76.762	121.704	87.079
<i>Insolvenza fraudolenta, ecc.</i>	4.898	3.323	5.942	3.589
Contro l'economia e la fede pubblica	228.987	177.071	266.144	191.638
Contro l'economia pubblica, l'industria e il commercio	5.921	812	7.604	843
<i>Frode nell'esercizio del commercio</i>	1.159	171	1.299	165
<i>Vendita sostanze alimentari non genuine</i>	152	24	154	27
<i>Arbitraria invasione aziende, ecc.</i>	654	339	991	472
<i>Bancarotta</i>	3.862	239	5.122	175
<i>Emissione di assegni a vuoto (b)</i>	94	39	38	4
Contro l'incolumità pubblica	69.116	49.110	75.962	51.555
<i>di cui: produzione, spaccio di stupefacenti</i>	27.599	9.186	32.021	9.784
Contro la fede pubblica	153.950	127.149	182.578	139.240
<i>Falsità in monete</i>	40.487	39.190	45.997	44.354
<i>Falsità in sigilli</i>	6.960	2.954	8.710	3.202
<i>Falsità in atti e persone</i>	106.503	85.005	127.871	91.684
Contro lo Stato, le altre istituzioni sociali e l'ordine pubblico	47.919	14.892	65.070	12.882
Contro la personalità dello Stato	249	201	476	396
Contro la pubblica amministrazione	27.039	10.632	35.097	9.988
<i>Violenza, resistenza, ecc.</i>	13.266	1.956	18.264	1.914
<i>Peculato, malversazione, ecc.</i>	1.282	505	1.642	428
<i>Omissione atti d'ufficio, ecc.</i>	12.491	8.171	15.191	7.646
Contro l'amministrazione della giustizia	19.149	3.308	27.624	1.799
Contro il sentimento religioso, ecc.	402	316	453	316
Contro l'ordine pubblico	1.080	435	1.420	383
<i>di cui: associazione per delinquere</i>	612	146	893	119
<i>di cui: associazione di tipo mafioso</i>	244	96	284	73
Altri delitti	82.451	37.293	114.489	51.597
TOTALE	2.563.100	2.208.552	2.879.171	2.360.526

(a) Introdotto con la Legge n. 189/2004.

(b) Nei soli casi previsti dall'art.7 Legge 386/1990.

Tavola 1.3 segue - Delitti denunciati per i quali l'Autorità giudiziaria ha iniziato l'azione penale

DELITTI	2002		2003		2004	
	In totale	Di autori ignoti	In totale	Di autori ignoti	In totale	Di autori ignoti
Contro la persona	304.539	143.486	298.864	131.268	306.680	138.640
Contro la vita	12.171	5.127	11.936	5.310	11.497	5.225
Strage	36	25	42	28	24	14
Omicidio volontario consumato	1.460	862	1.507	922	1.548	911
Omicidio volontario tentato	1.601	552	1.576	527	1.542	519
Infanticidio	5	2	6	3	6	1
Omicidio preterintenzionale	80	17	70	32	83	36
Omicidio colposo	8.989	3.669	8.735	3.798	8.294	3.744
Contro l'incolumità e la libertà individuale	244.293	127.881	235.146	113.808	241.732	120.481
Percosse	8.639	2.019	8.085	1.584	7.919	1.536
Lesioni personali volontarie	60.311	19.101	61.467	18.326	62.156	19.474
Lesioni personali colpose	94.871	79.601	81.447	65.417	85.662	70.414
Rissa, abbandono d'incapace, ecc.	6.456	3.357	5.960	2.938	5.953	3.007
Violenza privata, minaccia, ecc.	66.531	20.482	71.389	23.062	73.048	23.595
Violenze sessuali	4.519	1.591	4.528	1.579	4.571	1.625
Atti sessuali con minorenne	784	216	735	177	748	202
Corruzione di minorenne	210	41	191	47	208	55
Pornografia minorile, ecc.	1.972	1.473	1.344	678	1.467	573
Ingiurie e diffamazioni	48.075	10.478	51.782	12.150	53.451	12.934
Contro la famiglia, la moralità pubblica, il buon costume ed il sentimento per gli animali	17.078	1.448	17.338	1.395	18.180	1.679
Contro la famiglia	12.868	358	13.353	371	14.014	452
Violazione obblighi assistenza familiare	7.462	52	7.813	50	8.335	51
Maltrattamenti in famiglia	4.669	202	4.794	199	4.861	255
Bigamia, incesto, ecc.	737	104	746	122	818	146
Contro la moralità pubblica e il buon costume	4.111	1.061	3.856	992	3.854	1.016
Istigazione, sfruttamento e favoreggiamento della prostituzione	1.702	363	1.585	339	1.485	350
Atti osceni	2.211	642	2.120	602	2.250	622
Pubblicazioni e spettacoli osceni	198	56	151	51	119	44
Contro il sentimento per gli animali (a)	-	-	-	-	200	169
Interruzione della gravidanza	99	29	129	32	112	42
Contro il patrimonio	2.090.240	1.924.792	2.151.097	1.982.648	2.180.151	2.005.193
Furto	1.543.997	1.483.151	1.466.823	1.406.685	1.515.081	1.454.589
Rapina	54.437	44.598	52.107	42.014	55.070	44.557
Estorsione	8.232	3.736	7.953	3.548	8.024	3.471
Sequestro di persona	232	169	235	177	196	142
Danni a cose, animali, terreni, ecc.	299.509	274.077	294.285	269.018	300.352	275.877
Truffa ed altre frodi	183.833	119.061	329.694	261.206	301.428	226.557
Truffa, ecc.	54.229	38.593	208.200	191.374	174.771	151.562
Appropriazione indebita	9.260	2.682	10.376	2.981	11.182	3.457
Ricettazione, ecc.	114.811	74.989	105.460	64.059	109.291	68.440
Insolvenza fraudolenta, ecc.	5.533	2.797	5.658	2.792	6.184	3.098
Contro l'economia e la fede pubblica	248.094	165.988	237.177	153.814	235.095	147.161
Contro l'economia pubblica, l'industria e il commercio	8.578	1.110	8.130	1.094	8.583	1.173
Frode nell'esercizio del commercio	1.274	184	1.242	176	1.318	187
Vendita sostanze alimentari non genuine	129	28	146	32	139	31
Arbitraria invasione aziende, ecc.	1.256	684	1.249	620	1.386	700
Bancarotta	5.872	211	5.440	264	5.670	254
Emissione di assegni a vuoto (b)	47	3	53	2	70	1
Contro l'incolumità pubblica	73.471	46.986	79.931	54.541	75.932	49.744
di cui: produzione, spaccio di stupefacenti	33.219	9.506	33.455	10.654	33.417	9.815
Contro la fede pubblica	166.045	117.892	149.116	98.179	150.580	96.244
Falsità in monete	36.204	34.840	27.664	25.756	23.861	22.500
Falsità in sigilli	10.056	4.223	12.026	5.450	13.700	7.054
Falsità in atti e persone	119.785	78.829	109.426	66.973	113.019	66.690
Contro lo Stato, le altre istituzioni sociali e l'ordine pubblico	68.330	12.040	69.548	12.057	74.610	12.328
Contro la personalità dello Stato	437	358	681	583	552	444
Contro la pubblica amministrazione	36.533	9.314	36.663	8.954	41.931	9.190
Violenza, resistenza, ecc.	19.526	1.845	20.576	1.581	25.800	1.799
Peculato, malversazione, ecc.	2.142	429	1.958	379	1.988	369
Omissione atti d'ufficio, ecc.	14.865	7.040	14.129	6.994	14.143	7.022
Contro l'amministrazione della giustizia	29.228	1.765	30.128	1.865	30.035	2.016
Contro il sentimento religioso, ecc.	419	287	462	308	480	340
Contro l'ordine pubblico	1.713	316	1.614	347	1.612	338
di cui: associazione per delinquere	1.183	102	1.127	138	1.093	112
di cui: associazione di tipo mafioso	336	68	270	57	307	64
Altri delitti	113.943	52.692	116.605	53.701	153.878	92.117
TOTALE	2.842.224	2.300.446	2.890.629	2.334.883	2.968.594	2.397.118

(a) Cfr. corrispondente nota a inizio tavola.

(b) Cfr. corrispondente nota a inizio tavola.

Tavola 1.4 - Persone denunciate per le quali l'Autorità giudiziaria ha iniziato l'azione penale

DELITTI	2000		2001	
	In totale	Di cui minori	In totale	Di cui minori
Contro la persona	81.894	3.178	125.454	3.623
Contro la vita	9.282	159	12.918	162
<i>Strage</i>	175	-	61	1
<i>Omicidio volontario consumato</i>	1.576	31	3.329	52
<i>Omicidio volontario tentato</i>	967	47	2.013	33
<i>Infanticidio</i>	2	1	6	2
<i>Omicidio preterintenzionale</i>	51	11	146	12
<i>Omicidio colposo</i>	6.511	69	7.363	62
Contro l'incolumità e la libertà individuale	64.383	2.836	100.030	3.186
<i>Percosse</i>	1.503	61	2.349	46
<i>Lesioni personali volontarie</i>	23.327	1.171	36.258	1.365
<i>Lesioni personali colpose</i>	10.481	182	14.632	188
<i>Rissa, abbandono d'incapace, ecc.</i>	5.509	484	8.012	538
<i>Violenza privata, minaccia, ecc.</i>	21.031	677	34.817	756
<i>Violenze sessuali</i>	2.164	241	3.027	242
<i>Atti sessuali con minorenne</i>	165	14	280	38
<i>Corruzione di minorenne</i>	31	1	78	2
<i>Pornografia minorile, ecc.</i>	172	5	577	11
Ingiurie e diffamazioni	8.229	183	12.506	275
Contro la famiglia, la moralità pubblica, il buon costume ed il sentimento per gli animali	8.617	70	13.071	97
Contro la famiglia	6.017	28	9.978	51
<i>Violazione obblighi assistenza familiare</i>	3.389	-	5.698	-
<i>Maltrattamenti in famiglia</i>	2.315	21	3.717	37
<i>Bigamia, incesto, ecc.</i>	313	7	563	14
Contro la moralità pubblica e il buon costume	2.548	41	2.994	46
<i>Istigazione, sfruttamento e favoreggiamento della prostituzione</i>	961	4	1.283	3
<i>Atti osceni</i>	1.509	34	1.629	43
<i>Pubblicazioni e spettacoli osceni</i>	78	3	82	-
Contro il sentimento per gli animali (a)	-	-	-	-
Interruzione della gravidanza	52	1	99	-
Contro il patrimonio	119.326	10.500	168.915	11.343
Furto	49.736	6.386	63.942	6.998
Rapina	9.090	1.195	11.267	1.230
Estorsione	4.140	312	5.491	304
Sequestro di persona	482	2	275	1
Danni a cose, animali, terreni, ecc.	15.578	967	20.965	1.107
Truffa ed altre frodi	40.300	1.638	66.975	1.703
<i>Truffa, ecc.</i>	8.751	43	15.226	36
<i>Appropriazione indebita</i>	3.188	-	5.630	-
<i>Ricettazione, ecc.</i>	26.699	1.586	43.646	1.654
<i>Insolvenza fraudolenta, ecc.</i>	1.662	9	2.473	13
Contro l'economia e la fede pubblica	52.726	2.503	78.817	2.617
Contro l'economia pubblica, l'industria e il commercio	6.431	4	8.452	2
<i>Frode nell'esercizio del commercio</i>	1.025	1	1.139	1
<i>Vendita sostanze alimentari non genuine</i>	85	-	88	-
<i>Arbitraria invasione aziende, ecc.</i>	206	3	284	1
<i>Bancarotta</i>	5.064	-	6.906	-
<i>Emissione di assegni a vuoto (b)</i>	51	-	35	-
Contro l'incolumità pubblica	29.561	1.908	45.011	1.958
<i>di cui: produzione, spaccio di stupefacenti</i>	27.777	1.769	42.245	1.770
Contro la fede pubblica	16.734	591	25.354	657
<i>Falsità in monete</i>	1.183	94	1.707	64
<i>Falsità in sigilli</i>	2.158	12	3.064	12
<i>Falsità in atti e persone</i>	13.393	485	20.583	581
Contro lo Stato, le altre istituzioni sociali e l'ordine pubblico	34.767	893	58.629	992
Contro la personalità dello Stato	57	8	136	13
Contro la pubblica amministrazione	17.589	605	29.317	700
<i>Violenza, resistenza, ecc.</i>	10.190	583	15.747	688
<i>Peculato, malversazione, ecc.</i>	1.667	-	2.688	1
<i>Omissione atti d'ufficio, ecc.</i>	5.732	22	10.882	11
Contro l'amministrazione della giustizia	15.467	256	25.382	253
Contro il sentimento religioso, ecc.	41	2	85	9
Contro l'ordine pubblico	1.613	22	3.709	17
<i>di cui: associazione per delinquere</i>	1.305	16	3.318	11
<i>di cui: associazione di tipo mafioso</i>	270	2	277	3
Altri delitti	42.904	391	68.226	299
TOTALE	340.234	17.535	513.112	18.971

(a) Introdotta con la Legge n. 189/2004.

(b) Nei soli casi previsti dall'art.7 Legge 386/90.

Tavola 1.4 segue - Persone denunciate per le quali l'Autorità giudiziaria ha iniziato l'azione penale

DELITTI	2002		2003		2004	
	In totale	Di cui minori	In totale	Di cui minori	In totale	Di cui minori
Contro la persona	126.574	3.680	130.382	3.670	132.423	3.792
Contro la vita	12.922	173	10.099	138	11.191	132
<i>Strage</i>	30	-	27	-	20	3
<i>Omicidio volontario consumato</i>	3.006	53	1.836	30	3.365	22
<i>Omicidio volontario tentato</i>	2.601	57	1.682	38	1.653	53
<i>Infanticidio</i>	3	-	2	-	6	1
<i>Omicidio preterintenzionale</i>	123	5	53	6	84	8
<i>Omicidio colposo</i>	7.159	58	6.499	64	6.063	45
Contro l'incolumità e la libertà individuale	90.026	3.254	91.513	3.273	89.631	3.420
<i>Percosse</i>	4.554	62	2.601	40	1.941	45
<i>Lesioni personali volontarie</i>	37.780	1.325	39.712	1.392	38.917	1.490
<i>Lesioni personali colpose</i>	15.999	182	16.534	157	15.933	160
<i>Rissa, abbandono d'incapace, ecc.</i>	8.781	598	8.611	602	8.066	521
<i>Violenza privata, minaccia, ecc.</i>	18.470	772	19.349	737	19.908	790
<i>Violenze sessuali</i>	3.357	254	3.523	268	3.412	337
<i>Atti sessuali con minorenne</i>	293	26	324	50	276	26
<i>Corruzione di minorenne</i>	79	1	84	2	88	3
<i>Pornografia minorile, ecc.</i>	713	34	775	25	1.090	48
Ingiurie e diffamazioni	23.626	253	28.770	259	31.601	240
Contro la famiglia, la moralità pubblica, il buon costume ed il sentimento per gli animali	13.783	81	14.006	83	14.579	92
Contro la famiglia	10.901	50	11.169	43	11.748	42
<i>Violazione obblighi assistenza familiare</i>	6.167	-	6.477	-	6.981	-
<i>Maltrattamenti in famiglia</i>	4.112	40	4.108	36	4.125	30
<i>Bigamia, incesto, ecc.</i>	622	10	584	7	642	12
Contro la moralità pubblica e il buon costume	2.801	31	2.683	40	2.713	50
<i>Istigazione, sfruttamento e favoreggiamento della prostituzione</i>	1.289	3	1.205	4	1.149	3
<i>Atti osceni</i>	1.445	28	1.443	35	1.514	47
<i>Pubblicazioni e spettacoli osceni</i>	67	-	35	1	50	-
Contro il sentimento per gli animali (a)	-	-	-	-	31	-
Interruzione della gravidanza	81	-	154	-	87	-
Contro il patrimonio	179.562	11.122	176.082	11.680	181.200	12.745
Furto	60.473	6.546	60.207	7.020	61.201	7.523
Rapina	13.285	1.315	13.147	1.303	13.705	1.388
Estorsione	7.474	303	6.151	266	6.398	289
Sequestro di persona	513	1	212	4	370	2
Danni a cose, animali, terreni, ecc.	22.289	1.111	20.109	1.113	18.628	1.150
Truffa ed altre frodi	75.528	1.846	76.256	1.974	80.898	2.393
<i>Truffa, ecc.</i>	15.903	64	14.858	64	20.182	66
<i>Appropriazione indebita</i>	6.013	-	6.717	3	6.946	15
<i>Ricettazione, ecc.</i>	50.874	1.758	51.693	1.879	50.513	2.291
<i>Insolvenza fraudolenta, ecc.</i>	2.738	24	2.988	28	3.257	21
Contro l'economia e la fede pubblica	90.862	2.643	88.502	2.438	90.794	2.445
Contro l'economia pubblica, l'industria e il commercio	9.749	2	10.057	-	10.265	3
<i>Frode nell'esercizio del commercio</i>	1.106	2	1.096	-	1.168	-
<i>Vendita sostanze alimentari non genuine</i>	65	-	76	-	69	-
<i>Arbitraria invasione aziende, ecc.</i>	289	-	386	-	347	3
<i>Bancarotta</i>	8.247	-	8.447	-	8.613	-
<i>Emissione di assegni a vuoto (b)</i>	42	-	52	-	68	-
Contro l'incolumità pubblica	52.088	1.917	47.959	1.803	46.842	1.791
<i>di cui: produzione, spaccio di stupefacenti</i>	48.881	1.754	44.764	1.670	43.677	1.604
Contro la fede pubblica	29.025	724	30.486	635	33.687	651
<i>Falsità in monete</i>	1.598	52	2.022	44	1.394	37
<i>Falsità in sigilli</i>	2.795	27	2.917	27	2.685	19
<i>Falsità in atti e persone</i>	24.632	645	25.547	564	29.608	595
Contro lo Stato, le altre istituzioni sociali e l'ordine pubblico	65.511	1.112	64.351	1.106	70.073	1.169
Contro la personalità dello Stato	110	18	208	14	193	13
Contro la pubblica amministrazione	32.719	741	30.760	771	36.156	850
<i>Violenza, resistenza, ecc.</i>	17.378	733	18.047	762	23.436	823
<i>Peculato, malversazione, ecc.</i>	3.539	1	2.677	-	3.076	-
<i>Omissione atti d'ufficio, ecc.</i>	11.802	7	10.036	9	9.644	27
Contro l'amministrazione della giustizia	27.521	306	28.246	289	28.005	270
Contro il sentimento religioso, ecc.	90	34	108	9	65	6
Contro l'ordine pubblico	5.071	13	5.029	23	5.654	30
<i>di cui: associazione per delinquere</i>	4.702	9	4.592	15	5.105	11
<i>di cui: associazione di tipo mafioso</i>	321	1	334	4	431	1
Altri delitti	65.215	297	62.964	346	60.706	348
TOTALE	541.507	18.935	536.287	19.323	549.775	20.591

(a) Cfr. corrispondente nota a inizio tavola.

(b) Cfr. corrispondente nota a inizio tavola.

Tavola 1.5 - Delitti denunciati per i quali l'Autorità giudiziaria ha iniziato l'azione penale e persone denunciate, per regione in cui il delitto fu commesso

REGIONI	2000		2001		2002		2003		2004	
	In totale	Di autori ignoti	In totale	Di autori ignoti	In totale	Di autori ignoti	In totale	Di autori ignoti	In totale	Di autori ignoti
DELITTI DENUNCIATI										
Piemonte	151.303	129.600	242.260	209.318	313.262	274.066	279.550	237.569	273.152	231.231
Valle d'Aosta	3.724	2.927	2.342	1.588	2.642	1.671	3.271	1.818	2.813	1.473
Lombardia	517.161	473.650	501.241	440.991	494.917	430.970	523.144	457.241	646.798	572.486
Trentino-Alto Adige	28.301	23.081	31.419	24.004	28.708	21.244	36.850	28.433	36.714	27.363
<i>Bolzano-Bozen</i>	<i>12.650</i>	<i>10.379</i>	<i>16.007</i>	<i>12.240</i>	<i>14.366</i>	<i>11.018</i>	<i>14.743</i>	<i>10.803</i>	<i>15.234</i>	<i>10.616</i>
<i>Trento</i>	<i>15.651</i>	<i>12.702</i>	<i>15.412</i>	<i>11.764</i>	<i>14.342</i>	<i>10.226</i>	<i>22.107</i>	<i>17.630</i>	<i>21.480</i>	<i>16.747</i>
Veneto	136.094	112.865	135.852	106.607	144.304	114.995	172.129	143.554	140.552	109.063
Friuli-Venezia Giulia	38.451	30.499	43.536	33.422	41.814	28.854	46.976	32.138	42.991	30.898
Liguria	104.625	90.890	113.995	96.995	107.769	87.972	132.532	110.453	113.333	90.887
Emilia-Romagna	136.919	117.120	140.323	112.885	164.914	134.901	144.678	112.312	145.590	108.526
Toscana	151.519	132.424	172.082	138.740	169.482	133.010	165.460	130.058	180.857	147.373
Umbria	36.825	33.718	41.062	35.196	38.837	32.770	36.323	28.434	44.839	36.391
Marche	39.219	29.520	45.785	31.672	41.749	28.003	53.592	38.463	59.469	44.474
Lazio	312.242	275.111	417.334	355.808	351.546	286.366	370.084	297.893	379.188	315.989
Abruzzo	59.234	48.750	58.587	43.569	56.643	39.924	63.265	45.987	64.837	46.495
Molise	9.676	7.894	10.742	7.491	10.956	7.852	12.026	9.474	11.936	8.515
Campania	285.630	246.147	372.764	307.589	350.242	288.498	299.649	240.852	308.412	242.350
Puglia	131.326	103.762	118.382	81.896	130.536	90.011	146.121	107.536	115.935	78.293
Basilicata	14.065	10.435	18.420	11.145	18.316	9.677	17.911	11.671	15.898	10.100
Calabria	77.911	64.629	85.792	63.481	83.895	60.162	84.193	61.894	89.674	62.692
Sicilia	232.207	193.513	244.961	194.037	217.369	171.593	221.036	174.140	218.524	171.089
Sardegna	87.458	73.979	77.346	59.948	69.208	52.880	76.600	59.789	70.397	54.831
ITALIA	2.553.890	2.200.514	2.874.225	2.356.382	2.837.109	2.295.419	2.885.390	2.329.709	2.961.909	2.390.519
Nord-Centro	1.656.383	1.451.405	1.887.231	1.587.226	1.899.944	1.574.822	1.964.589	1.618.366	2.066.296	1.716.154
Mezzogiorno	897.507	749.109	986.994	769.156	937.165	720.597	920.801	711.343	895.613	674.365
Totale (a)	2.563.100	2.208.552	2.879.171	2.360.526	2.842.224	2.300.446	2.890.629	2.334.883	2.968.594	2.397.118

REGIONI	2000		2001		2002		2003		2004	
	In totale	Minori di anni 18	In totale	Minori di anni 18	In totale	Minori di anni 18	In totale	Minori di anni 18	In totale	Minori di anni 18
PERSONE DENUNCIATE										
Piemonte	19.732	1.216	30.275	1.319	35.235	1.041	38.401	1.350	37.810	1.512
Valle d'Aosta	818	22	815	19	949	24	1.242	26	1.222	55
Lombardia	41.037	2.928	59.278	3.356	64.456	3.166	65.149	2.918	71.145	3.859
Trentino-Alto Adige	5.117	327	7.284	369	7.642	427	8.299	408	8.986	460
<i>Bolzano-Bozen</i>	<i>2.291</i>	<i>187</i>	<i>3.733</i>	<i>204</i>	<i>3.564</i>	<i>224</i>	<i>3.843</i>	<i>196</i>	<i>4.439</i>	<i>233</i>
<i>Trento</i>	<i>2.826</i>	<i>140</i>	<i>3.551</i>	<i>165</i>	<i>4.078</i>	<i>203</i>	<i>4.456</i>	<i>212</i>	<i>4.547</i>	<i>227</i>
Veneto	21.507	674	28.136	755	27.692	983	27.512	914	29.919	579
Friuli-Venezia Giulia	7.370	317	9.370	480	12.481	648	13.783	521	11.220	438
Liguria	12.174	550	14.821	602	18.357	1.069	19.548	1.014	20.178	1.259
Emilia-Romagna	18.497	1.001	25.956	1.214	28.157	958	30.227	1.182	34.372	1.036
Toscana	18.560	1.069	32.342	529	35.632	865	34.360	1.633	32.347	1.130
Umbria	2.888	188	5.514	141	6.551	142	7.823	217	8.155	207
Marche	8.831	240	12.909	336	12.541	382	13.854	338	13.613	343
Lazio	36.551	1.804	61.052	2.251	66.069	2.167	69.943	2.000	61.480	2.367
Abruzzo	9.507	259	13.916	287	15.539	343	16.209	342	16.952	392
Molise	1.669	49	3.071	112	3.031	98	2.501	130	3.366	116
Campania	38.783	1.862	65.511	1.727	63.465	1.662	57.996	1.547	64.049	1.674
Puglia	27.094	1.543	36.003	1.697	40.277	1.585	37.298	1.414	37.777	1.506
Basilicata	3.478	75	6.922	216	9.028	164	6.393	150	5.617	116
Calabria	13.809	717	27.714	631	29.457	658	22.454	667	27.862	563
Sicilia	39.023	1.984	55.209	2.068	49.488	1.807	47.577	1.879	48.689	2.218
Sardegna	12.664	710	16.212	856	15.366	745	15.668	672	14.943	758
ITALIA	339.109	17.535	512.310	18.965	541.413	18.934	536.237	19.322	549.702	20.588
Nord-Centro	193.082	10.336	287.752	11.371	315.762	11.872	330.141	12.521	330.447	13.245
Mezzogiorno	146.027	7.199	224.558	7.594	225.651	7.062	206.096	6.801	219.255	7.343
Totale (b)	340.234	17.535	513.112	18.971	541.507	18.935	536.287	19.323	549.775	20.591

(a) Comprende i delitti commessi all'estero.

(b) Comprende le persone denunciate che hanno commesso il delitto all'estero.

Tavola 1.6 - Condannati secondo alcuni caratteri

CARATTERI	2000	2001	2002	2003	2004
Totale	308.300	239.174	221.190	219.679	239.391
SESSO					
Maschi	251.451	204.808	189.310	188.842	206.938
Femmine	56.849	34.366	31.880	30.837	32.453
GRADO DEL GIUDIZIO					
Primo grado	264.811	194.559	174.392	176.545	191.568
Appello	43.489	44.615	46.798	43.134	47.823
PENA INFLITTA					
Sola multa	120.785	76.559	70.032	75.014	82.673
Reclusione	187.515	162.615	151.158	144.665	156.718
<i>Mesi: fino a 1</i>	<i>12.482</i>	<i>9.583</i>	<i>6.973</i>	<i>6.403</i>	<i>5.621</i>
<i>1-3</i>	<i>42.665</i>	<i>29.204</i>	<i>23.653</i>	<i>22.890</i>	<i>23.606</i>
<i>3-6</i>	<i>65.272</i>	<i>46.917</i>	<i>44.172</i>	<i>43.727</i>	<i>47.640</i>
<i>6-12</i>	<i>32.567</i>	<i>36.214</i>	<i>35.336</i>	<i>33.454</i>	<i>36.681</i>
<i>Anni: 1-2</i>	<i>23.214</i>	<i>26.993</i>	<i>26.176</i>	<i>24.891</i>	<i>27.280</i>
<i>2-3</i>	<i>4.501</i>	<i>5.148</i>	<i>5.593</i>	<i>4.905</i>	<i>6.160</i>
<i>3-5</i>	<i>3.922</i>	<i>4.894</i>	<i>5.144</i>	<i>4.672</i>	<i>5.944</i>
<i>5-10</i>	<i>2.046</i>	<i>2.594</i>	<i>2.873</i>	<i>2.561</i>	<i>2.569</i>
<i>Oltre 10</i>	<i>846</i>	<i>1.068</i>	<i>1.238</i>	<i>1.162</i>	<i>1.217</i>

Tavola 1.7 - Condannati per tipo di delitto

DELITTI	2000	2001	2002	2003	2004
Contro la persona	24.456	33.004	35.811	35.566	35.879
Contro la vita	4.389	5.619	5.483	4.748	4.721
<i>Strage</i>	26	14	64	31	30
<i>Omicidio volontario consumato</i>	550	711	789	820	866
<i>Omicidio volontario tentato</i>	294	374	331	340	385
<i>Infanticidio</i>	1	4	6	2	1
<i>Omicidio preterintenzionale</i>	45	44	48	38	46
<i>Omicidio colposo</i>	3.473	4.472	4.245	3.517	3.393
Contro l'incolumità e la libertà individuale	18.561	24.392	26.448	27.069	27.596
<i>Percosse</i>	257	491	542	601	541
<i>Lesioni personali volontarie</i>	4.659	6.466	7.093	7.637	8.019
<i>Lesioni personali colpose</i>	3.126	4.441	4.632	4.288	4.118
<i>Rissa, abbandono d'incapace, ecc.</i>	3.665	3.439	3.140	3.248	3.226
<i>Violenza privata, minaccia, ecc.</i>	5.563	8.012	9.367	9.528	9.552
<i>Violenze sessuali</i>	1.156	1.312	1.366	1.339	1.530
<i>Atti sessuali con minorenne</i>	102	126	156	139	180
<i>Corruzione di minorenne</i>	33	44	45	62	43
<i>Pornografia minorile, ecc.</i>	.	61	107	227	387
Ingiurie e diffamazioni	1.506	2.993	3.880	3.749	3.562
Contro la famiglia, la moralità ed il buon costume	5.848	6.541	6.045	5.782	6.196
Contro la famiglia	3.048	3.804	3.984	3.829	4.021
<i>Violazione obblighi assistenza familiare</i>	2.048	2.467	2.663	2.452	2.582
<i>Maltrattamenti in famiglia o verso i fanciulli</i>	896	1.244	1.216	1.257	1.298
<i>Bigamia, incesto, ecc.</i>	104	93	105	120	141
Contro la moralità e il buon costume	2.773	2.711	2.027	1.939	2.149
<i>Istigazione, sfruttamento e favoreggiamento della prostituzione</i>	758	1.000	842	791	975
<i>Atti osceni</i>	1.945	1.661	1.137	1.122	1.144
<i>Pubblicazioni e spettacoli osceni</i>	70	50	48	26	30
Interruzione della gravidanza	27	26	34	14	26
Contro il patrimonio	97.756	90.758	80.640	76.670	83.421
Furto	55.850	45.629	36.996	34.726	36.774
Rapina	6.970	7.624	7.089	6.910	7.632
Estorsione	2.140	1.991	2.120	1.850	2.140
Sequestro di persona a scopo di estorsione	24	41	40	80	40
Danni a cose, animali, terreni, ecc.	10.594	10.180	9.470	8.332	8.546
Truffa ed altre frodi	22.178	25.293	24.925	24.772	28.289
<i>Truffa, ecc.</i>	4.137	3.845	3.868	3.574	3.573
<i>Appropriazione indebita</i>	1.552	1.562	1.690	1.751	1.905
<i>Ricettazione, ecc.</i>	15.597	18.707	18.301	18.543	21.854
<i>Insolvenza fraudolenta, ecc.</i>	892	1.179	1.066	904	957
Contro l'economia e la fede pubblica	110.787	42.783	39.130	38.539	44.532
Contro l'economia pubblica, l'industria e il commercio	80.061	5.765	5.354	4.973	4.994
<i>Frode nell'esercizio del commercio</i>	1.292	893	718	770	677
<i>Vendita sostanze alimentari non genuine</i>	75	69	70	60	40
<i>Arbitraria invasione di aziende, ecc.</i>	177	180	173	160	146
<i>Bancarotta</i>	4.124	4.522	4.314	3.927	4.080
<i>Emissione assegni a vuoto</i>	74.393	101	79	56	51
Contro l'incolumità pubblica	18.680	24.506	22.305	22.027	25.208
<i>di cui: produzione, spaccio di stupefacenti</i>	17.849	23.538	21.286	21.042	24.200
Contro la fede pubblica	12.046	12.512	11.471	11.539	14.330
<i>Falsità in monete</i>	2.182	1.444	1.223	1.139	926
<i>Falsità in sigilli</i>	1.653	1.732	1.440	1.442	1.752
<i>Falsità in atti e persone</i>	8.211	9.336	8.808	8.958	11.652
Contro lo Stato, le altre istituzioni sociali e l'ordine pubblico	32.688	25.158	26.531	26.745	28.245
Contro la personalità dello Stato	21	31	22	5	28
Contro la pubblica amministrazione	23.540	14.805	14.835	15.141	15.439
<i>Violenza, resistenza, ecc.</i>	6.866	8.973	8.805	10.101	10.928
<i>Peculato, malversazione, ecc.</i>	1.086	946	760	853	802
<i>Omissione di atti d'ufficio, ecc.</i>	9.518	4.886	5.270	4.187	3.709
Contro l'amministrazione della giustizia	7.994	9.278	10.461	10.343	11.329
Contro il sentimento religioso, ecc.	34	32	39	38	34
Contro l'ordine pubblico	1.099	1.012	1.174	1.218	1.415
<i>di cui: associazione per delinquere</i>	636	635	576	677	845
<i>di cui: associazione di tipo mafioso</i>	452	362	573	535	540
Altri delitti	36.765	40.930	33.033	36.377	41.118
TOTALE	308.300	239.174	221.190	219.679	239.391

Tavola 1.8 - Condannati per regione del commesso delitto e regione di nascita

REGIONI	2000	2001	2002	2003	2004
REGIONE DEL COMMESSO DELITTO					
Piemonte	14.314	16.354	15.270	15.247	15.056
Valle d'Aosta	727	811	473	590	512
Lombardia	22.539	32.569	25.218	27.684	32.852
Trentino-Alto Adige	2.612	3.514	3.709	5.252	5.355
<i>Bolzano-Bozen</i>	<i>1.343</i>	<i>1.987</i>	<i>1.880</i>	<i>2.547</i>	<i>2.555</i>
<i>Trento</i>	<i>1.269</i>	<i>1.527</i>	<i>1.829</i>	<i>2.705</i>	<i>2.800</i>
Veneto	10.380	16.063	13.456	13.602	12.854
Friuli-Venezia Giulia	3.990	5.543	5.737	5.199	6.336
Liguria	12.170	10.313	9.388	10.232	11.404
Emilia-Romagna	11.683	14.480	11.585	12.579	13.117
Toscana	11.421	15.625	15.790	14.746	14.359
Umbria	1.883	3.001	2.774	2.706	3.484
Marche	3.292	4.703	4.414	3.546	4.697
Lazio	127.752	25.163	18.853	19.914	25.101
Abruzzo	3.480	5.521	5.083	4.999	5.820
Molise	941	1.478	1.336	911	1.213
Campania	24.163	22.126	24.228	21.660	28.914
Puglia	15.011	18.407	17.250	23.558	19.748
Basilicata	1.821	1.938	1.999	2.155	2.113
Calabria	7.324	5.346	8.627	8.876	7.630
Sicilia	27.437	28.205	27.612	18.878	21.508
Sardegna	5.360	8.014	8.388	7.345	7.318
Italia	308.300	239.174	221.190	219.679	239.391
Nord-centro	222.763	148.139	126.667	131.297	145.127
Mezzogiorno	85.537	91.035	94.523	88.382	94.264
Eestero	-	-	-	-	-
TOTALE	308.300	239.174	221.190	219.679	239.391
REGIONE DI NASCITA					
Piemonte	8.692	8.575	9.404	9.266	8.226
Valle d'Aosta	291	264	193	230	187
Lombardia	14.972	16.278	12.489	12.408	12.896
Trentino-Alto Adige	1.545	1.906	2.327	2.773	2.865
<i>Bolzano-Bozen</i>	<i>731</i>	<i>1.020</i>	<i>1.175</i>	<i>1.355</i>	<i>1.467</i>
<i>Trento</i>	<i>814</i>	<i>886</i>	<i>1.152</i>	<i>1.418</i>	<i>1.398</i>
Veneto	7.881	9.455	9.571	9.120	7.894
Friuli-Venezia Giulia	2.543	2.674	3.289	2.742	3.183
Liguria	4.694	3.816	4.370	4.081	4.554
Emilia-Romagna	7.091	6.103	6.211	5.714	6.201
Toscana	7.569	7.353	8.493	7.637	7.231
Umbria	2.976	2.030	1.875	1.617	1.949
Marche	4.188	2.757	2.981	2.349	2.687
Lazio	63.999	14.793	12.074	12.414	14.013
Abruzzo	5.789	4.276	4.201	3.845	4.130
Molise	1.677	1.158	1.114	784	949
Campania	36.900	25.755	30.290	26.961	33.508
Puglia	20.001	19.886	19.655	27.009	22.211
Basilicata	3.031	2.357	2.521	2.516	2.523
Calabria	13.724	7.479	11.890	11.779	10.353
Sicilia	34.196	30.433	31.048	21.494	23.843
Sardegna	7.712	8.321	9.183	7.833	7.752
Italia	249.471	175.669	183.179	172.572	177.155
Nord-centro	126.441	76.004	73.277	70.351	71.886
Mezzogiorno	123.030	99.665	109.902	102.221	105.269
Eestero	58.829	63.505	38.011	47.107	62.236
TOTALE	308.300	239.174	221.190	219.679	239.391

Tavola 1.9 - Minorenni condannati secondo alcuni caratteri

CARATTERI	2000	2001	2002	2003	2004
Totale	3.614	4.208	3.506	3.127	2.699
SESSO					
Maschi	2.907	3.111	2.766	2.434	2.180
Femmine	707	1.097	740	693	519
ETÀ - ANNI					
14	514	675	551	427	368
15	717	863	774	658	563
16	1.027	1.208	913	912	780
17	1.356	1.462	1.268	1.130	988
Non indicata	-	-	-	-	-
DELITTI					
Omicidio volontario	14	24	24	18	14
Omicidio colposo	3	1	-	1	1
Lesioni personali volontarie	63	64	68	69	73
Lesioni personali colpose	1	1	3	1	-
Violenze sessuali	26	28	36	36	36
Furto	1.902	2.348	1.759	1.495	1.307
Rapina	458	423	460	416	326
Estorsione	61	62	64	52	48
Danneggiamento	15	25	17	19	20
Ricettazione	307	394	331	291	237
Produzione, vendita, acquisto, ecc. di stupefacenti	301	459	376	396	360
Violenza, resistenza, oltraggio a pubblico ufficiale	121	95	111	124	73
Contrabbando	29	19	19	5	3
Detenzione di armi	30	26	23	13	14
Altri delitti	283	239	215	191	187

Tavola 1.10 - Minorenni condannati per regione del commesso delitto e regione di nascita

REGIONI	2000	2001	2002	2003	2004
REGIONE DEL COMMESSO DELITTO					
Piemonte	40	39	68	67	31
Valle d'Aosta	1	-	1	-	-
Lombardia	674	1.059	488	589	747
Trentino-Alto Adige	11	21	18	28	27
<i>Bolzano-Bozen</i>	5	10	4	5	3
<i>Trento</i>	6	11	14	23	24
Veneto	124	293	137	151	65
Friuli-Venezia Giulia	22	34	33	71	54
Liguria	93	77	66	145	94
Emilia-Romagna	60	87	119	102	123
Toscana	169	292	235	119	74
Umbria	26	28	17	15	12
Marche	8	12	6	10	18
Lazio	449	438	682	492	424
Abruzzo	38	30	25	30	29
Molise	4	5	3	7	2
Campania	851	730	557	441	377
Puglia	263	279	281	239	174
Basilicata	11	14	6	10	15
Calabria	109	97	111	108	99
Sicilia	575	537	528	367	257
Sardegna	86	136	125	136	77
Italia	3.614	4.208	3.506	3.127	2.699
Nord-centro	1.677	2.380	1.870	1.789	1.669
Mezzogiorno	1.937	1.828	1.636	1.338	1.030
Esteri	-	-	-	-	-
TOTALE	3.614	4.208	3.506	3.127	2.699
REGIONE DI NASCITA					
Piemonte	141	100	149	107	61
Valle d'Aosta	1	-	-	-	1
Lombardia	354	156	170	134	181
Trentino-Alto Adige	4	7	11	10	7
<i>Bolzano-Bozen</i>	4	7	5	5	1
<i>Trento</i>	-	-	6	5	6
Veneto	21	35	26	22	27
Friuli-Venezia Giulia	9	15	24	12	12
Liguria	33	24	23	29	18
Emilia-Romagna	37	22	35	26	20
Toscana	38	31	37	19	13
Umbria	-	3	1	-	2
Marche	10	3	6	-	4
Lazio	185	134	278	184	173
Abruzzo	20	16	19	17	18
Molise	6	4	2	3	1
Campania	831	634	580	435	348
Puglia	256	243	248	213	179
Basilicata	8	9	7	6	8
Calabria	120	80	109	97	94
Sicilia	584	510	529	335	245
Sardegna	87	123	125	110	64
Italia	2.745	2.149	2.379	1.759	1.476
Nord-centro	833	530	760	543	519
Mezzogiorno	1.912	1.619	1.619	1.216	957
Esteri	869	2.059	1.127	1.368	1.223
TOTALE	3.614	4.208	3.506	3.127	2.699

Capitolo 2 - Statistica processuale penale

Tavola 2.1 - Movimento dei procedimenti presso la Procura della Repubblica - Anno 2004

DISTRETTI DI CORTE DI APPELLO	Procura della Repubblica								
	Totale	Procura				Di cui Direzione distrettuale antimafia			Attività del Pm davanti al giudice di pace
		Totale	Di cui noti	Di cui ignoti	Di cui atti non costituenti notizia di reato (a)	Totale	Di cui noti	Di cui ignoti	
SOPRAVVENUTI									
Torino	324.425	304.748	76.334	211.878	16.536	43	39	4	19.677
Milano	389.507	364.864	110.209	238.041	16.614	233	202	31	24.643
Brescia	112.763	99.650	52.698	40.897	6.055	62	55	7	13.113
Trento	34.770	31.702	14.921	15.294	1.487	35	32	3	3.068
Bolzano (Sez.)	24.701	23.459	10.913	11.351	1.195	-	-	-	1.242
Venezia	143.825	126.603	81.459	34.332	10.812	72	59	13	17.222
Trieste	68.820	56.606	29.540	23.900	3.166	56	54	2	12.214
Genova	155.170	139.724	40.938	84.960	13.826	129	111	18	15.446
Bologna	207.784	187.185	77.938	94.491	14.756	93	76	17	20.599
Firenze	203.098	187.646	75.306	91.863	20.477	71	61	10	15.452
Perugia	68.156	62.139	19.511	35.638	6.990	40	24	16	6.017
Ancona	69.198	57.186	34.195	18.962	4.029	14	12	2	12.012
Roma	415.567	392.215	118.677	247.160	26.378	187	159	28	23.352
L'Aquila	100.306	86.806	41.704	39.365	5.737	53	52	1	13.500
Campobasso	21.475	19.008	8.621	8.484	1.903	30	26	4	2.467
Napoli	332.305	311.833	114.825	159.041	37.967	1.246	850	396	20.472
Salerno	71.385	67.357	23.150	34.137	10.070	352	294	58	4.028
Bari	117.423	106.197	50.218	49.510	6.469	301	264	37	11.226
Lecce	41.746	37.008	18.141	12.320	6.547	232	220	12	4.738
Taranto (Sez.)	27.414	23.479	12.315	7.418	3.746	-	-	-	3.935
Potenza	31.474	26.437	13.526	9.515	3.396	77	70	7	5.037
Catanzaro	103.395	91.465	34.804	40.711	15.950	322	223	99	11.930
Reggio di Calabria	44.452	41.538	17.743	15.895	7.900	274	208	66	2.914
Palermo	108.353	102.059	36.905	43.055	22.099	437	378	59	6.294
Messina	45.344	42.584	18.520	18.657	5.407	205	159	46	2.760
Caltanissetta	31.422	29.407	8.226	12.814	8.367	468	332	136	2.015
Catania	93.120	85.761	38.134	31.747	15.880	319	247	72	7.359
Cagliari	62.463	56.563	16.516	34.947	5.100	138	133	5	5.900
Sassari (Sez.)	40.256	36.774	13.646	19.057	4.071	-	-	-	3.482
Italia	3.490.117	3.198.003	1.209.633	1.685.440	302.930	5.489	4.340	1.149	292.114

(a) Procedimenti iscritti al registro 45.

Tavola 2.1 segue - Movimento dei procedimenti presso la Procura della Repubblica - Anno 2004

DISTRETTI DI CORTE DI APPELLO	Procura della Repubblica								Attività del Pm davanti al giudice di pace
	Procura					Di cui Direzione distrettuale antimafia			
	Totale	Totale	Di cui noti	Di cui ignoti	Di cui atti non costituenti notizia di reato (a)	Totale	Di cui noti	Di cui ignoti	
ESAURITI									
Torino	273.746	253.130	87.877	149.338	15.915	57	55	2	20.616
Milano	340.590	320.904	137.083	161.737	22.084	188	160	28	19.686
Brescia	120.795	108.448	53.825	49.574	5.049	61	57	4	12.347
Trento	37.548	33.673	16.759	15.102	1.812	55	53	2	3.875
Bolzano (Sez.)	23.259	21.315	10.971	9.168	1.176	-	-	-	1.944
Venezia	137.973	124.125	83.916	30.763	9.446	63	56	7	13.848
Trieste	66.468	56.989	29.551	23.961	3.477	58	54	4	9.479
Genova	162.169	146.368	47.749	86.019	12.600	127	109	18	15.801
Bologna	220.685	202.144	83.967	103.918	14.259	73	63	10	18.541
Firenze	212.203	196.994	82.698	94.424	19.872	106	89	17	15.209
Perugia	69.648	65.397	19.727	36.817	8.853	20	12	8	4.251
Ancona	67.846	56.221	31.384	21.172	3.665	18	17	1	11.255
Roma	423.674	404.485	127.811	249.103	27.571	176	154	22	19.189
L'Aquila	101.949	88.789	43.537	39.664	5.588	53	52	1	13.160
Campobasso	20.673	18.278	7.860	8.582	1.836	36	31	5	2.395
Napoli	335.723	318.950	133.505	148.981	36.464	1.038	776	262	16.773
Salerno	80.909	77.414	29.912	38.726	8.776	319	256	63	3.495
Bari	105.378	95.904	43.633	47.718	4.553	228	189	39	9.474
Lecce	40.182	36.723	19.621	10.722	6.380	151	141	10	3.459
Taranto (Sez.)	29.720	25.860	14.206	7.739	3.915	-	-	-	3.860
Potenza	33.371	28.741	14.890	10.070	3.781	64	61	3	4.630
Catanzaro	102.234	91.729	35.799	40.178	15.752	417	291	126	10.505
Reggio di Calabria	43.482	40.868	17.660	13.440	9.768	233	169	64	2.614
Palermo	107.164	102.385	38.840	43.064	20.481	406	349	57	4.779
Messina	40.892	38.669	15.439	18.081	5.149	167	142	25	2.223
Caltanissetta	32.615	30.651	7.836	14.366	8.449	366	241	125	1.964
Catania	93.786	87.302	40.590	31.579	15.133	408	268	140	6.484
Cagliari	59.173	54.587	17.301	31.920	5.366	152	145	7	4.586
Sassari (Sez.)	37.881	34.351	12.399	17.901	4.051	-	-	-	3.530
Italia	3.421.736	3.161.394	1.306.346	1.553.827	301.221	5.040	3.990	1.050	260.342
PENDENTI A FINE ANNO									
Torino	371.236	359.122	114.721	234.534	9.867	75	68	7	12.114
Milano	352.419	329.751	158.505	162.786	8.460	314	289	25	22.668
Brescia	129.682	116.644	78.912	32.684	5.048	164	148	16	13.038
Trento	18.281	15.542	7.409	7.253	880	22	21	1	2.739
Bolzano (Sez.)	9.237	8.843	3.275	5.252	316	-	-	-	394
Venezia	158.204	136.982	101.895	26.150	8.937	235	214	21	21.222
Trieste	49.081	42.217	28.401	11.793	2.023	41	40	1	6.864
Genova	120.200	109.827	56.013	43.620	10.194	115	85	30	10.373
Bologna	210.271	190.137	127.911	55.440	6.786	137	114	23	20.134
Firenze	163.740	151.443	96.382	43.172	11.889	92	79	13	12.297
Perugia	53.616	49.348	21.690	20.780	6.878	106	82	24	4.268
Ancona	43.655	36.620	23.660	10.958	2.002	24	23	1	7.035
Roma	257.629	240.377	146.059	81.002	13.316	194	169	25	17.252
L'Aquila	37.363	33.779	23.836	9.007	936	15	15	-	3.584
Campobasso	11.074	10.134	6.893	2.378	863	16	14	2	940
Napoli	541.243	520.580	311.403	155.846	53.331	1.786	1.264	522	20.663
Salerno	84.997	81.948	46.136	20.470	15.342	383	327	56	3.049
Bari	216.899	207.335	158.529	39.460	9.346	401	350	51	9.564
Lecce	40.210	35.534	24.276	8.683	2.575	275	254	21	4.676
Taranto (Sez.)	14.983	13.047	8.301	3.169	1.577	-	-	-	1.936
Potenza	19.437	17.535	11.382	4.068	2.085	134	123	11	1.902
Catanzaro	98.098	91.454	48.587	37.761	5.106	586	407	179	6.644
Reggio di Calabria	28.604	27.201	16.042	8.470	2.689	318	222	96	1.403
Palermo	74.194	69.164	39.144	21.897	8.123	507	415	92	5.030
Messina	28.462	25.994	14.474	9.905	1.615	229	194	35	2.468
Caltanissetta	12.883	12.158	5.630	4.398	2.130	359	313	46	725
Catania	93.595	88.240	52.758	26.887	8.595	502	388	114	5.355
Cagliari	49.384	43.931	18.929	22.319	2.683	130	107	23	5.453
Sassari (Sez.)	28.069	26.021	14.665	9.996	1.360	-	-	-	2.048
Italia	3.316.746	3.090.908	1.765.818	1.120.138	204.952	7.160	5.725	1.435	225.838

(a) Cfr. nota pagina precedente.

Tavola 2.2 - Movimento dei procedimenti presso gli altri Uffici giudiziari - Anno 2004

DISTRETTI DI CORTE DI APPELLO	Primo grado						Grado di appello			
	Giudice delle indagini preliminari e Giudice dell'udienza preliminare			Tribunale rito monocrati- co	Tribunale giudice di pace	Tribunale rito collegiale	Corti di assise	Corti di appello	Corti di assise di appello	Tribunale rito monocrati- co (a)
	Totale	Di cui noti	Di cui ignoti							
SOPRAVVENUTI										
Torino	202.811	69.646	133.165	22.661	8.625	564	8	4.601	34	132
Milano	272.737	114.022	158.715	27.176	7.150	1.437	21	4.693	56	106
Brescia	88.664	46.453	42.211	10.853	3.931	540	9	2.957	19	31
Trento	27.136	14.213	12.923	2.229	1.394	32	-	555	3	51
Bolzano (Sez.)	17.951	8.930	9.021	2.161	1.244	54	1	279	-	50
Venezia	102.616	77.394	25.222	13.544	5.479	528	13	2.468	22	115
Trieste	42.430	22.213	20.217	7.751	2.646	299	1	1.270	9	41
Genova	92.144	32.897	59.247	15.165	4.536	371	4	3.508	7	154
Bologna	169.397	73.539	95.858	18.841	8.511	719	10	3.845	30	132
Firenze	137.517	57.121	80.396	22.661	6.113	603	10	3.407	24	161
Perugia	42.993	14.912	28.081	4.511	962	130	10	1.121	7	21
Ancona	40.954	24.742	16.212	8.235	3.159	235	7	1.916	4	84
Roma	159.057	78.764	80.293	48.586	8.118	2.022	28	11.058	45	169
L'Aquila	64.820	30.575	34.245	10.897	3.482	285	1	1.940	6	78
Campobasso	9.995	5.548	4.447	1.900	651	92	2	332	-	14
Napoli	250.939	103.230	147.709	33.195	5.764	1.983	88	10.933	97	126
Salerno	56.028	22.581	33.447	7.659	1.798	366	12	1.708	20	28
Bari	70.525	34.070	36.455	8.715	2.795	551	21	2.590	35	49
Lecce	22.903	14.783	8.120	6.902	1.617	303	9	1.778	14	16
Taranto (Sez.)	15.890	9.637	6.253	5.567	1.599	166	2	955	5	31
Potenza	19.775	11.042	8.733	4.035	843	146	1	447	3	32
Catanzaro	55.250	23.670	31.580	11.661	1.934	424	17	2.132	21	20
Reggio di Calabria	23.625	13.504	10.121	5.476	677	203	9	2.237	33	29
Palermo	46.475	24.591	21.884	11.790	1.662	520	21	3.749	49	48
Messina	26.137	11.099	15.038	4.969	930	212	2	1.559	9	10
Caltanissetta	13.656	4.836	8.820	2.610	585	154	6	916	15	43
Catania	55.859	29.911	25.948	9.956	2.101	620	42	3.677	71	62
Cagliari	37.631	12.095	25.536	5.539	1.051	169	4	1.156	13	12
Sassari (Sez.)	14.335	8.487	5.848	4.422	1.843	144	2	710	9	15
Italia	2.180.250	994.505	1.185.745	339.667	91.200	13.872	361	78.497	660	1.860
ESAUIRITI										
Torino	187.027	66.745	120.282	21.312	8.130	478	8	4.432	31	53
Milano	228.090	85.241	142.849	26.874	6.622	1.476	32	5.399	59	64
Brescia	82.161	42.017	40.144	10.205	3.751	477	8	2.251	16	8
Trento	25.641	13.874	11.767	2.176	1.308	41	-	661	2	47
Bolzano (Sez.)	19.298	10.272	9.026	2.147	1.512	48	2	365	-	55
Venezia	89.003	63.610	25.393	13.993	5.296	550	13	2.451	19	69
Trieste	37.564	20.749	16.815	7.156	2.774	235	3	1.048	4	15
Genova	104.035	33.612	70.423	13.540	4.255	364	2	3.119	9	44
Bologna	167.645	67.426	100.219	18.676	8.399	817	6	3.662	26	55
Firenze	151.045	60.151	90.894	19.625	5.296	418	13	3.325	20	107
Perugia	32.268	12.867	19.401	3.579	1.149	120	5	1.028	6	19
Ancona	36.701	22.463	14.238	8.312	2.904	238	5	1.604	4	61
Roma	149.027	74.619	74.408	42.596	7.529	2.012	27	9.932	49	31
L'Aquila	58.932	27.617	31.315	10.209	3.007	248	3	1.828	8	27
Campobasso	9.946	5.319	4.627	1.955	616	60	-	502	-	2
Napoli	234.422	97.310	137.112	28.953	3.904	2.273	79	10.516	117	33
Salerno	51.886	21.257	30.629	5.938	979	354	9	1.612	37	16
Bari	75.084	28.706	46.378	8.684	2.149	669	22	2.013	34	26
Lecce	20.642	17.234	3.408	6.784	1.402	589	8	1.481	24	6
Taranto (Sez.)	15.439	9.368	6.071	5.104	1.262	290	6	789	6	9
Potenza	18.773	10.800	7.973	3.365	603	237	1	629	5	5
Catanzaro	50.926	19.596	31.330	10.301	1.268	557	15	2.071	25	7
Reggio di Calabria	23.270	10.890	12.380	4.188	521	239	11	1.841	43	5
Palermo	43.069	20.610	22.459	10.871	1.576	550	20	3.711	61	20
Messina	20.893	10.328	10.565	5.093	638	247	14	1.868	12	5
Caltanissetta	20.441	7.600	12.841	2.834	509	215	8	956	8	14
Catania	47.726	23.688	24.038	9.679	1.562	637	43	3.008	58	24
Cagliari	35.616	12.933	22.683	6.004	803	154	3	894	16	7
Sassari (Sez.)	25.035	10.275	14.760	3.420	1.458	130	1	475	7	11
Italia	2.061.605	907.177	1.154.428	313.573	81.182	14.723	367	73.471	706	845

(a) Procedimenti di appello alle sentenze del giudice di pace (D.L.vo 274/2000)

Tavola 2.2 segue - Movimento dei procedimenti presso gli altri Uffici giudiziari - Anno 2004

DISTRETTI DI CORTE DI APPELLO	Primo grado						Grado di appello			
	Giudice delle indagini preliminari e Giudice dell'udienza preliminare			Tribunale rito monocratico	Tribunale giudice di pace	Tribunale rito collegiale	Corti di assise	Corti di appello	Corti di assise di appello	Tribunale rito monocratico (a)
	Totale	Di cui noti	Di cui ignoti							
PENDENTI A FINE ANNO										
Torino	87.460	27.673	59.787	15.421	4.489	656	8	8.454	22	137
Milano	141.435	52.012	89.423	13.672	4.039	1.337	21	5.469	47	75
Brescia	32.985	15.774	17.211	4.574	1.897	465	6	6.978	9	44
Trento	8.493	3.993	4.500	489	369	16	1	430	1	17
Bolzano (Sez.)	2.508	2.502	6	1.048	439	63	1	250	-	16
Venezia	51.491	44.468	7.023	9.296	2.681	575	8	9.140	10	121
Trieste	33.796	6.762	27.034	6.799	1.569	478	1	2.892	6	58
Genova	54.926	27.751	27.175	10.183	2.973	436	6	4.641	4	184
Bologna	148.213	77.403	70.810	11.762	4.637	1.180	11	11.413	16	184
Firenze	65.977	42.501	23.476	23.549	3.606	1.338	7	2.671	14	206
Perugia	53.039	18.078	34.961	4.759	756	138	6	2.816	4	20
Ancona	13.769	10.353	3.416	6.103	2.072	317	7	6.121	3	95
Roma	182.841	90.030	92.811	47.067	5.012	3.042	20	12.551	22	202
L'Aquila	23.496	13.093	10.403	11.102	2.472	461	-	6.153	4	66
Campobasso	1.856	1.755	101	2.008	617	139	2	956	-	15
Napoli	328.277	202.151	126.126	42.523	4.663	3.854	122	10.877	118	129
Salerno	37.766	20.548	17.218	19.971	1.928	1.056	36	4.003	20	32
Bari	18.666	14.372	4.294	10.813	2.130	989	32	5.363	27	42
Lecce	57.260	11.932	45.328	9.681	1.174	1.076	13	2.373	6	18
Taranto (Sez.)	19.343	17.921	1.422	10.132	977	547	3	1.961	4	34
Potenza	11.699	8.201	3.498	8.128	817	548	4	297	1	38
Catanzaro	42.710	33.701	9.009	18.850	2.031	814	15	1.775	25	30
Reggio di Calabria	20.804	14.080	6.724	9.205	662	1.115	14	5.419	29	48
Palermo	31.258	17.572	13.686	14.938	1.274	750	29	2.478	26	38
Messina	15.255	6.974	8.281	8.791	831	671	8	4.230	11	13
Caltanissetta	12.652	4.801	7.851	6.324	568	284	10	3.187	20	46
Catania	30.213	23.835	6.378	10.837	1.444	1.033	33	8.526	57	52
Cagliari	14.733	5.678	9.055	4.659	683	204	7	2.758	8	17
Sassari (Sez.)	18.023	7.051	10.972	6.211	1.405	239	1	1.140	2	30
Italia	1.560.944	822.965	737.979	348.895	58.215	23.821	432	135.322	516	2.007

(a) Cfr. nota pagina precedente.

Tavola 2.3 - Movimento dei procedimenti negli Uffici per minorenni - Anno 2004

DISTRETTI DI CORTE DI APPELLO	Primo grado								
	Procure per i minorenni			Gip presso i tribunali per i minorenni			Gup presso i tribunali per i minorenni		
	So- prav- venuti	Esauriti	Pendenti a fine periodo	So- prav- venuti	Esauriti	Pendenti a fine periodo	So- prav- venuti	Esauriti	Pendenti a fine periodo
Torino	3.556	5.527	1.335	3.902	1.432	7.471	983	902	2.203
Milano	4.005	4.312	943	2.182	2.193	988	1.984	1.781	3.921
Brescia	1.326	1.354	422	682	664	51	646	646	282
Trento	377	360	140	271	261	47	142	124	93
Bolzano (Sez.)	378	398	49	289	275	25	142	133	62
Venezia	2.077	1.616	3.032	1.138	1.464	1.299	506	356	1.070
Trieste	1.177	1.066	770	668	699	794	352	372	1.335
Genova	1.809	1.998	811	1.228	1.557	1.605	976	589	1.531
Bologna	3.066	2.445	1.599	2.080	2.920	935	564	447	1.778
Firenze	2.134	2.311	926	1.762	1.721	359	751	790	503
Perugia	747	857	89	421	422	49	170	177	123
Ancona	938	891	309	662	786	60	240	255	236
Roma	3.912	3.581	2.351	2.347	1.515	1.690	1.805	1.599	320
L'Aquila	877	969	388	777	750	70	189	163	153
Campobasso	249	263	90	144	148	7	96	109	57
Napoli	2.762	2.479	1.278	1.859	1.588	467	1.028	718	1.493
Salerno	644	643	240	348	355	22	243	245	127
Bari	1.431	1.395	621	585	469	520	757	763	861
Lecce	466	477	236	311	358	17	272	369	269
Taranto (Sez.)	452	425	147	327	346	17	190	205	125
Potenza	422	375	178	250	286	18	65	82	20
Catanzaro	1.171	1.196	449	531	497	73	279	210	176
Reggio di Calabria	233	148	178	131	249	43
Palermo	1.693	1.784	569	1.054	1.047	331	814	692	735
Messina	773	780	362	516	480	47	239	155	220
Caltanissetta	546	546	127	421	360	79	157	143	99
Catania	1.849	1.858	392	1.381	1.478	210	489	473	313
Cagliari	1.062	1.076	158	715	719	23	323	317	185
Sassari (Sez.)	497	518	143	948	613	439	228	233	269
Italia	40.396	41.500	18.154	28.032	25.551	17.891	14.761	13.297	18.602

DISTRETTI DI CORTE DI APPELLO	segue Primo grado			Grado di appello		
	Tribunali per minorenni			Corti di appello (sez. minorenni)		
	Sopravvenuti	Esauriti	Pendenti a fine periodo	Sopravvenuti	Esauriti	Pendenti a fine periodo
Torino	107	97	75	18	15	4
Milano	176	208	75	110	105	156
Brescia	8	7	3	9	5	5
Trento	35	38	5	22	17	7
Bolzano (Sez.)	18	20	5	2	2	1
Venezia	207	183	109	58	48	30
Trieste	164	118	66	16	5	14
Genova	137	119	90	36	41	9
Bologna	103	89	47	75	56	24
Firenze	270	247	130	63	56	33
Perugia	9	11	4	6	5	2
Ancona	106	51	168	29	17	29
Roma	735	735	35	168	105	104
L'Aquila	91	84	183	38	27	32
Campobasso	36	30	34	3	5	4
Napoli	377	565	630	314	283	127
Salerno	86	81	86	33	26	17
Bari	211	269	470	155	148	127
Lecce	38	46	30	57	46	45
Taranto (Sez.)	55	82	95	23	21	10
Potenza	14	14	7	4	8	1
Catanzaro	81	78	80	38	24	23
Reggio di Calabria	131	200	124	107	82	103
Palermo	238	201	138	90	91	47
Messina	42	51	141	18	19	14
Caltanissetta	51	47	67	15	28	11
Catania	134	156	137	114	94	105
Cagliari	76	81	34	20	19	4
Sassari (Sez.)	84	63	139	14	10	5
Italia	3.820	3.971	3.207	1.655	1.408	1.093

Tavola 2.4 - Movimento dei procedimenti presso la Procura della Repubblica con sede nei capoluoghi dei distretti di Corte di appello - Anno 2004

CAPOLUOGHI DEI DISTRETTI DI CORTE DI APPELLO	Procura della Repubblica								
	Totale	Procura			Di cui Direzione distrettuale antimafia			Attività del Pm davanti al giudice di pace	
		Totale	Di cui noti	Di cui ignoti	Di cui atti non costituenti notizia di reato (a)	Totale	Di cui noti		Di cui ignoti
SOPRAVVENUTI									
Torino	47.940	42.410	31.507	5.530	5.373	43	39	4	5.530
Milano	76.436	69.744	55.387	6.692	7.665	233	202	31	6.692
Brescia	35.951	31.463	24.284	4.488	2.691	62	55	7	4.488
Trento	16.513	14.553	11.637	1.960	956	35	32	3	1.960
Bolzano (Sez.)	14.592	13.350	10.913	1.242	1.195	-	-	-	1.242
Venezia	28.323	24.158	16.974	4.165	3.019	72	59	13	4.165
Trieste	12.880	10.429	6.539	2.451	1.439	56	54	2	2.451
Genova	34.593	27.346	16.476	7.247	3.623	129	111	18	7.247
Bologna	33.056	27.496	18.364	5.560	3.572	93	76	17	5.560
Firenze	31.550	28.419	20.749	3.131	4.539	71	61	10	3.131
Perugia	26.894	22.535	13.034	4.359	5.142	40	24	16	4.359
Ancona	14.490	12.523	8.892	1.967	1.664	14	12	2	1.967
Roma	89.275	80.630	62.594	8.645	9.391	187	159	28	8.645
L'Aquila	6.334	5.402	4.268	932	202	53	52	1	932
Campobasso	5.361	4.818	3.864	543	411	30	26	4	543
Napoli	91.622	81.986	57.599	9.636	14.751	1.246	850	396	9.636
Salerno	22.551	20.171	13.616	2.380	4.175	352	294	58	2.380
Bari	30.777	27.846	22.405	2.931	2.510	301	264	37	2.931
Lecce	21.952	18.954	10.731	2.998	5.225	232	220	12	2.998
Taranto (Sez.)	23.931	19.996	12.315	3.935	3.746	-	-	-	3.935
Potenza	9.028	7.940	5.031	1.088	1.821	77	70	7	1.088
Catanzaro	9.462	7.720	4.471	1.742	1.507	322	223	99	1.742
Reggio di Calabria	14.860	12.736	5.910	2.124	4.702	274	208	66	2.124
Palermo	30.706	28.203	17.217	2.503	8.483	437	378	59	2.503
Messina	15.662	14.466	9.790	1.196	3.480	205	159	46	1.196
Caltanissetta	6.958	6.430	3.258	528	2.644	468	332	136	528
Catania	28.344	24.945	15.981	3.399	5.565	319	247	72	3.399
Cagliari	25.268	20.877	12.034	4.391	4.452	138	133	5	4.391
Sassari (Sez.)	10.393	9.027	6.134	1.366	1.527	-	-	-	1.366
Italia	815.702	716.573	501.974	99.129	115.470	5.489	4.340	1.149	99.129
ESAURITI									
Torino	129.763	124.607	38.476	81.413	4.718	57	55	2	5.156
Milano	172.815	169.766	75.082	81.477	13.207	188	160	28	3.049
Brescia	57.777	54.756	21.748	30.960	2.048	61	57	4	3.021
Trento	26.449	23.698	13.520	8.884	1.294	55	53	2	2.751
Bolzano (Sez.)	23.259	21.315	10.971	9.168	1.176	-	-	-	1.944
Venezia	23.457	20.577	13.441	4.764	2.372	63	56	7	2.880
Trieste	12.703	10.673	6.292	2.961	1.420	58	54	4	2.030
Genova	89.131	81.290	21.445	56.254	3.591	127	109	18	7.841
Bologna	34.065	29.149	17.603	7.968	3.578	73	63	10	4.916
Firenze	53.013	49.840	26.433	19.160	4.247	106	89	17	3.173
Perugia	47.648	44.972	13.061	25.616	6.295	20	12	8	2.676
Ancona	11.758	10.105	6.777	2.037	1.291	18	17	1	1.653
Roma	248.539	242.885	62.955	170.362	9.568	176	154	22	5.654
L'Aquila	8.050	7.111	4.101	2.829	181	53	52	1	939
Campobasso	8.336	7.791	3.546	3.869	376	36	31	5	545
Napoli	183.240	174.893	61.837	98.306	14.750	1.038	776	262	8.347
Salerno	49.478	47.332	19.092	24.440	3.800	319	256	63	2.146
Bari	33.080	31.602	17.206	13.299	1.097	228	189	39	1.478
Lecce	26.132	23.941	12.598	6.199	5.144	151	141	10	2.191
Taranto (Sez.)	29.720	25.860	14.206	7.739	3.915	-	-	-	3.860
Potenza	12.707	11.724	5.000	4.698	2.026	64	61	3	983
Catanzaro	18.038	17.036	4.462	10.996	1.578	417	291	126	1.002
Reggio di Calabria	17.619	15.735	4.689	6.909	4.137	233	169	64	1.884
Palermo	43.020	41.668	17.545	16.418	7.705	406	349	57	1.352
Messina	26.490	25.291	9.247	12.548	3.496	167	142	25	1.199
Caltanissetta	11.899	11.366	2.903	5.940	2.523	366	241	125	533
Catania	37.911	35.103	18.297	11.383	5.423	408	268	140	2.808
Cagliari	42.597	39.362	12.798	21.839	4.725	152	145	7	3.235
Sassari (Sez.)	16.301	14.805	5.733	7.549	1.523	-	-	-	1.496
Italia	1.494.995	1.414.253	541.064	755.985	117.204	5.040	3.990	1.050	80.742

(a) Procedimenti iscritti al registro 45.

Tavola 2.4 segue - Movimento dei procedimenti presso la Procura della Repubblica con sede nei capoluoghi dei distretti di Corte di appello - Anno 2004

CAPOLUOGHI DEI DISTRETTI DI CORTE DI APPELLO	Procura della Repubblica								Attività del Pm davanti al giudice di pace
	Totale	Procura			di cui Direzione distrettuale antimafia			Totale	
		Totale	Di cui noti	Di cui ignoti	Di cui atti non costituenti notizia di reato (a)	Di cui noti	Di cui ignoti		
PENDENTI A FINE ANNO									
Torino	292.885	287.683	74.002	210.287	3.394	75	68	7	5.202
Milano	223.156	214.324	96.738	113.723	3.863	314	289	25	8.832
Brescia	71.468	63.933	44.239	17.229	2.465	164	148	16	7.535
Trento	12.384	10.503	4.927	5.209	367	22	21	1	1.881
Bolzano (Sez.)	9.237	8.843	3.275	5.252	316	-	-	-	394
Venezia	46.555	38.926	28.306	7.105	3.515	235	214	21	7.629
Trieste	7.296	6.176	4.444	991	741	41	40	1	1.120
Genova	54.955	49.300	19.453	26.616	3.231	115	85	30	5.655
Bologna	67.537	63.658	50.390	11.295	1.973	137	114	23	3.879
Firenze	44.469	42.308	26.995	11.303	4.010	92	79	13	2.161
Perugia	42.568	39.104	15.698	17.510	5.896	106	82	24	3.464
Ancona	13.760	10.132	8.006	1.743	383	24	23	1	3.628
Roma	114.651	107.607	76.599	23.950	7.058	194	169	25	7.044
L'Aquila	2.054	1.755	1.240	482	33	15	15	-	299
Campobasso	3.083	2.879	1.885	893	101	16	14	2	204
Napoli	307.767	297.439	183.057	97.411	16.971	1.786	1.264	522	10.328
Salerno	52.848	51.383	30.654	12.986	7.743	383	327	56	1.465
Bari	148.418	142.593	112.960	22.558	7.075	401	350	51	5.825
Lecce	24.458	21.944	16.369	3.774	1.801	275	254	21	2.514
Taranto (Sez.)	14.983	13.047	8.301	3.169	1.577	-	-	-	1.936
Potenza	6.626	6.160	4.017	1.540	603	134	123	11	466
Catanzaro	14.030	12.873	6.212	5.582	1.079	586	407	179	1.157
Reggio di Calabria	12.631	11.880	5.246	4.472	2.162	318	222	96	751
Palermo	28.686	26.054	15.889	6.550	3.615	507	415	92	2.632
Messina	11.356	10.685	5.857	3.858	970	229	194	35	671
Caltanissetta	5.334	5.157	2.361	1.844	952	359	313	46	177
Catania	40.350	37.137	26.792	6.036	4.309	502	388	114	3.213
Cagliari	39.752	34.966	14.443	18.587	1.936	130	107	23	4.786
Sassari (Sez.)	14.034	13.276	5.117	7.308	851	-	-	-	758
Italia	1.727.331	1.631.725	893.472	649.263	88.990	7.160	5.725	1.435	95.606

(a) Cfr. nota pagina precedente.

Tavola 2.5 - Movimento dei procedimenti presso gli altri Uffici giudiziari con sede nei capoluoghi dei distretti di Corte di appello - Anno 2004

CAPOLUOGHI DEI DISTRETTI DI CORTE DI APPELLO	Primo grado						Grado di appello			
	Giudice delle indagini preliminari e Giudice dell'udienza preliminare			Tribunale rito monocratico	Tribunale giudice di pace	Tribunale rito collegiale	Corti di assise	Corti di appello	Corti di assise di appello	Tribunale rito monocratico (a)
	Totale	Di cui noti	Di cui ignoti							
SOPRAVVENUTI										
Torino	110.647	35.860	74.787	5.813	1.120	206	5	4.601	34	51
Milano	167.503	69.140	98.363	11.615	1.585	887	18	4.693	56	41
Brescia	46.869	20.487	26.382	4.926	172	318	6	2.957	19	17
Trento	18.307	11.420	6.887	1.326	400	25	-	555	3	36
Bolzano (Sez.)	17.951	8.930	9.021	1.387	404	54	1	279	-	26
Venezia	18.925	15.907	3.018	2.253	35	88	2	2.468	22	3
Trieste	6.692	4.466	2.226	1.594	413	59	1	1.270	9	28
Genova	66.503	15.773	50.730	5.536	1.111	178	2	3.508	7	78
Bologna	25.908	20.244	5.664	3.050	1.595	280	4	3.845	30	11
Firenze	37.032	18.399	18.633	6.852	1.374	210	5	3.407	24	35
Perugia	28.850	10.176	18.674	1.585	222	93	9	1.121	7	8
Ancona	8.455	6.792	1.663	1.391	360	67	1	1.916	4	5
Roma	84.312	37.850	46.462	28.701	2.818	1.474	18	11.058	45	75
L'Aquila	4.335	2.483	1.852	833	293	13	1	1.940	6	-
Campobasso	4.439	2.437	2.002	708	149	37	2	332	-	13
Napoli	159.913	52.000	107.913	11.341	813	1.032	43	10.933	97	57
Salerno	37.321	15.413	21.908	1.608	272	239	12	1.708	20	9
Bari	28.455	16.167	12.288	1.478	451	214	8	2.590	35	1
Lecce	13.894	9.523	4.371	1.727	328	138	7	1.778	14	3
Taranto (Sez.)	15.890	9.637	6.253	3.677	917	166	2	955	5	20
Potenza	7.628	3.604	4.024	1.409	127	62	1	447	3	14
Catanzaro	11.853	3.312	8.541	1.276	113	35	8	2.132	21	-
Reggio di Calabria	8.133	3.388	4.745	1.826	259	68	7	2.237	33	28
Palermo	12.949	12.240	709	4.938	338	288	17	3.749	49	11
Messina	17.060	6.913	10.147	2.094	280	157	2	1.559	9	-
Caltanissetta	6.162	1.827	4.335	860	136	34	6	916	15	13
Catania	21.529	12.747	8.782	3.121	282	351	28	3.677	71	5
Cagliari	26.494	8.699	17.795	3.162	211	111	4	1.156	13	3
Sassari (Sez.)	3.672	3.672	-	1.901	669	89	1	710	9	-
Italia	1.017.681	439.506	578.175	117.988	17.247	6973	221	78.497	660	591
ESAUIRITI										
Torino	94.577	33.904	60.673	5.891	1.018	192	3	4.432	31	2
Milano	134.345	43.903	90.442	11.920	1.066	1.010	22	5.399	59	29
Brescia	44.652	17.924	26.728	4.394	242	289	3	2.251	16	4
Trento	19.443	11.442	8.001	1.326	370	28	-	661	2	29
Bolzano (Sez.)	19.298	10.272	9.026	1.372	502	48	2	365	-	31
Venezia	18.578	14.348	4.230	2.180	47	125	3	2.451	19	-
Trieste	5.162	3.535	1.627	1.618	586	86	1	1.048	4	6
Genova	75.721	13.660	62.061	4.813	1.142	161	1	3.119	9	30
Bologna	24.250	17.098	7.152	2.505	1.425	368	2	3.662	26	5
Firenze	41.046	19.669	21.377	5.699	1.086	44	7	3.325	20	5
Perugia	19.368	8.895	10.473	1.240	284	95	5	1.028	6	6
Ancona	7.217	5.511	1.706	1.274	272	80	2	1.604	4	3
Roma	80.977	41.389	39.588	27.684	3.201	1.556	20	9.932	49	11
L'Aquila	2.906	1.667	1.239	919	289	12	1	1.828	8	-
Campobasso	4.461	2.454	2.007	808	170	25	-	502	-	2
Napoli	142.944	50.982	91.962	10.592	644	1.162	37	10.516	117	11
Salerno	35.639	15.310	20.329	1.044	191	162	9	1.612	37	5
Bari	34.947	11.655	23.292	2.224	366	242	12	2.013	34	-
Lecce	11.944	9.024	2.920	1.219	315	156	7	1.481	24	-
Taranto (Sez.)	15.439	9.368	6.071	3.508	773	290	6	789	6	3
Potenza	6.400	2.885	3.515	1.158	105	82	1	629	5	-
Catanzaro	10.951	2.931	8.020	1.435	94	39	9	2.071	25	-
Reggio di Calabria	10.377	4.002	6.375	1.333	194	60	3	1.841	43	4
Palermo	14.504	10.982	3.522	4.501	315	291	13	3.711	61	2
Messina	12.319	6.039	6.280	2.481	152	183	14	1.868	12	-
Caltanissetta	8.004	2.213	5.791	790	127	55	8	956	8	6
Catania	20.402	11.580	8.822	3.240	193	384	33	3.008	58	1
Cagliari	24.226	9.618	14.608	3.383	111	101	3	894	16	1
Sassari (Sez.)	3.687	3.687	-	1.495	457	71	-	475	7	-
Italia	943.784	395.947	547.837	112.046	15.737	7.397	227	73.471	706	196

(a) Procedimenti di appello alle sentenze del giudice di pace (D.L.vo 274/2000)

Tavola 2.5 segue - Movimento dei procedimenti presso gli altri Uffici giudiziari con sede nei capoluoghi dei distretti di Corte di appello - Anno 2004

CAPOLUOGHI DEI DISTRETTI DI CORTE DI APPELLO	Primo grado						Grado di appello			
	Giudice delle indagini preliminari e Giudice dell'udienza preliminare			Tribunale rito monocratico	Tribunale giudice di pace	Tribunale rito collegiale	Corti di assise	Corti di appello	Corti di assise di appello	Tribunale rito monocratico (a)
	Totale	Di cui noti	Di cui ignoti							
PENDENTI A FINE ANNO										
Torino	60.695	14.043	46.652	2.035	496	162	4	8.454	22	67
Milano	105.170	33.707	71.463	4.879	835	815	17	5.469	47	21
Brescia	21.997	9.469	12.528	1.465	76	215	4	6.978	9	15
Trento	4.449	2.495	1.954	248	111	13	1	430	1	9
Bolzano (Sez.)	2.508	2.502	6	541	194	63	1	250	-	8
Venezia	16.981	15.346	1.635	1.413	33	114	-	9.140	10	3
Trieste	2.604	1.863	741	1.753	277	81	1	2.892	6	32
Genova	24.406	7.282	17.124	2.996	749	167	2	4.641	4	87
Bologna	41.875	27.767	14.108	2.135	580	632	3	11.413	16	35
Firenze	14.552	12.319	2.233	8.852	710	655	3	2.671	14	79
Perugia	47.872	16.120	31.752	1.860	185	104	5	2.816	4	4
Ancona	8.283	6.296	1.987	447	219	35	-	6.121	3	7
Roma	109.156	41.709	67.447	24.417	1.469	2.213	12	12.551	22	98
L'Aquila	2.345	1.467	878	553	198	6	-	6.153	4	-
Campobasso	337	335	2	827	154	51	2	956	-	14
Napoli	131.477	62.325	69.152	7.768	577	1.428	62	10.877	118	60
Salerno	21.540	10.537	11.003	2.954	183	605	36	4.003	20	9
Bari	9.531	7.432	2.099	1.086	300	323	24	5.363	27	1
Lecce	35.036	8.420	26.616	3.066	229	335	5	2.373	6	8
Taranto (Sez.)	19.343	17.921	1.422	6.429	483	547	3	1.961	4	25
Potenza	3.032	2.325	707	2.472	125	168	4	297	1	18
Catanzaro	2.096	996	1.100	1.405	108	59	6	1.775	25	-
Reggio di Calabria	5.991	4.633	1.358	2.989	285	99	6	5.419	29	46
Palermo	8.872	7.215	1.657	5.406	285	450	23	2.478	26	9
Messina	12.098	5.516	6.582	3.597	284	487	8	4.230	11	-
Caltanissetta	3.837	713	3.124	1.520	106	94	10	3.187	20	12
Catania	6.670	6.452	218	3.088	201	624	24	8.526	57	7
Cagliari	13.148	4.890	8.258	2.575	155	112	7	2.758	8	7
Sassari (Sez.)	2.787	2.787	-	2.760	547	100	1	1.140	2	-
Italia	738.688	334.882	403.806	101.536	10.154	10.757	274	135.322	516	681

(a) Cfr. nota pagina precedente.

Tavola 2.6 - Partecipazioni del Pubblico ministero alle udienze penali presso gli Uffici giudiziari - Anno 2004

DISTRETTI DI CORTE DI APPELLO	Pubblico ministero - Procura della Repubblica (compreso DDA)									
	Presso il Gip		Presso il Gup	In Tribunale			In Corte di assise		Presso il Tribunale del riesame	Presso il Magistrato di sorveglianza
	Di convalida	Altre		Dibat- timentali	In materia di prevenzione	Altre camerali	Dibat- timentali	Ca- merali		
Torino	219	2.287	8.590	3.076	56	547	61	12	135	84
Milano	111	933	4.782	3.075	67	98	114	1	36	69
Brescia	40	273	4.087	2.015	4	76	61	-	15	20
Trento	130	169	1.127	328	4	58	1	-	112	10
Bolzano (Sez.)	253	29	627	518	1	10	8	-	49	11
Venezia	93	683	6.494	2.031	25	250	138	2	188	27
Trieste	326	1.899	3.230	735	-	20	17	-	1	9
Genova	101	509	3.925	2.052	31	78	20	3	6	27
Bologna	1.540	1.912	3.791	2.137	39	76	71	1	49	46
Firenze	734	816	2.929	2.739	22	232	118	-	32	50
Perugia	14	114	1.047	424	-	80	28	1	9	7
Ancona	35	239	1.567	762	3	122	55	2	71	17
Roma	353	265	3.270	4.268	145	28	290	1	4	63
L'Aquila	127	1.438	3.474	1.394	13	72	16	2	58	24
Campobasso	25	67	436	206	7	72	-	1	77	20
Napoli	155	221	7.204	4.907	212	110	827	10	56	81
Salerno	162	16	1.326	1.407	2	3	218	-	5	7
Bari	22	430	2.543	1.526	71	84	251	-	110	33
Lecce	10	850	2.236	981	3	204	152	-	30	56
Taranto (Sez.)	-	665	1.895	407	149	100	34	-	58	12
Potenza	68	324	1.498	652	18	20	39	-	13	18
Catanzaro	137	1.840	3.826	1.740	69	118	181	1	29	11
Reggio di Calabria	56	43	2.487	796	18	24	114	2	4	43
Palermo	137	737	3.894	3.654	275	142	441	9	202	84
Messina	54	136	576	1.008	43	25	186	2	27	14
Caltanissetta	39	556	442	978	89	112	153	3	-	20
Catania	47	302	5.421	2.386	191	155	343	1	63	54
Cagliari	156	83	2.350	1.051	-	36	159	-	126	33
Sassari (Sez.)	13	267	767	877	22	28	26	3	6	28
Italia	5.157	18.103	85.841	48.130	1.579	2.980	4.122	57	1.571	978

DISTRETTI DI CORTE DI APPELLO	Pubblico ministero - Direzione distrettuale antimafia									
	Presso il Gip		Presso il Gup	In Tribunale			In Corte di assise		Presso il Tribunale del riesame	Presso il Magistrato di sorveglianza
	Di convalida	Altre		Dibat- timentali	In materia di prevenzione	Altre camerali	Dibat- timentali	Ca- merali		
Torino	-	-	15	33	-	-	6	-	-	1
Milano	4	86	126	240	53	1	34	-	-	1
Brescia	-	2	19	28	-	-	-	-	-	2
Trento	4	2	27	38	-	2	-	-	4	1
Bolzano (Sez.)	-	-	-	-	-	-	-	-	-	-
Venezia	-	-	9	83	-	-	5	-	-	-
Trieste	2	2	-	10	-	-	7	-	-	3
Genova	-	-	2	254	-	-	-	-	-	-
Bologna	87	32	1	67	-	-	-	-	-	-
Firenze	-	-	-	44	-	-	-	-	-	-
Perugia	-	-	-	-	-	-	-	-	-	-
Ancona	-	3	12	23	-	-	5	-	-	-
Roma	-	3	12	23	-	-	5	-	-	-
L'Aquila	-	-	17	30	-	-	-	-	3	-
Campobasso	-	2	5	1	-	1	-	-	4	-
Napoli	13	13	444	1.170	4	1	417	1	40	-
Salerno	-	-	98	352	2	-	182	-	5	-
Bari	3	17	216	432	50	1	138	-	86	-
Lecce	2	5	103	197	1	-	95	-	13	-
Taranto (Sez.)	-	-	-	-	-	-	-	-	-	-
Potenza	7	2	27	109	-	16	31	-	13	-
Catanzaro	-	2	214	232	-	11	136	-	6	-
Reggio di Calabria	3	5	142	171	12	1	62	1	4	-
Palermo	14	52	409	1.051	21	4	323	1	166	11
Messina	3	16	90	294	-	5	147	-	9	-
Caltanissetta	-	4	96	154	19	8	99	-	-	2
Catania	-	9	149	462	2	-	202	-	31	1
Cagliari	4	-	24	128	-	-	62	-	12	-
Sassari (Sez.)	-	-	-	-	-	-	-	-	-	-
Italia	146	257	2.257	5.626	164	51	1.956	4	396	22

Tavola 2.7 - Udienze penali presso gli Uffici giudiziari per tipologia - Anno 2004

DISTRETTI DI CORTE DI APPELLO	Giudice delle indagini preliminari		Giudice dell'udienza preliminare		Tribunale rito monocratico		Tribunale giudice di pace	Tribunale rito collegiale		
	Di convalida	Camerali	Camera di consiglio	Pubbliche	Dibat- timentali	Camerali		Dibat- timentali	Camerali	Per procedimenti di prevenzione
Torino	3.242	6.234	7.446	35	6.148	965	2.692	1.019	292	31
Milano	2.635	5.219	9.875	159	7.260	1.154	2.699	2.442	324	70
Brescia	1.262	1.558	5.035	51	2.787	579	1.030	581	96	23
Trento	228	563	1.216	-	324	43	367	52	-	-
Bolzano (Sez.)	411	421	689	-	497	135	355	87	173	-
Venezia	1.743	4.110	4.387	2	3.426	728	1.560	733	355	35
Trieste	708	2.321	2.057	1.157	2.919	348	818	288	172	-
Genova	908	1.949	2.397	231	3.570	244	2.381	700	158	34
Bologna	1.830	4.551	5.021	45	3.841	856	3.615	1.011	232	64
Firenze	1.901	2.838	5.809	-	5.066	935	1.745	1.108	319	52
Perugia	384	1.164	1.800	229	880	257	574	153	28	5
Ancona	549	825	2.307	74	2.230	636	1.293	332	152	19
Roma	2.396	5.604	10.173	628	8.321	2.487	2.877	1.829	1.212	26
L'Aquila	579	1.531	2.609	156	2.387	513	1.699	340	334	13
Campobasso	96	138	192	5	552	53	377	116	101	6
Napoli	951	940	9.675	195	8.010	1.592	3.213	2.615	589	17
Salerno	477	609	1.710	-	1.291	295	1.074	316	69	-
Bari	1.049	919	2.961	31	2.555	624	1.427	852	106	30
Lecce	514	865	1.080	105	2.357	356	798	534	178	113
Taranto (Sez.)	161	100	114	48	843	54	765	380	181	136
Potenza	126	130	385	-	923	99	800	328	32	24
Catanzaro	633	1.273	2.211	477	3.288	1.040	1.920	858	166	87
Reggio di Calabria	109	364	799	18	1.078	377	525	353	102	-
Palermo	950	1.679	3.847	248	4.919	1.164	1.477	1.866	255	239
Messina	201	1.085	1.604	1	1.752	159	681	433	20	-
Caltanissetta	163	631	820	1	1.077	198	723	502	219	107
Catania	1.259	1.921	1.784	3.009	2.834	730	1.653	1.027	237	169
Cagliari	275	1.016	2.292	-	1.860	331	731	283	66	18
Sassari (Sez.)	229	478	1.058	262	1.193	255	675	284	189	4
Italia	25.969	51.036	91.353	7.167	84.188	17.207	40.544	21.422	6.357	1.322

DISTRETTI DI CORTE DI APPELLO	Corti di assise		Corti di appello (dibattimentali)	Corti di assise di appello (dibattimentali)
	Dibattimentali	Camerali		
Torino	63	5	672	49
Milano	207	3	882	131
Brescia	52	3	190	5
Trento	-	-	85	2
Bolzano (Sez.)	5	-	56	-
Venezia	52	4	277	30
Trieste	21	4	120	10
Genova	29	5	360	2
Bologna	41	3	341	43
Firenze	79	3	438	12
Perugia	37	-	112	3
Ancona	74	2	117	2
Roma	262	5	484	67
L'Aquila	15	2	97	9
Campobasso	8	1	55	-
Napoli	881	194	974	194
Salerno	149	46	187	42
Bari	225	27	329	84
Lecce	118	56	177	35
Taranto (Sez.)	37	-	115	19
Potenza	43	-	86	9
Catanzaro	88	65	167	103
Reggio di Calabria	104	28	150	188
Palermo	403	54	537	151
Messina	143	-	134	48
Caltanissetta	125	49	127	57
Catania	390	23	463	264
Cagliari	110	2	191	27
Sassari (Sez.)	8	-	87	7
Italia	3.769	584	8.010	1.593

Tavola 2.8 - Corte di cassazione - Movimento dei procedimenti ordinari per distretti nei quali furono emessi i provvedimenti impugnati - Anno 2004

DISTRETTI DI CORTE DI APPELLO	Pendenti all'inizio dell'anno	Soprav- venuti	Esauriti					Pendenti alla fine dell'anno	
			Per ricorsi contro sentenze						
			Del Pretore e del Gip presso la Pretura	Del Tribunale e del Gip presso il Tribunale	Della Corte di appello	Della Corte di assise	Della Corte di assise di appello		Totale
Torino	183	1.948	27	686	1.060	-	24	1.797	334
Milano	1.672	2.214	16	575	1.631	-	46	2.268	1.618
Brescia	517	836	42	289	478	-	12	821	532
Trento	185	250	16	62	164	-	-	242	193
Bolzano (Sez.)	56	135	4	49	89	1	-	143	48
Venezia	835	1.342	96	555	719	-	11	1.381	796
Trieste	309	559	58	232	297	-	4	591	277
Genova	901	1.486	31	617	1.035	-	7	1.690	697
Bologna	886	1.480	80	487	827	-	17	1.411	955
Firenze	948	1.252	52	423	747	-	18	1.240	960
Perugia	122	418	30	121	225	-	3	379	161
Ancona	468	846	45	312	344	-	2	703	611
Roma	1.537	3.860	82	895	2.938	-	38	3.953	1.444
L'Aquila	35	509	26	245	265	-	2	538	6
Campobasso	99	136	6	59	68	-	-	133	102
Napoli	942	4.801	17	1.211	3.524	-	89	4.841	902
Salerno	70	606	3	137	319	-	31	490	186
Bari	273	1.512	3	635	756	-	25	1.419	366
Lecce	284	859	6	277	488	-	19	790	353
Taranto (Sez.)	155	643	8	268	299	-	11	586	212
Potenza	106	301	12	91	169	-	3	275	132
Catanzaro	592	1.058	9	347	627	1	14	998	652
Reggio di Calabria	513	680	8	60	452	-	33	553	640
Palermo	986	1.732	20	304	1.328	-	42	1.694	1.024
Messina	205	629	6	159	393	-	7	565	269
Caltanissetta	233	217	3	24	142	-	15	184	266
Catania	875	1.273	5	279	854	-	37	1.175	973
Cagliari	386	356	12	61	234	-	6	313	429
Sassari (Sez.)	168	186	1	77	125	-	3	206	148
Italia	14.541	32.124	724	9.537	20.597	2	519	31.379	15.286

Tavola 2.9 - Corte di cassazione - Movimento dei procedimenti speciali per distretti nei quali furono emessi i provvedimenti imputati - Anno 2004

DISTRETTI DI CORTE DI APPELLO	Pendenti all'inizio dell'anno	Sopravve- nuti	Esauriti secondo l'oggetto							Pendenti alla fine dell'anno
			Conflitti di giurisdizio- ne e di competenza	Ricorsi per rimessione di procedi- menti	Misure cautelari personali e reali	Esecuzione della pena e materia penitenziaria	Misure di preven- zione	Altri ricorsi	Totale	
Torino	1.051	814	22	1	159	400	3	202	787	1.078
Milano	698	1.131	20	10	382	454	20	338	1.224	605
Brescia	645	336	18	10	141	85	3	105	362	619
Trento	258	125	1	1	50	15	-	37	104	279
Bolzano (Sez.)	89	98	6	8	22	25	-	42	103	84
Venezia	459	639	14	3	171	255	8	249	700	398
Trieste	604	273	6	23	92	80	1	102	304	573
Genova	706	466	45	4	144	149	4	161	507	665
Bologna	613	792	36	21	354	227	1	236	875	530
Firenze	536	537	22	4	200	181	1	225	633	440
Perugia	523	288	4	-	84	180	2	57	327	484
Ancona	417	279	3	4	120	116	-	116	359	337
Roma	1.827	1.941	61	10	399	550	15	940	1.975	1.793
L'Aquila	718	360	8	14	94	151	2	108	377	701
Campobasso	180	100	4	-	27	28	-	18	77	203
Napoli	2.171	1.506	55	9	772	600	59	400	1.895	1.782
Salerno	455	312	9	7	103	64	7	71	261	506
Bari	889	799	18	3	423	193	33	199	869	819
Lecce	289	465	9	4	176	121	11	128	449	305
Taranto (Sez.)	155	211	-	6	66	47	2	52	173	193
Potenza	236	148	3	5	41	24	2	61	136	248
Catanzaro	430	774	10	12	341	175	47	168	753	451
Reggio di Calabria	123	595	10	3	180	124	37	137	491	227
Palermo	763	1.032	15	11	463	186	63	301	1.039	756
Messina	501	279	6	11	122	56	16	68	279	501
Caltanissetta	134	261	8	5	99	61	12	78	263	132
Catania	500	811	9	2	395	219	49	249	923	388
Cagliari	412	182	3	4	40	57	-	80	184	410
Sassari (Sez.)	186	80	1	-	33	35	1	16	86	180
Rogatorie internazionali (a)	21	110	-	-	-	-	-	110	110	21
Italia	16.589	15.744	426	195	5.693	4.858	399	5.054	16.625	15.708

Tavola 2.10 - Corte di cassazione - Procedimenti esauriti secondo il provvedimento emesso - Anno 2004

PROCEDIMENTI ORDINARI	Numero	PROCEDIMENTI SPECIALI	Numero
Procedimenti esauriti	31.379	Procedimenti esauriti	16.625
Secondo la presentazione dei ricorsi	31.379	Conflitti di giurisdizione o di competenza	426
dalle sole parti private	28.542	di giurisdizione	4
dal solo pubblico ministero	2.536	di competenza	422
dal pubblico ministero e dalle parti private	301	Rimessione di procedimenti ad altra Magistratura	195
Secondo la decisione adottata	31.379	altro motivo	191
Con dichiarazione di inammissibilità	22.267	con accoglimento dell'istanza	-
Con rigetto del ricorso	4.265	con rigetto dell'istanza	4
Con annullamento anche parziale del provvedimento impugnato	4.624	Procedimenti relativi a:	
senza rinvio	2.567	misure cautelari personali e reali	5.693
- perché il reato era estinto	147	- altro motivo	67
- per altro motivo	2.420	- con accoglimento del ricorso	947
con rinvio	2.057	- con inammissibilità o rigetto del ricorso	4.679
Con rettifica di errori non determinanti		esecuzione della pena e materia penitenziaria	4.858
annullamento	27	- altro motivo	56
Altra decisione	196	- con accoglimento del ricorso	666
Secondo la composizione del collegio	31.379	- con inammissibilità o rigetto del ricorso	4.136
A sezioni unite	8	misure di prevenzione	399
A sezioni semplici	31.371	- altro motivo	15
Imputati nei procedimenti esauriti	33.407	- con accoglimento del ricorso	44
Numero dei ricorrenti	39.212	- con inammissibilità o rigetto del ricorso	340
		Altri procedimenti	5.054
		- altro motivo	455
		- con accoglimento del ricorso	1.427
		- con inammissibilità o rigetto del ricorso	3.172

Capitolo 3 - Statistica della criminalità

Tavola 3.1 - Denunce, delitti denunciati per i quali l'Autorità giudiziaria ha iniziato l'azione penale e persone denunciate, per tipo di delitto - Anno 2004

DELITTI	Denunce		Delitti denunciati			Persone denunciate			
	Per un solo delitto	Per più delitti	Totale	Totale	Di autore ignoto	Totale		Di cui minori di 18 anni	
						MF	F	MF	F
Strage	16	8	24	24	14	20	-	3	-
Omicidio volontario consumato	1.133	411	1.544	1.545	909	3.364	138	22	2
Omicidio volontario tentato	845	555	1.400	1.542	519	1.653	113	53	1
Infanticidio in condizioni di abbandono materiale e morale	1	5	6	6	1	6	4	1	-
Omicidio del consenziente consumato	2	1	3	3	2	1	-	-	-
Omicidio del consenziente tentato	-	-	-	-	-	-	-	-	-
Omicidio preterintenzionale	51	32	83	83	36	84	7	8	2
Morte come conseguenza di altro delitto	342	3	345	389	340	9	3	1	-
Omicidio colposo	7.475	353	7.828	7.905	3.404	6.054	633	44	3
Percosse	2.446	768	3.214	7.919	1.536	1.941	325	45	12
Lesioni personali volontarie	32.107	15.580	47.687	62.156	19.474	38.917	7.094	1.490	164
Lesioni personali colpose	83.440	58	83.498	85.100	69.921	15.920	2.378	160	22
Lesioni come conseguenza di altro delitto	500	1	501	562	493	13	1	-	-
Rissa	1.615	537	2.152	2.496	122	7.505	682	516	47
Abbandono di persone minori o incapaci	392	56	448	509	172	413	178	1	1
Istigazione o aiuto al suicidio	1.781	6	1.787	1.792	1.779	8	1	-	-
Omissione di soccorso	976	72	1.048	1.156	934	140	29	4	-
Violenza privata	2.405	2.329	4.734	6.216	1.249	4.931	659	203	28
Minaccia	23.295	319	23.614	52.559	14.786	9.810	1.172	493	69
Sequestro di persona	1.109	415	1.524	2.282	1.035	773	94	24	1
Violazione di domicilio	3.244	855	4.099	5.724	2.369	2.281	466	53	18
Riduzione in schiavitù	59	54	113	118	46	208	32	4	-
Tratta e commercio di schiavi	12	5	17	20	12	18	2	-	-
Tratta e commercio di schiavi minori per avviarli alla prostituzione	2	4	6	6	2	76	25	-	-
Alienazione e acquisto di schiavi	6	2	8	13	5	5	-	-	-
Alienazione ed acquisto di schiavi minori per prostituzione e prelievo di organi	1	1	2	2	1	1	-	-	-
Arresto illegale	15	-	15	22	15	-	-	-	-
Indebita limitazione di libertà personale	2	-	2	2	2	-	-	-	-
Abuso di autorità contro arrestati o detenuti	94	-	94	98	94	-	-	-	-
Perquisizione e ispezione personali arbitrarie	96	2	98	127	85	15	-	-	-
Violenza o minaccia per costringere a commettere un reato	110	48	158	272	41	167	18	-	-
Stato di incapacità procurato mediante violenza	9	-	9	20	8	1	-	-	-
Violazione di domicilio commessa da un pubblico ufficiale	64	9	73	79	60	34	3	-	-
Interferenze illecite nella vita privata	147	28	175	187	101	110	23	2	-
Accesso abusivo a sistemi informatici	1.038	17	1.055	1.086	1.018	63	12	8	-
Diffusione di programmi diretti a danneggiare o interrompere un sistema informatico	210	1	211	252	205	7	-	1	-
Violazione, sottrazione e soppressione di corrispondenza	1.797	7	1.804	1.886	1.714	96	44	1	-
Cognizione, interruzione o impedimenti illeciti di comunicazioni o conversazioni telegrafiche o telefoniche	78	5	83	97	75	19	7	-	-
Installazione di apparecchiature atte ad intercettare od impedire comunicazioni o conversazioni telegrafiche o telefoniche	71	12	83	93	60	33	7	-	-
Falsificazione, alterazione, soppressione del contenuto di comunicazioni o conversazioni telegrafiche o telefoniche	21	-	21	22	21	-	-	-	-
Intercettazione, interruzione o falsificazione di comunicazioni informatiche	189	10	199	206	186	16	1	1	-
Rivelazione del contenuto di corrispondenza	17	-	17	25	17	-	-	-	-
Violazione, sottrazione, soppressione di corrispondenza commessa da persona addetta al servizio delle poste, telegrafi o telefoni	138	9	147	159	123	25	9	-	-
Rivelazione del contenuto di corrispondenza commessa da persona addetta al servizio delle poste, telegrafi o telefoni	34	-	34	36	31	3	-	-	-

Tavola 3.1 segue - Denunce, delitti denunciati per i quali l'Autorità giudiziaria ha iniziato l'azione penale e persone denunciate, per tipo di delitto - Anno 2004

DELITTI	Denunce		Delitti denunciati			Persone denunciate			
	Per un solo delitto	Per più delitti	Totale	Totale	Di autore ignoto	Totale		Di cui minori di 18 anni	
						MF	F	MF	F
Rivelazione del contenuto di documenti segreti	52	2	54	63	49	7	-	-	-
Rivelazione di segreto professionale	39	-	39	43	34	5	1	-	-
Rivelazione di segreti scientifici o industriali	1.266	11	1.277	1.309	139	1.198	164	-	-
Violazione della riservatezza e segretezza delle comunicazioni informatiche	12	5	17	24	12	6	-	-	-
Ingiuria	16.298	13.186	29.484	44.020	8.213	26.806	8.005	211	55
Diffamazione	7.053	1.204	8.257	9.431	4.721	4.795	1.240	29	10
Bigamia	16	2	18	22	-	21	-	-	-
Violazione degli obblighi di assistenza familiare	6.559	369	6.928	8.335	51	6.981	309	-	-
Maltrattamenti in famiglia o verso i fanciulli	1.724	2.288	4.012	4.861	255	4.125	366	30	8
Induzione al matrimonio mediante inganno	1	-	1	1	-	1	-	-	-
Incesto	2	3	5	7	1	6	1	1	-
Attentati alla morale familiare commessi col mezzo della stampa periodica	2	-	2	3	2	-	-	-	-
Supposizione o soppressione di stato	3	-	3	3	-	8	4	-	-
Alterazione di stato	24	12	36	37	4	61	30	-	-
Occultamento di stato di un fanciullo legittimo o naturale riconosciuto	2	-	2	2	2	-	-	-	-
Abuso dei mezzi di correzione o di disciplina	101	-	101	145	32	75	33	-	-
Sottrazione consensuale di minorenni	127	12	139	172	51	107	19	5	3
Sottrazione di persone incapaci	188	172	360	426	54	363	184	6	1
Violenza sessuale di gruppo	94	118	212	227	65	393	17	163	-
Violenza sessuale	2.644	1.446	4.090	4.344	1.560	3.019	134	174	3
Atti sessuali con minorenne	393	57	450	748	202	276	13	26	-
Corruzione di minorenne	97	45	142	208	55	88	3	3	-
Prostituzione minorile	68	112	180	201	51	394	54	8	-
Pornografia minorile	560	150	710	726	451	330	12	33	-
Detenzione materiale pornografico attraverso sfruttamento minori	366	4	370	537	69	365	2	7	-
Turismo finalizzato allo sfruttamento e prostituzione minori	2	1	3	3	2	1	-	-	-
Istigazione, sfruttamento e favoreggiamento della prostituzione	865	127	992	1.485	350	1.149	301	3	2
Atti osceni	1.835	104	1.939	2.250	622	1.514	126	47	8
Pubblicazioni e spettacoli osceni	70	9	79	119	44	50	8	-	-
Uccisione di animali	114	2	116	116	107	9	1	-	-
Maltrattamento di animali	81	-	81	84	62	22	3	-	-
Spettacoli o manifestazioni che comportino sevizie o strazio per gli animali	-	-	-	-	-	-	-	-	-
Combattimenti o competizioni, non autorizzate, tra animali	-	-	-	-	-	-	-	-	-
Interruzione colposa della gravidanza (art. 17 L. 194/78)	30	6	36	43	21	34	9	-	-
Interruzione della gravidanza di donna non consenziente (art. 18 L. 194/78)	8	12	20	30	5	27	6	-	-
Interruzione della gravidanza (art. 19 L. 194/78)	31	3	34	39	16	26	17	-	-
Interruzione volontaria della gravidanza (altri articoli L. 194/78)	-	-	-	-	-	-	-	-	-
Commercializzazione di gameti o embrioni	-	-	-	-	-	-	-	-	-
Clonazione di un essere umano	-	-	-	-	-	-	-	-	-
Sperimentazione su embrioni umani a scopo non terapeutico	-	-	-	-	-	-	-	-	-
Violazione ai limiti all'applicazione delle tecniche di fecondazione	-	-	-	-	-	-	-	-	-
Furto	1.390.415	14.542	1.404.957	1.419.671	1.364.209	55.407	9.709	7.201	1.573
Furto in abitazione e furto con strappo	93.457	826	94.283	94.956	90.124	5.654	1.119	319	112
Furto in deposito di armi ed esplosivi	27	2	29	32	27	3	-	-	-
Furti punibili a querela dell'offeso	210	3	213	253	169	51	7	3	-
Sottrazione di cose comuni	118	-	118	169	60	86	30	-	-
Rapina	44.328	3.994	48.322	49.143	40.856	11.873	788	1.143	106
Rapina tentata	4.520	597	5.117	5.927	3.701	1.832	130	245	28
Estorsione	1.680	1.329	3.009	3.284	1.008	4.310	340	164	13
Estorsione tentata	3.180	799	3.979	4.740	2.463	2.088	171	125	8

Tavola 3.1 segue - Denunce, delitti denunciati per i quali l'Autorità giudiziaria ha iniziato l'azione penale e persone denunciate, per tipo di delitto - Anno 2004

DELITTI	Denunce		Delitti denunciati			Persone denunciate			
	Per un solo delitto	Per più delitti	Totale	Totale	Di autore ignoto	Totale		Di cui minori di 18 anni	
						MF	F	MF	F
Illecito profitto realizzato tramite associazione di tipo mafioso	-	-	-	-	-	-	-	-	-
Sequestro di persona a scopo di estorsione	139	48	187	187	136	368	20	2	-
Sequestro di persona a scopo di estorsione tentato	7	1	8	9	6	2	-	-	-
Invasione di terreni o edifici	6.943	450	7.393	8.514	1.838	8.415	2.798	179	47
Danneggiamento	273.175	1.505	274.680	283.753	268.462	8.061	967	785	43
Danneggiamento di sistemi informatici e telematici	682	6	688	702	667	34	5	9	-
Introduzione o abbandono di animali nel fondo altrui e pascolo abusivo	1.426	9	1.435	1.644	619	1.005	96	5	-
Usurpazione	100	18	118	164	57	80	12	-	-
Deviazione di acque e modificazione dello stato dei luoghi	294	112	406	524	159	442	75	-	-
Turbativa violenta del possesso di cose immobili	103	13	116	128	90	41	10	-	-
Ingresso abusivo nel fondo altrui	157	1	158	242	117	60	10	1	1
Uccisione o danneggiamento di animali altrui	2.414	-	2.414	2.475	2.305	118	6	1	-
Deturpamento e imbrattamento di cose altrui	1.784	-	1.784	2.206	1.563	372	46	170	18
Truffa	107.516	3.887	111.403	118.482	95.927	19.195	5.872	63	28
Truffa aggravata per il conseguimento di erogazioni pubbliche	492	231	723	910	321	944	179	3	-
Frode informatica	55.330	13	55.343	55.379	55.314	43	8	-	-
Appropriazione indebita	9.322	391	9.713	11.182	3.457	6.946	1.148	15	3
Ricettazione	89.609	14.920	104.529	107.259	68.076	46.433	3.937	2.277	203
Riciclaggio	920	923	1.843	1.904	327	3.937	271	14	-
Impiego di denaro di provenienza illecita	68	8	76	128	37	143	12	-	-
Insolvenza fraudolenta	2.111	37	2.148	2.464	662	1.879	303	6	2
Fraudolenta distruzione della cosa propria e mutilazione fraudolenta della propria persona	203	68	271	318	87	227	22	-	-
Circonvenzione di persone incapaci	472	100	572	613	273	463	153	5	1
Usura	531	53	584	779	327	466	50	-	-
Frode in emigrazione	10	1	11	12	8	4	-	-	-
Appropriazione di cose smarrite, del tesoro o di cose avute per errore o caso fortuito	1.940	-	1.940	1.998	1.741	218	39	10	5
Frode nell'esercizio del commercio	1.038	114	1.152	1.318	187	1.168	216	-	-
Vendita di sostanze alimentari non genuine come genuine	86	-	86	139	31	69	8	-	-
Arbitraria invasione e occupazione di aziende agricole o industriali. Sabotaggio	20	-	20	22	20	-	-	-	-
Inosservanza delle norme disciplinanti i rapporti di lavoro e delle decisioni del magistrato del lavoro	-	-	-	-	-	-	-	-	-
Distruzione di materie prime o di prodotti agricoli o industriali ovvero di mezzi di produzione	21	3	24	24	21	5	-	-	-
Diffusione di una malattia delle piante o degli animali	21	6	27	36	7	35	7	-	-
Rialzo e ribasso fraudolento di prezzi sul pubblico mercato o nelle borse di commercio	57	-	57	64	48	10	-	-	-
Manovre speculative su merci	2	-	2	2	2	-	-	-	-
Serrata e sciopero per fini non contrattuali	-	-	-	-	-	-	-	-	-
Coazione alla pubblica Autorità mediante serrata o sciopero	1	1	2	2	-	2	-	-	-
Serrata o sciopero a scopo di solidarietà o di protesta	-	-	-	-	-	-	-	-	-
Serrata di esercenti di piccole industrie o commerci	-	-	-	-	-	-	-	-	-
Boicottaggio	1	-	1	1	-	1	-	-	-
Turbata libertà dell'industria o del commercio	67	4	71	83	63	12	1	-	-
Illecita concorrenza con minaccia o violenza	8	2	10	31	7	5	-	-	-
Frodi contro le industrie nazionali	25	13	38	51	24	15	2	-	-
Vendita di prodotti industriali con segni mendaci	707	23	730	1.070	508	262	35	3	1
Incendio	16.292	236	16.528	16.620	15.985	836	72	60	2
Incendio boschivo	3.168	17	3.185	3.185	2.993	253	18	16	-
Danneggiamento seguito da incendio	15.537	75	15.612	15.830	15.290	420	30	73	4
Attentati alla sicurezza dei trasporti	522	11	533	541	499	84	5	17	-
Commercio di sostanze alimentari nocive	294	21	315	363	195	174	20	-	-
Delitti colposi di danno	1.884	52	1.936	2.021	1.507	621	56	14	-

Tavola 3.1 segue - Denunce, delitti denunciati per i quali l'Autorità giudiziaria ha iniziato l'azione penale e persone denunciate, per tipo di delitto - Anno 2004

DELITTI	Denunce		Delitti denunciati			Persone denunciate			
	Per un solo delitto	Per più delitti	Totale	Totale	Di autore ignoto	Totale		Di cui minori di 18 anni	
						MF	F	MF	F
Inondazione, frana o valanga	11	11	22	22	10	98	3	-	-
Danneggiamento seguito da inondazione, frana o valanga	11	1	12	12	11	1	-	-	-
Naufragio, sommersione o disastro aviatorio	8	8	16	16	7	20	-	-	-
Danneggiamento seguito da naufragio	10	-	10	12	9	1	-	-	-
Disastro ferroviario	10	4	14	14	9	8	-	1	-
Pericolo di disastro ferroviario causato da danneggiamento	28	3	31	31	26	7	-	-	-
Attentati alla sicurezza degli impianti di energia elettrica e del gas, ovvero delle pubbliche comunicazioni	30	4	34	34	30	7	2	-	-
Crollo di costruzioni o altri disastri dolosi	48	34	82	88	39	205	13	6	-
Fabbricazione o detenzione di materie esplodenti	43	2	45	50	41	5	-	-	-
Sottrazione, occultamento o guasto di apparecchi a pubblica difesa da infortuni	3	-	3	3	3	-	-	-	-
Rimozione od omissione dolosa di cautele contro infortuni sul lavoro	35	19	54	62	17	67	4	-	-
Epidemia	8	1	9	9	8	1	-	-	-
Avvelenamento di acque o di sostanze alimentari	1.148	10	1.158	1.158	1.148	20	-	-	-
Adulterazione e contraffazione di sostanze alimentari	1.668	5	1.673	1.673	1.658	22	1	-	-
Adulterazione e contraffazione di altre cose in danno della pubblica salute	108	1	109	114	107	2	-	-	-
Commercio di sostanze alimentari contraffatte o adulterate	92	11	103	103	90	27	5	-	-
Commercio o somministrazione di medicinali guasti	77	8	85	122	34	70	21	-	-
Somministrazione di medicinali in modo pericoloso per la salute pubblica	25	-	25	45	17	10	-	-	-
Produzione, vendita, acquisto illecito di stupefacenti	29.268	3.158	32.426	32.853	9.741	37.388	2.943	1.549	98
Associazione finalizzata al traffico di stupefacenti	76	372	448	479	64	6.273	492	54	2
Induzione all'uso di stupefacenti	4	1	5	15	2	3	1	-	-
Altri delitti sugli stupefacenti	20	-	20	70	8	13	2	1	-
Delitti colposi di pericolo	126	3	129	142	79	66	2	-	-
Omissione colposa di cautele o difese contro disastri o infortuni sul lavoro	41	8	49	64	18	44	3	-	-
Delitti colposi contro la salute pubblica	108	59	167	181	99	96	23	-	-
Falsificazione di monete, spendita e introduzione nello Stato, previo concerto, di monete falsificate	9.676	163	9.839	9.868	9.493	582	82	7	1
Spendita e introduzione nello Stato, senza concerto, di monete falsificate	11.057	82	11.139	11.335	10.768	476	68	19	5
Spendita di monete falsificate ricevute in buona fede	2.160	1	2.161	2.179	2.007	163	32	6	-
Alterazione di monete	54	1	55	58	54	1	-	-	-
Falsificazione, alterazione, ecc. delle carte di pubblico credito	118	19	137	142	108	81	11	-	-
Falsificazione di valori di bollo, introduzione nello Stato, ecc., di valori di bollo falsificati	43	3	46	100	33	19	1	-	-
Contraffazione di carta filigranata in uso per la fabbricazione di carte di pubblico credito o di valori di bollo	16	-	16	17	14	2	-	-	-
Fabbricazione o detenzione di filigrane o di strumenti destinati alla falsificazione di monete, ecc.	1	-	1	6	-	3	-	-	-
Falsificazione di biglietti di pubbliche imprese di trasporto	47	1	48	104	16	45	6	4	1
Uso di valori di bollo contraffatti o alterati	28	-	28	52	7	22	-	1	-
Uso o detenzione di misure o pesi con falsa impronta	21	-	21	37	15	6	2	-	-
Contraffazione del sigillo dello Stato e uso del sigillo contraffatto	87	14	101	123	82	29	2	2	-
Contraffazione ed uso di altri pubblici sigilli o strumenti destinati a pubblica autenticazione o certificazione	342	356	698	1.261	221	593	94	1	-
Contraffazione delle impronte di una pubblica autenticazione o certificazione	438	182	620	941	333	341	24	7	1
Vendita o acquisto di cose con impronte contraffatte di una pubblica autenticazione o certificazione	37	16	53	80	16	55	5	1	-
Uso abusivo di sigilli e strumenti veri	30	-	30	61	25	7	1	1	-

Tavola 3.1 segue - Denunce, delitti denunciati per i quali l'Autorità giudiziaria ha iniziato l'azione penale e persone denunciate, per tipo di delitto - Anno 2004

DELITTI	Denunce		Delitti denunciati			Persone denunciate			
	Per un solo delitto	Per più delitti	Totale	Totale	Di autore ignoto	Totale		Di cui minori di 18 anni	
						MF	F	MF	F
Contraffazione, alterazione o uso di segni distintivi di opere dell'ingegno o di prodotti industriali	553	55	608	824	461	232	28	-	-
Introduzione nello Stato e commercio di prodotti con segni falsi	7.073	94	7.167	10.373	5.901	1.422	76	7	1
Falsità materiale commessa dal pubblico ufficiale:									
- in atti pubblici	664	607	1.271	1.681	594	1.570	249	-	-
- in certificati o autorizzazioni amministrative	1.822	34	1.856	3.279	1.778	97	18	-	-
- in copie autentiche di atti pubblici o privati e in attestati del contenuto di atti	10	11	21	43	8	23	3	-	-
Falsità ideologica commessa dal pubblico ufficiale:									
- in atti pubblici	929	754	1.683	2.268	560	3.766	978	-	-
- in certificati o in autorizzazioni amministrative	156	42	198	331	35	243	60	-	-
Falsità ideologica in certificati commessa da persone esercenti un servizio di pubblica necessità	372	3	375	524	135	446	62	-	-
Falsità materiale commessa dal privato in atti pubblici, ecc.	11.943	1.675	13.618	17.932	9.189	5.116	659	70	14
Falsità ideologica commessa dal privato in atto pubblico	5.106	92	5.198	9.122	484	5.333	1.287	16	1
Uso di atto falso	1.592	571	2.163	3.849	937	1.605	237	61	11
Falsità in registri e notificazioni	51	-	51	92	25	37	9	-	-
Falsità in scrittura privata	24.889	1.322	26.211	29.580	23.961	2.816	499	7	-
Falsità in foglio firmato in bianco (atto privato)	113	30	143	205	72	80	12	-	-
Falsità in foglio firmato in bianco (atto pubblico)	13	4	17	25	12	6	3	2	2
Falsità in foglio firmato in bianco diverse dalle precedenti	14	3	17	49	14	3	2	-	-
Soppressione, distruzione e occultamento di atti veri	311	93	404	792	268	205	32	6	-
Falsità in testamento olografo, cambiale, ecc. ed uso di tali atti	22.935	1.032	23.967	25.738	22.900	1.216	213	2	-
Falsità in documenti informatici	8	1	9	19	8	1	-	-	-
Falsità commesse da pubblici impiegati incaricati di un servizio pubblico	47	20	67	117	41	30	7	-	-
Sostituzione di persona	5.303	39	5.342	6.890	4.922	470	77	7	2
Frode nel farsi rilasciare certificati del casellario giudiziale e uso indebito di tali certificati	8	-	8	13	6	2	-	-	-
Falsa attestazione o dichiarazione a un pubblico ufficiale sulla identità o su qualità personali proprie o di altri	4.326	478	4.804	7.953	537	4.866	990	334	99
False dichiarazioni sulla identità o su qualità personali proprie o di altri	1.677	19	1.696	2.517	204	1.677	306	90	18
Istigazione di militari a disobbedire alle leggi	1	-	1	1	1	-	-	-	-
Offesa all'onore o al prestigio del Presidente della Repubblica	3	1	4	4	3	1	1	-	-
Vilipendio della Repubblica, delle Istituzioni costituzionali e delle Forze armate	79	9	88	109	63	60	9	12	1
Attentati contro la integrità, l'indipendenza o l'unità dello Stato	1	-	1	1	1	-	-	-	-
Cittadino che porta le armi contro lo Stato italiano	-	-	-	-	-	-	-	-	-
Intelligenze con lo straniero a scopo di guerra contro lo Stato italiano	-	-	-	-	-	-	-	-	-
Atti ostili verso uno Stato estero, che espongono lo Stato italiano al pericolo di guerra	-	-	-	-	-	-	-	-	-
Intelligenze con lo straniero per impegnare lo Stato italiano alla neutralità o alla guerra	-	-	-	-	-	-	-	-	-
Corruzione del cittadino da parte dello straniero	-	1	1	1	-	1	-	-	-
Favoreggiamento bellico	-	-	-	-	-	-	-	-	-
Somministrazione al nemico di provvigioni	-	-	-	-	-	-	-	-	-
Partecipazione a prestiti a favore del nemico	-	-	-	-	-	-	-	-	-
Commercio col nemico	-	-	-	-	-	-	-	-	-
Inadempimento di contratti di forniture in tempo di guerra	-	-	-	-	-	-	-	-	-
Frode in forniture in tempo di guerra	-	-	-	-	-	-	-	-	-
Distruzione o sabotaggio di opere militari	1	-	1	1	1	-	-	-	-
Agevolazione colposa nella distruzione o sabotaggio di opere militari	-	-	-	-	-	-	-	-	-

Tavola 3.1 segue - Denunce, delitti denunciati per i quali l'Autorità giudiziaria ha iniziato l'azione penale e persone denunciate, per tipo di delitto - Anno 2004

DELITTI	Denunce		Delitti denunciati			Persone denunciate			
	Per un solo delitto	Per più delitti	Totale	Totale	Di autore ignoto	Totale		Di cui minori di 18 anni	
						MF	F	MF	F
Soppressione, falsificazione o sottrazione di atti o documenti concernenti la sicurezza dello Stato	1	-	1	1	1	-	-	-	-
Procacciamento di notizie concernenti la sicurezza dello Stato	-	-	-	-	-	-	-	-	-
Spionaggio politico o militare	1	-	1	1	1	-	-	-	-
Spionaggio di notizie di cui è stata vietata la divulgazione	1	-	1	1	1	-	-	-	-
Agevolazione colposa nello spionaggio	-	-	-	-	-	-	-	-	-
Introduzione clandestina in luoghi militari e possesso ingiustificato di mezzi di spionaggio	15	2	17	18	9	13	7	-	-
Rivelazione di segreti di Stato	1	-	1	1	1	-	-	-	-
Rivelazione di notizie di cui sia stata vietata la divulgazione	3	-	3	3	3	-	-	-	-
Utilizzazione dei segreti di Stato	-	-	-	-	-	-	-	-	-
Infedeltà in affari di Stato	3	-	3	3	3	-	-	-	-
Disfattismo politico	4	1	5	5	4	2	-	-	-
Disfattismo economico	-	-	-	-	-	-	-	-	-
Favoreggiamento, sabotaggio, spionaggio, ecc. a danno di uno Stato estero alleato, a fine di guerra, con lo Stato italiano	-	-	-	-	-	-	-	-	-
Attività antinazionale del cittadino all'estero	-	-	-	-	-	-	-	-	-
Associazioni sovversive	28	-	28	30	28	-	-	-	-
Associazioni con finalità di terrorismo anche internazionale e di eversione dell'ordine democratico	139	8	147	151	139	31	1	-	-
Assistenza agli associati ad organizzazioni terroristiche internazionali	1	-	1	2	1	-	-	-	-
Associazioni antinazionali	-	-	-	-	-	-	-	-	-
Propaganda ed apologia sovversiva o antinazionale	73	3	76	77	71	25	4	-	-
Attentato contro il Presidente della Repubblica	-	-	-	-	-	-	-	-	-
Offesa alla libertà del Presidente della Repubblica	-	-	-	-	-	-	-	-	-
Lesione prerogativa della irresponsabilità del Presidente della Repubblica	-	-	-	-	-	-	-	-	-
Attentato per finalità terroristiche o di eversione	30	2	32	33	30	12	6	-	-
Atto di terrorismo con ordigni micidiali o esplosivi contro cose mobili o immobili	20	-	20	20	19	3	-	-	-
Sequestro di persona a scopo di terrorismo o di eversione	11	-	11	11	11	-	-	-	-
Attentato contro la costituzione dello Stato	-	-	-	1	-	-	-	-	-
Insurrezione armata contro i poteri dello Stato	-	1	1	1	-	17	4	-	-
Devastazione, saccheggio e strage	1	-	1	2	1	-	-	-	-
Guerra civile	-	-	-	-	-	-	-	-	-
Usurpazione di potere politico o di comando militare	-	-	-	-	-	-	-	-	-
Arruolamento o armamenti non autorizzati a servizio di uno Stato estero	1	-	1	1	1	-	-	-	-
Attentato contro gli organi costituzionali e contro le assemblee regionali	3	2	5	5	3	13	1	-	-
Vilipendio alla nazione italiana	8	1	9	10	5	5	1	-	-
Vilipendio alla bandiera o ad altro emblema dello Stato	20	3	23	26	17	9	1	1	-
Attentato contro i diritti politici del cittadino	8	-	8	8	8	-	-	-	-
Attentato contro i Capi di Stati esteri	1	1	2	2	1	1	-	-	-
Offesa alla libertà dei Capi di Stati esteri	-	-	-	-	-	-	-	-	-
Offesa alla bandiera o ad altro emblema di uno Stato estero	3	-	3	5	3	-	-	-	-
Istigazione a commettere alcuno dei delitti contro la personalità internazionale e interna dello Stato	4	-	4	4	4	-	-	-	-
Cospirazione politica mediante accordo	1	-	1	1	1	-	-	-	-
Cospirazione politica mediante associazione	2	-	2	3	2	-	-	-	-
Banda armata: formazione e partecipazione	6	-	6	8	6	-	-	-	-
Assistenza ai partecipi di cospirazione o di banda armata	1	-	1	1	1	-	-	-	-
Violenza o minaccia a un pubblico ufficiale	1.815	1.371	3.186	3.475	333	3.528	263	79	2
Resistenza a un pubblico ufficiale	5.024	6.264	11.288	15.711	440	13.774	996	615	39
Occultamento, custodia o alterazione mezzi trasporto	1	-	1	2	1	-	-	-	-
Violenza o minaccia ad un Corpo politico, amministrativo o giudiziario	42	16	58	61	29	43	8	-	-

Tavola 3.1 segue - Denunce, delitti denunciati per i quali l'Autorità giudiziaria ha iniziato l'azione penale e persone denunciate, per tipo di delitto - Anno 2004

DELITTI	Denunce			Delitti denunciati		Persone denunciate			
	Per un solo delitto	Per più delitti	Totale	Totale	Di autore ignoto	Totale		Di cui minori di 18 anni	
						MF	F	MF	F
Interruzione di un ufficio o servizio pubblico o di un servizio di pubblica necessità	5.998	79	6.077	6.359	935	6.001	292	123	22
Oltraggio ad un Corpo politico, amministrativo o giudiziario	79	9	88	119	54	38	6	5	-
Oltraggio a un magistrato in udienza	51	7	58	73	7	52	9	1	1
Peculato	495	214	709	760	187	1.454	270	-	-
Peculato mediante profitto dell'errore altrui	10	9	19	25	5	27	8	-	-
Malversazione a danno dello Stato	25	3	28	44	5	28	3	-	-
Indebita percezione di erogazioni a danno dello Stato	98	307	405	421	9	462	188	-	-
Concussione	155	122	277	286	68	729	71	-	-
Corruzione per un atto d'ufficio	20	1	21	37	16	36	5	-	-
Corruzione per un atto contrario ai doveri d'ufficio	56	11	67	202	48	71	3	-	-
Corruzione in atti giudiziari	5	9	14	15	5	32	4	-	-
Corruzione di persona incaricata di un pubblico servizio	5	-	5	16	4	1	-	-	-
Responsabilità del corruttore	28	42	70	155	21	218	28	-	-
Istigazione alla corruzione	12	2	14	26	-	18	4	-	-
Peculato, concussione, corruzione e istigazione alla corruzione di funzionari e membri degli organi delle Comunità europee e di Stati esteri	1	-	1	1	1	-	-	-	-
Omissione o rifiuto di atti d'ufficio	2.521	22	2.543	2.635	2.309	290	30	-	-
Sottrazione o danneggiamento di cose sottoposte a pignoramento o a sequestro	856	147	1.003	1.073	58	1.050	97	9	-
Abusivo esercizio di una professione	561	17	578	748	75	748	178	-	-
Abuso di ufficio in casi non preveduti specificamente dalla legge	3.501	109	3.610	3.921	3.173	1.432	181	-	-
Utilizzazione di invenzioni o scoperte conosciute per ragioni di ufficio	11	2	13	13	11	3	-	-	-
Rivelazione di segreti di ufficio	289	6	295	333	266	50	10	-	-
Rifiuto o ritardo di obbedienza commesso da un militare o da un agente della forza pubblica	7	-	7	9	6	3	2	-	-
Interruzione di un servizio pubblico o di pubblica necessità	256	3	259	270	233	48	9	7	1
Violazione colposa dei doveri inerenti alla custodia di cose pignorate o sequestrate	258	-	258	345	34	238	45	-	-
Millantato credito	54	56	110	138	12	139	15	-	-
Usurpazione di funzioni pubbliche	108	8	116	155	83	37	2	-	-
Violazione di sigilli	3.631	115	3.746	3.926	403	5.338	1.736	11	-
Violazione della pubblica custodia di cose	55	10	65	68	44	34	3	-	-
Turbata libertà degli incanti	283	7	290	337	251	93	13	-	-
Astensione dagli incanti	13	-	13	16	11	3	-	-	-
Inadempimento di contratti di pubbliche forniture	37	6	43	58	25	36	2	-	-
Frode nelle pubbliche forniture	60	16	76	98	28	102	17	-	-
Simulazione di reato	1.080	351	1.431	1.950	47	1.668	277	61	17
Calunnia	4.581	1.237	5.818	6.102	832	6.168	1.265	85	30
Falsa testimonianza	1.465	101	1.566	1.775	86	2.238	455	22	9
Favoreggiamento personale	824	156	980	1.866	93	1.577	322	56	8
Favoreggiamento reale	42	23	65	152	11	112	21	9	1
Evasione	8.402	44	8.446	9.185	12	8.560	733	22	1
Esercizio arbitrario delle proprie ragioni:									
- con violenza sulle cose	1.398	82	1.480	2.067	328	1.526	317	-	-
- con violenza alle persone	606	195	801	1.255	108	934	117	1	-
Omessa denuncia di reato da parte del pubblico ufficiale	52	-	52	100	28	40	10	-	-
Omessa denuncia da parte di un incaricato di pubblico servizio	5	-	5	8	2	4	-	-	-
Omessa denuncia di reato da parte del cittadino	-	-	-	2	-	-	-	-	-
Omissione di referto	19	-	19	26	14	5	2	-	-
Rifiuto di uffici legalmente dovuti	46	-	46	55	4	44	6	-	-
Autocalunnia	23	14	37	76	1	49	8	2	-
Simulazione o calunnia per un fatto costituente contravvenzione	6	1	7	16	4	3	-	-	-

Tavola 3.1 segue - Denunce, delitti denunciati per i quali l'Autorità giudiziaria ha iniziato l'azione penale e persone denunciate, per tipo di delitto - Anno 2004

DELITTI	Denunce		Delitti denunciati			Persone denunciate			
	Per un solo delitto	Per più delitti	Totale	Totale	Di autore ignoto	Totale		Di cui minori di 18 anni	
						MF	F	MF	F
Falso giuramento della parte	54	2	56	68	1	61	16	2	-
False informazioni al P.M. e alla Polizia giudiziaria	43	15	58	104	-	80	19	3	3
False dichiarazioni al difensore	3	1	4	14	-	9	2	-	-
Falsa perizia o interpretazione	35	3	38	44	27	19	1	-	-
Frode processuale	76	12	88	106	51	56	12	-	-
False dichiarazioni o attestazioni in atti destinati all'Autorità giudiziaria	46	9	55	65	5	58	9	-	-
Subornazione	30	4	34	63	10	31	6	-	-
Induzione a non rendere dichiarazioni o a rendere dichiarazioni mendaci all'Autorità giudiziaria	6	4	10	14	5	7	2	-	-
Rivelazione di segreti relativi a procedimenti penali	6	-	6	7	6	-	-	-	-
Patrocinio o consulenza infedele	54	13	67	81	36	32	3	-	-
Patrocinio o consulenza a favore di parti contrarie	3	-	3	6	3	-	-	-	-
Millantato credito del patrocinatore	6	6	12	12	3	10	3	1	-
Punibilità dei fatti commessi in collegamento audiovisivo durante una rogatoria	-	-	-	-	-	-	-	-	-
Procurata evasione	15	13	28	42	7	40	7	2	1
Colpa del custode	2	2	4	7	1	5	-	-	-
Mancata esecuzione dolosa di un provvedimento del giudice	3.615	626	4.241	4.532	273	4.499	1.649	1	1
Violazione colposa dei doveri inerenti la custodia di cose sottoposte a pignoramento o a sequestro giudiziario o conservativo	61	-	61	97	8	56	15	-	-
Mancata esecuzione dolosa di sanzioni pecuniarie	1	1	2	2	-	2	1	-	-
Inosservanza di pene accessorie	27	3	30	40	3	27	5	-	-
Procurata inosservanza di pena	43	8	51	89	5	80	19	3	1
Procurata inosservanza di misure di sicurezza detentive	5	1	6	7	2	5	-	-	-
Turbamento di funzioni religiose del culto cattolico	8	1	9	19	1	12	-	-	-
Occultamento di cadavere	25	1	26	49	23	3	-	2	-
Offese alla religione dello Stato:									
- mediante vilipendio di persone	9	1	10	13	7	3	-	-	-
- mediante vilipendio di cose	23	3	26	32	20	8	-	2	-
Delitti contro i culti ammessi nello Stato	18	-	18	22	13	5	-	-	-
Violazione di sepolcro	32	6	38	39	31	8	3	-	-
Vilipendio delle tombe	191	2	193	200	185	10	1	2	-
Turbamento di un funerale o servizio funebre	1	1	2	2	-	2	-	-	-
Vilipendio di cadavere	28	-	28	32	25	3	-	-	-
Distruzione, soppressione o sottrazione di cadavere	34	4	38	69	32	11	-	-	-
Uso illegittimo di cadavere	3	-	3	3	3	-	-	-	-
Istigazione a delinquere	61	15	76	82	51	89	5	1	-
Associazione per delinquere	131	503	634	1.093	112	5.105	700	11	6
Associazione di tipo mafioso	89	47	136	307	64	431	33	1	-
Scambio elettorale politico-mafioso	3	-	3	4	3	-	-	-	-
Istigazione a disobbedire alle leggi	13	1	14	15	10	6	-	-	-
Assistenza agli associati	-	-	-	1	-	-	-	-	-
Devastazione e saccheggio	7	3	10	10	5	17	1	13	1
Attentato a impianti di pubblica utilità	69	-	69	73	68	2	-	2	-
Pubblica intimidazione	26	1	27	27	25	4	4	2	2
Emissione di assegni a vuoto	67	2	69	70	1	68	8	-	-
Bancarotta fraudolenta	1.473	2.622	4.095	4.193	242	7.563	1.186	-	-
Bancarotta semplice	412	399	811	1.477	12	1.050	218	-	-
Contrabbando merci	1.585	7	1.592	1.750	221	1.445	61	2	-
Contrabbando tabacchi	1.134	35	1.169	1.172	881	464	27	-	-
Omissione di soccorso (nuovo Codice della Strada)	10.144	719	10.863	11.110	8.176	2.764	307	75	6
Competizioni non autorizzate con veicoli a motore	17	-	17	17	4	24	-	-	-
Delitti previsti dalle leggi speciali su uso e detenzione di armi	15.859	1.600	17.459	19.623	12.861	6.055	411	63	2
Evasione fiscale e contributiva	1.968	201	2.169	2.393	75	3.810	394	-	-
Omesso versamento ritenute previdenziali	8.425	423	8.848	8.930	29	9.378	1.826	-	-
Trasporto abusivo	-	-	-	-	-	-	-	-	-
Normativa sulle bolle di accompagnamento	-	-	-	-	-	-	-	-	-
Riproduzione abusiva di registrazioni cinematografiche, fonografiche, ecc.	11.905	254	12.159	15.387	7.465	5.369	274	69	-

Tavola 3.1 segue - Denunce, delitti denunciati per i quali l'Autorità giudiziaria ha iniziato l'azione penale e persone denunciate, per tipo di delitto - Anno 2004

DELITTI	Denunce		Delitti denunciati			Persone denunciate			
	Per un solo delitto	Per più delitti	Totale	Totale	Di autore ignoto	Totale		Di cui minori di 18 anni	
						MF	F	MF	F
Depenalizzazione e sanzioni sostitutive (art.77 L.689/81)	1.127	3	1.130	1.563	15	1.212	207	-	-
Disposizioni sulla stampa (L. 47/48)	415	673	1.088	1.097	372	1.412	188	-	-
T.U. imposte energia elettrica (D.M. 8/7/24)	-	-	-	-	-	-	-	-	-
Compravendita autoveicoli (R.D.L. 436/27)	-	-	-	-	-	-	-	-	-
Disciplina del fallimento (R.D. 267/42, escluse bancarotte)	332	119	451	3.175	61	587	87	-	-
Misure di prevenzione personali (L. 1423/56)	5.039	191	5.230	5.516	1	5.533	95	-	-
Imposte di fabbricazione olii minerali (L. 739/39)	-	-	-	-	-	-	-	-	-
Frodi su olii minerali (L. 474/57)	455	38	493	546	12	605	56	-	-
Leggi in materia di libretto di lavoro	-	-	-	-	-	-	-	-	-
Blocco stradale	32	2	34	37	29	44	6	-	-
Leggi in materia di elezioni	205	3	208	212	19	294	75	3	3
Partiti politici (finanziamento)	-	-	-	2	-	-	-	-	-
Discriminazione razziale	43	5	48	57	28	57	3	10	1
Tutela lavoratori stranieri (L.943/86)	-	-	-	-	-	-	-	-	-
Legge sulla privacy (L. 675/96)	217	1	218	255	188	37	9	1	1
Traffico illecito di rifiuti anche tossici o radioattivi	21	15	36	43	6	222	21	-	-
Leggi in materia di immigrazione	10.555	1.041	11.596	12.503	941	13.288	2.294	3	3
Altri delitti previsti da altre leggi (a)	66.478	649	67.127	68.490	60.733	8.106	721	122	14
TOTALE	2.676.877	120.588	2.797.465	2.968.594	2.397.118	549.775	82.731	20.591	3.091

(a) Nel 2004 risultano inseriti, in particolare dalla Procura di Milano, numerosi procedimenti arretrati attribuiti alle varie fattispecie delittuose specifiche e alla voce "altri delitti".

Tavola 3.2 - Delitti denunciati per i quali l'Autorità giudiziaria ha iniziato l'azione penale, commessi nei comuni capoluoghi e negli altri comuni, per tipo di delitto - Anno 2004

DELITTI	Comuni capoluoghi						Totale
	Fino a 30.000 abitanti	30.001- 50.000 abitanti	50.001- 100.000 abitanti	100.001- 250.000 abitanti	250.001- 500.000 abitanti	Oltre 500.000 abitanti	
Contro la persona	781	7.281	26.541	27.838	11.203	50.122	123.766
Contro la vita	30	194	836	1.045	458	1.723	4.286
Strage	-	1	3	1	-	9	14
Omicidio volontario consumato	5	15	78	129	79	250	556
Omicidio volontario tentato	2	20	67	138	75	286	588
Infanticidio	-	-	-	-	-	-	-
Omicidio preterintenzionale	-	-	11	8	8	13	40
Omicidio colposo	23	158	677	769	296	1.165	3.088
Contro l'incolumità e la libertà individuale	599	5.689	20.896	21.955	8.898	41.561	99.598
Percosse	16	217	615	695	290	1.043	2.876
Lesioni personali volontarie	144	1.217	5.194	5.694	2.656	12.936	27.841
Lesioni personali colpose	184	2.314	7.991	7.542	2.335	15.161	35.527
Rissa, abbandono d'incapace, ecc.	31	100	520	563	276	989	2.479
Violenza privata, minaccia, ecc.	208	1.692	6.065	6.697	2.796	9.939	27.397
Violenze sessuali	11	110	304	452	284	1.051	2.212
Atti sessuali con minorenne	1	9	50	82	33	118	293
Corruzione di minorenne	-	2	21	20	10	25	78
Pornografia minorile, ecc.	4	28	136	210	218	299	895
Ingiurie e diffamazioni	152	1.398	4.809	4.838	1.847	6.838	19.882
Contro la famiglia, la moralità pubblica, il buon costume ed il sentimento per gli animali	46	322	1.331	1.787	1.020	2.804	7.310
Contro la famiglia	31	245	977	1.250	629	1.962	5.094
Violazione obblighi assistenza familiare	21	124	604	759	415	1.138	3.061
Maltrattamenti in famiglia	7	106	310	419	172	704	1.718
Bigamia, incesto, ecc.	3	15	63	72	42	120	315
Contro la moralità pubblica e il buon costume	11	71	330	510	382	809	2.113
Istigazione, sfruttamento e favoreggiamento della prostituzione	4	21	115	219	153	431	943
Atti osceni	7	49	206	283	218	349	1.112
Pubblicazioni e spettacoli osceni	-	1	9	8	11	29	58
Contro il sentimento per gli animali	3	4	15	12	3	5	42
Interruzione della gravidanza	1	2	9	15	6	28	61
Contro il patrimonio	2.129	25.158	136.979	191.872	107.603	686.699	1.150.440
Furto	1.037	15.447	90.798	133.374	81.590	493.268	815.514
Rapina	31	329	1.796	3.882	3.640	22.455	32.133
Estorsione	22	110	548	865	411	1.241	3.197
Sequestro di persona	-	4	11	21	6	66	108
Danni a cose, animali, terreni, ecc.	445	4.534	19.756	25.550	11.044	75.246	136.575
Truffa ed altre frodi	594	4.734	24.070	28.180	10.912	94.423	162.913
Truffa, ecc.	326	2.451	12.881	15.156	3.849	59.902	94.565
Appropriazione indebita	27	325	1.170	1.215	461	2.291	5.489
Ricettazione, ecc.	217	1.760	9.432	11.147	6.331	31.303	60.190
Insolvenza fraudolenta, ecc.	24	198	587	662	271	927	2.669
Contro l'economia e la fede pubblica	485	5.338	26.134	27.334	13.405	52.319	125.015
Contro l'economia pubblica, l'industria e il commercio	31	328	1.158	1.357	751	1.941	5.566
Frode nell'esercizio del commercio	4	24	130	110	44	226	538
Vendita sostanze alimentari non genuine	-	5	6	7	11	9	38
Arbitraria invasione aziende, ecc.	-	22	120	109	210	213	674
Bancarotta	27	267	890	1.120	476	1.489	4.269
Emissione di assegni a vuoto	-	10	12	11	10	4	47
Contro l'incolumità pubblica	89	874	5.163	7.789	4.275	14.200	32.390
di cui: produzione, spaccio di stupefacenti	27	311	2.438	4.691	2.625	7.684	17.776
Contro la fede pubblica	365	4.136	19.813	18.188	8.379	36.178	87.059
Falsità in monete	46	1.069	5.624	5.253	1.770	1.709	15.471
Falsità in sigilli	12	160	712	933	1.049	5.047	7.913
Falsità in atti e persone	307	2.907	13.477	12.002	5.560	29.422	63.675
Contro lo Stato, le altre istituzioni sociali e l'ordine pubblico	184	1.396	6.498	7.780	3.825	17.970	37.653
Contro la personalità dello Stato	2	20	52	86	56	140	356
Contro la pubblica amministrazione	99	769	3.500	3.992	2.061	11.687	22.108
Violenza, resistenza, ecc.	52	433	1.807	2.753	1.494	9.022	15.561
Peculato, malversazione, ecc.	7	46	236	227	84	366	966
Omissione atti d'ufficio, ecc.	40	290	1.457	1.012	483	2.299	5.581
Contro l'amministrazione della giustizia	67	586	2.735	3.470	1.550	5.762	14.170
Contro il sentimento religioso, ecc.	3	8	40	22	20	42	135
Contro l'ordine pubblico	13	13	171	210	138	339	884
di cui: associazione per delinquere	4	11	127	162	87	252	643
di cui: associazione di tipo mafioso	9	1	26	29	27	44	136
Altri delitti	178	2.588	11.837	12.823	8.272	65.056	100.754
TOTALE	3.803	42.083	209.320	269.434	145.328	874.970	1.544.938

Tavola 3.2 segue - Delitti denunciati per i quali l'Autorità giudiziaria ha iniziato l'azione penale, commessi nei comuni capoluoghi e negli altri comuni, per tipo di delitto - Anno 2004

DELITTI	Altri comuni				Totale	Estero	Totale
	Fino a 30.000 abitanti	30.001- 50.000 abitanti	50.001- 100.000 abitanti	Oltre 100.000 abitanti			
Contro la persona	136.556	26.535	19.098	633	182.822	92	306.680
Contro la vita	5.453	1.030	684	21	7.188	23	11.497
Strage	6	3	1	-	10	-	24
Omicidio volontario consumato	715	142	124	1	982	10	1.548
Omicidio volontario tentato	671	159	114	2	946	8	1.542
Infanticidio	4	1	1	-	6	-	6
Omicidio preterintenzionale	33	3	7	-	43	-	83
Omicidio colposo	4.024	722	437	18	5.201	5	8.294
Contro l'incolumità e la libertà individuale	104.498	21.146	15.941	487	142.072	62	241.732
Percosse	4.038	666	323	16	5.043	-	7.919
Lesioni personali volontarie	24.919	5.478	3.790	117	34.304	11	62.156
Lesioni personali colpose	35.319	7.229	7.430	140	50.118	17	85.662
Rissa, abbandono d'incapace, ecc.	2.581	512	372	6	3.471	3	5.953
Violenza privata, minaccia, ecc.	35.117	6.658	3.671	182	45.628	23	73.048
Violenze sessuali	1.700	403	239	14	2.356	3	4.571
Atti sessuali con minorenne	326	73	45	8	452	3	748
Corruzione di minorenne	86	21	22	1	130	-	208
Pornografia minorile, ecc.	412	106	49	3	570	2	1.467
Ingiurie e diffamazioni	26.605	4.359	2.473	125	33.562	7	53.451
Contro la famiglia, la moralità pubblica, il buon costume ed il sentimento per gli animali	7.864	1.779	1.188	31	10.862	8	18.180
Contro la famiglia	6.436	1.461	993	24	8.914	6	14.014
Violazione obblighi assistenza familiare	3.700	914	643	14	5.271	3	8.335
Maltrattamenti in famiglia	2.377	464	293	8	3.142	1	4.861
Bigamia, incesto, ecc.	359	83	57	2	501	2	818
Contro la moralità pubblica e il buon costume	1.261	290	181	7	1.739	2	3.854
Istigazione, sfruttamento e favoreggiamento della prostituzione	372	107	60	3	542	-	1.485
Atti osceni	851	165	116	4	1.136	2	2.250
Pubblicazioni e spettacoli osceni	38	18	5	-	61	-	119
Contro il sentimento per gli animali	136	15	7	-	158	-	200
Interruzione della gravidanza	31	13	7	-	51	-	112
Contro il patrimonio	715.840	188.382	111.295	9.134	1.024.651	5.060	2.180.151
Furto	482.858	130.799	75.508	6.515	695.680	3.887	1.515.081
Rapina	12.946	5.017	4.791	121	22.875	62	55.070
Estorsione	3.276	791	742	16	4.825	2	8.024
Sequestro di persona	66	10	12	-	88	-	196
Danni a cose, animali, terreni, ecc.	120.155	28.423	13.431	1.529	163.538	239	300.352
Truffa ed altre frodi	96.539	23.342	16.811	953	137.645	870	301.428
Truffa, ecc.	59.553	11.236	8.171	555	79.515	691	174.771
Appropriazione indebita	4.156	967	530	37	5.690	3	11.182
Ricettazione, ecc.	30.162	10.630	7.799	335	48.926	175	109.291
Insolvenza fraudolenta, ecc.	2.668	509	311	26	3.514	1	6.184
Contro l'economia e la fede pubblica	77.027	17.717	14.551	686	109.981	99	235.095
Contro l'economia pubblica, l'industria e il commercio	1.809	618	455	132	3.014	3	8.583
Frode nell'esercizio del commercio	572	116	88	2	778	2	1.318
Vendita sostanze alimentari non genuine	64	19	18	-	101	-	139
Arbitraria invasione aziende, ecc.	520	116	74	1	711	1	1.386
Bancarotta	635	364	273	129	1.401	-	5.670
Emissione di assegni a vuoto	18	3	2	-	23	-	70
Contro l'incolumità pubblica	32.426	5.586	5.437	76	43.525	17	75.932
di cui: produzione, spaccio di stupefacenti	10.748	2.442	2.374	64	15.628	13	33.417
Contro la fede pubblica	42.792	11.513	8.659	478	63.442	79	150.580
Falsità in monete	6.585	1.103	677	16	8.381	9	23.861
Falsità in sigilli	3.474	738	1.550	24	5.786	1	13.700
Falsità in atti e persone	32.733	9.672	6.432	438	49.275	69	113.019
Contro lo Stato, le altre istituzioni sociali e l'ordine pubblico	26.121	6.001	4.514	306	36.942	15	74.610
Contro la personalità dello Stato	138	31	23	-	192	4	552
Contro la pubblica amministrazione	14.290	2.934	2.368	224	19.816	7	41.931
Violenza, resistenza, ecc.	7.199	1.675	1.170	195	10.239	-	25.800
Peculato, malversazione, ecc.	809	102	109	2	1.022	-	1.988
Omissione atti d'ufficio, ecc.	6.282	1.157	1.089	27	8.555	7	14.143
Contro l'amministrazione della giustizia	10.945	2.849	1.989	80	15.863	2	30.035
Contro il sentimento religioso, ecc.	283	37	25	-	345	-	480
Contro l'ordine pubblico	465	150	109	2	726	2	1.612
di cui: associazione per delinquere	282	106	58	2	448	2	1.093
di cui: associazione di tipo mafioso	108	29	34	-	171	-	307
Altri delitti	33.267	9.847	8.317	282	51.713	1.411	153.878
TOTALE	996.675	250.261	158.963	11.072	1.416.971	6.685	2.968.594

Tavola 3.3 - Delitti e persone denunciate per i quali l'Autorità giudiziaria ha iniziato l'azione penale per regione - Anno 2004

DELITTI	Piemonte					
	Delitti		Persone denunciate			
	In totale	Di autori ignoti	In totale	Di cui minori di 18 anni		
		MF	F	MF	F	
Contro la persona	28.291	12.089	12.366	2.473	275	26
Contro la vita	779	325	628	69	6	2
<i>Strage</i>	2	2	-	-	-	-
<i>Omicidio volontario consumato</i>	68	37	48	7	2	1
<i>Omicidio volontario tentato</i>	85	30	90	5	2	-
<i>Infanticidio</i>	-	-	-	-	-	-
<i>Omicidio preterintenzionale</i>	5	3	4	1	1	1
<i>Omicidio colposo</i>	619	253	486	56	1	-
Contro l'incolumità e la libertà individuale	22.062	10.635	8.271	1.327	255	20
<i>Percosse</i>	910	137	229	25	1	1
<i>Lesioni personali volontarie</i>	7.783	4.047	3.578	684	121	8
<i>Lesioni personali colpose</i>	6.005	4.283	1.875	324	8	-
<i>Rissa, abbandono d'incapace, ecc.</i>	267	86	477	43	35	3
<i>Violenza privata, minaccia, ecc.</i>	6.575	1.879	1.720	234	57	8
<i>Violenze sessuali</i>	337	152	209	5	28	-
<i>Atti sessuali con minorenne</i>	44	20	19	-	-	-
<i>Corruzione di minorenne</i>	16	4	7	1	1	-
<i>Pornografia minorile, ecc.</i>	125	27	157	11	4	-
Ingurie e diffamazioni	5.450	1.129	3.467	1.077	14	4
Contro la famiglia, la moralità pubblica, il buon costume ed il sentimento per gli animali	1.295	192	996	93	1	-
Contro la famiglia	941	70	766	53	1	-
<i>Violazione obblighi assistenza familiare</i>	528	3	466	17	-	-
<i>Maltrattamenti in famiglia</i>	359	58	263	17	1	-
<i>Bigamia, incesto, ecc.</i>	54	9	37	19	-	-
Contro la moralità pubblica e il buon costume	338	110	224	40	-	-
<i>Istigazione, sfruttamento e favoreggiamento della prostituzione</i>	177	63	108	26	-	-
<i>Atti osceni</i>	154	45	109	11	-	-
<i>Pubblicazioni e spettacoli osceni</i>	7	2	7	3	-	-
Contro il sentimento per gli animali	13	11	2	-	-	-
Interruzione della gravidanza	3	1	4	-	-	-
Contro il patrimonio	216.511	205.423	10.997	1.714	1.012	184
Furto	147.219	142.945	4.313	806	656	156
Rapina	4.595	3.779	1.040	88	139	5
Estorsione	434	188	353	34	29	4
Sequestro di persona	21	20	1	-	1	-
Danni a cose, animali, terreni, ecc.	47.028	45.391	886	152	75	9
Truffa ed altre frodi	17.214	13.100	4.404	634	112	10
<i>Truffa, ecc.</i>	11.960	10.746	1.086	246	-	-
<i>Appropriazione indebita</i>	1.122	316	747	132	1	1
<i>Ricettazione, ecc.</i>	3.627	1.797	2.329	209	108	8
<i>Insolvenza fraudolenta, ecc.</i>	505	241	242	47	3	1
Contro l'economia e la fede pubblica	16.665	10.586	6.071	818	173	5
Contro l'economia pubblica, l'industria e il commercio	697	54	993	202	-	-
<i>Frode nell'esercizio del commercio</i>	153	18	172	32	-	-
<i>Vendita sostanze alimentari non genuine</i>	6	3	6	1	-	-
<i>Arbitraria invasione aziende, ecc.</i>	56	26	21	9	-	-
<i>Bancarotta</i>	479	6	792	159	-	-
<i>Emissione di assegni a vuoto</i>	3	1	2	1	-	-
Contro l'incolumità pubblica	5.776	3.869	3.013	177	144	1
<i>di cui: produzione, spaccio di stupefacenti</i>	2.422	671	2.854	163	138	1
Contro la fede pubblica	10.192	6.663	2.065	439	29	4
<i>Falsità in monete</i>	3.583	3.511	77	8	1	-
<i>Falsità in sigilli</i>	335	183	61	10	1	-
<i>Falsità in atti e persone</i>	6.274	2.969	1.927	421	27	4
Contro lo Stato, le altre istituzioni sociali e l'ordine pubblico	4.016	555	3.584	610	46	3
Contro la personalità dello Stato	16	10	9	1	-	-
Contro la pubblica amministrazione	2.173	363	1.814	210	35	2
<i>Violenza, resistenza, ecc.</i>	1.611	118	1.305	127	35	2
<i>Peculato, malversazione, ecc.</i>	94	15	195	22	-	-
<i>Omissione atti d'ufficio, ecc.</i>	468	230	314	61	-	-
Contro l'amministrazione della giustizia	1.695	113	1.524	356	10	1
Contro il sentimento religioso, ecc.	62	53	5	-	-	-
Contro l'ordine pubblico	70	16	232	43	1	-
<i>di cui: associazione per delinquere</i>	52	1	229	43	-	-
<i>di cui: associazione di tipo mafioso</i>	2	1	-	-	-	-
Altri delitti	6.374	2.386	3.796	735	5	-
TOTALE	273.152	231.231	37.810	6.443	1.512	218

Tavola 3.3 segue - Delitti e persone denunciate per i quali l'Autorità giudiziaria ha iniziato l'azione penale per regione - Anno 2004

DELITTI	Valle d'Aosta					
	Delitti		Persone denunciate			
	In totale	Di autori ignoti	In totale		Di cui minori di 18 anni	
			MF	F	MF	F
Contro la persona	679	112	454	100	7	1
Contro la vita	17	2	24	1	-	-
<i>Strage</i>	-	-	-	-	-	-
<i>Omicidio volontario consumato</i>	3	1	4	1	-	-
<i>Omicidio volontario tentato</i>	2	-	2	-	-	-
<i>Infanticidio</i>	-	-	-	-	-	-
<i>Omicidio preterintenzionale</i>	-	-	-	-	-	-
<i>Omicidio colposo</i>	12	1	18	-	-	-
Contro l'incolumità e la libertà individuale	489	86	314	60	7	1
<i>Percosse</i>	26	1	9	1	-	-
<i>Lesioni personali volontarie</i>	145	17	140	28	5	1
<i>Lesioni personali colpose</i>	83	17	76	21	-	-
<i>Rissa, abbandono d'incapace, ecc.</i>	6	2	6	-	1	-
<i>Violenza privata, minaccia, ecc.</i>	218	47	72	10	1	-
<i>Violenze sessuali</i>	8	2	7	-	-	-
<i>Atti sessuali con minorenne</i>	1	-	1	-	-	-
<i>Corruzione di minorenne</i>	-	-	-	-	-	-
<i>Pornografia minorile, ecc.</i>	2	-	3	-	-	-
Ingurie e diffamazioni	173	24	116	39	-	-
Contro la famiglia, la moralità pubblica, il buon costume ed il sentimento per gli animali	39	1	38	3	-	-
Contro la famiglia	28	-	26	-	-	-
<i>Violazione obblighi assistenza familiare</i>	14	-	12	-	-	-
<i>Maltrattamenti in famiglia</i>	14	-	14	-	-	-
<i>Bigamia, incesto, ecc.</i>	-	-	-	-	-	-
Contro la moralità pubblica e il buon costume	11	1	12	3	-	-
<i>Istigazione, sfruttamento e favoreggiamento della prostituzione</i>	4	-	7	3	-	-
<i>Atti osceni</i>	7	1	5	-	-	-
<i>Pubblicazioni e spettacoli osceni</i>	-	-	-	-	-	-
Contro il sentimento per gli animali	-	-	-	-	-	-
Interruzione della gravidanza	-	-	-	-	-	-
Contro il patrimonio	1.442	1.113	342	58	46	3
Furto	828	713	115	15	34	3
Rapina	20	6	18	3	4	-
Estorsione	11	3	9	1	3	-
Sequestro di persona	-	-	-	-	-	-
Danni a cose, animali, terreni, ecc.	312	245	36	7	3	-
Truffa ed altre frodi	271	146	164	32	2	-
<i>Truffa, ecc.</i>	115	88	24	6	-	-
<i>Appropriazione indebita</i>	31	5	26	7	-	-
<i>Ricettazione, ecc.</i>	94	39	84	12	2	-
<i>Insolvenza fraudolenta, ecc.</i>	31	14	30	7	-	-
Contro l'economia e la fede pubblica	365	186	172	19	1	-
Contro l'economia pubblica, l'industria e il commercio	34	-	40	5	-	-
<i>Frode nell'esercizio del commercio</i>	5	-	6	1	-	-
<i>Vendita sostanze alimentari non genuine</i>	-	-	-	-	-	-
<i>Arbitraria invasione aziende, ecc.</i>	-	-	-	-	-	-
<i>Bancarotta</i>	29	-	34	4	-	-
<i>Emissione di assegni a vuoto</i>	-	-	-	-	-	-
Contro l'incolumità pubblica	96	69	62	2	-	-
<i>di cui: produzione, spaccio di stupefacenti</i>	40	18	54	2	-	-
Contro la fede pubblica	235	117	70	12	1	-
<i>Falsità in monete</i>	91	89	1	-	-	-
<i>Falsità in sigilli</i>	9	1	6	2	-	-
<i>Falsità in atti e persone</i>	135	27	63	10	1	-
Contro lo Stato, le altre istituzioni sociali e l'ordine pubblico	107	6	110	22	1	-
Contro la personalità dello Stato	-	-	-	-	-	-
Contro la pubblica amministrazione	64	6	65	12	1	-
<i>Violenza, resistenza, ecc.</i>	38	2	37	5	-	-
<i>Peculato, malversazione, ecc.</i>	11	3	15	4	-	-
<i>Omissione atti d'ufficio, ecc.</i>	15	1	13	3	1	-
Contro l'amministrazione della giustizia	41	-	36	10	-	-
Contro il sentimento religioso, ecc.	1	-	-	-	-	-
Contro l'ordine pubblico	1	-	9	-	-	-
<i>di cui: associazione per delinquere</i>	1	-	9	-	-	-
<i>di cui: associazione di tipo mafioso</i>	-	-	-	-	-	-
Altri delitti	181	55	106	24	-	-
TOTALE	2.813	1.473	1.222	226	55	4

Tavola 3.3 segue - Delitti e persone denunciate per i quali l'Autorità giudiziaria ha iniziato l'azione penale per regione - Anno 2004

DELITTI	Lombardia (a)					
	Delitti		Persone denunciate			
	In totale	Di autori ignoti	In totale	Di cui minori di 18 anni		
		MF	F	MF	F	
Contro la persona	45.165	23.030	16.911	2.900	574	71
Contro la vita	1.696	857	1.202	129	18	1
<i>Strage</i>	2	-	2	-	-	-
<i>Omicidio volontario consumato</i>	182	101	153	11	5	-
<i>Omicidio volontario tentato</i>	201	46	196	14	6	1
<i>Infanticidio</i>	1	-	2	2	-	-
<i>Omicidio preterintenzionale</i>	12	8	8	1	1	-
<i>Omicidio colposo</i>	1.298	702	841	101	6	-
Contro l'incolumità e la libertà individuale	35.918	19.947	11.754	1.662	523	63
<i>Percosse</i>	1.295	334	256	40	7	-
<i>Lesioni personali volontarie</i>	8.409	2.678	4.940	898	186	28
<i>Lesioni personali colpose</i>	14.032	11.838	2.495	291	14	2
<i>Rissa, abbandono d'incapace, ecc.</i>	1.025	593	1.202	108	86	4
<i>Violenza privata, minaccia, ecc.</i>	9.740	3.891	2.052	282	144	27
<i>Violenze sessuali</i>	946	437	590	31	74	2
<i>Atti sessuali con minorenne</i>	178	59	54	4	5	-
<i>Corruzione di minorenne</i>	39	20	13	1	1	-
<i>Pornografia minorile, ecc.</i>	254	97	152	7	6	-
<i>Ingiurie e diffamazioni</i>	7.551	2.226	3.955	1.109	33	7
Contro la famiglia, la moralità pubblica, il buon costume ed il sentimento per gli animali	2.425	369	1.729	170	18	1
Contro la famiglia	1.747	102	1.390	109	13	1
<i>Violazione obblighi assistenza familiare</i>	896	7	735	22	-	-
<i>Maltrattamenti in famiglia</i>	743	65	577	53	11	1
<i>Bigamia, incesto, ecc.</i>	108	30	78	34	2	-
Contro la moralità pubblica e il buon costume	619	217	331	57	5	-
<i>Istigazione, sfruttamento e favoreggiamento della prostituzione</i>	244	79	137	43	-	-
<i>Atti osceni</i>	362	127	192	14	5	-
<i>Pubblicazioni e spettacoli osceni</i>	13	11	2	-	-	-
Contro il sentimento per gli animali	41	40	1	-	-	-
<i>Interruzione della gravidanza</i>	18	10	7	4	-	-
Contro il patrimonio	498.032	476.432	22.690	3.022	2.547	508
Furto	348.120	339.150	9.362	1.642	1.498	409
Rapina	8.581	6.709	2.422	157	241	35
Estorsione	871	350	594	57	42	5
Sequestro di persona	35	11	179	15	1	-
Danni a cose, animali, terreni, ecc.	64.817	62.492	1.577	187	290	23
Truffa ed altre frodi	75.608	67.720	8.556	964	475	36
<i>Truffa, ecc.</i>	57.788	56.076	1.372	297	10	2
<i>Appropriazione indebita</i>	1.581	680	768	113	1	1
<i>Ricettazione, ecc.</i>	15.356	10.389	6.125	497	462	33
<i>Insolvenza fraudolenta, ecc.</i>	883	575	291	57	2	-
Contro l'economia e la fede pubblica	40.672	28.489	12.938	1.469	510	65
Contro l'economia pubblica, l'industria e il commercio	1.274	213	1.436	200	-	-
<i>Frode nell'esercizio del commercio</i>	163	39	142	17	-	-
<i>Vendita sostanze alimentari non genuine</i>	12	6	3	1	-	-
<i>Arbitraria invasione aziende, ecc.</i>	193	127	19	-	-	-
<i>Bancarotta</i>	902	41	1.268	182	-	-
<i>Emissione di assegni a vuoto</i>	4	-	4	-	-	-
Contro l'incolumità pubblica	8.180	4.226	7.243	527	300	10
<i>di cui: produzione, spaccio di stupefacenti</i>	4.450	728	6.951	510	268	9
Contro la fede pubblica	31.218	24.050	4.259	742	210	55
<i>Falsità in monete</i>	4.883	4.683	196	23	11	2
<i>Falsità in sigilli</i>	1.417	929	245	18	4	2
<i>Falsità in atti e persone</i>	24.918	18.438	3.818	701	195	51
Contro lo Stato, le altre istituzioni sociali e l'ordine pubblico	11.594	1.177	10.968	920	178	24
Contro la personalità dello Stato	78	62	31	3	9	-
Contro la pubblica amministrazione	8.367	778	7.655	312	131	17
<i>Violenza, resistenza, ecc.</i>	7.350	257	7.006	187	130	17
<i>Peculato, malversazione, ecc.</i>	209	48	286	62	-	-
<i>Omissione atti d'ufficio, ecc.</i>	808	473	363	63	1	-
Contro l'amministrazione della giustizia	2.911	240	2.599	542	31	7
Contro il sentimento religioso, ecc.	51	41	2	-	-	-
Contro l'ordine pubblico	187	56	681	63	7	-
<i>di cui: associazione per delinquere</i>	149	26	672	61	4	-
<i>di cui: associazione di tipo mafioso</i>	7	4	-	-	-	-
Altri delitti	48.910	42.989	5.909	809	32	6
TOTALE	646.798	572.486	71.145	9.290	3.859	675

(a) Nel 2004 risultano inseriti in particolare dalla Procura di Milano numerosi procedimenti arretrati attribuiti alle varie fattispecie delittuose specifiche e alla voce altri delitti.

Tavola 3.3 segue - Delitti e persone denunciate per i quali l'Autorità giudiziaria ha iniziato l'azione penale per regione - Anno 2004

DELITTI	Trentino-Alto Adige					
	Delitti		Persone denunciate			
	In totale	Di autori ignoti	In totale		Di cui minori di 18 anni	
			MF	F	MF	F
Contro la persona	3.946	596	2.641	381	87	11
Contro la vita	111	17	115	9	1	-
<i>Strage</i>	-	-	-	-	-	-
<i>Omicidio volontario consumato</i>	6	2	4	1	-	-
<i>Omicidio volontario tentato</i>	7	-	8	1	1	-
<i>Infanticidio</i>	-	-	-	-	-	-
<i>Omicidio preterintenzionale</i>	1	-	4	-	-	-
<i>Omicidio colposo</i>	97	15	99	7	-	-
Contro l'incolumità e la libertà individuale	2.919	492	1.880	220	80	10
<i>Percosse</i>	185	9	57	14	2	-
<i>Lesioni personali volontarie</i>	836	101	763	108	40	5
<i>Lesioni personali colpose</i>	472	90	412	41	9	2
<i>Rissa, abbandono d'incapace, ecc.</i>	109	61	125	4	2	-
<i>Violenza privata, minaccia, ecc.</i>	1.156	185	417	49	22	3
<i>Violenze sessuali</i>	75	17	58	3	3	-
<i>Atti sessuali con minorenne</i>	13	2	5	-	-	-
<i>Corruzione di minorenne</i>	10	1	6	-	1	-
<i>Pornografia minorile, ecc.</i>	63	26	37	1	1	-
Ingurie e diffamazioni	916	87	646	152	6	1
Contro la famiglia, la moralità pubblica, il buon costume ed il sentimento per gli animali	278	19	231	12	5	3
Contro la famiglia	179	-	169	10	4	2
<i>Violazione obblighi assistenza familiare</i>	100	-	93	1	-	-
<i>Maltrattamenti in famiglia</i>	72	-	71	8	4	2
<i>Bigamia, incesto, ecc.</i>	7	-	5	1	-	-
Contro la moralità pubblica e il buon costume	95	16	62	2	1	1
<i>Istigazione, sfruttamento e favoreggiamento della prostituzione</i>	16	1	7	1	-	-
<i>Atti osceni</i>	76	15	51	1	1	1
<i>Pubblicazioni e spettacoli osceni</i>	3	-	4	-	-	-
Contro il sentimento per gli animali	2	2	-	-	-	-
Interruzione della gravidanza	2	1	-	-	-	-
Contro il patrimonio	27.396	25.084	2.395	428	298	62
Furto	21.245	20.293	982	235	182	51
Rapina	148	68	97	2	17	1
Estorsione	38	11	38	2	6	-
Sequestro di persona	4	3	2	-	-	-
Danni a cose, animali, terreni, ecc.	3.887	3.480	346	41	41	2
Truffa ed altre frodi	2.074	1.229	930	148	52	8
<i>Truffa, ecc.</i>	1.150	916	189	39	-	-
<i>Appropriazione indebita</i>	165	22	126	21	1	-
<i>Ricettazione, ecc.</i>	589	256	461	65	51	8
<i>Insolvenza fraudolenta, ecc.</i>	170	35	154	23	-	-
Contro l'economia e la fede pubblica	2.367	1.134	1.339	204	35	3
Contro l'economia pubblica, l'industria e il commercio	118	4	154	27	-	-
<i>Frode nell'esercizio del commercio</i>	42	1	52	13	-	-
<i>Vendita sostanze alimentari non genuine</i>	-	-	-	-	-	-
<i>Arbitraria invasione aziende, ecc.</i>	12	3	7	-	-	-
<i>Bancarotta</i>	57	-	88	14	-	-
<i>Emissione di assegni a vuoto</i>	7	-	7	-	-	-
Contro l'incolumità pubblica	602	337	456	34	25	2
<i>di cui: produzione, spaccio di stupefacenti</i>	324	99	403	29	23	2
Contro la fede pubblica	1.647	793	729	143	10	1
<i>Falsità in monete</i>	646	632	15	3	-	-
<i>Falsità in sigilli</i>	56	13	31	3	-	-
<i>Falsità in atti e persone</i>	945	148	683	137	10	1
Contro lo Stato, le altre istituzioni sociali e l'ordine pubblico	730	48	768	108	21	3
Contro la personalità dello Stato	10	7	1	-	1	-
Contro la pubblica amministrazione	396	21	375	35	10	2
<i>Violenza, resistenza, ecc.</i>	296	2	288	22	10	2
<i>Peculato, malversazione, ecc.</i>	32	2	31	5	-	-
<i>Omissione atti d'ufficio, ecc.</i>	68	17	56	8	-	-
Contro l'amministrazione della giustizia	290	8	287	62	10	1
Contro il sentimento religioso, ecc.	13	11	4	-	-	-
Contro l'ordine pubblico	21	1	101	11	-	-
<i>di cui: associazione per delinquere</i>	20	1	101	11	-	-
<i>di cui: associazione di tipo mafioso</i>	-	-	-	-	-	-
Altri delitti	1.997	482	1.612	207	14	6
TOTALE	36.714	27.363	8.986	1.340	460	88

Tavola 3.3 segue - Delitti e persone denunciate per i quali l'Autorità giudiziaria ha iniziato l'azione penale per regione - Anno 2004

DELITTI	Veneto					
	Delitti		Persone denunciate			
	In totale	Di autori ignoti	In totale		Di cui minori di 18 anni	
			MF	F	MF	F
Contro la persona	12.667	2.761	7.556	1.415	118	8
Contro la vita	589	94	667	73	6	-
<i>Strage</i>	-	-	-	-	-	-
<i>Omicidio volontario consumato</i>	48	22	68	11	-	-
<i>Omicidio volontario tentato</i>	49	11	56	7	3	-
<i>Infanticidio</i>	-	-	-	-	-	-
<i>Omicidio preterintenzionale</i>	10	3	13	-	-	-
<i>Omicidio colposo</i>	482	58	530	55	3	-
Contro l'incolumità e la libertà individuale	9.078	1.995	5.105	822	106	6
<i>Percosse</i>	469	53	105	19	2	-
<i>Lesioni personali volontarie</i>	2.820	458	2.046	362	46	3
<i>Lesioni personali colpose</i>	1.531	317	1.253	212	8	-
<i>Rissa, abbandono d'incapace, ecc.</i>	173	59	277	33	5	-
<i>Violenza privata, minaccia, ecc.</i>	3.668	1.007	1.068	168	22	3
<i>Violenze sessuali</i>	275	81	244	18	15	-
<i>Atti sessuali con minorenne</i>	33	5	6	-	1	-
<i>Corruzione di minorenne</i>	8	-	3	-	-	-
<i>Pornografia minorile, ecc.</i>	101	15	103	10	7	-
Ingurie e diffamazioni	3.000	672	1.784	520	6	2
Contro la famiglia, la moralità pubblica, il buon costume ed il sentimento per gli animali	1.083	98	868	71	1	-
Contro la famiglia	744	7	645	47	1	-
<i>Violazione obblighi assistenza familiare</i>	444	2	373	11	-	-
<i>Maltrattamenti in famiglia</i>	268	2	247	26	1	-
<i>Bigamia, incesto, ecc.</i>	32	3	25	10	-	-
Contro la moralità pubblica e il buon costume	321	82	214	21	-	-
<i>Istigazione, sfruttamento e favoreggiamento della prostituzione</i>	146	36	91	14	-	-
<i>Atti osceni</i>	169	44	120	7	-	-
<i>Pubblicazioni e spettacoli osceni</i>	6	2	3	-	-	-
Contro il sentimento per gli animali	13	8	5	1	-	-
Interruzione della gravidanza	5	1	4	2	-	-
Contro il patrimonio	106.055	98.023	8.572	1.259	360	95
Furto	82.967	79.738	3.275	643	205	68
Rapina	2.164	1.529	988	91	71	10
Estorsione	274	88	309	44	11	1
Sequestro di persona	14	8	127	2	-	-
Danni a cose, animali, terreni, ecc.	11.302	10.263	703	116	30	8
Truffa ed altre frodi	9.334	6.397	3.170	363	43	8
<i>Truffa, ecc.</i>	4.646	3.836	698	101	-	-
<i>Appropriazione indebita</i>	567	130	405	63	2	1
<i>Ricettazione, ecc.</i>	3.734	2.240	1.873	163	40	7
<i>Insolvenza fraudolenta, ecc.</i>	387	191	194	36	1	-
Contro l'economia e la fede pubblica	10.986	5.934	5.263	546	78	7
Contro l'economia pubblica, l'industria e il commercio	628	165	734	102	-	-
<i>Frode nell'esercizio del commercio</i>	82	6	78	19	-	-
<i>Vendita sostanze alimentari non genuine</i>	6	1	3	-	-	-
<i>Arbitraria invasione aziende, ecc.</i>	207	156	30	-	-	-
<i>Bancarotta</i>	332	2	622	83	-	-
<i>Emissione di assegni a vuoto</i>	1	-	1	-	-	-
Contro l'incolumità pubblica	3.698	1.895	2.810	184	71	4
<i>di cui: produzione, spaccio di stupefacenti</i>	2.463	783	2.651	168	64	4
Contro la fede pubblica	6.660	3.874	1.719	260	7	3
<i>Falsità in monete</i>	631	557	84	9	1	-
<i>Falsità in sigilli</i>	809	482	129	7	-	-
<i>Falsità in atti e persone</i>	5.220	2.835	1.506	244	6	3
Contro lo Stato, le altre istituzioni sociali e l'ordine pubblico	2.812	257	2.671	359	18	-
Contro la personalità dello Stato	25	18	10	-	-	-
Contro la pubblica amministrazione	1.545	145	1.319	131	11	-
<i>Violenza, resistenza, ecc.</i>	1.242	61	1.027	81	11	-
<i>Peculato, malversazione, ecc.</i>	52	12	44	7	-	-
<i>Omissione atti d'ufficio, ecc.</i>	251	72	248	43	-	-
Contro l'amministrazione della giustizia	1.123	49	1.061	213	5	-
Contro il sentimento religioso, ecc.	34	24	5	-	-	-
Contro l'ordine pubblico	85	21	276	15	2	-
<i>di cui: associazione per delinquere</i>	65	6	271	15	-	-
<i>di cui: associazione di tipo mafioso</i>	2	1	1	-	-	-
Altri delitti	6.949	1.990	4.989	744	4	1
TOTALE	140.552	109.063	29.919	4.394	579	111

Tavola 3.3 segue - Delitti e persone denunciate per i quali l'Autorità giudiziaria ha iniziato l'azione penale per regione - Anno 2004

DELITTI	Friuli-Venezia Giulia					
	Delitti		Persone denunciate			
	In totale	Di autori ignoti	In totale	MF	F	Di cui minori di 18 anni
			MF	F	MF	F
Contro la persona	6.063	2.175	2.778	546	67	10
Contro la vita	242	139	129	17	1	-
<i>Strage</i>	-	-	-	-	-	-
<i>Omicidio volontario consumato</i>	23	18	5	-	-	-
<i>Omicidio volontario tentato</i>	12	1	14	1	-	-
<i>Infanticidio</i>	-	-	-	-	-	-
<i>Omicidio preterintenzionale</i>	1	1	-	-	-	-
<i>Omicidio colposo</i>	206	119	110	16	1	-
Contro l'incolumità e la libertà individuale	4.445	1.658	1.914	296	60	8
<i>Percosse</i>	200	45	40	9	1	-
<i>Lesioni personali volontarie</i>	1.223	343	713	133	13	2
<i>Lesioni personali colpose</i>	1.203	790	429	63	2	2
<i>Rissa, abbandono d'incapace, ecc.</i>	69	19	92	13	3	-
<i>Violenza privata, minaccia, ecc.</i>	1.588	414	522	74	25	4
<i>Violenze sessuali</i>	101	28	84	3	16	-
<i>Atti sessuali con minorenne</i>	15	5	7	1	-	-
<i>Corruzione di minorenne</i>	3	1	2	-	-	-
<i>Pornografia minorile, ecc.</i>	43	13	25	-	-	-
<i>Ingurie e diffamazioni</i>	1.376	378	735	233	6	2
Contro la famiglia, la moralità pubblica, il buon costume ed il sentimento per gli animali	397	42	327	34	2	-
Contro la famiglia	292	7	252	18	1	-
<i>Violazione obblighi assistenza familiare</i>	136	-	118	3	-	-
<i>Maltrattamenti in famiglia</i>	145	6	125	11	-	-
<i>Bigamia, incesto, ecc.</i>	11	1	9	4	1	-
Contro la moralità pubblica e il buon costume	99	31	67	14	1	-
<i>Istigazione, sfruttamento e favoreggiamento della prostituzione</i>	33	4	25	10	-	-
<i>Atti osceni</i>	64	25	42	4	1	-
<i>Pubblicazioni e spettacoli osceni</i>	2	2	-	-	-	-
Contro il sentimento per gli animali	3	3	-	-	-	-
<i>Interruzione della gravidanza</i>	3	1	8	2	-	-
Contro il patrimonio	28.883	25.731	3.234	591	251	74
Furto	20.810	19.630	1.252	290	164	58
Rapina	327	199	172	31	7	3
Estorsione	97	28	69	6	3	2
Sequestro di persona	-	-	-	-	-	-
Danni a cose, animali, terreni, ecc.	3.729	3.255	257	36	15	2
Truffa ed altre frodi	3.920	2.619	1.484	228	62	9
<i>Truffa, ecc.</i>	2.423	2.072	353	71	-	-
<i>Appropriazione indebita</i>	312	63	234	43	1	-
<i>Ricettazione, ecc.</i>	992	384	801	91	60	9
<i>Insolvenza fraudolenta, ecc.</i>	193	100	96	23	1	-
Contro l'economia e la fede pubblica	3.650	1.669	2.030	341	96	30
Contro l'economia pubblica, l'industria e il commercio	184	27	276	54	-	-
<i>Frode nell'esercizio del commercio</i>	24	5	19	5	-	-
<i>Vendita sostanze alimentari non genuine</i>	1	1	-	-	-	-
<i>Arbitraria invasione aziende, ecc.</i>	10	3	8	4	-	-
<i>Bancarotta</i>	136	18	236	42	-	-
<i>Emissione di assegni a vuoto</i>	13	-	13	3	-	-
Contro l'incolumità pubblica	988	598	779	102	31	6
<i>di cui: produzione, spaccio di stupefacenti</i>	482	156	706	92	29	6
Contro la fede pubblica	2.478	1.044	975	185	65	24
<i>Falsità in monete</i>	489	472	18	2	-	-
<i>Falsità in sigilli</i>	193	59	46	6	2	-
<i>Falsità in atti e persone</i>	1.796	513	911	177	63	24
Contro lo Stato, le altre istituzioni sociali e l'ordine pubblico	1.399	256	1.169	253	15	-
Contro la personalità dello Stato	15	14	7	-	-	-
Contro la pubblica amministrazione	775	164	667	129	12	-
<i>Violenza, resistenza, ecc.</i>	515	29	525	106	12	-
<i>Peculato, malversazione, ecc.</i>	55	15	53	12	-	-
<i>Omissione atti d'ufficio, ecc.</i>	205	120	89	11	-	-
Contro l'amministrazione della giustizia	562	56	466	122	3	-
Contro il sentimento religioso, ecc.	21	16	1	-	-	-
Contro l'ordine pubblico	26	6	28	2	-	-
<i>di cui: associazione per delinquere</i>	21	2	25	2	-	-
<i>di cui: associazione di tipo mafioso</i>	2	2	-	-	-	-
Altri delitti	2.599	1.025	1.682	203	7	3
TOTALE	42.991	30.898	11.220	1.968	438	117

Tavola 3.3 segue - Delitti e persone denunciate per i quali l'Autorità giudiziaria ha iniziato l'azione penale per regione - Anno 2004

DELITTI	Liguria					
	Delitti		Persone denunciate			
	In totale	Di autori ignoti	In totale	Di cui minori di 18 anni		
		MF	F	MF	F	
Contro la persona	11.937	5.770	4.695	995	184	16
Contro la vita	451	299	277	43	5	1
<i>Strage</i>	3	2	2	-	2	-
<i>Omicidio volontario consumato</i>	51	37	105	10	-	-
<i>Omicidio volontario tentato</i>	34	12	20	1	1	-
<i>Infanticidio</i>	-	-	-	-	-	-
<i>Omicidio preterintenzionale</i>	1	1	-	-	-	-
<i>Omicidio colposo</i>	362	247	150	32	2	1
Contro l'incolumità e la libertà individuale	9.016	4.622	3.101	533	172	15
<i>Percosse</i>	362	108	72	15	6	3
<i>Lesioni personali volontarie</i>	2.266	661	1.465	293	80	4
<i>Lesioni personali colpose</i>	3.021	2.564	488	95	10	1
<i>Rissa, abbandono d'incapace, ecc.</i>	219	113	245	33	31	3
<i>Violenza privata, minaccia, ecc.</i>	2.887	1.061	694	92	33	4
<i>Violenze sessuali</i>	179	82	100	2	10	-
<i>Atti sessuali con minorenne</i>	16	4	5	2	-	-
<i>Corruzione di minorenne</i>	8	1	4	-	-	-
<i>Pornografia minorile, ecc.</i>	58	28	28	1	2	-
<i>Ingurie e diffamazioni</i>	2.470	849	1.317	419	7	-
Contro la famiglia, la moralità pubblica, il buon costume ed il sentimento per gli animali	593	64	516	54	1	-
Contro la famiglia	413	15	367	22	-	-
<i>Violazione obblighi assistenza familiare</i>	281	3	252	5	-	-
<i>Maltrattamenti in famiglia</i>	109	7	94	10	-	-
<i>Bigamia, incesto, ecc.</i>	23	5	21	7	-	-
Contro la moralità pubblica e il buon costume	168	42	145	30	1	-
<i>Istigazione, sfruttamento e favoreggiamento della prostituzione</i>	59	13	66	18	-	-
<i>Atti osceni</i>	105	28	77	11	1	-
<i>Pubblicazioni e spettacoli osceni</i>	4	1	2	1	-	-
Contro il sentimento per gli animali	4	3	1	1	-	-
<i>Interruzione della gravidanza</i>	8	4	3	1	-	-
Contro il patrimonio	85.550	78.557	7.166	1.163	935	208
Furto	57.479	54.754	2.880	681	693	184
Rapina	1.135	843	376	44	50	6
Estorsione	151	56	117	19	10	1
Sequestro di persona	2	1	6	2	-	-
Danni a cose, animali, terreni, ecc.	17.198	16.413	470	73	57	6
Truffa ed altre frodi	9.585	6.490	3.317	344	125	11
<i>Truffa, ecc.</i>	5.347	4.818	395	86	3	-
<i>Appropriazione indebita</i>	520	178	315	51	2	-
<i>Ricettazione, ecc.</i>	3.375	1.330	2.399	164	119	11
<i>Insolvenza fraudolenta, ecc.</i>	343	164	208	43	1	-
Contro l'economia e la fede pubblica	8.982	5.049	3.092	432	92	15
Contro l'economia pubblica, l'industria e il commercio	347	84	366	64	-	-
<i>Frode nell'esercizio del commercio</i>	36	10	25	6	-	-
<i>Vendita sostanze alimentari non genuine</i>	3	-	1	-	-	-
<i>Arbitraria invasione aziende, ecc.</i>	51	23	16	3	-	-
<i>Bancarotta</i>	257	51	324	55	-	-
<i>Emissione di assegni a vuoto</i>	-	-	-	-	-	-
Contro l'incolumità pubblica	2.686	1.832	1.416	150	61	5
<i>di cui: produzione, spaccio di stupefacenti</i>	1.077	317	1.297	133	55	4
Contro la fede pubblica	5.949	3.133	1.310	218	31	10
<i>Falsità in monete</i>	891	859	20	1	1	-
<i>Falsità in sigilli</i>	1.634	775	128	4	3	-
<i>Falsità in atti e persone</i>	3.424	1.499	1.162	213	27	10
Contro lo Stato, le altre istituzioni sociali e l'ordine pubblico	2.512	506	2.045	338	38	8
Contro la personalità dello Stato	20	13	19	2	1	-
Contro la pubblica amministrazione	1.325	334	1.028	122	30	4
<i>Violenza, resistenza, ecc.</i>	894	48	782	79	30	4
<i>Peculato, malversazione, ecc.</i>	62	18	130	20	-	-
<i>Omissione atti d'ufficio, ecc.</i>	369	268	116	23	-	-
Contro l'amministrazione della giustizia	1.109	123	950	209	7	4
Contro il sentimento religioso, ecc.	19	15	1	-	-	-
Contro l'ordine pubblico	39	21	47	5	-	-
<i>di cui: associazione per delinquere</i>	24	6	47	5	-	-
<i>di cui: associazione di tipo mafioso</i>	3	3	-	-	-	-
Altri delitti	3.759	941	2.664	338	9	1
TOTALE	113.333	90.887	20.178	3.320	1.259	248

Tavola 3.3 segue - Delitti e persone denunciate per i quali l'Autorità giudiziaria ha iniziato l'azione penale per regione - Anno 2004

DELITTI	Emilia-Romagna					
	Delitti		Persone denunciate			
	In totale	Di autori ignoti	In totale		Di cui minori di 18 anni	
			MF	F	MF	F
Contro la persona	14.729	4.147	7.994	1.273	275	36
Contro la vita	712	173	685	79	10	1
<i>Strage</i>	-	-	-	-	-	-
<i>Omicidio volontario consumato</i>	62	31	50	3	1	-
<i>Omicidio volontario tentato</i>	55	13	54	6	6	-
<i>Infanticidio</i>	-	-	-	-	-	-
<i>Omicidio preterintenzionale</i>	3	-	6	1	3	1
<i>Omicidio colposo</i>	592	129	575	69	-	-
Contro l'incolumità e la libertà individuale	11.052	3.264	5.717	758	246	30
<i>Percosse</i>	417	56	117	22	3	1
<i>Lesioni personali volontarie</i>	3.487	799	2.140	312	91	14
<i>Lesioni personali colpose</i>	2.143	854	1.316	213	25	5
<i>Rissa, abbandono d'incapace, ecc.</i>	337	149	527	30	40	-
<i>Violenza privata, minaccia, ecc.</i>	4.166	1.263	1.193	161	60	10
<i>Violenze sessuali</i>	325	105	231	6	22	-
<i>Atti sessuali con minorenne</i>	57	13	24	1	3	-
<i>Corruzione di minorenne</i>	14	4	5	-	-	-
<i>Pornografia minorile, ecc.</i>	106	21	164	13	2	-
Ingurie e diffamazioni	2.965	710	1.592	436	19	5
Contro la famiglia, la moralità pubblica, il buon costume ed il sentimento per gli animali	1.070	110	888	104	4	1
Contro la famiglia	689	14	601	41	2	-
<i>Violazione obblighi assistenza familiare</i>	417	-	368	12	-	-
<i>Maltrattamenti in famiglia</i>	236	8	203	19	1	-
<i>Bigamia, incesto, ecc.</i>	36	6	30	10	1	-
Contro la moralità pubblica e il buon costume	367	89	280	61	2	1
<i>Istigazione, sfruttamento e favoreggiamento della prostituzione</i>	151	27	138	50	-	-
<i>Atti osceni</i>	212	60	138	10	2	1
<i>Pubblicazioni e spettacoli osceni</i>	4	2	4	1	-	-
Contro il sentimento per gli animali	7	3	3	1	-	-
Interruzione della gravidanza	7	4	4	1	-	-
Contro il patrimonio	105.998	94.816	11.585	1.487	578	78
Furto	74.550	70.115	4.515	795	322	48
Rapina	2.380	1.673	947	59	47	7
Estorsione	288	107	234	26	7	-
Sequestro di persona	12	9	10	1	-	-
Danni a cose, animali, terreni, ecc.	14.816	13.667	722	60	111	6
Truffa ed altre frodi	13.952	9.245	5.157	546	91	17
<i>Truffa, ecc.</i>	6.914	5.831	771	135	-	-
<i>Appropriazione indebita</i>	717	162	505	88	-	-
<i>Ricettazione, ecc.</i>	5.839	3.064	3.558	283	89	15
<i>Insolvenza fraudolenta, ecc.</i>	482	188	323	40	2	2
Contro l'economia e la fede pubblica	12.435	6.095	6.021	725	119	19
Contro l'economia pubblica, l'industria e il commercio	527	74	561	85	2	-
<i>Frode nell'esercizio del commercio</i>	67	5	59	15	-	-
<i>Vendita sostanze alimentari non genuine</i>	8	2	6	-	-	-
<i>Arbitraria invasione aziende, ecc.</i>	110	62	15	-	2	-
<i>Bancarotta</i>	331	5	470	69	-	-
<i>Emissione di assegni a vuoto</i>	11	-	11	1	-	-
Contro l'incolumità pubblica	3.600	1.604	3.279	247	79	4
<i>di cui: produzione, spaccio di stupefacenti</i>	2.315	464	3.138	231	70	4
Contro la fede pubblica	8.308	4.417	2.181	393	38	15
<i>Falsità in monete</i>	928	831	72	10	4	-
<i>Falsità in sigilli</i>	841	238	147	19	1	-
<i>Falsità in atti e persone</i>	6.539	3.348	1.962	364	33	15
Contro lo Stato, le altre istituzioni sociali e l'ordine pubblico	3.907	415	3.440	502	53	14
Contro la personalità dello Stato	42	34	15	6	-	-
Contro la pubblica amministrazione	2.115	292	1.699	173	40	10
<i>Violenza, resistenza, ecc.</i>	1.695	93	1.463	131	39	10
<i>Peculato, malversazione, ecc.</i>	88	19	94	23	-	-
<i>Omissione atti d'ufficio, ecc.</i>	332	180	142	19	1	-
Contro l'amministrazione della giustizia	1.662	57	1.531	301	11	4
Contro il sentimento religioso, ecc.	14	9	3	-	2	-
Contro l'ordine pubblico	74	23	192	22	-	-
<i>di cui: associazione per delinquere</i>	51	6	190	22	-	-
<i>di cui: associazione di tipo mafioso</i>	6	3	-	-	-	-
Altri delitti	7.451	2.943	4.444	671	7	1
TOTALE	145.590	108.526	34.372	4.762	1.036	149

Tavola 3.3 segue - Delitti e persone denunciate per i quali l'Autorità giudiziaria ha iniziato l'azione penale per regione - Anno 2004

DELITTI	Toscana (a)					
	Delitti		Persone denunciate			
	In totale	Di autori ignoti	In totale	MF	F	Di cui minori di 18 anni
			MF	F	MF	F
Contro la persona	15.321	6.059	7.096	1.283	231	31
Contro la vita	684	315	512	47	3	-
<i>Strage</i>	-	-	-	-	-	-
<i>Omicidio volontario consumato</i>	59	31	51	1	-	-
<i>Omicidio volontario tentato</i>	57	12	78	2	3	-
<i>Infanticidio</i>	1	-	1	-	-	-
<i>Omicidio preterintenzionale</i>	7	2	10	-	-	-
<i>Omicidio colposo</i>	560	270	372	44	-	-
Contro l'incolumità e la libertà individuale	11.830	4.926	5.145	772	212	24
<i>Percosse</i>	353	56	90	19	2	1
<i>Lesioni personali volontarie</i>	3.526	934	2.137	423	119	13
<i>Lesioni personali colpose</i>	3.235	2.389	889	119	12	3
<i>Rissa, abbandono d'incapace, ecc.</i>	304	140	481	33	32	1
<i>Violenza privata, minaccia, ecc.</i>	3.959	1.251	1.220	165	36	5
<i>Violenze sessuali</i>	284	95	250	13	5	1
<i>Atti sessuali con minorenne</i>	55	18	18	-	4	-
<i>Corruzione di minorenne</i>	23	9	10	-	-	-
<i>Pornografia minorile, ecc.</i>	91	34	50	-	2	-
Ingurie e diffamazioni	2.807	818	1.439	464	16	7
Contro la famiglia, la moralità pubblica, il buon costume ed il sentimento per gli animali	1.064	124	843	86	14	5
Contro la famiglia	649	18	538	43	2	2
<i>Violazione obblighi assistenza familiare</i>	371	1	316	7	-	-
<i>Maltrattamenti in famiglia</i>	231	10	193	18	1	1
<i>Bigamia, incesto, ecc.</i>	47	7	29	18	1	1
Contro la moralità pubblica e il buon costume	372	76	282	34	12	3
<i>Istigazione, sfruttamento e favoreggiamento della prostituzione</i>	117	21	86	21	-	-
<i>Atti osceni</i>	247	53	188	12	12	3
<i>Pubblicazioni e spettacoli osceni</i>	8	2	8	1	-	-
Contro il sentimento per gli animali	27	25	4	1	-	-
Interruzione della gravidanza	16	5	19	8	-	-
Contro il patrimonio	140.183	130.154	10.474	1.658	685	176
Furto	104.630	100.860	3.930	867	437	147
Rapina	1.571	1.060	691	65	25	4
Estorsione	279	80	198	22	14	3
Sequestro di persona	5	3	6	-	-	-
Danni a cose, animali, terreni, ecc.	19.100	17.898	781	105	49	8
Truffa ed altre frodi	14.598	10.253	4.868	599	160	14
<i>Truffa, ecc.</i>	7.113	6.258	598	117	3	2
<i>Appropriazione indebita</i>	736	178	495	96	-	-
<i>Ricettazione, ecc.</i>	6.313	3.650	3.478	327	157	12
<i>Insolvenza fraudolenta, ecc.</i>	436	167	297	59	-	-
Contro l'economia e la fede pubblica	13.814	7.657	6.619	876	140	13
Contro l'economia pubblica, l'industria e il commercio	576	99	715	116	1	1
<i>Frode nell'esercizio del commercio</i>	51	5	51	7	-	-
<i>Vendita sostanze alimentari non genuine</i>	5	1	1	-	-	-
<i>Arbitraria invasione aziende, ecc.</i>	137	86	29	4	1	1
<i>Bancarotta</i>	366	7	617	102	-	-
<i>Emissione di assegni a vuoto</i>	17	-	17	3	-	-
Contro l'incolumità pubblica	4.995	3.099	3.526	355	121	9
<i>di cui: produzione, spaccio di stupefacenti</i>	2.865	1.175	3.304	329	114	8
Contro la fede pubblica	8.243	4.459	2.378	405	18	3
<i>Falsità in monete</i>	1.735	1.631	89	11	1	-
<i>Falsità in sigilli</i>	1.190	610	229	25	1	-
<i>Falsità in atti e persone</i>	5.318	2.218	2.060	369	16	3
Contro lo Stato, le altre istituzioni sociali e l'ordine pubblico	3.546	502	3.276	485	47	5
Contro la personalità dello Stato	37	26	9	2	-	-
Contro la pubblica amministrazione	1.857	318	1.594	171	41	2
<i>Violenza, resistenza, ecc.</i>	1.351	80	1.151	95	41	2
<i>Peculato, malversazione, ecc.</i>	111	28	174	14	-	-
<i>Omissione atti d'ufficio, ecc.</i>	395	210	269	62	-	-
Contro l'amministrazione della giustizia	1.508	102	1.344	274	6	3
Contro il sentimento religioso, ecc.	33	23	2	-	-	-
Contro l'ordine pubblico	111	33	327	38	-	-
<i>di cui: associazione per delinquere</i>	83	8	326	38	-	-
<i>di cui: associazione di tipo mafioso</i>	2	-	-	-	-	-
Altri delitti	6.929	2.877	4.039	568	13	4
TOTALE	180.857	147.373	32.347	4.956	1.130	234

(a) I dati della Procura di Pisa sono stati parzialmente stimati.

Tavola 3.3 segue - Delitti e persone denunciate per i quali l'Autorità giudiziaria ha iniziato l'azione penale per regione - Anno 2004

DELITTI	Umbria					
	Delitti		Persone denunciate			
	In totale	Di autori ignoti	In totale	Di cui minori di 18 anni		
		MF	F	MF	F	
Contro la persona	5.465	2.531	2.365	303	39	3
Contro la vita	219	93	192	15	2	-
<i>Strage</i>	1	1	-	-	-	-
<i>Omicidio volontario consumato</i>	22	10	22	2	-	-
<i>Omicidio volontario tentato</i>	16	2	26	1	1	-
<i>Infanticidio</i>	-	-	-	-	-	-
<i>Omicidio preterintenzionale</i>	-	-	-	-	-	-
<i>Omicidio colposo</i>	180	80	144	12	1	-
Contro l'incolumità e la libertà individuale	4.235	2.146	1.620	168	35	3
<i>Percosse</i>	211	114	33	5	-	-
<i>Lesioni personali volontarie</i>	1.402	672	729	80	18	2
<i>Lesioni personali colpose</i>	1.154	865	302	37	3	-
<i>Rissa, abbandono d'incapace, ecc.</i>	108	50	161	11	2	1
<i>Violenza privata, minaccia, ecc.</i>	1.264	411	339	33	3	-
<i>Violenze sessuali</i>	65	26	42	1	8	-
<i>Atti sessuali con minorenne</i>	7	1	2	-	-	-
<i>Corruzione di minorenne</i>	4	1	1	-	-	-
<i>Pornografia minorile, ecc.</i>	20	6	11	1	1	-
Ingurie e diffamazioni	1.011	292	553	120	2	-
Contro la famiglia, la moralità pubblica, il buon costume ed il sentimento per gli animali	245	37	174	13	-	-
Contro la famiglia	161	4	136	9	-	-
<i>Violazione obblighi assistenza familiare</i>	89	2	67	4	-	-
<i>Maltrattamenti in famiglia</i>	62	1	61	2	-	-
<i>Bigamia, incesto, ecc.</i>	10	1	8	3	-	-
Contro la moralità pubblica e il buon costume	71	20	38	4	-	-
<i>Istigazione, sfruttamento e favoreggiamento della prostituzione</i>	29	4	20	3	-	-
<i>Atti osceni</i>	37	12	17	1	-	-
<i>Pubblicazioni e spettacoli osceni</i>	5	4	1	-	-	-
Contro il sentimento per gli animali	12	12	-	-	-	-
Interruzione della gravidanza	1	1	-	-	-	-
Contro il patrimonio	33.556	31.137	2.436	310	126	25
Furto	22.803	21.799	1.006	139	82	11
Rapina	384	270	192	20	6	3
Estorsione	85	38	50	8	-	-
Sequestro di persona	2	2	-	-	-	-
Danni a cose, animali, terreni, ecc.	5.225	4.899	156	15	19	6
Truffa ed altre frodi	5.057	4.129	1.032	128	19	5
<i>Truffa, ecc.</i>	3.581	3.297	219	37	1	1
<i>Appropriazione indebita</i>	185	86	87	14	-	-
<i>Ricettazione, ecc.</i>	1.157	676	653	69	18	4
<i>Insolvenza fraudolenta, ecc.</i>	134	70	73	8	-	-
Contro l'economia e la fede pubblica	3.620	2.256	1.635	188	35	5
Contro l'economia pubblica, l'industria e il commercio	115	10	152	26	-	-
<i>Frode nell'esercizio del commercio</i>	35	3	41	6	-	-
<i>Vendita sostanze alimentari non genuine</i>	9	2	3	-	-	-
<i>Arbitraria invasione aziende, ecc.</i>	18	4	10	-	-	-
<i>Bancarotta</i>	53	1	98	20	-	-
<i>Emissione di assegni a vuoto</i>	-	-	-	-	-	-
Contro l'incolumità pubblica	1.396	843	973	91	24	1
<i>di cui: produzione, spaccio di stupefacenti</i>	820	318	880	86	23	1
Contro la fede pubblica	2.109	1.403	510	71	11	4
<i>Falsità in monete</i>	704	654	63	7	4	-
<i>Falsità in sigilli</i>	48	13	18	1	-	-
<i>Falsità in atti e persone</i>	1.357	736	429	63	7	4
Contro lo Stato, le altre istituzioni sociali e l'ordine pubblico	986	194	783	91	5	-
Contro la personalità dello Stato	14	13	1	1	-	-
Contro la pubblica amministrazione	519	140	361	24	5	-
<i>Violenza, resistenza, ecc.</i>	349	31	278	12	5	-
<i>Peculato, malversazione, ecc.</i>	18	7	26	4	-	-
<i>Omissione atti d'ufficio, ecc.</i>	152	102	57	8	-	-
Contro l'amministrazione della giustizia	422	30	372	55	-	-
Contro il sentimento religioso, ecc.	17	9	5	-	-	-
Contro l'ordine pubblico	14	2	44	11	-	-
<i>di cui: associazione per delinquere</i>	12	-	44	11	-	-
<i>di cui: associazione di tipo mafioso</i>	-	-	-	-	-	-
Altri delitti	967	236	762	79	2	1
TOTALE	44.839	36.391	8.155	984	207	34

Tavola 3.3 segue - Delitti e persone denunciate per i quali l'Autorità giudiziaria ha iniziato l'azione penale per regione - Anno 2004

DELITTI	Marche					
	Delitti		Persone denunciate			
	In totale	Di autori ignoti	In totale	Di cui minori di 18 anni		
			MF	F	MF	F
Contro la persona	10.954	4.889	4.836	803	67	5
Contro la vita	253	77	242	29	2	-
<i>Strage</i>	-	-	-	-	-	-
<i>Omicidio volontario consumato</i>	12	5	20	1	-	-
<i>Omicidio volontario tentato</i>	19	1	30	3	-	-
<i>Infanticidio</i>	-	-	-	-	-	-
<i>Omicidio preterintenzionale</i>	3	1	3	-	-	-
<i>Omicidio colposo</i>	219	70	189	25	2	-
Contro l'incolumità e la libertà individuale	8.769	4.495	3.310	457	59	3
<i>Percosse</i>	246	26	66	17	-	-
<i>Lesioni personali volontarie</i>	1.744	380	1.378	211	23	1
<i>Lesioni personali colpose</i>	4.306	3.505	867	136	5	2
<i>Rissa, abbandono d'incapace, ecc.</i>	151	78	225	13	4	-
<i>Violenza privata, minaccia, ecc.</i>	2.169	458	659	72	16	-
<i>Violenze sessuali</i>	109	37	93	4	11	-
<i>Atti sessuali con minorenne</i>	15	2	1	-	-	-
<i>Corruzione di minorenne</i>	6	2	3	-	-	-
<i>Pornografia minorile, ecc.</i>	23	7	18	4	-	-
Ingurie e diffamazioni	1.932	317	1.284	317	6	2
Contro la famiglia, la moralità pubblica, il buon costume ed il sentimento per gli animali	382	29	317	34	3	1
Contro la famiglia	276	3	239	14	-	-
<i>Violazione obblighi assistenza familiare</i>	175	1	147	7	-	-
<i>Maltrattamenti in famiglia</i>	86	1	75	2	-	-
<i>Bigamia, incesto, ecc.</i>	15	1	17	5	-	-
Contro la moralità pubblica e il buon costume	96	19	75	19	3	1
<i>Istigazione, sfruttamento e favoreggiamento della prostituzione</i>	44	7	42	15	-	-
<i>Atti osceni</i>	50	12	32	4	3	1
<i>Pubblicazioni e spettacoli osceni</i>	2	-	1	-	-	-
Contro il sentimento per gli animali	7	6	1	-	-	-
Interruzione della gravidanza	3	1	2	1	-	-
Contro il patrimonio	39.179	35.522	3.631	507	200	33
Furto	26.301	25.066	1.266	223	124	25
Rapina	462	293	231	13	14	3
Estorsione	114	21	110	14	4	-
Sequestro di persona	5	4	4	-	-	-
Danni a cose, animali, terreni, ecc.	5.482	4.911	353	42	37	2
Truffa ed altre frodi	6.815	5.227	1.667	215	21	3
<i>Truffa, ecc.</i>	4.382	3.906	405	71	-	-
<i>Appropriazione indebita</i>	303	47	237	42	-	-
<i>Ricettazione, ecc.</i>	1.968	1.206	917	87	21	3
<i>Insolvenza fraudolenta, ecc.</i>	162	68	108	15	-	-
Contro l'economia e la fede pubblica	5.070	2.988	1.954	239	59	12
Contro l'economia pubblica, l'industria e il commercio	191	16	247	41	-	-
<i>Frode nell'esercizio del commercio</i>	27	3	25	7	-	-
<i>Vendita sostanze alimentari non genuine</i>	2	1	3	-	-	-
<i>Arbitraria invasione aziende, ecc.</i>	19	9	3	-	-	-
<i>Bancarotta</i>	143	3	216	34	-	-
<i>Emissione di assegni a vuoto</i>	-	-	-	-	-	-
Contro l'incolumità pubblica	1.287	710	963	84	31	4
<i>di cui: produzione, spaccio di stupefacenti</i>	672	167	890	80	30	4
Contro la fede pubblica	3.592	2.262	744	114	28	8
<i>Falsità in monete</i>	944	909	31	6	-	-
<i>Falsità in sigilli</i>	221	85	57	5	-	-
<i>Falsità in atti e persone</i>	2.427	1.268	656	103	28	8
Contro lo Stato, le altre istituzioni sociali e l'ordine pubblico	1.225	170	1.100	171	11	5
Contro la personalità dello Stato	6	4	2	-	-	-
Contro la pubblica amministrazione	614	132	498	41	6	-
<i>Violenza, resistenza, ecc.</i>	417	33	403	26	6	-
<i>Peculato, malversazione, ecc.</i>	35	7	37	4	-	-
<i>Omissione atti d'ufficio, ecc.</i>	162	92	58	11	-	-
Contro l'amministrazione della giustizia	566	21	529	110	5	5
Contro il sentimento religioso, ecc.	14	11	1	-	-	-
Contro l'ordine pubblico	25	2	70	20	-	-
<i>di cui: associazione per delinquere</i>	20	-	69	20	-	-
<i>di cui: associazione di tipo mafioso</i>	2	-	-	-	-	-
Altri delitti	2.659	876	1.775	220	3	-
TOTALE	59.469	44.474	13.613	1.974	343	56

Tavola 3.3 segue - Delitti e persone denunciate per i quali l'Autorità giudiziaria ha iniziato l'azione penale per regione - Anno 2004

DELITTI	Lazio					
	Delitti		Persone denunciate			
	In totale	Di autori ignoti	In totale	Di cui minori di 18 anni		
		MF	F	MF	F	
Contro la persona	29.355	12.490	12.903	2.480	331	41
Contro la vita	1.264	654	816	76	12	-
<i>Strage</i>	2	2	-	-	-	-
<i>Omicidio volontario consumato</i>	127	81	72	2	-	-
<i>Omicidio volontario tentato</i>	156	51	157	13	8	-
<i>Infanticidio</i>	-	-	-	-	-	-
<i>Omicidio preterintenzionale</i>	13	6	14	2	-	-
<i>Omicidio colposo</i>	966	514	573	59	4	-
Contro l'incolumità e la libertà individuale	22.511	10.164	9.056	1.507	296	34
<i>Percosse</i>	643	147	172	21	4	-
<i>Lesioni personali volontarie</i>	6.647	1.533	4.401	856	123	17
<i>Lesioni personali colpose</i>	6.407	5.136	1.206	230	9	1
<i>Rissa, abbandono d'incapace, ecc.</i>	575	203	1.012	100	58	7
<i>Violenza privata, minaccia, ecc.</i>	7.513	2.912	1.732	277	55	9
<i>Violenze sessuali</i>	499	162	373	11	40	-
<i>Atti sessuali con minorenne</i>	60	22	24	1	2	-
<i>Corruzione di minorenne</i>	13	4	4	-	-	-
<i>Pornografia minorile, ecc.</i>	154	45	132	11	5	-
Ingurie e diffamazioni	5.580	1.672	3.031	897	23	7
Contro la famiglia, la moralità pubblica, il buon costume ed il sentimento per gli animali	1.837	178	1.531	148	7	4
Contro la famiglia	1.408	50	1.223	97	3	2
<i>Violazione obblighi assistenza familiare</i>	931	7	801	21	-	-
<i>Maltrattamenti in famiglia</i>	394	22	366	52	3	2
<i>Bigamia, incesto, ecc.</i>	83	21	56	24	-	-
Contro la moralità pubblica e il buon costume	397	110	295	46	4	2
<i>Istigazione, sfruttamento e favoreggiamento della prostituzione</i>	181	46	157	34	1	1
<i>Atti osceni</i>	198	58	129	11	3	1
<i>Pubblicazioni e spettacoli osceni</i>	18	6	9	1	-	-
Contro il sentimento per gli animali	15	11	4	-	-	-
Interruzione della gravidanza	17	7	9	5	-	-
Contro il patrimonio	294.015	272.705	23.164	3.262	1.692	456
Furto	225.417	217.137	8.905	1.336	1.080	366
Rapina	6.080	4.526	2.079	147	222	42
Estorsione	568	192	498	50	24	1
Sequestro di persona	33	23	22	-	-	-
Danni a cose, animali, terreni, ecc.	32.378	29.736	2.286	694	77	13
Truffa ed altre frodi	29.539	21.091	9.374	1.035	289	34
<i>Truffa, ecc.</i>	13.728	11.739	1.446	277	4	1
<i>Appropriazione indebita</i>	1.531	711	736	149	-	-
<i>Ricettazione, ecc.</i>	13.692	8.324	6.913	558	283	31
<i>Insolvenza fraudolenta, ecc.</i>	588	317	279	51	2	2
Contro l'economia e la fede pubblica	27.691	17.503	9.788	1.164	204	26
Contro l'economia pubblica, l'industria e il commercio	1.156	157	1.362	231	-	-
<i>Frode nell'esercizio del commercio</i>	132	31	86	22	-	-
<i>Vendita sostanze alimentari non genuine</i>	6	1	-	-	-	-
<i>Arbitraria invasione aziende, ecc.</i>	187	95	26	3	-	-
<i>Bancarotta</i>	825	30	1.244	206	-	-
<i>Emissione di assegni a vuoto</i>	6	-	6	-	-	-
Contro l'incolumità pubblica	5.731	2.788	4.577	368	160	12
<i>di cui: produzione, spaccio di stupefacenti</i>	3.462	704	4.362	347	149	12
Contro la fede pubblica	20.804	14.558	3.849	565	44	14
<i>Falsità in monete</i>	1.075	892	184	28	7	4
<i>Falsità in sigilli</i>	3.944	2.777	775	46	2	-
<i>Falsità in atti e persone</i>	15.785	10.889	2.890	491	35	10
Contro lo Stato, le altre istituzioni sociali e l'ordine pubblico	8.689	1.966	7.694	1.325	95	19
Contro la personalità dello Stato	104	85	26	6	-	-
Contro la pubblica amministrazione	4.894	1.524	3.850	599	72	8
<i>Violenza, resistenza, ecc.</i>	2.436	214	2.192	187	63	7
<i>Peculato, malversazione, ecc.</i>	210	51	301	27	-	-
<i>Omissione atti d'ufficio, ecc.</i>	2.248	1.259	1.357	385	9	1
Contro l'amministrazione della giustizia	3.497	311	3.200	644	17	9
Contro il sentimento religioso, ecc.	32	17	8	-	1	-
Contro l'ordine pubblico	162	29	610	76	5	2
<i>di cui: associazione per delinquere</i>	136	12	595	74	1	1
<i>di cui: associazione di tipo mafioso</i>	5	4	-	-	-	-
Altri delitti	17.601	11.147	6.400	564	38	2
TOTALE	379.188	315.989	61.480	8.943	2.367	548

Tavola 3.3 segue - Delitti e persone denunciate per i quali l'Autorità giudiziaria ha iniziato l'azione penale per regione - Anno 2004

DELITTI	Abruzzo					
	Delitti		Persone denunciate			
	In totale	Di autori ignoti	In totale	Di cui minori di 18 anni		
			MF	F	MF	F
Contro la persona	8.970	2.814	4.783	797	104	7
Contro la vita	230	86	242	14	3	-
<i>Strage</i>	-	-	-	-	-	-
<i>Omicidio volontario consumato</i>	13	7	7	-	-	-
<i>Omicidio volontario tentato</i>	20	-	25	1	1	-
<i>Infanticidio</i>	-	-	-	-	-	-
<i>Omicidio preterintenzionale</i>	3	1	2	-	1	-
<i>Omicidio colposo</i>	194	78	208	13	1	-
Contro l'incolumità e la libertà individuale	6.725	2.326	3.366	478	101	7
<i>Percosse</i>	252	32	55	9	-	-
<i>Lesioni personali volontarie</i>	1.662	284	1.390	210	64	6
<i>Lesioni personali colpose</i>	1.888	1.192	767	105	5	1
<i>Rissa, abbandono d'incapace, ecc.</i>	116	43	209	29	7	-
<i>Violenza privata, minaccia, ecc.</i>	2.683	749	828	121	13	-
<i>Violenze sessuali</i>	87	24	76	2	11	-
<i>Atti sessuali con minorenne</i>	14	-	8	-	-	-
<i>Corruzione di minorenne</i>	1	-	1	1	-	-
<i>Pornografia minorile, ecc.</i>	22	2	32	1	1	-
Ingurie e diffamazioni	2.015	402	1.175	305	-	-
Contro la famiglia, la moralità pubblica, il buon costume ed il sentimento per gli animali	515	26	443	56	1	-
Contro la famiglia	408	7	350	32	-	-
<i>Violazione obblighi assistenza familiare</i>	255	1	214	13	-	-
<i>Maltrattamenti in famiglia</i>	133	4	119	10	-	-
<i>Bigamia, incesto, ecc.</i>	20	2	17	9	-	-
Contro la moralità pubblica e il buon costume	94	12	80	18	1	-
<i>Istigazione, sfruttamento e favoreggiamento della prostituzione</i>	49	2	45	14	-	-
<i>Atti osceni</i>	45	10	35	4	1	-
<i>Pubblicazioni e spettacoli osceni</i>	-	-	-	-	-	-
Contro il sentimento per gli animali	9	7	1	-	-	-
Interruzione della gravidanza	4	-	12	6	-	-
Contro il patrimonio	45.421	39.972	5.298	782	221	28
Furto	31.593	29.981	1.489	312	111	20
Rapina	554	385	210	15	23	3
Estorsione	154	40	148	17	14	-
Sequestro di persona	1	1	-	-	-	-
Danni a cose, animali, terreni, ecc.	7.000	6.136	561	79	26	-
Truffa ed altre frodi	6.119	3.429	2.890	359	47	5
<i>Truffa, ecc.</i>	3.265	2.239	984	122	2	1
<i>Appropriazione indebita</i>	499	66	408	65	1	-
<i>Ricettazione, ecc.</i>	2.024	939	1.336	144	42	4
<i>Insolvenza fraudolenta, ecc.</i>	331	185	162	28	2	-
Contro l'economia e la fede pubblica	5.724	2.751	3.163	522	41	7
Contro l'economia pubblica, l'industria e il commercio	272	21	391	72	-	-
<i>Frode nell'esercizio del commercio</i>	35	11	23	1	-	-
<i>Vendita sostanze alimentari non genuine</i>	2	1	1	-	-	-
<i>Arbitraria invasione aziende, ecc.</i>	15	3	9	-	-	-
<i>Bancarotta</i>	220	6	358	71	-	-
<i>Emissione di assegni a vuoto</i>	-	-	-	-	-	-
Contro l'incolumità pubblica	1.388	700	1.275	161	34	6
<i>di cui: produzione, spaccio di stupefacenti</i>	756	146	1.188	152	30	6
Contro la fede pubblica	4.064	2.030	1.497	289	7	1
<i>Falsità in monete</i>	1.166	1.113	48	8	1	-
<i>Falsità in sigilli</i>	163	50	54	5	-	-
<i>Falsità in atti e persone</i>	2.735	867	1.395	276	6	1
Contro lo Stato, le altre istituzioni sociali e l'ordine pubblico	2.003	444	1.699	280	20	3
Contro la personalità dello Stato	3	1	3	-	1	-
Contro la pubblica amministrazione	1.012	365	724	74	14	1
<i>Violenza, resistenza, ecc.</i>	491	24	483	37	11	1
<i>Peculato, malversazione, ecc.</i>	62	6	105	15	-	-
<i>Omissione atti d'ufficio, ecc.</i>	459	335	136	22	3	-
Contro l'amministrazione della giustizia	921	51	877	192	3	-
Contro il sentimento religioso, ecc.	16	11	4	-	-	-
Contro l'ordine pubblico	51	16	91	14	2	2
<i>di cui: associazione per delinquere</i>	46	15	85	12	-	-
<i>di cui: associazione di tipo mafioso</i>	-	-	-	-	-	-
Altri delitti	2.204	488	1.566	157	5	-
TOTALE	64.837	46.495	16.952	2.594	392	45

Tavola 3.3 segue - Delitti e persone denunciate per i quali l'Autorità giudiziaria ha iniziato l'azione penale per regione - Anno 2004

DELITTI	Molise					
	Delitti		Persone denunciate			
	In totale	Di autori ignoti	In totale	Di cui minori di 18 anni		
		MF	F	MF	F	
Contro la persona	3.313	2.212	922	150	32	5
Contro la vita	83	45	49	6	2	1
<i>Strage</i>	-	-	-	-	-	-
<i>Omicidio volontario consumato</i>	11	9	2	-	-	-
<i>Omicidio volontario tentato</i>	6	1	9	-	-	-
<i>Infanticidio</i>	1	-	1	1	-	-
<i>Omicidio preterintenzionale</i>	1	1	-	-	-	-
<i>Omicidio colposo</i>	64	34	37	5	2	1
Contro l'incolumità e la libertà individuale	2.867	2.072	654	78	26	2
<i>Percosse</i>	38	4	6	-	-	-
<i>Lesioni personali volontarie</i>	628	338	308	37	13	-
<i>Lesioni personali colpose</i>	1.693	1.589	116	14	1	-
<i>Rissa, abbandono d'incapace, ecc.</i>	40	27	64	9	1	-
<i>Violenza privata, minaccia, ecc.</i>	446	109	145	18	11	2
<i>Violenze sessuali</i>	14	3	11	-	-	-
<i>Atti sessuali con minorenne</i>	3	-	2	-	-	-
<i>Corruzione di minorenne</i>	-	-	-	-	-	-
<i>Pornografia minorile, ecc.</i>	5	2	2	-	-	-
Ingurie e diffamazioni	363	95	219	66	4	2
Contro la famiglia, la moralità pubblica, il buon costume ed il sentimento per gli animali	104	10	80	5	-	-
Contro la famiglia	84	5	63	3	-	-
<i>Violazione obblighi assistenza familiare</i>	51	-	40	1	-	-
<i>Maltrattamenti in famiglia</i>	27	5	18	-	-	-
<i>Bigamia, incesto, ecc.</i>	6	-	5	2	-	-
Contro la moralità pubblica e il buon costume	17	3	16	2	-	-
<i>Istigazione, sfruttamento e favoreggiamento della prostituzione</i>	3	1	2	1	-	-
<i>Atti osceni</i>	13	1	14	1	-	-
<i>Pubblicazioni e spettacoli osceni</i>	1	1	-	-	-	-
Contro il sentimento per gli animali	1	1	-	-	-	-
Interruzione della gravidanza	2	1	1	-	-	-
Contro il patrimonio	6.189	5.198	984	182	73	14
Furto	3.643	3.375	291	72	45	11
Rapina	58	40	34	2	1	-
Estorsione	45	13	56	6	4	-
Sequestro di persona	-	-	-	-	-	-
Danni a cose, animali, terreni, ecc.	1.268	1.054	157	27	8	1
Truffa ed altre frodi	1.175	716	446	75	15	2
<i>Truffa, ecc.</i>	666	446	184	47	-	-
<i>Appropriazione indebita</i>	85	31	51	3	-	-
<i>Ricettazione, ecc.</i>	371	219	178	17	15	2
<i>Insolvenza fraudolenta, ecc.</i>	53	20	33	8	-	-
Contro l'economia e la fede pubblica	1.258	801	494	61	8	-
Contro l'economia pubblica, l'industria e il commercio	62	10	54	7	-	-
<i>Frode nell'esercizio del commercio</i>	14	4	12	4	-	-
<i>Vendita sostanze alimentari non genuine</i>	1	1	-	-	-	-
<i>Arbitraria invasione aziende, ecc.</i>	26	2	22	2	-	-
<i>Bancarotta</i>	21	3	20	1	-	-
<i>Emissione di assegni a vuoto</i>	-	-	-	-	-	-
Contro l'incolumità pubblica	329	222	239	24	6	-
<i>di cui: produzione, spaccio di stupefacenti</i>	103	28	189	19	4	-
Contro la fede pubblica	867	569	201	30	2	-
<i>Falsità in monete</i>	337	330	6	1	-	-
<i>Falsità in sigilli</i>	43	16	25	1	-	-
<i>Falsità in atti e persone</i>	487	223	170	28	2	-
Contro lo Stato, le altre istituzioni sociali e l'ordine pubblico	609	191	507	68	2	-
Contro la personalità dello Stato	-	-	-	-	-	-
Contro la pubblica amministrazione	348	156	235	20	1	-
<i>Violenza, resistenza, ecc.</i>	124	7	126	5	1	-
<i>Peculato, malversazione, ecc.</i>	28	-	36	6	-	-
<i>Omissione atti d'ufficio, ecc.</i>	196	149	73	9	-	-
Contro l'amministrazione della giustizia	249	30	230	44	1	-
Contro il sentimento religioso, ecc.	6	4	-	-	-	-
Contro l'ordine pubblico	6	1	42	4	-	-
<i>di cui: associazione per delinquere</i>	5	-	42	4	-	-
<i>di cui: associazione di tipo mafioso</i>	1	1	-	-	-	-
Altri delitti	463	103	379	54	1	-
TOTALE	11.936	8.515	3.366	520	116	19

Tavola 3.3 segue - Delitti e persone denunciate per i quali l'Autorità giudiziaria ha iniziato l'azione penale per regione - Anno 2004

DELITTI	Campania					
	Delitti		Persone denunciate			
	In totale	Di autori ignoti	In totale	F	Di cui minori di 18 anni	
		MF		MF	F	
Contro la persona	38.298	22.745	12.681	2.675	326	33
Contro la vita	1.357	716	1.210	89	22	1
<i>Strage</i>	2	1	1	-	1	-
<i>Omicidio volontario consumato</i>	315	212	309	16	1	-
<i>Omicidio volontario tentato</i>	266	138	344	30	9	-
<i>Infanticidio</i>	3	1	2	1	1	-
<i>Omicidio preterintenzionale</i>	9	3	6	2	-	-
<i>Omicidio colposo</i>	762	361	548	40	10	1
Contro l'incolumità e la libertà individuale	32.581	21.301	8.337	1.533	297	30
<i>Percosse</i>	657	93	200	29	3	1
<i>Lesioni personali volontarie</i>	6.870	2.573	4.019	909	130	16
<i>Lesioni personali colpose</i>	17.347	16.233	1.029	150	12	-
<i>Rissa, abbandono d'incapace, ecc.</i>	568	257	891	124	67	5
<i>Violenza privata, minaccia, ecc.</i>	6.660	2.003	1.873	302	53	8
<i>Violenze sessuali</i>	335	104	258	14	22	-
<i>Atti sessuali con minorenne</i>	63	9	27	3	1	-
<i>Corruzione di minorenne</i>	15	2	7	-	-	-
<i>Pornografia minorile, ecc.</i>	66	27	33	2	9	-
<i>Ingurie e diffamazioni</i>	4.360	728	3.134	1.053	7	2
Contro la famiglia, la moralità pubblica, il buon costume ed il sentimento per gli animali	1.674	88	1.301	128	4	-
Contro la famiglia	1.445	24	1.145	104	1	-
<i>Violazione obblighi assistenza familiare</i>	901	3	662	27	-	-
<i>Maltrattamenti in famiglia</i>	469	8	407	40	-	-
<i>Bigamia, incesto, ecc.</i>	75	13	76	37	1	-
Contro la moralità pubblica e il buon costume	218	62	152	23	3	-
<i>Istigazione, sfruttamento e favoreggiamento della prostituzione</i>	76	17	67	13	-	-
<i>Atti osceni</i>	120	40	79	9	3	-
<i>Pubblicazioni e spettacoli osceni</i>	22	5	6	1	-	-
Contro il sentimento per gli animali	2	2	-	-	-	-
<i>Interruzione della gravidanza</i>	9	-	4	1	-	-
Contro il patrimonio	205.594	183.025	22.269	3.372	909	72
Furto	125.423	118.493	5.693	1.249	368	46
Rapina	16.657	15.047	1.915	69	220	5
Estorsione	1.575	620	1.677	88	29	2
Sequestro di persona	13	12	1	-	-	-
Danni a cose, animali, terreni, ecc.	12.697	9.620	2.644	811	57	8
Truffa ed altre frodi	49.229	39.233	10.339	1.155	235	11
<i>Truffa, ecc.</i>	18.234	16.060	1.572	423	4	1
<i>Appropriazione indebita</i>	589	117	393	65	1	-
<i>Ricettazione, ecc.</i>	30.031	22.943	8.127	641	230	10
<i>Insolvenza fraudolenta, ecc.</i>	375	113	247	26	-	-
Contro l'economia e la fede pubblica	29.862	20.244	8.817	1.162	171	16
Contro l'economia pubblica, l'industria e il commercio	745	46	864	128	-	-
<i>Frode nell'esercizio del commercio</i>	140	11	118	18	-	-
<i>Vendita sostanze alimentari non genuine</i>	27	2	13	3	-	-
<i>Arbitraria invasione aziende, ecc.</i>	118	31	35	4	-	-
<i>Bancarotta</i>	457	2	696	103	-	-
<i>Emissione di assegni a vuoto</i>	3	-	2	-	-	-
Contro l'incolumità pubblica	9.034	6.436	4.422	415	133	10
<i>di cui: produzione, spaccio di stupefacenti</i>	4.026	1.675	4.048	375	123	10
Contro la fede pubblica	20.083	13.762	3.531	619	38	6
<i>Falsità in monete</i>	504	345	216	36	-	-
<i>Falsità in sigilli</i>	1.483	399	340	32	4	-
<i>Falsità in atti e persone</i>	18.096	13.018	2.975	551	34	6
Contro lo Stato, le altre istituzioni sociali e l'ordine pubblico	10.375	1.072	12.230	2.409	190	14
Contro la personalità dello Stato	30	26	1	-	-	-
Contro la pubblica amministrazione	5.405	851	6.260	1.369	138	4
<i>Violenza, resistenza, ecc.</i>	2.279	243	2.131	193	133	4
<i>Peculato, malversazione, ecc.</i>	210	28	571	144	-	-
<i>Omissione atti d'ufficio, ecc.</i>	2.916	580	3.558	1.032	5	-
Contro l'amministrazione della giustizia	4.700	156	4.827	822	46	10
Contro il sentimento religioso, ecc.	29	22	7	1	-	-
Contro l'ordine pubblico	211	17	1.135	217	6	-
<i>di cui: associazione per delinquere</i>	138	4	979	208	-	-
<i>di cui: associazione di tipo mafioso</i>	54	5	89	5	-	-
Altri delitti	22.609	15.176	6.751	573	74	-
TOTALE	308.412	242.350	64.049	10.319	1.674	135

Tavola 3.3 segue - Delitti e persone denunciate per i quali l'Autorità giudiziaria ha iniziato l'azione penale per regione - Anno 2004

DELITTI	Puglia					
	Delitti		Persone denunciate			
	In totale	Di autori ignoti	In totale	Di cui minori di 18 anni		
			MF	F	MF	F
Contro la persona	17.383	4.465	10.089	1.953	255	37
Contro la vita	716	268	1.067	73	5	-
<i>Strage</i>	-	-	-	-	-	-
<i>Omicidio volontario consumato</i>	112	46	521	30	2	-
<i>Omicidio volontario tentato</i>	160	59	160	11	3	-
<i>Infanticidio</i>	-	-	-	-	-	-
<i>Omicidio preterintenzionale</i>	3	-	4	-	-	-
<i>Omicidio colposo</i>	441	163	382	32	-	-
Contro l'incolumità e la libertà individuale	12.574	3.656	6.243	1.061	232	33
<i>Percosse</i>	581	76	156	33	2	2
<i>Lesioni personali volontarie</i>	3.620	627	3.080	623	115	12
<i>Lesioni personali colpose</i>	2.556	1.604	929	145	8	2
<i>Rissa, abbandono d'incapace, ecc.</i>	370	204	341	37	14	2
<i>Violenza privata, minaccia, ecc.</i>	5.060	1.051	1.411	209	72	15
<i>Violenze sessuali</i>	276	69	243	11	17	-
<i>Atti sessuali con minorenne</i>	57	15	21	-	4	-
<i>Corruzione di minorenne</i>	17	3	6	-	-	-
<i>Pornografia minorile, ecc.</i>	37	7	56	3	-	-
Ingurie e diffamazioni	4.093	541	2.779	819	18	4
Contro la famiglia, la moralità pubblica, il buon costume ed il sentimento per gli animali	1.635	43	1.370	135	3	-
Contro la famiglia	1.489	8	1.277	124	-	-
<i>Violazione obblighi assistenza familiare</i>	1.011	-	869	70	-	-
<i>Maltrattamenti in famiglia</i>	392	3	337	28	-	-
<i>Bigamia, incesto, ecc.</i>	86	5	71	26	-	-
Contro la moralità pubblica e il buon costume	137	33	86	11	3	-
<i>Istigazione, sfruttamento e favoreggiamento della prostituzione</i>	29	2	29	9	-	-
<i>Atti osceni</i>	101	29	57	2	3	-
<i>Pubblicazioni e spettacoli osceni</i>	7	2	-	-	-	-
Contro il sentimento per gli animali	4	2	2	-	-	-
Interruzione della gravidanza	5	-	5	-	-	-
Contro il patrimonio	73.995	64.580	9.852	1.021	835	47
Furto	45.544	42.876	2.881	267	411	26
Rapina	2.758	2.173	694	40	123	4
Estorsione	821	318	655	34	48	1
Sequestro di persona	24	23	1	-	-	-
Danni a cose, animali, terreni, ecc.	10.835	9.276	1.160	274	69	5
Truffa ed altre frodi	14.013	9.914	4.461	406	184	11
<i>Truffa, ecc.</i>	7.675	6.711	761	109	5	2
<i>Appropriazione indebita</i>	630	155	416	50	2	-
<i>Ricettazione, ecc.</i>	5.397	2.894	3.140	227	175	9
<i>Insolvenza fraudolenta, ecc.</i>	311	154	144	20	2	-
Contro l'economia e la fede pubblica	11.629	6.956	7.003	845	211	12
Contro l'economia pubblica, l'industria e il commercio	537	44	571	83	-	-
<i>Frode nell'esercizio del commercio</i>	85	7	58	4	-	-
<i>Vendita sostanze alimentari non genuine</i>	6	-	5	-	-	-
<i>Arbitraria invasione aziende, ecc.</i>	113	36	39	7	-	-
<i>Bancarotta</i>	331	1	467	72	-	-
<i>Emissione di assegni a vuoto</i>	2	-	2	-	-	-
Contro l'incolumità pubblica	5.483	3.753	4.144	317	175	11
<i>di cui: produzione, spaccio di stupefacenti</i>	2.418	849	3.943	300	148	10
Contro la fede pubblica	5.609	3.159	2.288	445	36	1
<i>Falsità in monete</i>	1.227	1.169	67	12	2	-
<i>Falsità in sigilli</i>	396	121	93	6	-	-
<i>Falsità in atti e persone</i>	3.986	1.869	2.128	427	34	1
Contro lo Stato, le altre istituzioni sociali e l'ordine pubblico	4.589	529	4.428	596	133	13
Contro la personalità dello Stato	20	17	20	4	-	-
Contro la pubblica amministrazione	1.930	393	1.694	193	100	4
<i>Violenza, resistenza, ecc.</i>	1.126	64	976	72	99	4
<i>Peculato, malversazione, ecc.</i>	99	25	227	42	-	-
<i>Omissione atti d'ufficio, ecc.</i>	705	304	491	79	1	-
Contro l'amministrazione della giustizia	2.470	91	2.390	359	31	9
Contro il sentimento religioso, ecc.	26	15	5	-	2	-
Contro l'ordine pubblico	143	13	319	40	-	-
<i>di cui: associazione per delinquere</i>	87	-	291	38	-	-
<i>di cui: associazione di tipo mafioso</i>	44	4	27	2	-	-
Altri delitti	6.704	1.720	5.035	293	69	-
TOTALE	115.935	78.293	37.777	4.843	1.506	109

Tavola 3.3 segue - Delitti e persone denunciate per i quali l'Autorità giudiziaria ha iniziato l'azione penale per regione - Anno 2004

DELITTI	Basilicata					
	Delitti		Persone denunciate			
	In totale	Di autori ignoti	In totale	Di cui minori di 18 anni		
			MF	F	MF	F
Contro la persona	2.458	708	1.403	223	32	1
Contro la vita	80	29	78	5	2	-
<i>Strage</i>	-	-	-	-	-	-
<i>Omicidio volontario consumato</i>	10	5	15	-	-	-
<i>Omicidio volontario tentato</i>	14	2	16	3	1	-
<i>Infanticidio</i>	-	-	-	-	-	-
<i>Omicidio preterintenzionale</i>	1	1	-	-	-	-
<i>Omicidio colposo</i>	55	21	47	2	1	-
Contro l'incolumità e la libertà individuale	1.860	566	998	114	29	1
<i>Percosse</i>	64	4	15	4	-	-
<i>Lesioni personali volontarie</i>	556	118	454	55	11	1
<i>Lesioni personali colpose</i>	331	228	103	11	1	-
<i>Rissa, abbandono d'incapace, ecc.</i>	60	34	69	7	5	-
<i>Violenza privata, minaccia, ecc.</i>	810	172	326	36	8	-
<i>Violenze sessuali</i>	34	9	28	1	4	-
<i>Atti sessuali con minorenne</i>	2	1	-	-	-	-
<i>Corruzione di minorenne</i>	1	-	1	-	-	-
<i>Pornografia minorile, ecc.</i>	2	-	2	-	-	-
Ingurie e diffamazioni	518	113	327	104	1	-
Contro la famiglia, la moralità pubblica, il buon costume ed il sentimento per gli animali	175	7	155	27	4	-
Contro la famiglia	148	-	143	27	-	-
<i>Violazione obblighi assistenza familiare</i>	69	-	56	12	-	-
<i>Maltrattamenti in famiglia</i>	72	-	78	11	-	-
<i>Bigamia, incesto, ecc.</i>	7	-	9	4	-	-
Contro la moralità pubblica e il buon costume	23	3	12	-	4	-
<i>Istigazione, sfruttamento e favoreggiamento della prostituzione</i>	4	-	2	-	-	-
<i>Atti osceni</i>	16	3	10	-	4	-
<i>Pubblicazioni e spettacoli osceni</i>	3	-	-	-	-	-
Contro il sentimento per gli animali	4	4	-	-	-	-
Interruzione della gravidanza	-	-	-	-	-	-
Contro il patrimonio	9.878	8.027	1.890	441	50	2
Furto	5.454	5.026	460	46	35	-
Rapina	68	42	28	1	-	-
Estorsione	84	27	108	6	1	-
Sequestro di persona	1	-	1	-	-	-
Danni a cose, animali, terreni, ecc.	2.291	1.819	385	63	7	-
Truffa ed altre frodi	1.980	1.113	908	325	7	2
<i>Truffa, ecc.</i>	1.256	757	453	266	-	-
<i>Appropriazione indebita</i>	128	13	109	17	-	-
<i>Ricettazione, ecc.</i>	537	314	308	30	7	2
<i>Insolvenza fraudolenta, ecc.</i>	59	29	38	12	-	-
Contro l'economia e la fede pubblica	2.057	1.122	871	113	17	-
Contro l'economia pubblica, l'industria e il commercio	71	2	91	21	-	-
<i>Frode nell'esercizio del commercio</i>	11	1	11	4	-	-
<i>Vendita sostanze alimentari non genuine</i>	5	-	-	-	-	-
<i>Arbitraria invasione aziende, ecc.</i>	6	1	1	-	-	-
<i>Bancarotta</i>	49	-	79	17	-	-
<i>Emissione di assegni a vuoto</i>	-	-	-	-	-	-
Contro l'incolumità pubblica	690	522	376	16	16	-
<i>di cui: produzione, spaccio di stupefacenti</i>	138	22	311	12	13	-
Contro la fede pubblica	1.296	598	404	76	1	-
<i>Falsità in monete</i>	98	85	15	1	-	-
<i>Falsità in sigilli</i>	36	8	7	-	-	-
<i>Falsità in atti e persone</i>	1.162	505	382	75	1	-
Contro lo Stato, le altre istituzioni sociali e l'ordine pubblico	683	95	803	106	12	1
Contro la personalità dello Stato	3	-	15	-	-	-
Contro la pubblica amministrazione	301	72	285	24	5	-
<i>Violenza, resistenza, ecc.</i>	160	20	167	6	5	-
<i>Peculato, malversazione, ecc.</i>	21	4	13	3	-	-
<i>Omissione atti d'ufficio, ecc.</i>	120	48	105	15	-	-
Contro l'amministrazione della giustizia	352	16	347	65	7	1
Contro il sentimento religioso, ecc.	9	7	-	-	-	-
Contro l'ordine pubblico	18	-	156	17	-	-
<i>di cui: associazione per delinquere</i>	12	-	129	17	-	-
<i>di cui: associazione di tipo mafioso</i>	6	-	27	-	-	-
Altri delitti	647	141	495	45	1	-
TOTALE	15.898	10.100	5.617	955	116	4

Tavola 3.3 segue - Delitti e persone denunciate per i quali l'Autorità giudiziaria ha iniziato l'azione penale per regione - Anno 2004

DELITTI	Calabria					
	Delitti		Persone denunciate			
	In totale	Di autori ignoti	In totale	Di cui minori di 18 anni		
			MF	F	MF	F
Contro la persona	10.802	5.774	4.594	616	145	17
Contro la vita	591	312	942	51	9	-
<i>Strage</i>	1	1	-	-	-	-
<i>Omicidio volontario consumato</i>	143	96	563	20	3	-
<i>Omicidio volontario tentato</i>	129	71	103	6	1	-
<i>Infanticidio</i>	-	-	-	-	-	-
<i>Omicidio preterintenzionale</i>	5	2	7	-	-	-
<i>Omicidio colposo</i>	313	142	269	25	5	-
Contro l'incolumità e la libertà individuale	8.578	4.904	2.804	353	121	13
<i>Percosse</i>	250	68	54	9	4	2
<i>Lesioni personali volontarie</i>	1.754	475	1.255	180	67	7
<i>Lesioni personali colpose</i>	3.176	2.927	257	28	8	-
<i>Rissa, abbandono d'incapace, ecc.</i>	263	161	325	53	6	1
<i>Violenza privata, minaccia, ecc.</i>	2.960	1.226	771	79	30	3
<i>Violenze sessuali</i>	124	33	105	3	4	-
<i>Atti sessuali con minorenne</i>	17	4	11	-	1	-
<i>Corruzione di minorenne</i>	9	-	5	-	-	-
<i>Pornografia minorile, ecc.</i>	25	10	21	1	1	-
Ingurie e diffamazioni	1.633	558	848	212	15	4
Contro la famiglia, la moralità pubblica, il buon costume ed il sentimento per gli animali	765	44	668	68	-	-
Contro la famiglia	693	29	600	61	-	-
<i>Violazione obblighi assistenza familiare</i>	346	2	290	25	-	-
<i>Maltrattamenti in famiglia</i>	300	17	275	22	-	-
<i>Bigamia, incesto, ecc.</i>	47	10	35	14	-	-
Contro la moralità pubblica e il buon costume	67	10	68	7	-	-
<i>Istigazione, sfruttamento e favoreggiamento della prostituzione</i>	27	4	34	5	-	-
<i>Atti osceni</i>	39	6	32	2	-	-
<i>Pubblicazioni e spettacoli osceni</i>	1	-	2	-	-	-
Contro il sentimento per gli animali	5	5	-	-	-	-
Interruzione della gravidanza	-	-	-	-	-	-
Contro il patrimonio	58.653	46.656	12.669	3.671	288	32
Furto	31.581	29.880	1.890	276	149	10
Rapina	858	676	251	22	11	1
Estorsione	693	453	320	31	5	-
Sequestro di persona	11	11	-	-	-	-
Danni a cose, animali, terreni, ecc.	10.938	9.488	1.414	276	43	3
Truffa ed altre frodi	14.572	6.148	8.794	3.066	80	18
<i>Truffa, ecc.</i>	10.118	3.599	6.612	2.960	28	15
<i>Appropriazione indebita</i>	348	149	178	17	1	-
<i>Ricettazione, ecc.</i>	3.923	2.294	1.935	82	49	2
<i>Insolvenza fraudolenta, ecc.</i>	183	106	69	7	2	1
Contro l'economia e la fede pubblica	10.631	6.729	3.678	428	55	5
Contro l'economia pubblica, l'industria e il commercio	221	38	237	45	-	-
<i>Frode nell'esercizio del commercio</i>	56	8	47	13	-	-
<i>Vendita sostanze alimentari non genuine</i>	11	3	2	-	-	-
<i>Arbitraria invasione aziende, ecc.</i>	34	12	35	8	-	-
<i>Bancarotta</i>	117	15	150	24	-	-
<i>Emissione di assegni a vuoto</i>	3	-	3	-	-	-
Contro l'incolumità pubblica	5.028	4.137	2.062	142	42	5
<i>di cui: produzione, spaccio di stupefacenti</i>	888	233	1.752	119	28	4
Contro la fede pubblica	5.382	2.554	1.379	241	13	-
<i>Falsità in monete</i>	322	268	51	8	-	-
<i>Falsità in sigilli</i>	211	68	92	26	-	-
<i>Falsità in atti e persone</i>	4.849	2.218	1.236	207	13	-
Contro lo Stato, le altre istituzioni sociali e l'ordine pubblico	4.596	1.325	3.932	553	65	13
Contro la personalità dello Stato	18	15	2	1	1	1
Contro la pubblica amministrazione	2.791	1.060	2.055	315	37	3
<i>Violenza, resistenza, ecc.</i>	974	137	858	42	37	3
<i>Peculato, malversazione, ecc.</i>	319	23	379	98	-	-
<i>Omissione atti d'ufficio, ecc.</i>	1.498	900	818	175	-	-
Contro l'amministrazione della giustizia	1.638	192	1.523	224	25	9
Contro il sentimento religioso, ecc.	25	17	4	-	1	-
Contro l'ordine pubblico	124	41	348	13	1	-
<i>di cui: associazione per delinquere</i>	48	3	341	13	-	-
<i>di cui: associazione di tipo mafioso</i>	62	26	5	-	1	-
Altri delitti	4.227	2.164	2.321	280	10	2
TOTALE	89.674	62.692	27.862	5.616	563	69

Tavola 3.3 segue - Delitti e persone denunciate per i quali l'Autorità giudiziaria ha iniziato l'azione penale per regione - Anno 2004

DELITTI	Sicilia					
	Delitti		Persone denunciate			
	In totale	Di autori ignoti	In totale	Di cui minori di 18 anni		
		MF	F	MF	F	
Contro la persona	26.334	14.253	10.948	1.680	459	53
Contro la vita	1.048	507	1.909	57	18	1
<i>Strage</i>	6	3	12	-	-	-
<i>Omicidio volontario consumato</i>	222	118	1.320	22	7	1
<i>Omicidio volontario tentato</i>	195	46	203	7	4	-
<i>Infanticidio</i>	-	-	-	-	-	-
<i>Omicidio preterintenzionale</i>	3	2	2	-	2	-
<i>Omicidio colposo</i>	622	338	372	28	5	-
Contro l'incolumità e la libertà individuale	22.122	13.059	7.079	1.070	416	46
<i>Percosse</i>	479	128	117	14	6	-
<i>Lesioni personali volontarie</i>	4.830	1.779	2.620	472	153	14
<i>Lesioni personali colpose</i>	8.635	7.843	807	114	17	1
<i>Rissa, abbandono d'incapace, ecc.</i>	1.040	654	1.153	179	105	20
<i>Violenza privata, minaccia, ecc.</i>	6.456	2.326	1.982	266	87	11
<i>Violenze sessuali</i>	368	117	324	22	41	-
<i>Atti sessuali con minorenne</i>	75	22	29	1	3	-
<i>Corruzione di minorenne</i>	15	3	7	-	-	-
<i>Pornografia minorile, ecc.</i>	224	187	40	2	4	-
Ingurie e diffamazioni	3.164	687	1.960	553	25	6
Contro la famiglia, la moralità pubblica, il buon costume ed il sentimento per gli animali	1.934	148	1.556	138	14	5
Contro la famiglia	1.633	59	1.323	99	7	3
<i>Violazione obblighi assistenza familiare</i>	1.024	11	846	42	-	-
<i>Maltrattamenti in famiglia</i>	482	22	381	25	4	2
<i>Bigamia, incesto, ecc.</i>	127	26	96	32	3	1
Contro la moralità pubblica e il buon costume	272	66	226	39	7	2
<i>Istigazione, sfruttamento e favoreggiamento della prostituzione</i>	80	19	70	17	1	1
<i>Atti osceni</i>	184	43	155	22	6	1
<i>Pubblicazioni e spettacoli osceni</i>	8	4	1	-	-	-
Contro il sentimento per gli animali	22	18	5	-	-	-
Interruzione della gravidanza	7	5	2	-	-	-
Contro il patrimonio	154.125	138.375	16.548	2.733	1.251	63
Furto	107.540	102.520	4.899	751	703	31
Rapina	5.633	4.787	1.063	34	128	2
Estorsione	1.299	790	754	39	29	-
Sequestro di persona	13	11	10	-	-	-
Danni a cose, animali, terreni, ecc.	20.268	17.209	2.726	763	94	4
Truffa ed altre frodi	19.372	13.058	7.096	1.146	297	26
<i>Truffa, ecc.</i>	10.012	8.167	1.770	605	4	1
<i>Appropriazione indebita</i>	683	194	423	71	-	-
<i>Ricettazione, ecc.</i>	8.251	4.420	4.693	423	291	24
<i>Insolvenza fraudolenta, ecc.</i>	426	277	210	47	2	1
Contro l'economia e la fede pubblica	21.472	14.601	7.948	1.182	310	18
Contro l'economia pubblica, l'industria e il commercio	689	83	883	152	-	-
<i>Frode nell'esercizio del commercio</i>	118	15	103	21	-	-
<i>Vendita sostanze alimentari non genuine</i>	26	3	22	3	-	-
<i>Arbitraria invasione aziende, ecc.</i>	60	13	21	1	-	-
<i>Bancarotta</i>	485	52	737	127	-	-
<i>Emissione di assegni a vuoto</i>	-	-	-	-	-	-
Contro l'incolumità pubblica	11.648	9.551	4.100	242	265	13
<i>di cui: produzione, spaccio di stupefacenti</i>	2.880	1.080	3.749	222	232	13
Contro la fede pubblica	9.135	4.967	2.965	788	45	5
<i>Falsità in monete</i>	2.577	2.462	113	24	3	1
<i>Falsità in sigilli</i>	490	150	149	14	1	-
<i>Falsità in atti e persone</i>	6.068	2.355	2.703	750	41	4
Contro lo Stato, le altre istituzioni sociali e l'ordine pubblico	7.614	1.825	6.867	1.093	140	10
Contro la personalità dello Stato	18	9	8	1	-	-
Contro la pubblica amministrazione	4.205	1.528	3.117	462	99	3
<i>Violenza, resistenza, ecc.</i>	1.755	225	1.571	111	93	3
<i>Peculato, malversazione, ecc.</i>	206	37	305	61	-	-
<i>Omissione atti d'ufficio, ecc.</i>	2.244	1.266	1.241	290	6	-
Contro l'amministrazione della giustizia	3.115	226	2.808	502	39	6
Contro il sentimento religioso, ecc.	49	28	7	3	-	-
Contro l'ordine pubblico	227	34	927	125	2	1
<i>di cui: associazione per delinquere</i>	109	18	643	99	2	1
<i>di cui: associazione di tipo mafioso</i>	109	10	282	26	-	-
Altri delitti	7.045	1.887	4.822	397	44	3
TOTALE	218.524	171.089	48.689	7.223	2.218	152

Tavola 3.3 segue - Delitti e persone denunciate per i quali l'Autorità giudiziaria ha iniziato l'azione penale per regione - Anno 2004

DELITTI	Sardegna					
	Delitti		Persone denunciate			
	In totale	Di autori ignoti	In totale	Di cui minori di 18 anni		
			MF	F	MF	F
Contro la persona	14.458	8.948	4.396	759	184	26
Contro la vita	352	196	203	16	5	-
<i>Strage</i>	5	2	3	-	-	-
<i>Omicidio volontario consumato</i>	49	33	25	-	1	-
<i>Omicidio volontario tentato</i>	51	16	61	1	3	-
<i>Infanticidio</i>	-	-	-	-	-	-
<i>Omicidio preterintenzionale</i>	2	1	1	-	-	-
<i>Omicidio colposo</i>	245	144	113	15	1	-
Contro l'incolumità e la libertà individuale	12.039	8.121	2.955	393	147	16
<i>Percosse</i>	281	45	92	20	2	1
<i>Lesioni personali volontarie</i>	1.937	648	1.360	220	72	10
<i>Lesioni personali colpose</i>	6.427	6.136	314	30	3	-
<i>Rissa, abbandono d'incapace, ecc.</i>	150	73	184	31	17	1
<i>Violenza privata, minaccia, ecc.</i>	3.047	1.159	883	91	42	4
<i>Violenze sessuali</i>	127	41	85	1	6	-
<i>Atti sessuali con minorenne</i>	20	-	11	-	2	-
<i>Corruzione di minorenne</i>	6	-	3	-	-	-
<i>Pornografia minorile, ecc.</i>	44	19	23	-	3	-
Ingurie e diffamazioni	2.067	631	1.238	350	32	10
Contro la famiglia, la moralità pubblica, il buon costume ed il sentimento per gli animali	662	48	543	36	10	2
Contro la famiglia	581	30	490	31	7	2
<i>Violazione obblighi assistenza familiare</i>	293	8	254	9	-	-
<i>Maltrattamenti in famiglia</i>	266	16	220	11	4	-
<i>Bigamia, incesto, ecc.</i>	22	6	16	11	3	2
Contro la moralità pubblica e il buon costume	70	12	48	4	3	-
<i>Istigazione, sfruttamento e favoreggiamento della prostituzione</i>	16	4	16	4	1	-
<i>Atti osceni</i>	49	8	32	-	2	-
<i>Pubblicazioni e spettacoli osceni</i>	5	-	-	-	-	-
Contro il sentimento per gli animali	9	6	2	-	-	-
Interruzione della gravidanza	2	-	3	1	-	-
Contro il patrimonio	44.436	39.634	4.976	668	386	31
Furto	28.047	26.362	1.789	219	224	15
Rapina	575	392	254	15	37	-
Estorsione	141	47	100	6	6	1
Sequestro di persona	-	-	-	-	-	-
Danni a cose, animali, terreni, ecc.	9.542	8.386	1.008	204	42	3
Truffa ed altre frodi	6.131	4.447	1.825	224	77	12
<i>Truffa, ecc.</i>	3.707	3.313	289	44	2	2
<i>Appropriazione indebita</i>	447	151	287	41	2	-
<i>Ricettazione, ecc.</i>	1.846	899	1.192	130	72	9
<i>Insolvenza fraudolenta, ecc.</i>	131	84	57	9	1	1
Contro l'economia e la fede pubblica	6.046	4.333	1.876	196	89	5
Contro l'economia pubblica, l'industria e il commercio	136	24	137	20	-	-
<i>Frode nell'esercizio del commercio</i>	40	3	39	1	-	-
<i>Vendita sostanze alimentari non genuine</i>	3	3	-	-	-	-
<i>Arbitraria invasione aziende, ecc.</i>	13	7	1	-	-	-
<i>Bancarotta</i>	80	11	97	19	-	-
<i>Emissione di assegni a vuoto</i>	-	-	-	-	-	-
Contro l'incolumità pubblica	3.280	2.537	1.126	78	73	3
<i>di cui: produzione, spaccio di stupefacenti</i>	803	170	1.006	69	63	2
Contro la fede pubblica	2.630	1.772	613	98	16	2
<i>Falsità in monete</i>	1.021	1.002	19	-	1	-
<i>Falsità in sigilli</i>	180	76	53	2	-	-
<i>Falsità in atti e persone</i>	1.429	694	541	96	15	2
Contro lo Stato, le altre istituzioni sociali e l'ordine pubblico	2.603	784	1.998	292	79	12
Contro la personalità dello Stato	89	86	14	8	-	-
Contro la pubblica amministrazione	1.288	541	861	82	62	5
<i>Violenza, resistenza, ecc.</i>	697	111	667	50	62	5
<i>Peculato, malversazione, ecc.</i>	66	21	54	11	-	-
<i>Omissione atti d'ufficio, ecc.</i>	525	409	140	21	-	-
Contro l'amministrazione della giustizia	1.202	144	1.103	195	13	3
Contro il sentimento religioso, ecc.	9	7	1	-	-	-
Contro l'ordine pubblico	15	6	19	7	4	4
<i>di cui: associazione per delinquere</i>	12	4	17	7	4	4
<i>di cui: associazione di tipo mafioso</i>	-	-	-	-	-	-
Altri delitti	2.192	1.084	1.154	101	10	-
TOTALE	70.397	54.831	14.943	2.052	758	76

Tavola 3.3 segue - Delitti e persone denunciate per i quali l'Autorità giudiziaria ha iniziato l'azione penale per regione - Anno 2004

DELITTI	Italia					
	Delitti		Persone denunciate			
	In totale	Di autori ignoti	In totale	F	Di cui minori di 18 anni	
		MF		MF	F	
Contro la persona	306.588	138.568	132.411	23.805	3.792	438
Contro la vita	11.474	5.204	11.189	898	132	8
Strage	24	14	20	-	3	-
Omicidio volontario consumato	1.538	902	3.364	138	22	2
Omicidio volontario tentato	1.534	512	1.652	113	53	1
Infanticidio	6	1	6	4	1	-
Omicidio preterintenzionale	83	36	84	7	8	2
Omicidio colposo	8.289	3.739	6.063	636	45	3
Contro l'incolumità e la libertà individuale	241.670	120.435	89.623	13.662	3.420	365
Percosse	7.919	1.536	1.941	325	45	12
Lesioni personali volontarie	62.145	19.465	38.916	7.094	1.490	164
Lesioni personali colpose	85.645	70.400	15.930	2.379	160	22
Rissa, abbandono d'incapace, ecc.	5.950	3.006	8.066	890	521	48
Violenza privata, minaccia, ecc.	73.025	23.574	19.907	2.739	790	116
Violenze sessuali	4.568	1.624	3.411	151	337	3
Atti sessuali con minorenne	745	202	275	13	26	-
Corruzione di minorenne	208	55	88	3	3	-
Pornografia minorile, ecc.	1.465	573	1.089	68	48	-
Ingiurie e diffamazioni	53.444	12.929	31.599	9.245	240	65
Contro la famiglia, la moralità pubblica, il buon costume ed il sentimento per gli animali	18.172	1.677	14.574	1.415	92	22
Contro la famiglia	14.008	452	11.743	944	42	12
Violazione obblighi assistenza familiare	8.332	51	6.979	309	-	-
Maltrattamenti in famiglia	4.860	255	4.124	365	30	8
Bigamia, incesto, ecc.	816	146	640	270	12	4
Contro la moralità pubblica e il buon costume	3.852	1.014	2.713	435	50	10
Istigazione, sfruttamento e favoreggiamento della prostituzione	1.485	350	1.149	301	3	2
Atti osceni	2.248	620	1.514	126	47	8
Pubblicazioni e spettacoli osceni	119	44	50	8	-	-
Contro il sentimento per gli animali	200	169	31	4	-	-
Interruzione della gravidanza	112	42	87	32	-	-
Contro il patrimonio	2.175.091	2.000.164	181.172	28.329	12.743	2.191
Furto	1.511.194	1.450.713	61.193	10.864	7.523	1.685
Rapina	55.008	44.497	13.702	918	1.386	134
Estorsione	8.022	3.470	6.397	510	289	21
Sequestro di persona	196	142	370	20	2	-
Danni a cose, animali, terreni, ecc.	300.113	275.638	18.628	4.025	1.150	109
Truffa ed altre frodi	300.558	225.704	80.882	11.992	2.393	242
Truffa, ecc.	174.080	150.875	20.181	6.059	66	28
Appropriazione indebita	11.179	3.454	6.946	1.148	15	3
Ricettazione, ecc.	109.116	68.277	50.500	4.219	2.291	203
Insolvenza fraudolenta, ecc.	6.183	3.098	3.255	566	21	8
Contro l'economia e la fede pubblica	234.996	147.083	90.772	11.530	2.444	263
Contro l'economia pubblica, l'industria e il commercio	8.580	1.171	10.264	1.681	3	1
Frode nell'esercizio del commercio	1.316	186	1.167	216	-	-
Vendita sostanze alimentari non genuine	139	31	69	8	-	-
Arbitraria invasione aziende, ecc.	1.385	699	347	45	3	1
Bancarotta	5.670	254	8.613	1.404	-	-
Emissione di assegni a vuoto	70	1	68	8	-	-
Contro l'incolumità pubblica	75.915	49.728	46.841	3.716	1.791	106
di cui: produzione, spaccio di stupefacenti	33.404	9.803	43.676	3.438	1.604	100
Contro la fede pubblica	150.501	96.184	33.667	6.133	650	156
Falsità in monete	23.852	22.494	1.385	198	37	7
Falsità in sigilli	13.699	7.053	2.685	232	19	2
Falsità in atti e persone	112.950	66.637	29.597	5.703	594	147
Contro lo Stato, le altre istituzioni sociali e l'ordine pubblico	74.595	12.317	70.072	10.581	1.169	147
Contro la personalità dello Stato	548	440	193	35	13	1
Contro la pubblica amministrazione	41.924	9.183	36.156	4.498	850	65
Violenza, resistenza, ecc.	25.800	1.799	23.436	1.574	823	64
Peculato, malversazione, ecc.	1.988	369	3.076	584	-	-
Omissione atti d'ufficio, ecc.	14.136	7.015	9.644	2.340	27	1
Contro l'amministrazione della giustizia	30.033	2.016	28.004	5.301	270	72
Contro il sentimento religioso, ecc.	480	340	65	4	6	-
Contro l'ordine pubblico	1.610	338	5.654	743	30	9
di cui: associazione per delinquere	1.091	112	5.105	700	11	6
di cui: associazione di tipo mafioso	307	64	431	33	1	-
Altri delitti	152.467	90.710	60.701	7.062	348	30
TOTALE	2.961.909	2.390.519	549.702	82.722	20.588	3.091

Tavola 3.3 segue - Delitti e persone denunciate per i quali l'Autorità giudiziaria ha iniziato l'azione penale per regione - Anno 2004

DELITTI	Esteri					
	Delitti		Persone denunciate			
	In totale	Di autori ignoti	In totale	Di cui minori di 18 anni		
			MF	F	MF	F
Contro la persona	92	72	12	-	-	-
Contro la vita	23	21	2	-	-	-
<i>Strage</i>	-	-	-	-	-	-
<i>Omicidio volontario consumato</i>	10	9	1	-	-	-
<i>Omicidio volontario tentato</i>	8	7	1	-	-	-
<i>Infanticidio</i>	-	-	-	-	-	-
<i>Omicidio preterintenzionale</i>	-	-	-	-	-	-
<i>Omicidio colposo</i>	5	5	-	-	-	-
Contro l'incolumità e la libertà individuale	62	46	8	-	-	-
<i>Percosse</i>	-	-	-	-	-	-
<i>Lesioni personali volontarie</i>	11	9	1	-	-	-
<i>Lesioni personali colpose</i>	17	14	3	-	-	-
<i>Rissa, abbandono d'incapace, ecc.</i>	3	1	-	-	-	-
<i>Violenza privata, minaccia, ecc.</i>	23	21	1	-	-	-
<i>Violenze sessuali</i>	3	1	1	-	-	-
<i>Atti sessuali con minorenne</i>	3	-	1	-	-	-
<i>Corruzione di minorenne</i>	-	-	-	-	-	-
<i>Pornografia minorile, ecc.</i>	2	-	1	-	-	-
<i>Ingurie e diffamazioni</i>	7	5	2	-	-	-
Contro la famiglia, la moralità pubblica, il buon costume ed il sentimento per gli animali	8	2	5	2	-	-
Contro la famiglia	6	-	5	2	-	-
<i>Violazione obblighi assistenza familiare</i>	3	-	2	-	-	-
<i>Maltrattamenti in famiglia</i>	1	-	1	1	-	-
<i>Bigamia, incesto, ecc.</i>	2	-	2	1	-	-
Contro la moralità pubblica e il buon costume	2	2	-	-	-	-
<i>Istigazione, sfruttamento e favoreggiamento della prostituzione</i>	-	-	-	-	-	-
<i>Atti osceni</i>	2	2	-	-	-	-
<i>Pubblicazioni e spettacoli osceni</i>	-	-	-	-	-	-
Contro il sentimento per gli animali	-	-	-	-	-	-
Interruzione della gravidanza	-	-	-	-	-	-
Contro il patrimonio	5.060	5.029	28	4	2	-
Furto	3.887	3.876	8	1	-	-
Rapina	62	60	3	-	2	-
Estorsione	2	1	1	1	-	-
Sequestro di persona	-	-	-	-	-	-
Danni a cose, animali, terreni, ecc.	239	239	-	-	-	-
Truffa ed altre frodi	870	853	16	2	-	-
<i>Truffa, ecc.</i>	691	687	1	-	-	-
<i>Appropriazione indebita</i>	3	3	-	-	-	-
<i>Ricettazione, ecc.</i>	175	163	13	1	-	-
<i>Insolvenza fraudolenta, ecc.</i>	1	-	2	1	-	-
Contro l'economia e la fede pubblica	99	78	22	2	1	-
Contro l'economia pubblica, l'industria e il commercio	3	2	1	-	-	-
<i>Frode nell'esercizio del commercio</i>	2	1	1	-	-	-
<i>Vendita sostanze alimentari non genuine</i>	-	-	-	-	-	-
<i>Arbitraria invasione aziende, ecc.</i>	1	1	-	-	-	-
<i>Bancarotta</i>	-	-	-	-	-	-
<i>Emissione di assegni a vuoto</i>	-	-	-	-	-	-
Contro l'incolumità pubblica	17	16	1	-	-	-
<i>di cui: produzione, spaccio di stupefacenti</i>	13	12	1	-	-	-
Contro la fede pubblica	79	60	20	2	1	-
<i>Falsità in monete</i>	9	6	9	2	-	-
<i>Falsità in sigilli</i>	1	1	-	-	-	-
<i>Falsità in atti e persone</i>	69	53	11	-	1	-
Contro lo Stato, le altre istituzioni sociali e l'ordine pubblico	15	11	1	1	-	-
Contro la personalità dello Stato	4	4	-	-	-	-
Contro la pubblica amministrazione	7	7	-	-	-	-
<i>Violenza, resistenza, ecc.</i>	-	-	-	-	-	-
<i>Peculato, malversazione, ecc.</i>	-	-	-	-	-	-
<i>Omissione atti d'ufficio, ecc.</i>	7	7	-	-	-	-
Contro l'amministrazione della giustizia	2	-	1	1	-	-
Contro il sentimento religioso, ecc.	-	-	-	-	-	-
Contro l'ordine pubblico	2	-	-	-	-	-
<i>di cui: associazione per delinquere</i>	2	-	-	-	-	-
<i>di cui: associazione di tipo mafioso</i>	-	-	-	-	-	-
Altri delitti	1.411	1.407	5	-	-	-
TOTALE	6.685	6.599	73	9	3	-

Tavola 3.3 segue - Delitti e persone denunciate per i quali l'Autorità giudiziaria ha iniziato l'azione penale per regione - Anno 2004

DELITTI	Totale generale					
	Delitti		Persone denunciate			
	In totale	Di autori ignoti	In totale	F	Di cui minori di 18 anni	
		MF	F	MF	F	
Contro la persona	306.680	138.640	132.423	23.805	3.792	438
Contro la vita	11.497	5.225	11.191	898	132	8
Strage	24	14	20	-	3	-
Omicidio volontario consumato	1.548	911	3.365	138	22	2
Omicidio volontario tentato	1.542	519	1.653	113	53	1
Infanticidio	6	1	6	4	1	-
Omicidio preterintenzionale	83	36	84	7	8	2
Omicidio colposo	8.294	3.744	6.063	636	45	3
Contro l'incolumità e la libertà individuale	241.732	120.481	89.631	13.662	3.420	365
Percosse	7.919	1.536	1.941	325	45	12
Lesioni personali volontarie	62.156	19.474	38.917	7.094	1.490	164
Lesioni personali colpose	85.662	70.414	15.933	2.379	160	22
Rissa, abbandono d'incapace, ecc.	5.953	3.007	8.066	890	521	48
Violenza privata, minaccia, ecc.	73.048	23.595	19.908	2.739	790	116
Violenze sessuali	4.571	1.625	3.412	151	337	3
Atti sessuali con minorenne	748	202	276	13	26	-
Corruzione di minorenne	208	55	88	3	3	-
Pornografia minorile, ecc.	1.467	573	1.090	68	48	-
Ingiurie e diffamazioni	53.451	12.934	31.601	9.245	240	65
Contro la famiglia, la moralità pubblica, il buon costume ed il sentimento per gli animali	18.180	1.679	14.579	1.417	92	22
Contro la famiglia	14.014	452	11.748	946	42	12
Violazione obblighi assistenza familiare	8.335	51	6.981	309	-	-
Maltrattamenti in famiglia	4.861	255	4.125	366	30	8
Bigamia, incesto, ecc.	818	146	642	271	12	4
Contro la moralità pubblica e il buon costume	3.854	1.016	2.713	435	50	10
Istigazione, sfruttamento e favoreggiamento della prostituzione	1.485	350	1.149	301	3	2
Atti osceni	2.250	622	1.514	126	47	8
Pubblicazioni e spettacoli osceni	119	44	50	8	-	-
Contro il sentimento per gli animali	200	169	31	4	-	-
Interruzione della gravidanza	112	42	87	32	-	-
Contro il patrimonio	2.180.151	2.005.193	181.200	28.333	12.745	2.191
Furto	1.515.081	1.454.589	61.201	10.865	7.523	1.685
Rapina	55.070	44.557	13.705	918	1.388	134
Estorsione	8.024	3.471	6.398	511	289	21
Sequestro di persona	196	142	370	20	2	-
Danni a cose, animali, terreni, ecc.	300.352	275.877	18.628	4.025	1.150	109
Truffa ed altre frodi	301.428	226.557	80.898	11.994	2.393	242
Truffa, ecc.	174.771	151.562	20.182	6.059	66	28
Appropriazione indebita	11.182	3.457	6.946	1.148	15	3
Ricettazione, ecc.	109.291	68.440	50.513	4.220	2.291	203
Insolvenza fraudolenta, ecc.	6.184	3.098	3.257	567	21	8
Contro l'economia e la fede pubblica	235.095	147.161	90.794	11.532	2.445	263
Contro l'economia pubblica, l'industria e il commercio	8.583	1.173	10.265	1.681	3	1
Frode nell'esercizio del commercio	1.318	187	1.168	216	-	-
Vendita sostanze alimentari non genuine	139	31	69	8	-	-
Arbitraria invasione aziende, ecc.	1.386	700	347	45	3	1
Bancarotta	5.670	254	8.613	1.404	-	-
Emissione di assegni a vuoto	70	1	68	8	-	-
Contro l'incolumità pubblica	75.932	49.744	46.842	3.716	1.791	106
di cui: produzione, spaccio di stupefacenti	33.417	9.815	43.677	3.438	1.604	100
Contro la fede pubblica	150.580	96.244	33.687	6.135	651	156
Falsità in monete	23.861	22.500	1.394	200	37	7
Falsità in sigilli	13.700	7.054	2.685	232	19	2
Falsità in atti e persone	113.019	66.690	29.608	5.703	595	147
Contro lo Stato, le altre istituzioni sociali e l'ordine pubblico	74.610	12.328	70.073	10.582	1.169	147
Contro la personalità dello Stato	552	444	193	35	13	1
Contro la pubblica amministrazione	41.931	9.190	36.156	4.498	850	65
Violenza, resistenza, ecc.	25.800	1.799	23.436	1.574	823	64
Peculato, malversazione, ecc.	1.988	369	3.076	584	-	-
Omissione atti d'ufficio, ecc.	14.143	7.022	9.644	2.340	27	1
Contro l'amministrazione della giustizia	30.035	2.016	28.005	5.302	270	72
Contro il sentimento religioso, ecc.	480	340	65	4	6	-
Contro l'ordine pubblico	1.612	338	5.654	743	30	9
di cui: associazione per delinquere	1.093	112	5.105	700	11	6
di cui: associazione di tipo mafioso	307	64	431	33	1	-
Altri delitti	153.878	92.117	60.706	7.062	348	30
TOTALE	2.968.594	2.397.118	549.775	82.731	20.591	3.091

Tavola 3.4 - Delitti denunciati per i quali l'Autorità giudiziaria ha iniziato l'azione penale per tipo di delitto e mese in cui è stato commesso - Anno 2004

DELITTI	Gennaio	Febbraio	Marzo	Aprile	Maggio	Giugno
Contro la persona	24.478	22.317	24.328	24.169	26.534	28.688
Contro la vita	925	885	937	940	968	1.017
Strage	4	3	1	2	-	4
Omicidio volontario consumato	126	135	146	136	141	126
Omicidio volontario tentato	108	112	134	146	130	147
Infanticidio	-	-	1	-	-	2
Omicidio preterintenzionale	9	7	8	5	5	9
Omicidio colposo	678	628	647	651	692	729
Contro l'incolumità e la libertà individuale	19.449	17.573	19.144	19.143	20.827	22.397
Percosse	635	579	624	615	727	722
Lesioni personali volontarie	4.689	4.506	4.895	4.821	5.416	5.792
Lesioni personali colpose	6.924	6.164	6.655	6.857	7.226	8.148
Rissa, abbandono d'incapace, ecc.	504	411	469	468	493	565
Violenza privata, minaccia, ecc.	6.022	5.344	5.938	5.844	6.292	6.519
Violenze sessuali	420	357	353	356	410	435
Atti sessuali con minorenne	100	54	52	44	62	76
Corruzione di minorenne	23	11	22	12	29	16
Pornografia minorile, ecc.	132	147	136	126	172	124
Ingiurie e diffamazioni	4.104	3.859	4.247	4.086	4.739	5.274
Contro la famiglia, la moralità pubblica, il buon costume ed il sentimento per gli animali	2.131	1.289	1.445	1.345	1.513	1.628
Contro la famiglia	1.808	1.026	1.138	1.032	1.150	1.263
Violazione obblighi assistenza familiare	976	643	689	619	724	771
Maltrattamenti in famiglia	764	313	364	352	371	404
Bigamia, incesto, ecc.	68	70	85	61	55	88
Contro la moralità pubblica e il buon costume	310	255	296	304	355	351
Istigazione, sfruttamento e favoreggiamento della prostituzione	164	111	135	121	109	119
Atti osceni	134	135	153	171	233	224
Pubblicazioni e spettacoli osceni	12	9	8	12	13	8
Contro il sentimento per gli animali	-	-	3	-	2	4
Interruzione della gravidanza	13	8	8	9	6	10
Contro il patrimonio	183.847	168.714	184.547	164.441	173.317	168.018
Furto	129.320	120.218	130.529	115.354	121.289	115.297
Rapina	5.515	4.813	4.904	4.490	3.960	3.668
Estorsione	822	643	674	592	597	634
Sequestro di persona	24	7	15	9	20	19
Danni a cose, animali, terreni, ecc.	27.013	24.791	25.569	24.300	25.158	23.460
Truffa ed altre frodi	21.153	18.242	22.856	19.696	22.293	24.940
Truffa, ecc.	10.046	8.339	12.033	9.799	11.875	14.793
Appropriazione indebita	1.142	851	1.008	851	922	963
Ricettazione, ecc.	9.336	8.556	9.307	8.564	9.005	8.692
Insolvenza fraudolenta, ecc.	629	496	508	482	491	492
Contro l'economia e la fede pubblica	20.286	18.236	19.179	17.761	18.673	18.489
Contro l'economia pubblica, l'industria e il commercio	743	712	781	655	828	696
Frode nell'esercizio del commercio	104	100	103	103	122	90
Vendita sostanze alimentari non genuine	7	16	10	13	8	14
Arbitraria invasione aziende, ecc.	92	73	104	91	144	104
Bancarotta	529	521	557	437	550	484
Emissione di assegni a vuoto	11	2	7	11	4	4
Contro l'incolumità pubblica	6.237	5.618	6.016	5.534	5.356	5.863
di cui: produzione, spaccio di stupefacenti	2.763	2.596	2.911	2.676	2.663	2.337
Contro la fede pubblica	13.306	11.906	12.382	11.572	12.489	11.930
Falsità in monete	2.084	1.724	1.667	1.556	1.804	1.756
Falsità in sigilli	844	694	893	922	1.237	1.183
Falsità in atti e persone	10.378	9.488	9.822	9.094	9.448	8.991
Contro lo Stato, le altre istituzioni sociali e l'ordine pubblico	7.089	5.483	6.276	5.751	6.003	5.999
Contro la personalità dello Stato	65	40	48	72	53	46
Contro la pubblica amministrazione	4.091	2.854	3.356	3.088	3.181	3.241
Violenza, resistenza, ecc.	2.295	1.557	1.948	1.728	1.854	1.990
Peculato, malversazione, ecc.	288	112	150	239	214	146
Omissione atti d'ufficio, ecc.	1.508	1.185	1.258	1.121	1.113	1.105
Contro l'amministrazione della giustizia	2.627	2.450	2.711	2.433	2.617	2.508
Contro il sentimento religioso, ecc.	48	31	37	33	37	40
Contro l'ordine pubblico	258	108	124	125	115	164
di cui: associazione per delinquere	190	74	94	81	71	107
di cui: associazione di tipo mafioso	41	21	18	27	28	39
Altri delitti	10.748	9.723	11.692	9.624	10.276	9.663
TOTALE	248.579	225.762	247.467	223.091	236.316	232.485

Tavola 3.4 segue - Delitti denunciati per i quali l'Autorità giudiziaria ha iniziato l'azione penale per tipo di delitto e mese in cui è stato commesso - Anno 2004

DELITTI	Luglio	Agosto	Settembre	Ottobre	Novembre	Dicembre	Totale
Contro la persona	30.191	26.354	25.723	26.764	24.011	23.123	306.680
Contro la vita	1.117	940	923	1.034	887	924	11.497
Strage	4	-	-	3	1	2	24
Omicidio volontario consumato	128	119	122	125	121	123	1.548
Omicidio volontario tentato	152	132	122	137	113	109	1.542
Infanticidio	1	-	-	1	-	1	6
Omicidio preterintenzionale	10	2	6	10	7	5	83
Omicidio colposo	822	687	673	758	645	684	8.294
Contro l'incolumità e la libertà individuale	23.547	20.631	20.285	21.204	19.101	18.431	241.732
Percosse	801	746	696	603	580	591	7.919
Lesioni personali volontarie	6.206	5.814	5.238	5.329	4.912	4.538	62.156
Lesioni personali colpose	8.192	6.440	7.142	7.981	6.938	6.995	85.662
Rissa, abbandono d'incapace, ecc.	584	625	480	514	408	432	5.953
Violenza privata, minaccia, ecc.	7.156	6.389	6.193	6.209	5.765	5.377	73.048
Violenze sessuali	410	440	377	375	309	329	4.571
Atti sessuali con minorenne	55	65	60	62	62	56	748
Corruzione di minorenne	25	23	14	15	12	6	208
Pornografia minorile, ecc.	118	89	85	116	115	107	1.467
Ingurie e diffamazioni	5.527	4.783	4.515	4.526	4.023	3.768	53.451
Contro la famiglia, la moralità pubblica, il buon costume ed il sentimento per gli animali	1.660	1.428	1.507	1.604	1.379	1.251	18.180
Contro la famiglia	1.248	1.015	1.059	1.215	1.064	996	14.014
Violazione obblighi assistenza familiare	748	548	646	755	627	589	8.335
Maltrattamenti in famiglia	434	395	349	389	377	349	4.861
Bigamia, incesto, ecc.	66	72	64	71	60	58	818
Contro la moralità pubblica e il buon costume	383	346	401	339	282	232	3.854
Istigazione, sfruttamento e favoreggiamento della prostituzione	116	127	120	132	116	115	1.485
Atti osceni	263	216	269	197	150	105	2.250
Pubblicazioni e spettacoli osceni	4	3	12	10	16	12	119
Contro il sentimento per gli animali	13	60	40	41	25	12	200
Interruzione della gravidanza	16	7	7	9	8	11	112
Contro il patrimonio	183.230	174.205	181.012	203.745	184.398	210.677	2.180.151
Furto	127.987	124.351	125.499	145.149	132.190	127.898	1.515.081
Rapina	4.040	3.950	4.506	5.156	4.834	5.234	55.070
Estorsione	710	580	702	738	654	678	8.024
Sequestro di persona	13	14	18	14	18	25	196
Danni a cose, animali, terreni, ecc.	23.244	21.943	27.005	28.704	25.869	23.296	300.352
Truffa ed altre frodi	27.236	23.367	23.282	23.984	20.833	53.546	301.428
Truffa, ecc.	15.630	13.628	12.829	12.618	10.668	42.513	174.771
Appropriazione indebita	1.081	677	900	934	884	969	11.182
Ricettazione, ecc.	9.947	8.571	9.051	9.906	8.797	9.559	109.291
Insolvenza fraudolenta, ecc.	578	491	502	526	484	505	6.184
Contro l'economia e la fede pubblica	22.517	20.192	20.446	21.774	18.651	18.891	235.095
Contro l'economia pubblica, l'industria e il commercio	879	427	507	797	785	773	8.583
Frode nell'esercizio del commercio	142	116	114	117	112	95	1.318
Vendita sostanze alimentari non genuine	16	17	6	16	8	8	139
Arbitraria invasione aziende, ecc.	165	157	98	129	126	103	1.386
Bancarotta	549	134	285	529	535	560	5.670
Emissione di assegni a vuoto	7	3	4	6	4	7	70
Contro l'incolumità pubblica	7.998	8.576	7.392	6.623	5.284	5.435	75.932
di cui: produzione, spaccio di stupefacenti	3.073	2.936	3.055	3.401	2.795	2.211	33.417
Contro la fede pubblica	13.640	11.189	12.547	14.354	12.582	12.683	150.580
Falsità in monete	2.087	1.822	2.142	2.436	2.612	2.171	23.861
Falsità in sigilli	1.787	1.639	1.077	1.200	1.138	1.086	13.700
Falsità in atti e persone	9.766	7.728	9.328	10.718	8.832	9.426	113.019
Contro lo Stato, le altre istituzioni sociali e l'ordine pubblico	6.291	5.360	5.405	6.245	5.714	8.994	74.610
Contro la personalità dello Stato	51	36	25	29	50	37	552
Contro la pubblica amministrazione	3.350	3.045	2.902	3.282	3.013	6.528	41.931
Violenza, resistenza, ecc.	2.021	1.944	1.709	1.877	1.684	5.193	25.800
Peculato, malversazione, ecc.	127	91	128	158	146	189	1.988
Omissione atti d'ufficio, ecc.	1.202	1.010	1.065	1.247	1.183	1.146	14.143
Contro l'amministrazione della giustizia	2.726	2.162	2.360	2.748	2.460	2.233	30.035
Contro il sentimento religioso, ecc.	46	31	44	39	43	51	480
Contro l'ordine pubblico	118	86	74	147	148	145	1.612
di cui: associazione per delinquere	73	52	56	99	98	98	1.093
di cui: associazione di tipo mafioso	30	11	10	22	26	34	307
Altri delitti	10.434	9.023	9.501	10.764	10.142	42.288	153.878
TOTALE	254.323	236.562	243.594	270.896	244.295	305.224	2.968.594

Tavola 3.5 - Persone denunciate nate all'estero per le quali è iniziata l'azione penale per gruppo di delitti, sesso e Paese - Anno 2004

PAESI	Contro la persona										Contro la famiglia, la moralità pubblica, il buon costume ed il sentimento per gli animali					
	Totale		Omicidio volontario		Percosse		Violenze sessuali		Lesioni personali volontarie		Totale		Atti osceni		Prostituzione	
	MF	F	MF	F	MF	F	MF	F	MF	F	MF	F	MF	F	MF	F
Unione europea	2.055	456	74	5	32	4	64	5	582	133	267	45	37	5	29	6
Austria	52	12	-	-	1	-	2	-	13	5	10	2	4	-	-	-
Belgio	162	36	16	-	1	-	3	-	45	11	18	1	1	-	2	-
Ceca, Repubblica	35	11	-	-	1	1	2	-	9	-	4	3	1	1	-	-
Cipro	1	-	-	-	-	-	-	-	-	-	-	-	-	-	-	-
Danimarca	15	3	-	-	2	-	-	-	8	3	2	1	-	-	-	-
Estonia	2	1	1	-	-	-	-	-	-	-	1	-	-	-	1	-
Finlandia	3	1	-	-	-	-	-	-	-	-	-	-	-	-	-	-
Francia	401	92	7	4	6	-	5	-	111	20	59	5	8	-	2	-
Germania	748	146	32	1	14	2	20	1	213	45	80	7	6	-	1	-
Grecia	29	6	-	-	1	-	1	-	7	2	1	-	-	-	-	-
Irlanda	7	-	-	-	-	-	1	-	2	-	1	-	-	-	-	-
Lettonia	2	1	-	-	-	-	-	-	-	-	-	-	-	-	-	-
Lituania	14	2	1	-	-	-	1	-	1	-	-	-	-	-	-	-
Lussemburgo	14	2	-	-	-	-	-	-	6	-	2	-	-	-	-	-
Malta	6	1	1	-	-	-	1	-	-	-	1	-	-	-	-	-
Paesi Bassi	39	12	-	-	-	-	2	-	10	6	3	2	-	-	-	-
Polonia	220	53	10	-	1	-	10	1	70	22	26	9	7	1	2	2
Portogallo	23	3	2	-	-	-	2	-	2	-	2	-	1	-	-	-
Regno Unito	135	33	2	-	3	-	5	1	42	9	18	5	2	-	-	-
Slovacchia	9	2	-	-	-	-	-	-	1	-	5	4	1	1	2	2
Slovenia	38	10	-	-	2	1	2	1	10	2	11	2	3	1	5	1
Spagna	59	17	-	-	-	-	5	-	24	7	8	-	2	-	3	-
Svezia	13	3	-	-	-	-	1	-	3	1	2	1	-	-	-	-
Ungheria	28	9	2	-	-	-	1	1	5	-	13	3	1	1	11	1
Altri Paesi Europei	5.405	783	460	25	60	10	470	38	1.306	177	698	139	101	29	303	53
Albania	2.045	176	278	9	22	3	109	4	529	44	243	21	21	7	149	4
Bielorussia	23	14	-	-	-	-	1	-	5	2	1	1	-	-	-	-
Bosnia-Erzegovina	93	12	6	-	2	1	9	-	29	3	14	2	2	-	5	1
Bulgaria	88	20	4	1	-	-	1	-	12	2	19	8	5	5	10	1
Croazia	137	29	4	-	3	2	3	1	40	5	26	3	4	-	7	1
Islanda	1	-	-	-	-	-	-	-	-	-	3	2	-	-	3	2
Macedonia, ex Rep. Jugos.	149	7	8	-	2	-	9	4	47	-	25	3	5	1	7	-
Moldova	123	33	15	2	-	-	32	7	27	6	18	14	4	4	8	7
Norvegia	6	1	-	-	-	-	1	-	-	-	-	-	-	-	-	-
Romania	1.480	242	96	9	13	1	202	18	273	45	182	35	27	2	81	18
Russa, Federazione	88	43	2	-	-	-	3	-	30	20	22	15	3	2	12	8
Serbia e Montenegro	406	56	13	1	7	-	71	2	94	17	51	13	12	3	13	7
Svizzera	507	93	11	-	9	2	14	-	152	19	67	7	9	-	3	-
Turchia	77	4	-	-	-	-	7	-	30	1	2	-	1	-	-	-
Ucraina	172	53	22	3	2	1	8	2	34	13	22	15	8	5	4	4
Altri	10	-	1	-	-	-	-	-	4	-	3	-	-	-	1	-
Africa	5.337	557	185	11	127	18	304	2	1.879	242	656	105	114	18	91	41
Algeria	275	13	20	1	9	-	14	-	90	7	26	1	5	-	1	-
Angola	16	1	-	-	-	-	2	-	5	1	2	-	-	-	-	-
Camerun	25	8	-	-	1	-	-	-	8	3	3	-	-	-	1	-
Capo Verde	16	6	1	1	-	-	-	-	12	5	2	-	-	-	-	-
Ciad	1	-	-	-	-	-	-	-	-	-	-	-	-	-	-	-
Congo	15	-	-	-	-	-	1	-	7	-	2	1	-	-	1	1
Congo Rep.Dem. (Zaire)	26	7	1	1	-	-	1	-	12	5	2	-	-	-	-	-
Costa d'Avorio	61	5	-	-	3	1	1	-	35	2	13	-	-	-	-	-
Egitto	294	14	4	-	3	-	26	-	93	5	36	1	6	-	1	-
Eritrea	42	8	-	-	2	-	1	-	16	5	4	-	-	-	-	-
Etiopia	72	12	3	1	2	1	5	-	20	4	10	-	-	-	-	-
Gabon	1	-	-	-	-	-	-	-	-	-	-	-	-	-	-	-
Gambia	3	-	-	-	-	-	1	-	1	-	-	-	-	-	-	-
Ghana	94	11	2	1	2	-	5	-	50	8	19	4	3	3	3	-
Guinea	9	1	1	-	1	-	-	-	3	-	1	-	1	-	-	-
Kenya	7	-	-	-	-	-	-	-	1	-	2	1	-	-	-	-
Liberia	18	2	1	-	1	1	-	-	2	-	6	3	2	1	4	2
Libia	99	15	1	-	-	-	5	-	21	3	9	-	1	-	1	-
Madagascar	4	2	-	-	-	-	-	-	4	2	1	-	1	-	-	-
Marocco	2.590	207	102	3	55	4	167	2	892	98	240	15	47	-	8	1
Mauritius	19	3	-	-	1	-	1	-	6	-	6	-	-	-	1	-
Mozambico	3	1	-	-	-	-	-	-	-	-	-	-	-	-	-	-
Nigeria	407	157	4	3	13	8	11	-	164	62	101	59	13	8	57	36
Senegal	249	15	4	-	11	1	6	-	109	6	27	3	10	1	1	-
Sierra Leone	18	2	-	-	4	2	1	-	6	-	3	1	2	1	1	-
Somalia	37	7	-	-	-	-	-	-	15	5	3	2	-	-	-	-
Sud Africa	11	1	-	-	-	-	1	-	2	-	5	3	3	2	2	1

Tavola 3.5 segue - Persone denunciate nate all'estero per le quali è iniziata l'azione penale per gruppo di delitti, sesso e Paese - Anno 2004

PAESI	Contro la persona										Contro la famiglia, la moralità pubblica, il buon costume ed il sentimento per gli animali					
	Totale		Omicidio volontario		Percosse		Violenze sessuali		Lesioni personali volontarie		Totale		Atti osceni		Prostituzione	
	MF	F	MF	F	MF	F	MF	F	MF	F	MF	F	MF	F	MF	F
Sudan	17	2	-	-	1	-	1	-	1	-	-	-	-	-	-	-
Tanzania	3	-	-	-	-	-	-	-	3	-	2	2	-	-	-	-
Togo	3	1	-	-	-	-	-	-	3	1	1	1	1	1	-	-
Tunisia	862	47	40	-	17	-	53	-	287	16	121	6	18	1	8	-
Zambia	6	2	-	-	1	-	-	-	2	2	-	-	-	-	-	-
Zimbabwe	1	-	-	-	-	-	-	-	-	-	-	-	-	-	-	-
Altri	33	7	1	-	-	-	1	-	9	2	9	2	1	-	1	-
Asia	1.177	107	68	6	11	-	88	5	355	30	119	29	16	-	32	12
Afghanistan	5	-	-	-	-	-	-	-	-	-	-	-	-	-	-	-
Arabia Saudita	1	-	-	-	-	-	-	-	-	-	-	-	-	-	-	-
Armenia	4	1	-	-	-	-	-	-	2	-	-	-	-	-	-	-
Azerbaijan	-	-	-	-	-	-	-	-	-	-	-	-	-	-	-	-
Bangladesh	89	1	1	-	1	-	9	-	32	1	3	-	1	-	1	-
Cambogia	4	1	1	-	-	-	-	-	-	-	-	-	-	-	-	-
Cinese, Rep. Popolare	232	36	25	1	1	-	10	1	61	7	41	15	1	-	23	9
Corea del Nord	1	1	-	-	-	-	-	-	-	-	2	-	1	-	-	-
Corea del Sud	-	-	-	-	-	-	-	-	-	-	-	-	-	-	-	-
Emirati Arabi Uniti	-	-	-	-	-	-	-	-	-	-	-	-	-	-	-	-
Filippine	160	27	16	4	1	-	10	2	47	9	13	5	4	-	-	-
Georgia	1	-	1	-	-	-	-	-	-	-	1	-	-	-	-	-
Giappone	8	2	-	-	-	-	1	-	-	-	-	-	-	-	-	-
Giordania	18	-	1	-	-	-	3	-	3	-	6	-	-	-	-	-
India	223	7	2	-	-	-	29	-	78	1	15	3	5	-	-	-
Indonesia	2	-	-	-	-	-	-	-	1	-	-	-	-	-	-	-
Iran	38	7	2	1	1	-	1	-	10	4	15	1	-	-	3	1
Iraq	26	1	2	-	-	-	-	-	10	-	-	-	-	-	-	-
Israele	27	1	1	-	-	-	2	-	10	1	2	1	-	-	-	-
Kazakhstan	7	3	-	-	-	-	-	-	5	2	-	-	-	-	-	-
Kirghizistan	1	-	-	-	-	-	-	-	1	-	-	-	-	-	-	-
Laos	1	-	-	-	-	-	-	-	1	-	-	-	-	-	-	-
Libano	17	1	-	-	-	-	-	-	6	-	3	1	1	-	-	-
Myanmar (Birmania)	-	-	-	-	-	-	-	-	-	-	-	-	-	-	-	-
Pakistan	133	1	8	-	6	-	12	1	24	-	-	-	-	-	-	-
Siria	22	1	1	-	-	-	-	-	9	1	-	-	-	-	-	-
Sri Lanka (Ceylon)	119	9	7	-	-	-	6	1	42	4	12	1	3	-	-	-
Tagikistan	-	-	-	-	-	-	-	-	-	-	-	-	-	-	-	-
Taiwan (Formosa)	3	1	-	-	-	-	1	-	-	-	-	-	-	-	-	-
Thailandia	2	-	-	-	-	-	1	-	1	-	6	2	-	-	5	2
Turkmenistan	-	-	-	-	-	-	-	-	-	-	-	-	-	-	-	-
Uzbekistan	2	2	-	-	-	-	-	-	-	-	-	-	-	-	-	-
Vietnam	14	2	-	-	-	-	1	-	7	-	-	-	-	-	-	-
Yemen	3	-	-	-	1	-	-	-	-	-	-	-	-	-	-	-
Altri	14	2	-	-	-	-	2	-	5	-	-	-	-	-	-	-
America																
Settentrionale	213	36	6	-	6	2	4	-	69	12	29	6	3	1	-	-
Canada	61	12	4	-	1	-	1	-	18	3	7	2	1	1	-	-
Stati Uniti d'America	152	24	2	-	5	2	3	-	51	9	22	4	2	-	-	-
America Centro-																
Meridionale	1.545	414	43	4	31	13	121	10	554	170	301	118	19	4	123	71
Argentina	178	42	8	1	3	1	5	-	47	7	21	4	-	-	2	1
Bolivia	15	2	-	-	-	-	1	-	3	1	3	1	-	-	-	-
Brasile	198	69	1	-	5	3	13	4	86	31	77	32	5	-	48	25
Cile	34	2	-	-	1	-	4	-	12	1	10	4	2	-	2	2
Colombia	94	27	6	-	5	2	7	-	37	13	36	22	3	2	28	17
Cuba	79	41	2	-	2	2	1	-	43	24	16	9	1	-	-	-
Dominicana,	166	69	5	2	3	2	10	2	79	31	33	25	-	-	23	18
Ecuador	326	64	10	-	5	1	45	3	102	28	30	6	4	1	10	3
El Salvador	15	4	-	-	1	-	4	-	1	1	5	4	-	-	-	-
Guatemala	4	3	-	-	-	-	-	-	2	1	1	-	-	-	-	-
Haiti	4	3	-	-	-	-	-	-	-	-	-	-	-	-	-	-
Messico	9	6	-	-	-	-	-	-	3	2	1	1	-	-	-	-
Paraguay	3	1	-	-	-	-	-	-	-	-	-	-	-	-	-	-
Perù	274	48	9	1	4	1	27	1	94	18	36	2	2	-	3	-
Uruguay	22	6	-	-	1	1	2	-	8	2	6	5	1	1	5	4
Venezuela	107	24	2	-	1	-	1	-	33	10	24	2	1	-	1	-
Altri	17	3	-	-	-	-	1	-	4	-	2	1	-	-	1	1
Oceania	68	15	1	-	1	1	-	-	20	2	8	-	1	-	-	-
Australia	66	14	1	-	1	1	-	-	19	2	7	-	1	-	-	-
Nuova Zelanda	1	-	-	-	-	-	-	-	1	-	1	-	-	-	-	-
Papua Nuova Guinea	-	-	-	-	-	-	-	-	-	-	-	-	-	-	-	-
Altri	1	1	-	-	-	-	-	-	-	-	-	-	-	-	-	-
TOTALE	15.800	2.368	837	51	268	48	1.051	60	4.765	766	2.078	442	291	57	578	183

Tavola 3.5 segue - Persone denunciate nate all'estero per le quali è iniziata l'azione penale per gruppo di delitti, sesso e Paese - Anno 2004

PAESI	Contro il patrimonio								Contro l'economia e la fede pubblica							
	Totale		Furto		Rapina		Estorsione		Totale		Frode nell'esercizio del commercio		Produzione e spaccio di stupefacenti		Falsità	
	MF	F	MF	F	MF	F	MF	F	MF	F	MF	F	MF	F	MF	F
Unione europea	3.878	678	1.811	340	282	27	98	12	1.535	278	17	6	816	109	523	122
Austria	88	5	29	3	-	-	1	-	38	5	1	1	14	2	19	2
Belgio	188	32	53	10	13	1	8	-	95	18	-	-	55	11	27	4
Ceca, Repubblica	133	44	89	31	9	5	1	-	27	10	1	-	4	1	20	9
Cipro	3	1	2	1	-	-	-	-	1	-	-	-	-	-	-	-
Danimarca	15	2	8	1	-	-	1	-	8	3	1	1	2	-	4	2
Estonia	5	1	3	1	-	-	-	-	1	1	-	-	-	-	1	1
Finlandia	7	2	4	1	1	-	-	-	2	1	-	-	-	-	2	1
Francia	741	126	305	44	39	2	21	4	340	36	5	2	200	12	89	14
Germania	949	136	355	46	55	2	32	1	419	62	7	2	254	27	115	22
Grecia	51	3	8	1	6	1	1	-	30	9	1	-	12	3	12	6
Irlanda	4	3	1	1	-	-	-	-	2	-	-	-	1	-	1	-
Lettonia	11	4	7	1	2	1	-	-	2	2	-	-	1	1	1	1
Lituania	102	8	76	7	3	-	-	-	19	4	-	-	2	-	17	4
Lussemburgo	8	1	5	-	1	-	-	-	6	2	-	-	2	-	2	1
Malta	3	1	1	-	-	-	-	-	6	2	-	-	-	-	5	2
Paesi Bassi	40	13	20	7	3	1	2	-	34	9	-	-	25	6	6	3
Polonia	867	191	546	124	111	12	10	4	163	48	-	-	48	15	84	24
Portogallo	30	5	11	1	2	-	2	-	20	3	-	-	12	1	6	2
Regno Unito	158	26	38	8	14	-	3	-	74	15	-	-	34	7	30	6
Slovacchia	43	7	33	4	2	1	1	1	18	5	-	-	5	2	11	2
Slovenia	145	25	84	23	3	-	2	1	66	4	-	-	36	-	24	4
Spagna	164	21	64	12	13	-	11	1	121	28	1	-	97	19	19	5
Svezia	22	-	9	-	-	-	1	-	2	-	-	-	-	-	2	-
Ungheria	101	21	60	13	5	1	1	-	41	11	-	-	12	2	26	7
Altri Paesi Europei	21.890	4.437	13.768	3.433	1.795	212	354	47	6.837	1.174	9	-	2.391	175	4.258	959
Albania	3.421	319	1.444	188	303	13	86	4	3.244	261	1	-	1.565	44	1.661	213
Bielorussia	35	11	11	3	3	-	2	1	6	4	-	-	-	-	6	4
Bosnia-Erzegovina	879	300	580	237	82	30	8	-	153	31	-	-	37	2	111	29
Bulgaria	364	88	232	68	18	4	2	1	119	39	-	-	33	13	82	24
Croazia	945	446	691	373	45	12	7	1	248	68	1	-	72	17	153	50
Islanda	-	-	-	-	-	-	-	-	1	1	-	-	1	1	-	-
Macedonia, ex Rep. Jugos.	276	31	129	19	22	2	6	-	208	23	2	-	62	1	138	22
Moldova	1.271	162	943	130	84	4	8	2	237	84	-	-	24	7	209	76
Norvegia	2	-	1	-	-	-	-	-	4	-	-	-	2	-	2	-
Romania	10.868	2.120	7.631	1.727	962	109	115	22	1.182	298	-	-	135	32	1.022	256
Russa, Federazione	293	59	162	31	19	1	12	-	113	67	-	-	26	12	83	54
Serbia e Montenegro	2.297	682	1.434	561	154	28	31	6	663	130	-	-	187	19	457	104
Svizzera	527	86	151	26	26	2	16	-	337	53	3	-	189	19	92	21
Turchia	53	4	18	2	10	-	3	1	100	4	1	-	34	-	60	3
Ucraina	647	126	339	66	67	7	58	9	215	109	1	-	21	7	179	102
Altri	12	3	2	2	-	-	-	-	7	2	-	-	3	1	3	1
Africa	14.203	517	4.425	218	1.453	46	241	22	14.335	657	22	1	9.184	275	4.953	374
Algeria	1.585	13	852	8	173	-	15	-	1.272	8	1	-	937	5	322	3
Angola	16	3	3	1	4	1	1	-	18	1	-	-	7	-	11	1
Camerun	61	8	20	2	3	-	3	-	77	11	-	-	12	2	65	9
Capo Verde	16	7	10	4	-	-	-	-	4	-	-	-	4	-	-	-
Ciad	3	-	-	-	-	-	-	-	4	-	-	-	-	-	4	-
Congo	46	7	19	4	5	-	-	-	26	5	-	-	10	1	16	4
Congo Rep.Dem. (Zaire)	11	2	4	-	4	1	-	-	10	1	-	-	4	-	5	-
Costa d'Avorio	121	2	22	1	10	-	2	-	98	6	-	-	49	2	49	4
Egitto	297	9	107	2	32	1	16	1	345	3	9	-	103	-	213	2
Eritrea	49	8	10	2	3	-	2	-	58	8	-	-	4	-	51	6
Etiopia	105	13	33	2	8	-	2	-	63	6	-	-	23	1	37	5
Gabon	24	-	1	-	2	-	-	-	140	1	-	-	130	1	10	-
Gambia	10	-	1	-	-	-	1	-	77	1	-	-	72	1	5	-
Ghana	169	19	70	12	15	2	3	1	246	38	-	-	92	12	154	26
Guinea	31	1	4	1	4	-	-	-	28	1	-	-	12	-	16	1
Kenya	17	1	5	-	2	-	1	-	5	1	-	-	3	-	2	1
Liberia	50	4	12	1	8	-	4	1	103	4	-	-	82	3	21	1
Libia	83	9	23	1	10	-	3	-	96	3	2	1	45	1	31	1
Madagascar	5	1	-	-	-	-	-	-	4	1	-	-	1	-	3	1
Marocco	6.108	218	2.475	117	852	18	116	6	6.163	124	7	-	4.422	80	1.666	43
Mauritius	20	5	8	2	4	-	1	-	6	1	-	-	4	-	2	1
Mozambico	3	1	3	1	-	-	-	-	6	1	-	-	2	-	4	1
Nigeria	384	98	102	30	31	10	21	12	1.299	351	-	-	717	123	576	227
Senegal	3.187	20	51	3	47	1	3	-	1.190	8	1	-	255	2	913	6
Sierra Leone	21	-	3	-	1	-	-	-	108	8	-	-	65	-	42	8
Somalia	57	8	15	1	4	1	1	-	53	10	-	-	22	3	30	7
Sud Africa	24	3	7	-	1	1	-	-	18	7	1	-	12	5	5	2

Tavola 3.5 segue - Persone denunciate nate all'estero per le quali è iniziata l'azione penale per gruppo di delitti, sesso e Paese - Anno 2004

PAESI	Contro il patrimonio								Contro l'economia e la fede pubblica							
	Totale		Furto		Rapina		Estorsione		Totale		Frode nell'esercizio del commercio		Produzione e spaccio di stupefacenti		Falsità	
	MF	F	MF	F	MF	F	MF	F	MF	F	MF	F	MF	F	MF	F
Sudan	43	-	6	-	5	-	-	-	38	-	-	-	22	-	15	-
Tanzania	5	1	2	1	-	-	-	-	38	-	-	-	36	-	2	-
Togo	9	1	3	-	1	1	-	-	13	2	-	-	6	-	7	2
Tunisia	1.546	53	541	21	222	9	45	1	2.485	41	1	-	1.852	30	611	10
Zambia	2	-	-	-	-	-	-	-	3	1	-	-	3	1	-	-
Zimbabwe	1	-	-	-	-	-	-	-	1	-	-	-	1	-	-	-
Altri	94	2	13	1	2	-	1	-	240	4	-	-	175	2	65	2
Asia	1.769	142	468	41	234	2	130	10	2.006	193	61	6	387	31	1.497	152
Afghanistan	10	1	4	-	2	-	-	-	20	3	-	-	6	2	14	1
Arabia Saudita	5	-	2	-	-	-	-	-	-	-	-	-	-	-	-	-
Armenia	11	-	6	-	-	-	-	-	1	-	-	-	-	-	1	-
Azerbaijan	5	1	2	1	-	-	1	-	-	-	-	-	-	-	-	-
Bangladesh	190	-	17	-	53	-	23	-	146	1	5	-	6	-	134	1
Cambogia	-	-	-	-	-	-	-	-	1	-	-	-	1	-	-	-
Cinese, Rep. Popolare	607	73	37	10	43	-	74	8	782	101	54	6	8	-	681	91
Corea del Nord	4	1	3	1	-	-	-	-	3	-	-	-	1	-	1	-
Corea del Sud	4	-	1	-	-	-	-	-	3	-	-	-	-	-	3	-
Emirati Arabi Uniti	-	-	-	-	-	-	-	-	2	-	-	-	-	-	1	-
Filippine	87	23	35	11	16	-	4	1	104	38	-	-	67	19	34	19
Georgia	19	2	15	2	1	-	-	-	4	1	-	-	-	-	4	1
Giappone	7	3	3	2	-	-	-	-	5	-	-	-	-	-	5	-
Giordania	16	-	9	-	-	-	-	-	15	-	-	-	12	-	3	-
India	120	4	45	1	16	-	10	-	159	1	-	-	11	1	148	-
Indonesia	1	-	-	-	-	-	-	-	1	-	-	-	1	-	-	-
Iran	66	4	22	2	8	-	-	-	57	8	1	-	8	-	41	8
Iraq	107	3	46	-	15	-	1	-	99	6	-	-	45	4	53	2
Israele	101	1	61	-	16	-	4	-	96	1	-	-	77	-	17	1
Kazakhstan	4	1	4	1	-	-	-	-	7	5	-	-	3	3	4	2
Kirghizistan	1	1	-	-	-	-	-	-	-	-	-	-	-	-	-	-
Laos	1	-	1	-	-	-	-	-	-	-	-	-	-	-	-	-
Libano	46	1	21	1	5	-	1	-	37	-	-	-	26	-	10	-
Myanmar (Birmania)	-	-	-	-	-	-	-	-	-	-	-	-	-	-	-	-
Pakistan	104	2	36	2	22	-	9	-	226	2	1	-	38	-	185	2
Siria	26	-	11	-	2	-	-	-	16	-	-	-	5	-	10	-
Sri Lanka (Ceylon)	144	19	50	5	27	2	2	1	133	21	-	-	13	-	119	21
Tagikistan	-	-	-	-	-	-	-	-	-	-	-	-	-	-	-	-
Taiwan (Formosa)	1	-	-	-	-	-	-	-	-	-	-	-	-	-	-	-
Thailandia	5	1	4	1	-	-	-	-	3	1	-	-	2	-	1	1
Turkmenistan	-	-	-	-	-	-	-	-	-	-	-	-	-	-	-	-
Uzbekistan	6	-	3	-	-	-	-	-	2	2	-	-	2	2	-	-
Vietnam	6	-	1	-	-	-	-	-	2	-	-	-	2	-	-	-
Yemen	-	-	-	-	-	-	-	-	1	-	-	-	-	-	1	-
Altri	65	1	29	1	8	-	1	-	81	2	-	-	53	-	27	2
America Settentrionale	194	29	62	11	20	2	7	-	101	19	1	-	54	8	35	7
Canada	69	7	22	2	7	-	3	-	31	8	-	-	15	6	13	2
Stati Uniti d'America	125	22	40	9	13	2	4	-	70	11	1	-	39	2	22	5
America Centro-Meridionale	3.034	666	1.664	429	399	43	59	19	1.527	351	9	5	871	179	586	148
Argentina	226	48	96	24	14	-	7	2	121	25	4	-	58	10	40	9
Bolivia	40	14	22	8	5	3	3	-	48	14	-	-	43	14	5	-
Brasile	289	63	92	28	67	11	19	3	178	51	1	1	103	30	63	16
Cile	412	31	257	21	33	3	-	-	52	6	-	-	25	1	26	4
Colombia	256	69	134	33	38	9	5	2	270	72	1	1	201	42	66	29
Cuba	57	15	34	9	5	-	-	-	35	10	-	-	12	5	22	4
Dominicana, Republic	93	27	43	9	10	3	1	1	179	45	-	-	155	30	23	14
Ecuador	697	168	425	138	120	10	6	2	189	35	-	-	51	18	137	16
El Salvador	16	3	8	3	4	-	-	-	3	-	-	-	2	-	1	-
Guatemala	7	1	4	1	-	-	-	-	6	1	-	-	4	-	-	-
Haiti	2	1	1	-	-	-	-	-	2	-	-	-	-	-	2	-
Messico	24	4	15	4	4	-	-	-	17	2	-	-	14	2	3	-
Paraguay	2	-	1	-	-	-	-	-	8	2	-	-	7	1	1	1
Perù	696	189	445	136	81	4	15	9	190	49	2	2	43	7	141	39
Uruguay	47	6	16	1	4	-	-	-	34	12	1	1	18	4	13	6
Venezuela	138	18	55	9	12	-	3	-	162	24	-	-	114	15	32	7
Altri	32	9	16	5	2	-	-	-	33	3	-	-	21	-	11	3
Oceania	44	11	13	1	-	-	2	1	40	4	-	-	20	-	12	4
Australia	43	11	13	1	-	-	2	1	40	4	-	-	20	-	12	4
Nuova Zelanda	1	-	-	-	-	-	-	-	-	-	-	-	-	-	-	-
Papua Nuova Guinea	-	-	-	-	-	-	-	-	-	-	-	-	-	-	-	-
Altri	-	-	-	-	-	-	-	-	-	-	-	-	-	-	-	-
TOTALE	45.012	6.480	22.211	4.473	4.183	332	891	111	26.381	2.676	119	18	13.723	777	11.864	1.766

Tavola 3.5 segue - Persone denunciate nate all'estero per le quali è iniziata l'azione penale per gruppo di delitti, sesso e Paese - Anno 2004

PAESI	Contro lo stato ecc. e l'ordine pubblico											
	Totale		Violenza, resistenza, ecc.		Associazione per delinquere		Altri delitti		Totale		Di cui minori	
	MF	F	MF	F	MF	F	MF	F	MF	F	MF	F
Unione europea	1.127	224	521	63	95	12	1.240	218	10.102	1.899	273	57
Austria	37	11	17	2	6	2	42	5	267	40	4	1
Belgio	66	10	20	1	8	1	53	4	582	101	11	1
Ceca Repubblica	12	6	6	3	-	-	45	13	256	87	10	7
Cipro	-	-	-	-	-	-	1	-	6	1	-	-
Danimarca	4	-	2	-	2	-	1	-	45	9	2	-
Estonia	2	-	1	-	-	-	1	-	12	3	-	-
Finlandia	3	-	1	-	-	-	1	-	16	4	-	-
Francia	215	36	87	6	25	4	170	22	1.926	317	52	7
Germania	387	69	163	19	32	3	322	36	2.905	456	90	14
Grecia	11	2	3	1	-	-	47	3	169	23	1	-
Irlanda	1	-	-	-	-	-	2	-	17	3	-	-
Lettonia	5	5	2	2	-	-	9	5	29	17	-	-
Lituania	13	3	12	3	-	-	14	1	162	18	6	2
Lussemburgo	4	1	1	-	-	-	7	-	41	6	2	-
Malta	2	1	-	-	1	-	3	-	21	5	-	-
Paesi Bassi	26	4	14	2	1	-	11	2	153	42	4	1
Polonia	177	35	114	10	3	2	289	72	1.742	408	38	4
Portogallo	10	3	5	2	3	-	7	1	92	15	2	-
Regno Unito	69	17	37	8	6	-	48	6	502	102	4	1
Slovacchia	3	1	-	-	-	-	19	5	97	24	2	2
Slovenia	17	3	9	2	-	-	55	11	332	55	21	13
Spagna	40	11	19	2	5	-	18	5	410	82	19	3
Svezia	6	1	4	-	-	-	6	1	51	6	-	-
Ungheria	17	5	4	-	3	-	69	26	269	75	5	1
Altri Paesi Europei	2.741	503	1.188	101	215	61	6.339	1.624	43.910	8.660	4.020	1.282
Albania	798	66	323	11	38	7	1.173	180	10.924	1.023	527	26
Bielorussia	4	2	2	-	-	-	11	3	80	35	1	-
Bosnia-Erzegovina	102	36	25	2	2	-	114	20	1.355	401	174	100
Bulgaria	46	9	14	1	6	2	254	99	890	263	26	15
Croazia	119	34	43	4	9	2	95	18	1.570	598	227	160
Islanda	-	-	-	-	-	-	-	-	5	3	-	-
Macedonia, ex Rep. Jugos.	66	9	29	4	-	-	232	22	956	95	52	13
Moldova	90	12	69	10	2	-	622	301	2.361	606	154	18
Norvegia	2	-	1	-	-	-	1	-	15	1	-	-
Romania	617	112	326	27	48	9	2.337	534	16.666	3.341	2.141	626
Russa, Federazione	72	25	43	6	6	4	208	123	796	332	24	7
Serbia e Montenegro	364	114	88	14	48	20	488	91	4.269	1.086	645	313
Svizzera	260	37	99	2	28	2	234	45	1.932	321	27	3
Turchia	16	-	10	-	-	-	100	1	348	13	10	-
Ucraina	175	43	111	17	26	15	458	185	1.689	531	10	1
Altri	10	4	5	3	2	-	12	2	54	11	2	-
Africa	4.197	271	2.920	167	136	8	8.075	356	46.803	2.463	1.510	61
Algeria	336	3	248	2	6	-	759	8	4.253	46	115	-
Angola	8	1	5	-	-	-	2	-	62	6	2	-
Camerun	24	5	15	3	1	1	44	3	234	35	7	-
Capo Verde	4	1	3	-	-	-	2	-	44	14	1	1
Ciad	1	-	1	-	-	-	1	-	10	-	-	-
Congo	12	1	7	1	-	-	8	-	109	14	5	3
Congo Rep.Dem. (Zaire)	4	-	3	-	-	-	6	1	59	11	2	-
Costa d'Avorio	51	6	41	4	-	-	51	1	395	20	11	2
Egitto	162	3	84	-	12	-	167	4	1.301	34	22	2
Eritrea	27	4	20	1	1	-	11	1	191	29	4	3
Etiopia	25	3	17	1	-	-	24	4	299	38	1	-
Gabon	13	-	13	-	-	-	30	-	208	1	4	-
Gambia	4	-	3	-	-	-	7	-	101	1	-	-
Ghana	74	11	54	8	-	-	112	31	714	114	6	1
Guinea	11	-	8	-	2	-	31	-	111	3	6	1
Kenya	5	2	2	-	-	-	6	1	42	6	-	-
Liberia	30	7	26	7	-	-	62	10	269	30	2	-
Libia	55	9	18	2	5	1	49	4	391	40	3	-
Madagascar	-	-	-	-	-	-	-	-	14	4	-	-
Marocco	1.773	55	1.258	24	39	3	2.739	44	19.613	663	1.160	34
Mauritius	17	1	6	-	4	1	13	-	81	10	1	-
Mozambico	1	-	1	-	-	-	1	-	14	3	1	1
Nigeria	291	114	211	91	-	-	568	213	3.050	992	7	-
Senegal	465	8	375	5	48	-	2.506	10	7.624	64	37	3
Sierra Leone	16	4	13	4	-	-	39	7	205	22	1	-
Somalia	39	10	25	8	-	-	12	1	201	38	11	6
Sud Africa	12	1	6	1	-	-	11	1	81	16	2	1

Tavola 3.5 segue - Persone denunciate nate all'estero per le quali è iniziata l'azione penale per gruppo di delitti, sesso e Paese - Anno 2004

PAESI	Contro lo stato ecc. e l'ordine pubblico											
	Totale		Violenza, resistenza, ecc.		Associazione per delinquere		Altri delitti		Totale		Di cui minori	
	MF	F	MF	F	MF	F	MF	F	MF	F	MF	F
Sudan	15	2	13	2	-	-	14	1	127	5	-	-
Tanzania	4	1	1	-	-	-	1	-	53	4	-	-
Togo	4	-	4	-	-	-	1	-	31	5	-	-
Tunisia	688	18	418	3	18	2	725	8	6.427	173	87	3
Zambia	2	-	2	-	-	-	2	1	15	4	-	-
Zimbabwe	1	-	-	-	-	-	1	-	5	-	-	-
Altri	23	1	19	-	-	-	70	2	469	18	12	-
Asia	518	42	263	14	25	7	1.699	139	7.288	652	160	10
Afghanistan	2	-	2	-	-	-	6	-	43	4	8	-
Arabia Saudita	-	-	-	-	-	-	1	-	7	-	2	-
Armenia	-	-	-	-	-	-	3	-	19	1	-	-
Azerbaigian	1	-	1	-	-	-	-	-	6	1	-	-
Bangladesh	23	-	13	-	-	-	229	-	680	2	8	-
Cambogia	2	2	-	-	-	-	-	-	7	3	-	-
Cinese, Rep. Popolare	190	26	72	11	12	2	788	111	2.640	362	42	4
Corea del Nord	3	-	-	-	-	-	3	-	16	2	-	-
Corea del Sud	1	-	1	-	-	-	2	-	10	-	1	-
Emirati Arabi Uniti	-	-	-	-	-	-	-	-	2	-	-	-
Filippine	18	5	12	2	2	2	18	5	400	103	50	3
Georgia	3	-	2	-	-	-	10	1	38	4	-	-
Giappone	3	-	-	-	-	-	2	-	25	5	-	-
Giordania	10	1	3	-	4	1	13	-	78	1	4	1
India	24	-	15	-	-	-	146	2	687	17	7	-
Indonesia	-	-	-	-	-	-	1	1	5	1	-	-
Iran	25	1	6	-	-	-	26	1	227	22	4	2
Iraq	27	1	23	-	-	-	61	-	320	11	8	-
Israele	34	-	25	-	-	-	90	-	350	4	13	-
Kazakhstan	2	-	2	-	-	-	12	1	32	10	-	-
Kirghizistan	-	-	-	-	-	-	2	-	4	1	-	-
Laos	1	-	-	-	-	-	2	-	5	-	-	-
Libano	18	-	4	-	-	-	18	1	139	4	3	-
Myanmar (Birmania)	-	-	-	-	-	-	-	-	-	-	-	-
Pakistan	36	-	21	-	3	-	105	1	604	6	6	-
Siria	16	-	6	-	-	-	14	1	94	2	1	-
Sri Lanka (Ceylon)	34	1	22	-	1	-	72	8	514	59	1	-
Tagikistan	-	-	-	-	-	-	-	-	-	-	-	-
Taiwan (Formosa)	3	2	1	-	2	2	-	-	7	3	-	-
Thailandia	2	1	-	-	-	-	2	1	20	6	2	-
Turkmenistan	-	-	-	-	-	-	3	-	3	-	-	-
Uzbekistan	2	2	1	1	-	-	3	1	15	7	-	-
Vietnam	3	-	1	-	-	-	3	-	28	2	-	-
Yemen	1	-	1	-	-	-	-	-	5	-	-	-
Altri	34	-	29	-	1	-	64	4	258	9	-	-
America Settentrionale	122	18	45	3	12	1	70	13	729	121	12	1
Canada	46	5	10	1	3	-	27	2	241	36	3	-
Stati Uniti d'America	76	13	35	2	9	1	43	11	488	85	9	1
America Centro-Meridionale	984	233	524	81	45	24	685	145	8.076	1.927	431	57
Argentina	68	12	25	2	8	4	45	6	659	137	21	1
Bolivia	10	2	8	2	-	-	7	-	123	33	8	2
Brasile	122	25	74	8	4	2	137	20	1.001	260	43	3
Cile	67	7	26	-	1	-	30	2	605	52	25	2
Colombia	104	34	49	10	8	5	65	21	825	245	43	9
Cuba	13	4	4	1	1	1	12	3	212	82	2	1
Dominicana, Repubblica	61	26	28	7	2	1	28	12	560	204	32	5
Ecuador	171	39	103	17	3	2	191	37	1.604	349	170	25
El Salvador	5	1	4	1	-	-	2	1	46	13	3	-
Guatemala	1	-	-	-	-	-	-	-	19	5	-	-
Haiti	1	-	1	-	-	-	1	-	10	4	-	-
Messico	6	1	3	-	-	-	7	1	64	15	-	-
Paraguay	2	1	-	-	-	-	2	-	17	4	-	-
Perù	254	63	160	28	14	8	87	22	1.537	373	76	9
Uruguay	16	7	3	3	1	1	15	6	140	42	3	-
Venezuela	66	10	24	2	3	-	49	13	546	91	5	-
Altri	17	1	12	-	-	-	7	1	108	18	-	-
Oceania	32	6	17	1	2	1	18	4	210	40	-	-
Australia	29	5	15	1	1	-	18	4	203	38	-	-
Nuova Zelanda	3	1	2	-	1	1	-	-	6	1	-	-
Papua Nuova Guinea	-	-	-	-	-	-	-	-	-	-	-	-
Altri	-	-	-	-	-	-	-	-	1	1	-	-
TOTALE	9.721	1.297	5.478	430	530	114	18.126	2.499	117.118	15.762	6.406	1.468

Tavola 3.6 - Persone denunciate nate all'estero per le quali è iniziata l'azione penale per regione del commesso delitto e Paese - Anno 2004

PAESI	Regione del commesso delitto												
	Piemonte	Valle d'Aosta	Lombardia	Trentino-Alto Adige			Veneto	Friuli-Venezia Giulia	Liguria	Emilia-Romagna	Toscana	Umbria	Marche
				Totale	Bolzano-Bozen	Trento							
Unione europea	583	27	1.126	397	272	125	655	504	483	680	736	171	280
Austria	13	1	26	54	45	9	25	29	9	10	35	2	4
Belgio	26	-	46	9	-	9	49	17	32	39	46	11	18
Ceca, Repubblica	7	-	39	24	16	8	35	20	6	29	12	3	13
Cipro	-	-	2	-	-	-	-	-	-	-	2	-	1
Danimarca	2	-	6	1	-	1	1	-	-	3	3	1	2
Estonia	1	-	1	-	-	-	1	-	2	-	3	-	1
Finlandia	-	-	3	-	-	-	2	-	1	1	2	-	-
Francia	204	12	234	25	10	15	103	57	224	108	148	35	44
Germania	140	4	281	160	126	34	141	72	68	171	142	31	68
Grecia	6	-	21	2	2	-	9	2	7	11	12	2	24
Irlanda	-	-	5	1	1	-	-	-	-	2	-	-	-
Lettonia	3	-	2	1	-	1	1	3	1	4	5	2	3
Lituania	14	1	24	7	1	6	45	5	6	10	17	2	-
Lussemburgo	2	-	-	1	1	-	2	2	2	7	1	5	7
Malta	1	-	2	-	-	-	1	-	2	-	4	-	3
Paesi Bassi	6	-	28	13	12	1	13	7	-	16	13	4	3
Polonia	42	1	116	40	19	21	105	46	32	101	163	37	37
Portogallo	9	2	16	3	2	1	7	4	2	16	9	2	1
Regno Unito	31	4	77	6	2	4	32	13	24	37	33	11	11
Slovacchia	4	-	4	10	10	-	5	18	4	8	14	4	7
Slovenia	6	-	54	6	3	3	19	179	6	15	8	2	10
Spagna	44	1	105	7	1	6	16	6	44	47	32	11	8
Svezia	3	-	4	4	1	3	3	1	1	4	6	1	4
Ungheria	19	1	30	23	20	3	40	23	10	41	26	5	11
Altri Paesi Europei	3.561	54	7.643	934	513	421	4.159	1.872	1.904	3.916	3.914	812	1.217
Albania	999	23	1.702	353	209	144	707	316	610	1.217	1.712	357	454
Bielorussia	4	-	18	-	-	-	12	10	1	5	2	3	8
Bosnia-Erzegovina	88	-	156	31	19	12	93	101	95	80	78	13	48
Bulgaria	86	1	243	4	3	1	86	56	25	75	33	7	23
Croazia	98	1	240	35	21	14	199	230	84	121	121	25	45
Islanda	-	-	-	-	-	-	-	-	-	-	-	-	-
Macedonia, ex Rep. Jugos.	89	-	72	87	71	16	109	66	17	94	81	39	70
Moldova	308	-	457	42	14	28	586	66	66	315	58	29	54
Norvegia	1	-	3	1	1	-	1	1	-	3	-	1	-
Romania	1.435	17	3.440	164	55	109	1.527	444	775	1.128	1.265	231	247
Russa, Federazione	66	-	144	19	14	5	90	24	27	109	54	17	30
Serbia e Montenegro	188	3	562	121	65	56	473	301	91	396	362	43	100
Svizzera	107	7	256	37	20	17	156	112	40	107	64	27	75
Turchia	10	-	55	8	8	-	15	75	39	44	13	2	12
Ucraina	80	2	291	32	13	19	102	70	29	194	71	18	48
Altri	2	-	4	-	-	-	3	-	5	28	-	-	3
Africa	4.826	84	8.823	956	484	472	4.244	781	3.069	5.477	3.765	921	1.245
Algeria	492	6	680	94	57	37	290	50	354	580	342	88	88
Angola	9	-	14	1	-	1	5	7	-	10	-	1	2
Camerun	25	-	26	7	2	5	65	22	3	22	14	8	5
Capo Verde	4	-	2	-	-	-	1	-	2	-	4	1	1
Ciad	-	-	3	-	-	-	-	-	-	1	-	-	-
Congo	23	-	20	1	-	1	5	8	3	6	2	3	2
Congo Rep. Dem. (Zaire)	17	-	1	-	-	-	4	-	1	4	1	1	8
Costa d'Avorio	84	3	83	3	1	2	44	7	5	25	18	14	7
Egitto	50	3	718	2	1	1	32	19	42	49	32	8	14
Eritrea	2	-	38	1	-	1	6	4	-	5	12	1	2
Etiopia	13	-	53	2	-	2	21	7	16	30	18	5	3
Gabon	142	-	8	-	-	-	7	5	3	6	7	-	7
Gambia	3	-	55	-	-	-	4	-	1	4	8	-	1
Ghana	35	-	107	11	9	2	167	66	11	99	10	4	10
Guinea	8	-	16	1	1	-	13	4	1	4	9	-	1
Kenya	6	-	7	-	-	-	7	1	-	4	2	1	-
Liberia	37	-	25	3	1	2	45	5	7	16	5	1	1
Libia	19	1	42	3	3	-	41	7	16	30	38	10	-
Madagascar	1	-	2	-	-	-	-	-	-	2	-	-	-
Marocco	2.510	65	4.540	499	228	271	1.828	188	1.414	2.357	1.696	379	481
Mauritius	2	-	21	-	-	-	2	2	2	-	4	-	-
Mozambico	-	-	1	1	-	1	1	2	-	1	2	1	-
Nigeria	540	1	315	57	19	38	440	92	103	238	145	63	90
Senegal	289	-	726	46	32	14	402	183	685	960	742	44	298
Sierra Leone	55	-	35	3	-	3	17	1	3	4	10	-	5
Somalia	25	-	41	2	2	-	10	5	7	14	18	1	4
Sud Africa	9	-	6	1	1	-	4	2	4	8	5	6	1
Sudan	10	-	11	-	-	-	9	1	1	3	2	1	-

Tavola 3.6 segue - Persone denunciate nate all'estero per le quali è iniziata l'azione penale per regione del commesso delitto e Paese - Anno 2004

PAESI	Regione del commesso delitto												
	Piemonte	Valle d'Aosta	Lombardia	Trentino-Alto Adige			Veneto	Friuli-Venezia Giulia	Liguria	Emilia-Romagna	Toscana	Umbria	Marche
				Totale	Bolzano-Bozen	Trento							
Tanzania	2	-	2	-	-	-	1	-	3	2	3	-	-
Togo	-	-	8	1	-	1	6	1	1	3	2	-	1
Tunisia	268	5	1.143	210	121	89	739	78	366	964	596	275	200
Zambia	2	-	3	-	-	-	-	-	-	-	-	-	1
Zimbabwe	-	-	-	-	-	-	-	1	-	-	-	-	2
Altri	144	-	71	7	6	1	28	13	15	26	18	5	10
Asia	295	9	1.376	156	121	35	536	211	247	647	922	71	267
Afghanistan	6	-	1	1	1	-	3	9	1	1	1	-	-
Arabia Saudita	1	-	-	-	-	-	3	-	-	1	-	-	-
Armenia	1	-	6	-	-	-	5	5	-	-	-	-	-
Azerbaijan	-	-	1	-	-	-	-	-	-	1	2	1	-
Bangladesh	8	-	45	8	5	3	32	31	22	33	31	1	23
Cambogia	2	-	1	-	-	-	-	-	-	1	2	-	1
Cinese, Rep. Popolare	82	6	443	15	13	2	237	75	100	224	564	14	90
Corea del Nord	4	-	5	-	-	-	-	2	1	1	-	-	-
Corea del Sud	-	-	4	-	-	-	1	-	-	-	3	-	-
Emirati Arabi Uniti	-	-	1	-	-	-	-	1	-	-	-	-	-
Filippine	19	-	115	-	-	-	31	5	4	35	31	8	5
Georgia	1	-	6	6	6	-	7	2	-	3	2	-	3
Giappone	-	1	11	-	-	-	2	-	-	-	3	-	-
Giordania	5	-	13	-	-	-	6	1	2	8	6	6	4
India	10	-	134	20	16	4	42	29	17	38	45	8	35
Indonesia	1	-	-	-	-	-	-	-	-	2	-	-	-
Iran	7	-	19	6	4	2	22	10	8	11	25	8	10
Iraq	17	-	59	7	7	-	29	17	23	31	18	1	18
Israele	74	-	81	8	2	6	10	-	8	76	15	3	12
Kazakhstan	1	-	1	5	5	-	7	-	1	3	4	2	4
Kirghizistan	-	-	-	-	-	-	-	-	1	-	2	-	-
Laos	1	-	1	-	-	-	-	-	-	3	-	-	-
Libano	17	-	24	-	-	-	16	1	10	8	26	1	7
Myanmar (Birmania)	-	-	-	-	-	-	-	-	-	-	-	-	-
Pakistan	6	1	174	66	56	10	5	12	8	122	34	8	32
Siria	5	1	32	3	-	3	5	-	6	7	4	3	4
Sri Lanka (Ceylon)	10	-	136	8	3	5	45	1	7	11	36	2	13
Tagikistan	-	-	-	-	-	-	-	-	-	-	-	-	-
Taiwan (Formosa)	1	-	2	-	-	-	-	-	-	-	4	-	-
Thailandia	2	-	1	2	2	-	1	2	-	6	1	-	2
Turkmenistan	-	-	-	-	-	-	-	-	-	3	-	-	-
Uzbekistan	-	-	2	-	-	-	2	4	-	1	1	-	-
Vietnam	3	-	11	1	1	-	6	1	-	3	1	-	-
Yemen	2	-	-	-	-	-	-	-	-	-	-	-	-
Altri	9	-	47	-	-	-	19	3	28	14	61	5	4
America Settentrionale	16	2	51	13	4	9	35	23	24	30	59	11	14
Canada	2	2	13	5	-	5	18	7	4	10	9	2	6
Stati Uniti d'America	14	-	38	8	4	4	17	16	20	20	50	9	8
America Centro-Meridionale	385	10	2.292	124	41	83	380	136	1.071	534	607	179	215
Argentina	58	2	134	17	-	17	39	20	37	50	31	4	37
Bolivia	13	-	82	-	-	-	7	-	2	3	2	-	4
Brasile	63	-	220	32	13	19	86	15	48	144	123	18	37
Cile	13	-	241	7	1	6	8	6	93	23	32	2	7
Colombia	24	-	159	25	5	20	56	45	60	23	40	53	12
Cuba	15	-	47	9	3	6	8	4	1	17	17	2	15
Dominicana, Repubblica	31	7	67	7	4	3	43	19	69	81	95	9	25
Ecuador	37	-	487	3	1	2	34	2	651	77	34	73	11
El Salvador	1	-	31	-	-	-	1	-	4	1	1	-	1
Guatemala	1	-	2	-	-	-	1	-	1	-	7	-	-
Haiti	-	-	1	-	-	-	-	-	2	1	-	-	-
Messico	6	-	9	-	-	-	12	3	2	3	11	-	-
Paraguay	-	-	5	-	-	-	4	-	-	-	-	-	2
Perù	103	-	646	19	13	6	42	4	72	71	180	16	40
Uruguay	2	1	64	-	-	-	6	-	8	6	10	-	6
Venezuela	14	-	79	1	-	1	19	15	14	26	18	2	14
Altri	4	-	18	4	1	3	14	3	7	8	6	-	4
Oceania	11	1	16	3	1	2	20	13	5	1	10	5	9
Australia	10	-	15	3	1	2	20	13	5	1	10	5	8
Nuova Zelanda	-	1	1	-	-	-	-	-	-	-	-	-	1
Papua Nuova Guinea	-	-	-	-	-	-	-	-	-	-	-	-	-
Altri	1	-	-	-	-	-	-	-	-	-	-	-	-
TOTALE	9.677	187	21.327	2.583	1.436	1.147	10.029	3.540	6.803	11.285	10.013	2.170	3.247

Tavola 3.6 segue - Persone denunciate nate all'estero per le quali è iniziata l'azione penale per regione del commesso delitto e Paese - Anno 2004

PAESI	Regione del commesso delitto										Estero	Totale
	Lazio	Abruzzo	Molise	Campania	Puglia	Basilicata	Calabria	Sicilia	Sardegna	Italia		
Unione europea	1.357	374	81	653	545	59	423	723	236	10.093	9	10.102
Austria	35	2	-	6	2	-	5	6	3	267	-	267
Belgio	38	50	9	26	42	5	16	79	24	582	-	582
Ceca, Repubblica	27	8	2	7	12	1	2	9	-	256	-	256
Cipro	-	-	-	-	-	-	-	1	-	6	-	6
Danimarca	7	4	-	1	3	2	2	5	2	45	-	45
Estonia	2	-	-	-	1	-	-	-	-	12	-	12
Finlandia	1	-	-	1	-	-	3	1	1	16	-	16
Francia	236	74	13	59	98	7	80	74	91	1.926	-	1.926
Germania	191	132	36	306	235	33	200	410	80	2.901	4	2.905
Grecia	30	6	-	7	19	2	4	4	1	169	-	169
Irlanda	6	1	-	-	-	-	-	2	-	17	-	17
Lettonia	1	1	-	-	2	-	-	-	-	29	-	29
Lituania	15	5	-	1	3	-	5	2	-	162	-	162
Lussemburgo	3	4	-	-	4	1	-	-	-	41	-	41
Malta	3	-	-	-	-	-	-	4	-	20	1	21
Paesi Bassi	17	2	2	16	5	1	-	4	3	153	-	153
Polonia	558	43	10	134	88	3	82	82	21	1.741	1	1.742
Portogallo	11	2	-	1	2	-	2	1	-	90	2	92
Regno Unito	82	17	6	65	10	3	11	22	7	502	-	502
Slovacchia	9	2	-	1	2	-	2	2	-	96	1	97
Slovenia	6	11	-	6	2	-	1	1	-	332	-	332
Spagna	49	4	-	13	12	1	4	6	-	410	-	410
Svezia	9	-	-	1	3	-	2	5	-	51	-	51
Ungheria	21	6	3	2	-	-	2	3	3	269	-	269
Altri Paesi Europei	8.481	1.019	112	1.727	1.126	114	467	649	220	43.901	9	43.910
Albania	816	335	30	402	576	28	108	148	31	10.924	-	10.924
Bielorussia	10	1	-	3	-	-	2	1	-	80	-	80
Bosnia-Erzegovina	447	26	-	54	11	5	5	10	13	1.354	1	1.355
Bulgaria	140	30	1	14	22	1	33	10	-	890	-	890
Croazia	200	18	7	49	14	2	19	32	29	1.569	1	1.570
Islanda	3	-	-	1	1	-	-	-	-	5	-	5
Macedonia, ex Rep. Jugos.	133	47	1	20	18	1	3	3	5	955	1	956
Moldova	322	15	1	30	5	-	3	1	2	2.360	1	2.361
Norvegia	2	-	-	-	1	-	1	-	-	15	-	15
Romania	5.130	289	24	186	147	16	60	104	35	16.664	2	16.666
Russa, Federazione	128	8	-	41	10	2	13	10	4	796	-	796
Serbia e Montenegro	786	71	9	373	72	8	48	194	68	4.269	-	4.269
Svizzera	95	134	30	176	213	31	109	126	29	1.931	1	1.932
Turchia	35	2	-	10	10	1	14	1	-	346	2	348
Ucraina	229	42	9	365	26	19	49	9	4	1.689	-	1.689
Altri	5	1	-	3	-	-	-	-	-	54	-	54
Africa	5.133	709	105	2.711	828	171	603	1.933	411	46.795	8	46.803
Algeria	541	25	1	302	67	8	77	157	11	4.253	-	4.253
Angola	11	1	-	1	-	-	-	-	-	62	-	62
Camerun	28	1	2	5	-	-	-	1	-	234	-	234
Capo Verde	24	-	-	4	-	-	-	1	-	44	-	44
Ciad	2	-	-	-	-	-	1	3	-	10	-	10
Congo	26	2	-	4	2	-	-	2	-	109	-	109
Congo Rep.Dem. (Zaire)	14	1	-	2	2	-	-	2	1	59	-	59
Costa d'Avorio	45	3	-	43	3	-	4	4	-	395	-	395
Egitto	272	7	-	20	12	-	8	12	1	1.301	-	1.301
Eritrea	88	5	2	3	5	1	3	10	3	191	-	191
Etiopia	102	4	1	8	7	2	1	5	-	298	1	299
Gabon	3	15	1	4	-	-	-	-	-	208	-	208
Gambia	17	2	-	6	-	-	-	-	-	101	-	101
Ghana	43	1	-	105	4	-	5	35	1	714	-	714
Guinea	32	-	-	17	2	1	-	-	2	111	-	111
Kenya	12	-	-	1	1	-	-	-	-	42	-	42
Liberia	36	2	-	58	6	-	1	21	-	269	-	269
Libia	101	9	1	16	11	2	7	37	-	391	-	391
Madagascar	6	2	-	-	-	-	-	1	-	14	-	14
Marocco	1.235	225	67	630	359	133	385	515	103	19.609	4	19.613
Mauritius	4	-	-	-	3	1	1	39	-	81	-	81
Mozambico	4	-	-	-	1	-	-	-	-	14	-	14
Nigeria	320	94	4	407	23	-	12	59	47	3.050	-	3.050
Senegal	1.422	232	21	729	230	3	48	356	208	7.624	-	7.624
Sierra Leone	37	2	-	23	3	-	3	4	-	205	-	205
Somalia	56	1	1	8	-	-	4	2	1	200	1	201
Sud Africa	17	2	2	8	1	-	1	3	1	81	-	81
Sudan	28	4	-	16	2	2	7	30	-	127	-	127

Tavola 3.6 segue - Persone denunciate nate all'estero per le quali è iniziata l'azione penale per regione del commesso delitto e Paese - Anno 2004

PAESI	Regione del commesso delitto										Italia	Estero	Totale
	Lazio	Abruzzo	Molise	Campania	Puglia	Basilicata	Calabria	Sicilia	Sardegna				
Tanzania	28	-	-	12	-	-	-	-	-	53	-	53	
Togo	4	-	-	4	-	-	-	-	-	31	-	31	
Tunisia	501	60	2	231	82	15	30	630	30	6.425	2	6.427	
Zambia	7	1	-	-	-	-	-	1	-	15	-	15	
Zimbabwe	1	1	-	-	-	-	-	-	-	5	-	5	
Altri	66	7	-	44	2	3	5	3	2	469	-	469	
Asia	1.425	117	13	319	145	13	90	363	64	7.286	2	7.288	
Afghanistan	19	1	-	-	-	-	-	-	-	43	-	43	
Arabia Saudita	2	-	-	-	-	-	-	-	-	7	-	7	
Armenia	2	-	-	-	-	-	-	-	-	19	-	19	
Azerbaijan	-	-	-	-	1	-	-	-	-	6	-	6	
Bangladesh	337	7	-	24	4	1	4	65	4	680	-	680	
Cambogia	-	-	-	-	-	-	-	-	-	7	-	7	
Cinese, Rep. Popolare	319	66	10	168	68	5	23	98	33	2.640	-	2.640	
Corea del Nord	2	-	-	-	1	-	-	-	-	16	-	16	
Corea del Sud	2	-	-	-	-	-	-	-	-	10	-	10	
Emirati Arabi Uniti	-	-	-	-	-	-	-	-	-	2	-	2	
Filippine	117	6	-	7	1	-	1	14	1	400	-	400	
Georgia	5	-	-	-	1	-	2	-	-	38	-	38	
Giappone	4	3	-	1	-	-	-	-	-	25	-	25	
Giordania	14	1	-	2	3	-	1	6	-	78	-	78	
India	216	4	-	23	16	6	26	10	8	687	-	687	
Indonesia	2	-	-	-	-	-	-	-	-	5	-	5	
Iran	53	10	2	14	12	-	2	6	2	227	-	227	
Iraq	75	3	1	7	5	-	2	7	-	320	-	320	
Israele	29	1	-	3	5	-	1	20	4	350	-	350	
Kazakhstan	1	-	-	1	-	-	-	-	2	32	-	32	
Kirghizistan	-	1	-	-	-	-	-	-	-	4	-	4	
Laos	-	-	-	-	-	-	-	-	-	5	-	5	
Libano	19	2	-	-	3	1	1	2	1	139	-	139	
Myanmar (Birmania)	-	-	-	-	-	-	-	-	-	-	-	-	
Pakistan	64	7	-	33	4	-	7	14	7	604	-	604	
Siria	17	2	-	1	-	-	-	4	-	94	-	94	
Sri Lanka (Ceylon)	103	1	-	27	17	-	7	87	1	512	2	514	
Tagikistan	-	-	-	-	-	-	-	-	-	-	-	-	
Taiwan (Formosa)	-	-	-	-	-	-	-	-	-	7	-	7	
Thailandia	1	-	-	1	-	-	-	-	1	20	-	20	
Turkmenistan	-	-	-	-	-	-	-	-	-	3	-	3	
Uzbekistan	3	2	-	-	-	-	-	-	-	15	-	15	
Vietnam	-	-	-	1	-	-	-	1	-	28	-	28	
Yemen	3	-	-	-	-	-	-	-	-	5	-	5	
Altri	16	-	-	6	4	-	13	29	-	258	-	258	
America Settentrionale	127	44	8	86	25	2	53	99	7	729	-	729	
Canada	40	31	7	18	6	1	29	28	3	241	-	241	
Stati Uniti d'America	87	13	1	68	19	1	24	71	4	488	-	488	
America Centro-	-	-	-	-	-	-	-	-	-	-	-	-	
Meridionale	1.363	185	22	231	71	18	65	155	33	8.076	-	8.076	
Argentina	98	28	2	27	10	3	34	26	2	659	-	659	
Bolivia	5	-	-	1	4	-	-	-	-	123	-	123	
Brasile	113	29	1	36	6	2	9	12	7	1.001	-	1.001	
Cile	153	4	-	2	2	1	-	3	8	605	-	605	
Colombia	223	11	3	32	6	1	4	44	4	825	-	825	
Cuba	50	9	-	2	5	-	5	2	4	212	-	212	
Dominicana, Repubblica	50	15	2	24	2	-	3	10	1	560	-	560	
Ecuador	178	3	2	1	4	-	-	6	1	1.604	-	1.604	
El Salvador	5	-	-	-	-	-	-	1	-	46	-	46	
Guatemala	6	-	-	-	-	-	-	1	-	19	-	19	
Haiti	2	-	-	2	1	1	-	-	-	10	-	10	
Messico	14	1	-	-	-	-	-	3	-	64	-	64	
Paraguay	4	1	-	-	1	-	-	-	-	17	-	17	
Perù	305	11	1	17	3	-	-	3	4	1.537	-	1.537	
Uruguay	19	2	-	10	2	3	1	-	-	140	-	140	
Venezuela	119	69	11	61	23	7	9	44	1	546	-	546	
Altri	19	2	-	16	2	-	-	-	1	108	-	108	
Oceania	25	17	2	13	6	3	22	25	2	209	1	210	
Australia	23	17	2	13	6	3	22	25	1	202	1	203	
Nuova Zelanda	2	-	-	-	-	-	-	-	1	6	-	6	
Papua Nuova Guinea	-	-	-	-	-	-	-	-	-	-	-	-	
Altri	-	-	-	-	-	-	-	-	-	1	-	1	
TOTALE	17.911	2.465	343	5.740	2.746	380	1.723	3.947	973	117.089	29	117.118	

Tavola 3.7 - Minorenni denunciati alle Procure per minorenni per gruppo di delitti, sesso e regione del commesso delitto - Anno 2004

REGIONE DEL COMMESSO DELITTO	Contro la persona			Contro il patrimonio			Contro l'economia ecc.		Contro lo Stato	Altri delitti	Totale		
	Omici- dio volon- tario	Lesioni persona- li volon- tarie	Vio- lenze ses- suali	Totale	Furto	Rapina, estorsione, sequestro di persona	Ricet- tazio- ne	Totale				Produzio- ne e spac- cio di stu- pefacenti	Totale
TOTALE (a)													
Piemonte	3	393	93	987	1.918	325	236	2.877	311	588	174	29	4.655
Valle d'Aosta	-	15	1	30	61	7	2	86	3	7	2	1	126
Lombardia	5	420	145	1.237	2.566	424	627	4.195	614	933	244	73	6.682
Trentino-Alto Adige	-	93	8	193	365	35	67	568	77	108	25	24	918
<i>Bozano-Bozen</i>	-	35	3	76	188	16	27	267	46	63	10	12	428
<i>Trento</i>	-	58	5	117	177	19	40	301	31	45	15	12	490
Veneto	-	93	25	244	620	109	70	891	101	149	36	15	1.335
Friuli-Venezia Giulia	-	90	28	266	310	15	95	487	113	223	29	13	1.018
Liguria	-	147	10	424	871	83	141	1.215	69	140	62	16	1.857
Emilia-Romagna	3	205	49	536	1.060	90	191	1.575	183	677	128	33	2.949
Toscana	-	212	16	464	699	55	204	1.129	171	237	67	40	1.937
Umbria	-	82	16	196	155	9	28	257	111	129	9	10	601
Marche	-	92	19	257	294	29	31	466	84	132	24	9	888
Lazio	-	272	79	684	2.028	351	392	3.069	300	391	144	80	4.368
Abruzzo	-	140	14	353	213	45	88	454	241	260	36	8	1.111
Molise	-	54	2	99	81	6	17	131	14	19	3	1	253
Campania	4	385	77	995	850	478	395	2.071	274	398	297	144	3.905
Puglia	8	256	50	664	639	253	255	1.335	266	349	214	111	2.673
Basilicata	-	51	14	149	57	1	15	116	47	54	16	7	342
Calabria	4	202	18	516	256	36	86	553	64	108	124	25	1.326
Sicilia	9	397	92	1.154	1.138	252	424	2.158	1.263	1.394	268	324	5.298
Sardegna	1	160	15	483	385	57	86	723	198	241	120	36	1.603
Italia	37	3.759	771	9.931	14.566	2.660	3.450	24.356	4.504	6.537	2.022	999	43.845
Esteri	-	-	1	1	-	3	-	3	-	3	-	-	7
Totale	37	3.759	772	9.932	14.566	2.663	3.450	24.359	4.504	6.540	2.022	999	43.852

(a) Nel totale sono compresi anche gli ignoti (presunti minorenni) denunciati per delitto alle Procure per minorenni.

Tavola 3.7 segue - Minorenni denunciati alle Procure per minorenni per gruppo di delitti, sesso e regione del commesso delitto - Anno 2004

REGIONE DEL COMMESSO DELITTO	Contro la persona			Contro il patrimonio				Contro l'economia ecc.		Contro lo Stato	Altri delitti	Totale	
	Omicidio volontario	Lesioni personali volontarie	Violenze sessuali	Totale	Furto	Rapina, estorsione, sequestro di persona	Ricettazio- ne	Totale	Produzio- ne e spacio di stupefacenti				Totale
MASCHI E FEMMINE													
Piemonte	3	376	90	953	1.816	280	235	2.718	305	580	173	29	4.453
Valle d'Aosta	-	15	1	30	61	7	2	86	3	7	2	1	126
Lombardia	5	405	136	1.198	2.515	348	625	4.054	604	920	243	69	6.484
Trentino-Alto Adige	-	92	6	190	355	32	67	554	77	108	25	24	901
<i>Bolzano-Bozen</i>	-	34	3	75	181	16	27	260	46	63	10	12	420
<i>Trento</i>	-	58	3	115	174	16	40	294	31	45	15	12	481
Veneto	-	93	25	240	612	106	70	877	101	148	36	15	1.316
Friuli-Venezia Giulia	-	87	28	261	296	14	94	467	111	221	29	13	991
Liguria	-	136	10	410	846	79	140	1.181	69	140	62	16	1.809
Emilia-Romagna	3	188	49	508	948	82	171	1.427	168	283	115	30	2.363
Toscana	-	210	15	458	693	53	204	1.116	171	237	67	40	1.918
Umbria	-	73	15	177	137	7	28	235	111	127	9	10	558
Marche	-	79	18	238	258	29	31	413	84	131	23	9	814
Lazio	-	257	75	648	1.837	337	392	2.858	299	390	142	78	4.116
Abruzzo	-	133	14	341	209	43	88	444	241	260	35	8	1.088
Molise	-	46	2	88	70	5	17	117	12	17	3	1	226
Campania	4	319	68	881	721	328	394	1.753	272	379	294	114	3.421
Puglia	8	251	49	649	619	222	255	1.275	265	348	214	109	2.595
Basilicata	-	50	14	145	55	1	15	114	47	54	16	6	335
Calabria	4	186	18	487	247	30	86	530	63	103	123	24	1.267
Sicilia	9	368	89	1.103	1.100	229	423	2.082	1.256	1.384	268	323	5.160
Sardegna	1	154	15	469	382	56	85	716	198	241	120	35	1.581
Italia	37	3.518	737	9.474	13.777	2.288	3.422	23.017	4.457	6.078	1.999	954	41.522
Esteri	-	-	1	1	-	3	-	3	-	3	-	-	7
Totale	37	3.518	738	9.475	13.777	2.291	3.422	23.020	4.457	6.081	1.999	954	41.529
FEMMINE													
Piemonte	1	43	1	127	437	24	33	541	13	70	38	3	779
Valle d'Aosta	-	2	-	5	5	-	-	5	-	-	-	-	10
Lombardia	-	67	1	178	693	51	61	844	36	107	41	13	1.183
Trentino-Alto Adige	-	12	-	25	104	2	9	120	5	9	4	9	167
<i>Bolzano-Bozen</i>	-	3	-	7	41	-	3	46	3	5	2	2	62
<i>Trento</i>	-	9	-	18	63	2	6	74	2	4	2	7	105
Veneto	-	9	-	27	234	18	14	282	4	11	6	4	330
Friuli-Venezia Giulia	-	6	-	43	94	5	16	123	16	56	5	3	230
Liguria	-	12	-	64	226	8	14	263	5	19	13	2	361
Emilia-Romagna	-	36	2	70	193	16	29	255	12	41	22	8	396
Toscana	-	29	1	75	220	10	21	288	14	29	17	10	419
Umbria	-	10	-	18	25	3	6	53	17	21	1	4	97
Marche	-	7	-	32	53	4	7	73	8	22	12	2	141
Lazio	-	39	-	99	820	81	48	992	26	43	40	12	1.186
Abruzzo	-	18	-	49	51	3	14	77	24	27	10	1	164
Molise	-	3	-	13	12	-	3	18	-	-	-	-	31
Campania	-	37	1	118	182	17	27	265	17	27	34	3	447
Puglia	-	24	1	76	57	8	17	95	14	18	28	1	218
Basilicata	-	4	-	5	-	-	2	3	-	-	2	-	10
Calabria	-	24	-	71	25	3	5	66	5	6	29	3	175
Sicilia	1	42	-	146	66	2	36	128	38	44	37	13	368
Sardegna	-	23	-	72	38	1	12	73	8	12	22	3	182
Italia	2	447	7	1.313	3.535	256	374	4.564	262	562	361	94	6.894
Esteri	-	-	-	-	-	-	-	-	-	-	-	-	-
Totale	2	447	7	1.313	3.535	256	374	4.564	262	562	361	94	6.894

Tavola 3.8 - Minorenni denunciati alle Procure per minorenni per età, sesso e tipo di delitto - Anno 2004

DELITTI	Anni											
	Meno di 14 (non imputabili)		14		15		16		17		Totale	
	MF	F	MF	F	MF	F	MF	F	MF	F	MF	F
Contro la persona	1.304	168	1.313	191	1.792	267	2.359	338	2.707	349	9.475	1.313
Contro la vita	5	1	12	2	38	5	56	1	73	2	184	11
<i>Strage</i>	2	-	1	-	1	-	-	-	1	-	5	-
<i>Omicidio volontario consumato</i>	-	-	2	-	6	1	10	1	19	-	37	2
<i>Omicidio volontario tentato</i>	1	-	2	-	12	1	22	-	28	-	65	1
<i>Infanticidio</i>	-	-	-	-	1	-	-	-	-	-	1	-
<i>Omicidio preterintenzionale</i>	1	-	1	-	2	2	1	-	4	1	9	3
<i>Omicidio colposo</i>	1	1	6	2	16	1	23	-	21	1	67	5
Contro l'incolumità e la libertà individuale	1.191	129	1.217	173	1.609	224	2.113	282	2.411	291	8.541	1.099
<i>Percosse</i>	69	10	44	11	42	4	65	12	75	18	295	55
<i>Lesioni personali volontarie</i>	569	51	451	82	632	82	871	118	995	114	3.518	447
<i>Lesioni personali colpose</i>	92	11	242	24	301	62	349	46	284	36	1.268	179
<i>Rissa, abbandono d'incapace, ecc.</i>	21	4	51	11	120	12	225	22	323	19	740	68
<i>Violenza privata, minaccia, ecc.</i>	198	50	253	44	350	62	455	83	571	103	1.827	342
<i>Violenze sessuali</i>	212	3	146	1	133	2	114	1	133	-	738	7
<i>Atti sessuali con minorenne</i>	26	-	15	-	15	-	9	-	13	-	78	-
<i>Corruzione di minorenne</i>	-	-	3	-	1	-	1	-	-	-	5	-
<i>Pornografia minorile, ecc.</i>	4	-	12	-	15	-	24	-	17	1	72	1
Ingiurie e diffamazioni	108	38	84	16	145	38	190	55	223	56	750	203
Contro la famiglia, la moralità pubblica, il buon costume e il sentimento per gli animali	15	2	20	4	47	10	52	13	56	15	190	44
Contro la famiglia	6	1	14	3	30	6	30	9	32	9	112	28
<i>Violazione obblighi assistenza familiare</i>	-	-	-	-	-	-	1	1	-	-	1	1
<i>Maltrattamenti in famiglia</i>	6	1	10	2	24	5	19	4	19	7	78	19
<i>Bigamia, incesto, ecc.</i>	-	-	4	1	6	1	10	4	13	2	33	8
Contro la moralità pubblica e il buon costume	9	1	6	1	17	4	20	4	23	6	75	16
<i>Istigazione, sfruttamento e favoreggiamento della prostituzione</i>	-	-	-	-	2	1	2	2	2	1	6	4
<i>Atti osceni</i>	9	1	6	1	15	3	18	2	21	5	69	12
<i>Pubblicazioni e spettacoli osceni</i>	-	-	-	-	-	-	-	-	-	-	-	-
Interruzione della gravidanza	-	-	-	-	-	-	2	-	1	-	3	-
Contro il sentimento per gli animali	-	-	-	-	-	-	-	-	-	-	-	-
Contro il patrimonio	4.873	1.565	2.987	599	4.259	699	5.289	869	5.612	832	23.020	4.564
Furto	3.653	1.377	1.821	450	2.490	515	2.901	627	2.912	566	13.777	3.535
Rapina	216	72	182	25	324	32	512	51	602	43	1.836	223
Estorsione	53	3	63	4	76	5	118	9	140	12	450	33
Sequestro di persona	1	-	-	-	-	-	1	-	3	-	5	-
Danni a cose, animali, terreni, ecc.	568	35	479	55	643	65	737	61	767	77	3.194	293
Truffa ed altre frodi	382	78	442	65	726	82	1.020	121	1.188	134	3.758	480
<i>Truffa, ecc.</i>	9	4	9	2	23	10	43	18	52	17	136	51
<i>Appropriazione indebita</i>	5	4	4	3	11	2	16	4	21	4	57	17
<i>Ricettazione, ecc.</i>	351	67	407	53	668	63	914	87	1.082	104	3.422	374
<i>Insolvenza fraudolenta, ecc.</i>	17	3	22	7	24	7	47	12	33	9	143	38
Contro l'economia e la fede pubblica	335	58	416	44	993	116	1.776	152	2.561	192	6.081	562
Contro l'economia pubblica, l'industria e il commercio	-	-	-	-	-	-	3	1	1	-	4	1
<i>Frode nell'esercizio del commercio</i>	-	-	-	-	-	-	-	-	-	-	-	-
<i>Vendita sostanze alimentari non genuine</i>	-	-	-	-	-	-	-	-	-	-	-	-
<i>Arbitraria invasione aziende, ecc.</i>	-	-	-	-	-	-	3	1	1	-	4	1
<i>Bancarotta</i>	-	-	-	-	-	-	-	-	-	-	-	-
<i>Emissione di assegni a vuoto</i>	-	-	-	-	-	-	-	-	-	-	-	-
Contro l'incolumità pubblica	218	11	300	23	765	59	1.430	76	2.144	104	4.857	273
<i>di cui: produzione, spaccio di stupefacenti</i>	113	9	238	22	683	56	1.352	72	2.071	103	4.457	262
Contro la fede pubblica	117	47	116	21	228	57	343	75	416	88	1.220	288
<i>Falsità in monete</i>	1	-	13	2	15	1	14	4	26	3	69	10
<i>Falsità in sigilli</i>	2	2	2	-	8	1	17	3	27	3	56	9
<i>Falsità in atti e persone</i>	114	45	101	19	205	55	312	68	363	82	1.095	269
Contro lo Stato, le altre istituzioni sociali e l'ordine pubblico	105	40	204	42	358	67	605	119	727	93	1.999	361
Contro la personalità dello Stato	-	-	5	-	6	-	6	1	3	-	20	1
Contro la pubblica amministrazione	45	13	123	12	216	25	381	40	503	42	1.268	132
<i>Violenza, resistenza, ecc.</i>	34	12	117	12	203	25	348	36	471	40	1.173	125
<i>Peculato, malversazione, ecc.</i>	1	1	-	-	-	-	4	3	8	2	13	6
<i>Omissione atti d'ufficio, ecc.</i>	10	-	6	-	13	-	29	1	24	-	82	1
Contro l'amministrazione della giustizia	55	27	68	27	116	40	193	70	193	51	625	215
Contro il sentimento religioso, ecc.	2	-	2	-	3	-	2	-	6	-	15	-
Contro l'ordine pubblico	3	-	6	3	17	2	23	8	22	-	71	13
<i>di cui: associazione per delinquere</i>	-	-	4	3	12	1	16	4	11	-	43	8
<i>di cui: associazione di tipo mafioso</i>	3	-	1	-	1	-	-	-	4	-	9	-
Altri delitti	21	3	45	6	145	10	232	18	321	13	764	50
TOTALE	6.653	1.836	4.985	886	7.594	1.169	10.313	1.509	11.984	1.494	41.529	6.894

Tavola 3.9 - Minorenni denunciati alle Procure per minorenni per regione del commesso delitto, sesso e regione di residenza - Anno 2004

REGIONE DI RESIDENZA O DOMICILIO	Regione del commesso delitto												
	Piemonte	Valle d'Aosta	Lombardia	Trentino-Alto Adige			Veneto	Friuli- Venezia Giulia	Liguria	Emilia- Romagna	Toscana	Umbria	Marche
				Totale	Bolzano- Bozen	Trento							
MASCHI E FEMMINE													
Piemonte	4.148	12	66	15	2	13	10	6	64	23	10	-	2
Valle d'Aosta	7	101	-	-	-	-	-	-	-	-	-	-	1
Lombardia	60	10	4.700	23	3	20	22	13	25	21	11	-	13
Trentino-Alto Adige	-	-	12	757	375	382	6	3	1	4	-	-	-
<i>Bolzano-Bozen</i>	-	-	4	379	370	9	1	1	-	-	-	-	-
<i>Trento</i>	-	-	8	378	5	373	5	2	1	4	-	-	-
Veneto	7	-	25	14	9	5	679	20	3	22	8	2	1
Friuli-Venezia Giulia	-	-	4	1	1	-	11	901	1	1	1	1	1
Liguria	21	1	10	1	1	-	-	-	1.662	2	11	-	-
Emilia-Romagna	13	-	22	2	-	2	2	1	4	1.876	11	3	10
Toscana	8	-	12	2	-	2	2	18	21	14	1.217	12	2
Umbria	-	-	1	-	-	-	-	1	3	-	5	487	10
Marche	-	-	4	1	-	1	-	1	2	9	1	3	646
Lazio	8	-	18	7	-	7	5	4	-	26	24	27	13
Abruzzo	1	-	3	1	-	1	-	2	-	2	-	1	8
Molise	-	-	1	-	-	-	1	-	-	-	-	-	-
Campania	13	-	7	4	2	2	1	3	2	21	27	10	7
Puglia	4	-	8	5	4	1	4	1	-	10	6	3	7
Basilicata	1	-	1	1	-	1	2	-	-	1	-	-	-
Calabria	5	-	8	1	1	-	2	1	8	4	5	4	2
Sicilia	4	-	15	4	2	2	5	7	8	15	9	5	6
Sardegna	7	1	1	1	1	-	1	-	5	1	3	-	-
Italia	4.307	125	4.918	840	401	439	753	982	1.809	2.052	1.349	558	729
Esteri	-	-	14	-	-	-	-	2	-	122	17	-	5
Senza fissa dimora	146	1	1.552	61	19	42	563	7	-	189	552	-	80
Totale	4.453	126	6.484	901	420	481	1.316	991	1.809	2.363	1.918	558	814
FEMMINE													
Piemonte	713	3	17	2	-	2	5	2	15	8	4	-	-
Valle d'Aosta	3	7	-	-	-	-	-	-	-	-	-	-	1
Lombardia	15	-	768	6	3	3	3	1	2	7	4	-	5
Trentino-Alto Adige	-	-	6	134	51	83	3	-	-	1	-	-	-
<i>Bolzano-Bozen</i>	-	-	1	55	49	6	-	-	-	-	-	-	-
<i>Trento</i>	-	-	5	79	2	77	3	-	-	1	-	-	-
Veneto	5	-	1	4	3	1	72	5	2	8	1	-	-
Friuli-Venezia Giulia	-	-	-	-	-	-	-	209	-	-	-	-	-
Liguria	5	-	1	-	-	-	-	-	327	-	2	-	-
Emilia-Romagna	-	-	6	-	-	-	1	1	2	301	3	1	3
Toscana	4	-	4	-	-	-	-	2	8	1	187	8	-
Umbria	-	-	-	-	-	-	-	-	-	-	4	75	4
Marche	-	-	3	-	-	-	-	1	1	-	-	-	90
Lazio	1	-	5	-	-	-	-	3	-	11	10	11	4
Abruzzo	-	-	-	-	-	-	-	-	-	1	-	1	2
Molise	-	-	-	-	-	-	-	-	-	-	-	-	-
Campania	1	-	1	-	-	-	-	-	-	1	4	-	-
Puglia	-	-	1	-	-	-	2	1	-	1	1	1	-
Basilicata	1	-	-	-	-	-	-	-	-	-	-	-	-
Calabria	2	-	1	-	-	-	-	-	-	-	-	-	1
Sicilia	-	-	1	1	1	-	-	1	3	1	1	-	3
Sardegna	3	-	-	-	-	-	-	-	1	-	1	-	-
Italia	753	10	815	147	58	89	86	226	361	341	222	97	113
Esteri	-	-	7	-	-	-	-	-	-	19	7	-	-
Senza fissa dimora	26	-	361	20	4	16	244	4	-	36	190	-	28
Totale	779	10	1.183	167	62	105	330	230	361	396	419	97	141

Tavola 3.9 segue - Minorenni denunciati alle Procure per minorenni per regione del commesso delitto, sesso e regione di residenza - Anno 2004

REGIONE DI RESIDENZA O DOMICILIO	Regione del commesso delitto										Estero	Totale
	Lazio	Abruzzo	Molise	Campania	Puglia	Basilicata	Calabria	Sicilia	Sardegna	Italia		
MASCHI E FEMMINE												
Piemonte	1	4	-	-	2	1	3	8	3	4.378	-	4.378
Valle d'Aosta	-	-	-	-	-	-	-	-	-	109	-	109
Lombardia	4	7	-	5	9	-	6	20	8	4.957	3	4.960
Trentino-Alto Adige	-	2	-	1	-	-	1	2	-	789	-	789
<i>Bolzano-Bozen</i>	-	-	-	-	-	-	-	1	-	386	-	386
<i>Trento</i>	-	2	-	1	-	-	1	1	-	403	-	403
Veneto	2	-	-	1	-	-	2	2	1	789	-	789
Friuli-Venezia Giulia	1	-	-	1	-	-	-	1	-	925	-	925
Liguria	2	-	-	-	-	-	2	2	-	1.714	-	1.714
Emilia-Romagna	2	1	1	4	4	-	2	4	-	1.962	-	1.962
Toscana	4	1	-	1	3	1	1	5	-	1.324	-	1.324
Umbria	3	-	-	1	-	-	-	1	1	513	-	513
Marche	1	3	-	-	4	-	3	1	1	680	-	680
Lazio	3.651	20	1	6	4	1	4	19	8	3.846	-	3.846
Abruzzo	2	996	3	-	1	-	1	-	-	1.021	-	1.021
Molise	-	6	206	3	1	-	-	-	-	218	-	218
Campania	51	10	2	3.364	11	7	12	8	3	3.563	-	3.563
Puglia	6	6	12	1	2.493	12	1	7	1	2.587	-	2.587
Basilicata	1	-	-	4	1	306	3	1	1	323	-	323
Calabria	4	-	-	2	2	4	1.204	3	-	1.259	-	1.259
Sicilia	12	5	1	1	6	2	11	5.071	14	5.201	-	5.201
Sardegna	5	-	-	-	-	-	-	1	1.536	1.562	-	1.562
Italia	3.752	1.061	226	3.395	2.541	334	1.256	5.156	1.577	37.720	3	37.723
Estero	2	2	-	-	-	-	-	2	-	166	3	169
Senza fissa dimora	362	25	-	26	54	1	11	2	4	3.636	1	3.637
Totale	4.116	1.088	226	3.421	2.595	335	1.267	5.160	1.581	41.522	7	41.529
FEMMINE												
Piemonte	-	1	-	-	1	-	1	-	1	773	-	773
Valle d'Aosta	-	-	-	-	-	-	-	-	-	11	-	11
Lombardia	1	-	-	-	-	-	1	1	-	814	-	814
Trentino-Alto Adige	-	-	-	1	-	-	-	-	-	145	-	145
<i>Bolzano-Bozen</i>	-	-	-	-	-	-	-	-	-	56	-	56
<i>Trento</i>	-	-	-	1	-	-	-	-	-	89	-	89
Veneto	-	-	-	-	-	-	-	1	-	99	-	99
Friuli-Venezia Giulia	1	-	-	-	-	-	-	-	-	210	-	210
Liguria	1	-	-	-	-	-	2	-	-	338	-	338
Emilia-Romagna	1	-	-	-	-	-	1	-	-	320	-	320
Toscana	-	-	-	-	-	-	-	-	-	214	-	214
Umbria	-	-	-	1	-	-	-	1	-	85	-	85
Marche	-	1	-	-	1	-	-	-	-	97	-	97
Lazio	1.100	10	-	1	1	-	1	3	1	1.162	-	1.162
Abruzzo	-	137	-	-	-	-	-	-	-	141	-	141
Molise	-	2	26	-	-	-	-	-	-	28	-	28
Campania	6	1	1	438	1	-	3	2	1	460	-	460
Puglia	1	2	3	1	195	-	-	-	-	209	-	209
Basilicata	-	-	-	1	-	9	2	-	-	13	-	13
Calabria	-	-	-	-	-	-	157	-	-	161	-	161
Sicilia	3	3	1	-	1	-	1	358	7	385	-	385
Sardegna	2	-	-	-	-	-	-	-	170	177	-	177
Italia	1.116	157	31	443	200	9	169	366	180	5.842	-	5.842
Estero	-	1	-	-	-	-	-	1	-	35	-	35
Senza fissa dimora	70	6	-	4	18	1	6	1	2	1.017	-	1.017
Totale	1.186	164	31	447	218	10	175	368	182	6.894	-	6.894

Tavola 3.10 - Minorenni il cui procedimento a carico è stato esaurito secondo la modalità di esaurimento e tipo di delitto - Anno 2004

DELITTI	Archiviazione						Azione penale			
	Infondatazza	Estinzione del reato	Fatto non previsto	Improcedibilità	Autore ignoto	Non imputabilità	Direttissimo	Immediato	Ordinario	Irrilevanza del fatto
Contro la persona	1.415	46	20	3.278	457	900	-	57	3.085	674
Contro la vita	50	-	-	6	5	4	-	21	103	-
<i>Strage</i>	-	-	-	-	-	2	-	2	1	-
<i>Omicidio volontario consumato</i>	15	-	-	2	-	-	-	5	15	-
<i>Omicidio volontario tentato</i>	15	-	-	1	3	1	-	14	34	-
<i>Infanticidio</i>	-	-	-	-	-	-	-	-	1	-
<i>Omicidio preterintenzionale</i>	-	-	-	2	-	-	-	-	7	-
<i>Omicidio colposo</i>	20	-	-	1	2	1	-	-	45	-
Contro l'incolumità e la libertà individuale	1.230	42	19	2.998	429	820	-	35	2.811	586
<i>Percosse</i>	26	2	2	176	22	41	-	-	28	20
<i>Lesioni personali volontarie</i>	343	30	1	1.257	241	391	-	4	1.272	220
<i>Lesioni personali colpose</i>	117	6	7	927	70	51	-	2	101	57
<i>Rissa, abbandono d'incapace, ecc.</i>	142	2	1	49	5	15	-	3	453	75
<i>Violenza privata, minaccia, ecc.</i>	375	1	8	512	51	140	-	4	585	202
<i>Violenze sessuali</i>	188	1	-	58	34	161	-	21	306	3
<i>Atti sessuali con minorenne</i>	15	-	-	18	1	20	-	-	20	5
<i>Corruzione di minorenne</i>	2	-	-	-	-	-	-	-	3	-
<i>Pornografia minorile, ecc.</i>	22	-	-	1	5	1	-	1	43	4
Ingiurie e diffamazioni	135	4	1	274	23	76	-	1	171	88
Contro la famiglia, la moralità pubblica, il buon costume e il sentimento per gli animali	61	-	1	24	6	12	-	1	68	23
Contro la famiglia	43	-	1	22	3	4	-	1	38	3
<i>Violazione obblighi assistenza familiare</i>	1	-	-	-	-	-	-	-	-	-
<i>Maltrattamenti in famiglia</i>	34	-	1	9	-	4	-	1	28	1
<i>Bigamia, incesto, ecc.</i>	8	-	-	13	3	-	-	-	10	2
Contro la moralità pubblica e il buon costume	16	-	-	1	3	8	-	-	30	20
<i>Istigazione, sfruttamento e favoreggiamento della prostituzione</i>	3	-	-	-	-	-	-	-	3	-
<i>Atti osceni</i>	13	-	-	1	3	8	-	-	27	20
<i>Pubblicazioni e spettacoli osceni</i>	-	-	-	-	-	-	-	-	-	-
Interruzione della gravidanza	2	-	-	1	-	-	-	-	-	-
Contro il sentimento per gli animali	-	-	-	-	-	-	-	-	-	-
Contro il patrimonio	3.548	53	18	2.698	1.339	3.956	-	984	9.751	2.012
Furto	1.509	41	5	1.641	789	2.997	-	539	5.884	1.161
Rapina	249	-	-	58	354	171	-	345	997	16
Estorsione	101	1	-	17	18	45	-	50	226	10
Sequestro di persona	2	-	-	-	-	1	-	-	2	-
Danni a cose, animali, terreni, ecc.	830	2	8	708	139	447	-	3	628	568
Truffa ed altre frodi	857	9	5	274	39	295	-	47	2.014	257
<i>Truffa, ecc.</i>	38	-	-	28	8	4	-	1	34	31
<i>Appropriazione indebita</i>	7	1	1	27	-	3	-	-	15	3
<i>Ricettazione, ecc.</i>	782	7	3	139	28	278	-	46	1.953	214
<i>Insolvenza fraudolenta, ecc.</i>	30	1	1	80	3	10	-	-	12	9
Contro l'economia e la fede pubblica	2.847	36	323	248	459	222	-	333	1.851	221
Contro l'economia pubblica, l'industria e il commercio	1	-	-	-	-	-	-	-	3	-
<i>Frode nell'esercizio del commercio</i>	-	-	-	-	-	-	-	-	-	-
<i>Vendita sostanze alimentari non genuine</i>	-	-	-	-	-	-	-	-	-	-
<i>Arbitraria invasione aziende, ecc.</i>	1	-	-	-	-	-	-	-	3	-
<i>Bancarotta</i>	-	-	-	-	-	-	-	-	-	-
<i>Emissione di assegni a vuoto</i>	-	-	-	-	-	-	-	-	-	-
Contro l'incolumità pubblica	2.453	9	317	171	73	152	-	330	1.338	87
<i>di cui: produzione, spaccio di stupefacenti</i>	2.352	5	314	157	47	57	-	327	1.199	46
Contro la fede pubblica	393	27	6	77	386	70	-	3	510	134
<i>Falsità in monete</i>	30	-	-	1	1	1	-	-	27	10
<i>Falsità in sigilli</i>	32	1	-	2	-	2	-	-	13	6
<i>Falsità in atti e persone</i>	331	26	6	74	385	67	-	3	470	118
Contro lo Stato, le altre istituzioni sociali e l'ordine pubblico	631	3	10	101	23	75	-	12	989	178
Contro la personalità dello Stato	6	-	-	1	1	-	-	-	5	8
Contro la pubblica amministrazione	344	1	5	44	17	26	-	9	728	111
<i>Violenza, resistenza, ecc.</i>	285	1	5	38	10	24	-	9	707	104
<i>Peculato, malversazione, ecc.</i>	13	-	-	-	-	-	-	-	-	-
<i>Omissione atti d'ufficio, ecc.</i>	46	-	-	6	7	2	-	-	21	7
Contro l'amministrazione della giustizia	240	2	5	51	4	47	-	1	222	57
Contro il sentimento religioso, ecc.	7	-	-	-	-	2	-	-	6	-
Contro l'ordine pubblico	34	-	-	5	1	-	-	2	28	2
<i>di cui: associazione per delinquere</i>	28	-	-	3	-	-	-	1	11	-
<i>di cui: associazione di tipo mafioso</i>	4	-	-	2	-	-	-	1	2	-
Altri delitti	354	1	5	37	39	15	1	2	306	43
TOTALE	8.856	139	377	6.386	2.323	5.180	1	1.389	16.050	3.151

Tavola 3.11 - Minorenni denunciati alle Procure per minorenni per luogo di nascita, età, sesso e tipo di delitto - Anno 2004

DELITTI	Nati in Italia						Nati all'estero					
	Meno di 14 (non imputabili)		14-17 (imputabili)		Totale		Meno di 14 (non imputabili)		14-17 (imputabili)		Totale	
	MF	F	MF	F	MF	F	MF	F	MF	F	MF	F
Contro la persona	1.154	145	7.041	1.059	8.195	1.204	150	23	1.130	86	1.280	109
Contro la vita	4	1	148	10	152	11	1	-	31	-	32	-
Strage	2	-	3	-	5	-	-	-	-	-	-	-
Omicidio volontario consumato	-	-	30	2	30	2	-	-	7	-	7	-
Omicidio volontario tentato	-	-	43	1	43	1	1	-	21	-	22	-
Infanticidio	-	-	1	-	1	-	-	-	-	-	-	-
Omicidio preterintenzionale	1	-	8	3	9	3	-	-	-	-	-	-
Omicidio colposo	1	1	63	4	64	5	-	-	3	-	3	-
Contro l'incolumità e la libertà individuale	1.047	108	6.287	892	7.334	1.000	144	21	1.063	78	1.207	99
Percosse	62	9	179	38	241	47	7	1	47	7	54	8
Lesioni personali volontarie	511	43	2.512	362	3.023	405	58	8	437	34	495	42
Lesioni personali colpose	86	9	1.117	160	1.203	169	6	2	59	8	65	10
Rissa, abbandono d'incapace, ecc.	7	3	516	59	523	62	14	1	203	5	217	6
Violenza privata, minaccia, ecc.	170	43	1.440	270	1.610	313	28	7	189	22	217	29
Violenze sessuali	182	1	410	3	592	4	30	2	116	1	146	3
Atti sessuali con minorenne	25	-	46	-	71	-	1	-	6	-	7	-
Corruzione di minorenne	-	-	4	-	4	-	-	-	1	-	1	-
Pornografia minorile, ecc.	4	-	63	-	67	-	-	-	5	1	5	1
Ingiurie e diffamazioni	103	36	606	157	709	193	5	2	36	8	41	10
Contro la famiglia, la moralità pubblica, il buon costume e il sentimento per gli animali	12	2	142	31	154	33	3	-	33	11	36	11
Contro la famiglia	6	1	93	24	99	25	-	-	13	3	13	3
Violazione obblighi assistenza familiare	-	-	1	1	1	1	-	-	-	-	-	-
Maltrattamenti in famiglia	6	1	66	17	72	18	-	-	6	1	6	1
Bigamia, incesto, ecc.	-	-	26	6	26	6	-	-	7	2	7	2
Contro la moralità pubblica e il buon costume	6	1	46	7	52	8	3	-	20	8	23	8
Istigazione, sfruttamento e favoreggiamento della prostituzione	-	-	2	1	2	1	-	-	4	3	4	3
Atti osceni	6	1	44	6	50	7	3	-	16	5	19	5
Pubblicazioni e spettacoli osceni	-	-	-	-	-	-	-	-	-	-	-	-
Interruzione della gravidanza	-	-	3	-	3	-	-	-	-	-	-	-
Contro il sentimento per gli animali	-	-	-	-	-	-	-	-	-	-	-	-
Contro il patrimonio	2.562	613	11.705	1.381	14.267	1.994	2.311	952	6.442	1.618	8.753	2.570
Furto	1.679	507	5.658	784	7.337	1.291	1.974	870	4.466	1.374	6.440	2.244
Rapina	100	22	1.075	66	1.175	88	116	50	545	85	661	135
Estorsione	44	2	333	21	377	23	9	1	64	9	73	10
Sequestro di persona	-	-	2	-	2	-	1	-	2	-	3	-
Danni a cose, animali, terreni, ecc.	512	30	2.212	224	2.724	254	56	5	414	34	470	39
Truffa ed altre frodi	227	52	2.425	286	2.652	338	155	26	951	116	1.106	142
Truffa, ecc.	8	4	106	40	114	44	1	-	21	7	22	7
Appropriazione indebita	5	4	45	12	50	16	-	-	7	1	7	1
Ricettazione, ecc.	199	41	2.158	202	2.357	243	152	26	913	105	1.065	131
Insolvenza fraudolenta, ecc.	15	3	116	32	131	35	2	-	10	3	12	3
Contro l'economia e la fede pubblica	183	25	4.398	320	4.581	345	152	33	1.348	184	1.500	217
Contro l'economia pubblica, l'industria e il commercio	-	-	2	-	2	-	-	-	2	1	2	1
Frode nell'esercizio del commercio	-	-	-	-	-	-	-	-	-	-	-	-
Vendita sostanze alimentari non genuine	-	-	-	-	-	-	-	-	-	-	-	-
Arbitraria invasione aziende, ecc.	-	-	2	-	2	-	-	-	2	1	2	1
Bancarotta	-	-	-	-	-	-	-	-	-	-	-	-
Emissione di assegni a vuoto	-	-	-	-	-	-	-	-	-	-	-	-
Contro l'incolumità pubblica	152	10	3.990	243	4.142	253	66	1	649	19	715	20
di cui: produzione, spaccio di stupefacenti	51	9	3.722	235	3.773	244	62	-	622	18	684	18
Contro la fede pubblica	31	15	406	77	437	92	86	32	697	164	783	196
Falsità in monete	-	-	43	8	43	8	1	-	25	2	26	2
Falsità in sigilli	1	1	33	4	34	5	1	1	21	3	22	4
Falsità in atti e persone	30	14	330	65	360	79	84	31	651	159	735	190
Contro lo Stato, le altre istituzioni sociali e l'ordine pubblico	83	34	1.557	265	1.640	299	22	6	337	56	359	62
Contro la personalità dello Stato	-	-	19	1	19	1	-	-	1	-	1	-
Contro la pubblica amministrazione	37	13	996	99	1.033	112	8	-	227	20	235	20
Violenza, resistenza, ecc.	26	12	924	93	950	105	8	-	215	20	223	20
Peculato, malversazione, ecc.	1	1	11	5	12	6	-	-	1	-	1	-
Omissione atti d'ufficio, ecc.	10	-	61	1	71	1	-	-	11	-	11	-
Contro l'amministrazione della giustizia	41	21	482	159	523	180	14	6	88	29	102	35
Contro il sentimento religioso, ecc.	2	-	10	-	12	-	-	-	3	-	3	-
Contro l'ordine pubblico	3	-	50	6	53	6	-	-	18	7	18	7
di cui: associazione per delinquere	-	-	28	1	28	1	-	-	15	7	15	7
di cui: associazione di tipo mafioso	3	-	6	-	9	-	-	-	-	-	-	-
Altri delitti	14	1	625	35	639	36	7	2	118	12	125	14
TOTALE	4.008	820	25.468	3.091	29.476	3.911	2.645	1.016	9.408	1.967	12.053	2.983

Tavola 3.12 - Minorenni denunciati nati all'estero per gruppo di delitti, sesso e Paese - Anno 2004

PAESI	Contro la persona								Contro la famiglia, la moralità ed il buon costume			
	Totale		Omicidio volontario		Lesioni personali volontarie		Violenze sessuali		Totale		Atti osceni	
	MF	F	MF	F	MF	F	MF	F	MF	F	MF	F
Unione europea	92	15	-	-	30	4	8	1	-	-	-	-
<i>di cui:</i>												
Francia	25	7	-	-	7	2	1	-	-	-	-	-
Germania	35	4	-	-	8	1	4	-	-	-	-	-
Regno Unito	2	-	-	-	2	-	-	-	-	-	-	-
Spagna	5	-	-	-	-	-	1	-	-	-	-	-
Altri paesi europei	530	46	1	-	206	13	57	-	22	8	13	3
<i>di cui:</i>												
Albania	229	7	-	-	91	1	20	-	3	-	2	-
Bosnia-Erzegovina	9	-	-	-	4	-	-	-	-	-	-	-
Croazia	14	3	-	-	6	-	1	-	2	-	1	-
Macedonia	20	-	-	-	8	-	-	-	-	-	-	-
Romania	160	17	1	-	56	6	24	-	13	7	7	2
Serbia e Montenegro	58	11	-	-	22	3	8	-	3	-	2	-
Africa	431	32	3	-	187	17	58	2	9	3	5	2
<i>di cui:</i>												
Algeria	24	-	-	-	11	-	2	-	-	-	-	-
Marocco	333	24	2	-	141	13	51	2	4	1	1	-
Senegal	3	-	-	-	3	-	-	-	1	1	1	1
Tunisia	37	4	-	-	18	2	2	-	-	-	-	-
Asia	81	3	2	-	25	2	4	-	1	-	1	-
<i>di cui:</i>												
Bangladesh	4	-	-	-	3	-	-	-	-	-	-	-
Cina/Rep. Popolare	23	3	2	-	5	2	2	-	-	-	-	-
Iraq	2	-	-	-	2	-	-	-	-	-	-	-
Israele	-	-	-	-	-	-	-	-	-	-	-	-
America Settentrionale	11	1	-	-	3	1	1	-	-	-	-	-
<i>di cui:</i>												
Canada	-	-	-	-	-	-	-	-	-	-	-	-
Stati Uniti	11	1	-	-	3	1	1	-	-	-	-	-
America Centro-Meridionale	134	12	1	-	43	5	18	-	4	-	-	-
<i>di cui:</i>												
Argentina	10	-	-	-	7	-	1	-	-	-	-	-
Brasile	23	1	-	-	10	1	5	-	1	-	-	-
Cile	6	-	-	-	1	-	3	-	-	-	-	-
Colombia	12	-	-	-	3	-	-	-	-	-	-	-
Dominicana, Rep.	20	3	-	-	9	2	1	-	-	-	-	-
Ecuador	29	4	-	-	7	1	4	-	2	-	-	-
Perù	23	3	1	-	3	-	1	-	1	-	-	-
Oceania	1	-	-	-	1	-	-	-	-	-	-	-
<i>di cui:</i>												
Australia	1	-	-	-	1	-	-	-	-	-	-	-
TOTALE	1.280	109	7	-	495	42	146	3	36	11	19	5

Tavola 3.12 segue - Minorenni denunciati nati all'estero per gruppo di delitti, sesso e Paese - Anno 2004

PAESI	Contro il patrimonio						Contro l'economia e la fede pubblica					
	Totale		Furto		Rapina		Totale		Produzione e spaccio di stupefacenti		Falsità	
	MF	F	MF	F	MF	F	MF	F	MF	F	MF	F
Unione europea	311	83	209	72	23	5	80	9	58	4	18	4
<i>di cui:</i>												
Francia	44	6	27	5	2	1	12	2	8	1	3	1
Germania	91	21	59	18	4	-	41	2	33	1	7	1
Regno Unito	7	1	2	1	2	-	3	-	2	-	1	-
Spagna	16	3	9	2	2	-	9	1	7	1	2	-
Altri paesi europei	6.625	2.356	5.272	2.078	390	116	573	176	97	5	462	170
<i>di cui:</i>												
Albania	460	44	277	35	33	1	149	14	43	1	103	13
Bosnia-Erzegovina	255	161	209	141	23	14	15	6	2	-	11	6
Croazia	546	329	491	300	16	11	48	29	1	-	45	29
Macedonia	71	21	53	18	4	1	10	4	3	-	6	4
Romania	3.577	952	2.836	813	225	49	214	88	13	1	199	87
Serbia e Montenegro	1.309	766	1.106	703	75	38	68	25	16	3	51	22
Africa	1.282	53	685	36	177	8	722	15	466	4	245	11
<i>di cui:</i>												
Algeria	107	-	51	-	12	-	81	-	51	-	30	-
Marocco	1.015	30	560	20	145	6	543	7	366	4	167	3
Senegal	18	2	4	2	2	-	9	-	-	-	9	-
Tunisia	59	3	26	3	11	-	36	-	24	-	12	-
Asia	117	6	49	5	14	-	63	6	20	-	41	5
<i>di cui:</i>												
Bangladesh	4	-	1	-	-	-	7	-	1	-	6	-
Cina/Rep. Popolare	34	-	12	-	7	-	13	2	-	-	11	1
Iraq	6	1	2	1	2	-	11	-	5	-	6	-
Israele	15	-	6	-	1	-	9	1	5	-	4	1
America Settentrionale	15	2	7	2	1	-	3	-	2	-	-	-
<i>di cui:</i>												
Canada	4	-	1	-	1	-	-	-	-	-	-	-
Stati Uniti	11	2	6	2	-	-	3	-	2	-	-	-
America Centro-Meridionale	403	70	218	51	56	6	57	10	39	4	17	6
<i>di cui:</i>												
Argentina	22	2	12	2	1	-	6	2	4	1	2	1
Brasile	45	6	28	5	2	-	11	1	9	1	1	-
Cile	23	2	9	2	-	-	6	-	4	-	2	-
Colombia	39	10	21	8	5	-	7	2	4	-	3	2
Dominicana, Rep.	19	3	13	2	1	-	8	1	8	1	-	-
Ecuador	156	29	86	20	31	4	9	2	5	1	4	1
Perù	72	13	37	9	13	1	6	2	2	-	4	2
Oceania	-	-	-	-	-	-	2	1	2	1	-	-
<i>di cui:</i>												
Australia	-	-	-	-	-	-	2	1	2	1	-	-
TOTALE	8.753	2.570	6.440	2.244	661	135	1.500	217	684	18	783	196

Tavola 3.12 segue - Minorenni denunciati nati all'estero per gruppo di delitti, sesso e Paese - Anno 2004

PAESI	Contro lo Stato, ecc. e l'ordine pubblico						Altri delitti		Totale	
	Totale		Violenza, resistenza, ecc.		Associazione per delinquere		MF	F	MF	F
	MF	F	MF	F	MF	F				
Unione europea	23	2	15	-	-	-	7	2	513	111
<i>di cui:</i>										
Francia	2	-	2	-	-	-	-	-	83	15
Germania	6	-	3	-	-	-	3	1	176	28
Regno Unito	-	-	-	-	-	-	1	-	13	1
Spagna	1	-	1	-	-	-	-	-	31	4
Altri paesi europei	119	38	58	12	11	6	32	11	7.901	2.635
<i>di cui:</i>										
Albania	24	1	14	-	1	-	3	-	868	66
Bosnia-Erzegovina	3	2	1	-	-	-	-	-	282	169
Croazia	7	4	3	-	2	2	-	-	617	365
Macedonia	3	3	-	-	-	-	-	-	104	28
Romania	48	16	25	9	3	1	18	8	4.030	1.088
Serbia e Montenegro	21	8	8	1	3	3	9	3	1.468	813
Africa	149	10	110	3	-	-	71	1	2.664	114
<i>di cui:</i>										
Algeria	11	-	9	-	-	-	-	-	223	-
Marocco	109	6	74	-	-	-	48	-	2.052	68
Senegal	6	-	6	-	-	-	13	-	50	3
Tunisia	12	-	11	-	-	-	-	-	144	7
Asia	21	2	11	1	4	1	10	-	293	17
<i>di cui:</i>										
Bangladesh	-	-	-	-	-	-	1	-	16	-
Cina/Rep. Popolare	9	1	6	1	2	-	4	-	83	6
Iraq	4	-	1	-	-	-	-	-	23	1
Israele	3	-	3	-	-	-	-	-	27	1
America Settentrionale	1	1	-	-	-	-	1	-	31	4
<i>di cui:</i>										
Canada	-	-	-	-	-	-	-	-	4	-
Stati Uniti	1	1	-	-	-	-	1	-	27	4
America Centro-Meridionale	46	9	29	4	-	-	4	-	648	101
<i>di cui:</i>										
Argentina	2	1	2	1	-	-	2	-	42	5
Brasile	5	1	3	1	-	-	-	-	85	9
Cile	1	-	1	-	-	-	-	-	36	2
Colombia	2	1	1	-	-	-	-	-	60	13
Dominicana, Rep.	3	-	1	-	-	-	-	-	50	7
Ecuador	22	5	12	1	-	-	2	-	220	40
Perù	8	1	8	1	-	-	-	-	110	19
Oceania	-	-	-	-	-	-	-	-	3	1
<i>di cui:</i>										
Australia	-	-	-	-	-	-	-	-	3	1
TOTALE	359	62	223	20	15	7	125	14	12.053	2.983

Tavola 3.13 - Minorenni denunciati nati all'estero per regione del commesso delitto e Paese - Anno 2004

PAESI	Regione del commesso delitto												
	Trentino-Alto Adige												
	Piemon- te	Valle d'Aosta	Lombar- dia	Totale	Bolzano- Bozen	Trento	Veneto	Friuli- Venezia Giulia	Liguria	Emilia- Roma- gna	Tosca- na	Umbria	Marche
Unione europea	69	1	62	24	14	10	24	33	36	62	35	4	9
<i>di cui:</i>													
Francia	17	1	10	1	1	-	7	-	22	3	5	-	-
Germania	26	-	15	7	4	3	7	9	5	16	9	2	1
Regno Unito	3	-	2	-	-	-	-	-	1	-	-	2	-
Spagna	8	-	9	-	-	-	2	1	1	6	-	-	1
Altri paesi europei	1.097	11	2.012	78	42	36	403	250	388	536	585	81	136
<i>di cui:</i>													
Albania	120	2	143	24	11	13	32	46	74	71	148	24	50
Bosnia-Erzegovina	27	-	52	5	4	1	10	4	21	5	7	1	5
Croazia	40	-	106	7	4	3	155	86	18	58	67	4	8
Macedonia	11	-	16	6	4	2	1	-	1	10	9	3	15
Romania	775	8	1.363	11	6	5	122	75	225	266	251	32	30
Serbia e Montenegro	53	-	144	17	9	8	64	25	14	30	81	10	17
Africa	778	26	498	89	32	57	88	28	230	315	212	49	43
<i>di cui:</i>													
Algeria	83	-	35	2	-	2	7	1	9	39	25	2	2
Marocco	637	26	376	68	27	41	73	12	215	227	162	35	28
Senegal	5	-	8	-	-	-	-	1	2	4	9	-	4
Tunisia	15	-	24	17	4	13	6	-	2	29	5	4	7
Asia	46	-	82	5	-	5	21	14	4	21	35	1	6
<i>di cui:</i>													
Bangladesh	-	-	-	-	-	-	1	6	-	2	-	-	2
Cina/Rep. Popolare	11	-	18	-	-	-	9	-	2	8	25	-	-
Iraq	12	-	1	-	-	-	2	4	-	2	1	-	-
Israele	12	-	3	-	-	-	-	-	2	4	4	-	-
America Settentrionale	1	-	1	-	-	-	2	7	1	2	3	1	-
<i>di cui:</i>													
Canada	-	-	-	-	-	-	1	1	-	-	-	-	-
Stati Uniti	1	-	1	-	-	-	1	6	1	2	3	1	-
America Centro- Meridionale	54	1	196	19	7	12	14	15	160	24	17	21	9
<i>di cui:</i>													
Argentina	8	-	7	1	-	1	2	2	5	3	1	1	1
Brasile	14	-	19	11	1	10	6	1	3	4	3	3	-
Cile	3	-	9	-	-	-	-	4	6	1	-	1	1
Colombia	9	-	6	3	3	-	5	5	11	-	1	2	-
Dominicana, Rep.	4	1	7	3	3	-	-	-	9	3	7	3	3
Ecuador	4	-	69	-	-	-	-	-	119	3	1	8	-
Perù	10	-	59	-	-	-	-	-	5	8	2	2	3
Oceania	-	-	-	-	-	-	-	1	-	-	-	-	-
<i>di cui:</i>													
Australia	-	-	-	-	-	-	-	1	-	-	-	-	-
TOTALE	2.045	39	2.851	215	95	120	552	348	819	960	887	157	203

Tavola 3.13 segue - Minorenni denunciati nati all'estero per regione del commesso delitto e Paese - Anno 2004

PAESI	Regione del commesso delitto											Totale
	Lazio	Abruzzo	Molise	Campania	Puglia	Basilicata	Calabria	Sicilia	Sardegna	Italia	Estero	
Unione europea	47	7	5	13	9	2	4	63	3	512	1	513
<i>di cui:</i>												
Francia	9	2	-	2	-	-	1	2	-	82	1	83
Germania	3	4	4	5	9	2	2	49	1	176	-	176
Regno Unito	4	-	-	-	-	-	-	1	-	13	-	13
Spagna	2	-	-	-	-	-	-	-	1	31	-	31
Altri paesi europei	1.815	92	5	186	66	12	20	101	26	7.900	1	7.901
<i>di cui:</i>												
Albania	49	13	-	12	40	5	2	11	2	868	-	868
Bosnia-Erzegovina	136	4	-	1	-	-	3	1	-	282	-	282
Croazia	53	1	-	2	4	-	2	4	2	617	-	617
Macedonia	29	1	-	-	1	-	-	-	-	103	1	104
Romania	751	52	5	20	11	2	5	25	1	4.030	-	4.030
Serbia e Montenegro	771	12	-	146	6	2	8	51	17	1.468	-	1.468
Africa	127	13	1	62	28	6	17	41	12	2.663	1	2.664
<i>di cui:</i>												
Algeria	9	2	-	1	2	1	-	2	1	223	-	223
Marocco	63	5	1	54	18	5	15	23	9	2.052	-	2.052
Senegal	8	2	-	2	4	-	-	1	-	50	-	50
Tunisia	10	2	-	4	4	-	1	12	2	144	-	144
Asia	36	6	-	3	-	-	-	11	1	292	1	293
<i>di cui:</i>												
Bangladesh	5	-	-	-	-	-	-	-	-	16	-	16
Cina/Rep. Popolare	4	1	-	3	-	-	-	2	-	83	-	83
Iraq	1	-	-	-	-	-	-	-	-	23	-	23
Israele	2	-	-	-	-	-	-	-	-	27	-	27
America Settentrionale	8	2	-	1	-	-	-	2	-	31	-	31
<i>di cui:</i>												
Canada	2	-	-	-	-	-	-	-	-	4	-	4
Stati Uniti	6	2	-	1	-	-	-	2	-	27	-	27
America Centro-Meridionale	76	16	2	5	-	1	2	14	2	648	-	648
<i>di cui:</i>												
Argentina	2	4	1	-	-	-	1	3	-	42	-	42
Brasile	7	4	-	5	-	1	-	3	1	85	-	85
Cile	8	1	-	-	-	-	-	2	-	36	-	36
Colombia	14	-	-	-	-	-	-	4	-	60	-	60
Dominicana, Rep.	4	4	1	-	-	-	-	-	1	50	-	50
Ecuador	16	-	-	-	-	-	-	-	-	220	-	220
Perù	19	2	-	-	-	-	-	-	-	110	-	110
Oceania	-	1	-	-	-	-	-	1	-	3	-	3
<i>di cui:</i>												
Australia	-	1	-	-	-	-	-	1	-	3	-	3
TOTALE	2.109	137	13	270	103	21	43	233	44	12.049	4	12.053

Tavola 3.14 - Minorenni denunciati nati all'estero per età, sesso e Paese - Anno 2004

PAESI	Anni											
	Meno di 14 (non imputabili)		14		15		16		17		Totale	
	MF	F	MF	F	MF	F	MF	F	MF	F	MF	F
Unione europea	70	24	52	17	81	15	141	26	169	29	513	111
<i>di cui:</i>												
Francia	8	3	5	-	15	2	23	4	32	6	83	15
Germania	25	11	18	5	20	2	54	5	59	5	176	28
Regno Unito	4	-	1	-	4	-	1	1	3	-	13	1
Spagna	5	-	6	3	6	1	7	-	7	-	31	4
Altri paesi europei	2.201	958	875	308	1.286	393	1.715	519	1.824	457	7.901	2.635
<i>di cui:</i>												
Albania	91	14	69	5	135	15	240	14	333	18	868	66
Bosnia-Erzegovina	95	63	52	33	38	19	57	32	40	22	282	169
Croazia	384	206	57	39	59	38	63	46	54	36	617	365
Macedonia	29	10	16	1	24	5	16	2	19	10	104	28
Romania	805	174	469	142	750	192	974	292	1.032	288	4.030	1.088
Serbia e Montenegro	736	472	173	79	200	105	198	99	161	58	1.468	813
Africa	289	16	306	5	513	25	776	38	780	30	2.664	114
<i>di cui:</i>												
Algeria	27	-	32	-	41	-	66	-	57	-	223	-
Marocco	219	11	236	2	401	14	598	23	598	18	2.052	68
Senegal	1	-	5	-	11	1	11	1	22	1	50	3
Tunisia	11	1	9	-	29	3	53	3	42	-	144	7
Asia	34	2	30	-	57	3	81	7	91	5	293	17
<i>di cui:</i>												
Bangladesh	3	-	3	-	1	-	6	-	3	-	16	-
Cina/Rep. Popolare	14	1	9	-	13	1	16	3	31	1	83	6
Iraq	3	1	5	-	3	-	4	-	8	-	23	1
Israele	3	-	3	-	7	-	10	1	4	-	27	1
America Settentrionale	2	-	6	2	8	2	5	-	10	-	31	4
<i>di cui:</i>												
Canada	-	-	-	-	1	-	1	-	2	-	4	-
Stati Uniti	2	-	6	2	7	2	4	-	8	-	27	4
America Centro-Meridionale	49	16	66	10	119	16	169	24	245	35	648	101
<i>di cui:</i>												
Argentina	2	1	5	-	8	1	11	-	16	3	42	5
Brasile	8	1	12	1	18	-	17	2	30	5	85	9
Cile	-	-	2	-	6	-	17	1	11	1	36	2
Colombia	3	-	8	-	10	2	23	7	16	4	60	13
Dominicana, Rep.	5	1	4	1	11	-	15	3	15	2	50	7
Ecuador	15	8	19	5	41	5	46	7	99	15	220	40
Perù	7	3	9	2	19	8	32	3	43	3	110	19
Oceania	-	-	-	-	1	-	1	1	1	-	3	1
<i>di cui:</i>												
Australia	-	-	-	-	1	-	1	1	1	-	3	1
TOTALE	2.645	1.016	1.335	342	2.065	454	2.888	615	3.120	556	12.053	2.983

Tavola 3.15 - Minorenni denunciati alle Procure per minorenni secondo lo status al momento della denuncia, sesso e tipo di delitto - Anno 2004

DELITTI	Status									
	Libero		Arrestato		Accompagnato		Sottoposto a fermo		Totale	
	MF	F	MF	F	MF	F	MF	F	MF	F
Contro la persona	4.813	646	13	1	4.640	666	9	-	9.475	1.313
Contro la vita	82	4	6	-	94	7	2	-	184	11
<i>Strage</i>	3	-	-	-	2	-	-	-	5	-
<i>Omicidio volontario consumato</i>	11	2	4	-	21	-	1	-	37	2
<i>Omicidio volontario tentato</i>	38	1	2	-	24	-	1	-	65	1
<i>Infanticidio</i>	1	-	-	-	-	-	-	-	1	-
<i>Omicidio preterintenzionale</i>	4	1	-	-	5	2	-	-	9	3
<i>Omicidio colposo</i>	25	-	-	-	42	5	-	-	67	5
Contro l'incolumità e la libertà individuale	4.351	538	7	1	4.176	560	7	-	8.541	1.099
<i>Percosse</i>	177	31	-	-	118	24	-	-	295	55
<i>Lesioni personali volontarie</i>	1.839	217	-	-	1.678	230	1	-	3.518	447
<i>Lesioni personali colpose</i>	653	104	-	-	615	75	-	-	1.268	179
Rissa, abbandono d'incapace, ecc.	348	39	-	-	392	29	-	-	740	68
<i>Violenza privata, minaccia, ecc.</i>	840	141	-	-	986	201	1	-	1.827	342
<i>Violenze sessuali</i>	424	6	6	-	305	1	3	-	738	7
<i>Atti sessuali con minorenne</i>	33	-	-	-	44	-	1	-	78	-
<i>Corruzione di minorenne</i>	2	-	-	-	3	-	-	-	5	-
<i>Pornografia minorile, ecc.</i>	35	-	1	1	35	-	1	-	72	1
Ingiurie e diffamazioni	380	104	-	-	370	99	-	-	750	203
Contro la famiglia, la moralità pubblica, il buon costume e il sentimento per gli animali	107	30	-	-	83	14	-	-	190	44
Contro la famiglia	57	19	-	-	55	9	-	-	112	28
<i>Violazione obblighi assistenza familiare</i>	1	1	-	-	-	-	-	-	1	1
<i>Maltrattamenti in famiglia</i>	41	14	-	-	37	5	-	-	78	19
<i>Bigamia, incesto, ecc.</i>	15	4	-	-	18	4	-	-	33	8
Contro la moralità pubblica e il buon costume	48	11	-	-	27	5	-	-	75	16
<i>Istigazione, sfruttamento e favoreggiamento della prostituzione</i>	6	4	-	-	-	-	-	-	6	4
<i>Atti osceni</i>	42	7	-	-	27	5	-	-	69	12
<i>Pubblicazioni e spettacoli osceni</i>	-	-	-	-	-	-	-	-	-	-
Interruzione della gravidanza	2	-	-	-	1	-	-	-	3	-
Contro il sentimento per gli animali	-	-	-	-	-	-	-	-	-	-
Contro il patrimonio	12.203	2.506	137	23	10.657	2.029	23	6	23.020	4.564
Furto	7.315	1.954	79	15	6.371	1.561	12	5	13.777	3.535
Rapina	1.180	144	47	7	602	72	7	-	1.836	223
Estorsione	239	22	6	1	205	10	-	-	450	33
Sequestro di persona	1	-	-	-	4	-	-	-	5	-
Danni a cose, animali, terreni, ecc.	1.553	142	-	-	1.640	151	1	-	3.194	293
Truffa ed altre frodi	1.915	244	5	-	1.835	235	3	1	3.758	480
<i>Truffa, ecc.</i>	88	35	-	-	48	16	-	-	136	51
<i>Appropriazione indebita</i>	27	5	-	-	30	12	-	-	57	17
<i>Ricettazione, ecc.</i>	1.736	186	5	-	1.678	187	3	1	3.422	374
<i>Insolvenza fraudolenta, ecc.</i>	64	18	-	-	79	20	-	-	143	38
Contro l'economia e la fede pubblica	3.369	283	37	3	2.667	276	8	-	6.081	562
Contro l'economia pubblica, l'industria e il commercio	1	1	-	-	3	-	-	-	4	1
<i>Frode nell'esercizio del commercio</i>	-	-	-	-	-	-	-	-	-	-
<i>Vendita sostanze alimentari non genuine</i>	-	-	-	-	-	-	-	-	-	-
<i>Arbitraria invasione aziende, ecc.</i>	1	1	-	-	3	-	-	-	4	1
<i>Bancarotta</i>	-	-	-	-	-	-	-	-	-	-
<i>Emissione di assegni a vuoto</i>	-	-	-	-	-	-	-	-	-	-
Contro l'incolumità pubblica	2.768	153	37	3	2.045	117	7	-	4.857	273
<i>di cui: produzione, spaccio di stupefacenti</i>	2.532	147	37	3	1.881	112	7	-	4.457	262
Contro la fede pubblica	600	129	-	-	619	159	1	-	1.220	288
<i>Falsità in monete</i>	31	6	-	-	38	4	-	-	69	10
<i>Falsità in sigilli</i>	16	3	-	-	40	6	-	-	56	9
<i>Falsità in atti e persone</i>	553	120	-	-	541	149	1	-	1.095	269
Contro lo Stato, le altre istituzioni sociali e l'ordine pubblico	940	189	3	-	1.052	171	4	1	1.999	361
Contro la personalità dello Stato	8	1	-	-	12	-	-	-	20	1
Contro la pubblica amministrazione	587	62	3	-	677	70	1	-	1.268	132
<i>Violenza, resistenza, ecc.</i>	554	61	3	-	615	64	1	-	1.173	125
<i>Peculato, malversazione, ecc.</i>	2	1	-	-	11	5	-	-	13	6
<i>Omissione atti d'ufficio, ecc.</i>	31	-	-	-	51	1	-	-	82	1
Contro l'amministrazione della giustizia	305	116	-	-	320	99	-	-	625	215
Contro il sentimento religioso, ecc.	5	-	-	-	10	-	-	-	15	-
Contro l'ordine pubblico	35	10	-	-	33	2	3	1	71	13
<i>di cui: associazione per delinquere</i>	23	5	-	-	17	2	3	1	43	8
<i>di cui: associazione di tipo mafioso</i>	5	-	-	-	4	-	-	-	9	-
Altri delitti	357	28	3	1	404	21	-	-	764	50
TOTALE	21.789	3.682	193	28	19.503	3.177	44	7	41.529	6.894

Tavola 3.16 - Minorenni denunciati alle Procure per minorenni secondo le misure cautelari adottate, sesso e tipo di delitto - Anno 2004

DELITTI	Misure cautelari											
	Custodia cautelare		Prescrizioni		Permanenza in casa		Collocamento in comunità		Nessuna misura		Totale	
	MF	F	MF	F	MF	F	MF	F	MF	F	MF	F
Contro la persona	52	2	-	-	10	-	7	-	9.406	1.311	9.475	1.313
Contro la vita	20	-	-	-	1	-	1	-	162	11	184	11
<i>Strage</i>	2	-	-	-	-	-	-	-	3	-	5	-
<i>Omicidio volontario consumato</i>	8	-	-	-	1	-	-	-	28	2	37	2
<i>Omicidio volontario tentato</i>	8	-	-	-	-	-	-	-	57	1	65	1
<i>Infanticidio</i>	-	-	-	-	-	-	-	-	1	-	1	-
<i>Omicidio preterintenzionale</i>	1	-	-	-	-	-	1	-	7	3	9	3
<i>Omicidio colposo</i>	1	-	-	-	-	-	-	-	66	5	67	5
Contro l'incolumità e la libertà individuale	31	1	-	-	9	-	6	-	8.495	1.098	8.541	1.099
<i>Percosse</i>	2	-	-	-	-	-	-	-	293	55	295	55
<i>Lesioni personali volontarie</i>	3	-	-	-	1	-	1	-	3.513	447	3.518	447
<i>Lesioni personali colpose</i>	1	1	-	-	-	-	-	-	1.267	178	1.268	179
Rissa, abbandono d'incapace, ecc.	-	-	-	-	-	-	-	-	740	68	740	68
<i>Violenza privata, minaccia, ecc.</i>	1	-	-	-	-	-	1	-	1.825	342	1.827	342
<i>Violenze sessuali</i>	23	-	-	-	8	-	4	-	703	7	738	7
<i>Atti sessuali con minorenne</i>	1	-	-	-	-	-	-	-	77	-	78	-
<i>Corruzione di minorenne</i>	-	-	-	-	-	-	-	-	5	-	5	-
<i>Pornografia minorile, ecc.</i>	-	-	-	-	-	-	-	-	72	1	72	1
Ingiurie e diffamazioni	1	1	-	-	-	-	-	-	749	202	750	203
Contro la famiglia, la moralità pubblica, il buon costume e il sentimento per gli animali	1	1	-	-	-	-	1	-	188	43	190	44
Contro la famiglia	-	-	-	-	-	-	-	-	112	28	112	28
<i>Violazione obblighi assistenza familiare</i>	-	-	-	-	-	-	-	-	1	1	1	1
<i>Maltrattamenti in famiglia</i>	-	-	-	-	-	-	-	-	78	19	78	19
<i>Bigamia, incesto, ecc.</i>	-	-	-	-	-	-	-	-	33	8	33	8
Contro la moralità pubblica e il buon costume	1	1	-	-	-	-	1	-	73	15	75	16
<i>Istigazione, sfruttamento e favoreggiamento della prostituzione</i>	1	1	-	-	-	-	-	-	5	3	6	4
<i>Atti osceni</i>	-	-	-	-	-	-	1	-	68	12	69	12
<i>Pubblicazioni e spettacoli osceni</i>	-	-	-	-	-	-	-	-	-	-	-	-
Interruzione della gravidanza	-	-	-	-	-	-	-	-	3	-	3	-
Contro il sentimento per gli animali	-	-	-	-	-	-	-	-	-	-	-	-
Contro il patrimonio	404	105	29	1	48	3	102	17	22.437	4.438	23.020	4.564
Furto	241	90	17	1	25	3	51	12	13.443	3.429	13.777	3.535
Rapina	129	14	9	-	18	-	41	3	1.639	206	1.836	223
Estorsione	15	-	1	-	3	-	6	2	425	31	450	33
Sequestro di persona	-	-	-	-	-	-	-	-	5	-	5	-
Danni a cose, animali, terreni, ecc.	-	-	-	-	-	-	-	-	3.194	293	3.194	293
Truffa ed altre frodi	19	1	2	-	2	-	4	-	3.731	479	3.758	480
<i>Truffa, ecc.</i>	-	-	-	-	-	-	-	-	136	51	136	51
<i>Appropriazione indebita</i>	-	-	-	-	-	-	-	-	57	17	57	17
<i>Ricettazione, ecc.</i>	19	1	2	-	2	-	4	-	3.395	373	3.422	374
<i>Insolvenza fraudolenta, ecc.</i>	-	-	-	-	-	-	-	-	143	38	143	38
Contro l'economia e la fede pubblica	99	4	12	-	18	1	34	2	5.918	555	6.081	562
Contro l'economia pubblica, l'industria e il commercio	-	-	-	-	-	-	-	-	4	1	4	1
<i>Frode nell'esercizio del commercio</i>	-	-	-	-	-	-	-	-	-	-	-	-
<i>Vendita sostanze alimentari non genuine</i>	-	-	-	-	-	-	-	-	-	-	-	-
<i>Arbitraria invasione aziende, ecc.</i>	-	-	-	-	-	-	-	-	4	1	4	1
<i>Bancarotta</i>	-	-	-	-	-	-	-	-	-	-	-	-
<i>Emissione di assegni a vuoto</i>	-	-	-	-	-	-	-	-	-	-	-	-
Contro l'incolumità pubblica	98	4	12	-	18	1	34	2	4.695	266	4.857	273
<i>di cui: produzione, spaccio di stupefacenti</i>	98	4	12	-	18	1	33	2	4.296	255	4.457	262
Contro la fede pubblica	1	-	-	-	-	-	-	-	1.219	288	1.220	288
<i>Falsità in monete</i>	1	-	-	-	-	-	-	-	68	10	69	10
<i>Falsità in sigilli</i>	-	-	-	-	-	-	-	-	56	9	56	9
<i>Falsità in atti e persone</i>	-	-	-	-	-	-	-	-	1.095	269	1.095	269
Contro lo Stato, le altre istituzioni sociali e l'ordine pubblico	7	1	1	-	-	-	5	-	1.986	360	1.999	361
Contro la personalità dello Stato	-	-	-	-	-	-	-	-	20	1	20	1
Contro la pubblica amministrazione	1	-	1	-	-	-	1	-	1.265	132	1.268	132
<i>Violenza, resistenza, ecc.</i>	1	-	1	-	-	-	1	-	1.170	125	1.173	125
<i>Peculato, malversazione, ecc.</i>	-	-	-	-	-	-	-	-	13	6	13	6
<i>Omissione atti d'ufficio, ecc.</i>	-	-	-	-	-	-	-	-	82	1	82	1
Contro l'amministrazione della giustizia	-	-	-	-	-	-	-	-	625	215	625	215
Contro il sentimento religioso, ecc.	-	-	-	-	-	-	-	-	15	-	15	-
Contro l'ordine pubblico	6	1	-	-	-	-	4	-	61	12	71	13
<i>di cui: associazione per delinquere</i>	4	1	-	-	-	-	-	-	39	7	43	8
<i>di cui: associazione di tipo mafioso</i>	2	-	-	-	-	-	-	-	7	-	9	-
Altri delitti	5	2	-	-	2	-	1	-	756	48	764	50
TOTALE	568	115	42	1	78	4	150	19	40.691	6.755	41.529	6.894

Capitolo 4 - Statistica degli imputati condannati (a)

CONDANNATI PER DELITTI

Tavola 4.1 - Condannati per Ufficio giudiziario, sesso e distretto di Corte di appello - Anno 2004

DISTRETTI DI CORTE DI APPELLO	Primo grado					Grado di appello				Totale
	Gip e Gup	Tribunale rito monocratico	Tribunale rito collegiale	Corti di assise	Gip e Gup presso i Tribunali per i minorenni	Tribunale per i minorenni	Corti di appello	Corti di assise di appello	Corti di appello (sez. minorenni)	
MASCHI E FEMMINE										
Torino	4.846	7.473	93	2	11	3	3.073	45	17	15.563
Milano	10.207	10.951	268	8	571	90	4.036	150	70	26.351
Brescia	1.865	3.866	157	4	5	6	653	20	3	6.579
Trento	1.459	853	13	-	2	12	472	2	12	2.825
Bolzano (Sez.)	1.461	773	28	-	2	1	226	-	-	2.491
Venezia	5.138	5.925	178	1	-	41	1.555	20	24	12.882
Trieste	2.627	2.212	70	4	4	12	1.385	2	39	6.355
Genova	3.747	5.006	178	1	11	46	2.859	10	42	11.900
Bologna	5.241	5.743	262	1	35	10	1.689	33	77	13.091
Firenze	3.376	7.564	216	1	-	35	2.171	33	31	13.427
Perugia	1.102	1.771	61	-	10	2	556	5	1	3.508
Ancona	1.200	2.462	70	-	1	5	914	13	12	4.677
Roma	5.017	13.422	741	1	71	229	5.844	45	126	25.496
L'Aquila	2.441	2.680	65	-	-	18	568	7	11	5.790
Campobasso	231	769	7	-	-	2	199	-	-	1.208
Napoli	9.506	9.828	281	4	64	152	5.494	144	127	25.600
Salerno	673	1.604	1	3	2	11	898	93	21	3.306
Bari	3.541	2.634	98	1	19	20	1.314	75	21	7.723
Lecce	1.440	2.016	176	1	33	11	1.033	42	23	4.775
Taranto (Sez.)	5.080	1.349	135	1	9	31	565	49	7	7.226
Potenza	752	974	26	-	3	11	336	3	1	2.106
Catanzaro	1.074	2.165	46	-	-	10	1.251	52	26	4.624
Reggio di Calabria	373	1.514	3	4	9	26	976	108	28	3.041
Palermo	2.891	4.736	31	7	8	39	4.347	241	120	12.420
Messina	544	1.567	33	-	2	9	509	34	12	2.710
Caltanissetta	496	518	6	1	2	7	342	56	16	1.444
Catania	1.077	2.418	85	5	9	20	1.216	113	13	4.956
Cagliari	1.150	2.575	13	-	14	30	659	7	6	4.454
Sassari (Sez.)	1.037	1.363	48	-	7	13	382	6	7	2.863
Italia	79.592	106.731	3.389	50	904	902	45.522	1.408	893	239.391
FEMMINE										
Torino	809	1.068	5	-	1	1	345	6	8	2.243
Milano	1.658	1.330	17	1	117	11	351	5	9	3.499
Brescia	263	533	11	-	-	2	65	1	-	875
Trento	229	96	-	-	1	2	77	-	3	408
Bolzano (Sez.)	199	80	8	-	-	1	30	-	-	318
Venezia	803	724	25	-	-	12	139	3	2	1.708
Trieste	418	384	10	1	-	3	177	-	18	1.011
Genova	595	693	24	-	1	16	308	-	21	1.658
Bologna	869	720	35	-	8	1	135	5	8	1.781
Firenze	582	1.010	28	-	-	9	251	7	6	1.893
Perugia	176	242	13	-	3	1	63	-	1	499
Ancona	168	343	11	-	1	3	95	4	5	630
Roma	951	2.055	78	-	22	88	714	4	40	3.952
L'Aquila	415	420	10	-	-	8	76	-	1	930
Campobasso	28	110	4	-	-	2	29	-	-	173
Napoli	1.140	1.396	25	1	1	34	635	7	5	3.244
Salerno	102	217	-	-	-	4	111	2	1	437
Bari	316	294	6	1	1	1	114	5	-	738
Lecce	184	254	12	1	2	1	83	3	-	540
Taranto (Sez.)	397	130	16	-	-	1	43	5	-	592
Potenza	150	112	2	-	-	1	33	-	-	298
Catanzaro	183	344	6	-	-	2	114	1	-	650
Reggio di Calabria	79	292	-	-	-	2	114	2	3	492
Palermo	628	602	2	-	-	3	384	1	5	1.625
Messina	115	249	2	-	-	2	61	1	-	430
Caltanissetta	111	80	-	1	-	1	30	-	-	223
Catania	179	323	9	-	-	5	105	1	-	622
Cagliari	226	305	2	-	1	2	61	-	3	600
Sassari (Sez.)	168	174	2	-	-	1	38	-	1	384
Italia	12.141	14.580	363	6	159	220	4.781	63	140	32.453

(a) I dati si riferiscono alle iscrizioni che vengono effettuate, nel corso dell'anno di riferimento, presso il Casellario giudiziale centrale e risentono, pertanto, del volume di attività svolto.

Tavola 4.2 - Condannati per classe di età, sesso e tipo di delitto - Anno 2004

DELITTI	Classi di età								Totale	
	14-15	16-17	18-24	25-34	35-44	45-54	55-64	65 e oltre	MF	F
	Strage	-	-	6	10	4	5	3	2	30
Omicidio volontario consumato	2	9	201	360	186	64	26	18	866	34
Omicidio volontario tentato	-	3	103	131	76	33	27	12	385	18
Infanticidio in condizioni di abbandono materiale e morale	-	-	1	-	-	-	-	-	1	1
Omicidio del consenziente consumato	-	-	-	-	-	-	-	-	-	-
Omicidio del consenziente tentato	-	-	-	-	-	-	-	-	-	-
Omicidio preterintenzionale	1	1	23	10	7	2	1	1	46	3
Morte come conseguenza di altro delitto	-	-	-	-	-	-	-	-	-	-
Omicidio colposo	-	1	758	955	693	510	302	174	3.393	388
Percosse	-	-	72	139	132	105	56	37	541	132
Lesioni personali volontarie	14	59	1.546	2.438	1.844	1.128	650	340	8.019	990
Lesioni personali colpose	-	-	362	815	975	1.008	655	303	4.118	485
Lesioni come conseguenza di altro delitto	-	-	-	-	-	-	-	-	-	-
Rissa	10	15	1.221	1.142	417	176	74	13	3.068	297
Abbandono di persone minori o incapaci	-	-	14	43	31	22	9	1	120	65
Istigazione o aiuto al suicidio	-	-	1	-	-	-	1	-	2	-
Omissione di soccorso	-	-	5	11	9	4	5	2	36	6
Violenza privata	4	6	263	420	350	191	89	30	1.353	106
Minaccia	1	5	699	1.585	1.661	1.209	765	472	6.397	896
Sequestro di persona	5	5	89	126	87	39	14	1	366	33
Violazione di domicilio	2	-	95	183	147	73	45	14	559	102
Riduzione in schiavitù	-	1	6	16	6	1	1	-	31	9
Tratta e commercio di schiavi	-	-	-	2	-	-	-	-	2	-
Tratta e commercio di schiavi minori per avviarli alla prostituzione	-	-	-	-	-	-	-	-	-	-
Alienazione e acquisto di schiavi	-	-	-	1	-	-	-	-	1	-
Alienazione ed acquisto di schiavi minori per prostituzione e prelievo di organi	-	-	-	-	-	-	-	-	-	-
Arresto illegale	-	-	-	-	1	-	-	-	1	-
Indebita limitazione di libertà personale	-	-	-	-	-	-	-	-	-	-
Abuso di autorità contro arrestati o detenuti	-	-	-	-	-	-	-	-	-	-
Perquisizione e ispezione personali arbitrarie	-	-	-	-	1	-	1	-	2	-
Violenza o minaccia per costringere a commettere un reato	-	-	15	22	19	5	4	-	65	7
Stato di incapacità procurato mediante violenza	-	-	-	-	-	-	-	-	-	-
Violazione di domicilio commessa da un pubblico ufficiale	-	-	-	-	4	-	-	-	4	-
Interferenze illecite nella vita privata	-	-	-	4	4	1	-	4	13	3
Accesso abusivo a sistemi informatici	-	-	1	1	-	1	-	-	3	-
Diffusione di programmi diretti a danneggiare o interrompere un sistema informatico	-	-	6	3	3	1	-	-	13	1
Violazione, sottrazione e soppressione di corrispondenza	-	-	-	5	5	4	5	1	20	12
Cognizione, interruzione o impedimenti illeciti di comunicazioni o conversazioni telegrafiche o telefoniche	-	-	-	1	2	2	1	-	6	1
Installazione di apparecchiature atte ad intercettare od impedire comunicazioni o conversazioni telegrafiche o telefoniche	-	-	1	3	4	2	-	-	10	1
Falsificazione, alterazione, soppressione del contenuto di comunicazioni o conversazioni telegrafiche o telefoniche	-	-	-	-	-	-	-	-	-	-
Intercettazione, interruzione o falsificazione di comunicazioni informatiche	-	-	2	4	2	1	-	-	9	-
Rivelazione del contenuto di corrispondenza	-	-	-	-	-	-	-	-	-	-
Violazione, sottrazione, soppressione di corrispondenza commessa da persona addetta al servizio delle poste, telegrafi o telefoni	-	-	10	7	4	4	-	-	25	4
Rivelazione del contenuto di corrispondenza commessa da persona addetta al servizio delle poste, telegrafi o telefoni	-	-	-	-	-	-	-	-	-	-

Tavola 4.2 segue - Condannati per classe di età, sesso e tipo di delitto - Anno 2004

DELITTI	Classi di età								Totale	
	14-15	16-17	18-24	25-34	35-44	45-54	55-64	65 e oltre	MF	F
	Rivelazione del contenuto di documenti segreti	-	-	-	-	-	-	-	-	-
Rivelazione di segreto professionale	-	-	-	-	-	-	1	-	1	-
Rivelazione di segreti scientifici o industriali	-	-	38	173	223	143	78	16	671	109
Violazione della riservatezza e segretezza delle comunicazioni informatiche	-	-	-	-	-	-	-	-	-	-
Inguria	-	2	278	608	723	628	483	307	3.029	1.046
Diffamazione	-	-	22	90	132	146	98	45	533	120
Bigamia	-	-	-	2	3	2	-	1	8	1
Violazione degli obblighi di assistenza familiare	-	-	69	775	1.143	476	109	10	2.582	79
Maltrattamenti in famiglia o verso i fanciulli	-	-	108	388	437	245	94	26	1.298	57
Induzione al matrimonio mediante inganno	-	-	1	-	-	-	-	-	1	-
Incesto	-	-	-	-	-	-	1	-	1	1
Attentati alla morale familiare commessi col mezzo della stampa periodica	-	-	-	-	-	-	-	-	-	-
Supposizione o soppressione di stato	-	-	-	-	1	1	-	-	2	2
Alterazione di stato	-	-	6	7	4	2	-	1	20	6
Occultamento di stato di un fanciullo legittimo o naturale riconosciuto	-	-	-	1	-	-	-	-	1	-
Abuso dei mezzi di correzione o di disciplina	-	-	4	5	14	16	2	1	42	13
Sottrazione consensuale di minorenni	-	-	17	3	6	1	-	2	29	4
Sottrazione di persone incapaci	-	-	6	14	8	8	1	-	37	17
Violenza sessuale di gruppo	1	6	31	23	12	1	2	-	76	-
Violenza sessuale	16	13	237	413	337	231	143	64	1.454	20
Atti sessuali con minorenne	-	-	19	41	47	27	25	21	180	3
Corruzione di minorenne	-	1	9	10	8	7	4	4	43	2
Prostituzione minorile	-	-	32	36	14	7	5	1	95	19
Pornografia minorile	-	-	44	41	18	11	6	1	121	1
Detenzione materiale pornografica attraverso sfruttamento minori	-	-	17	50	57	27	15	4	170	1
Turismo finalizzato allo sfruttamento e prostituzione minori	-	-	-	-	-	1	-	-	1	-
Istigazione, sfruttamento e favoreggiamento della prostituzione	-	1	192	336	236	110	76	24	975	266
Atti osceni	-	-	238	370	246	161	96	33	1.144	167
Pubblicazioni e spettacoli osceni	-	-	7	6	6	9	2	-	30	3
Uccisione di animali	-	-	-	-	-	-	-	-	-	-
Maltrattamento di animali	-	-	-	-	-	-	-	-	-	-
Spettacoli o manifestazioni che comportino sevizie o strazio per gli animali	-	-	-	-	-	-	-	-	-	-
Combattimenti o competizioni, non autorizzate, tra animali	-	-	-	-	-	-	-	-	-	-
Interruzione colposa della gravidanza (art. 17 L. 194/78)	-	-	3	1	1	2	1	-	8	-
Interruzione della gravidanza di donna non consenziente (art. 18 L. 194/78)	-	-	2	1	-	-	-	-	3	1
Interruzione della gravidanza (art. 19 L. 194/78)	-	-	3	7	3	-	1	1	15	10
Interruzione volontaria della gravidanza (altri articoli L. 194/78)	-	-	-	-	-	-	-	-	-	-
Commercializzazione di gameti o embrioni	-	-	-	-	-	-	-	-	-	-
Clonazione di un essere umano	-	-	-	-	-	-	-	-	-	-
Sperimentazione su embrioni umani a scopo non terapeutico	-	-	-	-	-	-	-	-	-	-
Violazione ai limiti all'applicazione delle tecniche di fecondazione	-	-	-	-	-	-	-	-	-	-
Furto	429	689	10.742	12.446	5.831	2.333	1.089	368	33.927	6.452
Furto in abitazione e furto con strappo	84	105	1.069	949	408	142	36	7	2.800	584
Furto in deposito di armi ed esplosivi	-	-	-	-	-	-	-	-	-	-
Furti punibili a querela dell'offeso	-	-	12	10	6	4	-	2	34	10
Sottrazione di cose comuni	-	-	-	1	3	1	8	-	13	4
Rapina	74	186	2.250	2.522	915	254	44	7	6.252	410
Rapina tentata	23	43	467	544	227	59	13	4	1.380	130
Estorsione	8	19	331	479	243	113	34	4	1.231	90
Estorsione tentata	4	17	216	323	234	79	28	6	907	57

Tavola 4.2 segue - Condannati per classe di età, sesso e tipo di delitto - Anno 2004

DELITTI	Classi di età								Totale	
	14-15	16-17	18-24	25-34	35-44	45-54	55-64	65 e oltre	MF	F
	Illecito profitto realizzato tramite associazione di tipo mafioso	-	-	-	-	2	-	-	-	2
Sequestro di persona a scopo di estorsione	-	-	12	16	7	3	-	-	38	1
Sequestro di persona a scopo di estorsione tentato	-	-	1	-	1	-	-	-	2	-
Invasione di terreni o edifici	1	1	845	1.500	986	570	390	278	4.571	1.665
Danneggiamento	7	13	870	984	617	335	223	115	3.164	309
Danneggiamento di sistemi informatici e telematici	-	-	1	2	2	-	-	-	5	-
Introduzione o abbandono di animali nel fondo altrui e pascolo abusivo	1	-	33	83	107	124	88	54	490	35
Usurpazione	-	-	1	1	3	4	3	4	16	1
Deviazione di acque e modificazione dello stato dei luoghi	-	-	12	28	41	30	31	29	171	44
Turbativa violenta del possesso di cose immobili	-	-	-	1	1	2	2	-	6	1
Ingresso abusivo nel fondo altrui	-	-	2	1	2	1	-	1	7	-
Uccisione o danneggiamento di animali altrui	-	-	3	2	6	5	6	5	27	-
Deturpamento e imbrattamento di cose altrui	-	-	45	13	9	7	9	6	89	12
Truffa	-	2	334	947	905	698	391	84	3.361	958
Truffa aggravata per il conseguimento di erogazioni pubbliche	-	-	15	49	44	28	26	8	170	41
Frode informatica	-	-	4	19	12	4	2	1	42	7
Appropriazione indebita	-	-	127	540	591	437	158	52	1.905	285
Ricettazione	82	155	5.294	8.231	4.552	2.081	657	132	21.184	1.612
Riciclaggio	-	-	115	255	163	81	21	8	643	29
Impiego di denaro di provenienza illecita	-	-	-	10	7	6	2	2	27	2
Insolvenza fraudolenta	-	-	65	206	165	120	46	10	612	90
Fraudolenta distruzione della cosa propria e mutilazione fraudolenta della propria persona	-	-	1	2	6	4	-	-	13	-
Circonvenzione di persone incapaci	-	-	11	25	28	27	17	5	113	34
Usura	-	-	4	27	45	51	24	7	158	21
Frode in emigrazione	-	-	-	1	1	-	-	-	2	-
Appropriazione di cose smarrite, del tesoro o di cose avute per errore o caso fortuito	-	-	15	25	5	10	2	2	59	15
Frode nell' esercizio del commercio	-	-	31	151	200	149	114	32	677	152
Vendita di sostanze alimentari non genuine come genuine	-	-	-	4	11	10	12	3	40	4
Arbitraria invasione e occupazione di aziende agricole o industriali. Sabotaggio	-	-	-	1	1	-	-	-	2	-
Inosservanza delle norme disciplinanti i rapporti di lavoro e delle decisioni del magistrato del lavoro	-	-	-	-	-	-	-	-	-	-
Distruzione di materie prime o di prodotti agricoli o industriali ovvero di mezzi di produzione	-	-	-	-	-	-	-	-	-	-
Diffusione di una malattia delle piante o degli animali	-	-	1	2	2	1	-	1	7	1
Rialzo e ribasso fraudolento di prezzi sul pubblico mercato o nelle borse di commercio	-	-	-	-	-	-	-	-	-	-
Manovre speculative su merci	-	-	-	-	-	-	-	-	-	-
Serrata e sciopero per fini non contrattuali	-	-	-	-	-	-	-	-	-	-
Coazione alla pubblica Autorità mediante serrata o sciopero	-	-	-	-	-	-	-	-	-	-
Serrata o sciopero a scopo di solidarietà o di protesta	-	-	-	-	-	-	-	-	-	-
Serrata di esercenti di piccole industrie o commerci	-	-	-	-	-	-	-	-	-	-
Boicottaggio	-	-	-	-	-	-	-	-	-	-
Turbata libertà dell'industria o del commercio	-	-	-	-	-	1	-	1	2	1
Illecita concorrenza con minaccia o violenza	-	-	4	-	2	2	1	-	9	-
Frodi contro le industrie nazionali	-	-	-	-	-	1	-	-	1	1
Vendita di prodotti industriali con segni mendaci	-	-	10	44	41	20	7	3	125	16
Incendio	2	3	52	82	50	31	16	12	248	11
Incendio boschivo	-	-	6	8	14	10	17	19	74	9
Danneggiamento seguito da incendio	1	3	53	52	30	21	10	2	172	9
Attentati alla sicurezza dei trasporti	-	-	6	3	3	3	-	-	15	1
Commercio di sostanze alimentari nocive	-	-	5	7	18	16	8	4	58	13
Delitti colposi di danno	-	-	20	44	48	45	37	35	229	14

Tavola 4.2 segue - Condannati per classe di età, sesso e tipo di delitto - Anno 2004

DELITTI	Classi di età								Totale	
	14-15	16-17	18-24	25-34	35-44	45-54	55-64	65 e oltre	MF	F
Inondazione, frana o valanga	-	-	-	-	-	-	-	-	-	-
Danneggiamento seguito da inondazione, frana o valanga	-	-	-	-	-	-	-	-	-	-
Naufragio, sommersione o disastro aviatorio	-	-	-	1	1	-	-	-	2	-
Danneggiamento seguito da naufragio	-	-	-	-	-	-	-	-	-	-
Disastro ferroviario	-	-	-	-	-	2	-	-	2	-
Pericolo di disastro ferroviario causato da danneggiamento	-	-	-	-	-	-	-	-	-	-
Attentati alla sicurezza degli impianti di energia elettrica e del gas, ovvero delle pubbliche comunicazioni	-	-	-	-	-	-	-	-	-	-
Crollo di costruzioni o altri disastri dolosi	-	-	-	2	2	6	4	-	14	1
Fabbricazione o detenzione di materie esplosive	-	-	3	2	-	-	-	-	5	-
Sottrazione, occultamento o guasto di apparecchi a pubblica difesa da infortuni	-	-	-	-	-	-	-	-	-	-
Rimozione od omissione dolosa di cautele contro infortuni sul lavoro	-	-	-	3	6	2	5	2	18	-
Epidemia	-	-	-	-	-	-	-	-	-	-
Avvelenamento di acque o di sostanze alimentari	-	-	-	-	-	-	-	-	-	-
Adulterazione e contraffazione di sostanze alimentari	-	-	1	-	-	-	-	-	1	-
Adulterazione e contraffazione di altre cose in danno della pubblica salute	-	-	-	-	-	-	1	-	1	-
Commercio di sostanze alimentari contraffatte o adulterate	-	-	-	-	-	-	-	-	-	-
Commercio o somministrazione di medicinali guasti	-	-	-	3	4	7	8	5	27	9
Somministrazione di medicinali in modo pericoloso per la salute pubblica	-	-	-	6	5	3	1	1	16	2
Produzione, vendita, acquisto illecito di stupefacenti	107	249	8.197	9.661	3.909	1.075	251	42	23.491	1.755
Associazione finalizzata al traffico di stupefacenti	-	4	191	275	153	58	14	3	698	44
Induzione all'uso di stupefacenti	-	-	1	3	-	-	-	-	4	2
Altri delitti sugli stupefacenti	-	-	3	1	3	-	-	-	7	1
Delitti colposi di pericolo	-	-	-	3	11	10	4	-	28	-
Omissione colposa di cautele o difese contro disastri o infortuni sul lavoro	-	-	7	10	14	16	15	4	66	21
Delitti colposi contro la salute pubblica	-	-	1	4	12	4	10	1	32	11
Falsificazione di monete, spendita e introduzione nello Stato, previo concerto, di monete falsificate	-	-	28	51	44	24	14	2	163	13
Spendita e introduzione nello Stato, senza concerto, di monete falsificate	1	3	116	138	85	49	9	6	407	59
Spendita di monete falsificate ricevute in buona fede	-	-	15	39	23	18	2	2	99	18
Alterazione di monete	-	-	-	1	-	-	-	-	1	1
Falsificazione, alterazione, ecc. delle carte di pubblico credito	-	-	2	8	11	5	2	1	29	2
Falsificazione di valori di bollo, introduzione nello Stato, ecc., di valori di bollo falsificati	-	-	7	9	10	8	6	-	40	6
Contraffazione di carta filigranata in uso per la fabbricazione di carte di pubblico credito o di valori di bollo	-	-	-	-	-	1	-	-	1	1
Fabbricazione o detenzione di filigrane o di strumenti destinati alla falsificazione di monete, ecc.	-	-	-	-	-	1	1	-	2	-
Falsificazione di biglietti di pubbliche imprese di trasporto	-	-	12	13	5	3	1	-	34	8
Uso di valori di bollo contraffatti o alterati	-	-	28	57	36	17	9	3	150	15
Uso o detenzione di misure o pesi con falsa impronta	-	-	-	-	-	-	-	-	-	-
Contraffazione del sigillo dello Stato e uso del sigillo contraffatto	-	-	1	7	2	-	-	-	10	-
Contraffazione ed uso di altri pubblici sigilli o strumenti destinati a pubblica autenticazione o certificazione	-	-	75	170	84	61	32	7	429	37
Contraffazione delle impronte di una pubblica autenticazione o certificazione	1	-	75	184	80	33	14	8	395	37
Vendita o acquisto di cose con impronte contraffatte di una pubblica autenticazione o certificazione	-	-	2	3	4	1	1	-	11	-
Uso abusivo di sigilli e strumenti veri	-	-	-	2	-	-	-	-	2	-

Tavola 4.2 segue - Condannati per classe di età, sesso e tipo di delitto - Anno 2004

DELITTI	Classi di età								Totale	
	14-15	16-17	18-24	25-34	35-44	45-54	55-64	65 e oltre	MF	F
Contraffazione, alterazione o uso di segni distintivi di opere dell'ingegno o di prodotti industriali	-	-	7	20	37	24	13	3	104	14
Introduzione nello Stato e commercio di prodotti con segni falsi	-	-	75	304	261	115	37	9	801	49
Falsità materiale commessa dal pubblico ufficiale:										
- in atti pubblici	-	-	30	78	95	74	32	5	314	49
- in certificati o autorizzazioni amministrative	-	-	35	73	42	24	16	7	197	26
- in copie autentiche di atti pubblici o privati e in attestati del contenuto di atti	-	-	-	2	6	-	1	1	10	-
Falsità ideologica commessa dal pubblico ufficiale:										
- in atti pubblici	-	-	42	178	173	156	53	13	615	119
- in certificati o in autorizzazioni amministrative	-	-	15	24	23	14	10	3	89	18
Falsità ideologica in certificati commessa da persone esercenti un servizio di pubblica necessità	-	-	6	28	54	49	18	10	165	21
Falsità materiale commessa dal privato in atti pubblici, ecc.	2	6	745	1.100	469	187	90	25	2.624	371
Falsità ideologica commessa dal privato in atto pubblico	-	1	288	479	500	325	180	85	1.858	431
Uso di atto falso	2	2	288	379	169	54	11	5	910	156
Falsità in registri e notificazioni	-	-	2	7	7	7	5	1	29	6
Falsità in scrittura privata	-	-	68	207	206	131	43	12	667	138
Falsità in foglio firmato in bianco (atto privato)	-	-	2	5	11	7	-	-	25	3
Falsità in foglio firmato in bianco (atto pubblico)	-	-	-	-	2	-	-	-	2	-
Falsità in foglio firmato in bianco diverse dalle precedenti	-	-	-	1	2	-	1	1	5	2
Soppressione, distruzione e occultamento di atti veri	-	-	14	15	14	10	5	2	60	8
Falsità in testamento olografo, cambiale, ecc. ed uso di tali atti	-	-	19	34	24	15	5	3	100	21
Falsità in documenti informatici	-	-	104	129	27	7	5	1	273	52
Falsità commesse da pubblici impiegati incaricati di un servizio pubblico	-	-	1	4	5	4	1	-	15	4
Sostituzione di persona	-	1	57	126	60	26	20	2	292	46
Frode nel farsi rilasciare certificati del casellario giudiziale e uso indebito di tali certificati	-	-	-	-	-	1	-	-	1	-
Falsa attestazione o dichiarazione a un pubblico ufficiale sulla identità o su qualità personali proprie o di altri	8	20	903	858	250	81	49	10	2.179	513
False dichiarazioni sulla identità o su qualità personali proprie o di altri	7	6	445	471	161	50	31	51	1.222	274
Istigazione di militari a disobbedire alle leggi	-	-	-	-	-	-	-	-	-	-
Offesa all'onore o al prestigio del Presidente della Repubblica	-	-	-	1	-	1	-	-	2	-
Vilipendio della Repubblica, delle Istituzioni costituzionali e delle Forze armate	-	-	4	-	-	-	-	-	4	-
Attentati contro la integrità, l'indipendenza o l'unità dello Stato	-	-	-	-	-	1	-	-	1	-
Cittadino che porta le armi contro lo Stato italiano	-	-	-	-	-	-	-	-	-	-
Intelligenze con lo straniero a scopo di guerra contro lo Stato italiano	-	-	-	-	-	-	-	-	-	-
Atti ostili verso uno Stato estero, che espongono lo Stato italiano al pericolo di guerra	-	-	-	-	-	-	-	-	-	-
Intelligenze con lo straniero per impegnare lo Stato italiano alla neutralità o alla guerra	-	-	-	-	-	-	-	-	-	-
Corruzione del cittadino da parte dello straniero	-	-	-	-	-	-	-	-	-	-
Favoreggiamento bellico	-	-	-	-	-	-	-	-	-	-
Somministrazione al nemico di provvigioni	-	-	-	-	-	-	-	-	-	-
Partecipazione a prestiti a favore del nemico	-	-	-	-	-	-	-	-	-	-
Commercio col nemico	-	-	-	-	-	-	-	-	-	-
Inadempimento di contratti di forniture in tempo di guerra	-	-	-	-	-	-	-	-	-	-
Frode in forniture in tempo di guerra	-	-	-	-	-	-	-	-	-	-
Distruzione o sabotaggio di opere militari	-	-	-	-	-	-	-	-	-	-
Agevolazione colposa nella distruzione o sabotaggio di opere militari	-	-	-	-	-	-	-	-	-	-

Tavola 4.2 segue - Condannati per classe di età, sesso e tipo di delitto - Anno 2004

DELITTI	Classi di età								Totale	
	14-15	16-17	18-24	25-34	35-44	45-54	55-64	65 e oltre	MF	F
	Soppressione, falsificazione o sottrazione di atti o documenti concernenti la sicurezza dello Stato	-	-	-	-	-	-	-	-	-
Procacciamento di notizie concernenti la sicurezza dello Stato	-	-	-	-	-	-	-	-	-	-
Spionaggio politico o militare	-	-	1	-	1	-	-	-	2	-
Spionaggio di notizie di cui è stata vietata la divulgazione	-	-	-	-	-	-	-	-	-	-
Agevolazione colposa nello spionaggio	-	-	-	-	-	-	-	-	-	-
Introduzione clandestina in luoghi militari e possesso ingiustificato di mezzi di spionaggio	-	-	4	1	2	-	-	-	7	-
Rivelazione di segreti di Stato	-	-	-	-	-	-	-	-	-	-
Rivelazione di notizie di cui sia stata vietata la divulgazione	-	-	-	-	-	-	-	-	-	-
Utilizzazione dei segreti di Stato	-	-	-	-	-	-	-	-	-	-
Infedeltà in affari di Stato	-	-	-	-	-	-	-	-	-	-
Disfattismo politico	-	-	-	-	-	-	-	-	-	-
Disfattismo economico	-	-	-	-	-	-	-	-	-	-
Favoreggiamento, sabotaggio, spionaggio, ecc. a danno di uno Stato estero alleato, a fine di guerra, con lo Stato italiano	-	-	-	-	-	-	-	-	-	-
Attività antinazionale del cittadino all'estero	-	-	-	-	-	-	-	-	-	-
Associazioni sovversive	-	-	-	-	-	-	-	-	-	-
Associazioni con finalità di terrorismo anche internazionale e di eversione dell'ordine democratico	-	-	-	-	2	-	-	-	2	-
Assistenza agli associati ad organizzazioni terroristiche internazionali	-	-	-	-	-	-	-	-	-	-
Associazioni antinazionali	-	-	-	-	-	-	-	-	-	-
Propaganda ed apologia sovversiva o antinazionale	-	-	-	1	1	-	-	-	2	-
Attentato contro il Presidente della Repubblica	-	-	-	-	-	-	-	-	-	-
Offesa alla libertà del Presidente della Repubblica	-	-	-	-	-	-	-	-	-	-
Lesà prerogativa della irresponsabilità del Presidente della Repubblica	-	-	-	-	-	-	-	-	-	-
Attentato per finalità terroristiche o di eversione	-	-	1	4	1	-	-	-	6	3
Atto di terrorismo con ordigni micidiali o esplosivi contro cose mobili o immobili	-	-	-	-	-	-	-	-	-	-
Sequestro di persona a scopo di terrorismo o di eversione	-	-	-	-	-	-	-	-	-	-
Attentato contro la costituzione dello Stato	-	-	-	-	-	-	-	-	-	-
Insurrezione armata contro i poteri dello Stato	-	-	-	-	-	-	-	-	-	-
Devastazione, saccheggio e strage	-	-	-	-	-	-	-	-	-	-
Guerra civile	-	-	-	-	-	-	-	-	-	-
Usurpazione di potere politico o di comando militare	-	-	-	-	-	-	-	-	-	-
Arruolamento o armamenti non autorizzati a servizio di uno Stato estero	-	-	-	-	-	-	-	-	-	-
Attentato contro gli organi costituzionali e contro le assemblee regionali	-	-	-	-	-	-	-	-	-	-
Vilipendio alla nazione italiana	-	-	-	-	-	-	-	-	-	-
Vilipendio alla bandiera o ad altro emblema dello Stato	-	-	-	-	1	-	-	-	1	-
Attentato contro i diritti politici del cittadino	-	-	-	-	-	-	-	-	-	-
Attentato contro i Capi di Stati esteri	-	-	-	-	-	-	-	-	-	-
Offesa alla libertà dei Capi di Stati esteri	-	-	-	-	-	-	-	-	-	-
Offesa alla bandiera o ad altro emblema di uno Stato estero	-	-	-	-	-	-	-	-	-	-
Istigazione a commettere alcuno dei delitti contro la personalità internazionale e interna dello Stato	-	-	-	-	-	-	-	-	-	-
Cospirazione politica mediante accordo	-	-	-	-	-	-	-	-	-	-
Cospirazione politica mediante associazione	-	-	-	-	-	-	-	-	-	-
Banda armata: formazione e partecipazione	-	-	-	-	-	-	-	-	-	-
Assistenza ai partecipi di cospirazione o di banda armata	-	-	-	-	-	-	-	-	-	-
Violenza o minaccia a un pubblico ufficiale	3	3	274	468	241	132	59	18	1.198	80
Resistenza a un pubblico ufficiale	11	54	2.618	3.986	1.872	660	187	67	9.455	709
Occultamento, custodia o alterazione mezzi trasporto	-	-	-	-	-	-	-	-	-	-
Violenza o minaccia ad un Corpo politico, amministrativo o giudiziario	-	-	3	3	6	6	1	-	19	3

Tavola 4.2 segue - Condannati per classe di età, sesso e tipo di delitto - Anno 2004

DELITTI	Classi di età								Totale	
	14-15	16-17	18-24	25-34	35-44	45-54	55-64	65 e oltre	MF	F
	Interruzione di un ufficio o servizio pubblico o di un servizio di pubblica necessità	-	-	31	56	58	28	30	6	209
Oltraggio ad un Corpo politico, amministrativo o giudiziario	1	-	1	1	2	3	1	1	10	1
Oltraggio a un magistrato in udienza	-	1	4	9	12	6	3	2	37	6
Peculato	-	-	13	47	112	108	45	8	333	80
Peculato mediante profitto dell'errore altrui	-	-	-	-	1	-	-	-	1	-
Malversazione a danno dello Stato	-	-	-	1	-	-	2	-	3	-
Indebita percezione di erogazioni a danno dello Stato	-	-	-	5	19	14	6	2	46	13
Concussione	-	-	3	18	37	41	14	-	113	6
Corruzione per un atto d'ufficio	-	-	-	-	2	1	-	1	4	-
Corruzione per un atto contrario ai doveri d'ufficio	-	-	4	23	46	56	22	5	156	10
Corruzione in atti giudiziari	-	-	1	2	1	5	-	-	9	-
Corruzione di persona incaricata di un pubblico servizio	-	-	-	1	-	-	-	-	1	-
Responsabilità del corruttore	-	-	11	4	4	11	10	-	40	6
Istigazione alla corruzione	-	-	16	34	25	11	8	2	96	13
Peculato, concussione, corruzione e istigazione alla corruzione di funzionari e membri degli organi delle Comunità europee e di Stati esteri	-	-	-	-	-	-	-	-	-	-
Omissione o rifiuto di atti d'ufficio	-	-	1	3	18	16	7	-	45	7
Sottrazione o danneggiamento di cose sottoposte a pignoramento o a sequestro	-	1	47	79	84	64	38	9	322	36
Abusivo esercizio di una professione	-	-	11	99	145	104	50	18	427	125
Abuso di ufficio in casi non preveduti specificamente dalla legge	-	-	-	11	18	23	17	2	71	9
Utilizzazione di invenzioni o scoperte conosciute per ragioni di ufficio	-	-	-	-	1	-	-	-	1	-
Rivelazione di segreti di ufficio	-	-	-	2	3	5	4	-	14	1
Rifiuto o ritardo di obbedienza commesso da un militare o da un agente della forza pubblica	-	-	-	1	-	-	-	-	1	-
Interruzione di un servizio pubblico o di pubblica necessità	-	-	2	-	2	-	1	1	6	3
Violazione colposa dei doveri inerenti alla custodia di cose pignorate o sequestrate	-	-	12	29	31	28	13	2	115	21
Millantato credito	-	-	1	10	19	15	7	1	53	6
Usurpazione di funzioni pubbliche	-	-	3	7	3	1	1	3	18	-
Violazione di sigilli	-	-	98	465	595	676	495	236	2.565	1.056
Violazione della pubblica custodia di cose	-	-	4	2	4	-	-	-	10	-
Turbata libertà degli incanti	-	-	2	5	5	10	7	2	31	5
Astensione dagli incanti	-	-	-	1	-	1	-	-	2	-
Inadempimento di contratti di pubbliche forniture	-	-	-	1	2	1	2	-	6	-
Frode nelle pubbliche forniture	-	-	2	3	10	7	-	-	22	5
Simulazione di reato	-	1	156	257	151	68	36	9	678	130
Calunnia	1	1	190	491	329	222	124	44	1.402	344
Falsa testimonianza	-	1	116	229	137	87	56	29	655	181
Favoreggiamento personale	-	1	165	266	165	76	35	19	727	169
Favoreggiamento reale	-	1	13	26	23	7	1	1	72	22
Evasione	2	7	1.403	2.333	1.254	390	148	63	5.600	579
Esercizio arbitrario delle proprie ragioni:										
- con violenza sulle cose	-	-	9	35	83	112	100	66	405	69
- con violenza alle persone	-	-	24	45	50	40	38	15	212	32
Omessa denuncia di reato da parte del pubblico ufficiale	-	-	1	4	2	5	4	1	17	-
Omessa denuncia da parte di un incaricato di pubblico servizio	-	-	-	3	2	1	-	-	6	4
Omessa denuncia di reato da parte del cittadino	-	-	-	-	-	-	-	-	-	-
Omissione di referto	-	-	-	-	-	3	1	-	4	1
Rifiuto di uffici legalmente dovuti	-	-	-	8	8	5	1	-	22	5
Autocalunnia	-	2	2	4	-	2	2	-	12	1
Simulazione o calunnia per un fatto costituente contravvenzione	-	-	-	-	1	-	-	-	1	-

Tavola 4.2 segue - Condannati per classe di età, sesso e tipo di delitto - Anno 2004

DELITTI	Classi di età								Totale	
	14-15	16-17	18-24	25-34	35-44	45-54	55-64	65 e oltre	MF	F
	Falso giuramento della parte	-	-	-	2	5	3	2	2	14
False informazioni al P.M. e alla Polizia giudiziaria	-	-	5	10	5	3	-	-	23	3
False dichiarazioni al difensore	-	-	-	-	-	-	-	-	-	-
Falsa perizia o interpretazione	-	-	1	-	-	1	-	-	2	-
Frode processuale	-	-	-	2	3	2	1	3	11	2
False dichiarazioni o attestazioni in atti destinati all'Autorità giudiziaria	-	-	3	5	4	4	2	-	18	3
Subornazione	-	-	2	-	1	1	1	1	6	2
Induzione a non rendere dichiarazioni o a rendere dichiarazioni mendaci all'Autorità giudiziaria	-	-	-	-	-	-	-	-	-	-
Rivelazione di segreti relativi a procedimenti penali	-	-	-	-	-	-	-	-	-	-
Patrocinio o consulenza infedele	-	-	-	1	1	1	2	1	6	-
Patrocinio o consulenza a favore di parti contrarie	-	-	-	-	-	-	-	-	-	-
Millantato credito del patrocinatore	-	-	-	-	-	1	-	-	1	1
Punibilità dei fatti commessi in collegamento audiovisivo durante una rogatoria	-	-	-	-	-	-	-	-	-	-
Procurata evasione	-	1	5	2	3	2	1	-	14	8
Colpa del custode	-	-	-	-	2	1	-	-	3	-
Mancata esecuzione dolosa di un provvedimento del giudice	-	-	54	305	470	323	152	41	1.345	476
Violazione colposa dei doveri inerenti la custodia di cose sottoposte a pignoramento o a sequestro giudiziario o conservativo	-	-	1	7	7	16	7	2	40	14
Mancata esecuzione dolosa di sanzioni pecuniarie	-	-	-	1	-	-	-	-	1	-
Inosservanza di pene accessorie	-	-	2	2	-	2	1	-	7	-
Procurata inosservanza di pena	-	-	2	9	9	3	1	1	25	5
Procurata inosservanza di misure di sicurezza detentive	-	-	-	-	-	-	-	-	-	-
Turbamento di funzioni religiose del culto cattolico	-	-	1	2	-	2	1	-	6	1
Occultamento di cadavere	-	-	-	-	-	-	-	-	-	-
Offese alla religione dello Stato:										
- mediante vilipendio di persone	-	-	-	-	-	-	-	-	-	-
- mediante vilipendio di cose	-	-	5	1	-	1	-	-	7	1
Delitti contro i culti ammessi nello Stato	-	-	-	-	-	-	-	-	-	-
Violazione di sepolcro	-	1	4	2	-	-	-	-	7	1
Vilipendio delle tombe	-	-	3	2	3	-	1	1	10	2
Turbamento di un funerale o servizio funebre	-	-	-	-	-	-	-	-	-	-
Vilipendio di cadavere	-	-	-	-	-	1	-	-	1	-
Distruzione, soppressione o sottrazione di cadavere	-	-	1	-	2	-	-	-	3	1
Uso illegittimo di cadavere	-	-	-	-	-	-	-	-	-	-
Istigazione a delinquere	-	-	14	6	2	1	1	1	25	15
Associazione per delinquere	2	1	124	275	239	147	47	10	845	94
Associazione di tipo mafioso	-	2	101	194	142	64	21	16	540	14
Scambio elettorale politico-mafioso	-	-	-	-	-	1	-	-	1	-
Istigazione a disobbedire alle leggi	-	-	1	-	-	-	-	-	1	-
Assistenza agli associati	-	-	-	1	-	-	-	-	1	-
Devastazione e saccheggio	-	-	-	-	-	-	-	-	-	-
Attentato a impianti di pubblica utilità	-	-	-	-	-	-	-	-	-	-
Pubblica intimidazione	-	-	-	-	-	1	1	-	2	-
Emissione di assegni a vuoto	-	-	2	15	15	15	3	1	51	11
Bancarotta fraudolenta	-	-	93	655	965	896	437	115	3.161	550
Bancarotta semplice	-	-	34	190	282	247	135	31	919	217
Contrabbando merci	1	2	1.357	1.695	961	382	164	34	4.596	133
Contrabbando tabacchi	-	-	12	42	52	44	24	2	176	11
Omissione di soccorso (nuovo Codice della Strada)	1	-	236	270	153	98	88	64	910	118
Competizioni non autorizzate con veicoli a motore	-	-	-	-	-	-	-	-	-	-
Delitti previsti dalle leggi speciali su uso e detenzione di armi	5	9	337	590	542	428	342	255	2.508	157
Evasione fiscale e contributiva	-	-	36	290	484	408	224	55	1.497	195
Omesso versamento ritenute previdenziali	-	-	241	1.287	1.786	1.476	812	253	5.855	1.299
Trasporto abusivo	-	-	-	-	-	-	-	-	-	-
Normativa sulle bolle di accompagnamento	-	-	-	-	-	-	-	-	-	-
Riproduzione abusiva di registrazioni cinematografiche, fonografiche, ecc.	-	4	633	1.357	741	249	79	17	3.080	141

Tavola 4.2 segue - Condannati per classe di età, sesso e tipo di delitto - Anno 2004

DELITTI	Classi di età								Totale	
	14-15	16-17	18-24	25-34	35-44	45-54	55-64	65 e oltre	MF	F
Depenalizzazione e sanzioni sostitutive (art.77 L.689/81)	-	-	19	141	218	175	125	40	718	159
Disposizioni sulla stampa (L. 47/48)	-	-	-	2	13	13	3	1	32	5
T.U. imposte energia elettrica (D.M. 8/7/24)	-	-	-	-	-	-	-	-	-	-
Compravendita autoveicoli (R.D.L. 436/27)	-	-	-	-	-	-	-	-	-	-
Disciplina del fallimento (R.D. 267/42, escluse bancarotte)	-	-	30	205	344	315	140	42	1.076	202
Misure di prevenzione personali (L. 1423/56)	-	-	319	1.096	518	162	35	4	2.134	44
Imposte di fabbricazione olii minerali (L. 739/39)	-	-	7	14	20	11	3	1	56	8
Frodi su olii minerali (L. 474/57)	-	-	41	141	104	67	45	24	422	44
Leggi in materia di libretto di lavoro	-	-	1	-	2	1	-	-	4	2
Blocco stradale	-	-	3	1	1	2	-	-	7	-
Leggi in materia di elezioni	-	-	24	33	36	36	32	17	178	67
Partiti politici (Finanziamento)	-	-	-	-	1	-	1	-	2	-
Discriminazione razziale	-	-	6	5	3	1	-	-	15	1
Tutela lavoratori stranieri (L.943/86)	-	-	-	-	-	-	-	-	-	-
Legge sulla privacy (L. 675/96)	-	-	1	7	6	3	1	-	18	1
Altri delitti previsti da altre leggi	4	19	4.145	5.659	4.105	2.308	1.183	412	17.835	1.639
TOTALE	931	1.768	55.036	81.264	51.891	28.512	14.273	5.716	239.391	32.453

Tavola 4.3 - Condannati per sesso, tipo e numero dei delitti - Anno 2004

DELITTI	Maschi e femmine				Totale	Femmine				Totale
	Solo delitto principale	N. dei delitti concorrenti				Solo delitto principale	N. dei delitti concorrenti			
		Uno	Due	Tre o più			Uno	Due	Tre o più	
Strage	-	2	11	17	30	-	-	-	-	-
Omicidio volontario consumato	209	254	121	282	866	14	11	3	6	34
Omicidio volontario tentato	170	101	45	69	385	9	2	3	4	18
Infanticidio in condizioni di abbandono materiale e morale	1	-	-	-	1	1	-	-	-	1
Omicidio del consenziente consumato	-	-	-	-	-	-	-	-	-	-
Omicidio del consenziente tentato	-	-	-	-	-	-	-	-	-	-
Omicidio preterintenzionale	29	11	4	2	46	1	-	2	-	3
Morte come conseguenza di altro delitto	-	-	-	-	-	-	-	-	-	-
Omicidio colposo	3.229	135	25	4	3.393	373	14	1	-	388
Percosse	452	88	-	1	541	104	28	-	-	132
Lesioni personali volontarie	5.145	1.924	687	263	8.019	562	277	117	34	990
Lesioni personali colpose	4.099	19	-	-	4.118	482	3	-	-	485
Lesioni come conseguenza di altro delitto	-	-	-	-	-	-	-	-	-	-
Rissa	2.756	263	36	13	3.068	272	22	3	-	297
Abbandono di persone minori o incapaci	112	6	1	1	120	60	4	1	-	65
Istigazione o aiuto al suicidio	1	-	-	1	2	-	-	-	-	-
Omissione di soccorso	36	-	-	-	36	6	-	-	-	6
Violenza privata	604	417	201	131	1.353	48	36	13	9	106
Minaccia	3.726	2.198	385	88	6.397	379	421	75	21	896
Sequestro di persona	111	109	74	72	366	12	10	5	6	33
Violazione di domicilio	337	135	68	19	559	61	28	10	3	102
Riduzione in schiavitù	2	4	7	18	31	-	2	2	5	9
Tratta e commercio di schiavi	1	-	-	1	2	-	-	-	-	-
Tratta e commercio di schiavi minori per avviarli alla prostituzione	-	-	-	-	-	-	-	-	-	-
Alienazione e acquisto di schiavi	1	-	-	-	1	-	-	-	-	-
Alienazione ed acquisto di schiavi minori per prostituzione e prelievo di organi	-	-	-	-	-	-	-	-	-	-
Arresto illegale	-	-	1	-	1	-	-	-	-	-
Indebita limitazione di libertà personale	-	-	-	-	-	-	-	-	-	-
Abuso di autorità contro arrestati o detenuti	-	-	-	-	-	-	-	-	-	-
Perquisizione e ispezione personali arbitrarie	2	-	-	-	2	-	-	-	-	-
Violenza o minaccia per costringere a commettere un reato	46	10	7	2	65	7	-	-	-	7
Stato di incapacità procurato mediante violenza	-	-	-	-	-	-	-	-	-	-
Violazione di domicilio commessa da un pubblico ufficiale	2	1	-	1	4	-	-	-	-	-
Interferenze illecite nella vita privata	9	1	2	1	13	2	-	-	1	3
Accesso abusivo a sistemi informatici	2	-	-	1	3	-	-	-	-	-
Diffusione di programmi diretti a danneggiare o interrompere un sistema informatico	13	-	-	-	13	1	-	-	-	1
Violazione, sottrazione e soppressione di corrispondenza	20	-	-	-	20	12	-	-	-	12
Cognizione, interruzione o impedimenti illeciti di comunicazioni o conversazioni telegrafiche o telefoniche	4	2	-	-	6	1	-	-	-	1
Installazione di apparecchiature atte ad intercettare od impedire comunicazioni o conversazioni telegrafiche o telefoniche	4	5	-	1	10	1	-	-	-	1
Falsificazione, alterazione, soppressione del contenuto di comunicazioni o conversazioni telegrafiche o telefoniche	-	-	-	-	-	-	-	-	-	-
Intercettazione, interruzione o falsificazione di comunicazioni informatiche	2	3	1	3	9	-	-	-	-	-
Rivelazione del contenuto di corrispondenza	-	-	-	-	-	-	-	-	-	-
Violazione, sottrazione, soppressione di corrispondenza commessa da persona addetta al servizio delle poste, telegrafi o telefoni	22	3	-	-	25	4	-	-	-	4
Rivelazione del contenuto di corrispondenza commessa da persona addetta al servizio delle poste, telegrafi o telefoni	-	-	-	-	-	-	-	-	-	-

Tavola 4.3 segue - Condannati per sesso, tipo e numero dei delitti - Anno 2004

DELITTI	Maschi e femmine				Totale	Femmine				Totale
	Solo delitto principale	N. dei delitti concorrenti				Solo delitto principale	N. dei delitti concorrenti			
		Uno	Due	Tre o più			Uno	Due	Tre o più	
Rivelazione del contenuto di documenti segreti	-	-	-	-	-	-	-	-	-	-
Rivelazione di segreto professionale	1	-	-	-	1	-	-	-	-	-
Rivelazione di segreti scientifici o industriali	668	1	2	-	671	108	-	1	-	109
Violazione della riservatezza e segretezza delle comunicazioni informatiche	-	-	-	-	-	-	-	-	-	-
Inguria	2.835	176	15	3	3.029	976	60	9	1	1.046
Diffamazione	455	72	5	1	533	92	27	1	-	120
Bigamia	8	-	-	-	8	1	-	-	-	1
Violazione degli obblighi di assistenza familiare	2.455	111	14	2	2.582	76	3	-	-	79
Maltrattamenti in famiglia o verso i fanciulli	676	360	139	123	1.298	36	16	2	3	57
Induzione al matrimonio mediante inganno	1	-	-	-	1	-	-	-	-	-
Incesto	1	-	-	-	1	1	-	-	-	1
Attentati alla morale familiare commessi col mezzo della stampa periodica	-	-	-	-	-	-	-	-	-	-
Supposizione o soppressione di stato	1	1	-	-	2	1	1	-	-	2
Alterazione di stato	20	-	-	-	20	6	-	-	-	6
Occultamento di stato di un fanciullo legittimo o naturale riconosciuto	1	-	-	-	1	-	-	-	-	-
Abuso dei mezzi di correzione o di disciplina	41	1	-	-	42	13	-	-	-	13
Sottrazione consensuale di minorenni	25	3	1	-	29	4	-	-	-	4
Sottrazione di persone incapaci	26	7	1	3	37	13	4	-	-	17
Violenza sessuale di gruppo	25	20	10	21	76	-	-	-	-	-
Violenza sessuale	737	379	183	155	1.454	9	3	4	4	20
Atti sessuali con minorenni	124	34	17	5	180	3	-	-	-	3
Corruzione di minorenni	27	14	2	-	43	2	-	-	-	2
Prostituzione minorile	21	21	23	30	95	5	5	3	6	19
Pornografia minorile	69	46	5	1	121	1	-	-	-	1
Detenzione materiale pornografico attraverso sfruttamento minori	167	2	1	-	170	1	-	-	-	1
Turismo finalizzato allo sfruttamento e prostituzione minori	-	1	-	-	1	-	-	-	-	-
Istigazione, sfruttamento e favoreggiamento della prostituzione	747	140	60	28	975	201	38	20	7	266
Atti osceni	1.081	43	11	9	1.144	157	6	3	1	167
Pubblicazioni e spettacoli osceni	21	6	3	-	30	1	1	1	-	3
Uccisione di animali	-	-	-	-	-	-	-	-	-	-
Maltrattamento di animali	-	-	-	-	-	-	-	-	-	-
Spettacoli o manifestazioni che comportino sevizie o strazio per gli animali	-	-	-	-	-	-	-	-	-	-
Combattimenti o competizioni, non autorizzate, tra animali	-	-	-	-	-	-	-	-	-	-
Interruzione colposa della gravidanza (art. 17 L. 194/78)	7	1	-	-	8	-	-	-	-	-
Interruzione della gravidanza di donna non consenziente (art. 18 L. 194/78)	1	-	-	2	3	-	-	-	1	1
Interruzione della gravidanza (art. 19 L. 194/78)	15	-	-	-	15	10	-	-	-	10
Interruzione volontaria della gravidanza (altri articoli L. 194/78)	-	-	-	-	-	-	-	-	-	-
Commercializzazione di gameti o embrioni	-	-	-	-	-	-	-	-	-	-
Clonazione di un essere umano	-	-	-	-	-	-	-	-	-	-
Sperimentazione su embrioni umani a scopo non terapeutico	-	-	-	-	-	-	-	-	-	-
Violazione ai limiti all'applicazione delle tecniche di fecondazione	-	-	-	-	-	-	-	-	-	-
Furto	31.017	2.397	325	188	33.927	5.897	462	59	34	6.452
Furto in abitazione e furto con strappo	2.135	416	145	104	2.800	469	86	15	14	584
Furto in deposito di armi ed esplosivi	-	-	-	-	-	-	-	-	-	-
Furti punibili a querela dell'offeso	32	1	1	-	34	10	-	-	-	10
Sottrazione di cose comuni	12	1	-	-	13	4	-	-	-	4
Rapina	2.756	1.941	793	762	6.252	216	123	46	25	410
Rapina tentata	736	465	130	49	1.380	78	40	9	3	130
Estorsione	560	353	133	185	1.231	45	28	9	8	90
Estorsione tentata	554	235	75	43	907	32	15	7	3	57

Tavola 4.3 segue - Condannati per sesso, tipo e numero dei delitti - Anno 2004

DELITTI	Maschi e femmine					Femmine				
	Solo delitto principale	N. dei delitti concorrenti			Totale	Solo delitto principale	N. dei delitti concorrenti			Totale
		Uno	Due	Tre o più			Uno	Due	Tre o più	
Illecito profitto realizzato tramite associazione di tipo mafioso	2	-	-	-	2	-	-	-	-	-
Sequestro di persona a scopo di estorsione	7	10	8	13	38	1	-	-	-	1
Sequestro di persona a scopo di estorsione tentato	1	-	-	1	2	-	-	-	-	-
Invasione di terreni o edifici	4.230	311	19	11	4.571	1.562	98	3	2	1.665
Danneggiamento	2.905	232	21	6	3.164	267	35	6	1	309
Danneggiamento di sistemi informatici e telematici	2	2	1	-	5	-	-	-	-	-
Introduzione o abbandono di animali nel fondo altrui e pascolo abusivo	480	6	4	-	490	33	1	1	-	35
Usurpazione	4	6	3	3	16	-	-	1	-	1
Deviazione di acque e modificazione dello stato dei luoghi	83	80	7	1	171	23	19	2	-	44
Turbativa violenta del possesso di cose immobili	2	2	2	-	6	-	-	1	-	1
Ingresso abusivo nel fondo altrui	7	-	-	-	7	-	-	-	-	-
Uccisione o danneggiamento di animali altrui	26	1	-	-	27	-	-	-	-	-
Deturpamento e imbrattamento di cose altrui	88	1	-	-	89	12	-	-	-	12
Truffa	2.379	788	94	100	3.361	636	282	22	18	958
Truffa aggravata per il conseguimento di erogazioni pubbliche	89	62	12	7	170	21	17	2	1	41
Frode informatica	20	20	2	-	42	6	1	-	-	7
Appropriazione indebita	1.760	117	19	9	1.905	257	24	3	1	285
Ricettazione	12.535	5.601	1.909	1.139	21.184	989	406	109	108	1.612
Riciclaggio	259	150	104	130	643	15	4	3	7	29
Impiego di denaro di provenienza illecita	11	9	5	2	27	-	-	2	-	2
Insolvenza fraudolenta	584	26	1	1	612	85	4	-	1	90
Fraudolenta distruzione della cosa propria e mutilazione fraudolenta della propria persona	9	3	1	-	13	-	-	-	-	-
Circonvenzione di persone incapaci	93	15	4	1	113	27	5	2	-	34
Usura	103	30	6	19	158	13	5	-	3	21
Frode in emigrazione	1	-	1	-	2	-	-	-	-	-
Appropriazione di cose smarrite, del tesoro o di cose avute per errore o caso fortuito	56	3	-	-	59	15	-	-	-	15
Frode nell' esercizio del commercio	638	38	-	1	677	147	5	-	-	152
Vendita di sostanze alimentari non genuine come genuine	39	1	-	-	40	4	-	-	-	4
Arbitraria invasione e occupazione di aziende agricole o industriali. Sabotaggio	2	-	-	-	2	-	-	-	-	-
Inosservanza delle norme disciplinanti i rapporti di lavoro e delle decisioni del magistrato del lavoro	-	-	-	-	-	-	-	-	-	-
Distruzione di materie prime o di prodotti agricoli o industriali ovvero di mezzi di produzione	-	-	-	-	-	-	-	-	-	-
Diffusione di una malattia delle piante o degli animali	7	-	-	-	7	1	-	-	-	1
Rialzo e ribasso fraudolento di prezzi sul pubblico mercato o nelle borse di commercio	-	-	-	-	-	-	-	-	-	-
Manovre speculative su merci	-	-	-	-	-	-	-	-	-	-
Serrata e sciopero per fini non contrattuali	-	-	-	-	-	-	-	-	-	-
Coazione alla pubblica Autorità mediante serrata o sciopero	-	-	-	-	-	-	-	-	-	-
Serrata o sciopero a scopo di solidarietà o di protesta	-	-	-	-	-	-	-	-	-	-
Serrata di esercenti di piccole industrie o commerci	-	-	-	-	-	-	-	-	-	-
Boicottaggio	-	-	-	-	-	-	-	-	-	-
Turbata libertà dell'industria o del commercio	1	-	1	-	2	-	-	1	-	1
Illecita concorrenza con minaccia o violenza	1	3	3	2	9	-	-	-	-	-
Frodi contro le industrie nazionali	-	-	-	1	1	-	-	-	1	1
Vendita di prodotti industriali con segni mendaci	116	9	-	-	125	15	1	-	-	16
Incendio	158	38	23	29	248	9	1	1	-	11
Incendio boschivo	69	3	-	2	74	9	-	-	-	9
Danneggiamento seguito da incendio	134	26	10	2	172	6	1	1	1	9
Attentati alla sicurezza dei trasporti	6	7	2	-	15	-	-	1	-	1
Commercio di sostanze alimentari nocive	50	6	2	-	58	12	1	-	-	13
Delitti colposi di danno	200	23	5	1	229	14	-	-	-	14

Tavola 4.3 segue - Condannati per sesso, tipo e numero dei delitti - Anno 2004

DELITTI	Maschi e femmine					Femmine				
	Solo delitto principale	N. dei delitti concorrenti			Totale	Solo delitto principale	N. dei delitti concorrenti			Totale
		Uno	Due	Tre o più			Uno	Due	Tre o più	
Inondazione, frana o valanga	-	-	-	-	-	-	-	-	-	-
Danneggiamento seguito da inondazione, frana o valanga	-	-	-	-	-	-	-	-	-	-
Naufragio, sommersione o disastro aviatorio	1	-	1	-	2	-	-	-	-	-
Danneggiamento seguito da naufragio	-	-	-	-	-	-	-	-	-	-
Disastro ferroviario	2	-	-	-	2	-	-	-	-	-
Pericolo di disastro ferroviario causato da danneggiamento	-	-	-	-	-	-	-	-	-	-
Attentati alla sicurezza degli impianti di energia elettrica e del gas, ovvero delle pubbliche comunicazioni	-	-	-	-	-	-	-	-	-	-
Crollo di costruzioni o altri disastri dolosi	4	7	2	1	14	-	1	-	-	1
Fabbricazione o detenzione di materie esplosive	4	-	-	1	5	-	-	-	-	-
Sottrazione, occultamento o guasto di apparecchi a pubblica difesa da infortuni	-	-	-	-	-	-	-	-	-	-
Rimozione od omissione dolosa di cautele contro infortuni sul lavoro	13	1	3	1	18	-	-	-	-	-
Epidemia	-	-	-	-	-	-	-	-	-	-
Avvelenamento di acque o di sostanze alimentari	-	-	-	-	-	-	-	-	-	-
Adulterazione e contraffazione di sostanze alimentari	-	-	-	1	1	-	-	-	-	-
Adulterazione e contraffazione di altre cose in danno della pubblica salute	1	-	-	-	1	-	-	-	-	-
Commercio di sostanze alimentari contraffatte o adulterate	-	-	-	-	-	-	-	-	-	-
Commercio o somministrazione di medicinali guasti	25	2	-	-	27	9	-	-	-	9
Somministrazione di medicinali in modo pericoloso per la salute pubblica	5	7	3	1	16	1	1	-	-	2
Produzione, vendita, acquisto illecito di stupefacenti	19.240	2.634	870	747	23.491	1.477	173	50	55	1.755
Associazione finalizzata al traffico di stupefacenti	126	288	125	159	698	14	15	6	9	44
Induzione all'uso di stupefacenti	2	1	1	-	4	2	-	-	-	2
Altri delitti sugli stupefacenti	6	-	1	-	7	1	-	-	-	1
Delitti colposi di pericolo	27	1	-	-	28	-	-	-	-	-
Omissione colposa di cautele o difese contro disastri o infortuni sul lavoro	64	1	1	-	66	20	-	1	-	21
Delitti colposi contro la salute pubblica	26	6	-	-	32	6	5	-	-	11
Falsificazione di monete, spendita e introduzione nello Stato, previo concerto, di monete falsificate	98	37	14	14	163	4	6	-	3	13
Spendita e introduzione nello Stato, senza concerto, di monete falsificate	339	55	9	4	407	54	5	-	-	59
Spendita di monete falsificate ricevute in buona fede	99	-	-	-	99	18	-	-	-	18
Alterazione di monete	1	-	-	-	1	1	-	-	-	1
Falsificazione, alterazione, ecc. delle carte di pubblico credito	23	4	2	-	29	2	-	-	-	2
Falsificazione di valori di bollo, introduzione nello Stato, ecc., di valori di bollo falsificati	36	3	1	-	40	5	-	1	-	6
Contraffazione di carta filigranata in uso per la fabbricazione di carte di pubblico credito o di valori di bollo	1	-	-	-	1	1	-	-	-	1
Fabbricazione o detenzione di filigrane o di strumenti destinati alla falsificazione di monete, ecc.	2	-	-	-	2	-	-	-	-	-
Falsificazione di biglietti di pubbliche imprese di trasporto	34	-	-	-	34	8	-	-	-	8
Uso di valori di bollo contraffatti o alterati	150	-	-	-	150	15	-	-	-	15
Uso o detenzione di misure o pesi con falsa impronta	-	-	-	-	-	-	-	-	-	-
Contraffazione del sigillo dello Stato e uso del sigillo contraffatto	2	4	2	2	10	-	-	-	-	-
Contraffazione ed uso di altri pubblici sigilli o strumenti destinati a pubblica autenticazione o certificazione	157	213	36	23	429	15	18	2	2	37
Contraffazione delle impronte di una pubblica autenticazione o certificazione	139	225	20	11	395	18	17	1	1	37
Vendita o acquisto di cose con impronte contraffatte di una pubblica autenticazione o certificazione	11	-	-	-	11	-	-	-	-	-
Uso abusivo di sigilli e strumenti veri	2	-	-	-	2	-	-	-	-	-

Tavola 4.3 segue - Condannati per sesso, tipo e numero dei delitti - Anno 2004

DELITTI	Maschi e femmine					Femmine				
	Solo delitto principale	N. dei delitti concorrenti			Totale	Solo delitto principale	N. dei delitti concorrenti			Totale
		Uno	Due	Tre o più			Uno	Due	Tre o più	
Contraffazione, alterazione o uso di segni distintivi di opere dell'ingegno o di prodotti industriali	84	11	5	4	104	11	3	-	-	14
Introduzione nello Stato e commercio di prodotti con segni falsi	774	24	3	-	801	47	2	-	-	49
Falsità materiale commessa dal pubblico ufficiale:										
- in atti pubblici	142	107	32	33	314	28	11	4	6	49
- in certificati o autorizzazioni amministrative	128	54	13	2	197	13	11	1	1	26
- in copie autentiche di atti pubblici o privati e in attestati del contenuto di atti	2	3	3	2	10	-	-	-	-	-
Falsità ideologica commessa dal pubblico ufficiale:										
- in atti pubblici	278	188	83	66	615	47	37	19	16	119
- in certificati o in autorizzazioni amministrative	66	21	2	-	89	15	3	-	-	18
Falsità ideologica in certificati commessa da persone esercenti un servizio di pubblica necessità	150	13	2	-	165	19	2	-	-	21
Falsità materiale commessa dal privato in atti pubblici, ecc.	1.908	561	103	52	2.624	252	91	21	7	371
Falsità ideologica commessa dal privato in atto pubblico	1.815	31	7	5	1.858	424	5	1	1	431
Uso di atto falso	857	51	2	-	910	144	12	-	-	156
Falsità in registri e notificazioni	22	6	1	-	29	4	2	-	-	6
Falsità in scrittura privata	280	263	74	50	667	49	56	19	14	138
Falsità in foglio firmato in bianco (atto privato)	11	8	4	2	25	-	1	2	-	3
Falsità in foglio firmato in bianco (atto pubblico)	1	1	-	-	2	-	-	-	-	-
Falsità in foglio firmato in bianco diverse dalle precedenti	3	1	1	-	5	1	-	1	-	2
Soppressione, distruzione e occultamento di atti veri	26	22	9	3	60	5	-	1	2	8
Falsità in testamento olografo, cambiale, ecc. ed uso di tali atti	28	28	35	9	100	3	9	7	2	21
Falsità in documenti informatici	4	3	266	-	273	2	1	49	-	52
Falsità commesse da pubblici impiegati incaricati di un servizio pubblico	7	5	2	1	15	-	2	1	1	4
Sostituzione di persona	275	17	-	-	292	45	1	-	-	46
Frode nel farsi rilasciare certificati del casellario giudiziale e uso indebito di tali certificati	1	-	-	-	1	-	-	-	-	-
Falsa attestazione o dichiarazione a un pubblico ufficiale sulla identità o su qualità personali proprie o di altri	1.898	235	36	10	2.179	452	43	14	4	513
False dichiarazioni sulla identità o su qualità personali proprie o di altri	1.174	41	7	-	1.222	263	9	2	-	274
Istigazione di militari a disobbedire alle leggi	-	-	-	-	-	-	-	-	-	-
Offesa all'onore o al prestigio del Presidente della Repubblica	2	-	-	-	2	-	-	-	-	-
Vilipendio della Repubblica, delle Istituzioni costituzionali e delle Forze armate	3	-	1	-	4	-	-	-	-	-
Attentati contro la integrità, l'indipendenza o l'unità dello Stato	1	-	-	-	1	-	-	-	-	-
Cittadino che porta le armi contro lo Stato italiano	-	-	-	-	-	-	-	-	-	-
Intelligenze con lo straniero a scopo di guerra contro lo Stato italiano	-	-	-	-	-	-	-	-	-	-
Atti ostili verso uno Stato estero, che espongono lo Stato italiano al pericolo di guerra	-	-	-	-	-	-	-	-	-	-
Intelligenze con lo straniero per impegnare lo Stato italiano alla neutralità o alla guerra	-	-	-	-	-	-	-	-	-	-
Corruzione del cittadino da parte dello straniero	-	-	-	-	-	-	-	-	-	-
Favoreggiamento bellico	-	-	-	-	-	-	-	-	-	-
Somministrazione al nemico di provvigioni	-	-	-	-	-	-	-	-	-	-
Partecipazione a prestiti a favore del nemico	-	-	-	-	-	-	-	-	-	-
Commercio col nemico	-	-	-	-	-	-	-	-	-	-
Inadempimento di contratti di forniture in tempo di guerra	-	-	-	-	-	-	-	-	-	-
Frode in forniture in tempo di guerra	-	-	-	-	-	-	-	-	-	-
Distruzione o sabotaggio di opere militari	-	-	-	-	-	-	-	-	-	-
Agevolazione colposa nella distruzione o sabotaggio di opere militari	-	-	-	-	-	-	-	-	-	-

Tavola 4.3 segue - Condannati per sesso, tipo e numero dei delitti - Anno 2004

DELITTI	Maschi e femmine					Femmine				
	Solo delitto principale	N. dei delitti concorrenti			Totale	Solo delitto principale	N. dei delitti concorrenti			Totale
		Uno	Due	Tre o più			Uno	Due	Tre o più	
Soppressione, falsificazione o sottrazione di atti o documenti concernenti la sicurezza dello Stato	-	-	-	-	-	-	-	-	-	-
Procacciamento di notizie concernenti la sicurezza dello Stato	-	-	-	-	-	-	-	-	-	-
Spionaggio politico o militare	2	-	-	-	2	-	-	-	-	-
Spionaggio di notizie di cui è stata vietata la divulgazione	-	-	-	-	-	-	-	-	-	-
Agevolazione colposa nello spionaggio	-	-	-	-	-	-	-	-	-	-
Introduzione clandestina in luoghi militari e possesso ingiustificato di mezzi di spionaggio	5	1	1	-	7	-	-	-	-	-
Rivelazione di segreti di Stato	-	-	-	-	-	-	-	-	-	-
Rivelazione di notizie di cui sia stata vietata la divulgazione	-	-	-	-	-	-	-	-	-	-
Utilizzazione dei segreti di Stato	-	-	-	-	-	-	-	-	-	-
Infedeltà in affari di Stato	-	-	-	-	-	-	-	-	-	-
Disfattismo politico	-	-	-	-	-	-	-	-	-	-
Disfattismo economico	-	-	-	-	-	-	-	-	-	-
Favoreggiamento, sabotaggio, spionaggio, ecc. a danno di uno Stato estero alleato, a fine di guerra, con lo Stato italiano	-	-	-	-	-	-	-	-	-	-
Attività antinazionale del cittadino all'estero	-	-	-	-	-	-	-	-	-	-
Associazioni sovversive	-	-	-	-	-	-	-	-	-	-
Associazioni con finalità di terrorismo anche internazionale e di eversione dell'ordine democratico	-	1	-	1	2	-	-	-	-	-
Assistenza agli associati ad organizzazioni terroristiche internazionali	-	-	-	-	-	-	-	-	-	-
Associazioni antinazionali	-	-	-	-	-	-	-	-	-	-
Propaganda ed apologia sovversiva o antinazionale	1	-	-	1	2	-	-	-	-	-
Attentato contro il Presidente della Repubblica	-	-	-	-	-	-	-	-	-	-
Offesa alla libertà del Presidente della Repubblica	-	-	-	-	-	-	-	-	-	-
Lesà prerogativa della irresponsabilità del Presidente della Repubblica	-	-	-	-	-	-	-	-	-	-
Attentato per finalità terroristiche o di eversione	-	-	-	6	6	-	-	-	3	3
Atto di terrorismo con ordigni micidiali o esplosivi contro cose mobili o immobili	-	-	-	-	-	-	-	-	-	-
Sequestro di persona a scopo di terrorismo o di eversione	-	-	-	-	-	-	-	-	-	-
Attentato contro la costituzione dello Stato	-	-	-	-	-	-	-	-	-	-
Insurrezione armata contro i poteri dello Stato	-	-	-	-	-	-	-	-	-	-
Devastazione, saccheggio e strage	-	-	-	-	-	-	-	-	-	-
Guerra civile	-	-	-	-	-	-	-	-	-	-
Usurpazione di potere politico o di comando militare	-	-	-	-	-	-	-	-	-	-
Arruolamento o armamenti non autorizzati a servizio di uno Stato estero	-	-	-	-	-	-	-	-	-	-
Attentato contro gli organi costituzionali e contro le assemblee regionali	-	-	-	-	-	-	-	-	-	-
Vilipendio alla nazione italiana	-	-	-	-	-	-	-	-	-	-
Vilipendio alla bandiera o ad altro emblema dello Stato	1	-	-	-	1	-	-	-	-	-
Attentato contro i diritti politici del cittadino	-	-	-	-	-	-	-	-	-	-
Attentato contro i Capi di Stati esteri	-	-	-	-	-	-	-	-	-	-
Offesa alla libertà dei Capi di Stati esteri	-	-	-	-	-	-	-	-	-	-
Offesa alla bandiera o ad altro emblema di uno Stato estero	-	-	-	-	-	-	-	-	-	-
Istigazione a commettere alcuno dei delitti contro la personalità internazionale e interna dello Stato	-	-	-	-	-	-	-	-	-	-
Cospirazione politica mediante accordo	-	-	-	-	-	-	-	-	-	-
Cospirazione politica mediante associazione	-	-	-	-	-	-	-	-	-	-
Banda armata: formazione e partecipazione	-	-	-	-	-	-	-	-	-	-
Assistenza ai partecipi di cospirazione o di banda armata	-	-	-	-	-	-	-	-	-	-
Violenza o minaccia a un pubblico ufficiale	749	303	107	39	1.198	45	25	8	2	80
Resistenza a un pubblico ufficiale	3.666	4.111	1.281	397	9.455	312	296	80	21	709
Occultamento, custodia o alterazione mezzi trasporto	-	-	-	-	-	-	-	-	-	-
Violenza o minaccia ad un Corpo politico, amministrativo o giudiziario	18	1	-	-	19	3	-	-	-	3

Tavola 4.3 segue - Condannati per sesso, tipo e numero dei delitti - Anno 2004

DELITTI	Maschi e femmine					Femmine				
	Solo delitto principale	N. dei delitti concorrenti			Totale	Solo delitto principale	N. dei delitti concorrenti			Totale
		Uno	Due	Tre o più			Uno	Due	Tre o più	
Interruzione di un ufficio o servizio pubblico o di un servizio di pubblica necessità	193	14	1	1	209	24	1	-	-	25
Oltraggio ad un Corpo politico, amministrativo giudiziario	7	-	3	-	10	1	-	-	-	1
Oltraggio a un magistrato in udienza	35	1	1	-	37	6	-	-	-	6
Peculato	199	57	33	44	333	54	12	5	9	80
Peculato mediante profitto dell'errore altrui	1	-	-	-	1	-	-	-	-	-
Malversazione a danno dello Stato	2	-	1	-	3	-	-	-	-	-
Indebita percezione di erogazioni a danno dello Stato	11	33	2	-	46	4	8	1	-	13
Concussione	62	23	10	18	113	3	2	-	1	6
Corruzione per un atto d'ufficio	4	-	-	-	4	-	-	-	-	-
Corruzione per un atto contrario ai doveri d'ufficio	87	20	28	21	156	2	5	1	2	10
Corruzione in atti giudiziari	3	3	1	2	9	-	-	-	-	-
Corruzione di persona incaricata di un pubblico servizio	1	-	-	-	1	-	-	-	-	-
Responsabilità del corruttore	10	20	5	5	40	2	3	-	1	6
Istigazione alla corruzione	90	4	2	-	96	13	-	-	-	13
Peculato, concussione, corruzione e istigazione alla corruzione di funzionari e membri degli organi delle Comunità europee e di Stati esteri	-	-	-	-	-	-	-	-	-	-
Omissione o rifiuto di atti d'ufficio	40	5	-	-	45	6	1	-	-	7
Sottrazione o danneggiamento di cose sottoposte a pignoramento o a sequestro	296	22	2	2	322	32	3	-	1	36
Abusivo esercizio di una professione	411	14	1	1	427	123	2	-	-	125
Abuso di ufficio in casi non preveduti specificamente dalla legge	53	11	3	4	71	6	2	-	1	9
Utilizzazione di invenzioni o scoperte conosciute per ragioni di ufficio	1	-	-	-	1	-	-	-	-	-
Rivelazione di segreti di ufficio	12	2	-	-	14	1	-	-	-	1
Rifiuto o ritardo di obbedienza commesso da un militare o da un agente della forza pubblica	1	-	-	-	1	-	-	-	-	-
Interruzione di un servizio pubblico o di pubblica necessità	5	1	-	-	6	3	-	-	-	3
Violazione colposa dei doveri inerenti alla custodia di cose pignorate o sequestrate	114	-	1	-	115	21	-	-	-	21
Millantato credito	29	16	3	5	53	2	2	1	1	6
Usurpazione di funzioni pubbliche	16	2	-	-	18	-	-	-	-	-
Violazione di sigilli	2.161	314	52	38	2.565	897	125	20	14	1.056
Violazione della pubblica custodia di cose	7	1	1	1	10	-	-	-	-	-
Turbata libertà degli incanti	28	2	-	1	31	4	1	-	-	5
Astensione dagli incanti	2	-	-	-	2	-	-	-	-	-
Inadempimento di contratti di pubbliche forniture	6	-	-	-	6	-	-	-	-	-
Frode nelle pubbliche forniture	17	2	2	1	22	5	-	-	-	5
Simulazione di reato	499	156	14	9	678	103	24	1	2	130
Calunnia	1.161	167	41	33	1.402	284	41	11	8	344
Falsa testimonianza	610	43	1	1	655	169	12	-	-	181
Favoreggiamento personale	702	18	5	2	727	163	5	1	-	169
Favoreggiamento reale	60	10	2	-	72	17	5	-	-	22
Evasione	5.386	170	30	14	5.600	557	18	3	1	579
Esercizio arbitrario delle proprie ragioni:										
- con violenza sulle cose	402	3	-	-	405	69	-	-	-	69
- con violenza alle persone	180	27	4	1	212	29	3	-	-	32
Omessa denuncia di reato da parte del pubblico ufficiale	17	-	-	-	17	-	-	-	-	-
Omessa denuncia da parte di un incaricato di pubblico servizio	6	-	-	-	6	4	-	-	-	4
Omessa denuncia di reato da parte del cittadino	-	-	-	-	-	-	-	-	-	-
Omissione di referto	4	-	-	-	4	1	-	-	-	1
Rifiuto di uffici legalmente dovuti	22	-	-	-	22	5	-	-	-	5
Autocalunnia	11	1	-	-	12	1	-	-	-	1
Simulazione o calunnia per un fatto costituente contravvenzione	1	-	-	-	1	-	-	-	-	-

Tavola 4.3 segue - Condannati per sesso, tipo e numero dei delitti - Anno 2004

DELITTI	Maschi e femmine					Femmine				
	Solo delitto principale	N. dei delitti concorrenti			Totale	Solo delitto principale	N. dei delitti concorrenti			Totale
		Uno	Due	Tre o più			Uno	Due	Tre o più	
Falso giuramento della parte	14	-	-	-	14	3	-	-	-	3
False informazioni al P.M. e alla Polizia giudiziaria	20	3	-	-	23	3	-	-	-	3
False dichiarazioni al difensore	-	-	-	-	-	-	-	-	-	-
Falsa perizia o interpretazione	2	-	-	-	2	-	-	-	-	-
Frode processuale	9	2	-	-	11	2	-	-	-	2
False dichiarazioni o attestazioni in atti destinati all'Autorità giudiziaria	12	5	-	1	18	3	-	-	-	3
Subornazione	5	1	-	-	6	2	-	-	-	2
Induzione a non rendere dichiarazioni o a rendere dichiarazioni mendaci all'Autorità giudiziaria	-	-	-	-	-	-	-	-	-	-
Rivelazione di segreti relativi a procedimenti penali	-	-	-	-	-	-	-	-	-	-
Patrocinio o consulenza infedele	2	4	-	-	6	-	-	-	-	-
Patrocinio o consulenza a favore di parti contrarie	-	-	-	-	-	-	-	-	-	-
Millantato credito del patrocinatore	1	-	-	-	1	1	-	-	-	1
Punibilità dei fatti commessi in collegamento audiovisivo durante una rogatoria	-	-	-	-	-	-	-	-	-	-
Procurata evasione	8	2	4	-	14	4	2	2	-	8
Colpa del custode	3	-	-	-	3	-	-	-	-	-
Mancata esecuzione dolosa di un provvedimento del giudice	1.256	66	18	5	1.345	459	12	4	1	476
Violazione colposa dei doveri inerenti la custodia di cose sottoposte a pignoramento o a sequestro giudiziario o conservativo	39	1	-	-	40	14	-	-	-	14
Mancata esecuzione dolosa di sanzioni pecuniarie	1	-	-	-	1	-	-	-	-	-
Inosservanza di pene accessorie	6	1	-	-	7	-	-	-	-	-
Procurata inosservanza di pena	17	7	1	-	25	3	1	1	-	5
Procurata inosservanza di misure di sicurezza detentive	-	-	-	-	-	-	-	-	-	-
Turbamento di funzioni religiose del culto cattolico	4	1	1	-	6	-	-	1	-	1
Occultamento di cadavere	-	-	-	-	-	-	-	-	-	-
Offese alla religione dello Stato:										
- mediante vilipendio di persone	-	-	-	-	-	-	-	-	-	-
- mediante vilipendio di cose	3	4	-	-	7	1	-	-	-	1
Delitti contro i culti ammessi nello Stato	-	-	-	-	-	-	-	-	-	-
Violazione di sepolcro	-	2	5	-	7	-	-	1	-	1
Vilipendio delle tombe	5	4	-	1	10	1	1	-	-	2
Turbamento di un funerale o servizio funebre	-	-	-	-	-	-	-	-	-	-
Vilipendio di cadavere	1	-	-	-	1	-	-	-	-	-
Distruzione, soppressione o sottrazione di cadavere	3	-	-	-	3	1	-	-	-	1
Uso illegittimo di cadavere	-	-	-	-	-	-	-	-	-	-
Istigazione a delinquere	8	2	-	15	25	2	-	-	13	15
Associazione per delinquere	165	244	138	298	845	22	27	14	31	94
Associazione di tipo mafioso	437	62	16	25	540	11	1	2	-	14
Scambio elettorale politico-mafioso	1	-	-	-	1	-	-	-	-	-
Istigazione a disobbedire alle leggi	1	-	-	-	1	-	-	-	-	-
Assistenza agli associati	1	-	-	-	1	-	-	-	-	-
Devastazione e saccheggio	-	-	-	-	-	-	-	-	-	-
Attentato a impianti di pubblica utilità	-	-	-	-	-	-	-	-	-	-
Pubblica intimidazione	2	-	-	-	2	-	-	-	-	-
Emissione di assegni a vuoto	44	3	2	2	51	10	-	1	-	11
Bancarotta fraudolenta	2.102	641	233	185	3.161	366	110	45	29	550
Bancarotta semplice	822	89	8	-	919	196	20	1	-	217
Contrabbando merci	2.027	2.550	5	14	4.596	40	92	-	1	133
Contrabbando tabacchi	88	82	5	1	176	6	4	-	1	11
Omissione di soccorso (nuovo Codice della Strada)	573	316	21	-	910	80	36	2	-	118
Competizioni non autorizzate con veicoli a motore	-	-	-	-	-	-	-	-	-	-
Delitti previsti dalle leggi speciali su uso e detenzione di armi	1.620	533	207	148	2.508	130	17	7	3	157
Evasione fiscale e contributiva	1.133	215	68	81	1.497	140	32	10	13	195
Omesso versamento ritenute previdenziali	5.461	356	20	18	5.855	1.221	74	1	3	1.299
Trasporto abusivo	-	-	-	-	-	-	-	-	-	-
Normativa sulle bolle di accompagnamento	-	-	-	-	-	-	-	-	-	-
Riproduzione abusiva di registrazioni cinematografiche, fonografiche, ecc.	2.745	277	43	15	3.080	128	11	1	1	141

Tavola 4.3 segue - Condannati per sesso, tipo e numero dei delitti - Anno 2004

DELITTI	Maschi e femmine					Femmine				
	Solo delitto principale	N. dei delitti concorrenti			Totale	Solo delitto principale	N. dei delitti concorrenti			Totale
		Uno	Due	Tre o più			Uno	Due	Tre o più	
Depenalizzazione e sanzioni sostitutive (art.77 L.689/81)	703	9	3	3	718	154	3	1	1	159
Disposizioni sulla stampa (L. 47/48)	27	4	1	-	32	5	-	-	-	5
T.U. imposte energia elettrica (D.M. 8/7/24)	-	-	-	-	-	-	-	-	-	-
Compravendita autoveicoli (R.D.L. 436/27)	-	-	-	-	-	-	-	-	-	-
Disciplina del fallimento (R.D. 267/42, escluse bancarotte)	722	188	68	98	1.076	152	32	7	11	202
Misure di prevenzione personali (L. 1423/56)	1.790	183	71	90	2.134	36	4	3	1	44
Imposte di fabbricazione olii minerali (L. 739/39)	49	4	1	2	56	7	-	-	1	8
Frodi su olii minerali (L. 474/57)	379	32	6	5	422	38	3	1	2	44
Leggi in materia di libretto di lavoro	4	-	-	-	4	2	-	-	-	2
Blocco stradale	2	1	4	-	7	-	-	-	-	-
Leggi in materia di elezioni	176	2	-	-	178	66	1	-	-	67
Partiti politici (Finanziamento)	-	1	1	-	2	-	-	-	-	-
Discriminazione razziale	10	1	1	3	15	1	-	-	-	1
Tutela lavoratori stranieri (L.943/86)	-	-	-	-	-	-	-	-	-	-
Legge sulla privacy (L. 675/96)	12	4	1	1	18	1	-	-	-	1
Altri delitti previsti da altre leggi	10.804	6.532	313	186	17.835	914	670	35	20	1.639
TOTALE	177.668	43.764	10.724	7.235	239.391	25.750	4.977	1.060	666	32.453

Tavola 4.4 - Condannati per classe di età, sesso e tipo di delitto - Anno 2004

DELITTI	Classi di età								Totale
	14-15	16-17	18-24	25-34	35-44	45-54	55-64	65 e oltre	
MASCHI E FEMMINE									
Contro la persona	56	127	6.227	9.922	8.245	5.820	3.594	1.888	35.879
Contro la vita	3	14	1.092	1.466	966	614	359	207	4.721
<i>Strage</i>	-	-	6	10	4	5	3	2	30
<i>Omicidio volontario consumato</i>	2	9	201	360	186	64	26	18	866
<i>Omicidio volontario tentato</i>	-	3	103	131	76	33	27	12	385
<i>Infanticidio</i>	-	-	1	-	-	-	-	-	1
<i>Omicidio preterintenzionale</i>	1	1	23	10	7	2	1	1	46
<i>Omicidio colposo</i>	-	1	758	955	693	510	302	174	3.393
Contro l'incolumità e la libertà individuale	53	111	4.835	7.758	6.424	4.432	2.654	1.329	27.596
<i>Percosse</i>	-	-	72	139	132	105	56	37	541
<i>Lesioni personali volontarie</i>	14	59	1.546	2.438	1.844	1.128	650	340	8.019
<i>Lesioni personali colpose</i>	-	-	362	815	975	1.008	655	303	4.118
<i>Rissa, abbandono d'incapace, ecc.</i>	10	15	1.241	1.196	457	202	89	16	3.226
<i>Violenza privata, minaccia, ecc.</i>	12	17	1.225	2.556	2.523	1.677	1.004	538	9.552
<i>Violenze sessuali</i>	17	19	268	436	349	232	145	64	1.530
<i>Atti sessuali con minorenne</i>	-	-	19	41	47	27	25	21	180
<i>Corruzione di minorenne</i>	-	1	9	10	8	7	4	4	43
<i>Pornografia minorile, ecc.</i>	-	-	93	127	89	46	26	6	387
<i>Ingiurie e diffamazioni</i>	-	2	300	698	855	774	581	352	3.562
Contro la famiglia, la moralità, il buon costume ed il sentimento per gli animali	-	1	656	1.916	2.108	1.033	383	99	6.196
Contro la famiglia	-	-	211	1.195	1.616	751	207	41	4.021
<i>Violazione obblighi assistenza familiare</i>	-	-	69	775	1.143	476	109	10	2.582
<i>Maltrattamenti in famiglia o verso i fanciulli</i>	-	-	108	388	437	245	94	26	1.298
<i>Bigamia, incesto, ecc.</i>	-	-	34	32	36	30	4	5	141
Contro la moralità e il buon costume	-	1	437	712	488	280	174	57	2.149
<i>Istigazione, sfruttamento e favoreggiamento della prostituzione</i>	-	1	192	336	236	110	76	24	975
<i>Atti osceni</i>	-	-	238	370	246	161	96	33	1.144
<i>Pubblicazioni e spettacoli osceni</i>	-	-	7	6	6	9	2	-	30
Contro il sentimento per gli animali	-	-	-	-	-	-	-	-	-
Interruzione della gravidanza	-	-	8	9	4	2	2	1	26
Contro il patrimonio	713	1.230	22.897	30.242	16.175	7.613	3.350	1.201	83.421
Furto	513	794	11.823	13.406	6.248	2.480	1.133	377	36.774
Rapina	97	229	2.717	3.066	1.142	313	57	11	7.632
Estorsione	12	36	547	802	479	192	62	10	2.140
Sequestro di persona a scopo di estorsione	-	-	13	16	8	3	-	-	40
Danni a cose, animali, terreni, ecc.	9	14	1.812	2.615	1.774	1.078	752	492	8.546
Truffa ed altre frodi	82	157	5.985	10.337	6.524	3.547	1.346	311	28.289
<i>Truffa, ecc.</i>	-	2	353	1.015	961	730	419	93	3.573
<i>Appropriazione indebita</i>	-	-	127	540	591	437	158	52	1.905
<i>Ricettazione, ecc.</i>	82	155	5.409	8.496	4.722	2.168	680	142	21.854
<i>Insolvenza fraudolenta, ecc.</i>	-	-	96	286	250	212	89	24	957
Contro l'economia e la fede pubblica	131	298	12.228	16.436	8.784	4.233	1.827	595	44.532
Contro l'economia pubblica, l'industria ed il commercio	-	-	175	1.062	1.519	1.342	709	187	4.994
<i>Frode nell'esercizio del commercio</i>	-	-	31	151	200	149	114	32	677
<i>Vendita sostanze alimentari non genuine</i>	-	-	-	4	11	10	12	3	40
<i>Arbitraria invasione di aziende, ecc.</i>	-	-	15	47	46	25	8	5	146
<i>Bancarotta</i>	-	-	127	845	1.247	1.143	572	146	4.080
<i>Emissione assegni a vuoto</i>	-	-	2	15	15	15	3	1	51
Contro l'incolumità pubblica	110	259	8.546	10.170	4.283	1.309	401	130	25.208
<i>di cui: produzione, spaccio di stupefacenti</i>	107	253	8.392	9.940	4.065	1.133	265	45	24.200
Contro la fede pubblica	21	39	3.507	5.204	2.982	1.582	717	278	14.330
<i>Falsità in monete</i>	1	3	208	316	214	126	44	14	926
<i>Falsità in sigilli da</i>	1	-	235	690	468	234	97	27	1.752
<i>Falsità in atti e persone</i>	19	36	3.064	4.198	2.300	1.222	576	237	11.652
Contro lo Stato, le altre istituzioni sociali e l'ordine pubblico	20	78	5.580	9.914	6.489	3.634	1.818	712	28.245
Contro la personalità dello Stato	-	-	10	8	8	2	-	-	28
Contro la pubblica amministrazione	15	59	3.162	5.376	3.378	2.033	1.030	386	15.439
<i>Violenza, resistenza, ecc.</i>	15	58	2.931	4.523	2.191	835	281	94	10.928
<i>Peculato, malversazione, ecc.</i>	-	-	48	135	247	247	107	18	802
<i>Omissione di atti d'ufficio, ecc.</i>	-	1	183	718	940	951	642	274	3.709
Contro l'amministrazione della giustizia	3	15	2.154	4.047	2.715	1.381	716	298	11.329
Contro il sentimento religioso, ecc.	-	1	14	7	5	4	2	1	34
Contro l'ordine pubblico	2	3	240	476	383	214	70	27	1.415
<i>di cui: associazione per delinquere</i>	2	1	124	275	239	147	47	10	845
<i>di cui: associazione di tipo mafioso</i>	-	2	101	194	142	64	21	16	540
Altri delitti	11	34	7.448	12.834	10.090	6.179	3.301	1.221	41.118
TOTALE	931	1.768	55.036	81.264	51.891	28.512	14.273	5.716	239.391

Tavola 4.4 segue - Condannati per classe di età, sesso e tipo di delitto - Anno 2004

DELITTI	Classi di età								Totale
	14-15	16-17	18-24	25-34	35-44	45-54	55-64	65 e oltre	
FEMMINE									
Contro la persona	3	4	599	1.215	1.188	943	604	359	4.915
Contro la vita	-	2	85	146	94	66	35	16	444
<i>Strage</i>	-	-	-	-	-	-	-	-	-
<i>Omicidio volontario consumato</i>	-	-	7	15	4	4	3	1	34
<i>Omicidio volontario tentato</i>	-	2	5	3	4	1	-	3	18
<i>Infanticidio</i>	-	-	1	-	-	-	-	-	1
<i>Omicidio preterintenzionale</i>	-	-	2	-	1	-	-	-	3
<i>Omicidio colposo</i>	-	-	70	128	85	61	32	12	388
Contro l'incolumità e la libertà individuale	3	2	431	857	818	618	370	206	3.305
<i>Percosse</i>	-	-	16	21	38	34	13	10	132
<i>Lesioni personali volontarie</i>	2	2	124	273	248	167	112	62	990
<i>Lesioni personali colpose</i>	-	-	53	122	113	105	61	31	485
<i>Rissa, abbandono d'incapace, ecc.</i>	-	-	104	117	77	51	17	2	368
<i>Violenza privata, minaccia, ecc.</i>	1	-	119	310	333	258	162	101	1.284
<i>Violenze sessuali</i>	-	-	3	8	4	3	2	-	20
<i>Atti sessuali con minorenne</i>	-	-	1	1	-	-	1	-	3
<i>Corruzione di minorenne</i>	-	-	1	-	1	-	-	-	2
<i>Pornografia minorile, ecc.</i>	-	-	10	5	4	-	2	-	21
Ingiurie e diffamazioni	-	-	83	212	276	259	199	137	1.166
Contro la famiglia, la moralità, il buon costume ed il sentimento per gli animali	-	-	174	197	130	82	30	14	627
Contro la famiglia	-	-	17	61	53	34	12	3	180
<i>Violazione obblighi assistenza familiare</i>	-	-	7	28	25	16	2	1	79
<i>Maltrattamenti in famiglia o verso i fanciulli</i>	-	-	3	21	17	8	7	1	57
<i>Bigamia, incesto, ecc.</i>	-	-	7	12	11	10	3	1	44
Contro la moralità e il buon costume	-	-	153	133	74	48	18	10	436
<i>Istigazione, sfruttamento e favoreggiamento della prostituzione</i>	-	-	65	67	65	44	16	9	266
<i>Atti osceni</i>	-	-	88	66	9	1	2	1	167
<i>Pubblicazioni e spettacoli osceni</i>	-	-	-	-	-	3	-	-	3
Contro il sentimento per gli animali	-	-	-	-	-	-	-	-	-
Interruzione della gravidanza	-	-	4	3	3	-	-	1	11
Contro il patrimonio	230	238	3.544	4.110	2.443	1.363	666	305	12.899
Furto	218	215	2.346	2.147	1.136	592	284	112	7.050
Rapina	7	16	165	228	87	30	7	-	540
Estorsione	-	2	36	47	31	22	6	3	147
Sequestro di persona a scopo di estorsione	-	-	-	-	1	-	-	-	1
Danni a cose, animali, terreni, ecc.	1	1	430	687	425	245	158	120	2.067
Truffa ed altre frodi	4	4	567	1.001	763	474	211	70	3.094
<i>Truffa, ecc.</i>	-	-	109	265	267	195	131	39	1.006
<i>Appropriazione indebita</i>	-	-	18	89	83	72	17	6	285
<i>Ricettazione, ecc.</i>	4	4	421	599	372	176	47	20	1.643
<i>Insolvenza fraudolenta, ecc.</i>	-	-	19	48	41	31	16	5	160
Contro l'economia e la fede pubblica	17	14	1.342	1.787	1.184	618	289	123	5.374
Contro l'economia pubblica, l'industria ed il commercio	-	-	51	220	301	230	112	39	953
<i>Frode nell'esercizio del commercio</i>	-	-	9	28	49	32	25	9	152
<i>Vendita sostanze alimentari non genuine</i>	-	-	-	1	1	1	1	-	4
<i>Arbitraria invasione di aziende, ecc.</i>	-	-	1	9	5	3	-	1	19
<i>Bancarotta</i>	-	-	39	180	243	190	86	29	767
<i>Emissione assegni a vuoto</i>	-	-	2	2	3	4	-	-	11
Contro l'incolumità pubblica	6	3	535	724	424	146	45	20	1.903
<i>di cui: produzione, spaccio di stupefacenti</i>	6	3	522	707	406	120	30	8	1.802
Contro la fede pubblica	11	11	756	843	459	242	132	64	2.518
<i>Falsità in monete</i>	-	-	32	42	27	17	5	-	123
<i>Falsità in sigilli</i>	1	-	29	39	30	24	10	4	137
<i>Falsità in atti e persone</i>	10	11	695	762	402	201	117	60	2.258
Contro lo Stato, le altre istituzioni sociali e l'ordine pubblico	2	11	700	1.300	1.076	776	379	168	4.412
Contro la personalità dello Stato	-	-	-	3	-	-	-	-	3
Contro la pubblica amministrazione	1	6	277	600	551	455	241	95	2.226
<i>Violenza, resistenza, ecc.</i>	1	6	209	315	181	83	22	7	824
<i>Peculato, malversazione, ecc.</i>	-	-	12	27	44	32	11	2	128
<i>Omissione di atti d'ufficio, ecc.</i>	-	-	56	258	326	340	208	86	1.274
Contro l'amministrazione della giustizia	1	5	386	661	496	297	135	73	2.054
Contro il sentimento religioso, ecc.	-	-	2	-	2	-	2	-	6
Contro l'ordine pubblico	-	-	35	36	27	24	1	-	123
<i>di cui: associazione per delinquere</i>	-	-	24	28	22	19	1	-	94
<i>di cui: associazione di tipo mafioso</i>	-	-	1	5	4	4	-	-	14
Altri delitti	-	-	353	1.052	1.158	868	525	270	4.226
TOTALE	252	267	6.712	9.661	7.179	4.650	2.493	1.239	32.453

Tavola 4.5 - Condannati per anno in cui il delitto fu commesso e il tipo di delitto - Anno 2004

DELITTI	Anno in cui il delitto fu commesso								
	1996 e precedenti	1997	1998	1999	2000	2001	2002	2003	Totale
Contro la persona	6.108	3.147	4.566	6.098	6.874	5.519	3.141	426	35.879
Contro la vita	1.108	339	440	517	740	1.011	539	27	4.721
<i>Strage</i>	25	4	1	-	-	-	-	-	30
<i>Omicidio volontario consumato</i>	497	56	59	82	102	62	8	-	866
<i>Omicidio volontario tentato</i>	95	21	37	35	75	85	32	5	385
<i>Infanticidio</i>	1	-	-	-	-	-	-	-	1
<i>Omicidio preterintenzionale</i>	12	2	6	4	12	7	3	-	46
<i>Omicidio colposo</i>	478	256	337	396	551	857	496	22	3.393
Contro l'incolumità e la libertà individuale	4.517	2.537	3.611	4.850	5.267	4.018	2.406	390	27.596
<i>Percosse</i>	92	53	71	124	118	57	21	5	541
<i>Lesioni personali volontarie</i>	1.506	788	1.099	1.378	1.491	1.158	521	78	8.019
<i>Lesioni personali colpose</i>	639	449	621	936	855	476	136	6	4.118
<i>Rissa, abbandono d'incapace, ecc.</i>	466	253	359	471	507	502	503	165	3.226
<i>Violenza privata, minaccia, ecc.</i>	1.363	822	1.220	1.666	1.973	1.451	947	110	9.552
<i>Violenze sessuali</i>	406	131	180	181	202	212	197	21	1.530
<i>Atti sessuali con minorenne</i>	36	24	27	32	19	23	16	3	180
<i>Corruzione di minorenne</i>	6	6	7	5	4	11	3	1	43
<i>Pornografia minorile, ecc.</i>	3	11	27	57	98	128	62	1	387
Ingiurie e diffamazioni	483	271	515	731	867	490	196	9	3.562
Contro la famiglia, la moralità, il buon costume ed il sentimento per gli animali	1.671	670	794	831	821	763	551	95	6.196
Contro la famiglia	1.175	430	524	572	538	450	283	49	4.021
<i>Violazione obblighi assistenza familiare</i>	783	288	386	391	349	262	110	13	2.582
<i>Maltrattamenti in famiglia o verso i fanciulli</i>	351	131	114	169	166	165	166	36	1.298
<i>Bigamia, incesto, ecc.</i>	41	11	24	12	23	23	7	-	141
Contro la moralità e il buon costume	492	240	258	253	280	312	268	46	2.149
<i>Istigazione, sfruttamento e favoreggiamento della prostituzione</i>	266	83	106	116	106	139	129	30	975
<i>Atti osceni</i>	215	152	152	135	169	166	139	16	1.144
<i>Pubblicazioni e spettacoli osceni</i>	11	5	-	2	5	7	-	-	30
Contro il sentimento per gli animali	-	-	-	-	-	-	-	-	-
Interruzione della gravidanza	4	-	12	6	3	1	-	-	26
Contro il patrimonio	19.528	7.540	8.302	9.750	10.448	11.634	12.111	4.108	83.421
Furto	5.887	3.177	3.133	3.871	4.184	5.644	7.678	3.200	36.774
Rapina	899	423	610	773	1.049	1.631	1.824	423	7.632
Estorsione	609	184	212	220	296	309	275	35	2.140
Sequestro di persona a scopo di estorsione	14	1	12	5	4	-	4	-	40
Danni a cose, animali, terreni, ecc.	1.508	935	1.076	1.244	1.469	1.355	834	125	8.546
Truffa ed altre frodi	10.611	2.820	3.259	3.637	3.446	2.695	1.496	325	28.289
<i>Truffa, ecc.</i>	1.268	423	455	511	509	258	110	39	3.573
<i>Appropriazione indebita</i>	474	205	283	332	313	195	95	8	1.905
<i>Ricettazione, ecc.</i>	8.576	2.097	2.411	2.658	2.476	2.147	1.217	272	21.854
<i>Insolvenza fraudolenta, ecc.</i>	293	95	110	136	148	95	74	6	957
Contro l'economia e la fede pubblica	9.127	3.505	4.591	5.275	6.344	7.114	6.813	1.763	44.532
Contro l'economia pubblica, l'industria e il commercio	2.212	563	592	574	543	308	185	17	4.994
<i>Frode nell'esercizio del commercio</i>	143	77	87	83	85	103	86	13	677
<i>Vendita sostanze alimentari non genuine</i>	5	1	3	8	4	6	13	-	40
<i>Arbitraria invasione di aziende, ecc.</i>	20	10	7	28	21	25	33	2	146
<i>Bancarotta</i>	2.027	470	492	453	422	170	44	2	4.080
<i>Emissione assegni a vuoto</i>	17	5	3	2	11	4	9	-	51
Contro l'incolumità pubblica	3.534	1.510	2.100	2.552	3.473	4.804	5.684	1.551	25.208
<i>di cui: produzione, spaccio di stupefacenti</i>	3.383	1.425	1.968	2.437	3.321	4.633	5.518	1.515	24.200
Contro la fede pubblica	3.381	1.432	1.899	2.149	2.328	2.002	944	195	14.330
<i>Falsità in monete</i>	441	92	87	65	108	41	68	24	926
<i>Falsità in sigilli</i>	450	206	286	247	216	235	95	17	1.752
<i>Falsità in atti e persone</i>	2.490	1.134	1.526	1.837	2.004	1.726	781	154	11.652
Contro lo Stato, le altre istituzioni sociali e l'ordine pubblico	5.655	2.599	3.067	3.762	3.846	3.920	3.873	1.523	28.245
Contro la personalità dello Stato	11	3	4	-	-	2	6	2	28
Contro la pubblica amministrazione	2.706	1.305	1.525	1.882	2.052	2.231	2.571	1.167	15.439
<i>Violenza, resistenza, ecc.</i>	1.139	723	927	1.334	1.538	1.844	2.305	1.118	10.928
<i>Peculato, malversazione, ecc.</i>	380	79	77	75	88	75	24	4	802
<i>Omissione di atti d'ufficio, ecc.</i>	1.187	503	521	473	426	312	242	45	3.709
Contro l'amministrazione della giustizia	2.322	1.075	1.346	1.730	1.657	1.593	1.254	352	11.329
Contro il sentimento religioso, ecc.	2	3	6	10	2	6	5	-	34
Contro l'ordine pubblico	614	213	186	140	135	88	37	2	1.415
<i>di cui: associazione per delinquere</i>	343	80	105	108	103	79	26	1	845
<i>di cui: associazione di tipo mafioso</i>	269	129	81	31	16	5	8	1	540
Altri delitti	15.053	5.077	4.739	4.826	4.435	3.615	2.690	683	41.118
TOTALE	57.142	22.538	26.059	30.542	32.768	32.565	29.179	8.598	239.391

Tavola 4.6 - Condannati per intervallo di tempo fra la data del delitto e la data della sentenza, grado di giudizio e tipo di delitto - Anno 2004

DELITTI	Intervallo fra data del delitto e data della sentenza						Totale	Durata media in mesi
	Fino a 3 mesi	3 -6 mesi	6 -12 mesi	1 -2 anni	2 -3 anni	Oltre 3 anni		
PRIMO GRADO								
Contro la persona	882	586	2.325	6.776	7.021	11.750	29.340	35
Contro la vita	13	37	412	1.240	615	758	3.075	29
<i>Strage</i>	-	-	-	-	-	2	2	63
<i>Omicidio volontario consumato</i>	-	-	1	13	3	38	55	107
<i>Omicidio volontario tentato</i>	-	6	27	29	15	21	98	29
<i>Infanticidio</i>	-	-	-	-	-	1	1	125
<i>Omicidio preterintenzionale</i>	-	-	3	2	1	1	7	20
<i>Omicidio colposo</i>	13	31	381	1.196	596	695	2.912	28
Contro l'incolumità e la libertà individuale	865	528	1.711	4.846	5.500	9.642	23.092	35
<i>Percosse</i>	2	5	19	95	117	237	475	39
<i>Lesioni personali volontarie</i>	128	110	368	1.337	1.561	2.791	6.295	37
<i>Lesioni personali colpose</i>	7	15	108	668	1.027	1.926	3.751	40
<i>Rissa, abbandono d'incapace, ecc.</i>	585	137	251	521	479	1.014	2.987	29
<i>Violenza privata, minaccia, ecc.</i>	111	199	779	1.862	2.039	3.328	8.318	34
<i>Violenze sessuali</i>	25	50	129	213	145	236	798	33
<i>Atti sessuali con minorenne</i>	2	6	13	18	22	36	97	38
<i>Corruzione di minorenne</i>	-	1	4	12	3	15	35	34
<i>Pornografia minorile, ecc.</i>	5	5	40	120	107	59	336	26
Ingiurie e diffamazioni	4	21	202	690	906	1.350	3.173	36
Contro la famiglia, la moralità, il buon costume ed il sentimento per gli animali	109	186	443	858	895	2.457	4.948	43
Contro la famiglia	48	73	159	505	607	1.784	3.176	49
<i>Violazione obblighi assistenza familiare</i>	10	19	56	301	400	1.243	2.029	50
<i>Maltrattamenti in famiglia o verso i fanciulli</i>	36	53	98	183	180	483	1.033	46
<i>Bigamia, incesto, ecc.</i>	2	1	5	21	27	58	114	43
Contro la moralità e il buon costume	61	113	281	351	283	658	1.747	33
<i>Istigazione, sfruttamento e favoreggiamento della prostituzione</i>	45	47	111	130	96	256	685	35
<i>Atti osceni</i>	14	66	170	213	183	390	1.036	32
<i>Pubblicazioni e spettacoli osceni</i>	2	-	-	8	4	12	26	47
Contro il sentimento per gli animali	-	-	-	-	-	-	-	-
Interruzione della gravidanza	-	-	3	2	5	15	25	42
Contro il patrimonio	11.299	3.884	6.586	9.912	8.996	24.903	65.580	33
Furto	9.437	2.335	3.486	4.230	3.369	8.277	31.134	24
Rapina	1.070	696	1.018	751	380	599	4.514	17
Estorsione	84	92	182	170	128	341	997	34
Sequestro di persona a scopo di estorsione	-	1	-	3	-	5	9	37
Danni a cose, animali, terreni, ecc.	141	233	833	1.733	1.592	3.311	7.843	36
Truffa ed altre frodi	567	527	1.067	3.025	3.527	12.370	21.083	49
<i>Truffa, ecc.</i>	64	26	73	279	518	1.833	2.793	50
<i>Appropriazione indebita</i>	8	21	62	228	345	918	1.582	44
<i>Ricettazione, ecc.</i>	489	471	878	2.393	2.532	9.181	15.944	50
<i>Insolvenza fraudolenta, ecc.</i>	6	9	54	125	132	438	764	45
Contro l'economia e la fede pubblica	4.160	2.738	4.267	6.028	5.106	10.918	33.217	30
Contro l'economia pubblica, l'industria e il commercio	8	46	153	385	654	2.560	3.806	56
<i>Frode nell'esercizio del commercio</i>	5	27	93	135	96	259	615	34
<i>Vendita sostanze alimentari non genuine</i>	-	6	9	6	9	10	40	27
<i>Arbitraria invasione di aziende, ecc.</i>	-	10	30	25	27	39	131	29
<i>Bancarotta</i>	3	3	18	208	513	2.235	2.980	62
<i>Emissione assegni a vuoto</i>	-	-	3	11	9	17	40	44
Contro l'incolumità pubblica	3.860	2.401	3.375	3.201	1.645	2.365	16.847	18
<i>di cui: produzione, spaccio di stupefacenti</i>	3.818	2.359	3.236	3.017	1.517	2.133	16.080	17
Contro la fede pubblica	292	291	739	2.442	2.807	5.993	12.564	40
<i>Falsità in monete</i>	47	36	41	69	125	300	618	43
<i>Falsità in sigilli</i>	19	35	85	274	317	775	1.505	40
<i>Falsità in atti e persone</i>	226	220	613	2.099	2.365	4.918	10.441	39
Contro lo Stato, le altre istituzioni sociali e l'ordine pubblico	3.739	934	1.685	3.817	3.523	7.681	21.379	31
Contro la personalità dello Stato	2	1	4	4	1	3	15	19
Contro la pubblica amministrazione	2.746	689	1.042	2.177	1.852	3.702	12.208	27
<i>Violenza, resistenza, ecc.</i>	2.694	602	826	1.629	1.245	2.036	9.032	22
<i>Peculato, malversazione, ecc.</i>	8	8	34	77	94	329	550	54
<i>Omissione di atti d'ufficio, ecc.</i>	44	79	182	471	513	1.337	2.626	41
Contro l'amministrazione della giustizia	970	239	616	1.517	1.569	3.552	8.463	35
Contro il sentimento religioso, ecc.	-	1	2	8	5	10	26	32
Contro l'ordine pubblico	21	4	21	111	96	414	667	58
<i>di cui: associazione per delinquere</i>	7	4	15	107	89	362	584	57
<i>di cui: associazione di tipo mafioso</i>	-	-	3	1	5	48	57	82
Altri delitti	1.408	854	2.465	6.002	7.697	18.678	37.104	42
TOTALE	21.597	9.182	17.771	33.393	33.238	76.387	191.568	35

Tavola 4.6 segue - Condannati per intervallo di tempo fra la data del delitto e la data della sentenza, grado di giudizio e tipo di delitto - Anno 2004

DELITTI	Intervallo fra data del delitto e data della sentenza						Durata media in mesi	
	Fino a 3 mesi	3-6 mesi	6-12 mesi	1-2 anni	2-3 anni	Oltre 3 anni		Totale
GRADO DI APPELLO								
Contro la persona	-	1	48	310	580	5.600	6.539	74
Contro la vita	-	-	2	108	210	1.326	1.646	91
<i>Strage</i>	-	-	-	-	-	28	28	190
<i>Omicidio volontario consumato</i>	-	-	-	35	107	669	811	108
<i>Omicidio volontario tentato</i>	-	-	1	66	71	149	287	64
<i>Infanticidio</i>	-	-	-	-	-	-	-	-
<i>Omicidio preterintenzionale</i>	-	-	-	3	12	24	39	59
<i>Omicidio colposo</i>	-	-	1	4	20	456	481	76
Contro l'incolumità e la libertà individuale	-	1	46	200	359	3.898	4.504	68
<i>Percosse</i>	-	-	-	1	2	63	66	72
<i>Lesioni personali volontarie</i>	-	1	24	54	116	1.529	1.724	67
<i>Lesioni personali colpose</i>	-	-	-	1	6	360	367	76
<i>Rissa, abbandono d'incapace, ecc.</i>	-	-	4	13	35	187	239	62
<i>Violenza privata, minaccia, ecc.</i>	-	-	8	29	78	1.119	1.234	70
<i>Violenze sessuali</i>	-	-	10	91	92	539	732	66
<i>Atti sessuali con minorenne</i>	-	-	-	5	12	66	83	62
<i>Corruzione di minorenne</i>	-	-	-	-	-	8	8	66
<i>Pornografia minorile, ecc.</i>	-	-	-	6	18	27	51	39
Ingiurie e diffamazioni	-	-	-	2	11	376	389	73
Contro la famiglia, la moralità, il buon costume ed il sentimento per gli animali	-	-	9	43	87	1.109	1.248	76
Contro la famiglia	-	-	5	18	39	783	845	78
<i>Violazione obblighi assistenza familiare</i>	-	-	1	7	20	525	553	79
<i>Maltrattamenti in famiglia o verso i fanciulli</i>	-	-	4	10	18	233	265	77
<i>Bigamia, incesto, ecc.</i>	-	-	-	1	1	25	27	84
Contro la moralità e il buon costume	-	-	4	25	47	326	402	72
<i>Istigazione, sfruttamento e favoreggiamento della prostituzione</i>	-	-	4	25	37	224	290	72
<i>Atti osceni</i>	-	-	-	-	10	98	108	73
<i>Pubblicazioni e spettacoli osceni</i>	-	-	-	-	-	4	4	75
Contro il sentimento per gli animali	-	-	-	-	-	-	-	-
Interruzione della gravidanza	-	-	-	-	1	-	1	29
Contro il patrimonio	3	128	1.162	2.083	1.494	12.971	17.841	67
Furto	2	102	621	748	534	3.633	5.640	52
Rapina	-	22	447	897	507	1.245	3.118	42
Estorsione	-	2	37	194	139	771	1.143	68
Sequestro di persona a scopo di estorsione	-	-	-	2	5	24	31	99
Danni a cose, animali, terreni, ecc.	-	-	1	5	25	672	703	75
Truffa ed altre frodi	1	2	56	237	284	6.626	7.206	90
<i>Truffa, ecc.</i>	-	-	2	6	13	759	780	81
<i>Appropriazione indebita</i>	-	-	-	1	3	319	323	79
<i>Ricettazione, ecc.</i>	1	2	54	229	262	5.362	5.910	91
<i>Insolvenza fraudolenta, ecc.</i>	-	-	-	1	6	186	193	89
Contro l'economia e la fede pubblica	-	46	806	1.895	1.240	7.328	11.315	62
Contro l'economia pubblica, l'industria e il commercio	-	-	-	3	20	1.165	1.188	104
<i>Frode nell'esercizio del commercio</i>	-	-	-	-	7	55	62	74
<i>Vendita sostanze alimentari non genuine</i>	-	-	-	-	-	-	-	-
<i>Arbitraria invasione di aziende, ecc.</i>	-	-	-	1	1	13	15	76
<i>Bancarotta</i>	-	-	-	2	11	1.087	1.100	107
<i>Emissione assegni a vuoto</i>	-	-	-	-	1	10	11	71
Contro l'incolumità pubblica	-	46	803	1.879	1.139	4.494	8.361	52
<i>di cui: produzione, spaccio di stupefacenti</i>	-	46	795	1.861	1.121	4.297	8.120	52
Contro la fede pubblica	-	-	3	13	81	1.669	1.766	80
<i>Falsità in monete</i>	-	-	1	3	13	291	308	87
<i>Falsità in sigilli</i>	-	-	-	3	11	233	247	75
<i>Falsità in atti e persone</i>	-	-	2	7	57	1.145	1.211	79
Contro lo Stato, le altre istituzioni sociali e l'ordine pubblico	1	31	211	460	548	5.615	6.866	68
Contro la personalità dello Stato	-	-	-	-	-	13	13	145
Contro la pubblica amministrazione	-	10	127	230	264	2.600	3.231	64
<i>Violenza, resistenza, ecc.</i>	-	10	127	215	201	1.343	1.896	54
<i>Peculato, malversazione, ecc.</i>	-	-	-	3	14	235	252	101
<i>Omissione di atti d'ufficio, ecc.</i>	-	-	-	12	49	1.022	1.083	72
Contro l'amministrazione della giustizia	-	21	82	213	253	2.297	2.866	63
Contro il sentimento religioso, ecc.	-	-	-	-	1	7	8	50
Contro l'ordine pubblico	1	-	2	17	30	698	748	101
<i>di cui: associazione per delinquere</i>	-	-	-	5	18	238	261	94
<i>di cui: associazione di tipo mafioso</i>	1	-	2	12	11	457	483	106
Altri delitti	-	4	93	253	338	3.326	4.014	65
TOTALE	4	210	2.329	5.044	4.287	35.949	47.823	67

Tavola 4.7 - Condannati per ripartizione geografica in cui il delitto fu commesso, sesso e tipo di delitto - Anno 2004

DELITTI	Ripartizioni geografiche							
	Italia settentrionale		Italia centrale		Italia meridionale ed insulare		Totale Italia	
	MF	F	MF	F	MF	F	MF	F
Contro la persona	16.019	2.115	6.909	981	12.951	1.819	35.879	4.915
Contro la vita	2.140	252	807	87	1.774	105	4.721	444
<i>Strage</i>	-	-	2	-	28	-	30	-
<i>Omicidio volontario consumato</i>	215	13	66	5	585	16	866	34
<i>Omicidio volontario tentato</i>	122	9	67	2	196	7	385	18
<i>Infanticidio</i>	-	-	-	-	1	1	1	1
<i>Omicidio preterintenzionale</i>	18	1	9	1	19	1	46	3
<i>Omicidio colposo</i>	1.785	229	663	79	945	80	3.393	388
Contro l'incolumità e la libertà individuale	12.406	1.382	5.417	685	9.773	1.238	27.596	3.305
<i>Percosse</i>	237	60	89	16	215	56	541	132
<i>Lesioni personali volontarie</i>	3.470	390	1.701	220	2.848	380	8.019	990
<i>Lesioni personali colpose</i>	2.251	259	791	102	1.076	124	4.118	485
<i>Rissa, abbandono d'incapace, ecc.</i>	1.392	130	692	79	1.142	159	3.226	368
<i>Violenza privata, minaccia, ecc.</i>	3.974	515	1.773	260	3.805	509	9.552	1.284
<i>Violenze sessuali</i>	732	10	280	7	518	3	1.530	20
<i>Atti sessuali con minorenne</i>	81	1	21	-	78	2	180	3
<i>Corruzione di minorenne</i>	16	-	6	-	21	2	43	2
<i>Pornografia minorile, ecc.</i>	253	17	64	1	70	3	387	21
Ingiurie e diffamazioni	1.473	481	685	209	1.404	476	3.562	1.166
Contro la famiglia, la moralità, il buon costume ed il sentimento per gli animali	2.809	337	1.171	129	2.216	161	6.196	627
Contro la famiglia	1.591	73	660	22	1.770	85	4.021	180
<i>Violazione obblighi assistenza familiare</i>	957	24	499	12	1.126	43	2.582	79
<i>Maltrattamenti in famiglia o verso i fanciulli</i>	574	28	144	6	580	23	1.298	57
<i>Bigamia, incesto, ecc.</i>	60	21	17	4	64	19	141	44
Contro la moralità e il buon costume	1.209	262	500	98	440	76	2.149	436
<i>Istigazione, sfruttamento e favoreggiamento della prostituzione</i>	576	158	222	52	177	56	975	266
<i>Atti osceni</i>	620	102	269	45	255	20	1.144	167
<i>Pubblicazioni e spettacoli osceni</i>	13	2	9	1	8	-	30	3
Contro il sentimento per gli animali	-	-	-	-	-	-	-	-
Interruzione della gravidanza	9	2	11	9	6	-	26	11
Contro il patrimonio	33.918	5.154	19.091	3.046	30.412	4.699	83.421	12.899
Furto	16.977	3.388	9.052	1.774	10.745	1.888	36.774	7.050
Rapina	3.505	264	1.591	156	2.536	120	7.632	540
Estorsione	574	53	239	24	1.327	70	2.140	147
Sequestro di persona a scopo di estorsione	26	-	1	-	13	1	40	1
Danni a cose, animali, terreni, ecc.	2.236	285	1.573	440	4.737	1.342	8.546	2.067
Truffa ed altre frodi	10.600	1.164	6.635	652	11.054	1.278	28.289	3.094
<i>Truffa, ecc.</i>	1.254	256	572	122	1.747	628	3.573	1.006
<i>Appropriazione indebita</i>	876	157	452	59	577	69	1.905	285
<i>Ricettazione, ecc.</i>	7.968	658	5.415	451	8.471	534	21.854	1.643
<i>Insolvenza fraudolenta, ecc.</i>	502	93	196	20	259	47	957	160
Contro l'economia e la fede pubblica	22.650	2.679	9.134	1.190	12.748	1.505	44.532	5.374
Contro l'economia pubblica, l'industria e il commercio	2.145	395	1.137	224	1.712	334	4.994	953
<i>Frode nell'esercizio del commercio</i>	248	51	179	44	250	57	677	152
<i>Vendita sostanze alimentari non genuine</i>	14	2	5	1	21	1	40	4
<i>Arbitraria invasione di aziende, ecc.</i>	49	9	13	3	84	7	146	19
<i>Bancarotta</i>	1.809	328	930	174	1.341	265	4.080	767
<i>Emissione assegni a vuoto</i>	25	5	10	2	16	4	51	11
Contro l'incolumità pubblica	12.862	860	5.015	485	7.331	558	25.208	1.903
<i>di cui: produzione, spaccio di stupefacenti</i>	12.488	821	4.853	469	6.859	512	24.200	1.802
Contro la fede pubblica	7.643	1.424	2.982	481	3.705	613	14.330	2.518
<i>Falsità in monete</i>	348	45	284	40	294	38	926	123
<i>Falsità in sigilli</i>	677	51	496	40	579	46	1.752	137
<i>Falsità in atti e persone</i>	6.618	1.328	2.202	401	2.832	529	11.652	2.258
Contro lo Stato, le altre istituzioni sociali e l'ordine pubblico	9.879	1.328	5.764	1.045	12.602	2.039	28.245	4.412
Contro la personalità dello Stato	13	-	11	3	4	-	28	3
Contro la pubblica amministrazione	6.093	570	3.465	582	5.881	1.074	15.439	2.226
<i>Violenza, resistenza, ecc.</i>	5.109	373	2.504	218	3.315	233	10.928	824
<i>Peculato, malversazione, ecc.</i>	407	64	99	22	296	42	802	128
<i>Omissione di atti d'ufficio, ecc.</i>	577	133	862	342	2.270	799	3.709	1.274
Contro l'amministrazione della giustizia	3.325	687	2.182	451	5.822	916	11.329	2.054
Contro il sentimento religioso, ecc.	14	5	5	-	15	1	34	6
Contro l'ordine pubblico	434	66	101	9	880	48	1.415	123
<i>di cui: associazione per delinquere</i>	371	50	92	9	382	35	845	94
<i>di cui: associazione di tipo mafioso</i>	43	2	5	-	492	12	540	14
Altri delitti	12.211	1.798	5.572	659	23.335	1.769	41.118	4.226
TOTALE	97.486	13.411	47.641	7.050	94.264	11.992	239.391	32.453

Tavola 4.8 - Condannati con precedenti penali per tipo di delitto, recidiva e sesso - Anno 2004

DELITTI	Con precedenti penali				Totale
	Totale	Con recidiva			
		Specifica	Generica	Generica e specifica	
MASCHI E FEMMINE					
Contro la persona	16.333	960	1.291	5	2.256
Contro la vita	1.767	116	92	-	208
<i>Strage</i>	29	2	1	-	3
<i>Omicidio volontario consumato</i>	679	52	32	-	84
<i>Omicidio volontario tentato</i>	234	30	16	-	46
<i>Infanticidio</i>	-	-	-	-	-
<i>Omicidio preterintenzionale</i>	21	3	2	-	5
<i>Omicidio colposo</i>	804	29	41	-	70
Contro l'incolumità e la libertà individuale	13.080	786	1.088	4	1.878
<i>Percosse</i>	228	11	16	-	27
<i>Lesioni personali volontarie</i>	4.089	263	356	2	621
<i>Lesioni personali colpose</i>	1.552	68	86	-	154
<i>Rissa, abbandono d'incapace, ecc.</i>	1.139	73	98	-	171
<i>Violenza privata, minaccia, ecc.</i>	5.179	305	454	2	761
<i>Violenze sessuali</i>	713	55	66	-	121
<i>Atti sessuali con minorenne</i>	87	7	9	-	16
<i>Corruzione di minorenne</i>	15	1	1	-	2
<i>Pornografia minorile, ecc.</i>	78	3	2	-	5
<i>Ingurie e diffamazioni</i>	1.486	58	111	1	170
Contro la famiglia, la moralità, il buon costume ed il sentimento per gli animali	3.312	219	302	1	522
Contro la famiglia	2.380	148	227	1	376
<i>Violazione obblighi assistenza familiare</i>	1.562	75	133	1	209
<i>Maltrattamenti in famiglia o verso i fanciulli</i>	768	69	91	-	160
<i>Bigamia, incesto, ecc.</i>	50	4	3	-	7
Contro la moralità e il buon costume	927	70	75	-	145
<i>Istigazione, sfruttamento e favoreggiamento della prostituzione</i>	448	26	31	-	57
<i>Atti osceni</i>	461	41	42	-	83
<i>Pubblicazioni e spettacoli osceni</i>	18	3	2	-	5
Contro il sentimento per gli animali	-	-	-	-	-
<i>Interruzione della gravidanza</i>	5	1	-	-	1
Contro il patrimonio	50.918	8.426	4.275	35	12.736
Furto	21.327	4.394	1.902	19	6.315
Rapina	5.063	1.336	428	5	1.769
Estorsione	1.511	285	113	-	398
Sequestro di persona a scopo di estorsione	28	2	1	-	3
Danni a cose, animali, terreni, ecc.	4.424	282	464	2	748
Truffa ed altre frodi	18.565	2.127	1.367	9	3.503
<i>Truffa, ecc.</i>	1.876	182	140	-	322
<i>Appropriazione indebita</i>	1.156	60	81	-	141
<i>Ricettazione, ecc.</i>	14.864	1.843	1.093	8	2.944
<i>Insolvenza fraudolenta, ecc.</i>	669	42	53	1	96
Contro l'economia e la fede pubblica	23.517	3.023	2.079	14	5.116
Contro l'economia pubblica, l'industria e il commercio	3.735	152	172	1	325
<i>Frode nell'esercizio del commercio</i>	293	13	24	-	37
<i>Vendita sostanze alimentari non genuine</i>	20	2	-	-	2
<i>Arbitraria invasione di aziende, ecc.</i>	83	9	9	-	18
<i>Bancarotta</i>	3.301	122	128	1	251
<i>Emissione assegni a vuoto</i>	38	6	11	-	17
Contro l'incolumità pubblica	13.726	2.528	1.409	11	3.948
<i>di cui: produzione, spaccio di stupefacenti</i>	13.251	2.492	1.368	11	3.871
Contro la fede pubblica	6.056	343	498	2	843
<i>Falsità in monete</i>	540	40	53	1	94
<i>Falsità in sigilli</i>	798	49	40	-	89
<i>Falsità in atti e persone</i>	4.718	254	405	1	660
Contro lo Stato, le altre istituzioni sociali e l'ordine pubblico	17.970	2.256	1.975	12	4.243
Contro la personalità dello Stato	17	-	2	-	2
Contro la pubblica amministrazione	8.621	1.041	813	7	1.861
<i>Violenza, resistenza, ecc.</i>	6.570	955	705	6	1.666
<i>Peculato, malversazione, ecc.</i>	280	10	13	-	23
<i>Omissione di atti d'ufficio, ecc.</i>	1.771	76	95	1	172
Contro l'amministrazione della giustizia	8.318	1.129	1.084	5	2.218
Contro il sentimento religioso, ecc.	13	-	-	-	-
Contro l'ordine pubblico	1.001	86	76	-	162
<i>di cui: associazione per delinquere</i>	523	48	52	-	100
<i>di cui: associazione di tipo mafioso</i>	469	38	23	-	61
Altri delitti	27.967	4.901	2.288	14	7.203
TOTALE	140.017	19.785	12.210	81	32.076

Tavola 4.8 segue - Condannati con precedenti penali per tipo di delitto, recidiva e sesso - Anno 2004

DELITTI	Con precedenti penali				Totale
	Totale	Con recidiva			
		Specifica	Generica	Generica e specifica	
FEMMINE					
Contro la persona	1.211	43	88	1	132
Contro la vita	48	2	5	-	7
<i>Strage</i>	-	-	-	-	-
<i>Omicidio volontario consumato</i>	15	1	1	-	2
<i>Omicidio volontario tentato</i>	9	1	1	-	2
<i>Infanticidio</i>	-	-	-	-	-
<i>Omicidio preterintenzionale</i>	1	-	1	-	1
<i>Omicidio colposo</i>	23	-	2	-	2
Contro l'incolumità e la libertà individuale	885	29	70	-	99
<i>Percosse</i>	22	1	1	-	2
<i>Lesioni personali volontarie</i>	286	4	24	-	28
<i>Lesioni personali colpose</i>	88	-	6	-	6
<i>Rissa, abbandono d'incapace, ecc.</i>	80	9	5	-	14
<i>Violenza privata, minaccia, ecc.</i>	396	15	33	-	48
<i>Violenze sessuali</i>	3	-	1	-	1
<i>Atti sessuali con minorenne</i>	1	-	-	-	-
<i>Corruzione di minorenne</i>	1	-	-	-	-
<i>Pornografia minorile, ecc.</i>	8	-	-	-	-
Ingiurie e diffamazioni	278	12	13	1	26
Contro la famiglia, la moralità, il buon costume ed il sentimento per gli animali	195	12	10	1	23
Contro la famiglia	36	2	1	1	4
<i>Violazione obblighi assistenza familiare</i>	20	1	1	1	3
<i>Maltrattamenti in famiglia o verso i fanciulli</i>	13	-	-	-	-
<i>Bigamia, incesto, ecc.</i>	3	1	-	-	1
Contro la moralità e il buon costume	157	9	9	-	18
<i>Istigazione, sfruttamento e favoreggiamento della prostituzione</i>	105	8	8	-	16
<i>Atti osceni</i>	49	1	1	-	2
<i>Pubblicazioni e spettacoli osceni</i>	3	-	-	-	-
Contro il sentimento per gli animali	-	-	-	-	-
Interruzione della gravidanza	2	1	-	-	1
Contro il patrimonio	5.522	651	385	2	1.038
Furto	3.151	440	215	2	657
Rapina	294	62	23	-	85
Estorsione	60	4	5	-	9
Sequestro di persona a scopo di estorsione	1	-	-	-	-
Danni a cose, animali, terreni, ecc.	656	28	57	-	85
Truffa ed altre frodi	1.360	117	85	-	202
<i>Truffa, ecc.</i>	279	22	19	-	41
<i>Appropriazione indebita</i>	115	6	5	-	11
<i>Ricettazione, ecc.</i>	889	82	56	-	138
<i>Insolvenza fraudolenta, ecc.</i>	77	7	5	-	12
Contro l'economia e la fede pubblica	2.114	207	145	-	352
Contro l'economia pubblica, l'industria e il commercio	628	17	16	-	33
<i>Frode nell'esercizio del commercio</i>	51	-	2	-	2
<i>Vendita sostanze alimentari non genuine</i>	2	-	-	-	-
<i>Arbitraria invasione di aziende, ecc.</i>	7	-	-	-	-
<i>Bancarotta</i>	562	15	12	-	27
<i>Emissione assegni a vuoto</i>	6	2	2	-	4
Contro l'incolumità pubblica	837	158	87	-	245
<i>di cui: produzione, spaccio di stupefacenti</i>	815	157	86	-	243
Contro la fede pubblica	649	32	42	-	74
<i>Falsità in monete</i>	44	1	6	-	7
<i>Falsità in sigilli</i>	37	1	1	-	2
<i>Falsità in atti e persone</i>	568	30	35	-	65
Contro lo Stato, le altre istituzioni sociali e l'ordine pubblico	1.903	111	146	1	258
Contro la personalità dello Stato	3	-	-	-	-
Contro la pubblica amministrazione	813	46	52	-	98
<i>Violenza, resistenza, ecc.</i>	356	32	42	-	74
<i>Peculato, malversazione, ecc.</i>	28	1	1	-	2
<i>Omissione di atti d'ufficio, ecc.</i>	429	13	9	-	22
Contro l'amministrazione della giustizia	1.040	62	92	1	155
Contro il sentimento religioso, ecc.	1	-	-	-	-
Contro l'ordine pubblico	46	3	2	-	5
<i>di cui: associazione per delinquere</i>	35	2	2	-	4
<i>di cui: associazione di tipo mafioso</i>	9	1	-	-	1
Altri delitti	2.272	422	123	2	547
TOTALE	13.217	1.446	897	7	2.350

Tavola 4.9 - Condannati con precedenti penali per classe di età, sesso e tipo di delitto - Anno 2004

DELITTI	Classi di età								Totale
	14-15	16-17	18-24	25-34	35-44	45-54	55-64	65 e oltre	
MASCHI E FEMMINE									
Contro la persona	26	68	2.095	4.512	4.107	2.883	1.792	850	16.333
Contro la vita	1	2	278	611	400	257	144	74	1.767
<i>Strage</i>	-	-	6	10	4	5	2	2	29
<i>Omicidio volontario consumato</i>	-	1	144	296	157	56	17	8	679
<i>Omicidio volontario tentato</i>	-	-	47	87	54	21	15	10	234
<i>Infanticidio</i>	-	-	-	-	-	-	-	-	-
<i>Omicidio preterintenzionale</i>	1	-	9	7	2	1	-	1	21
<i>Omicidio colposo</i>	-	1	72	211	183	174	110	53	804
Contro l'incolumità e la libertà individuale	25	64	1.714	3.611	3.340	2.281	1.399	646	13.080
<i>Percosse</i>	-	-	27	62	52	43	27	17	228
<i>Lesioni personali volontarie</i>	6	32	652	1.276	1.031	601	334	157	4.089
<i>Lesioni personali colpose</i>	-	-	63	226	358	424	323	158	1.552
<i>Rissa, abbandono d'incapace, ecc.</i>	5	11	322	463	197	86	48	7	1.139
<i>Violenza privata, minaccia, ecc.</i>	8	13	535	1.364	1.468	966	565	260	5.179
<i>Violenze sessuali</i>	6	7	97	181	186	128	80	28	713
<i>Atti sessuali con minorenne</i>	-	-	5	18	25	13	12	14	87
<i>Corruzione di minorenne</i>	-	1	4	1	3	4	1	1	15
<i>Pornografia minorile, ecc.</i>	-	-	9	20	20	16	9	4	78
Ingiurie e diffamazioni	-	2	103	290	367	345	249	130	1.486
Contro la famiglia, la moralità, il buon costume ed il sentimento per gli animali	-	-	252	950	1.215	604	234	57	3.312
Contro la famiglia	-	-	123	670	984	458	121	24	2.380
<i>Violazione obblighi assistenza familiare</i>	-	-	36	431	714	302	73	6	1.562
<i>Maltrattamenti in famiglia o verso i fanciulli</i>	-	-	74	228	258	144	48	16	768
<i>Bigamia, incesto, ecc.</i>	-	-	13	11	12	12	-	2	50
Contro la moralità e il buon costume	-	-	128	278	230	146	113	32	927
<i>Istigazione, sfruttamento e favoreggiamento della prostituzione</i>	-	-	54	133	119	63	62	17	448
<i>Atti osceni</i>	-	-	73	141	107	76	49	15	461
<i>Pubblicazioni e spettacoli osceni</i>	-	-	1	4	4	7	2	-	18
Contro il sentimento per gli animali	-	-	-	-	-	-	-	-	-
Interruzione della gravidanza	-	-	1	2	1	-	-	1	5
Contro il patrimonio	393	727	11.069	18.991	11.464	5.378	2.231	665	50.918
Furto	294	464	5.337	8.251	4.385	1.653	739	204	21.327
Rapina	43	115	1.490	2.178	923	261	44	9	5.063
Estorsione	4	25	301	597	392	142	46	4	1.511
Sequestro di persona a scopo di estorsione	-	-	4	14	7	3	-	-	28
Danni a cose, animali, terreni, ecc.	6	12	637	1.393	1.033	677	414	252	4.424
Truffa ed altre frodi	46	111	3.300	6.558	4.724	2.642	988	196	18.565
<i>Truffa, ecc.</i>	-	2	130	513	545	419	229	38	1.876
<i>Appropriazione indebita</i>	-	-	54	283	371	307	110	31	1.156
<i>Ricettazione, ecc.</i>	46	109	3.069	5.577	3.621	1.755	576	111	14.864
<i>Insolvenza fraudolenta, ecc.</i>	-	-	47	185	187	161	73	16	669
Contro l'economia e la fede pubblica	52	136	4.537	8.558	5.650	2.960	1.272	352	23.517
Contro l'economia pubblica, l'industria e il commercio	-	-	108	740	1.134	1.045	562	146	3.735
<i>Frode nell'esercizio del commercio</i>	-	-	7	38	85	79	61	23	293
<i>Vendita sostanze alimentari non genuine</i>	-	-	-	3	6	5	5	1	20
<i>Arbitraria invasione di aziende, ecc.</i>	-	-	5	25	28	16	6	3	83
<i>Bancarotta</i>	-	-	95	665	1.003	932	488	118	3.301
<i>Emissione assegni a vuoto</i>	-	-	1	9	12	13	2	1	38
Contro l'incolumità pubblica	34	108	3.360	5.870	3.000	993	288	73	13.726
<i>di cui: produzione, spaccio di stupefacenti</i>	31	105	3.302	5.745	2.896	915	224	33	13.251
Contro la fede pubblica	18	28	1.069	1.948	1.516	922	422	133	6.056
<i>Falsità in monete</i>	1	3	75	168	146	98	38	11	540
<i>Falsità in sigilli</i>	-	-	58	252	265	146	59	18	798
<i>Falsità in atti e persone</i>	17	25	936	1.528	1.105	678	325	104	4.718
Contro lo Stato, le altre istituzioni sociali e l'ordine pubblico	13	63	3.185	6.400	4.407	2.351	1.110	441	17.970
Contro la personalità dello Stato	-	-	4	7	5	1	-	-	17
Contro la pubblica amministrazione	11	48	1.460	3.014	2.067	1.205	584	232	8.621
<i>Violenza, resistenza, ecc.</i>	11	47	1.388	2.728	1.541	594	200	61	6.570
<i>Peculato, malversazione, ecc.</i>	-	-	10	33	89	96	41	11	280
<i>Omissione di atti d'ufficio, ecc.</i>	-	1	62	253	437	515	343	160	1.771
Contro l'amministrazione della giustizia	1	13	1.571	3.040	2.042	986	476	189	8.318
Contro il sentimento religioso, ecc.	-	-	4	4	3	2	-	-	13
Contro l'ordine pubblico	1	2	146	335	290	157	50	20	1.001
<i>di cui: associazione per delinquere</i>	1	1	54	156	164	106	34	7	523
<i>di cui: associazione di tipo mafioso</i>	-	1	91	175	126	48	15	13	469
Altri delitti	8	23	4.136	8.702	7.378	4.528	2.418	774	27.967
TOTALE	492	1.017	25.274	48.113	34.221	18.704	9.057	3.139	140.017

Tavola 4.9 segue - Condannati con precedenti penali per classe di età, sesso e tipo di delitto - Anno 2004

DELITTI	Classi di età								Totale
	14-15	16-17	18-24	25-34	35-44	45-54	55-64	65 e oltre	
FEMMINE									
Contro la persona	2	-	91	269	321	256	175	97	1.211
Contro la vita	-	-	3	16	11	6	5	7	48
<i>Strage</i>	-	-	-	-	-	-	-	-	-
<i>Omicidio volontario consumato</i>	-	-	1	9	3	1	-	1	15
<i>Omicidio volontario tentato</i>	-	-	1	2	3	1	-	2	9
<i>Infanticidio</i>	-	-	-	-	-	-	-	-	-
<i>Omicidio preterintenzionale</i>	-	-	1	-	-	-	-	-	1
<i>Omicidio colposo</i>	-	-	-	5	5	4	5	4	23
Contro l'incolumità e la libertà individuale	2	-	77	210	236	186	118	56	885
<i>Percosse</i>	-	-	3	2	5	8	2	2	22
<i>Lesioni personali volontarie</i>	1	-	33	83	76	42	33	18	286
<i>Lesioni personali colpose</i>	-	-	1	14	21	27	16	9	88
<i>Rissa, abbandono d'incapace, ecc.</i>	-	-	17	29	17	11	5	1	80
<i>Violenza privata, minaccia, ecc.</i>	1	-	19	79	115	97	59	26	396
<i>Violenze sessuali</i>	-	-	-	1	-	1	1	-	3
<i>Atti sessuali con minorenne</i>	-	-	1	-	-	-	-	-	1
<i>Corruzione di minorenne</i>	-	-	1	-	-	-	-	-	1
<i>Pornografia minorile, ecc.</i>	-	-	2	2	2	-	2	-	8
Ingurie e diffamazioni	-	-	11	43	74	64	52	34	278
Contro la famiglia, la moralità, il buon costume ed il sentimento per gli animali	-	-	34	50	44	41	16	10	195
Contro la famiglia	-	-	3	9	13	9	1	1	36
<i>Violazione obblighi assistenza familiare</i>	-	-	2	4	8	5	-	1	20
<i>Maltrattamenti in famiglia o verso i fanciulli</i>	-	-	1	4	4	3	1	-	13
<i>Bigamia, incesto, ecc.</i>	-	-	-	1	1	1	-	-	3
Contro la moralità e il buon costume	-	-	31	41	30	32	15	8	157
<i>Istigazione, sfruttamento e favoreggiamento della prostituzione</i>	-	-	10	18	27	29	14	7	105
<i>Atti osceni</i>	-	-	21	23	3	-	1	1	49
<i>Pubblicazioni e spettacoli osceni</i>	-	-	-	-	-	3	-	-	3
Contro il sentimento per gli animali	-	-	-	-	-	-	-	-	-
Interruzione della gravidanza	-	-	-	-	1	-	-	1	2
Contro il patrimonio	143	138	1.313	1.755	1.193	607	267	106	5.522
Furto	135	126	931	957	585	259	119	39	3.151
Rapina	5	8	73	131	55	19	3	-	294
Estorsione	-	1	8	21	16	11	3	-	60
Sequestro di persona a scopo di estorsione	-	-	-	-	1	-	-	-	1
Danni a cose, animali, terreni, ecc.	1	-	96	214	153	95	54	43	656
Truffa ed altre frodi	2	3	205	432	383	223	88	24	1.360
<i>Truffa, ecc.</i>	-	-	18	61	89	59	42	10	279
<i>Appropriazione indebita</i>	-	-	7	30	33	37	8	-	115
<i>Ricettazione, ecc.</i>	2	3	178	325	233	108	28	12	889
<i>Insolvenza fraudolenta, ecc.</i>	-	-	2	16	28	19	10	2	77
Contro l'economia e la fede pubblica	11	10	322	653	590	330	145	53	2.114
Contro l'economia pubblica, l'industria e il commercio	-	-	32	131	200	154	82	29	628
<i>Frode nell'esercizio del commercio</i>	-	-	1	5	14	12	13	6	51
<i>Vendita sostanze alimentari non genuine</i>	-	-	-	1	-	-	1	-	2
<i>Arbitraria invasione di aziende, ecc.</i>	-	-	-	3	3	1	-	-	7
<i>Bancarotta</i>	-	-	30	122	181	138	68	23	562
<i>Emissione assegni a vuoto</i>	-	-	1	-	2	3	-	-	6
Contro l'incolumità pubblica	2	2	141	327	237	98	22	8	837
<i>di cui: produzione, spaccio di stupefacenti</i>	2	2	139	325	232	89	21	5	815
Contro la fede pubblica	9	8	149	195	153	78	41	16	649
<i>Falsità in monete</i>	-	-	5	13	12	10	4	-	44
<i>Falsità in sigilli</i>	-	-	3	8	11	9	4	2	37
<i>Falsità in atti e persone</i>	9	8	141	174	130	59	33	14	568
Contro lo Stato, le altre istituzioni sociali e l'ordine pubblico	-	8	277	559	462	364	158	75	1.903
Contro la personalità dello Stato	-	-	-	3	-	-	-	-	3
Contro la pubblica amministrazione	-	5	75	203	191	194	102	43	813
<i>Violenza, resistenza, ecc.</i>	-	5	64	142	85	46	13	1	356
<i>Peculato, malversazione, ecc.</i>	-	-	-	2	10	10	4	2	28
<i>Omissione di atti d'ufficio, ecc.</i>	-	-	11	59	96	138	85	40	429
Contro l'amministrazione della giustizia	-	3	198	340	256	155	56	32	1.040
Contro il sentimento religioso, ecc.	-	-	-	-	1	-	-	-	1
Contro l'ordine pubblico	-	-	4	13	14	15	-	-	46
<i>di cui: associazione per delinquere</i>	-	-	4	9	11	11	-	-	35
<i>di cui: associazione di tipo mafioso</i>	-	-	-	3	3	3	-	-	9
Altri delitti	-	-	110	487	649	527	347	152	2.272
TOTALE	156	156	2.147	3.773	3.259	2.125	1.108	493	13.217

Tavola 4.10 - Condannati secondo la pena inflitta, la regione in cui il delitto fu commesso e il tipo di delitto - Anno 2004

DELITTI	Sola multa	Reclusione									Totale
		Mesi				Anni					
		Fino a 1	1 - 3	3 - 6	6 - 12	1 - 2	2 - 3	3 - 5	5 - 10	Oltre 10	
PIEMONTE											
Omicidio volontario	-	-	-	-	-	1	8	12	20	26	67
Infanticidio	-	-	-	-	-	-	-	-	-	-	-
Omicidio preterintenzionale	-	-	-	-	-	-	-	1	1	-	2
Omicidio colposo	48	-	11	129	83	17	-	-	-	-	288
Lesioni personali volontarie	361	3	77	80	33	22	1	1	1	-	579
Lesioni personali colpose	329	3	8	2	-	-	-	-	-	-	342
Violenze sessuali	2	-	1	2	18	36	17	41	12	-	129
Corruzione di minorenni	1	-	1	1	-	1	-	-	-	-	4
Pornografia minorile	29	-	1	11	5	4	3	8	2	1	64
Istigazione, sfruttamento e favoreggiamento della prostituzione	-	-	1	4	37	50	16	7	1	-	116
Atti osceni	56	-	27	7	1	-	-	-	-	-	91
Furto	276	60	425	1.035	605	103	11	6	-	-	2.521
Rapina	7	4	-	21	126	237	102	74	20	3	594
Estorsione	-	-	3	3	30	59	21	9	-	-	125
Sequestro di persona a scopo di estorsione	-	-	-	-	-	-	-	-	1	-	1
Truffa	87	4	22	81	72	22	1	-	-	-	289
Bancarotta	47	-	24	42	19	102	13	7	2	-	256
Emissione assegni a vuoto	1	-	-	1	-	-	-	-	-	-	2
Produzione, spaccio di stupefacenti	49	6	33	280	547	333	85	223	101	16	1.673
Violenza, resistenza	103	6	102	383	226	15	1	-	1	-	837
Peculato	1	-	-	2	28	28	3	3	-	-	65
Contrabbando	13	1	1	-	-	1	-	-	-	-	16
Delitti previsti dalle leggi speciali su uso e detenzione di armi	49	-	25	47	34	35	4	5	-	-	199
Altri delitti C.p.	2.233	205	598	892	722	486	88	24	8	1	5.257
Altri delitti leggi speciali	955	38	126	177	105	110	12	15	1	-	1.539
TOTALE	4.647	330	1.486	3.200	2.691	1.662	386	436	171	47	15.056
VALLE D'AOSTA											
Omicidio volontario	-	-	-	-	-	-	-	1	-	1	2
Infanticidio	-	-	-	-	-	-	-	-	-	-	-
Omicidio preterintenzionale	-	-	-	-	-	-	-	-	-	-	-
Omicidio colposo	-	-	1	6	1	1	-	-	-	-	9
Lesioni personali volontarie	16	-	4	4	2	-	-	-	-	-	26
Lesioni personali colpose	16	-	-	-	-	-	-	-	-	-	16
Violenze sessuali	-	-	-	-	1	-	-	-	-	-	1
Corruzione di minorenni	-	-	-	-	-	-	-	-	-	-	-
Pornografia minorile	-	-	-	-	-	-	-	-	-	-	-
Istigazione, sfruttamento e favoreggiamento della prostituzione	-	-	-	-	1	-	-	-	-	-	1
Atti osceni	1	-	-	-	-	-	-	-	-	-	1
Furto	14	-	11	14	14	5	-	4	-	-	62
Rapina	-	-	-	-	1	2	-	3	-	-	6
Estorsione	-	-	-	-	-	-	-	-	-	-	-
Sequestro di persona a scopo di estorsione	-	-	-	-	-	-	-	-	-	-	-
Truffa	2	-	-	1	1	2	-	-	-	-	6
Bancarotta	4	-	-	1	-	2	-	-	-	-	7
Emissione assegni a vuoto	-	-	-	-	-	-	-	-	-	-	-
Produzione, spaccio di stupefacenti	5	-	3	3	11	7	1	-	1	-	31
Violenza, resistenza	8	1	3	9	3	-	-	-	-	-	24
Peculato	-	-	-	-	-	2	-	-	-	-	2
Contrabbando	1	-	-	-	-	-	-	-	-	-	1
Delitti previsti dalle leggi speciali su uso e detenzione di armi	1	-	-	1	-	-	-	-	-	-	2
Altri delitti C.p.	109	10	16	20	31	12	9	3	2	-	212
Altri delitti leggi speciali	74	10	5	5	5	4	-	-	-	-	103
TOTALE	251	21	43	64	71	37	10	11	3	1	512

Tavola 4.10 segue - Condannati secondo la pena inflitta, la regione in cui il delitto fu commesso e il tipo di delitto - Anno 2004

DELITTI	Reclusione										Totale
	Sola multa	Mesi				Anni				Oltre 10	
		Fino a 1	1 - 3	3 - 6	6 - 12	1 - 2	2 - 3	3 - 5	5 - 10		
LOMBARDIA											
Omicidio volontario	-	-	-	-	-	5	3	21	24	92	145
Infanticidio	-	-	-	-	-	-	-	-	-	-	-
Omicidio preterintenzionale	-	-	-	-	-	-	2	1	1	-	4
Omicidio colposo	33	-	7	167	202	34	1	1	-	-	445
Lesioni personali volontarie	512	12	153	151	73	40	6	4	1	-	952
Lesioni personali colpose	578	10	25	6	1	-	1	-	-	-	621
Violenze sessuali	3	-	-	5	43	87	49	35	28	2	252
Corruzione di minorenni	-	-	-	1	-	-	-	-	-	-	1
Pornografia minorile	26	-	-	6	4	6	4	3	3	-	52
Istigazione, sfruttamento e favoreggiamento della prostituzione	-	-	2	3	43	77	15	16	1	-	157
Atti osceni	138	-	30	11	1	-	-	-	-	-	180
Furto	2.606	239	1.258	1.993	717	169	16	8	-	-	7.006
Rapina	18	1	10	54	293	664	200	168	53	7	1.468
Estorsione	-	-	3	3	26	114	46	21	6	-	219
Sequestro di persona a scopo di estorsione	-	-	-	-	-	1	-	-	2	6	9
Truffa	61	1	26	95	73	16	2	3	-	-	277
Bancarotta	31	3	19	60	56	406	40	36	5	-	656
Emissione assegni a vuoto	1	-	1	2	1	-	-	-	-	-	5
Produzione, spaccio di stupefacenti	120	6	164	1.029	1.519	1.025	200	613	472	160	5.308
Violenza, resistenza	256	12	176	696	340	42	6	-	1	-	1.529
Peculato	4	2	7	7	46	123	14	3	1	-	207
Contrabbando	424	7	6	5	5	3	-	-	-	-	450
Delitti previsti dalle leggi speciali su uso e detenzione di armi	24	3	13	63	71	75	21	20	3	-	293
Altri delitti C.p.	3.439	284	1.212	1.614	1.535	964	209	83	23	6	9.369
Altri delitti leggi speciali	1.840	78	277	360	337	293	28	21	13	-	3.247
TOTALE	10.114	658	3.389	6.331	5.386	4.144	863	1.057	637	273	32.852
TRENTINO-ALTO ADIGE											
Omicidio volontario	-	-	-	-	-	1	-	-	1	3	5
Infanticidio	-	-	-	-	-	-	-	-	-	-	-
Omicidio preterintenzionale	-	-	-	-	-	-	-	-	1	-	1
Omicidio colposo	10	-	-	20	44	5	-	-	1	-	80
Lesioni personali volontarie	169	3	13	23	14	7	1	1	1	-	232
Lesioni personali colpose	188	2	5	-	1	-	-	-	-	-	196
Violenze sessuali	2	-	-	1	7	18	9	8	5	-	50
Corruzione di minorenni	-	-	-	-	-	-	-	-	-	-	-
Pornografia minorile	18	-	-	-	-	-	1	1	-	-	20
Istigazione, sfruttamento e favoreggiamento della prostituzione	-	-	-	-	4	17	2	2	1	-	26
Atti osceni	29	1	6	3	-	-	-	-	-	-	39
Furto	131	38	109	174	139	44	1	1	-	-	637
Rapina	1	1	2	2	8	34	13	6	2	-	69
Estorsione	2	-	-	1	-	3	5	5	-	-	16
Sequestro di persona a scopo di estorsione	-	-	-	-	-	3	-	-	-	-	3
Truffa	28	-	15	22	28	5	1	1	-	-	100
Bancarotta	14	-	2	15	9	33	4	1	-	-	78
Emissione assegni a vuoto	-	-	-	-	-	-	-	-	-	-	-
Produzione, spaccio di stupefacenti	11	1	7	33	149	126	26	57	9	-	419
Violenza, resistenza	78	1	40	127	63	5	-	-	-	-	314
Peculato	7	-	2	1	3	2	1	-	-	-	16
Contrabbando	5	-	-	2	-	2	-	-	-	-	9
Delitti previsti dalle leggi speciali su uso e detenzione di armi	7	1	5	11	7	3	2	1	-	-	37
Altri delitti C.p.	1.218	59	196	229	165	118	27	5	-	-	2.017
Altri delitti leggi speciali	705	25	46	53	77	71	10	4	-	-	991
TOTALE	2.623	132	448	717	718	497	103	93	21	3	5.355

Tavola 4.10 segue - Condannati secondo la pena inflitta, la regione in cui il delitto fu commesso e il tipo di delitto - Anno 2004

DELITTI	Sola multa	Reclusione									Totale
		Mesi				Anni					
		Fino a 1	1 - 3	3 - 6	6 - 12	1 - 2	2 - 3	3 - 5	5 - 10	Oltre 10	
BOLZANO-BOZEN											
Omicidio volontario	-	-	-	-	-	-	-	1	1	2	
Infanticidio	-	-	-	-	-	-	-	-	-	-	
Omicidio preterintenzionale	-	-	-	-	-	-	-	1	-	1	
Omicidio colposo	2	-	6	28	4	-	-	-	-	40	
Lesioni personali volontarie	64	-	13	4	4	1	1	1	-	91	
Lesioni personali colpose	60	1	2	-	-	-	-	-	-	63	
Violenze sessuali	-	-	-	2	7	6	4	1	-	20	
Corruzione di minorenni	-	-	-	-	-	-	-	-	-	-	
Pornografia minorile	4	-	-	-	-	1	-	-	-	5	
Istigazione, sfruttamento e favoreggiamento della prostituzione	-	-	-	3	4	1	1	1	-	10	
Atti osceni	18	1	4	3	-	-	-	-	-	26	
Furto	59	9	48	82	59	26	-	-	-	283	
Rapina	-	-	-	3	14	1	-	1	-	19	
Estorsione	-	-	-	-	2	2	4	-	-	8	
Sequestro di persona a scopo di estorsione	-	-	-	-	-	-	-	-	-	-	
Truffa	14	-	2	13	20	4	1	1	-	55	
Bancarotta	10	-	2	4	1	15	-	1	-	33	
Emissione assegni a vuoto	-	-	-	-	-	-	-	-	-	-	
Produzione, spaccio di stupefacenti	4	1	2	7	57	55	14	31	6	177	
Violenza, resistenza	33	-	15	70	44	2	-	-	-	164	
Peculato	-	-	-	1	-	1	1	-	-	3	
Contrabbando	5	-	-	2	-	1	-	-	-	8	
Delitti previsti dalle leggi speciali su uso e detenzione di armi	3	-	-	3	1	-	2	1	-	10	
Altri delitti C.p.	534	16	69	105	74	52	12	2	-	864	
Altri delitti leggi speciali	481	9	33	30	65	42	9	4	-	673	
TOTALE	1.291	37	180	339	361	233	51	50	12	2.555	
TRENTO											
Omicidio volontario	-	-	-	-	-	1	-	-	-	2	
Infanticidio	-	-	-	-	-	-	-	-	-	-	
Omicidio preterintenzionale	-	-	-	-	-	-	-	-	-	-	
Omicidio colposo	8	-	-	14	16	1	-	-	1	40	
Lesioni personali volontarie	105	3	10	10	10	3	-	-	-	141	
Lesioni personali colpose	128	1	3	-	1	-	-	-	-	133	
Violenze sessuali	2	-	-	1	5	11	3	4	4	30	
Corruzione di minorenni	-	-	-	-	-	-	-	-	-	-	
Pornografia minorile	14	-	-	-	-	-	-	1	-	15	
Istigazione, sfruttamento e favoreggiamento della prostituzione	-	-	-	-	1	13	1	1	-	16	
Atti osceni	11	-	2	-	-	-	-	-	-	13	
Furto	72	29	61	92	80	18	1	1	-	354	
Rapina	1	1	2	2	5	20	12	6	1	50	
Estorsione	2	-	-	1	-	1	3	1	-	8	
Sequestro di persona a scopo di estorsione	-	-	-	-	-	3	-	-	-	3	
Truffa	14	-	13	9	8	1	-	-	-	45	
Bancarotta	4	-	-	11	8	18	4	-	-	45	
Emissione assegni a vuoto	-	-	-	-	-	-	-	-	-	-	
Produzione, spaccio di stupefacenti	7	-	5	26	92	71	12	26	3	242	
Violenza, resistenza	45	1	25	57	19	3	-	-	-	150	
Peculato	7	-	2	-	3	1	-	-	-	13	
Contrabbando	-	-	-	-	-	1	-	-	-	1	
Delitti previsti dalle leggi speciali su uso e detenzione di armi	4	1	5	8	6	3	-	-	-	27	
Altri delitti C.p.	684	43	127	124	91	66	15	3	-	1.153	
Altri delitti leggi speciali	224	16	13	23	12	29	1	-	-	318	
TOTALE	1.332	95	268	378	357	264	52	43	9	2.800	

Tavola 4.10 segue - Condannati secondo la pena inflitta, la regione in cui il delitto fu commesso e il tipo di delitto - Anno 2004

DELITTI	Reclusione										Totale
	Sola multa	Mesi				Anni					
		Fino a 1	1 - 3	3 - 6	6 - 12	1 - 2	2 - 3	3 - 5	5 - 10	Oltre 10	
VENETO											
Omicidio volontario	-	-	-	-	-	-	1	8	8	19	36
Infanticidio	-	-	-	-	-	-	-	-	-	-	-
Omicidio preterintenzionale	-	-	-	-	-	-	-	3	2	1	6
Omicidio colposo	29	-	1	156	132	19	1	-	-	-	338
Lesioni personali volontarie	344	10	58	46	24	17	2	4	-	-	505
Lesioni personali colpose	410	2	10	3	-	-	-	-	-	-	425
Violenze sessuali	1	-	-	2	18	41	17	19	15	-	113
Corruzione di minorenni	-	-	-	-	-	-	-	-	-	-	-
Pornografia minorile	17	-	1	3	14	6	7	6	5	-	59
Istigazione, sfruttamento e favoreggiamento della prostituzione	1	-	-	1	17	47	16	10	3	-	95
Atti osceni	50	-	17	9	2	-	-	-	-	-	78
Furto	516	52	317	825	437	92	15	6	-	-	2.260
Rapina	1	-	-	21	87	193	51	48	9	1	411
Estorsione	2	-	1	1	13	33	10	7	2	-	69
Sequestro di persona a scopo di estorsione	-	-	-	-	-	-	1	-	1	1	3
Truffa	55	3	12	62	68	16	-	-	-	-	216
Bancarotta	45	2	7	32	57	168	18	18	1	-	348
Emissione assegni a vuoto	-	-	1	-	-	-	-	-	-	-	1
Produzione, spaccio di stupefacenti	39	2	29	171	453	435	109	263	57	5	1.563
Violenza, resistenza	159	3	94	305	143	11	1	-	-	-	716
Peculato	2	-	-	2	8	18	4	-	1	-	35
Contrabbando	5	-	-	3	1	3	1	-	-	-	13
Delitti previsti dalle leggi speciali su uso e detenzione di armi	31	1	8	22	14	16	9	5	2	-	108
Altri delitti C.p.	2.083	119	412	688	498	392	56	11	5	-	4.264
Altri delitti leggi speciali	743	29	59	135	98	98	10	17	3	-	1.192
TOTALE	4.533	223	1.027	2.487	2.084	1.605	329	425	114	27	12.854
FRIULI-VENEZIA GIULIA											
Omicidio volontario	-	-	-	-	-	-	2	4	2	3	11
Infanticidio	-	-	-	-	-	-	-	-	-	-	-
Omicidio preterintenzionale	-	-	-	-	-	-	-	-	-	-	-
Omicidio colposo	13	-	1	47	34	3	-	-	-	-	98
Lesioni personali volontarie	205	-	39	24	7	5	-	-	-	-	280
Lesioni personali colpose	169	4	3	-	-	-	-	-	-	-	176
Violenze sessuali	1	-	1	-	8	14	6	3	-	-	33
Corruzione di minorenni	1	-	-	1	-	-	-	-	-	-	2
Pornografia minorile	11	-	-	-	-	-	-	-	-	-	11
Istigazione, sfruttamento e favoreggiamento della prostituzione	-	-	-	-	2	11	1	-	-	-	14
Atti osceni	30	1	12	3	-	-	-	-	-	-	46
Furto	226	53	115	207	114	34	3	4	-	-	756
Rapina	2	-	1	4	29	65	13	12	2	-	128
Estorsione	1	-	-	1	1	10	4	8	-	-	25
Sequestro di persona a scopo di estorsione	-	-	-	-	-	-	-	-	-	-	-
Truffa	55	-	8	37	28	13	2	-	-	-	143
Bancarotta	16	2	3	11	8	59	4	3	-	-	106
Emissione assegni a vuoto	1	-	-	3	2	-	-	-	-	-	6
Produzione, spaccio di stupefacenti	32	5	14	47	92	97	12	47	11	2	359
Violenza, resistenza	120	5	32	148	64	3	1	-	-	-	373
Peculato	-	-	1	7	11	4	2	1	-	-	26
Contrabbando	35	-	-	-	1	2	-	-	-	-	38
Delitti previsti dalle leggi speciali su uso e detenzione di armi	6	-	3	12	16	19	4	2	-	-	62
Altri delitti C.p.	1.667	126	215	278	215	183	41	12	4	-	2.741
Altri delitti leggi speciali	497	24	69	100	87	108	9	7	1	-	902
TOTALE	3.088	220	517	930	719	630	104	103	20	5	6.336

Tavola 4.10 segue - Condannati secondo la pena inflitta, la regione in cui il delitto fu commesso e il tipo di delitto - Anno 2004

DELITTI	Sola multa	Reclusione									Totale
		Mesi			Anni						
		Fino a 1	1 - 3	3 - 6	6 - 12	1 - 2	2 - 3	3 - 5	5 - 10	Oltre 10	
LIGURIA											
Omicidio volontario	-	-	-	-	-	1	2	5	8	17	33
Infanticidio	-	-	-	-	-	-	-	-	-	-	-
Omicidio preterintenzionale	-	-	-	-	-	-	-	1	1	-	2
Omicidio colposo	14	-	4	46	35	6	-	-	-	-	105
Lesioni personali volontarie	175	3	52	52	33	15	5	2	-	-	337
Lesioni personali colpose	97	5	2	4	1	-	-	-	-	-	109
Violenze sessuali	-	-	-	-	9	23	10	7	7	-	56
Corruzione di minorenni	-	-	-	3	1	-	-	-	-	-	4
Pornografia minorile	9	-	1	1	2	3	-	1	-	-	17
Istigazione, sfruttamento e favoreggiamento della prostituzione	-	-	-	1	18	31	6	3	-	-	59
Atti osceni	60	-	34	3	-	-	-	-	-	-	97
Furto	227	72	389	683	307	80	4	6	3	-	1.771
Rapina	1	-	1	10	51	148	69	24	6	-	310
Estorsione	1	-	-	-	11	21	17	8	4	-	62
Sequestro di persona a scopo di estorsione	-	-	-	-	-	-	-	3	1	4	8
Truffa	23	-	11	43	16	12	2	-	-	-	107
Bancarotta	37	-	8	22	7	75	17	4	-	-	170
Emissione assegni a vuoto	-	-	-	-	-	-	-	-	-	-	-
Produzione, spaccio di stupefacenti	26	2	22	181	362	265	51	200	51	8	1.168
Violenza, resistenza	108	3	64	338	155	10	1	1	-	1	681
Peculato	1	1	1	-	13	11	3	1	-	-	31
Contrabbando	111	2	2	1	4	2	-	1	-	-	123
Delitti previsti dalle leggi speciali su uso e detenzione di armi	9	1	12	26	16	15	3	4	2	-	88
Altri delitti C.p.	2.140	211	587	761	483	533	122	24	-	2	4.863
Altri delitti leggi speciali	739	46	130	152	65	59	6	5	1	-	1.203
TOTALE	3.778	346	1.320	2.327	1.589	1.310	318	300	84	32	11.404
EMILIA-ROMAGNA											
Omicidio volontario	-	-	-	-	-	-	3	5	7	23	38
Infanticidio	-	-	-	-	-	-	-	-	-	-	-
Omicidio preterintenzionale	-	-	-	-	-	-	1	1	1	-	3
Omicidio colposo	62	-	6	218	121	13	-	1	1	-	422
Lesioni personali volontarie	395	3	49	58	33	12	2	7	-	-	559
Lesioni personali colpose	356	3	5	1	1	-	-	-	-	-	366
Violenze sessuali	-	-	-	1	15	35	21	21	4	1	98
Corruzione di minorenni	-	-	-	2	2	1	-	-	-	-	5
Pornografia minorile	12	-	-	-	3	3	2	8	2	-	30
Istigazione, sfruttamento e favoreggiamento della prostituzione	-	2	2	2	19	56	11	15	1	-	108
Atti osceni	67	-	16	3	-	2	-	-	-	-	88
Furto	433	57	317	670	374	94	16	2	1	-	1.964
Rapina	3	1	1	17	99	249	86	52	11	-	519
Estorsione	1	-	-	-	10	34	9	4	-	-	58
Sequestro di persona a scopo di estorsione	-	-	-	-	-	-	-	-	-	2	2
Truffa	28	-	6	39	36	6	-	1	-	-	116
Bancarotta	13	1	14	16	14	115	11	4	-	-	188
Emissione assegni a vuoto	9	-	-	2	-	-	-	-	-	-	11
Produzione, spaccio di stupefacenti	33	6	53	351	649	423	111	268	73	-	1.967
Violenza, resistenza	145	1	54	288	126	17	3	1	-	-	635
Peculato	-	-	1	1	14	9	-	-	-	-	25
Contrabbando	38	1	3	-	-	-	-	-	-	-	42
Delitti previsti dalle leggi speciali su uso e detenzione di armi	14	1	12	17	25	18	7	6	1	-	101
Altri delitti C.p.	2.296	122	413	631	456	330	61	11	4	1	4.325
Altri delitti leggi speciali	976	42	96	163	90	57	10	11	2	-	1.447
TOTALE	4.881	240	1.048	2.480	2.087	1.474	354	418	108	27	13.117

Tavola 4.10 segue - Condannati secondo la pena inflitta, la regione in cui il delitto fu commesso e il tipo di delitto - Anno 2004

DELITTI	Reclusione										Totale
	Sola multa	Mesi				Anni					
		Fino a 1	1 - 3	3 - 6	6 - 12	1 - 2	2 - 3	3 - 5	5 - 10	Oltre 10	
TOSCANA											
Omicidio volontario	-	-	-	-	-	-	2	10	7	23	42
Infanticidio	-	-	-	-	-	-	-	-	-	-	-
Omicidio preterintenzionale	-	-	-	-	-	-	-	1	2	-	3
Omicidio colposo	10	-	1	67	62	15	1	-	-	-	156
Lesioni personali volontarie	368	10	99	79	53	11	5	1	-	-	626
Lesioni personali colpose	304	5	15	3	-	-	-	-	-	-	327
Violenze sessuali	2	-	-	2	12	41	14	22	8	1	102
Corruzione di minorenni	2	-	-	1	1	-	-	-	-	-	4
Pornografia minorile	12	-	-	2	6	1	-	1	5	-	27
Istigazione, sfruttamento e favoreggiamento della prostituzione	2	-	3	2	13	40	7	4	1	-	72
Atti osceni	82	-	44	12	1	-	-	-	-	-	139
Furto	329	96	355	739	493	110	20	9	1	-	2.152
Rapina	2	-	2	12	46	166	54	61	18	-	361
Estorsione	-	-	1	1	8	31	15	17	2	-	75
Sequestro di persona a scopo di estorsione	-	-	-	-	-	-	-	-	-	1	1
Truffa	54	5	28	78	49	17	2	-	-	-	233
Bancarotta	53	6	31	18	21	150	24	14	-	-	317
Emissione assegni a vuoto	2	-	-	-	-	-	-	-	-	-	2
Produzione, spaccio di stupefacenti	28	3	44	216	430	410	93	209	83	3	1.519
Violenza, resistenza	115	4	89	377	206	11	1	-	-	-	803
Peculato	4	-	1	-	7	14	-	-	-	-	26
Contrabbando	11	-	-	1	-	-	-	-	-	-	12
Delitti previsti dalle leggi speciali su uso e detenzione di armi	26	2	6	32	24	14	4	-	-	1	109
Altri delitti C.p.	2.305	324	722	1.111	700	372	82	21	5	1	5.643
Altri delitti leggi speciali	1.086	69	142	182	73	40	12	3	1	-	1.608
TOTALE	4.797	524	1.583	2.935	2.205	1.443	336	373	133	30	14.359
UMBRIA											
Omicidio volontario	-	-	-	-	-	-	-	1	2	3	6
Infanticidio	-	-	-	-	-	-	-	-	-	-	-
Omicidio preterintenzionale	-	-	-	-	-	-	-	-	-	-	-
Omicidio colposo	14	-	7	41	31	1	-	-	-	-	94
Lesioni personali volontarie	81	-	27	14	9	1	2	-	-	-	134
Lesioni personali colpose	75	-	2	1	1	-	-	-	-	-	79
Violenze sessuali	-	-	1	-	1	9	4	2	3	-	20
Corruzione di minorenni	-	-	-	-	-	-	-	-	-	-	-
Pornografia minorile	8	-	-	1	2	1	-	-	-	-	12
Istigazione, sfruttamento e favoreggiamento della prostituzione	-	-	-	-	5	15	4	6	-	-	30
Atti osceni	10	1	11	-	1	-	-	-	-	-	23
Furto	99	17	89	178	92	33	-	-	1	-	509
Rapina	-	-	-	1	10	36	11	12	2	-	72
Estorsione	-	-	-	-	1	10	3	4	-	-	18
Sequestro di persona a scopo di estorsione	-	-	-	-	-	-	-	-	-	-	-
Truffa	5	1	4	25	11	2	-	-	-	-	48
Bancarotta	5	1	1	7	4	40	3	-	-	-	61
Emissione assegni a vuoto	-	-	-	-	-	-	-	-	-	-	-
Produzione, spaccio di stupefacenti	12	2	10	75	227	180	10	50	8	4	578
Violenza, resistenza	26	1	32	86	43	1	-	-	1	-	190
Peculato	-	-	-	-	4	4	-	-	-	1	9
Contrabbando	-	-	-	-	-	-	-	-	-	-	-
Delitti previsti dalle leggi speciali su uso e detenzione di armi	10	2	5	9	7	2	2	-	-	-	37
Altri delitti C.p.	591	35	140	184	159	107	17	3	-	-	1.236
Altri delitti leggi speciali	203	17	28	43	21	12	3	1	-	-	328
TOTALE	1.139	77	357	665	629	454	59	79	17	8	3.484

Tavola 4.10 segue - Condannati secondo la pena inflitta, la regione in cui il delitto fu commesso e il tipo di delitto - Anno 2004

DELITTI	Reclusione										Totale
	Sola multa	Mesi				Anni					
		Fino a 1	1 - 3	3 - 6	6 - 12	1 - 2	2 - 3	3 - 5	5 - 10	Oltre 10	
MARCHE											
Omicidio volontario	1	-	-	-	-	-	3	6	2	13	25
Infanticidio	-	-	-	-	-	-	-	-	-	-	-
Omicidio preterintenzionale	-	-	-	-	-	-	-	-	-	-	-
Omicidio colposo	6	-	5	49	44	4	-	-	-	-	108
Lesioni personali volontarie	77	4	37	28	17	5	-	-	-	-	168
Lesioni personali colpose	135	-	1	1	-	-	-	-	-	-	137
Violenze sessuali	-	-	-	3	3	4	3	3	1	-	17
Corruzione di minorenni	-	-	-	1	1	-	-	-	-	-	2
Pornografia minorile	4	-	1	1	-	2	-	-	-	-	8
Istigazione, sfruttamento e favoreggiamento della prostituzione	-	1	-	1	9	19	7	3	3	-	43
Atti osceni	12	-	6	1	-	-	-	-	-	-	19
Furto	82	39	114	186	132	47	5	2	-	-	607
Rapina	-	-	2	4	23	48	25	20	1	-	123
Estorsione	-	-	-	-	3	9	8	1	-	-	21
Sequestro di persona a scopo di estorsione	-	-	-	-	-	-	-	-	-	-	-
Truffa	17	4	19	24	17	2	-	-	-	-	83
Bancarotta	11	1	6	7	9	65	8	2	-	-	109
Emissione assegni a vuoto	-	-	-	-	-	-	-	-	-	-	-
Produzione, spaccio di stupefacenti	19	1	16	71	139	112	24	42	20	-	444
Violenza, resistenza	37	1	54	101	43	4	1	-	-	-	241
Peculato	1	1	1	-	2	3	1	-	-	-	9
Contrabbando	19	-	-	-	4	9	1	-	-	-	33
Delitti previsti dalle leggi speciali su uso e detenzione di armi	8	-	2	18	13	4	3	1	-	-	49
Altri delitti C.p.	731	110	226	274	181	156	44	5	-	-	1.727
Altri delitti leggi speciali	378	41	108	105	42	43	4	3	-	-	724
TOTALE	1.538	203	598	875	682	536	137	88	27	13	4.697
LAZIO											
Omicidio volontario	-	-	-	-	-	-	7	21	14	18	60
Infanticidio	-	-	-	-	-	-	-	-	-	-	-
Omicidio preterintenzionale	-	-	-	-	-	-	-	1	1	4	6
Omicidio colposo	3	2	4	154	122	17	2	1	-	-	305
Lesioni personali volontarie	399	9	152	131	45	27	7	3	-	-	773
Lesioni personali colpose	214	8	22	3	1	-	-	-	-	-	248
Violenze sessuali	-	-	-	-	23	67	22	22	7	-	141
Corruzione di minorenni	-	-	-	-	-	-	-	-	-	-	-
Pornografia minorile	3	-	-	2	3	2	6	1	-	-	17
Istigazione, sfruttamento e favoreggiamento della prostituzione	-	-	1	-	9	54	9	2	2	-	77
Atti osceni	43	-	34	7	4	-	-	-	-	-	88
Furto	473	180	1.731	2.625	662	101	3	8	1	-	5.784
Rapina	-	1	5	36	217	523	162	84	7	-	1.035
Estorsione	1	-	1	2	9	63	31	17	1	-	125
Sequestro di persona a scopo di estorsione	-	-	-	-	-	-	-	-	-	-	-
Truffa	24	-	23	75	71	11	4	-	-	-	208
Bancarotta	18	-	9	61	20	294	31	10	-	-	443
Emissione assegni a vuoto	3	-	-	4	1	-	-	-	-	-	8
Produzione, spaccio di stupefacenti	18	3	74	523	810	462	65	272	75	10	2.312
Violenza, resistenza	85	7	180	768	210	20	-	-	-	-	1.270
Peculato	-	-	-	4	19	26	5	1	-	-	55
Contrabbando	124	1	2	-	5	-	-	-	-	-	132
Delitti previsti dalle leggi speciali su uso e detenzione di armi	21	1	10	71	64	25	12	6	1	-	211
Altri delitti C.p.	3.071	263	1.078	2.569	1.421	886	124	43	7	7	9.469
Altri delitti leggi speciali	1.138	43	423	444	183	88	10	2	3	-	2.334
TOTALE	5.638	518	3.749	7.479	3.899	2.666	500	494	119	39	25.101

Tavola 4.10 segue - Condannati secondo la pena inflitta, la regione in cui il delitto fu commesso e il tipo di delitto - Anno 2004

DELITTI	Reclusione									Totale	
	Sola multa	Mesi			Anni						
		Fino a 1	1 - 3	3 - 6	6 - 12	1 - 2	2 - 3	3 - 5	5 - 10		Oltre 10
ABRUZZO											
Omicidio volontario	-	-	-	-	-	2	-	3	1	2	8
Infanticidio	-	-	-	-	-	-	-	-	-	-	-
Omicidio preterintenzionale	-	-	-	-	-	-	-	1	-	-	1
Omicidio colposo	12	1	2	55	24	9	1	-	-	-	104
Lesioni personali volontarie	190	3	38	28	15	3	-	1	-	-	278
Lesioni personali colpose	250	3	2	-	-	-	-	-	-	-	255
Violenze sessuali	-	-	-	1	9	10	2	2	-	-	24
Corruzione di minorenni	-	-	2	1	1	-	-	-	-	-	4
Pornografia minorile	5	-	-	1	2	3	-	-	-	-	11
Istigazione, sfruttamento e favoreggiamento della prostituzione	-	-	-	-	12	15	5	-	-	-	32
Atti osceni	19	-	12	-	1	-	-	-	-	-	32
Furto	146	36	110	223	107	30	2	2	-	-	656
Rapina	-	-	1	3	21	47	20	12	3	-	107
Estorsione	1	-	-	1	7	14	9	2	-	-	34
Sequestro di persona a scopo di estorsione	-	-	-	-	-	-	-	-	-	-	-
Truffa	36	2	51	53	31	8	-	-	-	-	181
Bancarotta	1	1	8	8	8	65	2	-	-	-	93
Emissione assegni a vuoto	-	-	-	-	-	-	-	-	-	-	-
Produzione, spaccio di stupefacenti	25	7	9	59	152	78	15	24	14	3	386
Violenza, resistenza	41	2	39	74	33	2	-	-	-	-	191
Peculato	-	-	-	1	12	5	1	1	-	-	20
Contrabbando	7	-	-	-	2	2	-	-	-	-	11
Delitti previsti dalle leggi speciali su uso e detenzione di armi	5	1	3	16	14	8	1	-	-	-	48
Altri delitti C.p.	1.435	110	237	284	201	153	24	8	-	-	2.452
Altri delitti leggi speciali	547	30	128	127	41	17	-	2	-	-	892
TOTALE	2.720	196	642	935	693	471	82	58	18	5	5.820
MOLISE											
Omicidio volontario	-	-	-	-	-	-	-	3	-	-	3
Infanticidio	-	-	-	-	-	-	-	-	-	-	-
Omicidio preterintenzionale	-	-	-	-	-	-	-	-	-	-	-
Omicidio colposo	3	-	3	11	6	-	-	-	-	-	23
Lesioni personali volontarie	37	2	3	7	3	-	-	-	-	-	52
Lesioni personali colpose	42	-	3	1	-	-	-	-	-	-	46
Violenze sessuali	-	-	-	-	3	1	2	1	-	-	7
Corruzione di minorenni	-	-	-	-	-	-	-	-	-	-	-
Pornografia minorile	2	-	-	-	-	-	-	-	-	-	2
Istigazione, sfruttamento e favoreggiamento della prostituzione	-	-	-	-	-	1	-	-	-	-	1
Atti osceni	11	-	5	-	1	-	-	-	-	-	17
Furto	37	19	30	39	16	14	-	1	-	-	156
Rapina	-	-	-	-	-	3	2	1	-	-	6
Estorsione	-	-	-	-	3	-	1	2	1	-	7
Sequestro di persona a scopo di estorsione	-	-	-	-	-	-	-	-	-	-	-
Truffa	19	1	29	21	3	-	1	-	-	-	74
Bancarotta	2	-	-	2	-	14	4	-	-	-	22
Emissione assegni a vuoto	-	-	-	-	-	-	-	-	-	-	-
Produzione, spaccio di stupefacenti	12	1	2	14	19	8	3	5	-	-	64
Violenza, resistenza	23	-	8	17	3	-	-	-	-	-	51
Peculato	-	-	-	-	-	1	-	-	-	-	1
Contrabbando	-	-	-	-	1	-	-	-	-	-	1
Delitti previsti dalle leggi speciali su uso e detenzione di armi	5	1	3	5	3	-	-	-	-	-	17
Altri delitti C.p.	316	29	41	43	24	39	4	-	-	-	496
Altri delitti leggi speciali	91	13	29	16	11	6	1	-	-	-	167
TOTALE	600	66	156	176	96	87	18	13	1	-	1.213

Tavola 4.10 segue - Condannati secondo la pena inflitta, la regione in cui il delitto fu commesso e il tipo di delitto - Anno 2004

DELITTI	Reclusione									Totale	
	Sola multa	Mesi			Anni						
		Fino a 1	1 - 3	3 - 6	6 - 12	1 - 2	2 - 3	3 - 5	5 - 10		Oltre 10
CAMPANIA											
Omicidio volontario	-	-	-	-	-	3	6	30	51	143	233
Infanticidio	-	-	-	-	-	-	1	-	-	-	1
Omicidio preterintenzionale	-	-	-	-	-	1	1	1	3	1	7
Omicidio colposo	5	1	2	74	90	22	-	1	-	-	195
Lesioni personali volontarie	165	4	119	78	49	21	5	-	-	-	441
Lesioni personali colpose	132	3	15	3	-	1	-	-	-	-	154
Violenze sessuali	-	-	-	-	10	38	17	22	12	1	100
Corruzione di minorenni	-	-	-	1	-	-	-	-	-	-	1
Pornografia minorile	2	-	-	4	3	-	-	1	-	-	10
Istigazione, sfruttamento e favoreggiamento della prostituzione	-	-	-	-	5	32	5	1	1	-	44
Atti osceni	9	-	12	3	1	1	1	-	-	-	27
Furto	427	49	252	1.004	850	195	15	7	2	-	2.801
Rapina	1	2	4	9	78	636	243	137	29	2	1.141
Estorsione	1	2	1	4	35	251	114	86	30	9	533
Sequestro di persona a scopo di estorsione	-	-	-	-	-	-	-	-	-	4	4
Truffa	55	-	38	155	99	13	1	-	1	-	362
Bancarotta	10	-	9	56	23	242	29	6	2	-	377
Emissione assegni a vuoto	-	-	-	1	-	-	-	-	-	-	1
Produzione, spaccio di stupefacenti	13	2	11	266	661	581	122	169	121	19	1.965
Violenza, resistenza	43	5	65	435	259	41	5	-	-	-	853
Peculato	1	-	3	2	30	47	9	5	1	-	98
Contrabbando	120	12	20	14	15	8	-	-	-	-	189
Delitti previsti dalle leggi speciali su uso e detenzione di armi	14	1	9	101	112	64	16	9	4	-	330
Altri delitti C.p.P.	1.903	174	655	2.359	2.053	1.327	278	89	31	9	8.878
Altri delitti leggi speciali	8.473	93	359	661	430	141	9	3	-	-	10.169
TOTALE	11.374	348	1.574	5.230	4.803	3.665	877	567	288	188	28.914
PUGLIA											
Omicidio volontario	-	-	-	-	-	5	3	8	17	46	79
Infanticidio	-	-	-	-	-	-	-	-	-	-	-
Omicidio preterintenzionale	-	-	-	-	-	1	-	-	2	1	4
Omicidio colposo	10	-	8	106	68	11	1	-	-	-	204
Lesioni personali volontarie	234	1	102	77	35	27	7	-	-	-	483
Lesioni personali colpose	159	7	6	4	2	-	-	-	-	-	178
Violenze sessuali	-	-	-	-	14	42	13	10	6	-	85
Corruzione di minorenni	-	-	-	-	3	-	-	-	-	-	3
Pornografia minorile	1	-	-	1	1	4	2	-	-	-	9
Istigazione, sfruttamento e favoreggiamento della prostituzione	-	-	-	-	8	23	-	1	-	-	32
Atti osceni	14	-	12	7	1	-	-	-	-	-	34
Furto	886	56	207	508	392	81	10	4	1	-	2.145
Rapina	3	-	-	5	30	173	61	45	8	-	325
Estorsione	-	-	2	2	16	103	55	37	8	3	226
Sequestro di persona a scopo di estorsione	-	-	-	-	-	-	-	-	-	2	2
Truffa	16	1	22	84	60	12	1	-	-	-	196
Bancarotta	8	-	7	13	9	158	10	2	-	-	207
Emissione assegni a vuoto	-	-	2	8	-	-	-	-	-	-	10
Produzione, spaccio di stupefacenti	22	10	30	207	376	384	89	240	140	22	1.520
Violenza, resistenza	58	3	39	245	183	30	5	-	1	-	564
Peculato	-	1	2	-	5	16	1	2	-	1	28
Contrabbando	3.595	2	5	4	12	17	3	1	-	-	3.639
Delitti previsti dalle leggi speciali su uso e detenzione di armi	13	1	8	62	61	55	8	9	4	2	223
Altri delitti C.p.P.	2.197	205	519	1.035	835	675	130	77	29	19	5.721
Altri delitti leggi speciali	2.458	69	325	428	267	225	24	29	6	-	3.831
TOTALE	9.674	356	1.296	2.796	2.378	2.042	423	465	222	96	19.748

Tavola 4.10 segue - Condannati secondo la pena inflitta, la regione in cui il delitto fu commesso e il tipo di delitto - Anno 2004

DELITTI	Reclusione									Totale	
	Sola multa	Mesi			Anni						
		Fino a 1	1 - 3	3 - 6	6 - 12	1 - 2	2 - 3	3 - 5	5 - 10		Oltre 10
BASILICATA											
Omicidio volontario	-	-	-	-	-	-	2	1	3	6	
Infanticidio	-	-	-	-	-	-	-	-	-	-	
Omicidio preterintenzionale	-	-	-	-	-	-	-	-	-	-	
Omicidio colposo	4	-	15	5	1	-	-	-	-	25	
Lesioni personali volontarie	76	1	11	4	1	-	-	1	-	109	
Lesioni personali colpose	61	1	2	-	-	-	-	-	-	64	
Violenze sessuali	-	-	-	2	5	5	3	3	-	18	
Corruzione di minorenni	-	-	1	-	-	-	-	-	-	1	
Pornografia minorile	1	-	-	-	-	-	-	-	-	1	
Istigazione, sfruttamento e favoreggiamento della prostituzione	-	-	-	1	-	-	-	-	-	1	
Atti osceni	5	-	2	1	-	-	-	-	-	8	
Furto	73	11	41	52	26	5	-	-	-	208	
Rapina	-	-	1	-	10	3	2	-	-	16	
Estorsione	-	-	2	4	7	17	4	-	-	34	
Sequestro di persona a scopo di estorsione	-	-	-	-	-	-	-	-	-	-	
Truffa	14	-	13	6	-	-	-	-	-	33	
Bancarotta	2	-	1	3	9	1	-	-	-	16	
Emissione assegni a vuoto	1	-	-	-	-	-	-	-	-	1	
Produzione, spaccio di stupefacenti	2	2	1	18	32	24	3	9	2	93	
Violenza, resistenza	20	-	17	34	7	5	1	-	-	84	
Peculato	1	-	2	4	1	1	-	-	-	9	
Contrabbando	8	-	-	2	-	-	-	-	-	10	
Delitti previsti dalle leggi speciali su uso e detenzione di armi	7	-	2	9	5	2	3	-	-	28	
Altri delitti C.p.	762	34	59	82	88	51	8	1	-	1.085	
Altri delitti leggi speciali	98	8	56	49	33	16	2	1	-	263	
TOTALE	1.135	57	195	291	222	137	44	22	7	2.113	
CALABRIA											
Omicidio volontario	-	-	-	-	-	1	1	14	25	63	
Infanticidio	-	-	-	-	-	-	-	-	-	-	
Omicidio preterintenzionale	-	-	-	-	-	-	-	3	-	3	
Omicidio colposo	6	-	4	45	41	4	-	-	-	100	
Lesioni personali volontarie	155	3	75	26	25	15	1	2	-	302	
Lesioni personali colpose	52	3	4	-	-	1	-	-	-	60	
Violenze sessuali	1	-	-	4	17	8	11	7	-	48	
Corruzione di minorenni	1	-	-	2	1	-	-	-	-	4	
Pornografia minorile	1	-	3	2	1	1	-	1	-	9	
Istigazione, sfruttamento e favoreggiamento della prostituzione	-	-	-	2	6	-	2	-	-	10	
Atti osceni	10	-	11	5	-	-	-	-	-	26	
Furto	171	62	215	364	169	45	2	2	-	1.030	
Rapina	-	-	2	4	13	52	24	33	6	134	
Estorsione	-	-	1	3	29	41	33	10	-	117	
Sequestro di persona a scopo di estorsione	-	-	-	-	-	-	-	-	-	-	
Truffa	39	1	39	46	175	20	2	2	1	325	
Bancarotta	4	-	5	8	5	76	11	2	-	111	
Emissione assegni a vuoto	-	-	-	1	-	-	-	-	-	1	
Produzione, spaccio di stupefacenti	8	1	19	62	93	118	41	56	40	443	
Violenza, resistenza	40	20	35	150	75	16	1	-	-	337	
Peculato	1	-	1	11	28	12	2	-	-	55	
Contrabbando	6	-	-	2	-	-	-	-	-	8	
Delitti previsti dalle leggi speciali su uso e detenzione di armi	24	2	5	48	42	39	12	7	2	181	
Altri delitti C.p.	1.251	129	389	591	476	570	111	50	29	3.598	
Altri delitti leggi speciali	186	24	164	152	67	16	10	5	-	624	
TOTALE	1.956	245	968	1.517	1.224	1.039	268	219	124	70	7.630

Tavola 4.10 segue - Condannati secondo la pena inflitta, la regione in cui il delitto fu commesso e il tipo di delitto - Anno 2004

DELITTI	Sola multa	Reclusione								Totale	
		Mesi				Anni					
		Fino a 1	1 - 3	3 - 6	6 - 12	1 - 2	2 - 3	3 - 5	5 - 10		Oltre 10
SICILIA											
Omicidio volontario	-	-	-	-	-	5	5	17	55	233	315
Infanticidio	-	-	-	-	-	-	-	-	-	-	-
Omicidio preterintenzionale	-	-	-	1	-	-	1	1	-	-	3
Omicidio colposo	5	-	3	78	90	20	1	-	-	-	197
Lesioni personali volontarie	260	10	160	185	64	29	6	6	1	-	721
Lesioni personali colpose	184	12	14	8	2	-	-	-	-	-	220
Violenze sessuali	-	-	-	1	18	58	27	47	18	1	170
Corruzione di minorenni	-	-	-	3	2	-	-	-	-	-	5
Pornografia minorile	12	-	1	-	2	1	2	-	-	-	18
Istigazione, sfruttamento e favoreggiamento della prostituzione	-	-	1	1	5	31	7	2	1	-	48
Atti osceni	32	-	26	9	1	1	-	-	-	-	69
Furto	448	133	434	921	584	123	15	8	1	-	2.667
Rapina	4	-	3	7	51	255	150	129	35	5	639
Estorsione	-	-	-	3	21	97	77	49	48	18	313
Sequestro di persona a scopo di estorsione	-	-	-	-	-	-	-	-	-	7	7
Truffa	64	9	92	174	122	26	2	-	-	-	489
Bancarotta	18	-	16	44	21	275	44	14	-	1	433
Emissione assegni a vuoto	-	-	-	2	1	-	-	-	-	-	3
Produzione, spaccio di stupefacenti	17	5	45	351	491	478	127	168	118	28	1.828
Violenza, resistenza	107	4	93	414	183	23	1	3	-	1	829
Peculato	2	1	4	4	17	40	7	1	1	-	77
Contrabbando	36	1	5	1	2	-	-	-	-	-	45
Delitti previsti dalle leggi speciali su uso e detenzione di armi	20	1	10	59	62	46	30	21	6	3	258
Altri delitti C.p.	3.902	394	1.131	1.937	1.359	1.034	254	117	103	34	10.265
Altri delitti leggi speciali	531	85	395	500	215	125	32	6	-	-	1.889
TOTALE	5.642	655	2.433	4.703	3.313	2.667	788	589	387	331	21.508
SARDEGNA											
Omicidio volontario	-	-	-	-	-	-	3	7	10	13	33
Infanticidio	-	-	-	-	-	-	-	-	-	-	-
Omicidio preterintenzionale	-	-	-	-	-	-	-	-	-	1	1
Omicidio colposo	2	-	2	41	43	9	-	-	-	-	97
Lesioni personali volontarie	252	5	76	70	43	14	1	1	-	-	462
Lesioni personali colpose	93	1	4	1	-	-	-	-	-	-	99
Violenze sessuali	-	-	-	1	8	17	18	8	14	-	66
Corruzione di minorenni	-	-	-	2	-	1	-	-	-	-	3
Pornografia minorile	5	-	-	-	2	1	1	-	1	-	10
Istigazione, sfruttamento e favoreggiamento della prostituzione	-	-	-	-	3	1	2	3	-	-	9
Atti osceni	17	-	19	5	1	-	-	-	-	-	42
Furto	165	57	170	385	254	45	5	1	-	-	1.082
Rapina	1	-	-	3	25	86	28	11	13	1	168
Estorsione	-	1	-	2	4	28	14	14	-	-	63
Sequestro di persona a scopo di estorsione	-	-	-	-	-	-	-	-	-	-	-
Truffa	12	3	3	35	28	6	-	-	-	-	87
Bancarotta	3	-	5	17	7	43	2	5	-	-	82
Emissione assegni a vuoto	-	-	-	-	-	-	-	-	-	-	-
Produzione, spaccio di stupefacenti	16	3	23	113	186	99	28	63	25	4	560
Violenza, resistenza	41	1	70	187	94	10	3	-	-	-	406
Peculato	1	-	1	1	-	4	1	-	-	-	8
Contrabbando	-	-	-	-	-	-	-	-	-	-	-
Delitti previsti dalle leggi speciali su uso e detenzione di armi	9	-	13	31	37	28	3	5	1	-	127
Altri delitti C.p.	1.789	120	311	511	431	305	50	16	1	-	3.534
Altri delitti leggi speciali	139	15	80	97	26	17	2	-	3	-	379
TOTALE	2.545	206	777	1.502	1.192	714	161	134	68	19	7.318

Tavola 4.10 segue - Condannati secondo la pena inflitta, la regione in cui il delitto fu commesso e il tipo di delitto - Anno 2004

DELITTI	Reclusione										Totale
	Sola multa	Mesi				Anni					
		Fino a 1	1 - 3	3 - 6	6 - 12	1 - 2	2 - 3	3 - 5	5 - 10	Oltre 10	
ITALIA											
Omicidio volontario	1	-	-	-	-	24	49	178	255	744	1.251
Infanticidio	-	-	-	-	-	-	1	-	-	-	1
Omicidio preterintenzionale	-	-	-	1	-	2	5	12	18	8	46
Omicidio colposo	289	4	72	1.525	1.278	211	8	4	2	-	3.393
Lesioni personali volontarie	4.471	86	1.348	1.172	581	272	51	33	5	-	8.019
Lesioni personali colpose	3.844	72	148	41	10	2	1	-	-	-	4.118
Violenze sessuali	12	-	3	19	226	563	264	287	150	6	1.530
Corruzione di minorenni	5	-	3	18	13	4	-	-	-	-	43
Pornografia minorile	178	-	5	36	51	38	29	30	19	1	387
Istigazione, sfruttamento e favoreggiamento della prostituzione	3	3	10	15	213	526	113	77	15	-	975
Atti osceni	695	3	336	89	16	4	1	-	-	-	1.144
Furto	7.765	1.326	6.689	12.825	6.484	1.450	143	81	11	-	36.774
Rapina	44	10	34	214	1.208	3.627	1.317	934	225	19	7.632
Estorsione	10	3	12	27	205	916	497	328	112	30	2.140
Sequestro di persona a scopo di estorsione	-	-	-	-	-	4	1	3	5	27	40
Truffa	694	35	448	1.163	994	209	21	7	2	-	3.573
Bancarotta	342	17	174	441	300	2.391	276	128	10	1	4.080
Emissione assegni a vuoto	18	-	4	24	5	-	-	-	-	-	51
Produzione, spaccio di stupefacenti	507	68	609	4.070	7.398	5.645	1.215	2.978	1.421	289	24.200
Violenza, resistenza	1.613	80	1.286	5.182	2.459	266	31	5	4	2	10.928
Peculato	26	6	25	45	251	370	55	18	4	2	802
Contrabbando	4.558	27	44	31	56	49	5	2	-	-	4.772
Delitti previsti dalle leggi speciali su uso e detenzione di armi	303	19	154	660	627	468	144	101	26	6	2.508
Altri delitti C.p.P.	35.438	3.063	9.157	16.093	12.033	8.693	1.739	603	251	82	87.152
Altri delitti leggi speciali	21.857	799	3.045	3.949	2.273	1.546	194	135	34	-	33.832
TOTALE	82.673	5.621	23.606	47.640	36.681	27.280	6.160	5.944	2.569	1.217	239.391

Tavola 4.11 - Condannati secondo alcuni benefici di legge ed alcune misure di sicurezza per distretto di Corte di appello - Anno 2004

DISTRETTI DI CORTE DI APPELLO	Benefici concessi			Misure di sicurezza applicate			
	Non menzione	Sospensione condizionale della pena	Sospensione condizionale e non menzione	Casa di lavoro	Libertà vigilata	Espulsione dallo Stato	Confisca dei beni
Torino	549	4.591	1.540	5	11	63	2.656
Milano	2.190	6.459	4.103	2	81	179	6.535
Brescia	134	2.169	663	-	3	75	793
Trento	671	661	187	4	-	23	25
Bolzano (Sez.)	33	507	150	-	-	6	222
Venezia	351	4.229	818	7	7	115	2.389
Trieste	241	1.933	380	9	2	10	627
Genova	102	2.807	878	5	11	89	1.705
Bologna	551	3.581	920	14	2	76	2.410
Firenze	507	3.127	1.282	3	5	174	885
Perugia	81	1.350	231	1	3	41	702
Ancona	233	1.726	250	3	1	18	726
Roma	275	8.534	3.460	10	40	175	5.873
L'Aquila	169	1.821	501	3	1	33	363
Campobasso	174	266	208	-	-	2	72
Napoli	229	7.102	1.574	1	115	69	10.822
Salerno	31	1.230	116	11	84	5	735
Bari	43	2.118	498	-	16	5	1.171
Lecce	80	1.587	217	-	113	11	861
Taranto (Sez.)	557	1.120	314	-	33	5	3.730
Potenza	191	654	116	-	3	2	38
Catanzaro	301	1.341	968	-	25	8	450
Reggio di Calabria	48	1.183	641	-	86	1	150
Palermo	218	4.757	609	18	198	5	1.745
Messina	113	1.107	235	-	25	2	159
Caltanissetta	10	570	67	1	58	1	177
Catania	65	2.004	163	1	113	10	637
Cagliari	64	1.355	300	1	3	2	656
Sassari (Sez.)	402	695	366	-	1	-	315
Italia	8.613	70.584	21.755	99	1.040	1.205	47.629

Tavola 4.12- Condannati per regione del commesso delitto e regione di nascita - Anno 2004

REGIONI DI NASCITA	Regione in cui fu commesso il delitto											
	Trentino-Alto Adige						Veneto	Friuli- Venezia Giulia	Liguria	Emilia- Romagna	Toscana	Umbria
	Piemonte	Valle d'Aosta	Lombardia	Totale	Bolzano- Bozen	Trento						
Piemonte	6.124	93	444	55	24	31	87	63	436	169	123	23
Valle d'Aosta	18	147	3	2	-	2	1	2	1	3	3	-
Lombardia	374	20	10.134	187	64	123	242	160	280	403	232	34
Trentino-Alto Adige	22	1	76	2.542	1.278	1.264	94	32	8	22	13	3
<i>Bolzano-Bozen</i>	18	1	27	1.296	1.216	80	46	26	3	9	9	2
<i>Trento</i>	4	-	49	1.246	62	1.184	48	6	5	13	4	1
Veneto	241	15	509	228	71	157	5.853	415	72	210	105	19
Friuli-Venezia Giulia	14	1	60	28	11	17	173	2.769	15	24	31	4
Liguria	220	7	180	17	8	9	27	28	3.660	62	168	9
Emilia-Romagna	87	8	403	67	25	42	141	53	128	4.711	193	23
Toscana	54	7	164	32	8	24	64	40	203	133	6.098	71
Umbria	8	-	43	7	1	6	12	12	9	30	72	1.514
Marche	18	-	66	7	1	6	23	14	21	170	45	46
Lazio	77	5	193	45	17	28	122	61	192	161	282	208
Abruzzo	34	1	94	13	6	7	22	24	22	59	47	15
Molise	11	-	34	9	1	8	1	5	10	41	19	3
Campania	506	16	1.431	155	60	95	354	255	413	913	1.112	203
Puglia	665	13	1.340	145	59	86	206	152	184	613	322	66
Basilicata	139	1	201	16	11	5	26	17	65	101	90	8
Calabria	675	39	1.219	112	73	39	156	66	386	303	222	49
Sicilia	846	25	1.484	118	43	75	192	103	477	472	583	54
Sardegna	189	16	324	43	20	23	94	31	197	120	151	31
Italia	10.322	415	18.402	3.828	1.781	2.047	7.890	4.302	6.779	8.720	9.911	2.383
Esteri	4.734	97	14.450	1.527	774	753	4.964	2.034	4.625	4.397	4.448	1.101
TOTALE	15.056	512	32.852	5.355	2.555	2.800	12.854	6.336	11.404	13.117	14.359	3.484

	Regione in cui fu commesso il delitto										
	Marche	Lazio	Abruzzo	Molise	Campania	Puglia	Basilicata	Calabria	Sicilia	Sardegna	Italia
Piemonte	46	125	36	8	50	115	11	50	106	62	8.226
Valle d'Aosta	1	1	2	-	-	1	-	1	-	1	187
Lombardia	91	157	56	13	87	123	10	49	148	96	12.896
Trentino-Alto Adige	4	20	2	2	3	6	4	2	3	6	2.865
<i>Bolzano-Bozen</i>	2	12	1	2	2	5	3	-	-	3	1.467
<i>Trento</i>	2	8	1	-	1	1	1	2	3	3	1.398
Veneto	31	72	13	4	17	27	-	10	28	25	7.894
Friuli-Venezia Giulia	5	24	3	1	5	5	2	2	12	5	3.183
Liguria	10	58	11	-	15	17	1	9	20	35	4.554
Emilia-Romagna	133	94	36	4	29	15	8	10	37	21	6.201
Toscana	36	163	27	3	44	15	4	8	36	29	7.231
Umbria	45	160	15	-	5	4	1	3	5	4	1.949
Marche	1.939	123	189	3	5	4	-	1	6	7	2.687
Lazio	87	11.986	219	27	118	52	8	42	60	68	14.013
Abruzzo	106	225	3.376	34	18	14	2	8	11	5	4.130
Molise	17	74	46	640	21	13	-	4	-	1	949
Campania	308	1.667	371	157	24.799	332	142	190	99	85	33.508
Puglia	283	394	206	119	187	16.957	203	59	71	26	22.211
Basilicata	18	80	32	3	77	113	1.485	41	9	1	2.523
Calabria	34	434	55	7	98	75	62	6.198	144	19	10.353
Sicilia	111	402	83	8	134	118	19	134	18.443	37	23.843
Sardegna	19	245	19	2	29	18	2	3	29	6.190	7.752
Italia	3.324	16.504	4.797	1.035	25.741	18.024	1.964	6.824	19.267	6.723	177.155
Esteri	1.373	8.597	1.023	178	3.173	1.724	149	806	2.241	595	62.236
TOTALE	4.697	25.101	5.820	1.213	28.914	19.748	2.113	7.630	21.508	7.318	239.391

Tavola 4.13 - Condannati secondo la natura del reato, il sesso e il tipo di delitto - Anno 2004

DELITTI	Reato semplice consumato		Reato continuato consumato		Reato semplice tentato		Reato continuato tentato		Reato di cooperazione sul delitto colposo	Totale
	Totale	Di cui in concorso	Totale	Di cui in concorso	Totale	Di cui in concorso	Totale	Di cui in concorso		
MASCHI E FEMMINE										
Contro la persona	29.109	3.700	5.428	1.099	895	232	245	67	202	35.879
Contro la vita	3.965	539	301	187	320	136	65	30	70	4.721
Strage	23	21	7	7	-	-	-	-	-	30
Omicidio volontario consumato	652	437	214	173	-	-	-	-	-	866
Omicidio volontario tentato	-	-	-	-	320	136	65	30	-	385
Infanticidio	1	-	-	-	-	-	-	-	-	1
Omicidio preterintenzionale	44	17	2	1	-	-	-	-	-	46
Omicidio colposo	3.245	64	78	6	-	-	-	-	70	3.393
Contro l'incolumità e la libertà individuale	22.532	2.894	4.186	797	572	96	174	36	132	27.596
Percosse	434	58	93	18	11	-	3	1	-	541
Lesioni personali volontarie	6.772	1.321	1.087	276	129	11	31	6	-	8.019
Lesioni personali colpose	3.893	101	93	5	-	-	-	-	132	4.118
Rissa, abbandono d'incapace, ecc.	3.144	388	78	33	3	1	1	1	-	3.226
Violenza privata, minaccia, ecc.	7.105	912	2.026	327	315	71	106	28	-	9.552
Violenze sessuali	825	87	580	93	97	10	28	-	-	1.530
Atti sessuali con minorenne	76	-	94	4	7	-	3	-	-	180
Corruzione di minorenne	27	-	15	2	1	-	-	-	-	43
Pornografia minorile, ecc.	256	27	120	39	9	3	2	-	-	387
Ingiurie e diffamazioni	2.612	267	941	115	3	-	6	1	-	3.562
Contro la famiglia, la moralità, il buon costume ed il sentimento per gli animali	4.853	590	1.329	352	7	3	7	4	-	6.196
Contro la famiglia	3.275	68	744	24	-	-	2	-	-	4.021
Violazione obblighi assistenza familiare	2.131	7	451	1	-	-	-	-	-	2.582
Maltrattamenti in famiglia o verso i fanciulli	1.020	27	277	20	-	-	1	-	-	1.298
Bigamia, incesto, ecc.	124	34	16	3	-	-	1	-	-	141
Contro la moralità e il buon costume	1.553	507	584	328	7	3	5	4	-	2.149
Istigazione, sfruttamento e favoreggiamento della prostituzione	513	205	450	305	7	3	5	4	-	975
Atti osceni	1.013	295	131	23	-	-	-	-	-	1.144
Pubblicazioni e spettacoli osceni	27	7	3	-	-	-	-	-	-	30
Contro il sentimento per gli animali	-	-	-	-	-	-	-	-	-	-
Interruzione della gravidanza	25	15	1	-	-	-	-	-	-	26
Contro il patrimonio	59.647	20.373	10.641	3.946	12.026	6.022	1.107	610	-	83.421
Furto	22.940	10.584	3.654	1.447	9.583	4.887	597	350	-	36.774
Rapina	5.445	3.298	807	559	1.269	610	111	60	-	7.632
Estorsione	656	351	577	303	610	276	297	148	-	2.140
Sequestro di persona a scopo di estorsione	20	20	18	17	1	1	1	1	-	40
Danni a cose, animali, terreni, ecc.	7.794	1.865	706	222	37	13	9	3	-	8.546
Truffa ed altre frodi	22.792	4.255	4.879	1.398	526	235	92	48	-	28.289
Truffa, ecc.	2.082	708	923	342	482	219	86	47	-	3.573
Appropriazione indebita	1.388	151	514	52	3	-	-	-	-	1.905
Ricettazione, ecc.	18.607	3.193	3.205	919	36	16	6	1	-	21.854
Insolvenza fraudolenta, ecc.	715	203	237	85	5	-	-	-	-	957
Contro l'economia e la fede pubblica	33.265	9.344	10.636	4.575	538	96	64	20	29	44.532
Contro l'economia pubblica, l'industria e il commercio	4.147	1.550	505	259	318	39	24	6	-	4.994
Frode nell'esercizio del commercio	314	33	42	19	299	38	22	4	-	677
Vendita sostanze alimentari non genuine	31	6	1	-	7	-	1	1	-	40
Arbitraria invasione di aziende, ecc.	121	24	16	9	9	1	-	-	-	146
Bancarotta	3.645	1.487	431	231	3	-	1	1	-	4.080
Emissione assegni a vuoto	36	-	15	-	-	-	-	-	-	51
Contro l'incolumità pubblica	17.503	6.247	7.562	3.717	96	43	18	6	29	25.208
di cui: produzione, spaccio di stupefacenti	16.662	6.073	7.484	3.696	43	26	11	5	-	24.200
Contro la fede pubblica	11.615	1.547	2.569	599	124	14	22	8	-	14.330
Falsità in monete	708	192	193	111	18	4	7	5	-	926
Falsità in sigilli	1.447	227	301	65	2	1	2	1	-	1.752
Falsità in atti e persone	9.460	1.128	2.075	423	104	9	13	2	-	11.652
Contro lo Stato, le altre istituzioni sociali e l'ordine pubblico	23.323	3.140	4.791	1.448	93	17	38	17	-	28.245
Contro la personalità dello Stato	24	11	4	1	-	-	-	-	-	28
Contro la pubblica amministrazione	11.713	2.291	3.656	1.269	44	7	26	11	-	15.439
Violenza, resistenza, ecc.	8.844	1.535	2.064	460	13	3	7	2	-	10.928
Peculato, malversazione, ecc.	375	114	390	171	22	3	15	8	-	802
Omissione di atti d'ufficio, ecc.	2.494	642	1.202	638	9	1	4	1	-	3.709
Contro l'amministrazione della giustizia	10.330	744	940	118	48	9	11	5	-	11.329
Contro il sentimento religioso, ecc.	21	10	13	8	-	-	-	-	-	34
Contro l'ordine pubblico	1.235	84	178	52	1	1	1	1	-	1.415
di cui: associazione per delinquere	754	45	91	27	-	-	-	-	-	845
di cui: associazione di tipo mafioso	453	23	85	24	1	1	1	1	-	540
Altri delitti	29.907	2.497	11.126	1.164	61	29	24	18	-	41.118
TOTALE	180.104	39.644	43.951	12.584	13.620	6.399	1.485	736	231	239.391

Tavola 4.13 segue - Condannati secondo la natura del reato, il sesso e il tipo di delitto - Anno 2004

DELITTI	Reato semplice consumato		Reato continuato consumato		Reato semplice tentato		Reato continuato tentato		Reato di cooperazione sul delitto colposo	Totale
	Totale	Di cui in concorso	Totale	Di cui in concorso	Totale	Di cui in concorso	Totale	Di cui in concorso		
FEMMINE										
Contro la persona	3.917	593	881	237	76	26	15	3	26	4.915
Contro la vita	413	26	9	3	16	9	2	-	4	444
<i>Strage</i>	-	-	-	-	-	-	-	-	-	-
<i>Omicidio volontario consumato</i>	30	16	4	3	-	-	-	-	-	34
<i>Omicidio volontario tentato</i>	-	-	-	-	16	9	2	-	-	18
<i>Infanticidio</i>	1	-	-	-	-	-	-	-	-	1
<i>Omicidio preterintenzionale</i>	3	1	-	-	-	-	-	-	-	3
<i>Omicidio colposo</i>	379	9	5	-	-	-	-	-	4	388
Contro l'incolumità e la libertà individuale	2.639	451	574	181	59	17	11	3	22	3.305
<i>Percosse</i>	108	19	23	6	1	-	-	-	-	132
<i>Lesioni personali volontarie</i>	805	208	162	57	20	2	3	-	-	990
<i>Lesioni personali colpose</i>	453	10	10	1	-	-	-	-	22	485
<i>Rissa, abbandono d'incapace, ecc.</i>	356	40	11	2	1	-	-	-	-	368
<i>Violenza privata, minaccia, ecc.</i>	904	170	336	94	36	14	8	3	-	1.284
<i>Violenze sessuali</i>	3	2	17	10	-	-	-	-	-	20
<i>Atti sessuali con minorenne</i>	1	-	2	-	-	-	-	-	-	3
<i>Corruzione di minorenne</i>	-	-	2	1	-	-	-	-	-	2
<i>Pornografia minorile, ecc.</i>	9	2	11	10	1	1	-	-	-	21
Ingiurie e diffamazioni	865	116	298	53	1	-	2	-	-	1.166
Contro la famiglia, la moralità, il buon costume ed il sentimento per gli animali	464	198	160	106	1	1	2	1	-	627
Contro la famiglia	145	30	34	11	-	-	1	-	-	180
<i>Violazione obblighi assistenza familiare</i>	69	2	10	-	-	-	-	-	-	79
<i>Maltrattamenti in famiglia o verso i fanciulli</i>	39	13	18	9	-	-	-	-	-	57
<i>Bigamia, incesto, ecc.</i>	37	15	6	2	-	-	1	-	-	44
Contro la moralità e il buon costume	308	158	126	95	1	1	1	1	-	436
<i>Istigazione, sfruttamento e favoreggiamento della prostituzione</i>	141	53	123	94	1	1	1	1	-	266
<i>Atti osceni</i>	165	105	2	1	-	-	-	-	-	167
<i>Pubblicazioni e spettacoli osceni</i>	2	-	1	-	-	-	-	-	-	3
Contro il sentimento per gli animali	-	-	-	-	-	-	-	-	-	-
Interruzione della gravidanza	11	10	-	-	-	-	-	-	-	11
Contro il patrimonio	8.925	3.624	1.765	610	2.056	1.190	153	97	-	12.899
Furto	4.297	2.273	924	316	1.733	1.018	96	64	-	7.050
Rapina	381	245	29	19	124	66	6	3	-	540
Estorsione	46	28	44	28	34	18	23	15	-	147
Sequestro di persona a scopo di estorsione	1	1	-	-	-	-	-	-	-	1
Danni a cose, animali, terreni, ecc.	1.966	489	93	34	6	1	2	-	-	2.067
Truffa ed altre frodi	2.234	588	675	213	159	87	26	15	-	3.094
<i>Truffa, ecc.</i>	543	179	284	91	154	86	25	15	-	1.006
<i>Appropriazione indebita</i>	194	30	90	11	1	-	-	-	-	285
<i>Ricettazione, ecc.</i>	1.375	331	264	94	3	1	1	-	-	1.643
<i>Insolvenza fraudolenta, ecc.</i>	122	48	37	17	1	-	-	-	-	160
Contro l'economia e la fede pubblica	4.038	1.185	1.229	567	94	20	12	5	1	5.374
Contro l'economia pubblica, l'industria e il commercio	783	339	98	55	65	11	7	1	-	953
<i>Frode nell'esercizio del commercio</i>	73	6	8	4	64	11	7	1	-	152
<i>Vendita sostanze alimentari non genuine</i>	2	1	1	-	1	-	-	-	-	4
<i>Arbitraria invasione di aziende, ecc.</i>	17	4	2	-	-	-	-	-	-	19
<i>Bancarotta</i>	684	328	83	51	-	-	-	-	-	767
<i>Emissione assegni a vuoto</i>	7	-	4	-	-	-	-	-	-	11
Contro l'incolumità pubblica	1.277	603	616	392	8	6	1	1	1	1.903
<i>di cui: produzione, spaccio di stupefacenti</i>	1.187	592	609	390	5	4	1	1	-	1.802
Contro la fede pubblica	1.978	243	515	120	21	3	4	3	-	2.518
<i>Falsità in monete</i>	81	24	36	28	3	-	3	3	-	123
<i>Falsità in sigilli</i>	112	18	24	6	-	-	1	-	-	137
<i>Falsità in atti e persone</i>	1.785	201	455	86	18	3	-	-	-	2.258
Contro lo Stato, le altre istituzioni sociali e l'ordine pubblico	3.457	680	939	406	13	1	3	3	-	4.412
Contro la personalità dello Stato	3	3	-	-	-	-	-	-	-	3
Contro la pubblica amministrazione	1.494	432	725	371	4	-	3	3	-	2.226
<i>Violenza, resistenza, ecc.</i>	676	189	148	58	-	-	-	-	-	824
<i>Peculato, malversazione, ecc.</i>	58	16	65	22	3	-	2	2	-	128
<i>Omissione di atti d'ufficio, ecc.</i>	760	227	512	291	1	-	1	1	-	1.274
Contro l'amministrazione della giustizia	1.851	229	194	28	9	1	-	-	-	2.054
Contro il sentimento religioso, ecc.	2	-	4	1	-	-	-	-	-	6
Contro l'ordine pubblico	107	16	16	6	-	-	-	-	-	123
<i>di cui: associazione per delinquere</i>	84	2	10	5	-	-	-	-	-	94
<i>di cui: associazione di tipo mafioso</i>	8	-	6	1	-	-	-	-	-	14
Altri delitti	2.856	306	1.363	180	3	-	4	4	-	4.226
TOTALE	23.657	6.586	6.337	2.106	2.243	1.238	189	113	27	32.453

Tavola 4.14 - Condannati secondo la natura del reato, il sesso e classe di età - Anno 2004

CLASSI DI ETÀ'	Reato semplice consumato		Reato continuato consumato		Reato semplice tentato		Reato continuato tentato		Reato di cooperazione sul delitto colposo	Totale
	Totale	Di cui in concorso	Totale	Di cui in concorso	Totale	Di cui in concorso	Totale	Di cui in concorso		
MASCHI E FEMMINE										
Minori di anni 18	1.749	1.109	411	273	469	368	70	53	-	2.699
14-15	593	400	129	88	182	151	27	17	-	931
16-17	1.156	709	282	185	287	217	43	36	-	1.768
18 - 24	41.338	12.741	8.978	3.206	4.305	2.613	404	262	11	55.036
25 - 34	61.334	13.772	14.369	4.379	5.001	2.164	514	238	46	81.264
35 - 44	39.119	6.679	10.028	2.539	2.398	827	287	114	59	51.891
45 - 54	21.405	3.388	5.976	1.350	930	310	136	52	65	28.512
55 - 64	10.725	1.430	3.059	638	400	94	54	17	35	14.273
65 anni ed oltre	4.434	525	1.130	199	117	23	20	-	15	5.716
TOTALE	180.104	39.644	43.951	12.584	13.620	6.399	1.485	736	231	239.391
FEMMINE										
Minori di anni 18	314	255	37	32	156	138	12	10	-	519
14-15	161	135	18	16	69	65	4	3	-	252
16-17	153	120	19	16	87	73	8	7	-	267
18 - 24	4.838	1.867	992	440	821	544	61	44	-	6.712
25 - 34	7.092	2.104	1.871	666	643	338	52	29	3	9.661
35 - 44	5.289	1.229	1.512	464	338	132	33	20	7	7.179
45 - 54	3.371	665	1.077	297	171	64	20	7	11	4.650
55 - 64	1.824	316	578	145	81	16	5	3	5	2.493
65 anni ed oltre	929	150	270	62	33	6	6	-	1	1.239
TOTALE	23.657	6.586	6.337	2.106	2.243	1.238	189	113	27	32.453

Tavola 4.15 - Condannati nati all'estero per classe di età e Paese - Anno 2004

PAESI	Classi di età								Totale
	14-15	16-17	18-24	25-34	35-44	45-54	55-64	65 e oltre	
Unione Europea	9	19	1.335	1.994	986	391	164	42	4.940
Austria	-	-	23	37	26	16	22	-	124
Belgio	1	1	57	112	93	32	2	1	299
Ceca, Repubblica	-	1	67	59	34	7	7	-	175
Cipro	-	-	-	-	1	-	-	1	2
Danimarca	-	-	4	4	2	1	-	-	11
Estonia	-	-	2	1	1	-	-	-	4
Finlandia	-	-	-	-	2	2	-	-	4
Francia	2	7	238	360	269	86	28	16	1.006
Germania	4	1	411	609	162	72	47	12	1.318
Grecia	-	-	17	40	33	28	16	3	137
Irlanda	-	-	2	3	-	1	-	-	6
Lettonia	-	-	6	8	1	-	1	-	16
Lituania	-	-	35	29	6	2	-	-	72
Lussemburgo	-	-	1	8	5	-	2	-	16
Malta	-	-	1	7	3	4	1	-	16
Paesi Bassi	1	2	19	29	16	12	-	2	81
Polonia	-	2	230	356	145	59	9	1	802
Portogallo	-	1	19	23	10	6	1	1	61
Regno Unito	-	-	54	99	68	17	6	-	244
Slovacchia	-	-	18	11	4	-	-	-	33
Slovenia	-	-	41	55	32	13	10	2	153
Spagna	1	3	47	79	48	23	8	2	211
Svezia	-	-	6	8	6	-	1	-	21
Ungheria	-	1	37	57	19	10	3	1	128
Altri paesi europei	316	444	8.564	8.212	2.595	756	189	47	21.123
Albania	44	87	2.672	2.201	587	100	22	3	5.716
Bielorussia	-	-	6	12	2	1	-	-	21
Bosnia-Erzegovina	15	17	178	119	65	15	2	1	412
Bulgaria	-	2	102	187	75	21	5	-	392
Croazia	20	26	305	198	80	41	26	2	698
Islanda	-	-	-	1	-	-	-	-	1
Macedonia (ex Rep. Jugoslava)	1	4	144	163	60	16	2	-	390
Moldova	-	2	334	309	81	16	-	-	742
Norvegia	-	-	1	3	-	-	-	-	4
Romania	93	151	2.914	2.907	668	196	17	3	6.949
Russa, Federazione	-	1	91	100	45	16	4	2	259
Serbia e Montenegro	143	153	1.438	1.255	573	257	83	27	3.929
Svizzera	-	1	149	443	216	26	23	4	862
Turchia	-	-	35	83	50	19	3	3	193
Ucraina	-	-	189	222	87	26	2	-	526
Altri	-	-	6	9	6	6	-	2	29
Africa	128	228	7.744	14.052	5.355	995	192	25	28.719
Algeria	29	43	1.004	1.736	561	71	16	5	3.465
Angola	-	-	6	18	10	-	-	-	34
Camerun	-	-	34	42	14	1	-	-	91
Capo Verde	-	-	1	6	6	2	-	-	15
Ciad	-	-	1	-	1	-	-	-	2
Congo	-	1	10	22	14	1	-	-	48
Congo, Rep. Dem. (Zaire)	-	-	5	21	8	3	-	-	37
Costa d'Avorio	-	-	22	99	39	4	-	-	164
Egitto	1	-	90	249	169	75	10	2	596
Eritrea	-	-	13	18	5	4	2	-	42
Etiopia	1	-	40	56	36	26	17	1	177
Gabon	-	-	74	40	6	-	-	-	120
Gambia	-	-	18	47	17	10	1	-	93
Ghana	-	-	62	226	94	17	2	-	401
Guinea	-	1	15	33	12	3	-	-	64
Kenya	-	-	5	16	11	1	-	-	33
Liberia	-	-	33	45	6	1	-	-	85
Libia	-	1	38	48	40	31	29	6	193
Madagascar	-	-	1	-	-	-	-	-	1
Marocco	87	166	3.969	5.604	2.038	389	57	5	12.315
Mauritius	-	-	8	6	10	-	-	-	24
Mozambico	-	-	-	7	1	-	-	-	8
Nigeria	-	-	391	740	195	11	-	-	1.337
Senegal	-	-	754	2.275	997	203	25	2	4.256
Sierra Leone	-	-	44	47	4	1	-	-	96
Somalia	-	1	54	59	39	11	2	-	166
Sud Africa	-	-	8	16	11	1	-	-	36
Sudan	-	-	13	29	8	4	-	-	54

Tavola 4.15 segue - Condannati nati all'estero per classe di età e Paese - Anno 2004

PAESI	Classi di età								Totale
	14-15	16-17	18-24	25-34	35-44	45-54	55-64	65 e oltre	
Tanzania	-	-	8	22	23	6	-	-	59
Togo	-	-	4	9	6	1	-	-	20
Tunisia	10	15	956	2.403	924	112	31	4	4.455
Zambia	-	-	1	2	-	-	-	-	3
Zimbabwe (<i>Rhodesia</i>)	-	-	-	1	1	-	-	-	2
Altri	-	-	62	110	49	6	-	-	227
Asia	8	18	849	1.448	747	217	31	2	3.320
Afghanistan	-	-	21	4	2	1	-	-	28
Arabia Saudita	-	-	1	5	1	-	-	-	7
Armenia	-	-	-	6	2	1	-	-	9
Azerbaigian	-	-	1	6	-	-	1	-	8
Bangladesh	-	-	116	103	26	5	-	-	250
Cambogia	-	-	-	2	-	1	-	-	3
Cinese, Rep. Popolare	1	7	197	434	276	69	9	1	994
Corea, Rep.Pop.Dem. (<i>Corea del Nord</i>)	-	-	-	1	-	-	-	-	1
Corea, Rep. (<i>Corea del Sud</i>)	-	-	-	1	-	-	-	-	1
Emirati Arabi Uniti	-	-	1	-	-	-	-	-	1
Filippine	-	-	19	56	67	19	3	-	164
Georgia	-	-	6	4	5	-	-	-	15
Giappone	-	-	2	3	3	3	-	-	11
Giordania	-	-	6	17	10	7	1	-	41
India	-	-	54	151	64	12	-	-	281
Indonesia	-	-	-	2	-	-	1	-	3
Iran	-	-	13	61	42	17	1	-	134
Iraq	3	4	90	109	42	10	2	-	260
Israele	3	3	168	144	43	13	4	-	378
Kazakhstan	-	-	3	9	6	6	-	-	24
Kirghizistan	-	-	-	-	-	-	-	-	-
Laos	-	-	-	-	-	1	-	-	1
Libano	-	1	31	43	21	7	4	1	108
Myanmar (<i>Birmania</i>)	-	-	-	-	-	-	-	-	-
Pakistan	-	2	44	108	49	15	1	-	219
Siria	-	-	7	22	19	6	-	-	54
Sri Lanka (<i>Ceylon</i>)	1	-	38	106	58	17	3	-	223
Tagikistan	-	-	-	-	-	-	-	-	-
Taiwan (<i>Formosa</i>)	-	-	-	1	-	-	-	-	1
Territori Autonomia Palestinese	-	-	15	12	-	1	-	-	28
Thailandia	-	1	3	6	1	-	-	-	11
Turkmenistan	-	-	-	1	-	-	-	-	1
Uzbekistan	-	-	-	5	1	1	-	-	7
Vietnam	-	-	4	2	2	4	1	-	13
Yemen	-	-	1	2	-	-	-	-	3
Altri	-	-	8	22	7	1	-	-	38
America Settentrionale	-	-	87	90	62	22	5	1	267
Canada	-	-	25	43	30	6	-	-	104
Stati Uniti d'America	-	-	62	47	32	16	5	1	163
America Centro-Meridionale	7	34	1.052	1.449	858	286	63	16	3.765
Argentina	-	-	42	82	103	37	9	4	277
Bolivia	-	-	7	21	11	3	3	-	45
Brasile	-	2	153	139	65	14	2	2	377
Cile	1	6	107	161	100	62	18	3	458
Colombia	1	9	142	226	123	30	8	3	542
Cuba	-	-	12	24	7	-	-	-	43
Dominicana, Repubblica	-	-	62	74	48	9	1	-	194
Ecuador	3	8	228	271	94	38	2	-	644
El Salvador	-	-	9	7	4	-	-	-	20
Guatemala	-	-	6	6	1	-	-	-	13
Haiti	-	-	-	-	1	-	-	-	1
Messico	-	-	14	8	7	2	-	1	32
Paraguay	-	-	2	1	-	1	1	-	5
Perù	2	8	197	312	190	56	13	3	781
Uruguay	-	-	8	20	31	10	3	-	72
Venezuela	-	1	37	81	60	21	3	-	203
Altri	-	-	26	16	13	3	-	-	58
Oceania	-	-	8	32	25	4	-	-	69
Australia	-	-	8	32	25	4	-	-	69
Nuova Zelanda	-	-	-	-	-	-	-	-	-
Papua-Nuova Guinea	-	-	-	-	-	-	-	-	-
Altri	-	-	-	-	-	-	-	-	-
Apolidi	8	4	9	7	3	2	-	-	33
TOTALE	476	747	19.648	27.284	10.631	2.673	644	133	62.236

**Tavola 4.16 - Condannati nati all'estero per ripartizione geografica in cui fu commesso il delitto, sesso e Paese
- Anno 2004**

PAESI	Ripartizioni geografiche							
	Italia settentrionale		Italia centrale		Italia meridionale ed insulare		Totale Italia	
	MF	F	MF	F	MF	F	MF	F
Unione Europea	2.349	430	1.252	218	1.339	197	4.940	845
Austria	100	17	15	3	9	2	124	22
Belgio	118	15	57	9	124	23	299	47
Ceca, Repubblica	105	32	60	31	10	3	175	66
Cipro	-	-	1	-	1	-	2	-
Danimarca	4	-	3	-	4	3	11	3
Estonia	2	-	2	1	-	-	4	1
Finlandia	2	1	-	-	2	1	4	2
Francia	550	88	211	39	245	29	1.006	156
Germania	530	73	200	33	588	71	1.318	177
Grecia	61	12	48	7	28	5	137	24
Irlanda	4	-	2	-	-	-	6	-
Lettonia	9	4	4	2	3	-	16	6
Lituania	50	3	7	-	15	4	72	7
Lussemburgo	6	3	5	1	5	1	16	5
Malta	3	-	4	2	9	1	16	3
Paesi Bassi	51	13	20	2	10	-	81	15
Polonia	237	76	399	42	166	34	802	152
Portogallo	40	6	16	-	5	1	61	7
Regno Unito	106	19	73	12	65	6	244	37
Slovacchia	24	4	7	3	2	-	33	7
Slovenia	121	15	28	5	4	2	153	22
Spagna	131	25	53	11	27	7	211	43
Svezia	12	5	3	2	6	1	21	8
Ungheria	83	19	34	13	11	3	128	35
Altri paesi europei	12.430	2.547	6.100	1.332	2.593	681	21.123	4.560
Albania	3.243	438	1.548	132	925	116	5.716	686
Bielorussia	12	5	7	1	2	-	21	6
Bosnia-Erzegovina	219	49	159	87	34	18	412	154
Bulgaria	251	67	101	20	40	11	392	98
Croazia	488	178	143	57	67	49	698	284
Islanda	1	-	-	-	-	-	1	-
Macedonia (<i>ex Rep. Jugoslava</i>)	229	26	112	17	49	12	390	55
Moldova	567	136	161	40	14	10	742	186
Norvegia	3	1	1	-	-	-	4	1
Romania	4.353	828	2.381	457	215	66	6.949	1.351
Russa, Federazione	150	49	73	30	36	14	259	93
Serbia e Montenegro	2.100	589	1.132	424	697	313	3.929	1.326
Svizzera	414	74	114	26	334	47	862	147
Turchia	130	5	32	-	31	2	193	7
Ucraina	242	94	135	41	149	23	526	158
Altri	28	8	1	-	-	-	29	8
Africa	17.693	746	5.925	259	5.101	204	28.719	1.209
Algeria	2.125	16	797	5	543	7	3.465	28
Angola	28	8	6	-	-	-	34	8
Camerun	68	15	16	4	7	-	91	19
Capo Verde	1	1	10	2	4	1	15	4
Ciad	1	-	1	-	-	-	2	-
Congo	30	2	10	-	8	1	48	3
Congo, Rep. Dem. (<i>Zaire</i>)	18	1	17	3	2	-	37	4
Costa d'Avorio	101	10	39	2	24	2	164	14
Egitto	396	10	162	4	38	2	596	16
Eritrea	31	5	6	3	5	1	42	9
Etiopia	88	18	67	4	22	3	177	25
Gabon	91	1	8	1	21	1	120	3
Gambia	71	3	16	-	6	-	93	3
Ghana	290	41	30	16	81	8	401	65
Guinea	30	2	22	3	12	-	64	5
Kenya	9	1	10	1	14	-	33	2
Liberia	38	7	27	9	20	1	85	17
Libia	86	8	71	4	36	3	193	15
Madagascar	1	-	-	-	-	-	1	-
Marocco	8.166	166	2.002	41	2.147	39	12.315	246
Mauritius	6	-	5	-	13	-	24	-
Mozambico	5	-	1	-	2	-	8	-
Nigeria	814	342	267	107	256	95	1.337	544
Senegal	2.086	23	1.201	4	969	9	4.256	36
Sierra Leone	60	7	18	2	18	3	96	12
Somalia	92	25	63	15	11	-	166	40
Sud Africa	15	2	9	2	12	-	36	4
Sudan	23	3	17	1	14	1	54	5

Tavola 4.16 segue - Condannati nati all'estero per ripartizione geografica in cui fu commesso il delitto, sesso e Paese - Anno 2004

PAESI	Ripartizioni geografiche							
	Italia settentrionale		Italia centrale		Italia meridionale ed insulare		Totale Italia	
	MF	F	MF	F	MF	F	MF	F
Tanzania	10	1	20	2	29	-	59	3
Togo	13	2	2	-	5	-	20	2
Tunisia	2.775	19	940	22	740	19	4.455	60
Zambia	2	1	1	-	-	-	3	1
Zimbabwe (<i>Rhodesia</i>)	1	-	1	-	-	-	2	-
Altri	122	6	63	2	42	8	227	16
Asia	1.826	176	1.010	78	484	50	3.320	304
Afghanistan	15	2	8	-	5	2	28	4
Arabia Saudita	2	-	4	-	1	-	7	-
Armenia	8	-	1	-	-	-	9	-
Azerbaigian	4	-	1	1	3	-	8	1
Bangladesh	51	-	156	1	43	1	250	2
Cambogia	1	1	1	-	1	-	3	1
Cinese, Rep. Popolare	544	90	295	37	155	25	994	152
Corea, Rep.Pop.Dem. (<i>Corea del Nord</i>)	1	-	-	-	-	-	1	-
Corea, Rep. (<i>Corea del Sud</i>)	-	-	1	-	-	-	1	-
Emirati Arabi Uniti	1	-	-	-	-	-	1	-
Filippine	68	26	82	22	14	3	164	51
Georgia	12	-	2	-	1	-	15	-
Giappone	9	1	2	1	-	-	11	2
Giordania	21	-	15	-	5	-	41	-
India	122	5	111	2	48	2	281	9
Indonesia	3	1	-	-	-	-	3	1
Iran	72	9	34	2	28	3	134	14
Iraq	172	10	58	-	30	2	260	12
Israele	276	2	69	-	33	1	378	3
Kazakhstan	10	1	8	1	6	-	24	2
Kirghizistan	-	-	-	-	-	-	-	-
Laos	1	-	-	-	-	-	1	-
Libano	68	1	34	-	6	-	108	1
Myanmar (<i>Birmania</i>)	-	-	-	-	-	-	-	-
Pakistan	150	-	44	1	25	-	219	1
Siria	34	1	18	-	2	-	54	1
Sri Lanka (<i>Ceylon</i>)	101	12	53	6	69	9	223	27
Tagikistan	-	-	-	-	-	-	-	-
Taiwan (<i>Formosa</i>)	1	-	-	-	-	-	1	-
Territori Autonomia Palestinese	24	-	2	-	2	-	28	-
Thailandia	7	2	2	2	2	1	11	5
Turkmenistan	-	-	1	1	-	-	1	1
Uzbekistan	6	3	1	1	-	-	7	4
Vietnam	10	4	2	-	1	-	13	4
Yemen	1	-	2	-	-	-	3	-
Altri	31	5	3	-	4	1	38	6
America Settentrionale	101	9	75	9	91	15	267	33
Canada	35	3	21	2	48	7	104	12
Stati Uniti d'America	66	6	54	7	43	8	163	21
America Centro-Meridionale	2.386	667	1.127	269	252	76	3.765	1.012
Argentina	138	25	81	19	58	6	277	50
Bolivia	38	9	4	1	3	3	45	13
Brasile	253	64	93	26	31	8	377	98
Cile	285	45	163	19	10	1	458	65
Colombia	297	118	203	52	42	20	542	190
Cuba	28	4	8	2	7	5	43	11
Dominicana, Repubblica	140	46	42	18	12	9	194	73
Ecuador	504	141	139	42	1	-	644	183
El Salvador	17	3	1	-	2	1	20	4
Guatemala	7	-	6	2	-	-	13	2
Haiti	1	-	-	-	-	-	1	-
Messico	19	5	7	2	6	2	32	9
Paraguay	4	-	1	-	-	-	5	-
Perù	470	159	300	71	11	5	781	235
Uruguay	52	11	18	4	2	-	72	15
Venezuela	98	30	45	10	60	10	203	50
Altri	35	7	16	1	7	6	58	14
Oceania	27	3	17	3	25	4	69	10
Australia	27	3	17	3	25	4	69	10
Nuova Zelanda	-	-	-	-	-	-	-	-
Papua-Nuova Guinea	-	-	-	-	-	-	-	-
Altri	-	-	-	-	-	-	-	-
Apolidi	16	4	13	4	4	-	33	8
TOTALE	36.828	4.582	15.519	2.172	9.889	1.227	62.236	7.981

Tavola 4.17 - Condannati nati all'estero per gruppo di delitti, sesso e Paese - Anno 2004

PAESI	Contro la persona			Contro la famiglia, la moralità e il buon costume		Contro il patrimonio			Contro l'economia e la fede pubblica		Altri delitti	Totale	
	Totale	Omicidio volontario	Violenze sessuali	Totale	Prosti- tuzione	Totale	Furto	Rapina	Totale	Stupefa- centi		MF	F
Unione Europea	681	20	29	142	37	2.060	1.132	186	815	468	1.242	4.940	845
Austria	32	1	-	8	4	23	12	2	14	2	47	124	22
Belgio	53	1	3	13	-	103	48	5	55	32	75	299	47
Ceca, Repubblica	13	-	1	10	8	88	62	10	27	10	37	175	66
Cipro	-	-	-	-	-	-	-	-	-	-	2	2	-
Danimarca	3	-	-	-	-	6	3	-	-	-	2	11	3
Estonia	-	-	-	-	-	2	-	1	1	-	1	4	1
Finlandia	-	-	-	1	-	2	1	-	-	-	1	4	2
Francia	148	2	4	21	1	399	195	23	179	125	259	1.006	156
Germania	213	7	7	38	3	511	230	43	209	142	347	1.318	177
Grecia	13	-	-	2	1	25	15	1	36	8	61	137	24
Irlanda	2	-	-	-	-	1	1	-	1	-	2	6	-
Lettonia	-	-	-	3	-	7	6	1	1	-	5	16	6
Lituania	2	2	-	-	-	46	26	14	10	-	14	72	7
Lussemburgo	3	-	-	-	-	3	2	-	4	1	6	16	5
Malta	2	-	-	1	-	4	4	-	7	4	2	16	3
Paesi Bassi	12	1	1	2	1	27	12	1	18	14	22	81	15
Polonia	102	4	9	9	2	450	285	63	75	27	166	802	152
Portogallo	9	-	1	1	-	33	24	2	11	4	7	61	7
Regno Unito	36	1	2	7	2	67	27	9	46	23	88	244	37
Slovacchia	1	-	-	3	1	21	20	-	2	1	6	33	7
Slovenia	8	1	-	5	3	67	39	2	38	15	35	153	22
Spagna	20	-	1	7	2	90	64	6	63	52	31	211	43
Svezia	4	-	-	1	-	8	4	1	2	2	6	21	8
Ungheria	5	-	-	10	9	77	52	2	16	6	20	128	35
Altri paesi europei	1.647	78	121	571	379	12.212	8.470	939	3.908	1.107	2.785	21.123	4.560
Albania	644	47	46	262	197	2.064	919	181	1.995	719	751	5.716	686
Bielorussia	4	-	-	1	1	6	5	-	1	-	9	21	6
Bosnia-Erzegovina	29	-	2	8	2	246	171	17	70	10	59	412	154
Bulgaria	26	1	2	17	14	228	144	16	74	10	47	392	98
Croazia	44	1	-	12	6	443	336	28	115	18	84	698	284
Islanda	1	-	-	-	-	-	-	-	-	-	-	1	-
Macedonia (ex Rep. Jugoslava)	55	1	9	15	5	139	64	13	110	17	71	390	55
Moldova	44	3	6	11	10	499	396	45	97	9	91	742	186
Norvegia	-	-	-	-	-	1	-	1	2	2	1	4	1
Romania	308	9	35	112	87	5.420	4.318	405	469	40	640	6.949	1.351
Russa, Federazione	21	1	1	3	2	123	85	8	32	4	80	259	93
Serbia e Montenegro	239	9	11	84	42	2.449	1.708	162	625	129	532	3.929	1.326
Svizzera	146	1	3	25	2	275	123	25	171	106	245	862	147
Turchia	17	2	1	3	-	29	16	-	68	26	76	193	7
Ucraina	63	2	5	18	11	286	182	38	71	10	88	526	158
Altri	6	1	-	-	-	4	3	-	8	7	11	29	8
Africa	2.063	64	181	325	67	8.754	3.395	858	10.337	7.153	7.240	28.719	1.209
Algeria	150	7	13	12	4	1.475	944	166	1.289	1.017	539	3.465	28
Angola	4	-	1	2	-	7	4	-	9	4	12	34	8
Camerun	5	-	1	-	-	27	16	4	42	14	17	91	19
Capo Verde	3	-	-	1	-	6	3	1	2	2	3	15	4
Ciad	1	-	-	-	-	-	-	-	-	-	1	2	-
Congo	4	-	1	-	-	19	12	4	10	6	15	48	3
Congo, Rep. Dem. (Zaire)	4	-	-	-	-	13	8	-	16	4	4	37	4
Costa d'Avorio	21	-	-	3	1	44	10	5	58	26	38	164	14
Egitto	90	2	16	18	1	185	87	29	199	97	104	596	16
Eritrea	7	-	-	1	-	16	5	-	13	2	5	42	9
Etiopia	24	-	-	8	-	56	31	2	49	22	40	177	25
Gabon	3	-	-	-	-	16	2	-	74	63	27	120	3
Gambia	-	-	-	-	-	7	2	1	77	68	9	93	3
Ghana	41	1	3	25	3	108	39	11	169	57	58	401	65
Guinea	4	-	-	3	-	15	2	-	18	15	24	64	5
Kenya	3	-	-	-	-	6	3	1	15	12	9	33	2
Liberia	2	-	-	3	-	12	4	1	43	33	25	85	17
Libia	27	-	1	3	-	67	30	11	56	41	40	193	15
Madagascar	-	-	-	-	-	1	1	-	-	-	-	1	-
Marocco	1.044	31	108	98	4	3.595	1.668	459	4.177	3.100	3.401	12.315	246
Mauritius	1	-	-	1	-	10	1	2	6	3	6	24	-
Mozambico	1	-	-	-	-	1	-	-	5	5	1	8	-
Nigeria	153	2	5	81	48	162	42	16	664	308	277	1.337	544
Senegal	83	3	3	16	1	1.740	41	21	737	212	1.680	4.256	36
Sierra Leone	3	-	1	2	-	19	1	-	41	27	31	96	12
Somalia	23	1	-	3	-	52	32	3	56	27	32	166	40
Sud Africa	4	-	-	-	-	14	5	-	9	8	9	36	4
Sudan	3	-	-	-	-	11	3	3	27	18	13	54	5

Tavola 4.17 segue - Condannati nati all'estero per gruppo di delitti, sesso e Paese - Anno 2004

PAESI	Contro la persona			Contro la famiglia, la moralità e il buon costume		Contro il patrimonio			Contro l'economia e la fede pubblica		Altri delitti	Totale	
	Totale	Omicidio volontario	Violenze sessuali	Totale	Prosti- tuzione	Totale	Furto	Rapina	Totale	Stupefa- centi		MF	F
Tanzania	2	-	-	1	-	9	2	2	45	43	2	59	3
Togo	2	-	-	1	-	6	1	1	7	4	4	20	2
Tunisia	340	17	27	40	5	1.002	389	112	2.329	1.850	744	4.455	60
Zambia	-	-	-	-	-	-	-	-	1	1	2	3	1
Zimbabwe (<i>Rhodesia</i>)	-	-	-	-	-	1	-	-	-	-	1	2	-
Altri	11	-	1	3	-	52	7	3	94	64	67	227	16
Asia	454	12	35	44	10	782	297	99	1.086	303	954	3.320	304
Afghanistan	-	-	-	-	-	6	3	2	18	1	4	28	4
Arabia Saudita	3	-	-	-	-	1	-	-	2	1	1	7	-
Armenia	1	-	-	1	-	2	1	-	2	-	3	9	-
Azerbaijan	-	-	-	1	-	-	-	-	-	-	7	8	1
Bangladesh	35	-	8	-	-	52	10	10	35	4	128	250	2
Cambogia	1	-	-	-	-	-	-	-	2	2	-	3	1
Cinese, Rep. Popolare	86	4	1	18	10	159	30	4	334	3	397	994	152
Corea, Rep. Pop. Dem. (<i>Corea del Nord</i>)	-	-	-	-	-	-	-	-	1	-	-	1	-
Corea, Rep. (<i>Corea del Sud</i>)	-	-	-	-	-	1	-	-	-	-	-	1	-
Emirati Arabi Uniti	-	-	-	-	-	-	-	-	-	-	1	1	-
Filippine	38	-	1	3	-	58	12	4	29	12	36	164	51
Georgia	1	-	-	-	-	11	5	-	1	-	2	15	-
Giappone	1	-	-	1	-	4	1	-	2	-	3	11	2
Giordania	6	-	-	3	-	8	1	2	12	7	12	41	-
India	117	1	8	-	-	71	32	11	61	9	32	281	9
Indonesia	1	-	-	-	-	-	-	-	-	-	2	3	1
Iran	11	-	-	1	-	43	20	6	55	11	24	134	14
Iraq	13	-	3	3	-	59	29	3	125	57	60	260	12
Israele	20	1	1	1	-	129	71	25	152	118	76	378	3
Kazakhstan	3	-	1	-	-	5	2	-	1	1	15	24	2
Kirghizistan	-	-	-	-	-	-	-	-	-	-	-	-	-
Laos	1	-	-	-	-	-	-	-	-	-	-	1	-
Libano	10	3	1	1	-	29	16	4	40	30	28	108	1
Myanmar (<i>Birmania</i>)	-	-	-	-	-	-	-	-	-	-	-	-	-
Pakistan	35	1	6	-	-	51	11	20	90	15	43	219	1
Siria	3	-	-	2	-	12	7	-	22	7	15	54	1
Sri Lanka (<i>Ceylon</i>)	60	2	4	8	-	45	20	5	61	6	49	223	27
Tagikistan	-	-	-	-	-	-	-	-	-	-	-	-	-
Taiwan (<i>Formosa</i>)	-	-	-	-	-	-	-	-	-	-	1	1	-
Territori Autonomia Palestinese	1	-	-	-	-	14	11	2	11	9	2	28	-
Thailandia	1	-	-	-	-	3	3	-	6	4	1	11	5
Turkmenistan	-	-	-	-	-	1	-	-	-	-	-	1	1
Uzbekistan	2	-	-	-	-	1	1	-	1	-	3	7	4
Vietnam	1	-	-	-	-	5	5	-	4	1	3	13	4
Yemen	-	-	-	-	-	1	-	-	1	1	1	3	-
Altri	3	-	1	1	-	11	6	1	18	4	5	38	6
America Settentrionale	52	1	-	7	-	82	39	6	53	29	73	267	33
Canada	19	1	-	3	-	29	16	2	20	11	33	104	12
Stati Uniti d'America	33	-	-	4	-	53	23	4	33	18	40	163	21
America Centro-Meridionale	414	16	30	135	55	1.775	1.244	206	744	447	697	3.765	1.012
Argentina	39	1	2	11	3	102	54	7	57	27	68	277	50
Bolivia	4	-	-	2	-	24	20	1	11	8	4	45	13
Brasile	47	2	2	40	16	127	43	41	68	45	95	377	98
Cile	12	2	1	2	-	342	258	21	37	21	65	458	65
Colombia	34	1	2	24	19	220	159	27	191	132	73	542	190
Cuba	11	-	-	-	-	12	8	-	13	3	7	43	11
Dominicana, Repubblica	40	1	-	14	11	30	11	3	75	61	35	194	73
Ecuador	109	2	9	12	3	315	234	47	101	45	107	644	183
El Salvador	5	1	2	2	-	4	2	1	3	2	6	20	4
Guatemala	2	-	1	-	-	1	-	-	9	9	1	13	2
Haiti	1	-	-	-	-	-	-	-	-	-	-	1	-
Messico	2	-	1	1	-	19	16	1	8	4	2	32	9
Paraguay	-	-	-	-	-	1	1	-	2	2	2	5	-
Perù	75	6	9	12	-	457	369	40	76	23	161	781	235
Uruguay	5	-	1	5	3	26	9	4	15	6	21	72	15
Venezuela	25	-	-	5	-	71	48	6	63	48	39	203	50
Altri	3	-	-	5	-	24	12	7	15	11	11	58	14
Oceania	11	-	1	5	1	18	4	3	16	11	19	69	10
Australia	11	-	1	5	1	18	4	3	16	11	19	69	10
Nuova Zelanda	-	-	-	-	-	-	-	-	-	-	-	-	-
Papua-Nuova Guinea	-	-	-	-	-	-	-	-	-	-	-	-	-
Altri	-	-	-	-	-	-	-	-	-	-	-	-	-
Apolidi	2	-	-	-	-	18	11	2	7	2	6	33	8
TOTALE	5.324	191	397	1.229	549	25.701	14.592	2.299	16.966	9.520	13.016	62.236	7.981

Tavola 4.18 - Minorenni condannati per età, sesso e distretto di Corte di appello - Anno 2004

DISTRETTI DI CORTE DI APPELLO	Età									
	14 Anni		15 Anni		16 Anni		17 Anni		Totale	
	MF	F	MF	F	MF	F	MF	F	MF	F
Torino	3	3	7	2	9	1	12	4	31	10
Milano	113	22	159	35	212	38	247	42	731	137
Brescia	2	-	3	-	2	-	7	2	14	2
Trento	2	2	6	1	5	1	13	2	26	6
Bolzano (Sez.)	-	-	1	1	-	-	2	-	3	1
Venezia	8	4	11	3	16	4	30	3	65	14
Trieste	12	4	7	3	14	7	22	7	55	21
Genova	11	8	25	9	35	11	28	10	99	38
Bologna	18	2	22	4	46	6	36	5	122	17
Firenze	11	3	19	4	16	4	20	4	66	15
Perugia	3	2	1	1	3	1	6	1	13	5
Ancona	3	1	4	3	4	2	7	3	18	9
Roma	85	46	98	42	109	32	134	30	426	150
L'Aquila	5	1	6	3	8	2	10	3	29	9
Campobasso	1	1	-	-	-	-	1	1	2	2
Napoli	30	10	70	13	111	11	132	6	343	40
Salerno	3	2	2	-	13	1	16	2	34	5
Bari	6	-	12	1	26	-	16	1	60	2
Lecce	8	1	13	1	23	-	23	1	67	3
Taranto (Sez.)	10	-	3	-	13	1	21	-	47	1
Potenza	1	1	-	-	2	-	12	-	15	1
Catanzaro	-	-	9	-	13	1	14	1	36	2
Reggio di Calabria	4	-	14	2	17	3	28	-	63	5
Palermo	17	-	41	3	37	3	72	2	167	8
Messina	2	1	6	-	7	-	8	1	23	2
Caltanissetta	-	-	3	1	9	-	13	-	25	1
Catania	3	1	9	1	12	3	18	-	42	5
Cagliari	5	2	6	-	8	1	31	3	50	6
Sassari (Sez.)	2	-	6	2	10	-	9	-	27	2
Italia	368	117	563	135	780	133	988	134	2.699	519

Tavola 4.19 - Minorenni condannati per Ufficio giudiziario, sesso e tipo di delitto - Anno 2004

DELITTI	Primo grado						Grado di appello		Totale	
	Gip presso i Tribunali per i minorenni		Gup presso i Tribunali per i minorenni		Tribunale per i minorenni		Corti di appello (Sezioni per i minorenni)		MF	F
	MF	F	MF	F	MF	F	MF	F		
Omicidio volontario	-	-	-	-	-	-	14	2	14	2
Infanticidio	-	-	-	-	-	-	-	-	-	-
Omicidio preterintenzionale	-	-	-	-	-	-	2	-	2	-
Omicidio colposo	-	-	-	-	1	-	-	-	1	-
Lesioni personali volontarie	-	-	10	-	29	3	34	1	73	4
Lesioni personali colpose	-	-	-	-	-	-	-	-	-	-
Violenze sessuali	-	-	10	-	7	-	19	-	36	-
Corruzione di minorenni	-	-	-	-	1	-	-	-	1	-
Pornografia minorile	-	-	-	-	-	-	-	-	-	-
Istigazione, sfruttamento e favoreggiamento della prostituzione	-	-	-	-	-	-	1	-	1	-
Atti osceni	-	-	-	-	-	-	-	-	-	-
Furto	1	-	465	141	497	185	344	107	1.307	433
Rapina	1	-	92	9	74	3	159	11	326	23
Estorsione	-	-	15	-	13	-	20	2	48	2
Sequestro di persona a scopo di estorsione	-	-	-	-	-	-	-	-	-	-
Truffa	-	-	2	-	-	-	-	-	2	-
Bancarotta	-	-	-	-	-	-	-	-	-	-
Emissione assegni a vuoto	-	-	-	-	-	-	-	-	-	-
Produzione, spaccio di stupefacenti	-	-	140	1	87	5	133	3	360	9
Violenza, resistenza	-	-	17	-	35	6	21	1	73	7
Peculato	-	-	-	-	-	-	-	-	-	-
Contrabbando	-	-	2	-	1	-	-	-	3	-
Delitti previsti dalle leggi speciali su uso e detenzione di armi	-	-	2	-	2	-	10	-	14	-
Altri delitti C.p.	-	-	139	8	140	18	131	13	410	39
Altri delitti leggi speciali	-	-	8	-	15	-	5	-	28	-
TOTALE	2	-	902	159	902	220	893	140	2.699	519

Tavola 4.20 - Minorenni condannati per tipo di delitto e anno in cui fu commesso - Anno 2004

DELITTI	Anno in cui il delitto fu commesso								Totale
	1996 e precedenti	1997	1998	1999	2000	2001	2002	2003	
Contro la persona	25	10	29	41	37	29	10	2	183
Contro la vita	2	2	3	4	5	1	-	-	17
<i>Strage</i>	-	-	-	-	-	-	-	-	-
<i>Omicidio volontario consumato</i>	1	1	2	1	5	1	-	-	11
<i>Omicidio volontario tentato</i>	-	1	-	2	-	-	-	-	3
<i>Infanticidio</i>	-	-	-	-	-	-	-	-	-
<i>Omicidio preterintenzionale</i>	-	-	1	1	-	-	-	-	2
<i>Omicidio colposo</i>	1	-	-	-	-	-	-	-	1
Contro l'incolumità e la libertà individuale	23	8	26	36	32	27	10	2	164
<i>Percosse</i>	-	-	-	-	-	-	-	-	-
<i>Lesioni personali volontarie</i>	4	4	20	16	14	11	2	2	73
<i>Lesioni personali colpose</i>	-	-	-	-	-	-	-	-	-
<i>Rissa, abbandono d'incapace, ecc.</i>	-	-	5	5	4	9	2	-	25
<i>Violenza privata, minaccia, ecc.</i>	8	2	-	9	5	4	1	-	29
<i>Violenze sessuali</i>	11	2	1	5	9	3	5	-	36
<i>Atti sessuali con minorenne</i>	-	-	-	-	-	-	-	-	-
<i>Corruzione di minorenne</i>	-	-	-	1	-	-	-	-	1
<i>Pornografia minorile, ecc.</i>	-	-	-	-	-	-	-	-	-
<i>Ingurie e diffamazioni</i>	-	-	-	1	-	1	-	-	2
Contro la famiglia, la moralità, il buon costume ed il sentimento per gli animali	1	-	-	-	-	-	-	-	1
Contro la famiglia	-	-	-	-	-	-	-	-	-
<i>Violazione obblighi assistenza familiare</i>	-	-	-	-	-	-	-	-	-
<i>Maltrattamenti in famiglia o verso i fanciulli</i>	-	-	-	-	-	-	-	-	-
<i>Bigamia, incesto, ecc.</i>	-	-	-	-	-	-	-	-	-
Contro la moralità e il buon costume	1	-	-	-	-	-	-	-	1
<i>Istigazione, sfruttamento e favoreggiamento della prostituzione</i>	1	-	-	-	-	-	-	-	1
<i>Atti osceni</i>	-	-	-	-	-	-	-	-	-
<i>Pubblicazioni e spettacoli osceni</i>	-	-	-	-	-	-	-	-	-
Contro il sentimento per gli animali	-	-	-	-	-	-	-	-	-
<i>Interruzione della gravidanza</i>	-	-	-	-	-	-	-	-	-
Contro il patrimonio	126	111	335	357	287	386	289	52	1.943
Furto	75	66	220	254	187	283	195	27	1.307
Rapina	23	18	36	32	51	69	75	22	326
Estorsione	11	2	5	12	8	4	5	1	48
Sequestro di persona a scopo di estorsione	-	-	-	-	-	-	-	-	-
Danni a cose, animali, terreni, ecc.	2	3	1	5	7	4	1	-	23
Truffa ed altre frodi	15	22	73	54	34	26	13	2	239
<i>Truffa, ecc.</i>	-	-	-	1	1	-	-	-	2
<i>Appropriazione indebita</i>	-	-	-	-	-	-	-	-	-
<i>Ricettazione, ecc.</i>	15	22	73	53	33	26	13	2	237
<i>Insolvenza fraudolenta, ecc.</i>	-	-	-	-	-	-	-	-	-
Contro l'economia e la fede pubblica	22	22	77	58	84	76	82	8	429
Contro l'economia pubblica, l'industria e il commercio	-	-	-	-	-	-	-	-	-
<i>Frode nell'esercizio del commercio</i>	-	-	-	-	-	-	-	-	-
<i>Vendita sostanze alimentari non genuine</i>	-	-	-	-	-	-	-	-	-
<i>Arbitraria invasione di aziende, ecc.</i>	-	-	-	-	-	-	-	-	-
<i>Bancarotta</i>	-	-	-	-	-	-	-	-	-
<i>Emissione assegni a vuoto</i>	-	-	-	-	-	-	-	-	-
Contro l'incolumità pubblica	14	13	73	44	67	70	80	8	369
<i>di cui: produzione, spaccio di stupefacenti</i>	13	11	71	43	65	69	80	8	360
Contro la fede pubblica	8	9	4	14	17	6	2	-	60
<i>Falsità in monete</i>	1	-	-	2	1	-	-	-	4
<i>Falsità in sigilli</i>	-	-	-	-	1	-	-	-	1
<i>Falsità in atti e persone</i>	7	9	4	12	15	6	2	-	55
Contro lo Stato, le altre istituzioni sociali e l'ordine pubblico	10	4	18	14	21	12	18	1	98
Contro la personalità dello Stato	-	-	-	-	-	-	-	-	-
Contro la pubblica amministrazione	5	2	11	12	18	7	18	1	74
<i>Violenza, resistenza, ecc.</i>	5	2	10	12	18	7	18	1	73
<i>Peculato, malversazione, ecc.</i>	-	-	-	-	-	-	-	-	-
<i>Omissione di atti d'ufficio, ecc.</i>	-	-	1	-	-	-	-	-	1
Contro l'amministrazione della giustizia	3	1	5	1	3	5	-	-	18
Contro il sentimento religioso, ecc.	-	-	-	1	-	-	-	-	1
Contro l'ordine pubblico	2	1	2	-	-	-	-	-	5
<i>di cui: associazione per delinquere</i>	1	1	1	-	-	-	-	-	3
<i>di cui: associazione di tipo mafioso</i>	1	-	1	-	-	-	-	-	2
Altri delitti	6	5	7	1	12	7	7	-	45
TOTALE	190	152	466	471	441	510	406	63	2.699

Tavola 4.21 - Minorenni condannati per ripartizione geografica in cui il delitto fu commesso, sesso e tipo di delitto - Anno 2004

DELITTI	Ripartizioni geografiche							
	Italia settentrionale		Italia centrale		Italia meridionale ed insulare		Totale Italia	
	MF	F	MF	F	MF	F	MF	F
Contro la persona	62	3	26	1	95	3	183	7
Contro la vita	6	2	6	-	5	-	17	2
<i>Strage</i>	-	-	-	-	-	-	-	-
<i>Omicidio volontario consumato</i>	3	-	4	-	4	-	11	-
<i>Omicidio volontario tentato</i>	2	2	1	-	-	-	3	2
<i>Infanticidio</i>	-	-	-	-	-	-	-	-
<i>Omicidio preterintenzionale</i>	1	-	-	-	1	-	2	-
<i>Omicidio colposo</i>	-	-	1	-	-	-	1	-
Contro l'incolumità e la libertà individuale	55	1	20	1	89	3	164	5
<i>Percosse</i>	-	-	-	-	-	-	-	-
<i>Lesioni personali volontarie</i>	24	1	13	1	36	2	73	4
<i>Lesioni personali colpose</i>	-	-	-	-	-	-	-	-
<i>Rissa, abbandono d'incapace, ecc.</i>	7	-	2	-	16	-	25	-
<i>Violenza privata, minaccia, ecc.</i>	5	-	2	-	22	1	29	1
<i>Violenze sessuali</i>	19	-	3	-	14	-	36	-
<i>Atti sessuali con minorenne</i>	-	-	-	-	-	-	-	-
<i>Corruzione di minorenne</i>	-	-	-	-	1	-	1	-
<i>Pornografia minorile, ecc.</i>	-	-	-	-	-	-	-	-
<i>Ingiurie e diffamazioni</i>	1	-	-	-	1	-	2	-
Contro la famiglia, la moralità, il buon costume ed il sentimento per gli animali	-	-	-	-	1	-	1	-
Contro la famiglia	-	-	-	-	-	-	-	-
<i>Violazione obblighi assistenza familiare</i>	-	-	-	-	-	-	-	-
<i>Maltrattamenti in famiglia o verso i fanciulli</i>	-	-	-	-	-	-	-	-
<i>Bigamia, incesto, ecc.</i>	-	-	-	-	-	-	-	-
Contro la moralità e il buon costume	-	-	-	-	1	-	1	-
<i>Istigazione, sfruttamento e favoreggiamento della prostituzione</i>	-	-	-	-	1	-	1	-
<i>Atti osceni</i>	-	-	-	-	-	-	-	-
<i>Pubblicazioni e spettacoli osceni</i>	-	-	-	-	-	-	-	-
Contro il sentimento per gli animali	-	-	-	-	-	-	-	-
Interruzione della gravidanza	-	-	-	-	-	-	-	-
Contro il patrimonio	824	222	428	171	691	75	1.943	468
Furto	572	198	354	166	381	69	1.307	433
Rapina	137	18	34	4	155	1	326	23
Estorsione	14	1	7	-	27	1	48	2
Sequestro di persona a scopo di estorsione	-	-	-	-	-	-	-	-
Danni a cose, animali, terreni, ecc.	2	-	3	-	18	2	23	2
Truffa ed altre frodi	99	5	30	1	110	2	239	8
<i>Truffa, ecc.</i>	2	-	-	-	-	-	2	-
<i>Appropriazione indebita</i>	-	-	-	-	-	-	-	-
<i>Ricettazione, ecc.</i>	97	5	30	1	110	2	237	8
<i>Insolvenza fraudolenta, ecc.</i>	-	-	-	-	-	-	-	-
Contro l'economia e la fede pubblica	238	15	49	8	142	8	429	31
Contro l'economia pubblica, l'industria e il commercio	-	-	-	-	-	-	-	-
<i>Frode nell'esercizio del commercio</i>	-	-	-	-	-	-	-	-
<i>Vendita sostanze alimentari non genuine</i>	-	-	-	-	-	-	-	-
<i>Arbitraria invasione di aziende, ecc.</i>	-	-	-	-	-	-	-	-
<i>Bancarotta</i>	-	-	-	-	-	-	-	-
<i>Emissione assegni a vuoto</i>	-	-	-	-	-	-	-	-
Contro l'incolumità pubblica	212	1	29	3	128	5	369	9
<i>di cui: produzione, spaccio di stupefacenti</i>	212	1	28	3	120	5	360	9
Contro la fede pubblica	26	14	20	5	14	3	60	22
<i>Falsità in monete</i>	2	-	-	-	2	-	4	-
<i>Falsità in sigilli</i>	1	1	-	-	-	-	1	1
<i>Falsità in atti e persone</i>	23	13	20	5	12	3	55	21
Contro lo Stato, le altre istituzioni sociali e l'ordine pubblico	12	1	16	4	70	8	98	13
Contro la personalità dello Stato	-	-	-	-	-	-	-	-
Contro la pubblica amministrazione	11	-	10	2	53	5	74	7
<i>Violenza, resistenza, ecc.</i>	10	-	10	2	53	5	73	7
<i>Peculato, malversazione, ecc.</i>	-	-	-	-	-	-	-	-
<i>Omissione di atti d'ufficio, ecc.</i>	1	-	-	-	-	-	1	-
Contro l'amministrazione della giustizia	1	1	6	2	11	3	18	6
Contro il sentimento religioso, ecc.	-	-	-	-	1	-	1	-
Contro l'ordine pubblico	-	-	-	-	5	-	5	-
<i>di cui: associazione per delinquere</i>	-	-	-	-	3	-	3	-
<i>di cui: associazione di tipo mafioso</i>	-	-	-	-	2	-	2	-
Altri delitti	5	-	9	-	31	-	45	-
TOTALE	1.141	241	528	184	1.030	94	2.699	519

Tavola 4.22 - Minorenni condannati per pena inflitta, sesso e tipo di delitto - Anno 2004

DELITTI	Sola multa	Reclusione									Totale
		Mesi				Anni					
		Fino a 1	1 - 3	3 - 6	6 - 12	1 - 2	2 - 3	3 - 5	5 - 10	Oltre 10	
MASCHI E FEMMINE											
Omicidio volontario	-	-	-	-	-	-	-	3	6	5	14
Infanticidio	-	-	-	-	-	-	-	-	-	-	-
Omicidio preterintenzionale	-	-	-	1	-	-	-	-	1	-	2
Omicidio colposo	-	-	-	-	1	-	-	-	-	-	1
Lesioni personali volontarie	2	-	21	31	12	5	2	-	-	-	73
Lesioni personali colpose	-	-	-	-	-	-	-	-	-	-	-
Violenze sessuali	-	-	-	1	5	16	5	9	-	-	36
Corruzione di minorenni	-	-	-	-	1	-	-	-	-	-	1
Pornografia minorile	-	-	-	-	-	-	-	-	-	-	-
Istigazione, sfruttamento e favoreggiamento della prostituzione	-	-	-	-	-	1	-	-	-	-	1
Atti osceni	-	-	-	-	-	-	-	-	-	-	-
Furto	296	29	326	435	196	22	2	-	1	-	1.307
Rapina	15	2	2	16	91	158	37	5	-	-	326
Estorsione	1	-	1	1	9	22	13	1	-	-	48
Sequestro di persona a scopo di estorsione	-	-	-	-	-	-	-	-	-	-	-
Truffa	2	-	-	-	-	-	-	-	-	-	2
Bancarotta	-	-	-	-	-	-	-	-	-	-	-
Emissione assegni a vuoto	-	-	-	-	-	-	-	-	-	-	-
Produzione, spaccio di stupefacenti	79	3	13	72	111	48	28	4	2	-	360
Violenza, resistenza	2	3	17	33	14	2	1	-	-	1	73
Peculato	-	-	-	-	-	-	-	-	-	-	-
Contrabbando	3	-	-	-	-	-	-	-	-	-	3
Delitti previsti dalle leggi speciali su uso e detenzione di armi	-	-	-	2	4	4	4	-	-	-	14
Altri delitti C.p.	118	20	58	89	83	30	10	1	1	-	410
Altri delitti leggi speciali	6	-	9	8	2	1	2	-	-	-	28
TOTALE	524	57	447	689	529	309	104	23	11	6	2.699
FEMMINE											
Omicidio volontario	-	-	-	-	-	-	-	2	-	-	2
Infanticidio	-	-	-	-	-	-	-	-	-	-	-
Omicidio preterintenzionale	-	-	-	-	-	-	-	-	-	-	-
Omicidio colposo	-	-	-	-	-	-	-	-	-	-	-
Lesioni personali volontarie	-	-	3	-	1	-	-	-	-	-	4
Lesioni personali colpose	-	-	-	-	-	-	-	-	-	-	-
Violenze sessuali	-	-	-	-	-	-	-	-	-	-	-
Corruzione di minorenni	-	-	-	-	-	-	-	-	-	-	-
Pornografia minorile	-	-	-	-	-	-	-	-	-	-	-
Istigazione, sfruttamento e favoreggiamento della prostituzione	-	-	-	-	-	-	-	-	-	-	-
Atti osceni	-	-	-	-	-	-	-	-	-	-	-
Furto	103	13	100	123	83	11	-	-	-	-	433
Rapina	4	-	-	4	9	5	1	-	-	-	23
Estorsione	-	-	-	-	-	2	-	-	-	-	2
Sequestro di persona a scopo di estorsione	-	-	-	-	-	-	-	-	-	-	-
Truffa	-	-	-	-	-	-	-	-	-	-	-
Bancarotta	-	-	-	-	-	-	-	-	-	-	-
Emissione assegni a vuoto	-	-	-	-	-	-	-	-	-	-	-
Produzione, spaccio di stupefacenti	-	-	1	1	5	1	1	-	-	-	9
Violenza, resistenza	-	-	2	4	1	-	-	-	-	-	7
Peculato	-	-	-	-	-	-	-	-	-	-	-
Contrabbando	-	-	-	-	-	-	-	-	-	-	-
Delitti previsti dalle leggi speciali su uso e detenzione di armi	-	-	-	-	-	-	-	-	-	-	-
Altri delitti C.p.	8	5	15	7	3	1	-	-	-	-	39
Altri delitti leggi speciali	-	-	-	-	-	-	-	-	-	-	-
TOTALE	115	18	121	139	102	20	2	2	-	-	519

Tavola 4.23 - Minorenni condannati per regione del commesso delitto e regione di nascita - Anno 2004

REGIONE DI NASCITA	Regione in cui fu commesso il delitto											
	Trentino-Alto Adige						Veneto	Friuli- Venezia Giulia	Liguria	Emilia- Romagna	Toscana	Umbria
	Piemonte	Valle d'Aosta	Lombardia	Totale	Bolzano- Bozen	Trento						
Piemonte	13	-	10	1	-	1	4	4	1	4	3	2
Valle d'Aosta	-	-	-	-	-	-	-	-	-	-	1	-
Lombardia	1	-	136	1	1	-	3	5	2	4	2	-
Trentino-Alto Adige	-	-	-	6	1	5	1	-	-	-	-	-
<i>Bolzano-Bozen</i>	-	-	-	1	1	-	-	-	-	-	-	-
<i>Trento</i>	-	-	-	5	-	5	1	-	-	-	-	-
Veneto	-	-	5	1	-	1	14	5	-	1	-	-
Friuli-Venezia Giulia	-	-	-	-	-	-	-	12	-	-	-	-
Liguria	1	-	1	-	-	-	-	2	12	1	-	-
Emilia-Romagna	-	-	2	-	-	-	-	-	-	12	-	-
Toscana	-	-	2	-	-	-	1	-	-	4	2	-
Umbria	-	-	-	-	-	-	-	-	-	1	-	1
Marche	-	-	-	-	-	-	-	-	-	-	-	-
Lazio	-	-	3	-	-	-	2	2	2	1	-	-
Abruzzo	-	-	1	-	-	-	-	-	-	-	-	-
Molise	-	-	-	-	-	-	-	-	-	-	-	-
Campania	-	-	6	-	-	-	1	-	-	3	1	1
Puglia	-	-	8	-	-	-	-	-	-	2	1	-
Basilicata	-	-	-	-	-	-	-	-	-	-	-	-
Calabria	-	-	6	-	-	-	-	-	-	-	-	-
Sicilia	-	-	7	-	-	-	2	-	2	5	-	-
Sardegna	-	-	4	-	-	-	1	-	1	-	-	-
Italia	15	-	191	9	2	7	29	30	20	38	10	4
Estero	16	-	556	18	1	17	36	24	74	85	64	8
TOTALE	31	-	747	27	3	24	65	54	94	123	74	12

REGIONE DI NASCITA	Regione in cui fu commesso il delitto											Italia
	Marche	Lazio	Abruzzo	Molise	Campania	Puglia	Basilicata	Calabria	Sicilia	Sardegna		
Piemonte	1	13	-	-	2	-	1	-	2	-	-	61
Valle d'Aosta	-	-	-	-	-	-	-	-	-	-	-	1
Lombardia	-	17	-	-	3	2	-	3	1	1	-	18
Trentino-Alto Adige	-	-	-	-	-	-	-	-	-	-	-	7
<i>Bolzano-Bozen</i>	-	-	-	-	-	-	-	-	-	-	-	1
<i>Trento</i>	-	-	-	-	-	-	-	-	-	-	-	6
Veneto	1	-	-	-	-	-	-	-	-	-	-	27
Friuli-Venezia Giulia	-	-	-	-	-	-	-	-	-	-	-	12
Liguria	-	1	-	-	-	-	-	-	-	-	-	18
Emilia-Romagna	-	5	-	-	-	-	-	1	-	-	-	20
Toscana	-	2	-	-	-	-	-	-	-	2	-	13
Umbria	-	-	-	-	-	-	-	-	-	-	-	2
Marche	4	-	-	-	-	-	-	-	-	-	-	4
Lazio	-	153	1	-	5	-	-	-	2	2	-	173
Abruzzo	-	-	17	-	-	-	-	-	-	-	-	18
Molise	-	-	-	1	-	-	-	-	-	-	-	1
Campania	-	25	1	1	307	-	-	1	-	1	-	348
Puglia	1	2	2	-	1	156	4	-	2	-	-	179
Basilicata	-	-	-	-	-	1	7	-	-	-	-	8
Calabria	-	2	-	-	1	-	-	84	1	-	-	94
Sicilia	-	3	-	-	1	-	-	-	225	-	-	245
Sardegna	1	2	-	-	-	-	-	-	-	-	55	64
Italia	8	225	21	2	320	159	12	89	233	61	77	1.476
Estero	10	199	8	-	57	15	3	10	24	16	-	1.223
TOTALE	18	424	29	2	377	174	15	99	257	77	77	2.699

CONDANNATI PER CONTRAVVENZIONI

Tavola 4.24 - Condannati per Ufficio giudiziario, sesso e distretto di Corte di appello - Anno 2004

DISTRETTI DI CORTE DI APPELLO	Primo grado						Grado di appello			Totale
	Gip e Gup	Tribunale rito monocratico	Tribunale rito collegiale	Corti di assise	Gip e Gup presso i Tribunali per i minorenni	Tribunale per i minorenni	Corti di appello	Corti di assise di appello	Corti di appello (sez. minorenni)	
MASCHI E FEMMINE										
Torino	4.500	3.580	3	-	-	-	155	-	-	8.238
Milano	5.430	2.547	5	-	5	-	145	-	-	8.132
Brescia	1.405	1.589	3	-	-	-	15	-	-	3.012
Trento	1.093	855	-	-	-	-	39	-	-	1.987
Bolzano (Sez.)	2.832	800	-	-	-	-	23	-	-	3.655
Venezia	6.002	2.491	1	-	-	-	82	-	-	8.576
Trieste	1.871	1.133	-	-	-	4	127	-	1	3.136
Genova	3.791	2.592	-	-	-	1	178	-	1	6.563
Bologna	5.214	3.272	-	-	1	-	62	-	-	8.549
Firenze	2.565	2.276	2	-	-	-	190	-	-	5.033
Perugia	766	583	1	-	1	-	24	-	-	1.375
Ancona	2.089	1.207	-	-	-	-	99	-	-	3.395
Roma	2.922	2.210	4	-	2	2	177	-	4	5.321
L'Aquila	1.980	966	3	-	-	-	66	-	2	3.017
Campobasso	431	263	-	-	-	1	28	-	-	723
Napoli	1.227	1.406	1	-	2	5	280	-	1	2.922
Salerno	596	359	-	-	-	-	81	-	-	1.036
Bari	1.042	485	-	-	-	-	126	-	-	1.653
Lecce	537	731	4	-	2	1	95	-	1	1.371
Taranto (Sez.)	1.256	243	-	-	-	2	26	-	1	1.528
Potenza	697	283	-	-	-	1	17	-	-	998
Catanzaro	598	600	-	-	-	-	135	-	3	1.336
Reggio di Calabria	202	406	-	-	-	-	104	-	-	712
Palermo	1.193	834	1	-	1	1	494	-	1	2.525
Messina	298	452	1	-	-	-	42	-	-	793
Caltanissetta	411	199	-	-	3	1	10	-	-	624
Catania	533	610	1	-	-	1	104	-	-	1.249
Cagliari	580	367	-	-	-	1	74	-	-	1.022
Sassari (Sez.)	1.093	393	-	-	-	2	24	-	-	1.512
Italia	53.154	33.732	30	-	17	23	3.022	-	15	89.993
FEMMINE										
Torino	460	729	-	-	-	-	48	-	-	1.237
Milano	493	378	2	-	-	-	16	-	-	889
Brescia	114	251	1	-	-	-	1	-	-	367
Trento	142	96	-	-	-	-	2	-	-	240
Bolzano (Sez.)	206	64	-	-	-	-	-	-	-	270
Venezia	441	485	-	-	-	-	11	-	-	937
Trieste	264	124	-	-	-	1	23	-	-	412
Genova	416	279	-	-	-	1	17	-	-	713
Bologna	494	330	-	-	-	-	7	-	-	831
Firenze	325	311	-	-	-	-	31	-	-	667
Perugia	99	59	-	-	1	-	3	-	-	162
Ancona	199	154	-	-	-	-	12	-	-	365
Roma	422	346	-	-	-	1	53	-	2	824
L'Aquila	254	125	-	-	-	-	10	-	-	389
Campobasso	41	41	-	-	-	-	2	-	-	84
Napoli	191	292	-	-	-	2	71	-	-	556
Salerno	81	66	-	-	-	-	14	-	-	161
Bari	134	72	-	-	-	-	23	-	-	229
Lecce	77	131	-	-	-	-	9	-	-	217
Taranto (Sez.)	255	32	-	-	-	-	1	-	-	288
Potenza	53	33	-	-	-	-	3	-	-	89
Catanzaro	103	119	-	-	-	-	18	-	-	240
Reggio di Calabria	36	85	-	-	-	-	16	-	-	137
Palermo	155	150	-	-	-	-	106	-	-	411
Messina	57	89	1	-	-	-	8	-	-	155
Caltanissetta	78	25	-	-	-	-	2	-	-	105
Catania	67	113	-	-	-	-	21	-	-	201
Cagliari	47	28	-	-	-	-	10	-	-	85
Sassari (Sez.)	85	35	-	-	-	-	3	-	-	123
Italia	5.789	5.042	4	-	1	5	541	-	2	11.384

Tavola 4.25 - Condannati per sesso, tipo e numero delle contravvenzioni - Anno 2004

CONTRAVVENZIONI	Maschi e femmine				Totale	Femmine				Totale
	Solo prima contravvenzione	N. delle contravvenzioni concorrenti				Solo prima contravvenzione	N. delle contravvenzioni concorrenti			
		Una	Due	Tre o più			Una	Due	Tre o più	
Previste dal codice della strada	31.864	2.483	30	8	34.385	1.400	118	1	-	1.519
Guida senza patente	88	8	-	-	96	3	-	-	-	3
Guida sotto l'influenza dell'alcool o di droghe	31.557	2.457	30	8	34.052	1.377	117	1	-	1.495
Ritiro o sospensione di patente o documenti di circolazione	90	-	-	-	90	5	-	-	-	5
Altre	129	18	-	-	147	15	1	-	-	16
Previste dal codice penale	15.146	925	74	28	16.173	2.913	156	11	6	3.086
Ordine pubblico e tranquillità pubblica	9.599	260	26	9	9.894	2.117	48	3	1	2.169
<i>Inosservanza dei provvedimenti dell'Autorità</i>	4.925	95	15	3	5.038	1.071	21	1	-	1.093
<i>Rifiuto di indicazioni sulla propria identità personale</i>	1.280	28	1	1	1.310	191	1	-	-	192
<i>Disturbo della quiete pubblica</i>	1.302	83	6	4	1.395	284	16	1	1	302
<i>Molestia o disturbo alle persone</i>	1.734	32	2	1	1.769	450	7	1	-	458
<i>Agenzie di affari ed esercizi pubblici non autorizzati o vietati</i>	1	2	-	-	3	1	-	-	-	1
<i>Spettacoli pubblici senza licenza</i>	17	4	2	-	23	-	1	-	-	1
<i>Mendicizia</i>	8	-	-	-	8	2	-	-	-	2
Altre	332	16	-	-	348	118	2	-	-	120
Incolunità pubblica	1.392	145	16	2	1.555	276	24	3	1	304
Getto pericoloso di cose	507	51	8	2	568	108	6	1	1	116
<i>Omissione di lavori in edifici o costruzioni che minacciano rovina</i>	237	14	-	-	251	85	3	-	-	88
<i>Fabbricazione o commercio abusivi di materie esplodenti</i>	356	40	2	-	398	47	11	1	-	59
Altre	292	40	6	-	338	36	4	1	-	41
Prevenzione di talune specie di reati	2.348	178	12	5	2.543	230	10	1	-	241
<i>Ubbriachezza</i>	91	15	-	-	106	4	-	-	-	4
<i>Detenzione abusiva di armi</i>	662	57	4	-	723	41	2	1	-	44
<i>Porto abusivo di armi</i>	265	22	4	1	292	10	-	-	-	10
<i>Accensioni ed esplosioni pericolose</i>	93	10	1	-	104	1	-	-	-	1
<i>Possesso ingiustificato di chiavi alterate o di grimaldelli</i>	337	41	2	-	380	27	7	-	-	34
<i>Possesso ingiustificato di valori</i>	-	-	-	-	-	-	-	-	-	-
<i>Acquisto di cose di sospetta provenienza</i>	626	21	-	-	647	72	-	-	-	72
Altre	274	12	1	4	291	75	1	-	-	76
Polizia dei costumi	1.572	337	15	9	1.933	182	73	4	2	261
<i>Esercizio di giuochi di azzardo</i>	468	322	11	9	810	103	72	3	2	180
<i>Partecipazione a giuochi di azzardo</i>	578	3	-	-	581	26	-	-	-	26
<i>Turpiloquio</i>	295	4	1	-	300	18	-	-	-	18
Altre	231	8	3	-	242	35	1	1	-	37
Polizia sanitaria	235	5	5	3	248	108	1	-	2	111
<i>Distruzione o deturpamento di bellezze naturali</i>	24	3	5	3	35	4	-	-	2	6
Altre	211	2	-	-	213	104	1	-	-	105

Tavola 4.25 segue - Condannati per sesso, tipo e numero delle contravvenzioni - Anno 2004

CONTRAVVENZIONI	Maschi e femmine				Totale	Femmine				Totale
	Solo prima contravvenzione	N. delle contravvenzioni concorrenti				Solo prima contravvenzione	N. delle contravvenzioni concorrenti			
		Una	Due	Tre o più			Una	Due	Tre o più	
Previste dal codice della navigazione	1.445	56	6	1	1.508	233	12	-	-	245
Disposizioni sui beni pubblici destinati alla navigazione	868	32	2	1	903	216	12	-	-	228
<i>Abusiva occupazione di spazi demaniali</i>	<i>858</i>	<i>32</i>	<i>1</i>	<i>1</i>	<i>892</i>	<i>213</i>	<i>12</i>	-	-	<i>225</i>
<i>Inosservanza delle norme sui beni pubblici</i>	<i>10</i>	-	<i>1</i>	-	<i>11</i>	<i>3</i>	-	-	-	<i>3</i>
<i>Altre</i>	-	-	-	-	-	-	-	-	-	-
Disposizioni sull'ordinamento e sulla polizia dei porti e degli aerodromi	5	2	-	-	7	-	-	-	-	-
<i>Inosservanza delle norme della polizia dei porti</i>	<i>5</i>	<i>2</i>	-	-	<i>7</i>	-	-	-	-	-
<i>Altre</i>	-	-	-	-	-	-	-	-	-	-
Disposizioni sull'assunzione del personale	3	1	-	-	4	-	-	-	-	-
<i>Irregolare assunzione del personale</i>	<i>3</i>	<i>1</i>	-	-	<i>4</i>	-	-	-	-	-
<i>Altre</i>	-	-	-	-	-	-	-	-	-	-
Disposizioni sulla polizia della navigazione	8	1	1	-	10	-	-	-	-	-
<i>Inosservanza delle disposizioni sui documenti di bordo</i>	<i>7</i>	<i>1</i>	<i>1</i>	-	<i>9</i>	-	-	-	-	-
<i>Altre</i>	<i>1</i>	-	-	-	<i>1</i>	-	-	-	-	-
Disposizioni sulla sicurezza della navigazione	561	20	3	-	584	17	-	-	-	17
<i>Navigazione senza abilitazione</i>	<i>51</i>	<i>10</i>	<i>2</i>	-	<i>63</i>	<i>7</i>	-	-	-	<i>7</i>
<i>Inosservanza delle norme sulle segnalazioni</i>	<i>38</i>	<i>2</i>	-	-	<i>40</i>	-	-	-	-	-
<i>Inosservanza delle norme sulla sicurezza della navigazione</i>	<i>457</i>	<i>7</i>	<i>1</i>	-	<i>465</i>	<i>9</i>	-	-	-	<i>9</i>
<i>Altre</i>	<i>15</i>	<i>1</i>	-	-	<i>16</i>	<i>1</i>	-	-	-	<i>1</i>
Previste da leggi speciali	32.675	3.185	1.019	1.043	37.922	5.396	639	244	255	6.534
Armi, munizioni ed esplosivi	5.000	178	10	1	5.189	215	9	-	-	224
Evasione d'imposta sui redditi e sul valore aggiunto	468	19	2	1	490	77	2	-	-	79
Inquinamento delle acque pubbliche	105	9	1	-	115	16	-	-	-	16
Leggi di pubblica sicurezza	1.114	202	12	5	1.333	209	39	1	4	253
Norme igieniche per la produzione e vendita alimentare	1.647	95	3	4	1.749	319	10	1	-	330
Norme in materia edilizia	1.366	633	435	388	2.822	397	217	155	152	921
Prevenzione degli infortuni	933	393	221	280	1.827	81	28	26	29	164
Prevenzione nei confronti delle persone pericolose	1.887	71	22	44	2.024	294	9	6	9	318
Smaltimento dei rifiuti industriali	78	5	2	2	87	13	2	-	-	15
<i>Altre</i>	<i>20.077</i>	<i>1.580</i>	<i>311</i>	<i>318</i>	<i>22.286</i>	<i>3.775</i>	<i>323</i>	<i>55</i>	<i>61</i>	<i>4.214</i>
Previste da altre leggi	5	-	-	-	5	-	-	-	-	-
TOTALE	81.135	6.649	1.129	1.080	89.993	9.942	925	256	261	11.384

Tavola 4.26 - Condannati per classe di età, sesso e tipo di contravvenzione - Anno 2004

CONTRAVVENZIONI	Classi di età								Totale
	14-15	16-17	18-24	25-34	35-44	45-54	55-64	65 e oltre	
MASCHI E FEMMINE									
Previste dal codice della strada	-	-	7.379	12.958	7.800	3.679	1.906	663	34.385
Guida senza patente	-	-	47	32	11	5	1	-	96
Guida sotto l'influenza dell'alcool o di droghe	-	-	7.261	12.853	7.740	3.652	1.893	653	34.052
Ritiro o sospensione di patente o documenti di circolazione	-	-	20	33	23	11	2	1	90
Altre	-	-	51	40	26	11	10	9	147
Previste dal codice penale	9	18	2.589	4.431	3.759	2.608	1.753	1.006	16.173
Ordine pubblico e tranquillità pubblica	2	4	1.692	2.754	2.177	1.540	1.070	655	9.894
<i>Inosservanza dei provvedimenti dell'Autorità</i>	1	1	795	1.303	974	820	663	481	5.038
<i>Rifiuto di indicazioni sulla propria identità personale</i>	1	1	262	401	309	187	110	39	1.310
<i>Disturbo della quiete pubblica</i>	-	2	303	386	307	200	133	64	1.395
<i>Molestia o disturbo alle persone</i>	-	-	255	524	498	285	142	65	1.769
<i>Agenzie di affari ed esercizi pubblici non autorizzati o vietati</i>	-	-	-	-	2	-	1	-	3
<i>Spettacoli pubblici senza licenza</i>	-	-	2	3	7	10	1	-	23
<i>Mendicizia</i>	-	-	5	-	2	1	-	-	8
Altre	-	-	70	137	78	37	20	6	348
Incolunità pubblica	-	2	139	318	373	319	253	151	1.555
<i>Getto pericoloso di cose</i>	-	2	55	97	120	126	94	74	568
<i>Omissione di lavori in edifici o costruzioni che minacciano rovina</i>	-	-	3	25	42	56	66	59	251
<i>Fabbricazione o commercio abusivi di materie esplodenti</i>	-	-	58	103	113	71	45	8	398
Altre	-	-	23	93	98	66	48	10	338
Prevenzione di talune specie di reati	7	12	528	766	590	320	202	118	2.543
<i>Ubrachezza</i>	-	-	21	38	31	14	2	-	106
<i>Detenzione abusiva di armi</i>	1	1	112	165	144	130	94	76	723
<i>Porto abusivo di armi</i>	-	4	102	99	57	13	12	5	292
<i>Accensioni ed esplosioni pericolose</i>	-	-	26	19	12	19	17	11	104
<i>Possesso ingiustificato di chiavi alterate o di grimaldelli</i>	3	6	69	159	100	29	10	4	380
<i>Possesso ingiustificato di valori</i>	-	-	-	-	-	-	-	-	-
<i>Acquisto di cose di sospetta provenienza</i>	3	1	165	195	173	72	31	7	647
Altre	-	-	33	91	73	43	36	15	291
Polizia dei costumi	-	-	226	542	499	378	212	76	1.933
<i>Esercizio di giuochi di azzardo</i>	-	-	50	260	234	153	96	17	810
<i>Partecipazione a giuochi di azzardo</i>	-	-	61	137	140	151	73	19	581
<i>Turpiloquio</i>	-	-	89	101	62	30	10	8	300
Altre	-	-	26	44	63	44	33	32	242
Polizia sanitaria	-	-	4	51	120	51	16	6	248
<i>Distruzione o deturpamento di bellezze naturali</i>	-	-	1	6	5	9	9	5	35
Altre	-	-	3	45	115	42	7	1	213

Tavola 4.26 segue - Condannati per classe di età, sesso e tipo di contravvenzione - Anno 2004

CONTRAVVENZIONI	Classi di età								Totale
	14-15	16-17	18-24	25-34	35-44	45-54	55-64	65 e oltre	
MASCHI E FEMMINE									
Previste dal codice della navigazione	-	-	57	286	384	373	274	134	1.508
Disposizioni sui beni pubblici destinati alla navigazione	-	-	25	146	199	214	202	117	903
<i>Abusiva occupazione di spazi demaniali</i>	-	-	25	145	197	210	200	115	892
<i>Inosservanza delle norme sui beni pubblici</i>	-	-	-	1	2	4	2	2	11
<i>Altre</i>	-	-	-	-	-	-	-	-	-
Disposizioni sull'ordinamento e sulla polizia dei porti e degli aerodromi	-	-	-	1	4	1	1	-	7
<i>Inosservanza delle norme della polizia dei porti</i>	-	-	-	1	4	1	1	-	7
<i>Altre</i>	-	-	-	-	-	-	-	-	-
Disposizioni sull'assunzione del personale	-	-	-	1	1	-	2	-	4
<i>Irregolare assunzione del personale</i>	-	-	-	1	1	-	2	-	4
<i>Altre</i>	-	-	-	-	-	-	-	-	-
Disposizioni sulla polizia della navigazione	-	-	-	1	4	5	-	-	10
<i>Inosservanza delle disposizioni sui documenti di bordo</i>	-	-	-	1	4	4	-	-	9
<i>Altre</i>	-	-	-	-	-	1	-	-	1
Disposizioni sulla sicurezza della navigazione	-	-	32	137	176	153	69	17	584
<i>Navigazione senza abilitazione</i>	-	-	4	14	18	19	5	3	63
<i>Inosservanza delle norme sulle segnalazioni</i>	-	-	1	12	11	12	2	2	40
<i>Inosservanza delle norme sulla sicurezza della navigazione</i>	-	-	26	106	142	119	60	12	465
<i>Altre</i>	-	-	1	5	5	3	2	-	16
Previste da leggi speciali	9	19	7.626	11.056	7.988	5.727	3.710	1.787	37.922
Armi, munizioni ed esplosivi	6	14	1.687	1.734	893	431	243	181	5.189
Evasione d'imposta sui redditi e sul valore aggiunto	-	-	30	112	144	113	67	24	490
Inquinamento delle acque pubbliche	-	-	5	17	30	35	19	9	115
Leggi di pubblica sicurezza	-	-	128	361	314	260	182	88	1.333
Norme igieniche per la produzione e vendita alimentare	-	-	78	382	503	398	258	130	1.749
Norme in materia edilizia	-	-	79	449	675	688	621	310	2.822
Prevenzione degli infortuni	-	-	82	438	581	435	220	71	1.827
Prevenzione nei confronti delle persone pericolose	-	-	367	986	477	154	34	6	2.024
Smaltimento dei rifiuti industriali	-	-	-	21	29	19	15	3	87
<i>Altre</i>	3	5	5.170	6.556	4.342	3.194	2.051	965	22.286
Previste da altre leggi	-	-	-	-	-	2	1	2	5
TOTALE	18	37	17.651	28.731	19.931	12.389	7.644	3.592	89.993

Tavola 4.26 segue - Condannati per classe di età, sesso e tipo di contravvenzione - Anno 2004

CONTRAVVENZIONI	Classi di età								Totale
	14-15	16-17	18-24	25-34	35-44	45-54	55-64	65 e oltre	
FEMMINE									
Previste dal codice della strada	-	-	366	608	344	152	41	8	1.519
Guida senza patente	-	-	1	1	1	-	-	-	3
Guida sotto l'influenza dell'alcool o di droghe	-	-	359	600	338	150	41	7	1.495
Ritiro o sospensione di patente o documenti di circolazione	-	-	2	2	1	-	-	-	5
Altre	-	-	4	5	4	2	-	1	16
Previste dal codice penale	2	3	367	740	752	540	403	279	3.086
Ordine pubblico e tranquillità pubblica	-	-	290	508	490	378	293	210	2.169
<i>Inosservanza dei provvedimenti dell'Autorità</i>	-	-	133	178	205	221	185	171	1.093
<i>Rifiuto di indicazioni sulla propria identità personale</i>	-	-	28	68	36	32	17	11	192
<i>Disturbo della quiete pubblica</i>	-	-	54	81	81	34	39	13	302
<i>Molestia o disturbo alle persone</i>	-	-	48	132	137	82	45	14	458
<i>Agenzie di affari ed esercizi pubblici non autorizzati o vietati</i>	-	-	-	-	-	-	1	-	1
<i>Spettacoli pubblici senza licenza</i>	-	-	-	-	-	1	-	-	1
<i>Mendicizia</i>	-	-	-	-	2	-	-	-	2
Altre	-	-	27	49	29	8	6	1	120
Incolunità pubblica	-	-	8	53	73	67	60	43	304
Getto pericoloso di cose	-	-	1	18	25	32	19	21	116
Omissione di lavori in edifici o costruzioni che minacciano rovina	-	-	1	10	13	15	27	22	88
Fabbricazione o commercio abusivi di materie esplodenti	-	-	5	13	19	11	11	-	59
Altre	-	-	1	12	16	9	3	-	41
Prevenzione di talune specie di reati	2	3	46	67	59	32	16	16	241
Ubriachezza	-	-	1	1	2	-	-	-	4
Detenzione abusiva di armi	-	-	5	10	7	10	2	10	44
Porto abusivo di armi	-	-	3	3	3	-	-	1	10
Accensioni ed esplosioni pericolose	-	-	1	-	-	-	-	-	1
Possesso ingiustificato di chiavi alterate o di grimaldelli	2	3	16	13	-	-	-	-	34
Possesso ingiustificato di valori	-	-	-	-	-	-	-	-	-
Acquisto di cose di sospetta provenienza	-	-	13	20	25	10	3	1	72
Altre	-	-	7	20	22	12	11	4	76
Polizia dei costumi	-	-	21	83	75	43	30	9	261
Esercizio di giuochi di azzardo	-	-	12	62	58	24	21	3	180
Partecipazione a giuochi di azzardo	-	-	3	4	4	11	3	1	26
Turpiloquio	-	-	1	9	6	2	-	-	18
Altre	-	-	5	8	7	6	6	5	37
Polizia sanitaria	-	-	2	29	55	20	4	1	111
Distruzione o deturpamento di bellezze naturali	-	-	-	-	1	3	2	-	6
Altre	-	-	2	29	54	17	2	1	105

Tavola 4.26 segue - Condannati per classe di età, sesso e tipo di contravvenzione - Anno 2004

CONTRAVVENZIONI	Classi di età								Totale
	14-15	16-17	18-24	25-34	35-44	45-54	55-64	65 e oltre	
FEMMINE									
Previste dal codice della navigazione	-	-	7	41	48	46	61	42	245
Disposizioni sui beni pubblici destinati alla navigazione	-	-	6	35	45	44	58	40	228
<i>Abusiva occupazione di spazi demaniali</i>	-	-	6	35	45	43	58	38	225
<i>Inosservanza delle norme sui beni pubblici</i>	-	-	-	-	-	1	-	2	3
<i>Altre</i>	-	-	-	-	-	-	-	-	-
Disposizioni sull'ordinamento e sulla polizia dei porti e degli aerodromi	-	-	-	-	-	-	-	-	-
<i>Inosservanza delle norme della polizia dei porti</i>	-	-	-	-	-	-	-	-	-
<i>Altre</i>	-	-	-	-	-	-	-	-	-
Disposizioni sull'assunzione del personale	-	-	-	-	-	-	-	-	-
<i>Irregolare assunzione del personale</i>	-	-	-	-	-	-	-	-	-
<i>Altre</i>	-	-	-	-	-	-	-	-	-
Disposizioni sulla polizia della navigazione	-	-	-	-	-	-	-	-	-
<i>Inosservanza delle disposizioni sui documenti di bordo</i>	-	-	-	-	-	-	-	-	-
<i>Altre</i>	-	-	-	-	-	-	-	-	-
Disposizioni sulla sicurezza della navigazione	-	-	1	6	3	2	3	2	17
<i>Navigazione senza abilitazione</i>	-	-	-	2	1	-	2	2	7
<i>Inosservanza delle norme sulle segnalazioni</i>	-	-	-	-	-	-	-	-	-
<i>Inosservanza delle norme sulla sicurezza della navigazione</i>	-	-	1	3	2	2	1	-	9
<i>Altre</i>	-	-	-	1	-	-	-	-	1
Previste da leggi speciali	2	1	1.835	1.762	1.187	893	577	277	6.534
Armi, munizioni ed esplosivi	1	1	75	75	38	18	8	8	224
Evasione d'imposta sui redditi e sul valore aggiunto	-	-	2	16	22	20	14	5	79
Inquinamento delle acque pubbliche	-	-	1	4	2	5	3	1	16
Leggi di pubblica sicurezza	-	-	25	79	59	48	30	12	253
Norme igieniche per la produzione e vendita alimentare	-	-	16	73	91	85	52	13	330
Norme in materia edilizia	-	-	30	159	235	233	170	94	921
Prevenzione degli infortuni	-	-	8	47	62	27	18	2	164
Prevenzione nei confronti delle persone pericolose	-	-	77	147	71	17	6	-	318
Smaltimento dei rifiuti industriali	-	-	-	2	2	6	5	-	15
<i>Altre</i>	1	-	1.601	1.160	605	434	271	142	4.214
Previste da altre leggi	-	-	-	-	-	-	-	-	-
TOTALE	4	4	2.575	3.151	2.331	1.631	1.082	606	11.384

Tavola 4.27 - Condannati per ripartizione geografica in cui la contravvenzione fu commessa, sesso, luogo di nascita e tipo di contravvenzione - Anno 2004

CONTRAVVENZIONI	Ripartizioni geografiche							
	Italia settentrionale		Italia centrale		Italia meridionale ed insulare		Totale Italia	
	MF	F	MF	F	MF	F	MF	F
NATI IN ITALIA								
Previste dal codice della strada	20.590	949	4.124	198	3.557	84	28.271	1.231
Guida senza patente	40	1	3	1	17	-	60	2
Guida sotto l'influenza dell'alcool o di droghe	20.427	934	4.087	193	3.503	82	28.017	1209
Ritiro o sospensione di patente o documenti di circolazione	49	4	12	-	15	1	76	5
Altre	74	10	22	4	22	1	118	15
Previste dal codice penale	4.910	913	2.255	502	6.027	1.183	13.192	2.598
Ordine pubblico e tranquillità pubblica	3.067	663	1.365	347	3.246	761	7.678	1.771
<i>Inosservanza dei provvedimenti dell'Autorità</i>	958	216	567	141	1.930	522	3.455	879
<i>Rifiuto di indicazioni sulla propria identità personale</i>	568	76	215	41	322	34	1.105	151
<i>Disturbo della quiete pubblica</i>	615	130	238	62	392	68	1.245	260
<i>Molestia o disturbo alle persone</i>	796	215	299	90	543	126	1.638	431
<i>Agenzie di affari ed esercizi pubblici non autorizzati o vietati</i>	2	-	-	-	1	1	3	1
<i>Spettacoli pubblici senza licenza</i>	5	-	5	1	9	-	19	1
<i>Mendicizia</i>	1	-	4	-	-	-	5	-
Altre	122	26	37	12	49	10	208	48
Incolunità pubblica	409	72	226	43	850	182	1.485	297
Getto pericoloso di cose	207	34	85	14	246	63	538	111
Omissione di lavori in edifici o costruzioni che minacciano rovina	40	9	20	11	190	68	250	88
Fabbricazione o commercio abusivi di materie esplodenti	56	14	72	14	241	30	369	58
Altre	106	15	49	4	173	21	328	40
Prevenzione di talune specie di reati	782	61	462	74	839	61	2.083	196
Ubriachezza	50	2	5	-	8	-	63	2
Detenzione abusiva di armi	188	10	111	9	361	20	660	39
Porto abusivo di armi	80	5	41	1	86	3	207	9
Accensioni ed esplosioni pericolose	49	1	14	-	37	-	100	1
Possesso ingiustificato di chiavi alterate o di grimaldelli	157	7	67	9	104	6	328	22
Possesso ingiustificato di valori	-	-	-	-	-	-	-	-
Acquisto di cose di sospetta provenienza	224	28	64	4	206	24	494	56
Altre	34	8	160	51	37	8	231	67
Polizia dei costumi	617	100	178	30	944	108	1.739	238
Esercizio di giuochi di azzardo	193	68	81	17	501	84	775	169
Partecipazione a giuochi di azzardo	137	6	41	2	333	15	511	23
Turpiloquio	149	8	34	5	49	-	232	13
Altre	138	18	22	6	61	9	221	33
Polizia sanitaria	35	17	24	8	148	71	207	96
Distruzione o deturpamento di bellezze naturali	6	2	11	1	17	3	34	6
Altre	29	15	13	7	131	68	173	90

Tavola 4.27 segue - Condannati per ripartizione geografica in cui la contravvenzione fu commessa, sesso, luogo di nascita e tipo di contravvenzione - Anno 2004

CONTRAVVENZIONI	Ripartizioni geografiche							
	Italia settentrionale		Italia centrale		Italia meridionale ed insulare		Totale Italia	
	MF	F	MF	F	MF	F	MF	F
NATI IN ITALIA								
Previste dal codice della navigazione	264	18	229	42	933	171	1.426	231
Disposizioni sui beni pubblici destinati alla navigazione	105	17	140	40	625	160	870	217
<i>Abusiva occupazione di spazi demaniali</i>	<i>104</i>	<i>17</i>	<i>136</i>	<i>40</i>	<i>619</i>	<i>157</i>	<i>859</i>	<i>214</i>
<i>Inosservanza delle norme sui beni pubblici</i>	<i>1</i>	<i>-</i>	<i>4</i>	<i>-</i>	<i>6</i>	<i>3</i>	<i>11</i>	<i>3</i>
<i>Altre</i>	<i>-</i>	<i>-</i>	<i>-</i>	<i>-</i>	<i>-</i>	<i>-</i>	<i>-</i>	<i>-</i>
Disposizioni sull'ordinamento e sulla polizia dei porti e degli aerodromi	3	-	2	-	2	-	7	-
<i>Inosservanza delle norme della polizia dei porti</i>	<i>3</i>	<i>-</i>	<i>2</i>	<i>-</i>	<i>2</i>	<i>-</i>	<i>7</i>	<i>-</i>
<i>Altre</i>	<i>-</i>	<i>-</i>	<i>-</i>	<i>-</i>	<i>-</i>	<i>-</i>	<i>-</i>	<i>-</i>
Disposizioni sull'assunzione del personale	-	-	1	-	3	-	4	-
<i>Irregolare assunzione del personale</i>	<i>-</i>	<i>-</i>	<i>1</i>	<i>-</i>	<i>3</i>	<i>-</i>	<i>4</i>	<i>-</i>
<i>Altre</i>	<i>-</i>	<i>-</i>	<i>-</i>	<i>-</i>	<i>-</i>	<i>-</i>	<i>-</i>	<i>-</i>
Disposizioni sulla polizia della navigazione	2	-	3	-	4	-	9	-
<i>Inosservanza delle disposizioni sui documenti di bordo</i>	<i>1</i>	<i>-</i>	<i>3</i>	<i>-</i>	<i>4</i>	<i>-</i>	<i>8</i>	<i>-</i>
<i>Altre</i>	<i>1</i>	<i>-</i>	<i>-</i>	<i>-</i>	<i>-</i>	<i>-</i>	<i>1</i>	<i>-</i>
Disposizioni sulla sicurezza della navigazione	154	1	83	2	299	11	536	14
<i>Navigazione senza abilitazione</i>	<i>4</i>	<i>-</i>	<i>5</i>	<i>-</i>	<i>54</i>	<i>7</i>	<i>63</i>	<i>7</i>
<i>Inosservanza delle norme sulle segnalazioni</i>	<i>5</i>	<i>-</i>	<i>7</i>	<i>-</i>	<i>27</i>	<i>-</i>	<i>39</i>	<i>-</i>
<i>Inosservanza delle norme sulla sicurezza della navigazione</i>	<i>142</i>	<i>1</i>	<i>69</i>	<i>2</i>	<i>213</i>	<i>4</i>	<i>424</i>	<i>7</i>
<i>Altre</i>	<i>3</i>	<i>-</i>	<i>2</i>	<i>-</i>	<i>5</i>	<i>-</i>	<i>10</i>	<i>-</i>
Previste da leggi speciali	9.367	1.242	4.665	702	10.253	1.626	24.285	3.570
Armi, munizioni ed esplosivi	1.871	94	666	24	1.350	30	3.887	148
Evasione d'imposta sui redditi e sul valore aggiunto	39	8	2	-	444	70	485	78
Inquinamento delle acque pubbliche	71	11	13	1	29	4	113	16
Leggi di pubblica sicurezza	500	116	214	33	499	76	1.213	225
Norme igieniche per la produzione e vendita alimentare	683	143	185	44	768	123	1.636	310
Norme in materia edilizia	468	114	554	201	1.718	577	2.740	892
Prevenzione degli infortuni	550	47	515	50	663	58	1.728	155
Prevenzione nei confronti delle persone pericolose	812	120	368	52	630	94	1.810	266
Smaltimento dei rifiuti industriali	62	13	4	1	20	1	86	15
Altre	4.311	576	2.144	296	4.132	593	10.587	1.465
Previste da altre leggi	3	-	-	-	2	-	5	-
TOTALE	35.134	3.122	11.273	1.444	20.772	3.064	67.179	7.630

Tavola 4.27 segue - Condannati per ripartizione geografica in cui la contravvenzione fu commessa, sesso, luogo di nascita e tipo di contravvenzione - Anno 2004

CONTRAVVENZIONI	Ripartizioni geografiche							
	Italia settentrionale		Italia centrale		Italia meridionale ed insulare		Totale Italia	
	MF	F	MF	F	MF	F	MF	F
NATI ALL'ESTERO								
Previste dal codice della strada	4.810	219	953	57	351	12	6.114	288
Guida senza patente	21	-	6	1	9	-	36	1
Guida sotto l'influenza dell'alcool o di droghe	4.755	219	942	55	338	12	6.035	286
Ritiro o sospensione di patente o documenti di circolazione	14	-	-	-	-	-	14	-
Altre	20	-	5	1	4	-	29	1
Previste dal codice penale	1.929	287	578	111	474	90	2.981	488
Ordine pubblico e tranquillità pubblica	1.477	229	413	91	326	78	2.216	398
<i>Inosservanza dei provvedimenti dell'Autorità</i>	1044	100	292	57	247	57	1.583	214
<i>Rifiuto di indicazioni sulla propria identità personale</i>	147	31	40	6	18	4	205	41
<i>Disturbo della quiete pubblica</i>	109	35	23	3	18	4	150	42
<i>Molestia o disturbo alle persone</i>	85	17	19	4	27	6	131	27
<i>Agenzie di affari ed esercizi pubblici non autorizzati o vietati</i>	-	-	-	-	-	-	-	-
<i>Spettacoli pubblici senza licenza</i>	4	-	-	-	-	-	4	-
<i>Mendicizia</i>	2	1	1	1	-	-	3	2
<i>Altre</i>	86	45	38	20	16	7	140	72
<i>Incolumità pubblica</i>	28	4	23	-	19	3	70	7
<i>Getto pericoloso di cose</i>	18	3	3	-	9	2	30	5
<i>Omissione di lavori in edifici o costruzioni che minacciano rovina</i>	-	-	-	-	1	-	1	-
<i>Fabbricazione o commercio abusivi di materie esplodenti</i>	5	-	19	-	5	1	29	1
<i>Altre</i>	5	1	1	-	4	-	10	1
<i>Prevenzione di talune specie di reati</i>	292	35	84	7	84	3	460	45
<i>Ubbriachezza</i>	36	1	3	1	4	-	43	2
<i>Detenzione abusiva di armi</i>	33	5	13	-	17	-	63	5
<i>Porto abusivo di armi</i>	57	1	15	-	13	-	85	1
<i>Accensioni ed esplosioni pericolose</i>	2	-	1	-	1	-	4	-
<i>Possesso ingiustificato di chiavi alterate o di grimaldelli</i>	36	7	11	3	5	2	52	12
<i>Possesso ingiustificato di valori</i>	-	-	-	-	-	-	-	-
<i>Acquisto di cose di sospetta provenienza</i>	95	15	29	1	29	-	153	16
<i>Altre</i>	33	6	12	2	15	1	60	9
<i>Polizia dei costumi</i>	113	12	43	6	38	5	194	23
<i>Esercizio di giuochi di azzardo</i>	14	4	7	3	14	4	35	11
<i>Partecipazione a giuochi di azzardo</i>	37	1	21	1	12	1	70	3
<i>Turpiloquio</i>	49	4	12	1	7	-	68	5
<i>Altre</i>	13	3	3	1	5	-	21	4
<i>Polizia sanitaria</i>	19	7	15	7	7	1	41	15
<i>Distruzione o deturpamento di bellezze naturali</i>	-	-	-	-	1	-	1	-
<i>Altre</i>	19	7	15	7	6	1	40	15

Tavola 4.27 segue - Condannati per ripartizione geografica in cui la contravvenzione fu commessa, sesso, luogo di nascita e tipo di contravvenzione - Anno 2004

CONTRAVVENZIONI	Ripartizioni geografiche							
	Italia settentrionale		Italia centrale		Italia meridionale ed insulare		Totale Italia	
	MF	F	MF	F	MF	F	MF	F
NATI ALL'ESTERO								
Previste dal codice della navigazione	37	3	7	2	38	9	82	14
Disposizioni sui beni pubblici destinati alla navigazione	5	1	3	2	25	8	33	11
<i>Abusiva occupazione di spazi demaniali</i>	5	1	3	2	25	8	33	11
<i>Inosservanza delle norme sui beni pubblici</i>	-	-	-	-	-	-	-	-
<i>Altre</i>	-	-	-	-	-	-	-	-
Disposizioni sull'ordinamento e sulla polizia dei porti e degli aerodromi	-	-	-	-	-	-	-	-
<i>Inosservanza delle norme della polizia dei porti</i>	-	-	-	-	-	-	-	-
<i>Altre</i>	-	-	-	-	-	-	-	-
Disposizioni sull'assunzione del personale	-	-	-	-	-	-	-	-
<i>Irregolare assunzione del personale</i>	-	-	-	-	-	-	-	-
<i>Altre</i>	-	-	-	-	-	-	-	-
Disposizioni sulla polizia della navigazione	-	-	-	-	1	-	1	-
<i>Inosservanza delle disposizioni sui documenti di bordo</i>	-	-	-	-	1	-	1	-
<i>Altre</i>	-	-	-	-	-	-	-	-
Disposizioni sulla sicurezza della navigazione	32	2	4	-	12	1	48	3
<i>Navigazione senza abilitazione</i>	-	-	-	-	-	-	-	-
<i>Inosservanza delle norme sulle segnalazioni</i>	1	-	-	-	-	-	1	-
<i>Inosservanza delle norme sulla sicurezza della navigazione</i>	27	2	4	-	10	-	41	2
<i>Altre</i>	4	-	-	-	2	1	6	1
Previste da leggi speciali	9.938	2.265	2.313	404	1386	295	13.637	2.964
Armi, munizioni ed esplosivi	943	59	247	12	112	5	1302	76
Evasione d'imposta sui redditi e sul valore aggiunto	5	1	-	-	-	-	5	1
Inquinamento delle acque pubbliche	1	-	1	-	-	-	2	-
Leggi di pubblica sicurezza	51	14	21	4	48	10	120	28
Norme igieniche per la produzione e vendita alimentare	77	13	12	3	24	4	113	20
Norme in materia edilizia	27	8	30	6	25	15	82	29
Prevenzione degli infortuni	51	4	29	4	19	1	99	9
Prevenzione nei confronti delle persone pericolose	116	19	46	10	52	23	214	52
Smaltimento dei rifiuti industriali	-	-	-	-	1	-	1	-
<i>Altre</i>	8.667	2147	1.927	365	1105	237	11.699	2.749
Previste da altre leggi	-	-	-	-	-	-	-	-
TOTALE	16.714	2.774	3.851	574	2.249	406	22.814	3.754

Tavola 4.27 segue - Condannati per ripartizione geografica in cui la contravvenzione fu commessa, sesso, luogo di nascita e tipo di contravvenzione - Anno 2004

CONTRAVVENZIONI	Ripartizioni geografiche							
	Italia settentrionale		Italia centrale		Italia meridionale ed insulare		Totale Italia	
	MF	F	MF	F	MF	F	MF	F
TOTALE								
Previste dal codice della strada	25.400	1168	5.077	255	3.908	96	34.385	1.519
Guida senza patente	61	1	9	2	26	-	96	3
Guida sotto l'influenza dell'alcol o di droghe	25.182	1.153	5.029	248	3.841	94	34.052	1.495
Ritiro o sospensione di patente o documenti di circolazione	63	4	12	-	15	1	90	5
Altre	94	10	27	5	26	1	147	16
Previste dal codice penale	6.839	1.200	2.833	613	6.501	1.273	16.173	3.086
Ordine pubblico e tranquillità pubblica	4.544	892	1.778	438	3.572	839	9.894	2.169
<i>Inosservanza dei provvedimenti dell'Autorità</i>	2.002	316	859	198	2.177	579	5.038	1.093
<i>Rifiuto di indicazioni sulla propria identità personale</i>	715	107	255	47	340	38	1.310	192
<i>Disturbo della quiete pubblica</i>	724	165	261	65	410	72	1.395	302
<i>Molestia o disturbo alle persone</i>	881	232	318	94	570	132	1.769	458
<i>Agenzie di affari ed esercizi pubblici non autorizzati o vietati</i>	2	-	-	-	1	1	3	1
<i>Spettacoli pubblici senza licenza</i>	9	-	5	1	9	-	23	1
<i>Mendicizia</i>	3	1	5	1	-	-	8	2
Altre	208	71	75	32	65	17	348	120
Incolunità pubblica	437	76	249	43	869	185	1.555	304
Getto pericoloso di cose	225	37	88	14	255	65	568	116
<i>Omissione di lavori in edifici o costruzioni che minacciano rovina</i>	40	9	20	11	191	68	251	88
<i>Fabbricazione o commercio abusivi di materie esplodenti</i>	61	14	91	14	246	31	398	59
Altre	111	16	50	4	177	21	338	41
Prevenzione di talune specie di reati	1.074	96	546	81	923	64	2.543	241
<i>Ubbriachezza</i>	86	3	8	1	12	-	106	4
<i>Detenzione abusiva di armi</i>	221	15	124	9	378	20	723	44
<i>Porto abusivo di armi</i>	137	6	56	1	99	3	292	10
<i>Accensioni ed esplosioni pericolose</i>	51	1	15	-	38	-	104	1
<i>Possesso ingiustificato di chiavi alterate o di grimaldelli</i>	193	14	78	12	109	8	380	34
<i>Possesso ingiustificato di valori</i>	-	-	-	-	-	-	-	-
<i>Acquisto di cose di sospetta provenienza</i>	319	43	93	5	235	24	647	72
Altre	67	14	172	53	52	9	291	76
Polizia dei costumi	730	112	221	36	982	113	1.933	261
<i>Esercizio di giuochi di azzardo</i>	207	72	88	20	515	88	810	180
<i>Partecipazione a giuochi di azzardo</i>	174	7	62	3	345	16	581	26
<i>Turpiloquio</i>	198	12	46	6	56	-	300	18
Altre	151	21	25	7	66	9	242	37
Polizia sanitaria	54	24	39	15	155	72	248	111
<i>Distruzione o deturpamento di bellezze naturali</i>	6	2	11	1	18	3	35	6
Altre	48	22	28	14	137	69	213	105

Tavola 4.27 segue - Condannati per ripartizione geografica in cui la contravvenzione fu commessa, sesso, luogo di nascita e tipo di contravvenzione - Anno 2004

CONTRAVVENZIONI	Ripartizioni geografiche							
	Italia settentrionale		Italia centrale		Italia meridionale ed insulare		Totale Italia	
	MF	F	MF	F	MF	F	MF	F
TOTALE								
Previste dal codice della navigazione	301	21	236	44	971	180	1.508	245
Disposizioni sui beni pubblici destinati alla navigazione	110	18	143	42	650	168	903	228
<i>Abusiva occupazione di spazi demaniali</i>	<i>109</i>	<i>18</i>	<i>139</i>	<i>42</i>	<i>644</i>	<i>165</i>	<i>892</i>	<i>225</i>
<i>Inosservanza delle norme sui beni pubblici</i>	<i>1</i>	<i>-</i>	<i>4</i>	<i>-</i>	<i>6</i>	<i>3</i>	<i>11</i>	<i>3</i>
<i>Altre</i>	<i>-</i>	<i>-</i>	<i>-</i>	<i>-</i>	<i>-</i>	<i>-</i>	<i>-</i>	<i>-</i>
Disposizioni sull'ordinamento e sulla polizia dei porti e degli aerodromi	3	-	2	-	2	-	7	-
<i>Inosservanza delle norme della polizia dei porti</i>	<i>3</i>	<i>-</i>	<i>2</i>	<i>-</i>	<i>2</i>	<i>-</i>	<i>7</i>	<i>-</i>
<i>Altre</i>	<i>-</i>	<i>-</i>	<i>-</i>	<i>-</i>	<i>-</i>	<i>-</i>	<i>-</i>	<i>-</i>
Disposizioni sull'assunzione del personale	-	-	1	-	3	-	4	-
<i>Irregolare assunzione del personale</i>	<i>-</i>	<i>-</i>	<i>1</i>	<i>-</i>	<i>3</i>	<i>-</i>	<i>4</i>	<i>-</i>
<i>Altre</i>	<i>-</i>	<i>-</i>	<i>-</i>	<i>-</i>	<i>-</i>	<i>-</i>	<i>-</i>	<i>-</i>
Disposizioni sulla polizia della navigazione	2	-	3	-	5	-	10	-
<i>Inosservanza delle disposizioni sui documenti di bordo</i>	<i>1</i>	<i>-</i>	<i>3</i>	<i>-</i>	<i>5</i>	<i>-</i>	<i>9</i>	<i>-</i>
<i>Altre</i>	<i>1</i>	<i>-</i>	<i>-</i>	<i>-</i>	<i>-</i>	<i>-</i>	<i>1</i>	<i>-</i>
Disposizioni sulla sicurezza della navigazione	186	3	87	2	311	12	584	17
<i>Navigazione senza abilitazione</i>	<i>4</i>	<i>-</i>	<i>5</i>	<i>-</i>	<i>54</i>	<i>7</i>	<i>63</i>	<i>7</i>
<i>Inosservanza delle norme sulle segnalazioni</i>	<i>6</i>	<i>-</i>	<i>7</i>	<i>-</i>	<i>27</i>	<i>-</i>	<i>40</i>	<i>-</i>
<i>Inosservanza delle norme sulla sicurezza della navigazione</i>	<i>169</i>	<i>3</i>	<i>73</i>	<i>2</i>	<i>223</i>	<i>4</i>	<i>465</i>	<i>9</i>
<i>Altre</i>	<i>7</i>	<i>-</i>	<i>2</i>	<i>-</i>	<i>7</i>	<i>1</i>	<i>16</i>	<i>1</i>
Previste da leggi speciali	19.305	3.507	6.978	1.106	11.639	1.921	37.922	6.534
Armi, munizioni ed esplosivi	2.814	153	913	36	1.462	35	5.189	224
Evasione d'imposta sui redditi e sul valore aggiunto	44	9	2	-	444	70	490	79
Inquinamento delle acque pubbliche	72	11	14	1	29	4	115	16
Leggi di pubblica sicurezza	551	130	235	37	547	86	1.333	253
Norme igieniche per la produzione e vendita alimentare	760	156	197	47	792	127	1.749	330
Norme in materia edilizia	495	122	584	207	1.743	592	2.822	921
Prevenzione degli infortuni	601	51	544	54	682	59	1.827	164
Prevenzione nei confronti delle persone pericolose	928	139	414	62	682	117	2.024	318
Smaltimento dei rifiuti industriali	62	13	4	1	21	1	87	15
<i>Altre</i>	<i>12.978</i>	<i>2.723</i>	<i>4.071</i>	<i>661</i>	<i>5.237</i>	<i>830</i>	<i>22.286</i>	<i>4.214</i>
Previste da altre leggi	3	-	-	-	2	-	5	-
TOTALE	51.848	5.896	15.124	2.018	23.021	3.470	89.993	11.384

Tavola 4.28 - Condannati per classe di età, ripartizione geografica in cui la contravvenzione fu commessa e tipo di contravvenzione - Anno 2004

CONTRAVVENZIONI	Classi di età								Totale
	14-15	16-17	18-24	25-34	35-44	45-54	55-64	65 e oltre	
ITALIA SETTENTRIONALE									
Previste dal codice della strada	-	-	5.310	9.582	5.789	2.759	1.465	495	25.400
Guida senza patente	-	-	29	25	5	2	-	-	61
Guida sotto l'influenza dell'alcool o di droghe	-	-	5.234	9.511	5.753	2.740	1.456	488	25.182
Ritiro o sospensione di patente o documenti di circolazione	-	-	15	23	15	8	1	1	63
Altre	-	-	32	23	16	9	8	6	94
Previste dal codice penale	-	1	1.261	2.037	1.593	1.005	633	309	6.839
Ordine pubblico e tranquillità pubblica	-	-	896	1.399	1.018	634	405	192	4.544
<i>Inosservanza dei provvedimenti dell'Autorità</i>	-	-	442	643	351	268	186	112	2.002
<i>Rifiuto di indicazioni sulla propria identità personale</i>	-	-	145	206	185	97	63	19	715
<i>Disturbo della quiete pubblica</i>	-	-	147	201	161	106	77	32	724
<i>Molestia o disturbo alle persone</i>	-	-	113	263	271	140	68	26	881
<i>Agenzie di affari ed esercizi pubblici non autorizzati o vietati</i>	-	-	-	-	2	-	-	-	2
<i>Spettacoli pubblici senza licenza</i>	-	-	1	1	3	3	1	-	9
<i>Mendicizia</i>	-	-	2	-	1	-	-	-	3
Altre	-	-	46	85	44	20	10	3	208
Incolunità pubblica	-	-	26	79	111	107	72	42	437
Getto pericoloso di cose	-	-	17	33	50	59	40	26	225
<i>Omissione di lavori in edifici o costruzioni che minacciano rovina</i>	-	-	-	2	10	8	10	10	40
<i>Fabbricazione o commercio abusivi di materie esplodenti</i>	-	-	6	7	19	17	10	2	61
Altre	-	-	3	37	32	23	12	4	111
Prevenzione di talune specie di reati	-	1	239	342	251	132	75	34	1.074
<i>Ubbriachezza</i>	-	-	17	29	25	13	2	-	86
<i>Detenzione abusiva di armi</i>	-	-	32	57	40	43	31	18	221
<i>Porto abusivo di armi</i>	-	1	43	49	29	6	6	3	137
<i>Accensioni ed esplosioni pericolose</i>	-	-	14	7	5	9	10	6	51
<i>Possesso ingiustificato di chiavi alterate o di grimaldelli</i>	-	-	33	79	57	16	5	3	193
<i>Possesso ingiustificato di valori</i>	-	-	-	-	-	-	-	-	-
<i>Acquisto di cose di sospetta provenienza</i>	-	-	90	97	80	32	16	4	319
Altre	-	-	10	24	15	13	5	-	67
Polizia dei costumi	-	-	100	203	185	123	79	40	730
<i>Esercizio di giochi di azzardo</i>	-	-	11	57	73	36	25	5	207
<i>Partecipazione a giochi di azzardo</i>	-	-	15	48	37	43	24	7	174
<i>Turpiloquio</i>	-	-	62	67	41	19	6	3	198
Altre	-	-	12	31	34	25	24	25	151
Polizia sanitaria	-	-	-	14	28	9	2	1	54
<i>Distruzione o deturpamento di bellezze naturali</i>	-	-	-	1	2	2	1	-	6
Altre	-	-	-	13	26	7	1	1	48

Tavola 4.28 segue - Condannati per classe di età, ripartizione geografica in cui la contravvenzione fu commessa e tipo di contravvenzione - Anno 2004

CONTRAVVENZIONI	Classi di età								Totale
	14-15	16-17	18-24	25-34	35-44	45-54	55-64	65 e oltre	
ITALIA SETTENTRIONALE									
Previste dal codice della navigazione	-	-	17	67	83	65	58	11	301
Disposizioni sui beni pubblici destinati alla navigazione	-	-	3	18	25	27	28	9	110
<i>Abusiva occupazione di spazi demaniali</i>	-	-	3	18	24	27	28	9	109
<i>Inosservanza delle norme sui beni pubblici</i>	-	-	-	-	1	-	-	-	1
<i>Altre</i>	-	-	-	-	-	-	-	-	-
Disposizioni sull'ordinamento e sulla polizia dei porti e degli aerodromi	-	-	-	1	1	-	1	-	3
<i>Inosservanza delle norme della polizia dei porti</i>	-	-	-	1	1	-	1	-	3
<i>Altre</i>	-	-	-	-	-	-	-	-	-
Disposizioni sull'assunzione del personale	-	-	-	-	-	-	-	-	-
<i>Irregolare assunzione del personale</i>	-	-	-	-	-	-	-	-	-
<i>Altre</i>	-	-	-	-	-	-	-	-	-
Disposizioni sulla polizia della navigazione	-	-	-	1	-	1	-	-	2
<i>Inosservanza delle disposizioni sui documenti di bordo</i>	-	-	-	1	-	-	-	-	1
<i>Altre</i>	-	-	-	-	-	1	-	-	1
Disposizioni sulla sicurezza della navigazione	-	-	14	47	57	37	29	2	186
<i>Navigazione senza abilitazione</i>	-	-	-	1	2	1	-	-	4
<i>Inosservanza delle norme sulle segnalazioni</i>	-	-	-	3	1	-	2	-	6
<i>Inosservanza delle norme sulla sicurezza della navigazione</i>	-	-	14	41	52	35	25	2	169
<i>Altre</i>	-	-	-	2	2	1	2	-	7
Previste da leggi speciali	4	8	5.094	6.184	3.600	2.291	1.471	653	19.305
Armi, munizioni ed esplosivi	1	5	950	963	511	217	114	53	2.814
Evasione d'imposta sui redditi e sul valore aggiunto	-	-	2	5	16	10	7	4	44
Inquinamento delle acque pubbliche	-	-	4	9	16	24	12	7	72
Leggi di pubblica sicurezza	-	-	47	158	101	115	89	41	551
Norme igieniche per la produzione e vendita alimentare	-	-	29	152	218	175	118	68	760
Norme in materia edilizia	-	-	14	79	118	124	111	49	495
Prevenzione degli infortuni	-	-	26	145	202	123	81	24	601
Prevenzione nei confronti delle persone pericolose	-	-	149	482	209	72	14	2	928
Smaltimento dei rifiuti industriali	-	-	-	14	21	14	11	2	62
<i>Altre</i>	3	3	3.873	4.177	2.188	1.417	914	403	12.978
Previste da altre leggi	-	-	-	-	-	1	-	2	3
TOTALE	4	9	11.682	17.870	11.065	6.121	3.627	1.470	51.848

Tavola 4.28 segue - Condannati per classe di età, ripartizione geografica in cui la contravvenzione fu commessa e tipo di contravvenzione - Anno 2004

CONTRAVVENZIONI	Classi di età							65 e oltre	Totale
	14-15	16-17	18-24	25-34	35-44	45-54	55-64		
ITALIA CENTRALE									
Previste dal codice della strada	-	-	1.180	2.036	1.124	447	206	84	5.077
Guida senza patente	-	-	3	3	2	1	-	-	9
Guida sotto l'influenza dell'alcool o di droghe	-	-	1.166	2.016	1.114	445	204	84	5.029
Ritiro o sospensione di patente o documenti di circolazione	-	-	-	7	3	1	1	-	12
Altre	-	-	11	10	5	-	1	-	27
Previste dal codice penale	3	3	404	815	650	444	328	186	2.833
Ordine pubblico e tranquillità pubblica	1	-	260	516	388	290	193	130	1.778
<i>Inosservanza dei provvedimenti dell'Autorità</i>	-	-	117	220	168	146	113	95	859
<i>Rifiuto di indicazioni sulla propria identità personale</i>	1	-	41	94	50	37	25	7	255
<i>Disturbo della quiete pubblica</i>	-	-	48	73	63	40	28	9	261
<i>Molestia o disturbo alle persone</i>	-	-	40	98	83	57	23	17	318
<i>Agenzie di affari ed esercizi pubblici non autorizzati o vietati</i>	-	-	-	-	-	-	-	-	-
<i>Spettacoli pubblici senza licenza</i>	-	-	-	1	1	3	-	-	5
<i>Mendicizia</i>	-	-	3	-	1	1	-	-	5
<i>Altre</i>	-	-	11	30	22	6	4	2	75
<i>Incolunità pubblica</i>	-	-	30	55	60	37	48	19	249
<i>Getto pericoloso di cose</i>	-	-	15	15	16	13	17	12	88
<i>Omissione di lavori in edifici o costruzioni che minacciano rovina</i>	-	-	-	2	3	1	8	6	20
<i>Fabbricazione o commercio abusivi di materie esplodenti</i>	-	-	14	29	25	13	9	1	91
<i>Altre</i>	-	-	1	9	16	10	14	-	50
Prevenzione di talune specie di reati	2	3	89	168	130	70	58	26	546
<i>Ubbriachezza</i>	-	-	1	3	4	-	-	-	8
<i>Detenzione abusiva di armi</i>	-	-	18	26	30	21	19	10	124
<i>Porto abusivo di armi</i>	-	-	22	18	10	2	3	1	56
<i>Accensioni ed esplosioni pericolose</i>	-	-	2	6	1	2	3	1	15
<i>Possesso ingiustificato di chiavi alterate o di grimaldelli</i>	1	3	10	31	21	9	2	1	78
<i>Possesso ingiustificato di valori</i>	-	-	-	-	-	-	-	-	-
<i>Acquisto di cose di sospetta provenienza</i>	1	-	19	27	29	12	4	1	93
<i>Altre</i>	-	-	17	57	35	24	27	12	172
Polizia dei costumi	-	-	23	65	58	42	24	9	221
<i>Esercizio di giuochi di azzardo</i>	-	-	4	30	20	16	16	2	88
<i>Partecipazione a giuochi di azzardo</i>	-	-	7	12	17	17	7	2	62
<i>Turpiloquio</i>	-	-	9	16	13	3	1	4	46
<i>Altre</i>	-	-	3	7	8	6	-	1	25
Polizia sanitaria	-	-	2	11	14	5	5	2	39
<i>Distruzione o deturpamento di bellezze naturali</i>	-	-	1	2	-	2	4	2	11
<i>Altre</i>	-	-	1	9	14	3	1	-	28

Tavola 4.28 segue - Condannati per classe di età, ripartizione geografica in cui la contravvenzione fu commessa e tipo di contravvenzione - Anno 2004

CONTRAVVENZIONI	Classi di età								Totale
	14-15	16-17	18-24	25-34	35-44	45-54	55-64	65 e oltre	
ITALIA CENTRALE									
Previste dal codice della navigazione	-	-	3	34	68	83	38	10	236
Disposizioni sui beni pubblici destinati alla navigazione	-	-	-	23	42	48	23	7	143
<i>Abusiva occupazione di spazi demaniali</i>	-	-	-	23	41	46	22	7	139
<i>Inosservanza delle norme sui beni pubblici</i>	-	-	-	-	1	2	1	-	4
<i>Altre</i>	-	-	-	-	-	-	-	-	-
Disposizioni sull'ordinamento e sulla polizia dei porti e degli aerodromi	-	-	-	-	1	1	-	-	2
<i>Inosservanza delle norme della polizia dei porti</i>	-	-	-	-	1	1	-	-	2
<i>Altre</i>	-	-	-	-	-	-	-	-	-
Disposizioni sull'assunzione del personale	-	-	-	-	1	-	-	-	1
<i>Irregolare assunzione del personale</i>	-	-	-	-	1	-	-	-	1
<i>Altre</i>	-	-	-	-	-	-	-	-	-
Disposizioni sulla polizia della navigazione	-	-	-	-	-	3	-	-	3
<i>Inosservanza delle disposizioni sui documenti di bordo</i>	-	-	-	-	-	3	-	-	3
<i>Altre</i>	-	-	-	-	-	-	-	-	-
Disposizioni sulla sicurezza della navigazione	-	-	3	11	24	31	15	3	87
<i>Navigazione senza abilitazione</i>	-	-	-	-	2	2	1	-	5
<i>Inosservanza delle norme sulle segnalazioni</i>	-	-	-	1	1	5	-	-	7
<i>Inosservanza delle norme sulla sicurezza della navigazione</i>	-	-	2	10	21	23	14	3	73
<i>Altre</i>	-	-	1	-	-	1	-	-	2
Previste da leggi speciali	2	1	1.167	2.015	1.544	1.117	760	372	6.978
Armi, munizioni ed esplosivi	2	1	283	347	134	80	36	30	913
Evasione d'imposta sui redditi e sul valore aggiunto	-	-	-	-	2	-	-	-	2
Inquinamento delle acque pubbliche	-	-	-	-	4	5	3	2	14
Leggi di pubblica sicurezza	-	-	16	42	71	50	38	18	235
Norme igieniche per la produzione e vendita alimentare	-	-	2	39	67	51	25	13	197
Norme in materia edilizia	-	-	17	99	146	126	135	61	584
Prevenzione degli infortuni	-	-	32	128	172	120	72	20	544
Prevenzione nei confronti delle persone pericolose	-	-	74	202	93	34	10	1	414
Smaltimento dei rifiuti industriali	-	-	-	1	-	1	2	-	4
<i>Altre</i>	-	-	743	1.157	855	650	439	227	4.071
Previste da altre leggi	-	-	-	-	-	-	-	-	-
TOTALE	5	4	2.754	4.900	3.386	2.091	1.332	652	15.124

Tavola 4.28 segue - Condannati per classe di età, ripartizione geografica in cui la contravvenzione fu commessa e tipo di contravvenzione - Anno 2004

CONTRAVVENZIONI	Classi di età							65 e oltre	Totale
	14-15	16-17	18-24	25-34	35-44	45-54	55-64		
ITALIA MERIDIONALE E INSULARE									
Previste dal codice della strada	-	-	889	1.340	887	473	235	84	3.908
Guida senza patente	-	-	15	4	4	2	1	-	26
Guida sotto l'influenza dell'alcool o di droghe	-	-	861	1.326	873	467	233	81	3.841
Ritiro o sospensione di patente o documenti di circolazione	-	-	5	3	5	2	-	-	15
Altre	-	-	8	7	5	2	1	3	26
Previste dal codice penale	6	14	924	1.579	1.516	1.159	792	511	6.501
Ordine pubblico e tranquillità pubblica	1	4	536	839	771	616	472	333	3.572
<i>Inosservanza dei provvedimenti dell'Autorità</i>	<i>1</i>	<i>1</i>	<i>236</i>	<i>440</i>	<i>455</i>	<i>406</i>	<i>364</i>	<i>274</i>	<i>2.177</i>
<i>Rifiuto di indicazioni sulla propria identità personale</i>	-	1	76	101	74	53	22	13	340
<i>Disturbo della quiete pubblica</i>	-	2	108	112	83	54	28	23	410
<i>Molestia o disturbo alle persone</i>	-	-	102	163	144	88	51	22	570
<i>Agenzie di affari ed esercizi pubblici non autorizzati o vietati</i>	-	-	-	-	-	-	1	-	1
<i>Spettacoli pubblici senza licenza</i>	-	-	1	1	3	4	-	-	9
<i>Mendicizia</i>	-	-	-	-	-	-	-	-	-
Altre	-	-	13	22	12	11	6	1	65
Incolunità pubblica	-	2	83	184	202	175	133	90	869
Getto pericoloso di cose	-	2	23	49	54	54	37	36	255
<i>Omissione di lavori in edifici o costruzioni che minacciano rovina</i>	-	-	3	21	29	47	48	43	191
<i>Fabbricazione o commercio abusivi di materie esplodenti</i>	-	-	38	67	69	41	26	5	246
Altre	-	-	19	47	50	33	22	6	177
Prevenzione di talune specie di reati	5	8	200	256	209	118	69	58	923
<i>Ubbriachezza</i>	-	-	3	6	2	1	-	-	12
<i>Detenzione abusiva di armi</i>	1	1	62	82	74	66	44	48	378
<i>Porto abusivo di armi</i>	-	3	37	32	18	5	3	1	99
<i>Accensioni ed esplosioni pericolose</i>	-	-	10	6	6	8	4	4	38
<i>Possesso ingiustificato di chiavi alterate o di grimaldelli</i>	2	3	26	49	22	4	3	-	109
<i>Possesso ingiustificato di valori</i>	-	-	-	-	-	-	-	-	-
<i>Acquisto di cose di sospetta provenienza</i>	2	1	56	71	64	28	11	2	235
Altre	-	-	6	10	23	6	4	3	52
Polizia dei costumi	-	-	103	274	256	213	109	27	982
<i>Esercizio di giochi di azzardo</i>	-	-	35	173	141	101	55	10	515
<i>Partecipazione a giochi di azzardo</i>	-	-	39	77	86	91	42	10	345
<i>Turpiloquio</i>	-	-	18	18	8	8	3	1	56
Altre	-	-	11	6	21	13	9	6	66
Polizia sanitaria	-	-	2	26	78	37	9	3	155
<i>Distruzione o deturpamento di bellezze naturali</i>	-	-	-	3	3	5	4	3	18
Altre	-	-	2	23	75	32	5	-	137

Tavola 4.28 segue - Condannati per classe di età, ripartizione geografica in cui la contravvenzione fu commessa e tipo di contravvenzione - Anno 2004

CONTRAVVENZIONI	Classi di età							65 e oltre	Totale
	14-15	16-17	18-24	25-34	35-44	45-54	55-64		
ITALIA MERIDIONALE E INSULARE									
Previste dal codice della navigazione	-	-	37	185	233	225	178	113	971
Disposizioni sui beni pubblici destinati alla navigazione	-	-	22	105	132	139	151	101	650
<i>Abusiva occupazione di spazi demaniali</i>	-	-	22	104	132	137	150	99	644
<i>Inosservanza delle norme sui beni pubblici</i>	-	-	-	1	-	2	1	2	6
<i>Altre</i>	-	-	-	-	-	-	-	-	-
Disposizioni sull'ordinamento e sulla polizia dei porti e degli aerodromi	-	-	-	-	2	-	-	-	2
<i>Inosservanza delle norme della polizia dei porti</i>	-	-	-	-	2	-	-	-	2
<i>Altre</i>	-	-	-	-	-	-	-	-	-
Disposizioni sull'assunzione del personale	-	-	-	1	-	-	2	-	3
<i>Irregolare assunzione del personale</i>	-	-	-	1	-	-	2	-	3
<i>Altre</i>	-	-	-	-	-	-	-	-	-
Disposizioni sulla polizia della navigazione	-	-	-	-	4	1	-	-	5
<i>Inosservanza delle disposizioni sui documenti di bordo</i>	-	-	-	-	4	1	-	-	5
<i>Altre</i>	-	-	-	-	-	-	-	-	-
Disposizioni sulla sicurezza della navigazione	-	-	15	79	95	85	25	12	311
<i>Navigazione senza abilitazione</i>	-	-	4	13	14	16	4	3	54
<i>Inosservanza delle norme sulle segnalazioni</i>	-	-	1	8	9	7	-	2	27
<i>Inosservanza delle norme sulla sicurezza della navigazione</i>	-	-	10	55	69	61	21	7	223
<i>Altre</i>	-	-	-	3	3	1	-	-	7
Previste da leggi speciali	3	10	1.365	2.857	2.844	2.319	1.479	762	11.639
Armi, munizioni ed esplosivi	3	8	454	424	248	134	93	98	1.462
Evasione d'imposta sui redditi e sul valore aggiunto	-	-	28	107	126	103	60	20	444
Inquinamento delle acque pubbliche	-	-	1	8	10	6	4	-	29
Leggi di pubblica sicurezza	-	-	65	161	142	95	55	29	547
Norme igieniche per la produzione e vendita alimentare	-	-	47	191	218	172	115	49	792
Norme in materia edilizia	-	-	48	271	411	438	375	200	1.743
Prevenzione degli infortuni	-	-	24	165	207	192	67	27	682
Prevenzione nei confronti delle persone pericolose	-	-	144	302	175	48	10	3	682
Smaltimento dei rifiuti industriali	-	-	-	6	8	4	2	1	21
<i>Altre</i>	-	2	554	1.222	1.299	1.127	698	335	5.237
Previste da altre leggi	-	-	-	-	-	1	1	-	2
TOTALE	9	24	3.215	5.961	5.480	4.177	2.685	1.470	23.021

Tavola 4.28 segue - Condannati per classe di età, ripartizione geografica in cui la contravvenzione fu commessa e tipo di contravvenzione - Anno 2004

CONTRAVVENZIONI	Classi di età								Totale
	14-15	16-17	18-24	25-34	35-44	45-54	55-64	65 e oltre	
TOTALE ITALIA									
Previste dal codice della strada	-	-	7.379	12.958	7.800	3.679	1.906	663	34.385
Guida senza patente	-	-	47	32	11	5	1	-	96
Guida sotto l'influenza dell'alcool o di droghe	-	-	7.261	12.853	7.740	3.652	1.893	653	34.052
Ritiro o sospensione di patente o documenti di circolazione	-	-	20	33	23	11	2	1	90
Altre	-	-	51	40	26	11	10	9	147
Previste dal codice penale	9	18	2.589	4.431	3.759	2.608	1.753	1.006	16.173
Ordine pubblico e tranquillità pubblica	2	4	1.692	2.754	2.177	1.540	1.070	655	9.894
<i>Inosservanza dei provvedimenti dell'Autorità</i>	1	1	795	1.303	974	820	663	481	5.038
<i>Rifiuto di indicazioni sulla propria identità personale</i>	1	1	262	401	309	187	110	39	1.310
<i>Disturbo della quiete pubblica</i>	-	2	303	386	307	200	133	64	1.395
<i>Molestia o disturbo alle persone</i>	-	-	255	524	498	285	142	65	1.769
<i>Agenzie di affari ed esercizi pubblici non autorizzati o vietati</i>	-	-	-	-	2	-	1	-	3
<i>Spettacoli pubblici senza licenza</i>	-	-	2	3	7	10	1	-	23
<i>Mendicizia</i>	-	-	5	-	2	1	-	-	8
<i>Altre</i>	-	-	70	137	78	37	20	6	348
<i>Incolunità pubblica</i>	-	2	139	318	373	319	253	151	1.555
<i>Getto pericoloso di cose</i>	-	2	55	97	120	126	94	74	568
<i>Omissione di lavori in edifici o costruzioni che minacciano rovina</i>	-	-	3	25	42	56	66	59	251
<i>Fabbricazione o commercio abusivi di materie esplodenti</i>	-	-	58	103	113	71	45	8	398
<i>Altre</i>	-	-	23	93	98	66	48	10	338
Prevenzione di talune specie di reati	7	12	528	766	590	320	202	118	2.543
<i>Ubbriachezza</i>	-	-	21	38	31	14	2	-	106
<i>Detenzione abusiva di armi</i>	1	1	112	165	144	130	94	76	723
<i>Porto abusivo di armi</i>	-	4	102	99	57	13	12	5	292
<i>Accensioni ed esplosioni pericolose</i>	-	-	26	19	12	19	17	11	104
<i>Possesso ingiustificato di chiavi alterate o di grimaldelli</i>	3	6	69	159	100	29	10	4	380
<i>Possesso ingiustificato di valori</i>	-	-	-	-	-	-	-	-	-
<i>Acquisto di cose di sospetta provenienza</i>	3	1	165	195	173	72	31	7	647
<i>Altre</i>	-	-	33	91	73	43	36	15	291
Polizia dei costumi	-	-	226	542	499	378	212	76	1.933
<i>Esercizio di giuochi di azzardo</i>	-	-	50	260	234	153	96	17	810
<i>Partecipazione a giuochi di azzardo</i>	-	-	61	137	140	151	73	19	581
<i>Turpiloquio</i>	-	-	89	101	62	30	10	8	300
<i>Altre</i>	-	-	26	44	63	44	33	32	242
Polizia sanitaria	-	-	4	51	120	51	16	6	248
<i>Distruzione o deturpamento di bellezze naturali</i>	-	-	1	6	5	9	9	5	35
<i>Altre</i>	-	-	3	45	115	42	7	1	213

Tavola 4.28 segue - Condannati per classe di età, ripartizione geografica in cui la contravvenzione fu commessa e tipo di contravvenzione - Anno 2004

CONTRAVVENZIONI	Classi di età							65 e oltre	Totale
	14-15	16-17	18-24	25-34	35-44	45-54	55-64		
TOTALE ITALIA									
Previste dal codice della navigazione	-	-	57	286	384	373	274	134	1.508
Disposizioni sui beni pubblici destinati alla navigazione	-	-	25	146	199	214	202	117	903
<i>Abusiva occupazione di spazi demaniali</i>	-	-	25	145	197	210	200	115	892
<i>Inosservanza delle norme sui beni pubblici</i>	-	-	-	1	2	4	2	2	11
<i>Altre</i>	-	-	-	-	-	-	-	-	-
Disposizioni sull'ordinamento e sulla polizia dei porti e degli aerodromi	-	-	-	1	4	1	1	-	7
<i>Inosservanza delle norme della polizia dei porti</i>	-	-	-	1	4	1	1	-	7
<i>Altre</i>	-	-	-	-	-	-	-	-	-
Disposizioni sull'assunzione del personale	-	-	-	1	1	-	2	-	4
<i>Irregolare assunzione del personale</i>	-	-	-	1	1	-	2	-	4
<i>Altre</i>	-	-	-	-	-	-	-	-	-
Disposizioni sulla polizia della navigazione	-	-	-	1	4	5	-	-	10
<i>Inosservanza delle disposizioni sui documenti di bordo</i>	-	-	-	1	4	4	-	-	9
<i>Altre</i>	-	-	-	-	-	1	-	-	1
Disposizioni sulla sicurezza della navigazione	-	-	32	137	176	153	69	17	584
<i>Navigazione senza abilitazione</i>	-	-	4	14	18	19	5	3	63
<i>Inosservanza delle norme sulle segnalazioni</i>	-	-	1	12	11	12	2	2	40
<i>Inosservanza delle norme sulla sicurezza della navigazione</i>	-	-	26	106	142	119	60	12	465
<i>Altre</i>	-	-	1	5	5	3	2	-	16
Previste da leggi speciali	9	19	7.626	11.056	7.988	5.727	3.710	1.787	37.922
Armi, munizioni ed esplosivi	6	14	1.687	1.734	893	431	243	181	5.189
Evasione d'imposta sui redditi e sul valore aggiunto	-	-	30	112	144	113	67	24	490
Inquinamento delle acque pubbliche	-	-	5	17	30	35	19	9	115
Leggi di pubblica sicurezza	-	-	128	361	314	260	182	88	1.333
Norme igieniche per la produzione e vendita alimentare	-	-	78	382	503	398	258	130	1.749
Norme in materia edilizia	-	-	79	449	675	688	621	310	2.822
Prevenzione degli infortuni	-	-	82	438	581	435	220	71	1.827
Prevenzione nei confronti delle persone pericolose	-	-	367	986	477	154	34	6	2.024
Smaltimento dei rifiuti industriali	-	-	-	21	29	19	15	3	87
<i>Altre</i>	3	5	5.170	6.556	4.342	3.194	2.051	965	22.286
Previste da altre leggi	-	-	-	-	-	2	1	2	5
TOTALE	18	37	17.651	28.731	19.931	12.389	7.644	3.592	89.993

Tavola 4.29 - Condannati con precedenti penali per classe di età, sesso e tipo di contravvenzione - Anno 2004

CONTRAVVENZIONI	Classi di età							65 e oltre	Totale
	14-15	16-17	18-24	25-34	35-44	45-54	55-64		
MASCHI E FEMMINE									
Previste dal codice della strada	-	-	1.648	5.576	4.443	2.214	1.132	362	15.375
Guida senza patente	-	-	17	19	7	1	1	-	45
Guida sotto l'influenza dell'alcool o di droghe	-	-	1.612	5.514	4.408	2.200	1127	358	15.219
Ritiro o sospensione di patente o documenti di circolazione	-	-	6	24	19	8	1	1	59
Altre	-	-	13	19	9	5	3	3	52
Previste dal codice penale	7	15	820	1.946	1.944	1.415	961	469	7.577
Ordine pubblico e tranquillità pubblica	2	2	472	1.110	1.113	804	570	295	4.368
<i>Inosservanza dei provvedimenti dell'Autorità</i>	1	1	225	511	511	426	374	210	2.259
<i>Rifiuto di indicazioni sulla propria identità personale</i>	1	1	89	201	176	103	50	19	640
<i>Disturbo della quiete pubblica</i>	-	-	73	149	157	118	74	34	605
<i>Molestia o disturbo alle persone</i>	-	-	64	179	215	126	59	27	670
<i>Agenzie di affari ed esercizi pubblici non autorizzati o vietati</i>	-	-	-	-	-	-	-	-	-
<i>Spettacoli pubblici senza licenza</i>	-	-	-	2	3	6	1	-	12
<i>Mendicizia</i>	-	-	3	-	1	1	-	-	5
<i>Altre</i>	-	-	18	68	50	24	12	5	177
Incolumità pubblica	-	2	51	141	185	173	127	69	748
<i>Getto pericoloso di cose</i>	-	2	17	33	54	69	47	30	252
<i>Omissione di lavori in edifici o costruzioni che minacciano rovina</i>	-	-	-	2	15	14	20	25	76
<i>Fabbricazione o commercio abusivi di materie esplodenti</i>	-	-	25	64	66	51	29	5	240
<i>Altre</i>	-	-	9	42	50	39	31	9	180
Prevenzione di talune specie di reati	5	11	241	461	353	168	109	58	1.406
<i>Ubbriachezza</i>	-	-	10	28	22	12	1	-	73
<i>Detenzione abusiva di armi</i>	1	1	51	95	83	56	47	41	375
<i>Porto abusivo di armi</i>	-	4	46	60	37	7	8	1	163
<i>Accensioni ed esplosioni pericolose</i>	-	-	2	10	6	9	9	3	39
<i>Possesso ingiustificato di chiavi alterate o di grimaldelli</i>	3	6	67	158	98	29	10	4	375
<i>Possesso ingiustificato di valori</i>	-	-	-	-	-	-	-	-	-
<i>Acquisto di cose di sospetta provenienza</i>	1	-	61	89	92	36	21	3	303
<i>Altre</i>	-	-	4	21	15	19	13	6	78
Polizia dei costumi	-	-	56	211	239	247	146	44	943
<i>Esercizio di giuochi di azzardo</i>	-	-	7	84	99	83	63	10	346
<i>Partecipazione a giuochi di azzardo</i>	-	-	13	46	69	116	56	14	314
<i>Turpiloquio</i>	-	-	30	56	41	22	8	5	162
<i>Altre</i>	-	-	6	25	30	26	19	15	121
Polizia sanitaria	-	-	-	23	54	23	9	3	112
<i>Distruzione o deturpamento di bellezze naturali</i>	-	-	-	1	2	3	6	2	14
<i>Altre</i>	-	-	-	22	52	20	3	1	98

Tavola 4.29 segue - Condannati con precedenti penali per classe di età, sesso e tipo di contravvenzione - Anno 2004

CONTRAVVENZIONI	Classi di età							65 e oltre	Totale
	14-15	16-17	18-24	25-34	35-44	45-54	55-64		
MASCHI E FEMMINE									
Previste dal codice della navigazione	-	-	16	123	229	217	169	79	833
Disposizioni sui beni pubblici destinati alla navigazione	-	-	5	60	103	113	119	67	467
<i>Abusiva occupazione di spazi demaniali</i>	-	-	5	60	102	109	117	67	460
<i>Inosservanza delle norme sui beni pubblici</i>	-	-	-	-	1	4	2	-	7
<i>Altre</i>	-	-	-	-	-	-	-	-	-
Disposizioni sull'ordinamento e sulla polizia dei porti e degli aerodromi	-	-	-	1	3	-	1	-	5
<i>Inosservanza delle norme della polizia dei porti</i>	-	-	-	1	3	-	1	-	5
<i>Altre</i>	-	-	-	-	-	-	-	-	-
Disposizioni sull'assunzione del personale	-	-	-	-	1	-	1	-	2
<i>Irregolare assunzione del personale</i>	-	-	-	-	1	-	1	-	2
<i>Altre</i>	-	-	-	-	-	-	-	-	-
Disposizioni sulla polizia della navigazione	-	-	-	-	2	4	-	-	6
<i>Inosservanza delle disposizioni sui documenti di bordo</i>	-	-	-	-	2	3	-	-	5
<i>Altre</i>	-	-	-	-	-	1	-	-	1
Disposizioni sulla sicurezza della navigazione	-	-	11	62	120	100	48	12	353
<i>Navigazione senza abilitazione</i>	-	-	2	8	17	14	3	3	47
<i>Inosservanza delle norme sulle segnalazioni</i>	-	-	-	8	6	11	2	2	29
<i>Inosservanza delle norme sulla sicurezza della navigazione</i>	-	-	9	46	94	74	42	7	272
<i>Altre</i>	-	-	-	-	3	1	1	-	5
Previste da leggi speciali	6	13	2.527	5.005	4.101	3.114	2.029	995	17.790
Armi, munizioni ed esplosivi	5	10	611	1.039	613	291	132	90	2.791
Evasione d'imposta sui redditi e sul valore aggiunto	-	-	13	62	96	81	50	14	316
Inquinamento delle acque pubbliche	-	-	3	7	12	14	11	5	52
Leggi di pubblica sicurezza	-	-	56	155	155	134	90	45	635
Norme igieniche per la produzione e vendita alimentare	-	-	18	122	200	203	163	91	797
Norme in materia edilizia	-	-	14	102	208	256	271	133	984
Prevenzione degli infortuni	-	-	25	214	345	301	149	53	1.087
Prevenzione nei confronti delle persone pericolose	-	-	336	954	467	152	33	6	1.948
Smaltimento dei rifiuti industriali	-	-	-	8	18	12	8	1	47
<i>Altre</i>	1	3	1451	2.342	1.987	1.670	1.122	557	9.133
Previste da altre leggi	-	-	-	-	-	1	-	1	2
TOTALE	13	28	5.011	12.650	10.717	6.961	4.291	1.906	41.577

Tavola 4.29 segue - Condannati con precedenti penali per classe di età, sesso e tipo di contravvenzione - Anno 2004

CONTRAVVENZIONI	Classi di età							65 e oltre	Totale
	14-15	16-17	18-24	25-34	35-44	45-54	55-64		
FEMMINE									
Previste dal codice della strada	-	-	37	148	131	50	12	3	381
Guida senza patente	-	-	-	1	-	-	-	-	1
Guida sotto l'influenza dell'alcool o di droghe	-	-	36	146	130	49	12	3	376
Ritiro o sospensione di patente o documenti di circolazione	-	-	-	1	1	-	-	-	2
Altre	-	-	1	-	-	1	-	-	2
Previste dal codice penale	2	3	73	188	233	165	142	86	892
Ordine pubblico e tranquillità pubblica	-	-	52	112	159	115	104	65	607
<i>Inosservanza dei provvedimenti dell'Autorità</i>	-	-	26	38	75	62	68	54	323
<i>Rifiuto di indicazioni sulla propria identità personale</i>	-	-	4	21	15	10	4	3	57
<i>Disturbo della quiete pubblica</i>	-	-	10	19	27	16	18	6	96
<i>Molestia o disturbo alle persone</i>	-	-	7	12	26	23	12	2	82
<i>Agenzie di affari ed esercizi pubblici non autorizzati o vietati</i>	-	-	-	-	-	-	-	-	-
<i>Spettacoli pubblici senza licenza</i>	-	-	-	-	-	-	-	-	-
<i>Mendicizia</i>	-	-	-	-	1	-	-	-	1
Altre	-	-	5	22	15	4	2	-	48
Incolunità pubblica	-	-	-	14	18	26	20	11	89
<i>Getto pericoloso di cose</i>	-	-	-	4	8	13	9	5	39
<i>Omissione di lavori in edifici o costruzioni che minacciano rovina</i>	-	-	-	-	3	2	5	6	16
<i>Fabbricazione o commercio abusivi di materie esplodenti</i>	-	-	-	4	5	6	5	-	20
Altre	-	-	-	6	2	5	1	-	14
Prevenzione di talune specie di reati	2	3	20	26	15	4	3	5	78
<i>Ubriachezza</i>	-	-	1	1	1	-	-	-	3
<i>Detenzione abusiva di armi</i>	-	-	1	5	4	1	-	2	13
<i>Porto abusivo di armi</i>	-	-	1	1	2	-	-	-	4
<i>Accensioni ed esplosioni pericolose</i>	-	-	-	-	-	-	-	-	-
<i>Possesso ingiustificato di chiavi alterate o di grimaldelli</i>	2	3	16	12	-	-	-	-	33
<i>Possesso ingiustificato di valori</i>	-	-	-	-	-	-	-	-	-
<i>Acquisto di cose di sospetta provenienza</i>	-	-	1	6	6	1	2	1	17
Altre	-	-	-	1	2	2	1	2	8
Polizia dei costumi	-	-	1	26	21	13	14	4	79
<i>Esercizio di giuochi di azzardo</i>	-	-	1	15	11	5	11	1	44
<i>Partecipazione a giuochi di azzardo</i>	-	-	-	1	3	7	3	1	15
<i>Turpiloquio</i>	-	-	-	6	4	-	-	-	10
Altre	-	-	-	4	3	1	-	2	10
Polizia sanitaria	-	-	-	10	20	7	1	1	39
<i>Distruzione o deturpamento di bellezze naturali</i>	-	-	-	-	-	-	1	-	1
Altre	-	-	-	10	20	7	-	1	38

Tavola 4.29 segue - Condannati con precedenti penali per classe di età, sesso e tipo di contravvenzione - Anno 2004

CONTRAVVENZIONI	Classi di età							65 e oltre	Totale
	14-15	16-17	18-24	25-34	35-44	45-54	55-64		
FEMMINE									
Previste dal codice della navigazione	-	-	2	11	18	19	30	20	100
Disposizioni sui beni pubblici destinati alla navigazione	-	-	2	11	16	18	28	18	93
<i>Abusiva occupazione di spazi demaniali</i>	-	-	2	11	16	17	28	18	92
<i>Inosservanza delle norme sui beni pubblici</i>	-	-	-	-	-	1	-	-	1
<i>Altre</i>	-	-	-	-	-	-	-	-	-
Disposizioni sull'ordinamento e sulla polizia dei porti e degli aerodromi	-	-	-	-	-	-	-	-	-
<i>Inosservanza delle norme della polizia dei porti</i>	-	-	-	-	-	-	-	-	-
<i>Altre</i>	-	-	-	-	-	-	-	-	-
Disposizioni sull'assunzione del personale	-	-	-	-	-	-	-	-	-
<i>Irregolare assunzione del personale</i>	-	-	-	-	-	-	-	-	-
<i>Altre</i>	-	-	-	-	-	-	-	-	-
Disposizioni sulla polizia della navigazione	-	-	-	-	-	-	-	-	-
<i>Inosservanza delle disposizioni sui documenti di bordo</i>	-	-	-	-	-	-	-	-	-
<i>Altre</i>	-	-	-	-	-	-	-	-	-
Disposizioni sulla sicurezza della navigazione	-	-	-	-	2	1	2	2	7
<i>Navigazione senza abilitazione</i>	-	-	-	-	1	-	1	2	4
<i>Inosservanza delle norme sulle segnalazioni</i>	-	-	-	-	-	-	-	-	-
<i>Inosservanza delle norme sulla sicurezza della navigazione</i>	-	-	-	-	1	1	1	-	3
<i>Altre</i>	-	-	-	-	-	-	-	-	-
Previste da leggi speciali	1	1	532	527	372	277	204	78	1.992
Armi, munizioni ed esplosivi	-	1	29	34	24	6	2	2	98
Evasione d'imposta sui redditi e sul valore aggiunto	-	-	-	3	10	10	7	2	32
Inquinamento delle acque pubbliche	-	-	-	2	-	3	2	-	7
Leggi di pubblica sicurezza	-	-	6	17	20	18	11	3	75
Norme igieniche per la produzione e vendita alimentare	-	-	4	14	24	30	25	6	103
Norme in materia edilizia	-	-	6	15	38	47	50	23	179
Prevenzione degli infortuni	-	-	1	19	27	16	7	-	70
Prevenzione nei confronti delle persone pericolose	-	-	62	133	64	17	6	-	282
Smaltimento dei rifiuti industriali	-	-	-	1	2	2	1	-	6
<i>Altre</i>	1	-	424	289	163	128	93	42	1.140
Previste da altre leggi	-	-	-	-	-	-	-	-	-
TOTALE	3	4	644	874	754	511	388	187	3.365

Tavola 4.30 - Condannati senza precedenti penali per classe di età, sesso e tipo di contravvenzione - Anno 2004

CONTRAVVENZIONI	Classi di età								Totale
	14-15	16-17	18-24	25-34	35-44	45-54	55-64	65 e oltre	
MASCHI E FEMMINE									
Previste dal codice della strada	-	-	5.731	7.382	3.357	1.465	774	301	19.010
Guida senza patente	-	-	30	13	4	4	-	-	51
Guida sotto l'influenza dell'alcool o di droghe	-	-	5.649	7.339	3.332	1.452	766	295	18.833
Ritiro o sospensione di patente o documenti di circolazione	-	-	14	9	4	3	1	-	31
Altre	-	-	38	21	17	6	7	6	95
Previste dal codice penale	2	3	1.769	2.485	1.815	1.193	792	537	8.596
Ordine pubblico e tranquillità pubblica	-	2	1.220	1.644	1.064	736	500	360	5.526
<i>Inosservanza dei provvedimenti dell'Autorità</i>	-	-	570	792	463	394	289	271	2.779
<i>Rifiuto di indicazioni sulla propria identità personale</i>	-	-	173	200	133	84	60	20	670
<i>Disturbo della quiete pubblica</i>	-	2	230	237	150	82	59	30	790
<i>Molestia o disturbo alle persone</i>	-	-	191	345	283	159	83	38	1.099
<i>Agenzie di affari ed esercizi pubblici non autorizzati o vietati</i>	-	-	-	-	2	-	1	-	3
<i>Spettacoli pubblici senza licenza</i>	-	-	2	1	4	4	-	-	11
<i>Mendicizia</i>	-	-	2	-	1	-	-	-	3
Altre	-	-	52	69	28	13	8	1	171
Incolunità pubblica	-	-	88	177	188	146	126	82	807
Getto pericoloso di cose	-	-	38	64	66	57	47	44	316
<i>Omissione di lavori in edifici o costruzioni che minacciano rovina</i>	-	-	3	23	27	42	46	34	175
<i>Fabbricazione o commercio abusivi di materie esplodenti</i>	-	-	33	39	47	20	16	3	158
Altre	-	-	14	51	48	27	17	1	158
Prevenzione di talune specie di reati	2	1	287	305	237	152	93	60	1.137
<i>Ubbriachezza</i>	-	-	11	10	9	2	1	-	33
<i>Detenzione abusiva di armi</i>	-	-	61	70	61	74	47	35	348
<i>Porto abusivo di armi</i>	-	-	56	39	20	6	4	4	129
<i>Accensioni ed esplosioni pericolose</i>	-	-	24	9	6	10	8	8	65
<i>Possesso ingiustificato di chiavi alterate o di grimaldelli</i>	-	-	2	1	2	-	-	-	5
<i>Possesso ingiustificato di valori</i>	-	-	-	-	-	-	-	-	-
<i>Acquisto di cose di sospetta provenienza</i>	2	1	104	106	81	36	10	4	344
Altre	-	-	29	70	58	24	23	9	213
Polizia dei costumi	-	-	170	331	260	131	66	32	990
<i>Esercizio di giochi di azzardo</i>	-	-	43	176	135	70	33	7	464
<i>Partecipazione a giochi di azzardo</i>	-	-	48	91	71	35	17	5	267
<i>Turpiloquio</i>	-	-	59	45	21	8	2	3	138
Altre	-	-	20	19	33	18	14	17	121
Polizia sanitaria	-	-	4	28	66	28	7	3	136
<i>Distruzione o deturpamento di bellezze naturali</i>	-	-	1	5	3	6	3	3	21
Altre	-	-	3	23	63	22	4	-	115

Tavola 4.30 segue - Condannati senza precedenti penali per classe di età, sesso e tipo di contravvenzione - Anno 2004

CONTRAVVENZIONI	Classi di età							65 e oltre	Totale
	14-15	16-17	18-24	25-34	35-44	45-54	55-64		
MASCHI E FEMMINE									
Previste dal codice della navigazione	-	-	41	163	155	156	105	55	675
Disposizioni sui beni pubblici destinati alla navigazione	-	-	20	86	96	101	83	50	436
<i>Abusiva occupazione di spazi demaniali</i>	-	-	20	85	95	101	83	48	432
<i>Inosservanza delle norme sui beni pubblici</i>	-	-	-	1	1	-	-	2	4
<i>Altre</i>	-	-	-	-	-	-	-	-	-
Disposizioni sull'ordinamento e sulla polizia dei porti e degli aerodromi	-	-	-	-	1	1	-	-	2
<i>Inosservanza delle norme della polizia dei porti</i>	-	-	-	-	1	1	-	-	2
<i>Altre</i>	-	-	-	-	-	-	-	-	-
Disposizioni sull'assunzione del personale	-	-	-	1	-	-	1	-	2
<i>Irregolare assunzione del personale</i>	-	-	-	1	-	-	1	-	2
<i>Altre</i>	-	-	-	-	-	-	-	-	-
Disposizioni sulla polizia della navigazione	-	-	-	1	2	1	-	-	4
<i>Inosservanza delle disposizioni sui documenti di bordo</i>	-	-	-	1	2	1	-	-	4
<i>Altre</i>	-	-	-	-	-	-	-	-	-
Disposizioni sulla sicurezza della navigazione	-	-	21	75	56	53	21	5	231
<i>Navigazione senza abilitazione</i>	-	-	2	6	1	5	2	-	16
<i>Inosservanza delle norme sulle segnalazioni</i>	-	-	1	4	5	1	-	-	11
<i>Inosservanza delle norme sulla sicurezza della navigazione</i>	-	-	17	60	48	45	18	5	193
<i>Altre</i>	-	-	1	5	2	2	1	-	11
Previste da leggi speciali	3	6	5.099	6.051	3.887	2.613	1.681	792	20.132
Armi, munizioni ed esplosivi	1	4	1.076	695	280	140	111	91	2.398
Evasione d'imposta sui redditi e sul valore aggiunto	-	-	17	50	48	32	17	10	174
Inquinamento delle acque pubbliche	-	-	2	10	18	21	8	4	63
Leggi di pubblica sicurezza	-	-	72	206	159	126	92	43	698
Norme igieniche per la produzione e vendita alimentare	-	-	60	260	303	195	95	39	952
Norme in materia edilizia	-	-	65	347	467	432	350	177	1.838
Prevenzione degli infortuni	-	-	57	224	236	134	71	18	740
Prevenzione nei confronti delle persone pericolose	-	-	31	32	10	2	1	-	76
Smaltimento dei rifiuti industriali	-	-	-	13	11	7	7	2	40
<i>Altre</i>	2	2	3.719	4.214	2.355	1.524	929	408	13.153
Previste da altre leggi	-	-	-	-	-	1	1	1	3
TOTALE	5	9	12.640	16.081	9.214	5.428	3.353	1.686	48.416

Tavola 4.30 segue - Condannati senza precedenti penali per classe di età, sesso e tipo di contravvenzione - Anno 2004

CONTRAVVENZIONI	Classi di età								Totale
	14-15	16-17	18-24	25-34	35-44	45-54	55-64	65 e oltre	
FEMMINE									
Previste dal codice della strada	-	-	329	460	213	102	29	5	1.138
Guida senza patente	-	-	1	-	1	-	-	-	2
Guida sotto l'influenza dell'alcool o di droghe	-	-	323	454	208	101	29	4	1.119
Ritiro o sospensione di patente o documenti di circolazione	-	-	2	1	-	-	-	-	3
Altre	-	-	3	5	4	1	-	1	14
Previste dal codice penale	-	-	294	552	519	375	261	193	2.194
Ordine pubblico e tranquillità pubblica	-	-	238	396	331	263	189	145	1.562
<i>Inosservanza dei provvedimenti dell'Autorità</i>	-	-	107	140	130	159	117	117	770
<i>Rifiuto di indicazioni sulla propria identità personale</i>	-	-	24	47	21	22	13	8	135
<i>Disturbo della quiete pubblica</i>	-	-	44	62	54	18	21	7	206
<i>Molestia o disturbo alle persone</i>	-	-	41	120	111	59	33	12	376
<i>Agenzie di affari ed esercizi pubblici non autorizzati o vietati</i>	-	-	-	-	-	-	1	-	1
<i>Spettacoli pubblici senza licenza</i>	-	-	-	-	-	1	-	-	1
<i>Mendicizia</i>	-	-	-	-	1	-	-	-	1
Altre	-	-	22	27	14	4	4	1	72
Incolunità pubblica	-	-	8	39	55	41	40	32	215
Getto pericoloso di cose	-	-	1	14	17	19	10	16	77
Omissione di lavori in edifici o costruzioni che minacciano rovina	-	-	1	10	10	13	22	16	72
Fabbricazione o commercio abusivi di materie esplodenti	-	-	5	9	14	5	6	-	39
Altre	-	-	1	6	14	4	2	-	27
Prevenzione di talune specie di reati	-	-	26	41	44	28	13	11	163
<i>Ubbriachezza</i>	-	-	-	-	1	-	-	-	1
<i>Detenzione abusiva di armi</i>	-	-	4	5	3	9	2	8	31
<i>Porto abusivo di armi</i>	-	-	2	2	1	-	-	1	6
<i>Accensioni ed esplosioni pericolose</i>	-	-	1	-	-	-	-	-	1
<i>Possesso ingiustificato di chiavi alterate o di grimaldelli</i>	-	-	-	1	-	-	-	-	1
<i>Possesso ingiustificato di valori</i>	-	-	-	-	-	-	-	-	-
<i>Acquisto di cose di sospetta provenienza</i>	-	-	12	14	19	9	1	-	55
Altre	-	-	7	19	20	10	10	2	68
Polizia dei costumi	-	-	20	57	54	30	16	5	182
Esercizio di giuochi di azzardo	-	-	11	47	47	19	10	2	136
Partecipazione a giuochi di azzardo	-	-	3	3	1	4	-	-	11
<i>Turpiloquio</i>	-	-	1	3	2	2	-	-	8
Altre	-	-	5	4	4	5	6	3	27
Polizia sanitaria	-	-	2	19	35	13	3	-	72
<i>Distruzione o deturpamento di bellezze naturali</i>	-	-	-	-	1	3	1	-	5
Altre	-	-	2	19	34	10	2	-	67

Tavola 4.30 segue - Condannati senza precedenti penali per classe di età, sesso e tipo di contravvenzione - Anno 2004

CONTRAVVENZIONI	Classi di età							65 e oltre	Totale
	14-15	16-17	18-24	25-34	35-44	45-54	55-64		
FEMMINE									
Previste dal codice della navigazione	-	-	5	30	30	27	31	22	145
Disposizioni sui beni pubblici destinati alla navigazione	-	-	4	24	29	26	30	22	135
<i>Abusiva occupazione di spazi demaniali</i>	-	-	4	24	29	26	30	20	133
<i>Inosservanza delle norme sui beni pubblici</i>	-	-	-	-	-	-	-	2	2
<i>Altre</i>	-	-	-	-	-	-	-	-	-
Disposizioni sull'ordinamento e sulla polizia dei porti e degli aerodromi	-	-	-	-	-	-	-	-	-
<i>Inosservanza delle norme della polizia dei porti</i>	-	-	-	-	-	-	-	-	-
<i>Altre</i>	-	-	-	-	-	-	-	-	-
Disposizioni sull'assunzione del personale	-	-	-	-	-	-	-	-	-
<i>Irregolare assunzione del personale</i>	-	-	-	-	-	-	-	-	-
<i>Altre</i>	-	-	-	-	-	-	-	-	-
Disposizioni sulla polizia della navigazione	-	-	-	-	-	-	-	-	-
<i>Inosservanza delle disposizioni sui documenti di bordo</i>	-	-	-	-	-	-	-	-	-
<i>Altre</i>	-	-	-	-	-	-	-	-	-
Disposizioni sulla sicurezza della navigazione	-	-	1	6	1	1	1	-	10
<i>Navigazione senza abilitazione</i>	-	-	-	2	-	-	1	-	3
<i>Inosservanza delle norme sulle segnalazioni</i>	-	-	-	-	-	-	-	-	-
<i>Inosservanza delle norme sulla sicurezza della navigazione</i>	-	-	1	3	1	1	-	-	6
<i>Altre</i>	-	-	-	1	-	-	-	-	1
Previste da leggi speciali	1	-	1303	1235	815	616	373	199	4.542
Armi, munizioni ed esplosivi	1	-	46	41	14	12	6	6	126
Evasione d'imposta sui redditi e sul valore aggiunto	-	-	2	13	12	10	7	3	47
Inquinamento delle acque pubbliche	-	-	1	2	2	2	1	1	9
Leggi di pubblica sicurezza	-	-	19	62	39	30	19	9	178
Norme igieniche per la produzione e vendita alimentare	-	-	12	59	67	55	27	7	227
Norme in materia edilizia	-	-	24	144	197	186	120	71	742
Prevenzione degli infortuni	-	-	7	28	35	11	11	2	94
Prevenzione nei confronti delle persone pericolose	-	-	15	14	7	-	-	-	36
Smaltimento dei rifiuti industriali	-	-	-	1	-	4	4	-	9
<i>Altre</i>	-	-	1177	871	442	306	178	100	3.074
Previste da altre leggi	-	-	-	-	-	-	-	-	-
TOTALE	1	-	1.931	2.277	1.577	1.120	694	419	8.019

Tavola 4.31 - Condannati secondo la pena inflitta, il sesso e il tipo di contravvenzione - Anno 2004

CONTRAVVENZIONI	Solo ammenda	Arresto - Mesi						Totale
		Fino a 1	1-2	2-3	3-6	6-12	Oltre 12	
MASCHI E FEMMINE								
Previste dal codice della strada	33.767	544	29	15	23	6	1	34.385
Guida senza patente	71	3	5	8	8	1	-	96
Guida sotto l'influenza dell'alcool o di droghe	33.487	534	16	3	8	3	1	34.052
Ritiro o sospensione di patente o documenti di circolazione	82	4	1	2	1	-	-	90
Altre	127	3	7	2	6	2	-	147
Previste dal codice penale	14.541	395	345	266	421	163	42	16.173
Ordine pubblico e tranquillità pubblica	9.480	237	87	38	50	2	-	9.894
<i>Inosservanza dei provvedimenti dell'Autorità</i>	<i>4.828</i>	<i>175</i>	<i>30</i>	<i>4</i>	<i>1</i>	-	-	<i>5.038</i>
<i>Rifiuto di indicazioni sulla propria identità personale</i>	<i>1.276</i>	<i>29</i>	<i>3</i>	<i>1</i>	<i>1</i>	-	-	<i>1.310</i>
<i>Disturbo della quiete pubblica</i>	<i>1.379</i>	<i>11</i>	<i>3</i>	-	<i>2</i>	-	-	<i>1.395</i>
<i>Molestia o disturbo alle persone</i>	<i>1.717</i>	<i>19</i>	<i>14</i>	<i>11</i>	<i>8</i>	-	-	<i>1.769</i>
<i>Agenzie di affari ed esercizi pubblici non autorizzati o vietati</i>	<i>3</i>	-	-	-	-	-	-	<i>3</i>
<i>Spettacoli pubblici senza licenza</i>	<i>23</i>	-	-	-	-	-	-	<i>23</i>
<i>Mendicizia</i>	<i>4</i>	-	<i>4</i>	-	-	-	-	<i>8</i>
<i>Altre</i>	<i>250</i>	<i>3</i>	<i>33</i>	<i>22</i>	<i>38</i>	<i>2</i>	-	<i>348</i>
Incolunità pubblica	1.352	53	72	42	29	7	-	1.555
Getto pericoloso di cose	557	9	-	1	1	-	-	568
<i>Omissione di lavori in edifici o costruzioni che minacciano rovina</i>	<i>247</i>	<i>4</i>	-	-	-	-	-	<i>251</i>
<i>Fabbricazione o commercio abusivi di materie esplodenti</i>	<i>234</i>	<i>26</i>	<i>68</i>	<i>38</i>	<i>26</i>	<i>6</i>	-	<i>398</i>
<i>Altre</i>	<i>314</i>	<i>14</i>	<i>4</i>	<i>3</i>	<i>2</i>	<i>1</i>	-	<i>338</i>
Prevenzione di talune specie di reati	1.858	72	90	76	257	149	41	2.543
<i>Ubriachezza</i>	<i>93</i>	<i>2</i>	<i>2</i>	<i>5</i>	<i>4</i>	-	-	<i>106</i>
<i>Detenzione abusiva di armi</i>	<i>657</i>	<i>12</i>	<i>21</i>	<i>8</i>	<i>17</i>	<i>4</i>	<i>4</i>	<i>723</i>
<i>Porto abusivo di armi</i>	<i>110</i>	<i>13</i>	<i>28</i>	<i>14</i>	<i>15</i>	<i>78</i>	<i>34</i>	<i>292</i>
<i>Accensioni ed esplosioni pericolose</i>	<i>103</i>	<i>1</i>	-	-	-	-	-	<i>104</i>
<i>Possesso ingiustificato di chiavi alterate o di grimaldelli</i>	<i>76</i>	<i>4</i>	<i>5</i>	<i>32</i>	<i>200</i>	<i>62</i>	<i>1</i>	<i>380</i>
<i>Possesso ingiustificato di valori</i>	-	-	-	-	-	-	-	-
<i>Acquisto di cose di sospetta provenienza</i>	<i>561</i>	<i>35</i>	<i>25</i>	<i>10</i>	<i>13</i>	<i>2</i>	<i>1</i>	<i>647</i>
<i>Altre</i>	<i>258</i>	<i>5</i>	<i>9</i>	<i>7</i>	<i>8</i>	<i>3</i>	<i>1</i>	<i>291</i>
Polizia dei costumi	1.611	25	96	110	85	5	1	1.933
<i>Esercizio di giochi di azzardo</i>	<i>521</i>	<i>9</i>	<i>87</i>	<i>106</i>	<i>81</i>	<i>5</i>	<i>1</i>	<i>810</i>
<i>Partecipazione a giochi di azzardo</i>	<i>554</i>	<i>10</i>	<i>9</i>	<i>4</i>	<i>4</i>	-	-	<i>581</i>
<i>Turpiloquio</i>	<i>297</i>	<i>3</i>	-	-	-	-	-	<i>300</i>
<i>Altre</i>	<i>239</i>	<i>3</i>	-	-	-	-	-	<i>242</i>
Polizia sanitaria	240	8	-	-	-	-	-	248
<i>Distruzione o deturpamento di bellezze naturali</i>	<i>27</i>	<i>8</i>	-	-	-	-	-	<i>35</i>
<i>Altre</i>	<i>213</i>	-	-	-	-	-	-	<i>213</i>

Tavola 4.31 segue - Condannati secondo la pena inflitta, il sesso e il tipo di contravvenzione - Anno 2004

CONTRAVVENZIONI	Solo ammenda	Arresto - Mesi						Totale
		Fino a 1	1-2	2-3	3-6	6-12	Oltre 12	
MASCHI E FEMMINE								
Previste dal codice della navigazione	1.474	24	6	2	1	1	-	1.508
Disposizioni sui beni pubblici destinati alla navigazione	875	19	5	2	1	1	-	903
<i>Abusiva occupazione di spazi demaniali</i>	<i>864</i>	<i>19</i>	<i>5</i>	<i>2</i>	<i>1</i>	<i>1</i>	<i>-</i>	<i>892</i>
<i>Inosservanza delle norme sui beni pubblici</i>	<i>11</i>	<i>-</i>	<i>-</i>	<i>-</i>	<i>-</i>	<i>-</i>	<i>-</i>	<i>11</i>
<i>Altre</i>	<i>-</i>	<i>-</i>	<i>-</i>	<i>-</i>	<i>-</i>	<i>-</i>	<i>-</i>	<i>-</i>
Disposizioni sull'ordinamento e sulla polizia dei porti e degli aerodromi	7	-	-	-	-	-	-	7
<i>Inosservanza delle norme della polizia dei porti</i>	<i>7</i>	<i>-</i>	<i>-</i>	<i>-</i>	<i>-</i>	<i>-</i>	<i>-</i>	<i>7</i>
<i>Altre</i>	<i>-</i>	<i>-</i>	<i>-</i>	<i>-</i>	<i>-</i>	<i>-</i>	<i>-</i>	<i>-</i>
Disposizioni sull'assunzione del personale	4	-	-	-	-	-	-	4
<i>Irregolare assunzione del personale</i>	<i>4</i>	<i>-</i>	<i>-</i>	<i>-</i>	<i>-</i>	<i>-</i>	<i>-</i>	<i>4</i>
<i>Altre</i>	<i>-</i>	<i>-</i>	<i>-</i>	<i>-</i>	<i>-</i>	<i>-</i>	<i>-</i>	<i>-</i>
Disposizioni sulla polizia della navigazione	10	-	-	-	-	-	-	10
<i>Inosservanza delle disposizioni sui documenti di bordo</i>	<i>9</i>	<i>-</i>	<i>-</i>	<i>-</i>	<i>-</i>	<i>-</i>	<i>-</i>	<i>9</i>
<i>Altre</i>	<i>1</i>	<i>-</i>	<i>-</i>	<i>-</i>	<i>-</i>	<i>-</i>	<i>-</i>	<i>1</i>
Disposizioni sulla sicurezza della navigazione	578	5	1	-	-	-	-	584
<i>Navigazione senza abilitazione</i>	<i>63</i>	<i>-</i>	<i>-</i>	<i>-</i>	<i>-</i>	<i>-</i>	<i>-</i>	<i>63</i>
<i>Inosservanza delle norme sulle segnalazioni</i>	<i>40</i>	<i>-</i>	<i>-</i>	<i>-</i>	<i>-</i>	<i>-</i>	<i>-</i>	<i>40</i>
<i>Inosservanza delle norme sulla sicurezza della navigazione</i>	<i>459</i>	<i>5</i>	<i>1</i>	<i>-</i>	<i>-</i>	<i>-</i>	<i>-</i>	<i>465</i>
<i>Altre</i>	<i>16</i>	<i>-</i>	<i>-</i>	<i>-</i>	<i>-</i>	<i>-</i>	<i>-</i>	<i>16</i>
Previste da leggi speciali	22.839	4.773	2.211	4.555	3.191	315	38	37.922
Armi, munizioni ed esplosivi	4.219	528	254	86	67	28	7	5.189
Evasione d'imposta sui redditi e sul valore aggiunto	470	2	5	4	2	6	1	490
Inquinamento delle acque pubbliche	112	1	-	-	1	1	-	115
Leggi di pubblica sicurezza	1.122	83	61	34	29	4	-	1.333
Norme igieniche per la produzione e vendita alimentare	1.694	21	15	9	7	3	-	1.749
Norme in materia edilizia	432	1.431	529	208	187	27	8	2.822
Prevenzione degli infortuni	1.811	3	6	4	2	1	-	1.827
Prevenzione nei confronti delle persone pericolose	804	403	388	199	195	31	4	2.024
Smaltimento dei rifiuti industriali	70	5	6	3	1	2	-	87
Altre	12.105	2.296	947	4.008	2.700	212	18	22.286
Previste da altre leggi	5	-	-	-	-	-	-	5
TOTALE	72.626	5.736	2.591	4.838	3.636	485	81	89.993

Tavola 4.31 segue - Condannati secondo la pena inflitta, il sesso e il tipo di contravvenzione - Anno 2004

CONTRAVVENZIONI	Solo ammenda	Arresto - Mesi						Totale
		Fino a 1	1-2	2-3	3-6	6-12	Oltre 12	
FEMMINE								
Previste dal codice della strada	1.497	19	2	1	-	-	-	1.519
Guida senza patente	1	1	-	1	-	-	-	3
Guida sotto l'influenza dell'alcool o di droghe	1.476	17	2	-	-	-	-	1.495
Ritiro o sospensione di patente o documenti di circolazione	5	-	-	-	-	-	-	5
Altre	15	1	-	-	-	-	-	16
Previste dal codice penale	2.831	70	61	55	52	16	1	3.086
Ordine pubblico e tranquillità pubblica	2.052	55	28	15	18	1	-	2.169
<i>Inosservanza dei provvedimenti dell'Autorità</i>	1.050	41	2	-	-	-	-	1.093
<i>Rifiuto di indicazioni sulla propria identità personale</i>	185	7	-	-	-	-	-	192
<i>Disturbo della quiete pubblica</i>	298	3	-	-	1	-	-	302
<i>Molestia o disturbo alle persone</i>	453	4	1	-	-	-	-	458
<i>Agenzie di affari ed esercizi pubblici non autorizzati o vietati</i>	1	-	-	-	-	-	-	1
<i>Spettacoli pubblici senza licenza</i>	1	-	-	-	-	-	-	1
<i>Mendicizia</i>	2	-	-	-	-	-	-	2
Altre	62	-	25	15	17	1	-	120
Incolunità pubblica	280	7	9	3	3	2	-	304
<i>Getto pericoloso di cose</i>	114	2	-	-	-	-	-	116
<i>Omissione di lavori in edifici o costruzioni che minacciano rovina</i>	87	1	-	-	-	-	-	88
<i>Fabbricazione o commercio abusivi di materie esplodenti</i>	41	3	8	3	2	2	-	59
Altre	38	1	1	-	1	-	-	41
Prevenzione di talune specie di reati	188	5	6	8	21	13	-	241
<i>Ubrachezza</i>	3	-	-	1	-	-	-	4
<i>Detenzione abusiva di armi</i>	40	1	-	1	1	1	-	44
<i>Porto abusivo di armi</i>	2	1	2	-	-	5	-	10
<i>Accensioni ed esplosioni pericolose</i>	1	-	-	-	-	-	-	1
<i>Possesso ingiustificato di chiavi alterate o di grimaldelli</i>	2	-	1	4	20	7	-	34
<i>Possesso ingiustificato di valori</i>	-	-	-	-	-	-	-	-
<i>Acquisto di cose di sospetta provenienza</i>	65	3	3	1	-	-	-	72
Altre	75	-	-	1	-	-	-	76
Polizia dei costumi	200	3	18	29	10	-	1	261
<i>Esercizio di giuochi di azzardo</i>	121	2	17	29	10	-	1	180
<i>Partecipazione a giuochi di azzardo</i>	25	-	1	-	-	-	-	26
<i>Turpiloquio</i>	18	-	-	-	-	-	-	18
Altre	36	1	-	-	-	-	-	37
Polizia sanitaria	111	-	-	-	-	-	-	111
<i>Distruzione o deturpamento di bellezze naturali</i>	6	-	-	-	-	-	-	6
Altre	105	-	-	-	-	-	-	105

Tavola 4.31 segue - Condannati secondo la pena inflitta, il sesso e il tipo di contravvenzione - Anno 2004

CONTRAVVENZIONI	Solo ammenda	Arresto - Mesi						Totale
		Fino a 1	1-2	2-3	3-6	6-12	Oltre 12	
FEMMINE								
Previste dal codice della navigazione	238	6	-	1	-	-	-	245
Disposizioni sui beni pubblici destinati alla navigazione	221	6	-	1	-	-	-	228
<i>Abusiva occupazione di spazi demaniali</i>	218	6	-	1	-	-	-	225
<i>Inosservanza delle norme sui beni pubblici</i>	3	-	-	-	-	-	-	3
<i>Altre</i>	-	-	-	-	-	-	-	-
Disposizioni sull'ordinamento e sulla polizia dei porti e degli aerodromi	-	-	-	-	-	-	-	-
<i>Inosservanza delle norme della polizia dei porti</i>	-	-	-	-	-	-	-	-
<i>Altre</i>	-	-	-	-	-	-	-	-
Disposizioni sull'assunzione del personale	-	-	-	-	-	-	-	-
<i>Irregolare assunzione del personale</i>	-	-	-	-	-	-	-	-
<i>Altre</i>	-	-	-	-	-	-	-	-
Disposizioni sulla polizia della navigazione	-	-	-	-	-	-	-	-
<i>Inosservanza delle disposizioni sui documenti di bordo</i>	-	-	-	-	-	-	-	-
<i>Altre</i>	-	-	-	-	-	-	-	-
Disposizioni sulla sicurezza della navigazione	17	-	-	-	-	-	-	17
<i>Navigazione senza abilitazione</i>	7	-	-	-	-	-	-	7
<i>Inosservanza delle norme sulle segnalazioni</i>	-	-	-	-	-	-	-	-
<i>Inosservanza delle norme sulla sicurezza della navigazione</i>	9	-	-	-	-	-	-	9
<i>Altre</i>	1	-	-	-	-	-	-	1
Previste da leggi speciali	2.996	1.281	453	1.281	490	29	4	6.534
Armi, munizioni ed esplosivi	175	29	9	6	5	-	-	224
Evasione d'imposta sui redditi e sul valore aggiunto	75	1	-	1	-	2	-	79
Inquinamento delle acque pubbliche	16	-	-	-	-	-	-	16
Leggi di pubblica sicurezza	232	7	8	3	3	-	-	253
Norme igieniche per la produzione e vendita alimentare	322	5	2	1	-	-	-	330
Norme in materia edilizia	97	489	173	85	68	5	4	921
Prevenzione degli infortuni	163	-	1	-	-	-	-	164
Prevenzione nei confronti delle persone pericolose	130	81	51	33	23	-	-	318
Smaltimento dei rifiuti industriali	13	-	1	-	-	1	-	15
Altre	1.773	669	208	1.152	391	21	-	4214
Previste da altre leggi	-	-	-	-	-	-	-	-
TOTALE	7.562	1.376	516	1.338	542	45	5	11.384

Tavola 4.32 - Condannati per sesso, numero delle contravvenzioni e Paese di nascita - Anno 2004

PAESI	Maschi e femmine					Femmine				
	Solo prima contravvenzione	N. delle contravvenzioni concorrenti			Totale	Solo prima contravvenzione	N. delle contravvenzioni concorrenti			Totale
		Una	Due	Tre o più			Una	Due	Tre o più	
Italia	59.615	5.503	1.065	996	67.179	6.398	741	248	243	7.630
Unione Europea (esclusa Italia)	1.966	129	17	9	2.121	339	16	4	4	363
Austria	89	4	1	-	94	14	1	1	-	16
Belgio	116	12	4	-	132	8	-	1	-	9
Ceca, Repubblica	96	4	-	-	100	35	2	-	-	37
Cipro	-	-	-	-	-	-	-	-	-	-
Danimarca	7	2	-	-	9	2	1	-	-	3
Estonia	4	-	-	-	4	3	-	-	-	3
Finlandia	5	-	-	-	5	1	-	-	-	1
Francia	331	22	3	2	358	32	4	-	-	36
Germania	498	41	7	6	552	46	4	2	3	55
Grecia	31	4	-	1	36	3	-	-	1	4
Irlanda	2	-	-	-	2	1	-	-	-	1
Lettonia	8	-	-	-	8	3	-	-	-	3
Lituania	32	-	-	-	32	6	-	-	-	6
Lussemburgo	7	-	-	-	7	-	-	-	-	-
Malta	3	-	-	-	3	1	-	-	-	1
Paesi Bassi	26	2	-	-	28	7	1	-	-	8
Polonia	370	20	-	-	390	94	1	-	-	95
Portogallo	17	-	-	-	17	1	-	-	-	1
Regno Unito	83	8	1	-	92	11	1	-	-	12
Slovacchia	52	-	-	-	52	17	-	-	-	17
Slovenia	58	4	-	-	62	12	-	-	-	12
Spagna	35	4	1	-	40	6	1	-	-	7
Svezia	12	-	-	-	12	2	-	-	-	2
Ungheria	84	2	-	-	86	34	-	-	-	34
Altri paesi europei	7.741	414	10	21	8.186	2.017	116	2	9	2.144
Albania	1.776	102	4	4	1.886	278	19	-	1	298
Bielorussia	25	-	-	-	25	13	-	-	-	13
Bosnia-Erzegovina	127	7	1	-	135	42	4	1	-	47
Bulgaria	204	11	-	1	216	102	6	-	1	109
Croazia	173	15	1	-	189	38	2	-	-	40
Islanda	-	-	-	-	-	-	-	-	-	-
Macedonia	1.072	83	-	3	1.158	227	14	-	1	242
Moldova	278	8	-	1	287	59	1	-	1	61
Norvegia	597	21	-	1	619	307	17	-	1	325
Romania	3	-	-	-	3	-	-	-	-	-
Russa, Federazione	2.172	91	1	2	2.266	517	18	-	-	535
Serbia e Montenegro	233	16	-	-	249	161	13	-	-	174
Svizzera	398	38	3	9	448	49	11	1	4	65
Turchia	204	3	-	-	207	2	-	-	-	2
Ucraina	436	18	-	-	454	215	11	-	-	226
Altri	43	1	-	-	44	7	-	-	-	7
Africa	8.500	433	8	12	8.953	798	42	-	2	842
Algeria	974	43	1	-	1.018	6	-	-	-	6
Angola	6	-	-	-	6	1	-	-	-	1
Camerun	79	3	-	-	82	38	1	-	-	39
Capo Verde	6	-	-	-	6	1	-	-	-	1
Ciad	1	1	-	-	2	-	-	-	-	-
Congo	13	3	-	-	16	-	-	-	-	-
Congo, Rep. Dem.	10	-	-	-	10	1	-	-	-	1
Costa d'Avorio	48	3	-	-	51	4	-	-	-	4
Egitto	157	12	1	-	170	-	1	-	-	1
Eritrea	5	2	-	-	7	1	-	-	-	1
Etiopia	53	2	1	1	57	2	-	-	-	2
Gabon	14	-	-	-	14	-	-	-	-	-
Gambia	5	1	-	-	6	-	1	-	-	1
Ghana	226	12	-	-	238	98	6	-	-	104
Guinea	8	-	-	-	8	1	-	-	-	1
Kenya	21	1	-	-	22	11	-	-	-	11
Liberia	60	6	-	-	66	34	5	-	-	39
Libia	40	1	-	1	42	3	-	-	1	4
Madagascar	1	-	-	-	1	-	-	-	-	-
Marocco	4.014	222	3	8	4.247	51	3	-	1	55
Mauritius	6	1	-	-	7	-	-	-	-	-
Mozambico	-	-	-	-	-	-	-	-	-	-
Nigeria	732	36	-	-	768	485	23	-	-	508
Senegal	513	13	-	-	526	8	2	-	-	10
Sierra Leone	46	-	-	-	46	22	-	-	-	22
Somalia	28	3	-	-	31	6	-	-	-	6
Sud Africa	14	1	-	-	15	1	-	-	-	1
Sudan	15	-	-	-	15	1	-	-	-	1

Tavola 4.32 segue - Condannati per sesso, numero delle contravvenzioni e Paese di nascita - Anno 2004

PAESI	Maschi e femmine					Femmine				
	Solo prima contravvenzione	N. delle contravvenzioni concorrenti			Totale	Solo prima contravvenzione	N. delle contravvenzioni concorrenti			Totale
		Una	Due	Tre o più			Una	Due	Tre o più	
Tanzania	4	-	-	-	4	-	-	-	-	-
Togo	7	-	-	-	7	2	-	-	-	2
Tunisia	1.352	62	2	2	1.418	17	-	-	-	17
Zambia	-	-	-	-	-	-	-	-	-	-
Zimbabwe	2	-	-	-	2	-	-	-	-	-
Altri	40	5	-	-	45	4	-	-	-	4
Asia	1.919	101	21	41	2.082	146	5	1	3	155
Afghanistan	85	5	-	-	90	-	-	-	-	-
Arabia Saudita	1	-	-	-	1	-	-	-	-	-
Armenia	1	-	-	-	1	-	-	-	-	-
Azerbaijan	1	-	-	-	1	-	-	-	-	-
Bangladesh	105	4	-	-	109	1	-	-	-	1
Cambogia	2	-	-	-	2	-	-	-	-	-
Cinese, Rep. Popolare	641	49	20	41	751	118	4	-	3	125
Corea, Rep. Pop. Dem. (Corea del Nord)	-	-	-	-	-	-	-	-	-	-
Corea, Rep. (Corea del Sud)	3	-	-	-	3	1	-	-	-	1
Emirati Arabi Uniti	2	-	-	-	2	-	-	-	-	-
Filippine	63	2	-	-	65	-	-	-	-	-
Georgia	10	-	-	-	10	4	-	-	-	4
Giappone	1	1	1	-	3	-	-	1	-	1
Giordania	14	1	-	-	15	-	-	-	-	-
India	222	13	-	-	235	5	-	-	-	5
Indonesia	-	-	-	-	-	-	-	-	-	-
Iran	71	1	-	-	72	3	-	-	-	3
Iraq	251	1	-	-	252	-	-	-	-	-
Israele	146	5	-	-	151	1	-	-	-	1
Kazakhstan	4	-	-	-	4	1	-	-	-	1
Kirghizistan	2	-	-	-	2	2	-	-	-	2
Laos	-	-	-	-	-	-	-	-	-	-
Libano	30	2	-	-	32	-	-	-	-	-
Myanmar	-	-	-	-	-	-	-	-	-	-
Pakistan	117	3	-	-	120	1	-	-	-	1
Siria	22	2	-	-	24	-	-	-	-	-
Sri Lanka	13	6	-	-	19	-	-	-	-	-
Tagikistan	96	4	-	-	100	4	1	-	-	5
Taiwan	-	-	-	-	-	-	-	-	-	-
Territori Autonomia Palestinese	1	-	-	-	1	-	-	-	-	-
Thailandia	4	1	-	-	5	3	-	-	-	3
Turkmenistan	-	-	-	-	-	-	-	-	-	-
Uzbekistan	2	-	-	-	2	1	-	-	-	1
Vietnam	8	1	-	-	9	1	-	-	-	1
Yemen	-	-	-	-	-	-	-	-	-	-
Altri	1	-	-	-	1	-	-	-	-	-
America Settentrionale	105	7	1	1	114	14	-	-	-	14
Canada	51	3	1	1	56	5	-	-	-	5
Stati Uniti d'America	54	4	-	-	58	9	-	-	-	9
America Centro-Meridionale	1.251	60	6	-	1.317	225	5	1	-	231
Argentina	110	2	-	-	112	12	-	-	-	12
Bolivia	29	1	-	-	30	4	-	-	-	4
Brasile	215	12	2	-	229	38	2	1	-	41
Cile	54	3	1	-	58	3	-	-	-	3
Colombia	128	5	1	-	134	48	1	-	-	49
Cuba	30	1	-	-	31	7	-	-	-	7
Dominicana, Repubblica	81	3	-	-	84	25	1	-	-	26
Ecuador	255	8	1	-	264	39	-	-	-	39
El Salvador	10	1	-	-	11	-	-	-	-	-
Guatemala	6	-	-	-	6	-	-	-	-	-
Haiti	-	-	-	-	-	-	-	-	-	-
Messico	5	-	-	-	5	-	-	-	-	-
Paraguay	6	-	-	-	6	-	-	-	-	-
Perù	221	18	1	-	240	27	-	-	-	27
Uruguay	13	-	-	-	13	4	-	-	-	4
Venezuela	74	5	-	-	79	12	1	-	-	13
Altri	14	1	-	-	15	6	-	-	-	6
Oceania	33	2	1	-	36	4	-	-	-	4
Australia	27	2	1	-	30	3	-	-	-	3
Nuova Zelanda	4	-	-	-	4	1	-	-	-	1
Papua-Nuova Guinea	1	-	-	-	1	-	-	-	-	-
Altri	1	-	-	-	1	-	-	-	-	-
Apolidi	5	-	-	-	5	1	-	-	-	1
TOTALE	81.135	6.649	1.129	1.080	89.993	9.942	925	256	261	11.384

Tavola 4.33 - Condannati nati all'estero per classe di età, sesso e Paese - Anno 2004

PAESI	Classi di età								Totale
	14-15	16-17	18-24	25-34	35-44	45-54	55-64	65 e oltre	
MASCHI E FEMMINE									
Unione Europea	-	1	444	781	538	228	104	25	2.121
Austria	-	-	16	26	20	11	17	4	94
Belgio	-	-	17	28	54	28	4	1	132
Ceca, Repubblica	-	-	33	39	19	6	1	2	100
Cipro	-	-	-	-	-	-	-	-	-
Danimarca	-	-	-	8	-	1	-	-	9
Estonia	-	-	2	1	1	-	-	-	4
Finlandia	-	-	-	2	3	-	-	-	5
Francia	-	-	77	95	127	40	16	3	358
Germania	-	1	116	259	100	34	34	8	552
Grecia	-	-	7	3	3	9	11	3	36
Irlanda	-	-	-	-	2	-	-	-	2
Lettonia	-	-	3	3	2	-	-	-	8
Lituania	-	-	10	11	9	2	-	-	32
Lussemburgo	-	-	-	5	1	1	-	-	7
Malta	-	-	1	-	2	-	-	-	3
Paesi Bassi	-	-	6	9	4	4	4	1	28
Polonia	-	-	67	172	101	44	6	-	390
Portogallo	-	-	3	3	7	2	1	1	17
Regno Unito	-	-	11	32	30	15	3	1	92
Slovacchia	-	-	15	14	14	7	2	-	52
Slovenia	-	-	16	22	11	9	4	-	62
Spagna	-	-	8	17	8	6	-	1	40
Svezia	-	-	-	6	5	1	-	-	12
Ungheria	-	-	36	26	15	8	1	-	86
Altri paesi europei	4	2	2.965	3.299	1.360	421	104	31	8.186
Albania	2	1	820	777	242	33	9	2	1.886
Bielorussia	-	-	8	9	5	3	-	-	25
Bosnia-Erzegovina	-	-	26	55	40	11	3	-	135
Bulgaria	-	-	85	72	45	13	1	-	216
Croazia	1	-	46	66	36	28	11	1	189
Islanda	-	-	-	-	-	-	-	-	-
Macedonia (ex Rep. Jugoslava)	1	1	311	379	252	134	56	24	1.158
Moldova	-	-	84	137	54	10	2	-	287
Norvegia	-	-	369	190	44	15	1	-	619
Romania	-	-	1	-	2	-	-	-	3
Russa, Federazione	-	-	824	988	338	106	8	2	2.266
Serbia e Montenegro	-	-	104	108	25	11	1	-	249
Svizzera	-	-	60	235	136	12	3	2	448
Turchia	-	-	76	84	37	8	2	-	207
Ucraina	-	-	133	186	97	33	5	-	454
Altri	-	-	18	13	7	4	2	-	44
Africa	1	4	2.653	3.975	1.857	387	61	15	8.953
Algeria	-	1	311	508	149	43	5	1	1.018
Angola	-	-	-	1	4	1	-	-	6
Camerun	-	-	31	45	6	-	-	-	82
Capo Verde	-	-	-	2	4	-	-	-	6
Ciad	-	-	1	-	1	-	-	-	2
Congo	-	-	6	8	2	-	-	-	16
Congo, Rep. Dem. (Zaire)	-	-	2	3	4	1	-	-	10
Costa d'Avorio	-	-	5	30	15	1	-	-	51
Egitto	-	-	29	63	53	21	4	-	170
Eritrea	-	-	-	2	2	1	2	-	7
Etiopia	-	-	5	25	15	8	4	-	57
Gabon	-	-	10	4	-	-	-	-	14
Gambia	-	-	4	2	-	-	-	-	6
Ghana	-	-	87	91	51	8	1	-	238
Guinea	-	-	-	6	2	-	-	-	8
Kenya	-	-	6	14	2	-	-	-	22
Liberia	-	-	46	15	5	-	-	-	66
Libia	-	-	7	8	5	5	11	6	42
Madagascar	-	-	1	-	-	-	-	-	1
Marocco	1	2	1.186	1.896	946	197	17	2	4.247
Mauritius	-	-	1	2	3	1	-	-	7
Mozambico	-	-	-	-	-	-	-	-	-
Nigeria	-	-	436	285	40	7	-	-	768
Senegal	-	-	111	265	121	28	1	-	526
Sierra Leone	-	1	29	13	3	-	-	-	46
Somalia	-	-	5	6	15	3	2	-	31
Sud Africa	-	-	4	5	3	2	1	-	15
Sudan	-	-	5	6	3	1	-	-	15

Tavola 4.33 segue - Condannati nati all'estero per classe di età, sesso e Paese - Anno 2004

PAESI	Classi di età								Totale
	14-15	16-17	18-24	25-34	35-44	45-54	55-64	65 e oltre	
MASCHI E FEMMINE									
Tanzania	-	-	-	-	4	-	-	-	4
Togo	-	-	2	2	3	-	-	-	7
Tunisia	-	-	316	649	377	57	13	6	1.418
Zambia	-	-	-	-	-	-	-	-	-
Zimbabwe (<i>Rhodesia</i>)	-	-	-	1	1	-	-	-	2
Altri	-	-	7	18	18	2	-	-	45
Asia	-	1	637	860	452	115	14	3	2.082
Afghanistan	-	-	65	21	3	1	-	-	90
Arabia Saudita	-	-	-	1	-	-	-	-	1
Armenia	-	-	-	1	-	-	-	-	1
Azerbaigian	-	-	-	1	-	-	-	-	1
Bangladesh	-	1	46	50	10	2	-	-	109
Cambogia	-	-	1	1	-	-	-	-	2
Cinese, Rep. Popolare	-	-	145	318	221	57	9	1	751
Corea, Rep.Pop.Dem. (<i>Corea del Nord</i>)	-	-	-	-	-	-	-	-	-
Corea, Rep. (<i>Corea del Sud</i>)	-	-	-	1	2	-	-	-	3
Emirati Arabi Uniti	-	-	1	1	-	-	-	-	2
Filippine	-	-	5	26	29	5	-	-	65
Georgia	-	-	1	8	1	-	-	-	10
Giappone	-	-	-	1	1	1	-	-	3
Giordania	-	-	4	6	2	3	-	-	15
India	-	-	60	120	47	8	-	-	235
Indonesia	-	-	-	-	-	-	-	-	-
Iran	-	-	16	29	16	9	1	1	72
Iraq	-	-	153	81	14	4	-	-	252
Israele	-	-	72	63	14	2	-	-	151
Kazakhstan	-	-	3	1	-	-	-	-	4
Kirghizistan	-	-	1	1	-	-	-	-	2
Laos	-	-	-	-	-	-	-	-	-
Libano	-	-	6	19	4	2	1	-	32
Myanmar (<i>Birmania</i>)	-	-	-	-	-	-	-	-	-
Pakistan	-	-	29	51	32	8	-	-	120
Siria	-	-	12	9	3	-	-	-	24
Sri Lanka (<i>Ceylon</i>)	-	-	5	7	3	3	1	-	19
Tagikistan	-	-	11	40	40	7	1	1	100
Taiwan (<i>Formosa</i>)	-	-	-	-	-	-	-	-	-
Territori Autonomia Palestinese	-	-	-	-	-	1	-	-	1
Thailandia	-	-	-	1	4	-	-	-	5
Turkmenistan	-	-	-	-	-	-	-	-	-
Uzbekistan	-	-	-	1	1	-	-	-	2
Vietnam	-	-	1	1	4	2	1	-	9
Yemen	-	-	-	-	-	-	-	-	-
Altri	-	-	-	-	1	-	-	-	1
America Settentrionale	-	-	23	44	39	8	-	-	114
Canada	-	-	6	23	24	3	-	-	56
Stati Uniti d'America	-	-	17	21	15	5	-	-	58
America Centro-Meridionale	-	2	354	563	296	87	13	2	1.317
Argentina	-	-	17	34	37	19	4	1	112
Bolivia	-	-	5	15	9	1	-	-	30
Brasile	-	-	72	114	37	5	1	-	229
Cile	-	-	16	18	10	10	4	-	58
Colombia	-	-	38	60	29	6	-	1	134
Cuba	-	-	4	21	5	1	-	-	31
Dominicana, Repubblica	-	-	23	29	25	7	-	-	84
Ecuador	-	1	111	109	37	6	-	-	264
El Salvador	-	-	4	5	2	-	-	-	11
Guatemala	-	-	4	2	-	-	-	-	6
Haiti	-	-	-	-	-	-	-	-	-
Messico	-	-	-	2	3	-	-	-	5
Paraguay	-	-	2	2	1	-	1	-	6
Perù	-	1	37	112	70	19	1	-	240
Uruguay	-	-	4	4	4	1	-	-	13
Venezuela	-	-	13	27	27	10	2	-	79
Altri	-	-	4	9	-	2	-	-	15
Oceania	-	-	3	20	12	-	-	1	36
Australia	-	-	2	17	10	-	-	1	30
Nuova Zelanda	-	-	-	2	2	-	-	-	4
Papua-Nuova Guinea	-	-	1	-	-	-	-	-	1
Altri	-	-	-	1	-	-	-	-	1
Apolidi	-	-	2	2	-	-	1	-	5
TOTALE	5	10	7.081	9.544	4.554	1.246	297	77	22.814

Tavola 4.33 segue - Condannati nati all'estero per classe di età, sesso e Paese - Anno 2004

PAESI	Classi di età								Totale
	14-15	16-17	18-24	25-34	35-44	45-54	55-64	65 e oltre	
	FEMMINE								
Unione Europea	-	-	115	108	73	41	20	6	363
Austria	-	-	2	4	2	3	3	2	16
Belgio	-	-	1	1	3	2	2	-	9
Ceca, Repubblica	-	-	19	9	6	1	-	2	37
Cipro	-	-	-	-	-	-	-	-	-
Danimarca	-	-	-	3	-	-	-	-	3
Estonia	-	-	1	1	1	-	-	-	3
Finlandia	-	-	-	1	-	-	-	-	1
Francia	-	-	9	10	10	5	2	-	36
Germania	-	-	9	23	12	7	4	-	55
Grecia	-	-	2	-	-	1	-	1	4
Irlanda	-	-	-	-	1	-	-	-	1
Lettonia	-	-	3	-	-	-	-	-	3
Lituania	-	-	5	1	-	-	-	-	6
Lussemburgo	-	-	-	-	-	-	-	-	-
Malta	-	-	-	-	1	-	-	-	1
Paesi Bassi	-	-	-	2	-	1	4	1	8
Polonia	-	-	25	34	22	14	-	-	95
Portogallo	-	-	-	-	-	1	-	-	1
Regno Unito	-	-	3	3	5	-	1	-	12
Slovacchia	-	-	5	4	5	1	2	-	17
Slovenia	-	-	5	2	2	1	2	-	12
Spagna	-	-	-	3	-	4	-	-	7
Svezia	-	-	-	-	2	-	-	-	2
Ungheria	-	-	26	7	1	-	-	-	34
Altri paesi europei	2	1	1.093	767	191	67	18	5	2.144
Albania	1	-	164	119	13	1	-	-	298
Bielorussia	-	-	5	5	1	2	-	-	13
Bosnia-Erzegovina	-	-	16	22	6	3	-	-	47
Bulgaria	-	-	63	35	7	3	1	-	109
Croazia	1	-	18	11	4	2	4	-	40
Islanda	-	-	-	-	-	-	-	-	-
Macedonia (ex Rep. Jugoslava)	-	1	108	75	32	17	6	3	242
Moldova	-	-	30	28	2	-	1	-	61
Norvegia	-	-	244	72	9	-	-	-	325
Romania	-	-	-	-	-	-	-	-	-
Russa, Federazione	-	-	261	196	61	15	1	1	535
Serbia e Montenegro	-	-	87	76	8	3	-	-	174
Svizzera	-	-	6	36	16	5	1	1	65
Turchia	-	-	2	-	-	-	-	-	2
Ucraina	-	-	88	89	31	14	4	-	226
Altri	-	-	1	3	1	2	-	-	7
Africa	-	-	502	270	51	12	5	2	842
Algeria	-	-	-	2	2	2	-	-	6
Angola	-	-	-	-	1	-	-	-	1
Camerun	-	-	22	16	1	-	-	-	39
Capo Verde	-	-	-	-	1	-	-	-	1
Ciad	-	-	-	-	-	-	-	-	-
Congo	-	-	-	-	-	-	-	-	-
Congo, Rep. Dem. (Zaire)	-	-	1	-	-	-	-	-	1
Costa d'Avorio	-	-	-	2	2	-	-	-	4
Egitto	-	-	-	-	-	1	-	-	1
Eritrea	-	-	-	-	-	-	1	-	1
Etiopia	-	-	-	1	1	-	-	-	2
Gabon	-	-	-	-	-	-	-	-	-
Gambia	-	-	1	-	-	-	-	-	1
Ghana	-	-	65	39	-	-	-	-	104
Guinea	-	-	-	-	1	-	-	-	1
Kenya	-	-	2	8	1	-	-	-	11
Liberia	-	-	30	8	1	-	-	-	39
Libia	-	-	-	-	-	1	3	-	4
Madagascar	-	-	-	-	-	-	-	-	-
Marocco	-	-	9	23	17	6	-	-	55
Mauritius	-	-	-	-	-	-	-	-	-
Mozambico	-	-	-	-	-	-	-	-	-
Nigeria	-	-	340	156	12	-	-	-	508
Senegal	-	-	4	5	1	-	-	-	10
Sierra Leone	-	-	18	4	-	-	-	-	22
Somalia	-	-	2	1	3	-	-	-	6
Sud Africa	-	-	-	-	1	-	-	-	1
Sudan	-	-	1	-	-	-	-	-	1

Tavola 4.33 segue - Condannati nati all'estero per classe di età, sesso e Paese - Anno 2004

PAESI	Classi di età								Totale
	14-15	16-17	18-24	25-34	35-44	45-54	55-64	65 e oltre	
FEMMINE									
Tanzania	-	-	-	-	-	-	-	-	-
Togo	-	-	2	-	-	-	-	-	2
Tunisia	-	-	3	3	6	2	1	2	17
Zambia	-	-	-	-	-	-	-	-	-
Zimbabwe (<i>Rhodesia</i>)	-	-	-	-	-	-	-	-	-
Altri	-	-	2	2	-	-	-	-	4
Asia	-	-	33	65	48	8	1	-	155
Afghanistan	-	-	-	-	-	-	-	-	-
Arabia Saudita	-	-	-	-	-	-	-	-	-
Armenia	-	-	-	-	-	-	-	-	-
Azerbaigian	-	-	-	-	-	-	-	-	-
Bangladesh	-	-	-	1	-	-	-	-	1
Cambogia	-	-	-	-	-	-	-	-	-
Cinese, Rep. Popolare	-	-	27	51	39	7	1	-	125
Corea, Rep.Pop.Dem. (<i>Corea del Nord</i>)	-	-	-	-	-	-	-	-	-
Corea, Rep. (<i>Corea del Sud</i>)	-	-	-	-	1	-	-	-	1
Emirati Arabi Uniti	-	-	-	-	-	-	-	-	-
Filippine	-	-	-	-	-	-	-	-	-
Georgia	-	-	1	3	-	-	-	-	4
Giappone	-	-	-	-	1	-	-	-	1
Giordania	-	-	-	-	-	-	-	-	-
India	-	-	1	4	-	-	-	-	5
Indonesia	-	-	-	-	-	-	-	-	-
Iran	-	-	-	2	-	1	-	-	3
Iraq	-	-	-	-	-	-	-	-	-
Israele	-	-	-	-	1	-	-	-	1
Kazakhstan	-	-	1	-	-	-	-	-	1
Kirghizistan	-	-	1	1	-	-	-	-	2
Laos	-	-	-	-	-	-	-	-	-
Libano	-	-	-	-	-	-	-	-	-
Myanmar (<i>Birmania</i>)	-	-	-	-	-	-	-	-	-
Pakistan	-	-	-	-	1	-	-	-	1
Siria	-	-	-	-	-	-	-	-	-
Sri Lanka (<i>Ceylon</i>)	-	-	-	-	-	-	-	-	-
Tagikistan	-	-	1	2	2	-	-	-	5
Taiwan (<i>Formosa</i>)	-	-	-	-	-	-	-	-	-
Territori Autonomia Palestinese	-	-	-	-	-	-	-	-	-
Thailandia	-	-	-	-	3	-	-	-	3
Turkmenistan	-	-	-	-	-	-	-	-	-
Uzbekistan	-	-	-	1	-	-	-	-	1
Vietnam	-	-	1	-	-	-	-	-	1
Yemen	-	-	-	-	-	-	-	-	-
Altri	-	-	-	-	-	-	-	-	-
America Settentrionale	-	-	1	3	6	4	-	-	14
Canada	-	-	-	2	2	1	-	-	5
Stati Uniti d'America	-	-	1	1	4	3	-	-	9
America Centro-Meridionale	-	-	62	93	56	17	2	1	231
Argentina	-	-	2	4	2	3	1	-	12
Bolivia	-	-	-	3	1	-	-	-	4
Brasile	-	-	4	23	11	2	1	-	41
Cile	-	-	1	1	-	1	-	-	3
Colombia	-	-	11	25	11	1	-	1	49
Cuba	-	-	2	4	1	-	-	-	7
Dominicana, Repubblica	-	-	4	8	10	4	-	-	26
Ecuador	-	-	25	6	7	1	-	-	39
El Salvador	-	-	-	-	-	-	-	-	-
Guatemala	-	-	-	-	-	-	-	-	-
Haiti	-	-	-	-	-	-	-	-	-
Messico	-	-	-	-	-	-	-	-	-
Paraguay	-	-	-	-	-	-	-	-	-
Perù	-	-	7	12	5	3	-	-	27
Uruguay	-	-	-	2	1	1	-	-	4
Venezuela	-	-	3	2	7	1	-	-	13
Altri	-	-	3	3	-	-	-	-	6
Oceania	-	-	-	3	1	-	-	-	4
Australia	-	-	-	2	1	-	-	-	3
Nuova Zelanda	-	-	-	1	-	-	-	-	1
Papua-Nuova Guinea	-	-	-	-	-	-	-	-	-
Altri	-	-	-	-	-	-	-	-	-
Apolidi	-	-	-	1	-	-	-	-	1
TOTALE	2	1	1.806	1.310	426	149	46	14	3.754

Tavola 4.34 - Condannati nati all'estero per ripartizione geografica in cui fu commessa la contravvenzione, sesso e Paese - Anno 2004

PAESI	Ripartizioni geografiche							
	Italia settentrionale		Italia centrale		Italia meridionale ed insulare		Totale Italia	
	MF	F	MF	F	MF	F	MF	F
Unione Europea	1.308	223	381	64	432	76	2.121	363
Austria	83	15	9	1	2	-	94	16
Belgio	65	4	25	3	42	2	132	9
Ceca, Repubblica	70	21	16	6	14	10	100	37
Cipro	-	-	-	-	-	-	-	-
Danimarca	3	-	4	2	2	1	9	3
Estonia	3	2	1	1	-	-	4	3
Finlandia	4	-	1	1	-	-	5	1
Francia	275	24	40	5	43	7	358	36
Germania	329	33	63	9	160	13	552	55
Grecia	21	2	6	-	9	2	36	4
Irlanda	-	-	1	1	1	-	2	1
Lettonia	5	3	2	-	1	-	8	3
Lituania	23	5	2	-	7	1	32	6
Lussemburgo	5	-	2	-	-	-	7	-
Malta	-	-	2	-	1	1	3	1
Paesi Bassi	20	4	6	4	2	-	28	8
Polonia	140	44	149	21	101	30	390	95
Portogallo	14	1	2	-	1	-	17	1
Regno Unito	57	7	24	3	11	2	92	12
Slovacchia	40	14	1	-	11	3	52	17
Slovenia	53	11	2	-	7	1	62	12
Spagna	28	4	5	1	7	2	40	7
Svezia	8	2	3	-	1	-	12	2
Ungheria	62	27	15	6	9	1	86	34
Altri paesi europei	5.884	1.558	1.522	351	780	235	8.186	2.144
Albania	1.218	203	429	55	239	40	1.886	298
Bielorussia	14	7	6	2	5	4	25	13
Bosnia-Erzegovina	105	25	24	18	6	4	135	47
Bulgaria	161	83	40	19	15	7	216	109
Croazia	165	28	18	7	6	5	189	40
Islanda	-	-	-	-	-	-	-	-
Macedonia (ex Rep. Jugoslava)	885	167	188	49	85	26	1.158	242
Moldova	195	40	65	13	27	8	287	61
Norvegia	550	288	59	29	10	8	619	325
Romania	2	-	1	-	-	-	3	-
Russa, Federazione	1.619	410	505	87	142	38	2.266	535
Serbia e Montenegro	181	128	51	31	17	15	249	174
Svizzera	289	39	51	9	108	17	448	65
Turchia	199	1	6	1	2	-	207	2
Ucraina	259	133	77	30	118	63	454	226
Altri	42	6	2	1	-	-	44	7
Africa	6.946	710	1.317	92	690	40	8.953	842
Algeria	769	5	158	-	91	1	1.018	6
Angola	3	-	3	1	-	-	6	1
Camerun	72	32	9	6	1	1	82	39
Capo Verde	2	-	3	-	1	1	6	1
Ciad	1	-	1	-	-	-	2	-
Congo	13	-	2	-	1	-	16	-
Congo, Rep. Dem. (Zaire)	6	1	4	-	-	-	10	1
Costa d'Avorio	46	4	4	-	1	-	51	4
Egitto	135	1	33	-	2	-	170	1
Eritrea	3	1	1	-	3	-	7	1
Etiopia	40	1	14	-	3	1	57	2
Gabon	13	-	-	-	1	-	14	-
Gambia	5	1	-	-	1	-	6	1
Ghana	192	76	39	25	7	3	238	104
Guinea	6	1	1	-	1	-	8	1
Kenya	17	9	5	2	-	-	22	11
Liberia	57	34	9	5	-	-	66	39
Libia	27	1	8	2	7	1	42	4
Madagascar	1	-	-	-	-	-	1	-
Marocco	3.358	40	595	9	294	6	4.247	55
Mauritius	4	-	-	-	3	-	7	-
Mozambico	-	-	-	-	-	-	-	-
Nigeria	671	452	64	36	33	20	768	508
Senegal	358	9	72	-	96	1	526	10
Sierra Leone	33	18	7	-	6	4	46	22
Somalia	24	5	6	1	1	-	31	6
Sud Africa	8	-	3	1	4	-	15	1
Sudan	10	1	3	-	2	-	15	1

Tavola 4.34 segue - Condannati nati all'estero per ripartizione geografica in cui fu commessa la contravvenzione, sesso e Paese - Anno 2004

PAESI	Ripartizioni geografiche							
	Italia settentrionale		Italia centrale		Italia meridionale ed insulare		Totale Italia	
	MF	F	MF	F	MF	F	MF	F
Tanzania	2	-	2	-	-	-	4	-
Togo	6	2	1	-	-	-	7	2
Tunisia	1.024	12	266	4	128	1	1.418	17
Zambia	-	-	-	-	-	-	-	-
Zimbabwe (<i>Rhodesia</i>)	-	-	1	-	1	-	2	-
Altri	40	4	3	-	2	-	45	4
Asia	1.508	112	360	23	214	20	2.082	155
Afghanistan	90	-	-	-	-	-	90	-
Arabia Saudita	1	-	-	-	-	-	1	-
Armenia	1	-	-	-	-	-	1	-
Azerbaijan	1	-	-	-	-	-	1	-
Bangladesh	74	-	24	-	11	1	109	1
Cambogia	2	-	-	-	-	-	2	-
Cinese, Rep. Popolare	415	88	203	19	133	18	751	125
Corea, Rep.Pop.Dem. (<i>Corea del Nord</i>)	-	-	-	-	-	-	-	-
Corea, Rep. (<i>Corea del Sud</i>)	2	1	1	-	-	-	3	1
Emirati Arabi Uniti	2	-	-	-	-	-	2	-
Filippine	42	-	20	-	3	-	65	-
Georgia	7	2	1	1	2	1	10	4
Giappone	2	-	1	1	-	-	3	1
Giordania	10	-	3	-	2	-	15	-
India	197	5	28	-	10	-	235	5
Indonesia	-	-	-	-	-	-	-	-
Iran	64	3	6	-	2	-	72	3
Iraq	235	-	10	-	7	-	252	-
Israele	110	1	19	-	22	-	151	1
Kazakhstan	2	1	1	-	1	-	4	1
Kirghizistan	-	-	2	2	-	-	2	2
Laos	-	-	-	-	-	-	-	-
Libano	27	-	5	-	-	-	32	-
Myanmar (<i>Birmania</i>)	-	-	-	-	-	-	-	-
Pakistan	100	1	9	-	11	-	120	1
Siria	21	-	-	-	3	-	24	-
Sri Lanka (<i>Ceylon</i>)	16	-	3	-	-	-	19	-
Tagikistan	72	5	24	-	4	-	100	5
Taiwan (<i>Formosa</i>)	-	-	-	-	-	-	-	-
Territori Autonomia Palestinese	1	-	-	-	-	-	1	-
Thailandia	5	3	-	-	-	-	5	3
Turkmenistan	-	-	-	-	-	-	-	-
Uzbekistan	1	1	-	-	1	-	2	1
Vietnam	7	1	-	-	2	-	9	1
Yemen	-	-	-	-	-	-	-	-
Altri	1	-	-	-	-	-	1	-
America Settentrionale	54	7	29	3	31	4	114	14
Canada	17	2	17	-	22	3	56	5
Stati Uniti d'America	37	5	12	3	9	1	58	9
America Centro-Meridionale	988	161	236	41	93	29	1.317	231
Argentina	69	6	33	5	10	1	112	12
Bolivia	29	3	-	-	1	1	30	4
Brasile	162	24	53	14	14	3	229	41
Cile	47	3	10	-	1	-	58	3
Colombia	106	42	17	2	11	5	134	49
Cuba	23	4	6	2	2	1	31	7
Dominicana, Repubblica	67	17	10	3	7	6	84	26
Ecuador	235	32	22	4	7	3	264	39
El Salvador	11	-	-	-	-	-	11	-
Guatemala	2	-	3	-	1	-	6	-
Haiti	-	-	-	-	-	-	-	-
Messico	5	-	-	-	-	-	5	-
Paraguay	5	-	1	-	-	-	6	-
Perù	169	18	64	7	7	2	240	27
Uruguay	9	2	3	1	1	1	13	4
Venezuela	39	5	12	3	28	5	79	13
Altri	10	5	2	-	3	1	15	6
Oceania	22	2	5	-	9	2	36	4
Australia	16	1	5	-	9	2	30	3
Nuova Zelanda	4	1	-	-	-	-	4	1
Papua-Nuova Guinea	1	-	-	-	-	-	1	-
Altri	1	-	-	-	-	-	1	-
Apolidi	4	1	1	-	-	-	5	1
TOTALE	16.714	2.774	3.851	574	2.249	406	22.814	3.754

Tavola 4.35 - Condannati nati all'estero per gruppo di contravvenzioni, sesso e Paese - Anno 2004

PAESI	Previste dal codice della strada		Previste dal codice penale		Previste da leggi speciali					Previste da altre leggi	Totale	
	Guida sotto l'influenza dell'alcool o di droghe	Altre	Ordine pubblico e tranquillità pubblica	Altre	Evasione d'imposta sui redditi e sul valore aggiunto	Inquinamento delle acque pubbliche	Norme igieniche per la produzione e vendita alimentare	Norme in materia edilizia	Smaltimento dei rifiuti industriali			
MASCHI E FEMMINE												
Unione Europea	903	8	178	132	2	1	19	27	-	827	24	2.121
Austria	62	-	5	7	-	-	2	1	-	17	-	94
Belgio	63	-	10	7	-	-	1	3	-	47	1	132
Ceca, Repubblica	37	-	10	3	-	-	-	-	-	50	-	100
Cipro	-	-	-	-	-	-	-	-	-	-	-	-
Danimarca	5	-	2	-	-	-	-	-	-	2	-	9
Estonia	-	-	1	-	-	-	-	-	-	3	-	4
Finlandia	3	-	-	-	-	-	-	-	-	2	-	5
Francia	152	1	28	27	1	-	8	4	-	133	4	358
Germania	261	5	34	50	1	-	4	12	-	181	4	552
Grecia	8	1	7	2	-	-	-	1	-	7	10	36
Irlanda	2	-	-	-	-	-	-	-	-	-	-	2
Lettonia	2	-	1	-	-	-	-	-	-	5	-	8
Lituania	5	-	4	1	-	-	-	-	-	22	-	32
Lussemburgo	6	-	-	1	-	-	-	-	-	-	-	7
Malta	-	-	2	-	-	-	1	-	-	-	-	3
Paesi Bassi	12	-	5	1	-	-	-	3	-	7	-	28
Polonia	135	-	29	13	-	-	-	1	-	212	-	390
Portogallo	12	-	1	2	-	-	-	-	-	1	1	17
Regno Unito	53	-	11	6	-	1	2	2	-	15	2	92
Slovacchia	15	-	6	1	-	-	-	-	-	30	-	52
Slovenia	23	-	8	3	-	-	-	-	-	26	2	62
Spagna	21	1	5	3	-	-	-	-	-	10	-	40
Svezia	4	-	1	3	-	-	-	-	-	4	-	12
Ungheria	22	-	8	2	-	-	1	-	-	53	-	86
Altri paesi europei	1.789	21	984	257	-	-	11	27	-	5.065	32	8.186
Albania	404	11	228	91	-	-	4	2	-	1.137	9	1.886
Bielorussia	4	-	1	-	-	-	-	-	-	19	1	25
Bosnia-Erzegovina	47	1	16	10	-	-	-	-	-	61	-	135
Bulgaria	36	1	17	-	-	-	1	-	-	161	-	216
Croazia	78	-	24	6	-	-	1	2	-	78	-	189
Islanda	-	-	-	-	-	-	-	-	-	-	-	-
Macedonia (ex Rep. Jugoslava)	327	5	215	61	-	-	-	12	-	527	11	1.158
Moldova	77	-	29	4	-	-	-	-	-	177	-	287
Norvegia	44	-	19	5	-	-	-	-	-	551	-	619
Romania	-	-	-	-	-	-	-	-	-	3	-	3
Russa, Federazione	377	2	252	61	-	-	-	1	-	1.572	1	2.266
Serbia e Montenegro	48	-	14	-	-	-	-	-	-	182	5	249
Svizzera	257	1	43	16	-	-	4	10	-	116	1	448
Turchia	19	-	89	-	-	-	-	-	-	95	4	207
Ucraina	36	-	35	3	-	-	-	-	-	380	-	454
Altri	35	-	2	-	-	-	1	-	-	6	-	44
Africa	2.341	36	649	247	-	1	33	10	1	5.624	11	8.953
Algeria	51	2	89	23	-	-	5	-	-	847	1	1.018
Angola	4	-	2	-	-	-	-	-	-	-	-	6
Camerun	16	-	5	-	-	-	-	-	-	61	-	82
Capo Verde	4	-	-	2	-	-	-	-	-	-	-	6
Ciad	-	-	-	-	-	-	-	-	-	2	-	2
Congo	6	-	2	1	-	-	1	-	-	6	-	16
Congo, Rep. Dem. (Zaire)	8	-	-	1	-	-	-	-	-	1	-	10
Costa d'Avorio	17	2	17	-	-	-	-	-	-	15	-	51
Egitto	25	-	26	11	-	-	4	2	-	101	1	170
Eritrea	1	1	2	-	-	-	-	-	-	3	-	7
Etiopia	32	-	7	4	-	-	-	-	-	13	1	57
Gabon	-	-	-	-	-	-	-	-	-	14	-	14
Gambia	1	-	1	-	-	-	-	-	-	4	-	6
Ghana	68	1	22	3	-	-	-	-	-	144	-	238
Guinea	2	-	-	-	-	-	-	-	-	6	-	8
Kenya	4	-	4	-	-	-	-	-	-	14	-	22
Liberia	2	-	4	-	-	-	-	-	-	60	-	66
Libia	12	-	2	3	-	1	-	1	-	21	2	42
Madagascar	1	-	-	-	-	-	-	-	-	-	-	1
Marocco	1.546	17	249	127	-	-	19	5	-	2.281	3	4.247
Mauritius	4	-	1	-	-	-	-	-	-	2	-	7
Mozambico	-	-	-	-	-	-	-	-	-	-	-	-
Nigeria	43	2	49	3	-	-	3	-	-	667	1	768
Senegal	44	5	58	24	-	-	-	-	-	395	-	526
Sierra Leone	3	-	4	-	-	-	-	-	-	39	-	46
Somalia	9	-	8	2	-	-	-	1	-	10	1	31
Sud Africa	7	-	-	-	-	-	-	-	-	8	-	15
Sudan	5	-	-	-	-	-	-	-	-	10	-	15

Tavola 4.35 segue - Condannati nati all'estero per gruppo di contravvenzioni, sesso e Paese - Anno 2004

PAESI	Previste dal codice della strada		Previste dal codice penale		Previste da leggi speciali					Previste da altre leggi	Totale	
	Guida sotto l'influenza dell'alcool o di droghe	Altre	Ordine pubblico e tranquillità pubblica	Altre	Evasione d'imposta sui redditi e sul valore aggiunto	Inquinamento delle acque pubbliche	Norme igieniche per la produzione e vendita alimentare	Norme in materia edilizia	Smaltimento dei rifiuti industriali			
MASCHI E FEMMINE												
Tanzania	2	-	-	-	-	-	-	-	-	2	-	4
Togo	2	-	1	-	-	-	-	-	-	4	-	7
Tunisia	407	6	91	42	-	-	1	1	1	869	-	1.418
Zambia	-	-	-	-	-	-	-	-	-	-	-	-
Zimbabwe (<i>Rhodesia</i>)	-	-	-	-	-	-	-	-	-	1	1	2
Altri	15	-	5	1	-	-	-	-	-	24	-	45
Asia	342	7	294	82	3	-	44	12	-	1.292	6	2.082
Afghanistan	-	-	32	-	-	-	-	-	-	58	-	90
Arabia Saudita	1	-	-	-	-	-	-	-	-	-	-	1
Armenia	-	-	-	-	-	-	-	-	-	1	-	1
Azerbaijan	1	-	-	-	-	-	-	-	-	-	-	1
Bangladesh	14	-	15	3	-	-	1	-	-	76	-	109
Cambogia	2	-	-	-	-	-	-	-	-	-	-	2
Cinese, Rep. Popolare	37	2	58	58	-	-	35	7	-	554	-	751
Corea, Rep. Pop. Dem. (<i>Corea del Nord</i>)	-	-	-	-	-	-	-	-	-	-	-	-
Corea, Rep. (<i>Corea del Sud</i>)	2	-	1	-	-	-	-	-	-	-	-	3
Emirati Arabi Uniti	1	1	-	-	-	-	-	-	-	-	-	2
Filippine	39	-	2	7	-	-	-	-	-	17	-	65
Georgia	2	-	1	1	-	-	-	-	-	6	-	10
Giappone	2	-	-	-	-	-	-	1	-	-	-	3
Giordania	3	-	2	-	1	-	-	-	-	9	-	15
India	122	2	26	-	-	-	1	-	-	83	1	235
Indonesia	-	-	-	-	-	-	-	-	-	-	-	-
Iran	9	-	23	-	1	-	-	-	-	39	-	72
Iraq	2	-	85	-	-	-	-	-	-	164	1	252
Israele	-	-	12	1	1	-	2	-	-	135	-	151
Kazakhstan	2	-	-	-	-	-	-	-	-	2	-	4
Kirghizistan	-	-	-	-	-	-	-	-	-	2	-	2
Laos	-	-	-	-	-	-	-	-	-	-	-	-
Libano	3	1	4	1	-	-	1	-	-	22	-	32
Myanmar (<i>Birmania</i>)	-	-	-	-	-	-	-	-	-	-	-	-
Pakistan	32	1	22	5	-	-	-	3	-	54	3	120
Siria	-	-	-	-	-	-	1	-	-	23	-	24
Sri Lanka (<i>Ceylon</i>)	-	-	-	-	-	-	-	-	-	19	-	19
Tagikistan	59	-	8	5	-	-	1	-	-	27	-	100
Taiwan (<i>Formosa</i>)	-	-	-	-	-	-	-	-	-	-	-	-
Territori Autonomia Palestinese	-	-	-	-	-	-	-	-	-	-	1	1
Thailandia	3	-	1	-	-	-	1	-	-	-	-	5
Turkmenistan	-	-	-	-	-	-	-	-	-	-	-	-
Uzbekistan	2	-	-	-	-	-	-	-	-	-	-	2
Vietnam	4	-	2	1	-	-	1	-	-	1	-	9
Yemen	-	-	-	-	-	-	-	-	-	-	-	-
Altri	-	-	-	-	-	-	-	1	-	-	-	1
America Settentrionale	53	-	11	9	-	-	2	1	-	38	-	114
Canada	20	-	2	4	-	-	2	1	-	27	-	56
Stati Uniti d'America	33	-	9	5	-	-	-	-	-	11	-	58
America Centro-Meridionale	590	7	95	37	-	-	3	3	-	575	7	1.317
Argentina	61	2	15	2	-	-	-	1	-	30	1	112
Bolivia	23	-	2	-	-	-	-	-	-	5	-	30
Brasile	74	2	8	6	-	-	-	-	-	139	-	229
Cile	21	-	1	6	-	-	1	-	-	29	-	58
Colombia	34	-	28	2	-	-	-	-	-	70	-	134
Cuba	22	-	1	-	-	-	-	-	-	8	-	31
Dominicana, Repubblica	46	1	8	3	-	-	-	-	-	25	1	84
Ecuador	91	-	6	7	-	-	-	-	-	160	-	264
El Salvador	8	-	2	-	-	-	-	-	-	1	-	11
Guatemala	4	-	-	-	-	-	-	-	-	2	-	6
Haiti	-	-	-	-	-	-	-	-	-	-	-	-
Messico	3	-	-	-	-	-	-	-	-	2	-	5
Paraguay	3	-	-	-	-	-	-	-	-	3	-	6
Perù	151	2	16	9	-	-	-	1	-	61	-	240
Uruguay	5	-	1	-	-	-	-	1	-	6	-	13
Venezuela	39	-	5	2	-	-	2	-	-	26	5	79
Altri	5	-	2	-	-	-	-	-	-	8	-	15
Oceania	16	-	5	1	-	-	1	2	-	9	2	36
Australia	14	-	4	1	-	-	1	2	-	7	1	30
Nuova Zelanda	1	-	1	-	-	-	-	-	-	1	1	4
Papua-Nuova Guinea	-	-	-	-	-	-	-	-	-	1	-	1
Altri	1	-	-	-	-	-	-	-	-	-	-	1
Apolidi	1	-	-	-	-	-	-	-	-	4	-	5
TOTALE	6.035	79	2.216	765	5	2	113	82	1	13.434	82	22.814

Tavola 4.35 segue - Condannati nati all'estero per gruppo di contravvenzioni, sesso e Paese - Anno 2004

PAESI	Previste dal codice della strada		Previste dal codice penale		Previste da leggi speciali					Previste da altre leggi	Totale	
	Guida sotto l'influenza dell'alcool o di droghe	Altre	Ordine pubblico e tranquillità pubblica	Altre	Evasione d'imposta sui redditi e sul valore aggiunto	Inquinamento delle acque pubbliche	Norme igieniche per la produzione e vendita alimentare	Norme in materia edilizia	Smaltimento dei rifiuti industriali			Altre
FEMMINE												
Unione Europea	89	1	62	20	1	-	5	11	-	168	6	363
Austria	7	-	3	1	-	-	1	-	-	4	-	16
Belgio	1	-	1	-	-	-	-	1	-	5	1	9
Ceca, Repubblica	9	-	9	1	-	-	-	-	-	18	-	37
Cipro	-	-	-	-	-	-	-	-	-	-	-	-
Danimarca	-	-	2	-	-	-	-	-	-	1	-	3
Estonia	-	-	1	-	-	-	-	-	-	2	-	3
Finlandia	-	-	-	-	-	-	-	-	-	1	-	1
Francia	9	-	4	4	-	-	1	2	-	13	3	36
Germania	16	1	9	4	1	-	1	4	-	17	2	55
Grecia	-	-	1	-	-	-	-	1	-	2	-	4
Irlanda	1	-	-	-	-	-	-	-	-	-	-	1
Lettonia	-	-	1	-	-	-	-	-	-	2	-	3
Lituania	1	-	1	1	-	-	-	-	-	3	-	6
Lussemburgo	-	-	-	-	-	-	-	-	-	-	-	-
Malta	-	-	-	-	-	-	1	-	-	-	-	1
Paesi Bassi	1	-	4	-	-	-	-	2	-	1	-	8
Polonia	27	-	14	5	-	-	-	-	-	49	-	95
Portogallo	-	-	-	1	-	-	-	-	-	-	-	1
Regno Unito	4	-	5	-	-	-	1	1	-	1	-	12
Slovacchia	2	-	3	-	-	-	-	-	-	12	-	17
Slovenia	2	-	1	1	-	-	-	-	-	8	-	12
Spagna	1	-	2	1	-	-	-	-	-	3	-	7
Svezia	-	-	-	1	-	-	-	-	-	1	-	2
Ungheria	8	-	1	-	-	-	-	-	-	25	-	34
Altri paesi europei	93	1	211	46	-	-	4	10	-	1.773	6	2.144
Albania	5	-	20	6	-	-	-	-	-	267	-	298
Bielorussia	-	-	1	-	-	-	-	-	-	11	1	13
Bosnia-Erzegovina	4	1	10	6	-	-	-	-	-	26	-	47
Bulgaria	2	-	8	-	-	-	1	-	-	98	-	109
Croazia	2	-	7	2	-	-	1	1	-	27	-	40
Islanda	-	-	-	-	-	-	-	-	-	-	-	-
Macedonia (ex Rep. Jugoslava)	17	-	49	14	-	-	-	2	-	156	4	242
Moldova	-	-	4	-	-	-	-	-	-	57	-	61
Norvegia	3	-	3	2	-	-	-	-	-	317	-	325
Romania	-	-	-	-	-	-	-	-	-	-	-	-
Russa, Federazione	12	-	75	9	-	-	-	-	-	438	1	535
Serbia e Montenegro	25	-	7	-	-	-	-	-	-	142	-	174
Svizzera	11	-	8	5	-	-	1	7	-	33	-	65
Turchia	-	-	-	-	-	-	-	-	-	2	-	2
Ucraina	7	-	19	2	-	-	-	-	-	198	-	226
Altri	5	-	-	-	-	-	1	-	-	1	-	7
Africa	35	-	70	9	-	-	4	4	-	719	1	842
Algeria	1	-	-	-	-	-	-	-	-	4	1	6
Angola	-	-	1	-	-	-	-	-	-	-	-	1
Camerun	1	-	1	-	-	-	-	-	-	37	-	39
Capo Verde	-	-	-	1	-	-	-	-	-	-	-	1
Ciad	-	-	-	-	-	-	-	-	-	-	-	-
Congo	-	-	-	-	-	-	-	-	-	-	-	-
Congo, Rep. Dem. (Zaire)	-	-	-	1	-	-	-	-	-	-	-	1
Costa d'Avorio	-	-	1	-	-	-	-	-	-	3	-	4
Egitto	-	-	-	-	-	-	1	-	-	-	-	1
Eritrea	-	-	-	-	-	-	-	-	-	1	-	1
Etiopia	-	-	-	1	-	-	-	-	-	1	-	2
Gabon	-	-	-	-	-	-	-	-	-	-	-	-
Gambia	-	-	1	-	-	-	-	-	-	-	-	1
Ghana	-	-	12	-	-	-	-	-	-	92	-	104
Guinea	-	-	-	-	-	-	-	-	-	1	-	1
Kenya	-	-	1	-	-	-	-	-	-	10	-	11
Liberia	1	-	3	-	-	-	-	-	-	35	-	39
Libia	1	-	1	-	-	-	-	1	-	1	-	4
Madagascar	-	-	-	-	-	-	-	-	-	-	-	-
Marocco	15	-	10	4	-	-	1	2	-	23	-	55
Mauritius	-	-	-	-	-	-	-	-	-	-	-	-
Mozambico	-	-	-	-	-	-	-	-	-	-	-	-
Nigeria	7	-	30	-	-	-	2	-	-	469	-	508
Senegal	1	-	-	-	-	-	-	-	-	9	-	10
Sierra Leone	-	-	2	-	-	-	-	-	-	20	-	22
Somalia	2	-	2	1	-	-	-	-	-	1	-	6
Sud Africa	-	-	-	-	-	-	-	-	-	1	-	1
Sudan	-	-	-	-	-	-	-	-	-	1	-	1

Tavola 4.35 segue - Condannati nati all'estero per gruppo di contravvenzioni, sesso e Paese - Anno 2004

PAESI	Previste dal codice della strada		Previste dal codice penale		Previste da leggi speciali					Previste da altre leggi	Totale	
	Guida sotto l'influenza dell'alcool o di droghe	Altre	Ordine pubblico e tranquillità pubblica	Altre	Evasione d'imposta sui redditi e sul valore aggiunto	Inquinamento delle acque pubbliche	Norme igieniche per la produzione e vendita alimentare	Norme in materia edilizia	Smaltimento dei rifiuti industriali			
FEMMINE												
Tanzania	-	-	-	-	-	-	-	-	-	-	-	-
Togo	-	-	-	-	-	-	-	-	-	2	-	2
Tunisia	5	-	4	1	-	-	-	1	-	6	-	17
Zambia	-	-	-	-	-	-	-	-	-	-	-	-
Zimbabwe (<i>Rhodesia</i>)	-	-	-	-	-	-	-	-	-	-	-	-
Altri	1	-	1	-	-	-	-	-	-	2	-	4
Asia	12	-	12	6	-	-	7	2	-	116	-	155
Afghanistan	-	-	-	-	-	-	-	-	-	-	-	-
Arabia Saudita	-	-	-	-	-	-	-	-	-	-	-	-
Armenia	-	-	-	-	-	-	-	-	-	-	-	-
Azerbaijan	-	-	-	-	-	-	-	-	-	-	-	-
Bangladesh	-	-	1	-	-	-	-	-	-	-	-	1
Cambogia	-	-	-	-	-	-	-	-	-	-	-	-
Cinese, Rep. Popolare	-	-	7	6	-	-	6	1	-	105	-	125
Corea, Rep. Pop. Dem. (<i>Corea del Nord</i>)	-	-	-	-	-	-	-	-	-	-	-	-
Corea, Rep. (<i>Corea del Sud</i>)	-	-	1	-	-	-	-	-	-	-	-	1
Emirati Arabi Uniti	-	-	-	-	-	-	-	-	-	-	-	-
Filippine	-	-	-	-	-	-	-	-	-	-	-	-
Georgia	1	-	1	-	-	-	-	-	-	2	-	4
Giappone	-	-	-	-	-	-	-	1	-	-	-	1
Giordania	-	-	-	-	-	-	-	-	-	-	-	-
India	2	-	-	-	-	-	-	-	-	3	-	5
Indonesia	-	-	-	-	-	-	-	-	-	-	-	-
Iran	-	-	1	-	-	-	-	-	-	2	-	3
Iraq	-	-	-	-	-	-	-	-	-	-	-	-
Israele	-	-	-	-	-	-	-	-	-	1	-	1
Kazakhstan	-	-	-	-	-	-	-	-	-	1	-	1
Kirghizistan	-	-	-	-	-	-	-	-	-	2	-	2
Laos	-	-	-	-	-	-	-	-	-	-	-	-
Libano	-	-	-	-	-	-	-	-	-	-	-	-
Myanmar (<i>Birmania</i>)	-	-	-	-	-	-	-	-	-	-	-	-
Pakistan	1	-	-	-	-	-	-	-	-	-	-	1
Siria	-	-	-	-	-	-	-	-	-	-	-	-
Sri Lanka (<i>Ceylon</i>)	-	-	-	-	-	-	-	-	-	-	-	-
Tagikistan	5	-	-	-	-	-	-	-	-	-	-	5
Taiwan (<i>Formosa</i>)	-	-	-	-	-	-	-	-	-	-	-	-
Territori Autonomia Palestinese	-	-	-	-	-	-	-	-	-	-	-	-
Thailandia	2	-	-	-	-	-	1	-	-	-	-	3
Turkmenistan	-	-	-	-	-	-	-	-	-	-	-	-
Uzbekistan	1	-	-	-	-	-	-	-	-	-	-	1
Vietnam	-	-	1	-	-	-	-	-	-	-	-	1
Yemen	-	-	-	-	-	-	-	-	-	-	-	-
Altri	-	-	-	-	-	-	-	-	-	-	-	-
America Settentrionale	5	-	3	2	-	-	-	-	-	4	-	14
Canada	1	-	1	2	-	-	-	-	-	1	-	5
Stati Uniti d'America	4	-	2	-	-	-	-	-	-	3	-	9
America Centro-Meridionale	52	-	40	7	-	-	-	1	-	131	-	231
Argentina	6	-	3	1	-	-	-	-	-	2	-	12
Bolivia	1	-	2	-	-	-	-	-	-	1	-	4
Brasile	14	-	3	-	-	-	-	-	-	24	-	41
Cile	1	-	-	-	-	-	-	-	-	2	-	3
Colombia	4	-	15	1	-	-	-	-	-	29	-	49
Cuba	6	-	-	-	-	-	-	-	-	1	-	7
Dominicana, Repubblica	12	-	5	2	-	-	-	-	-	7	-	26
Ecuador	1	-	2	2	-	-	-	-	-	34	-	39
El Salvador	-	-	-	-	-	-	-	-	-	-	-	-
Guatemala	-	-	-	-	-	-	-	-	-	-	-	-
Haiti	-	-	-	-	-	-	-	-	-	-	-	-
Messico	-	-	-	-	-	-	-	-	-	-	-	-
Paraguay	-	-	-	-	-	-	-	-	-	-	-	-
Perù	5	-	6	1	-	-	-	-	-	15	-	27
Uruguay	1	-	-	-	-	-	-	1	-	2	-	4
Venezuela	1	-	2	-	-	-	-	-	-	10	-	13
Altri	-	-	2	-	-	-	-	-	-	4	-	6
Oceania	-	-	-	-	-	-	-	1	-	2	1	4
Australia	-	-	-	-	-	-	-	1	-	1	1	3
Nuova Zelanda	-	-	-	-	-	-	-	-	-	1	-	1
Papua-Nuova Guinea	-	-	-	-	-	-	-	-	-	-	-	-
Altri	-	-	-	-	-	-	-	-	-	-	-	-
Apolidi	-	-	-	-	-	-	-	-	-	1	-	1
TOTALE	286	2	398	90	1	-	20	29	-	2.914	14	3.754

Capitolo 5 - Statistica della delittuosità

Tavola 5.1 - Delitti denunciati dalle Forze di polizia all'Autorità giudiziaria per regione e ripartizione geografica del commesso delitto - Anno 2004 (a)

REGIONI	Delitti							
	Omicidi volontari consumati		Tentati omicidi	Lesioni dolose	Violenze sessuali	Sfruttamento e favoreggiamento della prostituzione	Furti	Rapine
	In totale	Di tipo mafioso						
Piemonte	34	1	84	4.820	316	161	124.057	3.860
Valle d'Aosta	4	-	1	162	2	1	2.363	21
Lombardia	91	1	207	8.011	696	207	285.978	6.731
Trentino-Alto Adige	3	-	14	847	89	7	18.015	139
<i>Bolzano-Bozen</i>	-	-	8	433	45	2	8.674	65
<i>Trento</i>	3	-	6	414	44	5	9.325	74
Veneto	31	-	56	4.259	260	113	124.390	1.964
Friuli-Venezia Giulia	12	-	14	1.086	84	27	23.496	272
Liguria	14	-	58	1.641	124	59	52.398	863
Emilia-Romagna	31	-	72	4.754	349	177	143.218	2.364
Toscana	29	-	58	3.948	289	120	95.512	1.418
Umbria	6	-	13	666	49	32	16.771	224
Marche	6	-	23	1.499	91	54	25.848	384
Lazio	43	-	121	3.443	296	120	182.015	3.650
Abruzzo	5	-	21	1.426	84	49	22.958	467
Molise	3	-	3	341	10	3	3.256	52
Campania	178	99	178	3.772	235	83	114.571	15.860
Puglia	48	9	145	3.613	220	50	80.124	2.729
Basilicata	7	2	23	532	24	1	3.757	63
Calabria	76	18	121	1.762	105	26	26.940	677
Sicilia	65	8	155	3.498	310	66	94.106	4.030
Sardegna	28	-	58	1.742	101	18	26.802	497
ITALIA	714	138	1.425	51.823	3.734	1.374	1.466.582	46.265
Nord-Centro	304	2	721	35.136	2.645	1.078	1.094.061	21.890
Mezzogiorno	410	136	704	16.686	1.089	296	372.514	24.375

REGIONI	Delitti							
	Estorsioni	Sequestri di persona	Truffe e frodi informatiche	Ricettazione	Usura	Normativa sugli stupefacenti	Altri delitti	Totale
Piemonte	392	101	5.462	1.747	30	2.572	69.647	213.283
Valle d'Aosta	5	4	107	27	2	61	1.692	4.452
Lombardia	608	166	11.168	4.375	38	4.648	124.677	447.601
Trentino-Alto Adige	44	14	807	216	2	423	9.783	30.403
<i>Bolzano-Bozen</i>	20	9	351	99	2	198	4.408	14.314
<i>Trento</i>	24	5	455	117	-	220	5.366	16.058
Veneto	240	86	5.486	1.733	16	2.261	51.571	192.466
Friuli-Venezia Giulia	66	20	1.069	543	8	452	14.026	41.175
Liguria	115	46	2.076	1.746	9	1.031	30.091	90.271
Emilia-Romagna	286	115	5.336	2.362	19	2.176	56.136	217.395
Toscana	272	97	4.222	2.295	13	2.318	48.454	159.045
Umbria	74	15	1.072	356	7	498	9.412	29.195
Marche	111	32	2.064	726	7	1.137	17.790	49.772
Lazio	410	115	4.560	3.148	45	3.420	55.013	256.399
Abruzzo	126	35	1.980	749	25	615	17.451	45.991
Molise	38	5	366	87	6	146	3.778	8.094
Campania	908	132	6.530	5.205	46	2.377	48.080	198.155
Puglia	622	75	4.337	2.009	38	1.739	43.775	139.524
Basilicata	40	7	486	196	8	141	5.375	10.660
Calabria	305	48	2.599	1.148	30	1.053	29.679	64.569
Sicilia	628	113	4.905	2.342	42	2.217	52.145	164.622
Sardegna	123	13	1.648	680	7	768	22.103	54.588
ITALIA	5.413	1.239	66.294	31.691	398	30.053	710.711	2.417.716
Nord-Centro	2.623	811	43.429	19.274	196	20.997	488.292	1.731.457
Mezzogiorno	2.790	428	22.851	12.416	202	9.056	222.386	686.203

(a) I dati relativi ai delitti denunciati nell'anno 2004 non sono omogenei rispetto a quelli degli anni precedenti, per profonde modificazioni nel sistema di rilevazione, nonché per variazioni nell'universo di rilevazione: dal 2004 vengono infatti considerati, oltre ai delitti denunciati all'Autorità giudiziaria da Polizia di Stato, Arma dei carabinieri e Guardia di finanza (che alimentavano il modello cartaceo 165 in uso fino all'anno 2003), anche quelli denunciati dal Corpo forestale dello Stato, dalla Polizia penitenziaria, dalla Direzione investigativa antimafia e da altri uffici (Servizio Interpol, Guardia costiera, Polizia venatoria ed altre Polizie locali). Ulteriori differenze derivano da una diversa definizione di alcune tipologie di delitto e da una più esatta determinazione del periodo e del luogo del commesso delitto. Per tali ragioni, ogni analisi in ottica di confronto deve essere improntata ad una estrema prudenza. La somma dei delitti distinti per regione e per ripartizione può non coincidere con il totale Italia, a causa della mancata precisazione, per alcuni delitti, del luogo ove sono stati

Tavola 5.2 - Delitti in totale e con presunti autori noti, denunciati dalle Forze di polizia all'Autorità giudiziaria per regione del commesso delitto - Anno 2004 (a)

DELITTI	Piemonte			
	Delitti in totale	Delitti con presunti autori noti		
		Riferiti al periodo	Riferiti a periodi precedenti	Totale
Strage	1	1	-	1
Omicidi volontari consumati	34	28	2	30
<i>di cui: a scopo di furto o rapina</i>	1	1	-	1
<i>di cui: di tipo mafioso</i>	1	1	-	1
<i>di cui: a scopo terroristico</i>	-	-	-	-
Tentati omicidi	84	72	5	77
Infanticidi	-	-	-	-
Omicidi preterintenzionali	1	1	-	1
Omicidi colposi	134	99	5	104
<i>di cui: da incidente stradale</i>	116	86	4	90
Percosse	1.115	514	88	602
Lesioni dolose	4.820	2.606	295	2.901
Minacce	5.588	2.733	385	3.118
Sequestri di persona	101	48	7	55
Ingiurie	4.527	2.355	438	2.793
Violenze sessuali	316	173	33	206
Atti sessuali con minorenne	30	25	6	31
Corruzione di minorenne	20	11	2	13
Sfruttamento e favoreggiamento della prostituzione	161	114	25	139
Furti	124.057	3.793	248	4.041
Rapine	3.860	847	86	933
Estorsioni	392	223	46	269
Danneggiamenti	35.152	1.308	125	1.433
Truffe e frodi informatiche	5.462	922	476	1.398
Ricettazione	1.747	1.405	148	1.553
Usura	30	13	7	20
Incendi	670	73	6	79
<i>di cui: incendi boschivi</i>	90	20	2	22
Danneggiamento seguito da incendio	617	36	3	39
Normativa sugli stupefacenti	2.572	2.225	57	2.282
Attentati	71	2	-	2
Associazione per delinquere	70	50	36	86
Associazione di tipo mafioso	-	-	-	-
Altri delitti	21.651	12.825	2.225	15.050
TOTALE DELITTI	213.283	32.502	4.754	37.256

(a) I dati relativi ai delitti denunciati nell'anno 2004 non sono omogenei rispetto a quelli degli anni precedenti, per profonde modificazioni nel sistema di rilevazione, nonché per variazioni nell'universo di rilevazione: dal 2004 vengono infatti considerati, oltre ai delitti denunciati all'Autorità giudiziaria da Polizia di Stato, Arma dei carabinieri e Guardia di finanza (che alimentavano il modello cartaceo 165 in uso fino all'anno 2003), anche quelli denunciati dal Corpo forestale dello Stato, dalla Polizia penitenziaria, dalla Direzione investigativa antimafia e da altri uffici (Servizio interpol, Guardia costiera, Polizia venatoria ed altre Polizie locali). Ulteriori differenze derivano da una diversa definizione di alcune tipologie di delitto e da una più esatta determinazione del periodo e del luogo del commesso delitto. Per tali ragioni, ogni analisi in ottica di confronto deve essere improntata ad una estrema prudenza. La somma dei delitti distinti per regione può non coincidere con il totale Italia, a causa della mancata precisazione, per alcuni delitti, del luogo ove sono stati commessi.

Tavola 5.2 segue - Delitti in totale e con presunti autori noti, denunciati dalle Forze di polizia all'Autorità giudiziaria per regione del commesso delitto - Anno 2004 (a)

DELITTI	Valle d'Aosta			Totale
	Delitti in totale	Delitti con presunti autori noti		
		Riferiti al periodo	Riferiti a periodi precedenti	
Strage	-	-	-	-
Omicidi volontari consumati	4	1	-	1
<i>di cui: a scopo di furto o rapina</i>	1	1	-	1
<i>di cui: di tipo mafioso</i>	-	-	-	-
<i>di cui: a scopo terroristico</i>	-	-	-	-
Tentati omicidi	1	-	-	-
Infanticidi	-	-	-	-
Omicidi preterintenzionali	-	-	-	-
Omicidi colposi	3	1	1	2
<i>di cui: da incidente stradale</i>	1	1	-	1
Percosse	37	14	1	15
Lesioni dolose	162	102	10	112
Minacce	182	114	9	123
Sequestri di persona	4	3	-	3
Ingiurie	131	67	5	72
Violenze sessuali	2	1	1	2
Atti sessuali con minorenne	2	1	1	2
Corruzione di minorenne	-	-	-	-
Sfruttamento e favoreggiamento della prostituzione	1	1	-	1
Furti	2.363	119	5	124
Rapine	21	13	1	14
Estorsioni	5	3	-	3
Danneggiamenti	619	63	1	64
Truffe e frodi informatiche	107	23	24	47
Ricettazione	27	20	4	24
Usura	2	1	2	3
Incendi	18	3	-	3
<i>di cui: incendi boschivi</i>	-	-	-	-
Danneggiamento seguito da incendio	16	4	-	4
Normativa sugli stupefacenti	61	51	2	53
Attentati	-	-	-	-
Associazione per delinquere	2	1	-	1
Associazione di tipo mafioso	-	-	-	-
Altri delitti	682	410	97	507
TOTALE DELITTI	4.452	1.016	164	1.180

(a) Cfr. nota a inizio tavola

Tavola 5.2 segue - Delitti in totale e con presunti autori noti, denunciati dalle Forze di polizia all'Autorità giudiziaria per regione del commesso delitto - Anno 2004 (a)

DELITTI	Lombardia			
	Delitti in totale	Delitti con presunti autori noti		
		Riferiti al periodo	Riferiti a periodi precedenti	Totale
Strage	1	-	-	-
Omicidi volontari consumati	91	62	11	73
<i>di cui: a scopo di furto o rapina</i>	3	1	-	1
<i>di cui: di tipo mafioso</i>	1	-	1	1
<i>di cui: a scopo terroristico</i>	-	-	-	-
Tentati omicidi	207	162	7	169
Infanticidi	1	1	1	2
Omicidi preterintenzionali	1	1	1	2
Omicidi colposi	373	268	12	280
<i>di cui: da incidente stradale</i>	340	252	9	261
Percosse	2.019	792	142	934
Lesioni dolose	8.011	3.655	455	4.110
Minacce	8.754	3.732	567	4.299
Sequestri di persona	166	110	11	121
Ingiurie	6.775	3.014	609	3.623
Violenze sessuali	696	345	94	439
Atti sessuali con minorenne	71	41	15	56
Corruzione di minorenne	34	20	4	24
Sfruttamento e favoreggiamento della prostituzione	207	142	45	187
Furti	285.978	7.603	391	7.994
Rapine	6.731	1.565	147	1.712
Estorsioni	608	323	87	410
Danneggiamenti	59.904	2.222	180	2.402
Truffe e frodi informatiche	11.168	1.477	629	2.106
Ricettazione	4.375	3.601	268	3.869
Usura	38	18	17	35
Incendi	1.405	94	10	104
<i>di cui: incendi boschivi</i>	157	12	1	13
Danneggiamento seguito da incendio	609	44	5	49
Normativa sugli stupefacenti	4.648	4.161	216	4.377
Attentati	54	7	-	7
Associazione per delinquere	305	228	63	291
Associazione di tipo mafioso	5	2	1	3
Altri delitti	44.366	26.485	3.803	30.288
TOTALE DELITTI	447.601	60.175	7.791	67.966

(a) Cfr. nota a inizio tavola

Tavola 5.2 segue - Delitti in totale e con presunti autori noti, denunciati dalle Forze di polizia all'Autorità giudiziaria per regione del commesso delitto - Anno 2004 (a)

DELITTI	Trentino-Alto Adige			
	Delitti in totale	Delitti con presunti autori noti		Totale
		Riferiti al periodo	Riferiti a periodi precedenti	
Strage	-	-	-	-
Omicidi volontari consumati	3	3	-	3
<i>di cui: a scopo di furto o rapina</i>	-	-	-	-
<i>di cui: di tipo mafioso</i>	-	-	-	-
<i>di cui: a scopo terroristico</i>	-	-	-	-
Tentati omicidi	14	10	-	10
Infanticidi	-	-	-	-
Omicidi preterintenzionali	-	-	-	-
Omicidi colposi	40	32	-	32
<i>di cui: da incidente stradale</i>	36	30	-	30
Percosse	210	100	20	120
Lesioni dolose	847	466	66	532
Minacce	754	342	66	408
Sequestri di persona	14	10	1	11
Ingiurie	665	310	83	393
Violenze sessuali	89	48	7	55
Atti sessuali con minorenne	19	11	3	14
Corruzione di minorenne	9	3	1	4
Sfruttamento e favoreggiamento della prostituzione	7	6	12	18
Furti	18.015	791	78	869
Rapine	139	76	16	92
Estorsioni	44	22	4	26
Danneggiamenti	3.369	270	31	301
Truffe e frodi informatiche	807	146	189	335
Ricettazione	216	181	58	239
Usura	2	2	-	2
Incendi	76	9	1	10
<i>di cui: incendi boschivi</i>	2	-	-	-
Danneggiamento seguito da incendio	83	4	-	4
Normativa sugli stupefacenti	423	351	26	377
Attentati	4	2	-	2
Associazione per delinquere	10	5	13	18
Associazione di tipo mafioso	-	-	-	-
Altri delitti	4.544	2.580	691	3.271
TOTALE DELITTI	30.403	5.780	1.366	7.146

(a) Cfr. nota a inizio tavola

Tavola 5.2 segue - Delitti in totale e con presunti autori noti, denunciati dalle Forze di polizia all'Autorità giudiziaria per regione del commesso delitto - Anno 2004 (a)

DELITTI	Veneto			
	Delitti in totale	Delitti con presunti autori noti		
		Riferiti al periodo	Riferiti a periodi precedenti	Totale
Strage	1	1	1	2
Omicidi volontari consumati	31	23	6	29
<i>di cui: a scopo di furto o rapina</i>	2	-	-	-
<i>di cui: di tipo mafioso</i>	-	-	-	-
<i>di cui: a scopo terroristico</i>	-	-	-	-
Tentati omicidi	56	43	2	45
Infanticidi	-	-	-	-
Omicidi preterintenzionali	-	-	1	1
Omicidi colposi	225	196	6	202
<i>di cui: da incidente stradale</i>	204	184	5	189
Percosse	1.204	577	112	689
Lesioni dolose	4.259	2.220	365	2.585
Minacce	4.972	2.304	385	2.689
Sequestri di persona	86	54	17	71
Ingiurie	4.913	2.433	444	2.877
Violenze sessuali	260	161	47	208
Atti sessuali con minorenne	48	27	9	36
Corruzione di minorenne	9	4	-	4
Sfruttamento e favoreggiamento della prostituzione	113	80	56	136
Furti	124.390	3.621	299	3.920
Rapine	1.964	582	103	685
Estorsioni	240	130	37	167
Danneggiamenti	16.970	1.173	155	1.328
Truffe e frodi informatiche	5.486	782	461	1.243
Ricettazione	1.733	1.398	206	1.604
Usura	16	11	10	21
Incendi	494	43	3	46
<i>di cui: incendi boschivi</i>	26	5	-	5
Danneggiamento seguito da incendio	243	26	1	27
Normativa sugli stupefacenti	2.261	1.795	105	1.900
Attentati	18	6	-	6
Associazione per delinquere	82	50	57	107
Associazione di tipo mafioso	-	-	-	-
Altri delitti	22.392	12.351	2.827	15.178
TOTALE DELITTI	192.466	30.091	5.715	35.806

(a) Cfr. nota a inizio tavola

Tavola 5.2 segue - Delitti in totale e con presunti autori noti, denunciati dalle Forze di polizia all'Autorità giudiziaria per regione del commesso delitto - Anno 2004 (a)

DELITTI	Friuli-Venezia Giulia			
	Delitti in totale	Delitti con presunti autori noti		
		Riferiti al periodo	Riferiti a periodi precedenti	Totale
Strage	-	-	-	-
Omicidi volontari consumati	12	8	-	8
<i>di cui: a scopo di furto o rapina</i>	-	-	-	-
<i>di cui: di tipo mafioso</i>	-	-	-	-
<i>di cui: a scopo terroristico</i>	-	-	-	-
Tentati omicidi	14	13	1	14
Infanticidi	-	-	-	-
Omicidi preterintenzionali	2	2	-	2
Omicidi colposi	70	60	3	63
<i>di cui: da incidente stradale</i>	61	54	2	56
Percosse	256	111	18	129
Lesioni dolose	1.086	605	94	699
Minacce	1.277	667	109	776
Sequestri di persona	20	13	2	15
Ingiurie	1.349	733	135	868
Violenze sessuali	84	55	16	71
Atti sessuali con minorenne	14	10	2	12
Corruzione di minorenne	3	2	-	2
Sfruttamento e favoreggiamento della prostituzione	27	23	5	28
Furti	23.496	903	147	1.050
Rapine	272	102	11	113
Estorsioni	66	35	12	47
Danneggiamenti	3.962	354	42	396
Truffe e frodi informatiche	1.069	264	122	386
Ricettazione	543	451	61	512
Usura	8	4	9	13
Incendi	79	10	4	14
<i>di cui: incendi boschivi</i>	-	-	-	-
Danneggiamento seguito da incendio	103	7	-	7
Normativa sugli stupefacenti	452	372	15	387
Attentati	3	1	-	1
Associazione per delinquere	15	9	12	21
Associazione di tipo mafioso	-	-	-	-
Altri delitti	6.893	4.338	1.129	5.467
TOTALE DELITTI	41.175	9.152	1.949	11.101

(a) Cfr. nota a inizio tavola

Tavola 5.2 segue - Delitti in totale e con presunti autori noti, denunciati dalle Forze di polizia all'Autorità giudiziaria per regione del commesso delitto - Anno 2004 (a)

DELITTI	Liguria			
	Delitti in totale	Delitti con presunti autori noti		
		Riferiti al periodo	Riferiti a periodi precedenti	Totale
Strage	2	2	-	2
Omicidi volontari consumati	14	12	2	14
<i>di cui: a scopo di furto o rapina</i>	1	1	-	1
<i>di cui: di tipo mafioso</i>	-	-	-	-
<i>di cui: a scopo terroristico</i>	-	-	-	-
Tentati omicidi	58	48	-	48
Infanticidi	-	-	-	-
Omicidi preterintenzionali	1	1	-	1
Omicidi colposi	60	46	6	52
<i>di cui: da incidente stradale</i>	49	36	2	38
Percosse	295	145	26	171
Lesioni dolose	1.641	856	107	963
Minacce	1.886	921	123	1.044
Sequestri di persona	46	29	2	31
Ingiurie	1.501	733	165	898
Violenze sessuali	124	67	19	86
Atti sessuali con minorenne	8	7	1	8
Corruzione di minorenne	12	9	2	11
Sfruttamento e favoreggiamento della prostituzione	59	42	9	51
Furti	52.398	1.996	110	2.106
Rapine	863	281	19	300
Estorsioni	115	69	12	81
Danneggiamenti	14.561	555	53	608
Truffe e frodi informatiche	2.076	316	133	449
Ricettazione	1.746	1.231	128	1.359
Usura	9	6	9	15
Incendi	465	43	4	47
<i>di cui: incendi boschivi</i>	253	22	1	23
Danneggiamento seguito da incendio	219	10	-	10
Normativa sugli stupefacenti	1.031	906	50	956
Attentati	8	3	1	4
Associazione per delinquere	35	25	12	37
Associazione di tipo mafioso	1	-	-	-
Altri delitti	11.037	6.641	971	7.612
TOTALE DELITTI	90.271	15.000	1.964	16.964

(a) Cfr. nota a inizio tavola

Tavola 5.2 segue - Delitti in totale e con presunti autori noti, denunciati dalle Forze di polizia all'Autorità giudiziaria per regione del commesso delitto - Anno 2004 (a)

DELITTI	Emilia-Romagna			
	Delitti in totale	Delitti con presunti autori noti		Totale
		Riferiti al periodo	Riferiti a periodi precedenti	
Strage	-	-	-	-
Omicidi volontari consumati	31	23	-	23
<i>di cui: a scopo di furto o rapina</i>	3	2	-	2
<i>di cui: di tipo mafioso</i>	-	-	-	-
<i>di cui: a scopo terroristico</i>	-	-	-	-
Tentati omicidi	72	62	1	63
Infanticidi	1	1	-	1
Omicidi preterintenzionali	2	1	-	1
Omicidi colposi	228	157	2	159
<i>di cui: da incidente stradale</i>	203	144	2	146
Percosse	1.377	417	95	512
Lesioni dolose	4.754	2.109	362	2.471
Minacce	5.537	2.155	424	2.579
Sequestri di persona	115	66	8	74
Ingiurie	4.692	1.864	470	2.334
Violenze sessuali	349	196	53	249
Atti sessuali con minorenne	52	32	11	43
Corruzione di minorenne	23	12	2	14
Sfruttamento e favoreggiamento della prostituzione	177	123	53	176
Furti	143.218	4.177	300	4.477
Rapine	2.364	674	115	789
Estorsioni	286	153	33	186
Danneggiamenti	22.183	1.089	150	1.239
Truffe e frodi informatiche	5.336	822	498	1.320
Ricettazione	2.362	1.884	223	2.107
Usura	19	12	12	24
Incendi	528	55	6	61
<i>di cui: incendi boschivi</i>	44	7	-	7
Danneggiamento seguito da incendio	362	38	2	40
Normativa sugli stupefacenti	2.176	1.963	123	2.086
Attentati	17	3	1	4
Associazione per delinquere	49	30	34	64
Associazione di tipo mafioso	1	1	-	1
Altri delitti	21.084	11.875	2.717	14.592
TOTALE DELITTI	217.395	29.994	5.695	35.689

(a) Cfr. nota a inizio tavola

Tavola 5.2 segue - Delitti in totale e con presunti autori noti, denunciati dalle Forze di polizia all'Autorità giudiziaria per regione del commesso delitto - Anno 2004 (a)

DELITTI	Toscana			
	Delitti in totale	Delitti con presunti autori noti		
		Riferiti al periodo	Riferiti a periodi precedenti	Totale
Strage	1	1	-	1
Omicidi volontari consumati	29	20	1	21
<i>di cui: a scopo di furto o rapina</i>	-	-	-	-
<i>di cui: di tipo mafioso</i>	-	-	-	-
<i>di cui: a scopo terroristico</i>	-	-	-	-
Tentati omicidi	58	46	2	48
Infanticidi	1	1	-	1
Omicidi preterintenzionali	5	4	-	4
Omicidi colposi	149	109	6	115
<i>di cui: da incidente stradale</i>	117	90	5	95
Percosse	792	296	73	369
Lesioni dolose	3.948	1.999	341	2.340
Minacce	4.119	1.965	389	2.354
Sequestri di persona	97	70	9	79
Ingiurie	3.514	1.700	419	2.119
Violenze sessuali	289	175	40	215
Atti sessuali con minorenne	45	33	12	45
Corruzione di minorenne	22	14	2	16
Sfruttamento e favoreggiamento della prostituzione	120	92	27	119
Furti	95.512	3.442	284	3.726
Rapine	1.418	490	79	569
Estorsioni	272	154	52	206
Danneggiamenti	18.766	1.139	138	1.277
Truffe e frodi informatiche	4.222	853	556	1.409
Ricettazione	2.295	1.745	208	1.953
Usura	13	9	9	18
Incendi	703	105	6	111
<i>di cui: incendi boschivi</i>	318	50	1	51
Danneggiamento seguito da incendio	400	42	5	47
Normativa sugli stupefacenti	2.318	2.043	139	2.182
Attentati	24	4	-	4
Associazione per delinquere	75	53	48	101
Associazione di tipo mafioso	1	-	-	-
Altri delitti	19.837	11.985	2.564	14.549
TOTALE DELITTI	159.045	28.589	5.409	33.998

(a) Cfr. nota a inizio tavola

Tavola 5.2 segue - Delitti in totale e con presunti autori noti, denunciati dalle Forze di polizia all'Autorità giudiziaria per regione del commesso delitto - Anno 2004 (a)

DELITTI	Umbria			
	Delitti in totale	Delitti con presunti autori noti		
		Riferiti al periodo	Riferiti a periodi precedenti	Totale
Strage	2	2	-	2
Omicidi volontari consumati	6	4	1	5
<i>di cui: a scopo di furto o rapina</i>	1	-	-	-
<i>di cui: di tipo mafioso</i>	-	-	-	-
<i>di cui: a scopo terroristico</i>	-	-	-	-
Tentati omicidi	13	12	-	12
Infanticidi	-	-	-	-
Omicidi preterintenzionali	-	-	-	-
Omicidi colposi	32	25	-	25
<i>di cui: da incidente stradale</i>	24	20	-	20
Percosse	188	71	11	82
Lesioni dolose	666	329	50	379
Minacce	844	389	65	454
Sequestri di persona	15	8	2	10
Ingiurie	660	268	51	319
Violenze sessuali	49	30	3	33
Atti sessuali con minorenne	6	3	2	5
Corruzione di minorenne	2	1	-	1
Sfruttamento e favoreggiamento della prostituzione	32	24	7	31
Furti	16.771	568	76	644
Rapine	224	93	17	110
Estorsioni	74	49	10	59
Danneggiamenti	3.601	160	13	173
Truffe e frodi informatiche	1.072	179	92	271
Ricettazione	356	317	50	367
Usura	7	3	2	5
Incendi	139	17	1	18
<i>di cui: incendi boschivi</i>	63	9	-	9
Danneggiamento seguito da incendio	30	1	2	3
Normativa sugli stupefacenti	498	444	23	467
Attentati	13	7	-	7
Associazione per delinquere	32	19	11	30
Associazione di tipo mafioso	-	-	-	-
Altri delitti	3.863	2.176	387	2.563
TOTALE DELITTI	29.195	5.199	876	6.075

(a) Cfr. nota a inizio tavola

Tavola 5.2 segue - Delitti in totale e con presunti autori noti, denunciati dalle Forze di polizia all'Autorità giudiziaria per regione del commesso delitto - Anno 2004 (a)

DELITTI	Marche			
	Delitti in totale	Delitti con presunti autori noti		
		Riferiti al periodo	Riferiti a periodi precedenti	Totale
Strage	-	-	-	-
Omicidi volontari consumati	6	6	1	7
<i>di cui: a scopo di furto o rapina</i>	-	-	-	-
<i>di cui: di tipo mafioso</i>	-	-	-	-
<i>di cui: a scopo terroristico</i>	-	-	-	-
Tentati omicidi	23	20	1	21
Infanticidi	-	-	-	-
Omicidi preterintenzionali	1	1	-	1
Omicidi colposi	96	82	2	84
<i>di cui: da incidente stradale</i>	73	68	2	70
Percosse	306	164	46	210
Lesioni dolose	1.499	812	188	1.000
Minacce	1.879	906	192	1.098
Sequestri di persona	32	23	8	31
Ingiurie	1.621	828	216	1.044
Violenze sessuali	91	56	10	66
Atti sessuali con minorenne	10	7	3	10
Corruzione di minorenne	3	-	-	-
Sfruttamento e favoreggiamento della prostituzione	54	44	11	55
Furti	25.848	1.153	168	1.321
Rapine	384	137	50	187
Estorsioni	111	68	28	96
Danneggiamenti	5.275	419	52	471
Truffe e frodi informatiche	2.064	412	239	651
Ricettazione	726	453	73	526
Usura	7	1	3	4
Incendi	184	18	5	23
<i>di cui: incendi boschivi</i>	31	3	-	3
Danneggiamento seguito da incendio	123	11	-	11
Normativa sugli stupefacenti	1.137	762	533	1.295
Attentati	10	-	-	-
Associazione per delinquere	20	18	21	39
Associazione di tipo mafioso	1	-	1	1
Altri delitti	8.261	4.952	1.259	6.211
TOTALE DELITTI	49.772	11.353	3.110	14.463

(a) Cfr. nota a inizio tavola

Tavola 5.2 segue - Delitti in totale e con presunti autori noti, denunciati dalle Forze di polizia all'Autorità giudiziaria per regione del commesso delitto - Anno 2004 (a)

DELITTI	Lazio			
	Delitti in totale	Delitti con presunti autori noti		
		Riferiti al periodo	Riferiti a periodi precedenti	Totale
Strage	1	1	-	1
Omicidi volontari consumati	43	29	-	29
<i>di cui: a scopo di furto o rapina</i>	3	2	-	2
<i>di cui: di tipo mafioso</i>	-	-	-	-
<i>di cui: a scopo terroristico</i>	-	-	-	-
Tentati omicidi	121	101	3	104
Infanticidi	-	-	-	-
Omicidi preterintenzionali	11	9	1	10
Omicidi colposi	183	146	6	152
<i>di cui: da incidente stradale</i>	156	132	2	134
Percosse	524	206	53	259
Lesioni dolose	3.443	1.880	285	2.165
Minacce	3.487	1.525	314	1.839
Sequestri di persona	115	82	13	95
Ingiurie	2.434	1.121	307	1.428
Violenze sessuali	296	179	24	203
Atti sessuali con minorenne	46	35	7	42
Corruzione di minorenne	10	5	1	6
Sfruttamento e favoreggiamento della prostituzione	120	93	17	110
Furti	182.015	5.321	175	5.496
Rapine	3.650	1.154	43	1.197
Estorsioni	410	268	31	299
Danneggiamenti	17.461	958	97	1.055
Truffe e frodi informatiche	4.560	918	394	1.312
Ricettazione	3.148	2.689	181	2.870
Usura	45	35	13	48
Incendi	877	65	5	70
<i>di cui: incendi boschivi</i>	334	17	1	18
Danneggiamento seguito da incendio	321	15	-	15
Normativa sugli stupefacenti	3.420	2.899	60	2.959
Attentati	17	6	-	6
Associazione per delinquere	134	103	42	145
Associazione di tipo mafioso	2	2	2	4
Altri delitti	29.505	17.446	1.854	19.300
TOTALE DELITTI	256.399	37.291	3.928	41.219

(a) Cfr. nota a inizio tavola

Tavola 5.2 segue - Delitti in totale e con presunti autori noti, denunciati dalle Forze di polizia all'Autorità giudiziaria per regione del commesso delitto - Anno 2004 (a)

DELITTI	Abruzzo			
	Delitti in totale	Delitti con presunti autori noti		
		Riferiti al periodo	Riferiti a periodi precedenti	Totale
Strage	-	-	-	-
Omicidi volontari consumati	5	5	1	6
<i>di cui: a scopo di furto o rapina</i>	-	-	-	-
<i>di cui: di tipo mafioso</i>	-	-	-	-
<i>di cui: a scopo terroristico</i>	-	-	-	-
Tentati omicidi	21	17	2	19
Infanticidi	-	-	-	-
Omicidi preterintenzionali	2	2	1	3
Omicidi colposi	63	54	-	54
<i>di cui: da incidente stradale</i>	48	43	-	43
Percosse	313	158	37	195
Lesioni dolose	1.426	778	146	924
Minacce	1.830	897	181	1.078
Sequestri di persona	35	23	2	25
Ingiurie	1.586	812	208	1.020
Violenze sessuali	84	49	12	61
Atti sessuali con minorenne	9	5	4	9
Corruzione di minorenne	4	3	1	4
Sfruttamento e favoreggiamento della prostituzione	49	42	11	53
Furti	22.958	941	114	1.055
Rapine	467	157	27	184
Estorsioni	126	73	14	87
Danneggiamenti	5.567	515	60	575
Truffe e frodi informatiche	1.980	370	204	574
Ricettazione	749	579	129	708
Usura	25	13	11	24
Incendi	231	26	-	26
<i>di cui: incendi boschivi</i>	33	3	-	3
Danneggiamento seguito da incendio	109	11	-	11
Normativa sugli stupefacenti	615	539	28	567
Attentati	10	4	-	4
Associazione per delinquere	35	25	45	70
Associazione di tipo mafioso	-	-	-	-
Altri delitti	7.692	4.068	865	4.933
TOTALE DELITTI	45.991	10.166	2.103	12.269

(a) Cfr. nota a inizio tavola

Tavola 5.2 segue - Delitti in totale e con presunti autori noti, denunciati dalle Forze di polizia all'Autorità giudiziaria per regione del commesso delitto - Anno 2004 (a)

DELITTI	Molise			
	Delitti in totale	Delitti con presunti autori noti		
		Riferiti al periodo	Riferiti a periodi precedenti	Totale
Strage	-	-	-	-
Omicidi volontari consumati	3	3	1	4
<i>di cui: a scopo di furto o rapina</i>	-	-	-	-
<i>di cui: di tipo mafioso</i>	-	-	-	-
<i>di cui: a scopo terroristico</i>	-	-	-	-
Tentati omicidi	3	1	-	1
Infanticidi	-	-	-	-
Omicidi preterintenzionali	1	1	-	1
Omicidi colposi	10	6	3	9
<i>di cui: da incidente stradale</i>	7	5	3	8
Percosse	75	32	4	36
Lesioni dolose	341	172	13	185
Minacce	432	187	17	204
Sequestri di persona	5	3	-	3
Ingiurie	353	143	16	159
Violenze sessuali	10	6	-	6
Atti sessuali con minorenne	3	3	1	4
Corruzione di minorenne	1	1	-	1
Sfruttamento e favoreggiamento della prostituzione	3	3	2	5
Furti	3.256	187	34	221
Rapine	52	14	1	15
Estorsioni	38	25	1	26
Danneggiamenti	982	132	7	139
Truffe e frodi informatiche	366	116	39	155
Ricettazione	87	73	13	86
Usura	6	3	3	6
Incendi	122	19	-	19
<i>di cui: incendi boschivi</i>	63	8	-	8
Danneggiamento seguito da incendio	26	2	-	2
Normativa sugli stupefacenti	146	135	2	137
Attentati	1	1	1	2
Associazione per delinquere	18	10	7	17
Associazione di tipo mafioso	-	-	-	-
Altri delitti	1.754	1.106	162	1.268
TOTALE DELITTI	8.094	2.384	327	2.711

(a) Cfr. nota a inizio tavola

Tavola 5.2 segue - Delitti in totale e con presunti autori noti, denunciati dalle Forze di polizia all'Autorità giudiziaria per regione del commesso delitto - Anno 2004 (a)

DELITTI	Campania			
	Delitti in totale	Delitti con presunti autori noti		
		Riferiti al periodo	Riferiti a periodi precedenti	Totale
Strage	4	3	-	3
Omicidi volontari consumati	178	40	21	61
<i>di cui: a scopo di furto o rapina</i>	3	-	-	-
<i>di cui: di tipo mafioso</i>	99	6	15	21
<i>di cui: a scopo terroristico</i>	-	-	-	-
Tentati omicidi	178	117	7	124
Infanticidi	3	2	-	2
Omicidi preterintenzionali	11	8	1	9
Omicidi colposi	133	104	4	108
<i>di cui: da incidente stradale</i>	102	85	2	87
Percosse	734	220	22	242
Lesioni dolose	3.772	1.468	119	1.587
Minacce	4.169	1.298	127	1.425
Sequestri di persona	132	52	6	58
Ingiurie	2.364	802	119	921
Violenze sessuali	235	152	25	177
Atti sessuali con minorenne	29	20	5	25
Corruzione di minorenne	6	1	1	2
Sfruttamento e favoreggiamento della prostituzione	83	75	6	81
Furti	114.571	2.623	99	2.722
Rapine	15.860	986	49	1.035
Estorsioni	908	564	84	648
Danneggiamenti	10.165	692	48	740
Truffe e frodi informatiche	6.530	830	252	1.082
Ricettazione	5.205	4.358	197	4.555
Usura	46	26	16	42
Incendi	1.306	62	1	63
<i>di cui: incendi boschivi</i>	351	10	-	10
Danneggiamento seguito da incendio	408	28	1	29
Normativa sugli stupefacenti	2.377	2.124	61	2.185
Attentati	87	16	-	16
Associazione per delinquere	131	94	47	141
Associazione di tipo mafioso	25	17	14	31
Altri delitti	28.505	18.497	1.398	19.895
TOTALE DELITTI	198.155	35.279	2.730	38.009

(a) Cfr. nota a inizio tavola

Tavola 5.2 segue - Delitti in totale e con presunti autori noti, denunciati dalle Forze di polizia all'Autorità giudiziaria per regione del commesso delitto - Anno 2004 (a)

DELITTI	Puglia			
	Delitti in totale	Delitti con presunti autori noti		
		Riferiti al periodo	Riferiti a periodi precedenti	Totale
Strage	2	1	-	1
Omicidi volontari consumati	48	24	29	53
<i>di cui: a scopo di furto o rapina</i>	4	3	-	3
<i>di cui: di tipo mafioso</i>	9	2	15	17
<i>di cui: a scopo terroristico</i>	-	-	-	-
Tentati omicidi	145	96	12	108
Infanticidi	-	-	-	-
Omicidi preterintenzionali	2	1	-	1
Omicidi colposi	120	92	3	95
<i>di cui: da incidente stradale</i>	96	79	2	81
Percosse	807	388	49	437
Lesioni dolose	3.613	1.771	263	2.034
Minacce	4.630	2.204	320	2.524
Sequestri di persona	75	52	9	61
Ingiurie	3.266	1.596	271	1.867
Violenze sessuali	220	143	31	174
Atti sessuali con minorenne	52	33	7	40
Corruzione di minorenne	8	4	-	4
Sfruttamento e favoreggiamento della prostituzione	50	36	8	44
Furti	80.124	1.927	127	2.054
Rapine	2.729	500	45	545
Estorsioni	622	349	82	431
Danneggiamenti	13.918	864	71	935
Truffe e frodi informatiche	4.337	838	386	1.224
Ricettazione	2.009	1.606	220	1.826
Usura	38	25	14	39
Incendi	1.316	52	5	57
<i>di cui: incendi boschivi</i>	194	16	-	16
Danneggiamento seguito da incendio	875	47	7	54
Normativa sugli stupefacenti	1.739	1.569	251	1.820
Attentati	38	5	-	5
Associazione per delinquere	143	111	48	159
Associazione di tipo mafioso	35	28	14	42
Altri delitti	18.563	12.000	2.145	14.145
TOTALE DELITTI	139.524	26.362	4.417	30.779

(a) Cfr. nota a inizio tavola

Tavola 5.2 segue - Delitti in totale e con presunti autori noti, denunciati dalle Forze di polizia all'Autorità giudiziaria per regione del commesso delitto - Anno 2004 (a)

DELITTI	Basilicata			
	Delitti in totale	Delitti con presunti autori noti		
		Riferiti al periodo	Riferiti a periodi precedenti	Totale
Strage	-	-	-	-
Omicidi volontari consumati	7	6	2	8
<i>di cui: a scopo di furto o rapina</i>	2	1	-	1
<i>di cui: di tipo mafioso</i>	2	2	2	4
<i>di cui: a scopo terroristico</i>	-	-	-	-
Tentati omicidi	23	18	-	18
Infanticidi	-	-	-	-
Omicidi preterintenzionali	-	-	-	-
Omicidi colposi	15	10	1	11
<i>di cui: da incidente stradale</i>	9	8	-	8
Percosse	192	49	11	60
Lesioni dolose	532	276	66	342
Minacce	725	362	94	456
Sequestri di persona	7	5	-	5
Ingiurie	438	229	66	295
Violenze sessuali	24	13	3	16
Atti sessuali con minorenne	6	3	-	3
Corruzione di minorenne	2	2	-	2
Sfruttamento e favoreggiamento della prostituzione	1	1	2	3
Furti	3.757	216	40	256
Rapine	63	24	1	25
Estorsioni	40	28	14	42
Danneggiamenti	1.536	161	27	188
Truffe e frodi informatiche	486	97	91	188
Ricettazione	196	162	20	182
Usura	8	1	2	3
Incendi	107	8	-	8
<i>di cui: incendi boschivi</i>	74	4	-	4
Danneggiamento seguito da incendio	40	5	-	5
Normativa sugli stupefacenti	141	132	13	145
Attentati	1	-	-	-
Associazione per delinquere	13	7	12	19
Associazione di tipo mafioso	2	1	2	3
Altri delitti	2.298	1.453	365	1.818
TOTALE DELITTI	10.660	3.269	832	4.101

(a) Cfr. nota a inizio tavola

Tavola 5.2 segue - Delitti in totale e con presunti autori noti, denunciati dalle Forze di polizia all'Autorità giudiziaria per regione del commesso delitto - Anno 2004 (a)

DELITTI	Calabria			
	Delitti in totale	Delitti con presunti autori noti		
		Riferiti al periodo	Riferiti a periodi precedenti	Totale
Strage	3	1	-	1
Omicidi volontari consumati	76	21	7	28
<i>di cui: a scopo di furto o rapina</i>	2	-	-	-
<i>di cui: di tipo mafioso</i>	18	1	3	4
<i>di cui: a scopo terroristico</i>	-	-	-	-
Tentati omicidi	121	59	5	64
Infanticidi	-	-	-	-
Omicidi preterintenzionali	1	1	1	2
Omicidi colposi	71	50	9	59
<i>di cui: da incidente stradale</i>	43	35	1	36
Percosse	482	269	29	298
Lesioni dolose	1.762	1.108	115	1.223
Minacce	3.123	1.538	198	1.736
Sequestri di persona	48	25	2	27
Ingiurie	1.744	1.010	149	1.159
Violenze sessuali	105	74	17	91
Atti sessuali con minorenne	14	10	3	13
Corruzione di minorenne	7	5	-	5
Sfruttamento e favoreggiamento della prostituzione	26	18	7	25
Furti	26.940	1.096	89	1.185
Rapine	677	138	14	152
Estorsioni	305	146	53	199
Danneggiamenti	9.241	809	87	896
Truffe e frodi informatiche	2.599	543	840	1.383
Ricettazione	1.148	678	111	789
Usura	30	22	27	49
Incendi	2.047	91	5	96
<i>di cui: incendi boschivi</i>	1.376	49	-	49
Danneggiamento seguito da incendio	843	39	8	47
Normativa sugli stupefacenti	1.053	836	53	889
Attentati	37	1	-	1
Associazione per delinquere	67	46	32	78
Associazione di tipo mafioso	21	12	17	29
Altri delitti	11.978	7.685	2.373	10.058
TOTALE DELITTI	64.569	16.331	4.251	20.582

(a) Cfr. nota a inizio tavola

Tavola 5.2 segue - Delitti in totale e con presunti autori noti, denunciati dalle Forze di polizia all'Autorità giudiziaria per regione del commesso delitto - Anno 2004 (a)

DELITTI	Sicilia			
	Delitti in totale	Delitti con presunti autori noti		
		Riferiti al periodo	Riferiti a periodi precedenti	Totale
Strage	5	3	-	3
Omicidi volontari consumati	65	29	29	58
<i>di cui: a scopo di furto o rapina</i>	-	-	1	1
<i>di cui: di tipo mafioso</i>	8	-	20	20
<i>di cui: a scopo terroristico</i>	-	-	-	-
Tentati omicidi	155	120	17	137
Infanticidi	-	-	-	-
Omicidi preterintenzionali	5	4	-	4
Omicidi colposi	109	75	3	78
<i>di cui: da incidente stradale</i>	73	52	2	54
Percosse	730	297	49	346
Lesioni dolose	3.498	1.716	186	1.902
Minacce	5.018	2.093	253	2.346
Sequestri di persona	113	62	5	67
Ingiurie	3.047	1.430	226	1.656
Violenze sessuali	310	197	27	224
Atti sessuali con minorenne	54	36	7	43
Corruzione di minorenne	12	7	2	9
Sfruttamento e favoreggiamento della prostituzione	66	50	18	68
Furti	94.106	2.688	206	2.894
Rapine	4.030	631	85	716
Estorsioni	628	293	88	381
Danneggiamenti	16.663	1.115	111	1.226
Truffe e frodi informatiche	4.905	986	547	1.533
Ricettazione	2.342	1.881	292	2.173
Usura	42	24	21	45
Incendi	1.216	95	15	110
<i>di cui: incendi boschivi</i>	17	8	1	9
Danneggiamento seguito da incendio	1.986	96	18	114
Normativa sugli stupefacenti	2.217	1.972	113	2.085
Attentati	31	9	-	9
Associazione per delinquere	133	93	61	154
Associazione di tipo mafioso	44	27	30	57
Altri delitti	23.092	14.129	2.592	16.721
TOTALE DELITTI	164.622	30.158	5.001	35.159

(a) Cfr. nota a inizio tavola

Tavola 5.2 segue - Delitti in totale e con presunti autori noti, denunciati dalle Forze di polizia all'Autorità giudiziaria per regione del commesso delitto - Anno 2004 (a)

DELITTI	Sardegna			
	Delitti in totale	Delitti con presunti autori noti		
		Riferiti al periodo	Riferiti a periodi precedenti	Totale
Strage	1	-	-	-
Omicidi volontari consumati	28	15	1	16
<i>di cui: a scopo di furto o rapina</i>	3	2	-	2
<i>di cui: di tipo mafioso</i>	-	-	-	-
<i>di cui: a scopo terroristico</i>	-	-	-	-
Tentati omicidi	58	47	4	51
Infanticidi	-	-	-	-
Omicidi preterintenzionali	1	1	-	1
Omicidi colposi	46	38	4	42
<i>di cui: da incidente stradale</i>	35	30	2	32
Percosse	387	190	16	206
Lesioni dolose	1.742	851	113	964
Minacce	2.823	1.251	174	1.425
Sequestri di persona	13	8	1	9
Ingiurie	1.787	874	162	1.036
Violenze sessuali	101	56	14	70
Atti sessuali con minorenne	13	9	2	11
Corruzione di minorenne	2	1	-	1
Sfruttamento e favoreggiamento della prostituzione	18	14	4	18
Furti	26.802	1.141	151	1.292
Rapine	497	146	12	158
Estorsioni	123	73	18	91
Danneggiamenti	8.790	710	82	792
Truffe e frodi informatiche	1.648	267	149	416
Ricettazione	680	523	103	626
Usura	7	4	1	5
Incendi	348	28	5	33
<i>di cui: incendi boschivi</i>	11	3	-	3
Danneggiamento seguito da incendio	655	43	4	47
Normativa sugli stupefacenti	768	717	16	733
Attentati	14	3	1	4
Associazione per delinquere	19	15	14	29
Associazione di tipo mafioso	-	-	-	-
Altri delitti	7.217	4.197	910	5.107
TOTALE DELITTI	54.588	11.222	1.961	13.183

(a) Cfr. nota a inizio tavola

Tavola 5.2 segue - Delitti in totale e con presunti autori noti, denunciati dalle Forze di polizia all'Autorità giudiziaria per regione del commesso delitto - Anno 2004 (a)

DELITTI	Italia			
	Delitti in totale	Delitti con presunti autori noti		
		Riferiti al periodo	Riferiti a periodi precedenti	Totale
Strage	24	16	1	17
Omicidi volontari consumati	714	362	115	477
<i>di cui: a scopo di furto o rapina</i>	29	14	1	15
<i>di cui: di tipo mafioso</i>	138	12	56	68
<i>di cui: a scopo terroristico</i>	-	-	-	-
Tentati omicidi	1.425	1.064	69	1.133
Infanticidi	6	5	1	6
Omicidi preterintenzionali	47	38	6	44
Omicidi colposi	2.160	1.650	76	1.726
<i>di cui: da incidente stradale</i>	1.793	1.434	45	1.479
Percosse	12.044	5.011	902	5.913
Lesioni dolose	51.823	25.780	3.639	29.419
Minacce	62.030	27.584	4.392	31.976
Sequestri di persona	1.239	746	105	851
Ingiurie	47.367	22.322	4.559	26.881
Violenze sessuali	3.734	2.176	477	2.653
Atti sessuali con minorenne	531	351	101	452
Corruzione di minorenne	189	105	18	123
Sfruttamento e favoreggiamento della prostituzione	1.374	1.023	325	1.348
Furti	1.466.582	44.306	3.144	47.450
Rapine	46.265	8.610	923	9.533
Estorsioni	5.413	3.048	706	3.754
Danneggiamenti	268.687	14.708	1.530	16.238
Truffe e frodi informatiche	66.294	11.163	6.324	17.487
Ricettazione	31.691	25.235	2.697	27.932
Usura	398	233	188	421
Incendi	12.331	916	82	998
<i>di cui: incendi boschivi</i>	3.437	246	7	253
Danneggiamento seguito da incendio	8.068	509	56	565
Normativa sugli stupefacenti	30.053	25.996	1.886	27.882
Attentati	458	80	4	84
Associazione per delinquere	1.390	993	626	1.619
Associazione di tipo mafioso	138	90	83	173
Altri delitti	295.241	177.219	31.366	208.585
TOTALE DELITTI	2.417.716	401.339	64.401	465.740

(a) Cfr. nota a inizio tavola

Capitolo 6 - Statistica processuale penale militare

Tavola 6.1 - Procure militari - Anno 2004

PROCEDIMENTI PROVVEDIMENTI ATTIVITA'	Sedi di ufficio								
	Torino	Verona	Padova	La Spezia	Roma	Napoli	Bari	Palermo	Cagliari
MOVIMENTO DEI PROCEDIMENTI									
Sopravvenuti	614	410	651	627	842	1.633	746	547	669
Esauriti	685	446	911	734	1.134	2.004	884	612	693
Pendenti a fine anno (a)	329	215	994	242	510	314	203	184	118
MODALITÀ DI ESAURIMENTO DEI PROCEDIMENTI									
Con invio al Gip per archiviazione:									
- per infondatezza della notizia di reato	143	90	197	213	130	978	342	109	246
- per mancanza condizioni di procedibilità, reato estinto o fatto non previsto dalla legge come reato	143	36	39	87	239	483	151	234	313
- per essere ignoto l'autore del reato	92	83	118	156	172	87	130	62	50
Con invio al Gip per Giudizio ordinario davanti al Tribunale militare									
Con invio al Gip per giudizio speciale:									
- giudizio abbreviato	-	-	-	5	-	-	-	-	-
- applicazione della pena su richiesta	16	5	17	28	4	13	5	2	4
- giudizio immediato	13	-	9	-	1	9	-	6	-
- decreto di condanna	29	-	4	1	-	-	-	-	1
- decreto di citazione diretta a giudizio	-	-	1	-	-	-	-	-	-
Con invio al tribunale militare per giudizio direttissimo									
Procedimenti altrimenti esauriti	79	70	268	78	251	79	61	23	35
PROVVEDIMENTI									
Limitazione della libertà personale	-	-	2	-	-	-	-	-	-
Richieste di convalida del fermo o dell'arresto	-	-	-	-	-	-	-	-	-
Richieste di applicazione o modifica delle misure cautelari coercitive	-	-	-	-	-	-	-	-	-
Richieste di proroga dei termini di custodia cautelare	-	-	-	-	-	-	-	-	-
Richieste di proroga dei termini per le indagini preliminari	28	14	236	79	62	84	29	47	7
Richieste di autorizzazione a proseguire le indagini	-	17	-	8	22	-	16	2	-
Richieste di incidente probatorio	-	-	-	-	-	-	-	-	2
Richieste di riapertura delle indagini	-	1	3	-	-	-	-	-	-
Richieste di revoca della sentenza di non luogo a procedere	-	-	-	-	-	-	-	-	-
Determinazioni su richieste di giudizio abbreviato e di applicazione della pena su richiesta									
Altre richieste	-	59	93	3	3	-	3	-	177
Impugnazioni	-	6	2	4	-	-	4	3	-
Altri provvedimenti	-	1	-	-	783	-	31	-	-
ALTRE ATTIVITA'									
Partecipazioni ad udienze									
- presso il Gip	46	35	57	43	43	74	53	34	34
- in Tribunale militare	46	53	45	75	105	96	48	39	47
Rogatorie									
- sopravvenute	1	2	-	66	-	-	1	-	-
- esaurite	1	-	-	-	-	-	1	-	-
Esecuzioni									
- sopravvenute	53	4	27	35	27	-	37	23	10
- esaurite	89	7	6	48	53	-	25	33	8

Fonte: Ministero della difesa - SEGREDIFESA Ufficio di statistica

(a) Il saldo del movimento può non corrispondere al numero dei pendenti finali a causa delle revisioni quantitative che vengono effettuate da taluni Uffici giudiziari sulle rispettive pendenze.

Tavola 6.2 - Uffici dei giudici per le indagini preliminari presso i Tribunali militari - Anno 2004

PROCEDIMENTI PROVVEDIMENTI	Sedi di ufficio								
	Torino	Verona	Padova	La Spezia	Roma	Napoli	Bari	Palermo	Cagliari
MOVIMENTO DEI PROCEDIMENTI									
Sopravvenuti	592	371	689	664	817	1.874	791	599	650
Esauriti	624	396	848	645	938	1.899	856	630	652
Pendenti a fine anno (a)	118	34	186	89	252	83	14	85	61
MODALITÀ DI ESAURIMENTO DEI PROCEDIMENTI									
Con decreto di archiviazione:									
- per infondatezza della notizia di reato	131	95	199	140	271	900	522	371	226
- per essere ignoti gli autori del reato	104	81	253	149	162	88	118	58	55
- per altro motivo	130	43	218	151	154	501	-	-	303
Con decreto che dispone il giudizio ordinario	77	58	60	78	160	246	112	98	22
Con decreto che dispone il giudizio immediato	20	-	1	1	1	14	-	3	1
Con sentenza di non luogo a procedere	44	15	30	23	41	55	27	13	9
Con sentenza di applicazione della pena su richiesta	72	88	60	95	96	74	61	40	28
Con sentenza a seguito di giudizio abbreviato	15	12	12	4	21	16	10	15	4
Procedimenti altrimenti esauriti	31	4	15	4	32	5	6	32	4
PROVVEDIMENTI									
Decreti:									
- di intercettazione o sequestro	-	2	-	-	-	28	24	3	-
- di riapertura delle indagini	-	2	1	-	-	3	-	4	-
- di rigetto della richiesta di giudizio immediato	-	-	-	6	-	-	-	-	-
Ordinanze:									
- di convalida del fermo o dell'arresto	-	-	-	-	-	-	-	-	-
- di applicazione o modifica di misure cautelari coercitive	-	-	-	-	-	1	-	-	-
- di proroga dei termini di custodia cautelare	-	-	-	-	-	-	-	-	-
- di assunzione della prova	-	-	-	-	-	-	-	-	-
- di proroga del termine di durata delle indagini preliminari	28	39	189	75	94	95	45	42	6
- di disposizione che si formuli l'imputazione	2	2	-	1	-	1	-	1	1
- di revoca della sentenza di non luogo a procedere	-	-	-	-	-	-	-	-	-
- richiesta di rigetto di giudizio abbreviato	-	-	-	-	-	-	-	-	-
- disposizione che si formalizzi l'imputazione	-	1	-	-	-	1	-	4	-
- provvedimenti relativi ad atti urgenti	-	12	-	-	-	-	-	-	-
- di provvedimenti diversi dai precedenti	-	79	-	2	-	4	39	-	4

Fonte: Ministero della difesa - SEGREDIFESA Ufficio di statistica

(a) Il saldo del movimento può non corrispondere al numero dei pendenti finali a causa delle revisioni quantitative che vengono effettuate da taluni Uffici giudiziari sulle rispettive pendenze.

Tavola 6.3 - Tribunali militari - Anno 2004

PROCEDIMENTI PROVVEDIMENTI ATTIVITA'	Sedi di ufficio								
	Torino	Verona	Padova	La Spezia	Roma	Napoli	Bari	Palermo	Cagliari
MOVIMENTO DEI PROCEDIMENTI									
Sopravvenuti	131	60	62	82	176	240	110	131	24
Esauriti	162	62	92	171	180	313	124	125	37
Pendenti a fine anno (a)	40	33	19	44	63	228	179	84	10
MODALITÀ DI ESAURIMENTO DEI PROCEDIMENTI									
Con sentenza di:									
- proscioglimento	72	23	28	51	51	78	36	28	14
- condanna	86	38	60	119	104	194	84	85	22
<i>di cui: applicazione della pena su richiesta</i>	4	1	3	10	2	12	10	1	-
- incompetenza	1	1	1	-	5	17	3	-	-
Procedimenti altrimenti esauriti	3	-	3	1	20	24	1	12	1
PROVVEDIMENTI									
Provvedimenti in fase di esecuzione	55	3	-	3	23	50	-	18	-
REATI ESTINTI:									
- per amnistia	-	-	-	1	-	-	-	-	-
- per prescrizione	1	-	-	2	-	-	-	1	-
ALTRE ATTIVITA'									
Udienze dibattimentali	38	54	44	83	94	97	44	37	46

Fonte: Ministero della difesa - SEGREDIFESA Ufficio di statistica

(a) Il saldo del movimento può non corrispondere al numero dei pendenti finali a causa delle revisioni quantitative che vengono effettuate da taluni Uffici giudiziari sulle rispettive pendenze.

Tavola 6.4 - Procure generali militari - Anno 2004

PROVVEDIMENTI ATTIVITA'	Sedi di ufficio		
	Verona	Roma	Napoli
PROVVEDIMENTI			
Avocazione delle indagini ai sensi dell'art.372 C.p.p.	-	-	-
Avocazione delle indagini ai sensi dell'art.412 c.1.2 C.p.p. anche in relazione all'art.409 c.3 C.p.p.	-	-	-
Richieste in relazione ai procedimenti avvocati	-	-	-
Attività attinenti a sentenze	871	4.283	1.301
Impugnazioni	103	27	39
Altri provvedimenti	31	-	-
ALTRE ATTIVITA'			
Partecipazioni ad udienze			
- in Corte militare di appello	46	92	35
- in sostituzione, ai sensi dell'art.53 c.3 C.p.p.	-	-	-
Esecuzioni			
- sopravvenute	10	3	6
- esaurite	9	12	3

Fonte: Ministero della difesa - SEGREDIFESA Ufficio di statistica

Tavola 6.5 - Corte militare di appello e Sezioni distaccate - Anno 2004

PROCEDIMENTI PROVVEDIMENTI	Sedi di ufficio		
	Verona (Sez.)	Roma	Napoli (Sez.)
MOVIMENTO DEI PROCEDIMENTI			
Sopravvenuti	203	104	166
Esauriti	190	117	187
Pendenti a fine anno (a)	183	50	136
MODALITA' DI ESAURIMENTO DEI PROCEDIMENTI			
Con rito camerale:			
- con ordinanza dichiarativa di inammissibilità	8	4	2
- con sentenza di conferma	12	19	25
- con sentenza di riforma totale o parziale	23	16	11
<i>di cui: a seguito di accordo tra le parti</i>	-	-	3
- con sentenza dichiarativa di nullità	5	-	4
- procedimenti altrimenti esauriti	19	-	6
Con rito ordinario:			
- con sentenza di conferma	32	36	75
- con sentenza di riforma totale o parziale	78	37	50
- con sentenza dichiarativa di nullità	4	1	1
- con sentenza nel merito ai sensi dell'art.604 c.6 C.p.p.	-	-	-
- procedimenti altrimenti esauriti	9	4	13
PROVVEDIMENTI			
In fase di esecuzione	1	-	9
Altri provvedimenti	21	115	9

Fonte: Ministero della difesa - SEGREDIFESA Ufficio di statistica

(a) Il saldo del movimento può non corrispondere al numero dei pendenti finali a causa delle revisioni quantitative che vengono effettuate da taluni Uffici giudiziari sulle rispettive pendenze.

Capitolo 7 - Statistica dei suicidi e dei tentativi di suicidio (1)

Tavola 7.1 - Suicidi e tentativi di suicidio accertati dalla Polizia di Stato e dall'Arma dei carabinieri per provincia e regione - Anno 2004

PROVINCE E REGIONI	Suicidi		Tentativi di suicidio	
	N.	Per 100.000 abitanti (a)	N.	Per 100.000 abitanti (a)
Torino	174	7,9	166	7,6
Vercelli	10	5,6	8	4,5
Biella	25	13,3	30	15,9
Verbano-Cusio-Ossola	23	14,3	11	6,8
Novara	17	4,8	19	5,4
Cuneo	57	10,1	75	13,2
Asti	21	9,9	20	9,4
Alessandria	9	2,1	12	2,8
Piemonte	336	7,9	341	8,0
Valle d'Aosta	11	9,0	4	3,3
Varese	65	7,8	107	12,9
Como	30	5,4	36	6,5
Lecco	25	7,8	25	7,8
Sondrio	29	16,3	37	20,7
Milano	153	4,1	197	5,2
Bergamo	60	6,0	37	3,7
Brescia	66	5,7	38	3,3
Pavia	22	4,4	29	5,7
Lodi	19	9,2	18	8,8
Cremona	28	8,2	28	8,2
Mantova	37	9,6	34	8,8
Lombardia	534	5,8	586	6,3
Bolzano-Bozen	45	9,5	74	15,7
Trento	39	7,9	19	3,9
Trentino-Alto Adige	84	8,7	93	9,7
Verona	62	7,3	59	6,9
Vicenza	74	9,0	64	7,8
Belluno	23	10,9	23	10,9
Treviso	43	5,2	26	3,2
Venezia	62	7,5	36	4,4
Padova	71	8,1	76	8,7
Rovigo	17	7,0	26	10,7
Veneto	352	7,6	310	6,7
Pordenone	19	6,5	24	8,2
Udine	56	10,7	53	10,1
Gorizia	14	10,0	17	12,2
Trieste	29	12,1	66	27,6
Friuli-Venezia Giulia	118	9,8	160	13,4
Imperia	7	3,4	11	5,3
Savona	34	12,2	65	23,3
Genova	92	10,6	131	15,0
La Spezia	13	6,0	17	7,8
Liguria	146	9,3	224	14,2
Piacenza	21	7,8	14	5,2
Parma	26	6,5	20	5,0
Reggio nell'Emilia	29	6,1	26	5,5
Modena	60	9,2	62	9,5
Bologna	72	7,7	80	8,6
Ferrara	25	7,2	21	6,0
Ravenna	33	9,3	59	16,6
Forlì-Cesena	30	8,2	36	9,8
Rimini	25	8,9	20	7,1
Emilia-Romagna	321	7,9	338	8,3
Massa-Carrara	12	6,0	15	7,6
Lucca	14	3,7	44	11,7
Pistoia	4	1,5	25	9,1
Firenze	29	3,0	32	3,3
Prato	16	6,9	47	20,1
Livorno	14	4,3	26	7,9
Pisa	19	4,9	36	9,2
Arezzo	25	7,6	14	4,2
Siena	16	6,2	22	8,5
Grosseto	15	6,9	4	1,9
Toscana	164	4,6	265	7,4

(a) Popolazione residente al 1 gennaio 2004.

(1) I dati riportati nelle tavole del presente capitolo derivano dai modelli individuali compilati dalla Polizia di Stato e dall'Arma dei carabinieri in base alle notizie contenute nel rapporto o verbale di denuncia di suicidio o tentativo di suicidio trasmesso all'Autorità giudiziaria.

Tavola 7.1 segue - Suicidi e tentativi di suicidio accertati dalla Polizia di Stato e dall'Arma dei carabinieri per provincia e regione - Anno 2004

PROVINCE E REGIONI	Suicidi		Tentativi di suicidio	
	N.	Per 100.000 abitanti (a)	N.	Per 100.000 abitanti (a)
Perugia	51	8,2	55	8,8
Terni	10	4,4	17	7,5
Umbria	61	7,2	72	8,5
Pesaro e Urbino	14	3,9	27	7,5
Ancona	27	5,9	60	13,1
Macerata	27	8,7	18	5,8
Ascoli Piceno	30	8,0	29	7,7
Marche	98	6,5	134	8,9
Viterbo	2	0,7	8	2,7
Rieti	6	4,0	11	7,2
Roma	162	4,3	101	2,7
Latina	31	6,1	40	7,8
Frosinone	27	5,5	7	1,4
Lazio	228	4,4	167	3,2
L'Aquila	29	9,6	17	5,6
Teramo	23	7,8	23	7,8
Pescara	14	4,6	13	4,3
Chieti	10	2,6	9	2,3
Abruzzo	76	5,9	62	4,8
Isernia	8	8,9	2	2,2
Campobasso	13	5,6	16	6,9
Molise	21	6,5	18	5,6
Caserta	39	4,5	25	2,9
Benevento	16	5,6	9	3,1
Napoli	24	0,8	21	0,7
Avellino	22	5,0	12	2,8
Salerno	52	4,8	37	3,4
Campania	153	2,7	104	1,8
Foggia	30	4,4	25	3,6
Bari	56	3,6	61	3,9
Taranto	22	3,8	31	5,3
Brindisi	12	3,0	9	2,2
Lecce	11	1,4	30	3,7
Puglia	131	3,2	156	3,9
Potenza	11	2,8	18	4,6
Matera	7	3,4	6	2,9
Basilicata	18	3,0	24	4,0
Cosenza	29	4,0	32	4,4
Crotone	3	1,7	5	2,9
Catanzaro	7	1,9	5	1,4
Vibo Valentia	2	1,2	7	4,1
Reggio di Calabria	20	3,5	26	4,6
Calabria	61	3,0	75	3,7
Trapani	-	-	2	0,5
Palermo	59	4,8	87	7,0
Messina	5	0,8	4	0,6
Agrigento	25	5,5	17	3,7
Caltanissetta	20	7,2	23	8,3
Enna	16	9,1	11	6,3
Catania	45	4,2	46	4,3
Ragusa	17	5,6	13	4,3
Siracusa	18	4,5	22	5,5
Sicilia	205	4,1	225	4,5
Sassari	37	8,0	46	10,0
Nuoro	28	10,6	15	5,7
Oristano	11	7,2	19	12,4
Cagliari	71	9,3	43	5,6
Sardegna	147	8,9	123	7,5
ITALIA	3.265	5,6	3.481	6,0
Nord-Centro	2.453	6,6	2.694	7,2
Mezzogiorno	812	3,9	787	3,8

(a) Cfr. corrispondente nota a inizio tavola.

Tavola 7.2 - Suicidi e tentativi di suicidio accertati dalla Polizia di Stato e dall'Arma dei carabinieri per alcuni caratteri - Anno 2004

	Suicidi			Tentativi di suicidio		
	M	F	MF	M	F	MF
2000	2.324	772	3.096	1.604	1.748	3.352
2001	2.117	702	2.819	1.503	1.489	2.992
2002	2.260	689	2.949	1.512	1.454	2.966
2003	2.526	835	3.361	1.748	1.664	3.412
2004	2.507	758	3.265	1.825	1.656	3.481
ANNO 2004 - PER ALCUNI CARATTERI						
CLASSI DI ETÀ						
Fino a 13 anni	3	1	4	3	6	9
14 - 17	15	12	27	29	56	85
18 - 24	130	33	163	173	175	348
25 - 44	733	193	926	879	791	1.670
45 - 64	726	242	968	477	436	913
65 e oltre	881	271	1.152	241	176	417
Non indicata	19	6	25	23	16	39
STATO CIVILE						
Celibi o nubili	881	195	1.076	800	568	1.368
Coniugati	1.095	292	1.387	573	572	1.145
Vedovi	263	167	430	72	119	191
Separati o già coniugati	180	61	241	207	189	396
Non indicato	88	43	131	173	208	381
TITOLO DI STUDIO						
Analfabeta; sa leggere e scrivere	112	44	156	48	33	81
Licenza elementare	810	258	1.068	346	275	621
Licenza media inferiore	917	236	1.153	822	685	1.507
Licenza superiore e laurea	355	94	449	218	234	452
Non indicato	313	126	439	391	429	820
CONDIZIONE						
Occupato	864	117	981	687	372	1.059
Ricerca nuova occupazione	199	28	227	224	114	338
In cerca di prima occupazione	76	26	102	98	76	174
Casalinga	-	243	243	-	424	424
Studente	50	31	81	65	93	158
Militare di leva	6	-	6	9	-	9
Persona ritirata dal lavoro	995	193	1.188	296	132	428
Inabile	73	31	104	65	35	100
Non indicata	244	89	333	381	410	791
SETTORE DI ATTIVITÀ						
Agricoltura	116	12	128	56	18	74
Industria	350	38	388	302	134	436
Altre attività	597	95	692	553	334	887
POSIZIONE						
Imprenditore o libero professionista	124	7	131	82	25	107
Lavoratore in proprio	220	26	246	152	55	207
Dirigente o impiegato	154	41	195	95	109	204
Operaio o coadiuvante	565	71	636	582	297	879
MOVENTE						
Malattie	1.161	474	1.635	735	793	1.528
<i>Fisiche</i>	306	68	374	76	53	129
<i>Psichiche</i>	855	406	1.261	659	740	1.399
Motivi affettivi	246	57	303	394	361	755
Motivi d'onore	13	1	14	13	7	20
Motivi economici	89	9	98	120	37	157
Ignoto o non indicato	998	217	1.215	563	458	1.021
MEZZO DI ESECUZIONE						
Avvelenamento	60	64	124	340	651	991
Asfissia da gas	102	17	119	154	57	211
Impiccagione	984	184	1.168	162	27	189
Arma	403	38	441	395	195	590
<i>Da taglio</i>	52	23	75	341	186	527
<i>Da fuoco</i>	351	15	366	54	9	63
Precipitazione	457	255	712	303	250	553
Annegamento	117	74	191	56	54	110
Investimento	59	25	84	34	32	66
Altro	109	38	147	172	167	339
Non indicato	216	63	279	209	223	432

Tavola 7.3 - Suicidi accertati dalla Polizia di Stato e dall'Arma dei carabinieri per classe di età, sesso, movente, mezzo, mese e ora - Anno 2004

	Fino a 13		14-17		18-24		25-44		45-64		65 e oltre		Non indicata		Totale	
	MF	F	MF	F	MF	F	MF	F	MF	F	MF	F	MF	F	MF	F
MOVENTE																
Malattie	-	-	5	5	44	10	404	123	522	163	651	171	9	2	1.635	474
<i>Fisiche</i>	-	-	-	-	1	-	36	6	86	21	249	41	2	-	374	68
<i>Psichiche</i>	-	-	5	5	43	10	368	117	436	142	402	130	7	2	1.261	406
Motivi affettivi	1	-	11	4	40	10	122	17	65	9	61	16	3	1	303	57
Motivi d'onore	-	-	-	-	1	-	5	1	7	-	1	-	-	-	14	1
Motivi economici	-	-	1	-	2	-	41	4	41	3	13	2	-	-	98	9
Ignoto o non indicato	3	1	10	3	76	13	354	48	333	67	426	82	13	3	1.215	217
MEZZO DI ESECUZIONE																
Avvelenamento	-	-	-	-	4	3	37	15	48	30	34	16	1	-	124	64
Asfissia da gas	-	-	-	-	8	1	59	10	35	3	16	3	1	-	119	17
Impiccagione	1	-	9	3	56	11	366	60	343	46	384	62	9	2	1.168	184
Arma	-	-	5	2	21	4	102	12	140	8	169	12	4	-	441	38
<i>Da taglio</i>	-	-	2	2	2	1	17	3	24	7	29	10	1	-	75	23
<i>Da fuoco</i>	-	-	3	-	19	3	85	9	116	1	140	2	3	-	366	15
Precipitazione	3	1	7	5	43	10	182	60	187	80	286	97	4	2	712	255
Annegamento	-	-	1	1	12	3	27	6	56	30	95	34	-	-	191	74
Investimento	-	-	2	-	2	-	35	8	33	15	12	2	-	-	84	25
Altro	-	-	2	-	10	-	42	9	45	13	47	16	1	-	147	38
Non indicato	-	-	1	1	7	1	76	13	81	17	109	29	5	2	279	63
MESE																
Gennaio	1	-	2	1	16	1	74	19	83	22	85	22	2	1	263	66
Febbraio	-	-	4	4	15	2	69	17	73	23	81	20	-	-	242	66
Marzo	-	-	2	1	10	1	89	20	84	20	113	21	5	2	303	65
Aprile	-	-	-	-	18	5	78	16	97	25	88	23	-	-	281	69
Maggio	-	-	5	-	18	6	77	13	87	14	100	18	5	-	292	51
Giugno	1	-	4	2	15	2	80	18	98	23	112	27	-	-	310	72
Luglio	-	-	-	-	12	3	96	28	74	14	117	31	2	1	301	77
Agosto	-	-	1	-	17	3	76	14	66	18	97	24	3	-	260	59
Settembre	2	1	3	1	10	1	72	13	84	20	87	27	2	1	260	64
Ottobre	-	-	1	-	13	3	70	15	85	25	91	21	3	1	263	65
Novembre	-	-	3	1	6	1	79	12	70	21	77	17	2	-	237	52
Dicembre	-	-	2	2	13	5	66	8	67	17	104	20	1	-	253	52
ORA DELL'EVENTO																
Dalle 4 alle 7	1	1	4	2	18	3	91	18	110	32	155	31	4	-	383	87
Dalle 8 alle 11	-	-	4	2	30	9	191	40	256	59	383	80	3	1	867	191
Dalle 12 alle 15	-	-	7	2	37	10	222	53	248	67	248	60	6	2	768	194
Dalle 16 alle 19	3	-	6	2	29	2	206	42	198	39	225	61	6	2	673	148
Dalle 20 alle 23	-	-	5	3	27	4	140	25	112	31	91	27	5	-	380	90
Dalle 24 alle 3	-	-	1	1	22	5	76	15	44	14	50	12	1	1	194	48
Non indicata	-	-	-	-	-	-	-	-	-	-	-	-	-	-	-	-

Tavola 7.4 - Suicidi e tentativi di suicidio accertati dalla Polizia di Stato e dall'Arma dei Carabinieri per classe di età, sesso e regione - Anno 2004

	Fino a 13		14-17		18-24		25-44		45-64		65 e oltre		Non indicata		Totale	
	MF	F	MF	F	MF	F	MF	F	MF	F	MF	F	MF	F	MF	F
SUICIDI																
Piemonte	-	-	2	-	11	5	82	17	105	25	133	30	3	1	336	78
Valle d'Aosta	-	-	-	-	-	-	2	-	6	1	3	-	-	-	11	1
Lombardia	2	-	6	3	35	5	173	28	158	37	156	44	4	-	534	117
Trentino-Alto Adige	-	-	1	-	6	1	30	6	26	6	21	4	-	-	84	17
<i>Bolzano-Bozen</i>	-	-	-	-	4	1	22	5	7	3	12	3	-	-	45	12
<i>Trento</i>	-	-	1	-	2	-	8	1	19	3	9	1	-	-	39	5
Veneto	-	-	4	3	11	1	105	23	116	27	114	24	2	-	352	78
Friuli-Venezia Giulia	-	-	-	-	9	5	39	7	36	12	34	5	-	-	118	29
Liguria	-	-	1	1	6	1	42	12	32	19	63	17	2	1	146	51
Emilia-Romagna	-	-	2	1	11	3	82	18	91	19	135	31	-	-	321	72
Toscana	-	-	1	-	11	2	46	11	43	12	62	14	1	-	164	39
Umbria	-	-	-	-	4	1	9	3	13	-	35	4	-	-	61	8
Marche	-	-	3	1	2	-	26	7	34	7	32	5	1	-	98	20
Lazio	1	1	-	-	10	-	73	14	64	23	76	20	4	1	228	59
Abruzzo	-	-	-	-	3	1	22	3	24	9	27	7	-	-	76	20
Molise	-	-	-	-	-	-	1	-	10	-	8	3	2	2	21	5
Campania	-	-	1	1	7	3	40	8	50	11	54	10	1	-	153	33
Puglia	1	-	1	-	11	1	30	9	39	7	47	18	2	-	131	35
Basilicata	-	-	-	-	1	-	6	1	4	2	7	3	-	-	18	6
Calabria	-	-	-	-	2	-	15	5	17	3	25	5	2	-	61	13
Sicilia	-	-	4	2	13	4	59	13	54	15	74	17	1	1	205	52
Sardegna	-	-	1	-	10	-	44	8	46	7	46	10	-	-	147	25
Italia	4	1	27	12	163	33	926	193	968	242	1.152	271	25	6	3.265	758
Nord-Centro	3	1	20	9	116	24	709	146	724	188	864	198	17	3	2.453	569
Mezzogiorno	1	-	7	3	47	9	217	47	244	54	288	73	8	3	812	189
TENTATIVI DI SUICIDIO																
Piemonte	-	-	6	1	38	15	176	75	87	50	32	16	2	1	341	158
Valle d'Aosta	-	-	-	-	-	-	3	-	1	-	-	-	-	-	4	-
Lombardia	2	1	12	10	53	26	286	144	148	71	74	33	11	4	586	289
Trentino-Alto Adige	-	-	-	-	9	2	38	15	30	12	15	4	1	-	93	33
<i>Bolzano-Bozen</i>	-	-	-	-	6	2	31	8	22	6	14	4	1	-	74	20
<i>Trento</i>	-	-	-	-	3	-	7	7	8	6	1	-	-	-	19	13
Veneto	-	-	9	6	31	9	150	60	81	36	36	13	3	3	310	127
Friuli-Venezia Giulia	-	-	2	1	13	7	78	43	45	16	21	11	1	-	160	78
Liguria	2	2	3	1	18	12	104	57	63	33	32	11	2	1	224	117
Emilia-Romagna	-	-	6	4	31	19	162	78	94	40	42	18	3	1	338	160
Toscana	1	1	5	4	24	14	132	65	63	36	39	25	1	1	265	146
Umbria	-	-	1	1	12	8	24	13	19	8	16	9	-	-	72	39
Marche	1	1	4	2	19	9	60	26	38	21	11	4	1	-	134	63
Lazio	-	-	3	2	23	15	83	46	41	20	14	6	3	1	167	90
Abruzzo	-	-	2	2	4	1	30	18	18	7	8	2	-	-	62	30
Molise	-	-	2	2	-	-	11	7	2	1	3	-	-	-	18	10
Campania	1	-	5	3	10	4	46	16	30	14	11	4	1	1	104	42
Puglia	-	-	4	3	14	9	90	48	31	16	16	7	1	-	156	83
Basilicata	-	-	1	1	6	4	10	7	4	4	3	2	-	-	24	18
Calabria	-	-	3	1	8	3	31	16	21	11	12	2	-	-	75	33
Sicilia	1	1	14	10	23	15	107	44	55	26	21	6	4	2	225	104
Sardegna	1	-	3	2	12	3	49	13	42	14	11	3	5	1	123	36
Italia	9	6	85	56	348	175	1.670	791	913	436	417	176	39	16	3.481	1.656
Nord-Centro	6	5	51	32	271	136	1.296	622	710	343	332	150	28	12	2.694	1.300
Mezzogiorno	3	1	34	24	77	39	374	169	203	93	85	26	11	4	787	356

Capitolo 8 - Dati retrospettivi

Tavola 8.1 - Delitti denunciati per i quali l'Autorità giudiziaria ha iniziato l'azione penale - Anni dal 1930 al 1939 e dal 1950 al 2004

ANNI	Totale		Di cui							
	N.	Per 100.000 abitanti (a)	Omicidi volontari, preterintenzionali e infanticidi		Delitti contro la famiglia (b)		Furti		Rapine, estorsioni e sequestri di persona	
			N.	Per 100.000 abitanti (a)	N.	Per 100.000 abitanti (a)	N.	Per 100.000 abitanti (a)	N.	Per 100.000 abitanti (a)
1930	584.422	1.425,9	2.127	5,2	11.300	27,6	194.704	475,0	2.487	6,1
1931	561.131	1.359,4	2.260	5,5	13.858	33,6	205.781	498,5	2.623	6,4
1932	616.267	1.481,9	2.204	5,3	10.556	25,4	226.651	545,0	2.352	5,7
1933	534.041	1.273,9	2.010	4,8	10.498	25,0	210.010	505,7	1.949	4,6
1934	536.950	1.270,4	1.980	4,7	11.699	27,7	208.061	492,3	2.077	4,9
1935	539.382	1.266,4	1.823	4,3	11.345	26,6	227.361	533,8	1.891	4,4
1936	548.752	1.278,9	1.779	4,1	11.920	27,8	241.630	563,1	1.632	6,8
1937	632.240	1.462,6	1.721	4,0	13.346	30,9	281.678	651,6	1.937	4,5
1938	552.558	1.267,0	1.643	3,8	11.522	26,4	250.749	575,0	1.784	4,1
1939	514.487	1.166,1	1.427	3,2	11.873	26,9	230.890	523,3	1.665	3,8
1950	710.056	1.501,3	2.391	5,1	14.896	31,5	281.244	594,7	3.593	7,6
1951	705.306	1.483,6	2.380	5,0	15.103	31,8	271.588	571,3	3.753	7,9
1952	721.125	1.508,9	2.135	4,5	14.830	33,1	250.902	525,0	3.281	6,9
1953	715.569	1.487,0	1.773	3,7	15.468	32,1	230.909	479,9	2.595	5,4
1954	804.172	1.658,9	1.785	3,7	20.017	41,3	252.494	520,9	2.766	5,7
1955	708.830	1.452,8	1.935	4,0	16.158	33,1	239.414	490,7	3.242	6,2
1956	735.454	1.499,3	1.918	3,9	15.785	32,2	259.809	529,7	3.017	6,2
1957	760.999	1.543,3	1.748	3,5	16.604	33,7	274.240	556,1	2.752	5,6
1958	761.481	1.534,0	1.701	3,4	16.490	33,2	274.895	553,8	2.984	6,0
1959	850.467	1.700,2	1.679	3,4	20.013	40,1	288.413	576,6	2.876	5,7
1960	820.222	1.628,3	1.614	3,2	18.719	37,2	304.891	605,3	3.018	6,0
1961	863.570	1.704,1	1.610	3,2	20.342	40,1	314.614	620,9	3.293	6,5
1962	858.821	1.683,6	1.539	3,0	19.078	37,4	327.110	641,2	3.020	5,9
1963	869.647	1.692,4	1.418	2,8	19.535	38,0	354.107	689,1	2.850	5,5
1964	903.415	1.743,5	1.422	2,7	19.282	37,2	372.313	718,5	3.058	5,9
1965	889.337	1.705,1	1.355	2,6	19.413	37,2	360.245	690,7	2.866	5,5
1966	935.014	1.780,8	1.246	2,4	20.204	38,5	394.651	751,7	2.838	5,4
1967	992.537	1.878,8	1.359	2,6	20.781	39,3	418.327	791,8	2.934	5,6
1968	889.782	1.674,3	1.274	2,4	18.821	35,4	404.234	760,6	3.036	5,7
1969	909.833	1.700,9	1.182	2,2	16.384	30,6	452.954	846,8	3.018	5,6
1970	1.015.330	1.886,1	1.328	2,5	16.051	29,8	546.312	1.014,8	3.170	5,9
1971	1.255.151	2.315,8	1.497	2,7	16.721	30,8	747.137	1.378,5	4.660	8,5
1972	1.404.658	2.572,5	1.474	2,6	15.453	28,3	934.406	1.771,3	4.937	9,0
1973	1.591.109	2.895,2	1.774	3,2	13.742	25,0	1.126.601	2.049,9	7.733	14,0
1974	1.813.493	3.279,1	1.761	3,1	12.386	22,3	1.350.207	2.441,4	9.593	17,3
1975	2.039.625	3.669,8	1.746	3,1	11.604	20,8	1.527.679	2.748,7	11.451	20,6
1976	2.144.830	3.842,1	1.978	3,5	10.943	19,6	1.627.895	2.916,1	14.064	25,1
1977	1.912.053	3.412,2	2.165	3,8	10.885	19,4	1.336.897	2.385,8	18.893	33,7
1978	2.050.762	3.647,7	2.063	3,6	12.059	21,4	1.393.601	2.478,8	21.026	37,3
1979	2.101.169	3.727,8	2.100	3,7	11.135	19,7	1.440.735	2.556,1	22.783	40,4
1980	1.919.651	3.399,5	2.078	3,6	9.776	17,3	1.325.161	2.346,7	24.403	43,2
1981	1.952.478	3.453,4	2.453	4,3	11.171	19,7	1.287.291	2.276,9	28.206	49,8
1982	2.045.114	3.604,2	2.563	4,5	10.108	17,8	1.400.814	2.468,7	35.618	62,8
1983	2.042.770	3.588,3	2.421	4,3	9.359	16,4	1.386.940	2.436,3	40.350	70,9
1984	1.978.339	3.465,9	2.041	3,6	8.676	15,2	1.318.527	2.309,9	39.976	70,0
1985	2.000.436	3.497,1	2.109	3,7	8.340	14,6	1.217.142	2.127,8	42.524	74,3
1986	2.030.173	3.543,6	1.995	3,5	8.556	15,0	1.194.297	2.084,6	45.722	79,8
1987	2.204.986	3.841,5	2.271	4,0	9.804	17,1	1.314.696	2.290,4	46.992	81,9
1988	2.233.930	3.884,8	2.236	3,9	9.249	16,1	1.343.443	2.336,2	43.780	76,1
1989	2.274.095	3.949,7	2.804	4,9	8.278	14,4	1.366.996	2.374,2	51.949	90,2
1990	1.998.074	3.460,5	3.078	5,3	3.556	6,2	1.377.200	2.385,2	61.355	106,3
1991	2.817.063	4.875,3	3.909	6,8	5.703	9,9	1.970.173	3.409,7	68.796	119,1
1992	2.740.891	4.811,9	3.296	5,8	5.753	10,1	1.693.057	2.972,3	63.111	110,8
1993	2.679.968	4.699,5	2.954	5,2	6.272	11,0	1.607.243	2.818,4	62.727	110,0
1994	2.792.742	4.884,9	2.817	4,9	6.823	11,9	1.675.651	2.931,0	57.158	100,0
1995	2.938.081	5.129,1	3.059	5,3	6.845	12,0	1.830.237	3.195,1	53.906	94,1
1996	2.974.042	5.175,8	2.915	5,1	7.054	12,3	1.790.949	3.116,8	57.310	99,7
1997	2.856.302	4.962,0	3.011	5,2	7.763	13,5	1.527.975	2.654,4	56.500	98,2
1998	3.090.912	5.365,0	3.334	5,8	7.980	13,9	1.751.862	3.040,8	70.099	121,7
1999	3.384.156	5.867,1	3.254	5,6	8.460	14,7	1.934.794	3.354,4	67.050	116,2
2000	2.563.100	4.431,1	2.767	4,8	7.973	13,8	1.443.245	2.495,1	55.330	95,7
2001	2.879.171	5.051,7	3.240	5,7	12.117	21,3	1.551.407	2.722,1	60.668	106,4
2002	2.842.224	4.958,4	3.146	5,5	12.868	22,4	1.543.997	2.693,6	62.901	109,7
2003	2.890.629	4.993,5	3.159	5,5	13.353	23,1	1.466.823	2.533,9	60.295	104,2
2004	2.968.594	5.077,8	3.179	5,4	14.014	24,0	1.515.081	2.591,5	63.290	108,3

(a) Dati ottenuti sulla base della popolazione calcolata alla fine di ciascun anno.

(b) Per gli anni 1930 e 1931 sono compresi i delitti contro la moralità pubblica e il buon costume.

Tavola 8.2 - Condannati in totale e per alcuni tipi di delitti - Anni dal 1921 al 1930, dal 1950 al 1973 e dal 1976 al 2004 (a)

ANNI	Totale		Omicidi volontari, preterintenzionali, infanticidi	Lesioni personali	Ingiurie e diffamazioni	Contro la famiglia, la moralità e il buon costume	Furti	Rapine, estorsioni, sequestri di persona a scopo di rapina o di estorsione	Truffe, appropriazioni indebite, ricettazioni e altre frodi
	N.	Per 100.000 abitanti (b)							
		Per 100.000 abitanti (a)							
1921	114.873		1.039	23.754	4.872	2.234	40.115	1.198	8.390
1922	127.989		1.437	28.554	5.236	2.538	40.502	1.386	9.585
1923	134.756	348,8	1.453	28.942	5.680	3.532	40.133	1.477	12.508
1924	127.339	326,6	1.509	27.968	5.519	3.111	38.348	1.249	10.809
1925	120.018	305,1	1.409	25.839	4.296	3.537	35.321	1.476	11.225
1926	126.885	319,9	1.397	24.650	4.660	3.723	40.422	1.371	11.694
1927	138.539	346,1	1.169	25.171	5.206	3.931	44.467	1.194	10.540
1928	144.714	358,7	1.305	25.723	5.632	4.234	45.563	1.295	10.844
1929	131.774	324,6	895	23.129	4.544	3.931	42.645	837	9.864
1930	128.565	313,7	959	20.393	3.454	5.133	36.421	892	11.596
1950	140.048	296,1	540	15.637	3.153	6.491	51.200	1.549	14.864
1951	128.229	269,7	510	14.836	3.267	6.292	44.371	944	14.635
1952	118.060	247,0	1.271	13.286	2.994	6.195	36.679	1.670	13.457
1953	102.370	212,7	1.219	11.986	2.178	5.777	32.151	2.192	11.884
1954	91.018	187,8	1.088	6.641	1.969	6.440	27.168	1.484	9.314
1955	91.055	186,8	791	8.912	2.252	6.162	22.176	1.037	8.490
1956	76.772	156,5	497	8.153	1.855	4.635	16.842	788	6.605
1957	80.776	163,7	500	8.136	1.831	4.673	18.076	816	6.131
1958	75.779	152,7	470	8.059	1.554	4.653	17.700	802	6.147
1959	68.535	137,0	544	7.047	1.181	4.400	17.540	966	5.801
1960	130.928	259,9
1961	120.259	237,3	636	11.148	2.318	7.553	20.550	1.096	10.395
1962	114.261	224,0	542	10.731	2.234	7.289	17.092	1.082	10.319
1963	75.367	145,4	545	3.175	926	6.263	15.909	1.120	7.357
1964	95.875	185,0	587	4.214	1.621	6.863	18.032	1.207	7.756
1965	102.196	195,9	524	4.633	1.712	6.894	18.996	1.195	8.427
1966	87.742	167,1	566	3.235	1.279	6.791	17.244	1.366	8.081
1967	94.323	178,5	488	3.363	1.513	7.276	17.466	1.319	8.771
1968	94.865	178,5	196	2.280	893	5.129	12.980	707	5.569
1969	87.378	163,4	216	1.993	786	4.446	11.699	677	5.225
1970	65.295	121,3	304	1.867	467	3.986	9.767	885	4.010
1971	82.255	151,8	630	1.514	535	4.783	11.926	1.229	3.772
1972	88.843	162,7	610	1.910	657	4.580	12.262	1.101	3.523
1973	88.400	160,9	482	2.070	679	3.312	12.363	1.097	3.387
1976	81.292	145,6	364	1.728	383	2.513	12.413	1.501	2.692
1977	110.083	196,5	394	2.364	497	3.386	17.673	2.311	4.328
1978	103.023	183,3	427	2.018	373	3.145	18.451	2.603	4.775
1979	110.683	196,4	447	1.546	272	3.215	20.234	2.771	5.383
1980	134.344	237,9	494	1.528	337	3.308	22.181	3.382	6.601
1981	131.820	233,2	536	1.642	415	2.752	21.300	3.306	6.426
1982	121.374	213,9	635	1.241	231	2.907	21.946	4.042	7.525
1983	124.463	218,6	641	1.339	297	2.849	18.370	3.599	6.835
1984	110.551	193,7	480	1.095	331	2.243	15.947	3.502	5.861
1985	111.931	195,7	692	1.189	343	1.961	15.963	3.446	5.434
1986	113.828	198,7	491	1.284	330	1.615	18.017	3.245	5.216
1987	97.609	170,1	685	971	253	1.689	18.433	3.094	5.266
1988	105.101	182,8	734	1.011	212	1.597	16.646	3.237	5.615
1989	98.893	171,8	550	873	187	1.249	15.682	4.432	5.922
1990	118.116	204,6	473	955	157	1.515	20.780	4.818	5.925
1991	158.264	273,9	496	1.761	487	2.583	32.311	6.510	9.220
1992	177.362	311,5	639	2.103	596	3.213	32.369	6.607	11.056
1993	193.275	338,9	766	2.610	778	3.943	33.444	7.235	12.523
1994	206.631	361,4	613	2.819	696	4.280	32.254	7.780	13.207
1995	204.481	357,0	722	2.842	769	4.315	29.799	7.432	12.891
1996	245.422	427,1	593	3.494	869	4.005	35.657	8.466	16.011
1997	292.980	509,0	736	4.299	1.184	5.177	43.421	9.222	20.950
1998	302.666	525,3	754	4.820	1.343	5.692	49.207	9.745	22.608
1999	278.660	483,1	756	4.742	1.323	5.739	50.698	8.769	22.370
2000	308.300	533,0	890	4.659	1.506	5.848	55.850	9.134	22.178
2001	239.174	419,6	1.133	6.466	2.993	6.541	45.629	9.656	25.293
2002	221.190	385,9	1.174	7.093	3.880	6.045	36.996	9.249	24.925
2003	219.679	379,5	1.200	7.637	3.749	5.782	34.726	8.840	24.772
2004	239.391	409,5	1.298	8.019	3.562	6.196	36.774	9.812	28.289

(a) Per gli anni dal 1960 al 1967 si tratta di condannati in primo o unico grado.

(b) Dati ottenuti sulla base della popolazione calcolata alla fine di ciascun anno.

PARTE SECONDA
MATERIA PENITENZIARIA

Introduzione

1. Materia penitenziaria

I dati riguardano il movimento della popolazione detenuta, internata e ricoverata negli Istituti di prevenzione e di pena per adulti, la consistenza, lo stato giuridico di detta popolazione e notizie sulle strutture degli Istituti nonché sulle attività svolte all'interno degli stessi.

Per quanto riguarda i minorenni i dati riguardano il movimento presso i Centri di prima accoglienza, gli Istituti penali per minorenni, le Comunità e gli interventi adottati dal Servizio sociale minorile.

Sia per la detenzione degli adulti che per quella minorile sono, altresì, riportati i principali provvedimenti di competenza della Magistratura di sorveglianza.

Per la corretta interpretazione dei dati è da tenere presente che:

- a) sono considerati "a disposizione dell'Autorità" i fermati dalle forze dell'ordine per accertamenti, per motivi di ordine pubblico, gli arrestati colti in flagranza, i detenuti in attesa di adempimenti istruttori o del giudizio di primo grado o di appello o di cassazione;
- b) si intendono "condannati" coloro che a seguito di sentenza irrevocabile debbono scontare la pena dell'arresto o della reclusione o dell'ergastolo;
- c) sono considerati "sottoposti a misure di sicurezza" gli internati, cioè coloro nei confronti dei quali è stata applicata una misura di sicurezza detentiva da scontare negli specifici Istituti (ospedale psichiatrico giudiziario, casa di cura e di custodia, eccetera);
- d) per i presenti alla fine dell'anno nel caso di condannati per più reati è messa in evidenza la pena complessiva risultante dalla sentenza. Per la classificazione dei delitti si consulti la parte prima;
- e) la voce "uscite non in libertà" comprende i casi di affidamento in prova al servizio sociale, di concessione di arresti domiciliari e di detenzione domiciliare ed taluni altri specifici casi in cui il soggetto uscito resta in carico al circuito penitenziario.

I dati vengono elaborati direttamente dal Dipartimento dell'amministrazione penitenziaria per quanto riguarda la detenzione degli adulti e dal Dipartimento per la giustizia minorile per i minorenni. I dati elementari relativi ai provvedimenti della Magistratura di sorveglianza sono forniti dal Ministero della giustizia.

Capitolo 9 - Movimento dei detenuti e degli internati negli Istituti di prevenzione e di pena per adulti

Tavola 9.1 - Ingressi e presenze negli Istituti penitenziari per adulti per posizione giuridica e per sesso - Anno 2004

ISTITUTI	Ingressi dallo stato di libertà			Totale	Presenti al 31 dicembre
	A disposizione dell'Autorità	Condannati	Internati		
MASCHI					
Di custodia cautelare	63.544	10.039	64	73.647	43.976
Per l'esecuzione delle pene	854	395	25	1.274	8.366
Per l'esecuzione delle misure di sicurezza	13	4	174	191	1.137
Totale	64.411	10.438	263	75.112	53.479
FEMMINE					
Di custodia cautelare	5.851	785	3	6.639	2.288
Per l'esecuzione delle pene	462	49	2	513	220
Per l'esecuzione delle misure di sicurezza	4	-	7	11	81
Totale	6.317	834	12	7.163	2.589
MASCHI E FEMMINE					
Di custodia cautelare	69.395	10.824	67	80.286	46.264
Per l'esecuzione delle pene	1.316	444	27	1.787	8.586
Per l'esecuzione delle misure di sicurezza	17	4	181	202	1.218
Totale	70.728	11.272	275	82.275	56.068

Tavola 9.2 - Uscite e motivi dell'uscita dagli Istituti penitenziari per adulti per sesso - Anno 2004

ISTITUTI	Uscite						
	In libertà						
	Amnistia grazia e indulto	Concessione liberazione anticipata e condizionale	Differimento esecuzione pena	Espiazione pena	Decorrenza termini custodia cautelare revoca e sospensione	Mancata convalida e revoca fermo e arresto	Proscioglimento
MASCHI							
Di custodia cautelare	2.578	863	204	36.819	4.571	4.718	143
Per l'esecuzione delle pene	498	95	35	2.226	104	63	2
Per l'esecuzione delle misure di sicurezza	4	1	1	48	6	3	7
Totale	3.080	959	240	39.093	4.681	4.784	152
FEMMINE							
Di custodia cautelare	107	42	169	3.262	312	741	15
Per l'esecuzione delle pene	7	-	21	330	5	11	-
Per l'esecuzione delle misure di sicurezza	1	1	-	2	1	-	1
Totale	115	43	190	3.594	318	752	16
MASCHI E FEMMINE							
Di custodia cautelare	2.685	905	373	40.081	4.883	5.459	158
Per l'esecuzione delle pene	505	95	56	2.556	109	74	2
Per l'esecuzione delle misure di sicurezza	5	2	1	50	7	3	8
Totale	3.195	1.002	430	42.687	4.999	5.536	168
Segue: Uscite							
ISTITUTI	Segue: In libertà					Non in libertà	Totale
	Revoche	Sospensione condizionale della pena	Sospensione esecuzione della pena	Altri motivi	Totale		
MASCHI							
Di custodia cautelare	120	4.075	2.039	6.135	62.265	13.622	75.887
Per l'esecuzione delle pene	26	68	251	680	4.048	950	4.998
Per l'esecuzione delle misure di sicurezza	130	1	6	272	479	109	588
Totale	276	4.144	2.296	7.087	66.792	14.681	81.473
FEMMINE							
Di custodia cautelare	9	405	191	487	5.740	1.389	7.129
Per l'esecuzione delle pene	1	29	16	50	470	123	593
Per l'esecuzione delle misure di sicurezza	14	-	-	10	30	8	38
Totale	24	434	207	547	6.240	1.520	7.760
MASCHI E FEMMINE							
Di custodia cautelare	129	4.480	2.230	6.622	68.005	15.011	83.016
Per l'esecuzione delle pene	27	97	267	730	4.518	1.073	5.591
Per l'esecuzione delle misure di sicurezza	144	1	6	282	509	117	626
Totale	300	4.578	2.503	7.634	73.032	16.201	89.233

Tavola 9.3 - Ingressi e presenze negli Istituti di custodia cautelare per adulti per sesso e per distretto di Corte di appello - Anno 2004

DISTRETTI DI CORTE DI APPELLO	Ingressi dallo stato di libertà				Presenti al 31 dicembre
	A disposizione dell'Autorità	Condannati	Internati	Totale	
MASCHI E FEMMINE					
Torino	7.406	1.110	8	8.524	4.090
Milano	8.452	482	-	8.934	4.335
Brescia	3.000	136	-	3.136	1.320
Trento	527	61	-	588	228
Bolzano (Sez.)	576	121	1	698	140
Venezia	4.252	530	2	4.784	1.885
Trieste	1.474	255	1	1.730	729
Genova	2.305	545	1	2.851	1.413
Bologna	4.243	675	2	4.920	3.043
Firenze	4.437	427	3	4.867	2.819
Perugia	819	95	-	914	548
Ancona	1.209	230	-	1.439	753
Roma	7.492	1.068	7	8.567	5.298
L'Aquila	1.435	220	-	1.655	1.199
Campobasso	313	82	-	395	430
Napoli	6.390	1.439	20	7.849	5.724
Salerno	1.055	56	-	1.111	521
Bari	3.047	539	2	3.588	1.436
Lecce	1.172	242	7	1.421	1.283
Taranto (Sez.)	832	379	1	1.212	558
Potenza	410	149	-	559	457
Catanzaro	1.348	257	-	1.605	1.595
Reggio Calabria	636	164	-	800	509
Palermo	1.962	535	6	2.503	2.514
Messina	465	131	-	596	275
Caltanissetta	1.226	161	1	1.388	1.036
Catania	1.875	315	-	2.190	781
Cagliari	670	288	5	963	936
Sassari (Sez.)	367	132	-	499	409
Italia	69.395	10.824	67	80.286	46.264
FEMMINE					
Torino	909	133	-	1.042	168
Milano	637	67	-	704	355
Brescia	96	4	-	100	44
Trento	90	5	-	95	12
Bolzano (Sez.)	-	-	-	-	-
Venezia	291	8	-	299	69
Trieste	142	21	-	163	28
Genova	203	80	-	283	85
Bologna	334	65	-	399	150
Firenze	438	41	2	481	176
Perugia	96	19	-	115	60
Ancona	111	19	-	130	24
Roma	935	51	-	986	434
L'Aquila	217	35	-	252	44
Campobasso	32	4	-	36	7
Napoli	575	94	1	670	262
Salerno	61	9	-	70	29
Bari	122	15	-	137	41
Lecce	87	9	-	96	67
Taranto (Sez.)	25	8	-	33	20
Potenza	26	7	-	33	20
Catanzaro	108	8	-	116	22
Reggio Calabria	32	8	-	40	9
Palermo	80	20	-	100	45
Messina	18	6	-	24	37
Caltanissetta	24	5	-	29	18
Catania	102	14	-	116	18
Cagliari	36	21	-	57	31
Sassari (Sez.)	24	9	-	33	13
Italia	5.851	785	3	6.639	2.288

Tavola 9.4 - Uscite e motivi dell'uscita dagli Istituti di custodia cautelare per adulti per sesso e per distretto di Corte di appello - Anno 2004

DISTRETTI DI CORTE DI APPELLO	Uscite													Non in libertà	Totale
	In libertà														
	Amnistia e in- dulto (a)	Conces- sione li- berazione e libera- zione con- dizionale	Differi- mento esecu- zione pena	Espia- zione pena	Decorrenza termini custodia cautelare, revoca e sospensione	Manca- ta con- valida e revoca fermo e arresto	Pro- scio- glimen- to	Revo- che	So- spen- sione condi- zionale della pena	So- spen- sione ese- cuzione della pena	Altri motivi	Totale			
MASCHI E FEMMINE															
Torino	241	105	34	5.198	618	271	9	5	631	167	587	7.866	862	8.728	
Milano	122	125	46	2.432	420	76	7	17	506	267	1.435	5.453	1.163	6.616	
Brescia	20	14	11	1.697	68	194	1	3	233	102	185	2.528	607	3.135	
Trento	10	12	3	347	76	43	2	1	45	4	41	584	79	663	
Bolzano (Sez.)	13	-	-	103	420	9	2	5	58	24	34	668	33	701	
Venezia	99	15	9	1.980	205	645	9	4	459	117	284	3.826	679	4.505	
Trieste	40	64	2	946	179	136	9	5	90	26	129	1.626	198	1.824	
Genova	65	2	10	1.436	223	42	1	14	88	160	231	2.272	462	2.734	
Bologna	52	47	42	2.712	382	107	8	10	331	152	385	4.228	1.219	5.447	
Firenze	66	-	35	2.626	231	166	6	4	188	82	242	3.646	1.296	4.942	
Perugia	11	-	9	656	16	-	-	3	65	33	78	871	205	1.076	
Ancona	37	-	2	939	89	57	-	1	101	40	89	1.355	217	1.572	
Roma	233	109	87	3.627	432	1.566	6	17	531	208	837	7.653	1.398	9.051	
L'Aquila	102	-	5	1.179	152	49	1	3	70	68	174	1.803	333	2.136	
Campobasso	52	6	2	304	12	19	-	-	5	10	36	446	80	526	
Napoli	459	198	17	4.495	305	73	47	9	317	118	432	6.470	1.540	8.010	
Salerno	102	21	1	552	24	121	1	2	96	16	77	1.013	243	1.256	
Bari	126	27	5	2.195	129	207	3	5	187	67	264	3.215	663	3.878	
Lecce	76	9	1	461	89	387	1	4	104	94	136	1.362	454	1.816	
Taranto (Sez.)	123	-	8	167	37	656	-	-	3	41	93	1.128	300	1.428	
Potenza	26	-	-	352	10	50	-	-	10	19	38	505	111	616	
Catanzaro	116	17	5	848	159	58	4	6	95	48	123	1.479	503	1.982	
Reggio Calabria	51	3	2	356	108	17	11	-	25	21	62	656	226	882	
Palermo	181	103	4	1.483	226	221	16	6	80	137	221	2.678	667	3.345	
Messina	17	1	4	201	52	39	4	-	20	8	58	404	148	552	
Caltanissetta	133	10	4	952	61	99	2	1	44	38	140	1.484	344	1.828	
Catania	42	8	2	972	133	106	7	2	66	50	70	1.458	570	2.028	
Cagliari	50	4	19	576	15	36	-	2	15	69	103	889	276	1.165	
Sassari (Sez.)	20	5	4	289	12	9	1	-	17	44	38	439	135	574	
Italia	2.685	905	373	40.081	4.883	5.459	158	129	4.480	2.230	6.622	68.005	15.011	83.016	
FEMMINE															
Torino	11	8	17	704	42	44	-	-	59	16	68	969	101	1.070	
Milano	2	13	15	320	24	6	4	1	55	34	82	556	151	707	
Brescia	-	-	-	65	1	1	-	-	3	5	10	85	18	103	
Trento	-	-	1	44	23	10	-	-	12	-	5	95	8	103	
Bolzano (Sez.)	-	-	-	-	-	-	-	-	-	-	-	-	1	1	
Venezia	3	-	4	105	8	70	2	1	25	14	13	245	59	304	
Trieste	1	6	-	55	13	44	1	-	14	4	11	149	20	169	
Genova	1	-	8	155	7	4	-	2	8	14	21	220	59	279	
Bologna	2	5	11	184	30	35	1	1	33	14	28	344	112	456	
Firenze	4	-	15	271	15	6	2	-	14	7	25	359	168	527	
Perugia	1	-	4	72	4	-	-	-	1	4	10	96	41	137	
Ancona	-	-	1	87	4	9	-	-	8	5	7	121	13	134	
Roma	10	-	67	229	32	373	-	4	53	10	87	865	184	1.049	
L'Aquila	8	-	-	148	15	15	-	-	16	14	18	234	41	275	
Campobasso	-	-	1	25	-	-	-	-	1	-	2	29	10	39	
Napoli	32	2	8	349	50	27	3	-	44	14	27	556	165	721	
Salerno	7	2	1	28	1	8	-	-	5	1	8	61	17	78	
Bari	3	-	3	76	6	11	-	-	11	4	10	124	21	145	
Lecce	2	-	-	28	4	35	-	-	12	5	10	96	39	135	
Taranto (Sez.)	-	-	-	2	2	24	-	-	-	1	5	34	13	47	
Potenza	2	-	-	28	1	3	-	-	-	1	2	37	7	44	
Catanzaro	1	-	1	62	2	-	-	-	15	-	3	84	34	118	
Reggio Calabria	3	-	-	18	2	-	-	-	2	3	5	33	11	44	
Palermo	1	4	3	62	6	-	-	-	2	6	7	91	26	117	
Messina	4	-	1	19	10	5	-	-	-	1	3	43	20	63	
Caltanissetta	3	1	-	8	1	5	-	-	-	2	9	29	11	40	
Catania	2	-	1	74	7	4	1	-	10	2	4	105	17	122	
Cagliari	3	1	6	27	2	2	-	-	-	6	5	52	16	68	
Sassari (Sez.)	1	-	1	17	-	-	1	-	2	4	2	28	6	34	
Italia	107	42	169	3.262	312	741	15	9	405	191	487	5.740	1.389	7.129	

Tavola 9.5 - Ingressi negli Istituti penitenziari per adulti dallo stato di libertà per posizione giuridica, sesso e reato - Anno 2004

REATI	A disposizione dell'autorità		Condannati e internati		Totale	
	MF	F	MF	F	MF	F
Contro la persona	5.056	297	893	53	5.949	350
Contro la vita	1.918	103	221	15	2.139	118
Strage	18	-	3	-	21	-
Omicidio volontario	1.834	97	178	13	2.012	110
Infanticidio	7	6	-	-	7	6
Omicidio preterintenzionale	33	-	22	2	55	2
Omicidio colposo	26	-	18	-	44	-
Contro l'incolumità e la libertà individuale	3.135	194	660	35	3.795	229
Percosse	2	-	2	-	4	-
Lesioni personali volontarie	450	15	149	9	599	24
Lesioni personali colpose	8	-	5	-	13	-
Rissa, abbandono d'incapace, ecc.	712	21	34	2	746	23
Violenza privata, minaccia, ecc.	720	97	123	9	843	106
Violenze sessuali	921	16	266	9	1.187	25
Atti sessuali con minorenne	147	6	66	1	213	7
Corruzione di minorenne	3	-	3	-	6	-
Prostituzione minorile	142	37	11	5	153	42
Pornografia minorile	28	2	1	-	29	2
Detenzione materiale pornografica	1	-	-	-	1	-
Turismo finalizzato allo sfruttamento dei minori	1	-	-	-	1	-
Ingiurie e diffamazioni	3	-	12	3	15	3
Contro la famiglia, la moralità pubblica ed il buon costume	873	111	227	21	1.100	132
Contro la famiglia	448	12	159	7	607	19
Violazione obblighi assistenza familiare	20	-	69	2	89	2
Maltrattamenti in famiglia	417	8	86	4	503	12
Bigamia, incesto, ecc.	11	4	4	1	15	5
Contro la moralità pubblica e il buon costume	422	99	67	14	489	113
Istigazione, sfruttamento e favoreggiamento della prostituzione	409	94	41	8	450	102
Atti osceni	13	5	25	6	38	11
Pubblicazioni e spettacoli osceni	-	-	1	-	1	-
Interruzione della gravidanza	3	-	1	-	4	-
Contro il patrimonio	26.196	2.404	4.740	366	30.936	2.770
Furto	10.924	1.334	1.561	194	12.485	1.528
Rapina	7.225	505	1.158	73	8.383	578
Estorsione	2.607	171	511	22	3.118	193
Sequestro di persona	125	18	10	-	135	18
Danni a cose, animali, terreni, ecc.	91	3	44	1	135	4
Truffa ed altre frodi	5.224	373	1.456	76	6.680	449
Truffa, ecc.	305	51	107	10	412	61
Appropriazione indebita	24	6	40	3	64	9
Ricettazione, ecc.	4.802	308	1.269	57	6.071	365
Insolvenza fraudolenta, ecc.	93	8	40	6	133	14
Contro l'economia e la fede pubblica	24.280	1.995	2.590	205	26.870	2.200
Contro l'economia pubblica, l'industria e il commercio	208	10	126	4	334	14
Frode nell'esercizio del commercio	-	-	2	-	2	-
Vendita sostanze alimentari non genuine	-	-	1	-	1	-
Arbitraria invasione aziende, ecc.	2	-	1	-	3	-
Bancarotta	206	10	121	4	327	14
Emissione di assegni a vuoto	-	-	1	-	1	-
Contro l'incolumità pubblica	23.495	1.927	2.218	166	25.713	2.093
di cui: produzione, spaccio di stupefacenti	23.210	1.923	2.173	164	25.383	2.087
Contro la fede pubblica	577	58	246	35	823	93
Falsità in monete	305	23	49	2	354	25
Falsità in sigilli	22	1	20	1	42	2
Falsità in atti e persone	250	34	177	32	427	66
Contro lo Stato, le altre istituzioni sociali e l'ordine pubblico	5.759	411	1.094	56	6.853	467
Contro la personalità dello Stato	58	6	10	-	68	6
Contro la pubblica amministrazione	3.692	219	394	22	4.086	241
Violenza, resistenza, oltraggio, ecc.	3.397	183	338	22	3.735	205
Peculato, malversazione, ecc.	235	28	19	-	254	28
Omissione atti d'ufficio, ecc.	60	8	37	-	97	8
Contro l'amministrazione della giustizia	391	45	443	29	834	74
Contro il sentimento religioso	3	-	1	-	4	-
Contro l'ordine pubblico	1.615	141	246	5	1.861	146
di cui: associazione per delinquere	1.115	114	82	3	1.197	117
di cui: associazione di tipo mafioso	476	27	164	2	640	29
Altri delitti	2.630	201	467	13	3.097	214
Contravvenzioni	110	6	81	6	191	12
Non indicato	5.824	892	1.455	126	7.279	1.018
TOTALE	70.728	6.317	11.547	846	82.275	7.163

Tavola 9.6 - Ingressi negli Istituti penitenziari per adulti di cittadinanza straniera dallo stato di libertà per classe di età, sesso e Paese - Anno 2004

PAESI	Classi di età								Non indicato	Totale
	18-20	21-24	25-29	30-34	35-39	40-49	50-69	70 e oltre		
MASCHI E FEMMINE										
Unione Europea	175	353	331	282	238	293	103	2	13	1.790
Austria	1	3	10	1	2	7	8	1	-	33
Belgio	1	3	9	7	3	8	2	-	-	33
Ceca Repubblica	3	5	12	11	5	10	1	-	-	47
Cipro	1	-	-	-	1	-	-	-	-	2
Danimarca	-	-	1	1	-	-	-	-	-	2
Estonia	1	1	-	-	2	-	-	-	-	4
Finlandia	-	-	-	-	1	-	1	-	-	2
Francia	42	78	51	47	38	25	16	-	9	306
Germania	11	15	17	21	20	35	18	1	1	139
Grecia	1	4	9	4	13	15	8	-	-	54
Irlanda	-	-	1	1	-	1	-	-	-	3
Lettonia	-	3	-	1	2	-	-	-	-	6
Lituania	25	43	20	11	12	7	1	-	-	119
Lussemburgo	-	-	-	1	-	-	-	-	-	1
Malta	-	-	-	-	2	4	-	-	-	6
Paesi Bassi	5	10	6	7	6	4	7	-	-	45
Polonia	46	114	113	74	70	85	18	-	1	521
Portogallo	-	1	6	5	4	3	1	-	-	20
Regno Unito	2	-	8	12	6	10	1	-	-	39
Slovacchia	9	11	13	6	5	12	1	-	-	57
Slovenia	13	32	22	14	7	32	9	-	-	129
Spagna	8	13	8	28	19	24	7	-	1	108
Svezia	-	2	-	1	-	2	1	-	-	6
Ungheria	6	15	25	29	20	9	3	-	1	108
Altri paesi europei	1.811	2.920	3.054	2.011	1.135	955	267	8	184	12.345
Albania	405	822	803	441	226	133	32	-	7	2.869
Bielorussia	-	6	8	6	-	3	-	-	-	23
Bosnia-Erzegovina	10	22	19	24	20	35	13	-	1	144
Bulgaria	42	61	71	54	41	39	10	-	-	318
Croazia	49	74	80	48	36	52	17	-	8	364
Islanda	-	-	-	-	-	-	-	-	-	-
Macedonia (ex Rep. Jugoslava)	26	41	49	51	51	27	6	-	1	252
Moldova	216	290	233	124	70	57	7	1	56	1.054
Norvegia	-	-	-	1	1	-	-	-	-	2
Romania	796	1.128	1.287	826	423	310	62	1	90	4.923
Russa, Federazione	25	60	61	30	20	24	4	-	3	227
Serbia e Montenegro	210	289	274	279	170	188	97	5	18	1.530
Svizzera	-	2	2	6	15	5	2	1	-	33
Turchia	6	9	14	19	11	17	3	-	-	79
Ucraina	26	116	152	101	51	65	14	-	-	525
Altri	-	-	1	1	-	-	-	-	-	2
Africa	1.573	2.687	3.646	3.116	2.159	1.397	188	1	227	14.994
Algeria	263	293	379	444	359	170	28	-	76	2.012
Angola	1	4	3	-	4	4	-	-	-	16
Camerun	2	10	9	24	12	5	-	-	-	62
Capo Verde	-	1	2	-	3	-	-	-	-	6
Ciad	-	-	-	-	1	-	-	-	-	1
Congo	2	2	6	9	4	4	-	-	-	27
Congo Rep. Dem. (Zaire)	-	2	2	3	3	1	-	-	-	11
Costa d'Avorio	23	18	25	20	23	12	-	-	3	124
Egitto	11	25	63	41	38	43	20	-	1	242
Eritrea	-	11	10	6	5	-	-	-	-	32
Etiopia	3	5	6	6	4	5	1	-	-	30
Gabon	41	33	36	17	2	5	-	-	9	143
Gambia	6	15	16	12	7	11	-	-	-	67
Ghana	3	25	39	42	53	31	5	-	-	198
Guinea	1	3	6	7	2	2	-	-	1	22
Kenya	-	1	2	2	1	3	-	-	-	9
Liberia	17	33	42	30	12	5	-	-	2	141
Libia	2	17	19	9	4	5	-	-	1	57
Madagascar	-	1	-	-	-	-	-	-	-	1
Marocco	882	1.403	1.714	1.344	749	541	76	-	113	6.822
Mauritius	-	-	2	1	4	4	-	-	1	12
Mozambico	-	-	1	-	1	-	-	-	-	2
Nigeria	71	239	334	277	181	88	3	-	2	1.195
Senegal	35	103	210	238	151	131	24	-	4	896
Sierra Leone	22	31	26	10	6	6	-	-	-	101
Somalia	8	6	3	3	5	6	1	-	2	34
Sud Africa	-	-	3	3	6	-	-	-	-	12
Sudan	2	8	26	10	3	3	2	-	1	55
Tanzania	-	1	2	5	5	12	4	-	-	29

Tavola 9.6 segue - Ingressi negli Istituti penitenziari per adulti di cittadinanza straniera dallo stato di libertà per classe di età, sesso e Paese- Anno 2004

PAESI	Classi di età								Non indicato	Totale
	18-20	21-24	25-29	30-34	35-39	40-49	50-69	70 e oltre		
MASCHI E FEMMINE										
Togo	-	1	1	5	3	2	-	-	-	12
Tunisia	121	342	615	526	482	280	23	1	5	2.395
Zambia	-	-	-	-	-	1	-	-	-	1
Zimbabwe (<i>Rhodesia</i>)	-	-	-	-	-	-	-	-	-	-
Altri	57	54	44	22	26	17	1	-	6	227
Asia	138	244	342	269	192	179	40	-	33	1.437
Afghanistan	-	1	-	-	-	-	-	-	2	3
Arabia Saudita	-	-	-	-	-	-	-	-	-	-
Armenia	-	2	1	2	-	1	-	-	-	6
Azerbaijan	-	-	-	2	-	-	-	-	-	2
Bangladesh	3	25	43	10	6	2	-	-	-	89
Cambogia	-	-	-	-	-	-	1	-	-	1
Cinese, /Rep. Popolare	26	43	63	62	47	57	5	-	2	305
Corea, Rep. Pop. Dem. (<i>Corea Nord</i>)	-	-	-	-	-	-	-	-	-	-
Corea, Rep. (<i>Corea del Sud</i>)	-	-	-	-	-	1	-	-	-	1
Emirati Arabi Uniti	-	-	-	-	-	-	-	-	-	-
Filippine	7	9	10	13	13	13	4	-	-	69
Georgia	2	1	8	4	-	2	-	-	-	17
Giappone	-	2	-	-	-	-	1	-	-	3
Giordania	1	-	1	4	2	1	-	-	1	10
India	5	20	37	27	17	17	5	-	-	128
Indonesia	-	-	-	-	-	-	-	-	-	-
Iran	-	2	4	10	6	10	2	-	-	34
Iraq	18	31	27	12	14	9	2	-	9	122
Israele	4	12	4	11	4	3	2	-	1	41
Kazakhstan	-	-	1	2	-	2	-	-	-	5
Kirghizistan	-	-	-	-	-	-	-	-	-	-
Laos	-	-	-	-	-	-	-	-	-	-
Libano	-	1	10	9	9	8	-	-	-	37
Myanmar (<i>Birmania</i>)	-	-	-	-	-	-	-	-	-	-
Pakistan	7	13	32	26	29	19	8	-	-	134
Siria	3	5	2	2	3	8	3	-	3	29
Sri Lanka (<i>Ceylon</i>)	1	7	15	17	9	7	2	-	-	58
Tagikistan	-	-	-	-	-	-	-	-	-	-
Taiwan (<i>Formosa</i>)	-	-	-	-	-	-	-	-	-	-
Territori Autonomia Palestinese	60	63	71	31	26	7	4	-	15	277
Thailandia	-	-	-	1	-	-	-	-	-	1
Turkmenistan	-	-	-	-	1	-	-	-	-	1
Uzbekistan	-	-	3	3	-	-	-	-	-	6
Vietnam	-	-	1	2	-	1	-	-	-	4
Yemen	-	-	-	-	-	1	-	-	-	1
Altri	1	7	9	19	6	10	1	-	-	53
America Settentrionale	2	9	6	4	3	7	7	-	-	38
Canada	1	-	2	1	1	-	2	-	-	7
Stati Uniti d'America	1	9	4	3	2	7	5	-	-	31
America Centro-Meridionale	129	259	341	341	235	245	71	4	1	1.626
Argentina	-	6	12	11	12	14	8	1	-	64
Bolivia	1	6	8	12	6	10	3	-	-	46
Brasile	14	32	44	48	25	19	3	1	-	186
Cile	22	32	35	34	24	40	17	2	-	206
Colombia	6	35	50	52	39	31	8	-	-	221
Cuba	2	1	4	4	2	2	-	-	-	15
Dominicana, Repubblica	14	24	36	40	18	25	2	-	-	159
Ecuador	35	54	70	35	27	23	3	-	1	248
El Salvador	1	1	3	2	1	-	-	-	-	8
Guatemala	-	-	2	2	-	1	-	-	-	5
Haiti	-	-	-	-	-	-	-	-	-	-
Messico	-	2	5	5	3	7	-	-	-	22
Paraguay	-	1	1	-	-	-	1	-	-	3
Perù	22	47	46	70	62	45	21	-	-	313
Uruguay	2	4	8	1	2	5	3	-	-	25
Venezuela	9	8	14	19	5	14	2	-	-	71
Altri	1	6	3	6	9	9	-	-	-	34
Oceania	-	-	1	-	-	-	-	-	-	1
Australia	-	-	1	-	-	-	-	-	-	1
Nuova Zelanda	-	-	-	-	-	-	-	-	-	-
Papua-Nuova Guinea	-	-	-	-	-	-	-	-	-	-
Altri	-	-	-	-	-	-	-	-	-	-
Apolidi	1	1	-	1	-	1	1	-	1	6
Non indicato	1	2	2	2	4	-	-	-	1	12
TOTALE	3.830	6.475	7.723	6.026	3.966	3.077	677	15	460	32.249

Tavola 9.6 segue - Ingressi negli Istituti penitenziari per adulti di cittadinanza straniera dallo stato di libertà per classe di età, sesso e Paese- Anno 2004

PAESI	Classi di età									Totale
	18-20	21-24	25-29	30-34	35-39	40-49	50-69	70 e oltre	Non indicato	
FEMMINE										
Unione Europea	36	62	40	33	29	43	19	-	2	264
Austria	-	-	1	-	-	1	3	-	-	5
Belgio	-	2	1	1	-	1	-	-	-	5
Ceca Repubblica	-	1	3	1	1	3	1	-	-	10
Cipro	1	-	-	-	-	-	-	-	-	1
Danimarca	-	-	-	-	-	-	-	-	-	-
Estonia	-	-	-	-	2	-	-	-	-	2
Finlandia	-	-	-	-	1	-	-	-	-	1
Francia	2	6	5	4	4	3	1	-	1	26
Germania	4	3	1	2	2	2	1	-	-	15
Grecia	-	1	1	1	1	-	-	-	-	4
Irlanda	-	-	-	-	-	-	-	-	-	-
Lettonia	-	2	-	-	1	-	-	-	-	3
Lituania	2	6	1	2	-	-	-	-	-	11
Lussemburgo	-	-	-	-	-	-	-	-	-	-
Malta	-	-	-	-	-	-	-	-	-	-
Paesi Bassi	3	4	-	-	2	2	2	-	-	13
Polonia	14	18	16	10	10	22	9	-	-	99
Portogallo	-	-	2	-	-	-	-	-	-	2
Regno Unito	-	-	2	-	1	3	-	-	-	6
Slovacchia	3	5	1	-	-	-	-	-	-	9
Slovenia	2	6	2	2	1	1	1	-	-	15
Spagna	4	2	2	7	2	3	1	-	-	21
Svezia	-	1	-	-	-	-	-	-	-	1
Ungheria	1	5	2	3	1	2	-	-	1	15
Altri paesi europei	413	594	519	280	143	162	47	2	38	2.198
Albania	12	41	63	31	19	9	6	-	-	181
Bielorussia	-	-	1	1	-	1	-	-	-	3
Bosnia-Erzegovina	3	5	6	2	-	4	3	-	1	24
Bulgaria	32	31	24	10	14	17	1	-	-	129
Croazia	33	42	29	13	7	7	2	-	3	136
Islanda	-	-	-	-	-	-	-	-	-	-
Macedonia (ex Rep. Jugoslava)	1	5	4	5	2	2	-	-	-	19
Moldova	58	95	45	17	6	9	2	1	6	239
Norvegia	-	-	-	-	1	-	-	-	-	1
Romania	163	193	195	107	51	54	12	-	18	793
Russa, Federazione	7	24	28	7	8	10	-	-	-	84
Serbia e Montenegro	101	129	98	69	22	28	13	1	10	471
Svizzera	-	-	-	-	4	1	-	-	-	5
Turchia	-	-	-	3	-	-	-	-	-	3
Ucraina	3	29	26	15	9	20	8	-	-	110
Altri	-	-	-	-	-	-	-	-	-	-
Africa	52	177	201	130	80	51	4	-	2	697
Algeria	1	2	2	-	1	2	-	-	-	8
Angola	-	1	-	-	-	-	-	-	-	1
Camerun	-	1	-	-	-	1	-	-	-	2
Capo Verde	-	-	2	-	1	-	-	-	-	3
Ciad	-	-	-	-	-	-	-	-	-	-
Congo	-	-	-	1	-	-	-	-	-	1
Congo Rep. Dem. (Zaire)	-	-	1	-	-	-	-	-	-	1
Costa d'Avorio	1	1	2	2	1	-	-	-	-	7
Egitto	-	-	-	-	-	-	-	-	-	-
Eritrea	-	3	-	-	-	-	-	-	-	3
Etiopia	-	-	1	-	1	1	-	-	-	3
Gabon	-	-	-	-	-	-	-	-	-	-
Gambia	-	-	-	-	1	-	-	-	-	1
Ghana	3	12	7	2	4	1	1	-	-	30
Guinea	-	-	1	-	-	-	-	-	-	1
Kenya	-	-	-	-	-	-	-	-	-	-
Liberia	4	9	5	-	-	-	-	-	-	18
Libia	-	-	-	-	-	-	-	-	-	-
Madagascar	-	-	-	-	-	-	-	-	-	-
Marocco	17	23	33	30	13	11	2	-	2	131
Mauritius	-	-	-	-	-	-	-	-	-	-
Mozambico	-	-	-	-	-	-	-	-	-	-
Nigeria	22	112	136	86	45	20	1	-	-	422
Senegal	-	2	3	-	1	1	-	-	-	7
Sierra Leone	3	6	2	-	-	2	-	-	-	13
Somalia	-	-	-	-	1	2	-	-	-	3
Sud Africa	-	-	-	-	1	-	-	-	-	1
Sudan	-	1	2	1	-	-	-	-	-	4
Tanzania	-	-	-	-	-	-	-	-	-	-
Togo	-	1	-	-	-	-	-	-	-	1
Tunisia	1	3	3	7	9	10	-	-	-	33
Zambia	-	-	-	-	-	-	-	-	-	-

Tavola 9.6 segue - Ingressi negli Istituti penitenziari per adulti di cittadinanza straniera dallo stato di libertà per classe di età, sesso e Paese- Anno 2004

PAESI	Classi di età								Non indicato	Totale
	18-20	21-24	25-29	30-34	35-39	40-49	50-69	70 e oltre		
FEMMINE										
Zimbabwe (<i>Rhodesia</i>)	-	-	-	-	-	-	-	-	-	-
Altri	-	-	1	1	1	-	-	-	-	3
Asia	5	9	20	29	18	27	4	-	-	112
Afghanistan	-	-	-	-	-	-	-	-	-	-
Arabia Saudita	-	-	-	-	-	-	-	-	-	-
Armenia	-	-	-	-	-	-	-	-	-	-
Azerbaijan	-	-	-	-	-	-	-	-	-	-
Bangladesh	-	-	-	-	1	-	-	-	-	1
Cambogia	-	-	-	-	-	-	-	-	-	-
Cinese,/Rep. Popolare	4	4	12	12	8	16	2	-	-	58
Corea,Rep.Pop.Dem.(<i>Corea Nord</i>)	-	-	-	-	-	-	-	-	-	-
Corea, Rep. (<i>Corea del Sud</i>)	-	-	-	-	-	-	-	-	-	-
Emirati Arabi Uniti	-	-	-	-	-	-	-	-	-	-
Filippine	-	1	2	3	5	4	1	-	-	16
Georgia	1	-	2	-	-	-	-	-	-	3
Giappone	-	-	-	-	-	-	-	-	-	-
Giordania	-	-	-	-	-	-	-	-	-	-
India	-	-	-	-	-	-	-	-	-	-
Indonesia	-	-	-	-	-	-	-	-	-	-
Iran	-	-	-	-	1	2	-	-	-	3
Iraq	-	-	-	-	1	-	-	-	-	1
Israele	-	-	-	-	-	1	1	-	-	2
Kazakhstan	-	-	-	-	-	-	-	-	-	-
Kirghizistan	-	-	-	-	-	-	-	-	-	-
Laos	-	-	-	-	-	-	-	-	-	-
Libano	-	-	-	-	-	-	-	-	-	-
Myanmar (<i>Birmania</i>)	-	-	-	-	-	-	-	-	-	-
Pakistan	-	-	-	-	-	-	-	-	-	-
Siria	-	-	-	-	-	-	-	-	-	-
Sri Lanka (<i>Ceylon</i>)	-	1	1	1	2	1	-	-	-	6
Tagikistan	-	-	-	-	-	-	-	-	-	-
Taiwan (<i>Formosa</i>)	-	-	-	-	-	-	-	-	-	-
Territori Autonomia Palestinese	-	1	-	-	-	-	-	-	-	1
Thailandia	-	-	-	-	-	-	-	-	-	-
Turkmenistan	-	-	-	-	-	-	-	-	-	-
Uzbekistan	-	-	-	3	-	-	-	-	-	3
Vietnam	-	-	-	-	-	1	-	-	-	1
Yemen	-	-	-	-	-	-	-	-	-	-
Altri	-	2	3	10	-	2	-	-	-	17
America Settentrionale	1	-	1	1	1	1	2	-	-	7
Canada	-	-	-	-	-	-	-	-	-	-
Stati Uniti d'America	1	-	1	1	1	1	2	-	-	7
America Centro-Meridionale	19	50	59	83	65	90	15	2	-	383
Argentina	-	1	3	-	6	5	2	1	-	18
Bolivia	-	2	2	4	2	6	-	-	-	16
Brasile	3	9	6	13	6	9	3	-	-	49
Cile	5	1	7	2	4	3	2	1	-	25
Colombia	-	11	11	19	17	19	2	-	-	79
Cuba	-	-	-	2	-	-	-	-	-	2
Dominicana, Repubblica	5	4	9	14	5	16	1	-	-	54
Ecuador	2	7	8	13	8	13	1	-	-	52
El Salvador	-	-	-	-	-	-	-	-	-	-
Guatemala	-	-	-	-	-	-	-	-	-	-
Haiti	-	-	-	-	-	-	-	-	-	-
Messico	-	-	-	1	-	3	-	-	-	4
Paraguay	-	-	-	-	-	-	-	-	-	-
Perù	1	9	7	11	15	8	3	-	-	54
Uruguay	1	2	3	-	1	3	-	-	-	10
Venezuela	2	4	2	4	-	3	1	-	-	16
Altri	-	-	1	-	1	2	-	-	-	4
Oceania	-	-	-	-	-	-	-	-	-	-
Australia	-	-	-	-	-	-	-	-	-	-
Nuova Zelanda	-	-	-	-	-	-	-	-	-	-
Papua-Nuova Guinea	-	-	-	-	-	-	-	-	-	-
Altri	-	-	-	-	-	-	-	-	-	-
Apolidi	1	-	-	-	-	1	1	-	1	4
Non indicato	-	1	-	-	1	-	-	-	1	3
TOTALE	527	893	840	556	337	375	92	4	44	3.668

Tavola 9.7 - Ingressi negli Istituti penitenziari per adulti dallo stato di libertà per regione del commesso reato, regione di nascita e regione di domicilio - Anno 2004

REGIONI	Regioni del commesso reato												
	Pie- monte	Valle d'Aosta	Lom- bardia	Trentino- Alto Adige	Bolzano- Bozen	Trento	Veneto	Friuli- Venezia Giulia	Liguria	Emilia- Roma- gna	Toscana	Umbria	Marche
DI NASCITA													
Piemonte	2.103	16	120	9	7	2	36	12	117	39	65	4	7
Valle d'Aosta	13	41	1	-	-	-	1	-	-	-	-	-	-
Lombardia	120	5	3.179	38	8	30	86	31	72	128	80	6	33
Trentino-Alto Adige	2	1	17	288	168	120	25	8	1	7	3	-	1
Bolzano-Bozen	2	1	5	173	158	15	13	6	1	4	2	-	1
Trento	-	-	12	115	10	105	12	2	-	3	1	-	-
Veneto	40	3	107	26	9	17	1.326	51	15	51	18	5	4
Friuli-Venezia Giulia	-	-	18	8	4	4	49	492	1	6	3	1	1
Liguria	63	2	61	3	3	-	8	4	774	17	40	1	2
Emilia-Romagna	23	-	68	6	4	2	37	10	14	891	50	5	24
Toscana	16	2	29	2	2	-	11	2	29	34	1.250	18	13
Umbria	3	-	4	2	-	2	1	1	2	7	15	226	3
Marche	5	-	13	4	2	2	3	4	4	28	7	7	424
Lazio	33	2	59	5	3	2	22	15	30	47	111	77	21
Abruzzo	14	1	11	1	-	1	7	2	6	19	12	3	24
Molise	2	-	12	-	-	-	-	-	1	8	2	1	2
Campania	181	6	370	36	17	19	114	56	81	388	345	77	110
Puglia	215	3	355	21	9	12	69	24	38	204	73	20	70
Basilicata	50	2	53	1	-	1	9	1	8	22	31	2	6
Calabria	256	10	335	16	11	5	45	13	105	105	90	20	9
Sicilia	303	4	463	25	13	12	76	48	128	196	206	11	31
Sardegna	83	3	79	15	8	7	31	9	44	44	50	8	7
Italia	3.525	101	5.354	506	268	238	1.956	783	1.470	2.241	2.451	492	792
Esteri	5.018	50	7.098	798	498	300	3.061	927	1.417	2.665	2.724	583	723
TOTALE	8.543	151	12.452	1.304	766	538	5.017	1.710	2.887	4.906	5.175	1.075	1.515
DI DOMICILIO													
Piemonte	7.727	18	126	15	10	5	33	11	111	38	49	1	8
Valle d'Aosta	14	92	2	-	-	-	-	-	1	-	-	-	-
Lombardia	159	8	10.336	32	9	23	141	47	66	205	85	13	26
Trentino-Alto Adige	2	-	15	1.067	646	421	21	3	3	3	1	1	-
Bolzano-Bozen	2	-	7	645	634	11	8	3	1	1	-	-	-
Trento	-	-	8	422	12	410	13	-	2	2	1	1	-
Veneto	16	-	86	53	10	43	3.558	89	20	62	26	3	14
Friuli-Venezia Giulia	4	-	10	5	2	3	43	989	-	5	5	-	3
Liguria	59	1	41	3	3	-	8	1	2.027	9	48	3	2
Emilia-Romagna	20	1	101	17	15	2	69	8	25	3.517	66	6	35
Toscana	17	1	37	6	5	1	11	7	47	40	4.061	23	12
Umbria	-	-	5	1	-	1	2	2	1	8	17	612	5
Marche	5	-	12	4	3	1	3	6	4	30	5	6	1.105
Lazio	31	4	62	8	6	2	32	8	31	50	116	79	20
Abruzzo	6	1	3	1	-	1	3	-	1	11	2	1	46
Molise	-	-	2	-	-	-	-	-	-	1	1	-	1
Campania	38	2	84	15	7	8	56	29	27	146	176	39	43
Puglia	14	2	55	4	4	-	27	4	7	68	23	14	32
Basilicata	3	-	4	-	-	-	4	-	1	8	2	3	-
Calabria	21	-	47	5	3	2	13	7	9	27	33	4	5
Sicilia	28	-	65	7	4	3	26	17	14	54	52	5	12
Sardegna	8	-	16	6	2	4	10	1	5	8	9	2	1
Italia	8.172	130	11.109	1.249	729	520	4.060	1.229	2.400	4.290	4.777	815	1.370
Esteri	371	21	1.343	55	37	18	957	481	487	616	398	260	145
TOTALE	8.543	151	12.452	1.304	766	538	5.017	1.710	2.887	4.906	5.175	1.075	1.515

Tavola 9.7 segue - Ingressi negli Istituti penitenziari per adulti dallo stato di libertà per regione del commesso reato, regione di nascita e regione di domicilio - Anno 2004

REGIONI	Regioni del commesso reato									Italia	Estero	Totale
	Lazio	Abruzzo	Molise	Campania	Puglia	Basilicata	Calabria	Sicilia	Sardegna			
DI NASCITA												
Piemonte	41	15	-	20	33	3	18	27	19	2.704	-	2.704
Valle d'Aosta	1	-	-	-	-	-	1	-	-	58	-	58
Lombardia	53	20	6	16	37	3	32	48	21	4.014	5	4.019
Trentino-Alto Adige	1	-	-	1	1	-	-	-	-	356	1	357
<i>Bolzano-Bozen</i>	1	-	-	1	1	-	-	-	-	211	1	212
<i>Trento</i>	-	-	-	-	-	-	-	-	-	145	-	145
Veneto	22	1	1	4	10	-	1	2	2	1.689	2	1.691
Friuli-Venezia Giulia	9	1	-	-	4	-	1	-	1	595	2	597
Liguria	22	3	-	2	4	-	6	7	6	1.025	1	1.026
Emilia-Romagna	24	11	1	14	6	1	4	4	6	1.199	-	1.199
Toscana	48	4	-	10	7	2	2	8	7	1.494	-	1.494
Umbria	34	2	1	-	-	-	1	-	1	303	1	304
Marche	20	62	1	4	3	1	-	1	-	591	-	591
Lazio	3.386	66	10	67	20	2	13	11	15	4.012	1	4.013
Abruzzo	61	773	20	5	2	-	2	2	-	965	-	965
Molise	23	6	131	30	3	-	-	3	-	224	-	224
Campania	446	116	74	7.143	57	80	56	23	20	9.779	6	9.785
Puglia	108	55	40	33	5.333	48	16	14	6	6.745	7	6.752
Basilicata	20	3	-	22	35	297	16	2	-	580	-	580
Calabria	132	8	2	23	8	3	2.003	22	2	3.207	-	3.207
Sicilia	195	14	6	35	22	2	50	5.663	5	7.483	3	7.486
Sardegna	63	4	2	4	2	-	-	4	1.244	1.696	2	1.698
Italia	4.709	1.164	295	7.433	5.587	442	2.222	5.841	1.355	48.719	31	48.750
Estero	3.935	494	93	1.540	817	89	400	930	139	33.501	24	33.525
TOTALE	8.644	1.658	388	8.973	6.404	531	2.622	6.771	1.494	82.220	55	82.275
DI DOMICILIO												
Piemonte	18	3	2	5	11	3	9	16	5	8.209	-	8.209
Valle d'Aosta	1	-	-	1	-	-	-	-	-	111	-	111
Lombardia	49	13	2	17	24	1	27	15	22	11.288	7	11.295
Trentino-Alto Adige	2	1	-	-	1	-	-	2	-	1.122	1	1.123
<i>Bolzano-Bozen</i>	2	1	-	-	-	-	-	-	-	670	-	670
<i>Trento</i>	-	-	-	-	1	-	-	2	-	452	1	453
Veneto	15	4	-	3	6	1	4	3	3	3.966	1	3.967
Friuli-Venezia Giulia	1	1	-	4	3	-	-	-	-	1.073	2	1.075
Liguria	11	2	-	-	2	-	2	1	3	2.223	1	2.224
Emilia-Romagna	21	5	-	9	10	3	4	6	6	3.929	-	3.929
Toscana	34	3	2	8	11	-	6	5	1	4.332	3	4.335
Umbria	21	1	1	9	1	-	1	1	1	689	1	690
Marche	7	53	2	9	6	-	1	-	-	1.258	-	1.258
Lazio	7.174	78	13	79	17	2	10	9	19	7.842	6	7.848
Abruzzo	23	1.324	29	9	6	1	-	1	-	1.468	-	1.468
Molise	5	4	218	31	4	-	-	-	-	267	-	267
Campania	279	82	74	8.620	48	74	48	18	12	9.910	2	9.912
Puglia	31	37	29	12	6.031	42	5	4	5	6.446	2	6.448
Basilicata	3	2	-	16	25	369	5	-	-	445	-	445
Calabria	22	4	-	13	3	14	2.377	6	-	2.610	-	2.610
Sicilia	56	7	-	15	7	-	34	6.467	3	6.869	-	6.869
Sardegna	11	1	-	-	-	-	-	-	1.379	1.457	1	1.458
Italia	7.784	1.625	372	8.860	6.216	510	2.533	6.554	1.459	75.514	27	75.541
Estero	860	33	16	113	188	21	89	217	35	6.706	28	6.734
TOTALE	8.644	1.658	388	8.973	6.404	531	2.622	6.771	1.494	82.220	55	82.275

Tavola 9.8 - Ingressi negli Istituti penitenziari per adulti dallo stato di libertà di tossicodipendenti, di sottoposti a screening volontario, di risultati positivi all'Hiv, per sesso, cittadinanza e regione - Anno 2004

REGIONI	Ingressi									
	Totale				Di cui					
			Di cui stranieri		Tossicodipendenti		Sottoposti a screening volontario			
	MF	F	MF	F	Totale	Di cui stranieri	MF	F	Di cui risultati positivi	
									MF	F
Piemonte	8.565	1.025	4.949	710	3.280	1.215	5.952	684	415	19
Valle d'Aosta	163	15	52	7	16	-	20	-	-	-
Lombardia	12.410	1.090	6.980	674	3.651	1.232	2.683	448	53	2
Trentino-Alto Adige	1.286	95	767	41	297	201	385	17	6	-
<i>Bolzano-Bozen</i>	698	-	457	-	202	167	255	-	5	-
<i>Trento</i>	588	95	310	41	95	34	130	17	1	-
Veneto	5.025	503	3.009	312	1.422	727	1.708	152	29	6
Friuli-Venezia Giulia	1.731	163	856	69	411	111	410	16	1	-
Liguria	2.856	283	1.372	140	931	329	1.859	280	75	-
Emilia-Romagna	4.994	399	2.606	202	2.044	727	1.392	76	50	7
Toscana	5.137	485	2.642	230	1.476	567	1.390	115	48	4
Umbria	1.133	115	579	44	427	170	327	31	6	-
Marche	1.470	130	664	70	404	101	340	12	4	-
Lazio	8.592	982	3.825	562	1.990	513	1.355	94	131	8
Abruzzo	1.726	252	448	96	531	53	271	41	5	1
Molise	397	37	73	14	113	4	109	7	-	-
Campania	9.063	740	1.439	254	2.167	212	1.628	163	73	14
Puglia	6.295	300	688	68	2.252	81	1.154	59	50	6
Basilicata	560	33	80	13	155	1	298	17	1	-
Calabria	2.601	157	325	70	543	40	636	25	8	-
Sicilia	6.779	269	793	72	1.518	90	800	53	14	-
Sardegna	1.492	90	102	20	663	14	842	33	26	2
Italia	82.275	7.163	32.249	3.668	24.291	6.388	23.559	2.323	995	69

Capitolo 10 - Detenuti presenti negli Istituti di prevenzione e di pena per adulti per posizione giuridica

Tavola 10.1 - Presenti al 31 dicembre negli Istituti di prevenzione e di pena per adulti per posizione giuridica, durata della pena e sesso - Anno 2004

ISTITUTI	Condannati												Sotto- posti a misu- re di sicu- rezza	Totale	
	A dispo- sizione dell'Auto- rità	All'arresto e alla reclusione										All'erga- stolo			Totale
		Mesi		Anni							Totale				
		Fino a 6	6-12	1-2	2-3	3-4	4-5	5-10	10-15	Oltre 15					
MASCHI															
Di custodia cautelare	18.178	933	1.701	3.109	3.095	3.573	2.828	5.868	1.912	2.144	25.163	610	25.773	25	43.976
Per l'esecuzione delle pene	725	111	232	560	466	599	385	1.924	1.023	1.735	7.035	515	7.550	91	8.366
Per l'esecuzione delle misure di sicurezza	119	1	2	9	3	34	21	45	25	47	187	5	192	826	1.137
Totale	19.022	1.045	1.935	3.678	3.564	4.206	3.234	7.837	2.960	3.926	32.385	1.130	33.515	942	53.479
FEMMINE															
Di custodia cautelare	953	62	90	166	143	234	154	329	79	55	1.312	21	1.333	2	2.288
Per l'esecuzione delle pene	48	6	3	12	12	20	13	36	24	33	159	10	169	3	220
Per l'esecuzione delle misure di sicurezza	13	1	1	4	1	-	-	7	1	1	16	-	16	52	81
Totale	1.014	69	94	182	156	254	167	372	104	89	1.487	31	1.518	57	2.589
MASCHI E FEMMINE															
Di custodia cautelare	19.131	995	1.791	3.275	3.238	3.807	2.982	6.197	1.991	2.199	26.475	631	27.106	27	46.264
Per l'esecuzione delle pene	773	117	235	572	478	619	398	1.960	1.047	1.768	7.194	525	7.719	94	8.586
Per l'esecuzione delle misure di sicurezza	132	2	3	13	4	34	21	52	26	48	203	5	208	878	1.218
Totale	20.036	1.114	2.029	3.860	3.720	4.460	3.401	8.209	3.064	4.015	33.872	1.161	35.033	999	56.068

Tavola 10.2 - Presenti al 31 dicembre negli Istituti di custodia cautelare per adulti per posizione giuridica, durata della pena, sesso e distretto di Corte di appello - Anno 2004

DISTRETTI DI CORTE DI APPELLO	A dispo- sizione dell'Auto- rità	Condannati										All'erga- stolo	Totale	Sotto- posti a misu- re di sicu- rezza	Totale	
		All'arresto e alla reclusione														
		Mesi		Anni						Totale						
		Fino a 6	6-12	1-2	2-3	3-4	4-5	5-10	10-15		Oltre 15					
MASCHI E FEMMINE																
Torino	1.657	76	175	300	299	370	274	527	146	188	2.355	96	2.451	-	4.108	
Milano	2.058	86	174	269	267	338	270	536	186	162	2.288	29	2.317	3	4.378	
Brescia	628	30	58	88	86	104	88	147	43	38	682	5	687	-	1.315	
Trento	69	8	15	37	21	28	13	29	6	2	159	-	159	-	228	
Bolzano (Sez.)	44	11	16	23	16	16	2	6	1	3	94	-	94	-	138	
Venezia	886	67	97	195	167	163	131	115	25	29	989	5	994	1	1.881	
Trieste	251	13	55	88	74	77	49	68	17	28	469	8	477	-	728	
Genova	574	57	82	138	125	124	82	154	36	32	830	5	835	1	1.410	
Bologna	1.384	67	120	179	188	227	191	369	135	150	1.626	27	1.653	-	3.037	
Firenze	1.202	54	95	193	139	196	157	345	158	219	1.556	50	1.606	3	2.811	
Perugia	193	13	22	46	34	59	39	76	29	22	340	14	354	-	547	
Ancona	294	24	28	50	49	56	43	120	28	39	437	17	454	2	750	
Roma	2.051	119	253	416	381	490	354	707	216	253	3.189	93	3.282	1	5.334	
L'Aquila	404	18	38	74	67	100	90	208	76	82	753	38	791	-	1.195	
Campobasso	97	12	20	25	29	32	29	75	40	59	321	12	333	-	430	
Napoli	2.654	91	148	323	429	411	314	731	220	261	2.928	117	3.045	8	5.707	
Salerno	230	15	21	44	40	57	43	50	9	9	288	-	288	1	519	
Bari	577	31	44	149	131	147	120	153	37	34	846	5	851	-	1.428	
Lecce	448	13	21	99	92	120	111	232	61	67	816	14	830	1	1.279	
Taranto (Sez.)	151	15	23	41	44	45	41	115	44	36	404	2	406	-	557	
Potenza	127	8	16	30	34	38	29	95	19	51	320	9	329	1	457	
Catanzaro	554	31	60	91	80	121	113	330	113	81	1.020	16	1.036	1	1.591	
Reggio Calabria	230	4	5	21	33	36	32	86	29	25	271	8	279	-	509	
Palermo	1.007	58	66	130	165	183	159	460	140	112	1.473	16	1.489	1	2.497	
Messina	113	2	4	14	20	17	12	33	20	37	159	2	161	1	275	
Caltanissetta	404	26	45	78	102	108	61	140	36	29	625	3	628	-	1.032	
Catania	497	10	16	29	39	42	34	65	18	15	268	12	280	1	778	
Cagliari	251	33	50	73	66	70	74	161	49	86	662	22	684	1	936	
Sassari (Sez.)	96	3	24	32	21	32	27	64	54	50	307	6	313	-	409	
Italia	19.131	995	1.791	3.275	3.238	3.807	2.982	6.197	1.991	2.199	26.475	631	27.106	27	46.264	
FEMMINE																
Torino	69	5	12	17	12	18	11	18	3	3	99	-	99	-	168	
Milano	158	9	14	21	20	32	28	52	11	9	196	1	197	-	355	
Brescia	20	1	1	6	1	3	5	5	2	-	24	-	24	-	44	
Trento	5	1	-	2	2	2	-	-	-	-	7	-	7	-	12	
Bolzano (Sez.)	-	-	-	-	-	-	-	-	-	-	-	-	-	-	-	
Venezia	23	3	5	4	11	12	5	6	-	-	46	-	46	-	69	
Trieste	20	-	2	1	3	1	-	1	-	-	8	-	8	-	28	
Genova	33	4	5	10	5	10	6	9	3	-	52	-	52	-	85	
Bologna	70	6	3	4	8	15	13	21	8	1	79	-	79	-	149	
Firenze	70	7	3	12	11	18	11	30	8	3	103	-	103	2	175	
Perugia	12	-	3	5	5	5	1	12	7	8	46	2	48	-	60	
Ancona	9	2	3	4	2	1	1	2	-	-	15	-	15	-	24	
Roma	167	6	22	41	23	47	23	66	12	16	256	13	269	-	436	
L'Aquila	18	1	1	8	5	3	2	6	-	-	26	-	26	-	44	
Campobasso	3	1	-	-	1	2	-	-	-	-	4	-	4	-	7	
Napoli	136	5	4	13	12	28	15	37	6	4	124	2	126	-	262	
Salerno	11	-	2	-	-	6	4	5	1	-	18	-	18	-	29	
Bari	18	4	2	4	2	1	5	4	-	-	22	1	23	-	41	
Lecce	32	-	-	1	3	9	4	12	5	1	35	-	35	-	67	
Taranto (Sez.)	2	1	2	-	3	3	-	6	1	1	17	1	18	-	20	
Potenza	2	-	-	2	1	2	4	5	2	2	18	-	18	-	20	
Catanzaro	11	3	1	1	3	-	-	3	-	-	11	-	11	-	22	
Reggio Calabria	4	-	-	-	-	2	1	2	-	-	5	-	5	-	9	
Palermo	21	1	2	2	1	4	2	6	2	4	24	-	24	-	45	
Messina	12	-	-	2	3	3	4	9	2	2	25	-	25	-	37	
Caltanissetta	7	1	-	-	2	3	1	2	1	1	11	-	11	-	18	
Catania	9	-	2	1	1	1	-	4	-	-	9	-	9	-	18	
Cagliari	5	1	-	3	3	2	5	6	5	-	25	1	26	-	31	
Sassari (Sez.)	6	-	1	2	-	1	3	-	-	-	7	-	7	-	13	
Italia	953	62	90	166	143	234	154	329	79	55	1.312	21	1.333	2	2.288	

Tavola 10.3 - Presenti al 31 dicembre negli Istituti di prevenzione e di pena per adulti per classe di età, sesso e reato - Anno 2004

REATI	Classi di età								Non indicato	Totale
	18-20	21-24	25-29	30-34	35-39	40-49	50-69	70 e oltre		
MASCHI E FEMMINE										
Contro la persona	142	621	1.490	1.901	2.012	3.365	2.196	191	2	11.920
Contro la vita	85	405	1.047	1.430	1.550	2.591	1.564	139	1	8.812
Strage	-	3	12	25	41	93	66	11	-	251
Omicidio volontario	85	391	1.013	1.379	1.487	2.469	1.482	127	1	8.434
Infanticidio	-	2	-	-	-	-	-	-	-	2
Omicidio preterintenzionale	-	9	20	25	20	23	13	1	-	111
Omicidio colposo	-	-	2	1	2	6	3	-	-	14
Contro l'incolumità e la libertà individuale	57	216	442	471	461	772	631	52	1	3103
Percosse	-	-	-	-	-	-	-	-	-	-
Lesioni personali volontarie	7	6	33	37	41	51	39	2	-	216
Lesioni personali colpose	-	-	-	-	-	-	-	-	-	-
Rissa, abbandono d'incapace, ecc.	2	3	10	10	5	10	4	-	-	44
Violenza privata, minaccia, ecc.	8	57	98	102	68	114	74	6	-	527
Violenze sessuali	33	114	237	254	260	455	380	34	1	1.768
Atti sessuali con minorenne	1	2	20	32	55	109	118	9	-	346
Corruzione di minorenne	-	-	-	-	-	1	-	-	-	1
Prostituzione minorile, ecc.	6	34	43	36	29	25	12	1	-	186
Pornografia minorile	-	-	1	-	3	6	4	-	-	14
Detenzione materiale pornografica	-	-	-	-	-	-	-	-	-	-
Turismo finalizzato allo sfruttamento dei minori	-	-	-	-	-	1	-	-	-	1
Ingiurie e diffamazioni	-	-	1	-	1	2	1	-	-	5
Contro la famiglia, la moralità pubblica e il buon costume	2	23	64	70	81	118	77	3	-	438
Contro la famiglia	1	5	16	29	46	76	37	-	-	210
Violazione obblighi assistenza familiare	-	-	-	2	3	6	3	-	-	14
Maltrattamenti in famiglia	1	4	15	25	41	67	31	-	-	184
Bigamia, incesto, ecc.	-	1	1	2	2	3	3	-	-	12
Contro la moralità pubblica e il buon costume	1	18	47	40	35	42	40	3	-	226
Istigazione, sfruttamento e favoreggiamento della prostituzione	1	18	45	38	33	36	30	3	-	204
Atti osceni	-	-	1	2	2	6	10	-	-	21
Pubblicazioni e spettacoli osceni	-	-	1	-	-	-	-	-	-	1
Interruzione della gravidanza	-	-	1	1	-	-	-	-	-	2
Contro il patrimonio	563	1.811	3.037	3.672	3.182	3.487	1.744	56	48	17.600
Furto	157	318	506	754	645	646	197	4	22	3.249
Rapina	296	1.069	1.688	1.685	1.324	1.213	389	6	15	7.685
Estorsione	52	220	441	603	573	719	390	11	3	3.012
Sequestro di persona	4	35	79	79	76	161	207	13	-	654
Danni a cose, animali, terreni, ecc.	-	-	4	8	3	4	7	-	-	26
Truffa ed altre frodi	54	169	319	543	561	744	554	22	8	2.974
Truffa, ecc.	-	-	3	13	20	30	29	3	-	98
Appropriazione indebita	-	-	-	-	-	7	5	-	-	12
Ricettazione, ecc.	54	168	315	524	537	697	501	17	8	2.821
Insolvenza fraudolenta, ecc.	-	1	1	6	4	10	19	2	-	43
Contro l'economia e la fede pubblica	439	1.829	3.786	4.340	3.841	4.607	2.476	42	19	21.379
Contro l'economia pubblica, l'industria e il commercio	-	-	1	1	10	64	171	2	-	249
Frode nell'esercizio del commercio	-	-	-	-	-	-	-	-	-	-
Vendita sostanze alimentari non genuine	-	-	-	-	-	-	-	-	-	-
Arbitraria invasione aziende, ecc.	-	-	1	1	-	-	-	-	-	2
Bancarotta	-	-	-	-	10	63	171	2	-	246
Emissione di assegni a vuoto	-	-	-	-	-	1	-	-	-	1
Contro l'incolumità pubblica	435	1.815	3.759	4.316	3.803	4.478	2.223	38	19	20.886
di cui: produzione, spaccio di stupefacenti	434	1.801	3.723	4.266	3.762	4.380	2.165	37	19	20.587
Contro la fede pubblica	4	14	26	23	28	65	82	2	-	244
Falsità in monete	1	6	9	11	12	36	53	2	-	130
Falsità in sigilli	-	-	-	1	2	4	5	-	-	12
Falsità in atti e persone	3	8	17	11	14	25	24	-	-	102
Contro lo Stato, le altre istituzioni sociali e l'ordine pubblico	23	89	226	369	373	576	465	24	3	2.148
Contro la personalità dello Stato	-	5	10	16	21	54	47	3	-	156
Contro la pubblica amministrazione	14	41	90	127	120	137	81	1	-	611
Violenza, resistenza, oltraggio, ecc.	14	41	89	126	117	120	52	1	-	560
Peculato, malversazione, ecc.	-	-	1	1	2	13	25	-	-	42
Omissione atti d'ufficio, ecc.	-	-	-	-	1	4	4	-	-	9
Contro l'amministrazione della giustizia	-	13	23	66	57	95	55	-	-	309
Contro il sentimento religioso	-	-	-	-	1	-	1	-	-	2
Contro l'ordine pubblico	9	30	103	160	174	290	281	20	3	1.070
di cui: associazione per delinquere	3	16	35	55	70	75	75	2	3	334
di cui: associazione di tipo mafioso	6	14	67	105	104	214	206	18	-	734
Altri delitti	24	97	254	287	253	353	182	4	1	1.455
Contravvenzioni	-	1	5	3	9	10	7	-	-	35
Non indicato	35	106	231	237	214	259	9	1	1	1.093
TOTALE	1.228	4.577	9.093	10.879	9.965	12.775	7.156	321	74	56.068

Tavola 10.3 segue - Presenti al 31 dicembre negli Istituti di prevenzione e di pena per adulti per classe di età, sesso e reato - Anno 2004

REATI	Classi di età								Non indicato	Totale
	18-20	21-24	25-29	30-34	35-39	40-49	50-69	70 e oltre		
FEMMINE										
Contro la persona	9	35	49	73	74	117	93	4	-	454
Contro la vita	4	14	25	43	44	80	74	4	-	288
Strage	-	-	-	-	-	-	6	-	-	6
Omicidio volontario	4	13	25	41	43	78	67	4	-	275
Infanticidio	-	1	-	-	-	-	-	-	-	1
Omicidio preterintenzionale	-	-	-	2	1	1	1	-	-	5
Omicidio colposo	-	-	-	-	-	1	-	-	-	1
Contro l'incolumità e la libertà individuale	5	21	24	30	30	37	19	-	-	166
Percosse	-	-	-	-	-	-	-	-	-	-
Lesioni personali volontarie	-	-	-	2	2	2	4	-	-	10
Lesioni personali colpose	-	-	-	-	-	-	-	-	-	-
Rissa, abbandono d'incapace, ecc.	-	-	-	-	-	-	-	-	-	-
Violenza privata, minaccia, ecc.	3	8	11	15	7	11	8	-	-	63
Violenze sessuali	1	2	3	8	13	14	6	-	-	47
Atti sessuali con minorenne	-	-	-	3	7	7	-	-	-	17
Corruzione di minorenne	-	-	-	-	-	-	-	-	-	-
Prostituzione minorile, ecc.	1	11	9	2	1	3	1	-	-	28
Pornografia minorile	-	-	1	-	-	-	-	-	-	1
Detenzione materiale pornografica	-	-	-	-	-	-	-	-	-	-
Turismo finalizzato allo sfruttamento dei minori	-	-	-	-	-	-	-	-	-	-
Ingiurie e diffamazioni	-	-	-	-	-	-	-	-	-	-
Contro la famiglia, la moralità pubblica e il buon costume	-	2	6	8	7	10	3	2	-	38
Contro la famiglia	-	1	1	-	2	4	1	-	-	9
Violazione obblighi assistenza familiare	-	-	-	-	-	-	-	-	-	-
Maltrattamenti in famiglia	-	-	1	-	2	4	1	-	-	8
Bigamia, incesto, ecc.	-	1	-	-	-	-	-	-	-	1
Contro la moralità pubblica e il buon costume	-	1	5	8	5	6	2	2	-	29
Istigazione, sfruttamento e favoreggiamento della prostituzione	-	1	5	8	5	5	2	2	-	28
Atti osceni	-	-	-	-	-	1	-	-	-	1
Pubblicazioni e spettacoli osceni	-	-	-	-	-	-	-	-	-	-
Interruzione della gravidanza	-	-	-	-	-	-	-	-	-	-
Contro il patrimonio	35	88	115	120	118	137	63	5	3	684
Furto	22	43	34	36	29	40	13	1	3	221
Rapina	9	36	60	49	51	40	11	2	-	258
Estorsione	1	5	8	8	11	17	14	-	-	64
Sequestro di persona	-	2	3	4	4	4	2	-	-	19
Danni a cose, animali, terreni, ecc.	-	-	-	1	-	-	1	-	-	2
Truffa ed altre frodi	3	2	10	22	23	36	22	2	-	120
Truffa, ecc.	-	-	1	-	3	5	3	-	-	12
Appropriazione indebita	-	-	-	-	-	-	-	-	-	-
Ricettazione, ecc.	3	2	9	21	19	31	15	1	-	101
Insolvenza fraudolenta, ecc.	-	-	-	1	1	-	4	1	-	7
Contro l'economia e la fede pubblica	12	90	168	207	221	325	144	1	-	1.168
Contro l'economia pubblica, l'industria e il commercio	-	-	-	-	-	2	4	-	-	6
Frode nell'esercizio del commercio	-	-	-	-	-	-	-	-	-	-
Vendita sostanze alimentari non genuine	-	-	-	-	-	-	-	-	-	-
Arbitraria invasione aziende, ecc.	-	-	-	-	-	-	-	-	-	-
Bancarotta	-	-	-	-	-	2	4	-	-	6
Emissione di assegni a vuoto	-	-	-	-	-	-	-	-	-	-
Contro l'incolumità pubblica	12	84	166	207	220	320	134	1	-	1.144
di cui: produzione, spaccio di stupefacenti	12	84	165	205	217	314	127	1	-	1.125
Contro la fede pubblica	-	6	2	-	1	3	6	-	-	18
Falsità in monete	-	1	1	-	-	1	2	-	-	5
Falsità in sigilli	-	-	-	-	-	-	-	-	-	-
Falsità in atti e persone	-	5	1	-	1	2	4	-	-	13
Contro lo Stato, le altre istituzioni sociali e l'ordine pubblico	1	6	5	20	12	37	22	-	2	105
Contro la personalità dello Stato	-	-	-	3	2	11	9	-	-	25
Contro la pubblica amministrazione	1	4	3	5	3	7	2	-	-	25
Violenza, resistenza, oltraggio, ecc.	1	4	2	5	3	6	-	-	-	21
Peculato, malversazione, ecc.	-	-	1	-	-	1	1	-	-	3
Omissione atti d'ufficio, ecc.	-	-	-	-	-	-	1	-	-	1
Contro l'amministrazione della giustizia	-	1	1	4	2	7	5	-	-	20
Contro il sentimento religioso	-	-	-	-	-	-	-	-	-	-
Contro l'ordine pubblico	-	1	1	8	5	12	6	-	2	35
di cui: associazione per delinquere	-	1	1	3	1	5	4	-	2	17
di cui: associazione di tipo mafioso	-	-	-	5	4	7	2	-	-	18
Altri delitti	-	8	16	12	11	13	3	-	-	63
Contravvenzioni	-	-	-	-	-	1	-	-	-	1
Non indicato	8	16	13	12	14	12	-	1	-	76
TOTALE	65	245	372	452	457	652	328	13	5	2.589

Tavola 10.4 - Presenti al 31 dicembre negli Istituti di prevenzione e di pena per adulti per stato civile, sesso e reato - Anno 2004

REATI	Stato civile						Totale
	Celibi e nubili	Coniugati	Vedovi	Separati	Divorziati o già coniugati	Non indicato	
MASCHI E FEMMINE							
Contro la persona	5.998	4.489	345	504	276	308	11.920
Contro la vita	4.374	3.450	278	296	153	261	8.812
<i>Strage</i>	92	134	5	5	2	13	251
<i>Omicidio volontario</i>	4.201	3.286	270	284	147	246	8.434
<i>Infanticidio</i>	1	1	-	-	-	-	2
<i>Omicidio preterintenzionale</i>	71	28	2	6	2	2	111
<i>Omicidio colposo</i>	9	1	1	1	2	-	14
Contro l'incolumità e la libertà individuale	1.621	1.038	67	208	122	47	3.103
<i>Percosse</i>	-	-	-	-	-	-	-
<i>Lesioni personali volontarie</i>	137	41	4	19	7	8	216
<i>Lesioni personali colpose</i>	-	-	-	-	-	-	-
<i>Rissa, abbandono d'incapace, ecc.</i>	26	14	1	2	1	-	44
<i>Violenza privata, minaccia, ecc.</i>	312	163	12	17	14	9	527
<i>Violenze sessuali</i>	887	607	37	133	82	22	1.768
<i>Atti sessuali con minorenne</i>	132	148	11	34	17	4	346
<i>Corruzione di minorenne</i>	-	1	-	-	-	-	1
<i>Prostituzione minorile, ecc.</i>	117	60	2	3	1	3	186
<i>Pornografia minorile</i>	10	4	-	-	-	-	14
<i>Detenzione materiale pornografica</i>	-	-	-	-	-	-	-
<i>Turismo finalizzato allo sfruttamento dei minori</i>	-	-	-	-	-	1	1
<i>Ingurie e diffamazioni</i>	3	1	-	-	1	-	5
Contro la famiglia, la moralità pubblica e il buon costume	212	145	7	38	21	15	438
Contro la famiglia	90	66	5	26	12	11	210
<i>Violazione obblighi assistenza familiare</i>	-	4	1	8	1	-	14
<i>Maltrattamenti in famiglia</i>	85	56	3	18	11	11	184
<i>Bigamia, incesto, ecc.</i>	5	6	1	-	-	-	12
Contro la moralità pubblica e il buon costume	121	78	2	12	9	4	226
<i>Istigazione, sfruttamento e favoreggiamento della prostituzione</i>	105	76	2	11	7	3	204
<i>Atti osceni</i>	15	2	-	1	2	1	21
<i>Pubblicazioni e spettacoli osceni</i>	1	-	-	-	-	-	1
<i>Interruzione della gravidanza</i>	1	1	-	-	-	-	2
Contro il patrimonio	10.411	5.453	197	669	378	492	17.600
Furto	2.180	738	29	120	45	137	3.249
Rapina	5.021	2.068	74	240	132	150	7.685
Estorsione	1.444	1.270	41	137	70	50	3.012
Sequestro di persona	312	255	8	9	7	63	654
Danni a cose, animali, terreni, ecc.	20	4	1	-	1	-	26
Truffa ed altre frodi	1.434	1.118	44	163	123	92	2.974
<i>Truffa, ecc.</i>	32	37	4	11	8	6	98
<i>Appropriazione indebita</i>	2	8	-	2	-	-	12
<i>Ricettazione, ecc.</i>	1.387	1.049	38	148	113	86	2.821
<i>Insolvenza fraudolenta, ecc.</i>	13	24	2	2	2	-	43
Contro l'economia e la fede pubblica	12.359	7.068	269	810	509	364	21.379
Contro l'economia pubblica, l'industria e il commercio	39	123	7	48	28	4	249
<i>Frode nell'esercizio del commercio</i>	-	-	-	-	-	-	-
<i>Vendita sostanze alimentari non genuine</i>	-	-	-	-	-	-	-
<i>Arbitraria invasione aziende, ecc.</i>	1	1	-	-	-	-	2
<i>Bancarotta</i>	37	122	7	48	28	4	246
<i>Emissione di assegni a vuoto</i>	1	-	-	-	-	-	1
Contro l'incolumità pubblica	12.223	6.836	260	741	468	358	20.886
<i>di cui: produzione, spaccio di stupefacenti</i>	12.053	6.742	255	725	459	353	20.587
Contro la fede pubblica	97	109	2	21	13	2	244
<i>Falsità in monete</i>	49	58	1	12	9	1	130
<i>Falsità in sigilli</i>	3	7	-	1	1	-	12
<i>Falsità in atti e persone</i>	45	44	1	8	3	1	102
Contro lo Stato, le altre istituzioni sociali e l'ordine pubblico	962	975	21	86	45	59	2.148
Contro la personalità dello Stato	82	47	2	7	2	16	156
Contro la pubblica amministrazione	422	134	4	22	17	12	611
<i>Violenza, resistenza, oltraggio, ecc.</i>	414	104	1	17	13	11	560
<i>Peculato, malversazione, ecc.</i>	8	23	3	5	2	1	42
<i>Omissione atti d'ufficio, ecc.</i>	-	7	-	-	2	-	9
Contro l'amministrazione della giustizia	159	102	5	21	12	10	309
Contro il sentimento religioso	1	-	-	1	-	-	2
Contro l'ordine pubblico	298	692	10	35	14	21	1.070
<i>di cui: associazione per delinquere</i>	130	165	2	19	8	10	334
<i>di cui: associazione di tipo mafioso</i>	166	527	8	16	6	11	734
Altri delitti	690	599	17	62	48	39	1.455
Contravvenzioni	16	13	1	2	1	2	35
Non indicato	739	177	15	28	32	102	1.093
TOTALE	31.387	18.919	872	2.199	1.310	1.381	56.068

Tavola 10.4 segue - Presenti al 31 dicembre negli Istituti di prevenzione e di pena per adulti per stato civile, sesso e reato - Anno 2004

REATI	Stato civile						Totale
	Celibi e nubili	Coniugati	Vedovi	Separati	Divorziati o già coniugati	Non indicato	
FEMMINE							
Contro la persona	187	151	61	31	20	4	454
Contro la vita	111	83	52	24	14	4	288
<i>Strage</i>	2	3	1	-	-	-	6
<i>Omicidio volontario</i>	107	76	50	24	14	4	275
<i>Infanticidio</i>	-	1	-	-	-	-	1
<i>Omicidio preterintenzionale</i>	1	3	1	-	-	-	5
<i>Omicidio colposo</i>	1	-	-	-	-	-	1
Contro l'incolumità e la libertà individuale	76	68	9	7	6	-	166
<i>Percosse</i>	-	-	-	-	-	-	-
<i>Lesioni personali volontarie</i>	7	2	-	1	-	-	10
<i>Lesioni personali colpose</i>	-	-	-	-	-	-	-
<i>Rissa, abbandono d'incapace, ecc.</i>	-	-	-	-	-	-	-
<i>Violenza privata, minaccia, ecc.</i>	37	18	4	3	1	-	63
<i>Violenze sessuali</i>	12	25	3	3	4	-	47
<i>Atti sessuali con minorenne</i>	3	12	1	-	1	-	17
<i>Corruzione di minorenne</i>	-	-	-	-	-	-	-
<i>Prostituzione minorile, ecc.</i>	16	11	1	-	-	-	28
<i>Pornografia minorile</i>	1	-	-	-	-	-	1
<i>Detenzione materiale pornografico</i>	-	-	-	-	-	-	-
<i>Turismo finalizzato allo sfruttamento dei minori</i>	-	-	-	-	-	-	-
Ingiurie e diffamazioni	-	-	-	-	-	-	-
Contro la famiglia, la moralità pubblica e il buon costume	17	12	2	5	1	1	38
Contro la famiglia	2	4	1	2	-	-	9
<i>Violazione obblighi assistenza familiare</i>	-	-	-	-	-	-	-
<i>Maltrattamenti in famiglia</i>	2	4	-	2	-	-	8
<i>Bigamia, incesto, ecc.</i>	-	-	1	-	-	-	1
Contro la moralità pubblica e il buon costume	15	8	1	3	1	1	29
<i>Istigazione, sfruttamento e favoreggiamento della prostituzione</i>	15	8	1	3	1	-	28
<i>Atti osceni</i>	-	-	-	-	-	1	1
<i>Pubblicazioni e spettacoli osceni</i>	-	-	-	-	-	-	-
Interruzione della gravidanza	-	-	-	-	-	-	-
Contro il patrimonio	389	166	32	46	27	24	684
Furto	131	59	8	10	3	10	221
Rapina	166	45	8	27	8	4	258
Estorsione	28	18	6	6	5	1	64
Sequestro di persona	9	4	1	-	1	4	19
Danni a cose, animali, terreni, ecc.	1	-	1	-	-	-	2
Truffa ed altre frodi	54	40	8	3	10	5	120
<i>Truffa, ecc.</i>	4	5	1	-	1	1	12
<i>Appropriazione indebita</i>	-	-	-	-	-	-	-
<i>Ricettazione, ecc.</i>	47	33	5	3	9	4	101
<i>Insolvenza fraudolenta, ecc.</i>	3	2	2	-	-	-	7
Contro l'economia e la fede pubblica	579	327	63	116	63	20	1.168
Contro l'economia pubblica, l'industria e il commercio	-	2	-	2	2	-	6
<i>Frode nell'esercizio del commercio</i>	-	-	-	-	-	-	-
<i>Vendita sostanze alimentari non genuine</i>	-	-	-	-	-	-	-
<i>Arbitraria invasione aziende, ecc.</i>	-	-	-	-	-	-	-
<i>Bancarotta</i>	-	2	-	2	2	-	6
<i>Emissione di assegni a vuoto</i>	-	-	-	-	-	-	-
Contro l'incolumità pubblica	568	322	62	112	60	20	1.144
<i>di cui: produzione, spaccio di stupefacenti</i>	560	317	62	107	59	20	1.125
Contro la fede pubblica	11	3	1	2	1	-	18
<i>Falsità in monete</i>	3	1	-	-	1	-	5
<i>Falsità in sigilli</i>	-	-	-	-	-	-	-
<i>Falsità in atti e persone</i>	8	2	1	2	-	-	13
Contro lo Stato, le altre istituzioni sociali e l'ordine pubblico	51	38	2	6	5	3	105
Contro la personalità dello Stato	14	9	-	-	1	1	25
Contro la pubblica amministrazione	14	8	-	1	2	-	25
<i>Violenza, resistenza, oltraggio, ecc.</i>	12	8	-	1	-	-	21
<i>Peculato, malversazione, ecc.</i>	2	-	-	-	1	-	3
<i>Omissione atti d'ufficio, ecc.</i>	-	-	-	-	1	-	1
Contro l'amministrazione della giustizia	9	5	1	2	1	2	20
Contro il sentimento religioso	-	-	-	-	-	-	-
Contro l'ordine pubblico	14	16	1	3	1	-	35
<i>di cui: associazione per delinquere</i>	13	3	-	-	1	-	17
<i>di cui: associazione di tipo mafioso</i>	1	13	1	3	-	-	18
Altri delitti	39	14	3	5	1	1	63
Contravvenzioni	1	-	-	-	-	-	1
Non indicato	47	10	3	8	3	5	76
TOTALE	1.310	718	166	217	120	58	2.589

Tavola 10.5 - Presenti al 31 dicembre negli Istituti di prevenzione e di pena per adulti per grado di istruzione, sesso e reato - Anno 2004

REATI	Istruzione							Non indicato	Totale
	Analfabeta	Privo di titolo di studio	Licenza elementare	Licenza media inferiore	Diploma scuola professionale	Diploma media superiore	Laurea		
MASCHI E FEMMINE									
Contro la persona	179	682	3.436	4.447	443	511	113	2.109	11.920
Contro la vita	91	433	2.579	3.281	336	399	82	1.611	8.812
<i>Strage</i>	1	14	59	75	10	21	4	67	251
<i>Omicidio volontario</i>	87	412	2.496	3.154	320	369	77	1.519	8.434
<i>Infanticidio</i>	-	2	-	-	-	-	-	-	2
<i>Omicidio preterintenzionale</i>	3	4	21	47	5	9	-	22	111
<i>Omicidio colposo</i>	-	1	3	5	1	-	1	3	14
Contro l'incolumità e la libertà individuale	88	249	856	1.163	106	112	31	498	3.103
<i>Percosse</i>	-	-	-	-	-	-	-	-	-
<i>Lesioni personali volontarie</i>	3	14	46	95	6	10	1	41	216
<i>Lesioni personali colpose</i>	-	-	-	-	-	-	-	-	-
<i>Rissa, abbandono d'incapace, ecc.</i>	2	3	6	16	-	-	1	16	44
<i>Violenza privata, minaccia, ecc.</i>	22	52	129	166	16	18	7	117	527
<i>Violenze sessuali</i>	47	137	519	646	71	61	17	270	1.768
<i>Atti sessuali con minorenne</i>	12	26	110	142	10	12	3	31	346
<i>Corruzione di minorenne</i>	-	-	1	-	-	-	-	-	1
<i>Prostituzione minorile, ecc.</i>	2	17	40	91	2	11	1	22	186
<i>Pornografia minorile</i>	-	-	5	7	1	-	1	-	14
<i>Detenzione materiale pornografico</i>	-	-	-	-	-	-	-	-	-
<i>Turismo finalizzato allo sfruttamento dei minori</i>	-	-	-	-	-	-	-	1	1
<i>Ingiurie e diffamazioni</i>	-	-	1	3	1	-	-	-	5
Contro la famiglia, la moralità pubblica e il buon costume	16	28	81	175	11	22	5	100	438
Contro la famiglia	9	11	45	91	7	8	4	35	210
<i>Violazione obblighi assistenza familiare</i>	-	1	2	7	3	-	-	1	14
<i>Maltrattamenti in famiglia</i>	6	8	41	81	4	7	4	33	184
<i>Bigamia, incesto, ecc.</i>	3	2	2	3	-	1	-	1	12
Contro la moralità pubblica e il buon costume	7	17	36	84	4	14	1	63	226
<i>Istigazione, sfruttamento e favoreggiamento della prostituzione</i>	7	16	29	76	2	13	1	60	204
<i>Atti osceni</i>	-	1	7	8	2	1	-	2	21
<i>Pubblicazioni e spettacoli osceni</i>	-	-	-	-	-	-	-	1	1
<i>Interruzione della gravidanza</i>	-	-	-	-	-	-	-	2	2
Contro il patrimonio	282	799	4.741	6.812	514	583	128	3.741	17.600
Furto	104	201	761	1.207	64	69	13	830	3.249
Rapina	88	340	2.079	3.037	230	199	41	1.671	7.685
Estorsione	34	97	971	1.137	93	145	22	513	3.012
Sequestro di persona	7	40	175	222	21	23	7	159	654
Danni a cose, animali, terreni, ecc.	-	2	4	13	-	1	1	5	26
Truffa ed altre frodi	49	119	751	1.196	106	146	44	563	2.974
<i>Truffa, ecc.</i>	2	3	10	37	4	8	8	26	98
<i>Appropriazione indebita</i>	-	1	2	4	1	3	1	-	12
<i>Ricettazione, ecc.</i>	46	115	731	1.133	98	131	34	533	2.821
<i>Insolvenza fraudolenta, ecc.</i>	1	-	8	22	3	4	1	4	43
Contro l'economia e la fede pubblica	249	1.370	5.453	8.506	780	944	166	3.911	21.379
Contro l'economia pubblica, l'industria e il commercio	2	2	61	91	20	40	12	21	249
<i>Frode nell'esercizio del commercio</i>	-	-	-	-	-	-	-	-	-
<i>Vendita sostanze alimentari non genuine</i>	-	-	-	-	-	-	-	-	-
<i>Arbitraria invasione aziende, ecc.</i>	-	-	-	2	-	-	-	-	2
<i>Bancarotta</i>	2	2	61	89	20	40	12	20	246
<i>Emissione di assegni a vuoto</i>	-	-	-	-	-	-	-	1	1
Contro l'incolumità pubblica	241	1.355	5.334	8.326	750	884	147	3.849	20.886
<i>di cui: produzione, spaccio di stupefacenti</i>	239	1.347	5.245	8.200	735	868	144	3.809	20.587
Contro la fede pubblica	6	13	58	89	10	20	7	41	244
<i>Falsità in monete</i>	1	3	37	46	6	12	2	23	130
<i>Falsità in sigilli</i>	-	-	5	4	-	-	1	2	12
<i>Falsità in atti e persone</i>	5	10	16	39	4	8	4	16	102
Contro lo Stato, le altre istituzioni sociali e l'ordine pubblico	21	94	563	772	68	154	54	422	2.148
Contro la personalità dello Stato	-	7	29	36	5	32	5	42	156
Contro la pubblica amministrazione	8	39	136	221	18	30	15	144	611
<i>Violenza, resistenza, oltraggio, ecc.</i>	7	39	128	209	10	20	7	140	560
<i>Peculato, malversazione, ecc.</i>	-	-	4	11	7	9	8	3	42
<i>Omissione atti d'ufficio, ecc.</i>	1	-	4	1	1	1	-	1	9
Contro l'amministrazione della giustizia	5	7	92	130	6	9	-	60	309
Contro il sentimento religioso	-	-	-	2	-	-	-	-	2
Contro l'ordine pubblico	8	41	306	383	39	83	34	176	1.070
<i>di cui: associazione per delinquere</i>	4	13	67	106	18	25	17	84	334
<i>di cui: associazione di tipo mafioso</i>	4	28	239	276	21	58	17	91	734
Altri delitti	30	69	436	510	64	69	12	265	1.455
Contravvenzioni	3	2	7	13	-	1	-	9	35
Non indicato	9	58	148	417	16	61	6	378	1.093
TOTALE	789	3.102	14.865	21.652	1.896	2.345	484	10.935	56.068

Tavola 10.5 segue - Presenti al 31 dicembre negli Istituti di prevenzione e di pena per adulti per grado di istruzione, sesso e reato - Anno 2004

REATI	Istruzione								Totale
	Analfabeta	Privo di titolo di studio	Licenza elementare	Licenza media inferiore	Diploma scuola professionale	Diploma media superiore	Laurea	Non indicato	
	FEMMINE								
Contro la persona	17	27	89	188	25	59	17	32	454
Contro la vita	5	14	54	118	19	45	11	22	288
<i>Strage</i>	-	-	-	3	-	1	2	-	6
<i>Omicidio volontario</i>	5	13	53	112	19	44	9	20	275
<i>Infanticidio</i>	-	1	-	-	-	-	-	-	1
<i>Omicidio preterintenzionale</i>	-	-	1	3	-	-	-	1	5
<i>Omicidio colposo</i>	-	-	-	-	-	-	-	1	1
Contro l'incolumità e la libertà individuale	12	13	35	70	6	14	6	10	166
<i>Percosse</i>	-	-	-	-	-	-	-	-	-
<i>Lesioni personali volontarie</i>	-	-	1	5	-	3	1	-	10
<i>Lesioni personali colpose</i>	-	-	-	-	-	-	-	-	-
<i>Rissa, abbandono d'incapace, ecc.</i>	-	-	-	-	-	-	-	-	-
<i>Violenza privata, minaccia, ecc.</i>	10	6	11	17	2	5	3	9	63
<i>Violenze sessuali</i>	1	4	11	25	2	2	1	1	47
<i>Atti sessuali con minorenne</i>	-	1	5	9	1	-	1	-	17
<i>Corruzione di minorenne</i>	-	-	-	-	-	-	-	-	-
<i>Prostituzione minorile, ecc.</i>	1	2	7	13	1	4	-	-	28
<i>Pornografia minorile</i>	-	-	-	1	-	-	-	-	1
<i>Detenzione materiale pornografica</i>	-	-	-	-	-	-	-	-	-
<i>Turismo finalizzato allo sfruttamento dei minori</i>	-	-	-	-	-	-	-	-	-
<i>Ingiurie e diffamazioni</i>	-	-	-	-	-	-	-	-	-
Contro la famiglia, la moralità pubblica e il buon costume	7	1	7	12	1	3	1	6	38
Contro la famiglia	3	-	1	3	1	-	1	-	9
<i>Violazione obblighi assistenza familiare</i>	-	-	-	-	-	-	-	-	-
<i>Maltrattamenti in famiglia</i>	2	-	1	3	1	-	1	-	8
<i>Bigamia, incesto, ecc.</i>	1	-	-	-	-	-	-	-	1
Contro la moralità pubblica e il buon costume	4	1	6	9	-	3	-	6	29
<i>Istigazione, sfruttamento e favoreggiamento della prostituzione</i>	4	1	6	9	-	3	-	5	28
<i>Atti osceni</i>	-	-	-	-	-	-	-	1	1
<i>Pubblicazioni e spettacoli osceni</i>	-	-	-	-	-	-	-	-	-
<i>Interruzione della gravidanza</i>	-	-	-	-	-	-	-	-	-
Contro il patrimonio	93	73	122	227	20	68	10	71	684
Furto	55	32	28	63	4	10	2	27	221
Rapina	29	27	54	84	5	35	4	20	258
Estorsione	1	5	15	27	1	10	1	4	64
Sequestro di persona	-	1	4	4	-	2	-	8	19
Danni a cose, animali, terreni, ecc.	-	1	1	-	-	-	-	-	2
Truffa ed altre frodi	8	7	20	49	10	11	3	12	120
<i>Truffa, ecc.</i>	2	-	1	4	1	1	1	2	12
<i>Appropriazione indebita</i>	-	-	-	-	-	-	-	-	-
<i>Ricettazione, ecc.</i>	6	7	17	43	9	10	2	7	101
<i>Insolvenza fraudolenta, ecc.</i>	-	-	2	2	-	-	-	3	7
Contro l'economia e la fede pubblica	23	86	257	485	59	133	15	110	1.168
Contro l'economia pubblica, l'industria e il commercio	-	-	2	1	1	1	-	1	6
<i>Frode nell'esercizio del commercio</i>	-	-	-	-	-	-	-	-	-
<i>Vendita sostanze alimentari non genuine</i>	-	-	-	-	-	-	-	-	-
<i>Arbitraria invasione aziende, ecc.</i>	-	-	-	-	-	-	-	-	-
<i>Bancarotta</i>	-	-	2	1	1	1	-	1	6
<i>Emissione di assegni a vuoto</i>	-	-	-	-	-	-	-	-	-
Contro l'incolumità pubblica	23	85	251	477	57	130	14	107	1.144
<i>di cui: produzione, spaccio di stupefacenti</i>	23	83	248	466	57	129	14	105	1.125
Contro la fede pubblica	-	1	4	7	1	2	1	2	18
<i>Falsità in monete</i>	-	-	2	1	1	-	-	1	5
<i>Falsità in sigilli</i>	-	-	-	-	-	-	-	-	-
<i>Falsità in atti e persone</i>	-	1	2	6	-	2	1	1	13
Contro lo Stato, le altre istituzioni sociali e l'ordine pubblico	2	5	17	30	6	26	7	12	105
Contro la personalità dello Stato	-	-	-	5	2	15	2	1	25
Contro la pubblica amministrazione	1	3	4	8	1	3	2	3	25
<i>Violenza, resistenza, oltraggio, ecc.</i>	-	3	4	8	1	2	-	3	21
<i>Peculato, malversazione, ecc.</i>	-	-	-	-	-	1	2	-	3
<i>Omissione atti d'ufficio, ecc.</i>	1	-	-	-	-	-	-	-	1
Contro l'amministrazione della giustizia	-	1	3	8	1	2	-	5	20
Contro il sentimento religioso	-	-	-	-	-	-	-	-	-
Contro l'ordine pubblico	1	1	10	9	2	6	3	3	35
<i>di cui: associazione per delinquere</i>	1	1	5	4	1	3	1	1	17
<i>di cui: associazione di tipo mafioso</i>	-	-	5	5	1	3	2	2	18
Altri delitti	6	4	12	28	1	5	-	7	63
Contravvenzioni	1	-	-	-	-	-	-	-	1
Non indicato	7	3	15	28	1	4	-	18	76
TOTALE	156	199	519	998	113	298	50	256	2.589

Tavola 10.6 - Presenti al 31 dicembre negli Istituti di prevenzione e di pena per adulti di cittadinanza straniera per classe di età, sesso e reato - Anno 2004

REATI	Classi di età								Non indicato	Totale
	18-20	21-24	25-29	30-34	35-39	40-49	50-69	70 e oltre		
MASCHI E FEMMINE										
Contro la persona	82	318	610	549	406	397	75	5	2	2.444
Contro la vita	38	147	323	293	229	234	48	3	1	1.316
Strage	-	-	-	-	3	1	1	-	-	5
Omicidio volontario	38	141	318	288	218	230	47	3	1	1.284
Infanticidio	-	2	-	-	-	-	-	-	-	2
Omicidio preterintenzionale	-	4	4	4	6	2	-	-	-	20
Omicidio colposo	-	-	1	1	2	1	-	-	-	5
Contro l'incolumità e la libertà individuale	44	171	286	256	177	163	27	2	1	1.127
Percosse	-	-	-	-	-	-	-	-	-	-
Lesioni personali volontarie	4	4	17	11	7	10	3	-	-	56
Lesioni personali colpose	-	-	-	-	-	-	-	-	-	-
Rissa, abbandono d'incapace, ecc.	2	2	9	8	4	6	-	-	-	31
Violenza privata, minaccia, ecc.	8	52	85	84	45	45	9	-	-	328
Violenze sessuali	23	80	130	111	90	77	12	1	1	525
Atti sessuali con minorenne	1	-	3	7	7	10	3	1	-	32
Corruzione di minorenne	-	-	-	-	-	-	-	-	-	-
Prostituzione minorile, ecc.	6	33	41	35	23	14	-	-	-	152
Pornografia minorile	-	-	1	-	1	1	-	-	-	3
Detenzione materiale pornografica	-	-	-	-	-	-	-	-	-	-
Turismo finalizzato allo sfruttamento dei minori	-	-	-	-	-	-	-	-	-	-
Ingiurie e diffamazioni	-	-	1	-	-	-	-	-	-	1
Contro la famiglia, la moralità pubblica e il buon costume	1	21	50	36	30	34	6	-	-	178
Contro la famiglia	-	3	4	2	5	9	2	-	-	25
Violazione obblighi assistenza familiare	-	-	-	-	-	-	-	-	-	-
Maltrattamenti in famiglia	-	2	3	2	4	9	2	-	-	22
Bigamia, incesto, ecc.	-	1	1	-	1	-	-	-	-	3
Contro la moralità pubblica e il buon costume	1	18	45	33	25	25	4	-	-	151
Istigazione, sfruttamento e favoreggiamento della prostituzione	1	18	44	33	24	24	4	-	-	148
Atti osceni	-	-	1	-	1	1	-	-	-	3
Pubblicazioni e spettacoli osceni	-	-	-	-	-	-	-	-	-	-
Interruzione della gravidanza	-	-	1	1	-	-	-	-	-	2
Contro il patrimonio	324	715	959	879	680	537	133	4	47	4.278
Furto	128	192	254	272	204	187	44	1	21	1.303
Rapina	145	346	431	338	249	174	27	3	15	1.728
Estorsione	9	50	71	64	55	45	14	-	3	311
Sequestro di persona	3	27	55	44	29	26	1	-	-	185
Danni a cose, animali, terreni, ecc.	-	-	2	5	-	-	-	-	-	7
Truffa ed altre frodi	39	100	146	156	143	105	47	-	8	744
Truffa, ecc.	-	-	3	8	8	7	4	-	-	30
Appropriazione indebita	-	-	-	-	-	2	1	-	-	3
Ricettazione, ecc.	39	99	143	148	135	96	41	-	8	709
Insolvenza fraudolenta, ecc.	-	1	-	-	-	-	1	-	-	2
Contro l'economia e la fede pubblica	343	1.244	2.200	2.210	1.758	1.364	350	8	19	9.496
Contro l'economia pubblica, l'industria e il commercio	-	-	-	-	-	-	-	-	-	-
Frode nell'esercizio del commercio	-	-	-	-	-	-	-	-	-	-
Vendita sostanze alimentari non genuine	-	-	-	-	-	-	-	-	-	-
Arbitraria invasione aziende, ecc.	-	-	-	-	-	-	-	-	-	-
Bancarotta	-	-	-	-	-	-	-	-	-	-
Emissione di assegni a vuoto	-	-	-	-	-	-	-	-	-	-
Contro l'incolumità pubblica	340	1.233	2.179	2.199	1.744	1.349	346	8	19	9.417
di cui: produzione, spaccio di stupefacenti	340	1.227	2.173	2.190	1.739	1.342	342	8	19	9.380
Contro la fede pubblica	3	11	21	11	14	15	4	-	-	79
Falsità in monete	1	4	7	4	3	2	1	-	-	22
Falsità in sigilli	-	-	-	1	1	3	1	-	-	6
Falsità in atti e persone	2	7	14	6	10	10	2	-	-	51
Contro lo Stato, le altre istituzioni sociali e l'ordine pubblico	12	46	81	114	99	61	13	-	3	429
Contro la personalità dello Stato	-	3	6	10	12	4	3	-	-	38
Contro la pubblica amministrazione	10	29	44	59	45	31	3	-	-	221
Violenza, resistenza, oltraggio, ecc.	10	29	44	59	45	31	3	-	-	221
Peculato, malversazione, ecc.	-	-	-	-	-	-	-	-	-	-
Omissione atti d'ufficio, ecc.	-	-	-	-	-	-	-	-	-	-
Contro l'amministrazione della giustizia	-	4	1	5	5	9	-	-	-	24
Contro il sentimento religioso	-	-	-	-	-	-	-	-	-	-
Contro l'ordine pubblico	2	10	30	40	37	17	7	-	3	146
di cui: associazione per delinquere	2	10	20	29	30	11	7	-	3	112
di cui: associazione di tipo mafioso	-	-	10	11	7	5	-	-	-	33
Altri delitti	16	61	136	126	94	76	23	-	-	532
Contravvenzioni	-	-	-	1	-	7	1	-	-	9
Non indicato	22	72	132	75	72	72	7	-	1	453
TOTALE	800	2.477	4.168	3.990	3.139	2.548	608	17	72	17.819

Tavola 10.6 segue - Presenti al 31 dicembre negli Istituti di prevenzione e di pena per adulti di cittadinanza straniera per classe di età, sesso e reato - Anno 2004

REATI	Classi di età									Totale
	18-20	21-24	25-29	30-34	35-39	40-49	50-69	70 e oltre	Non indicato	
FEMMINE										
Contro la persona	6	24	29	22	11	27	7	-	-	126
Contro la vita	2	5	6	3	8	14	2	-	-	40
<i>Strage</i>	-	-	-	-	-	-	-	-	-	-
<i>Omicidio volontario</i>	2	4	6	3	8	14	2	-	-	39
<i>Infanticidio</i>	-	1	-	-	-	-	-	-	-	1
<i>Omicidio preterintenzionale</i>	-	-	-	-	-	-	-	-	-	-
<i>Omicidio colposo</i>	-	-	-	-	-	-	-	-	-	-
Contro l'incolumità e la libertà individuale	4	19	23	19	3	13	5	-	-	86
<i>Percosse</i>	-	-	-	-	-	-	-	-	-	-
<i>Lesioni personali volontarie</i>	-	-	-	-	-	1	-	-	-	1
<i>Lesioni personali colpose</i>	-	-	-	-	-	-	-	-	-	-
<i>Rissa, abbandono d'incapace, ecc.</i>	-	-	-	-	-	-	-	-	-	-
<i>Violenza privata, minaccia, ecc.</i>	3	8	11	14	3	9	4	-	-	52
<i>Violenze sessuali</i>	-	-	2	2	-	1	1	-	-	6
<i>Atti sessuali con minorenne</i>	-	-	-	1	-	1	-	-	-	2
<i>Corruzione di minorenne</i>	-	-	-	-	-	-	-	-	-	-
<i>Prostituzione minorile, ecc.</i>	1	11	9	2	-	1	-	-	-	24
<i>Pornografia minorile</i>	-	-	1	-	-	-	-	-	-	1
<i>Detenzione materiale pornografica</i>	-	-	-	-	-	-	-	-	-	-
<i>Turismo finalizzato allo sfruttamento dei minori</i>	-	-	-	-	-	-	-	-	-	-
<i>Ingurie e diffamazioni</i>	-	-	-	-	-	-	-	-	-	-
Contro la famiglia, la moralità pubblica e il buon costume	-	2	6	7	5	6	1	-	-	27
Contro la famiglia	-	1	1	-	1	2	-	-	-	5
<i>Violazione obblighi assistenza familiare</i>	-	-	-	-	-	-	-	-	-	-
<i>Maltrattamenti in famiglia</i>	-	-	1	-	1	2	-	-	-	4
<i>Bigamia, incesto, ecc.</i>	-	1	-	-	-	-	-	-	-	1
Contro la moralità pubblica e il buon costume	-	1	5	7	4	4	1	-	-	22
<i>Istigazione, sfruttamento e favoreggiamento della prostituzione</i>	-	1	5	7	4	3	1	-	-	21
<i>Atti osceni</i>	-	-	-	-	-	1	-	-	-	1
<i>Pubblicazioni e spettacoli osceni</i>	-	-	-	-	-	-	-	-	-	-
<i>Interruzione della gravidanza</i>	-	-	-	-	-	-	-	-	-	-
Contro il patrimonio	25	61	61	56	36	43	12	1	5	300
Furto	16	32	28	20	11	16	6	1	5	135
Rapina	6	23	22	19	13	10	3	-	-	96
Estorsione	1	2	4	4	4	4	1	-	-	20
Sequestro di persona	-	2	3	4	4	3	-	-	-	16
Danni a cose, animali, terreni, ecc.	-	-	-	1	-	-	-	-	-	1
Truffa ed altre frodi	2	2	4	8	4	10	2	-	-	32
<i>Truffa, ecc.</i>	-	-	1	-	2	2	-	-	-	5
<i>Appropriazione indebita</i>	-	-	-	-	-	-	-	-	-	-
<i>Ricettazione, ecc.</i>	2	2	3	8	2	8	1	-	-	26
<i>Insolvenza fraudolenta, ecc.</i>	-	-	-	-	-	-	1	-	-	1
Contro l'economia e la fede pubblica	8	64	110	100	100	133	43	1	-	559
Contro l'economia pubblica, l'industria e il commercio	-	-	-	-	-	-	-	-	-	-
<i>Frode nell'esercizio del commercio</i>	-	-	-	-	-	-	-	-	-	-
<i>Vendita sostanze alimentari non genuine</i>	-	-	-	-	-	-	-	-	-	-
<i>Arbitraria invasione aziende, ecc.</i>	-	-	-	-	-	-	-	-	-	-
<i>Bancarotta</i>	-	-	-	-	-	-	-	-	-	-
<i>Emissione di assegni a vuoto</i>	-	-	-	-	-	-	-	-	-	-
Contro l'incolumità pubblica	8	58	108	100	100	133	43	1	-	551
<i>di cui: produzione, spaccio di stupefacenti</i>	8	58	108	99	100	132	43	1	-	549
Contro la fede pubblica	-	6	2	-	-	-	-	-	-	8
<i>Falsità in monete</i>	-	1	1	-	-	-	-	-	-	2
<i>Falsità in sigilli</i>	-	-	-	-	-	-	-	-	-	-
<i>Falsità in atti e persone</i>	-	5	1	-	-	-	-	-	-	6
Contro lo Stato, le altre istituzioni sociali e l'ordine pubblico	1	4	3	10	3	8	1	-	2	32
Contro la personalità dello Stato	-	-	-	1	-	-	-	-	-	1
Contro la pubblica amministrazione	1	3	1	2	-	2	-	-	-	9
<i>Violenza, resistenza, oltraggio, ecc.</i>	1	3	1	2	-	2	-	-	-	9
<i>Peculato, malversazione, ecc.</i>	-	-	-	-	-	-	-	-	-	-
<i>Omissione atti d'ufficio, ecc.</i>	-	-	-	-	-	-	-	-	-	-
Contro l'amministrazione della giustizia	-	-	1	2	-	1	-	-	-	4
Contro il sentimento religioso	-	-	-	-	-	-	-	-	-	-
Contro l'ordine pubblico	-	1	1	5	3	5	1	-	2	18
<i>di cui: associazione per delinquere</i>	-	1	1	3	1	3	1	-	2	12
<i>di cui: associazione di tipo mafioso</i>	-	-	-	2	2	2	-	-	-	6
Altri delitti	-	8	14	9	9	11	-	-	-	51
Contravvenzioni	-	-	-	-	-	1	-	-	-	1
Non indicato	6	15	9	3	3	1	-	-	1	38
TOTALE	46	178	232	207	167	230	64	2	8	1.134

Tavola 10.7 - Presenti al 31 dicembre negli Istituti di prevenzione e di pena per adulti di cittadinanza straniera per classe di età, sesso e Paese - Anno 2004

PAESI	Classi di età								Non indicato	Totale
	18-20	21-24	25-29	30-34	35-39	40-49	50-69	70 e oltre		
MASCHI E FEMMINE										
Unione Europea	27	101	133	144	156	195	100	2	2	860
Austria	-	-	1	2	2	7	3	-	-	15
Belgio	-	2	5	4	7	7	3	-	-	28
Ceca Repubblica	-	2	5	4	4	2	4	-	-	21
Cipro	-	-	-	-	1	-	-	-	-	1
Danimarca	-	-	-	-	-	-	-	-	-	-
Estonia	-	-	-	-	-	-	-	-	-	-
Finlandia	-	-	-	-	1	-	-	-	-	1
Francia	7	25	27	32	30	20	16	-	-	157
Germania	2	4	7	7	15	33	11	1	-	80
Grecia	1	2	6	2	4	7	12	-	-	34
Irlanda	-	-	-	-	-	-	-	-	-	-
Lettonia	-	-	-	-	-	-	-	-	-	-
Lituania	4	9	5	1	1	3	1	-	-	24
Lussemburgo	-	-	-	-	-	-	-	-	-	-
Malta	-	-	-	1	1	1	-	-	-	3
Paesi Bassi	1	6	5	8	10	14	8	-	-	52
Polonia	7	27	32	24	25	32	6	1	1	155
Portogallo	-	1	5	5	3	6	-	-	-	20
Regno Unito	-	-	4	11	5	6	4	-	-	30
Slovacchia	-	1	3	1	1	4	1	-	-	11
Slovenia	3	10	5	12	10	10	9	-	-	59
Spagna	2	7	10	18	30	37	19	-	1	124
Svezia	-	-	-	-	-	1	-	-	-	1
Ungheria	-	5	13	12	6	5	3	-	-	44
Altri paesi europei	326	1.066	1.648	1.318	803	700	183	6	39	6.089
Albania	103	542	890	628	336	213	33	-	5	2.750
Bielorussia	-	1	5	2	1	3	-	-	-	12
Bosnia-Erzegovina	2	7	12	9	11	32	6	-	-	79
Bulgaria	2	15	19	32	19	18	7	-	-	112
Croazia	10	20	44	38	27	38	16	1	1	195
Islanda	-	-	-	-	-	-	-	-	-	-
Macedonia (ex Rep. Jugoslava)	4	11	26	22	23	23	9	-	1	119
Moldova	21	45	48	34	19	11	-	-	12	190
Norvegia	-	-	-	1	-	-	-	-	-	1
Romania	136	274	395	314	161	114	9	-	18	1.421
Russa, Federazione	4	11	8	9	7	12	1	-	-	52
Serbia e Montenegro	41	107	143	177	159	192	71	5	2	897
Svizzera	-	2	-	3	5	1	2	-	-	13
Turchia	1	5	14	24	14	27	25	-	-	110
Ucraina	2	26	44	24	21	16	4	-	-	137
Altri	-	-	-	1	-	-	-	-	-	1
Africa	382	1.064	1.999	2.123	1.826	1.225	168	2	28	8.817
Algeria	75	157	239	307	277	144	25	1	14	1.239
Angola	-	1	2	-	3	5	-	-	-	11
Camerun	-	1	3	2	5	2	-	-	-	13
Capo Verde	-	1	1	-	2	1	-	-	-	5
Ciad	-	-	-	-	-	-	-	-	-	-
Congo	1	2	3	-	5	1	-	-	-	12
Congo Rep. Dem. (Zaire)	-	1	2	-	-	2	-	-	-	5
Costa d'Avorio	2	4	5	14	12	8	-	-	1	46
Egitto	2	12	25	23	32	41	28	-	-	163
Eritrea	-	1	3	-	2	-	-	-	-	6
Etiopia	1	1	-	3	4	3	1	-	-	13
Gabon	6	6	3	5	-	2	-	-	2	24
Gambia	2	10	9	10	12	15	2	-	-	60
Ghana	-	6	21	26	41	38	6	-	-	138
Guinea	-	-	2	3	1	3	-	-	-	9
Kenya	-	-	3	1	2	4	-	-	-	10
Liberia	2	7	17	13	5	6	-	-	-	50
Libia	-	8	10	8	5	7	-	-	-	38
Madagascar	-	-	-	-	-	-	-	-	-	-
Marocco	230	622	1.028	945	632	414	61	1	8	3.941
Mauritius	-	-	1	-	2	1	-	-	-	4
Mozambico	-	-	1	1	-	-	1	-	-	3
Nigeria	7	46	136	193	142	120	3	-	-	647
Senegal	3	16	40	57	58	52	6	-	-	232
Sierra Leone	6	8	9	9	6	3	1	-	-	42
Somalia	1	3	6	3	4	6	-	-	-	23
Sud Africa	-	-	1	4	4	1	1	-	-	11
Sudan	-	-	4	2	2	1	1	-	-	11
Tanzania	-	1	3	3	11	12	3	-	-	33
Togo	-	-	-	-	5	2	1	-	-	8
Tunisia	32	140	406	480	534	312	27	-	3	1.934
Zambia	-	-	-	-	-	1	-	-	-	1

Tavola 10.7 segue - Presenti al 31 dicembre negli Istituti di prevenzione e di pena per adulti di cittadinanza straniera per classe di età, sesso e Paese - Anno 2004

PAESI	Classi di età								Non indicato	Totale
	18-20	21-24	25-29	30-34	35-39	40-49	50-69	70 e oltre		
MASCHI E FEMMINE										
Zimbabwe (<i>Rhodesia</i>)	-	-	-	-	-	-	-	-	-	-
Altri	12	10	16	11	18	17	1	-	-	85
Asia	30	100	161	159	112	146	36	-	3	747
Afghanistan	-	-	-	-	-	-	-	-	-	-
Arabia Saudita	-	-	-	-	-	-	-	-	-	-
Armenia	-	-	-	1	-	-	-	-	-	1
Azerbaigian	-	-	-	-	-	-	-	-	-	-
Bangladesh	-	1	8	7	6	7	-	-	-	29
Cambogia	-	-	-	-	-	-	-	-	-	-
Cinese,/Rep. Popolare	12	39	58	48	25	33	4	-	1	220
Corea,Rep.Pop.Dem.(<i>Corea Nord</i>)	-	-	-	-	-	-	-	-	-	-
Corea, Rep. (<i>Corea del Sud</i>)	-	-	-	-	-	1	-	-	-	1
Emirati Arabi Uniti	-	-	-	-	-	-	-	-	-	-
Filippine	-	-	4	9	16	19	7	-	-	55
Georgia	-	-	1	1	-	-	-	-	-	2
Giappone	-	-	-	-	-	-	1	-	-	1
Giordania	1	-	1	1	2	4	1	-	-	10
India	1	4	10	12	6	7	4	-	-	44
Indonesia	-	-	-	-	-	-	-	-	-	-
Iran	-	-	2	3	3	4	3	-	-	15
Iraq	4	17	15	13	9	7	2	-	1	68
Israele	1	5	6	12	4	5	1	-	-	34
Kazakhstan	-	-	-	-	-	-	-	-	-	-
Kirghizistan	-	-	-	-	-	-	-	-	-	-
Laos	-	-	-	-	-	-	-	-	-	-
Libano	-	1	7	8	6	11	1	-	-	34
Myanmar (<i>Birmania</i>)	-	-	-	-	-	-	-	-	-	-
Pakistan	-	3	10	6	6	15	3	-	-	43
Siria	-	2	2	1	3	6	3	-	-	17
Sri Lanka (<i>Ceylon</i>)	-	2	5	11	7	12	2	-	-	39
Tagikistan	-	-	-	-	-	-	-	-	-	-
Taiwan (<i>Formosa</i>)	-	-	-	-	-	-	-	-	-	-
Territori Autonomia Palestinese	11	26	29	22	17	12	3	-	1	121
Thailandia	-	-	-	-	-	1	-	-	-	1
Turkmenistan	-	-	-	-	-	-	-	-	-	-
Uzbekistan	-	-	-	1	-	-	-	-	-	1
Vietnam	-	-	1	1	-	-	-	-	-	2
Yemen	-	-	-	-	-	1	1	-	-	2
Altri	-	-	2	2	2	1	-	-	-	7
America Settentrionale	-	2	1	2	2	6	3	-	-	16
Canada	-	1	-	1	1	1	2	-	-	6
Stati Uniti d'America	-	1	1	1	1	5	1	-	-	10
America Centro-Meridionale	34	142	224	242	235	274	113	7	-	1.271
Argentina	-	1	6	9	10	10	12	2	-	50
Bolivia	-	4	5	14	11	17	4	-	-	55
Brasile	2	24	27	21	24	23	11	1	-	133
Cile	6	13	14	25	22	40	15	2	-	137
Colombia	-	16	45	40	42	59	29	-	-	231
Cuba	3	-	1	1	1	2	1	-	-	9
Dominicana, Repubblica	5	23	34	34	30	28	4	-	-	158
Ecuador	11	26	34	21	24	16	6	-	-	138
El Salvador	1	1	1	-	-	-	-	-	-	3
Guatemala	-	-	3	2	1	-	-	-	-	6
Haiti	-	-	-	1	-	-	-	-	-	1
Messico	-	-	3	5	1	3	2	-	-	14
Paraguay	-	2	1	1	-	-	1	1	-	6
Perù	4	18	20	29	36	39	12	-	-	158
Uruguay	1	2	10	4	7	11	6	1	-	42
Venezuela	1	8	20	30	17	20	10	-	-	106
Altri	-	4	-	5	9	6	-	-	-	24
Oceania	-	-	1	-	-	-	2	-	-	3
Australia	-	-	1	-	-	-	2	-	-	3
Nuova Zelanda	-	-	-	-	-	-	-	-	-	-
Papua-Nuova Guinea	-	-	-	-	-	-	-	-	-	-
Altri	-	-	-	-	-	-	-	-	-	-
Apolidi	-	1	-	1	-	1	-	-	-	3
Non indicato	1	1	1	1	5	1	3	-	-	13
TOTALE	800	2.477	4.168	3.990	3.139	2.548	608	17	72	17.819

Tavola 10.7 segue - Presenti al 31 dicembre negli Istituti di prevenzione e di pena per adulti di cittadinanza straniera per classe di età, sesso e Paese - Anno 2004

PAESI	Classi di età								Non indicato	Totale
	18-20	21-24	25-29	30-34	35-39	40-49	50-69	70 e oltre		
	FEMMINE									
Unione Europea	4	18	17	7	16	30	10	-	-	102
Austria	-	-	-	-	1	1	1	-	-	3
Belgio	-	-	1	-	-	1	-	-	-	2
Ceca Repubblica	-	-	1	-	-	-	2	-	-	3
Cipro	-	-	-	-	-	-	-	-	-	-
Danimarca	-	-	-	-	-	-	-	-	-	-
Estonia	-	-	-	-	-	-	-	-	-	-
Finlandia	-	-	-	-	1	-	-	-	-	1
Francia	1	2	1	1	3	4	1	-	-	13
Germania	-	1	-	1	3	8	-	-	-	13
Grecia	-	-	1	-	-	-	1	-	-	2
Irlanda	-	-	-	-	-	-	-	-	-	-
Lettonia	-	-	-	-	-	-	-	-	-	-
Lituania	1	2	-	-	-	-	1	-	-	4
Lussemburgo	-	-	-	-	-	-	-	-	-	-
Malta	-	-	-	-	-	-	-	-	-	-
Paesi Bassi	1	3	1	-	1	3	-	-	-	9
Polonia	-	6	5	1	3	7	1	-	-	23
Portogallo	-	-	2	-	-	1	-	-	-	3
Regno Unito	-	-	3	-	1	-	-	-	-	4
Slovacchia	-	-	1	-	-	2	-	-	-	3
Slovenia	-	1	-	-	-	-	1	-	-	2
Spagna	1	1	1	4	3	1	2	-	-	13
Svezia	-	-	-	-	-	-	-	-	-	-
Ungheria	-	2	-	-	-	2	-	-	-	4
Altri paesi europei	33	109	113	78	46	54	18	1	8	460
Albania	1	4	18	12	10	4	2	-	1	52
Bielorussia	-	-	-	-	-	1	-	-	-	1
Bosnia-Erzegovina	-	2	2	1	-	3	2	-	-	10
Bulgaria	1	5	3	3	3	3	1	-	-	19
Croazia	7	11	8	6	2	4	2	-	-	40
Islanda	-	-	-	-	-	-	-	-	-	-
Macedonia (ex Rep. Jugoslava)	-	-	1	-	-	1	-	-	-	-
Moldova	2	13	7	2	2	1	-	-	-	2
Norvegia	-	-	-	-	-	-	-	-	-	27
Romania	12	35	40	20	12	9	2	-	4	-
Russa, Federazione	1	3	1	2	-	2	-	-	-	-
Serbia e Montenegro	9	31	29	28	12	21	8	1	3	134
Svizzera	-	1	-	-	1	1	-	-	-	9
Turchia	-	-	-	2	-	1	-	-	-	142
Ucraina	-	4	4	2	4	3	1	-	-	3
Altri	-	-	-	-	-	-	-	-	-	3
Africa	3	23	60	80	54	47	7	-	-	274
Algeria	-	1	-	-	2	-	1	-	-	4
Angola	-	-	-	-	-	-	-	-	-	-
Camerun	-	-	-	1	-	1	-	-	-	2
Capo Verde	-	-	1	-	-	-	-	-	-	1
Ciad	-	-	-	-	-	-	-	-	-	-
Congo	-	-	-	-	-	-	-	-	-	-
Congo Rep. Dem. (Zaire)	-	-	-	-	-	-	-	-	-	-
Costa d'Avorio	-	1	1	2	-	-	-	-	-	4
Egitto	-	-	-	-	-	-	-	-	-	-
Eritrea	-	-	1	-	-	-	-	-	-	1
Etiopia	-	-	-	-	-	-	-	-	-	-
Gabon	-	-	-	-	-	-	-	-	-	-
Gambia	-	-	1	-	1	-	-	-	-	2
Ghana	-	1	4	4	3	-	3	-	-	15
Guinea	-	-	-	-	-	-	-	-	-	-
Kenya	-	-	-	-	-	-	-	-	-	-
Liberia	-	-	1	-	-	1	-	-	-	2
Libia	-	-	-	-	-	-	-	-	-	-
Madagascar	-	-	-	-	-	-	-	-	-	-
Marocco	2	4	9	10	7	5	-	-	-	37
Mauritius	-	-	-	-	-	-	-	-	-	-
Mozambico	-	-	-	-	-	-	-	-	-	-
Nigeria	1	13	40	58	30	28	2	-	-	172
Senegal	-	-	-	-	-	1	-	-	-	1
Sierra Leone	-	1	-	-	-	-	-	-	-	1
Somalia	-	-	-	-	1	-	-	-	-	1
Sud Africa	-	-	-	-	1	-	1	-	-	2
Sudan	-	-	-	1	-	-	-	-	-	1
Tanzania	-	-	-	-	-	-	-	-	-	-
Togo	-	-	-	-	1	-	-	-	-	1
Tunisia	-	1	2	2	8	9	-	-	-	22
Zambia	-	-	-	-	-	-	-	-	-	-

Tavola 10.7 segue - Presenti al 31 dicembre negli Istituti di prevenzione e di pena per detenuti adulti di cittadinanza straniera per classe di età, sesso e Paese - Anno 2004

PAESI	Classi di età								Non indicato	Totale
	18-20	21-24	25-29	30-34	35-39	40-49	50-69	70 e oltre		
FEMMINE										
Zimbabwe (Rhodesia)	-	-	-	-	-	-	-	-	-	-
Altri	-	1	-	2	-	2	-	-	-	5
Asia	1	2	3	5	7	14	4	-	-	36
Afghanistan	-	-	-	-	-	-	-	-	-	-
Arabia Saudita	-	-	-	-	-	-	-	-	-	-
Armenia	-	-	-	-	-	-	-	-	-	-
Azerbaijan	-	-	-	-	-	-	-	-	-	-
Bangladesh	-	-	-	-	1	-	-	-	-	1
Cambogia	-	-	-	-	-	-	-	-	-	-
Cinese,/Rep. Popolare	1	2	2	2	2	4	1	-	-	14
Corea,Rep.Pop.Dem.(Corea Nord)	-	-	-	-	-	-	-	-	-	-
Corea, Rep. (Corea del Sud)	-	-	-	-	-	-	-	-	-	-
Emirati Arabi Uniti	-	-	-	-	-	-	-	-	-	-
Filippine	-	-	1	2	4	8	2	-	-	17
Georgia	-	-	-	-	-	-	-	-	-	-
Giappone	-	-	-	-	-	-	-	-	-	-
Giordania	-	-	-	-	-	-	-	-	-	-
India	-	-	-	-	-	-	-	-	-	-
Indonesia	-	-	-	-	-	-	-	-	-	-
Iran	-	-	-	-	-	-	-	-	-	-
Iraq	-	-	-	-	-	-	-	-	-	-
Israele	-	-	-	-	-	-	1	-	-	1
Kazakhstan	-	-	-	-	-	-	-	-	-	-
Kirghizistan	-	-	-	-	-	-	-	-	-	-
Laos	-	-	-	-	-	-	-	-	-	-
Libano	-	-	-	-	-	-	-	-	-	-
Myanmar (Birmania)	-	-	-	-	-	-	-	-	-	-
Pakistan	-	-	-	-	-	-	-	-	-	-
Siria	-	-	-	-	-	-	-	-	-	-
Sri Lanka (Ceylon)	-	-	-	-	-	1	-	-	-	1
Tagikistan	-	-	-	-	-	-	-	-	-	-
Taiwan (Formosa)	-	-	-	-	-	-	-	-	-	-
Territori Autonomia Palestinese	-	-	-	-	-	-	-	-	-	-
Thailandia	-	-	-	-	-	1	-	-	-	1
Turkmenistan	-	-	-	-	-	-	-	-	-	-
Uzbekistan	-	-	-	1	-	-	-	-	-	1
Vietnam	-	-	-	-	-	-	-	-	-	-
Yemen	-	-	-	-	-	-	-	-	-	-
Altri	-	-	-	-	-	-	-	-	-	-
America Settentrionale	-	1	-	-	1	1	1	-	-	4
Canada	-	-	-	-	-	-	1	-	-	1
Stati Uniti d'America	-	1	-	-	1	1	-	-	-	3
America Centro-Meridionale	5	25	39	36	43	83	24	1	-	256
Argentina	-	-	1	-	1	2	1	-	-	5
Bolivia	-	2	2	2	2	10	1	-	-	19
Brasile	1	7	13	4	7	11	2	-	-	45
Cile	2	-	1	1	-	4	4	-	-	12
Colombia	-	2	7	8	11	21	9	-	-	58
Cuba	1	-	-	-	-	-	-	-	-	1
Dominicana, Repubblica	1	5	4	7	8	12	2	-	-	39
Ecuador	-	1	3	6	5	6	-	-	-	21
El Salvador	-	1	-	-	-	-	-	-	-	1
Guatemala	-	-	1	-	-	-	-	-	-	1
Haiti	-	-	-	-	-	-	-	-	-	-
Messico	-	-	1	1	-	-	1	-	-	3
Paraguay	-	-	-	-	-	-	-	1	-	1
Perù	-	2	1	1	5	8	-	-	-	17
Uruguay	-	1	2	1	-	1	-	-	-	5
Venezuela	-	4	3	5	4	6	4	-	-	26
Altri	-	-	-	-	-	2	-	-	-	2
Oceania	-	-	-	-	-	-	-	-	-	-
Australia	-	-	-	-	-	-	-	-	-	-
Nuova Zelanda	-	-	-	-	-	-	-	-	-	-
Papua-Nuova Guinea	-	-	-	-	-	-	-	-	-	-
Altri	-	-	-	-	-	-	-	-	-	-
Apolidi	-	-	-	1	-	1	-	-	-	2
Non indicato	-	-	-	-	-	-	-	-	-	-
TOTALE	46	178	232	207	167	230	64	2	8	1.134

Tavola 10.8 - Presenti al 31 dicembre negli Istituti di prevenzione e di pena per adulti per classe di età, sesso e regione del commesso reato - Anno 2004

REGIONI DI COMMESSO REATO	Classi di età								Non indicato	Totale
	18-20	21-24	25-29	30-34	35-39	40-49	50-69	70 e oltre		
MASCHI E FEMMINE										
Piemonte	117	345	670	802	694	883	481	22	26	4.040
Valle d' Aosta	1	4	6	13	8	11	7	1	-	51
Lombardia	289	963	1.771	2.090	1.947	2.331	1.409	36	13	10.849
Trentino-Alto Adige	12	35	92	88	103	126	74	1	-	531
<i>Bolzano-Bozen</i>	5	14	45	46	70	75	51	1	-	307
<i>Trento</i>	7	21	47	42	33	51	23	-	-	224
Veneto	83	260	553	594	513	549	308	13	4	2.877
Friuli-Venezia Giulia	11	56	93	103	134	170	100	1	-	668
Liguria	48	174	313	367	369	455	298	15	4	2.043
Emilia-Romagna	103	340	570	630	505	592	290	6	9	3.045
Toscana	85	307	565	617	537	617	357	13	10	3.108
Umbria	11	44	90	98	98	102	50	-	-	493
Marche	11	70	110	108	117	117	70	3	2	608
Lazio	118	386	796	1.072	1.065	1.505	865	38	3	5.848
Abruzzo	9	26	75	97	104	139	64	2	-	516
Molise	-	10	18	27	23	37	29	2	-	146
Campania	137	592	1.309	1.573	1.360	1.811	842	38	2	7.664
Puglia	70	362	759	897	798	899	409	12	-	4.206
Basilicata	4	13	33	55	52	83	47	3	-	290
Calabria	15	101	284	355	344	565	356	30	-	2.050
Sicilia	89	425	831	1.021	924	1.441	909	72	-	5.712
Sardegna	15	62	151	270	258	327	176	12	-	1.271
Italia	1.228	4.575	9.089	10.877	9.953	12.760	7.141	320	73	56.016
Esterio	-	2	4	2	12	15	15	1	1	52
TOTALE	1.228	4.577	9.093	10.879	9.965	12.775	7.156	321	74	56.068
FEMMINE										
Piemonte	7	20	41	40	31	59	19	1	1	219
Valle d' Aosta	1	1	-	1	1	-	-	-	-	4
Lombardia	19	67	86	104	91	143	70	3	-	583
Trentino-Alto Adige	3	2	3	3	2	7	4	-	-	24
<i>Bolzano-Bozen</i>	-	2	2	1	2	4	3	-	-	14
<i>Trento</i>	3	-	1	2	-	3	1	-	-	10
Veneto	2	19	19	22	29	26	12	2	-	131
Friuli-Venezia Giulia	-	3	7	3	7	14	5	-	-	39
Liguria	1	7	18	24	15	29	22	-	-	116
Emilia-Romagna	1	21	20	16	30	31	15	-	2	136
Toscana	4	9	31	25	44	26	22	-	2	163
Umbria	-	1	4	9	7	12	1	-	-	34
Marche	1	6	5	2	7	5	3	-	-	29
Lazio	12	47	47	81	68	92	44	1	-	392
Abruzzo	-	3	5	6	6	12	1	-	-	33
Molise	-	-	2	2	-	1	-	-	-	5
Campania	10	20	40	58	54	87	50	3	-	322
Puglia	2	5	15	17	17	40	15	1	-	112
Basilicata	1	1	2	3	1	3	3	-	-	14
Calabria	-	2	5	6	5	15	9	-	-	42
Sicilia	1	6	14	21	31	35	28	2	-	138
Sardegna	-	5	8	9	11	15	5	-	-	53
Italia	65	245	372	452	457	652	328	13	5	2.589
Esterio	-	-	-	-	-	-	-	-	-	-
TOTALE	65	245	372	452	457	652	328	13	5	2.589

Tavola 10.9 - Presenti al 31 dicembre negli Istituti di prevenzione e di pena per adulti per stato civile, sesso e regione del commesso reato - Anno 2004

REGIONI DI COMMESSO REATO	Stato civile						Totale
	Celibi e nubili	Coniugati	Vedovi	Separati	Divorziati o già coniugati	Non indicato	
MASCHI E FEMMINE							
Piemonte	2.568	985	47	251	110	79	4.040
Valle d' Aosta	28	11	1	8	2	1	51
Lombardia	6.881	2.895	155	432	287	199	10.849
Trentino-Alto Adige	335	127	12	26	19	12	531
<i>Bolzano-Bozen</i>	208	65	7	13	7	7	307
<i>Trento</i>	127	62	5	13	12	5	224
Veneto	1.881	724	37	123	84	28	2.877
Friuli-Venezia Giulia	407	161	8	54	22	16	668
Liguria	1.275	489	39	96	100	44	2.043
Emilia-Romagna	1.945	775	51	113	66	95	3.045
Toscana	1.954	776	43	119	94	122	3.108
Umbria	320	123	15	16	13	6	493
Marche	346	173	11	43	21	14	608
Lazio	3.561	1.625	90	215	143	214	5.848
Abruzzo	269	167	6	37	18	19	516
Molise	55	65	8	9	2	7	146
Campania	3.253	3.676	132	160	123	320	7.664
Puglia	2.008	1.853	72	147	59	67	4.206
Basilicata	136	118	7	15	11	3	290
Calabria	830	1.040	32	81	37	30	2.050
Sicilia	2.479	2.819	77	186	67	84	5.712
Sardegna	836	301	25	65	28	16	1.271
Italia	31.367	18.903	868	2.196	1.306	1.376	56.016
Esteri	20	16	4	3	4	5	52
TOTALE	31.387	18.919	872	2.199	1.310	1.381	56.068
FEMMINE							
Piemonte	116	61	12	15	13	2	219
Valle d' Aosta	2	-	1	-	-	1	4
Lombardia	298	161	29	53	27	15	583
Trentino-Alto Adige	9	5	4	2	3	1	24
<i>Bolzano-Bozen</i>	4	5	2	2	1	-	14
<i>Trento</i>	5	-	2	-	2	1	10
Veneto	70	36	7	10	5	3	131
Friuli-Venezia Giulia	25	7	2	5	-	-	39
Liguria	63	26	7	10	8	2	116
Emilia-Romagna	81	32	8	4	6	5	136
Toscana	91	36	8	13	11	4	163
Umbria	18	13	-	3	-	-	34
Marche	17	7	1	3	1	-	29
Lazio	248	76	17	29	12	10	392
Abruzzo	15	10	1	5	-	2	33
Molise	1	2	2	-	-	-	5
Campania	115	120	33	31	16	7	322
Puglia	42	43	12	9	5	1	112
Basilicata	5	3	2	2	1	1	14
Calabria	9	22	3	3	5	-	42
Sicilia	53	47	15	16	4	3	138
Sardegna	32	11	2	4	3	1	53
Italia	1.310	718	166	217	120	58	2.589
Esteri	-	-	-	-	-	-	-
TOTALE	1.310	718	166	217	120	58	2.589

Tavola 10.10 - Presenti al 31 dicembre negli Istituti di prevenzione e di pena per adulti per grado di istruzione, sesso e regione del commesso reato - Anno 2004

REGIONI DI COMMESSO REATO	Istruzione								Totale
	Analfabeta	Privo di titolo di studio	Licenza elemen- tare	Licenza media inferiore	Diploma scuola pro- fessionale	Diploma media superiore	Laurea	Non indicato	
MASCHI E FEMMINE									
Piemonte	54	351	929	1.916	95	173	42	480	4.040
Valle d'Aosta	1	2	6	31	-	4	-	7	51
Lombardia	176	233	2.643	5.567	289	458	111	1.372	10.849
Trentino-Alto Adige	13	18	92	300	51	41	2	14	531
<i>Bolzano-Bozen</i>	6	14	44	179	37	18	2	7	307
<i>Trento</i>	7	4	48	121	14	23	-	7	224
Veneto	48	75	686	1.491	206	239	31	101	2.877
Friuli-Venezia Giulia	3	16	140	347	86	33	6	37	668
Liguria	28	159	361	843	86	77	22	467	2.043
Emilia-Romagna	30	231	599	1.166	92	98	18	811	3.045
Toscana	76	503	553	809	70	95	19	983	3.108
Umbria	1	6	68	264	43	23	3	85	493
Marche	7	22	88	373	23	57	12	26	608
Lazio	65	341	866	1.530	113	282	60	2.591	5.848
Abruzzo	7	15	127	227	33	32	9	66	516
Molise	1	12	45	66	-	10	-	12	146
Campania	47	431	2.432	1.327	278	173	37	2.939	7.664
Puglia	45	160	1.914	1.624	110	116	25	212	4.206
Basilicata	5	8	93	138	15	12	3	16	290
Calabria	36	99	561	895	115	134	26	184	2.050
Sicilia	134	386	2.181	2.184	150	256	50	371	5.712
Sardegna	12	32	473	532	40	30	7	145	1.271
Italia	789	3.100	14.857	21.630	1.895	2.343	483	10.919	56.016
Esteri	-	2	8	22	1	2	1	16	52
TOTALE	789	3.102	14.865	21.652	1.896	2.345	484	10.935	56.068
FEMMINE									
Piemonte	13	18	42	105	8	18	5	10	219
Valle d'Aosta	-	-	-	2	-	-	-	2	4
Lombardia	48	15	77	299	22	72	11	39	583
Trentino-Alto Adige	3	1	3	12	1	4	-	-	24
<i>Bolzano-Bozen</i>	2	1	3	5	1	2	-	-	14
<i>Trento</i>	1	-	-	7	-	2	-	-	10
Veneto	7	9	25	55	10	18	2	5	131
Friuli-Venezia Giulia	-	2	11	16	5	3	1	1	39
Liguria	4	6	14	58	-	11	1	22	116
Emilia-Romagna	2	9	29	41	4	7	2	42	136
Toscana	6	25	18	41	7	10	-	56	163
Umbria	-	-	4	18	6	3	1	2	34
Marche	1	1	3	15	2	3	2	2	29
Lazio	40	28	40	124	12	109	13	26	392
Abruzzo	1	3	9	13	2	-	1	4	33
Molise	-	3	1	1	-	-	-	-	5
Campania	17	53	124	75	15	20	4	14	322
Puglia	5	8	42	37	7	5	1	7	112
Basilicata	-	1	2	6	1	1	-	3	14
Calabria	1	2	10	17	3	1	1	7	42
Sicilia	7	14	49	47	3	8	3	7	138
Sardegna	1	1	16	16	5	5	2	7	53
Italia	156	199	519	998	113	298	50	256	2.589
Esteri	-	-	-	-	-	-	-	-	-
TOTALE	156	199	519	998	113	298	50	256	2.589

Tavola 10.11 - Presenti al 31 dicembre negli Istituti di prevenzione e di pena per adulti in attesa di primo giudizio per periodo di custodia cautelare trascorso dalla data di arresto, sesso e regione di detenzione - Anno 2004

REGIONI DI DETENZIONE	Custodia Cautelare					Totale
	Fino a 3 mesi	Da 3 a 6 mesi	Da 6 a 12 mesi	Da 12 a 18 mesi	Oltre 18 mesi	
MASCHI E FEMMINE						
Piemonte	466	169	151	33	54	873
Valle d'Aosta	7	2	2	-	-	11
Lombardia	798	364	369	60	77	1.668
Trentino-Alto Adige	43	14	12	2	-	71
Veneto	291	148	103	15	18	575
Friuli-Venezia Giulia	82	31	38	8	6	165
Liguria	198	75	47	9	29	358
Emilia-Romagna	417	176	176	47	30	846
Toscana	386	160	143	31	64	784
Umbria	54	29	28	8	9	128
Marche	75	34	41	18	16	184
Lazio	464	245	237	51	83	1.080
Abruzzo	81	27	44	20	25	197
Molise	18	3	18	5	4	48
Campania	688	377	379	139	270	1.853
Puglia	352	122	182	49	84	789
Basilicata	23	7	16	3	15	64
Calabria	151	115	149	58	64	537
Sicilia	392	199	263	127	180	1.161
Sardegna	71	37	25	2	14	149
Italia	5.057	2.334	2.423	685	1.042	11.541
FEMMINE						
Piemonte	29	8	8	1	1	47
Valle d'Aosta	-	-	-	-	-	-
Lombardia	50	34	34	6	12	136
Trentino-Alto Adige	2	1	-	-	-	3
Veneto	16	9	4	1	-	30
Friuli-Venezia Giulia	8	2	4	-	1	15
Liguria	15	3	4	-	-	22
Emilia-Romagna	21	10	10	1	-	42
Toscana	25	14	4	3	4	50
Umbria	1	2	2	-	-	5
Marche	2	2	2	-	-	6
Lazio	43	21	17	3	8	92
Abruzzo	9	4	3	-	1	17
Molise	1	-	-	-	1	2
Campania	45	14	20	2	6	87
Puglia	22	7	8	1	-	38
Basilicata	1	-	-	-	-	1
Calabria	7	-	3	-	-	10
Sicilia	10	3	2	7	6	28
Sardegna	5	-	-	1	-	6
Italia	312	134	125	26	40	637

Tavola 10.12 - Presenti al 31 dicembre negli Istituti di prevenzione e di pena per adulti appellanti e ricorrenti per periodo di custodia cautelare trascorso dalla data di arresto, sesso e regione di detenzione - Anno 2004

REGIONI DI DETENZIONE	Custodia cautelare					Totale
	Fino a 6 mesi	Da 6 a 12 mesi	Da 12 a 18 mesi	Da 18 a 24 mesi	Oltre 24 mesi	
MASCHI E FEMMINE						
Piemonte	230	242	138	88	137	835
Valle d'Aosta	-	7	3	5	4	19
Lombardia	481	340	187	110	200	1.318
Trentino-Alto Adige	11	21	5	5	-	42
Veneto	114	113	51	36	42	356
Friuli-Venezia Giulia	8	30	21	12	15	86
Liguria	80	67	36	18	15	216
Emilia-Romagna	187	141	116	49	114	607
Toscana	169	134	75	68	80	526
Umbria	34	33	18	13	33	131
Marche	33	20	16	8	41	118
Lazio	419	224	120	91	135	989
Abruzzo	62	45	28	27	69	231
Molise	11	8	7	11	12	49
Campania	235	265	206	164	245	1.115
Puglia	45	91	86	70	97	389
Basilicata	11	13	10	5	24	63
Calabria	37	64	44	48	102	295
Sicilia	120	188	132	103	363	906
Sardegna	66	40	33	16	49	204
Italia	2.353	2.086	1.332	947	1.777	8.495
FEMMINE						
Piemonte	5	7	5	3	2	22
Valle d'Aosta	-	-	-	-	-	-
Lombardia	30	15	19	4	13	81
Trentino-Alto Adige	1	-	1	-	-	2
Veneto	4	6	1	-	-	11
Friuli-Venezia Giulia	1	3	-	-	1	5
Liguria	3	4	2	1	1	11
Emilia-Romagna	8	6	7	4	3	28
Toscana	4	6	4	3	3	20
Umbria	1	1	-	1	4	7
Marche	2	-	1	-	-	3
Lazio	29	19	10	7	13	78
Abruzzo	1	-	-	-	-	1
Molise	-	-	-	-	1	1
Campania	13	13	17	11	6	60
Puglia	1	3	3	3	5	15
Basilicata	-	-	1	-	-	1
Calabria	-	1	3	-	1	5
Sicilia	5	1	3	4	8	21
Sardegna	1	-	3	-	1	5
Italia	109	85	80	41	62	377

Tavola 10.13 - Presenti al 31 dicembre negli Istituti di prevenzione e di pena per adulti, tossicodipendenti, alcooldipendenti, per cittadinanza, sesso e regione - Anno 2004

REGIONI	Detenuti presenti									
	Totale				Tossicodipendenti				Alcooldipendenti	
	MF	F	Di cui stranieri		MF	F	Di cui stranieri		MF	F
			MF	F			MF	F		
Piemonte	4.793	168	2.107	91	1.648	94	549	12	241	9
Valle d'Aosta	169	-	99	-	63	-	33	-	4	-
Lombardia	8.043	596	3.228	277	2.364	116	632	33	181	6
Trentino-Alto Adige	368	12	192	6	81	4	36	-	24	1
<i>Bolzano-Bozen</i>	140	-	67	-	37	-	20	-	12	-
<i>Trento</i>	228	12	125	6	44	4	16	-	12	1
Veneto	2.707	149	1.449	87	886	40	184	5	63	2
Friuli-Venezia Giulia	729	28	335	14	209	5	42	-	34	-
Liguria	1.413	85	618	42	533	32	134	-	49	2
Emilia-Romagna	3.705	150	1.655	78	1.013	36	233	1	174	2
Toscana	3.908	176	1.559	77	1.130	49	543	6	95	2
Umbria	990	60	328	17	271	18	130	1	11	-
Marche	992	24	385	14	224	6	20	-	13	1
Lazio	5.700	438	2.138	207	1.906	138	309	26	170	34
Abruzzo	1.620	44	392	19	491	12	53	-	50	3
Molise	430	7	104	4	87	-	7	-	16	-
Campania	6.825	291	875	94	1.601	48	51	8	40	-
Puglia	3.480	148	438	46	956	28	22	5	65	-
Basilicata	457	20	91	9	119	3	21	1	2	-
Calabria	2.363	31	425	16	271	5	29	-	9	1
Sicilia	5.685	118	926	18	1.049	19	192	-	48	-
Sardegna	1.691	44	475	15	656	21	126	1	55	1
Italia	56.068	2.589	17.819	1.131	15.558	674	3.346	99	1.344	64

Tavola 10.14 - Eventi critici negli Istituti di prevenzione e di pena per adulti per cittadinanza, sesso e regione - Anno 2004

REGIONI	Eventi critici											
	Tentati suicidi				Suicidi				Atti di autolesionismo			
	MF	F	Di cui stranieri		MF	F	Di cui stranieri		MF	F	Di cui stranieri	
			MF	F			MF	F			MF	F
Piemonte	77	7	37	1	4	-	1	-	483	21	241	7
Valle d'Aosta	-	-	-	-	-	-	-	-	23	-	21	-
Lombardia	85	5	44	4	10	1	4	-	1.166	30	771	17
Trentino-Alto Adige	2	-	-	-	-	-	-	-	20	-	11	-
<i>Bolzano-Bozen</i>	-	-	-	-	-	-	-	-	10	-	7	-
<i>Trento</i>	2	-	-	-	-	-	-	-	10	-	4	-
Veneto	27	2	11	-	2	-	-	-	218	4	149	2
Friuli-Venezia Giulia	8	1	3	-	1	-	-	-	64	-	36	-
Liguria	19	4	12	2	-	-	-	-	194	11	113	1
Emilia-Romagna	58	1	24	-	4	1	2	1	354	6	217	2
Toscana	75	19	36	11	5	-	2	-	643	108	359	43
Umbria	23	2	3	2	1	1	-	-	77	7	51	1
Marche	15	-	5	-	-	-	-	-	178	4	101	2
Lazio	75	11	22	8	6	-	4	-	730	41	275	14
Abruzzo	19	2	9	2	3	-	1	-	158	12	56	9
Molise	3	-	-	-	-	-	-	-	39	1	19	-
Campania	44	-	4	-	6	-	-	-	329	49	40	7
Puglia	42	-	4	-	1	-	-	-	191	16	37	8
Basilicata	2	-	-	-	-	-	-	-	47	1	18	1
Calabria	12	-	4	-	3	-	-	-	141	-	50	-
Sicilia	91	13	21	-	6	1	-	-	540	32	192	8
Sardegna	36	4	7	1	-	-	-	-	344	31	111	-
Italia	713	71	246	31	52	4	14	1	5.939	374	2.868	122

Capitolo 11 - Attività dei detenuti, strutture penitenziarie, provvedimenti dei magistrati di sorveglianza

Tavola 11.1 - Presenti al 31 dicembre negli Istituti di prevenzione e di pena per adulti lavoranti e non alle dipendenze dell'Amministrazione penitenziaria, per sesso, cittadinanza e regione - Anno 2004

REGIONI	Lavoranti non alle dipendenze dell'Amministrazione penitenziaria				Lavoranti alle dipendenze dell'Amministrazione penitenziaria				Totale lavoranti presenti			
	Totale				Totale				Totale			
	MF	F	Di cui stranieri		MF	F	Di cui stranieri		MF	F	Di cui stranieri	
			MF	F			MF	F			MF	F
Piemonte	135	4	27	2	1.114	47	450	22	1.249	51	477	24
Valle d'Aosta	-	-	-	-	54	-	28	-	54	-	28	-
Lombardia	673	64	134	23	1.968	230	571	105	2.641	294	705	128
Trentino-Alto Adige	18	-	3	-	81	3	34	2	99	3	37	2
<i>Bolzano-Bozen</i>	13	-	3	-	25	-	7	-	38	3	10	-
<i>Trento</i>	5	-	-	-	56	3	27	2	61	-	27	2
Veneto	191	35	58	20	321	45	148	25	512	80	206	45
Friuli-Venezia Giulia	41	1	-	-	109	3	51	2	150	4	51	2
Liguria	131	6	22	3	228	30	107	18	359	36	129	21
Emilia-Romagna	166	8	19	1	665	25	304	13	831	33	323	14
Toscana	223	2	21	-	1.238	64	416	40	1.461	66	437	40
Umbria	52	2	7	-	318	24	133	11	370	26	140	11
Marche	29	1	4	1	165	3	57	2	194	4	61	3
Lazio	197	8	23	-	1.415	133	546	65	1.612	141	569	65
Abruzzo	23	-	1	-	493	22	168	11	516	22	169	11
Molise	10	-	-	-	115	3	31	1	125	3	31	1
Campania	212	8	1	-	1.088	56	212	16	1.300	64	213	16
Puglia	162	4	4	-	539	40	100	10	701	44	104	10
Basilicata	15	-	-	-	81	1	25	1	96	1	25	1
Calabria	67	-	-	-	491	4	147	2	558	4	147	2
Sicilia	137	-	7	-	1.001	16	180	3	1.138	16	187	3
Sardegna	52	-	2	-	668	14	232	4	720	14	234	4
Italia	2.534	143	333	50	12.152	763	3.940	353	14.686	906	4.273	403

Tavola 11.2 - Presenti al 31 dicembre negli Istituti di prevenzione e di pena per adulti lavoranti non alle dipendenze dell'Amministrazione penitenziaria, per tipo di attività economica, sesso e regione - Anno 2004

REGIONI	Lavoranti non alle dipendenze dell'Amministrazione penitenziaria											
	Artigiani		Semiliberi		Ammessi al lavoro esterno		Lavoranti in Istituto per conto di imprese(a)		Lavoranti in Istituto per conto di cooperative(a)		Totale	
	MF	F	MF	F	MF	F	MF	F	MF	F	MF	F
Piemonte	6	-	39	-	75	-	1	-	14	4	135	4
Valle d'Aosta	-	-	-	-	-	-	-	-	-	-	-	-
Lombardia	-	-	189	11	120	20	110	-	254	33	673	64
Trentino-Alto Adige	-	-	18	-	-	-	-	-	-	-	18	-
<i>Bolzano-Bozen</i>	-	-	13	-	-	-	-	-	-	-	13	-
<i>Trento</i>	-	-	5	-	-	-	-	-	-	-	5	-
Veneto	-	-	98	5	35	12	-	-	58	18	191	35
Friuli- Venezia Giulia	-	-	40	1	1	-	-	-	-	-	41	1
Liguria	-	-	106	2	25	4	-	-	-	-	131	6
Emilia-Romagna	-	-	122	3	23	3	11	-	10	2	166	8
Toscana	-	-	150	1	49	-	1	-	23	1	223	2
Umbria	8	-	22	-	22	2	-	-	-	-	52	2
Marche	-	-	20	1	4	-	-	-	5	-	29	1
Lazio	1	-	108	6	34	2	3	-	51	-	197	8
Abruzzo	-	-	14	-	9	-	-	-	-	-	23	-
Molise	-	-	5	-	-	-	-	-	5	-	10	-
Campania	-	-	193	8	14	-	-	-	5	-	212	8
Puglia	-	-	152	4	4	-	-	-	6	-	162	4
Basilicata	1	-	12	-	2	-	-	-	-	-	15	-
Calabria	-	-	65	-	2	-	-	-	-	-	67	-
Sicilia	-	-	95	-	19	-	5	-	18	-	137	-
Sardegna	-	-	43	-	9	-	-	-	-	-	52	-
Italia	16	-	1.491	42	447	43	131	-	449	58	2.534	143

(a) Sono inclusi i lavoratori a domicilio.

Tavola 11.3 - Presenti al 31 dicembre negli Istituti di prevenzione e di pena per adulti lavoranti alle dipendenze dell'Amministrazione penitenziaria, per tipo di attività economica, sesso e regione - Anno 2004

REGIONI	Lavoranti alle dipendenze dell'Amministrazione penitenziaria							
	Industria		Agricoltura		Servizi		Totale	
	MF	F	MF	F	MF	F	MF	F
Piemonte	97	-	-	-	1.017	47	1.114	47
Valle d'Aosta	-	-	-	-	54	-	54	-
Lombardia	18	10	-	-	1.950	220	1.968	230
Trentino-Alto Adige	-	-	-	-	81	3	81	3
<i>Bolzano-Bozen</i>	-	-	-	-	25	-	25	-
<i>Trento</i>	-	-	-	-	56	3	56	3
Veneto	4	1	-	-	317	44	321	45
Friuli-Venezia Giulia	-	-	-	-	109	3	109	3
Liguria	-	-	-	-	228	30	228	30
Emilia-Romagna	12	-	-	-	653	25	665	25
Toscana	171	5	16	-	1.051	59	1.238	64
Umbria	37	-	-	-	281	24	318	24
Marche	-	-	-	-	165	3	165	3
Lazio	68	5	-	-	1.347	128	1.415	133
Abruzzo	90	-	-	-	403	22	493	22
Molise	-	-	-	-	115	3	115	3
Campania	105	-	-	-	983	56	1.088	56
Puglia	6	1	-	-	533	39	539	40
Basilicata	-	-	-	-	81	1	81	1
Calabria	18	-	-	-	473	4	491	4
Sicilia	128	-	-	-	873	16	1.001	16
Sardegna	-	-	219	-	449	14	668	14
Italia	754	22	235	-	11.163	741	12.152	763

Tavola 11.4 - Corsi professionali negli Istituti di prevenzione e di pena per adulti terminati nell'anno, per detenuti iscritti e promossi, per sesso, cittadinanza e regione - Anno 2004

REGIONI	Corsi N.	Detenuti iscritti				Detenuti promossi			
		MF	F	Di cui stranieri		MF	F	Di cui stranieri	
				MF	F			MF	F
Piemonte	50	556	30	239	20	463	30	208	20
Valle d'Aosta	3	29	-	22	-	28	-	22	-
Lombardia	113	1.195	246	413	131	803	142	257	70
Trentino-Alto Adige	15	90	27	37	8	62	12	28	4
<i>Bolzano-Bozen</i>	2	16	-	7	-	11	-	5	-
<i>Trento</i>	13	74	27	30	8	51	12	23	4
Veneto	28	344	37	175	17	300	32	160	15
Friuli- Venezia Giulia	11	174	-	69	-	98	-	43	-
Liguria	16	227	-	61	-	98	-	23	-
Emilia-Romagna	32	409	-	130	-	289	-	111	-
Toscana	24	307	22	55	9	253	14	46	8
Umbria	8	85	-	33	-	81	-	31	-
Marche	5	57	12	14	6	21	6	7	3
Lazio	25	504	44	165	13	323	20	118	9
Abruzzo	18	213	-	39	-	152	-	25	-
Molise	2	32	-	5	-	29	-	4	-
Campania	73	771	161	87	54	400	75	57	36
Puglia	19	232	88	54	23	153	77	47	21
Basilicata	3	36	-	-	-	36	-	-	-
Calabria	5	67	22	5	2	58	17	2	2
Sicilia	34	422	34	52	5	183	9	26	2
Sardegna	10	101	17	41	7	50	9	20	-
Italia	494	5.851	740	1.696	295	3.880	443	1.235	190

Tavola 11.5 - Corsi e iscritti negli Istituti di prevenzione e di pena per adulti per l'alfabetizzazione di stranieri e corsi scolastici, per grado, sesso e regione - Anno scolastico 2003 - 2004

REGIONI	Alfabetizzazione stranieri			Elementare			Media			Media superiore		
	Corsi N.	Isritti		Corsi N.	Isritti		Corsi N.	Isritti		Corsi N.	Isritti	
		MF	F		MF	F		MF	F		MF	F
Piemonte	1	17	-	1	16	-	2	29	-	1	10	-
Valle d'Aosta	-	-	-	-	-	-	-	-	-	-	-	-
Lombardia	4	68	-	29	447	37	35	533	29	26	396	10
Trentino-Alto Adige	-	-	-	3	38	1	2	17	1	1	12	-
<i>Bolzano-Bozen</i>	-	-	-	-	-	-	-	-	-	-	-	-
<i>Trento</i>	-	-	-	3	38	1	2	17	1	1	12	-
Veneto	2	18	-	9	154	23	14	228	41	5	89	-
Friuli- Venezia Giulia	1	26	-	1	1	-	1	4	-	1	4	-
Liguria	-	-	-	8	139	20	9	152	19	8	142	26
Emilia-Romagna	16	255	22	20	319	21	22	323	45	11	169	6
Toscana	-	-	-	1	10	-	3	41	-	-	-	-
Umbria	1	12	-	6	95	16	7	113	-	1	22	-
Marche	1	20	-	2	32	-	7	104	6	4	71	-
Lazio	-	-	-	8	128	30	8	123	29	2	43	43
Abruzzo	-	-	-	-	-	-	-	-	-	-	-	-
Molise	-	-	-	-	-	-	-	-	-	-	-	-
Campania	1	15	-	8	120	-	13	201	-	18	282	-
Puglia	1	22	-	7	104	8	24	360	32	15	226	10
Basilicata	-	-	-	-	-	-	2	38	3	1	14	-
Calabria	-	-	-	9	129	7	12	169	2	16	242	-
Sicilia	1	10	-	3	54	-	4	51	2	-	-	-
Sardegna	-	-	-	3	58	1	9	132	2	3	51	-
Italia	29	463	22	118	1.844	164	174	2.618	211	113	1.773	95

Tavola 11.6 - Numero Istituti, capienza e alcune informazioni relative agli asili nido negli Istituti di prevenzione e di pena per adulti per regione - Anno 2004

REGIONI	Numero Istituti	Capienza (a)			Asili nido		
		Totale	Maschi	Femmine	Numero Asili nido	Detenute madri	Bambini minori di tre anni
Piemonte	13	3.289	3.159	130	1	6	7
Valle d'Aosta	1	163	163	-	-	-	-
Lombardia	18	5.658	5.144	514	2	8	8
Trentino-Alto Adige	3	272	253	19	-	-	-
<i>Bolzano-Bozen</i>	1	123	123	-	-	-	-
<i>Trento</i>	2	149	130	19	-	-	-
Veneto	10	1.865	1.567	298	1	4	5
Friuli-Venezia Giulia	5	493	468	25	-	-	-
Liguria	7	1.121	1.069	52	1	-	-
Emilia-Romagna	13	2.356	2.241	115	-	-	-
Toscana	18	2.864	2.708	156	1	4	4
Umbria	5	953	866	87	1	2	2
Marche	6	752	723	29	-	-	-
Lazio	14	4.796	4.441	355	2	17	17
Abruzzo	8	1.378	1.321	57	-	-	-
Molise	3	358	348	10	-	-	-
Campania	17	5.109	4.896	213	1	7	8
Puglia	11	2.497	2.315	182	1	5	6
Basilicata	3	439	416	23	-	-	-
Calabria	12	1.708	1.673	35	2	-	-
Sicilia	26	4.413	4.252	161	1	3	3
Sardegna	12	1.994	1.931	63	1	-	-
Italia	205	42.478	39.954	2.524	15	56	60

(a) Posti letto a disposizione

Tavola 11.7 - Provvedimenti di competenza degli Uffici di sorveglianza - Anno 2004

DISTRETTI DI CORTE DI APPELLO	Ricoveri in luoghi esterni di cura		Permessi			Permessi premio		
	Concessi	Respinti	Concessi	Respinti	Inammissibili	Concessi	Respinti	Inammissibili
Torino	4.400	4	389	539	36	1.761	1.427	194
Milano	6.398	212	336	401	12	3.130	2.361	312
Brescia	1.588	-	66	83	12	525	309	149
Trento	150	1	3	3	-	45	98	5
Bolzano (Sez.)	270	2	59	37	-	82	73	6
Venezia	2.275	13	83	115	2	1.388	1.652	242
Trieste	632	-	23	39	2	217	312	60
Genova	1.978	-	85	56	4	1.145	628	121
Bologna	5.942	2	489	319	5	2.325	1.395	2
Firenze	2.687	5	295	310	13	2.986	2.555	309
Perugia	674	21	117	170	31	447	330	67
Ancona	1.382	2	42	49	2	291	324	73
Roma	4.468	-	247	348	10	1.865	1.390	235
L'Aquila	2.182	5	85	161	20	828	568	181
Campobasso	854	6	61	52	1	205	172	35
Napoli	4.643	38	261	194	10	1.001	2.340	571
Salerno	430	-	9	30	2	209	153	167
Bari	2.208	3	103	189	51	445	913	137
Lecce	1.068	-	59	194	7	93	880	6
Taranto (Sez.)	254	51	443	431	12	529	739	37
Potenza	813	2	35	41	-	473	360	109
Catanzaro	1.555	3	93	149	6	254	717	275
Reggio Calabria	333	9	40	51	-	210	274	26
Palermo	1.478	4	73	110	8	586	622	197
Messina	639	1	14	13	7	140	124	51
Caltanissetta	689	1	17	29	2	45	240	38
Catania	1.990	1	73	86	6	430	287	96
Cagliari	1.245	2	108	72	9	784	434	63
Sassari (Sez.) (a)	603	-	40	38	1	543	359	71
Italia	53.828	388	3.748	4.309	271	22.982	22.036	3.835

DISTRETTI DI CORTE DI APPELLO	Decreti relativi a misure alternative				Licenze			Decreti di computo del periodo di permesso o di licenza
	Prosecuzione provvisoria	Sospensione	Sospensione cautelativa	Modifiche delle prescrizioni e autorizzazioni	Concesse	Respinte	Revocate	
Torino	147	237	64	8.061	943	124	4	1
Milano	185	5	203	2.900	1.408	232	14	1
Brescia	141	2	229	2.456	1.020	43	5	1
Trento	27	2	26	771	57	6	1	-
Bolzano (Sez.)	24	-	28	683	58	22	-	-
Venezia	130	128	99	5.036	830	183	21	6
Trieste	11	8	33	805	679	119	6	-
Genova	196	91	176	4.319	956	155	1	8
Bologna	274	130	151	4.565	2.558	478	24	16
Firenze	199	41	321	6.727	1.483	209	28	17
Perugia	46	7	61	1.362	140	42	-	2
Ancona	76	3	98	3.626	105	34	-	-
Roma	623	45	358	9.872	527	85	1	-
L'Aquila	79	10	100	2.121	337	151	2	2
Campobasso	10	-	18	291	25	3	1	2
Napoli	183	62	335	5.817	1.128	157	20	3
Salerno	39	3	50	396	356	10	-	15
Bari	112	22	231	13.494	427	235	3	7
Lecce	40	127	-	110	132	27	-	-
Taranto (Sez.)	73	30	79	2.250	163	6	1	-
Potenza	21	-	32	751	97	8	-	3
Catanzaro	49	74	68	2.206	229	9	2	1
Reggio Calabria	13	2	29	1.170	343	55	-	-
Palermo	60	50	23	1.705	232	67	-	-
Messina	15	-	24	2.121	386	23	3	-
Caltanissetta	6	7	13	579	31	11	-	-
Catania	40	-	65	2.010	220	1	-	1
Cagliari	114	86	-	1.618	262	63	2	-
Sassari (Sez.) (a)	40	5	43	1.327	142	3	2	-
Italia	2.973	1.177	2.957	89.149	15.274	2.561	141	86

(a) Non sono compresi i dati relativi all'Ufficio di sorveglianza di Nuoro

Tavola 11.7 segue - Provvedimenti di competenza degli Uffici di sorveglianza - Anno 2004

DISTRETTI DI CORTE DI APPELLO	Provvedimenti di remissione del debito			Programmi di trattamento e modifiche		Decreti di approvazione di lavoro all'esterno
	Accolti	Respinti	Inammissibili	Approvati	Restituiti con osservazioni	
Torino	281	395	487	1.422	16	252
Milano	159	223	280	1.013	26	245
Brescia	52	53	39	293	-	72
Trento	5	5	15	81	1	2
Bolzano (Sez.)	12	29	16	48	8	-
Venezia	115	127	173	1.061	9	141
Trieste	9	13	48	159	1	5
Genova	40	72	102	133	-	46
Bologna	203	44	29	583	4	149
Firenze	237	185	249	1.054	7	194
Perugia	27	160	51	366	4	26
Ancona	14	30	70	131	1	10
Roma	544	236	284	340	-	79
L'Aquila	79	93	78	717	-	115
Campobasso	25	18	36	70	-	4
Napoli	110	157	117	398	3	22
Salerno	15	7	7	26	2	9
Bari	14	77	114	647	4	16
Lecce	47	35	60	12	-	-
Taranto (Sez.)	70	12	44	65	-	124
Potenza	56	27	54	227	-	2
Catanzaro	52	33	54	142	7	123
Reggio Calabria	13	29	23	207	-	41
Palermo	82	55	91	670	-	31
Messina	8	14	20	49	12	26
Caltanissetta	6	46	53	204	-	2
Catania	161	162	120	264	1	15
Cagliari	190	138	123	140	8	19
Sassari (Sez.) (a)	28	36	43	151	-	8
Italia	2.654	2.511	2.880	10.673	114	1.778

DISTRETTI DI CORTE DI APPELLO	Ordinanze sui reclami dei detenuti						Pareri su domande e proposte di concessione di grazia	
	In materia di lavoro			In materia di disciplina			Favorevoli	Contrari
	Accolti	Respinti	Inammissibili	Accolti	Respinti	Inammissibili		
Torino	-	-	-	9	24	21	3	24
Milano	2	6	11	5	23	32	2	44
Brescia	-	-	-	-	4	-	1	8
Trento	-	-	-	-	-	6	-	4
Bolzano (Sez.)	-	-	-	-	-	-	-	-
Venezia	-	-	-	-	6	2	-	20
Trieste	-	-	-	-	5	1	-	5
Genova	-	-	-	-	2	3	-	19
Bologna	-	-	-	42	16	3	1	18
Firenze	-	-	-	3	9	1	2	38
Perugia	-	2	-	-	-	-	-	5
Ancona	-	-	-	2	12	5	-	10
Roma	1	2	4	7	35	66	5	48
L'Aquila	2	-	-	1	19	6	-	10
Campobasso	-	2	-	-	1	-	-	5
Napoli	-	-	-	-	16	2	-	51
Salerno	-	-	-	-	1	-	-	7
Bari	-	-	-	-	2	1	-	10
Lecce	-	-	-	-	5	1	2	3
Taranto (Sez.)	-	-	-	-	-	-	1	20
Potenza	-	-	-	2	1	-	-	2
Catanzaro	-	2	-	8	14	4	-	14
Reggio Calabria	-	-	-	2	6	1	-	-
Palermo	1	3	-	4	14	3	-	10
Messina	-	-	-	1	4	6	-	3
Caltanissetta	-	-	-	11	5	-	-	-
Catania	-	-	1	3	8	14	-	12
Cagliari	-	2	1	-	2	-	-	8
Sassari (Sez.) (a)	-	-	-	-	6	-	-	2
Italia	6	19	17	100	240	178	17	400

Tavola 11.7 segue - Provvedimenti di competenza degli Uffici di sorveglianza - Anno 2004

DISTRETTI DI CORTE DI APPELLO	Accertamenti di infermità psichica con esito		Decisioni sulle modalità di esecuzione delle sanzioni sostitutive delle pene in ordine a		Esecuzione delle sanzioni sostitutive delle pene	
	Rientro in istituto	Ricovero in ospedale psichiatrico giudiziario o in casa di cura e custodia	Semi- detenzione	Libertà controllata	Modifica dell'ese- cuzione	Sospensione dell'esecuzione
Torino	19	21	13	98	1.574	125
Milano	27	18	9	34	97	3
Brescia	10	19	2	43	43	59
Trento	4	2	-	9	25	1
Bolzano (Sez.)	2	1	-	8	1	-
Venezia	17	13	4	58	106	7
Trieste	4	4	7	83	48	1
Genova	11	12	4	58	45	20
Bologna	20	11	3	194	94	60
Firenze	21	11	2	52	105	9
Perugia	12	-	-	5	19	2
Ancona	7	8	-	8	1	1
Roma	22	19	2	14	24	8
L'Aquila	14	2	-	19	13	69
Campobasso	7	7	-	-	5	-
Napoli	33	5	2	43	39	7
Salerno	12	4	4	5	6	6
Bari	2	-	5	8	1	7
Lecce	8	8	1	12	68	16
Taranto (Sez.)	-	9	-	15	35	3
Potenza	-	1	1	1	18	2
Catanzaro	12	10	1	14	22	7
Reggio Calabria	2	-	-	1	-	1
Palermo	12	8	3	40	10	-
Messina	5	3	-	9	9	-
Caltanissetta	2	3	-	5	-	-
Catania	18	10	2	22	1	5
Cagliari	11	6	-	42	2	3
Sassari (Sez.) (a)	1	1	-	1	6	1
Italia	315	216	65	901	2.417	423

Decisioni sulla esecuzione delle pene pecuniarie

DISTRETTI DI CORTE DI APPELLO	Rateizza- zioni	Differimenti	Conversione della pena pecuniaria	Restituzione al P.M. senza delibazione richiesta	Archiviazione a seguito pagamento
Torino	16	39	578	138	485
Milano	37	3	101	24	121
Brescia	34	10	77	30	95
Trento	-	-	41	33	20
Bolzano (Sez.)	-	-	9	6	4
Venezia	51	1	80	16	53
Trieste	1	1	49	8	10
Genova	126	68	76	50	-
Bologna	125	8	479	296	190
Firenze	32	17	69	156	49
Perugia	3	4	21	22	-
Ancona	33	139	11	24	15
Roma	29	4	237	322	19
L'Aquila	11	10	17	4	25
Campobasso	-	64	8	16	10
Napoli	18	5	1.289	554	59
Salerno	20	2	9	-	51
Bari	11	-	59	34	30
Lecce	12	-	164	13	60
Taranto (Sez.)	8	-	11	1	-
Potenza	12	-	1	3	13
Catanzaro	10	13	26	3	43
Reggio Calabria	1	-	9	4	1
Palermo	9	-	161	26	86
Messina	1	-	1	11	-
Caltanissetta	8	-	1	-	-
Catania	17	-	27	50	53
Cagliari	2	-	78	40	21
Sassari (Sez.) (a)	8	-	20	24	26
Italia	635	388	3.709	1.908	1.539

(a) Non sono compresi i dati relativi all'Ufficio di sorveglianza di Nuoro

Tavola 11.7 segue - Provvedimenti di competenza degli Uffici di sorveglianza - Anno 2004

DISTRETTI DI CORTE DI APPELLO	Esecuzione delle misure di sicurezza		Procedimenti per le misure di sicurezza					
	Detentive	Non detentive	Unificazione di misure di sicurezza	Trasforma- zione delle misure di sicurezza	Revoca anti- cipata delle misure di si- curezza	Revoca delle misure di sicu- rezza decorso il periodo minimo di durata	Proroga delle misure di sicurezza	Riesame della pericolosità
Torino	1	272	3	17	26	25	31	228
Milano	24	55	-	3	13	12	15	206
Brescia	4	8	1	18	5	19	139	204
Trento	-	26	-	1	-	2	-	10
Bolzano (Sez.)	3	2	-	1	-	4	8	17
Venezia	13	106	-	19	7	21	19	91
Trieste	-	29	-	2	-	4	4	14
Genova	-	26	2	4	13	10	15	52
Bologna	134	109	5	42	23	71	143	194
Firenze	141	94	1	13	14	16	133	231
Perugia	-	3	-	4	4	-	-	25
Ancona	-	4	-	6	1	1	5	6
Roma	8	64	1	22	63	5	18	330
L'Aquila	155	17	2	102	11	-	10	181
Campobasso	2	12	-	-	2	1	-	1
Napoli	63	123	9	62	17	78	246	216
Salerno	3	9	-	2	18	23	-	56
Bari	10	8	1	15	3	16	1	60
Lecce	8	10	1	-	14	12	4	54
Taranto (Sez.)	-	5	-	1	1	3	-	17
Potenza	-	6	-	1	6	6	-	9
Catanzaro	-	20	2	4	-	15	9	37
Reggio Calabria	1	40	2	1	6	20	10	11
Palermo	13	59	-	7	44	50	27	327
Messina	121	5	8	6	15	5	171	90
Caltanissetta	-	7	-	2	1	1	9	28
Catania	6	87	2	7	6	24	9	98
Cagliari	44	15	-	39	8	20	3	107
Sassari (Sez.) (a)	-	4	-	1	5	-	2	5
Italia	754	1.225	40	402	326	464	1.031	2.905

DISTRETTI DI CORTE DI APPELLO	Sospensione delle misure di sicurezza per servizio militare	Domande di revoca della dichiarazione di delinquenza abituale, professionale o per tendenza		Differimento dell'esecuzione delle pene detentive e delle sanzioni sostitutive	
		Accolte	Respinte	Accolte	Respinte
Torino	-	6	2	89	147
Milano	-	-	2	181	433
Brescia	-	-	2	37	48
Trento	-	-	1	7	3
Bolzano (Sez.)	-	-	1	11	3
Venezia	-	3	1	90	112
Trieste	-	-	-	13	17
Genova	-	1	-	68	94
Bologna	-	-	-	99	66
Firenze	-	-	1	76	113
Perugia	-	-	-	15	51
Ancona	-	-	-	17	34
Roma	-	-	2	168	308
L'Aquila	-	-	-	57	94
Campobasso	-	-	-	3	17
Napoli	-	-	-	111	377
Salerno	-	-	-	8	56
Bari	-	-	-	22	62
Lecce	-	-	-	35	78
Taranto (Sez.)	-	-	-	43	110
Potenza	-	-	-	3	7
Catanzaro	-	-	-	14	62
Reggio Calabria	-	-	-	28	17
Palermo	-	-	-	41	122
Messina	-	-	-	7	44
Caltanissetta	-	-	-	3	3
Catania	-	-	-	27	59
Cagliari	-	-	-	33	35
Sassari (Sez.) (a)	-	-	-	6	15
Italia	-	10	12	1.312	2.587

(a) Non sono compresi i dati relativi all'Ufficio di sorveglianza di Nuoro

Tavola 11.7 segue - Provvedimenti di competenza degli Uffici di sorveglianza - Anno 2004

DISTRETTI DI CORTE DI APPELLO	Sospensione dell'esecuzione della pena per affidamento in prova al servizio sociale			Sospensioni dell'esecuzione della pena per ammissione alla detenzione domiciliare		
	Concesse	Respinte	Inammissibili	Concesse	Respinte	Inammissibili
Torino	44	360	93	89	346	118
Milano	37	419	189	64	391	202
Brescia	13	170	32	47	142	60
Trento	-	18	10	7	13	5
Bolzano (Sez.)	5	25	3	12	34	5
Venezia	23	221	37	64	291	51
Trieste	4	39	19	9	42	11
Genova	43	166	50	124	158	65
Bologna	64	89	14	126	56	12
Firenze	27	313	15	73	98	30
Perugia	15	57	23	13	38	15
Ancona	23	85	26	44	60	34
Roma	86	470	126	100	349	221
L'Aquila	29	96	13	30	116	35
Campobasso	-	15	1	1	29	1
Napoli	15	692	253	167	655	502
Salerno	-	61	29	10	80	48
Bari	8	147	55	38	127	67
Lecce	16	171	19	21	91	-
Taranto (Sez.)	-	-	-	-	-	-
Potenza	10	89	26	8	26	9
Catanzaro	27	188	58	40	195	103
Reggio Calabria	6	29	10	18	43	13
Palermo	23	66	109	26	95	163
Messina	1	9	4	3	6	3
Caltanissetta	2	16	2	5	23	13
Catania	16	91	32	11	89	63
Cagliari	8	71	8	17	46	10
Sassari (Sez.) (a)	9	18	13	13	36	25
Italia	554	4.191	1.269	1.180	3.675	1.884

DISTRETTI DI CORTE DI APPELLO	Liberazioni anticipate					Sospensioni condizionate dell'esecuzione della pena detentiva					Espulsi a titolo di san- zione sostitutiva o alternativa alla detenzione	
	Con- cesse	Parzial- mente accolte	Re- spinte	Re- vocate	Inam- missibili	Con- cesse	Inam- missibili	Prose- guite	Cessate	sospese provvisoria mente	Concesse	Inammis- sibili
Torino	3.597	571	738	26	333	333	515	7	83	36	162	87
Milano	4.745	651	1.419	-	529	209	657	111	184	10	136	107
Brescia	1.126	183	144	1	184	43	156	11	35	11	71	124
Trento	304	36	58	1	24	7	14	6	2	2	17	46
Bolzano (Sez.)	238	24	39	1	19	13	24	-	-	2	4	19
Venezia	1.644	378	379	2	176	205	321	3	156	63	172	315
Trieste	505	72	110	-	39	45	76	89	60	10	41	46
Genova	1.884	55	474	7	154	87	210	6	12	22	76	171
Bologna	2.875	94	325	16	231	59	154	2	13	9	73	215
Firenze	2.591	271	436	49	152	102	137	4	56	22	60	68
Perugia	619	120	98	4	89	26	72	-	-	6	42	101
Ancona	773	132	103	1	59	58	125	1	23	9	25	28
Roma	5.664	603	538	41	541	317	357	59	38	106	75	116
L'Aquila	1.426	121	118	8	49	89	90	-	3	4	44	27
Campobasso	429	14	76	7	27	65	65	2	4	-	5	7
Napoli	4.654	472	1.016	151	314	650	1.328	32	-	188	26	64
Salerno	573	92	156	4	132	143	237	7	36	34	13	7
Bari	1.593	31	319	-	825	190	456	2	2	32	30	62
Lecce	941	152	305	22	87	143	316	-	40	27	2	52
Taranto (Sez.)	786	21	70	15	51	84	86	-	-	48	117	61
Potenza	732	45	27	30	36	37	49	-	8	-	11	53
Catanzaro	1.322	263	182	12	104	162	363	6	42	32	19	15
Reggio Calabria	591	92	222	-	83	52	79	-	-	11	-	-
Palermo	870	148	276	7	184	82	288	-	69	7	6	22
Messina	236	46	30	9	4	27	46	-	-	1	2	7
Caltanissetta	278	62	103	4	195	76	184	-	39	6	13	7
Catania	1.334	246	108	31	206	355	472	2	137	26	2	9
Cagliari	1.523	56	260	7	54	90	243	-	22	2	10	5
Sassari (Sez.) (a)	328	72	80	2	23	20	77	4	2	16	6	35
Italia	44.181	5.123	8.209	458	4.904	3.769	7.197	354	1.066	742	1.260	1.876

(a) Non sono compresi i dati relativi all'Ufficio di sorveglianza di Nuoro

Tavola 11.8 - Provvedimenti di competenza dei Tribunali di sorveglianza - Anno 2004

DISTRETTI DI CORTE DI APPELLO	Affidamenti in prova al servizio sociale										Pronunce di estinzione della pena
	Concessi			Respinti	Revocati			Cessati	Pro- seguiti	Inam- missibili	
	Totale	Di cui			Totale	Di cui					
		A soggetti in libertà	A detenuti	Per evasione		Per altri motivi					
Torino	1.432	630	802	1.554	121	35	86	53	55	230	735
Milano	1.069	784	285	837	162	-	162	-	94	321	798
Brescia	185	63	122	283	40	10	30	5	7	37	272
Trento	71	64	7	25	4	-	4	-	15	21	91
Bolzano (Sez.)	43	40	3	196	1	-	1	1	2	21	45
Venezia	247	197	50	845	27	27	-	-	-	99	239
Trieste	144	122	22	312	12	-	12	-	24	24	102
Genova	514	446	68	851	57	5	52	7	106	206	431
Bologna	1.070	865	205	961	66	-	66	-	96	47	830
Firenze	784	579	205	328	103	5	98	8	181	132	664
Perugia	182	140	42	200	14	-	14	-	29	55	194
Ancona	291	249	42	206	35	1	34	-	34	19	178
Roma	1.825	1.428	397	1.547	110	84	26	25	192	266	1.213
L'Aquila	396	337	59	270	32	-	32	-	65	116	169
Campobasso	108	85	23	52	7	-	7	1	5	68	42
Napoli	982	705	277	2.021	58	46	12	-	75	350	413
Salerno	234	214	20	85	41	14	27	4	37	96	194
Bari	365	141	224	717	44	33	11	-	33	176	479
Lecce	370	318	52	311	32	-	32	2	38	124	171
Taranto (Sez.)	218	175	43	185	23	-	23	27	5	22	211
Potenza	232	193	39	98	19	-	19	-	16	28	163
Catanzaro	604	569	35	522	36	1	35	7	36	267	317
Reggio Calabria	169	145	24	133	14	-	14	-	5	47	78
Palermo	563	400	163	530	126	98	28	-	33	282	472
Messina	177	163	14	171	7	1	6	1	13	25	140
Caltanissetta	39	32	7	124	2	-	2	-	3	30	36
Catania	502	454	48	327	40	1	39	-	19	137	501
Cagliari	438	389	49	174	20	1	19	-	51	73	397
Sassari (Sez.)	198	140	58	41	12	-	12	-	20	32	161
Italia	13.452	10.067	3.385	13.906	1.265	362	903	141	1.289	3.351	9.736

DISTRETTI DI CORTE DI APPELLO	Affidamenti in prova in casi particolari										Pronunce di estinzione della pena
	Concessi			Respinti	Revocati			Cessati	Prose- guiti	Inam- missibili	
	Totale	Di cui			Totale	Di cui					
		A soggetti in libertà	A detenuti	Per evasione		Per altri motivi					
Torino	672	532	140	248	237	110	127	100	65	50	109
Milano	359	305	54	127	108	-	108	-	23	143	349
Brescia	153	66	87	76	46	16	30	2	24	21	80
Trento	26	19	7	2	4	-	4	-	7	7	17
Bolzano (Sez.)	30	25	5	22	1	-	1	-	5	8	6
Venezia	142	107	35	88	44	44	-	2	-	84	153
Trieste	27	22	5	42	4	-	4	-	6	50	17
Genova	224	184	40	233	46	24	22	1	26	93	93
Bologna	353	243	110	123	86	-	86	-	97	4	218
Firenze	691	515	176	329	72	9	63	3	140	137	661
Perugia	49	31	18	45	24	1	23	-	18	34	5
Ancona	61	55	6	31	23	-	23	-	19	10	33
Roma	326	199	127	244	35	22	13	4	26	238	22
L'Aquila	50	27	23	36	9	-	9	-	8	18	24
Campobasso	11	8	3	1	5	-	5	-	-	23	2
Napoli	24	10	14	292	1	1	-	-	1	179	17
Salerno	15	12	3	26	3	2	1	-	-	15	1
Bari	43	14	29	162	13	10	3	-	12	43	-
Lecce	87	69	18	115	17	-	17	-	15	26	83
Taranto (Sez.)	3	3	-	1	-	-	-	7	-	4	-
Potenza	4	2	2	7	-	-	-	-	-	1	-
Catanzaro	29	14	15	37	18	3	15	1	8	62	11
Reggio Calabria	7	6	1	3	-	-	-	-	1	6	-
Palermo	92	68	24	74	11	-	11	-	10	71	-
Messina	6	4	2	33	3	-	3	-	5	9	6
Caltanissetta	6	2	4	16	1	-	1	-	-	2	4
Catania	76	60	16	42	12	-	12	-	11	50	31
Cagliari	133	115	18	62	26	-	26	-	10	26	67
Sassari (Sez.)	45	28	17	19	10	-	10	-	21	33	42
Italia	3.744	2.745	999	2.536	859	242	617	120	558	1.447	2.051

Tavola 11.8 segue - Provvedimenti di competenza dei Tribunali di sorveglianza - Anno 2004

DISTRETTI DI CORTE DI APPELLO	Detenzioni domiciliari							
	Concesse			Respinte	Revocate	Cessate	Proseguite	Inam- missibili
	Totale	Di cui						
		A soggetti in libertà	A detenuti					
Torino	1.232	892	340	1.106	70	45	70	124
Milano	394	207	187	477	100	-	39	808
Brescia	148	23	125	175	32	-	10	52
Trento	62	45	17	10	4	-	5	9
Bolzano (Sez.)	150	142	8	101	12	2	15	9
Venezia	378	275	103	437	81	4	-	204
Trieste	81	64	17	194	14	-	18	28
Genova	376	335	41	404	48	32	77	290
Bologna	485	345	140	743	52	-	30	44
Firenze	458	278	180	294	55	4	62	145
Perugia	113	90	23	155	10	-	7	113
Ancona	114	91	23	105	27	1	12	40
Roma	735	410	325	703	74	12	228	893
L'Aquila	158	115	43	169	19	-	20	99
Campobasso	18	10	8	37	5	-	3	145
Napoli	655	335	320	1.997	84	-	31	444
Salerno	96	71	25	62	38	1	18	88
Bari	360	122	238	150	57	-	27	57
Lecce	144	120	24	94	15	-	17	45
Taranto (Sez.)	280	215	65	94	76	25	14	24
Potenza	49	21	28	60	5	-	5	30
Catanzaro	206	176	30	225	44	7	14	650
Reggio Calabria	79	60	19	66	20	1	11	50
Palermo	238	200	38	615	36	-	46	323
Messina	86	66	20	128	20	1	13	53
Caltanissetta	135	83	52	58	6	-	10	44
Catania	151	109	42	40	25	-	7	57
Cagliari	168	149	19	82	30	-	17	69
Sassari (Sez.)	69	37	32	19	7	1	9	32
Italia	7.618	5.086	2.532	8.800	1.066	136	835	4.969

DISTRETTI DI CORTE DI APPELLO	Ammissioni al regime di semilibertà								Inam- missibili	
	Concesse			Respinte	Revocate			Cessate		Proseguite
	Totale	Di cui			Totale	Di cui				
		A soggetti in libertà	A detenuti	Per evasione		Per altri motivi				
Torino	830	590	240	600	128	81	47	75	45	139
Milano	41	16	25	123	18	-	18	-	7	252
Brescia	21	-	21	53	11	2	9	1	13	17
Trento	9	3	6	-	4	-	4	-	2	2
Bolzano (Sez.)	22	16	6	26	4	1	3	3	1	4
Venezia	66	19	47	96	28	28	-	-	-	141
Trieste	62	42	20	110	16	-	16	2	26	17
Genova	142	56	86	289	24	3	21	6	30	249
Bologna	156	9	147	290	21	-	21	-	10	18
Firenze	194	38	156	151	40	3	37	2	26	81
Perugia	27	3	24	55	3	-	3	-	7	38
Ancona	21	-	21	54	4	1	3	-	-	12
Roma	56	1	55	185	17	13	4	1	2	366
L'Aquila	43	-	43	110	4	-	4	-	-	59
Campobasso	11	1	10	20	2	-	2	-	-	96
Napoli	175	69	106	1.344	25	19	6	-	19	271
Salerno	29	9	20	13	5	2	3	-	8	11
Bari	94	48	46	29	26	18	8	-	15	11
Lecce	10	-	10	20	1	-	1	-	1	7
Taranto (Sez.)	50	22	28	13	10	-	10	2	2	4
Potenza	31	3	28	35	2	1	1	-	-	29
Catanzaro	29	9	20	125	10	-	10	-	10	373
Reggio Calabria	11	7	4	34	5	-	5	-	2	32
Palermo	84	76	8	407	11	-	11	-	6	139
Messina	10	2	8	41	3	2	1	1	2	19
Caltanissetta	6	4	2	8	2	-	2	-	-	6
Catania	12	5	7	10	5	-	5	-	5	25
Cagliari	2	-	2	10	3	-	3	-	-	7
Sassari (Sez.)	17	1	16	5	-	-	-	-	2	9
Italia	2.261	1.049	1.212	4.256	432	174	258	93	241	2.434

Tavola 11.8 segue - Provvedimenti di competenza dei Tribunali di sorveglianza - Anno 2004

DISTRETTI DI CORTE DI APPELLO	Domanda di revoca della sospensione condizionata dell'esecuzione		Decisione sui reclami in materia di liberazione anticipata		Liberazioni condizionali				Pronunce di estinzione della pena
	Accolte	Respinte	Accolti	Respinti	Con- cesse	Re- spinte	Re- vocate	Inam- missibili	
Torino	23	160	33	320	3	18	-	5	11
Milano	47	73	25	145	1	18	7	14	5
Brescia	15	2	7	11	1	12	-	3	-
Trento	4	-	5	20	-	-	-	1	-
Bolzano (Sez.)	3	-	-	2	-	-	-	1	-
Venezia	60	5	16	44	2	3	-	4	-
Trieste	14	3	1	15	-	2	-	7	-
Genova	32	2	32	66	2	7	-	-	-
Bologna	17	2	-	37	2	33	-	-	-
Firenze	17	7	37	94	6	36	-	27	3
Perugia	1	-	5	15	-	6	-	2	-
Ancona	15	-	8	18	-	3	-	1	-
Roma	110	20	45	99	7	49	2	15	1
L'Aquila	26	1	12	23	-	9	-	2	-
Campobasso	5	3	5	25	-	-	-	7	-
Napoli	115	12	35	240	2	45	-	55	-
Salerno	15	59	17	71	-	-	-	-	-
Bari	109	35	26	57	2	9	-	1	-
Lecce	47	30	24	98	-	19	-	10	-
Taranto (Sez.)	4	29	1	1	-	1	-	-	-
Potenza	1	3	9	7	1	2	-	-	-
Catanzaro	26	24	11	72	-	8	1	27	-
Reggio Calabria	10	5	12	27	-	4	-	2	-
Palermo	-	-	-	-	4	53	2	34	-
Messina	6	8	6	16	-	9	-	3	1
Caltanissetta	8	2	1	29	-	5	-	5	-
Catania	66	12	8	15	-	7	-	9	-
Cagliari	6	15	1	4	-	4	-	5	-
Sassari (Sez.)	20	9	15	32	1	4	-	2	1
Italia	822	521	397	1.603	34	366	12	242	22

DISTRETTI DI CORTE DI APPELLO	Rinvii esecuzione delle pene detentive e delle sanzioni sostitutive			Decisioni sulle riabilitazioni				Decisioni sulle sanzioni sostitutive delle pene detentive brevi		
	Accolti	Respinti	Inam- missibili	Concesse	Respinte	Re- vocate	Inam- missibili	Conversione della pena sostitutiva	Revoca della pena	Inam- missibili
Torino	39	47	32	150	20	-	75	70	-	-
Milano	114	249	84	121	68	-	8	19	-	18
Brescia	13	51	3	105	63	-	17	-	3	-
Trento	6	5	6	75	10	-	18	3	-	2
Bolzano (Sez.)	10	9	1	100	21	-	2	33	-	-
Venezia	21	120	3	99	40	-	18	30	-	-
Trieste	15	17	3	44	21	-	15	2	-	-
Genova	49	91	42	81	46	-	25	9	26	9
Bologna	66	173	5	97	10	-	-	48	-	-
Firenze	35	116	4	258	94	1	81	12	2	1
Perugia	18	40	17	42	26	-	50	3	1	-
Ancona	10	32	1	43	17	-	1	1	-	-
Roma	144	380	51	478	177	-	56	6	1	-
L'Aquila	29	85	9	76	30	-	9	6	-	1
Campobasso	2	10	3	45	10	-	12	-	1	-
Napoli	13	497	7	312	389	-	118	18	-	-
Salerno	7	17	4	53	79	-	43	3	1	2
Bari	8	51	8	289	48	-	63	13	-	-
Lecce	39	30	8	161	46	-	29	4	-	1
Taranto (Sez.)	6	27	18	78	11	10	9	1	1	1
Potenza	2	12	1	50	7	-	9	1	2	2
Catanzaro	11	50	16	104	49	-	55	1	1	1
Reggio Calabria	8	18	-	71	36	-	20	5	-	-
Palermo	11	160	14	142	100	-	160	-	1	3
Messina	2	43	1	32	16	-	2	-	-	-
Caltanissetta	3	2	-	46	12	-	40	-	-	-
Catania	11	17	4	121	39	-	63	3	-	1
Cagliari	27	33	5	111	35	-	191	8	-	1
Sassari (Sez.)	13	10	-	45	16	-	22	2	1	-
Italia	732	2.392	350	3.429	1.536	11	1.211	301	41	43

Tavola 11.8 segue - Provvedimenti di competenza dei Tribunali di sorveglianza - Anno 2004

DISTRETTI DI CORTE DI APPELLO	Decisioni sui reclami dei detenuti in materia di sorveglianza particolare		Decisioni sui reclami in materia di permessi		Decisioni sui reclami in materia di permessi premio		Decisioni sui reclami avverso decreti del magistrato di sorveglianza	
	Accolti	Respinti	Accolti	Respinti	Accolti	Respinti	Accolti	Respinti
Torino	13	6	-	-	8	51	3	12
Milano	-	2	22	94	-	-	3	12
Brescia	-	6	-	2	-	-	-	1
Trento	-	-	-	-	-	2	-	-
Bolzano (Sez.)	-	-	-	-	-	2	-	-
Venezia	-	-	-	2	4	15	-	1
Trieste	-	-	-	2	-	13	-	1
Genova	1	1	11	56	2	4	-	-
Bologna	1	2	7	5	41	62	-	-
Firenze	-	2	3	21	6	139	2	1
Perugia	-	-	4	32	4	20	-	4
Ancona	-	1	-	-	1	31	-	-
Roma	-	1	6	14	11	86	-	-
L'Aquila	-	-	-	15	8	93	-	-
Campobasso	-	-	1	-	1	37	-	1
Napoli	1	17	4	13	21	326	-	-
Salerno	-	-	-	-	44	76	-	-
Bari	-	-	1	14	-	24	-	2
Lecce	2	-	-	-	11	137	-	-
Taranto (Sez.)	-	1	-	-	-	-	-	-
Potenza	2	1	-	-	5	25	2	4
Catanzaro	1	2	7	109	-	-	-	3
Reggio Calabria	-	-	-	-	1	6	-	-
Palermo	-	-	2	13	-	24	-	-
Messina	-	-	-	5	-	8	-	-
Caltanissetta	-	-	-	-	-	22	3	7
Catania	-	-	-	6	3	19	-	-
Cagliari	-	-	-	1	2	26	-	-
Sassari (Sez.)	3	3	2	6	8	77	1	10
Italia	24	45	70	410	181	1.325	14	59

DISTRETTI DI CORTE DI APPELLO	Decisioni sugli appelli avverso provvedimenti in tema di misure di sicurezza		Sospensioni dell'esecuzione della pena a tossicodipendenti				Reclami art.41bis o.p.
	Accolti	Respinti	Concesse	Respinte	Revocate	Inammissibili	
Torino	3	14	74	46	3	-	203
Milano	-	9	7	74	-	32	3
Brescia	3	4	3	21	-	1	-
Trento	-	2	-	3	-	1	-
Bolzano (Sez.)	2	1	3	5	-	-	-
Venezia	2	7	13	38	2	20	-
Trieste	-	1	1	6	-	6	5
Genova	3	3	4	50	-	16	-
Bologna	1	7	7	90	-	5	48
Firenze	12	23	-	4	-	3	5
Perugia	-	1	5	10	1	7	135
Ancona	-	3	2	9	-	13	35
Roma	6	12	30	171	-	147	141
L'Aquila	-	10	5	11	-	8	111
Campobasso	1	8	-	-	-	-	-
Napoli	1	27	-	30	-	14	10
Salerno	-	2	3	9	1	5	-
Bari	2	7	-	15	-	3	-
Lecce	-	5	1	2	-	-	1
Taranto (Sez.)	1	-	-	1	1	4	1
Potenza	-	1	-	-	-	-	-
Catanzaro	-	9	-	-	-	2	-
Reggio Calabria	7	10	-	2	-	-	-
Palermo	-	-	5	75	10	51	-
Messina	-	6	2	4	-	2	-
Caltanissetta	2	5	-	2	-	-	-
Catania	-	6	1	3	-	16	2
Cagliari	3	4	7	7	2	4	-
Sassari (Sez.)	5	7	-	-	-	-	-
Italia	54	194	173	688	20	360	700

Tavola 11.9 - Provvedimenti di competenza degli Uffici di sorveglianza per minorenni - Anno 2004

RIPARTIZIONI GEOGRAFICHE	Ricoveri in luoghi esterni di cura		Permessi			Permessi premio		
	Concessi	Respinti	Concessi	Respinti	Inammissibili	Concessi	Respinti	Inammissibili
Italia nord-occidentale	12	-	7	3	-	255	19	2
Italia nord-orientale	3	-	1	1	-	41	16	6
Italia centrale	18	-	27	3	-	38	19	1
Italia meridionale	72	2	14	7	9	199	117	10
Italia insulare	71	-	10	4	-	318	61	22
Italia	176	2	59	18	9	851	232	41

RIPARTIZIONI GEOGRAFICHE	Decreti relativi a misure alternative				Licenze		
	Prosecuzione provvisoria	Sospensione	Sospensione cautelativa	Modifiche delle prescrizioni e autorizzazioni	Concesse	Respinte	Revocate
Italia nord-occidentale	9	11	10	64	17	-	-
Italia nord-orientale	4	10	5	124	14	6	-
Italia centrale	1	17	2	107	7	1	-
Italia meridionale	11	11	7	207	8	6	-
Italia insulare	2	5	7	105	1	3	-
Italia	27	54	31	607	47	16	-

RIPARTIZIONI GEOGRAFICHE	Decreti di computo del periodo d. permesso o di licenza	Provvedimenti di remissione del debito			Programmi di trattamento e modifiche		Decreti di approvazione di lavoro all'esterno
		Accolti	Respinti	Inam- missibili	Approvati	Restituiti con osservazioni	
Italia nord-occidentale	-	-	2	-	70	3	28
Italia nord-orientale	-	-	-	-	9	-	2
Italia centrale	-	-	-	-	5	-	3
Italia meridionale	1	1	1	3	54	6	27
Italia insulare	2	-	-	2	60	-	17
Italia	3	1	3	5	198	9	77

RIPARTIZIONI GEOGRAFICHE	Accertamenti di infermità psichica con esito		Decisioni sulle modalità di esecuzione delle sanzioni sostitutive delle pene		Esecuzione delle sanzioni sostitutive delle pene	
	Rientro in Istituto	Ricovero in ospedale psichiatrico giudiziario o in casa di cura e custodia	Semi- detenzione	Libertà controllata	Modifica dell'esecuzione di misure sostitutive	Sospensione dell'esecuzione di misure sostitutive
Italia nord-occidentale	-	-	185	26	21	2
Italia nord-orientale	-	-	9	13	1	12
Italia centrale	1	2	5	15	33	1
Italia meridionale	-	1	10	39	9	20
Italia insulare	-	-	1	30	7	6
Italia	1	3	210	123	71	41

Tavola 11.9 segue - Provvedimenti di competenza degli Uffici di sorveglianza per minorenni - Anno 2004

RIPARTIZIONI GEOGRAFICHE	Decisioni sulle modalità di esecuzione delle pene pecuniarie					Esecuzione delle misure di sicurezza		
	Rateizzazioni	Differimenti	Conversioni della pena pecuniaria	Restituzione al P.M. senza delibazione richiesta	Archiviazione a seguito pagamento	Detentive	Non detentive	
Italia nord-occidentale	-	-	4	5	1	9	5	
Italia nord-orientale	9	-	6	4	2	1	4	
Italia centrale	2	-	4	-	18	-	3	
Italia meridionale	11	-	1	14	2	2	17	
Italia insulare	1	-	-	-	110	-	2	
Italia	23	-	15	23	133	12	31	

RIPARTIZIONI GEOGRAFICHE	Procedimenti per le misure di sicurezza							Sospensione delle misure di sicurezza per servizio militare
	Riesame della pericolosità	Revoca delle misure di sicurezza decorso il periodo minimo di durata	Proroga delle misure di sicurezza	Revoca anticipata delle misure di sicurezza	Unificazione di misure di sicurezza	Trasformazione delle misure di sicurezza		
Italia nord-occidentale	5		1	3	-	1	-	-
Italia nord-orientale	1		1	-	-	1	5	-
Italia centrale	1		1	-	-	-	1	-
Italia meridionale	2		2	-	2	-	4	-
Italia insulare	-		-	-	-	1	1	-
Italia	9		5	3	2	3	11	-

RIPARTIZIONI GEOGRAFICHE	Domande di revoca delle dichiarazioni di delinquenza abituale, professionale o per tendenza		Differimento dell'esecuzione delle pene detentive e delle sanzioni sostitutive		Liberazioni anticipate				
	Accolte	Respinte	Accolte	Respinte	Concesse	Parzialmente accolte	Respinte	Revocate	Inammissibili
Italia nord-occidentale	-	-	56	10	53	6	9	-	4
Italia nord-orientale	-	-	14	17	32	4	7	-	3
Italia centrale	-	-	44	5	36	2	11	-	3
Italia meridionale	-	-	12	2	157	7	53	1	16
Italia insulare	-	-	3	2	87	4	43	-	5
Italia	-	-	129	36	365	23	123	1	31

RIPARTIZIONI GEOGRAFICHE	Sospensioni dell'esecuzione della pena per affidamento in prova al servizio sociale			Sospensioni dell'esecuzione della pena per ammissione alla detenzione domiciliare		
	Concesse	Respinte	Inammissibili	Concesse	Respinte	Inammissibili
Italia nord-occidentale		11	3		5	2
Italia nord-orientale		-	5		2	12
Italia centrale		-	4		18	9
Italia meridionale		3	10		3	18
Italia insulare		1	1		4	8
Italia		15	23		32	49

Tavola 11.9 segue - Provvedimenti di competenza degli Uffici di sorveglianza per minorenni - Anno 2004

RIPARTIZIONI GEOGRAFICHE	Sospensioni condizionate dell'esecuzione della pena detentiva					Espulsioni a titolo di sanzione sostitutiva o alternativa alla detenzione	
	Concesse	Inam- missibili	Proseguite	Cessate	Sospese provvisoriamente	Concesse	Inammissibili
Italia nord-occidentale	1	1	-	-	-	1	-
Italia nord-orientale	4	10	-	-	2	1	1
Italia centrale	1	6	-	-	-	3	3
Italia meridionale	22	45	1	2	6	-	-
Italia insulare	16	21	1	6	5	1	-
Italia	44	83	2	8	13	6	4

Tavola 11.10 - Provvedimenti di competenza dei Tribunali di sorveglianza per minorenni - Anno 2004

RIPARTIZIONI GEOGRAFICHE	Affidamenti in prova al servizio sociale (a)										
	Concessi			Respinti	Revocati			Cessati	Proseguiti	Inam- missibili	Pronunce di estinzione della pena
	Totale	Di cui			Totale	Di cui					
		A soggetti in libertà	A detenuti	Per evasione		Per altri motivi					
Italia nord-occidentale	86	65	21	84	22	7	15	17	3	17	23
Italia nord-orientale	31	13	18	38	4	2	2	-	3	20	11
Italia centrale	50	29	21	60	18	6	12	24	1	11	30
Italia meridionale	92	58	34	110	17	5	12	8	7	43	49
Italia insulare	52	31	21	54	19	6	13	1	4	20	49
Italia	311	196	115	346	80	26	54	50	18	111	162

RIPARTIZIONI GEOGRAFICHE	Detenzioni domiciliari								
	Concesse			Respinte	Revocate	Cessate	Proseguiti	Inam- missibili	
	Totale	Di cui							
		A soggetti in libertà	A detenuti						
Italia nord-occidentale	36	17	19	51	4	8	2	2	
Italia nord-orientale	14	6	8	13	3	-	1	3	
Italia centrale	29	10	19	38	6	22	1	14	
Italia meridionale	49	29	20	66	16	2	5	13	
Italia insulare	20	12	8	19	3	2	1	4	
Italia	148	74	74	187	32	34	10	36	

RIPARTIZIONI GEOGRAFICHE	Ammissioni al regime di semilibertà									
	Concesse			Respinte	Revocate			Cessate	Proseguiti	Inam- missibili
	Totale	Di cui			Totale	Di cui				
		A soggetti in libertà	A detenuti	Per evasione		Per altri motivi				
Italia nord-occidentale	6	4	2	43	-	-	-	-	-	6
Italia nord-orientale	2	-	2	-	1	-	1	-	-	1
Italia centrale	1	1	-	4	1	-	1	-	-	1
Italia meridionale	1	-	1	19	-	-	-	-	-	1
Italia insulare	1	-	1	5	-	-	-	-	-	1
Italia	11	5	6	71	2	-	2	-	-	10

RIPARTIZIONI GEOGRAFICHE	Domanda di revoca della sospensione condizionata dell'esecuzione		Decisioni sui reclami in materia di liberazioni anticipata		Liberazioni condizionali					Pronunce di estinzione della pena
	Accolte	Respinte	Accolti	Respinti	Con- cesse	Respinte	Revocate	Inam- missibili		
Italia nord-occidentale	1	-	-	-	-	1	-	-	-	
Italia nord-orientale	4	-	1	-	-	-	-	-	-	
Italia centrale	2	-	-	-	2	1	1	-	-	
Italia meridionale	6	1	-	5	4	4	2	12	-	
Italia insulare	5	6	1	-	1	3	-	-	-	
Italia	18	7	2	5	7	9	3	12	-	

a) Dati comprensivi anche degli affidamenti in prova in casi particolari.

Tavola 11.10 segue - Provvedimenti di competenza dei Tribunali di sorveglianza per minorenni - Anno 2004

RIPARTIZIONI GEOGRAFICHE	Rinvii esecuzione delle pene detentive e delle sanzioni sostitutive			Decisioni sulle riabilitazioni				Decisioni sulle sanzioni sostitutive delle pene detentive brevi		
	Accolti	Respinti	Inam- missibili	Concesse	Respinte	Revocate	Inam- missibili	Conversione della pena sostitutiva	Revoca della pena	Inam- missibili
Italia nord-occidentale	67	11	-	10	-	-	-	20	9	-
Italia nord-orientale	29	7	1	1	2	-	-	4	1	-
Italia centrale	84	3	4	76	-	-	-	11	12	-
Italia meridionale	20	-	2	8	2	-	6	7	74	1
Italia insulare	4	-	-	39	2	-	1	3	3	-
Italia	204	21	7	134	6	-	7	45	99	1

RIPARTIZIONI GEOGRAFICHE	Decisioni sui reclami dei detenuti in materia di sorveglianza particolare		Decisioni sui reclami in materia di permessi		Decisioni sui reclami in materia di permessi premio		Decisioni sui reclami avverso decreti del magistrato di sorveglianza	
	Accolti	Respinti	Accolti	Respinti	Accolti	Respinti	Accolti	Respinti
Italia nord-occidentale	-	-	-	-	2	-	1	1
Italia nord-orientale	-	-	-	-	-	1	-	1
Italia centrale	-	-	-	-	-	-	-	-
Italia meridionale	-	1	-	-	-	8	-	4
Italia insulare	-	-	-	-	-	3	-	-
Italia	-	1	-	-	2	12	1	6

RIPARTIZIONI GEOGRAFICHE	Decisioni sugli appelli avverso provvedimenti in tema di misure di sicurezza		Sospensioni dell'esecuzione della pena a tossicodipendenti				Reclami art.41 bis o.p.
	Accolti	Respinti	Concesse	Respinte	Revocate	Inammissibili	
Italia nord-occidentale	-	-	-	-	-	-	-
Italia nord-orientale	-	-	-	-	-	-	-
Italia centrale	-	-	-	-	-	-	-
Italia meridionale	-	2	-	-	-	1	-
Italia insulare	-	-	-	-	1	-	-
Italia	-	2	-	-	1	1	-

Capitolo 12 - Minorenni soggetti a provvedimenti di giustizia minorile

Tavola 12.1 - Movimento dei minorenni nei Centri di prima accoglienza per cittadinanza e ripartizione geografica - Anno 2004 (a)

CENTRI DI PRIMA ACCOGLIENZA	Ingressi		Uscite	
	Totale	Di cui di stranieri	Totale	Di cui di stranieri
Torino	278	227	278	227
Milano	414	315	412	313
Trento	20	14	20	14
Treviso	181	145	181	145
Trieste	22	10	22	10
Genova	157	121	157	121
Bologna	163	126	163	126
Firenze	260	202	260	202
Ancona	32	16	32	16
Roma	1.185	976	1.185	976
L'Aquila	26	8	26	8
Napoli	309	56	309	56
Salerno	44	8	44	8
Bari	163	10	163	10
Lecce	34	3	34	3
Taranto	35	-	35	-
Potenza	4	1	4	1
Catanzaro	35	5	35	5
Reggio di Calabria	30	1	30	1
Palermo	133	8	133	8
Messina	55	6	55	6
Caltanissetta	13	8	13	8
Catania	218	7	217	7
Cagliari	33	4	33	4
Sassari	22	2	22	2
Italia	3.866	2.279	3.863	2.277
Italia nord-occidentale	849	663	847	661
Italia nord-orientale	386	295	386	295
Italia centrale	1.477	1.194	1.477	1.194
Italia meridionale	680	92	680	92
Italia insulare	474	35	473	35

(a) Il Tribunale per i minorenni giudica i soggetti che commettono reati prima del compimento del diciottesimo anno di età. La competenza dei Servizi minorili termina al compimento dei 21 anni del soggetto

Tavola 12.2 - Ingressi di minorenni nei Centri di prima accoglienza per motivo, cittadinanza, sesso e ripartizione geografica - Anno 2004

RIPARTIZIONI GEOGRAFICHE	Arrestati		Fermati		Accompagnati		Totale entrati	
	Totale	Di cui stranieri	Totale	Di cui stranieri	Totale	Di cui stranieri	Totale	Di cui stranieri
MASCHI E FEMMINE								
Italia nord-occidentale	789	616	38	26	22	21	849	663
Italia nord-orientale	356	273	20	14	10	8	386	295
Italia centrale	1.392	1.119	16	15	69	60	1.477	1.194
Italia meridionale	638	86	39	6	3	-	680	92
Italia insulare	449	32	22	3	3	-	474	35
Italia	3.624	2.126	135	64	107	89	3.866	2.279
FEMMINE								
Italia nord-occidentale	164	152	6	6	9	9	179	167
Italia nord-orientale	65	55	1	1	3	3	69	59
Italia centrale	542	511	5	5	15	12	562	528
Italia meridionale	51	39	-	-	-	-	51	39
Italia insulare	10	8	2	2	-	-	12	10
Italia	832	765	14	14	27	24	873	803

Tavola 12.3 - Reati relativi agli ingressi di minorenni nei Centri di prima accoglienza per cittadinanza e sesso - Anno 2004 (a)

REATI	Italiani		Stranieri		Totale	
	MF	F	MF	F	MF	F
Contro la persona	111	6	105	6	216	12
Omicidio volontario consumato	8	-	3	-	11	-
Omicidio volontario tentato	18	-	3	-	21	-
Omicidio preterintenzionale	1	-	3	-	4	-
Omicidio colposo	10	-	18	2	28	2
Lesioni personali volontarie	24	2	20	-	44	2
Lesioni personali colpose	26	3	27	3	53	6
Violenze sessuali	16	-	18	-	34	-
Altri contro la persona	8	1	13	1	21	2
Reati contro il patrimonio	1.182	46	2.051	798	3.233	844
Furto semplice	18	-	10	6	28	6
Furto aggravato	454	21	1.234	562	1.688	583
Furto tentato	11	1	16	9	27	10
Furto tentato aggravato	144	8	342	137	486	145
Rapina	39	6	124	29	163	35
Rapina aggravata	276	5	192	30	468	35
Rapina tentata	11	-	9	2	20	2
Rapina tentata aggravata	74	-	57	15	131	15
Estorsione	52	2	19	3	71	5
Danneggiamento	36	-	10	-	46	-
Ricettazione	46	2	27	2	73	4
Altri contro il patrimonio	21	1	11	3	32	4
Violazione della legge sugli stupefacenti	455	26	250	12	705	38
Altri reati	123	3	152	56	275	59
Violenza, resistenza, ecc.	28	-	16	1	44	1
Associazione per delinquere	2	-	3	1	5	1
Altri	93	3	133	54	226	57
TOTALE	1.871	81	2.558	872	4.429	953

(a) Per ogni soggetto vengono considerati tutti i reati connessi all'ingresso in Cpa

Tavola 12.4 - Uscite di minorenni dai Centri di prima accoglienza per motivo, cittadinanza, sesso e ripartizione geografica - Anno 2004

RIPARTIZIONI GEOGRAFICHE	Con applicazione di misure cautelari		Altro		Totale uscite	
	Totale	Di cui di stranieri	Totale	Di cui di stranieri	Totale	Di cui di stranieri
MASCHI E FEMMINE						
Italia nord-occidentale	544	399	303	262	847	661
Italia nord-orientale	295	221	91	74	386	295
Italia centrale	784	610	693	584	1.477	1.194
Italia meridionale	566	56	114	36	680	92
Italia insulare	370	29	103	6	473	35
Italia	2.559	1.315	1.304	962	3.863	2.277
FEMMINE						
Italia nord-occidentale	107	100	72	67	179	167
Italia nord-orientale	42	35	27	24	69	59
Italia centrale	258	233	304	295	562	528
Italia meridionale	28	20	23	19	51	39
Italia insulare	9	9	3	1	12	10
Italia	444	397	429	406	873	803

Tavola 12.5 - Uscite di minorenni dai Centri di prima accoglienza per tipo di misura cautelare applicata, cittadinanza, sesso e ripartizione geografica - Anno 2004

RIPARTIZIONI GEOGRAFICHE	Prescrizioni		Permanenza in casa		Collocamento in comunità		Custodia cautelare		Totale	
	Totale	Di cui stranieri	Totale	Di cui stranieri	Totale	Di cui stranieri	Totale	Di cui stranieri	Totale	Di cui stranieri
MASCHI E FEMMINE										
Italia nord-occidentale	84	38	97	51	126	101	237	209	544	399
Italia nord-orientale	12	6	51	23	94	64	138	128	295	221
Italia centrale	107	32	249	188	212	188	216	202	784	610
Italia meridionale	88	6	165	4	209	23	104	23	566	56
Italia insulare	112	4	103	5	74	12	81	8	370	29
Italia	403	86	665	271	715	388	776	570	2.559	1.315
FEMMINE										
Italia nord-occidentale	12	11	18	18	18	15	59	56	107	100
Italia nord-orientale	2	1	4	2	15	12	21	20	42	35
Italia centrale	14	8	105	95	60	55	79	75	258	233
Italia meridionale	2	-	3	1	11	7	12	12	28	20
Italia insulare	-	-	3	3	1	1	5	5	9	9
Italia	30	20	133	119	105	90	176	168	444	397

Tavola 12.6 - Movimento e presenza media giornaliera negli Istituti penali per minorenni per cittadinanza - Anno 2004 (a)

ISTITUTI PENALI PER MINORENNI	Ingressi		Uscite		Presenze medie (b)	
	Totale	Di cui di stranieri	Totale	Di cui di stranieri	Totale	Di cui di stranieri
Torino	212	175	198	163	43	34
Milano	332	286	314	268	77	55
Treviso	106	91	104	85	20	14
Bologna	156	135	146	128	15	13
Firenze	154	133	148	130	26	20
Roma	329	269	317	253	55	43
L'Aquila	52	34	48	31	11	6
Nisida	157	77	162	86	41	21
Airola	92	45	90	42	26	10
Bari	175	81	169	77	32	16
Lecce	88	32	79	28	27	8
Potenza	34	31	34	27	9	7
Catanzaro	68	25	58	22	18	4
Palermo	93	22	81	19	24	6
Acireale	48	11	46	11	14	2
Catania	124	23	115	21	40	4
Quartucciu	84	47	83	49	21	10

(a) Negli ingressi e nelle uscite sono compresi i trasferimenti fra gli Istituti penali.

(b) Media annua delle presenze giornaliere.

Tavola 12.7 - Ingressi negli Istituti penali per minorenni per posizione giuridica, sesso e ripartizione geografica - Anno 2004 (a)

RIPARTIZIONI GEOGRAFICHE	Custodia cautelare					Espiazione pena			
	Dalla libertà	Da Cpa	Da comunità	Altro	Totale	Dalla libertà	Da comunità	Altro	Totale
MASCHI E FEMMINE									
Italia nord-occidentale	70	252	16	1	339	23	-	6	29
Italia nord-orientale	43	99	28	-	170	6	-	2	8
Italia centrale	59	191	55	36	341	39	-	9	48
Italia meridionale	80	126	81	3	290	41	-	5	46
Italia insulare	59	75	28	5	167	19	-	7	26
Italia	311	743	208	45	1.307	128	-	29	157
FEMMINE									
Italia nord-occidentale	12	81	-	-	93	10	-	1	11
Italia nord-orientale	-	-	-	-	-	-	-	-	-
Italia centrale	5	64	25	16	110	20	-	2	22
Italia meridionale	8	30	-	-	38	2	-	-	2
Italia insulare	-	2	-	-	2	-	-	-	-
Italia	25	177	25	16	243	32	-	3	35

(a) Sono esclusi gli ingressi dei minori provenienti da altri istituti penali (per adulti e per minorenni)

Tavola 12.8 - Uscite dagli Istituti penali per minorenni per posizione giuridica, sesso e ripartizione geografica - Anno 2004 (a)

RIPARTIZIONI GEOGRAFICHE	Custodia cautelare					Espiazione pena				
	Revoca misura	Trasforma- zione della misura	Decorrenza dei termini	Esito processo	Altri motivi	Totale	Fine pena	Misure alternative	Altri motivi	Totale
MASCHI E FEMMINE										
Italia nord-occidentale	47	107	69	46	14	283	34	14	22	70
Italia nord-orientale	18	66	20	4	7	115	11	5	6	22
Italia centrale	22	107	151	23	16	319	18	29	30	77
Italia meridionale	12	143	37	70	10	272	72	18	28	118
Italia insulare	11	79	24	14	8	136	31	17	12	60
Italia	110	502	301	157	55	1.125	166	83	98	347
FEMMINE										
Italia nord-occidentale	19	26	21	12	3	81	13	4	9	26
Italia nord-orientale	-	-	-	-	-	-	-	-	-	-
Italia centrale	3	41	45	10	3	102	2	9	21	32
Italia meridionale	7	19	10	4	1	41	3	1	8	12
Italia insulare	-	-	-	-	-	-	-	-	-	-
Italia	29	86	76	26	7	224	18	14	38	70

(a) Sono escluse le uscite dei minori verso altri istituti penali (per adulti e per minorenni)

Tavola 12.9 - Presenze al 31 dicembre negli Istituti penali per minorenni per cittadinanza, sesso, posizione giuridica ed età - Anno 2004

POSIZIONE GIURIDICA	Italiani		Stranieri		Totale	
	MF	F	MF	F	MF	F
Custodia cautelare	109	4	189	30	298	34
Minorenni	77	4	142	29	219	33
Giovani adulti	32	-	47	1	79	1
Espiazione pena	95	2	69	7	164	9
Minorenni	13	-	22	3	35	3
Giovani adulti	82	2	47	4	129	6
TOTALE	204	6	258	37	462	43

Tavola 12.10 - Reati relativi agli ingressi di soggetti negli Istituti penali per minorenni per cittadinanza e sesso - Anno 2004 (a)

REATI	Italiani		Stranieri		Totale	
	MF	F	MF	F	MF	F
Contro la persona	151	6	111	11	262	17
Strage	3	-	-	-	3	-
Omicidio volontario	36	2	16	-	52	2
Omicidio preterintenzionale	-	-	-	-	-	-
Omicidio colposo	-	-	-	-	-	-
Percosse	-	-	1	-	1	-
Lesioni personali	58	2	48	4	106	6
Lesioni personali colpose	1	-	-	-	1	-
Rissa	-	-	2	-	2	-
Violenza privata, minaccia	40	1	33	3	73	4
Violenza sessuale	9	-	6	1	15	1
Atti sessuali con minorenni	-	-	1	1	1	1
Prostituzione minorile	-	-	4	2	4	2
Ingiurie e diffamazioni	4	1	-	-	4	1
Contro la famiglia, la moralità pubblica e il buon costume	3	-	7	4	10	4
Maltrattamenti in famiglia	1	-	-	-	1	-
Atti osceni	2	-	2	-	4	-
listigazione, sfruttamento e favoreggiamento della prostituzione	-	-	5	4	5	4
Contro il patrimonio	477	22	686	215	1.163	237
Furto	183	17	478	183	661	200
Rapina	198	2	166	27	364	29
Estorsione	36	1	9	1	45	2
Sequestro di persona	-	-	2	1	2	1
Danneggiamento	11	1	6	-	17	1
Truffa	1	-	-	-	1	-
Ricettazione	48	1	25	3	73	4
Contro l'economia e la fede pubblica	105	7	221	30	326	37
<i>di cui:</i> Violazione della legge sugli stupefacenti	94	5	149	4	243	9
Contro lo Stato, le altre istituzioni sociali e l'ordine pubblico	47	1	37	3	84	4
<i>di cui:</i>						
Violenza, resistenza a un pubblico ufficiale	23	-	22	-	45	-
Associazione per delinquere	4	-	10	2	14	2
Associazione di tipo mafioso	3	-	-	-	3	-
Altri delitti	49	-	16	3	65	3
Contravvenzioni	11	-	8	3	19	3
TOTALE	843	36	1.086	269	1.929	305

(a) Per ogni soggetto vengono considerati tutti i reati connessi all'ingresso in Ipm.

Tavola 12.11 - Soggetti presi in carico dagli Uffici di servizio sociale per minorenni per cittadinanza e sesso - Anno 2004 (a)

U.S.S.M	Totale		Di cui stranieri		Di cui nomadi	
	MF	F	MF	F	MF	F
Torino	750	108	229	14	113	66
Milano	343	33	117	9	40	17
Brescia	148	20	30	1	34	12
Trento	251	35	69	1	28	13
Venezia	793	85	251	6	128	55
Trieste	400	98	97	18	27	14
Genova	1.016	153	377	41	123	69
Bologna	272	34	122	6	33	15
Firenze	977	96	297	21	60	15
Perugia	143	15	49	4	1	1
Ancona	391	53	91	7	11	5
Roma	1.518	303	202	33	301	189
L'Aquila	386	24	49	1	57	13
Campobasso	168	25	-	-	-	-
Napoli	899	96	28	2	77	35
Salerno	122	6	1	-	-	-
Bari	1.449	109	74	1	14	4
Lecce	421	46	16	-	-	-
Taranto	205	9	-	-	3	-
Potenza	199	17	4	-	28	3
Catanzaro	559	61	22	7	35	2
Reggio di Calabria	150	7	6	1	18	2
Palermo	966	83	34	-	20	8
Messina	614	30	20	2	10	-
Caltanissetta	317	12	5	-	1	1
Catania	208	28	8	2	5	5
Cagliari	210	19	18	-	8	5
Sassari	17	2	-	-	-	-
Italia	13.892	1.607	2.216	177	1.175	549

(a) Il numero dei soggetti è calcolato a livello trimestrale, quindi uno stesso soggetto preso in carico in trimestri differenti risulta conteggiato più volte.

Tavola 12.12 - Principali interventi attuati dagli Uffici di servizio sociale per minorenni nei confronti di soggetti sottoposti a provvedimento penale presi in carico per sesso - Anno 2004

INTERVENTI	Maschi	Femmine	Totale
Indagine di personalità	9.009	981	9.990
Udienza di convalida	1.481	165	1.646
Udienza Gup	11.486	1.138	12.624
Udienza dibattimentale	4.012	413	4.425
Udienza di Corte d'appello	193	18	211
Applicazione misure cautelari	3.201	312	3.513
<i>Prescrizioni</i>	615	41	656
<i>Permanenza in casa</i>	731	92	823
<i>Collocamento in comunità</i>	995	94	1.089
<i>Custodia cautelare</i>	860	85	945
Elaborazione progetti art.28 D.P.R.448/88(a)	2.069	139	2.208
Applicazione art.28 D.P.R.448/88(a)	2.313	147	2.460
Presentazione progetti misure alternative	321	109	430
Applicazione misure alternative	216	37	253
Presentazione progetti misure sostitutive	133	21	154
Applicazione misure sostitutive	92	15	107
Applicazione misure di sicurezza	48	6	54

(a) Sospensione del processo e messa alla prova.

Tavola 12.13 - Collocamenti in comunità di minorenni sottoposti a provvedimento penale per sesso e tipo di provvedimento - Anno 2004

PROVVEDIMENTI	Maschi	Femmine	Totale
PROVVEDIMENTI DI INGRESSO			
Accompagnamento a seguito di flagranza	10	1	11
Applicazione misura cautelare del collocamento in comunità	941	116	1.057
Trasformazione della misura cautelare delle prescrizioni	2	-	2
Trasformazione della misura cautelare della permanenza in casa	34	-	34
Trasformazione della custodia cautelare	152	19	171
Applicazione sospensione del processo e messa alla prova	292	26	318
Applicazione misure di sicurezza	8	2	10
Applicazione misure alternative	21	2	23
Altro	54	8	62
Trasferimenti da altra comunità	114	4	118
Totale	1.628	178	1.806
PROVVEDIMENTI DI USCITA			
Revoca misura cautelare	101	10	111
Decorrenza termini	86	8	94
Trasformazione della misura cautelare con applicazione di			
<i>Prescrizioni</i>	37	-	37
<i>Permanenza in casa</i>	138	9	147
<i>Custodia cautelare</i>	57	2	59
Sospensione del processo e messa alla prova	56	2	58
Fine misura	228	30	258
Altro	122	3	125
Trasferimenti ad altre comunità	178	8	186
Totale	1.003	72	1.075

Tavola 12.14 - Soggetti assuntori di sostanze stupefacenti transitati nei servizi della Giustizia minorile per cittadinanza, sesso ed alcuni caratteri - Anno 2004

	Italiani		Stranieri		Totale	
	MF	F	MF	F	MF	F
CLASSI DI ETÀ						
14-15	99	6	54	1	153	7
16-17	505	24	190	4	695	28
18 e oltre	148	6	36	-	184	6
SOSTANZE ASSUNTE						
Oppiacei	53	10	25	1	78	11
Cocaina	58	1	26	1	84	2
Cannabis	615	22	213	2	828	24
Ecstasy	6	-	2	-	8	-
Alcol	13	1	10	-	23	1
Altre sostanze	7	2	4	1	11	3
MODALITA' DI RILEVAZIONE(a)						
Dichiarazione volontaria	452	23	168	2	620	25
Crisi di astinenza	6	2	3	-	9	2
Segnalazione centri esterni	24	6	5	-	29	6
Segnalazione famiglia	32	-	3	-	35	-
Visita medica	221	4	96	3	317	7
Altre modalità	17	1	5	-	22	1
QUALITA' ASSUNZIONE						
Consumatore occasionale	204	13	65	1	269	14
Più volte a settimana	322	12	86	3	408	15
Una volta al giorno	77	3	54	1	131	4
Più volte al giorno	149	8	75	-	224	8

(a) Il totale dei casi può non corrispondere al totale dei soggetti, in quanto questi vengono conteggiati più volte secondo il carattere esaminato.

R.T.I. CSR srl - SYSTEM GRAPHIC srl
Finito di Stampare nel mese di Novembre 2006 - Copie 720
Stabilimento: CSR
Via di Pietralata,157 – Roma

Serie Annuari - Volumi pubblicati

Anno 2005

Decessi: Caratteristiche demografiche e sociali - anno 2001 n° 10

Movimento migratorio della popolazione residente – Iscrizioni e cancellazioni anagrafiche – anno 2000 n° 13 ④

Matrimoni, separazioni e divorzi - anno 2001 n°14

Popolazione e movimento anagrafico dei comuni - anno 2003 ④

Statistiche della previdenza e dell'assistenza sociale - II) I beneficiari delle prestazioni pensionistiche - anno 2002 n° 4 ④

Statistiche culturali - anni 2002-2003 n° 43

Statistiche giudiziarie penali - anni 2003 n° 12 ④

Statistiche giudiziarie civili - anno 2003 n° 12

Contabilità nazionale – Tomo 1 – Conti economici nazionali – anni 1992-2003 n° 9

Finanza locale: entrate e spese dei bilanci consuntivi (comuni, province e regioni) - anno 2000 n° 9 ④

Lavoro e retribuzioni - anno 2001 n° 7 ④

Statistiche dei trasporti - anni 2002-2003 n° 4

Statistiche dell'agricoltura - anno 2000 n. 48

Statistiche della previdenza e dell'assistenza sociale – I) I trattamenti pensionistici. Anno 2003 n° 5 ④

I consumi delle famiglie - anno 2003 n° 10 ④

Statistiche delle Amministrazioni pubbliche - anni 2001-2002 n° 3 ④

Statistiche ambientali – n° 8 ④

Statistiche meteorologiche - anni 2000-2002 n° 29 ④

Anno 2006

Movimento migratorio della popolazione residente – Iscrizioni e cancellazioni anagrafiche – anni 2001-2002 n° 14 ④

Matrimoni, separazioni e divorzi - anno 2002 n°15

Statistiche della previdenza e dell'assistenza sociale - II) I beneficiari delle prestazioni pensionistiche - anno 2003 n° 6 ④

Forze di lavoro – Media 2004 n° 10

Statistiche culturali - anni 2003-2004 n° 44 ④

Statistiche dell'agricoltura - anni 2001-2002 n° 49 ④

I consumi delle famiglie - anno 2004 n° 11 ④

Statistiche della previdenza e dell'assistenza sociale – I) I trattamenti pensionistici. Anno 2004 n° 7 ④

Finanza locale: entrate e spese dei bilanci consuntivi (comuni, province e regioni) - anni 2001 e 2002 n° 10 ④

Statistiche giudiziarie civili - anno 2004 n° 13

Statistiche giudiziarie penali - anno 2004 n° 13 ④



***Produzione editoriale
&
Altri servizi***

La produzione editoriale

LE PUBBLICAZIONI A CARATTERE GENERALE

Annuario statistico italiano 2005
pp. XXIV-824+1 cd-rom; € 50,00
ISBN 88-458-0895-5

Bollettino mensile di statistica
pp. 168 circa; € 15,00
ISSN 0021-3136

Compendio statistico italiano 2005
pp. 388; € 10,00
ISBN 88-458-1309-6

Genesees V. 3.0
Funzione Riponderazione
Tecniche e strumenti, n. 2, ed. 2005
pp. 220+1 cd-rom; € 27,00
ISBN 88-458-0870-X

Genesees V. 3.0
Funzione Stime ed Errori
Tecniche e strumenti, n. 3, ed. 2005
pp. 252+1 cd-rom; € 27,00
ISBN 88-458-0896-3

Capitale intellettuale e amministrazioni pubbliche
Quaderni del MIPA, n. 5, ed. 2006
pp. 168; € 17,00
ISBN 88-458-1313-4

Italian Statistical Abstract 2004
pp. 360; € 10,00
ISBN 88-458-0858-0

Rapporto annuale
La situazione del Paese nel 2005
pp. XXXII-428; € 27,00
ISBN 88-458-1337-1
ISSN 1594-3135

Raccolta del Rapporto annuale
La situazione del Paese dal 1998 al 2005
cd-rom; € 20,00
ISBN 88-458-1338-X
ISSN 1594-3135

LE NOVITÀ EDITORIALI A CARATTERE TEMATICO

AMBIENTE E TERRITORIO

Statistiche ambientali
Annuari, n. 8, edizione 2005
pp. 548+1 cd-rom; € 39,00
ISBN 88-458-1293-6

Statistiche meteorologiche
anni 2000-2002
Annuari, n. 29, edizione 2005
pp. 256+1 cd-rom; € 27,00
ISBN 88-458-1305-3

POPOLAZIONE

L'indagine campionaria sulle nascite: obiettivi, metodologia e organizzazione
Metodi e norme, n. 28, edizione 2006
pp. 180; € 17,00
ISBN 88-458-1324-X

Matrimoni, separazioni e divorzi (*)
anno 2002
Annuari, n. 15, edizione 2006
pp. 164; € 16,00
ISBN 88-458-1326-6

Tavole di mortalità e tavole attuariali della popolazione italiana al 2002
Informazioni, n. 9, edizione 2006
pp. 108+1 cd-rom; € 18,00
ISBN 88-458-1330-4

SANITÀ E PREVIDENZA

I bilanci consuntivi degli enti previdenziali (*)
anno 2003
Informazioni, n. 29, edizione 2005
pp. 104+1 cd-rom; € 14,00
ISBN 88-458-1302-9

Dimissioni dagli istituti di cura in Italia
anni 2001-2002
Informazioni, n. 12, edizione 2006
pp. 120+1 cd-rom; € 19,00
ISBN 88-458-1333-9

L'interruzione volontaria di gravidanza in Italia
anno 2003
Informazioni, n. 1, edizione 2006
pp. 118; € 14,00
ISBN 88-458-1314-2

L'ospedalizzazione di pazienti affetti da disturbi psichici
anni 1999-2002
Informazioni, n. 11, edizione 2006
pp. 104+1 cd-rom; € 19,00
ISBN 88-458-1332-0

Le tendenze dei tumori negli adolescenti e nei giovani adulti
Informazioni, n. 34, edizione 2005
pp. 76; € 9,00
ISBN 88-458-1312-6

Statistiche della previdenza e dell'assistenza sociale (*)
I - I trattamenti pensionistici anno 2003
Annuari, n. 5, edizione 2005
pp. 112+1 cd-rom; € 16,00
ISBN 88-458-1292-8

Statistiche della previdenza e dell'assistenza sociale (*)
II - I beneficiari delle prestazioni pensionistiche anno 2003
Annuari, n. 6, edizione 2006
pp. 180+1 cd-rom; € 21,00
ISBN 88-458-1317-7



Stime preliminari della mortalità per causa nelle regioni italiane
anno 2003

Informazioni, n. 3, edizione 2006
pp. 110+1 cd-rom; € 19,00
ISBN 88-458-1319-3

Struttura e attività degli istituti di cura
anno 2003

Informazioni, n. 10, edizione 2006
pp. 126+1 cd-rom; € 19,00
ISBN 88-458-1331-2

CULTURA

Cultura, socialità e tempo libero (*)
anno 2003

Informazioni, n. 12, edizione 2005
pp. 112+1 cd-rom; € 17,00
ISBN 88-458-0881-5

I diplomati universitari e il mercato del lavoro (*)

Inserimento professionale dei diplomati universitari - Indagine 2002
Informazioni, n. 7, edizione 2005
pp. 292+1 cd-rom; € 25,00
ISBN 88-458-0871-8

La produzione libraria nel 2003

Dati definitivi
Informazioni, n. 20, edizione 2005
pp. 92; € 9,00
ISBN 88-458-0902-1

Le spese delle famiglie per l'istruzione e la formazione professionale (*)
anno 2002

Informazioni, n. 31, edizione 2005
pp. 76; € 9,00
ISBN 88-458-1303-7

Lo sport che cambia (*)

I comportamenti emergenti e le nuove tendenze della pratica sportiva in Italia
Argomenti, n. 29, edizione 2005
pp. 292; € 20,00
ISBN 88-458-0905-6

**FAMIGLIA
E SOCIETÀ**

I consumi delle famiglie
anno 2003

Annuari, n. 10, edizione 2005
pp. 168+1 cd-rom; € 19,00
ISBN 88-458-0900-5

Cultura, socialità e tempo libero (*)
anno 2003

Informazioni, n. 12, edizione 2005
pp. 112+1 cd-rom; € 17,00
ISBN 88-458-0881-5

Molestie e violenze sessuali (*)

anno 2002
Informazioni, n. 33, edizione 2005
pp. 188+1 cd-rom; € 19,00
ISBN 88-458-1310-X

Il monitoraggio del processo e la stima dell'errore nelle indagini telefoniche

Applicazione all'indagine sulla sicurezza dei cittadini
Metodi e norme, n. 25, edizione 2005
pp. 124; € 12,00
ISBN 88-458-1299-5

I servizi pubblici e di pubblica utilità: utilizzo e soddisfazione
anno 2003

Informazioni, n. 26, edizione 2005
pp. 164+1 cd-rom; € 19,00
ISBN 88-458-1297-9

Le spese delle famiglie per l'istruzione e la formazione professionale (*)
anno 2002

Informazioni, n. 31, edizione 2005
pp. 76; € 9,00
ISBN 88-458-1303-7

Lo sport che cambia (*)

I comportamenti emergenti e le nuove tendenze della pratica sportiva in Italia
Argomenti, n. 29, edizione 2005
pp. 292; € 20,00
ISBN 88-458-0905-6

Stili di vita e condizioni di salute
anno 2003

Informazioni, n. 25, edizione 2005
pp. 120+1 cd-rom; € 16,00
ISBN 88-458-1291-X

I viaggi in Italia e all'estero nel 2003 (*)

Informazioni, n. 1, edizione 2005
pp. 96+1 cd-rom; € 12,50
ISBN 88-458-0861-0

**PUBBLICA
AMMINISTRAZIONE**

Gli assicurati alle gestioni pensionistiche invalidità, vecchiaia e superstiti (*)
anno 2003

Informazioni, n. 30, edizione 2005
pp. 72; € 9,00
ISBN 88-458-1304-5

I bilanci consuntivi degli enti previdenziali (*)
anno 2003

Informazioni, n. 29, edizione 2005
pp. 104+1 cd-rom; € 14,00
ISBN 88-458-1302-9

I bilanci consuntivi delle amministrazioni provinciali
anno 2002

Informazioni, n. 9, edizione 2005
pp. 48+1 cd-rom; € 14,00
ISBN 88-458-0874-2

Le cooperative sociali in Italia
anno 2001

Argomenti, n. 30, edizione 2005
pp. 306; € 22,00
ISBN 88-458-1306-1

La ricerca e sviluppo in Italia (*)
Consuntivo 2002

Previsioni 2003-2004
Informazioni, n. 2, edizione 2006
pp. 136; € 14,00
ISBN 88-458-1315-0

Statistiche della previdenza e dell'assistenza sociale (*)

I - I trattamenti pensionistici
anno 2003
Annuari, n. 5, edizione 2005
pp. 112+1 cd-rom; € 16,00
ISBN 88-458-1292-8

Statistiche della previdenza e dell'assistenza sociale (*)

II - I beneficiari delle prestazioni pensionistiche
anno 2003
Annuari, n. 6, edizione 2006
pp. 180+1 cd-rom; € 21,00
ISBN 88-458-1317-7

Statistiche delle Amministrazioni pubbliche

anni 2001-2002
Annuari, n. 3, edizione 2005
pp. 464+1 cd-rom; € 37,00
ISBN 88-458-1311-8

GIUSTIZIA

Matrimoni, separazioni e divorzi (*)
anno 2002

Annuari, n. 15, edizione 2006
pp. 164; € 16,00
ISBN 88-458-1326-6

Molestie e violenze sessuali (*)
anno 2002

Informazioni, n. 33, edizione 2005
pp. 188+1 cd-rom; € 19,00
ISBN 88-458-1310-X

Statistiche giudiziarie civili
anno 2003

Annuari, n. 12, edizione 2005
pp. 260; € 22,00
ISBN 88-458-1295-2

Statistiche giudiziarie penali
anno 2003

Annuari, n. 12, edizione 2005
pp. 344; € 32,00
ISBN 88-458-1289-8



CONTI NAZIONALI

**Contabilità nazionale
Tomo 1 - Conti economici nazionali - Anni 1992-2003**
Annuari, n. 9, edizione 2005
pp. 236; € 22,00
ISBN 88-458-0862-9

I conti economici nazionali per settore istituzionale: le nuove stime secondo il Sec95
Metodi e norme, n. 23, edizione 2005
pp. 336; € 32,00
ISBN 88-458-0884-X

Valore aggiunto ai prezzi di base dell'agricoltura per regione anni 1999-2004
Informazioni, n. 23, edizione 2005
pp. 134+1 cd-rom; € 17,00
ISBN 88-458-1288-X

LAVORO

Forze di lavoro
media 2004
Annuari, n. 10, edizione 2005
pp. 164; € 17,00
ISBN 88-458-1318-5

Lavoro e retribuzioni
anno 2001
Annuari, n. 7, edizione 2005
pp. 236+1 cd-rom; € 25,00
ISBN 88-458-0879-3

Rilevazione mensile sull'occupazione, gli orari di lavoro e le retribuzioni nelle grandi imprese
Metodi e norme, n. 29, edizione 2006
pp. 92; € 10,00
ISBN 88-458-1328-2

Statistiche della previdenza e dell'assistenza sociale (*)
I - I trattamenti pensionistici
anno 2003
Annuari, n. 5, edizione 2005
pp. 112+1 cd-rom; € 16,00
ISBN 88-458-1292-8

Statistiche della previdenza e dell'assistenza sociale (*)
II - I beneficiari delle prestazioni pensionistiche
anno 2003
Annuari, n. 6, edizione 2006
pp. 180+1 cd-rom; € 21,00
ISBN 88-458-1317-7

Gli stranieri nella rilevazione sulle forze di lavoro
Metodi e norme, n. 27, edizione 2006
pp. 76; € 9,00
ISBN 88-458-1323-1

PREZZI

Il valore della moneta in Italia dal 1861 al 2004
Informazioni, n. 24, edizione 2005
pp. 168; € 14,00
ISBN 88-458-1290-1

AGRICOLTURA

Statistiche dell'agricoltura
anno 2000
Annuari, n. 48, edizione 2005
pp. 356; € 27,00
ISBN 88-458-0893-9

INDUSTRIA

Gli acquisti di prodotti energetici delle imprese industriali
anno 2003
Informazioni, n. 4, edizione 2006
pp. 44+1 cd-rom; € 15,00
ISBN 88-458-1321-5

Classificazione delle forme giuridiche delle unità legali (*)
Metodi e norme, n. 26, edizione 2005
pp. 140; € 10,00
ISBN 88-458-1307-X

La produzione dell'industria dei prodotti chimici e delle fibre sintetiche e artificiali
Statistica per trimestri - Anno 2003
Informazioni, n. 22, edizione 2005
pp. 52+1 cd-rom; € 14,00
ISBN 88-458-0906-4

La produzione dell'industria siderurgica
anno 2003
Informazioni, n. 11, edizione 2005
pp. 52+1 cd-rom; € 14,00
ISBN 88-458-0880-7

La produzione dell'industria tessile e dell'abbigliamento
Statistica per trimestri
anno 2003
Informazioni, n. 21, edizione 2005
pp. 56+1 cd-rom; € 14,00
ISBN 88-458-0903-X

La ricerca e sviluppo in Italia (*)
Consuntivo 2002
Previsioni 2003-2004
Informazioni, n. 2, edizione 2006
pp. 136; € 14,00
ISBN 88-458-1315-0

Statistica annuale della produzione industriale
anno 2003
Informazioni, n. 5, edizione 2006
pp. 52+1 cd-rom; € 15,00
ISBN 88-458-1322-3

Statistiche sui permessi di costruire
anni 2000-2002

Informazioni, n. 32, edizione 2005
pp. 40+1 cd-rom; € 14,00
ISBN 88-458-1308-8

SERVIZI

Classificazione delle forme giuridiche delle unità legali (*)
Metodi e norme, n. 26, edizione 2005
pp. 140; € 10,00
ISBN 88-458-1307-X

La ricerca e sviluppo in Italia (*)
Consuntivo 2002
Previsioni 2003-2004
Informazioni, n. 2, edizione 2006
pp. 136; € 14,00
ISBN 88-458-1315-0

Statistiche dei trasporti
anni 2002-2003
Annuari, n. 4, edizione 2005
pp. 284; € 22,00
ISBN 88-458-0890-4

Statistiche del trasporto aereo
anno 2003
Informazioni, n. 6, edizione 2006
pp. 44+1 cd-rom; € 15,00
ISBN 88-458-1325-8

Trasporto merci su strada
anno 2003
Informazioni, n. 10, edizione 2005
pp. 56+1 cd-rom; € 14,00
ISBN 88-458-0878-5

I viaggi in Italia e all'estero nel 2003 (*)
Informazioni, n. 1, edizione 2005
pp. 96+1 cd-rom; € 12,50
ISBN 88-458-0861-0

COMMERCIO ESTERO

Commercio estero e attività internazionali delle imprese 2004
1. Merci, servizi, investimenti diretti
2. Paesi, settori, regioni
+ *L'Italia nell'economia internazionale*
Rapporto ICE 2004-2005 + 1 cd-rom
+ Sintesi del Rapporto ICE
Annuari, n. 7, edizione 2005
pp. 368 + 432 + 456 + 44
€ 100,00 (in cofanetto)
ISBN 88-458-0899-8

PRODOTTI CENSUARI

5° CENSIMENTO GENERALE DELL'AGRICOLTURA 22 OTTOBRE 2000

Caratteristiche strutturali delle aziende agricole

Fascicolo nazionale; € 25,00
Fascicoli regionali; € 22,00
Fascicoli provinciali; € 22,00

Caratteristiche tipologiche delle aziende agricole

Fascicolo nazionale; € 20,00
Fascicoli regionali; € 14,00

VOLUMI TEMATICI

La coltivazione della vite in Italia

Volume I - Caratteristiche generali
pp. 300; € 26,50; ISBN 88-458-1280-4
Volume II - Vitigni
pp. 248; € 22,00; ISBN 88-458-1281-2

La donna in agricoltura

pp. 316; € 14,00; ISBN 88-458-1284-7

Le imprese agricole

pp. 338; € 22,00; ISBN 88-458-1283-9

Le infrastrutture delle aziende agricole

pp. 150; € 11,50; ISBN 88-458-1279-0

La zootecnia in Italia

pp. 380; € 26,50; ISBN 88-458-1282-0

14° CENSIMENTO GENERALE DELLA POPOLAZIONE E DELLE ABITAZIONI - 21 OTTOBRE 2001

Primi risultati

pp. 300+1 cd-rom; € 25,00; ISBN 88-458-0689-8

Popolazione legale

pp. 312+1 cd-rom; € 27,00; ISBN 88-458-1069-0

Struttura demografica e familiare della popolazione residente - Italia

pp. 294+1 cd-rom; € 32,00; ISBN 88-458-1388-6

Popolazione residente e abitazioni nelle province italiane

Fascicoli provinciali; +1 cd-rom; € 19,00/27,00

Popolazione residente e abitazioni nelle regioni italiane

Fascicoli regionali; +1 cd-rom; € 27,00

Popolazione residente e abitazioni nei grandi comuni italiani

+1 cd-rom; € 17,00/19,00

8° CENSIMENTO GENERALE DELL'INDUSTRIA E DEI SERVIZI - 22 OTTOBRE 2001

Imprese, istituzioni e unità locali

Fascicolo nazionale; € 31,50
Fascicoli regionali; € 22,00
Fascicoli provinciali; € 14,00

Distretti industriali e sistemi locali del lavoro 2001

pp. 158+1 cd-rom; € 17,00; ISBN 88-458-1505-6

Per gli utenti che acquistano oltre 10 volumi dei **PRODOTTI CENSUARI** è previsto uno sconto del 25%.

Altri prodotti e servizi

ABBONAMENTI 2006

L'abbonamento consente di disporre di tutte le informazioni relative al settore tematico prescelto, diffuse attraverso le pubblicazioni edite nel 2006, accompagnate, ove previsto, da supporto informatico (floppy disk, cd-rom). Gli abbonati riceveranno per posta i prodotti che saranno via via pubblicati nel/i settore/i prescelto/i, editi nell'anno di sottoscrizione dell'abbonamento, ad esclusione dei volumi inseriti nelle collane: Tecniche e strumenti, Essays, Quaderni del Mipa e Censimenti. Oltre all'abbonamento ai singoli settori editoriali è prevista la modalità di abbonamento "Tutti i settori", che comprende tutta la produzione editoriale dell'Istituto edita nel 2006 compresi i volumi del Commercio estero. L'abbonamento all'area "Generale", infine, comprende 11 numeri del *Bollettino mensile di statistica* e l'*Annuario statistico italiano*. Tutti coloro che sottoscriveranno un abbonamento anche ad un solo settore riceveranno, gratuitamente, una copia del *Rapporto annuale*. Per meglio comprendere il sistema degli abbonamenti è possibile visionare, sul sito www.istat.it, l'elenco 2005 e l'elenco 2006 delle pubblicazioni inviate agli abbonati alle edizioni 2005 e 2006.

Per sottoscrivere gli abbonamenti si può utilizzare il modulo riportato nella pagina seguente.

WWW.ISTAT.IT

Nel sito Internet è possibile informarsi sulla produzione editoriale più recente, richiedere prodotti e servizi offerti dall'Istat, leggere e prelevare i comunicati stampa, accedere alle Banche Dati, collegarsi con altri siti nazionali e internazionali. Inoltre, è possibile consultare il catalogo della produzione editoriale on line, dove ci sono tutte le informazioni relative ai prodotti a partire dalle edizioni 2000.

Ulteriori informazioni possono essere richieste a:

ISTAT - Direzione centrale per la diffusione dell'informazione statistica e il supporto alla produzione editoriale
Via Cesare Balbo, 16 - 00184 ROMA - Tel. 0646733278/80 - Fax 0646733477 - e-mail: marketing@istat.it

Modulo di richiesta pubblicazioni

Inviare questo modulo via **fax** al numero 0646733477 oppure **spedire in busta chiusa** a:

Istituto nazionale di statistica - DCDE - Commercializzazione e Attività promozionali - Via C. Balbo, 16 - 00184 Roma

Per ulteriori informazioni telefonare ai numeri 0646733286/74

Desidero ricevere le seguenti pubblicazioni:

Prezzo	Codice ISBN	Titolo
_____	_____	_____
_____	_____	_____
_____	_____	_____
_____	_____	_____
_____	_____	_____
_____	_____	_____
_____	_____	_____

Totale _____ Sconto (a) _____ Contributo spese di spedizione (€ 5,00) Importo da pagare _____

(a) **Sconti e agevolazioni:** il Sistan, gli Enti pubblici e le Università usufruiscono di uno sconto del **20% solo** se sottoscrivono l'abbonamento direttamente con l'Istat.

RICHIEDENTE

Cognome _____ Nome _____

Ente _____ Qualifica _____

Codice fiscale/ P. IVA | | | | | | | | | | | | | | | | | | | | | |

Indirizzo _____ CAP _____ Città _____

Prov. _____ Tel. _____ Fax _____

E-mail _____

Data _____ Firma _____

DESTINATARIO DEI PRODOTTI (SE DIVERSO DAL RICHIEDENTE)

Cognome _____ Nome _____

Ente _____ Indirizzo _____

CAP _____ Città _____ Tel. _____ Fax _____

MODALITÀ DI PAGAMENTO:

Gli importi dovranno essere versati dall'acquirente, **dopo il ricevimento della fattura**, sul c/c postale n. 619007, oppure con bonifico bancario c/o la Banca Nazionale del Lavoro, **indicando con chiarezza il numero, la data della fattura e il codice cliente**. Per i versamenti tramite bonifico bancario le coordinate sono: c/c n. 218050, ABI 01005.8, CAB 03382.9; via swift: B.N.L.I. IT RR, codice CIN K, codice anagrafico 63999228/j.

INFORMATIVA - I dati da lei forniti saranno utilizzati per l'esecuzione dell'ordine e per l'invio, da parte dell'Istat, di promozioni commerciali, senza alcun impegno da parte sua. Il trattamento dei dati avverrà nell'assoluto rispetto della disciplina dettata dal d.lgs. 196/2003; essi non verranno utilizzati per finalità diverse da quelle indicate e saranno trattati esclusivamente dai dipendenti dell'Istituto incaricati. Il titolare dei dati è l'Istituto nazionale di statistica, Via Cesare Balbo, 16 - 00184 Roma - tel. 064673.3266/68, fax 0646733477; responsabile del trattamento dei dati è il Direttore centrale per la diffusione dell'informazione statistica e il supporto alla produzione editoriale, anche per quanto riguarda l'esercizio dei diritti dell'interessato di cui all'articolo 7 del d.lgs. 196/2003.

PIÙ INFORMAZIONI. PIÙ VICINE A VOI.

I Centri d'Informazione Statistica

Per darvi più servizi e per esservi più vicino l'Istat ha aperto al pubblico una rete di Centri d'Informazione Statistica che copre l'intero territorio nazionale. Oltre alla vendita di prodotti informatici e pubblicazioni, i Centri rilasciano certificati sull'indice dei prezzi, offrono informazioni tramite collegamenti con le banche dati del Sistema statistico nazionale (Sistan) e dell'Eurostat (Ufficio di statistica della Comunità europea), forniscono elaborazioni statistiche "su misura" ed assistono i laureandi nella ricerca e selezione dei dati.

Presso i Centri d'Informazione Statistica, semplici cittadini, studenti, ricercatori, imprese e operatori della pubblica amministrazione troveranno assistenza qualificata e un facile accesso ai dati di cui hanno bisogno. D'ora in poi sarà più facile conoscere l'Istat e sarà più facile per tutti gli italiani conoscere l'Italia. Per gli orari di apertura al pubblico consultare il sito www.istat.it nella pagina "Prodotti e servizi".

ANCONA *Corso Garibaldi, 78*
Telefono 071/5013090-1 Fax 071/5013085

BARI *Piazza Aldo Moro, 61*
Telefono 080/5789317 Fax 080/5789335

BOLOGNA *Galleria Cavour, 9*
Telefono 051/6566111 Fax 051/6566182

BOLZANO *Viale Duca d'Aosta, 59*
Telefono 0471/414000 Fax 0471/414008

CAGLIARI *Via Firenze, 17*
Telefono 070/34998700-1 Fax 070/34998732-3

CAMPOBASSO *Via G. Mazzini, 129*
Telefono 0874/604854-8 Fax 0874/604885-6

CATANZARO *Viale Pio X, 116*
Telefono 0961/507629 Fax 0961/741240

FIRENZE *Via Santo Spirito, 14*
Telefono 055/2393311 Fax 055/2393335

GENOVA *Via San Vincenzo, 4*
Telefono 010/5849711 Fax 010/5849742

MILANO *Via Fieno, 3*
Telefono 02/806132214 Fax 02/806132205

NAPOLI *Via G. Verdi, 18*
Telefono 081/4930190 Fax 081/4930185

PALERMO *Via Empedocle Restivo, 102*
Telefono 091/7290915 Fax 091/521426

PERUGIA *Via Cesare Balbo, 1*
Telefono 075/5826411 Fax 075/5826485

PESCARA *Via Caduta del Forte, 34*
Telefono 085/44120511-2 Fax 085/4216516

POTENZA *Via del Popolo, 4*
Telefono 0971/377211 Fax 0971/36866

ROMA *Via Cesare Balbo, 11/a*
Telefono 06/46733102 Fax 06/46733101

TORINO *Via Alessandro Volta, 3*
Telefono 011/5166711 Fax 011/535800

TRENTO *Via Brennero, 316*
Telefono 0461/497801 Fax 0461/497813

TRIESTE *Via Cesare Battisti, 18*
Telefono 040/6702558 Fax 040/6702599

VENEZIA-MESTRE *Corso del Popolo, 23*
Telefono 041/5070811 Fax 041/5070835

La Biblioteca centrale

È la più ricca biblioteca italiana in materia di discipline statistiche e affini. Il suo patrimonio, composto da oltre 500.000 volumi e 2.700 periodici in corso, comprende fonti statistiche e socio-economiche, studi metodologici, pubblicazioni periodiche degli Istituti nazionali di statistica di tutto il mondo, degli Enti internazionali e dei principali Enti e Istituti italiani ed esteri. È collegata con le principali banche dati nazionali ed estere. Il catalogo informatizzato della biblioteca è liberamente consultabile in rete sul sito Web dell'Istat alla voce Biblioteca (www.istat.it).

Oltre all'assistenza qualificata che è resa all'utenza in sede, è attivo un servizio di ricerche bibliografiche e di dati statistici a distanza, con l'invio dei risultati per posta o via fax, cui i cittadini, gli studenti, i ricercatori e le imprese possono accedere.

È a disposizione dell'utenza una sala di consultazione al secondo piano

ROMA *Via Cesare Balbo, 16* Telefono 06/4673.2380 Fax 06/4673.2617

E-mail: biblio@istat.it

Orario: Piano secondo da lunedì a venerdì 9.00 - 18.00



Giustizia

Statistiche giudiziarie penali Anno 2004

La pubblicazione presenta i dati delle statistiche penali e penitenziarie relativi all'anno 2004 con alcuni confronti temporali riguardanti gli anni precedenti. A corredo delle informazioni, viene offerto un quadro aggiornato sull'organizzazione e i sistemi processuali della giustizia penale; viene, inoltre, presentato un commento, accompagnato da grafici, sui principali dati riportati nelle tavole statistiche.

Le fonti dei dati sono varie: per la materia processuale penale, la criminalità e le persone condannate vengono trasmessi rispettivamente dalla Direzione generale di statistica del Ministero della giustizia, dalle Procure della Repubblica e dal Casellario giudiziale centrale; quelli sulla delittuosità sono forniti dal Ministero dell'Interno - Dipartimento della pubblica sicurezza - ed infine i dati in materia penitenziaria provengono dal Dipartimento dell'amministrazione penitenziaria e dal Dipartimento per la giustizia minorile. A livello territoriale i dati statistici sono elaborati per distretti di Corte di appello, regioni e province.

Il volume è corredato da un cd-rom che comprende, oltre le tavole pubblicate, le tavole a livello provinciale delle statistiche della criminalità e delle statistiche della delittuosità.

ISBN 88-458-1369-X



9 788845 813696

€ 32,00

2A20200601300005