

REPUBBLICA ITALIANA  
ISTITUTO CENTRALE DI STATISTICA

**ANNUARIO**  
**DELLE**  
**STATISTICHE**  
**GIUDIZIARIE**

**ANNI 1953-1954**



ERRATA - CORRIGE

Pagina	Tavola	Sezione	Colonna	Riga	Errata	Corrige	Pagina	Tavola	Sezione	Colonna	Riga	Errata	Corrige
							295	132	—	3 <sup>a</sup>	43 <sup>a</sup>	4.689	1.689
65	29	2 <sup>a</sup>	ultima	1 <sup>a</sup>	39	399	297	132	—	6 <sup>a</sup>	5 <sup>a</sup>	65,88	55,88
65	29	2 <sup>a</sup>	ultima	2 <sup>a</sup>	1.177	1.177	297	132	—	7 <sup>a</sup>	15 <sup>a</sup>	186,70	187,70
65	29	2 <sup>a</sup>	ultima	3 <sup>a</sup>	66	664	311	134	2 <sup>a</sup>	5 <sup>a</sup>	1 <sup>a</sup>	914,58	915,58
65	29	2 <sup>a</sup>	ultima	4 <sup>a</sup>	41	412	313	134	2 <sup>a</sup>	2 <sup>a</sup>	5 <sup>a</sup>	712,20	719,20
65	29	2 <sup>a</sup>	ultima	5 <sup>a</sup>	1.139	1.132	315	135	2 <sup>a</sup>	2 <sup>a</sup>	9 <sup>a</sup>	36,53	86,53
65	29	2 <sup>a</sup>	ultima	6 <sup>a</sup>		9	315	135	2 <sup>a</sup>	4 <sup>a</sup>	8 <sup>a</sup>	28,62	98,62
65	29	2 <sup>a</sup>	ultima	2 <sup>a</sup>	8.711	8.771	315	135	2 <sup>a</sup>	7 <sup>a</sup>	2 <sup>a</sup>	23,58	25,38
67	30	1 <sup>a</sup>	8 <sup>a</sup>	2 <sup>a</sup>	6.934	9.634	315	135	2 <sup>a</sup>	2 <sup>a</sup>	10 <sup>a</sup>	508,69	500,69
67	30	1 <sup>a</sup>	ultima	16 <sup>a</sup>	1.131	1.113	316	135	2 <sup>a</sup>	6 <sup>a</sup>	ultima	539,34	539,44
73	35	2 <sup>a</sup>	2 <sup>a</sup>	2 <sup>a</sup>		17	318	135	2 <sup>a</sup>	1 <sup>a</sup>	1 <sup>a</sup>	35,35	35,55
79	41	1 <sup>a</sup>	ultima	13 <sup>a</sup>	15	17	318	135	3 <sup>a</sup>	5 <sup>a</sup>	43 <sup>a</sup>	3(3	373
132	78	1 <sup>a</sup>	4 <sup>a</sup>	9 <sup>a</sup>	12	56	326	139	—	4 <sup>a</sup>	1 <sup>a</sup>	6,87	6,874
176	97	—	20 <sup>a</sup>	64	74	355	355	142	—	ultima	9 <sup>a</sup>	25.968	25.964
176	97	—	4 <sup>a</sup>	3.768	3.763	356	356	142	—	ultima	9 <sup>a</sup>	53	537
178	97	—	13 <sup>a</sup>	14 <sup>a</sup>	39	30	368	146	5 <sup>a</sup>	ultima	ultima	3.245	3.240
181	97	—	10 <sup>a</sup>	51 <sup>a</sup>	58	258	383	153	1 <sup>a</sup>	ultima	ultima	214	213
182	97	—	13 <sup>a</sup>	7 <sup>a</sup>	1.992	2.992	383	153	2 <sup>a</sup>	ultima	19 <sup>a</sup>	4.303	4.305
183	97	—	18 <sup>a</sup>	4	44	383	383	153	2 <sup>a</sup>	ultima	20 <sup>a</sup>	77	76
183	97	—	6 <sup>a</sup>	penult.	7.041	7.031	383	155	1 <sup>a</sup>	14 <sup>a</sup>	ultima	27	29
183	97	—	9 <sup>a</sup>	16 <sup>a</sup>	6.504	6.404	390	155	1 <sup>a</sup>	11 <sup>a</sup>	11 <sup>a</sup>	279	263
183	97	—	13 <sup>a</sup>	20 <sup>a</sup>	35	33	459	199	5 <sup>a</sup>	5 <sup>a</sup>	13 <sup>a</sup>	111	112
183	97	—	ultima	15 <sup>a</sup>	5.825	5.285	459	199	4 <sup>a</sup>	ultima	9 <sup>a</sup>	122	126
206	101	1 <sup>a</sup>	5 <sup>a</sup>	12 <sup>a</sup>	1.150	1.156	459	199	4 <sup>a</sup>	ultima	10 <sup>a</sup>	86	82
209	101	1 <sup>a</sup>	8 <sup>a</sup>	12 <sup>a</sup>	74.630	174.630	459	199	4 <sup>a</sup>	ultima	11 <sup>a</sup>	112	116
210	102	1 <sup>a</sup>	2 <sup>a</sup>	ultima	518	548	459	199	4 <sup>a</sup>	ultima	12 <sup>a</sup>	136	131
250	109	—	4 <sup>a</sup>	22 <sup>a</sup>	2.411	2.471	459	199	4 <sup>a</sup>	ultima	13 <sup>a</sup>	934	920
254	114	2 <sup>a</sup>	10 <sup>a</sup>	4 <sup>a</sup>		517	459	199	4 <sup>a</sup>	ultima	11 <sup>a</sup>		
254	114	2 <sup>a</sup>	ultima	4 <sup>a</sup>		0	459	199	5 <sup>a</sup>	ultima			
268	124	—	penult.	34 <sup>a</sup>		10	459	199					

*All'On. Prof. ANTONIO SEGNI  
Presidente del Consiglio dei Ministri*

ROMA

*Il volume che ho l'onore di presentarLe, quarto della serie, riporta per gli anni 1953 e 1954 i dati relativi alla complessa e multiforme attività giudiziaria presso le varie magistrature della Repubblica.*

*Con questo Annuario, che vede la luce quando è già in corso di redazione quello del 1955, l'Istituto ritiene di aver praticamente raggiunto l'auspicata tempestività nella pubblicazione delle notizie, non essendo, al momento, ulteriormente riducibile l'intervallo tra la pubblicazione e l'anno di riferimento dei dati, in considerazione dello stato di organizzazione e attrezzatura degli organi rilevatori e della conseguente mole dei lavori di revisione delle notizie rilevate.*

*Il presente volume è stato ancora migliorato, rispetto ai precedenti, con una più razionale sistemazione della materia e con l'aggiunta di altre nuove tavole, fra le quali si segnalano quelle riguardanti : i protesti levati nei capoluoghi di provincia e negli altri comuni secondo la specie dei titoli protestati ; i fallimenti dichiarati e chiusi secondo l'anno di costituzione della ditta fallita ; i reati denunciati secondo una nuova classificazione, nella quale i delitti vengono raggruppati in categorie sociologicamente più espressive ; le pene inflitte ai minorenni ; i delitti denunciati nei procedimenti trasmessi dal Tribunale supremo militare alle Procure della Repubblica.*

*Le abbondanti note esplicative e i numerosi grafici, inseriti nel testo, rendono ancor più agevole l'interpretazione delle varie notizie riportate.*

*Si confida che anche questo Annuario, come i precedenti, riscuoterà il consenso di quanti si interessano alle statistiche giudiziarie.*

Roma, 25 settembre 1956

*Il Presidente dell'Istituto Centrale di Statistica*

LANFRANCO MAROI





# INDICE GENERALE

## INTRODUZIONE

	Pag.
ORGANI DELL'AMMINISTRAZIONE DELLA GIUSTIZIA ED ATTRIBUZIONI . . . . .	15
ORGANIZZAZIONE DEGLI ISTITUTI DI PREVENZIONE E DI PENA. . . . .	22

## TAVOLE

AVVERTENZE . . . . .	29
PARTE I — DATI GENERALI. . . . .	41
PARTE II — DATI ANALITICI . . . . .	59
PARTE III — DATI RETROSPETTIVI. . . . .	429

## INDICE DELLE TAVOLE

### PARTE I — DATI GENERALI

	Tav.	Pag.
<b>1. Attività giudiziaria civile</b>		
Movimento generale dei procedimenti di cognizione. — Anni 1951-1954 . . .	1	43
Procedimenti di cognizione esauriti, secondo le fasi del giudizio. — Anni 1952-1954. . . . .	2	43
Procedimenti di cognizione esauriti con sentenza definitiva secondo il modo di costituzione delle parti. — Anni 1951-1954 . . . . .	3	43
Procedimenti di cognizione esauriti senza sentenza, secondo i motivi di esaurimento. — Anni 1951-1954 . . . . .	4	44
Sentenze secondo l'esito della domanda dell'attore. — Anni 1951-1954 . . .	5	44
Principali provvedimenti in materie speciali. — Anni 1951-1954 . . . . .	6	44
<b>2. Protesti e procedure concorsuali</b>		
Protesti secondo la specie dei titoli di credito e la qualità dei protestati. — Anni 1951-1954. . . . .	7	45
Protesti secondo il taglio e la specie dei titoli di credito. — Anni 1953-1954 .	8	45
Amministrazione controllate — Concordati preventivi proposti. — Anni 1951-1954. . . . .	9	46
Fallimenti dichiarati, secondo la qualità e l'attività economica dei falliti. — Anni 1951-1954. . . . .	10	46
Fallimenti dichiarati, secondo rami e classi di attività economica. — Anni 1951-1954 . . . . .	11	47
Fallimenti chiusi, secondo classi di valore dell'attivo e del passivo. — Anni 1952-1954. . . . .	12	47
Fallimenti chiusi, secondo l'anno di dichiarazione e il modo di chiusura. — Anni 1952-1954 . . . . .	13	48
<b>3. Attività notarile</b>		
Atti notarili e convenzioni in essi contenute. — Anni 1951-1954 . . . . .	14	49
Principali convenzioni contenute negli atti notarili. — Anni 1951-1954 . . .	15	49
<b>4. Attività giudiziaria penale</b>		
Reati denunciati. — Anni 1951-1954 . . . . .	16	50
Imputati denunciati e imputati giudicati. — Anni 1951-1954 . . . . .	17	52
Pene inflitte. — Anni 1951-1954 . . . . .	18	53
<b>5. Criminalità</b>		
Condannati secondo il delitto e il sesso. — Anni 1950-1952 . . . . .	19	54
Condannati secondo alcuni caratteri. — Anni 1950-1952. . . . .	20	55
<b>6. Delinquenza minorile</b>		
Minorenni giudicati secondo il provvedimento adottato. — Anni 1950-1952	21	56
Minorenni condannati. — Anni 1950-1952 . . . . .	22	56

7. *Istituti di prevenzione e di pena*

	Tav.	Pag.
Movimento dei detenuti, degli internati e dei ricoverati per tipo di stabilimento. — Anni 1952-1954 . . . . .	23	57
Detenuti e internati presenti al 31 dicembre, secondo la posizione giuridica e il tipo di stabilimento. — Anni 1952-1954 . . . . .	24	57

## PARTE II — DATI ANALITICI

## Cap. 1. — ATTIVITÀ GIUDIZIARIA CIVILE

Movimento generale dei procedimenti di cognizione nel complesso delle magistrature. — Anni 1953-1954 . . . . .	25	61
--	----	----

*Uffici di conciliazione*

Movimento dei procedimenti di cognizione. — Anni 1953-1954 . . . . .	26	62
Udienze - Sentenze - Procedimenti di cognizione ammessi al gratuito patrocinio. — Anni 1953-1954 . . . . .	27	63
Procedimenti di ingiunzione e di convalida di sfratto e relative opposizioni. — Anni 1953-1954 . . . . .	28	64
Conciliazioni in sede non contenziosa, secondo classi di valore. — Anni 1953-1954 . . . . .	29	65
Attività degli uffici di conciliazione. — Anni 1953-1954 . . . . .	30	66

*Preture*

Movimento dei procedimenti di cognizione, secondo le fasi del giudizio. — Anni 1953-1954 . . . . .	31	68
Udienze istruttorie - Istruttorie probatorie e mezzi di prova ammessi. — Anni 1953-1954 . . . . .	32	70
Procedimenti di cognizione esauriti senza sentenza, secondo i motivi di esaurimento. — Anni 1953-1954. . . . .	33	71
Procedimenti di cognizione esauriti con sentenza definitiva, secondo il titolo della competenza. — Anni 1953-1954. . . . .	34	72
Udienze di discussione - Sentenze. — Anni 1953-1954 . . . . .	35	73
Procedimenti di cognizione ammessi al gratuito patrocinio. — Anni 1953-1954 . . . . .	36	74
Procedimenti di ingiunzione e di convalida di sfratto e relative opposizioni. — Anni 1953-1954 . . . . .	37	75
Sequestri - Pignoramenti mobiliari. — Anni 1953-1954 . . . . .	38	76
Vendite di mobili e frutti pendenti, secondo classi di valore del debito. — Anni 1953-1954 . . . . .	39	77
Vendite di immobili in esecuzione delle leggi sulle imposte dirette. — Anni 1953-1954 . . . . .	40	78
Tutele - Curatele. — Anni 1953-1954. . . . .	41	79
Attività delle Preture. — Anni 1953-1954. . . . .	42	80

*Tribunali*

Movimento dei procedimenti di cognizione, secondo le fasi del giudizio. — Anni 1953-1954 . . . . .	43	88
Udienze istruttorie - Istruttorie probatorie e mezzi di prova ammessi. — 1953-1954 . . . . .	44	90
Procedimenti di cognizione esauriti senza sentenza, secondo i motivi dell'esaurimento. — Anni 1953-1954. . . . .	45	91
Procedimenti di cognizione esauriti con sentenza definitiva, secondo il titolo della competenza. — Anni 1953-1954. . . . .	46	92
Udienze di discussione - Sentenze. — Anni 1953-1954 . . . . .	47	93
Procedimenti di cognizione ammessi al gratuito patrocinio. — Anni 1953-1954 . . . . .	48	94
Procedimenti di ingiunzione - Procedimenti di opposizione a decreti di ingiunzione - Sequestri. — Anni 1953-1954 . . . . .	49	95
Vendite per espropriazione forzata di immobili - Vendite di macchine con riserva della proprietà. — Anni 1953-1954 . . . . .	50	96

	Tav.	Pag.
Separazioni personali dei coniugi. — Anni 1953-1954 . . . . .	51	97
Separazione personali dei coniugi accolte in via contenziosa, secondo la colpa dei coniugi - Matrimoni annullati secondo la causa. — Anni 1953-1954 . . . . .	52	98
Provvedimenti in materia di stato della persone. — Anni 1953-1954 . . . . .	53	99
Commissioni per il gratuito patrocinio. — Anni 1953-1954 . . . . .	54	100
Attività dei tribunali. — Anni 1953-1954. . . . .	55	101
<i>Corti di Appello</i>		
Movimento dei procedimenti di cognizione diretta - Udienze. — Anni 1953-1954 . . . . .	56	109
Movimento dei procedimenti di cognizione in grado di appello, secondo le fasi del giudizio. — Anni 1953-1954 . . . . .	57	110
Procedimenti di cognizione esauriti senza sentenza, secondo i motivi di esaurimento. — Anni 1953-1954. . . . .	58	111
Sentenze. — Anni 1953-1954 . . . . .	59	112
Procedimenti di cognizione ammessi al gratuito patrocinio. — Anni 1953-1954 . . . . .	60	113
Provvedimenti in materia di matrimonio e di stato delle persone. — Anni 1953-1954 . . . . .	61	114
Commissioni per il gratuito patrocinio. — Anni 1953-1954 . . . . .	62	115
<i>Corte di Cassazione</i>		
Movimento generale dei ricorsi ordinari. — Anni 1953-1954 . . . . .	63	116
Ricorsi esauriti con sentenza che pronunciò sul merito, secondo il motivo del ricorso. — Anni 1953-1954 . . . . .	64	117
Ricorsi esauriti con sentenza che pronunciò sul merito, secondo i distretti di Corte di appello in cui furono emesse le sentenze impugnate. — Anni 1953-1954 . . . . .	65	119
Ricorsi per regolamento di competenza e per conflitti di giurisdizione, secondo i distretti di Corte di appello in cui sorse la questione di competenza o il conflitto. — Anni 1953-1954 . . . . .	66	120
<i>Procure</i>		
Dispense matrimoniali - Autorizzazioni a contrarre matrimonio. — Anni 1953-1954 . . . . .	67	121
<b>Cap. 2. — PROTESTI E PROCEDURE CONCORSALE</b>		
Protesti secondo la specie dei titoli di credito, per distretto di corte di appello. — Anni 1953-1954 . . . . .	68	122
Protesti levati nei capoluoghi di provincia e negli altri comuni, secondo la specie dei titoli di credito, per regione. — Anni 1953-1954 . . . . .	69	123
Protesti secondo la qualità dei protestati e la specie dei titoli di credito, per regione. — Anni 1953-1954 . . . . .	70	124
Protesti secondo il taglio e la specie dei titoli di credito, per regione. — Anni 1953-1954 . . . . .	71	125
Concordati preventivi. — Anni 1952-1954 . . . . .	72	129
Concordati preventivi omologati, secondo alcuni caratteri giuridici ed economici. — Anni 1953-1954 . . . . .	73	129
Concordati preventivi omologati, secondo classi di valore dell'attivo e del passivo. — Anni 1953-1954 . . . . .	74	130
Fallimenti dichiarati secondo l'attività economica, la forma giuridica e l'anno di costituzione della ditta. — Anno 1954 . . . . .	75	130
Fallimenti dichiarati per classi di comuni, attività economica e anno di costituzione della ditta. — Anno 1954 . . . . .	76	131
Fallimenti dichiarati per regione e anno di costituzione della ditta. — Anno 1954 . . . . .	77	131
Fallimenti dichiarati, secondo alcuni caratteri giuridici ed economici e classi di comuni. — Anni 1953-1954. . . . .	78	132

	Tav.	Pag.
Fallimenti dichiarati, secondo la qualità dei falliti e l'iniziativa per la dichiarazione del fallimento. — Anni 1953-1954 . . . . .	79	133
Fallimenti dichiarati, secondo l'attività economica e la sede dell'impresa. — Anni 1953-1954 . . . . .	80	134
Fallimenti dichiarati, secondo rami e classi di attività economica. — Anni 1953-1954 . . . . .	81	135
Fallimenti dichiarati, per provincia e regione, secondo rami e classi di attività economica. — Anni 1953-1954 . . . . .	82	139
Fallimenti chiusi secondo l'anno di costituzione, la forma giuridica e l'attività economica della ditta. — Anno 1954. . . . .	83	143
Fallimenti chiusi secondo l'anno di costituzione, l'attività economica e la sede della ditta. — Anno 1954. . . . .	84	144
Fallimenti chiusi secondo il modo di chiusura e l'attività economica dei falliti. — Anni 1953-1954 . . . . .	85	145
Fallimenti chiusi, secondo la qualità e l'attività economica dei falliti. — Anni 1953-1954 . . . . .	86	149
Fallimenti chiusi, secondo il modo di chiusura, il rito, la durata della procedura e il numero dei creditori ammessi. — Anni 1953-1954 . . . . .	87	153
Fallimenti chiusi, secondo classi di valore del passivo. — Anni 1953-1954 . . . . .	88	158
Fallimenti chiusi, secondo classi di valore dell'attivo. — Anni 1953-1954 . . . . .	89	159
Fallimenti chiusi, secondo classi di valore dei crediti privilegiati. — Anni 1953-1954 . . . . .	90	160
Fallimenti chiusi, con crediti privilegiati, secondo il modo di chiusura e l'attività economica dei falliti. — Anni 1953-1954 . . . . .	91	161
Fallimenti chiusi per concordato, secondo la percentuale accettata dai creditori chirografari. — Anni 1953-1954 . . . . .	92	165
Fallimenti chiusi per liquidazione e ripartizione dell'attivo, secondo il dividendo fissato ai creditori chirografari. — Anni 1953-1954 . . . . .	93	166
Fallimenti chiusi, secondo classi di valore della perdita subita dai creditori e il modo di chiusura. — Anni 1953-1954 . . . . .	94	167
Fallimenti chiusi, secondo classi di valore della perdita subita dai creditori e l'attività economica dei falliti. — Anni 1953-1954 . . . . .	95	171

### Cap. 3. — ATTIVITÀ NOTARILE

Atti notarili e convenzioni in essi contenute, per distretto di corte di appello. — Anni 1953-1954 . . . . .	96	175
Notizie particolari sulle convenzioni contenute negli atti notarili, per distretto di corte di appello. — Anni 1953-1954 . . . . .	97	176

### Cap. 4. — ATTIVITÀ GIUDIZIARIA PENALE

Udienze - Movimento dei procedimenti. — Anni 1953-1954 . . . . .	98	184
Provvedimenti adottati nei procedimenti esauriti. — Anni 1953-1954. . . . .	99	190
Reati denunciati, secondo la specie. — Anni 1953-1954 . . . . .	100	192
Contravvenzioni denunciate, secondo la specie. — Anni 1953-1954 . . . . .	101	204
Reati accertati e reati giudicati. — Anni 1953-1954 . . . . .	102	210
Reati a carico di autori ignoti. — Anni 1953-1954. . . . .	103	227
Imputati denunciati e imputati rinviati a giudizio. — Anni 1953-1954 . . . . .	104	237
Imputati prosciolti e imputati condannati in istruttoria e in giudizio di primo grado. — Anni 1953-1954. . . . .	105	238
Imputati assolti e imputati condannati nei giudizi in grado di appello. — Anni 1953-1954 . . . . .	106	242
Pene inflitte. — Anni 1953-1954. . . . .	107	246
Corte di Cassazione - Movimento dei procedimenti secondo i distretti nei quali furono emessi i provvedimenti impugnati. — Anni 1953-1954 . . . . .	108	248
Corte di Cassazione - Dati analitici sui procedimenti esauriti nei giudizi ordinari e speciali e sui relativi ricorsi. — Anni 1952-1954. . . . .	109	250
Estradizioni. — Anni 1953-1954 . . . . .	110	251
Liberazioni condizionali. — Anni 1952-1954 . . . . .	111	252
Proscioglimenti dalla garanzia amministrativa. — Anni 1952-1954 . . . . .	112	252
Grazie concesse. — Anni 1952-1954. . . . .	113	253

	Tav.	Pag.
Sospensioni condizionali della pena - Declaratorie di amnistia e di indulto. — Anni 1953-1954 . . . . .	114	254
Libertà provvisoria. — Anni 1953-1954. . . . .	115	255
Misure di sicurezza. — Anni 1953-1954 . . . . .	116	257
Dichiarazioni di delinquente per tendenza e di delinquente o contravventore abituale o professionale. — Anni 1953-1954. . . . .	117	258
Ricoveri in manicomio - Riabilitazioni concesse e riabilitazioni revocate - Riconoscimento di sentenze straniere. — Anni 1953-1954. . . . .	118	259
Notizie riguardanti i decreti penali di condanna divenuti o resi esecutivi. — Anni 1953-1954 . . . . .	119	260
Notizie riguardanti i giudizi di opposizione a decreto penale di condanna. — Anni 1953-1954 . . . . .	120	261
Istruttorie delegate - Istruttorie riaperte. — Anni 1953-1954. . . . .	121	263
Rogatorie dall'estero - Giudizi di appello decisi dalle sezioni istruttorie - De-liberazioni in materia di estradizione. — Anni 1953-1954. . . . .	122	264
Giudizi di rinvio dalla Corte di Cassazione e giudizi di rinvio per revisione. — Anni 1953-1954 . . . . .	123	265
Reati denunciati a carico di minorenni. — Anni 1953-1954. . . . .	124	267
Reati giudicati a carico di minorenni. — Anni 1953-1954 . . . . .	125	275
Minorenni denunciati. — Anni 1953-1954. . . . .	126	283
Minorenni prosciolti e minorenni condannati, in istruttoria e nei giudizi di primo grado. — Anni 1953-1954. . . . .	127	284
Minorenni prosciolti. — Anni 1953-1954 . . . . .	128	286
Minorenni condannati. — Anni 1953-1954 . . . . .	129	290
Minorenni assolti e minorenni condannati nei giudizi in grado di appello. — Anni 1953-1954 . . . . .	130	291
Pene inflitte a minorenni. — Anni 1953-1954. . . . .	131	293
Reati denunciati alle preture. — Anni 1953-1954 . . . . .	132	295
Reati denunciati alle procure. — Anni 1953-1954 . . . . .	133	303
Imputati giudicati dalle preture. — Anni 1953-1954. . . . .	134	311
Imputati giudicati dai tribunali. — Anni 1953-1954. . . . .	135	315
Delitti denunciati nei procedimenti trasmessi dal tribunale supremo militare alle procure della Repubblica. — Anni 1953-1954 . . . . .	136	319
 Cap. 5. — CRIMINALITÀ		
Condannati secondo l'anno in cui il delitto fu commesso, le condanne ri-portate, il sesso e l'età. — Anno 1952 . . . . .	137	320
Condannati secondo il mese in cui il delitto fu commesso, l'età e il sesso. — Anno 1952 . . . . .	138	321
Condannati secondo la specie dei delitti, la pena riportata e il sesso. — Anno 1952 . . . . .	139	322
Condannati secondo l'età, lo stato civile, il delitto e il sesso. — Anno 1952 . . . . .	140	344
Condannati secondo lo stato civile, il delitto, l'età e il sesso. — Anno 1952 . . . . .	141	350
Condannati secondo l'istruzione, il delitto, l'età e il sesso. — Anno 1952 . . . . .	142	354
Condannati secondo la filiazione, la cittadinanza, il delitto e il sesso. — Anno 1952 . . . . .	143	358
Condannati secondo la professione o condizione, il delitto e il sesso. — Anno 1952 . . . . .	144	359
Condannati alla sola pena della multa, secondo il delitto e il sesso. — Anno 1952 . . . . .	145	365
Condannati secondo la pena riportata, l'età e alcune specie di delitti. — Anno 1952 . . . . .	146	368
Condannati secondo la continuazione, il tentativo, il concorso di persone e il delitto. — Anno 1952 . . . . .	147	369
Condannati con precedenti penali secondo il numero delle condanne ri-portate anteriormente all'ultima, il loro rapporto e il delitto. — Anno 1952. . . . .	148	371
Condannati che ebbero aumentata la pena per circostanze aggravanti speci-fiche e speciali, secondo il delitto, l'età e il sesso. — Anno 1952 . . . . .	149	373
Condannati che ebbero diminuita la pena per vizio parziale di mente, secondo il delitto e il sesso. — Anno 1952. . . . .	150	375
Condannati secondo la regione in cui il delitto fu commesso, la regione di nascita e la regione di residenza. — Anno 1952. . . . .	151	376
Condannati secondo la regione in cui il delitto fu commesso, l'età, lo stato civile e il sesso. — Anno 1952. . . . .	152	378

	Tav.	Pag.
Condannati secondo la regione in cui il delitto fu commesso, la specie del delitto, l'età, lo stato civile e il sesso. — Anno 1952 . . . . .	153	379
Condannati secondo la regione in cui il delitto fu commesso, l'istruzione, la professione o condizione e il sesso. — Anno 1952. . . . .	154	385
Condannati secondo la regione in cui il delitto fu commesso, la specie del delitto, l'istruzione, la professione o condizione e il sesso — Anno 1952.	155	386

#### Cap. 6. — DELINQUENZA MINORILE

Minorenni condannati secondo il delitto, la pena riportata e il sesso. — Anno 1952. . . . .	156	392
Minorenni condannati secondo l'istruzione, il delitto e il sesso. — Anno 1952.	157	394
Minorenni condannati secondo il delitto, il comune ove fu commesso e il sesso. — Anno 1952 . . . . .	158	395
Minorenni condannati secondo il delitto e il concorso di persone nel delitto. — Anno 1952 . . . . .	159	396
Minorenni condannati secondo il delitto e la stagione in cui fu commesso. — Anno 1952 . . . . .	160	397
Minorenni condannati secondo la condizione professionale e il delitto. — Anno 1952 . . . . .	161	398
Minorenni condannati dal 1935 al 1952 secondo l'anno in cui il delitto fu commesso, alcune categorie di delitti, il sesso e altri caratteri:		
A. — Filiazione e istruzione. . . . .	162	399
B. — Convivenza e condizione . . . . .	162	400
C. — Sviluppo scheletrico e tare biologiche . . . . .	162	401

#### Cap. 7. — ISTITUTI DI PREVENZIONE E DI PENA

##### *Stabilimenti di custodia preventiva*

Movimento dei detenuti per tipo di stabilimento. — Anni 1953-1954 . . . . .	163	402
Detenuti entrati dallo stato di libertà secondo il sesso, l'età e lo stato civile, per tipo di stabilimento. — Anni 1953-1954 . . . . .	164	402
Movimento dei detenuti per distretto di Corte di appello. — Anni 1952-1954 . . . . .	165	403
Detenuti secondo il motivo dell'entrata e dell'uscita, per distretto di Corte di appello. — Anni 1953-1954. . . . .	166	406
Detenuti entrati dallo stato di libertà, secondo l'età e lo stato civile, per distretto di Corte di appello. — Anni 1953-1954 . . . . .	167	410
Detenuti presenti al 31 dicembre, secondo l'età e la posizione giuridica, per distretto di Corte di appello. — Anni 1953-1954. . . . .	168	414
Capienza degli stabilimenti e giornate di presenza, per distretto di Corte di appello. — Anni 1953-1954. . . . .	169	418
Istruzione, disciplina e altre notizie, per distretto di Corte di appello. — Anni 1953-1954 . . . . .	170	419

##### *Stabilimenti di pena ordinari e speciali*

Movimento dei detenuti e posizione giuridica dei presenti, per tipo di stabilimento. — Anni 1953-1954 . . . . .	171	420
Ricoverati nelle infermerie, disciplina e altre notizie, per tipo di stabilimento. — Anni 1953-1954 . . . . .	172	422

##### *Stabilimenti per misure di sicurezza*

Movimento degli internati e posizione giuridica dei presenti, per tipo di stabilimento. — Anni 1953-1954 . . . . .	173	423
Ricoverati nelle infermerie, disciplina e altre notizie, per tipo di stabilimento. — Anni 1953-1954 . . . . .	174	425

*Istituti per minorenni*

	Tav.	Pag.
Movimento dei minorenni internati e ricoverati, per tipo di istituto. — Anni 1953-1954 . . . . .	175	426
Entrati per prima assegnazione nei riformatori giudiziari e nelle case di rieducazione, secondo alcuni caratteri. — Anni 1953-1954. . . . .	176	426

## PARTE III — DATI RETROSPETTIVI

1. *Attività giudiziaria civile*

Procedimenti di cognizione sopravvenuti in primo grado. — Anni dal 1906 al 1954 . . . . .	177	431
Procedimenti di cognizione sopravvenuti in grado di appello. — Anni dal 1906 al 1954. . . . .	178	432
Sentenze emesse in primo grado. — Anni dal 1906 al 1954 . . . . .	179	433
Sentenze emesse in grado di appello. — Anni dal 1906 al 1954. . . . .	180	434
Separazioni personali dei coniugi - Nullità di matrimonio. — Anni dal 1906 al 1954 . . . . .	181	435
Decreti di ingiunzione, sequestri, pignoramenti e vendite giudiziarie. — Anni dal 1906 al 1954 . . . . .	182	436

2. *Protesti e procedure concorsuali*

Protesti, concordati preventivi, piccoli fallimenti e fallimenti. — Anni dal 1906 al 1954. . . . .	183	437
--	-----	-----

3. *Attività notarile*

Atti notarili e convenzioni in essi contenute. — Anni dal 1906 al 1954 . . .	184	438
Convenzioni di particolare interesse contenute negli atti notarili. — Anni dal 1906 al 1954. . . . .	185	439

4. *Attività giudiziaria penale*

Reati e imputati denunciati alle preture ed alle procure. — Anni dal 1906 al 1954 . . . . .	186	440
Delitti denunciati preveduti dal Codice penale e dalle leggi in materia commerciale. — Anni dal 1906 al 1954 . . . . .	187	441
Delitti denunciati preveduti dal Codice penale, secondo la specie. — Anni dal 1936 al 1954. . . . .	188	444
Reati e imputati giudicati - Condannati, secondo le pene inflitte. — Anni dal 1906 al 1954. . . . .	189	445
Imputati giudicati, secondo l'esito del giudizio e le magistrature giudicanti. — Anni dal 1906 al 1954 . . . . .	190	446

5. *Criminalità*

Condannati secondo la specie del delitto e il sesso. — Anni dal 1896 al 1930 .	191	447
Recidivi secondo la specie del delitto e il sesso. — Anni dal 1896 al 1930 . . .	192	451
Condannati secondo la pena riportata. — Anni dal 1896 al 1952 . . . . .	193	454
Condannati secondo l'età e il sesso. — Anni dal 1896 al 1952 . . . . .	194	455
Condannati secondo lo stato civile e il sesso. — Anni dal 1896 al 1952 . .	195	456
Condannati secondo l'istruzione e il sesso. — Anni dal 1906 al 1952 . . . . .	196	456
Condannati secondo la professione o condizione e il sesso. — Anni dal 1896 al 1952 . . . . .	197	457



6. *Delinquenza minorile*

	Tav.	Pag.
Minorenni giudicati secondo alcune categorie di delitti e il sesso. — Anni dal 1935 al 1952. . . . .	198	458
Minorenni per i quali fu pronunciata sentenza di proscioglimento, secondo alcune categorie di delitti e il sesso. — Anni dal 1935 al 1952 . . . . .	199	459

7. *Istituti di prevenzione e di pena*

Stabilimenti di custodia preventiva. Movimento dei detenuti e situazione a fine anno. — Anni dal 1906 al 1954. . . . .	200	460
Stabilimenti di pena ordinari e speciali. Movimento dei detenuti e situazione a fine anno. — Anni dal 1906 al 1954 . . . . .	201	461
Stabilimenti per misure di sicurezza. Movimento degli internati e situazione a fine anno. — Anni dal 1931 al 1954 . . . . .	202	462
Riformatori. Movimento dei corrigendi. Entrati per assegnazione diretta, secondo l'età. — Anni dal 1906 al 1930 . . . . .	203	462
Riformatori giudiziari e case di rieducazione. Movimento degli internati e dei ricoverati e situazione a fine anno. — Anni dal 1931 al 1954 . . . . .	204	463

# INDICE DEI GRAFICI

(fuori testo)

	<i>Pag.</i>
Giustizia penale. . . . .	16
Giustizia civile . . . . .	16
Distretti di Corte di appello e capoluoghi di provincia . . . . .	28
Distretti di Corte di appello e sedi di tribunale e di pretura . . . . .	28
Procedimenti di cognizione sopravvenuti e sentenze emesse in primo grado . . . . .	62
Procedimenti di cognizione sopravvenuti e sentenze emesse in primo grado, per distretto di Corte di appello - Anno 1954 . . . . .	62
Protesti . . . . .	122
Fallimenti . . . . .	122
Atti notarili e convenzioni in essi contenute . . . . .	174
Convenzioni per distretto di Corte di appello - Anni 1953 e 1954 . . . . .	174
Delitti denunciati preveduti dal Codice penale e dalle leggi in materia commerciale, per distretto di Corte di appello - Anni 1953 e 1954. . . . .	192
Reati denunciati preveduti dal Codice penale e dalle altre leggi . . . . .	206
Delitti denunciati preveduti dal Codice penale . . . . .	206
Imputati giudicati, secondo l'esito del giudizio. . . . .	238
Condannati per delitti e contravvenzioni nei giudizi di primo o unico grado . . . . .	238
Condannati secondo il delitto e il sesso - Anno 1952. . . . .	320
Condannati secondo l'età, il delitto e il sesso - Anno 1952 . . . . .	320
Condannati secondo lo stato civile, l'istruzione, la professione o condizione, il delitto e il sesso - Anno 1952 . . . . .	320
Condannati secondo il delitto, la regione in cui fu commesso e il sesso - Anno 1952 . . . . .	350
Condannati secondo alcuni delitti, l'età e il sesso - Anno 1952 . . . . .	350
Entrati dallo stato di libertà, usciti in libertà e detenuti presenti a fine anno . . . . .	402
Detenuti presenti a fine anno, per posizione giuridica - Anno 1954 . . . . .	402

## INTRODUZIONE

### ORGANI DELL'AMMINISTRAZIONE DELLA GIUSTIZIA ED ATTRIBUZIONI (1)

#### 1 — ORGANI

La giustizia, in materia civile e penale, è amministrata :

- dal giudice conciliatore ;
- dal pretore ;
- dal tribunale ;
- dalla corte di assise ;
- dalla corte di appello ;
- dalla corte di cassazione.

Presso le corti ed il tribunale è costituito l'ufficio del pubblico ministero rappresentato, rispettivamente, dal procuratore generale della Repubblica e dal procuratore della Repubblica. Presso le preture non vi è ufficio di P. M. Il pretore, in materia penale, nel periodo istruttorio e nella fase di esecuzione dei suoi provvedimenti, partecipa, nello stesso tempo, delle qualità di giudice e di pubblico ministero ; nel dibattimento, invece, egli esplica esclusivamente funzioni giurisdizionali ed il pubblico ministero è rappresentato da un altro organo (normalmente un avvocato incaricato per ogni singola udienza o dibattimento).

#### 2 — ORDINAMENTO ED ATTRIBUZIONI

*a)* Il giudice conciliatore è giudice singolo ; ha sede in ogni comune ; per i comuni divisi in borgate e frazioni e per quelli divisi in quartieri possono essere istituiti distinti uffici di giudice conciliatore.

Il conciliatore ha solo competenza in materia civile.

*b)* Il pretore ha sede in ogni capoluogo di mandamento (che comprende più comuni). Egli è giudice singolo ; nelle preture più importanti, che possono essere divise in sezioni, è coadiuvato da pretori in sottordine.

Ha competenza in materia civile e penale.

In materia civile è giudice di primo grado, nei limiti fissati dalla legge, e di appello avverso le sentenze del conciliatore ; in materia penale è solo giudice di primo grado.

*c)* Il tribunale ha sede in ogni capoluogo di circondario (che comprende più mandamenti). E' organo collegiale (un magistrato di appello come presidente e due magistrati di tribunale come giudici) ; a seconda dell'importanza della sede ha un numero variabile di giudici ed è, eventualmente, diviso in sezioni. Nei tribunali di maggiore importanza il presidente è magistrato di cassazione.

Il tribunale ha competenza in materia civile e penale. E' giudice di primo grado per le materie non di competenza del pretore o del conciliatore ed è giudice di appello avverso le sentenze pronunciate dal pretore. Per l'istruzione dei procedimenti penali è costituito, in ogni tribunale, l'ufficio del giudice istruttore.

---

(1) Cfr. R.D. 30 gennaio 1941, n. 12 e successive modificazioni.

d) In ogni capoluogo di distretto di corte di appello è costituito un tribunale per i minori, che è organo collegiale di cui fa parte un membro onorario scelto tra gli esperti in psicologia, psichiatria, etc.

e) La corte di appello è organo collegiale che ha sede in ogni capoluogo di distretto (che comprende più circondari); è formata da più sezioni (ciascuna con un magistrato di cassazione « presidente di sezione » e quattro magistrati di appello) ed è diretta dal presidente.

Essa giudica sugli appelli proposti avverso le sentenze pronunciate in primo grado dai tribunali, sia in materia civile che penale.

Fanno parte di essa la sezione istruttoria e la sezione per minorenni.

f) La corte di cassazione ha sede in Roma, con giurisdizione su tutto il territorio della Repubblica; è costituita in sezioni (3 civili e 3 penali) e composta dal primo presidente, da presidenti di sezione e da consiglieri. Ciascuna sezione giudica con sette votanti (un presidente e 6 consiglieri); le sezioni unite — presiedute dal primo presidente — giudicano con 15 votanti. La corte di cassazione, come organo supremo della giustizia, assicura l'esatta osservanza e l'uniforme interpretazione della legge, l'unità del diritto oggettivo nazionale, il rispetto dei limiti delle diverse giurisdizioni e regola i conflitti di competenza e di attribuzione.

Presso la corte di cassazione le funzioni del pubblico ministero sono esercitate dall'ufficio di procura generale, composto dal procuratore generale, da uno o più avvocati generali e dai sostituti.

g) Per la corte d'assise e la corte d'assise di appello si dirà appresso.

### 3 — GIUSTIZIA PENALE

#### 3.1 — Fase istruttoria (1)

Tale fase può essere svolta — secondo la competenza — dagli uffici seguenti: procura della Repubblica, procura generale della Repubblica, ufficio di istruzione, sezione istruttoria, pretura.

#### UFFICI DEL PUBBLICO MINISTERO

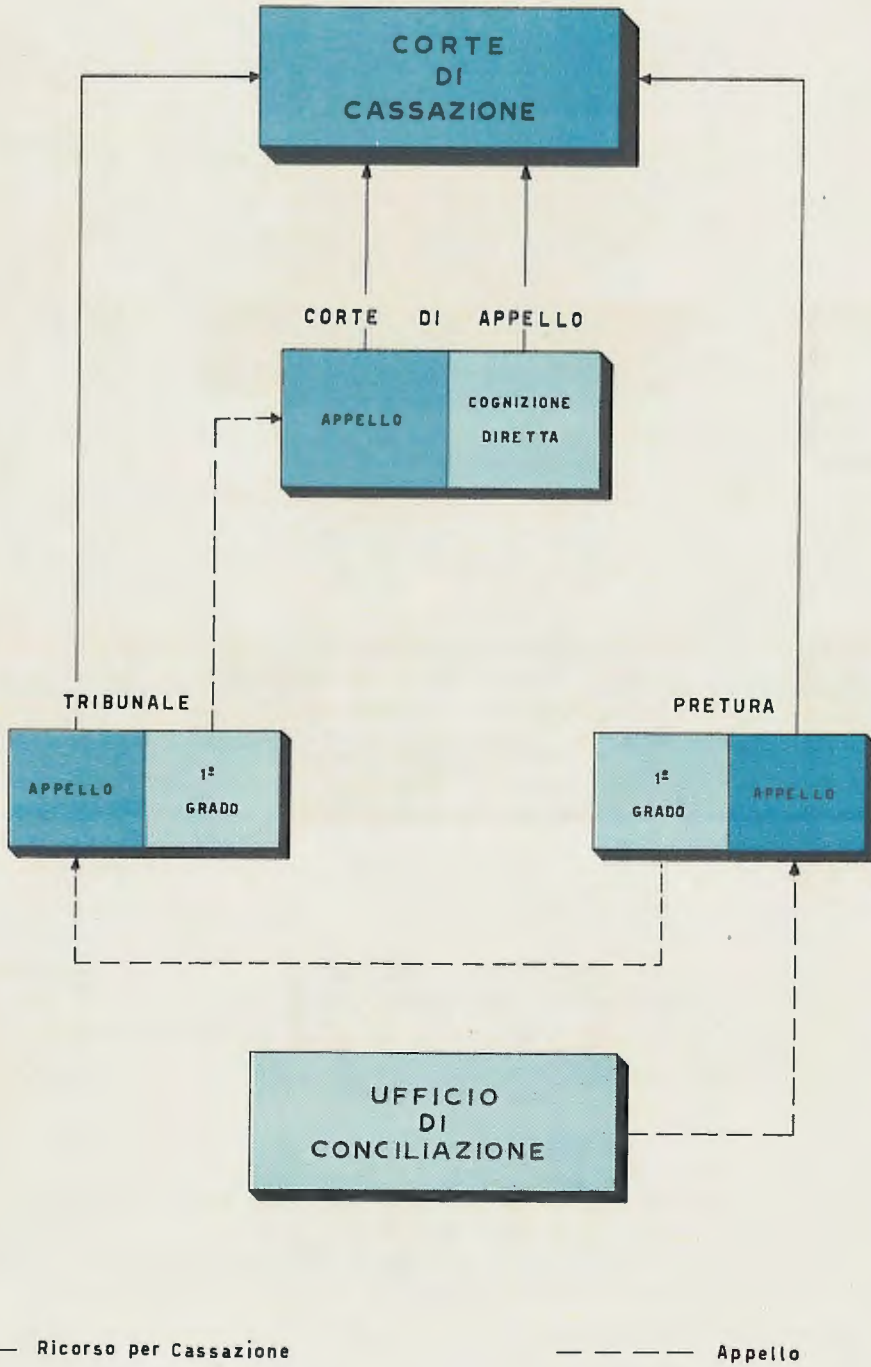
a) *Procure della Repubblica* — Il procuratore della Repubblica è capo della polizia giudiziaria del circondario e quindi può procedere ad atti di polizia giudiziaria; in ogni caso, ricevuta la notizia del reato, ove questa sia fondata, promuove l'azione penale, altrimenti richiede al giudice istruttore presso il tribunale di pronunciare decreto di non doversi procedere (salvo il contrario avviso del giudice istruttore stesso).

Nel caso di inizio dell'azione penale, questa deve essere condotta dal giudice istruttore presso il tribunale (rito formale) o dallo stesso procuratore della Repubblica (rito sommario) a seconda della complessità o meno delle indagini.

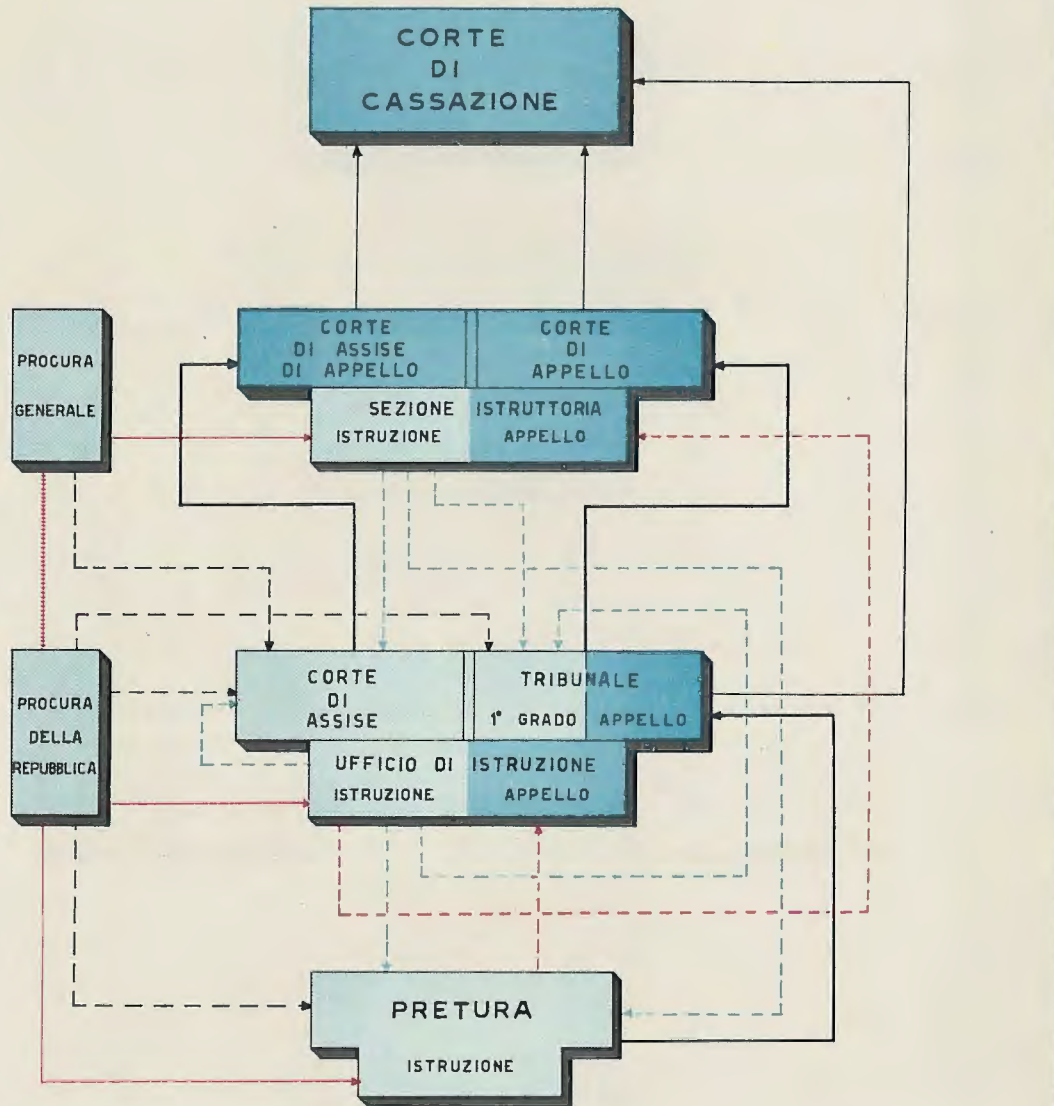
A chiusura dell'istruttoria sommaria, il procuratore della Repubblica, se l'imputato deve essere prosciolto, chiede al giudice istruttore presso il tribunale di pronunciare la relativa sentenza; altrimenti richiede al presidente del tribunale di emettere decreto di citazione al dibattimento. Infine, nei casi di giudizio direttissimo, il procuratore della Repubblica promuove l'azione mediante presentazione dell'imputato al giudice nel dibattimento.

(1) Cfr. grafico corrispondente.

# GIUSTIZIA CIVILE



# GIUSTIZIA PENALE



- Appello da sentenze istruttorie
- Sentenze di rinvio a giudizio del giudice istruttore e della sezione istruttorie
- ##### Avocazione di procedimenti da parte della procura generale
- Richieste di decreti di citazione a giudizio del pubblico ministero avanti al tribunale o alla Corte di assise e richieste di procedimento al pretore
- Richieste di istruzione formale (al giudice istruttore o alla sezione istruttorie)
- Appello da sentenze emesse a dibattimento o sommaria (al pretore)
- Ricorso per cassazione avverso sentenze appellate

Poichè non si avrà occasione di ritornare sul procuratore della Repubblica, è da rilevare che in materia civile questi esercita l'azione civile o interviene in causa nei casi stabiliti dalla legge (es. cause matrimoniali, cause riguardanti lo stato e la capacità delle persone).

Per i procedimenti a carico dei minorenni provvede il procuratore della Repubblica presso il tribunale dei minorenni, il quale promuove l'azione penale e svolge le funzioni istruttorie, col rito sommario.

b) *Procure generali della Repubblica.* — Presso ogni corte di appello l'ufficio del P. M. è rappresentato dal procuratore generale e dai suoi sostituti. Il procuratore generale è capo della polizia giudiziaria del distretto e capo gerarchico dei procuratori della Repubblica del distretto.

Il procuratore generale può rimettere alla sezione istruttoria le istruzioni per delitti di competenza della corte di assise e del tribunale e, in tal caso, svolge le relative requisitorie.

Per quanto attiene alla materia civile, il procuratore generale svolge, in grado di appello, l'attività spettante in primo grado al procuratore della Repubblica.

#### UFFICI ISTRUTTORI

a) *Uffici di istruzione presso i Tribunali.* — Il giudice istruttore è un giudice del tribunale stabilmente incaricato dell'istruzione dei procedimenti penali sia di competenza del tribunale che della corte di assise (nei tribunali di maggiore importanza sono incaricati di tale attività due o più giudici, componenti l'ufficio di istruzione penale).

Il giudice istruttore, a chiusura dell'istruttoria, emette sentenza di proscioglimento dell'imputato o di rinvio a giudizio dello stesso avanti al pretore (nel caso che vi sia degradamento di competenza, altrimenti il pretore istruisce con rito sommario i procedimenti di sua cognizione), al tribunale o alla corte di assise. Egli giudica altresì dell'appello avverso le sentenze istruttorie di proscioglimento pronunciate dal pretore ed è competente a pronunciare, a richiesta del P. M., il decreto di impromovibilità dell'azione penale.

Circa i reati di competenza della corte di assise è da ricordare che il giudice istruttore per il nuovo codice di procedura penale (che in ciò modificò le disposizioni del codice del 1913) divenne anche giudice dei risultati della istruzione, da lui compiuta, per i reati detti (art. 369 c.p.p.).

L'art. 369 fu modificato dall'art. 12 del D.L.L. 5 ottobre 1945 n. 679 nel senso che, per i reati detti di competenza della corte di assise, giudice dei risultati dell'istruzione divenne la sezione istruttoria, alla quale il procuratore generale presentava le sue requisitorie.

Con l'entrata in vigore del nuovo ordinamento delle corti di assise, stabilito con la legge 10 aprile 1951 n. 287, modificata con le leggi 24 novembre 1951 n. 1324 e 5 maggio 1952 n. 405, è stata ripristinata la competenza del giudice istruttore, quale giudice dei risultati dell'istruzione per reati di competenza della corte di assise, su requisitorie del procuratore della Repubblica (art. 374 c.p.p. così modificato dall'articolo 44 legge 10 aprile 1951 n. 287 e art. 369 c.p.p. così modificato dall'art. 42 stessa legge).

b) *Sezioni istruttorie.* — La sezione istruttoria è una sezione della corte di appello (che giudica con un presidente e due consiglieri) ed è competente a conoscere gli ap-

PELLI PROPOSTI AVVERSO LE SENTENZE DI PROSCIoglimento dei giudici istruttori. Essa, peraltro, in primo grado, può condurre l'istruttoria penale, nei casi in cui questa le sia stata rimessa dal procuratore generale.

Come sopra detto, a seguito del nuovo ordinamento delle corti d'assise, la sezione istruttoria non è più competente a pronunciare le sentenze conclusive dell'istruttoria nei procedimenti per i reati di competenza della corte di assise.

#### PRETURE

Nella fase istruttoria il pretore agisce soltanto in qualità di pubblico ministero. Egli procede sempre col rito sommario, eccetto i casi in cui debba procedere a giudizio direttissimo o per decreto penale di condanna.

Qualora, in seguito agli atti istruttori compiuti, il pretore riconosca di non doversi procedere, pronuncia sentenza in tal senso, altrimenti emette decreto di citazione a giudizio.

Avverso le sentenze istruttorie del pretore, come si è già visto, è proponibile appello avanti al giudice istruttore. Nei casi di manifesta infondatezza del fatto, egli emette decreto di impromovibilità dell'azione penale.

#### 3.2 - Fase del giudizio (1)

Il giudizio, in pubblico dibattimento, è svolto — secondo la competenza — dai seguenti uffici: pretura, tribunale, corte di assise, corte di appello, corte di assise di appello, corte di cassazione.

#### PRETURE

In materia penale il pretore è giudice di primo grado per i reati per i quali la legge stabilisce una pena detentiva (reclusione od arresto) non superiore nel massimo a tre anni, ovvero una pena pecuniaria (multa o ammenda) qualunque ne sia l'ammontare, sola o congiunta alla predetta pena detentiva.

Forma particolare del giudizio pretorio è quello per decreto; invero il pretore, nei procedimenti per reati perseguibili di ufficio, se ritiene di dover infliggere soltanto la multa o l'ammenda può pronunciare la condanna per decreto senza procedere al dibattimento. Avverso tale decreto il condannato può proporre opposizione allo stesso pretore che, in tal caso, procede a giudizio in dibattimento.

#### TRIBUNALI E CORTI DI ASSISE

a) *Tribunali*. — In materia penale il tribunale è giudice di appello avverso le sentenze pronunciate dal pretore ed ha, in primo grado, la cognizione dei reati che non sono attribuiti alla competenza della corte di assise o del pretore; inoltre ha competenza per tutti i reati finanziari. Avverso le sentenze del tribunale può appellarsi avanti la corte di appello.

b) *Corti di assise* (2). — Con la legge 10 aprile 1951 n. 287, e successive modificazioni, che si è già avuto occasione di ricordare, sono stati riordinati i giudizi di Assise.

I cardini della riforma dell'ordinamento sono i seguenti:

1) istituzione del doppio grado di merito anche per giudizi di assise; si hanno perciò corti di assise (una per circolo; sezioni del tribunale del capoluogo del circolo,

(1) Cfr. grafico corrispondente.

(2) Per necessità sistematica la trattazione sulla giurisdizione di assise viene svolta unitariamente con riferimento anche alla corte di assise di appello.



competenti in primo grado) e corti di assise di appello (una o più per distretto; sezioni della corte di appello e competenti in secondo grado). La convocazione di entrambe spetta, però, sempre al presidente della corte di appello del distretto;

2) competenza per materia determinata non più secondo la pena comminata, ma secondo indicazione qualitativa dei singoli delitti di maggiore gravità, es: omicidi, rapine ed estorsioni aggravate, (art. 37 legge 10-4-1951 n. 287, modificativo dell'art. 29 c.p.p.);

3) nuovo sistema di scelta dei giudici popolari attraverso la formazione di albi generali per i giudici popolari di corte di assise e per i giudici popolari di corte di assise di appello. La inclusione nell'uno o nell'altro di tali albi è in relazione al titolo di studio di licenza di scuola media inferiore, richiesta per i giudici popolari di corte di assise, e di licenza di scuola media di secondo grado per i giudici popolari di corte di assise di appello;

4) attribuzione della competenza istruttoria — anche per quanto attiene alla pronuncia di proscioglimento o di rinvio a giudizio — al giudice istruttore, con esclusione dell'intervento della sezione istruttoria, salvo sempre, però, la facoltà di remissione a quest'ultima dell'intera istruttoria da parte del procuratore generale;

5) la corte di assise è presieduta da un magistrato di appello e composta da un magistrato di tribunale e da sei giudici popolari; la corte di assise di appello è presieduta da un magistrato di cassazione e composta da un magistrato di appello e da sei giudici popolari. Magistrati togati e giudici popolari formano un unico collegio.

Ai sensi dell'art. 49 della legge succitata n. 287 del 1951, le corti di assise e le corti di assise d'appello con la nuova composizione hanno cominciato a funzionare entro un anno dalla data della pubblicazione della legge stessa nella gazzetta ufficiale della Repubblica.

Tale pubblicazione ebbe luogo nella gazzetta ufficiale n. 102 del 7 maggio 1951.

Col precedente ordinamento, invece, la corte d'assise era organo collegiale di unico grado, competente a conoscere dei delitti per i quali la legge stabiliva la pena dello ergastolo, ovvero la reclusione non inferiore nel minimo ad otto anni o nel massimo a dodici anni. Le sentenze di essa erano impugnabili soltanto con ricorso per cassazione. Ogni corte di assise era sezione della corte di appello del distretto ed aveva giurisdizione nel circolo assegnatole; era convocata per ogni sessione dal presidente della corte di appello; era presieduta da un magistrato di cassazione e composta da un magistrato di corte di appello e da cinque giudici popolari estratti a sorte dall'albo formato dal presidente della corte di appello a seguito di scelta tra alcune determinate categorie di cittadini. Magistrati togati e giudici popolari decidevano collegialmente ogni questione sia sul fatto che in diritto.

#### CORTI DI APPELLO

Come già detto, la corte di appello giudica sugli appelli proposti avverso le sentenze pronunciate in primo grado dai tribunali. È inoltre competente direttamente in particolari materie, come ad es. per la concessione della riabilitazione, la pronuncia di estradizione (per le quali, peraltro, provvede in camera di consiglio).

Per quanto attiene alla sezione della corte che costituisce la *corte di assise di appello* (1) per giudicare degli appelli avverso le sentenze delle corti di assise, si richiama quanto

(1) Cfr. Legge 10 aprile 1951, n. 287.

detto nel punto b) precedente, ove la giurisdizione di assise ha avuto — per necessità sistematiche — trattazione unitaria.

#### CORTE DI CASSAZIONE

La corte di cassazione giudica sui ricorsi avverso le sentenze pronunciate in grado di appello o in unico grado fondati sull'errata applicazione del diritto sostanziale o processuale, e conosce delle denunce per i conflitti di competenza e di giurisdizione.

### 4 — GIUSTIZIA CIVILE

La giustizia civile è amministrata dal giudice conciliatore, dal pretore, dal tribunale, dalla corte di appello e dalla corte di cassazione (1).

#### UFFICI DI CONCILIAZIONE

Il conciliatore ha competenza in primo grado in materia civile per le cause relative a beni mobili e per le cause di sfratto per finita locazione o relative a contratti di locazione di beni immobili di valore non superiore a lire diecimila. Nelle cause di valore non superiore a lire duemila il conciliatore può decidere secondo equità; le sentenze relative a cause di valore non superiore a lire duemila sono inappellabili, tranne che per difetto di giurisdizione o per incompetenza. Il conciliatore svolge anche la sua attività in sede conciliativa oltre che contenziosa.

#### PRETURE

Il pretore in materia civile è giudice di appello rispetto al giudice conciliatore; è giudice di primo grado per le cause di valore non superiore a lire centomila (in quanto non siano di competenza del conciliatore); inoltre è competente, qualunque sia il valore, per le cause in materia possessoria, in materia di apposizione di termini ed osservanza delle distanze legali, in materia di sfratto per finita mezzadria ed affitto a coltivatore diretto e per quelle per finita locazione; è altresì competente in materia di uso dei servizi del condominio di case, per la consegna ed il rilascio di cose, per l'espropriazione forzata di cose mobili e di crediti e per l'esecuzione forzata degli obblighi di fare e di non fare. Quale giudice singolo egli provvede direttamente all'istruttoria della causa ed al giudizio.

Il pretore ha inoltre numerose attribuzioni di carattere non giurisdizionale, fra le quali la più importante è quella di sorveglianza sulle tutele dei minori e degli incapaci (giudice tutelare).

#### TRIBUNALI

Il tribunale in materia civile è giudice di appello delle sentenze pronunciate in primo grado dal pretore ed è giudice di primo grado per tutte le cause che non sono di competenza del conciliatore o del pretore; è altresì esclusivamente competente per tutte le cause in materia di imposte e tasse, per quelle relative allo stato ed alla capacità delle persone ed ai diritti onorifici, per la querela di falso, per ogni causa di valore indeterminabile e per la espropriazione forzata di cose immobili.

(1) Cfr. grafico corrispondente.

La fase istruttoria è espletata dal giudice istruttore designato di volta in volta dal presidente ; il giudice istruttore esercita i poteri intesi al più sollecito e leale svolgimento del procedimento, ammette e presiede l'espletamento delle prove e dei mezzi istruttori, fissa le relative udienze ed i termini entro i quali le parti debbono compiere gli atti processuali.

La discussione e la decisione invece spettano al collegio, di cui il giudice istruttore fa parte come relatore.

#### CORTI DI APPELLO

La corte di appello giudica sugli appelli proposti avverso le sentenze emesse in primo grado dal tribunale ; ha inoltre competenza diretta per alcune materie, quali, ad esempio, i ricorsi in materia di elettorato e la delibazione delle sentenze straniere.

La fase istruttoria è limitata all'introduzione della causa ed alla designazione del consigliere istruttore per la verifica della regolare costituzione delle parti in contraddittorio, a pronuncia sull'ammissibilità e la procedibilità dell'appello e la precisazione delle conclusioni da sottoporre al collegio.

#### CORTE DI CASSAZIONE

La corte di cassazione conosce dei ricorsi avverso sentenze definitive, pronunciate in grado di appello o in unico grado, proposti per errata applicazione delle norme di legge o per errato svolgimento dei procedimenti da parte dei giudici di merito ; giudica altresì dei ricorsi promossi per denunciare conflitti di giurisdizione o per promuovere regolamento di competenza.

Il pubblico ministero presso la corte di cassazione interviene e conclude in tutte le udienze civili e assiste alla deliberazione delle decisioni nelle cause civili.

## ORGANIZZAZIONE DEGLI ISTITUTI DI PREVENZIONE E DI PENA

Il regolamento del 18 giugno 1931, n. 717, distingue gli istituti di prevenzione e di pena in :

- stabilimenti di custodia preventiva ;
- stabilimenti di pena ordinari ;
- stabilimenti di pena speciali ;
- stabilimenti per misure amministrative di sicurezza detentive.

Con il R. Decreto Legge 20 luglio 1934, n. 1404, modificato col R.D.L. 15 novembre 1938, n. 1802, in ogni sede di corte di appello o sezione di corte di appello sono stati istituiti, in un unico edificio, un riformatorio giudiziario, una casa di rieducazione, un carcere per minorenni, nonchè un istituto di osservazione ; tali stabilimenti hanno assunto la denominazione di centri di rieducazione per minorenni.

Presso ogni centro di rieducazione è in funzione il tribunale dei minorenni e la sezione di corte d'appello per minori.

Oltre i centri di rieducazione sono stati mantenuti, per i minorenni, tutti gli stabilimenti separati appositamente già predisposti dalla legislazione anteriore al sopra citato decreto. Si hanno così anche distinte case di rieducazione per minorenni traviati, nonchè riformatori giudiziari per minorenni assoggettati a misure di sicurezza detentive e sezioni giudiziarie per minori degli anni 18, imputati e condannati, presso gli stabilimenti carcerari.

### STABILIMENTI DI CUSTODIA PREVENTIVA

Sono stabilimenti di custodia preventiva le carceri centrali e succursali e le carceri mandamentali.

Le carceri giudiziarie centrali sono istituite in ogni capoluogo di tribunale (un carcere succursale può essere istituito o nello stesso capoluogo di tribunale o in un altro comune del circondario).

Le carceri giudiziarie mandamentali sono istituite in ogni capoluogo di pretura, ma il Ministero di grazia e giustizia può riunire due o più carceri mandamentali in un solo stabilimento. Esse sono sotto la direzione dei pretori anzichè dei funzionari dell'amministrazione carceraria.

Alle carceri giudiziarie centrali e succursali sono assegnati : gli imputati ; i detenuti a disposizione dell'autorità di pubblica sicurezza o di altra autorità ; gli arrestati per ragione di estradizione ; i detenuti di transito ; i condannati in attesa di assegnazione a stabilimenti di pena. Possono, altresì, essere destinati alle carceri giudiziarie centrali e succursali i condannati alla reclusione per un tempo non superiore ai due anni (1), ed i condannati all'arresto, sempre che non si tratti di delinquenti abituali, professionali o per tendenza o di contravventori abituali o professionali.

---

(1) Con disposizione ministeriale è stato consentito che, per eventuali esigenze di capienza, lavoro, ecc., possano permanere nelle dette carceri anche i condannati alla reclusione per un tempo superiore a quello fissato dal regolamento.

Alle carceri mandamentali sono assegnate le stesse categorie elencate per le carceri giudiziarie centrali e succursali; peraltro possono in esse avere esecuzione solo le condanne a pene detentive non superiori a sei mesi (1), sempre che non si tratti di delinquenti abituali, professionali o per tendenza o di contravventori abituali o professionali.

Presso ciascuna delle carceri giudiziarie centrali e succursali e mandamentali sono istituite sezioni distinte:

— per le donne; per i minori degli anni 18; per i maggiori degli anni 18 e minori degli anni 25 che non hanno già scontato una pena detentiva; per l'espiazione della pena dell'arresto.

#### STABILIMENTI DI PENA ORDINARI

Sono stabilimenti di pena ordinari:

— gli ergastoli;  
 — le case di reclusione;  
 — le case di arresto presso ciascun carcere giudiziario centrale e succursale e le sezioni speciali di arresto presso le case di reclusione dove sono assegnati i condannati con sentenza irrevocabile all'ergastolo, alla reclusione e all'arresto.

Le donne sono assegnate a stabilimenti distinti da quelli degli uomini ovvero a sezioni distinte di tali stabilimenti.

Sono inoltre istituite sezioni distinte per le seguenti categorie di detenuti:

— per i minori degli anni 18 presso gli stabilimenti per adulti;  
 — per i maggiori degli anni 18 e minori degli anni 25 che non hanno già scontato una pena detentiva presso gli stabilimenti destinati agli adulti;  
 — per i condannati all'arresto che siano minorati fisici o psichici, presso le case di arresto;  
 — per i condannati per delitti colposi e per i condannati ai quali fu concessa taluna delle attenuanti prevedute dai numeri 1, 2 e 3 dell'art. 62 del codice penale, nonché per i condannati alla sola pena della multa, i quali scontano, nel caso di conversione, la pena della reclusione, e sempre che non si tratti di delinquenti abituali, professionali o per tendenza, presso gli stabilimenti per l'esecuzione della reclusione.

#### STABILIMENTI DI PENA SPECIALI

Sono stabilimenti di pena speciali:

— gli stabilimenti per minori degli anni 18 nei quali sono assegnati i condannati di tale età. — Sono anche istituite, per i condannati minori degli anni 18, sezioni distinte presso gli stabilimenti destinati agli adulti;

— le case di lavoro all'aperto nelle quali sono assegnati i condannati ammessi al lavoro a norma degli artt. 22, 23 e 142 del codice penale vigente e 120 del regolamento degli istituti di prevenzione e di pena in vigore;

— lo stabilimento di riadattamento sociale nel quale, a norma dell'art. 227 del citato regolamento, sono assegnati i condannati a pena detentiva per un tempo superiore ai cinque anni, i quali abbiano scontato un terzo della pena o almeno la metà se recidivi e siano stati costantemente classificati buoni per tre anni, se il rimanente della pena non superi gli otto anni;

(1) Cfr. nota a pag. 22.

— le case di punizione nelle quali, a norma dell'art. 156 del citato regolamento, sono assegnati i condannati che dopo aver subito la più grave delle punizioni stabilite per i detenuti dagli artt. 153 e 154 dello stesso regolamento, qualunque sia la durata, persistono nella cattiva condotta e commettono altre infrazioni alla disciplina ;

— le case di rigore nelle quali sono assegnati i condannati alla pena dell'ergastolo e alla reclusione ostinatamente ribelli all'ordine o alla disciplina ;

— le case per minorati fisici e psichici nelle quali sono assegnati i condannati a pena diminuita per infermità psichica o per sordomutismo o per cronica intossicazione prodotta da alcool o da sostanze stupefacenti, nonchè gli ubriachi abituali e le persone dedite all'uso di sostanze stupefacenti ed i condannati invalidi od affetti da malattie croniche ;

— il sanatorio giudiziario, il quale è diviso in tre reparti : preventorio, sanatorio e convalescenziario. In esso sono assegnati i condannati affetti da tubercolosi o predisposti a tale malattia ;

— l'ergastolo per delinquenti abituali, professionali o per tendenza ;

— le case di reclusione per delinquenti abituali, professionali o per tendenza.

#### STABILIMENTI PER MISURE AMMINISTRATIVE DI SICUREZZA DETENTIVE

Sono stabilimenti per l'esecuzione delle misure amministrative di sicurezza detentive :

— le colonie agricole ;

— le case di lavoro ;

— i manicomi giudiziari ;

— le case di cura e di custodia ;

— i riformatori giudiziari ;

— i riformatori giudiziari speciali ;

— i sanatori giudiziari ;

— le case di rigore.

Le donne sono internate in stabilimenti distinti da quelli destinati agli uomini, ovvero in sezioni distinte di tali stabilimenti.

Nelle colonie agricole, nelle case di lavoro, nei manicomi giudiziari e nelle case di cura e di custodia sono internate le persone sottoposte alle corrispondenti misure di sicurezza nei casi preveduti dal codice penale.

Nelle case di rigore sono trasferiti gli internati nelle colonie agricole e nelle case di lavoro che siano ostinatamente ribelli all'ordine e alla disciplina. Nei sanatori giudiziari sono trasferiti gli internati affetti da tubercolosi o predisposti a questa malattia. Nelle colonie agricole e nelle case di lavoro sono assegnati a sezioni speciali i delinquenti abituali, professionali o per tendenza.

Nei manicomi giudiziari sono assegnati a sezioni speciali i minori degli anni 18 e i sordomuti. Nelle case di cura e di custodia sono assegnati a sezioni speciali i minori degli anni 18, i sordomuti, gli ubriachi abituali e coloro che erano dediti all'uso di sostanze stupefacenti. Dei riformatori giudiziari sarà trattato nella parte « istituti per minori ».

#### ISTITUTI PER MINORI

Oltre i centri di rieducazione, di cui si è già detto, gli istituti per minori sono i seguenti :

— sezioni giudiziarie per minori imputati e condannati, presso gli stabilimenti carcerari ;

- case di rieducazione governative e convenzionate ;
- riformatori giudiziari.

Nelle sezioni carcerarie presso i centri di rieducazione sono custoditi i minori imputati di reato ; nelle sezioni speciali delle carceri giudiziarie centrali e succursali e mandamentali sono custoditi i minori imputati di reato che siano sottoposti alla competenza del giudice ordinario per essere coimputati con maggiorenni.

Nelle case di rieducazione sono assegnati, in base agli articoli 25, 26 e 27 del R.D. 20 luglio 1934, n. 1404, le seguenti categorie di minori :

- i minori che per abitudini contratte diano manifeste prove di traviamiento ed appaiano bisognevoli di correzione morale ;
- i minori travciati in dipendenza dello stato di abbandono in cui si trovano ;
- i minori diffamati ai sensi dell'art. 165 della legge di pubblica sicurezza ;
- i minori sottoposti a procedimento penale qualora il ricovero sia richiesto dal pubblico ministero ;
- i minori ai quali sia stato concesso in procedimento penale il perdono giudiziale o la sospensione condizionale della pena, qualora il tribunale dei minorenni riconosca necessario il provvedimento di ricovero ;
- i minori prosciolti per difetto di capacità d'intendere e di volere senza che sia stata applicata una misura di sicurezza, qualora il ricovero sia richiesto dal pubblico ministero ;
- i minori liberati, anche a seguito di libertà provvisoria, dalle carceri e dagli stabilimenti per misure di sicurezza detentive, qualora il ricovero sia richiesto dal pubblico ministero al quale deve essere comunicato il provvedimento di liberazione.

Nei riformatori giudiziari ordinari sono internati i minori sottoposti alle corrispondenti misure di sicurezza nei casi preveduti dal codice penale ; nei riformatori giudiziari speciali o nelle sezioni speciali dei riformatori ordinari vengono internati i minori per i quali la legge stabilisce che il ricovero sia ordinato senza che occorra accertare che il minore è socialmente pericoloso, nonchè i minori che durante il ricovero nello stabilimento ordinario si siano rivelati particolarmente pericolosi. Nei riformatori giudiziari, sia ordinari che speciali, sono istituite, altresì, sezioni separate per i minori degli anni 14.

Negli istituti di osservazione, infine, vengono accolti ed ospitati i minori degli anni 18 abbandonati, fermati per motivi di pubblica sicurezza o, comunque, in attesa di un provvedimento giudiziario o di internamento in una casa di rieducazione.

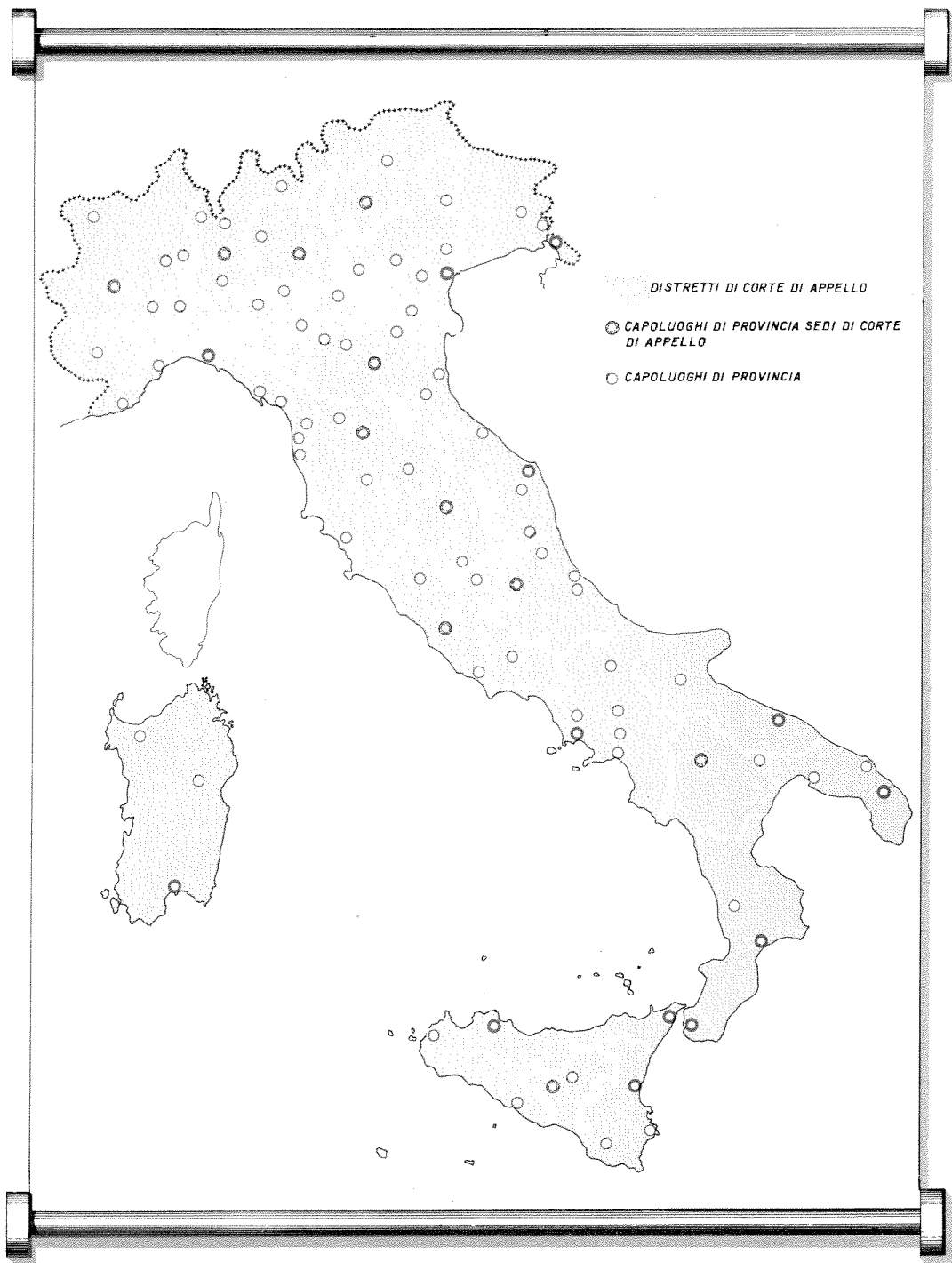




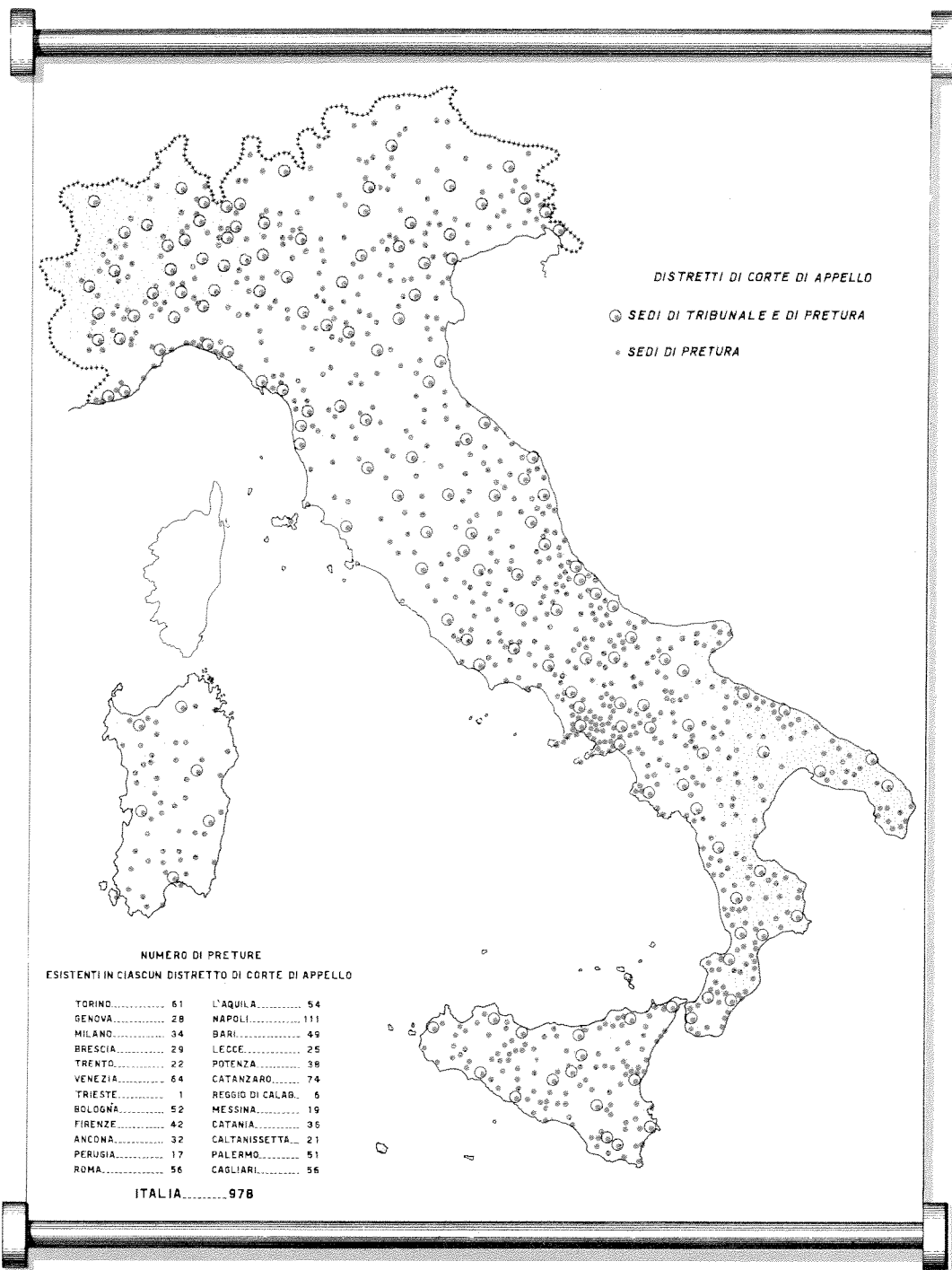
# TAVOLE



# DISTRETTI DI CORTE DI APPELLO E CAPOLUOGHI DI PROVINCIA



# DISTRETTI DI CORTE DI APPELLO E SEDI DI TRIBUNALE E DI PRETURA



## AVVERTENZE

1 — I dati raccolti nel presente Annuario risultano dalle rilevazioni eseguite dagli organi preposti alle statistiche giudiziarie nei periodi cui le rilevazioni stesse si riferiscono e cioè dal Ministero di Grazia e Giustizia per gli anni 1862-1879 e 1907-1935, dalla Direzione Generale della Statistica per gli anni 1880-1906, dall'Istituto Centrale di Statistica per gli anni dal 1936 in poi.

Le rilevazioni concernenti le carceri ed i riformatori nel periodo dal 1862 al 1918 vennero eseguite dal Ministero dell'Interno.

2 — I dati relativi alle statistiche giudiziarie civili e penali vengono desunti dai registri giornalieri istituiti nel 1879 per le statistiche penali e nel 1947 per le statistiche civili; per gli istituti di prevenzione e di pena i registri giornalieri vennero introdotti nel 1933.

I dati relativi all'attività notarile vengono invece desunti dai repertori esistenti presso gli archivi notarili; quelli sui protesti e sulle procedure concorsuali vengono anch'essi desunti direttamente dagli atti d'ufficio presso i tribunali.

3 — I dati desunti dai predetti documenti vengono trasmessi all'Istituto Centrale di Statistica per mezzo di appositi modelli distinti per ciascuna specie di ufficio giudiziario e per ciascun ramo di statistica.

Nel periodo postbellico detti modelli hanno formato oggetto di un'accurata revisione al fine di adeguare la materia rilevata alle finalità generali delle statistiche giudiziarie; detta revisione è stata effettuata d'intesa col Ministero di Grazia e Giustizia attraverso l'apposita Commissione per le statistiche giudiziarie contemplata nel decreto di trasferimento all'Istituto Centrale di Statistica di tale branca di rilevazioni.

4 — Le rilevazioni concernenti le statistiche giudiziarie civili e penali e quelle notarili, nonché le rilevazioni sugli istituti di prevenzione e di pena, vengono effettuate con periodicità trimestrale; quelle sui protesti e sulle procedure concorsuali vengono invece effettuate con periodicità mensile.

I modelli di rilevazione vengono trasmessi direttamente all'Istituto Centrale di Statistica che provvede alla revisione, elaborazione e pubblicazione del materiale.

I principali dati riassuntivi vengono pubblicati sul Bollettino mensile di statistica e sulle altre pubblicazioni generali dell'Istituto.

I dati statistici sulla criminalità vengono desunti dalle schede individuali dei condannati, raccolte nel casellario giudiziale centrale.

I dati relativi alla delinquenza minorile vengono desunti da una scheda individuale trasmessa direttamente dai vari uffici giudiziari penali all'Istituto Centrale di Statistica.

5 — La statistica giudiziaria civile e penale riflette essenzialmente l'attività dei vari uffici giudiziari in primo o secondo grado, sia in materia contenziosa (istruttoria e giudizio) che di volontaria giurisdizione (ad esempio, tutele).

6 — I dati relativi ai vari anni riflettono l'attività giudiziaria nel quadro degli ordinamenti e dei codici e leggi vigenti, negli anni cui le statistiche si riferiscono e tale circostanza è da tenere particolarmente presente in ordine alla utilizzazione delle serie storiche riportate nella Parte III dell'Annuario. Va al riguardo tenuto presente che nel 1931 vennero emanati i nuovi codici penale e di procedura penale, in sostituzione di quelli rispettivamente del 1889 e del 1913 e che nel 1942 furono emanati i nuovi codici civile e di procedura civile in sostituzione dei corrispondenti codici del 1865 e del codice di commercio del 1882.

Da ricordare anche le variazioni intervenute nella competenza per valore dei conciliatori e dei pretori in dipendenza principalmente delle variazioni nel potere d'acquisto della moneta e nelle leggi in materia di protesti e fallimenti, determinate dalla stessa ragione (1).

7 — A causa degli eventi bellici e delle conseguenti distruzioni o difficoltà da essi recati nel funzionamento dei vari uffici giudiziari non è stato possibile ricostruire completamente le serie contingenti gli anni dal 1942 al 1946, per cui i dati relativi a tale periodo risultano in qualche caso incompleti, sia pure in misura trascurabile ai fini pratici.

8 — I dati si riferiscono in generale alle *circoscrizioni giudiziarie* (distretti di corte di appello, circondari di tribunali, mandamenti di preture) vigenti nei confini territoriali dello Stato quali erano nei singoli anni cui i dati si riferiscono.

Si fa presente però che, per la statistica notarile, per quella giudiziaria civile e per quella dei protesti e procedure concorsuali, sono esclusi dal 1921 al 1929 i dati riguardanti le provincie di Bolzano, Trento, Trieste, Gorizia, Fiume, Pola e Zara, in quanto l'unificazione legislativa in tali provincie si è attuata a partire dal 1° luglio 1929.

9 — Il ragguaglio della statistica penale e civile al numero degli abitanti è stato eseguito tenendo conto della popolazione presente; per le statistiche della criminalità è stata considerata la popolazione presente in età di 9 anni e più.

10 — *Attività giudiziaria civile* — I dati riflettono l'amministrazione della giustizia civile da parte della magistratura ordinaria.

---

(1) Le variazioni intervenute nella competenza per valore dei conciliatori e dei pretori, originariamente fissate dal codice di procedura civile del 1865, per i primi in L. 30 e per i secondi in L. 1.500, furono le seguenti: Legge 16 giugno 1892, n. 1261 (in vigore dal 1 gennaio 1893): conciliatori L. 100, pretori L. 1.500; Legge 15 settembre 1922, n. 1287 (in vigore dal 1 gennaio 1924): conciliatori L. 400, pretori L. 5.000; codice di procedura civile (in vigore dal 21 aprile 1942): conciliatori L. 1.000, pretori L. 10.000; Decreto 5 aprile 1946, n. 247: conciliatori L. 5.000, pretori L. 50.000; Legge 12 maggio 1949, n. 273: conciliatori L. 10.000, pretori L. 100.000.

In materia di protesti e di fallimenti si ebbero le seguenti variazioni: Legge 24 maggio 1903, n. 197 che aboliva la moratoria, introduceva il concordato preventivo e istituiva il piccolo fallimento per le procedure con passivo non superiore a L. 5.000; Legge 10 luglio 1930, n. 995 che elevava il limite minimo dei piccoli fallimenti da L. 5.000 a L. 20.000 e accresceva il rigore nei riguardi dei falliti; R.D. 14 dicembre 1933, n. 1669 sulla cambiale e sul vaglia cambiario; R.D. 21 dicembre 1933, n. 1736 sull'assegno bancario; R.D. 16 marzo 1942, n. 267 che aboliva il piccolo fallimento e introduceva il rito sommario per le procedure aventi il valore del passivo inferiore a Lire 50.000; Legge 20 ottobre 1952, n. 1357, che elevava tale limite a L. 1.500.000.

Le *sentenze impugnabili* considerate per il calcolo dei rapporti di cui alla tav. 178 riguardano: *a)* per le preture le sentenze emesse dai conciliatori, escluse quelle inappellabili perchè il valore delle controversie risulta inferiore ai limiti stabiliti dalla legge (L. 50 fino al 1923, L. 150 dal 1924 al 1941, L. 600 dal 1942 al 12 maggio 1949, L. 2000 dopo questa ultima data), tranne alcune eccezioni specificate dalle disposizioni di legge; *b)* per i tribunali le sentenze emesse dai pretori in primo grado; *c)* per le corti d'appello le sentenze emesse dai tribunali in primo grado; *d)* per la corte di cassazione le sentenze pronunciate in grado d'appello dalle preture e dai tribunali e le sentenze pronunciate in grado di appello e di cognizione diretta dalle corti di appello.

11 — *Protesti e procedure concorsuali* — I dati riportati riguardano i protesti, i concordati preventivi, i fallimenti e le amministrazioni controllate.

Circa i dati sui protesti cambiari, è da tenere presente che fino all'anno 1918 i dati si riferiscono ai protesti cambiari eseguiti dai pubblici ufficiali dei capoluoghi dei mandamenti; a partire dall'anno 1919 i dati si riferiscono ai protesti elevati da tutti i pubblici ufficiali autorizzati.

12 — *Attività notarile* — I dati si riferiscono agli atti per i quali i notai e le persone autorizzate all'esercizio delle funzioni notarili hanno prestato il loro ministero.

Circa le convenzioni contenute negli atti notarili, si avverte che, fino al 1913, il numero di esse coincide con quello degli atti, in quanto se un atto conteneva più convenzioni di specie e natura diversa, veniva rilevata soltanto la convenzione di maggiore importanza, mentre a partire dal 1914 furono considerate distintamente tutte le convenzioni contenute in ciascun atto pubblico o autenticato.

Circa i protesti, i dati fino al 1913 si riferiscono ai soli protesti cambiari elevati dai notai esercenti nei capoluoghi dei mandamenti di pretura (dati desunti dalla statistica giudiziaria civile e commerciale); a partire dal 1914 essi comprendono invece i protesti elevati da tutti i notai.

13 — *Attività giudiziaria penale* — I dati riportati concernono l'amministrazione della giustizia in materia penale ed il numero dei reati e degli imputati sottoposti a procedimento, oltre a notizie circa le pene inflitte, le dichiarazioni di delinquente e di contravventore abituale, le misure di sicurezza, le grazie concesse, le riabilitazioni, ecc.

Per la corretta interpretazione dei dati si riportano qui di seguito alcune principali avvertenze specifiche cui si riferiscono i rimandi riportati in calce alle corrispondenti tavole.

- 13.1. Reati denunciati — *Per reati denunciati s'intendono tutti i fatti che hanno costituito oggetto di denuncia all'autorità giudiziaria e per i quali, in base ad un primo esame, è stata dalla stessa autorità promossa azione penale. Restano pertanto esclusi: a) i fatti che, pur essendo stati oggetto di denuncia, non sono stati sottoposti ad azione penale; b) i fatti che, pur costituendo reato, non sono pervenuti a conoscenza della autorità giudiziaria. Sono compresi i reati di autore ignoto.*

*Sono considerati i reati previsti dal codice penale e da altri codici e leggi speciali accertati dalle Magistrature ordinarie (preture e procure della Repubblica) ivi comprese quelle per i minorenni. Sono esclusi quelli accertati da Magistrature diverse da quelle ordinarie, come i tribunali militari, i tribunali marittimi, ecc. Sono compresi tanto i reati tentati quanto quelli consumati.*

*I reati sono distinti in delitti e contravvenzioni: i delitti vengono classificati secondo i titoli del codice penale disposti secondo la tabella che figura al punto 13.24; nei titoli « delitti contro il patrimonio », « delitti contro la persona », « delitti contro la pubblica amministrazione » e « delitti contro la fede pubblica » sono messe in evidenza alcune figure particolari di delitti.*

*I dati considerano anche i reati per i quali vi fu amnistia, e comprendono quelli per i quali vi fu assoluzione, sempre che non sia stata esclusa l'esistenza del fatto.*

- 13.2. Reati accertati — *Per reati accertati si intendono quelli che sono stati conosciuti dagli uffici di istruzione e dalle sezioni istruttorie e per i quali è stata dagli stessi pronunciata sentenza di non doversi procedere ovvero di rinvio a giudizio.*

*Sono compresi i reati di autore ignoto; sono esclusi i reati per i quali venne dichiarato non doversi procedere perchè il fatto non sussiste o non costituisce reato e per i quali venne emesso decreto di improponibilità dell'azione penale.*

- 13.3. Reati giudicati — *Sono considerati i reati consumati o tentati (esclusi quelli di autore ignoto) per i quali fu pronunciata condanna o assoluzione degli imputati in sede di giudizio di primo grado (dai pretori, tribunali, corti di assise), compresi i reati per i quali fu emesso dal pretore decreto penale di condanna divenuto o reso esecutivo.*

*Il numero dei reati giudicati in un dato anno non è confrontabile col numero dei reati denunciati nello stesso anno perchè una quota dei primi si riferisce a denunce avvenute negli anni precedenti e perchè una parte dei secondi viene portata a giudizio negli anni seguenti.*

*I dati non comprendono i reati degli imputati assolti per cause escludenti l'esistenza del reato.*

*Negli anni dal 1943 al 1946 non vennero rilevati i reati giudicati dai pretori e, pertanto, i dati di tali anni si riferiscono soltanto ai reati giudicati dai tribunali e dalle corti di assise.*

- 13.4. Imputati denunciati — *Sono considerati nel loro complesso gli individui contro i quali venne promossa l'azione penale per delitto o per contravvenzione. Sono esclusi coloro nei cui riguardi fu disposta dal pubblico ministero o dal pretore l'archiviazione degli atti o fu richiesto dallo stesso P.M. al giudice istruttore il decreto di improponibilità dell'azione penale.*

*Se uno stesso individuo è stato sottoposto a procedimento penale più volte nello stesso anno, esso figura per tante volte per quanti sono stati i procedimenti ai quali è stato sottoposto.*

- 13.5. Imputati giudicati — *Sono considerati i prosciolti sia in istruttoria che nel giudizio (primo grado) e i condannati, ivi compresi quelli con decreto penale divenuto o reso esecutivo.*

*Se lo stesso individuo è stato sottoposto nello stesso anno a più di un procedimento penale, esso risulta contato tante volte per quanti sono stati i procedimenti svoltisi a suo carico.*



*Se lo stesso individuo in un medesimo procedimento è stato prosciolto per un reato e condannato per un altro, figura nella statistica fra i condannati.*

*Il numero degli imputati giudicati in un dato anno non corrisponde con il numero di quelli denunciati nello stesso anno in quanto il giudizio di un imputato può aver luogo in un anno diverso da quello in cui si è verificata la denuncia.*

- 13.6. Delitti preveduti dal codice penale — *Fino al 1922 i dati comprendono i delitti preveduti dagli artt. da 856 a 867 del codice di commercio (bancarotta semplice o fraudolenta e delitti di persone diverse dal fallito senza complicità in bancarotta). Dal 1923 al 1931 (1° semestre) i dati comprendono i delitti di cui agli artt. da 862 a 867 del codice di commercio (delitti di persone diverse dal fallito senza complicità in bancarotta). Dal 1926 al 1931 (1° semestre) i dati comprendono i delitti preveduti dalla legge sulla stampa e dalle leggi 19-7-1894 n. 314 e 315.*
- 13.7. Delitti preveduti dalle leggi in materia commerciale — *Dall'anno 1923 allo anno 1931 (1° semestre) i dati si riferiscono ai soli delitti di «bancarotta» (artt. da 856 a 861 del codice di commercio). I dati riguardanti i delitti di cui agli artt. da 862 a 867 del codice di commercio (delitti di persone diverse dal fallito senza complicità in bancarotta) sono compresi sotto la voce «delitti preveduti dal codice penale». Per gli anni dal 1943 al 1946 i delitti in materia commerciale sono compresi sotto la voce «delitti preveduti dalle leggi finanziarie e da altre leggi speciali».*
- 13.8. Altri delitti preveduti dal codice penale — *Dal 1923 al 1931 (1° semestre) i dati comprendono i delitti preveduti dagli artt. da 862 a 867 del codice di commercio.*
- 13.9. Omicidi volontari e preterintenzionali — *I dati si riferiscono agli omicidi volontari sia consumati che tentati o mancati, agli omicidi preterintenzionali ed agli infanticidi per causa d'onore. A partire dal 1° luglio 1931 sono compresi anche i dati concernenti il delitto preveduto dall'art. 579 (omicidio del consenziente) del codice penale vigente.*
- 13.10. Percosse, lesioni personali volontarie — *Nei dati retrospettivi dall'anno 1947 all'anno 1954 sono comprese le lesioni personali colpose.*
- 13.11. Ingiurie e diffamazioni — *Fino al 30 giugno 1931 sono compresi i dati circa il delitto preveduto dall'art. 396 del codice penale del 1889, mentre dal 1° luglio 1931 i dati corrispondenti sono compresi nel gruppo «violenza e resistenza pubblica; oltraggio».*
- 13.12. Delitti contro la moralità pubblica e il buon costume e contro la famiglia — *A partire dal 1° luglio 1931 sono compresi i delitti preveduti dai seguenti articoli del codice penale vigente: art. 526 (seduzione con promessa di matrimonio commessa da persona coniugata); art. 533 (costrizione alla prostituzione); art. 534 (sfruttamento di prostitute); art. 535 (tratta di donne e di minori); art. 536 (tratta di donne e di minori mediante violenza, minaccia o inganno); art. 537 (tratta di donne e di minori commessa all'estero); art. 558 (induzione al matrimonio mediante*

inganno); art. 565 (attentati alla morale familiare commessi col mezzo della stampa periodica); art. 570 (violazione degli obblighi di assistenza familiare); art. 571, 572, 574 (maltrattamenti in famiglia, ecc.).

Fino al 30 giugno 1931 i delitti previsti dagli artt. 571, 572 e 574 del codice penale vigente sono compresi nel gruppo «altri delitti preveduti dal codice penale e dalle leggi in materia commerciale».

13.13. Rapine, estorsioni, sequestri di persona — I delitti di «sequestro di persona» si riferiscono a quelli commessi a scopo di rapina o di estorsione.

13.14. Truffe, frodi, appropriazioni indebite. Delitti in materia commerciale — Fino al 30 giugno 1931 questo gruppo comprende i dati inerenti al delitto preveduto dall'art. 418 del codice penale del 1889; dal 1° luglio 1931 i dati corrispondenti sono compresi nel gruppo «delitti contro la fede pubblica».

A partire dallo stesso 1° luglio 1931 sono compresi in questa voce i delitti che dal codice penale vigente sono configurati negli artt. 641 (insotenza fraudolenta) e 644 (usura).

Dal 1923 al 30 giugno 1931 i «delitti in materia commerciale» comprendono soltanto i delitti di «bancarotta» (artt. da 856 a 861 del codice di commercio abrogato) restando esclusi «gli altri delitti» preveduti dallo stesso codice (artt. da 862 a 867) che sono stati compresi fra gli «altri delitti preveduti dal codice penale».

Dal 1943 al 1946 sono esclusi i dati sui «delitti in materia commerciale» che invece sono stati compresi nel gruppo «delitti preveduti dalle leggi finanziarie e da altre leggi speciali».

13.15. Delitti contro la fede pubblica — Fino al 30 giugno 1931 sono compresi in questo titolo i delitti preveduti dagli artt. 282, 292, 293, 295, 296, 297, 298 e 299 del codice penale del 1889. Dal 1° luglio 1931 i dati corrispondenti sono compresi fra gli «altri delitti preveduti dal codice penale».

A partire dal 1° luglio 1931 sono compresi i delitti preveduti dagli artt. 494 (sostituzione di persona) e 497 (frode nel farsi rilasciare certificati del casellario giudiziale e uso indebito di tali certificati) del nuovo codice penale, nonché quelli concernenti i delitti preveduti dagli artt. 486, 487, 496 e 498 dello stesso codice.

Fino al 30 giugno 1931 i delitti corrispondenti a quelli configurati dagli articoli 486, 487 del codice penale vigente sono compresi nel gruppo «truffe e frodi, appropriazioni indebite e delitti in materia commerciale»; quelli corrispondenti al delitto di cui all'art. 498 del codice penale vigente sono compresi nel gruppo «altri delitti preveduti dal codice penale»; quelli corrispondenti al delitto previsto dall'art. 496 del C.P. vigente sono compresi nel gruppo «contravvenzioni».

13.16. Violenza e resistenza pubblica; oltraggio — I dati si riferiscono ai delitti preveduti dagli artt. da 336 a 345 del codice penale.

I reati di «radunata sediziosa» sono stati compresi sotto la voce in esame fino al 30 giugno 1931 e sotto la voce «contravvenzioni» dal 1° luglio 1931 in poi per l'entrata in vigore del nuovo codice penale.

A partire dal 1° luglio 1931 sotto tale voce sono compresi anche i dati relativi ai delitti preveduti dagli artt. 340, 344 e 345 del codice penale vigente.

*I fatti preveduti dall'art. 345 del codice penale vigente erano in precedenza preveduti dall'art. 446 del codice penale del 1889 e avevano natura contravvenzionale ; pertanto, fino al 30 giugno 1931, i dati relativi si trovano nel gruppo « contravvenzioni ».*

- 13.17. Delitti contro l'ordine pubblico — *Fino al 30 giugno 1931 sono compresi in questa voce i delitti preveduti dagli artt. 252, 253 e 254 del codice penale del 1889. Dal 1° luglio 1931 in poi i dati che riguardano il delitto già preveduto dall'art. 252 del codice penale del 1889 sono compresi nel gruppo « altri delitti preveduti dal codice penale ». I fatti preveduti come delitti dall'art. 254 del C.P. del 1889, avendo assunto, nel codice penale vigente, figura contravvenzionale (art. 653) sono stati inclusi dal 1° luglio 1931 fra le « contravvenzioni ».*
- 13.18. Prosciolti — *L'elevato numero dei prosciolti in istruttoria, in alcuni anni, può attribuirsi alle ammistie etargite. Dal 1943 al 1946 mancano i dati riguardanti gli imputati prosciolti dai pretori nel periodo istruttorio, perchè non sono stati rilevati separatamente da quelli degli imputati prosciolti in giudizio. I dati riportati si riferiscono ai prosciolti in prima istanza dagli uffici di istruzione e dalle sezioni istruttorie.*
- 13.19. Prosciolti in istruttoria — *Negli anni dal 1901 al 1913 sono compresi i dati riguardanti i « dimessi » dai pretori con invio degli atti in archivio.*
- 13.20. Prosciolti in giudizio — *Negli anni dal 1901 al 1913 sono compresi gli imputati dichiarati « esenti da pena ». Negli anni dal 1943 al 1946 sono compresi gli imputati prosciolti dai pretori nel periodo istruttorio.*
- 13.21. Condannati a pene detentive — *Sono stati considerati « condannati a pene detentive » i condannati ai quali è stata inflitta la pena dell'ergastolo, della reclusione, dell'arresto e del confino da sola o congiunta con pena pecuniaria. Sono stati invece considerati « condannati a pene pecuniarie » i condannati alla pena della multa e dell'ammenda. Negli anni dal 1914 in poi sono compresi i condannati con decreto penale divenuto o reso esecutivo. Negli anni dal 1943 al 1954 i dati sono stati calcolati in base al numero delle pene inflitte non essendosi rilevato, per tali anni, il numero dei condannati distinti secondo le pene da essi riportate. I condannati a più pene sono stati classificati secondo la pena più grave riportata. Non sono stati compresi i condannati alla pena di morte (anni dal 1932 al 1946) ; il loro numero negli anni dal 1932 al 1946 è stato rispettivamente di 11, 10, 9, 18, 7, 11, 15, 26, 7, 16, 9, 4, 10, 5, 15.*
- 13.22. Condannati a pene pecuniarie — *Dall'anno 1914 in poi i dati comprendono i condannati alla pena dell'ammenda e dall'anno 1917 i condannati alla pena della multa, pene inflitte dal pretore con decreto penale divenuto o reso esecutivo.*
- 13.23. Condannati alla multa — *Negli anni dal 1917 al 1920 e dal 1923 al 1931 i dati di questa voce non comprendono i condannati alla pena della multa inflitta con decreto penale divenuto o reso esecutivo, i quali sono stati inclusi fra i condannati alla pena dell'ammenda.*

13.24. Raggruppamento dei delitti — *I delitti preveduti dal codice penale e dalle leggi in materia commerciale sono stati raggruppati secondo le voci indicate nella tabella che segue. A fianco di ciascuna voce sono stati riportati gli articoli del C.P. o delle leggi in materia commerciale che prevedono i delitti compresi in ciascun raggruppamento.*

1. CONTRO LA PERSONA
  - 1.1 CONTRO LA VITA (artt. 422, 575 a 579, 584, 587, 589 C.P.)
    - Omicidi volontari (artt. 575 a 577, 579, 587 C.P.)
    - Infanticidi per causa d'onore (art. 578 C.P.)
    - Omicidi preterintenzionali (art. 584 C.P.)
    - Omicidi colposi (art. 589 C.P.)
  - 1.2 CONTRO L'INCOLUMITÀ E LA LIBERTÀ INDIVIDUALE (artt. 580 a 583, 586 a 588, 590 a 593, 600 a 623 C.P.)
    - Percosse, lesioni personali volontarie (artt. 581, 582, 583, 585, 586, 587, C.P.)
    - Lesioni personali colpose (art. 590 C.P.)
    - Rissa, abbandono di incapace ecc. (artt. 588, 591 a 593 C.P.)
    - Violenza privata, minaccia ecc. (artt. 600 a 623 C.P.)
  - 1.3 INGIURIE E DIFFAMAZIONI (artt. 594 a 599 C.P.)
2. CONTRO LA FAMIGLIA, LA MORALITÀ E IL BUON COSTUME
  - 2.1 CONTRO LA FAMIGLIA (artt. 556 a 574 C.P.)
  - 2.2 CONTRO LA MORALITÀ, IL BUON COSTUME E LA SANITÀ DELLA STIRPE (artt. 519 a 538, 545 a 555 C.P.)
    - Moralità pubblica e buon costume (artt. 519 a 538 C.P.)
    - Sanità della stirpe (artt. 545 a 555 C.P.)
3. CONTRO IL PATRIMONIO
  - 3.1 FURTI (artt. 624 a 627 C.P.)
  - 3.2 RAPINE E DANNI (artt. 628 a 639 C.P.)
    - Rapine, estorsioni, sequestri di persona (artt. 628 a 630 C.P.)
    - Danni a cose, animali, terreni, ecc. (artt. 631 a 639 C.P.)
  - 3.3 TRUFFE E ALTRE FRODI (artt. 640 a 648 C.P.)
4. CONTRO L'ECONOMIA E LA FEDE PUBBLICA
  - 4.1 CONTRO L'ECONOMIA PUBBLICA, L'INDUSTRIA E IL COMMERCIO (artt. 499 a 517 C.P., artt. 216 a 218, 220, 223 a 234 R.D. 16-3-1942 n. 267 e art. 116 R.D. 21-12-1933 n. 1736)
    - Economia, industria e commercio (artt. 499 a 517 C.P.)
    - Bancarotta e delitti in materia commerciale (artt. 216 a 218, 220, 223 a 234 R.D. 16-3-1942 n. 267 e art. 116 R.D. 21-12-1933 n. 1736)
  - 4.2 CONTRO L'INCOLUMITÀ PUBBLICA (artt. 423 a 452 C.P.)
  - 4.3 CONTRO LA FEDE PUBBLICA (artt. 453 a 498 C.P.)
    - Falsità in monete (artt. 453 a 456 e 458 a 466 C.P.)
    - Falsità in atti e persone (artt. 457 e 467 a 498 C.P.)
5. CONTRO LO STATO, L'ORDINE PUBBLICO ED ALTRE ISTITUZIONI SOCIALI
  - 5.1 CONTRO LA PERSONALITÀ DELLO STATO (artt. 241 a 313 C.P.)
  - 5.2 CONTRO LA PUBBLICA AMMINISTRAZIONE (artt. 314 a 356 C.P.)
    - Violenza, resistenza, oltraggio (artt. 336 a 345 C.P.)
    - Malversazione, peculato, ecc. (artt. 314 a 322 C.P.)
    - Rivelazione di segreti d'ufficio (artt. 323 a 335 e 346 a 356 C.P.)
  - 5.3 CONTRO L'AMMINISTRAZIONE DELLA GIUSTIZIA (artt. 361 a 401 C.P.)
  - 5.4 CONTRO IL SENTIMENTO RELIGIOSO, ECC. (artt. 402 a 413 C.P.)
  - 5.5 CONTRO L'ORDINE PUBBLICO (artt. 414 a 421 C.P.)

14 — *Criminalità* — I dati pubblicati concernono gli individui condannati dal 1896 al 1930 e quelli condannati nel 1950, 1951 e nel 1952. Essi sono stati desunti, come già avvertito, dalle schede penali del casellario giudiziale centrale e per l'anno 1952 si riferiscono alle schede pervenute a tutto aprile 1955.

Dal 1896 al 1930 i dati riguardano gli individui condannati con sentenza irrevocabile per delitti contemplati dal codice penale e dal codice di commercio; per il 1950,

1951 e 1952 i dati si riferiscono esclusivamente a condannati per delitti previsti dal codice penale vigente. Non sono quindi compresi gli individui condannati per «banca-rotta semplice o fraudolenta» e per «emissione di assegni a vuoto», le cui schede penali non vengono in atto trasmesse al casellario centrale.

Si riportano qui di seguito alcune avvertenze concernenti i principali caratteri considerati nelle varie tavole del capitolo in esame :

- 14.1. Individui condannati — *Per individui condannati si intendono le persone che furono sottoposte a procedimento penale esaurito con decreto penale o con sentenza di condanna, pronunciati dalla magistratura ordinaria e divenuti esecutivi negli anni riportati. Non è considerato, cioè, l'anno in cui il delitto fu commesso, ma quello in cui il provvedimento divenne esecutivo.*  
*Ogni individuo è considerato una sola volta anche se nello stesso anno abbia riportato più condanne.*
- 14.2. Delitti — *Per le notizie relative ai condannati dal 1896 al 1930 i delitti sono raggruppati secondo i titoli del codice penale del 1889 ; per le notizie sui condannati nel 1952 i delitti sono invece raggruppati in cinque categorie come da tabella indicata al n. 13.24.*  
*I dati sui condannati nel 1952 distinti secondo le pene riportate vengono presentati secondo la classificazione completa dei delitti.*
- 14.3. Concorso di delitti — *Se un individuo fu condannato con la stessa sentenza per più delitti è stato classificato in relazione al delitto per cui il codice stabilisce la pena più grave.*
- 14.4. Condannati con precedenti penali — *Fino al 1930 si intendono per tali coloro che hanno subito precedenti condanne per delitti previsti dal codice penale e dal codice di commercio anche se le condanne stesse furono riportate oltre i termini indicati dal codice penale per la recidività (5 - 10 anni).*  
*Nell'anno 1952 sono considerati condannati con precedenti penali coloro che subirono precedenti condanne per delitti previsti esclusivamente dal codice penale.*  
*Per i condannati con precedenti penali, il delitto considerato è quello dell'ultimo provvedimento di condanna preso a carico di ciascuno.*
- 14.5. Pene — *Tra i condannati a pene detentive sono compresi anche coloro che furono condannati congiuntamente a tali pene e a quella della multa. In caso di concorso di delitti, si è messa in evidenza la pena complessiva risultante dalla sentenza, ciò giustifica come talvolta si trovi indicata una pena diversa per specie e misura da quella stabilita per il delitto più grave (vedi 14.3).*
- 14.6. Età — *Il codice penale vigente, entrato in vigore il 1° luglio 1931, elevò il limite della imputabilità delle persone da 9 anni compiuti, quale era secondo il codice del 1889, a 14 anni compiuti. Sono considerati minorenni gli individui da 14 a 18 anni.*
- 14.7. Professioni — *Nell'esporre i dati sui condannati secondo le loro attività professionali è stata adottata la classificazione sistematica dei gruppi professionali e di condizioni non professionali dell'Istituto Centrale di Statistica (cfr. « Guida per le classificazioni professionali », edizione 1955).*

15 — *Delinquenza minorile* — I dati pubblicati si riferiscono a minorenni giudicati con provvedimento irrevocabile negli anni dal 1935 al 1942 e dal 1948 al 1952.

Questi dati, come già avvertito, sono desunti dalla scheda individuale per minorenni denunciati per delitti istituita dal Ministero di Grazia e Giustizia nel novembre 1933 e riveduta dalla Commissione delle statistiche giudiziarie nel 1946.

La compilazione di detta scheda fu iniziata nel 1934, anno in cui furono istituiti i « Centri di rieducazione per minorenni » e cominciarono a funzionare i competenti tribunali per i minori degli anni 18.

Le schede per minorenni vengono inviate dai vari uffici giudiziari all'Istituto Centrale di Statistica soltanto quando i provvedimenti sono divenuti irrevocabili.

Non vengono pubblicati i dati relativi ai minorenni giudicati negli anni dal 1943 al 1947 perchè, per detto periodo, il materiale è incompleto e lacunoso.

Per il 1952 i dati comprendono i *minorenni* le cui schede individuali sono pervenute all'Istituto Centrale di Statistica a tutto giugno 1955.

Si riportano qui di seguito alcune avvertenze da tener presenti per la lettura delle Tavole :

- 15.1. Minorenni giudicati — *Si intendono per tali gli individui dai 14 ai 18 anni per i quali furono emessi provvedimenti irrevocabili dalla magistratura ordinaria per delitti preveduti dal codice penale.*
- 15.2. Minorenni prosciolti — *Si intendono per tali gli individui dai 14 ai 18 anni che la magistratura ordinaria prosciolsse, con provvedimento irrevocabile, sia in istruttoria che in giudizio per delitti preveduti dal codice penale.*
- 15.3. Minorenni condannati — *Si intendono per tali gli individui dai 14 ai 18 anni che furono condannati dalla magistratura ordinaria, per delitti preveduti dal codice penale, con sentenza irrevocabile o con decreto esecutivo.*
- 15.4. Delitti — *I delitti sono raggruppati secondo i titoli del codice penale vigente nelle tavole contenenti serie storiche ; sono invece raggruppati in cinque categorie come da tabella indicata al n. 13.24 nelle tavole contenenti dati riferiti all'anno 1952. Per alcune categorie sono stati posti in evidenza singoli delitti di particolare pericolo sociale.*
- 15.5. Concorso di delitti — *I minorenni condannati con lo stesso provvedimento per più delitti sono stati classificati, una sola volta, in relazione al delitto per cui il codice prevede la pena più grave.*
- 15.6. Pene — *Tra i condannati alle pene detentive sono compresi anche coloro che furono condannati, congiuntamente, alla pena della multa.*
- 15.7. Condizione del minorenne — *Per minorenne appartenente alle forze di lavoro deve intendersi la persona di età da 14 a 18 anni che, al momento del delitto, lavorava o era in cerca di lavoro. Non appartenente alle forze di lavoro deve intendersi il minorenne che al momento del delitto non esercitava alcuna attività e non era in cerca di lavoro.*

16 — *Istituti di prevenzione e di pena* — I dati riguardano il movimento della popolazione detenuta, internata e ricoverata nei vari stabilimenti carcerari e negli Istituti per minori (1), la consistenza e lo stato giuridico di tale popolazione alla fine di ogni anno considerato e alcune notizie di vita carceraria.

Dal 1931, con l'entrata in vigore del nuovo codice penale che dava un sistema organico alle misure di sicurezza e con la conseguente istituzione degli appositi stabilimenti, sono state date, separatamente, notizie sugli internati negli stabilimenti per misure di sicurezza detentive.

Per quanto riguarda il movimento nei riformatori è da tener presente che fino al 1930 i dati si riferiscono ai minori corrigendi ricoverati in appositi istituti; dal 1931 invece sono esposti i dati relativi ai minori internati nei riformatori giudiziari per la esecuzione della misura di sicurezza.

Prima del codice penale vigente i riformatori governativi e privati erano infatti destinati al ricovero dei minorenni traviati e ribelli alla autorità paterna, dei minorenni oziosi e vagabondi, dei colpevoli di delitti comuni che al momento in cui commisero il fatto non avevano compiuto i nove anni o che, avendo più di 9 anni e non più di 14, agirono senza discernimento.

---

SEGNI CONVENZIONALI — Nelle tavole della presente pubblicazione sono adoperati i seguenti *segni convenzionali*:

<i>Linea</i>	— :	a) quando il fenomeno non esiste ; b) quando il fenomeno esiste e viene rilevato, ma i casi non si sono verificati ;
<i>Quattro puntini</i>	.... :	quando il fenomeno esiste, ma i dati non si conoscono per qualsiasi ragione ;
<i>Due puntini</i>	.. :	per i numeri, sia assoluti sia relativi, che non raggiungono la cifra significativa dello ordine minimo considerato (migliaio; milione, 0,01 ; 0,001 ; ecc.).

---

(1) Tra le principali disposizioni legislative intervenute nel periodo cui i dati si riferiscono sono da segnalare : il regolamento per gli istituti di prevenzione e di pena approvato con R.D. 18 giugno 1931, n. 787 ; la Legge 9 marzo 1952, n. 547 sulla riforma penitenziaria ; il D.L. 20 luglio 1934, n. 1404 modificato con R.D.L. 15 novembre 1938, n. 1902, che istituisce i centri di rieducazione per minorenni presso le sedi di corte d'appello.





PARTE PRIMA

# DATI GENERALI



# 1. ATTIVITÀ GIUDIZIARIA CIVILE

## TAV. 1 — MOVIMENTO GENERALE DEI PROCEDIMENTI DI COGNIZIONE

Anni 1951-1954

UFFICI GIUDIZIARI	PENDENTI ALL'INIZIO DELL'ANNO				SOPRAVVENUTI NELL'ANNO				ESAUTIRTI NELL'ANNO			
	1951	1952	1953	1954	1951	1952	1953	1954	1951	1952	1953	1954
<b>PRIMO GRADO</b>												
Uffici di conciliazione .....	65.053	67.134	62.578	62.837	143.147	125.862	121.357	127.366	141.066	130.418	121.098	129.886
Preture .....	190.130	208.405	207.535	202.583	226.754	232.901	216.690	221.564	208.479	233.771	221.642	224.952
Tribunali (a) .....	173.155	191.793	206.333	214.499	127.985	130.507	132.970	149.430	108.524	115.901	124.957	127.868
Corti di appello .....	327	317	327	379	1.833	2.118	5.743	702	1.843	2.108	5.691	735
<b>TOTALE .....</b>	<b>428.665</b>	<b>467.649</b>	<b>476.773</b>	<b>480.298</b>	<b>499.719</b>	<b>491.888</b>	<b>476.760</b>	<b>499.062</b>	<b>459.912</b>	<b>482.198</b>	<b>473.888</b>	<b>483.441</b>
<b>GRADO DI APPELLO E DI CASSAZIONE</b>												
Preture .....	5.570	7.091	7.017	6.354	9.184	8.042	6.263	5.086	7.663	8.116	6.926	5.897
Tribunali (a) .....	18.621	21.345	22.555	21.530	17.925	18.512	17.783	17.006	15.119	17.305	18.800	16.903
Corti di appello .....	14.703	16.706	18.516	20.100	15.428	16.850	16.950	19.145	13.425	15.400	15.366	16.782
Corte di Cassazione .....	8.054	8.350	9.372	9.035	4.295	5.015	4.649	4.807	3.999	3.993	4.986	5.156
<b>TOTALE .....</b>	<b>46.948</b>	<b>53.492</b>	<b>57.460</b>	<b>57.019</b>	<b>46.832</b>	<b>48.419</b>	<b>45.645</b>	<b>46.044</b>	<b>40.206</b>	<b>44.454</b>	<b>46.078</b>	<b>44.738</b>
<b>TOTALE GENERALE...</b>	<b>475.613</b>	<b>521.141</b>	<b>534.233</b>	<b>537.317</b>	<b>546.551</b>	<b>539.807</b>	<b>522.405</b>	<b>545.106</b>	<b>500.118</b>	<b>526.652</b>	<b>519.466</b>	<b>528.179</b>

(a) Pendenza rettificata per gli anni 1952, 1953 e 1954.

## TAV. 2 — PROCEDIMENTI DI COGNIZIONE ESAURITI, SECONDO LE FASI DEL GIUDIZIO (a)

Anni 1952-1954

UFFICI GIUDIZIARI	FASE ISTRUTTORIA						FASE DECISORIA					
	Cancellati dal ruolo, estinti, ecc.			Rimessi alla decisione			Cancellati dal ruolo, estinti, ecc.			Esauriti con sentenza definitiva		
	1952	1953	1954	1952	1953	1954	1952	1953	1954	1952	1953	1954
<b>PRIMO GRADO</b>												
Preture .....	119.558	114.981	115.728	107.371	110.507	118.863	30.740	17.944	15.219	83.473	88.717	94.005
Tribunali .....	67.619	75.855	75.393	58.051	61.064	65.943	5.630	5.286	4.895	42.652	43.816	47.580
<b>TOTALE .....</b>	<b>187.177</b>	<b>190.836</b>	<b>191.121</b>	<b>165.422</b>	<b>171.571</b>	<b>184.806</b>	<b>36.370</b>	<b>23.230</b>	<b>20.114</b>	<b>126.125</b>	<b>132.533</b>	<b>141.585</b>
<b>GRADO DI APPELLO</b>												
Preture .....	2.226	1.745	1.628	5.780	5.070	4.579	648	516	348	5.242	4.665	3.921
Tribunali .....	3.792	4.734	3.158	16.239	16.137	16.196	871	946	715	12.642	13.120	13.030
Corti di appello .....	2.685	2.623	2.983	13.932	15.770	16.473	1.671	1.462	837	10.654	11.281	12.962
<b>TOTALE .....</b>	<b>8.703</b>	<b>9.102</b>	<b>7.769</b>	<b>35.951</b>	<b>36.977</b>	<b>37.248</b>	<b>3.190</b>	<b>2.924</b>	<b>1.900</b>	<b>28.568</b>	<b>29.066</b>	<b>29.913</b>
<b>TOTALE GENERALE...</b>	<b>195.880</b>	<b>199.938</b>	<b>198.890</b>	<b>201.373</b>	<b>208.548</b>	<b>222.054</b>	<b>39.560</b>	<b>26.154</b>	<b>22.014</b>	<b>154.693</b>	<b>161.599</b>	<b>171.498</b>

(a) Esclusi i procedimenti degli Uffici di conciliazione, delle Corti di appello in cognizione diretta e della Corte di cassazione, che vengono rilevati soltanto nel loro complesso, senza distinzione delle fasi processuali: essi rappresentano, in ciascuno degli anni considerati, circa il 25% del totale.

## TAV. 3 — PROCEDIMENTI DI COGNIZIONE ESAURITI CON SENTENZA DEFINITIVA, SECONDO IL MODO DI COSTITUZIONE DELLE PARTI

Anni 1951-1954

UFFICI GIUDIZIARI (a)	IN CONTRADDITTORIO				IN CONTUMACIA				TOTALE			
	1951	1952	1953	1954	1951	1952	1953	1954	1951	1952	1953	1954
<b>PRIMO GRADO</b>												
Uffici di conciliazione .....	48.607	43.029	37.464	37.202	26.363	22.448	22.809	25.857	74.970	65.477	60.273	63.059
Preture .....	60.291	62.972	65.122	67.655	18.353	20.501	23.595	26.350	78.644	83.473	88.717	94.005
Tribunali .....	29.830	33.646	35.258	38.295	7.934	9.006	8.558	9.285	37.764	42.652	43.816	47.580
Corti di appello .....	769	1.215	4.202	385	94	806	1.382	162	863	2.021	5.584	547
<b>TOTALE .....</b>	<b>139.497</b>	<b>140.962</b>	<b>142.046</b>	<b>143.537</b>	<b>52.744</b>	<b>52.761</b>	<b>56.344</b>	<b>61.654</b>	<b>192.241</b>	<b>193.623</b>	<b>198.390</b>	<b>205.191</b>
<b>GRADO DI APPELLO</b>												
Preture .....	4.821	5.038	4.524	3.828	179	204	141	93	5.000	5.242	4.665	3.921
Tribunali .....	9.017	12.168	12.549	12.592	476	474	571	438	9.493	12.642	13.120	13.030
Corti di appello .....	9.856	10.361	11.034	12.644	248	323	247	318	10.104	10.684	11.281	12.962
<b>TOTALE .....</b>	<b>23.694</b>	<b>27.567</b>	<b>28.107</b>	<b>29.064</b>	<b>903</b>	<b>1.001</b>	<b>959</b>	<b>849</b>	<b>24.597</b>	<b>28.568</b>	<b>29.066</b>	<b>29.913</b>
<b>TOTALE GENERALE...</b>	<b>163.191</b>	<b>168.429</b>	<b>170.153</b>	<b>172.601</b>	<b>53.647</b>	<b>53.762</b>	<b>57.303</b>	<b>62.503</b>	<b>216.838</b>	<b>222.191</b>	<b>227.456</b>	<b>235.104</b>

(a) Esclusa la Corte di cassazione.

**TAV. 4 — PROCEDIMENTI DI COGNIZIONE ESAURITI SENZA SENTENZA, SECONDO I MOTIVI DI ESAURIMENTO**  
 Anni 1951-1954

UFFICI GIUDIZIARI (a)	CONCILIAZIONE DELLE PARTI IN UDIENZA O DINANZI AL CONSULENTE TECNICO				ALTRI MOTIVI				TOTALE			
	1951	1952	1953	1954	1951	1952	1953	1954	1951	1952	1953	1954
<b>PRIMO GRADO</b>												
Uffici di conciliazione .....	19.943	18.225	15.552	17.575	46.153	46.716	45.273	49.252	66.096	64.941	60.825	66.827
Preture .....	10.490	9.770	10.458	10.480	119.345	140.528	122.467	120.467	129.835	150.298	132.925	130.947
Tribunali .....	4.231	3.495	8.177	4.319	66.529	69.754	72.964	75.969	70.760	73.249	81.141	80.288
Corti di appello .....	10	2	1	2	970	85	106	186	980	87	107	188
<b>TOTALE .....</b>	<b>34.674</b>	<b>31.492</b>	<b>34.188</b>	<b>32.876</b>	<b>232.997</b>	<b>257.083</b>	<b>240.810</b>	<b>245.874</b>	<b>267.671</b>	<b>288.675</b>	<b>274.998</b>	<b>278.256</b>
<b>GRADO DI APPELLO</b>												
Preture .....	263	294	313	271	2.400	2.580	1.948	1.705	2.663	2.874	2.261	1.976
Tribunali .....	198	215	402	263	5.428	4.448	5.278	3.610	5.626	4.663	5.680	3.873
Corti di appello .....	102	112	343	147	3.219	4.244	3.742	3.673	3.321	4.356	4.085	3.820
<b>TOTALE .....</b>	<b>563</b>	<b>621</b>	<b>1.058</b>	<b>681</b>	<b>11.047</b>	<b>11.272</b>	<b>10.968</b>	<b>8.988</b>	<b>11.610</b>	<b>11.893</b>	<b>12.026</b>	<b>9.669</b>
<b>TOTALE GENERALE...</b>	<b>35.237</b>	<b>32.113</b>	<b>35.246</b>	<b>33.057</b>	<b>244.044</b>	<b>268.355</b>	<b>251.778</b>	<b>254.862</b>	<b>279.281</b>	<b>300.468</b>	<b>287.024</b>	<b>287.919</b>

(a) Esclusa la Corte di cassazione.

**TAV. 5 — SENTENZE SECONDO L'ESITO DELLA DOMANDA DELL'ATTORE**  
 Anni 1951-1954

UFFICI GIUDIZIARI (a)	ACCOGLIMENTO O RIFORMA				RIGETTO O CONFERMA				TOTALE			
	1951	1952	1953	1954	1951	1952	1953	1954	1951	1952	1953	1954
<b>PRIMO GRADO</b>												
Uffici di conciliazione .....	63.393	57.481	53.524	56.898	11.577	7.996	6.749	6.161	74.970	65.477	60.273	63.059
Preture .....	63.433	67.065	72.141	76.681	15.836	17.032	16.830	17.714	79.269	84.097	88.971	94.395
Tribunali .....	29.627	32.606	33.791	37.117	10.815	13.920	13.802	14.624	40.442	46.526	47.593	51.741
Corti di appello .....	584	738	2.500	309	285	1.283	3.084	238	869	2.021	5.584	547
<b>TOTALE .....</b>	<b>157.037</b>	<b>157.890</b>	<b>161.956</b>	<b>171.005</b>	<b>38.513</b>	<b>40.231</b>	<b>40.465</b>	<b>38.737</b>	<b>195.550</b>	<b>198.121</b>	<b>202.421</b>	<b>209.742</b>
<b>GRADO DI APPELLO</b>												
Preture .....	2.208	2.273	2.005	1.645	2.826	2.981	2.654	2.276	5.034	5.254	4.659	3.921
Tribunali .....	3.785	4.566	4.593	4.349	6.125	8.272	8.773	8.834	9.910	12.838	13.366	13.183
Corti di appello .....	4.350	4.447	4.726	5.150	5.944	6.757	7.028	8.210	10.294	11.204	11.754	13.360
<b>TOTALE .....</b>	<b>10.343</b>	<b>11.286</b>	<b>11.324</b>	<b>11.144</b>	<b>14.895</b>	<b>18.010</b>	<b>18.455</b>	<b>19.320</b>	<b>25.238</b>	<b>29.296</b>	<b>29.779</b>	<b>30.464</b>
<b>TOTALE GENERALE...</b>	<b>167.380</b>	<b>169.176</b>	<b>173.280</b>	<b>182.149</b>	<b>53.408</b>	<b>58.241</b>	<b>58.920</b>	<b>58.057</b>	<b>220.788</b>	<b>227.417</b>	<b>232.200</b>	<b>240.206</b>

(a) Esclusa la Corte di cassazione, le cui sentenze pronunciate nei ricorsi ordinari furono: 2912 nel 1951; 3.284 nel 1952; 3.683 nel 1953 e 4.003 nel 1954.

**TAV. 6 — PRINCIPALI PROVVEDIMENTI IN MATERIE SPECIALI**  
 Anni 1951-1954

OGGETTO	1951	1952	1953	1954	OGGETTO	1951	1952	1953	1954
<b>IN MATERIA DI STATO DELLE PERSONE:</b>					<b>IN MATERIA DI MATRIMONIO:</b>				
Dichiarazioni di assenza .....	124	78	58	64	Opposizioni alla celebrazione accolte .....	5	1	1	1
Dichiarazioni di morte presunta .....	2.682	2.762	2.388	2.291	Opposizioni alla trascrizione accolte .....	3	5	5	7
Dichiarazioni di interdizione .....	813	880	809	863	Separazioni personali dei coniugi .....	5.212	5.187	4.742	5.225
Dichiarazioni di inabilitazione .....	125	160	155	131	Matrimoni annullati .....	58	43	47	59
Dichiarazioni di paternità naturale .....	96	80	88	68	Divorzi deliberati .....	21	21	39	25
Dichiarazioni di maternità naturale .....	46	40	61	61	Annullamenti di matrimonio deliberati .....	64	89	36	33
Tardive dichiarazioni di nascita .....	3.915	3.512	3.742	3.874	<b>IN MATERIA CAUTELARE ED ESECUTIVA:</b>				
Tardive dichiarazioni di morte .....	.....	1.335	1.376	1.824	Sequestri (art. 672 c.p.c.) .....	21.099	20.814	21.381	22.453
Legittimazioni per decreto .....	42	27	21	37	Nuova opera o danno temuto .....	3.110	3.140	3.544	3.659
Adozioni .....	2.345	2.690	2.723	3.243	Decreti di ingiunzione .....	234.082	255.675	288.797	331.354
Affiliazioni omologate .....	2.918	2.440	2.743	2.645	Pignoramenti mobiliari .....	223.231	264.018	293.790	343.325
Tutele aperte .....	10.803	11.190	12.098	11.557	Vendite di mobili e frutti pen- denti .....	8.603	10.955	16.462	20.021
Emancipazioni .....	611	693	728	832	Vendite di immobili .....	467	593	640	626

## 2. PROTESTI E PROCEDURE CONCORSUALI

**TAV. 7 — PROTESTI SECONDO LA SPECIE DEI TITOLI DI CREDITO E LA QUALITÀ DEI PROTESTATI**

Anni 1951-1954

*Ammontare in milioni di lire*

ANNI	PAGHERÒ CAMBIARI E TRATTE ACCETTATE		TRATTE NON ACCETTATE		ASSEGNI BANCARI		TOTALE	
	N	Ammontare	N	Ammontare	N	Ammontare	N	Ammontare
<b>INDIVIDUI</b>								
1951 .....	2.495.057	.....	1.192.432	.....	83.644	.....	3.771.133	.....
1952 .....	2.643.105	.....	1.371.303	.....	82.493	.....	4.096.901	.....
1953 .....	3.507.897	88.011	1.813.516	73.139	86.306	12.285	5.407.719	173.435
1954 .....	4.428.386	115.487	2.218.951	90.583	90.226	13.201	6.737.563	219.271
<b>SOCIETÀ</b>								
1951 .....	176.347	.....	173.895	.....	14.245	.....	364.487	.....
1952 .....	165.095	.....	192.963	.....	10.735	.....	368.793	.....
1953 .....	139.526	17.749	248.800	20.292	9.893	1.856	398.219	39.897
1954 .....	185.267	23.356	307.815	25.120	9.543	2.064	502.625	50.540
<b>TOTALE</b>								
1951 .....	2.671.404	84.779	1.366.327	63.535	97.889	13.545	4.135.620	161.859
1952 .....	2.808.200	82.692	1.564.266	68.580	93.228	11.882	4.465.694	163.154
1953 .....	3.647.423	105.760	2.062.316	93.431	96.199	14.141	5.805.938	213.332
1954 .....	4.613.653	138.843	2.526.766	115.703	99.769	15.265	7.240.188	269.811

**TAV. 8 — PROTESTI SECONDO IL TAGLIO E LA SPECIE DEI TITOLI DI CREDITO**

Anni 1953 - 1954

*Ammontare in milioni di lire*

TAGLI DEI TITOLI	PAGHERÒ CAMBIARI E TRATTE ACCETTATE				TRATTE NON ACCETTATE				ASSEGNI BANCARI			
	1953		1954		1953		1954		1953		1954	
	N.	Ammontare	N.	Ammontare	N.	Ammontare	N.	Ammontare	N.	Ammontare	N.	Ammontare
Fino a 5.000 lire.....	1.271.448	4.537	1506.012	5.490	158.230	572	187.160	687	1.914	8	1.547	6
Da 5.001 a 10.000 lire ...	794.750	6.580	1050.891	8.724	290.925	2.316	360.279	2.879	4.699	41	4.119	37
Da 10.001 a 20.000 * ...	548.117	8.754	2.708.789	11.310	497.549	7.539	603.396	9.143	10.348	169	9.864	161
Da 20.001 a 30.000 * ...	308.123	8.191	394.870	10.515	330.332	8.336	403.048	10.186	10.465	276	10.310	272
Da 30.001 a 40.000 * ...	132.911	4.903	169.848	6.270	188.514	6.650	229.864	8.122	7.030	255	7.173	260
Da 40.001 a 50.000 * ...	207.745	10.161	268.183	13.114	160.034	7.469	196.239	9.154	9.190	442	9.205	445
Oltre 50.000 lire .....	384.329	62.634	515.060	83.420	436.732	60.549	546.780	75.532	52.553	12.950	57.551	14.084
<b>TOTALE...</b>	<b>3.647.423</b>	<b>105.760</b>	<b>4.613.653</b>	<b>138.843</b>	<b>2.062.316</b>	<b>93.431</b>	<b>2.526.766</b>	<b>115.703</b>	<b>96.199</b>	<b>14.141</b>	<b>99.769</b>	<b>15.265</b>

TAV. 9 — AMMINISTRAZIONI CONTROLLATE — CONCORDATI PREVENTIVI PROPOSTI

Anni 1951- 1954

ANNI	AMMINISTRAZIONI CONTROLLATE						CONCORDATI PREVENTIVI PROPOSTI					
	Numero			Ammontare provvisorio (milioni di lire)			Numero			Ammontare provvisorio (milioni di lire)		
	Ditte individuali (a)	Società regolari		Totale	Attivo	Passivo	Ditte individuali (a)	Società regolari		Totale	Attivo	Passivo
		Totale	per azioni					Totale	per azioni			
<b>INDUSTRIA</b>												
1951	8	31	16	39	16.294	14.787	10	16	6	26	2.396	2.765
1952	8	10	6	18	8.284	11.212	9	17	7	26	5.245	11.528
1953	5	28	17	33	10.366	8.768	7	21	11	28	5.926	7.634
1954	4	15	7	19	20.438	13.262	6	22	11	28	4.442	5.316
<b>COMMERCIO E SERVIZI VARI</b>												
1951	10	4	1	14	310	268	16	14	4	30	350	565
1952	8	5	—	13	266	251	12	6	1	18	530	956
1953	1	3	—	4	201	167	25	11	—	36	436	684
1954	3	5	1	8	139	168	16	10	2	26	817	1.324
<b>ALTRE ATTIVITÀ</b>												
1951	—	1	—	1	64	63	—	—	—	—	—	—
1952	1	—	—	1	3	10	—	—	—	—	—	—
1953	—	2	2	2	1.501	1.405	1	—	—	1	2	11
1954	—	1	—	1	2.015	1.788	—	—	—	—	—	—
<b>TOTALE</b>												
1951	18	36	17	54	16.668	15.118	26	30	10	56	2.746	3.330
1952	17	15	6	32	8.553	11.473	21	23	8	44	5.775	12.484
1953	6	33	19	39	12.068	10.340	33	32	11	65	6.364	8.329
1954	7	21	8	28	22.592	15.218	22	32	13	54	5.259	6.640

(a) Compresse le società di fatto.

TAV. 10 — FALLIMENTI DICHIARATI, SECONDO LA QUALITÀ E L'ATTIVITÀ ECONOMICA DEI FALLITI

Anni 1951 - 1954

ANNI	DITTE INDIVIDUALI	SOCIETÀ DI FATTO	SOCIETÀ REGOLARI						TOTALE GENERALE	
			in nome collettivo	a responsabilità limitata	per azioni	in accomandita (semplice e per azioni)	cooperative	mutue assicuratrici		Totale
<b>INDUSTRIA</b>										
1951	1.106	202	11	196	51	16	72	—	346	1.654
1952	1.083	192	11	232	51	11	86	1	392	1.667
1953	893	185	21	296	69	6	65	—	457	1.535
1954	995	255	28	337	65	14	55	—	499	1.749
<b>COMMERCIO E SERVIZI VARI</b>										
1951	4.618	546	7	310	46	9	51	—	423	5.587
1952	3.958	537	8	271	29	8	57	—	373	4.868
1953	2.936	432	10	325	47	12	42	—	436	3.804
1954	2.909	539	20	406	50	6	43	—	525	3.973
<b>ALTRE ATTIVITÀ</b>										
1951	188	38	1	33	5	—	8	—	47	273
1952	183	37	1	23	6	2	3	—	35	255
1953	180	33	1	36	10	1	10	—	58	271
1954	180	59	2	31	8	1	6	—	48	287
<b>TOTALE</b>										
1951	5.912	786	19	539	102	25	131	—	816	7.514
1952	5.224	766	20	526	86	21	146	1	800	6.790
1953	4.009	650	32	657	126	19	117	—	951	5.610
1954	4.084	853	50	774	123	21	104	—	1.072	6.009

TAV. 11 — FALLIMENTI DICHIARATI, SECONDO RAMI E CLASSI DI ATTIVITÀ ECONOMICA

Anni 1951 - 1954

RAMI E CLASSI DI ATTIVITÀ	1951	1952	1953	1954	RAMI E CLASSI DI ATTIVITÀ	1951	1952	1953	1954
INDUSTRIE .....	1.651	1.665	1.530	1.747	COMMERCIO E SERVIZI VARI .....	5.587	4.868	3.801	3.973
estrattive .....	27	28	14	30	generi alimentari .....	1.513	1.458	1.092	1.071
manifatturiere .....	1.192	1.206	1.135	1.243	altri generi .....	3.285	2.592	2.174	2.210
alimentari e affini .....	162	242	231	238	alberghi e pubblici esercizi .....	503	480	325	386
delle pelli e del cuoio .....	40	56	44	39	commercio in commissione e attività ausiliarie .....	216	264	149	184
tessili, del vestiario, abbigliamento, arredamento e affini .....	264	221	213	302	servizi ricreativi e affini .....	44	32	33	76
del legno .....	167	150	130	159	servizi per l'igiene e la pulizia .....	15	17	12	23
della carta e cartotecnica, poligrafiche ed editoriali .....	57	61	69	71	altri servizi .....	11	25	16	23
metallurgiche e meccaniche .....	269	275	267	292	TRASPORTI E COMUNICAZIONI .....	272	253	267	279
chimiche .....	43	49	43	34	trasporti terrestri .....	225	222	221	188
altre .....	190	152	138	108	trasporti per via d'acqua ed aerea .....	5	3	4	4
della costruzione e della installazione di impianti .....	432	431	381	474	attività ausiliarie dei trasporti .....	42	27	42	87
PRODUZIONE E DISTRIBUZIONE DI ENERGIA ELETTRICA E DI GAS - DISTRIBUZIONE DI ACQUA .....	3	2	5	2	comunicazioni .....	—	1	—	—
					CREDITO, ASSICURAZIONE E GESTIONI FINANZIARIE .....	1	2	7	8
					TOTALE .....	7.514	6.790	5.610	6.009

TAV. 12 — FALLIMENTI CHIUSI, SECONDO CLASSI DI VALORE DELL'ATTIVO E DEL PASSIVO (a)

Anni 1952 - 1954

Ammontare del passivo in milioni di lire

CLASSI DI VALORE DELL'ATTIVO	CLASSI DI VALORE DEL PASSIVO - Milioni di lire														TOTALE			
	Fino a 0,05		Da 0,05 a 0,1		Da 0,1 a 0,5		Da 0,5 a 1		Da 1 a 5		Da 5 a 10		Da 10 a 20				Oltre 20	
	N	ammontare	N	ammontare	N	ammontare	N	ammontare	N	ammontare	N	ammontare	N	ammontare	N	ammontare	N	ammontare
ANNO 1952																		
Nulla .....	122	3,1	131	9,7	456	115,7	165	118,3	175	339,7	20	130,0	5	63,1	3	89,7	1.077	869,3
fino a 0,05 .....	58	1,3	40	3,3	185	51,8	116	83,5	100	193,5	12	81,1	1	16,0	—	—	512	430,5
da 0,05 a 0,1 .....	34	1,1	29	1,9	79	23,8	54	41,0	91	183,0	5	34,7	3	48,6	—	—	295	334,1
da 0,1 a 0,5 .....	12	0,3	28	2,2	256	70,2	177	131,1	402	884,2	48	319,8	12	161,5	—	—	935	1.569,3
da 0,5 a 1 .....	5	0,1	—	—	21	7,4	77	55,1	203	512,3	46	328,3	14	188,0	3	129,2	369	1.220,4
da 1 a 5 .....	—	—	1	0,1	6	1,3	12	9,4	246	699,4	144	1.031,3	84	1.150,7	19	804,2	512	3.696,4
da 5 a 10 .....	—	—	1	0,1	1	0,3	1	0,8	5	19,9	25	189,6	47	689,3	31	1.050,5	111	1.950,5
da 10 a 20 .....	—	—	—	—	—	—	—	—	—	—	2	11,5	11	160,0	34	1.702,6	47	1.874,1
oltre 20 .....	—	—	—	—	—	—	—	—	—	—	2	14,9	2	31,5	47	5.450,0	51	5.496,4
TOTALE .....	231	5,9	230	17,3	1.004	270,5	602	439,2	1.222	2.832,0	304	2.141,2	179	2.508,7	137	9.226,2	3.909	17.441,0
ANNO 1953																		
Nulla .....	89	2,5	92	7,0	382	101,7	160	115,1	207	418,3	22	150,8	6	80,3	1	41,3	959	917,0
fino a 0,05 .....	41	0,9	17	1,2	146	39,2	85	60,4	126	240,0	7	49,3	1	18,1	—	—	423	409,1
da 0,05 a 0,1 .....	18	0,7	15	1,0	79	22,3	58	41,7	95	209,8	13	85,4	1	10,6	—	—	279	362,5
da 0,1 a 0,5 .....	3	0,1	20	1,6	255	72,9	172	131,3	407	943,6	55	374,1	13	173,0	5	146,1	930	1.842,7
da 0,5 a 1 .....	—	—	1	0,1	7	2,6	56	39,9	227	545,8	45	302,0	21	260,5	4	105,1	361	1.256,0
da 1 a 5 .....	1	—	2	0,1	7	2,4	14	11,4	250	738,2	192	1.368,4	99	1.413,3	21	730,0	586	4.263,8
da 5 a 10 .....	—	—	—	—	—	—	1	1,0	3	12,2	28	197,9	50	719,4	25	811,8	107	1.742,3
da 10 a 20 .....	—	—	—	—	—	—	—	—	1	4,0	—	—	12	188,7	40	1.693,2	53	1.885,9
oltre 20 .....	—	—	—	—	—	—	—	—	1	2,5	1	8,5	2	25,7	46	6.330,2	50	6.366,9
TOTALE .....	152	4,2	147	11,0	876	241,1	546	400,8	1.317	3.105,4	363	2.536,4	205	2.889,6	142	9.857,7	3.748	19.046,2
ANNO 1954																		
Nulla .....	73	1,9	86	6,4	299	83,3	157	111,0	235	483,2	21	140,3	6	84,3	3	82,3	880	992,7
fino a 0,05 .....	30	0,7	18	1,3	142	38,8	109	77,9	164	355,5	10	64,2	5	74,4	2	50,6	480	663,4
da 0,05 a 0,1 .....	19	0,6	19	1,3	70	20,3	62	46,2	102	207,9	12	80,0	6	73,8	4	94,3	294	524,4
da 0,1 a 0,5 .....	4	0,1	23	1,8	173	50,0	170	128,6	527	1.212,9	66	437,5	21	280,0	1	62,5	985	2.173,4
da 0,5 a 1 .....	4	0,2	1	0,1	13	5,2	73	54,0	271	628,6	66	449,5	27	356,0	5	117,2	460	1.610,8
da 1 a 5 .....	—	—	1	0,1	9	2,1	12	9,4	384	1.171,7	202	1.463,8	109	1.472,4	45	1.342,3	762	5.461,8
da 5 a 10 .....	—	—	—	—	1	0,4	1	1,0	11	39,6	30	219,6	61	889,8	62	2.021,0	166	3.171,4
da 10 a 20 .....	—	—	—	—	—	—	—	—	1	4,2	1	9,6	19	284,9	54	2.423,8	75	2.722,5
oltre 20 .....	—	—	—	—	—	—	—	—	—	—	—	—	—	51	5.369,9	51	5.369,9	
TOTALE .....	130	3,5	148	11,0	707	200,1	584	428,1	1.695	4.103,6	408	2.864,5	254	3.515,6	227	11.563,9	4.153	22.690,3

(a) Esclusi i fallimenti revocati e quelli chiusi per mancanza di massa passiva. In ogni classe di valore si intende escluso l'estremo inferiore e compreso il superiore.

TAV. 13 - FALLIMENTI CHIUSI, SECONDO L'ANNO DI DICHIARAZIONE E IL MODO DI CHIUSURA

Anni 1952 - 1954

Ammontare in milioni di lire

ANNI DI DICHIARAZIONE	PAGAMENTO INTEGRALE			CONCORDATO			LIQUIDAZIONE E RIPARTIZIONE DELL'ATTIVO			INSUFFICIENZA O MANCANZA DI ATTIVO			TOTALE			REVOCA E MANCANZA DI MASSA PASSIVA
	N	Ammontare		N	Ammontare		N	Ammontare		N	Ammontare		N	Ammontare		
		attivo	passivo		attivo	passivo		attivo	passivo		attivo	passivo		attivo	passivo	
<b>FALLIMENTI CHIUSI NEL 1952</b>																
1946 e preced...	15	3,0	2,6	2	0,6	1,4	19	29,2	127,6	35	16,9	175,3	71	49,7	306,9	2
1947 .....	5	5,8	5,7	3	1,5	1,3	29	23,2	120,4	28	1,1	28,9	65	31,6	156,3	3
1948 .....	22	36,5	20,2	15	54,8	119,8	74	189,3	822,2	69	28,1	215,2	180	308,7	1.177,4	6
1949 .....	41	69,0	51,1	83	441,1	1.113,4	190	282,0	1.250,0	194	17,6	387,5	508	809,7	2.802,0	24
1950 .....	81	193,2	149,8	208	863,4	1.974,3	322	372,4	1.754,3	378	30,9	509,6	989	1.459,9	4.388,0	50
1951 .....	225	417,4	307,0	345	1.978,6	5.151,2	320	236,9	1.195,9	646	51,4	806,0	1.536	2.684,3	7.460,1	228
1952 .....	105	164,1	112,3	66	240,5	661,3	51	31,3	123,2	338	3,8	253,5	560	439,7	1.150,3	255
<b>TOTALE...</b>	<b>494</b>	<b>889,0</b>	<b>648,7</b>	<b>722</b>	<b>3.580,5</b>	<b>9.022,7</b>	<b>1.005</b>	<b>1.164,3</b>	<b>5.393,6</b>	<b>1.688</b>	<b>149,8</b>	<b>2.376,0</b>	<b>3.909</b>	<b>5.783,6</b>	<b>17.441,0</b>	<b>568</b>
<b>FALLIMENTI CHIUSI NEL 1953</b>																
1946 e preced..	5	4,2	3,2	7	13,1	17,9	15	19,0	76,3	25	8,8	162,6	52	45,1	260,0	6
1947 .....	4	26,6	27,2	4	3,8	12,3	19	36,5	155,1	16	3,6	59,5	43	70,5	254,1	---
1948 .....	15	14,3	12,5	13	310,6	1.447,9	45	58,6	255,3	49	7,1	92,0	122	390,6	1.807,7	1
1949 .....	25	20,3	16,8	26	101,9	258,8	116	246,5	1.257,6	140	19,7	332,0	307	388,4	1.865,2	9
1950 .....	50	827,1	622,6	84	393,0	762,7	224	371,4	1.585,8	228	43,6	534,7	586	1.635,1	3.505,8	26
1951 .....	84	170,7	125,6	201	1.368,1	2.942,5	360	680,6	2.421,5	362	57,6	878,2	1.007	2.277,0	6.367,8	49
1952 .....	143	360,6	255,9	274	709,8	1.836,1	324	260,4	1.293,3	542	21,9	654,5	1.283	1.352,7	4.039,8	178
1953 .....	60	112,2	85,3	57	177,1	466,9	38	54,8	151,7	193	1,9	241,9	348	346,0	945,8	143
<b>TOTALE...</b>	<b>386</b>	<b>1.536,0</b>	<b>1.149,1</b>	<b>666</b>	<b>3.077,4</b>	<b>7.745,1</b>	<b>1.141</b>	<b>1.727,8</b>	<b>7.196,6</b>	<b>1.555</b>	<b>164,2</b>	<b>2.955,4</b>	<b>3.748</b>	<b>6.505,4</b>	<b>19.046,2</b>	<b>412</b>
<b>FALLIMENTI CHIUSI NEL 1954</b>																
1946 e preced..	4	10,1	8,9	—	—	—	8	19,0	50,6	18	3,3	32,5	30	32,4	92,0	1
1947 .....	4	4,4	3,7	—	—	—	8	3,9	29,0	10	9,0	47,5	22	17,3	80,2	---
1948 .....	5	53,4	48,6	4	86,3	200,0	41	131,3	478,4	38	5,3	161,9	88	276,3	888,9	1
1949 .....	13	27,5	21,0	28	99,3	209,1	117	396,9	1.638,3	90	31,6	265,9	248	555,3	2.134,3	3
1950 .....	34	87,7	65,5	60	465,7	969,3	208	299,7	1.612,7	186	147,5	1.035,9	488	1.000,6	3.683,4	14
1951 .....	58	186,8	151,1	111	717,5	1.503,6	343	596,4	2.602,5	291	24,9	477,9	803	1.525,6	4.735,1	38
1952 .....	75	164,0	129,6	148	838,8	1.692,7	406	546,8	2.594,9	369	44,3	975,7	998	1.593,9	5.392,9	52
1953 .....	102	188,9	136,4	231	737,8	1.756,5	353	463,5	1.946,4	414	28,0	762,8	1.100	1.418,2	4.602,1	128
1954 .....	63	132,2	109,1	67	216,0	563,2	53	38,7	186,6	193	2,2	222,5	376	389,1	1.081,4	161
<b>TOTALE...</b>	<b>358</b>	<b>855,0</b>	<b>673,9</b>	<b>649</b>	<b>3.161,4</b>	<b>6.894,4</b>	<b>1.537</b>	<b>2.496,2</b>	<b>11.139,4</b>	<b>1.609</b>	<b>296,1</b>	<b>3.982,6</b>	<b>4.153</b>	<b>6.808,7</b>	<b>22.690,3</b>	<b>398</b>
<b>TOTALE</b>																
1946 e preced..	24	17,3	14,7	9	13,7	19,3	42	67,2	254,5	78	29,0	370,4	153	127,2	658,9	9
1947 .....	13	36,8	36,6	7	5,3	13,6	56	63,6	304,5	54	13,7	135,9	130	119,4	490,6	3
1948 .....	42	104,2	81,3	32	451,7	1.767,7	160	379,2	1.555,9	156	40,5	469,1	390	975,6	3.874,0	8
1949 .....	79	116,8	88,9	137	642,3	1.581,3	423	925,4	4.145,9	424	68,9	985,4	1.063	1.753,4	6.801,5	36
1950 .....	165	1.108,0	837,9	352	1.722,1	3.706,3	754	1.043,5	4.952,8	792	222,0	2.080,2	2.063	4.095,6	11.577,2	90
1951 .....	367	774,9	583,7	657	4.064,2	9.597,3	1.023	1.513,9	6.219,9	1.299	133,9	2.162,1	3.346	6.486,9	18.563,0	315
1952 .....	323	688,7	497,8	488	1.789,1	4.190,1	781	838,5	4.011,4	1.249	70,0	1.883,7	2.841	3.386,3	10.583,0	485
1953 .....	162	301,1	221,7	288	914,9	2.223,4	391	518,3	2.098,1	607	29,9	1.004,7	1.448	1.764,2	5.547,9	271
1954 .....	63	132,2	109,1	67	216,0	563,2	53	38,7	186,6	193	2,2	222,5	376	389,1	1.081,4	161
<b>TOTALE...</b>	<b>1.236</b>	<b>3.280,0</b>	<b>2.471,7</b>	<b>2.037</b>	<b>9.819,3</b>	<b>23.662,2</b>	<b>3.683</b>	<b>5.388,3</b>	<b>23.729,6</b>	<b>4.652</b>	<b>610,1</b>	<b>9.314,0</b>	<b>11.810</b>	<b>19.097,7</b>	<b>59.177,5</b>	<b>1.378</b>



### 3. ATTIVITÀ NOTARILE

TAV. 14 — ATTI NOTARILI E CONVENZIONI IN ESSI CONTENUTE

Anni 1951-1954

A T T I					CONVENZIONI				
	1951	1952	1953	1954		1951	1952	1953	1954
Atti pubblici .....	3.092.124	3.192.324	3.848.799	4.590.711	In atti pubblici .....	3.244.178	3.344.053	4.002.905	4.757.684
Atti autenticati .....	649.168	799.126	965.309	1.126.366	In atti autenticati .....	654.538	807.083	977.011	1.135.563
<b>TOTALE...</b>	<b>3.741.292</b>	<b>3.991.450</b>	<b>4.814.108</b>	<b>5.717.077</b>	<b>TOTALE...</b>	<b>3.898.716</b>	<b>4.151.136</b>	<b>4.979.916</b>	<b>5.893.247</b>

TAV. 15 — PRINCIPALI CONVENZIONI CONTENUTE NEGLI ATTI NOTARILI

Anni 1951-1954

CONVENZIONI					CONVENZIONI				
	1951	1952	1953	1954		1951	1952	1953	1954
1. Costituzioni di persone giuridiche .....	312	316	314	459	21. Costituzioni di rendita ..	1.960	1.880	1.900	1.785
2. Convenzioni matrimoniali ..	7.149	6.958	6.581	7.722	22. Affrancazioni di rendite canonici, censi, livelli, ec.	1.832	1.722	3.179	4.018
3. Riconoscimenti di figli ..	2.726	2.483	2.032	2.085	23. Fideiussioni .....	2.213	1.705	1.414	1.006
4. Testamenti .....	64.946	64.266	63.036	60.462	24. Anticresi .....	602	469	514	334
5. Successioni .....	79.766	80.934	82.480	77.056	25. Transazioni .....	1.714	1.381	1.397	1.322
6. Donazioni .....	57.557	56.752	60.084	66.230	26. Cessioni di crediti o di altri diritti .....	36.845	37.602	39.420	41.791
7. Enfiteusi .....	4.032	2.102	789	655	27. Società (costituzioni, modificazioni, ecc.) .....	21.615	22.100	23.314	23.486
8. Costituzioni di servitù ..	9.712	8.083	13.191	16.178	28. Associazioni in partecipazione .....	140	222	280	242
9. Comunioni di beni .....	7.605	5.532	5.818	8.944	29. Costituzioni di pegno ..	1.187	794	797	500
10. Vendite di mobili e frutti pendenti .....	9.651	7.225	7.941	9.907	30. Ipoteche volontarie .....	29.691	41.112	49.918	69.862
11. Vendite di autoveicoli ..	434.301	557.398	681.373	779.801	31. Processi verbali di inventario .....	4.666	4.427	5.030	4.255
12. Vendite di immobili .....	550.609	563.330	575.014	639.030	32. Processi verbali di divisione e di vendita volontaria e giudiziaria ..	2.885	3.218	3.479	5.130
13. Permute .....	9.693	9.357	9.435	10.738	33. Atti di notorietà .....	62.453	60.956	66.823	74.751
14. Locazioni .....	6.009	5.050	3.132	3.896	34. Processi verbali di apposizione o rimozione di sigilli .....	902	883	518	953
15. Contratti agrari .....			1.134	2.105	35. Protesti .....	1.910.231	2.003.606	2.626.303	3.302.114
16. Appalti .....	(a)	(a)	(a)	1.092	36. Altre convenzioni .....	236.504	236.335	246.672	249.354
17. Mandati e procure .....	305.919	328.402	352.632	378.042	<b>TOTALE...</b>	<b>3.898.716</b>	<b>4.151.136</b>	<b>4.979.916</b>	<b>5.893.247</b>
18. Depositi .....	12.034	12.494	12.859	10.477					
19. Comodati .....	432	284	363	259					
20. Mutui .....	20.823	21.758	30.750	37.206					

(a) Compresi, fino al 1953, nelle « Altre convenzioni ».

## 4. ATTIVITÀ GIUDIZIARIA PENALE

### TAV. 16 — REATI DENUNCIATI

Anni 1951-1954

A. TOTALE - DI AUTORI IGNOTI

REATI	TOTALE				DI AUTORE IGNOTO			
	1951	1952	1953	1954	1951	1952	1953	1954
<b>1. Contro la persona</b> .....	<b>186.653</b>	<b>193.879</b>	<b>213.593</b>	<b>247.996</b>	<b>12.131</b>	<b>14.680</b>	<b>13.818</b>	<b>15.232</b>
1.1 CONTRO LA VITA .....	6.199	6.688	6.447	7.309	860	858	542	587
Omicidi volontari consumati .....	2.176	1.337	837	882	502	409	129	184
Omicidi volontari tentati (a) .....	.....	579	767	736	.....	89	128	104
Infanticidi per causa d'onore .....	115	135	99	89	33	40	34	30
Omicidi preterintenzionali .....	89	84	70	78	14	7	4	9
Omicidi colposi .....	3.819	4.553	4.674	5.524	311	313	247	260
1.2 CONTRO L'INCOLUMITÀ E LA LIBERTÀ INDIVIDUALE .....	138.977	144.948	164.055	190.984	10.831	13.123	12.757	14.207
Percosse, lesioni personali volontarie .....	107.288	113.558	80.233	85.045	9.526	11.508	3.911	2.962
Lesioni personali colpose. (b) .....	.....	50.391	70.255	.....	.....	7.592	10.173	.....
Rissa, abbandono di incapace, ecc. ....	5.548	5.280	4.497	5.009	357	390	268	319
Violenza privata, minaccia, ecc. ....	26.141	26.108	28.934	30.675	948	1.225	986	753
1.3 INGIURIE E DIFFAMAZIONI .....	41.477	42.245	43.091	49.703	440	699	519	438
<b>2. Contro la famiglia, la moralità e il buon costume</b> .....	<b>23.899</b>	<b>24.717</b>	<b>24.185</b>	<b>29.625</b>	<b>485</b>	<b>577</b>	<b>833</b>	<b>431</b>
2.1 CONTRO LA FAMIGLIA .....	15.103	15.830	15.468	20.017	120	125	107	43
2.2 CONTRO LA MORALITÀ, IL BUON COSTUME E LA SANITÀ DELLA STIRPE .....	8.790	8.887	8.717	9.608	365	452	726	388
Moralità pubblica e buon costume .....	7.671	7.783	7.688	8.675	223	326	536	288
Sanità della stirpe .....	1.125	1.104	1.029	933	142	126	190	100
<b>3. Contro il patrimonio</b> .....	<b>345.307</b>	<b>326.006</b>	<b>300.899</b>	<b>329.574</b>	<b>198.142</b>	<b>189.423</b>	<b>176.482</b>	<b>191.608</b>
3.1 FURTI .....	271.588	250.902	230.909	252.494	188.950	175.269	164.974	180.494
3.2 RAPINE E DANNI .....	32.943	29.665	29.591	33.483	7.462	6.931	7.051	7.502
Rapine, estorsioni, sequestri di persona consumati .....	3.753	2.580	1.855	1.792	1.773	1.336	707	744
Rapine, estorsioni, sequestri di persona tentati (a) .....	.....	701	740	974	.....	349	344	481
Danni a cose, animali, terreni, ecc. ....	29.190	26.384	26.996	30.717	5.689	5.246	6.000	6.277
3.3 TRUFFE E ALTRE FRODI .....	40.776	45.439	40.399	43.597	3.730	7.228	4.457	3.612
<b>4. Contro l'economia e la fede pubblica</b> ..	<b>38.792</b>	<b>39.537</b>	<b>36.076</b>	<b>40.743</b>	<b>12.265</b>	<b>11.044</b>	<b>7.259</b>	<b>5.510</b>
4.1 CONTRO L'ECONOMIA PUBBLICA, L'INDUSTRIA E IL COMMERCIO .....	16.159	17.113	18.293	23.975	313	323	230	232
Economia, industria e commercio .....	7.650	8.076	7.067	9.131	155	76	62	62
Bancarotta e delitti in materia commerciale .....	8.509	9.037	11.226	14.844	158	247	168	170
4.2 CONTRO L'INCOLUMITÀ PUBBLICA .....	5.401	5.889	5.254	5.835	3.233	3.368	2.986	3.509
4.3 CONTRO LA FEDE PUBBLICA .....	17.232	16.535	12.529	10.933	8.719	7.353	4.043	1.769
Falsità in monete .....	8.288	6.049	3.718	1.712	7.102	5.075	2.949	1.119
Falsità in atti e persone .....	8.944	10.486	8.811	9.221	1.617	2.278	1.094	650
<b>5. Contro lo Stato, l'ordine pubblico ed altre istituzioni sociali</b> .....	<b>29.510</b>	<b>32.165</b>	<b>33.411</b>	<b>41.548</b>	<b>585</b>	<b>578</b>	<b>685</b>	<b>561</b>
5.1 CONTRO LA PERSONALITÀ DELLO STATO ..	328	329	384	289	12	16	23	17
5.2 CONTRO LA PUBBLICA AMMINISTRAZIONE. Violenza, resistenza, oltraggio .....	18.445	21.172	22.645	28.909	211	222	346	314
Malversazione, peculato, ecc. ....	6.886	7.652	7.895	8.464	83	60	105	114
Rivelazione di segreti di ufficio, ecc. ....	1.679	1.462	1.613	1.455	26	28	46	18
.....	9.880	12.058	13.137	18.990	102	134	195	182
5.3 CONTRO L'AMMINISTRAZIONE DELLA GIUSTIZIA .....	9.717	9.654	9.540	11.575	241	119	181	131
5.4 CONTRO IL SENTIMENTO RELIGIOSO, ECC.	442	423	390	325	69	54	88	38
5.5 CONTRO L'ORDINE PUBBLICO .....	578	587	446	450	52	167	47	61
<b>Totale delitti previsti dal C.P. e dalle leggi in materia commerciale</b> .....	<b>624.161</b>	<b>616.304</b>	<b>608.164</b>	<b>689.486</b>	<b>223.608</b>	<b>216.307</b>	<b>199.077</b>	<b>213.342</b>
<b>6. Preveduti da altri codici e leggi speciali</b> ..	<b>81.145</b>	<b>104.821</b>	<b>107.405</b>	<b>114.686</b>	<b>5.241</b>	<b>11.787</b>	<b>17.053</b>	<b>6.783</b>
Leggi finanziarie .....	27.750	34.061	39.157	34.532	3.610	3.509	4.243	4.919
Leggi elettorali .....	231	348	502	653	21	53	134	22
Leggi contro il fascismo .....	350	193	164	139	55	23	20	10
Altri codici e leggi speciali .....	52.814	70.219	67.582	79.362	1.555	8.202	12.656	1.832
<b>Totale delitti...</b>	<b>705.306</b>	<b>721.125</b>	<b>715.569</b>	<b>804.172</b>	<b>228.849</b>	<b>228.094</b>	<b>216.130</b>	<b>220.125</b>
<b>Contravvenzioni</b> .....	<b>679.015</b>	<b>808.759</b>	<b>713.039</b>	<b>913.951</b>	<b>4.877</b>	<b>5.166</b>	<b>5.781</b>	<b>5.804</b>
<b>TOTALE REATI...</b>	<b>1.384.321</b>	<b>1.529.884</b>	<b>1.428.608</b>	<b>1.718.123</b>	<b>233.726</b>	<b>233.260</b>	<b>221.911</b>	<b>225.929</b>

(a) I dati per l'anno 1951 sono compresi nelle voci riguardanti gli analoghi delitti consumati.

(b) I dati per gli anni 1951 e 1952 sono compresi nella voce « lesioni personali volontarie ».

## Segue TAV. 16 — REATI DENUNCIATI

Anni 1951-1954

B. MAGGIORENNI - MINORENNI

REATI	MAGGIORENNI				MINORENNI			
	1951	1952	1953	1954	1951	1952	1953	1954
<b>1. Contro la persona</b> .....	<b>181.917</b>	<b>188.662</b>	<b>208.248</b>	<b>242.516</b>	<b>4.736</b>	<b>5.217</b>	<b>5.345</b>	<b>5.480</b>
1.1 CONTRO LA VITA .....	6.006	6.484	6.243	7.123	198	204	204	186
Omicidi volontari consumati .....	2.129	1.306	812	862	47	31	25	20
Omicidi volontari tentati (a) .....	...	555	740	715	...	24	27	21
Infanticidi per causa d'onore .....	106	130	96	84	9	5	3	5
Omicidi preterintenzionali .....	83	76	68	71	6	8	2	7
Omicidi colposi .....	3.688	4.417	4.527	5.391	131	136	147	133
1.2 CONTRO L'INCOLUMITÀ E LA LIBERTÀ INDIVIDUALE .....	134.841	140.356	159.292	186.087	4.136	4.590	4.763	4.897
Percosse, lesioni personali volontarie .....	103.817	109.613	76.979	82.694	3.471	3.945	3.254	2.351
Lesioni personali colpose (b) .....	...	...	49.455	68.306	...	...	936	1.949
Rissa, abbandono di incapace, ecc. ....	5.336	5.065	4.318	4.842	212	215	179	167
Violenza privata, minaccia, ecc. ....	25.688	25.678	28.540	30.245	453	430	394	430
1.3 INGIURIE E DIFFAMAZIONI .....	41.076	41.822	42.713	49.306	407	423	378	397
<b>2. Contro la famiglia, la moralità e il buon costume</b> .....	<b>23.148</b>	<b>23.879</b>	<b>23.422</b>	<b>28.804</b>	<b>751</b>	<b>838</b>	<b>763</b>	<b>821</b>
2.1 CONTRO LA FAMIGLIA .....	14.997	15.708	15.338	19.883	106	122	130	134
2.2 CONTRO LA MORALITÀ, IL BUON COSTUME E LA SANITÀ DELLA STIRPE .....	8.151	8.171	8.084	8.921	645	716	633	687
Moralità pubblica e buon costume .....	7.043	7.084	7.072	8.003	628	699	616	672
Sanità della stirpe .....	1.108	1.087	1.012	918	17	17	17	15
<b>3. Contro il patrimonio</b> .....	<b>335.367</b>	<b>316.984</b>	<b>292.739</b>	<b>321.092</b>	<b>9.940</b>	<b>9.922</b>	<b>8.160</b>	<b>8.482</b>
3.1 FURTI .....	264.124	243.202	224.680	245.890	7.404	7.700	6.229	6.604
3.2 RAPINE E DANNI .....	30.885	27.849	28.002	31.915	2.058	1.816	1.589	1.568
Rapine, estorsioni, sequestri di persona consumati .....	3.655	2.507	1.764	1.693	98	73	91	99
Rapine, estorsioni, sequestri di persona tentati (a) .....	...	665	700	916	...	36	40	58
Danni a cose, animali, terreni, ecc. ....	27.230	24.677	25.538	29.306	1.960	1.707	1.458	1.411
3.3 TRUFFE E ALTRE FRODI .....	40.358	45.033	40.057	43.287	418	406	342	310
<b>4. Contro l'economia e la fede pubblica</b> ..	<b>38.235</b>	<b>39.006</b>	<b>35.631</b>	<b>40.337</b>	<b>557</b>	<b>531</b>	<b>445</b>	<b>406</b>
4.1 CONTRO L'ECONOMIA PUBBLICA, L'IN- DUSTRIA E IL COMMERCIO .....	16.023	16.991	18.189	23.889	136	122	104	86
Economia, industria e commercio .....	7.539	7.981	6.984	9.052	111	95	83	79
Bancarotta e delitti in materia com- merciale .....	8.484	9.010	11.205	14.837	25	27	21	7
4.2 CONTRO L'INCOLUMITÀ PUBBLICA .....	5.228	5.727	5.087	5.709	173	162	167	126
4.3 CONTRO LA FEDE PUBBLICA .....	16.984	16.288	12.355	10.739	248	247	174	194
Falsità in monete .....	8.269	6.026	3.698	1.702	19	23	20	10
Falsità in atti e persone .....	8.715	10.262	8.657	9.037	229	224	154	184
<b>5. Contro lo Stato, l'ordine pubblico ed altre istituzioni sociali</b> .....	<b>28.974</b>	<b>31.640</b>	<b>32.912</b>	<b>41.052</b>	<b>536</b>	<b>525</b>	<b>499</b>	<b>496</b>
5.1 CONTRO LA PERSONALITÀ DELLO STATO ..	318	323	374	286	10	1	10	3
5.2 CONTRO LA PUBBLICA AMMINISTRAZIONE. Violenza, resistenza, oltraggio .....	18.144	20.877	22.354	28.620	301	295	291	289
Malversazione, peculato, ecc. ....	6.695	7.445	7.694	8.295	191	207	201	169
Rivelazione di segreti di ufficio, ecc. ....	1.673	1.450	1.598	1.444	6	12	15	11
5.3 CONTRO L'AMMINISTRAZIONE DELLA GIU- STIZIA .....	9.555	9.463	9.380	11.411	162	191	160	164
5.4 CONTRO IL SENTIMENTO RELIGIOSO, ECC ..	417	413	373	310	25	10	23	15
5.5 CONTRO L'ORDINE PUBBLICO .....	540	559	431	425	38	28	15	25
<b>Totale delitti preveduti dal C.P. e dalle leggi in materia commerciale</b> .....	<b>607.641</b>	<b>599.271</b>	<b>592.952</b>	<b>673.801</b>	<b>16.520</b>	<b>17.033</b>	<b>15.212</b>	<b>15.685</b>
<b>6. Preveduti da altri codici e leggi speciali</b>	<b>79.588</b>	<b>103.143</b>	<b>106.298</b>	<b>113.787</b>	<b>1.557</b>	<b>1.678</b>	<b>1.107</b>	<b>899</b>
Leggi finanziarie .....	26.824	33.491	38.801	33.890	926	570	356	642
Leggi elettorali .....	227	347	493	653	4	1	9	—
Leggi contro il fascismo .....	349	193	163	138	1	—	1	1
Altri codici e leggi speciali .....	52.188	69.112	66.841	79.106	626	1.107	741	256
<b>Totale delitti</b> .....	<b>687.229</b>	<b>702.414</b>	<b>699.250</b>	<b>787.588</b>	<b>18.077</b>	<b>18.711</b>	<b>16.319</b>	<b>16.584</b>
<b>Contravvenzioni</b> .....	<b>669.523</b>	<b>799.747</b>	<b>706.407</b>	<b>906.666</b>	<b>9.492</b>	<b>9.012</b>	<b>6.632</b>	<b>7.285</b>
<b>TOTALE REATI</b> .....	<b>1.356.752</b>	<b>1.502.161</b>	<b>1.405.657</b>	<b>1.694.254</b>	<b>27.569</b>	<b>27.723</b>	<b>22.951</b>	<b>23.869</b>

(a) (b) Cfr. note corrispondenti a pagina precedente.

**TAV. 17 — IMPUTATI DENUNCIATI E IMPUTATI GIUDICATI**  
Anni 1951 - 1954

UFFICI GIUDIZIARI — IMPUTATI	TOTALE				MINORENNI			
	1951	1952	1953	1954	1951	1952	1953	1954
<b>DENUNCIATI</b>								
PRETURE .....	1.115.989	1.240.938	1.175.351	1.505.477	14.627	14.480	9.779	9.915
PROCURE .....	178.695	178.772	163.015	156.106	11.620	12.838	11.072	11.663
<b>TOTALE.....</b>	<b>1.294.684</b>	<b>1.419.710</b>	<b>1.338.366</b>	<b>1.661.583</b>	<b>26.247</b>	<b>27.318</b>	<b>20.851</b>	<b>21.578</b>
<b>GIUDICATI IN PRIMO GRADO</b>								
PRETURE .....	<b>1.010.096</b>	<b>1.110.737</b>	<b>1.164.707</b>	<b>1.442.025</b>	<b>13.479</b>	<b>13.757</b>	<b>10.042</b>	<b>9.498</b>
Prosciolti .....	428.253	458.764	583.677	895.556	9.384	9.556	7.554	7.100
Condannati .....	581.843	651.973	581.030	546.469	4.095	4.201	3.088	2.398
<i>per delitti</i> .....	156.670	152.041	130.986	116.964	1.352	1.182	805	556
<i>per contravvenzioni</i> .....	425.173	499.932	450.044	429.505	2.743	3.019	2.283	1.842
TRIBUNALI (a) .....	<b>200.433</b>	<b>204.944</b>	<b>199.258</b>	<b>227.585</b>	<b>12.061</b>	<b>12.025</b>	<b>11.212</b>	<b>12.308</b>
Prosciolti .....	114.236	119.013	118.003	164.003	10.674	10.614	9.935	11.390
Condannati .....	86.197	85.931	81.255	63.582	1.387	1.411	1.277	918
<i>per delitti</i> .....	82.885	82.437	78.052	61.860	1.352	1.370	1.234	903
<i>per contravvenzioni</i> .....	3.312	3.494	3.203	1.722	35	41	43	15
CORTE DI ASSISE (b) .....	<b>11.509</b>	<b>8.204</b>	<b>5.121</b>	<b>3.823</b>	<b>176</b>	<b>158</b>	<b>95</b>	<b>85</b>
Prosciolti .....	6.238	2.406	1.818	1.618	87	86	46	37
Condannati .....	5.271	3.798	3.303	2.205	89	70	49	58
<i>per delitti</i> .....	5.179	3.693	3.166	2.167	89	69	48	52
<i>per contravvenzioni</i> .....	92	105	137	38	—	1	1	6
<b>TOTALE .....</b>	<b>1.222.038</b>	<b>1.321.885</b>	<b>1.369.086</b>	<b>1.673.433</b>	<b>25.716</b>	<b>25.938</b>	<b>21.949</b>	<b>21.901</b>
<b>GIUDICATI IN APPELLO</b>								
Prosciolti .....	16.580	20.719	19.962	13.373	236	260	303	152
<i>per conferma di proscioglimento</i> .....	4.700	6.770	6.613	4.650	115	145	211	96
<i>già condannati in primo grado</i> .....	11.880	13.949	13.349	8.723	121	115	92	56
Condannati .....	52.987	61.073	60.717	43.800	421	419	347	229
<i>per conferma di condanna</i> .....	48.585	56.246	58.215	42.236	389	364	323	207
<i>già assolti in primo grado</i> .....	4.402	4.827	2.502	1.564	32	55	24	22
Imputati per i quali fu dichiarato inammissibile l'appello .....	3.009	3.300	3.100	2.408	42	25	23	19
Imputati per i quali fu dichiarata estinta l'azione .....	4.618	4.301	12.148	60.789	103	92	106	341
<b>TOTALE .....</b>	<b>77.194</b>	<b>89.393</b>	<b>95.927</b>	<b>120.370</b>	<b>802</b>	<b>796</b>	<b>779</b>	<b>741</b>

(a) Sono compresi i dati degli uffici di istruzione e dei tribunali per minorenni.

(b) Sono compresi i dati delle sezioni istruttorie.

## TAV. 18 — PENE INFLITTE

Anni 1951 - 1954

UFFICI GIUDIZIARI — PENE INFLITTE	TOTALE				MINORENNI			
	1951	1952	1953	1954	1951	1952	1953	1954
<b>PRETURE</b>								
Reclusione.....	84.341	77.383	61.302	47.620	1.046	926	626	416
Arresto.....	29.386	23.940	20.831	21.708	64	60	56	44
Multa.....	113.221	114.515	101.767	95.823	1.009	896	655	444
Ammenda.....	418.863	502.595	450.534	427.946	2.896	3.242	2.382	1.895
<b>TRIBUNALI</b>								
Reclusione.....	64.640	61.161	54.686	44.780	1.221	1.174	1.032	810
Arresto.....	2.481	2.109	2.396	1.643	26	21	29	39
Multa.....	48.542	47.442	44.446	33.330	826	893	807	584
Ammenda.....	5.392	5.792	5.096	2.565	37	66	66	34
<b>CORTI DI ASSISE</b>								
Reclusione.....	4.882	3.349	2.994	2.040	88	67	47	49
Arresto.....	298	457	328	152	4	2	2	3
Multa.....	2.431	1.916	1.489	968	45	48	27	29
Ammenda.....	175	412	310	100	3	—	5	8
<b>TOTALE</b>								
RECLUSIONE.....	153.863	141.893	118.982	94.445	2.355	2.167	1.705	1.275
ARRESTO.....	32.165	26.506	23.555	23.503	94	83	87	86
MULTA.....	164.194	163.873	147.702	130.121	1.880	1.837	1.489	1.057
AMMENDA.....	424.430	508.799	455.940	430.611	2.936	3.308	2.453	1.937

## 5. CRIMINALITÀ

TAV. 19 — CONDANNATI SECONDO IL DELITTO E IL SESSO (\*)

Anni 1950-1952

DELITTI	MASCHI E FEMMINE						FEMMINE					
	Totale			di cui minorenni			Totale			di cui minorenni		
	1950	1951	1952	1950	1951	1952	1950	1951	1952	1950	1951	1952
<b>TOTALE</b>												
<b>1. Contro la persona.....</b>	<b>30.418</b>	<b>30.335</b>	<b>28.840</b>	<b>490</b>	<b>433</b>	<b>406</b>	<b>7.540</b>	<b>7.486</b>	<b>6.943</b>	<b>141</b>	<b>127</b>	<b>106</b>
1.1 CONTRO LA VITA.....	1.475	1.524	2.565	45	52	68	182	115	200	6	5	5
1.2 CONTRO L'INCOLUMITÀ E LA LIBERTÀ INDIVIDUALE.....	25.790	25.543	23.281	403	349	307	5.716	5.649	5.161	117	98	87
1.3 INGIURIE E DIFFAMAZIONI.....	3.153	3.268	2.994	42	32	31	1.642	1.722	1.582	18	24	14
<b>2. Contro la famiglia, la moralità e il buon costume.....</b>	<b>6.799</b>	<b>6.471</b>	<b>6.434</b>	<b>192</b>	<b>176</b>	<b>168</b>	<b>1.639</b>	<b>1.434</b>	<b>1.477</b>	<b>48</b>	<b>34</b>	<b>28</b>
2.1 CONTRO LA FAMIGLIA.....	3.804	3.576	3.496	39	26	22	999	900	934	25	14	15
2.2 CONTRO LA MORALITÀ, IL BUON COSTUME E LA SANITÀ DELLA STIRPE.....	2.995	2.895	2.938	153	150	146	640	534	543	23	20	13
<b>3. Contro il patrimonio.....</b>	<b>78.646</b>	<b>68.641</b>	<b>60.087</b>	<b>3.360</b>	<b>2.809</b>	<b>2.426</b>	<b>15.362</b>	<b>13.517</b>	<b>9.353</b>	<b>273</b>	<b>198</b>	<b>146</b>
3.1 FURTI.....	51.200	44.371	36.679	2.507	2.097	1.712	12.168	10.868	6.684	216	161	117
3.2 RAPINE E DANNI.....	11.582	9.635	9.951	682	596	589	726	573	630	27	12	12
3.3 TRUFFE E ALTRE FRODI.....	15.864	14.635	13.457	171	116	125	2.468	2.076	2.039	30	15	17
<b>4. Contro l'economia e la fede pubblica...</b>	<b>10.878</b>	<b>9.706</b>	<b>9.523</b>	<b>218</b>	<b>157</b>	<b>136</b>	<b>2.438</b>	<b>2.222</b>	<b>2.139</b>	<b>51</b>	<b>27</b>	<b>37</b>
4.1 CONTRO L'ECONOMIA PUBBLICA, L'INDUSTRIA E IL COMMERCIO.....	6.226	5.597	5.408	105	72	63	1.625	1.448	1.435	33	15	29
4.2 CONTRO L'INCOLUMITÀ PUBBLICA.....	481	513	485	9	7	9	59	76	63	—	—	—
4.3 CONTRO LA FEDE PUBBLICA.....	4.171	3.686	3.630	104	78	64	754	698	641	18	12	8
<b>5. Contro lo Stato, l'ordine pubblico e altre istituzioni sociali.....</b>	<b>13.307</b>	<b>13.076</b>	<b>13.176</b>	<b>128</b>	<b>88</b>	<b>75</b>	<b>3.034</b>	<b>3.407</b>	<b>3.611</b>	<b>24</b>	<b>29</b>	<b>21</b>
5.1 CONTRO LA PERSONALITÀ DELLO STATO...	87	113	65	3	2	1	3	9	4	—	2	—
5.2 CONTRO LA PUBBLICA AMMINISTRAZIONE...	10.311	10.324	10.605	69	47	43	2.391	2.772	3.000	20	12	11
5.3 CONTRO L'AMMINISTRAZIONE DELLA GIUSTIZIA.....	2.717	2.448	2.296	52	34	29	597	587	578	3	14	8
5.4 CONTRO IL SENTIMENTO RELIGIOSO, ECC.	101	105	95	3	4	2	28	32	24	1	1	2
5.5 CONTRO L'ORDINE PUBBLICO.....	91	86	115	1	1	—	15	7	5	—	—	—
<b>TOTALE.....</b>	<b>140.048</b>	<b>128.228</b>	<b>118.066</b>	<b>4.388</b>	<b>3.663</b>	<b>3.211</b>	<b>30.613</b>	<b>28.066</b>	<b>23.523</b>	<b>537</b>	<b>405</b>	<b>338</b>
<b>RECIDIVI</b>												
<b>1. Contro la persona.....</b>	<b>6.737</b>	<b>6.127</b>	<b>5.728</b>	<b>13</b>	<b>26</b>	<b>17</b>	<b>988</b>	<b>903</b>	<b>778</b>	<b>—</b>	<b>4</b>	<b>2</b>
1.1 CONTRO LA VITA.....	195	209	439	—	—	4	12	11	18	—	—	—
1.2 CONTRO L'INCOLUMITÀ E LA LIBERTÀ INDIVIDUALE.....	5.897	5.310	4.699	13	25	13	730	672	538	—	3	2
1.3 INGIURIE E DIFFAMAZIONI.....	645	608	590	—	1	—	246	220	222	—	1	—
<b>2. Contro la famiglia, la moralità e il buon costume.....</b>	<b>1.750</b>	<b>1.706</b>	<b>1.698</b>	<b>10</b>	<b>10</b>	<b>7</b>	<b>241</b>	<b>224</b>	<b>204</b>	<b>1</b>	<b>3</b>	<b>2</b>
2.1 CONTRO LA FAMIGLIA.....	1.082	1.050	991	4	2	1	124	103	98	1	1	1
2.2 CONTRO LA MORALITÀ, IL BUON COSTUME E LA SANITÀ DELLA STIRPE.....	668	656	707	6	8	6	117	121	106	—	2	1
<b>3. Contro il patrimonio.....</b>	<b>26.128</b>	<b>23.069</b>	<b>21.306</b>	<b>689</b>	<b>614</b>	<b>557</b>	<b>2.412</b>	<b>2.181</b>	<b>1.658</b>	<b>21</b>	<b>18</b>	<b>10</b>
3.1 FURTI.....	16.317	14.059	12.731	519	467	407	1.770	1.556	1.119	18	18	10
3.2 RAPINE E DANNI.....	3.742	3.147	3.098	131	123	120	93	90	70	—	—	—
3.3 TRUFFE E ALTRE FRODI.....	6.069	5.863	5.477	39	24	30	549	535	469	3	—	—
<b>4. Contro l'economia e la fede pubblica...</b>	<b>2.394</b>	<b>2.132</b>	<b>2.352</b>	<b>10</b>	<b>8</b>	<b>11</b>	<b>352</b>	<b>347</b>	<b>351</b>	<b>1</b>	<b>1</b>	<b>1</b>
4.1 CONTRO L'ECONOMIA PUBBLICA, L'INDUSTRIA E IL COMMERCIO.....	1.246	1.122	1.269	6	3	7	230	232	242	1	—	—
4.2 CONTRO L'INCOLUMITÀ PUBBLICA.....	104	75	77	1	—	—	8	8	11	—	—	—
4.3 CONTRO LA FEDE PUBBLICA.....	1.044	935	1.006	3	5	4	114	107	98	—	1	1
<b>5. Contro lo Stato, l'ordine pubblico e altre istituzioni sociali.....</b>	<b>3.548</b>	<b>3.517</b>	<b>3.574</b>	<b>18</b>	<b>10</b>	<b>9</b>	<b>527</b>	<b>594</b>	<b>631</b>	<b>3</b>	<b>1</b>	<b>1</b>
5.1 CONTRO LA PERSONALITÀ DELLO STATO...	14	20	13	—	1	—	1	3	—	—	1	—
5.2 CONTRO LA PUBBLICA AMMINISTRAZIONE...	2.784	2.811	2.899	13	3	6	434	509	564	2	—	—
5.3 CONTRO L'AMMINISTRAZIONE DELLA GIUSTIZIA.....	721	646	598	5	5	3	88	82	65	1	—	1
5.4 CONTRO IL SENTIMENTO RELIGIOSO, ECC.	19	21	27	—	1	—	3	—	2	—	—	—
5.5 CONTRO L'ORDINE PUBBLICO.....	10	19	37	—	—	—	1	—	—	—	—	—
<b>TOTALE.....</b>	<b>40.557</b>	<b>36.551</b>	<b>34.652</b>	<b>740</b>	<b>668</b>	<b>601</b>	<b>4.520</b>	<b>4.249</b>	<b>3.622</b>	<b>26</b>	<b>27</b>	<b>16</b>

(\*) Cfr. « Avvertenze » nn. 14, 14.1, 14.4.

TAV. 20 — CONDANNATI SECONDO ALCUNI CARATTERI (\*)

Anni 1950-1952

CARATTERI	MASCHI E FEMMINE						FEMMINE					
	Totale			di cui recidivi			Totale			di cui recidive		
	1950	1951	1952	1950	1951	1952	1950	1951	1952	1950	1951	1952
TOTALE .....	140.048	128.229	118.060	40.557	36.551	34.658	30.013	28.066	23.523	4.520	4.249	3.622
ETÀ (anni)												
14 - 18 .....	4.388	3.663	3.211	740	668	601	537	405	338	26	27	16
18 - 21 .....	16.929	15.408	14.551	2.852	2.614	2.404	2.141	1.942	1.719	128	136	105
21 - 25 .....	20.151	18.279	17.369	4.531	4.117	4.077	3.251	3.128	2.711	316	290	237
25 - 30 .....	20.765	20.005	19.073	5.140	5.192	5.293	3.928	3.855	3.411	501	522	441
30 - 40 .....	33.025	29.523	26.612	10.470	9.186	8.482	7.668	7.175	5.908	1.182	1.123	914
40 - 50 .....	25.008	22.973	20.986	9.470	8.303	7.700	6.609	6.056	5.181	1.209	1.135	1.003
50 - 60 .....	12.648	11.734	10.463	4.664	4.199	4.076	3.936	3.597	2.803	769	681	615
60 - 70 .....	5.473	5.133	4.447	2.067	1.782	1.581	1.539	1.523	1.153	307	267	229
oltre 70 .....	1.601	1.486	1.344	604	484	443	394	378	295	81	67	61
età ignota.....	60	25	4	19	6	1	10	7	4	1	1	1
STATO CIVILE												
Celibi e nubili .....	52.420	48.390	46.529	11.984	11.336	11.543	9.796	9.279	7.503	1.181	1.230	1.058
Coniugati.....	77.379	72.025	67.744	25.514	22.849	21.909	16.683	16.092	14.377	2.657	2.481	2.213
Vedovi .....	3.340	2.835	2.682	1.043	872	882	1.902	1.593	1.455	378	343	314
Stato civile ignoto.....	6.909	4.979	1.105	2.016	1.494	324	1.632	1.102	188	304	195	37
ISTRUZIONE												
Analfabeti .....	14.615	12.985	12.468	5.905	4.933	4.679	3.506	3.255	2.996	890	799	661
Con istruzione elementare.....	110.559	101.643	100.903	30.559	27.861	28.854	23.527	22.038	20.032	3.102	3.008	2.890
Con istruzione superiore all'elementare.....	2.709	2.816	3.188	495	601	661	212	243	263	21	26	27
Con istruzione ignota .....	12.165	10.785	1.501	3.598	3.156	464	2.768	2.530	232	507	416	44
PROFESSIONE O CONDIZIONE (a)												
Professioni liberali .....	690	718	784	172	157	159	71	150	149	16	26	25
— amministrative, tecniche e operative..	3.287	3.934	3.997	707	943	1.149	368	251	194	40	24	18
Arti e mestieri particolari dell'agricoltura	51.012	45.843	42.906	16.019	13.661	12.921	3.314	3.226	2.794	577	558	418
— della lavorazione e fabbricazione di ma-	36.923	34.139	33.754	12.311	11.354	11.421	1.872	1.930	1.841	246	251	251
teriali e prodotti.....	3.739	3.769	4.315	1.167	1.211	1.341	—	16	18	—	2	5
— dell'installazione e funzionamento impianti	20.834	17.201	12.557	6.480	5.548	4.207	3.218	2.537	1.714	619	450	333
— del commercio e dei servizi.....	23.563	22.625	19.747	3.701	3.677	3.460	21.170	19.956	16.813	3.022	2.938	2.572
Condizioni non professionali.....												
FILIAZIONE												
Legittima o legittimata.....	135.785	124.039	114.267	39.081	35.107	33.308	29.021	27.063	22.670	4.315	4.058	3.439
Illegittima .....	3.022	3.007	2.825	977	998	965	684	706	619	132	126	137
Ignota.....	1.241	1.183	968	499	446	385	308	297	234	73	65	46
CITTADINANZA												
Italiana.....	139.349	127.469	117.282	40.521	36.478	34.564	29.863	27.913	23.382	4.512	4.239	3.603
Estera.....	699	760	778	36	73	94	150	153	141	8	10	19

(\*) Cfr. « Avvertenze » nn. 14, 14.1, 14.4, 14.7.

(a) I gruppi professionali e le condizioni non professionali sono quelli della classificazione sistematica delle professioni arti e mestieri adottata dall'Istituto Centrale di Statistica; (cfr. « Guida per le classificazioni professionali »; edizione 1955).

Gruppi professionali: 1 - Professioni e arti liberali e assimilate; 2 - Professioni amministrative, tecniche e operative varie; 3 - Arti e mestieri particolari delle lavorazioni agricole e forestali, dell'allevamento del bestiame e della pesca; 4 - Arti e mestieri particolari della lavorazione e fabbricazione di materiali e prodotti industriali e artigiani; 5 - Arti grafiche e mestieri inerenti all'installazione e funzionamento di impianti e apparecchiature e alla conduzione di macchine motrici e mezzi di trasporto; 6 - Arti e mestieri particolari del commercio e dei servizi. Condizioni non professionali: 7 - Persone in attesa di prima occupazione, studenti e casalinghe in età lavorativa; 8 - Pensionati, benestanti, inabili e altre condizioni non professionali.

## 6. DELINQUENZA MINORILE

### TAV. 21 — MINORENNI GIUDICATI SECONDO IL PROVVEDIMENTO ADOTTATO (\*)

Anni 1950-1952

PROVVEDIMENTI	1950			1951			1952		
	M	F	MF	M	F	MF	M	F	MF
IMPROMOVIBILITÀ DELL'AZIONE PENALE.....	1.622	142	1.764	3.088	268	3.356	4.140	421	4.561
PROSCIoglIMENTO E ASSOLUZIONE.....	7.182	934	8.096	7.728	950	8.678	8.905	1.122	10.027
Per concessione del perdono giudiziale.....	4.856	469	5.325	5.178	496	5.674	5.123	489	5.612
— insufficienza di prove.....	450	67	517	582	81	663	603	123	726
— incapacità di intendere e di volere.....	312	27	339	360	48	408	685	84	769
— non aver commesso il fatto.....	337	66	403	378	66	444	425	72	497
— amnistia.....	248	26	274	181	18	199	69	10	79
— altri motivi.....	959	279	1.238	1.049	241	1.290	2.000	344	2.344
CONDANNA.....	1.095	94	1.189	1.081	71	1.152	1.519	104	1.623
Alla multa.....	45	13	58	40	2	42	93	15	108
Alla reclusione.....	1.050	81	1.131	1.041	69	1.110	1.426	89	1.515
fino a 3 mesi.....	240	35	275	315	22	337	358	27	385
6-12 mesi.....	223	17	240	203	19	222	474	45	519
1-3 anni.....	270	12	282	263	15	278	255	10	265
3-5 anni.....	290	15	305	231	12	243	298	4	302
5-10 anni.....	15	—	15	12	1	13	16	1	17
oltre 10 anni.....	10	2	12	11	—	11	13	2	15
oltre 10 anni.....	2	—	2	6	—	6	12	—	12
<b>TOTALE.....</b>	<b>9.879</b>	<b>1.170</b>	<b>11.049</b>	<b>11.897</b>	<b>1.289</b>	<b>13.186</b>	<b>14.564</b>	<b>1.647</b>	<b>16.211</b>

(\*) Cfr. « Avvertenze » n. 15.

### TAV. 22 — MINORENNI CONDANNATI (\*)

Anni 1950-1952

CARATTERI — CIRCOSTANZE	1950			1951			1952		
	M	F	MF	M	F	MF	M	F	MF
ISTRUZIONE (a)	1.095	94	1.189	1.044	70	1.114	1.510	104	1.614
Analfabeti.....	391	37	428	394	22	416	349	34	383
Istruzione elementare.....	680	55	735	623	48	671	916	69	985
Istruzione media.....	23	1	24	26	—	26	40	1	41
Istruzione superiore.....	1	1	2	1	—	1	5	—	5
CONDIZIONE PROFESSIONALE	1.095	94	1.189	1.091	71	1.152	1.519	104	1.623
Occupazione retribuita.....	460	28	488	428	12	440	651	32	683
Occupazione non retribuita.....	368	49	417	362	38	400	517	55	572
Disoccupato.....	116	5	121	108	11	119	167	8	175
Mendicante.....	8	1	9	10	3	13	5	1	6
Ozioso.....	143	11	154	173	7	180	179	8	187
STAGIONE DEL DELITTO (b)	1.095	94	1.189	1.081	71	1.152	1.498	103	1.591
Primavera.....	289	22	311	299	18	317	364	23	387
Estate.....	291	29	320	255	26	281	357	28	385
Autunno.....	248	13	261	250	11	261	350	28	378
Inverno.....	267	30	297	277	16	293	417	24	441
COMUNE DEL DELITTO (c)	1.081	94	1.175	1.080	71	1.151	1.519	103	1.622
Comuni capoluoghi.....	293	20	313	345	31	376	371	24	395
fino a 100.000 abitanti.....	89	12	101	94	6	100	121	6	127
oltre 100.000 abitanti.....	204	8	212	251	25	276	250	18	268
Comuni non capoluoghi.....	788	74	862	735	40	775	1.148	79	1.227
CONCORSO DI PERSONE NEL DELITTO	1.095	94	1.189	1.081	71	1.152	1.519	104	1.623
Da soli.....	664	56	720	612	46	658	829	68	897
Con maggiorenti.....	124	23	147	126	13	139	264	20	284
Con minorenni.....	215	13	228	273	8	281	280	9	289
Con maggiorenti e minorenni.....	92	2	94	70	4	74	146	7	153

(\*) Cfr. « Avvertenze » n. 15.

(a) Non sono compresi 38 condannati (37 maschi e 1 femmina) nell'anno 1951 e 9 condannati (maschi) nell'anno 1952 dei quali non si conosce il grado d'istruzione.

(b) Non sono compresi 32 condannati (31 maschi e 1 femmina) nell'anno 1952 dei quali non si conosce la stagione in cui il delitto fu commesso.

(c) Non sono compresi 14 condannati (maschi) nell'anno 1950, un condannato nell'anno 1951 e una condannata nell'anno 1952 dei quali non si conosce il luogo ove il delitto fu commesso.



## 7. ISTITUTI DI PREVENZIONE E DI PENA

**TAV. 23 — MOVIMENTO DEI DETENUTI, DEGLI INTERNATI E DEI RICOVERATI PER TIPO DI STABILIMENTO (\*)**

Anni 1952 - 1954

SPECIE DEGLI STABILIMENTI E DEGLI ISTITUTI PER MINORI	ENTRATI DALLO STATO DI LIBERTÀ O PER PRIMA ASSEGNAZIONE			USCITI IN LIBERTÀ O DIMESSI			PRESENTI AL 31 DICEMBRE		
	1952	1953	1954	1952	1953	1954	1952	1953	1954
	Stabilimenti di custodia preventiva.....	115 605	106 102	96 408	111 911	114 349	86.342	30 634	17.161
Stabilimenti di pena ordinari.....	996	996	960	1 012	2 228	1 438	8 254	6 631	5 619
Stabilimenti di pena speciali.....	1.271	1 099	1 735	1.058	2 072	1 407	5 898	4.852	5 067
Stabilimenti per misure di sicurezza.....	1.001	1.181	1 328	535	573	604	3 067	3 032	2 953
Istituti di osservazione (a).....	3 201	3 801	3 885	1.324	1.474	1 389	737	853	772
Casi di rieducazione.....	2 071	1.453	1.941	1.806	1.198	1 021	6 642	5 726	4 541
Riformatori giudiziari.....	40	21	20	70	59	15	77	38	7
Sezioni carcerarie presso i centri di rieducazione	1.249	1.241	1.296	1.530	1.517	1.393	160	98	190
Casi di pena per minori.....	45	37	—	24	57	4	43	6	—
<b>TOTALE.....</b>	<b>(b)</b>	<b>(b)</b>	<b>(b)</b>	<b>119 270</b>	<b>123.527</b>	<b>93.613</b>	<b>55 512</b>	<b>38.397</b>	<b>40.662</b>

(\*) Cfr. « Avvertenze » n. 16.

(a) I motivi di entrata negli Istituti di osservazione sono: 1) per abbandono; 2) fermo per misure di sicurezza; 3) attesa di provvedimenti giudiziari; 4) attesa d'internamento in una casa di rieducazione. — (b) Il numero degli entrati dallo stato di libertà negli stabilimenti di custodia preventiva e nelle sezioni carcerarie, negli anni 1952-1953-1954, è stato rispettivamente di 116.854, 107.343 e 97.704. Il numero degli entrati per prima assegnazione negli altri stabilimenti, esclusi gli Istituti di osservazione, è stato, nei medesimi anni, di 5424, 4787 e 5984.

**TAV. 24 — DETENUTI E INTERNATI PRESENTI AL 31 DICEMBRE, SECONDO LA POSIZIONE GIURIDICA E IL TIPO DI STABILIMENTO**

Anni 1952 - 1954

POSIZIONE GIURIDICA	MASCHI			FEMMINE			MASCHI E FEMMINE		
	1952	1953	1954	1952	1953	1954	1952	1953	1954
<b>STABILIMENTI DI CUSTODIA PREVENTIVA (a)</b>									
A disposizione dell'Autorità giudiziaria o di altra Autorità diversa dalla giudiziaria.....	16 494	10 049	11 635	1.136	698	839	17 630	10 747	12 474
Condannati all'arresto.....	724	584	760	185	68	166	909	652	926
Condannati alla reclusione.....	11.240	5 404	7 453	832	327	552	12 072	5.731	8 005
<i>fino a 1 anno.....</i>	4 882	2 126	3 332	409	143	290	5 291	2 271	3 622
<i>da 1 a 2 anni.....</i>	2 522	1.087	1.744	179	56	85	2 701	1.138	1 829
<i>oltre 2 anni.....</i>	3.836	2 191	2 377	244	126	177	4 080	2 322	2 554
Condannati all'ergastolo (d).....	111	59	68	7	6	6	118	65	74
Sottoposti a misure di sicurezza.....	62	63	221	3	1	3	65	64	224
<b>TOTALE.....</b>	<b>28.631</b>	<b>16 159</b>	<b>20 187</b>	<b>2.163</b>	<b>1.100</b>	<b>1.566</b>	<b>30 794</b>	<b>17 259</b>	<b>21 703</b>
<b>STABILIMENTI DI PENA ORDINARI E SPECIALI (b)</b>									
A disposizione dell'Autorità giudiziaria o di altra Autorità diversa dalla giudiziaria.....	1 099	658	368	51	46	26	1.150	704	394
Condannati all'arresto.....	27	39	29	—	3	—	27	42	29
Condannati alla reclusione.....	11.427	9.507	9.043	450	332	320	11.877	9.839	9 363
<i>fino a 5 anni.....</i>	3.677	2 446	2 954	76	64	70	3 753	2.510	3 024
<i>da 5 a 15 anni.....</i>	5.144	4.410	3 607	200	150	113	5 344	4 560	3.720
<i>oltre 15 anni.....</i>	2.606	2.651	2.482	174	118	137	2.780	2.769	2 619
Condannati all'ergastolo.....	895	796	838	71	70	51	966	866	889
Sottoposti a misure di sicurezza.....	175	38	11	—	—	—	175	38	11
<b>TOTALE.....</b>	<b>13.623</b>	<b>11.068</b>	<b>10 289</b>	<b>572</b>	<b>451</b>	<b>397</b>	<b>14.195</b>	<b>11 489</b>	<b>10 686</b>
<b>STABILIMENTI PER MISURE DI SICUREZZA (c)</b>									
A disposizione dell'Autorità giudiziaria o di altra Autorità diversa dalla giudiziaria (e).....	441	323	401	43	40	54	484	363	455
Sottoposti a misure di sicurezza.....	2 364	2 457	2 300	219	212	198	2.583	2.669	2 498
<b>TOTALE.....</b>	<b>2 805</b>	<b>2.780</b>	<b>2 701</b>	<b>262</b>	<b>252</b>	<b>252</b>	<b>3.067</b>	<b>3.032</b>	<b>2 953</b>
<b>TOTALE</b>									
A disposizione dell'Autorità giudiziaria o di altra Autorità diversa dalla giudiziaria (e).....	18.034	11 030	12 404	1.230	784	919	19 264	11.814	13.323
Condannati all'arresto.....	751	623	789	185	71	166	936	694	955
Condannati alla reclusione.....	22 667	14 911	16 496	1.282	659	872	23 949	15 570	17 368
Condannati all'ergastolo (d).....	1.006	855	906	78	76	57	1 084	931	963
Sottoposti a misure di sicurezza.....	2.601	2 558	2 532	222	213	201	2 823	2 771	2.733
<b>TOTALE.....</b>	<b>45 059</b>	<b>29.977</b>	<b>33 127</b>	<b>2.997</b>	<b>1.803</b>	<b>2.215</b>	<b>48 056</b>	<b>31.780</b>	<b>35 342</b>

(a) Compresa le sezioni carcerarie per minori presso i centri di rieducazione. — (b) Compresa le case di pena per minori. — (c) Esclusi i riformatori giudiziari. — (d) Compresi i ricorrenti. — (e) Compresi i condannati definitivi con pena sospesa per sopravvenuta infermità psichica (art. 148 c.p.) e i detenuti in osservazione (art. 88 c.p.p.).



PARTE SECONDA

# DATI ANALITICI



**CAP. 1 - ATTIVITÀ GIUDIZIARIA CIVILE**

**TAV. 25 — MOVIMENTO GENERALE DEI PROCEDIMENTI DI COGNIZIONE NEL COMPLESSO DELLE MAGISTRATURE (a)**

Anni 1953-1954

DISTRETTI DI CORTE DI APPELLO	A CARICO				ESAURITI						SENTENZE	
	Pendenti all'inizio dell'anno		Sopravvenuti		Con sentenza		Senza sentenza		Totale		1953	1954
	1953	1954	1953	1954	1953	1954	1953	1954	1953	1954		
<b>PRIMO GRADO</b>												
Torino .....	(b) 26 079	27 732	29 801	30 301	12 430	12 656	15 718	16 369	28.148	29 025	12.792	13.045
Brescia .....	11.826	(b) 12 251	13 559	13 888	5 203	5 342	7 876	7.533	13 079	12 875	5.313	5.448
Milano .....	41 294	45 893	44 430	45 953	16 927	17.757	22 904	24 439	39 831	42 196	17.437	18.340
Trento .....	(b) 3.570	3 817	4 953	5 379	2 352	2 278	2 354	2 614	4 706	4 892	2 402	2 346
Venezia .....	20 572	21 218	25 854	28 294	11 140	11 629	14 068	14 792	25 208	26 421	11 309	11 813
Trieste .....	1 959	2 195	3 409	4 204	1 627	1 906	1 546	1 704	3 173	3 610	1 641	1 917
Genova .....	20 669	21 410	19 182	18 741	7 605	7.553	10 836	11 614	18 441	19 167	7.855	8 043
Bologna .....	24 701	(b) 20 786	22 713	23 041	9 081	8 226	17 747	13 275	26 828	21 501	9 215	8 393
Firenze .....	20 286	21.142	20 048	20 655	8 444	9 016	10 748	10 566	19 192	19 582	8 592	9 242
Perugia .....	5 572	3 622	4 892	5 435	2 829	2 518	4 013	2 670	6 842	5 188	2 902	2 586
Ancona .....	7 282	7.963	7.595	7 682	2 931	2 745	3 983	4 156	6 914	6 901	2 998	2 815
Roma .....	(b) 48 752	42 276	38.497	42 109	18 759	17.581	26 214	22 906	44 973	40 487	19 417	18.428
L'Aquila .....	14 468	14 691	13 004	12 548	5 127	5 491	7 654	8 000	12 781	13.491	5 232	5.596
Napoli .....	69.205	69 145	63 912	67 227	24 257	25 660	39 715	41 131	63 972	66 791	24.799	26 095
Bari .....	28 197	29 357	30 083	29 763	13 227	13 049	15 696	16 773	28 923	29 822	13 306	13 138
Lecce .....	15.862	17 287	20 907	20 333	8 312	8 306	11 170	11 724	19 482	20 030	8 391	8 405
Potenza .....	10.998	10 836	9 867	10 365	4 353	4 965	5 676	6 205	10 029	11 170	4 410	5 019
Catanzaro .....	20.698	22 150	23 100	25 864	10 573	11 715	11 075	13 065	21 648	24.780	10 657	11.795
Reggio di Calabria (sez.)	3.157	2 884	1.803	1 976	792	1 017	1.284	1 109	2 076	2 126	827	1 052
Caltanissetta .....	8 949	7 790	8 812	9.196	3 828	3 908	6 143	5 408	9 971	9 316	3 858	3 936
Catania .....	23.184	25 825	23 069	23 521	8 350	9 344	12 078	12 933	20 428	22 277	8 483	9 450
Messina .....	(b) 6 352	6 493	7.302	7.978	3 536	3 802	3 625	4 211	7 161	8 013	3 671	3 891
Palermo .....	21.570	(b) 21.753	21.417	22.420	8 874	9.073	12 378	12 704	21.252	21.777	8.977	9 203
Cagliari .....	21.571	(b) 21.782	18.551	22.189	7.833	9.654	10 497	12 349	18.330	22 003	7.937	9.746
<b>ITALIA...</b>	<b>476.773</b>	<b>480.298</b>	<b>476.760</b>	<b>499.062</b>	<b>198.390</b>	<b>205.191</b>	<b>274.998</b>	<b>278.250</b>	<b>473.388</b>	<b>483.441</b>	<b>202.421</b>	<b>209.742</b>

**GRADO DI APPELLO**

Torino .....	1.800	1 952	1.893	2 272	1 360	1.384	381	457	1.741	1.841	1.400	1.411
Brescia .....	1.170	(b) 1.191	1.098	1.195	721	729	338	407	1 059	1.136	742	757
Milano .....	4.310	4 752	4 448	4 030	2 707	3 085	1 299	1.124	4 006	4 209	2.758	3.197
Trento .....	(b) 476	507	511	537	341	478	139	124	480	602	344	487
Venezia .....	2 307	2 422	2 220	2 403	1.485	1 560	620	619	2.105	2 179	1.515	1.564
Trieste .....	301	208	375	314	291	238	177	93	468	331	290	243
Genova .....	2.380	2 080	1 626	1 784	1.455	1.335	471	327	1.926	1 662	1.483	1.340
Bologna .....	1.791	(b) 1 885	1.399	1 557	1 020	1.180	313	404	1.333	1 584	1 051	1.124
Firenze .....	1.803	1.701	1.704	1.987	1.334	1 447	472	424	1 806	1 871	1 372	1 486
Perugia .....	403	438	524	632	417	482	72	49	489	531	434	497
Ancona .....	653	616	594	502	414	404	217	130	631	534	416	398
Roma .....	(b) 5.582	5.991	6 046	5 431	4 379	4 342	1.258	1.019	5 637	5 361	4 533	4 477
L'Aquila .....	965	803	529	753	536	568	155	157	691	725	547	581
Napoli .....	8.531	7.975	5 960	5 777	3.946	4.035	2.570	1.211	6.516	5 246	4 048	4.092
Bari .....	2.434	2 328	2.151	2.339	1.613	1.491	644	500	2 257	1 991	1 646	1 513
Lecce .....	1.592	1.712	1.606	1.654	969	916	517	578	1.486	1 494	991	932
Potenza .....	859	875	559	616	390	510	153	208	543	718	412	515
Catanzaro .....	1.894	2.076	1.131	1.054	781	642	168	267	949	909	788	645
Reggio di Calabria (sez.)	311	347	278	288	198	217	44	39	242	256	198	222
Caltanissetta .....	798	750	572	583	432	459	188	160	620	619	444	466
Catania .....	2.470	2 291	2 140	1.995	1.527	1 569	792	462	2 319	2 031	1 568	1 616
Messina .....	743	693	695	706	600	584	145	129	745	713	620	605
Palermo .....	2.690	(b) 2.532	2 236	2 049	1.611	1.582	771	620	2 382	2 202	1 635	1 604
Cagliari .....	1.825	(b) 1.859	701	779	539	676	122	161	661	837	544	692
<b>ITALIA...</b>	<b>48.088</b>	<b>47.984</b>	<b>40.996</b>	<b>41.237</b>	<b>29.066</b>	<b>29.913</b>	<b>12.026</b>	<b>9.669</b>	<b>41.092</b>	<b>39.582</b>	<b>29.779</b>	<b>30.464</b>

(a) Esclusa la Corte di cassazione.  
(b) Pendenza rettificata.

## UFFICI DI CONCILIAZIONE

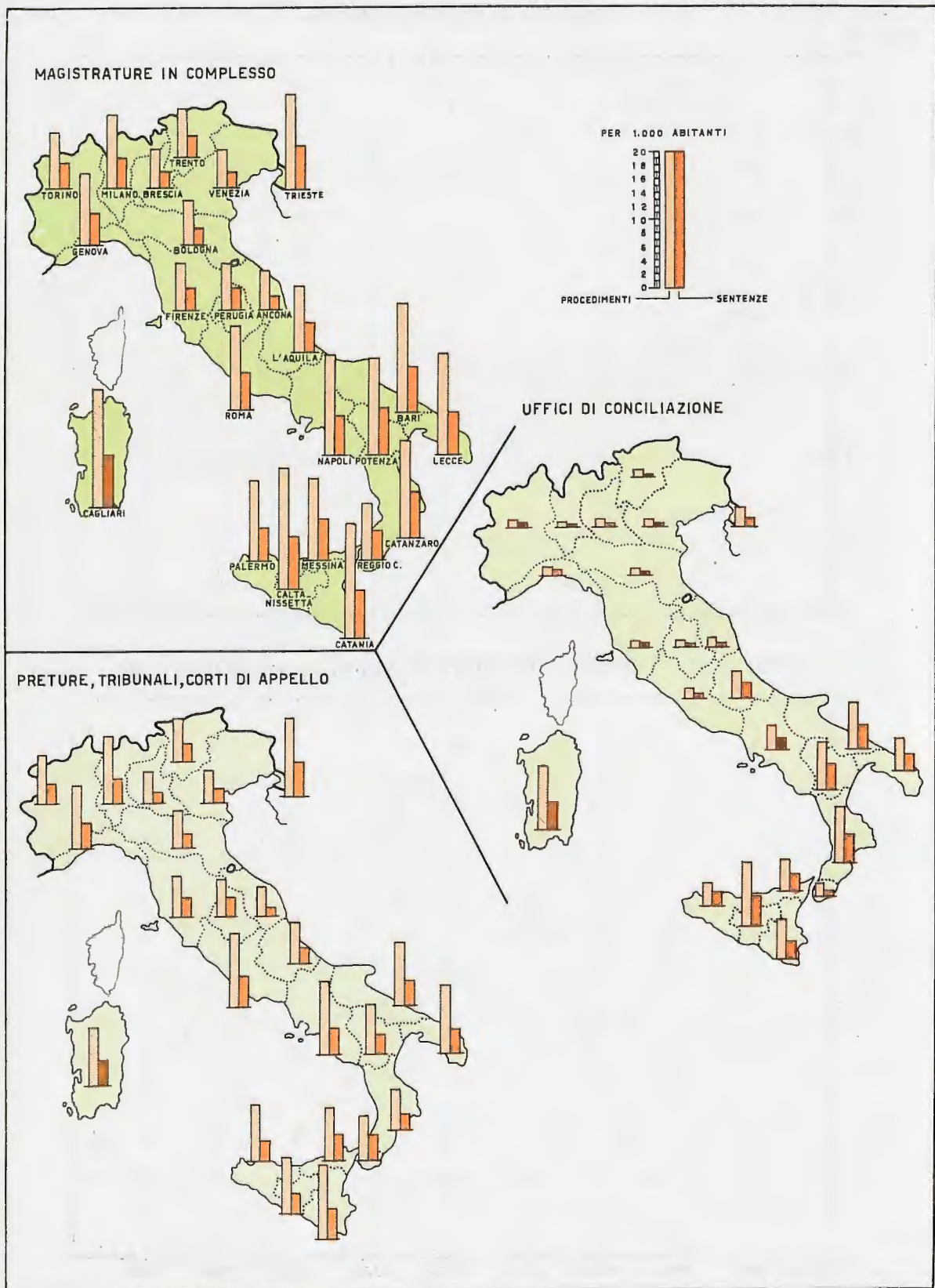
TAV. 26 — MOVIMENTO DEI PROCEDIMENTI DI COGNIZIONE

Anni 1953-1954

DISTRETTI DI CORTE DI APPELLO	A CARICO		ESAURITI NELL'ANNO										Totale	
	pendenti all'inizio del- l'anno	soprav- venuti nel- l'anno	Senza sentenza		Con sentenza definitiva						valore			
			N	per conci- lia- zione delle parti	N	costituzione delle parti		oggetto		fine a 2.000 lire		da 2.001 a 5.000 lire		oltre 5.000 lire
						contrad- dittorio	contu- macia	contratti di loca- zione di im- mobili	doman- de relative a beni mobili					
ANNO 1953														
Torino .....	1.955	3.682	1.531	418	1.943	1.427	516	1.121	822	264	648	1.031	3.474	
Brescia .....	570	2.849	1.222	469	1.687	1.234	453	998	689	228	619	840	2.909	
Milano .....	1.140	3.253	1.257	328	1.915	1.074	841	853	1.062	178	578	1.159	3.172	
Trento .....	131	614	287	107	316	203	113	115	201	44	102	170	603	
Venezia .....	1.097	4.754	2.265	512	2.556	1.560	996	1.216	1.340	327	845	1.384	4.821	
Trieste .....	120	521	158	11	312	144	168	103	209	25	98	189	470	
Genova .....	804	2.318	815	235	1.421	976	445	704	717	113	401	907	2.236	
Bologna .....	2.007	3.530	1.724	233	1.873	1.466	407	1.341	532	181	592	1.100	3.597	
Firenze .....	1.334	2.843	1.356	282	1.588	1.083	505	1.089	499	210	592	786	2.944	
Perugia .....	395	908	490	175	468	283	185	198	270	86	180	202	958	
Ancona .....	844	1.632	852	228	814	580	234	489	325	113	289	412	1.666	
Roma .....	2.598	4.308	2.797	891	2.315	1.637	678	1.153	1.162	304	680	1.331	5.112	
L'Aquila .....	2.513	5.128	2.368	749	2.481	1.401	1.080	744	1.737	628	1.034	819	4.849	
Napoli .....	9.960	16.239	9.189	2.388	7.416	4.920	2.496	3.092	4.324	1.520	2.650	3.246	16.605	
Bari .....	8.144	13.140	6.055	892	6.536	4.050	2.486	3.120	3.416	1.224	2.456	2.856	12.591	
Lecce .....	3.293	6.315	3.358	787	3.321	2.409	912	1.459	1.862	719	1.316	1.286	6.679	
Potenza .....	2.888	5.205	2.496	981	2.710	1.795	915	1.261	1.449	670	1.141	899	5.206	
Catanzaro .....	5.271	13.332	5.595	1.420	6.836	3.502	3.334	1.721	5.115	1.877	2.558	2.401	12.431	
Reggio di Cal. (sez.) ..	401	354	235	84	168	117	51	91	77	22	69	77	403	
Caltanissetta .....	3.456	4.774	2.890	598	2.266	991	1.275	541	1.725	695	955	616	5.156	
Catania .....	4.311	7.890	4.146	584	2.963	1.653	1.310	1.066	1.897	651	1.146	1.166	7.109	
Messina .....	1.198	2.858	1.555	597	1.314	761	553	466	848	360	512	442	2.869	
Palermo .....	4.338	6.250	3.429	749	3.329	2.227	1.102	1.664	1.665	745	1.272	1.312	6.758	
Cagliari .....	3.810	8.660	4.755	1.834	3.725	1.971	1.754	709	3.016	817	1.640	1.268	8.480	
<b>ITALIA .....</b>	<b>62.578</b>	<b>121.357</b>	<b>60.825</b>	<b>15.552</b>	<b>60.273</b>	<b>37.464</b>	<b>22.809</b>	<b>25.314</b>	<b>34.959</b>	<b>12.001</b>	<b>22.373</b>	<b>25.859</b>	<b>121.898</b>	
ANNO 1954														
Torino .....	2.163	3.908	2.402	376	1.929	1.258	671	1.107	822	247	598	1.084	4.331	
Brescia .....	510	2.791	1.221	403	1.484	1.081	403	861	623	178	445	861	2.705	
Milano .....	1.221	3.069	1.140	325	1.858	1.024	834	765	1.093	220	552	1.086	2.998	
Trento .....	142	745	336	127	427	296	131	118	309	125	110	192	763	
Venezia .....	1.030	4.897	2.432	634	2.500	1.540	960	979	1.521	242	798	1.460	4.932	
Trieste .....	171	777	210	12	429	231	198	144	285	91	98	240	639	
Genova .....	886	2.114	1.099	291	1.294	770	524	469	825	98	352	844	2.393	
Bologna .....	1.940	3.602	1.530	237	1.915	1.513	402	1.333	582	207	549	1.159	3.445	
Firenze .....	1.233	2.793	1.094	254	1.550	1.063	487	1.041	509	160	671	719	2.644	
Perugia .....	345	912	582	146	451	273	178	187	264	66	172	213	1.033	
Ancona .....	810	1.680	927	271	794	551	243	482	312	135	242	417	1.721	
Roma .....	1.794	4.618	2.658	899	1.968	1.094	874	673	1.295	376	599	993	4.626	
L'Aquila .....	2.792	5.025	2.740	798	2.471	1.279	1.192	584	1.887	603	988	880	5.211	
Napoli .....	9.594	17.121	9.772	2.426	7.292	4.617	2.675	2.746	4.546	1.300	2.744	3.248	17.064	
Bari .....	8.693	12.518	7.347	1.241	6.611	3.923	2.688	2.909	3.702	1.343	2.472	2.796	13.958	
Lecce .....	2.929	6.440	3.004	705	3.341	2.206	1.135	1.296	2.045	714	1.451	1.176	6.345	
Potenza .....	2.887	5.201	2.833	1.208	2.889	1.860	1.029	1.042	1.847	955	973	961	5.722	
Catanzaro .....	6.172	15.116	6.608	1.747	7.913	4.052	3.861	1.750	6.163	2.089	3.039	2.765	14.521	
Reggio di Cal. (sez.) ..	352	419	343	62	181	140	41	68	113	34	61	86	524	
Caltanissetta .....	3.074	4.881	2.529	555	2.251	969	1.282	445	1.806	577	966	708	4.780	
Catania .....	5.092	7.761	4.717	892	3.352	1.649	1.703	985	2.367	746	1.375	1.231	8.069	
Messina .....	1.187	2.920	1.497	581	1.505	747	758	478	1.027	352	613	540	3.002	
Palermo .....	3.830	6.446	3.261	711	3.493	2.138	1.355	1.577	1.916	795	1.212	1.486	6.754	
Cagliari .....	3.990	11.612	6.545	2.674	5.161	2.928	2.233	849	4.312	1.071	2.452	1.638	11.706	
<b>ITALIA .....</b>	<b>62.837</b>	<b>127.366</b>	<b>66.827</b>	<b>17.575</b>	<b>63.059</b>	<b>37.202</b>	<b>25.857</b>	<b>22.888</b>	<b>40.171</b>	<b>12.724</b>	<b>23.552</b>	<b>26.783</b>	<b>129.886</b>	



PROCEDIMENTI DI COGNIZIONE SOPRAVVENUTI E SENTENZE EMESSE IN PRIMO GRADO,  
PER DISTRETTO DI CORTE DI APPELLO  
ANNO 1954





## TAV. 27 — UDIENZE - SENTENZE - PROCEDIMENTI DI COGNIZIONE AMMESSI AL GRATUITO PATROCINIO

Anni 1953 - 1954

DISTRETTI DI CORTE DI APPELLO	UDIENZE	SENTENZE					PROCEDIMENTI AMMESSI AL GRATUITO PATROCINIO				
		Totale	Esito della domanda dell'attore		Termine di pubblicazione		A carico	Esauriti			Totale
			accogli- mento	rigetto	entro un mese	oltre un mese		senza sentenza	con sentenza favore - vole (a)	sfavore- vole (a)	
ANNO 1953											
Torino .....	2 687	1 943	1 775	168	1 482	461	19	7	11	—	18
Brescia .....	3 449	1 687	1 339	348	1 354	333	31	3	23	3	29
Milano .....	2 491	1 915	1 728	187	1 514	401	21	4	17	—	21
Trento .....	700	316	284	32	158	158	4	1	3	—	4
Venezia .....	3 901	2 556	2 295	261	1 868	688	56	7	45	3	55
Trieste .....	211	312	291	21	308	4	2	2	—	—	2
Genova .....	1 433	1 421	1 256	165	1 060	361	2	—	2	—	2
Bologna .....	2 646	1 873	1 583	290	1 078	795	9	1	7	1	9
Firenze .....	2 749	1 588	1 407	181	1 037	551	6	—	4	—	4
Perugia .....	564	468	418	50	333	135	12	11	—	1	12
Ancona .....	1 619	814	712	102	549	265	8	2	6	—	8
Roma .....	2 555	2 315	2 034	281	1 520	795	7	5	2	—	7
L'Aquila .....	2 603	2 481	2 220	261	1 744	737	22	4	13	1	18
Napoli .....	8 476	7 416	6 502	914	5 104	2 312	112	37	34	2	73
Bari .....	2 952	6 536	5 972	564	4 378	2 158	—	—	—	—	—
Lecce .....	2 340	3 321	2 805	516	2 589	732	2	—	2	—	2
Potenza .....	1 633	2 710	2 270	440	1 805	905	12	1	6	—	7
Catanzaro .....	3 862	6 836	6 186	650	5 053	1 783	102	4	63	13	80
Reggio di Cal. (sez.)	231	168	150	18	61	107	6	—	—	—	—
Caltanissetta .....	921	2 266	2 164	102	1 551	715	3	—	2	—	2
Catania .....	2 120	2 963	2 737	226	1 746	1 217	13	2	8	—	10
Messina .....	1 297	1 314	1 146	168	919	395	5	3	—	1	4
Palermo .....	2 362	3 329	2 788	541	2 228	1 101	25	14	1	—	15
Cagliari .....	2 365	3 725	3 462	263	2 686	1 039	15	11	—	—	11
<b>ITALIA...</b>	<b>56 167</b>	<b>60 273</b>	<b>53 524</b>	<b>6 749</b>	<b>42 125</b>	<b>18 148</b>	<b>494</b>	<b>119</b>	<b>249</b>	<b>25</b>	<b>393</b>

ANNO 1954

ANNO 1954											
Torino .....	2 440	1 929	1 784	145	1 634	295	27	14	12	—	26
Brescia .....	3 428	1 484	1 244	240	1 219	265	81	7	55	5	67
Milano .....	2 495	1 858	1 664	194	1 278	580	8	—	5	1	6
Trento .....	768	427	406	21	139	288	7	4	1	1	6
Venezia .....	3 858	2 500	2 287	213	1 907	593	26	7	17	2	26
Trieste .....	208	429	406	23	300	129	1	—	1	—	1
Genova .....	1 436	1 294	1 146	148	927	367	—	—	—	—	—
Bologna .....	2 772	1 915	1 631	284	1 269	646	18	—	9	1	10
Firenze .....	2 752	1 550	1 382	168	978	572	7	1	4	1	6
Perugia .....	630	451	409	42	372	79	—	—	—	—	—
Ancona .....	1 638	794	699	95	567	227	6	3	1	—	4
Roma .....	2 515	1 968	1 787	181	1 427	541	2	—	2	—	2
L'Aquila .....	2 841	2 471	2 263	208	1 695	776	5	5	—	—	5
Napoli .....	8 667	7 292	6 510	782	5 196	2 096	129	18	69	8	95
Bari .....	2 887	6 611	6 108	503	4 594	2 017	2	1	1	—	2
Lecce .....	2 207	3 341	2 927	414	2 470	871	2	1	—	—	1
Potenza .....	1 793	2 889	2 532	357	2 112	777	8	8	—	—	8
Catanzaro .....	3 959	7 913	7 230	683	5 711	2 202	89	25	40	9	74
Reggio di Cal. (sez.)	284	181	142	39	63	118	7	—	6	—	6
Caltanissetta .....	963	2 251	2 081	170	1 497	754	1	1	—	—	1
Catania .....	2 491	3 352	3 151	201	2 030	1 322	3	1	2	—	3
Messina .....	1 407	1 505	1 360	145	1 097	408	3	1	1	1	3
Palermo .....	2 330	3 493	2 932	561	2 309	1 184	12	11	—	—	11
Cagliari .....	2 867	5 161	4 817	344	3 742	1 419	12	10	2	—	12
<b>ITALIA...</b>	<b>57 636</b>	<b>63 059</b>	<b>56 898</b>	<b>6 161</b>	<b>44 533</b>	<b>18 526</b>	<b>456</b>	<b>118</b>	<b>228</b>	<b>29</b>	<b>375</b>

(a) Alla parte ammessa al gratuito patrocinio.

TAV. 28 — PROCEDIMENTI DI INGIUNZIONE E DI CONVALIDA DI SFRATTO E RELATIVE OPPOSIZIONI

Anni 1953 - 1954

DISTRETTI DI CORTE DI APPELLO	PROCEDIMENTI SPECIALI				PROCEDIMENTI DI OPPOSIZIONE									
	Di ingiunzione		Di convalida di licenza o sfratto		A decreti di ingiunzione					A convalida di licenza o sfratto				
	a carico	esauriti con decreto	a carico	esauriti con ordi- nanza di convali- da	a carico	esauriti			Totale	a carico	esauriti			Totale
						senza sen- tenza	con accogli- mento	senza rigetto			senza sen- tenza	con accogli- mento	senza rigetto	
Torino .....	3 295	3 245	1 387	926	163	25	34	12	71	56	11	28	9	48
Brescia .....	1 173	1 138	3 102	1 440	23	1	9	8	18	288	11	127	100	238
Milano .....	16 822	16 739	1 551	873	199	31	50	32	113	75	18	28	8	54
Trento .....	844	837	127	85	21	1	2	8	11	74	8	53	7	68
Venezia .....	3 059	3 040	2 682	1 688	75	37	14	4	55	77	4	58	11	73
Trieste .....	954	954	86	9	9	5	—	—	5	—	—	—	—	—
Genova .....	1 830	1 818	1 469	671	22	9	1	8	18	37	5	24	4	33
Bologna .....	1 954	1 937	2 539	1 508	16	1	7	1	9	684	268	214	27	509
Firenze .....	2 492	2 384	2 374	1 457	46	11	12	7	30	344	85	144	52	281
Perugia .....	706	686	283	201	48	10	9	4	23	152	50	49	2	101
Ancona .....	565	552	800	479	7	—	3	—	3	53	26	16	1	43
Roma .....	4 687	4 667	600	365	134	18	26	32	76	75	7	14	28	49
L'Aquila .....	1 402	1 396	718	418	53	11	27	—	38	141	54	32	1	87
Napoli .....	3 416	3 346	5 845	2 438	231	21	56	44	121	185	56	55	13	124
Bari .....	4 350	4 220	7 452	2 888	217	26	60	24	110	392	83	123	22	228
Lecce .....	2 299	2 250	3 285	1 641	58	22	21	3	46	588	47	325	82	454
Potenza .....	2 445	2 337	2 207	1 047	47	5	11	5	21	127	14	57	12	83
Catanzaro .....	3 603	3 425	2 151	1 058	118	—	66	6	72	162	13	83	24	120
Reggio di Cal. (sez.)	130	130	197	64	10	—	2	—	2	2	—	1	1	2
Caltanissetta .....	913	873	1 587	562	68	13	18	—	31	64	6	25	14	45
Catania .....	3 195	3 080	3 076	1 080	232	23	41	35	99	269	19	127	35	181
Messina .....	897	885	499	286	46	32	2	5	39	27	6	16	4	26
Palermo .....	4 697	4 574	6 756	1 532	118	10	19	6	35	286	152	54	14	220
Cagliari .....	2 406	2 375	440	198	177	114	18	7	139	58	18	5	—	23
<b>ITALIA...</b>	<b>68.134</b>	<b>66.888</b>	<b>51.213</b>	<b>22.914</b>	<b>2.138</b>	<b>426</b>	<b>508</b>	<b>251</b>	<b>1.185</b>	<b>4.216</b>	<b>961</b>	<b>1.658</b>	<b>471</b>	<b>3.090</b>

ANNO 1954														
Torino .....	4 157	4 132	1 317	860	140	70	28	10	108	78	5	50	1	56
Brescia .....	1 227	1 199	2 158	1 101	17	2	4	4	10	225	20	83	70	173
Milano .....	17 425	17 371	1 426	748	198	20	38	45	103	77	14	31	5	50
Trento .....	1 098	1 085	100	70	17	7	3	1	11	21	3	8	3	14
Venezia .....	3 257	3 229	2 233	1 463	59	—	31	8	39	112	2	56	11	69
Trieste .....	967	966	85	78	6	2	4	—	6	—	—	—	—	—
Genova .....	2 097	2 082	1 059	718	29	5	9	6	20	38	3	25	4	32
Bologna .....	1 380	1 370	2 352	1 424	20	3	7	5	15	490	120	173	45	338
Firenze .....	2 895	2 772	2 008	1 166	34	9	8	2	19	262	42	109	25	176
Perugia .....	604	578	224	165	43	1	28	2	31	106	19	40	6	65
Ancona .....	415	403	674	407	17	5	5	—	10	44	3	15	8	26
Roma .....	7 395	7 346	522	334	118	9	21	16	46	54	15	21	2	38
L'Aquila .....	1 449	1 437	517	324	76	17	11	3	31	95	4	47	5	56
Napoli .....	4 241	4 153	5 531	2 664	645	34	474	25	533	180	17	71	24	112
Bari .....	5 102	4 999	6 382	2 736	184	10	43	20	73	350	159	80	24	263
Lecce .....	3 468	3 397	2 333	1 363	77	9	23	34	66	396	20	211	36	267
Potenza .....	2 163	2 117	1 649	831	45	2	8	1	11	200	29	27	15	71
Catanzaro .....	3 658	3 436	1 855	1 036	95	14	17	21	52	147	9	71	30	110
Reggio di Cal. (sez.)	137	135	164	60	24	2	8	—	10	—	—	—	—	—
Caltanissetta .....	1 343	1 231	1 335	522	65	4	21	12	37	36	4	5	13	22
Catania .....	5 347	4 927	2 291	1 023	213	22	46	13	81	179	30	84	13	127
Messina .....	758	743	464	238	13	2	10	1	13	16	3	10	1	14
Palermo .....	6 363	6 277	5 615	1 682	140	18	55	8	81	319	62	124	39	225
Cagliari .....	3 671	3 653	357	263	88	6	38	11	55	53	3	19	6	28
<b>ITALIA...</b>	<b>80.617</b>	<b>79.038</b>	<b>42.651</b>	<b>21.276</b>	<b>2.363</b>	<b>273</b>	<b>940</b>	<b>248</b>	<b>1.461</b>	<b>3.478</b>	<b>586</b>	<b>1.360</b>	<b>386</b>	<b>2.332</b>

TAV. 29 - CONCILIAZIONI IN SEDE NON CONTENZIOSA, SECONDO CLASSI DI VALORE

Anni 1953 - 1954

DISTRETTI DI CORTE DI APPELLO	FINO A 5.000 LIRE		DA 5.001 A 10.000 LIRE		DA 10.001 A 20.000 LIRE		DA 20.001 A 50.000 LIRE		OLTRE 50.000 LIRE		VALORE INDETERMINATO		TOTALE	
	N	riuscite	N	riuscite	N	riuscite	N	riuscite	N	riuscite	N	riuscite	N	riuscite
ANNO 1953														
Torino .....	163	143	162	127	33	25	21	12	16	11	126	82	521	400
Brescia .....	408	333	415	325	144	96	77	42	51	29	443	299	1.538	1.124
Milano .....	211	172	241	168	90	57	50	26	17	11	229	136	838	570
Trento .....	172	116	118	75	59	34	44	27	18	9	185	91	596	352
Venezia .....	367	256	364	263	155	101	99	58	63	37	511	273	1.559	988
Trieste .....	7	4	11	4	20	7	13	—	5	—	17	2	73	17
Genova .....	69	60	57	48	21	17	12	7	2	1	39	20	200	153
Bologna .....	154	121	98	63	18	11	11	6	5	5	56	24	342	230
Firenze .....	50	44	62	54	7	7	2	2	—	—	48	36	169	143
Perugia .....	23	18	23	14	4	1	—	—	1	—	19	17	70	50
Ancona .....	71	55	70	47	13	5	3	1	—	—	11	8	168	116
Roma .....	606	412	253	197	44	32	18	11	10	6	101	51	1.032	709
L'Aquila .....	301	253	129	110	21	18	2	2	—	—	24	22	477	405
Napoli .....	915	565	462	291	9	5	1	1	—	—	35	30	1.422	892
Bari .....	190	181	161	150	4	4	—	—	—	—	1	1	356	336
Lecce .....	152	123	114	106	5	3	3	2	—	—	1	1	275	235
Potenza .....	387	369	202	182	2	2	—	—	1	1	16	12	608	566
Catanzaro .....	997	606	421	260	5	5	—	—	1	1	85	63	1.509	935
Reggio di Cal. (sez.)	6	4	3	—	—	—	—	—	1	1	—	—	10	5
Caltanissetta .....	125	78	92	71	—	—	—	—	—	—	—	—	217	149
Catania .....	94	86	71	67	1	1	1	1	—	—	6	6	173	161
Messina .....	277	258	90	84	2	1	—	—	—	—	4	4	373	347
Palermo .....	121	100	90	65	19	12	—	—	1	—	44	44	275	221
Cagliari .....	574	435	377	298	14	13	4	4	6	6	11	10	986	766
ITALIA ...	6.440	4.792	4.086	3.069	690	457	361	202	198	118	2.012	1.232	13.787	9.870

ANNO 1954

Torino .....	150	121	156	122	48	31	20	10	12	5	146	110	532	39
Brescia .....	354	285	474	333	193	127	111	78	59	31	474	323	1.665	1.17
Milano .....	227	184	238	180	101	58	72	52	18	7	305	183	961	66
Trento .....	188	126	153	90	74	38	28	16	30	18	219	124	692	41
Venezia .....	394	305	381	271	155	103	143	86	110	55	538	312	1.721	1.139
Trieste .....	2	2	—	—	6	—	3	—	4	1	18	6	33	—
Genova .....	67	47	47	31	23	18	12	11	8	2	49	30	206	13 <sup>9</sup>
Bologna .....	157	138	140	63	18	14	13	7	5	3	61	33	394	25 <sup>8</sup>
Firenze .....	51	46	57	44	4	4	3	2	3	1	55	32	173	12 <sup>9</sup>
Perugia .....	29	21	35	17	6	3	3	2	—	—	14	8	87	5 <sup>1</sup>
Ancona .....	121	77	91	52	12	4	4	2	—	—	3	3	231	13 <sup>8</sup>
Roma .....	547	410	277	199	77	37	38	17	22	10	78	43	1.039	71 <sup>6</sup>
L'Aquila .....	285	244	138	114	6	2	1	1	—	—	24	18	454	37 <sup>9</sup>
Napoli .....	1.016	533	443	252	28	12	5	3	3	3	43	37	1.538	84 <sup>0</sup>
Bari .....	174	167	100	98	8	8	2	1	—	—	2	2	286	27 <sup>6</sup>
Lecce .....	145	130	100	89	—	—	—	—	—	—	3	3	248	22 <sup>2</sup>
Potenza .....	348	337	158	146	31	30	1	1	3	3	7	3	548	52 <sup>0</sup>
Catanzaro .....	1.003	651	418	234	25	17	3	2	1	—	107	102	1.557	1.00 <sup>6</sup>
Reggio di Cal. (sez.)	2	2	6	3	—	—	—	—	—	—	1	1	9	6
Caltanissetta .....	68	61	59	57	1	1	1	1	—	—	—	—	129	12 <sup>0</sup>
Catania .....	105	85	61	52	7	2	—	—	—	—	6	6	179	145
Messina .....	275	242	112	101	1	1	—	—	—	—	8	8	396	352
Palermo .....	71	65	84	67	2	2	—	—	2	—	35	35	194	169
Cagliari .....	949	752	616	479	4	4	—	—	3	3	5	3	1.577	1.241
ITALIA ...	6.728	5.031	4.344	3.094	830	516	463	292	283	142	2.201	1.425	14.849	10.500

TAV. 30 -- ATTIVITÀ DEGLI UFFICI DI CONCILIAZIONE

A = Uffici di conciliazione dipendenti dalla pretura del capoluogo della corte di appello (a) -- B = Altri uffici di conciliazione del distretto

Anno 1953

DISTRETTI DI CORTE DI APPELLO	PROCEDIMENTI DI COGNIZIONE					UDIENZE	DECRETI DI INGIUN- ZIONE	ORDI- NANZE DI SERATTO	CONCILIAZIONI IN SEDE NON CONTENZIOSA		
	Pendenti all'inizio dell'anno	Soprav- venuti	Esauriti						riscite	non riscite	Totale
			con sentenza	senza sentenza	Totale						
DATI ASSOLUTI											
DISTRETTI CON CAPOLUOGO AVENTE POPOLAZIONE SUPERIORE A 500.000 ABITANTI											
A .....	3 439	4 527	2 791	2 378	5 169	2 110	26 946	847	77	45	122
B .....	17 356	31 523	15 548	16 640	32 188	17 894	7 443	5 958	2 868	1 298	4 166
Torino											
A .....	1.198	1.356	758	439	1.197	506	2.377	250	20	18	38
B .....	757	2.326	1.185	1.092	2.277	2.181	868	676	380	103	483
Milano											
A .....	523	1.116	681	435	1.116	350	15.722	101	39	11	50
B .....	617	2.137	1.234	822	2.056	2.141	1.017	772	531	257	788
Genova											
A .....	44	278	221	68	289	188	1.264	84	4	—	4
B .....	760	2.040	1.200	747	1.947	1.245	554	587	149	47	196
Roma											
A .....	909	745	673	684	1.357	386	4.088	103	—	4	4
B .....	1.689	3.563	1.642	2.113	3.755	2.169	579	262	709	319	1.028
Napoli											
A .....	524	642	346	496	842	435	1.000	267	10	—	10
B .....	9.436	15.597	7.070	8.693	15.763	8.041	2.346	2.171	882	530	1.412
Palermo											
A .....	241	390	112	256	368	245	2.495	42	4	12	16
B .....	4.097	5.860	3.217	3.173	6.390	2.117	2.079	1.490	217	42	259
ALTRI DISTRETTI											
A .....	4 890	8 650	3 512	5 156	8 668	3 625	13 482	1 504	424	200	624
B .....	36 893	76 657	38 422	36 651	75 073	32 538	19 017	14 605	6 501	2 374	8 875
ITALIA											
A .....	8 329	13 177	6 303	7 534	13 837	5 735	40 429	2 351	501	245	746
B .....	54 249	108 180	53 970	53 291	107 261	50 432	26 460	20 563	9 369	3 672	13 041
PER 100.000 ABITANTI											
DISTRETTI CON CAPOLUOGO AVENTE POPOLAZIONE SUPERIORE A 500.000 ABITANTI											
A .....	56,47	74,33	45,83	39,05	84,88	34,64	442,49	13,90	1,26	0,74	2,00
B .....	129,68	235,54	118,17	124,33	240,50	133,70	55,61	44,52	21,43	9,70	31,13
Torino											
A .....	150,49	170,34	95,21	55,15	150,36	63,56	298,59	31,40	2,51	2,26	4,77
B .....	26,92	82,72	42,14	38,84	81,98	77,57	30,87	24,04	13,52	3,66	17,18
Milano											
A .....	36,98	78,92	48,16	30,76	78,92	24,75	1.111,75	7,14	2,76	0,78	3,54
B .....	22,09	76,52	44,18	29,43	73,61	76,66	36,41	27,64	19,01	9,20	28,21
Genova											
A .....	6,41	40,50	32,20	9,90	42,10	27,39	184,14	12,24	0,58	—	0,58
B .....	70,71	189,79	111,64	69,50	181,14	115,83	51,54	54,61	13,86	4,37	18,23
Roma											
A .....	53,86	44,14	39,87	40,52	80,39	22,87	242,20	6,10	—	0,24	0,24
B .....	99,95	210,84	97,16	125,03	222,19	128,35	34,26	15,50	41,95	18,88	60,83
Napoli											
A .....	51,78	63,44	34,19	49,02	83,21	42,99	98,82	26,39	0,99	—	0,99
B .....	261,77	432,69	196,13	241,16	437,29	223,07	65,08	60,23	24,47	14,70	39,17
Palermo											
A .....	48,87	79,08	22,71	51,91	74,62	49,68	505,92	8,52	0,81	2,43	3,24
B .....	290,71	415,81	228,27	225,15	453,42	150,22	147,52	105,73	15,40	2,98	18,38
ALTRI DISTRETTI											
A .....	125,18	221,43	89,90	131,99	221,89	92,80	345,13	38,50	10,85	5,12	15,97
B .....	153,37	318,67	159,73	152,36	312,09	135,26	79,06	60,71	27,02	9,87	30,89
ITALIA											
A .....	83,32	131,82	63,06	75,37	138,43	57,37	404,44	23,52	5,01	2,45	7,46
B .....	144,90	288,95	144,16	142,34	286,50	134,71	70,68	54,92	25,02	9,81	34,83

(a) Rapporto tra la popolazione del comune capoluogo del distretto di corte di appello e quella del corrispondente mandamento, secondo la popolazione residente censita alla data del 4 novembre 1951: Torino: 89,5%; Milano: 89,7%; Genova: 99,1%; Roma: 98,2%; Napoli: 100%; Palermo: 98,1%; altri comuni capoluoghi di corte di appello: 76,1% (media).

## Segue TAV. 30 — ATTIVITÀ DEGLI UFFICI DI CONCILIAZIONE

A = Uffici di conciliazione dipendenti dalla pretura del capoluogo della corte di appello — B = Altri uffici di conciliazione del distretto

Anno 1954

DISTRETTI DI CORTE DI APPELLO	PROCEDIMENTI DI COGNIZIONE					UDIENZE	DECRETI DI INGIUN- ZIONE	ORDI- NANZE DI SFRATTO	CONCILIAZIONI IN SEDE NON CONTENZIOSA		
	Pendenti all'inizio dell'anno	Soprav- venuti	Esauriti						riuscite	non riuscite	Totale
			con sentenza	senza sentenza	Totale						

## DATI ASSOLUTI

DISTRETTI CON CAPOLUOGO AVENTE POPOLAZIONE SU- PERIORE A 500.000 ABI- TANTI												
A .....	2.797	4.520	2.387	2.623	4.990	1.872	32.590	831	105	69	174	
B .....	16.091	32.756	15.407	17.709	33.176	18.011	8.711	6.175	2.822	1.474	4.296	
Torino.....												
A .....	1.357	1.368	761	1.179	1.940	337	3.378	247	24	29	53	
B .....	806	2.540	1.168	1.223	2.391	2.103	754	613	375	104	479	
Milano.....												
A .....	523	1.058	626	373	999	316	16.308	83	49	22	71	
B .....	698	2.011	1.232	767	1.999	2.179	1.063	665	615	275	890	
Genova.....												
A .....	33	387	305	85	390	206	1.399	157	12	—	12	
B .....	853	1.727	989	1.014	2.003	1.230	683	561	127	67	194	
Roma.....												
A .....	297	720	279	412	691	351	6.748	98	6	7	13	
B .....	1.497	3.898	1.689	2.246	3.935	2.164	598	236	710	316	1.026	
Napoli.....												
A .....	324	552	241	287	528	413	968	220	2	—	2	
B .....	9.270	16.569	7.051	9.485	16.536	8.254	3.185	2.444	838	698	1.536	
Palermo.....												
A .....	263	435	155	287	442	249	3.789	26	12	11	23	
B .....	3.567	6.011	3.338	2.974	6.312	2.081	2.488	1.656	157	14	171	
ALTRI DISTRETTI												
A .....	4.872	8.717	3.597	5.080	8.677	3.788	15.044	1.380	518	227	745	
B .....	38.477	81.373	41.628	41.415	83.043	33.985	22.633	12.890	7.055	2.579	6.934	
ITALIA												
A .....	7.669	13.237	5.964	7.703	13.667	5.640	47.634	2.211	623	296	919	
B .....	55.168	114.129	57.095	59.124	116.219	51.996	31.404	19.065	9.877	4.053	13.930	

## PER 100.000 ABITANTI

DISTRETTI CON CAPOLUOGO AVENTE POPOLAZIONE SU- PERIORE A 500.000 ABI- TANTI												
A .....	45,93	74,22	38,87	43,07	81,94	30,74	535,17	13,65	1,72	1,13	2,85	
B .....	124,71	244,75	115,57	132,32	247,89	134,58	65,54	46,14	21,09	11,01	32,10	
Torino.....												
A .....	170,46	171,84	95,59	148,10	243,69	42,33	424,33	31,03	3,01	3,64	6,65	
B .....	28,66	90,33	41,54	43,50	85,04	74,79	26,82	21,80	13,34	3,70	17,04	
Milano.....												
A .....	36,98	74,81	44,27	26,37	70,64	22,35	1.153,19	5,87	3,46	1,56	5,02	
B .....	24,99	72,00	44,11	27,46	71,57	78,02	36,06	23,81	22,02	9,85	31,87	
Genova.....												
A .....	4,81	56,38	44,43	12,38	56,81	30,01	203,81	22,87	1,75	—	1,75	
B .....	79,36	160,67	92,01	94,34	186,35	114,43	63,54	52,19	11,82	6,23	18,05	
Roma.....												
A .....	17,60	42,66	16,53	24,41	40,94	20,80	399,80	5,81	0,36	0,41	0,77	
B .....	88,58	230,66	99,95	132,90	232,85	128,05	35,39	13,97	42,01	18,70	60,71	
Napoli.....												
A .....	32,02	54,55	23,82	28,36	52,18	40,81	95,66	21,74	0,20	—	0,20	
B .....	257,17	459,65	195,61	263,13	458,74	228,98	88,36	67,80	23,25	19,36	42,61	
Palermo.....												
A .....	53,33	88,21	31,43	58,20	89,63	50,49	768,31	5,27	2,43	2,23	4,66	
B .....	253,11	426,53	236,86	211,03	447,89	147,66	176,54	117,51	11,14	0,99	12,13	
ALTRI DISTRETTI												
A .....	124,72	223,15	92,08	130,04	222,12	96,46	385,11	35,33	13,26	5,81	19,07	
B .....	159,95	338,28	173,05	172,17	345,22	141,28	94,09	53,59	29,33	10,72	40,05	
ITALIA												
A .....	76,72	132,42	59,66	77,06	136,72	56,42	476,53	82,12	6,23	2,96	9,19	
B .....	147,36	304,84	152,50	157,92	310,42	138,86	83,88	50,92	26,38	10,83	37,21	

## PRETURE

TAV. 31 — MOVIMENTO DEI PROCEDIMENTI DI COGNIZIONE, SECONDO LE FASI DEL GIUDIZIO

Anni 1953-1954

A - PRIMO GRADO

DISTRETTI DI CORTE DI APPELLO	FASE ISTRUTTORIA						FASE DECISORIA						Totale
	A carico			Esauriti			A carico			Esauriti			
	pendenti all'inizio dell'anno	soprav- venuti	ritornati in istrut- toria	cancel- lazione, estinzio- ne, ecc.	rimese- sione alla decisi- one	Totale	pendenti all'inizio dell'anno	perve- nuti alla decisi- one	Rinvii in istrut- toria	cancel- lazione, estinzio- ne, ecc.	sentenza definitiva		
											con- traddit- torio	contu- macia	
ANNO 1953													
Torino .....	8.506	15 314	482	7 360	8 073	15 433	1.930	8 073	482	986	3.746	3 200	7.932
Brescia .....	4 134	5 706	167	2 925	2 757	5 682	577	2 757	167	429	1.546	668	2 643
Milano .....	12 150	20 220	1.041	9 757	9 701	19 458	3.151	9 701	1.041	448	5.334	2.961	8.743
Trento .....	864	2 208	92	995	1 358	2 353	464	1 358	92	103	933	356	1 392
Venezia .....	6 157	12 891	620	6 724	6 763	13.487	2 155	6 763	620	623	3 655	2.114	6 392
Trieste .....	423	1 767	2	511	1 117	1 628	173	1 117	2	244	633	203	1 080
Genova .....	8 700	10 048	485	5 744	4 559	10 303	918	4 559	485	434	2 866	944	4 244
Bologna .....	5 621	9 819	350	5 575	4 305	9 880	1 080	4 305	350	684	2 365	1.155	4 204
Firenze .....	6 883	10 247	669	5 211	5 907	11.118	2 305	5 907	669	906	3.305	1.185	5 396
Perugia .....	2.127	2 625	147	1 875	1 803	3 678	414	1 803	147	412	972	502	1 886
Ancona .....	2 692	3 213	133	1 695	1 512	3 207	492	1 512	133	189	825	449	1 463
Roma .....	14 026	17 401	1.166	11.673	9 591	21 264	5 392	9 591	1.166	1.408	7.917	1.782	11.107
L'Aquila .....	5 902	5 480	228	3 261	2 729	5 990	804	2 729	228	464	1.431	429	2 324
Napoli .....	29 538	29 975	1 511	17 904	13 997	31 901	4 169	13 997	1.511	1.983	8.461	2 607	13 051
Bari .....	8 585	11 702	1 272	5 521	6 739	12 260	3 486	6 739	1.272	1 262	3.192	1.137	5 591
Lecce .....	5 177	10 353	349	3 543	5 538	9 081	2 303	5 538	349	1 720	3.180	640	5 540
Potenza .....	4 676	3 628	61	2 224	1 706	3 930	505	1 706	61	306	947	224	1 477
Catanzaro .....	7 007	6 792	459	3 514	3 049	6 563	1.857	3 049	459	648	1 869	730	3 247
Reggio di Calabria (sez.)	811	683	482	445	846	1 291	245	846	482	50	330	59	439
Caltanissetta .....	3.191	3.112	119	2 409	1 357	3 766	621	1 357	119	340	999	184	1 523
Catania .....	9 849	11 105	258	5 110	4 907	10 017	1 694	4 907	258	1.331	3.473	510	5 314
Messina .....	2 093	2 977	88	1.488	1.548	3 036	402	1.548	88	132	1 164	232	1 528
Palermo .....	6 363	11 672	344	4 856	6 487	11 343	5 122	6.487	344	2.594	3 262	620	6 476
Cagliari .....	10 668	7 752	723	4 661	4 158	8.819	1.133	4.158	723	248	2.717	704	3.669
<b>ITALIA...</b>	<b>166 143</b>	<b>216 690</b>	<b>11 248</b>	<b>114 981</b>	<b>110 507</b>	<b>225 486</b>	<b>41 392</b>	<b>110 507</b>	<b>11 248</b>	<b>17 944</b>	<b>65 122</b>	<b>23 595</b>	<b>106 661</b>
ANNO 1954													
Torino .....	8 869	14 924	366	6 731	8 028	14 759	1.589	8 028	366	806	3.580	3 616	8.002
Brescia .....	4 325	5 917	224	3 126	2 862	5 988	524	2 862	224	253	1.599	837	2 689
Milano .....	13.953	20.395	1 252	10 114	10 297	20 411	3 068	10 297	1.252	307	5 655	3 323	9 285
Trento .....	811	2 391	129	1 064	1 311	2 375	338	1 311	129	64	727	375	1 166
Venezia .....	6.181	14 009	489	6 857	7 424	14 281	1.906	7 424	489	611	3.773	2 623	7 007
Trieste .....	564	2 046	—	181	1 897	2 078	208	1 897	—	554	730	334	1 618
Genova .....	8 930	10 038	770	5 808	4 457	10 265	748	4 457	770	176	3 017	904	4 097
Bologna .....	5 910	9 670	609	5 477	4 758	10 235	831	4 758	609	614	2 625	1.136	4 375
Firenze .....	6 681	9 873	326	5 052	5 945	10 997	2 147	5 945	326	690	3 722	1.304	5 716
Perugia .....	1.221	2 545	137	1 240	1 373	2 613	184	1 373	137	121	752	390	1 263
Ancona .....	2 831	3 297	144	1 676	1 535	3 211	408	1 535	144	136	825	433	1 394
Roma .....	11.329	18 035	1.143	10 152	9 745	19 897	2 710	9 745	1.143	702	6 922	1.848	9 472
L'Aquila .....	5 620	5 189	201	3 269	2 802	6 071	981	2 802	201	351	1 608	554	2 513
Napoli .....	29 123	31 165	2 043	19 447	15 940	35 387	3 604	15 940	2 043	1 466	9 725	3 106	14 297
Bari .....	9 299	12 002	1.586	5 428	8 149	13 577	3 362	8 149	1.586	1.877	3 403	1.354	6 634
Lecce .....	6 798	10 146	438	4 646	6 220	10 866	1 952	6 220	438	2.183	3 187	648	6 018
Potenza .....	4 435	3 881	84	2 479	2 046	4 525	673	2 046	84	174	1 293	273	1 740
Catanzaro .....	7 695	7 573	401	3 734	3 348	7 082	1 200	3 348	401	510	1 835	826	3 171
Reggio di Calabria (sez.)	685	881	363	290	1 012	1 302	170	1 012	363	171	440	116	727
Caltanissetta .....	2 656	3 182	141	2 157	1 256	3 413	336	1 256	141	132	994	112	1 238
Catania .....	11 195	11 076	233	5 545	5 159	10 704	1 029	5 159	233	561	4 100	383	5 044
Messina .....	2 122	3 250	128	1 909	1 554	3 463	334	1 554	128	46	1 086	277	1 409
Palermo .....	7 036	11 990	305	4 871	7 563	12 434	4 789	7 563	305	2.601	3 183	720	6 504
Cagliari .....	10 324	8 089	627	4 475	4 182	8 657	899	4 182	627	113	2 874	858	3 845
<b>ITALIA...</b>	<b>169 593</b>	<b>221 564</b>	<b>12 339</b>	<b>115 728</b>	<b>118 863</b>	<b>234 591</b>	<b>33 990</b>	<b>118 863</b>	<b>12 339</b>	<b>15 219</b>	<b>67 655</b>	<b>26 350</b>	<b>109 224</b>

segue TAV. 31 - MOVIMENTO DEI PROCEDIMENTI DI COGNIZIONE, SECONDO LE FASI DEL GIUDIZIO  
Anni 1953-1954

## B - GRADO DI APPELLO

DISTRETTI DI CORTE DI APPELLO	FASE ISTRUTTORIA						FASE DECISORIA						Totale
	A carico		Esauriti				A carico		Rinvii in istrut- toria	Esauriti			
	pendenti all'inizio dell'an- no	sopra- venuti	ritornati in istrut- toria	cancel- lazione, estinzio- ne, ecc.	rimes- sione alla decisi- one	Totale	pendenti all'inizio dell'an- no	perve- nuti alla decisi- one		cancel- lazione, es.inzio- ne, ecc.	senzenza definitiva	con- traddit- torio	
ANNO 1953													
Torino .....	107	131	12	31	150	181	27	150	12	5	143	4	152
Brescia .....	182	231	24	87	214	301	26	214	24	19	165	12	196
Milano .....	502	313	8	40	131	171	84	131	8	10	158	5	173
Trento .....	24	27	4	8	35	43	9	35	4	3	33	—	36
Venezia .....	112	245	22	69	204	273	37	204	22	16	169	8	193
Trieste .....	3	32	—	—	32	32	4	32	—	—	31	—	31
Genova .....	141	184	24	40	195	235	48	195	24	21	185	3	209
Bologna .....	76	144	26	32	152	184	61	152	26	10	141	2	153
Firenze .....	170	241	21	68	257	325	157	257	21	59	218	20	297
Perugia .....	31	30	2	7	37	44	7	37	2	1	39	—	40
Ancona .....	52	95	8	29	82	111	21	82	8	15	58	2	75
Roma .....	266	371	15	67	299	366	207	299	15	4	351	—	355
L'Aquila .....	98	30	57	24	77	101	75	77	57	—	69	2	71
Napoli .....	609	1.025	48	203	821	1.024	204	821	48	80	699	10	789
Bari .....	628	910	53	272	659	931	282	659	53	55	558	22	635
Lecce .....	324	359	47	146	333	479	147	333	47	64	266	8	338
Potenza .....	257	169	17	80	90	170	99	90	17	20	70	1	91
Catanzaro .....	253	196	4	54	151	205	44	151	4	7	122	20	149
Reggio di Calabria (sez.) .....	41	17	12	17	24	41	4	24	12	—	16	—	16
Caltanissetta .....	190	250	22	90	201	291	74	201	22	23	173	3	199
Catania .....	410	552	26	215	356	571	107	356	26	50	315	8	373
Messina .....	72	104	4	11	84	95	12	84	4	7	71	2	80
Palermo .....	348	527	43	137	422	559	200	422	43	38	416	7	461
Cagliari .....	137	80	17	18	64	82	48	64	17	9	58	2	69
ITALIA...	5.033	6.263	516	1.745	5.070	6.815	1.984	5.070	516	516	4.524	141	5.181
ANNO 1954													
Torino .....	69	101	13	22	105	127	13	105	13	6	89	—	95
Brescia .....	136	233	18	41	169	210	20	169	18	5	130	13	148
Milano .....	652	187	12	174	183	357	34	183	12	9	161	2	172
Trento .....	12	19	2	5	18	23	4	18	2	1	14	—	15
Venezia .....	106	152	13	46	145	191	26	145	13	9	127	6	142
Trieste .....	3	26	—	—	25	25	5	25	—	—	28	—	28
Genova .....	114	145	21	29	164	193	10	164	21	—	137	1	138
Bologna .....	62	171	12	22	139	161	34	139	12	7	120	1	128
Firenze .....	107	243	8	57	200	257	96	200	8	13	188	2	203
Perugia .....	19	29	1	2	29	31	2	29	1	—	28	2	30
Ancona .....	44	109	7	28	73	101	20	73	7	3	62	3	68
Roma .....	286	72	19	156	159	315	136	159	19	6	156	3	165
L'Aquila .....	84	69	5	26	67	93	24	67	5	5	62	4	71
Napoli .....	658	980	71	132	814	946	188	814	71	51	705	11	767
Bari .....	660	857	81	250	709	959	253	709	81	45	543	10	598
Lecce .....	251	208	12	59	259	318	95	259	12	56	174	5	235
Potenza .....	273	158	—	117	170	287	81	170	—	33	131	—	164
Catanzaro .....	248	198	9	55	140	195	42	140	9	8	102	2	112
Reggio di Calabria (sez.) .....	29	11	3	11	5	16	—	5	3	—	—	—	—
Caltanissetta .....	171	184	36	73	182	255	54	182	36	12	164	7	183
Catania .....	417	345	20	105	273	378	64	273	20	19	256	3	278
Messina .....	85	62	5	17	62	79	12	62	5	5	56	1	62
Palermo .....	359	432	16	166	388	554	118	388	16	45	322	13	380
Cagliari .....	152	95	19	35	101	136	26	101	19	10	73	4	87
ITALIA...	4.997	5.086	403	1.628	4.579	6.207	1.357	4.579	403	348	3.828	93	4.269

**TAV. 32 — UDIENZE ISTRUTTORIE - ISTRUTTORIE PROBATORIE E MEZZI DI PROVA AMMESSI**  
Anni 1953-1954

DISTRETTI DI CORTE DI APPELLO	UDIENZE ISTRUTTORIE (a)	PRIMO GRADO					GRADO DI APPELLO				
		Istruttorie probatorie eseguite	Mezzi di prova ammessi				Istruttorie probatorie eseguite	Mezzi di prova ammessi			
			interro- gatori	prove testimo- niali	altri	Totale		interro- gatori	prove testimo- niali	altri	Totale
ANNO 1953											
Torino .....	4.198	4.315	1.594	2.757	1.537	5.888	31	5	17	9	31
Brescia .....	1.751	1.558	278	1.428	383	2.089	39	4	39	23	66
Milano .....	5.059	6.424	1.133	5.365	1.530	8.028	13	6	13	12	31
Trento .....	900	1.130	490	757	469	1.716	7	3	4	10	17
Venezia .....	2.986	5.756	1.886	3.819	1.773	7.478	98	10	57	57	124
Trieste .....	217	897	322	859	25	1.206	5	—	5	—	5
Genova .....	2.601	2.489	868	2.099	493	3.460	19	2	19	9	30
Bologna .....	3.008	2.595	1.206	1.832	555	3.593	42	23	24	12	59
Firenze .....	2.816	4.855	1.688	3.783	1.154	6.625	68	5	60	14	79
Perugia .....	1.023	913	567	505	357	1.429	12	8	11	6	25
Ancona .....	1.275	1.018	395	612	468	1.475	22	7	11	27	45
Roma .....	3.744	6.480	1.689	5.334	1.741	8.764	17	1	15	6	22
L'Aquila .....	1.799	2.201	905	1.555	689	3.149	13	1	12	4	17
Napoli .....	7.728	6.944	1.932	4.806	3.390	10.128	117	35	111	157	303
Bari .....	1.909	2.640	1.140	1.891	954	3.985	134	27	112	136	275
Lecce .....	1.467	2.783	1.322	2.008	639	3.969	171	37	120	50	207
Potenza .....	820	863	306	780	456	1.542	36	8	34	15	57
Catanzaro .....	2.027	1.972	851	1.700	491	3.042	24	8	24	25	57
Reggio di Calabria (sez.)	182	472	43	395	143	581	15	—	15	2	17
Caltanissetta .....	678	632	160	488	475	1.123	35	12	20	20	52
Catania .....	2.198	2.714	882	1.766	1.090	3.738	88	37	81	66	184
Messina .....	794	847	237	622	327	1.186	6	—	5	3	8
Palermo .....	1.970	2.614	911	1.782	1.173	3.866	75	9	49	54	112
Cagliari .....	1.578	3.825	2.628	2.210	876	5.714	30	6	20	9	35
ITALIA...	<b>52.728</b>	<b>66.937</b>	<b>23.433</b>	<b>49.153</b>	<b>21.188</b>	<b>93.774</b>	<b>1.117</b>	<b>254</b>	<b>878</b>	<b>726</b>	<b>1.858</b>
ANNO 1954											
Torino .....	4.607	4.129	1.546	2.475	1.357	5.378	39	15	33	10	58
Brescia .....	1.490	1.827	312	1.516	506	2.334	40	—	38	30	68
Milano .....	3.807	7.353	1.272	6.019	1.284	8.575	153	1	150	20	171
Trento .....	1.043	1.157	462	668	391	1.521	4	—	4	1	5
Venezia .....	3.328	5.246	1.982	3.716	1.496	7.194	36	4	31	23	58
Trieste .....	286	895	228	870	4	1.102	—	—	—	—	—
Genova .....	2.806	2.270	781	1.708	682	3.171	20	5	16	17	38
Bologna .....	3.154	2.625	1.305	1.791	620	3.716	24	13	24	17	54
Firenze .....	3.143	3.513	1.801	3.136	1.275	6.212	47	10	45	17	72
Perugia .....	955	847	423	435	253	1.111	4	—	2	4	6
Ancona .....	1.430	1.165	490	627	550	1.667	17	1	9	22	32
Roma .....	4.591	6.073	1.570	5.756	1.227	8.553	14	4	13	14	31
L'Aquila .....	1.868	2.343	1.072	1.557	676	3.305	16	10	16	8	34
Napoli .....	7.811	7.446	2.168	5.375	3.814	11.357	126	14	79	165	258
Bari .....	2.021	3.000	1.318	1.753	963	4.034	128	54	124	109	287
Lecce .....	1.679	2.768	1.390	1.721	587	3.698	104	35	97	33	165
Potenza .....	1.171	1.093	332	948	430	1.710	67	5	64	10	79
Catanzaro .....	2.140	2.224	876	1.676	613	3.165	36	8	36	19	63
Reggio di Calabria (sez.)	224	373	52	349	204	605	18	3	18	—	21
Caltanissetta .....	717	716	195	480	257	932	29	17	27	4	48
Catania .....	2.295	2.608	1.061	1.713	727	3.501	93	22	67	63	152
Messina .....	866	669	219	540	336	1.095	6	—	5	9	14
Palermo .....	2.155	2.442	805	1.745	1.128	3.678	62	17	61	45	123
Cagliari .....	1.994	3.257	2.288	2.029	824	5.141	20	12	11	16	39
ITALIA...	<b>55.581</b>	<b>66.039</b>	<b>23.948</b>	<b>48.603</b>	<b>20.204</b>	<b>92.755</b>	<b>1.103</b>	<b>250</b>	<b>970</b>	<b>656</b>	<b>1.876</b>

(a) Comprende le udienze miste.



TAV. 33 — PROCEDIMENTI DI COGNIZIONE ESAURITI SENZA SENTENZA, SECONDO I MOTIVI DI ESAURIMENTO

Anni 1953-1954

DISTRETTI DI CORTE DI APPELLO	PRIMO GRADO					GRADO DI APPELLO					Totale		
	Cancellazione dal ruolo	Estinzione				Inammissibilità o improcedibilità dell'appello	Cancellazione dal ruolo	Estinzione					
		mancata comparizione dell'attore alla prima udienza	conciliazione in udienza o dinanzi al consulente tecnico	rinuncia agli atti del giudizio	inattività delle parti			Totale	mancata comparizione dell'attore alla prima udienza	conciliazione in udienza o dinanzi al consulente tecnico		rinuncia agli atti del giudizio	inattività delle parti
ANNO 1953													
Torino.....	5 631	79	743	913	980	8 346	1	19	6	—	5	5	36
Brescia.....	2 185	59	222	404	484	3 354	—	64	6	4	19	13	106
Milano.....	7 620	136	398	972	1 079	10 205	1	28	—	8	10	3	50
Trento.....	818	5	87	96	92	1 098	—	5	—	1	3	2	11
Venezia.....	5 192	87	482	883	703	7 347	—	42	2	14	18	9	85
Trieste.....	651	3	40	22	39	755	—	—	—	—	—	—	—
Genova.....	4 763	89	379	464	483	6 178	—	34	—	8	19	—	61
Bologna.....	3 315	70	295	653	1 926	6 259	3	14	—	4	10	11	42
Firenze.....	4 086	104	651	665	611	6 117	2	83	3	15	8	16	127
Perugia.....	1 881	13	93	197	103	2 287	—	4	—	—	—	4	8
Ancona.....	1 326	33	139	190	196	1 884	2	25	—	7	7	3	44
Roma.....	9 911	170	1 082	786	1 132	13 081	4	41	—	6	2	18	71
L'Aquila.....	2 381	96	172	494	582	3 725	1	15	1	—	1	6	24
Napoli.....	14 244	218	1 297	1 760	2 368	19 887	7	157	5	48	36	30	283
Bari.....	3 563	141	705	1 450	924	6 783	25	149	14	49	60	30	327
Lecce.....	1 958	112	600	2 101	492	5 263	1	71	3	25	75	35	210
Potenza.....	1 506	82	204	327	411	2 530	1	13	6	1	20	59	100
Catanzaro.....	1 447	29	377	1 445	864	4 162	1	24	—	3	8	25	61
Reggio di Cal. (sez.)..	359	12	40	9	75	495	—	17	—	—	—	—	17
Caltanissetta.....	1 005	97	406	839	402	2 749	1	30	2	29	35	16	113
Catania.....	3 707	75	644	772	1 243	6 441	2	109	1	46	28	79	265
Messina.....	732	10	235	245	398	1 620	—	7	—	7	3	1	18
Palermo.....	3 904	178	867	1 633	868	7 450	8	73	5	37	22	30	175
Cagliari.....	1 739	61	300	818	1 991	4 909	—	11	—	1	9	6	27
ITALIA.....	83 924	1 959	10 458	18 138	18 446	132 925	60	1 035	54	313	398	401	2 261
ANNO 1954													
Torino.....	5 396	70	813	648	610	7 537	—	15	—	7	3	3	28
Brescia.....	2 496	45	235	409	194	3 379	—	31	—	3	9	3	46
Milano.....	8 203	193	431	849	745	10 421	—	165	—	7	6	5	183
Trento.....	888	16	87	41	96	1 128	—	2	—	—	4	—	6
Venezia.....	5 283	88	756	881	460	7 468	3	36	1	5	4	6	55
Trieste.....	627	3	45	24	36	735	—	—	—	—	—	—	—
Genova.....	4 579	113	551	286	455	5 984	—	23	—	1	1	4	29
Bologna.....	3 801	51	415	543	1 281	6 091	—	14	—	1	9	5	29
Firenze.....	3 928	145	577	493	599	5 742	3	34	6	6	12	9	70
Perugia.....	1 134	24	78	72	53	1 361	—	2	—	—	—	—	2
Ancona.....	1 332	52	148	129	151	1 812	1	19	—	8	2	1	31
Roma.....	8 118	122	1 042	611	961	10 854	1	142	1	5	4	9	162
L'Aquila.....	2 372	28	264	160	796	3 620	1	14	—	4	3	9	31
Napoli.....	15 877	266	1 142	1 542	2 086	20 913	2	127	1	24	17	12	183
Bari.....	3 781	133	575	1 564	1 252	7 305	15	107	13	61	69	30	295
Lecce.....	2 879	130	721	2 263	836	6 829	2	46	2	16	41	8	115
Potenza.....	1 790	35	239	309	280	2 653	—	58	—	25	28	39	150
Catanzaro.....	1 835	47	320	1 395	647	4 244	—	25	4	7	14	13	63
Reggio di Cal. (sez.)..	167	31	58	120	85	461	—	—	—	4	—	7	11
Caltanissetta.....	783	82	395	744	285	2 289	5	25	—	12	17	26	85
Catania.....	4 565	127	473	580	361	6 106	—	78	—	22	17	7	124
Messina.....	1 236	32	152	146	389	1 955	—	9	—	4	1	8	22
Palermo.....	4 139	190	713	1 529	901	7 472	3	81	7	46	32	42	211
Cagliari.....	2 235	76	250	833	1 194	4 588	—	13	4	3	4	21	45
ITALIA.....	87 444	2 099	10 489	16 171	14 753	130 947	36	1 066	39	271	297	267	1 976

**TAV. 34 — PROCEDIMENTI DI COGNIZIONE ESAURITI CON SENTENZA DEFINITIVA, SECONDO IL TITOLO DELLA COMPETENZA**  
Anni 1953-1954

DISTRETTI DI CORTE DI APPELLO	PRIMO GRADO										GRADO DI APPELLO			
	Materia				Valore				Opposi- zioni all'ese- cuzione o ad atti esecutivi	Decla- ratorie di incom- petenza	Totale	Merito	Decla- ratorie di incom- petenza	Totale
	azioni posses- sorie	apposi- zioni di termini e osser- vanza di distanze	misure e modalità di uso dei servizi condomi- niali di case	sfratti per finita locazio- ne	fino a 25.000 lire	da 25.001 a 50.000 lire	da 50.001 a 75.000 lire	oltre 75.000 lire						
ANNO 1953														
Torino .....	314	59	8	1.985	1.726	1.364	728	447	192	123	6.946	145	2	147
Brescia .....	101	22	20	740	368	447	210	182	100	24	2.214	176	1	177
Milano .....	278	40	19	2.386	1.673	1.694	884	703	514	104	8.295	162	1	163
Trento .....	107	23	43	313	256	208	116	127	68	28	1.289	33	—	33
Venezia .....	329	61	22	1.887	1.140	989	592	437	245	67	5.769	175	2	177
Trieste .....	32	—	—	393	78	111	89	69	57	7	836	31	—	31
Genova .....	168	61	24	1.664	476	520	307	244	226	120	3.810	187	1	188
Bologna .....	246	44	26	1.389	498	492	325	312	136	52	3.520	142	1	143
Firenze .....	98	21	21	2.157	553	660	472	245	204	59	4.490	238	—	238
Perugia .....	114	33	2	369	325	262	147	108	96	18	1.474	39	—	39
Ancona .....	87	14	12	449	190	264	91	85	47	35	1.274	58	2	60
Roma .....	873	127	48	4.158	1.139	1.392	719	500	486	257	9.699	350	1	351
L'Aquila .....	197	12	12	388	431	326	187	160	96	51	1.860	70	1	71
Napoli .....	671	97	147	3.954	1.977	1.829	785	616	700	292	11.068	703	6	709
Bari .....	265	43	42	1.578	815	655	355	247	256	73	4.329	566	14	580
Lecce .....	241	45	70	811	1.125	770	359	177	175	47	3.820	272	2	274
Potenza .....	190	62	32	186	214	257	117	68	29	16	1.171	70	1	71
Catanzaro .....	371	30	21	380	669	535	261	144	135	53	2.599	137	5	142
Reggio di Calabria (sez.)	50	8	7	141	51	49	20	18	36	9	389	16	—	16
Caltanissetta .....	151	13	9	277	255	195	78	65	123	17	1.183	176	—	176
Catania .....	348	48	30	1.965	413	524	292	122	195	46	3.983	322	1	323
Messina .....	167	17	9	452	268	228	85	80	69	21	1.396	73	—	73
Palermo .....	378	60	60	1.554	544	523	284	233	148	98	3.882	415	8	423
Cagliari .....	340	40	32	607	1.053	778	243	171	116	41	3.421	60	—	60
<b>ITALIA...</b>	<b>6.116</b>	<b>980</b>	<b>716</b>	<b>30.183</b>	<b>16.237</b>	<b>15.072</b>	<b>7.746</b>	<b>5.560</b>	<b>4.449</b>	<b>1.658</b>	<b>88.717</b>	<b>4.616</b>	<b>49</b>	<b>4.665</b>
ANNO 1954														
Torino .....	334	56	8	1.763	1.929	1.538	773	525	166	104	7.196	87	2	89
Brescia .....	165	21	16	838	413	435	214	207	98	29	2.436	142	1	143
Milano .....	327	63	14	2.499	1.633	1.852	1.112	925	424	129	8.978	152	11	163
Trento .....	102	14	13	255	204	201	111	112	73	17	1.102	14	—	14
Venezia .....	382	70	45	2.022	1.259	1.189	632	489	206	102	6.396	131	2	133
Trieste .....	16	—	—	512	197	121	118	93	—	7	1.064	28	—	28
Genova .....	160	51	27	1.751	518	545	329	246	234	60	3.921	136	2	138
Bologna .....	265	51	13	1.461	467	557	313	375	154	105	3.761	115	6	121
Firenze .....	83	20	33	2.281	578	804	560	423	188	56	5.026	189	1	190
Perugia .....	102	10	8	263	277	197	115	96	57	17	1.142	29	1	30
Ancona .....	87	11	12	428	194	226	119	95	58	28	1.258	64	1	65
Roma .....	722	65	27	3.578	1.106	1.405	714	588	374	191	8.770	155	4	159
L'Aquila .....	212	36	19	435	534	451	208	155	84	28	2.162	66	—	66
Napoli .....	691	119	126	4.271	2.455	2.221	1.010	689	913	336	12.831	714	2	716
Bari .....	287	38	62	1.761	960	756	319	239	221	114	4.757	548	5	553
Lecce .....	163	24	11	827	1.300	691	402	198	186	33	3.835	176	3	179
Potenza .....	265	54	11	281	266	344	136	67	84	58	1.566	130	1	131
Catanzaro .....	449	32	19	344	633	566	268	153	137	60	2.661	103	1	104
Reggio di Calabria (sez.)	61	2	7	161	54	96	54	26	77	18	556	—	—	—
Caltanissetta .....	126	21	24	201	272	187	121	67	66	21	1.106	170	1	171
Catania .....	429	53	26	2.336	476	454	211	170	272	56	4.483	253	6	259
Messina .....	149	23	18	297	320	247	99	66	104	40	1.363	57	—	57
Palermo .....	385	63	40	1.423	590	516	313	220	239	114	3.903	327	8	335
Cagliari .....	301	70	35	547	1.273	826	320	200	108	52	3.732	77	—	77
<b>ITALIA...</b>	<b>6.263</b>	<b>967</b>	<b>614</b>	<b>30.535</b>	<b>17.908</b>	<b>16.425</b>	<b>8.571</b>	<b>6.424</b>	<b>4.523</b>	<b>1.775</b>	<b>94.005</b>	<b>3.863</b>	<b>58</b>	<b>3.921</b>

TAV. 35 — UDIENZE DI DISCUSSIONE - SENTENZE  
Anni 1953-1954

DISTRETTI DI CORTE DI APPELLO	UDIENZE DI DISCUS- SIONE	SENTENZE											
		Primo grado					Grado di appello						
		Totale		Esito della do- manda dell'attore		Termine di pubblicazione		Totale		Esito della do- manda dell'attore		Termine di pubblicazione	
		N	defini- tive	accogli- mento	rigetto	entro un mese	oltre un mese	N	defini- tive	accogli- mento	rigetto	entro un mese	oltre un mese
ANNO 1953													
Torino .....	2.106	6.935	6.914	6.055	880	5.595	1.340	147	147	54	93	104	43
Brescia .....	840	2.219	2.210	1.822	397	2.018	201	175	175	88	87	163	12
Milano .....	2.535	8.356	8.295	6.874	1.482	5.689	2.667	163	163	63	100	99	64
Trento .....	692	1.294	1.289	992	302	826	468	33	33	14	19	18	15
Venezia .....	2.021	5.778	5.766	4.840	938	3.972	1.806	177	177	78	99	97	80
Trieste .....	171	836	836	705	131	836	—	31	31	23	8	31	—
Genova .....	1.433	3.822	3.757	3.177	645	3.076	746	188	188	61	127	150	38
Bologna .....	1.775	3.526	3.510	2.920	606	3.061	465	143	143	61	82	111	32
Firenze .....	1.835	4.488	4.480	3.885	603	4.146	342	238	238	101	137	189	49
Perugia .....	486	1.474	1.474	1.189	285	1.300	174	39	39	26	13	33	6
Ancona .....	778	1.279	1.274	1.045	234	1.024	255	60	60	18	42	38	22
Roma .....	2.608	9.759	9.692	7.551	2.208	7.934	1.825	351	351	165	186	262	89
L'Aquila .....	928	1.866	1.859	1.478	388	1.328	538	69	69	29	40	51	18
Napoli .....	4.701	11.108	11.033	8.879	2.229	8.996	2.112	710	708	279	431	586	124
Bari .....	1.508	4.331	4.329	3.439	892	2.973	1.358	580	580	237	343	424	156
Lecce .....	809	3.831	3.819	3.229	602	3.495	336	274	274	133	141	256	18
Potenza .....	551	1.175	1.152	878	297	1.031	144	71	71	50	21	57	14
Catanzaro .....	1.384	2.609	2.589	2.060	549	1.952	657	142	142	61	81	104	38
Reggio di Cal. (sez.)	122	394	389	289	105	232	162	16	16	7	9	9	7
Caltanissetta .....	562	1.195	1.180	847	348	855	340	176	176	62	114	124	52
Catania .....	1.766	3.980	3.970	3.088	892	3.175	805	322	322	140	182	243	79
Messina .....	707	1.404	1.395	1.091	313	1.320	84	73	73	29	44	64	9
Palermo .....	1.325	3.884	3.869	2.953	931	2.614	1.270	423	422	193	230	280	143
Cagliari .....	1.400	3.428	3.408	2.855	573	3.084	344	58	58	33	25	46	12
ITALIA .....	33.043	88.971	88.489	72.141	16.830	70.532	18.439	4.659	4.656	2.005	2.654	3.539	1.120
ANNO 1954													
Torino .....	2.127	7.211	7.158	6.350	861	6.026	1.185	89	89	31	58	68	21
Brescia .....	1.131	2.435	2.424	2.000	435	2.094	341	143	143	81	62	118	25
Milano .....	3.308	8.996	8.937	7.284	1.712	6.479	2.517	163	163	79	84	97	66
Trento .....	686	1.099	1.093	817	282	876	223	13	13	4	9	9	4
Venezia .....	2.356	6.387	6.353	5.322	1.065	4.749	1.638	133	133	72	61	83	50
Trieste .....	191	1.064	1.064	900	164	1.064	—	28	28	25	3	28	—
Genova .....	1.499	4.129	3.898	3.454	675	3.415	714	138	138	35	103	121	17
Bologna .....	1.947	3.761	3.722	3.145	616	3.360	401	123	121	42	81	106	17
Firenze .....	2.146	5.033	5.000	4.403	630	4.852	181	189	189	63	126	178	11
Perugia .....	518	1.147	1.139	911	236	1.043	104	30	30	9	21	29	1
Ancona .....	808	1.264	1.252	1.060	204	1.057	207	66	65	31	35	42	24
Roma .....	2.549	8.839	8.746	7.068	1.771	7.930	909	159	159	89	70	131	28
L'Aquila .....	1.124	2.173	2.153	1.709	464	1.650	523	66	66	32	34	39	27
Napoli .....	4.923	12.851	12.779	9.931	2.920	10.854	1.997	715	715	241	474	581	134
Bari .....	1.686	4.755	4.717	3.931	824	3.468	1.287	552	552	196	356	399	153
Lecce .....	859	3.838	3.825	3.227	611	3.631	207	179	179	91	88	154	25
Potenza .....	663	1.563	1.543	1.183	380	1.441	122	131	131	76	55	123	8
Catanzaro .....	1.478	2.673	2.639	2.182	491	2.196	477	104	104	44	60	67	37
Reggio di Cal. (sez.)	153	558	551	382	176	375	183	—	—	—	—	—	—
Caltanissetta .....	497	1.102	1.098	791	311	917	185	171	171	66	105	132	39
Catania .....	1.758	4.496	4.456	3.391	1.105	3.567	929	259	259	103	156	183	76
Messina .....	765	1.367	1.350	1.055	312	1.261	106	58	57	35	23	53	5
Palermo .....	1.542	3.919	3.887	3.009	910	3.236	683	335	335	144	191	279	56
Cagliari .....	1.510	3.735	3.705	3.176	559	3.375	360	77	77	56	21	70	7
ITALIA .....	36.206	94.395	93.489	76.681	17.714	78.916	15.479	3.921	3.917	1.645	2.276	3.090	831

## TAV. 36 - PROCEDIMENTI DI COGNIZIONE AMMESSI AL GRATUITO PATROCINIO

Anni 1953 - 1954

DISTRETTI DI CORTE DI APPELLO	PRIMO GRADO				GRADO DI APPELLO					
	A carico	Esauriti			A carico	Esauriti				
		senza sentenza (a)	con sentenza			senza sentenza	con sentenza		Totale	
		favore- vole (b)	sfavore- vole (b)	Totale		favore- vole (b)	sfavore- vole (b)	Totale		
ANNO 1953										
Torino .....	35	9	6	1	16	1	1	—	—	1
Brescia .....	15	3	4	1	8	1	—	—	—	—
Milano .....	43	6	11	2	19	—	—	—	—	—
Trento .....	30	6	18	5	29	—	—	—	—	—
Venezia .....	90	32	12	10	54	—	—	—	—	—
Trieste .....	38	3	25	1	29	—	—	—	—	—
Genova .....	195	29	58	1	88	—	—	—	—	—
Bologna .....	34	4	15	3	22	1	—	1	—	1
Firenze .....	50	12	22	3	37	—	—	—	—	—
Perugia .....	5	—	—	—	—	—	—	—	—	—
Ancona .....	24	9	3	—	12	3	—	—	—	—
Roma .....	44	9	14	1	24	—	—	—	—	—
L'Aquila .....	42	13	9	—	22	—	—	—	—	—
Napoli .....	500	343	44	35	422	—	—	—	—	—
Bari .....	26	5	6	1	12	—	—	—	—	—
Lecce .....	25	1	14	1	16	—	—	—	—	—
Potenza .....	23	12	—	—	12	—	—	—	—	—
Catanzaro .....	26	8	4	—	12	—	—	—	—	—
Reggio di Cal. (sez.) .....	2	—	—	—	—	—	—	—	—	—
Caltanissetta .....	16	4	—	4	8	2	2	—	—	2
Catania .....	54	17	14	2	33	—	—	—	—	—
Messina .....	8	2	3	2	7	—	—	—	—	—
Palermo .....	21	9	3	—	12	—	—	—	—	—
Cagliari .....	45	7	6	—	13	—	—	—	—	—
<b>ITALIA...</b>	<b>1.391</b>	<b>543</b>	<b>291</b>	<b>73</b>	<b>907</b>	<b>8</b>	<b>3</b>	<b>1</b>	<b>—</b>	<b>4</b>
ANNO 1954										
Torino .....	34	8	12	4	24	—	—	—	—	—
Brescia .....	23	—	3	—	3	3	1	1	—	2
Milano .....	34	6	2	—	8	—	—	—	—	—
Trento .....	23	5	8	3	16	—	—	—	—	—
Venezia .....	73	13	27	6	46	—	—	—	—	—
Trieste .....	36	—	33	—	33	—	—	—	—	—
Genova .....	122	65	6	1	72	1	1	—	—	1
Bologna .....	46	8	10	4	22	—	—	—	—	—
Firenze .....	38	14	8	5	27	—	—	—	—	—
Perugia .....	5	—	2	—	2	—	—	—	—	—
Ancona .....	30	8	7	2	17	3	1	—	2	3
Roma .....	42	23	6	—	29	—	—	—	—	—
L'Aquila .....	50	21	5	1	27	—	—	—	—	—
Napoli .....	294	88	47	7	142	—	—	—	—	—
Bari .....	24	12	4	—	16	—	—	—	—	—
Lecce .....	12	1	4	—	5	—	—	—	—	—
Potenza .....	36	3	—	20	23	1	—	—	—	—
Catanzaro .....	22	10	3	1	14	—	—	—	—	—
Reggio di Cal. (sez.) .....	3	1	2	—	3	—	—	—	—	—
Caltanissetta .....	12	1	1	2	4	—	—	—	—	—
Catania .....	51	12	14	2	28	2	—	—	—	—
Messina .....	13	2	—	—	2	—	—	—	—	—
Palermo .....	22	6	5	1	12	—	—	—	—	—
Cagliari .....	39	7	4	3	14	—	—	—	—	—
<b>ITALIA...</b>	<b>1.084</b>	<b>314</b>	<b>213</b>	<b>62</b>	<b>589</b>	<b>10</b>	<b>3</b>	<b>1</b>	<b>2</b>	<b>6</b>

(a) Compresi i procedimenti nei quali vi fu revoca del gratuito patrocinio e quelli cancellati dal ruolo, conciliati ed estinti in fase istruttoria. — (b) Alla parte ammessa al gratuito patrocinio.

TAV. 37 — PROCEDIMENTI DI INGIUNZIONE E DI CONVALIDA DI SFRATTO E RELATIVE OPPOSIZIONI  
Anni 1953-1954

DISTRETTI DI CORTE DI APPELLO	PROCEDIMENTI				PROCEDIMENTI DI OPPOSIZIONE									
	Di ingiunzione		Di convalida licenza o sfratto		A decreti di ingiunzione					A convalida di licenza o di sfratto				
	a carico	esauriti con decreto	a carico	esauriti con ordinan- za di convalida	a carico	esauriti			Totale	a carico	esauriti			Totale
						senza sen- tenza	con sentenza	accogli- mento			rigetto	senza sen- tenza	con sentenza	
ANNO 1953														
Torino . . . . .	9.886	9.865	2.686	2.536	144	2	31	66	99	136	11	28	69	108
Brescia . . . . .	2.804	2.793	1.961	1.846	149	40	34	25	99	165	7	26	66	99
Milano . . . . .	33.080	32.739	3.437	2.748	988	16	187	383	586	875	1	138	659	798
Trento . . . . .	1.046	1.044	817	530	59	10	16	16	42	221	39	51	58	148
Venezia . . . . .	7.600	7.582	3.237	2.678	437	66	87	86	239	306	20	100	112	232
Trieste . . . . .	1.491	1.491	219	203	138	118	—	—	118	23	—	8	15	23
Genova . . . . .	5.850	5.845	2.147	2.093	120	5	26	38	69	82	5	33	30	68
Bologna . . . . .	5.701	5.700	3.628	3.064	318	10	79	118	207	729	51	208	188	447
Firenze . . . . .	6.445	6.427	3.901	3.411	248	25	79	40	144	181	34	29	69	132
Perugia . . . . .	1.660	1.657	878	790	97	11	25	26	62	55	—	14	28	42
Ancona . . . . .	1.949	1.934	1.192	1.092	147	10	10	39	59	59	18	6	2	26
Roma . . . . .	12.965	12.801	4.878	4.152	644	7	308	259	574	148	10	45	31	86
L'Aquila . . . . .	4.082	4.073	799	660	188	9	45	51	105	51	7	17	10	34
Napoli . . . . .	13.620	13.522	8.134	5.690	1.121	130	136	205	471	984	51	230	109	390
Bari . . . . .	7.449	7.384	4.146	2.793	608	40	124	99	263	204	5	85	55	145
Lecce . . . . .	4.428	4.417	2.713	2.481	203	4	66	66	136	140	8	58	47	113
Potenza . . . . .	1.571	1.559	690	596	158	8	61	16	85	83	—	11	6	17
Catanzaro . . . . .	5.000	4.997	798	682	235	9	110	37	156	56	—	19	18	37
Reggio di Cal. (sez.)	606	606	179	129	29	1	10	10	21	6	3	2	1	6
Caltanissetta . . . . .	1.668	1.655	1.360	1.101	236	41	58	33	132	119	13	28	15	56
Catania . . . . .	7.495	7.482	3.062	2.712	1.147	18	633	361	1.012	516	28	177	147	352
Messina . . . . .	1.836	1.833	565	435	36	—	5	18	23	139	1	116	20	137
Palermo . . . . .	5.716	5.677	3.946	3.007	446	27	135	81	243	283	17	100	60	177
Cagliari . . . . .	4.681	4.672	1.403	1.077	289	21	80	34	135	86	7	30	39	76
<b>ITALIA . . . . .</b>	<b>148.629</b>	<b>147.755</b>	<b>56.776</b>	<b>46.506</b>	<b>8.185</b>	<b>628</b>	<b>2.345</b>	<b>2.107</b>	<b>5.080</b>	<b>5.647</b>	<b>336</b>	<b>1.559</b>	<b>1.854</b>	<b>3.749</b>
ANNO 1954														
Torino . . . . .	11.662	11.307	3.402	3.048	262	27	103	79	209	173	5	35	84	124
Brescia . . . . .	3.035	3.020	2.334	2.140	168	35	24	23	82	184	47	30	44	121
Milano . . . . .	30.919	30.683	4.469	3.779	1.214	74	367	342	783	996	7	287	211	505
Trento . . . . .	1.130	1.123	666	556	76	8	20	20	48	248	32	45	46	123
Venezia . . . . .	9.181	9.176	3.433	2.901	549	92	123	106	321	327	51	59	65	175
Trieste . . . . .	2.068	2.068	202	195	145	—	58	66	124	—	—	—	—	—
Genova . . . . .	6.159	6.158	2.032	1.972	210	29	90	55	174	95	5	17	53	75
Bologna . . . . .	6.072	6.063	3.965	3.547	317	5	78	108	191	776	36	191	299	526
Firenze . . . . .	7.098	7.076	4.529	3.919	297	23	66	76	165	152	7	39	78	124
Perugia . . . . .	1.528	1.527	896	780	50	4	10	14	28	48	1	10	22	33
Ancona . . . . .	2.261	2.254	1.047	979	159	27	25	24	76	132	8	59	21	88
Roma . . . . .	15.358	14.517	4.283	3.830	596	14	119	245	378	121	8	25	52	85
L'Aquila . . . . .	4.452	4.449	819	745	234	34	42	70	146	78	7	19	18	44
Napoli . . . . .	17.368	17.342	9.089	6.811	1.294	61	245	364	670	866	41	243	71	355
Bari . . . . .	8.838	8.815	4.878	3.679	668	58	93	238	389	169	17	54	29	100
Lecce . . . . .	5.818	5.816	2.489	2.255	277	26	87	98	211	166	3	72	34	109
Potenza . . . . .	1.922	1.918	677	616	113	15	39	30	84	80	16	40	8	64
Catanzaro . . . . .	5.831	5.830	829	627	198	53	24	39	116	67	7	21	17	45
Reggio di Cal. (sez.)	753	753	248	144	36	10	15	4	29	3	2	1	—	3
Caltanissetta . . . . .	1.903	1.894	1.377	1.126	208	18	26	34	78	123	21	24	24	69
Catania . . . . .	9.511	9.493	2.921	2.518	979	34	557	218	809	402	24	156	73	253
Messina . . . . .	1.952	1.948	715	451	74	4	39	4	47	35	—	27	2	29
Palermo . . . . .	6.723	6.711	4.471	3.370	411	23	133	70	226	267	31	88	52	171
Cagliari . . . . .	5.580	5.549	1.456	1.197	307	15	103	54	172	147	27	38	51	116
<b>ITALIA . . . . .</b>	<b>167.122</b>	<b>165.490</b>	<b>61.227</b>	<b>51.185</b>	<b>8.842</b>	<b>689</b>	<b>2.486</b>	<b>2.381</b>	<b>5.556</b>	<b>5.655</b>	<b>403</b>	<b>1.580</b>	<b>1.354</b>	<b>3.337</b>

## TAV. 38 - SEQUESTRI - PIGNORAMENTI MOBILIARI

Anni 1953-1954

DISTRETTI DI CORTE DI APPELLO	SEQUESTRI (a)		PIGNORAMENTI SECONDO IL VALORE DEL DEBITO (b)							
	Giudiziari	Conservativi	Fino a 50.000 lire		Da 50.001 a 100.000 lire		Oltre 100.000 lire		Totale	
			N	ammontare Milioni di lire	N	ammontare Milioni di lire	N	ammontare Milioni di lire	N	ammontare Milioni di lire
ANNO 1953										
Torino .....	64	354	7.433	159,5	4.778	320,1	4.730	1.529,3	16.941	2.008,9
Brescia .....	27	139	3.080	78,0	1.634	110,1	2.604	1.010,5	7.318	1.198,6
Milano .....	28	281	28.547	566,7	10.794	797,6	13.319	7.836,8	52.660	9.201,1
Trento .....	12	128	1.156	28,8	474	33,4	778	611,3	2.408	673,5
Venezia .....	50	374	8.800	193,6	3.529	257,9	3.894	1.487,2	16.223	1.938,7
Trieste .....	17	68	2.160	40,1	469	35,1	844	537,6	3.473	612,8
Genova .....	28	204	6.182	140,6	2.341	157,9	1.999	624,9	10.522	923,4
Bologna .....	34	276	5.950	135,0	3.020	223,6	2.681	1.164,7	11.651	1.523,3
Firenze .....	22	249	13.918	245,5	4.688	309,7	2.919	861,5	21.525	1.416,7
Perugia .....	9	53	3.398	72,9	925	65,7	639	207,1	4.962	345,7
Ancona .....	10	95	1.720	37,5	657	46,9	642	219,0	3.019	303,4
Roma .....	60	319	15.597	321,6	5.063	332,6	7.191	1.814,8	27.851	2.469,0
L'Aquila .....	31	171	4.023	85,1	1.684	109,6	1.168	282,4	6.875	477,1
Napoli .....	99	735	21.107	420,0	5.554	364,8	3.663	972,7	30.324	1.757,5
Bari .....	76	576	10.462	184,3	2.407	156,1	1.770	622,9	14.639	963,3
Lecce .....	94	332	7.516	160,9	2.312	151,1	933	351,9	10.761	663,9
Potenza .....	23	128	1.275	24,2	403	28,8	179	42,5	1.857	95,5
Catanzaro .....	51	418	5.713	101,1	1.276	85,7	1.063	336,6	8.052	523,4
Reggio di Cal. (sez.)	5	39	864	19,7	265	18,4	166	40,2	1.295	78,3
Caltanissetta .....	93	493	2.473	45,8	512	41,8	345	121,1	3.330	208,7
Catania .....	121	708	6.354	110,2	1.618	96,5	758	230,0	8.730	436,7
Messina .....	76	110	3.141	63,7	1.303	94,2	484	89,1	4.928	247,0
Palermo .....	109	889	11.928	230,3	3.023	226,0	1.637	593,8	16.588	1.050,1
Cagliari .....	47	851	5.545	117,8	1.466	104,2	847	271,2	7.858	493,2
<b>ITALIA ...</b>	<b>1.186</b>	<b>7.990</b>	<b>178.342</b>	<b>3.582,9</b>	<b>60.195</b>	<b>4.167,8</b>	<b>55.253</b>	<b>21.859,1</b>	<b>293.790</b>	<b>29.609,8</b>

## ANNO 1954

Torino .....	42	306	7.955	204,8	5.828	390,0	5.840	2.059,9	19.623	2.654,7
Brescia .....	10	121	3.915	103,8	1.653	115,7	2.214	1.655,3	7.782	1.874,8
Milano .....	26	239	27.912	617,3	11.272	783,8	14.574	11.375,0	53.758	12.776,1
Trento .....	10	135	1.359	35,4	676	47,9	990	764,1	3.025	847,4
Venezia .....	44	422	9.721	241,3	3.946	277,3	4.601	1.915,5	18.268	2.434,1
Trieste .....	27	94	2.391	41,1	466	34,2	902	851,8	3.759	927,1
Genova .....	33	203	7.855	205,8	3.498	264,3	3.413	1.035,4	14.766	1.505,5
Bologna .....	20	267	6.618	156,3	2.658	196,7	3.168	1.475,4	12.444	1.828,4
Firenze .....	29	234	14.189	241,9	4.652	300,3	3.038	997,7	21.879	1.539,9
Perugia .....	14	61	3.249	77,3	1.055	79,0	790	216,0	5.094	372,3
Ancona .....	11	81	2.209	48,1	817	56,9	849	478,7	3.875	583,7
Roma .....	79	349	21.657	405,9	7.331	457,9	9.218	1.765,7	38.206	2.629,5
L'Aquila .....	26	175	4.561	108,3	1.470	101,1	998	332,1	7.029	541,5
Napoli .....	113	723	25.062	496,3	6.286	435,0	3.910	1.369,8	35.258	2.301,1
Bari .....	67	763	12.822	223,1	3.129	238,1	2.219	614,2	18.170	1.075,4
Lecce .....	77	352	9.789	161,5	2.406	171,1	1.303	260,6	13.498	593,2
Potenza .....	23	94	1.636	37,9	465	33,8	281	77,1	2.382	148,8
Catanzaro .....	58	415	7.228	142,3	1.733	118,6	1.209	327,3	10.170	588,2
Reggio di Cal. (sez.)	4	29	884	25,1	235	17,0	115	17,2	1.234	59,3
Caltanissetta .....	35	565	2.989	53,2	641	44,2	481	155,3	4.111	252,7
Catania .....	291	606	10.264	249,5	2.295	162,8	1.148	271,7	13.707	684,0
Messina .....	20	127	4.374	88,9	2.196	183,4	880	207,6	7.450	479,9
Palermo .....	116	998	12.387	220,4	3.157	260,5	2.039	399,2	17.583	880,1
Cagliari .....	39	755	6.972	157,6	2.065	143,8	1.217	401,7	10.254	703,1
<b>ITALIA ...</b>	<b>1.214</b>	<b>8.114</b>	<b>207.998</b>	<b>4.343,1</b>	<b>69.930</b>	<b>4.913,4</b>	<b>65.397</b>	<b>29.024,3</b>	<b>343.325</b>	<b>38.280,8</b>

(a) Art. 672 c.p.c.

(b) Al netto dell'indennità di mora e delle spese.

**TAV. 39 — VENDITE DI MOBILI E FRUTTI PENDENTI, SECONDO CLASSI DI VALORE DEL DEBITO (a)**  
**Anni 1953 - 1954**

DISTRETTI DI CORTE DI APPELLO	FINO A 50.000 LIRE			DA 50.001 A 100.000 LIRE			OLTRE 100.000 LIRE			TOTALE		
	N	Ammontare Milioni di lire		N	Ammontare Milioni di lire		N	Ammontare Milioni di lire		N	Ammontare Milioni di lire	
		debito	somma ricavata		debito	somma ricavata		debito	somma ricavata		debito	somma ricavata
<b>ANNO 1953</b>												
Torino .....	572	13,0	8,9	225	16,3	9,3	649	211,6	61,8	1.446	240,9	80,0
Brescia .....	186	5,0	1,7	95	7,2	3,0	133	87,5	34,7	414	99,7	39,4
Milano .....	1.524	38,8	25,1	664	49,8	22,1	1.176	573,7	141,1	3.364	662,3	188,3
Trento .....	64	1,4	0,8	35	2,4	1,5	60	37,6	13,8	159	41,4	16,1
Venezia .....	440	11,3	4,8	202	14,3	6,2	228	103,1	33,8	870	128,7	44,8
Trieste .....	19	0,5	0,2	7	0,6	0,2	40	13,5	5,4	66	14,6	5,8
Genova .....	637	11,9	5,3	868	51,0	4,9	238	152,0	22,3	1.743	214,9	32,5
Bologna .....	316	7,8	5,2	149	11,5	5,0	219	120,7	43,6	684	140,0	53,8
Firenze .....	576	12,2	6,6	201	14,1	7,0	255	123,4	34,8	1.032	149,7	48,4
Perugia .....	94	2,3	1,7	48	3,5	2,0	49	19,6	7,4	191	25,4	11,1
Ancona .....	41	1,1	0,8	25	1,9	1,2	33	17,6	5,4	99	20,6	7,4
Roma .....	1.477	31,6	17,7	455	32,8	15,2	707	354,6	116,4	2.639	419,0	149,3
L'Aquila .....	122	2,7	1,5	42	3,0	1,4	47	28,3	11,3	211	34,0	14,2
Napoli .....	650	13,7	8,5	164	11,8	6,7	149	59,3	28,6	963	84,8	43,8
Bari .....	472	9,1	6,9	122	8,2	4,5	120	226,0	85,1	714	243,3	96,5
Lecce .....	232	4,6	2,5	82	6,1	3,9	22	10,0	7,8	336	20,7	14,2
Potenza .....	40	0,7	0,6	19	1,3	0,9	31	4,2	3,1	90	6,2	4,6
Catanzaro .....	62	1,4	0,9	31	2,2	1,6	34	18,6	9,1	127	22,2	11,6
Reggio di Cal. (sez.)	19	0,6	0,2	3	0,2	0,1	—	—	—	22	0,8	0,3
Caltanissetta .....	83	1,6	0,9	14	1,0	0,6	13	4,9	3,8	110	7,5	5,3
Catania .....	125	2,2	1,8	43	2,9	1,9	95	31,7	22,2	263	36,8	25,9
Messina .....	72	1,3	1,0	23	1,5	0,9	21	4,5	1,2	116	7,3	3,1
Palermo .....	217	4,5	3,8	27	2,0	1,0	36	12,1	4,5	280	18,6	9,3
Cagliari .....	417	7,2	2,9	51	3,8	1,6	55	23,8	10,8	523	34,8	15,3
<b>ITALIA...</b>	<b>8.457</b>	<b>186,5</b>	<b>110,3</b>	<b>3.595</b>	<b>249,4</b>	<b>102,7</b>	<b>4.410</b>	<b>2.238,3</b>	<b>708,0</b>	<b>16.462</b>	<b>2.674,2</b>	<b>921,0</b>
<b>ANNO 1954</b>												
Torino .....	562	14,5	7,9	388	24,2	8,9	505	274,4	77,0	1.455	313,1	93,8
Brescia .....	128	4,0	2,0	76	5,2	2,7	201	122,6	48,3	405	131,8	53,0
Milano .....	2.538	66,1	35,0	1.069	86,4	38,9	1.398	760,8	184,6	5.005	913,3	258,5
Trento .....	94	2,5	2,0	67	5,1	2,3	116	61,0	28,4	277	68,6	32,7
Venezia .....	556	15,1	7,1	225	18,2	6,6	369	256,1	54,3	1.150	289,4	68,0
Trieste .....	92	2,1	0,7	36	2,4	1,0	67	47,0	7,3	195	51,5	9,0
Genova .....	436	11,8	6,4	200	14,7	6,5	348	126,5	45,0	984	153,0	57,9
Bologna .....	331	7,4	4,5	136	10,5	6,4	215	145,0	39,0	682	162,9	49,9
Firenze .....	658	15,2	8,3	271	17,7	9,2	425	218,3	80,8	1.354	251,2	98,3
Perugia .....	138	3,1	5,8	64	4,4	2,2	74	24,2	12,9	276	31,7	20,9
Ancona .....	34	1,1	0,6	29	2,2	1,2	43	28,1	12,7	106	31,4	14,5
Roma .....	1.375	30,8	19,3	495	36,3	19,5	664	284,9	114,8	2.534	352,0	153,6
L'Aquila .....	137	3,5	2,6	49	3,5	6,2	58	29,4	17,0	244	36,4	25,8
Napoli .....	969	20,3	9,9	193	13,4	5,8	462	89,6	26,5	1.624	123,3	42,2
Bari .....	567	11,3	8,2	121	8,6	3,5	123	43,6	26,5	811	63,5	38,2
Lecce .....	250	4,9	3,8	66	4,7	3,4	37	21,4	15,5	353	31,0	22,7
Potenza .....	56	1,2	0,9	17	1,3	0,8	18	8,1	3,1	91	10,6	4,8
Catanzaro .....	133	3,2	2,3	45	3,5	3,1	38	39,5	31,9	216	46,2	37,3
Reggio di Cal. (sez.)	25	0,8	0,3	8	0,6	0,3	6	1,1	0,6	39	2,5	1,2
Caltanissetta .....	91	1,0	0,8	19	1,2	0,8	17	7,1	2,2	127	9,3	3,8
Catania .....	856	30,3	20,2	132	9,7	6,4	92	36,8	13,9	1.080	76,8	40,5
Messina .....	199	4,5	3,6	28	2,1	1,2	28	7,0	2,8	255	13,6	7,6
Palermo .....	162	3,5	3,1	48	3,4	2,3	36	14,2	11,3	246	21,1	16,7
Cagliari .....	351	7,0	3,1	82	5,5	3,0	79	23,5	9,6	512	36,0	15,7
<b>ITALIA...</b>	<b>10.738</b>	<b>265,2</b>	<b>158,4</b>	<b>3.864</b>	<b>284,8</b>	<b>142,2</b>	<b>5.419</b>	<b>2.670,2</b>	<b>866,0</b>	<b>20.021</b>	<b>3.220,2</b>	<b>1.166,6</b>

(a) Al netto dell'indennità di mora e delle spese.

TAV. 40 — VENDITE DI IMMOBILI IN ESECUZIONE DELLE LEGGI SULLE IMPOSTE DIRETTE  
Anni 1953-1954

DISTRETTI DI CORTE DI APPELLO	CLASSI DI VALORE DEL DEBITO (a)											
	Fino a 50.000 lire			Da 50.001 a 100.000 lire			Oltre 100.000 lire			Totale		
	N	Ammontare Milioni di lire		N	Ammontare Milioni di lire		N	Ammontare Milioni di lire		N	Ammontare Milioni di lire	
		debito	somma ricavata		debito	somma ricavata		debito	somma ricavata		debito	somma ricavata
ANNO 1953												
Torino .....	11	0,1	0,1	1	0,1	..	8	13,6	4,7	20	13,8	4,8
Brescia .....	—	—	—	1	0,1	0,1	—	—	—	1	0,1	0,1
Milano .....	2	..	..	1	0,1	0,1	8	3,8	3,1	11	3,9	3,2
Trento .....	—	—	—	—	—	—	—	—	—	—	—	—
Venezia .....	3	..	..	2	0,2	0,2	—	—	—	5	0,2	0,2
Trieste .....	—	—	—	—	—	—	—	—	—	—	—	—
Genova .....	64	0,4	0,1	2	0,1	0,1	3	3,0	7,7	69	3,5	7,9
Bologna .....	1	..	..	4	0,3	0,5	5	1,3	1,0	10	1,6	1,5
Firenze .....	1	..	..	—	—	—	3	10,0	19,1	4	10,0	19,1
Perugia .....	—	—	—	—	—	—	2	0,4	0,1	2	0,4	0,1
Ancona .....	8	..	..	3	0,3	0,2	2	0,4	0,1	13	0,7	0,3
Roma .....	17	..	0,1	—	—	—	4	3,4	0,7	21	3,4	0,8
L'Aquila .....	2	0,1	..	—	—	—	3	9,0	2,9	5	9,1	2,9
Napoli .....	6	0,1	..	—	—	—	6	5,6	1,7	12	5,7	1,7
Bari .....	2	0,1	0,2	—	—	—	2	2,7	5,2	4	2,8	5,4
Lecce .....	3	0,1	0,3	—	—	—	2	36,3	11,2	5	36,4	11,5
Potenza .....	—	—	—	—	—	—	1	0,5	0,6	1	0,5	0,6
Catanzaro .....	—	—	—	—	—	—	1	0,1	0,1	1	0,1	0,1
Reggio di Calabria (sez.) .....	—	—	—	—	—	—	—	—	—	—	—	—
Caltanissetta .....	11	0,1	0,3	—	—	—	—	—	—	11	0,1	0,3
Catania .....	3	0,1	0,1	1	0,1	0,3	1	1,2	0,2	5	1,4	0,6
Messina .....	—	—	—	—	—	—	1	0,5	0,3	1	0,5	0,3
Palermo .....	15	0,1	1,3	1	0,1	..	—	—	—	16	0,2	1,3
Cagliari .....	3	0,1	0,1	1	0,1	0,1	3	7,2	3,4	7	7,4	3,6
ITALIA .....	152	1,3	2,6	17	1,5	1,6	55	99,0	62,1	224	101,8	66,3
ANNO 1954												
Torino .....	8	0,2	0,1	—	—	—	5	2,7	3,6	13	2,9	3,7
Brescia .....	—	—	—	—	—	—	4	2,5	7,1	4	2,5	7,1
Milano .....	1	..	..	—	—	—	5	31,1	17,7	6	31,1	17,7
Trento .....	1	..	..	—	—	—	2	14,2	23,8	3	14,2	23,8
Venezia .....	—	—	—	—	—	—	1	6,8	1,9	1	6,8	1,9
Trieste .....	—	—	—	—	—	—	—	—	—	—	—	—
Genova .....	29	0,2	0,6	6	0,5	0,1	6	3,4	1,6	41	4,1	2,3
Bologna .....	—	—	—	—	—	—	3	153,8	8,8	3	153,8	8,8
Firenze .....	—	—	—	—	—	—	2	2,1	2,5	2	2,1	2,5
Perugia .....	—	—	—	—	—	—	2	2,9	2,7	2	2,9	2,7
Ancona .....	—	—	—	—	—	—	2	0,6	1,5	2	0,6	1,5
Roma .....	2	..	..	—	—	—	4	4,5	2,0	6	4,5	2,0
L'Aquila .....	—	—	—	—	—	—	1	3,1	0,1	1	3,1	0,1
Napoli .....	3	0,1	0,1	—	—	—	8	23,7	9,4	11	23,8	9,5
Bari .....	—	—	—	3	0,2	0,2	2	3,4	0,8	5	3,6	1,0
Lecce .....	—	—	—	—	—	—	—	—	—	—	—	—
Potenza .....	—	—	—	1	0,1	0,1	—	—	—	1	0,1	0,1
Catanzaro .....	1	..	..	—	—	—	5	9,9	3,2	6	9,9	3,2
Reggio di Calabria (sez.) .....	—	—	—	—	—	—	—	—	—	—	—	—
Caltanissetta .....	—	—	—	—	—	—	—	—	—	—	—	—
Catania .....	—	—	—	—	—	—	2	1,2	5,7	2	1,2	5,7
Messina .....	—	—	—	—	—	—	—	—	—	—	—	—
Palermo .....	39	0,4	0,6	3	0,2	0,2	—	—	—	42	0,6	0,8
Cagliari .....	—	—	—	1	0,1	0,1	—	—	—	1	0,1	0,1
ITALIA .....	84	0,9	1,4	14	1,1	0,7	54	265,9	92,4	152	267,9	94,5

(a) Al netto dell'indennità di mora e delle spese.



TAV. 41 — TUTELE - CURATELE (a)

Anni 1953 - 1954

DISTRETTI DI CORTE DI APPELLO	TUTELE APERTE NELL'ANNO					TUTELE CHIUSE NEL- L'ANNO	CURATELE APERTE NELL'ANNO				CURATELE CHIUSE NEL- L'ANNO
	Minori		Interdetti		Totale		Minori		Inabilitati	Totale	
	per morte di entrambi i genitori	per altre cause	a seguito di condanna penale	per altre cause			per emanci- pazione	per altre cause			
ANNO 1953											
Torino.....	468	104	96	100	768	611	65	12	20	97	41
Brescia .....	290	49	41	103	483	517	23	6	30	59	24
Milano .....	559	27	89	50	725	701	83	2	11	96	99
Trento.....	131	30	7	42	210	352	23	1	8	32	74
Venezia .....	768	126	35	177	1.106	988	84	19	45	148	94
Trieste .....	43	109	51	76	279	228	27	5	—	32	5
Genova.....	233	105	57	41	436	483	53	6	6	65	58
Bologna .....	476	137	54	220	887	791	54	11	18	83	60
Firenze .....	318	60	40	64	482	508	46	—	8	54	71
Perugia .....	75	9	5	12	101	129	11	2	3	16	7
Ancona .....	128	44	22	44	238	319	11	1	7	19	13
Roma.....	534	421	54	66	1.075	895	116	6	5	127	35
L'Aquila .....	151	67	41	30	289	319	16	3	6	25	15
Napoli .....	775	223	92	93	1.183	1.222	51	8	8	67	97
Bari.....	682	74	50	35	841	744	11	2	4	17	5
Lecce.....	202	30	21	8	261	221	7	1	1	9	12
Potenza .....	120	28	19	4	171	149	5	1	2	8	19
Catanzaro.....	205	121	15	29	370	392	9	7	6	22	17
Reggio di Cal.(sez.)..	23	10	25	11	69	120	6	—	—	6	2
Caltanissetta.....	101	28	64	15	208	139	2	1	1	4	12
Catania .....	358	116	151	105	730	491	11	7	12	30	16
Messina.....	101	33	52	9	195	344	1	3	3	7	3
Palermo.....	328	52	220	53	653	365	9	4	2	15	17
Cagliari .....	130	94	92	22	338	365	4	—	3	7	11
<b>ITALIA.....</b>	<b>7.199</b>	<b>2.097</b>	<b>1.393</b>	<b>1.409</b>	<b>12.098</b>	<b>11.393</b>	<b>728</b>	<b>108</b>	<b>209</b>	<b>1.045</b>	<b>809</b>
ANNO 1954											
Torino.....	432	114	89	109	744	807	87	11	20	118	65
Brescia .....	340	53	21	104	518	407	34	4	13	51	24
Milano .....	580	32	39	52	703	912	99	12	15	126	95
Trento.....	94	25	9	35	163	377	34	10	13	57	41
Venezia .....	579	109	13	256	957	784	77	16	30	123	112
Trieste .....	39	128	—	72	239	31	18	—	—	18	—
Genova.....	292	76	37	82	487	452	49	10	7	66	31
Bologna .....	492	121	38	217	868	949	72	3	20	95	66
Firenze .....	308	69	21	110	508	459	101	16	13	130	73
Perugia .....	130	29	15	13	187	164	11	—	9	20	8
Ancona .....	118	78	7	41	244	227	10	4	5	19	5
Roma.....	437	430	49	34	950	783	80	6	5	91	19
L'Aquila .....	181	52	28	20	281	266	9	—	4	13	1
Napoli .....	881	154	117	127	1.279	1.275	73	30	10	113	74
Bari.....	238	71	42	25	376	536	12	2	5	19	6
Lecce.....	202	57	31	14	304	299	8	2	1	11	21
Potenza .....	121	42	27	27	217	176	3	4	—	7	8
Catanzaro.....	146	98	7	17	268	165	6	2	3	11	5
Reggio di Cal.(sez.)..	35	6	26	4	71	97	2	—	1	3	3
Caltanissetta.....	109	62	115	17	303	209	8	—	1	9	2
Catania .....	220	154	74	43	491	433	12	3	4	19	9
Messina.....	83	109	46	16	254	114	4	8	—	12	4
Palermo.....	403	125	227	38	793	584	17	2	4	23	56
Cagliari .....	178	52	92	30	352	369	6	1	4	11	12
<b>ITALIA.....</b>	<b>6.638</b>	<b>2.246</b>	<b>1.170</b>	<b>1.503</b>	<b>11.557</b>	<b>10.875</b>	<b>832</b>	<b>146</b>	<b>187</b>	<b>1.165</b>	<b>740</b>

(a) All'inizio del 1953 erano pendenti 75.948 tutele e 3.375 curatele.

## TAV. 42 - ATTIVITÀ DELLE PRETURE

A = Pretura del capoluogo della corte di appello (a) - B = Altre preture del distretto

Anno 1953

DESCRIZIONE	DISTRETTI CON CAPOLUOGO AVENTE POPOLAZIONE SUPERIORE A 500.000 ABITANTI									
	Torino		Milano		Genova		Roma		Napoli	
	A	B	A	B	A	B	A	B	A	B
<b>DATI ASSOLUTI</b>										
<b>PROCEDIMENTI DI COGNIZIONE</b>										
Primo grado :										
pendenti all'inizio dell'anno .....	3.766	6.670	8.966	6.335	4.647	4.971	13.104	6.314	9.436	24.271
sopravvenuti .....	7.261	8.053	12.079	8.141	4.027	6.021	10.199	7.202	10.212	19.763
esauriti .....	6.686	8.606	9.932	8.568	3.481	6.507	14.152	8.628	9.697	21.258
con sentenza .....	3.511	3.433	4.782	3.513	1.334	2.476	6.425	3.274	3.498	7.570
senza sentenza .....	3.175	5.171	5.150	5.055	2.147	4.031	7.727	5.354	6.199	13.688
Grado di appello :										
pendenti all'inizio dell'anno .....	—	134	438	148	12	177	426	47	44	769
sopravvenuti .....	46	85	160	153	11	173	277	94	36	989
esauriti .....	46	137	57	156	18	231	320	102	48	944
con sentenza .....	46	101	52	111	15	173	274	77	40	669
senza sentenza .....	—	36	5	45	3	58	46	25	8	275
UDIENZE .....	2.487	3.817	4.815	2.779	1.540	2.494	2.369	3.983	4.001	8.428
DECRETI DI INGIUNZIONE .....	6.822	3.043	29.222	3.517	3.787	2.058	10.469	2.332	4.813	8.709
OPPOSIZIONI A DECRETI DI INGIUNZIONE ACCOLTE .....	6	25	141	46	16	10	275	33	34	102
ORDINANZE DI CONVALIDA DI SFERATTO .....	1.177	1.359	1.347	1.401	967	1.126	3.190	962	2.189	3.501
OPPOSIZIONI A CONVALIDA DI SFERATTO ACCOLTE .....	6	22	100	38	4	29	3	42	—	230
DENUNCIE DI NUOVA OPERA O DI DANNO TEMUTO .....	28	150	88	83	38	97	134	173	33	354
SEQUESTRI GIUDIZIARI (b) .....	13	51	2	26	4	24	9	51	4	95
SEQUESTRI CONSERVATIVI (b) .....	105	249	138	143	44	160	169	150	75	660
<b>PIGNORAMENTI MOBILIARI :</b>										
Numero .....	9.670	7.271	37.255	15.405	4.712	5.810	20.938	6.913	16.712	13.612
Debito (c) - Milioni di lire .....	826,5	1.182,4	5.989,0	3.212,1	270,6	652,8	1.758,0	711,0	889,4	868,1
<b>VENDITE DI MOBILI E FRUTTI PENDENTI :</b>										
Numero .....	777	669	2.187	1.177	397	1.346	2.319	320	607	356
Debito (c) - Milioni di lire .....	161,8	79,1	443,6	218,7	124,8	90,1	377,4	41,6	41,8	43,0
Somma ricavata - Milioni di lire .....	39,3	40,7	107,4	80,9	13,2	19,3	134,7	14,6	15,7	28,1
<b>VENDITE DI IMMOBILI IN ESECUZIONE DELLE LEGGI SULLA RISCOSSIONE DELLE IMPOSTE DIRETTE :</b>										
Numero .....	—	20	—	11	1	68	1	20	2	10
Debito (c) - Milioni di lire .....	—	13,8	—	3,9	1,3	2,2	2,8	0,6	3,9	1,8
Somma ricavata - Milioni di lire .....	—	4,8	—	3,2	2,9	5,0	0,2	0,6	0,4	1,3
<b>TUTELE :</b>										
pendenti all'inizio dell'anno .....	1.237	3.769	1.491	3.021	818	1.811	8.324	2.213	1.430	5.705
aperte :										
di minori .....	181	391	181	405	122	216	705	250	137	861
per morte di entrambi i genitori .....	154	314	181	378	46	187	317	217	118	637
di interdetti .....	61	135	44	95	25	73	60	60	65	120
per condanna penale .....	35	61	25	64	11	46	28	26	36	56
<b>CURATELE :</b>										
pendenti all'inizio dell'anno .....	294	211	295	122	110	68	238	31	119	134
aperte :										
di minori .....	41	36	58	27	32	27	91	31	36	23
per emancipazione .....	40	25	58	25	31	22	90	26	36	15
di inabilitati .....	10	10	4	7	4	2	4	1	2	6
CONVOCAZIONI DI TUTORI E PROTUTORI .....	1.261	2.932	1.086	1.392	530	1.350	1.078	1.756	1.450	2.661
<b>PROVVEDIMENTI DEL GIUDICE TUTELARE :</b>										
autorizzazioni al tutore .....	62	1.062	53	1.361	73	758	370	900	188	1.700
provvedimenti circa la patria potestà .....	1.426	2.093	1.752	2.430	708	1.423	3.146	1.865	1.421	2.644
concessioni di affiliazione .....	105	116	109	121	35	75	183	95	154	382
altri .....	66	874	125	1.595	182	603	2	1.250	441	3.993

(a) Rapporto tra la popolazione del comune capoluogo del distretto di corte di appello e quella del corrispondente mandamento, secondo a popolazione residente censita alla data del 4 novembre 1951 : Torino : 89,5% ; Milano : 89,7% ; Genova : 99,1% ; Roma : 98,2% ; Napoli 100% ; Palermo : 98,1% ; altri comuni capoluoghi di corte di appello : 76,1% (media). — (b) Art. 672 c. p. c. — (c) Escluse indennità di mora e spese.

## Segue TAV. 42 — ATTIVITÀ DELLE PRETURE

A = Pretura del capoluogo della corte di appello — B = Altre preture del distretto

Anno 1953

DESCRIZIONE	DISTRETTI CON CAPOLUOGO AVENTE POPOLAZIONE SUPERIORE A 500.000 ABITANTI				ALTRI DISTRETTI		ITALIA	
	Palermo		Totale		A	B	A	B
	A	B	A	B				

## DATI ASSOLUTI

PROCEDIMENTI DI COGNIZIONE								
Primo grado:								
pendenti all'inizio dell'anno	5.288	6.197	45.207	54.758	24.127	83.443	69.334	138.201
sopravvenuti	4.825	6.847	48.603	56.027	23.358	88.702	71.961	144.729
esauriti	4.122	7.210	48.070	60.777	22.737	90.058	70.807	150.835
con sentenza	1.495	2.387	21.045	22.655	10.917	34.100	31.962	56.755
senza sentenza	2.627	4.823	27.025	38.122	11.820	55.958	38.845	94.080
Grado di appello:								
pendenti all'inizio dell'anno	102	446	1.022	1.721	640	3.634	1.662	5.355
sopravvenuti	38	489	568	1.983	486	3.226	1.054	5.209
esauriti	53	545	542	2.115	620	3.649	1.162	5.764
con sentenza	38	385	465	1.516	459	2.225	924	3.741
senza sentenza	15	160	77	599	161	1.424	238	2.023
UDIENZE	550	2.745	15.762	24.246	8.211	37.552	23.973	61.798
DECRETI DI INGIUNZIONE	1.352	4.325	56.465	23.984	23.079	44.227	79.544	68.211
OPPOSIZIONI A DECRETI DI INGIUNZIONE ACCOLTE	54	81	526	297	726	796	1.252	1.093
ORDINANZE DI CONVALIDA DI SFERATTO	1.377	1.630	10.247	9.979	4.643	21.637	14.890	31.616
OPPOSIZIONI A CONVALIDA DI SFERATTO ACCOLTE	1	99	114	460	204	781	318	1.241
DENUNCIE DI NUOVA OPERA O DI DANNO TEMUTO	110	152	431	1.009	552	1.552	983	2.561
SEQUESTRI GIUDIZIARI	31	78	63	325	120	678	183	1.003
SEQUESTRI CONSERVATIVI	446	443	977	1.805	1.052	4.156	2.029	5.961
PIGNORAMENTI MOBILIARI:								
Numero	10.156	6.432	99.443	55.443	43.073	95.831	142.516	151.274
Debito - <i>Milioni di lire</i>	718,2	331,9	10.451,7	6.958,3	3.810,9	8.388,9	14.262,6	15.347,2
VENDITE DI MOBILI E FRUTTI PENDENTI:								
Numero	144	136	6.431	4.004	2.189	3.838	8.620	7.842
Debito - <i>Milioni di lire</i>	6,9	11,7	1.156,3	484,2	411,8	621,9	1.568,1	1.106,1
Somma ricavata - <i>Milioni di lire</i>	4,4	4,9	314,7	188,5	153,7	264,1	468,4	452,6
VENDITE DI IMMOBILI IN ESECUZIONE DELLE LEGGI SULLA RISCOSSIONE DELLE IMPOSTE DIRETTE:								
Numero	—	16	4	145	1	74	5	219
Debito - <i>Milioni di lire</i>	—	0,2	8,0	22,5	0,3	71,0	8,3	93,5
Somma ricavata - <i>Milioni di lire</i>	—	1,3	3,5	16,2	0,2	46,4	3,7	62,6
TUTELE:								
pendenti all'inizio dell'anno	822	2.136	14.122	18.655	9.825	33.346	23.947	52.001
aperte:								
di minori	92	288	1.418	2.411	1.050	4.417	2.468	6.828
per morte di entrambi i genitori	91	237	507	1.990	885	3.417	1.792	5.407
di interdetti	38	235	293	718	409	1.382	702	2.100
per condanna penale	24	196	159	449	161	624	320	1.073
CURATELE:								
pendenti all'inizio dell'anno	39	73	1.095	639	282	1.359	1.377	1.998
aperte:								
di minori	5	8	263	152	77	344	340	496
per emancipazione	5	4	260	117	69	282	329	399
di inabilitati	—	2	24	28	38	119	62	147
CONVOCAZIONI DI TUTORI E PROTUTORI	83	874	5.488	10.965	3.561	17.631	9.049	28.596
PROVVEDIMENTI DEL GIUDICE TUTELARE:								
autorizzazioni al tutore	114	1.050	860	6.831	2.076	11.813	2.936	18.644
provvedimenti circa la patria potestà	737	1.711	9.190	12.166	4.951	21.904	14.141	34.070
concessioni di affiliazione	10	53	596	842	380	1.173	976	2.015
altri	15	363	831	8.678	489	13.576	1.320	22.254

## Segue TAV. 42 - ATTIVITÀ DELLE PRETURE

A = Pretura del capoluogo della corte di appello - B = Altre preture del distretto  
Anno 1953

DESCRIZIONE	DISTRETTI CON CAPOLUOGO AVENTE POPOLAZIONE SUPERIORE A 500.000 ABITANTI									
	Torino		Milano		Genova		Roma		Napoli	
	A	B	A	B	A	B	A	B	A	B
PER 100.000 ABITANTI										
PROCEDIMENTI DI COGNIZIONE										
Primo grado :										
pendenti all'inizio dell'anno .....	473,07	237,21	634,01	226,83	676,99	462,48	776,37	373,63	932,49	673,32
sopravvenuti .....	912,10	286,40	854,14	291,49	586,66	560,17	604,26	426,17	1.009,17	548,26
esauriti .....	839,87	306,07	702,32	306,78	507,12	605,38	838,46	510,55	958,28	589,73
con sentenza .....	441,04	122,17	338,15	125,78	194,34	230,35	380,66	193,73	345,68	210,00
senza sentenza .....	398,83	183,90	364,17	181,00	312,78	375,03	457,80	316,82	612,60	379,73
Grado di appello :										
pendenti all'inizio dell'anno .....	—	4,77	30,97	5,30	1,75	16,47	25,24	2,78	4,35	21,33
sopravvenuti .....	5,78	3,02	11,31	5,48	1,60	16,10	16,41	5,56	3,56	27,44
esauriti .....	5,78	4,87	4,03	5,59	2,62	21,49	18,96	6,04	4,74	26,19
con sentenza .....	5,78	3,59	3,68	3,98	2,18	16,09	16,23	4,56	3,95	18,56
senza sentenza .....	—	1,28	0,35	1,61	0,44	5,40	2,73	1,48	0,79	7,63
UDIENZE .....	312,41	135,75	340,48	99,50	224,35	232,03	140,35	235,69	395,39	233,81
DECRETI DI INGIUNZIONE .....	856,96	108,22	2.066,37	125,93	551,70	191,47	620,25	137,99	475,65	241,60
OPPOSIZIONI A DECRETI DI INGIUNZIONE ACCOLTE	0,75	0,89	9,97	1,65	2,33	0,93	16,29	1,95	3,36	2,83
ORDINANZE DI CONVALIDA DI SFATTO .....	147,85	48,33	95,25	50,16	140,88	104,76	189,00	56,93	216,32	97,12
OPPOSIZIONI A CONVALIDA DI SFATTO ACCOLTE	0,75	0,78	7,07	1,36	0,58	2,70	0,18	2,49	—	6,38
DENUNCIE DI NUOVA OPERA O DI DANNO TEMUTO	3,52	5,33	6,22	2,97	5,54	9,02	7,94	10,24	3,26	9,82
SEQUESTRI GIUDIZIARI .....	1,63	1,81	0,14	0,93	0,58	2,23	0,53	3,02	0,40	2,64
SEQUESTRI CONSERVATIVI .....	13,19	8,86	9,76	5,12	6,41	14,89	10,01	8,88	7,41	18,31
PIGNORAMENTI MOBILIARI :										
Numero .....	1.214,71	258,59	2.634,41	551,58	686,46	540,54	1.240,51	409,07	1.651,52	377,62
Debito - <i>Milioni di lire</i> .....	103,82	42,05	423,50	115,01	394,22	60,73	104,16	42,07	67,89	24,08
VENDITE DI MOBILI E FRUTTI PENDENTI :										
Numero .....	97,60	23,79	154,65	42,14	57,84	125,23	137,39	18,94	59,99	9,88
Debito - <i>Milioni di lire</i> .....	20,32	2,81	31,37	7,83	18,18	8,38	22,36	2,46	4,13	1,19
Somma ricavata - <i>Milioni di lire</i> .....	4,94	1,45	7,59	2,90	1,92	1,80	7,98	0,86	1,55	0,78
VENDITE DI IMMOBILI IN ESECUZIONE DELLE LEGGI SULLA RISCOSSIONE DELLE IMPOSTE DIRETTE :										
Numero .....	—	0,71	—	0,39	0,15	6,33	0,06	1,18	0,20	0,28
Debito - <i>Milioni di lire</i> .....	—	0,49	—	0,14	0,19	0,20	0,17	0,04	0,39	0,05
Somma ricavata - <i>Milioni di lire</i> .....	—	0,17	—	0,11	0,42	0,47	0,01	0,04	0,04	0,04
TUTELE :										
pendenti all'inizio dell'anno .....	155,38	134,04	105,43	108,17	119,17	168,49	493,17	130,95	141,32	158,27
aperte :										
di minori .....	22,74	13,91	12,80	14,50	17,77	20,10	41,77	14,79	13,54	23,89
per morte di entrambi i genitori .....	19,35	11,17	12,80	13,53	6,70	17,40	18,78	12,84	11,66	18,23
di interdetti .....	7,66	4,80	3,11	3,40	3,64	6,79	3,55	3,55	6,42	3,33
per condanna penale .....	4,40	2,17	1,77	2,29	1,60	4,28	1,66	1,54	3,56	1,55
CURATELE:										
pendenti all'inizio dell'anno .....	36,93	7,50	20,86	4,37	16,03	6,33	14,10	1,83	11,76	3,72
aperte :										
di minori .....	5,15	1,28	4,10	0,97	4,66	2,51	5,39	1,83	3,56	0,64
per emancipazione .....	5,02	0,89	4,10	0,90	4,52	2,05	5,33	1,54	3,56	0,42
di inabilitati .....	1,26	0,36	0,28	0,25	0,58	0,19	0,24	0,06	0,20	0,17
CONVOCAZIONI DI TUTORI E PROTUTORI .....	158,40	104,27	76,79	49,84	77,21	125,60	63,87	103,91	143,29	73,82
PROVVEDIMENTI DEL GIUDICE TUTELARE :										
autorizzazioni al tutore .....	7,79	37,77	3,75	48,73	10,63	70,52	21,92	53,26	18,58	47,16
provvedimenti circa la patria potestà .....	179,13	74,44	123,89	87,01	103,14	132,39	186,39	110,36	140,43	73,35
concessioni di affiliazione .....	13,19	4,13	7,71	4,33	5,10	6,98	10,84	5,62	15,22	10,60
altri .....	8,29	31,08	8,84	57,11	26,51	56,10	0,12	73,97	43,58	110,77

## Segue TAV. 42 - ATTIVITÀ DELLE PRETURE

A = Pretura del capoluogo della corte di appello — B = Altre preture del distretto

Anno 1953

DESCRIZIONE	DISTRETTI CON CAPOLUOGO AVENTE POPOLAZIONE SUPERIORE A 500.000 ABITANTI				ALTRI DISTRETTI		ITALIA	
	Palermo		TOTALE		A	B	A	B
	A	B	A	B				
PER 100.000 ABITANTI								
PROCEDIMENTI DI COGNIZIONE								
Primo grado:								
pendenti all'inizio dell'anno	1.072,27	439,73	742,36	409,15	617,63	346,88	693,62	369,14
sopravvenuti	978,38	485,85	798,13	418,63	597,94	368,75	719,90	386,58
esauriti	835,83	511,61	789,38	454,12	582,05	374,38	708,35	402,89
con sentenza	303,15	169,38	345,59	169,28	279,47	141,76	319,75	151,60
senza sentenza	532,68	342,23	443,79	284,84	302,58	232,62	388,60	251,29
Grado di appello:								
pendenti all'inizio dell'anno	20,68	31,65	16,78	12,86	16,38	15,11	16,63	14,30
sopravvenuti	7,71	34,70	9,33	14,82	12,44	13,41	10,54	13,91
esauriti	10,75	38,67	8,90	15,80	15,87	15,17	11,62	15,40
con sentenza	7,71	27,32	7,64	11,33	11,75	9,25	9,24	9,99
senza sentenza	3,04	11,35	1,26	4,47	4,12	5,92	2,38	5,41
UDIENZE	111,53	194,78	258,83	181,16	210,19	156,11	239,83	165,07
DECRETI DI INGIUNZIONE	274,15	306,89	927,24	179,21	590,80	183,86	795,76	182,19
OPPOSIZIONI A DECRETI DI INGIUNZIONE ACCOLTE	10,95	5,75	8,64	2,22	18,58	3,31	12,53	2,92
ORDINANZE DI CONVALIDA DI SFERATTO	279,22	115,66	168,27	74,56	118,86	89,95	148,96	84,45
OPPOSIZIONI A CONVALIDA DI SFERATTO ACCOLTE	0,20	7,02	1,87	3,44	5,22	3,25	3,18	3,31
DENUNCIE DI NUOVA OPERA O DI DANNO TEMUTO	22,31	10,79	7,08	7,54	14,13	6,45	9,83	6,84
SEQUESTRI GIUDIZIARI	6,29	5,53	1,03	2,43	3,07	2,82	1,83	2,68
SEQUESTRI CONSERVATIVI	90,44	31,43	16,04	13,49	26,93	17,28	20,30	15,92
PIGNORAMENTI MOBILIARI:								
Numero	2.059,37	456,40	1.632,99	414,27	1.102,63	398,38	1.425,73	404,06
Debito - <i>Milioni di lire</i>	145,63	23,55	171,63	51,99	97,56	34,87	142,68	40,99
VENDITE DI MOBILI E FRUTTI PENDENTI:								
Numero	29,20	9,65	105,61	29,92	56,04	15,96	86,23	20,95
Debito - <i>Milioni di lire</i>	1,40	0,83	18,99	3,62	10,54	2,59	15,69	29,54
Somma ricavata - <i>Milioni di lire</i>	0,89	0,35	5,17	1,41	3,93	1,10	4,69	1,21
VENDITE DI IMMOBILI IN ESECUZIONE DELLE LEGGI SULLA RISCOSSIONE DELLE IMPOSTE DIRETTE:								
Numero	—	1,14	0,07	1,08	0,03	0,31	0,05	0,58
Debito - <i>Milioni di lire</i>	—	0,01	0,13	0,17	0,01	0,30	0,08	0,25
Somma ricavata - <i>Milioni di lire</i>	—	0,09	0,06	0,12	0,01	1,93	0,04	0,17
TUTELE:								
pendenti all'inizio dell'anno	166,68	151,57	231,90	139,39	251,51	138,62	239,57	138,90
aperte:								
di minori	18,66	20,44	23,29	18,01	26,88	18,36	24,69	18,24
per morte di entrambi i genitori	18,45	16,82	14,89	14,87	22,66	14,20	17,93	14,44
di interdetti	7,71	16,68	4,81	5,36	10,47	5,75	7,02	5,61
per condanna penale	4,87	13,91	2,61	3,35	4,12	2,59	3,20	2,87
CURATELE:								
pendenti all'inizio dell'anno	7,91	5,18	17,98	4,77	7,22	5,65	13,78	5,34
aperte:								
di minori	1,01	0,57	4,32	1,14	1,97	1,43	3,40	1,32
per emancipazione	0,01	0,28	4,27	0,87	1,77	1,17	3,29	1,07
di inabilitati	—	0,14	0,39	0,21	0,97	0,49	0,62	0,39
CONVOCAZIONI DI TUTORI E PROTUTORI	16,83	62,02	90,12	81,93	91,16	73,29	90,53	76,38
PROVVEDIMENTI DEL GIUDICE TUTELARE:								
autorizzazioni al tutore	23,12	74,51	14,12	51,04	53,14	49,11	29,37	49,80
provvedimenti circa la patria potestà	149,44	121,41	150,91	90,90	126,74	91,06	141,47	91,00
concessioni di affiliazione	2,03	3,76	9,79	6,29	9,73	4,88	9,76	5,38
altri	3,04	25,76	13,65	64,84	12,52	56,44	13,21	59,44

## Segue TAV. 42 — ATTIVITÀ DELLE PRETURE

A = Pretura del capoluogo della corte di appello (a) - B = Altre preture del distretto

Anno 1954

DESCRIZIONE	DISTRETTI CON CAPOLUOGO AVENTE POPOLAZIONE SUPERIORE A 500.000 ABITANTI									
	Torino		Milano		Genova		Roma		Napoli	
	A	B	A	B	A	B	A	B	A	B
DATI ASSOLUTI										
PROCEDIMENTI DI COGNIZIONE										
Primo grado :										
pendenti all'inizio dell'anno .....	4.341	6.117	11.113	5.908	5.193	4.485	9.151	4.888	9.951	22.776
sopravvenuti .....	6.662	8.262	11.335	9.060	4.136	5.902	11.042	6.993	10.180	20.985
esauriti .....	6.502	8.231	10.865	8.534	4.076	5.829	12.042	7.582	12.472	21.272
con sentenza .....	3.695	3.501	5.544	3.434	1.464	2.457	5.723	3.047	4.474	8.357
senza sentenza .....	2.807	4.730	5.321	5.100	2.612	3.372	6.319	4.535	7.998	12.915
Grado di appello :										
pendenti all'inizio dell'anno .....	—	82	541	145	5	119	383	39	32	814
sopravvenuti .....	32	69	57	130	6	139	26	46	50	930
esauriti .....	32	85	200	146	8	159	254	67	56	843
con sentenza .....	28	61	58	105	7	131	111	48	40	676
senza sentenza .....	4	24	142	41	1	28	143	19	16	167
UDIENZE .....	2.623	4.111	4.183	2.932	1.595	2.710	3.032	4.108	3.360	9.374
DECRETI DI INGIUNZIONE .....	8.046	3.261	26.778	3.905	3.861	2.297	11.806	2.711	6.348	10.994
OPPOSIZIONI A DECRETI DI INGIUNZIONE ACCOLTE .....	17	86	296	71	36	54	83	36	49	196
ORDINANZE DI CONVALIDA DI SFERATTO .....	1.511	1.537	2.102	1.677	731	1.241	2.863	967	2.482	4.329
OPPOSIZIONI A CONVALIDA DI SFERATTO ACCOLTE .....	11	24	223	64	—	17	—	25	—	243
DENUNCIE DI NUOVA OPERA O DI DANNO TEMUTO .....	21	112	62	108	42	110	124	153	81	505
SEQUESTRI GIUDIZIARI (b) .....	5	37	9	17	5	28	28	51	1	112
SEQUESTRI CONSERVATIVI (b) .....	89	217	102	137	51	152	172	177	70	653
PIGNORAMENTI MOBILIARI :										
Numero .....	10.127	9.496	38.935	14.823	7.622	7.144	30.318	7.888	18.313	16.945
Debito (c) - <i>Milioni di lire</i> .....	1.065,1	1.589,6	10.264,8	2.511,3	707,3	798,2	1.883,6	745,9	890,2	1.410,9
VENDITE DI MOBILI E FRUTTI PENDENTI :										
Numero .....	965	490	2.336	2.669	441	543	2.124	410	1.023	601
Debito (c) - <i>Milioni di lire</i> .....	174,7	138,4	517,8	395,5	105,0	48,0	284,5	67,5	71,7	51,6
Somma ricavata - <i>Milioni di lire</i> .....	48,3	45,5	111,6	146,9	23,1	34,8	124,0	29,6	20,7	21,5
VENDITE DI IMMOBILI IN ESECUZIONE DELLE LEGGI SULLA RISCOSSIONE DELLE IMPOSTE DIRETTE :										
Numero .....	—	13	1	5	1	40	—	6	6	5
Debito (c) - <i>Milioni di lire</i> .....	—	2,9	5,0	26,1	1,1	3,0	—	4,5	21,5	2,3
Somma ricavata - <i>Milioni di lire</i> .....	—	3,7	1,0	16,7	0,5	1,8	—	2,0	9,2	0,3
TUTELE :										
pendenti all'inizio dell'anno .....										
aperte :	1.364	3.799	1.491	3.045	784	1.798	8.627	2.090	1.399	5.697
di minori .....	176	370	182	430	138	230	616	251	176	859
per morte di entrambi i genitori .....	133	299	181	399	91	201	240	197	160	721
di interdetti .....	70	128	33	58	32	87	46	37	44	200
per condanna penale .....	46	43	17	22	18	19	22	27	13	104
CURATELE :										
pendenti all'inizio dell'anno .....										
aperte :	340	221	289	125	100	85	326	35	110	113
di minori .....	36	62	62	49	35	24	69	17	40	63
per emancipazione .....	36	51	62	37	32	17	67	13	40	33
di inabilitati .....	9	11	6	9	1	6	3	2	1	9
CONVOCAZIONI DI TUTORI E PROFUTORI .....	1.329	2.748	1.490	1.887	968	1.667	1.179	1.703	1.495	3.309
PROVVEDIMENTI DEL GIUDICE TUTELARE :										
autorizzazioni al tutore .....	71	1.054	100	1.389	358	822	455	1.073	187	1.800
provvedimenti circa la patria potestà .....	1.583	2.336	1.953	2.089	413	1.571	3.790	1.915	1.519	2.871
concessioni di affiliazione .....	59	100	132	122	43	93	162	66	145	345
altri .....	71	580	195	865	54	514	—	2.916	321	3.960

(a), (b), (c) Cfr. corrispondenti note a pag. 80.

Segue **TAV. 42** — ATTIVITÀ DELLE PRETURE

A = Pretura del capoluogo della corte di appello — B = Altre preture del distretto

Anno 1954

DESCRIZIONE	DISTRETTI CON CAPOLUOGO AVENTE POPOLAZIONE SUPERIORE A 500.000 ABITANTI				ALTRI DISTRETTI		ITALIA	
	Palermo		Totale		A	B	A	B
	A	B	A	B				
<b>DATI ASSOLUTI</b>								
<b>PROCEDIMENTI DI COGNIZIONE</b>								
Primo grado :								
pendenti all'inizio dell'anno .....	5.991	5.834	45.740	50.008	24.748	82.087	70.488	132.095
sopravvenuti .....	5.587	6.403	48.942	57.605	24.831	90.186	73.773	147.791
esauriti .....	4.562	6.813	50.519	58.261	26.156	90.016	76.675	148.277
con sentenza .....	1.588	2.315	22.488	23.111	12.247	36.159	34.735	59.270
senza sentenza .....	2.974	4.498	28.031	35.150	13.909	53.857	41.940	89.007
Grado di appello :								
pendenti all'inizio dell'anno .....	87	390	1.048	1.589	506	3.211	1.554	4.800
sopravvenuti .....	14	418	185	1.732	421	2.748	606	4.480
esauriti .....	28	518	578	1.818	473	3.028	1.051	4.846
con sentenza .....	14	321	258	1.342	398	1.923	636	3.265
senza sentenza .....	14	197	320	476	75	1.105	395	1.581
UDIENZE .....	759	2.938	15.552	26.173	8.670	41.392	24.222	67.565
DECRETI DI INGIUNZIONE.....	1.275	5.436	58.114	28.604	25.781	52.991	83.895	81.595
OPPOSIZIONI A DECRETI DI INGIUNZIONE ACCOLTE	17	116	498	559	691	738	1.189	1.297
ORDINANZE DI CONVALIDA DI SFRAITTO.....	1.369	2.001	11.058	11.752	5.393	22.982	16.451	34.734
OPPOSIZIONI A CONVALIDA DI SFRAITTO ACCOLTE	28	60	262	433	84	801	346	1.234
DENUNCIE DI NUOVA OPERA O DI DANNO TEMUTO	106	188	436	1.176	318	1.729	754	2.905
SEQUESTRI GIUDIZIARI .....	18	98	66	343	275	530	341	873
SEQUESTRI CONSERVATIVI .....	488	510	972	1.846	1.191	4.105	2.163	5.951
<b>PIGNORAMENTI MOBILIARI :</b>								
Numero .....	9.901	7.682	115.216	63.978	51.721	112.410	166.937	176.388
Debito - <i>Milioni di lire</i> .....	451,4	428,7	15.262,4	7.484,6	4.611,4	10.922,4	19.873,8	18.407,0
<b>VENDITE DI MOBILI E FRUTTI PENDENTI :</b>								
Numero .....	117	129	7.006	4.842	3.105	5.068	10.111	9.910
Debito - <i>Milioni di lire</i> .....	7,8	13,3	1.161,5	714,3	366,6	977,8	1.528,1	1.692,1
Somma ricavata - <i>Milioni di lire</i> .....	5,1	11,6	332,8	289,9	147,7	396,2	480,5	686,1
<b>VENDITE DI IMMOBILI IN ESECUZIONE DELLE LEGGI SULLA RISCOSSIONE DELLE IMPOSTE DIRETTE :</b>								
Numero .....	—	42	8	111	—	33	8	144
Debito - <i>Milioni di lire</i> .....	—	0,6	27,6	39,4	—	200,9	27,6	240,3
Somma ricavata - <i>Milioni di lire</i> .....	—	0,8	10,7	25,3	—	58,5	10,7	83,8
<b>Tutele :</b>								
pendenti all'inizio dell'anno .....	910	2.336	14.575	18.765	10.348	32.965	24.923	51.730
aperte :								
di minori .....	170	358	1.458	2.498	894	4.034	2.352	6.532
per morte di entrambi i genitori.....	165	238	970	2.055	529	3.084	1.499	5.139
di interdetti .....	52	213	277	723	343	1.330	620	2.053
per condanna penale .....	41	186	157	401	82	530	239	931
<b>CURATELE :</b>								
pendenti all'inizio dell'anno .....	44	66	1.209	645	350	1.407	1.559	2.052
aperte :								
di minori .....	8	11	250	226	102	400	352	626
per emancipazione .....	8	9	245	160	101	326	346	486
di inabilitati .....	1	3	21	40	14	112	35	152
CONVOCAZIONI DI TUTORI E PROTUTORI .....	203	951	6.664	12.265	4.231	18.620	10.895	30.885
<b>PROVVEDIMENTI DEL GIUDICE TUTELARE :</b>								
autorizzazioni al tutore .....	80	1.345	1.271	7.483	1.522	12.919	2.773	20.402
provvedimenti circa la patria potestà .....	657	1.238	9.915	12.020	7.344	25.312	17.259	37.332
concessioni di affiliazione .....	14	29	555	755	381	1.081	936	1.836
altri .....	9	1.356	650	10.191	831	16.554	1.481	26.745

## Segue TAV. 42 - ATTIVITÀ DELLE PRETURE

A = Pretura del capoluogo della corte di appello -- B = Altre preture del distretto  
Anno 1954

DESCRIZIONE	DISTRETTI CON CAPOLUOGO AVENTE POPOLAZIONE SUPERIORE A 500.000 ABITANTI									
	Torino		Milano		Genova		Roma		Napoli	
	A	B	A	B	A	B	A	B	A	B
PER 100.000 ABITANTI										
<b>PROCEDIMENTI DI COGNIZIONE</b>										
<b>Primo grado :</b>										
pendenti all'inizio dell'anno	545,30	217,55	785,83	211,54	756,53	417,27	542,17	789,24	983,38	631,85
sopravvenuti	836,86	293,83	801,53	324,40	602,54	549,10	654,20	413,81	1.006,01	582,16
esauriti	816,76	292,73	768,30	305,56	593,80	542,31	713,45	448,66	1.232,51	590,12
con sentenza	464,15	124,51	392,03	122,95	213,28	228,59	339,07	180,30	442,13	231,84
senza sentenza	352,61	168,22	376,27	182,61	380,52	313,72	374,38	268,36	790,38	358,28
<b>Grado di appello :</b>										
pendenti all'inizio dell'anno	—	2,92	38,26	5,19	0,73	11,07	22,69	2,31	3,16	22,58
sopravvenuti	4,02	2,45	4,03	4,65	0,87	12,93	1,54	2,72	4,94	25,80
esauriti	4,02	3,02	14,14	5,23	1,17	14,79	15,05	3,96	5,53	23,39
con sentenza	3,52	2,17	4,10	3,76	1,02	12,19	6,38	2,84	3,95	18,76
senza sentenza	0,50	0,85	10,04	1,47	0,15	2,60	8,47	1,12	1,58	4,63
UDIENZE	329,49	146,21	295,79	104,98	232,36	252,13	179,64	243,09	332,04	260,05
DECRETI DI INGIUNZIONE	1.010,71	115,98	1.893,55	139,82	562,48	213,70	699,47	160,42	627,32	304,99
OPPOSIZIONI A DECRETI DI INGIUNZIONE ACCOLTE	2,14	3,06	20,93	2,54	5,24	5,02	4,92	2,13	4,84	5,44
ORDINANZE DI CONVALIDA DI SFERATTO	189,81	54,66	148,64	60,05	106,49	115,46	169,62	57,22	245,28	120,09
OPPOSIZIONI A CONVALIDA DI SFERATTO ACCOLTE	1,38	0,85	15,77	2,29	—	1,58	—	1,48	—	6,74
DENUNCIA DI NUOVA OPERA O DI DANNO TEMUTO	2,64	3,98	4,38	3,87	6,12	10,23	7,35	9,05	8,00	14,01
SEQUESTRI GIUDIZIARI	0,63	1,32	0,64	0,61	0,73	2,61	1,66	3,02	0,10	3,11
SEQUESTRI CONSERVATIVI	11,18	7,72	7,21	4,91	7,43	14,14	10,19	10,47	6,92	18,12
<b>PIGNORAMENTI MOBILIARI :</b>										
Numero	1.272,12	337,72	2.753,21	530,74	1.110,40	664,65	1.796,24	466,77	1.809,73	470,08
Debito - <i>Milioni di lire</i>	133,79	56,53	725,85	89,92	103,04	74,26	111,60	44,14	87,97	39,13
<b>VENDITE DI MOBILI E FRUTTI PENDENTI :</b>										
Numero	121,22	17,43	165,19	95,56	64,25	50,52	125,84	24,26	101,10	16,67
Debito - <i>Milioni di lire</i>	21,95	4,92	36,62	14,16	15,30	4,47	16,86	3,99	7,09	1,43
Somma ricavata - <i>Milioni di lire</i>	6,07	1,62	7,89	5,26	3,37	3,24	7,35	1,75	2,05	0,60
<b>VENDITE DI IMMOBILI IN ESECUZIONE DELLE LEGGI SULLA RISCOSSIONE DELLE IMPOSTE DIRETTE :</b>										
Numero	—	0,46	0,07	0,18	0,15	3,72	—	0,36	0,59	0,14
Debito - <i>Milioni di lire</i>	—	0,10	0,35	0,93	0,16	0,28	—	0,27	2,12	0,06
Somma ricavata - <i>Milioni di lire</i>	—	0,13	0,07	0,60	0,07	0,17	—	0,12	0,91	0,01
<b>TUTELE :</b>										
pendenti all'inizio dell'anno	171,34	135,11	105,43	109,03	114,22	167,28	511,12	123,67	138,25	158,05
aperte :										
di minori	22,11	13,16	12,87	15,40	20,10	21,40	36,50	14,85	17,39	23,83
per morte di entrambi i genitori	16,71	10,63	12,80	14,29	13,26	18,70	14,22	11,66	15,81	20,00
di interdetti	8,79	4,55	2,33	2,08	4,66	8,09	2,73	2,19	4,35	5,55
per condanna penale	5,78	1,53	1,20	0,79	2,62	1,77	1,30	1,60	1,28	2,89
<b>CURATELE :</b>										
pendenti all'inizio dell'anno	42,71	7,86	20,44	4,48	14,57	7,91	19,31	2,07	10,87	3,13
aperte :										
di minori	4,52	2,20	4,38	1,75	5,10	2,23	4,09	1,01	3,95	1,75
per emancipazione	4,52	1,81	4,38	1,32	4,66	1,58	3,97	0,77	3,95	0,92
di inabilitati	1,13	0,39	0,42	0,32	0,15	0,56	0,18	0,12	0,10	0,25
CONVOCAZIONI DI TUTORI E PROTUTORI	166,94	97,73	105,36	67,56	141,02	155,09	69,85	100,77	147,74	91,80
<b>PROVVEDIMENTI DEL GIUDICE TUTELARE :</b>										
autorizzazioni al tutore	8,92	37,48	7,07	49,73	52,15	76,48	26,96	63,49	18,48	49,94
provvedimenti circa la patria potestà	198,85	83,08	138,10	74,80	60,17	146,16	224,54	113,32	150,11	79,65
concessioni di affiliazione	7,41	3,56	9,33	4,37	6,26	8,65	9,60	3,91	14,33	9,57
altri	8,92	20,63	13,79	30,97	7,87	47,82	—	172,55	31,72	109,86



## Segue TAV. 42 — ATTIVITÀ DELLE PRETURE

A = Preture del capoluogo della corte di appello — B = Altre preture del distretto

Anno 1954

DESCRIZIONE	DISTRETTI CON CAPOLUOGO AVENTE POPOLAZIONE SUPERIORE A 500.000 ABITANTI				ALTRI DISTRETTI		ITALIA	
	Palermo		Totale		A	B	A	B
	A	B	A	B				
PER 100.000 ABITANTI								
PROCEDIMENTI DI COGNIZIONE								
Primo grado :								
pendenti all'inizio dell'anno . . . . .	1.214,82	413,97	751,12	373,66	633,53	341,25	705,16	352,83
sopravvenuti . . . . .	1.132,90	454,34	803,70	430,42	635,65	374,92	738,03	394,76
esauriti . . . . .	925,05	483,44	829,60	435,32	669,57	374,21	767,06	396,06
con sentenza . . . . .	322,00	164,27	369,29	172,68	313,51	150,32	347,49	158,32
senza sentenza . . . . .	603,05	319,17	460,31	262,64	356,06	223,89	419,57	237,74
Grado di appello :								
pendenti all'inizio dell'anno . . . . .	17,64	27,67	17,21	11,87	12,95	13,35	15,55	12,82
sopravvenuti . . . . .	2,84	29,66	3,04	12,94	10,78	11,42	6,06	11,97
esauriti . . . . .	5,68	36,76	9,49	13,58	12,11	12,59	10,51	12,94
con sentenza . . . . .	2,84	22,78	4,24	10,02	10,19	8,00	6,56	8,72
senza sentenza . . . . .	2,84	13,98	5,25	3,56	1,92	4,59	3,95	4,22
UDIENZE . . . . .	153,91	208,47	255,39	195,56	221,94	172,07	242,32	180,47
DECRETI DI INGIUNZIONE . . . . .	258,54	385,73	954,32	213,73	659,97	220,29	839,29	217,94
OPPOSIZIONI A DECRETI DI INGIUNZIONE ACCOLTE . . . . .	3,45	8,23	8,18	4,18	17,69	3,07	11,89	3,46
ORDINANZE DI CONVALIDA DI SFERATTO . . . . .	277,60	141,99	181,59	87,81	138,06	95,54	164,58	92,78
OPPOSIZIONI A CONVALIDA DI SFERATTO ACCOLTE . . . . .	5,68	4,26	4,30	3,24	2,15	3,33	3,46	3,30
DENUNCIE DI NUOVA OPERA O DI DANNO TEMUTO . . . . .	21,49	13,34	7,16	8,79	8,14	7,19	7,54	7,76
SEQUESTRI GIUDIZIARI . . . . .	3,65	6,95	1,08	2,56	7,04	2,20	3,41	2,33
SEQUESTRI CONSERVATIVI . . . . .	98,95	36,19	15,96	13,79	30,49	17,07	21,64	15,90
PIGNORAMENTI MOBILIARI :								
Numero . . . . .	2.007,67	545,10	1.892,01	478,04	1.324,01	467,30	1.670,04	471,14
Debito - <i>Milioni di lire</i> . . . . .	91,53	30,42	250,63	55,92	118,05	45,41	198,82	49,17
VENDITE DI MOBILI E FRUTTI PENDENTI :								
Numero . . . . .	23,72	9,15	115,05	36,18	79,49	21,07	101,15	26,47
Debito - <i>Milioni di lire</i> . . . . .	1,58	0,94	19,07	5,34	9,38	4,06	15,29	4,52
Somma ricavata - <i>Milioni di lire</i> . . . . .	1,03	0,82	5,47	2,17	3,78	1,65	4,81	18,33
VENDITE DI IMMOBILI IN ESECUZIONE DELLE LEGGI SULLA RISCOSSIONE DELLE IMPOSTE DIRETTE :								
Numero . . . . .	—	2,98	0,13	0,83	—	0,14	0,08	0,38
Debito - <i>Milioni di lire</i> . . . . .	—	0,04	0,45	0,29	—	0,84	0,28	0,64
Somma ricavata - <i>Milioni di lire</i> . . . . .	—	0,06	0,18	0,19	—	0,24	0,11	0,22
TUTELE :								
pendenti all'inizio dell'anno . . . . .	184,52	165,76	239,34	140,21	264,90	137,04	249,33	138,17
aperte :								
di minori . . . . .	34,47	25,40	23,94	18,66	22,89	16,77	23,53	17,45
per morte di entrambi i genitori . . . . .	33,46	16,89	15,93	15,35	13,54	12,82	15,90	13,73
di interdetti . . . . .	10,54	15,11	4,55	5,40	8,78	5,53	6,20	5,48
per condanna penale . . . . .	8,31	13,20	2,58	3,00	2,10	2,20	2,39	2,49
CURATELE :								
pendenti all'inizio dell'anno . . . . .	8,92	4,68	19,85	4,82	8,96	5,85	15,60	5,48
aperte :								
di minori . . . . .	1,62	0,78	4,11	1,69	2,61	1,66	3,52	1,67
per emancipazione . . . . .	1,62	0,64	4,02	1,20	2,59	1,36	3,46	1,30
di inabilitati . . . . .	0,20	0,21	0,34	0,30	0,36	0,47	0,35	0,41
CONVOCAZIONI DI TUTORI E PROTUTORI . . . . .	41,16	67,48	109,43	91,64	108,31	77,41	108,99	82,50
PROVVEDIMENTI DEL GIUDICE TUTELARE :								
autorizzazioni al tutore . . . . .	16,22	95,44	20,54	55,91	38,96	53,71	27,74	54,49
provvedimenti circa la patria potestà . . . . .	133,22	87,85	162,82	89,81	188,00	105,23	172,66	99,72
concessioni di affiliazione . . . . .	2,84	2,06	9,11	5,64	9,75	4,49	9,36	4,90
altri . . . . .	1,82	96,22	10,67	76,15	21,27	68,82	14,82	71,44



Segue TAV. 43 — MOVIMENTO DEI PROCEDIMENTI DI COGNIZIONE, SECONDO LE FASI DEL GIUDIZIO

Anni 1953-1954

B - GRADO DI APPELLO

DISTRETTI DI CORTE DI APPELLO	FASE ISTRUTTORIA						FASE DECISORIA						
	A carico			Esauriti			A carico			Esauriti			
	pendenti all'inizio dell'an- no	soprav- venuti	ritornati in istrutto- ria	cancellazione, estinzione ecc.	rimes- sione al collegio	Totale	pendenti all'inizio dell'an- no	perve- nuti al collegio	Rinviati in istrutto- ria	cancellazione, estinzione, ecc.	sentenza definitiva		Totale
										con- traddit- torio	contu- macia		
<b>ANNO 1953</b>													
Torino .....	513	743	123	151	680	831	164	680	123	34	449	7	490
Brescia .....	280	412	19	81	313	394	119	313	19	13	272	6	291
Milano .....	2.732	1.182	73	445	1.408	1.853	293	1.408	73	31	1.162	82	1.275
Trento .....	165	211	15	48	199	247 <sup>(a)</sup>	40	199	15	10	156	4	170
Venezia .....	686	912	134	178	845	1.023	256	845	134	73	680	11	764
Trieste .....	18	130	8	10	146	156	82	146	8	8	150	1	159
Genova .....	904	614	92	172	721	893	135	721	92	35	547	5	587
Bologna .....	563	557	38	131	450	581	106	450	38	28	382	11	421
Firenze .....	540	754	66	134	704	838	206	704	66	52	596	8	656
Perugia .....	113	192	5	24	196	220	18	196	5	7	159	5	171
Ancona .....	133	235	31	49	182	231	77	182	31	25	136	2	163
Roma .....	1.394	3.581	315	500	2.866	3.366 <sup>(a)</sup>	864	2.866	315	176	2.267	36	2.479
L'Aquila .....	320	265	68	58	343	401	74	343	68	8	273	3	284
Napoli .....	4.513	3.077	224	1.674	2.350	4.024	910	2.350	224	279	1.560	275	2.114
Bari .....	524	630	87	216	634	850	186	634	87	19	552	21	592
Lecce .....	499	646	61	66	577	643	51	577	61	42	404	21	467
Potenza .....	223	182	31	23	192	215	42	192	31	3	186	7	196
Catanzaro .....	359	364	40	45	326	371	115	326	40	11	304	12	327
Reggio di Calabria (sez.)	51	134	—	24	117	141	118	117	—	3	113	—	116
Caltanissetta .....	380	199	28	40	221	261	15	221	28	6	163	4	173
Catania .....	759	1.067	244	378	990	1.368	447	990	244	56	754	17	827
Messina .....	320	210	45	81	334	415	42	334	45	5	267	1	273
Palermo .....	653	1.062	188	164	972	1.136	386	972	188	14	721	26	761
Cagliari .....	874	424	69	42	371	413	293	371	69	8	296	6	310
<b>ITALIA...</b>	<b>17.516</b>	<b>17.783</b>	<b>2.004</b>	<b>4.734</b>	<b>16.137</b>	<b>20.871</b>	<b>5.039</b>	<b>16.137</b>	<b>2.004</b>	<b>946</b>	<b>12.549</b>	<b>571</b>	<b>14.066</b>
<b>ANNO 1954</b>													
Torino .....	548	680	106	160	701	861	231	701	106	64	521	5	590
Brescia .....	317	405	20	112	330	442 <sup>(a)</sup>	104	330	20	31	258	6	295
Milano .....	2.134	1.260	97	243	1.123	1.366	353	1.123	97	40	1.078	42	1.160
Trento .....	144	233	36	54	245	299	54	245	36	22	186	8	216
Venezia .....	709	1.101	147	178	969	1.147	203	969	147	55	711	20	786
Trieste .....	—	142	2	15	121	136	61	121	2	2	104	2	108
Genova .....	717	667	74	86	690	776	177	690	74	26	532	14	572
Bologna .....	<sup>(a)</sup> 605	504	61	123	634	757	97	634	61	36	390	9	435
Firenze .....	522	924	50	160	909	1.069	188	909	50	41	711	10	762
Perugia .....	90	176	12	10	220	230	38	220	12	6	157	11	174
Ancona .....	168	162	29	33	152	185	65	152	29	6	130	4	140
Roma .....	1.924	2.538	258	351	2.322	2.673	936	2.322	258	119	1.959	89	2.167
L'Aquila .....	252	371	61	58	361	419	65	361	61	12	282	8	302
Napoli .....	3.790	2.753	290	591	2.375	2.966	922	2.375	290	87	1.845	66	1.998
Bari .....	391	769	75	69	730	799	141	730	75	30	458	37	525
Lecce .....	563	627	77	185	602	787	100	602	77	21	399	15	435
Potenza .....	221	276	28	37	228	265	7	228	28	2	169	7	178
Catanzaro .....	392	429	39	93	354	447	74	354	39	15	284	14	313
Reggio di Calabria (sez.)	44	155	6	15	128	143	119	128	6	4	134	3	141
Caltanissetta .....	346	219	25	46	215	261	35	215	25	6	160	4	170
Catania .....	702	1.071	185	190	1.079	1.269	366	1.079	185	58	817	27	902
Messina .....	160	226	36	27	247	274	58	247	36	4	224	2	230
Palermo .....	<sup>(a)</sup> 1.012	891	171	248	1.008	1.256 <sup>(a)</sup>	152	1.008	171	18	757	22	797
Cagliari .....	<sup>(a)</sup> 948	427	79	74	453	527	285	453	79	10	326	13	349
<b>ITALIA...</b>	<b>16.699</b>	<b>17.006</b>	<b>1.964</b>	<b>3.158</b>	<b>16.196</b>	<b>19.354</b>	<b>4.831</b>	<b>16.196</b>	<b>1.964</b>	<b>715</b>	<b>12.592</b>	<b>438</b>	<b>13.745</b>

(a) Pendenza rettificata.

TAV. 44 — UDIENZE ISTRUTTORIE - ISTRUTTORIE PROBATORIE E MEZZI DI PROVA AMMESSI

Anni 1953-1954

DISTRETTI DI CORTE DI APPELLO	UDIENZE ISTRUTTORIE (a)	PRIMO GRADO					GRADO DI APPELLO				
		Istruttorie probatorie eseguite	Mezzi di prova ammessi				Istruttorie probatorie eseguite	Mezzi di prova ammessi			
			interrogatori	prove testimo- niali	altri	Totale		interrogatori	prove testimo- niali	altri	Totale
ANNO 1953											
Torino .....	7.541	2.615	1.034	2.255	725	4.014	68	19	52	23	94
Brescia .....	3.668	837	60	785	159	1.004	11	—	11	2	13
Milano .....	8.095	3.122	607	2.933	870	4.410	38	10	31	13	54
Trento .....	6.080	720	328	566	281	1.175	31	12	16	11	39
Venezia .....	6.636	1.829	672	1.485	491	2.648	40	11	29	12	52
Trieste .....	2.055	315	56	298	51	405	2	—	1	1	2
Genova .....	5.886	1.746	370	1.492	443	2.305	41	7	28	12	47
Bologna .....	7.517	1.666	580	1.186	408	2.174	21	4	19	6	29
Firenze .....	4.228	1.321	464	1.050	410	1.924	34	5	27	11	43
Perugia .....	1.223	431	168	322	258	748	13	5	6	6	17
Ancona .....	2.229	465	258	375	239	872	19	8	8	13	29
Roma .....	11.147	6.219	1.490	4.757	1.595	7.842	181	23	95	93	211
L'Aquila .....	1.892	541	173	428	231	832	18	4	11	12	27
Napoli .....	6.825	3.037	339	2.630	784	3.753	87	24	66	72	162
Bari .....	2.315	616	125	466	150	741	26	2	21	13	36
Lecce .....	1.738	468	176	391	201	768	32	5	20	18	43
Potenza .....	717	165	56	151	99	306	8	1	3	7	11
Catanzaro .....	1.888	692	169	553	138	860	34	6	27	7	40
Reggio di Calabria (sez.)	416	75	23	75	55	153	—	—	—	—	—
Caltanissetta .....	611	201	77	186	86	349	15	4	14	3	21
Catania .....	2.661	720	168	435	244	847	84	21	38	35	94
Messina .....	1.357	509	148	406	291	845	3	—	3	1	4
Palermo .....	2.164	796	287	645	348	1.280	38	17	19	31	67
Cagliari .....	2.277	737	281	573	238	1.092	8	8	4	4	16
ITALIA...	91.166	29.843	8.109	24.443	8.795	41.347	852	196	549	406	1.151

ANNO 1954

ANNO 1954											
Torino .....	8.247	2.999	1.001	2.353	858	4.212	63	17	47	19	83
Brescia .....	3.406	765	70	693	191	954	22	2	18	6	26
Milano .....	10.267	3.650	747	3.256	1.023	5.026	58	4	43	21	68
Trento .....	3.812	759	275	545	274	1.094	42	11	24	18	53
Venezia .....	7.543	1.918	699	1.449	535	2.683	50	12	39	14	65
Trieste .....	1.987	344	32	279	66	377	5	—	4	1	5
Genova .....	6.439	1.861	407	1.517	475	2.399	28	6	24	9	39
Bologna .....	21.666	2.088	564	1.464	578	2.606	23	4	17	5	26
Firenze .....	4.526	1.653	555	1.191	587	2.333	32	11	26	18	55
Perugia .....	1.655	421	158	338	255	751	10	5	10	8	23
Ancona .....	2.809	585	275	446	305	1.026	13	1	9	12	22
Roma .....	10.831	6.099	1.465	4.854	1.436	7.755	150	15	87	95	197
L'Aquila .....	2.201	554	190	456	246	892	18	2	11	9	22
Napoli .....	7.526	3.637	470	3.052	971	4.493	91	18	63	65	146
Bari .....	2.856	915	263	678	314	1.255	25	8	11	18	37
Lecce .....	1.907	625	286	502	300	1.088	23	6	17	15	38
Potenza .....	808	172	55	119	121	295	9	1	7	3	11
Catanzaro .....	2.079	767	295	505	197	997	27	10	22	2	34
Reggio di Calabria (sez.)	489	114	47	83	33	163	2	—	2	—	2
Caltanissetta .....	657	156	49	134	124	307	6	—	6	—	6
Catania .....	2.697	735	132	421	279	832	25	4	13	16	33
Messina .....	1.289	544	131	417	305	853	1	—	1	—	1
Palermo .....	3.112	826	336	673	413	1.422	41	21	30	42	93
Cagliari .....	2.672	645	300	504	287	1.091	21	16	11	13	40
ITALIA...	111.481	32.832	8.802	25.929	10.173	44.904	785	174	542	409	1.125

(a) Compresa le udienze miste.

TAV. 45 — PROCEDIMENTI DI COGNIZIONE ESAURITI SENZA SENTENZA, SECONDO I MOTIVI DELL'ESAURIMENTO  
Anni 1953-1954

DISTRETTI DI CORTE DI APPELLO	PRIMO GRADO					GRADO DI APPELLO						Totale		
	Cancellazione dal ruolo	Estinzione				Totale	Inammissibilità o improcedibilità dell'ap- pello	Cancellazione dal ruolo	Estinzione				Totale	
		mancata compa- rizione dell'at- tore alla prima udienza	concilia- zione in udienza o dinanzi al con- sultente tecnico	rinuncia agli atti del giudizio	inatti- vità delle parti				mancata compa- rizione dell'at- tore alla prima udienza	concilia- zione in udienza o dinanzi al con- sultente tecnico	rinuncia agli atti del giudizio			inatti- vità delle parti
ANNO 1953														
Torino .....	4 745	77	421	243	354	5 840	17	137	1	9	5	16	185	
Brescia .....	2 820	16	189	140	135	3 300	1	83	1	3	1	5	94	
Milano .....	6 623	468	595	1 301	2 452	11 439	99	191	77	32	36	41	476	
Trento .....	774	17	56	31	91	969	3	54	—	—	1	—	58	
Venezia .....	3 271	30	324	180	651	4 456	26	163	2	16	20	24	251	
Trieste .....	477	26	86	15	24	628	2	11	—	2	3	—	18	
Genova .....	2 732	74	221	314	494	3 835	23	132	3	14	10	25	207	
Bologna .....	3 980	140	4 564	241	839	9 764	7	79	6	6	10	51	159	
Firenze .....	2 523	30	217	217	286	3 273	15	129	—	15	15	12	186	
Perugia .....	977	17	53	49	130	1 226	1	21	—	4	1	4	31	
Ancona .....	969	2	52	171	51	1 245	4	59	1	5	2	3	74	
Roma .....	7 817	21	343	1 357	749	10 287	30	498	7	74	24	43	676	
L'Aquila .....	994	36	57	37	434	1 558	2	44	—	1	2	17	66	
Napoli .....	7 383	453	516	698	1 567	10 617	112	1 304	118	151	51	217	1 953	
Bari .....	2 082	14	50	53	659	2 858	1	136	2	16	32	48	235	
Lecce .....	1 692	174	77	127	479	2 549	1	68	1	7	9	22	108	
Potenza .....	361	26	42	17	204	650	1	18	2	3	1	1	26	
Catanzaro .....	866	11	51	123	266	1 317	3	38	—	8	1	6	56	
Reggio di Cal. (sez.) ..	294	9	17	1	233	554	—	25	—	—	—	2	27	
Caltanissetta .....	304	11	49	51	89	504	2	25	—	2	3	14	46	
Catania .....	1 163	16	62	80	169	1 490	16	383	—	14	8	13	434	
Messina .....	324	—	19	10	97	450	—	15	—	—	5	66	86	
Palermo .....	1 231	11	79	68	110	1 499	7	125	3	20	9	14	178	
Cagliari .....	693	23	37	48	32	833	—	43	—	—	3	4	50	
ITALIA .....	55.095	1.702	8.177	5.572	10.595	81.141	373	3.781	224	402	252	648	5.680	
ANNO 1954														
Torino .....	5.314	91	401	290	334	6.430	16	173	16	10	5	4	224	
Brescia .....	2.556	20	164	127	65	2.932	16	101	4	13	6	3	143	
Milano .....	7.810	452	901	1.218	2.494	12.875	10	198	10	17	20	28	283	
Trento .....	960	9	41	34	106	1.150	—	71	—	1	—	4	76	
Venezia .....	4.095	18	304	217	255	4.889	27	167	3	20	8	8	233	
Trieste .....	448	1	233	26	46	754	5	8	—	1	1	2	17	
Genova .....	3.453	53	287	523	208	4.524	5	86	2	8	8	3	112	
Bologna .....	4.379	115	399	261	499	5.653	5	124	2	10	6	12	159	
Firenze .....	3.163	18	203	188	157	3.729	36	115	2	21	13	14	201	
Perugia .....	630	21	16	30	21	718	—	16	—	—	—	—	16	
Ancona .....	1 073	14	56	152	121	1.416	5	25	—	4	1	4	39	
Roma .....	7.383	30	332	1.104	403	9.252	17	349	5	52	11	36	470	
L'Aquila .....	1.237	35	84	27	257	1.640	2	54	1	5	1	7	70	
Napoli .....	8.863	82	383	279	832	10.439	56	505	8	24	23	62	678	
Bari .....	2.006	14	45	29	26	2.120	1	91	1	5	1	—	99	
Lecce .....	1.372	78	64	57	318	1.889	18	101	33	6	9	39	206	
Potenza .....	538	1	33	16	129	717	—	22	2	4	2	9	39	
Catanzaro .....	1.550	7	65	190	401	2.213	—	78	—	10	11	9	108	
Reggio di Cal. (sez.) ..	291	2	4	2	6	305	—	18	—	1	—	—	19	
Caltanissetta .....	431	3	44	49	62	589	11	30	—	2	1	8	52	
Catania .....	1.883	13	86	50	77	2.109	16	190	1	14	6	21	248	
Messina .....	679	2	38	7	33	759	1	16	—	1	—	13	31	
Palermo .....	1.566	12	78	47	268	1.971	25	141	14	30	5	51	266	
Cagliari .....	996	14	58	45	102	1.215	—	72	1	4	2	5	84	
ITALIA .....	62.676	1.105	4.319	4.968	7.220	80.288	272	2.751	105	263	140	342	3.873	

**TAV. 46 — PROCEDIMENTI DI COGNIZIONE ESAURITI CON SENTENZA DEFINITIVA. SECONDO IL TITOLO DELLA COMPETENZA**  
Anni 1953-1954

DISTRETTI DI CORTE DI APPELLO	PRIMO GRADO										GRADO DI APPELLO				
	Materia			Valore						Opposi- zioni all'ese- cuzione o ad atti esecutivi	Decla- ratorie di incom- petenza	Totale	Merito	Decla- ratorie di incom- petenza	Totale
	im- poste e tasse	stato e capacità delle persone	altri	fino a 300.000 lire	da 300.001 a 500.000 lire	da 500.001 a 1.000.000 lire	da 1.001.001 a 5.000.000 lire	oltre 5.000.000 lire							
ANNO 1953															
Torino .....	23	282	601	1.180	365	171	180	37	185	21	3.045	450	6	456	
Brescia .....	6	103	311	340	166	103	69	12	57	11	1.178	277	1	278	
Milano .....	28	149	1.271	1.681	1.050	816	474	300	790	111	6.670	1.244	—	1.244	
Trento .....	2	91	138	230	40	42	39	16	13	7	618	159	1	160	
Venezia .....	11	197	807	720	241	180	104	39	119	22	2.440	685	6	691	
Trieste .....	2	56	158	89	37	37	36	9	33	7	464	149	2	151	
Genova .....	1	42	1.033	531	163	112	134	32	46	11	2.105	548	4	552	
Bologna .....	30	303	962	569	160	121	113	18	42	16	2.334	393	—	393	
Firenze .....	55	232	640	619	200	110	95	31	68	16	2.066	599	5	604	
Perugia .....	7	45	266	274	97	63	43	6	75	10	886	164	—	164	
Ancona .....	10	70	177	200	72	40	34	8	14	18	643	137	1	138	
Roma .....	134	226	2.267	1.477	770	511	217	57	354	61	6.074	2.293	10	2.303	
L'Aquila .....	15	48	188	292	75	47	28	6	31	2	732	275	1	276	
Napoli .....	35	94	1.047	2.564	767	397	176	35	141	30	5.286	1.670	165	1.835	
Bari .....	2	87	71	452	210	410	269	86	11	23	1.621	572	1	573	
Lecce .....	27	74	185	421	152	78	76	13	19	25	1.070	420	5	425	
Potenza .....	3	26	55	188	58	26	26	2	4	7	395	186	7	193	
Catanzaro .....	9	49	274	448	139	87	34	11	58	13	1.122	315	1	316	
Reggio di Cal. (sez.) .....	—	7	117	51	24	21	4	2	2	2	230	113	—	113	
Caltanissetta .....	12	38	220	54	23	5	1	—	5	5	363	166	1	167	
Catania .....	29	139	343	537	118	58	43	8	99	21	1.395	758	13	771	
Messina .....	85	67	278	226	51	35	33	5	21	15	816	266	2	268	
Palermo .....	76	73	335	570	210	143	105	22	32	22	1.588	744	3	747	
Cagliari .....	—	56	160	307	51	32	31	10	17	11	675	298	4	302	
<b>ITALIA .....</b>	<b>602</b>	<b>2.554</b>	<b>11.904</b>	<b>14.020</b>	<b>5.239</b>	<b>3.645</b>	<b>2.364</b>	<b>765</b>	<b>2.236</b>	<b>487</b>	<b>43.816</b>	<b>12.881</b>	<b>239</b>	<b>13.120</b>	
ANNO 1954															
Torino .....	26	297	893	1.203	384	225	196	52	201	30	3.507	526	—	526	
Brescia .....	4	103	395	432	152	110	80	18	109	14	1.417	262	2	264	
Milano .....	49	143	1.965	1.523	888	869	531	368	505	60	6.901	1.119	1	1.120	
Trento .....	—	66	241	226	74	63	40	9	16	3	738	194	—	194	
Venezia .....	8	235	921	768	298	169	156	23	117	25	2.720	725	6	731	
Trieste .....	—	59	140	79	24	26	18	14	29	10	399	106	—	106	
Genova .....	9	54	1.027	614	176	122	147	41	99	15	2.304	546	—	546	
Bologna .....	70	294	903	656	180	147	157	29	57	19	2.512	391	8	399	
Firenze .....	51	276	756	692	214	145	130	34	92	31	2.421	720	1	721	
Prugia .....	22	43	422	233	62	57	34	6	22	18	919	168	—	168	
Ancona .....	14	72	215	208	56	48	34	5	20	4	676	134	—	134	
Roma .....	85	237	2.384	1.887	1.176	325	240	94	310	25	6.763	2.032	16	2.048	
L'Aquila .....	28	45	118	373	94	84	67	12	25	5	851	288	2	290	
Napoli .....	45	161	873	2.586	847	481	298	70	86	30	5.477	1.907	4	1.911	
Bari .....	11	110	150	584	283	229	133	34	39	21	1.594	494	1	495	
Lecce .....	20	86	252	383	151	103	72	9	28	22	1.126	407	7	414	
Potenza .....	18	23	67	225	63	43	38	13	13	2	505	176	—	176	
Catanzaro .....	10	55	262	421	185	84	30	4	61	16	1.128	293	5	298	
Reggio di Cal. (sez.) .....	—	11	115	90	39	17	—	—	—	1	273	137	—	137	
Caltanissetta .....	19	48	395	27	14	4	—	1	20	2	530	164	—	164	
Catania .....	27	165	373	588	102	55	56	3	114	20	1.503	842	2	844	
Messina .....	5	59	343	306	80	60	34	14	9	16	926	225	1	226	
Palermo .....	55	92	517	437	164	156	102	41	44	24	1.632	777	2	779	
Cagliari .....	2	32	212	317	59	57	33	20	16	10	758	337	2	339	
<b>ITALIA .....</b>	<b>578</b>	<b>2.766</b>	<b>13.939</b>	<b>14.858</b>	<b>5.765</b>	<b>3.679</b>	<b>2.626</b>	<b>914</b>	<b>2.032</b>	<b>423</b>	<b>47.580</b>	<b>12.970</b>	<b>60</b>	<b>13.030</b>	

TAV. 47 — UDIENZE DI DISCUSSIONE - SENTENZE  
Anni 1953-1954

DISTRETTI DI CORTE DI APPELLO	UDIENZE DI DISCUS- SIONE	SENTENZE											
		Primo grado						Grado di appello					
		Totale		Esito della do- manda dell'attore		Termine di pubblicazione		Totale		Esito della do- manda dell'attore		Termine di pubblicazione	
		N	defini- tive	accogli- mento	rigetto	entro un mese	oltre un mese	N	defini- tive	accogli- mento	rigetto	entro un mese	oltre un mese
ANNO 1953													
Torino .....	754	3.418	3.045	2.544	874	2.584	834	470	456	163	307	377	93
Brescia .....	248	1.283	1.178	929	354	911	372	278	278	72	206	196	82
Milano .....	851	7.119	6.634	5.075	2.044	4.439	2.680	1.256	1.242	449	807	828	428
Trento .....	584	663	618	475	188	311	352	162	160	54	108	93	69
Venezia .....	709	2.600	2.440	1.843	757	1.478	1.122	699	691	248	451	362	337
Trieste .....	124	478	464	333	145	279	199	151	151	55	96	57	94
Genova .....	411	2.343	2.092	1.628	715	1.486	857	559	549	166	393	420	139
Bologna .....	514	2.462	2.334	1.941	521	1.676	786	396	393	134	262	269	127
Firenze .....	507	2.216	2.066	1.549	667	949	1.267	611	604	188	423	218	393
Perugia .....	142	959	886	623	336	873	86	166	164	50	116	145	21
Ancona .....	234	705	639	468	237	479	226	140	138	43	97	89	51
Roma .....	851	6.672	5.989	4.933	1.739	3.280	3.392	2.365	2.295	669	1.696	928	1.437
L'Aquila .....	279	831	732	570	261	416	415	279	276	96	183	125	154
Napoli .....	899	5.788	5.286	3.956	1.832	4.140	1.648	1.901	1.834	869	1.032	1.188	713
Bari .....	335	1.698	1.621	1.315	383	1.104	594	579	573	203	376	388	191
Lecce .....	165	1.138	1.070	758	380	728	410	428	425	149	279	303	125
Potenza .....	171	448	395	314	134	350	98	207	193	87	120	161	46
Catanzaro .....	315	1.196	1.122	850	346	671	525	323	316	111	212	164	159
Reggio di Cal. (sez.)	50	260	230	181	79	18	242	113	113	41	72	7	106
Caltanissetta .....	106	381	362	255	126	156	225	169	167	61	108	57	112
Catania .....	375	1.531	1.393	979	552	673	858	782	771	223	559	528	254
Messina .....	180	943	816	599	344	558	385	272	268	97	175	164	108
Palermo .....	295	1.689	1.583	1.151	538	654	1.035	755	747	256	499	240	515
Cagliari .....	233	772	675	522	250	572	200	305	302	109	196	215	90
<b>ITALIA...</b>	<b>9.332</b>	<b>47.593</b>	<b>43.670</b>	<b>33.791</b>	<b>13.802</b>	<b>28.785</b>	<b>18.808</b>	<b>13.366</b>	<b>13.106</b>	<b>4.593</b>	<b>8.773</b>	<b>7.522</b>	<b>5.844</b>
ANNO 1954													
Torino .....	823	3.881	3.486	2.933	948	2.914	967	536	524	174	362	401	135
Brescia .....	273	1.524	1.415	940	584	849	675	269	264	91	178	156	113
Milano .....	818	7.466	6.890	5.679	1.787	4.383	3.083	1.130	1.120	369	761	557	573
Trento .....	197	809	737	595	214	444	365	199	194	75	124	123	76
Venezia .....	729	2.913	2.708	2.087	826	1.574	1.339	745	730	200	545	418	327
Trieste .....	120	410	395	275	135	206	204	106	106	37	69	50	56
Genova .....	432	2.586	2.298	1.833	753	1.832	754	548	544	175	373	394	154
Bologna .....	542	2.679	2.488	2.036	643	1.932	747	401	398	131	270	298	103
Firenze .....	576	2.640	2.421	1.864	776	1.147	1.493	726	721	202	524	239	487
Perugia .....	162	982	898	623	359	909	73	169	167	65	104	158	11
Ancona .....	253	740	669	533	207	447	293	134	133	37	97	83	51
Roma .....	874	7.541	6.669	5.626	1.915	3.980	3.561	2.081	2.048	690	1.391	935	1.146
L'Aquila .....	284	945	849	632	313	498	447	298	290	118	180	178	120
Napoli .....	847	5.892	5.471	4.044	1.848	3.366	2.526	1.924	1.908	670	1.254	660	1.264
Bari .....	342	1.685	1.586	1.301	384	832	853	505	494	126	379	299	206
Lecce .....	179	1.222	1.126	802	420	927	295	416	414	146	270	329	87
Potenza .....	167	562	500	387	175	417	145	181	176	68	113	151	30
Catanzaro .....	346	1.196	1.126	811	385	631	565	301	298	115	186	171	130
Reggio di Cal. (sez.)	64	306	273	224	82	135	171	141	137	51	90	66	75
Caltanissetta .....	97	562	530	344	218	218	344	164	164	47	117	43	121
Catania .....	368	1.596	1.487	1.074	522	616	980	847	844	270	577	323	524
Messina .....	141	1.011	908	701	310	511	500	228	226	94	134	129	99
Palermo .....	309	1.746	1.632	1.212	534	862	884	789	779	277	512	300	489
Cagliari .....	297	847	755	561	286	561	286	345	339	121	224	233	112
<b>ITALIA...</b>	<b>9.240</b>	<b>51.741</b>	<b>47.317</b>	<b>37.117</b>	<b>14.624</b>	<b>30.191</b>	<b>21.550</b>	<b>13.183</b>	<b>13.018</b>	<b>4.349</b>	<b>8.834</b>	<b>6.694</b>	<b>6.489</b>

**TAV. 48 — PROCEDIMENTI DI COGNIZIONE AMMESSI AL GRATUITO PATROCINIO**  
**Anni 1953-1954**

DISTRETTI DI CORTE DI APPELLO	PRIMO GRADO					GRADO DI APPELLO					
	A carico	Esauriti				Totale	A carico	Esauriti			
		senza sentenza (a)	con sentenza		Totale			senza sentenza (a)	con sentenza		Totale
			favore- vole (b)	sfavore- vole (b)					favore- vole (b)	sfavore- vole (b)	
ANNO 1953											
Torino.....	581	119	156	38	313	6	1	2	1	4	
Brescia.....	400	36	73	16	125	5	—	—	—	—	
Milano.....	403	54	150	47	251	—	—	—	—	—	
Trento.....	120	30	36	12	78	5	—	3	1	4	
Venezia.....	1 116	258	190	63	511	23	1	3	3	7	
Trieste.....	161	39	26	4	69	—	—	—	—	—	
Genova.....	1 167	256	219	16	491	15	2	1	1	4	
Bologna.....	608	267	142	33	442	3	3	—	—	3	
Firenze.....	619	92	166	75	333	6	1	3	2	6	
Perugia.....	72	14	32	9	55	5	2	—	—	2	
Ancona.....	146	35	33	16	84	1	—	—	1	1	
Roma.....	830	146	134	28	308	31	3	8	2	13	
L'Aquila.....	362	70	57	18	145	15	—	4	1	5	
Napoli.....	2 112	1 105	109	81	1 295	43	—	2	21	23	
Bari.....	229	12	49	9	70	8	—	5	1	6	
Lecce.....	818	103	76	25	204	9	—	—	—	—	
Potenza.....	138	7	19	9	35	3	—	—	—	—	
Catanzaro.....	198	46	34	15	95	12	—	—	2	2	
Reggio di Calabria (sez.)...	—	—	—	—	—	—	—	—	—	—	
Caltanissetta.....	113	11	32	3	46	12	—	—	—	—	
Catania.....	386	31	96	21	148	11	—	4	—	4	
Messina.....	196	1	150	8	159	—	—	1	2	3	
Palermo.....	572	28	101	39	168	—	—	—	—	—	
Cagliari.....	176	30	32	18	80	26	2	4	5	11	
<b>ITALIA...</b>	<b>11 523</b>	<b>2 790</b>	<b>2 112</b>	<b>603</b>	<b>5 505</b>	<b>239</b>	<b>15</b>	<b>40</b>	<b>43</b>	<b>98</b>	
ANNO 1954											
Torino.....	596	98	137	29	264	5	—	—	—	—	
Brescia.....	532	112	96	27	235	12	1	8	—	—	
Milano.....	569	103	181	100	384	2	—	—	1	10	
Trento.....	168	52	38	11	101	4	—	3	—	3	
Venezia.....	1 353	232	194	63	489	29	2	7	3	12	
Trieste.....	244	37	26	15	78	2	—	—	—	—	
Genova.....	1 431	688	152	26	866	17	4	3	1	8	
Bologna.....	686	180	117	29	326	5	—	3	1	4	
Firenze.....	1 248	103	177	84	364	13	—	8	4	12	
Perugia.....	57	21	10	6	37	7	4	—	—	4	
Ancona.....	203	45	34	6	85	—	—	—	—	—	
Roma.....	753	105	171	21	297	19	3	6	3	12	
L'Aquila.....	338	81	37	24	142	11	3	1	1	5	
Napoli.....	2 121	986	174	74	1 234	35	7	9	7	23	
Bari.....	268	24	71	8	103	16	2	6	2	10	
Lecce.....	815	282	64	20	366	9	2	—	—	2	
Potenza.....	125	4	12	5	21	4	2	1	—	3	
Catanzaro.....	196	50	41	4	95	11	4	—	—	4	
Reggio di Calabria (sez.)...	2	—	1	1	2	—	—	—	—	—	
Caltanissetta.....	120	15	41	2	58	28	8	—	2	10	
Catania.....	483	57	97	14	168	14	1	2	2	5	
Messina.....	105	2	45	10	57	—	—	—	—	—	
Palermo.....	554	75	71	14	160	—	—	—	—	—	
Cagliari.....	187	13	42	6	61	20	1	5	—	6	
<b>ITALIA...</b>	<b>13 154</b>	<b>3 365</b>	<b>2 029</b>	<b>599</b>	<b>5 993</b>	<b>263</b>	<b>44</b>	<b>62</b>	<b>27</b>	<b>133</b>	

(a) Compresi i procedimenti nei quali vi fu la revoca del gratuito patrocinio e quelli cancellati dal ruolo, conciliati ed estinti in fase istruttoria.

(b) Alla parte ammessa al gratuito patrocinio.



TAV. 49 — PROCEDIMENTI DI INGIUNZIONE — PROCEDIMENTI DI OPPOSIZIONE A DECRETI DI INGIUNZIONE - SEQUESTRI  
Anni 1953 - 1954

DISTRETTI DI CORTE DI APPELLO	PROCEDIMENTI DI INGIUNZIONE		PROCEDIMENTI DI OPPOSIZIONE A DECRETI DI INGIUNZIONE					SEQUESTRI (a)	
	A carico	Esauriti con decreto	A carico	Esauriti			Totale	Giudi- ziari	Conser- vativi
				senza sentenza	con sentenza accogli- mento	rigetto			
Torino .....	4.432	4.421	829	83	59	184	326	248	926
Brescia .....	2.149	2.125	607	26	26	53	105	46	486
Milano .....	16.726	16.709	3.771	215	641	1.041	1.897	192	1.063
Trento .....	736	708	144	31	23	34	88	34	266
Venezia .....	4.768	4.750	988	244	43	179	466	109	710
Trieste .....	1.175	1.167	53	—	2	31	33	40	133
Genova .....	2.912	2.901	786	23	39	118	180	146	579
Bologna .....	3.471	3.460	966	233	36	94	363	82	741
Firenze .....	5.249	5.245	743	126	45	134	305	56	503
Perugia .....	903	901	122	20	21	49	90	12	67
Ancona .....	1.461	1.451	432	67	15	33	115	39	158
Roma .....	5.735	5.733	2.219	127	95	321	543	129	605
L'Aquila .....	1.855	1.850	409	14	23	70	107	56	133
Napoli .....	5.879	5.867	2.079	22	261	423	706	159	1.349
Bari .....	2.553	2.547	563	67	48	172	287	74	354
Lecce .....	1.742	1.742	918	3	62	103	168	92	221
Potenza .....	595	594	179	7	6	35	48	37	98
Catanzaro .....	2.324	2.298	270	20	23	51	94	27	167
Reggio di Calabria (sez.)	265	265	—	—	—	—	—	3	23
Caltanissetta .....	770	766	380	69	18	38	125	41	216
Catania .....	2.752	2.726	1.333	52	40	362	454	213	612
Messina .....	947	947	231	1	16	57	74	17	102
Palermo .....	2.746	2.724	820	13	49	85	147	131	394
Cagliari .....	2.263	2.257	588	58	11	40	109	78	238
<b>ITALIA...</b>	<b>74.408</b>	<b>74.154</b>	<b>19.430</b>	<b>1.521</b>	<b>1.602</b>	<b>3.707</b>	<b>6.830</b>	<b>2.061</b>	<b>10.144</b>

## ANNO 1953

ANNO 1954									
Torino .....	5.399	5.384	997	107	62	241	410	246	1.063
Brescia .....	2.514	2.485	803	76	35	62	173	60	494
Milano .....	17.178	17.135	4.558	923	547	1.212	2.682	333	810
Trento .....	1.053	1.020	143	21	17	36	74	42	356
Venezia .....	6.204	6.189	1.152	246	56	151	453	116	864
Trieste .....	688	687	70	—	8	26	34	111	142
Genova .....	4.009	3.954	1.088	31	61	414	506	138	629
Bologna .....	4.920	4.906	1.082	422	46	94	562	91	940
Firenze .....	6.037	6.037	811	71	66	141	278	69	490
Perugia .....	794	787	156	1	37	34	72	19	78
Ancona .....	1.864	1.847	482	123	14	29	166	20	171
Roma .....	8.152	8.142	2.565	154	312	346	812	111	743
L'Aquila .....	1.820	1.813	462	160	19	49	228	28	144
Napoli .....	6.914	6.772	2.248	16	159	392	567	243	1.009
Bari .....	3.688	3.686	641	89	43	139	271	72	501
Lecce .....	2.502	2.501	1.151	373	46	147	566	81	314
Potenza .....	840	839	219	—	9	39	48	35	100
Catanzaro .....	2.401	2.359	345	84	34	65	183	41	214
Reggio di Calabria (sez.)	430	430	30	—	8	22	30	3	12
Caltanissetta .....	926	919	369	98	34	41	173	31	178
Catania .....	3.087	3.067	1.346	118	50	121	289	198	647
Messina .....	986	986	298	4	34	61	99	23	95
Palermo .....	2.953	2.940	955	35	50	159	244	164	472
Cagliari .....	1.964	1.941	680	49	28	86	163	68	316
<b>ITALIA...</b>	<b>87.323</b>	<b>86.826</b>	<b>22.651</b>	<b>3.201</b>	<b>1.775</b>	<b>4.107</b>	<b>9.083</b>	<b>2.343</b>	<b>10.782</b>

(a) Art. 672 c.p.c.

**TAV. 50 — VENDITE PER ESPROPRIAZIONE FORZATA DI IMMOBILI - VENDITE DI MACCHINE CON RISERVA DELLA PROPRIETÀ (a)**  
Anni 1953-1954

DISTRETTI DI CORTE DI APPELLO	VENDITE PER ESPROPRIAZIONE FORZATA DI IMMOBILI									VENDITE DI MACCHINE SECONDO CLASSI DI VALORE			
	Numero						Ammontare Miloni di lire			Fino a 100,000 lire	Da 100,001 a 1,000,000 lire	Oltre 1,000,000 lire	Totale
	Totale	natura degli immobili			classi di valore del debito (b)			debito (b)	somma ricavata				
		urbani	rustici	misti	fino a 100,000 lire	da 100,001 a 1,000,000 lire	oltre 1,000,000 lire						
<b>ANNO 1953</b>													
Torino .....	20	3	14	3	3	12	5	15,8	18,2	81	197	209	487
Brescia .....	7	7	—	—	—	5	2	4,1	6,4	8	119	105	232
Milano .....	25	11	9	5	—	8	17	109,4	88,4	13	134	310	457
Trento .....	8	2	5	1	1	6	1	3,3	9,5	1	30	37	68
Venezia .....	32	20	8	4	1	10	21	95,0	71,9	9	115	110	234
Trieste .....	1	—	1	—	—	1	—	0,3	0,4	7	20	10	37
Genova .....	34	26	2	6	2	19	13	63,2	96,7	1	73	39	113
Bologna .....	31	16	7	8	2	17	12	47,8	114,4	11	152	271	434
Firenze .....	56	44	9	3	8	35	13	50,3	103,4	16	299	248	563
Perugia .....	2	2	—	—	—	2	—	0,9	0,7	6	34	37	77
Ancona .....	18	14	2	2	1	8	9	40,5	38,6	23	109	70	202
Roma .....	24	16	6	2	2	10	12	51,1	93,6	54	574	327	955
L'Aquila .....	15	12	1	2	—	12	3	19,5	41,7	11	115	94	220
Napoli .....	55	43	7	5	9	29	17	78,5	120,3	69	382	244	695
Bari .....	22	15	7	—	2	13	7	35,6	43,7	17	334	241	592
Lecce .....	15	10	5	—	4	9	2	14,6	16,5	24	200	94	318
Potenza .....	6	6	—	—	—	—	6	8,0	0,9	2	68	50	120
Catanzaro .....	16	13	1	2	7	9	—	3,6	3,9	3	183	176	362
Reggio di Calabria (sez.)	—	—	—	—	—	—	—	—	—	1	49	10	60
Caltanissetta .....	3	2	—	1	—	2	1	3,0	4,9	9	52	50	111
Catania .....	10	7	3	—	1	5	4	12,5	13,2	21	217	120	358
Messina .....	5	4	1	—	—	4	1	13,8	29,3	6	61	54	121
Palermo .....	2	1	—	1	—	1	1	20,1	10,4	8	213	165	386
Cagliari .....	9	4	5	—	1	8	—	3,3	3,9	22	165	250	437
<b>ITALIA...</b>	<b>416</b>	<b>278</b>	<b>93</b>	<b>45</b>	<b>44</b>	<b>225</b>	<b>147</b>	<b>694,2</b>	<b>930,9</b>	<b>423</b>	<b>3.895</b>	<b>3.321</b>	<b>7.639</b>
<b>ANNO 1954</b>													
Torino .....	40	7	24	9	3	26	11	47,1	37,3	33	259	373	665
Brescia .....	20	7	9	4	1	8	11	36,9	44,6	8	127	178	313
Milano .....	31	24	3	4	1	11	19	92,7	80,6	5	153	570	728
Trento .....	11	2	6	3	1	8	2	8,2	22,8	1	38	59	98
Venezia .....	27	13	9	5	—	12	15	90,2	58,0	9	176	247	432
Trieste .....	1	1	—	—	—	—	1	9,0	1,2	11	19	8	38
Genova .....	32	26	2	4	1	16	15	61,0	77,9	—	60	55	115
Bologna .....	31	16	12	3	1	15	15	46,3	80,3	16	153	429	598
Firenze .....	41	32	6	3	—	21	20	73,5	149,4	7	585	475	1.067
Perugia .....	5	1	3	1	—	2	3	23,5	29,9	6	84	61	151
Ancona .....	12	8	3	1	2	6	4	10,6	9,9	20	129	154	303
Roma .....	59	43	11	5	2	20	37	222,7	267,2	56	392	393	841
L'Aquila .....	12	6	4	2	2	5	5	28,5	36,3	5	102	110	217
Napoli .....	41	36	2	3	4	28	9	47,2	47,0	110	499	276	885
Bari .....	30	15	12	3	5	13	12	61,1	41,7	11	257	338	606
Lecce .....	15	8	7	—	3	9	3	6,8	7,0	20	223	150	393
Potenza .....	3	3	—	—	—	2	1	3,3	2,8	5	88	98	191
Catanzaro .....	25	2	18	5	2	22	1	8,3	25,9	4	183	179	366
Reggio di Calabria (sez.)	—	—	—	—	—	—	—	—	—	2	53	14	69
Caltanissetta .....	2	1	—	1	—	2	—	0,7	1,3	9	51	67	127
Catania .....	6	4	1	1	1	3	2	7,6	18,1	40	213	183	436
Messina .....	4	—	3	1	—	2	2	4,7	4,1	—	83	50	133
Palermo .....	15	10	5	—	1	8	6	25,2	22,6	9	303	195	507
Cagliari .....	11	5	4	2	4	4	3	10,2	12,4	10	127	225	362
<b>ITALIA...</b>	<b>474</b>	<b>270</b>	<b>144</b>	<b>60</b>	<b>34</b>	<b>243</b>	<b>197</b>	<b>925,3</b>	<b>1.078,3</b>	<b>397</b>	<b>4.357</b>	<b>4.887</b>	<b>9.641</b>

(a) Contratti di vendita trascritti sull'apposito registro (art. 1524 c.c.). — (b) Al netto dell'indennità di mora e delle spese.

## TAV. 51 — SEPARAZIONI PERSONALI DEI CONIUGI

Anni 1953-1954

DISTRETTI DI CORTE DI APPELLO	DOMANDE PRESENTATE NELL'ANNO (a)			DOMANDE ESAURITE NELL'ANNO										
	onsen- suali	Conten- ziose	Totale	Consensuali					Contenziose					Totale
				conci- liate	abban- donate	omolo- gate	non omolo- gate	Totale	conci- liate	abban- donate	accolte	riget- tate	Totale	
Torino .....	538	366	904	17	62	425	15	519	12	198	182	6	398	917
Brescia .....	190	102	292	5	40	130	12	187	15	23	89	1	128	315
Milano .....	527	714	1.241	21	56	446	8	531	38	483	288	39	848	1.379
Trento .....	70	50	120	—	11	52	—	63	2	35	14	2	53	116
Venezia .....	231	188	419	4	57	165	—	226	13	67	90	2	172	398
Trieste .....	121	138	259	1	1	119	—	121	—	62	53	5	120	241
Genova .....	587	216	803	22	138	301	176	637	7	24	105	13	149	786
Bologna .....	347	140	487	11	80	252	9	352	17	56	53	8	134	486
Firenze .....	404	162	566	33	96	251	11	391	4	63	55	6	128	519
Perugia .....	48	31	79	6	10	29	—	45	—	13	27	—	40	85
Ancona .....	70	62	132	2	18	51	1	72	2	43	10	5	60	132
Roma .....	562	343	905	9	56	480	11	556	76	138	87	10	311	867
L'Aquila .....	53	49	102	1	12	37	5	55	6	26	12	3	47	102
Napoli .....	163	285	448	9	33	98	11	151	8	45	87	1	141	292
Bari .....	48	161	209	—	2	43	3	48	12	28	97	10	147	195
Lecce .....	70	100	170	8	10	56	2	76	7	27	42	3	79	155
Potenza .....	13	25	38	4	4	3	—	11	—	4	12	1	17	28
Catanzaro .....	54	102	156	8	10	48	—	66	11	33	42	2	88	154
Reggio di Calabria (sez.)	8	6	14	—	—	9	—	9	—	5	2	—	7	16
Caltanissetta .....	13	23	36	—	2	6	1	9	14	14	12	2	42	51
Catania .....	117	215	332	1	4	112	—	117	3	148	75	5	231	348
Messina .....	33	88	121	4	4	30	1	39	—	32	29	3	64	103
Palermo .....	77	159	236	—	15	43	1	59	8	69	48	3	128	187
Cagliari .....	14	63	77	—	1	16	—	17	3	16	29	6	54	71
<b>ITALIA...</b>	<b>4.358</b>	<b>3.788</b>	<b>8.146</b>	<b>166</b>	<b>722</b>	<b>3.202</b>	<b>267</b>	<b>4.357</b>	<b>258</b>	<b>1.652</b>	<b>1.540</b>	<b>136</b>	<b>3.586</b>	<b>7.943</b>
ANNO 1954														
Torino .....	698	332	1.030	17	98	484	41	640	20	117	129	31	297	937
Brescia .....	139	163	302	9	35	74	17	135	30	66	102	7	205	340
Milano .....	682	710	1.392	26	113	547	2	688	32	140	316	11	499	1.187
Trento .....	81	63	144	1	18	55	11	85	2	19	25	—	46	131
Venezia .....	303	236	539	22	47	220	9	298	3	54	99	9	165	463
Trieste .....	152	129	281	2	9	145	—	156	—	37	38	7	82	238
Genova .....	592	211	803	14	101	347	127	589	10	31	104	7	152	741
Bologna .....	378	153	531	17	46	283	4	350	10	53	71	7	141	491
Firenze .....	355	147	502	4	87	274	4	369	1	73	75	5	154	523
Perugia .....	35	15	50	1	5	23	2	31	—	4	5	1	10	41
Ancona .....	53	62	115	1	13	34	—	48	11	30	12	2	55	103
Roma .....	561	343	904	5	78	468	7	558	22	109	134	13	278	836
L'Aquila .....	34	74	108	2	11	31	—	44	4	40	14	5	63	107
Napoli .....	288	857	1.145	19	118	148	17	302	10	614	112	7	743	1.045
Bari .....	46	101	147	1	3	42	—	46	7	14	75	14	110	156
Lecce .....	65	120	185	5	6	52	—	63	5	39	28	7	79	142
Potenza .....	8	30	38	2	5	3	—	10	3	3	9	—	15	25
Catanzaro .....	94	85	179	4	17	72	—	93	3	34	52	1	90	183
Reggio di Calabria (sez.)	12	8	20	—	—	12	—	12	—	—	6	—	6	18
Caltanissetta .....	13	32	45	4	1	11	3	19	1	5	28	3	37	56
Catania .....	183	176	359	—	24	153	1	178	4	90	68	12	174	352
Messina .....	49	104	153	—	1	42	—	43	17	39	54	2	112	155
Palermo .....	38	125	163	3	15	49	2	69	5	157	51	6	219	288
Cagliari .....	21	92	113	—	—	20	1	21	5	15	29	4	53	74
<b>ITALIA...</b>	<b>4.880</b>	<b>4.368</b>	<b>9.248</b>	<b>159</b>	<b>851</b>	<b>3.589</b>	<b>248</b>	<b>4.847</b>	<b>205</b>	<b>1.783</b>	<b>1.636</b>	<b>161</b>	<b>3.785</b>	<b>8.632</b>

(a) Le domande di separazione personale dei coniugi pendenti all'inizio del 1953 e del 1954 erano rispettivamente 5.396 e 5.599.

**TAV. 52 — SEPARAZIONI PERSONALI DEI CONIUGI ACCOLTE IN VIA CONTENZIOSA, SECONDO LA COLPA DEI CONIUGI-  
MATRIMONI ANNULLATI SECONDO LA CAUSA**  
Anni 1953-1954

DISTRETTI DI CORTE DI APPELLO	SEPARAZIONI PERSONALI DEI CONIUGI ACCOLTE IN VIA CONTENZIOSA					MATRIMONI ANNULLATI				
	per colpa del marito	per colpa della moglie	per colpa di entrambi i coniugi	ai sensi dell'art. 126 c.c. e 19 della legge 27-5-1929 n. 847	Totale	per difetto di libertà di consenso di uno dei coniugi	per altro matri- monio sussistente	per impotenza	per altri motivi	Totale
ANNO 1953										
Torino .....	102	68	12	—	182	1	—	3	1	5
Brescia .....	65	22	2	—	89	—	—	—	—	—
Milano .....	139	128	21	—	288	—	—	—	1	1
Trento .....	9	3	2	—	14	1	—	—	—	1
Venezia .....	48	32	10	—	90	1	1	1	1	4
Trieste .....	34	15	4	—	53	2	—	2	1	5
Genova .....	71	28	6	—	105	3	1	3	—	7
Bologna .....	28	21	4	—	53	—	—	—	—	—
Firenze .....	31	16	8	—	55	1	—	—	2	3
Perugia .....	14	7	6	—	27	—	—	—	—	—
Ancona .....	6	4	—	—	10	—	1	1	1	3
Roma .....	57	18	12	—	87	3	1	1	—	5
L'Aquila .....	10	2	—	—	12	—	—	—	—	—
Napoli .....	37	46	4	—	87	5	1	1	3	10
Bari .....	45	43	9	—	97	—	—	—	—	—
Lecce .....	22	18	2	—	42	—	—	—	—	—
Potenza .....	7	5	—	—	12	—	—	—	—	—
Catanzaro .....	24	17	1	—	42	1	—	1	—	2
Reggio di Calabria (sez.)	—	2	—	—	2	—	—	—	—	—
Caltanissetta .....	5	6	1	—	12	—	—	—	—	—
Catania .....	41	32	2	—	75	—	—	—	—	—
Messina .....	5	19	5	—	29	—	—	—	—	—
Palermo .....	21	26	1	—	48	—	—	—	—	—
Cagliari .....	13	14	2	—	29	—	1	—	—	1
ITALIA...	834	592	114	—	1.540	18	6	13	10	47
ANNO 1954										
Torino .....	81	43	5	—	129	1	3	1	2	7
Brescia .....	64	30	8	—	102	—	—	—	—	—
Milano .....	194	106	16	—	316	2	4	2	1	9
Trento .....	21	4	—	—	25	—	—	—	—	—
Venezia .....	59	34	6	—	99	1	2	1	—	4
Trieste .....	23	13	2	—	38	1	—	2	1	4
Genova .....	63	35	6	—	104	1	—	8	1	10
Bologna .....	34	33	4	—	71	—	2	2	—	4
Firenze .....	42	25	7	1	75	1	1	—	—	2
Perugia .....	4	1	—	—	5	—	—	1	—	1
Ancona .....	5	6	—	1	12	—	—	—	—	—
Roma .....	85	37	11	1	134	2	3	2	1	8
L'Aquila .....	8	5	1	—	14	—	—	—	—	—
Napoli .....	45	53	14	—	112	1	—	2	3	6
Bari .....	25	31	19	—	75	—	—	—	—	—
Lecce .....	16	11	1	—	28	1	—	—	—	1
Potenza .....	4	4	1	—	9	—	—	—	—	—
Catanzaro .....	20	28	4	—	52	1	—	—	—	1
Reggio di Calabria (sez.)	—	6	—	—	6	—	—	—	1	1
Caltanissetta .....	20	7	1	—	28	—	—	—	—	—
Catania .....	35	30	3	—	68	—	—	—	—	—
Messina .....	27	20	7	—	54	—	1	—	—	1
Palermo .....	22	26	3	—	51	—	—	—	—	—
Cagliari .....	16	8	5	—	29	—	—	—	—	—
ITALIA...	913	596	124	3	1.636	12	16	21	10	59

TAV. 53 - PROVVEDIMENTI IN MATERIA DI STATO DELLE PERSONE  
Anni 1953-1954

DISTRETTI DI CORTE DI APPELLO	PROVVEDIMENTI PER TARDIVE DICHIARAZIONI		PROVVEDI- MENTI PER RETTIFICA- ZIONI DI ATTI DELLO STATO CIVILE	DICHIARAZIONI GIUDIZIALI		DICHIARAZIONI				OMOLOGA- ZIONI DI DECRETI DI AFFILIAZIONE (a)
	di nascita	di morte		di maternità naturale	di paternità naturale	di assenza	di morte presunta	di interdi- zione	di inabilita- zione	
ANNO 1953										
Torino .....	111	81	679	26	9	7	351	78	18	195
Brescia .....	34	41	340	1	6	2	93	13	6	135
Milano .....	86	67	501	4	3	1	176	63	10	298
Trento .....	30	20	94	1	9	3	106	31	11	30
Venezia .....	145	117	743	5	5	3	344	75	13	171
Trieste .....	19	30	156	—	2	2	190	6	—	52
Genova .....	79	106	424	3	6	4	120	30	5	89
Bologna .....	109	119	756	2	13	2	229	88	17	180
Firenze .....	195	127	837	1	3	6	148	49	10	110
Perugia .....	21	21	86	—	—	—	16	9	8	48
Ancona .....	58	32	168	1	3	2	55	31	6	75
Roma .....	879	116	1.172	—	3	9	169	42	4	273
L'Aquila .....	336	61	267	2	2	4	60	23	2	45
Napoli .....	484	114	1.500	3	2	5	61	73	11	516
Bari .....	94	29	748	1	—	—	61	22	11	157
Lecce .....	166	52	295	—	1	2	45	6	—	52
Potenza .....	77	32	114	—	1	—	17	8	1	29
Catanzaro .....	212	65	380	1	1	2	23	26	6	39
Reggio di Calabria (sez.)	96	14	183	2	5	—	9	4	1	29
Caltanissetta .....	47	7	156	—	4	2	15	8	2	17
Catania .....	120	12	423	5	1	2	25	30	2	57
Messina .....	52	15	208	—	2	—	11	14	4	44
Palermo .....	210	74	1.045	1	6	—	42	66	4	56
Cagliari .....	82	24	241	2	1	—	22	14	3	46
ITALIA...	3.742	1.376	11.516	61	88	58	2.388	809	155	2.743
ANNO 1954										
Torino .....	153	57	503	28	6	5	319	83	15	159
Brescia .....	25	10	358	—	2	5	120	15	2	89
Milano .....	103	76	438	1	7	9	182	32	15	235
Trento .....	29	13	142	7	3	—	87	39	11	39
Venezia .....	160	75	784	10	14	5	343	95	14	197
Trieste .....	25	39	110	—	2	1	145	2	—	51
Genova .....	81	117	499	3	3	8	92	24	7	137
Bologna .....	92	82	796	6	6	3	201	87	15	176
Firenze .....	97	69	662	3	2	5	93	113	2	109
Perugia .....	50	24	113	—	2	—	11	13	4	39
Ancona .....	83	25	282	—	1	2	42	50	8	55
Roma .....	890	561	1.239	1	1	1	104	32	3	251
L'Aquila .....	224	126	306	—	1	3	49	10	6	39
Napoli .....	527	172	2.052	—	6	2	189	94	13	515
Bari .....	89	22	680	—	—	—	74	2	2	135
Lecce .....	222	94	367	—	—	3	62	11	5	75
Potenza .....	47	32	98	—	—	2	15	11	—	27
Catanzaro .....	262	37	380	1	3	—	18	18	2	40
Reggio di Calabria (sez.)	90	19	146	—	—	—	7	1	—	9
Caltanissetta .....	18	2	131	—	1	—	11	20	—	26
Catania .....	194	19	488	—	1	2	44	26	2	96
Messina .....	38	11	247	—	1	—	20	11	1	51
Palermo .....	308	120	1.371	1	6	3	49	61	4	45
Cagliari .....	67	22	164	—	—	5	14	13	—	50
ITALIA...	3.874	1.824	12.356	61	68	64	2.291	863	131	2.645

(a) Tribunale dei minorenni.

**TAV. 54 - COMMISSIONI PER IL GRATUITO PATROCINIO (a)**  
Anni 1953-1954

DISTRETTI DI CORTE DI APPELLO	DOMANDE A CARICO		DOMANDE ESAURITE					Totale	
	N	per giudizi di competenza dei Tribunali	Accoglimento		Rigetto		Abbandono		
			N	per giudizi di competenza dei Tribunali	N	per giudizi di competenza dei Tribunali	N		per giudizi di competenza dei Tribunali
ANNO 1953									
Torino.....	703	673	464	439	100	97	37	35	601
Brescia.....	387	362	265	248	42	35	16	15	323
Milano.....	742	666	499	442	154	143	47	39	700
Trento.....	230	222	171	165	28	27	16	15	215
Venezia.....	776	712	517	475	104	94	27	24	648
Trieste.....	336	266	183	151	52	39	21	17	256
Genova.....	763	719	412	392	109	96	55	51	576
Bologna.....	619	585	391	372	64	59	40	37	495
Firenze.....	545	495	319	279	64	58	41	39	424
Perugia.....	83	82	28	27	21	21	13	13	62
Ancona.....	234	232	123	121	49	49	15	15	187
Roma.....	558	542	340	327	115	112	14	14	469
L'Aquila.....	253	245	105	102	33	31	19	19	157
Napoli.....	901	886	332	326	222	219	54	52	608
Bari.....	596	426	295	182	100	74	50	31	445
Lecce.....	291	285	173	168	42	41	13	13	228
Potenza.....	159	103	38	32	11	9	12	7	61
Catanzaro.....	381	350	143	128	64	57	30	28	237
Reggio di Calabria (sez.)...	29	22	14	9	4	4	3	3	21
Caltanissetta.....	112	97	49	39	18	18	6	6	73
Catania.....	544	471	230	207	65	59	96	67	391
Messina.....	221	221	127	127	20	20	1	1	148
Palermo.....	286	285	148	147	38	38	27	27	213
Cagliari.....	344	309	148	137	27	13	22	18	197
<b>ITALIA...</b>	<b>10.093</b>	<b>9.256</b>	<b>5.514</b>	<b>5.042</b>	<b>1.546</b>	<b>1.413</b>	<b>675</b>	<b>586</b>	<b>7.735</b>
ANNO 1954									
Torino.....	934	899	647	622	133	128	51	49	831
Brescia.....	482	473	340	335	44	42	40	40	424
Milano.....	826	819	533	530	162	160	60	60	755
Trento.....	243	233	185	178	26	23	18	18	229
Venezia.....	1.023	922	724	647	132	119	57	54	913
Trieste.....	514	402	335	273	92	56	37	28	464
Genova.....	919	815	571	506	140	119	58	43	769
Bologna.....	720	689	461	446	64	57	9	9	534
Firenze.....	990	963	772	750	100	98	37	36	909
Perugia.....	88	85	40	38	16	15	5	5	61
Ancona.....	256	255	160	159	34	34	9	9	203
Roma.....	763	763	404	404	188	188	15	15	607
L'Aquila.....	269	259	138	133	43	42	19	18	200
Napoli.....	1.030	1.008	480	472	217	214	65	63	762
Bari.....	615	447	324	236	63	44	82	49	469
Lecce.....	220	220	128	128	29	29	23	23	180
Potenza.....	210	140	101	72	22	14	54	33	177
Catanzaro.....	352	321	135	126	49	46	32	30	216
Reggio di Calabria (sez.)...	58	56	24	23	14	14	7	7	45
Caltanissetta.....	108	101	40	38	30	28	12	9	82
Catania.....	464	410	267	244	59	53	24	23	350
Messina.....	278	278	191	191	35	35	14	14	240
Palermo.....	419	415	227	223	44	44	34	34	305
Cagliari.....	339	326	148	139	34	31	30	30	212
<b>ITALIA...</b>	<b>12.120</b>	<b>11.299</b>	<b>7.375</b>	<b>6.913</b>	<b>1.770</b>	<b>1.633</b>	<b>792</b>	<b>699</b>	<b>9.937</b>

(a) Per giudizi di competenza degli uffici di conciliazione, delle preture, dei tribunali e di altre autorità.

TAV. 55 — ATTIVITÀ DEI TRIBUNALI

A = Tribunale del capoluogo della corte di appello (a) — B = Altri tribunali del distretto

Anno 1953

DESCRIZIONE	DISTRETTI CON CAPOLUOGO AVENTE POPOLAZIONE SUPERIORE A 500.000 ABITANTI									
	Torino		Milano		Genova		Roma		Napoli	
	A	B	A	B	A	B	A	B	A	B
DATI ASSOLUTI										
PROCEDIMENTI DI CONIZIONE										
Primo grado:										
pendenti all'inizio dell'anno	6.531	(e) 7.135	18.224	6.626	6.709	3.536	22.784	(e) 3.672	16.230	9.308
sopravvenuti	5.040	5.272	15.291	5.619	3.368	3.170	13.331	2.694	11.325	5.864
esauriti	4.232	4.653	13.278	4.831	3.399	2.541	13.800	2.561	10.308	5.595
con sentenza	1.436	1.609	4.991	1.679	1.292	813	4.983	1.091	3.448	1.838
senza sentenza	2.796	3.044	8.287	3.152	2.107	1.728	8.817	1.470	6.860	3.757
Grado di appello:										
pendenti all'inizio dell'anno	347	330	2.700	325	699	340	1.873	(e) 385	4.434	989
sopravvenuti	404	339	774	408	301	313	3.143	438	2.308	769
esauriti	288	353	1.325	395	401	358	2.535	444	2.759	1.029
con sentenza	177	279	964	280	306	246	1.957	346	1.181	654
senza sentenza	111	74	361	115	95	112	578	98	1.578	375
UDIENZE	3.967	4.328	5.630	3.316	3.944	2.353	9.179	2.819	4.473	3.251
DECRETI DI INGIUNZIONE	2.438	1.983	13.330	3.379	1.752	1.149	4.568	1.165	3.059	2.808
OPPOSIZIONI A DECRETI DI INGIUNZIONE ACCOLTE	24	35	611	30	25	14	71	24	188	73
SEQUESTRI GIUDIZIARI (b)	162	86	131	61	70	76	84	45	39	120
SEQUESTRI CONSERVATIVI (b)	478	448	763	300	281	298	413	192	976	373
VENDITE PER ESPROPRIAZIONE FORZATA DI IMMOBILI:										
Numero	3	17	6	19	17	17	20	4	36	19
Debito (c) - Milioni di lire	2,6	13,2	32,7	76,7	28,9	34,3	46,1	5,0	28,6	49,9
Somma ricavata - Milioni di lire	3,8	14,4	42,7	45,7	50,6	46,1	89,7	3,9	45,9	74,4
TRASCRIZIONI DI CONTRATTI DI VENDITA DI MACCHINE (d)	279	208	197	260	—	113	710	245	439	256
SEPARAZIONI PERSONALI DEI CONIUGI:										
domande pendenti all'inizio dell'anno	195	165	580	144	104	144	911	44	282	116
consensuali	25	32	—	14	34	77	31	4	—	39
contenziose	170	133	580	130	70	67	880	40	282	77
domande presentate	449	455	910	331	559	244	788	117	242	206
consensuali	240	298	335	192	408	179	505	57	29	134
contenziose	209	157	575	139	151	65	283	60	213	72
domande esaurite	480	437	1.041	338	509	277	774	93	98	194
consensuali	232	287	335	196	427	210	501	55	29	122
di cui omologate	214	211	300	146	189	112	451	29	29	69
contenziose	248	150	706	142	82	67	273	38	69	72
di cui accolte	125	57	242	46	72	33	70	17	50	37
NULLITÀ DI MATRIMONIO PRONUNCIATE	4	1	1	—	5	2	3	2	9	1
DICHIARAZIONI DI ASSENZA	—	7	—	1	2	2	—	9	—	5
DICHIARAZIONI DI MORTE PRESUNTA	66	285	75	101	35	85	118	51	—	61
DICHIARAZIONI GIUDIZIALI DI MATERNITÀ NATURALE	75	1	2	2	1	2	—	—	—	3
DICHIARAZIONI GIUDIZIALI DI PATERNITÀ NATURALE	5	4	2	1	3	3	2	1	—	2
DICHIARAZIONI DI INTERDIZIONE	20	58	32	31	15	15	32	10	24	49
DICHIARAZIONI DI INABILITAZIONE	2	16	4	6	2	3	3	1	2	9
PROVVEDIMENTI PER TARDIVE DICHIARAZIONI DI NASCITA	64	47	46	40	5	74	690	189	380	104
PROVVEDIMENTI PER RETTIFICAZIONE DI ATTI DELLO STATO CIVILE	227	452	259	242	209	215	989	183	989	511

(a) Rapporto tra la popolazione del comune capoluogo del distretto di corte di appello e quella del corrispondente circondario secondo la popolazione residente censita alla data del 4 novembre 1951: Torino: 60,0%; Milano: 69,6%; Genova: 84,2%; Roma: 82,8%; Napoli: 48,7%; Palermo: 60,8%; altri comuni capoluoghi di corte di appello: 31,9% (media). — (b) Art. 672 c. p. c. — (c) Escluse indennità di mora e spese. — (d) Art. 1524 c. c. — (e) Pendenza rettificata.

## Segue TAV. 55 — ATTIVITÀ DEI TRIBUNALI

A = Tribunale del capoluogo della corte di appello — B = Altri tribunali del distretto  
Anno 1953

DESCRIZIONE	DISTRETTI CON CAPOLUOGO AVENTE POPOLAZIONE SUPERIORE A 500.000 ABITANTI				ALTRI DISTRETTI		ITALIA	
	Palermo		Totale		A	B	A	B
	A	B	A	B				
<b>DATI ASSOLUTI</b>								
<b>PROCEDIMENTI DI COGNIZIONE</b>								
<b>Primo grado:</b>								
pendenti all'inizio dell'anno .....	3.496	2.248	73.974	32.525	(a) 40.207	(a) 59.627	114.181	92.152
sopravvenuti .....	1.757	1.666	50.112	24.285	24.012	34.561	74.124	58.846
esauriti .....	2.055	1.032	47.072	21.213	21.547	35.125	68.619	56.338
con sentenza .....	1.086	502	17.236	7.532	7.972	11.076	25.208	18.608
senza sentenza .....	969	530	29.836	13.681	13.575	24.049	43.411	37.730
<b>Grado di appello:</b>								
pendenti all'inizio dell'anno .....	380	659	10.433	3.028	(a) 4.410	4.684	14.843	7.712
sopravvenuti .....	656	406	7.586	2.673	3.507	4.017	11.093	6.690
esauriti .....	610	315	7.918	2.894	3.852	4.136	11.770	7.030
con sentenza .....	513	234	5.098	2.039	2.840	3.143	7.938	5.182
senza sentenza .....	97	81	2.820	855	1.012	993	3.832	1.848
UDIENZE .....	941	1.518	28.134	17.585	24.094	30.685	52.228	48.270
DECRETI DI INGIUNZIONE .....	1.819	905	26.966	11.389	15.483	20.316	42.449	31.705
OPPOSIZIONI A DECRETI DI INGIUNZIONE ACCOLTE .....	42	7	961	183	184	274	1.145	457
SEQUESTRI GIUDIZIARI .....	66	65	552	453	383	673	935	1.126
SEQUESTRI CONSERVATIVI .....	167	227	3.078	1.838	1.885	3.343	4.963	5.181
<b>VENDITE PER ESPROPRIAZIONE FORZATA DI IMMOBILI:</b>								
Numero .....	—	2	82	78	92	164	174	242
Debito - <i>Milioni di lire</i> .....	—	20,1	138,9	199,2	181,7	174,1	320,6	373,6
Somma ricavata - <i>Milioni di lire</i> .....	—	10,4	232,7	194,9	243,4	259,9	476,1	454,8
TRASCRIZIONI DI CONTRATTI DI VENDITA DI MACCHINE .....	144	242	1.769	1.324	1.557	2.989	3.326	4.313
<b>SEPARAZIONI PERSONALI DEI CONIUGI:</b>								
domande pendenti all'inizio dell'anno .....	179	115	2.251	728	1.231	1.186	3.482	1.914
consensuali .....	13	1	105	167	79	144	182	311
contenziose .....	166	114	2.148	561	1.152	1.042	3.300	1.603
domande presentate .....	122	114	3.070	1.467	1.637	1.972	4.707	3.439
consensuali .....	60	17	1.577	877	839	1.065	2.416	1.942
contenziose .....	62	97	1.493	590	798	907	2.291	1.497
domande esaurite .....	110	77	3.012	1.416	1.647	1.868	4.659	3.284
consensuali .....	45	14	1.569	884	875	1.029	2.444	1.913
di cui omologate .....	30	13	1.213	580	727	682	1.940	1.262
contenziose .....	65	63	1.443	532	772	839	2.215	1.371
di cui accolte .....	23	25	582	215	366	377	948	592
NULLITÀ DI MATRIMONIO PRONUNCIATE .....	—	—	22	6	11	8	33	14
DICHIARAZIONI DI ASSENZA .....	—	—	2	24	9	23	11	47
DICHIARAZIONI DI MORTE PRESUNTA .....	24	18	318	601	549	920	867	1.521
DICHIARAZIONI GIUDIZIALI DI MATERNITÀ NATURALE .....	1	—	29	8	3	21	32	29
DICHIARAZIONI GIUDIZIALI DI PATERNITÀ NATURALE .....	6	—	18	11	20	39	38	50
DICHIARAZIONI DI INTERDIZIONE .....	39	27	162	190	126	331	288	521
DICHIARAZIONI DI INABILITAZIONE .....	4	—	17	35	21	82	38	117
PROVVEDIMENTI PER TARDIVE DICHIARAZIONI DI NASCITA .....	90	120	1.275	574	605	1.288	1.880	1.862
PROVVEDIMENTI PER RETTIFICAZIONE DI ATTI DELLO STATO CIVILE .....	796	249	3.469	1.852	2.445	3.750	5.914	5.602

(a) Pendenza rettificata.



## Segue TAV. 55 - ATTIVITÀ DEI TRIBUNALI

A = Tribunale del capoluogo della corte di appello — B = Altri tribunali del distretto  
Anno 1953

DESCRIZIONE	DISTRETTI CON CAPOLUOGO AVENTE POPOLAZIONE SUPERIORE A 500.000 ABITANTI									
	Torino		Milano		Genova		Roma		Napoli	
	A	B	A	B	A	B	A	B	A	B
PER 100.000 ABITANTI										
PROCEDIMENTI DI COGNIZIONE										
Primo grado:										
pendenti all'inizio dell'anno .....	558,17	292,68	1.011,07	275,55	830,51	370,86	1.137,96	266,94	780,64	366,82
sopravvenuti .....	430,74	216,26	848,35	233,67	416,93	332,47	665,83	195,84	544,71	231,09
esauriti .....	361,69	190,87	736,67	200,90	420,76	266,50	689,25	186,17	495,80	220,49
con sentenza .....	122,73	66,00	276,90	69,82	159,94	85,27	248,88	79,31	165,85	72,43
senza sentenza .....	238,96	124,87	459,77	131,08	260,82	181,23	440,37	106,86	329,95	148,06
Grado di appello:										
pendenti all'inizio dell'anno .....	29,66	13,54	149,80	13,52	86,53	35,66	93,55	27,99	213,27	38,98
sopravvenuti .....	34,53	13,91	42,94	16,97	37,26	32,83	156,98	31,84	111,01	30,31
esauriti .....	24,61	14,48	73,51	16,43	49,64	37,55	126,61	32,28	132,70	40,55
con sentenza .....	15,13	11,44	53,48	11,65	37,88	25,80	97,74	25,15	56,80	25,77
senza sentenza .....	9,48	3,04	20,03	4,78	11,76	11,75	28,87	7,13	75,90	14,78
UDIENZE .....	339,04	177,54	312,35	137,90	488,23	246,79	458,45	204,93	215,14	128,12
DECRETI DI INGIUNZIONE .....	208,36	81,34	739,55	140,52	216,88	120,51	228,15	84,69	147,13	110,66
OPPOSIZIONI A DECRETI DI INGIUNZIONE ACCOLTE .....	2,05	1,44	33,90	1,25	3,09	1,47	3,55	1,74	9,04	2,88
SEQUESTRI GIUDIZIARI .....	13,85	3,53	7,27	2,54	8,67	7,97	4,20	3,27	1,88	4,73
SEQUESTRI CONSERVATI .....	40,85	18,38	42,33	12,48	34,79	31,25	20,63	13,96	46,94	14,70
VENDITE PER ESPROPRIAZIONE FORZATA DI IMMOBILI:										
Numero .....	0,26	0,70	0,33	0,79	2,10	1,78	1,00	0,29	1,73	0,75
Debito - <i>Milioni di lire</i> .....	0,22	0,54	1,81	3,19	3,58	3,60	2,30	0,36	1,38	1,97
Somma ricavata - <i>Milioni di lire</i> .....	0,32	0,59	2,37	1,90	6,26	4,84	4,48	0,28	2,21	2,93
TRASCRIZIONI DI CONTRATTI DI VENDITA DI MACCHINE .....	23,84	8,53	10,93	10,81	—	11,85	35,46	17,81	21,12	10,09
SEPARAZIONI PERSONALI DEI CONIUGI:										
domande pendenti all'inizio dell'anno .....	16,67	6,77	32,18	5,99	12,87	15,10	45,50	3,20	13,56	4,57
consensuali .....	2,14	1,31	—	0,58	4,20	8,08	1,55	0,29	—	1,54
contenziose .....	14,53	5,46	32,18	5,41	8,67	7,02	43,95	2,91	13,56	3,03
domande presentate .....	38,37	18,66	50,49	13,77	69,20	25,59	39,36	8,51	11,64	8,12
consensuali .....	20,51	12,22	18,59	7,99	50,51	18,77	25,22	4,14	1,39	5,28
contenziose .....	17,86	6,44	31,90	5,78	18,69	6,82	14,14	4,37	10,25	2,84
domande esaurite .....	41,02	17,93	57,75	14,06	63,01	29,05	38,66	6,76	4,71	7,65
consensuali .....	19,82	11,77	18,58	8,15	52,86	22,03	25,02	4,00	1,39	4,81
di cui omologate .....	18,29	8,66	16,64	6,07	23,40	11,75	22,53	2,11	1,39	2,72
contenziose .....	21,20	6,16	39,17	5,91	10,15	7,02	13,64	2,76	3,32	2,84
di cui accolte .....	10,68	2,34	13,43	1,91	8,91	3,46	3,50	1,24	2,40	1,46
NULLITÀ DI MATRIMONIO PRONUNCIATE .....	0,34	0,04	0,06	—	0,62	0,21	0,15	0,15	0,43	0,04
DICHIARAZIONI DI ASSENZA .....	—	0,29	—	0,04	0,25	0,21	—	0,65	—	0,20
DICHIARAZIONI DI MORTE PRESUNTA .....	5,64	11,69	4,16	4,20	4,33	8,91	5,89	3,71	—	2,40
DICHIARAZIONI GIUDIZIALI DI MATERNITÀ NATURALE .....	2,14	0,04	0,11	0,08	0,12	0,21	—	—	—	0,12
DICHIARAZIONI GIUDIZIALI DI PATERNITÀ NATURALE .....	0,43	0,16	0,11	0,04	0,37	0,31	0,10	0,07	—	0,08
DICHIARAZIONI DI INTERDIZIONE .....	1,71	2,38	1,78	1,29	1,86	1,57	1,60	0,73	1,15	1,93
DICHIARAZIONI DI INABILITAZIONE .....	0,17	0,66	0,22	0,25	0,25	0,31	0,15	0,07	0,10	0,35
PROVVEDIMENTI PER TARDIVE DICHIARAZIONI DI NASCITA .....	5,47	1,93	2,55	1,66	0,62	7,76	34,46	13,74	18,28	4,10
PROVVEDIMENTI PER RETTIFICAZIONE DI ATTI DELLO STATO CIVILE .....	19,40	18,54	14,37	10,06	25,87	22,55	49,40	13,30	47,57	20,14

## Segue TAV. 55 - ATTIVITÀ DEI TRIBUNALI

A = Tribunale del capoluogo della corte di appello - B = Altri tribunali del distretto

Anno 1953

DESCRIZIONE	DISTRETTI CON CAPOLUOGO AVENTE POPOLAZIONE SUPERIORE A 500.000 ABITANTI				ALTRI DISTRETTI		ITALIA	
	Palermo		Totale		A	B	A	B
	A	B	A	B				
PER 100.000 ABITANTI								
PROCDIMENTI DI COGNIZIONE								
Primo grado:								
pendenti all'inizio dell'anno	439,63	203,03	854,52	300,70	451,41	312,93	650,09	308,50
sopravvenuti	220,95	150,46	578,88	224,52	269,58	181,38	422,03	197,00
esauriti	258,42	93,20	543,76	196,12	241,91	184,34	390,68	188,61
con sentenza	136,57	45,34	199,10	69,64	89,50	58,13	143,52	62,30
senza sentenza	121,85	47,86	344,66	126,48	152,41	126,21	247,16	126,31
Grado di appello:								
pendenti all'inizio dell'anno	47,79	59,52	120,52	27,99	49,51	24,58	84,51	25,82
sopravvenuti	82,49	36,67	87,63	24,71	39,37	21,08	63,16	22,40
esauriti	76,71	28,45	91,47	26,76	43,25	21,71	67,01	23,53
con sentenza	64,51	21,13	58,89	18,85	31,88	16,49	45,20	17,35
senza sentenza	12,20	7,32	32,58	7,91	11,37	5,22	21,81	6,18
U'DIENZE	118,33	137,10	324,99	162,58	270,50	161,04	297,36	161,60
DECRETI DI INGIUNZIONE	228,75	81,73	311,50	105,30	173,83	106,62	241,68	106,14
OPPOSIZIONI A DECRETI DI INGIUNZIONE ACCOLTE	5,28	0,63	11,10	1,69	2,07	1,44	6,52	1,53
SEQUESTRI GIUDIZIARI	8,30	5,87	6,38	4,19	4,30	3,53	5,32	3,77
SEQUESTRI CONSERVATIVI	21,00	20,50	35,56	16,99	21,16	17,54	28,26	17,34
VENDITE PER ESPROPRIAZIONE FORZATA DI IMMOBILI:								
Numero	—	0,18	0,95	0,72	1,03	0,86	0,99	0,81
Debito - <i>Milioni di lire</i>	—	1,82	1,60	1,84	2,04	0,92	1,83	1,25
Somma ricavata - <i>Milioni di lire</i>	—	0,94	2,69	1,80	2,73	1,36	2,71	1,52
TRASCRIZIONI DI CONTRATTI DI VENDITA DI MACCHINE	18,11	21,86	20,43	12,24	17,48	15,69	18,94	14,44
SEPARAZIONI PERSONALI DEI CONIUGI:								
domande pendenti all'inizio dell'anno	22,51	10,39	26,00	6,73	13,82	6,22	19,82	6,41
consensuali	1,63	0,09	1,19	1,54	0,89	0,76	1,04	1,04
contenziose	20,88	10,30	24,81	5,19	12,93	5,46	18,78	5,37
domande presentate	15,34	10,30	35,46	13,56	18,38	10,35	26,80	11,51
consensuali	7,54	1,54	18,22	8,11	9,42	5,39	13,04	6,50
contenziose	7,80	8,76	17,24	5,45	8,96	4,76	13,76	5,01
domande esaurite	13,83	6,95	34,79	13,09	18,49	9,80	26,53	10,99
consensuali	5,66	1,26	18,12	8,17	9,82	5,40	13,92	6,40
di cui omologate	3,77	1,17	14,01	5,36	8,16	3,58	11,05	4,22
contenziose	8,17	5,69	16,67	4,92	8,67	4,40	12,61	4,59
di cui accolte	2,89	2,26	6,72	1,99	4,11	1,98	5,40	1,98
NULLITÀ DI MATRIMONIO PRONUNCIATE	—	—	0,25	0,06	0,12	0,04	0,19	0,05
DICHIARAZIONI DI ASSENZA	—	—	0,02	0,22	0,10	0,12	0,06	0,16
DICHIARAZIONI DI MORTE PRESUNTA	3,02	1,63	3,67	5,56	6,16	4,83	4,94	5,09
DICHIARAZIONI GIUDIZIALI DI MATERNITÀ NATURALE	0,13	—	0,33	0,07	0,03	0,11	0,18	0,10
DICHIARAZIONI GIUDIZIALI DI PATERNITÀ NATURALE	0,75	—	0,21	0,10	0,22	0,20	0,22	0,17
DICHIARAZIONI DI INTERDIZIONE	4,90	2,44	1,87	1,76	1,41	1,74	1,64	1,74
DICHIARAZIONI DI INABILITAZIONE	0,50	—	0,20	0,32	0,24	0,43	0,22	0,39
PROVVEDIMENTI PER TARDIVE DICHIARAZIONI DI NASCITA	11,32	10,84	14,73	5,31	6,79	6,76	10,70	6,23
PROVVEDIMENTI PER RETTIFICAZIONE DI ATTI DELLO STATO CIVILE	100,10	22,49	40,07	17,12	27,45	19,68	33,67	18,75

## Segue TAV. 55 — ATTIVITÀ DEI TRIBUNALI

A = Tribunale del capoluogo della corte di appello (a) — B = Altri tribunali del distretto

Anno 1954

DESCRIZIONE	DISTRETTI CON CAPOLUOGO AVENTE POPOLAZIONE SUPERIORE A 500.000 ABITANTI									
	Torino		Milano		Genova		Roma		Napoli	
	A	B	A	B	A	B	A	B	A	B
<b>DATI ASSOLUTI</b>										
<b>PROCEDIMENTI DI COGNIZIONE</b>										
<b>Primo grado :</b>										
pendenti all'inizio dell'anno .....	7.339	7.754	20.237	7.414	6.678	4.165	22.315	3.805	17.247	9.577
sopravvenuti .....	5.621	5.831	16.341	6.124	3.352	3.189	16.360	2.896	12.452	6.422
esauriti .....	4.755	5.182	14.851	4.925	3.656	3.172	13.177	2.838	10.643	5.273
con sentenza .....	1.595	1.912	5.131	1.770	1.335	969	5.542	1.221	3.525	1.952
senza sentenza .....	3.160	3.270	9.720	3.155	2.321	2.203	7.635	1.617	7.118	3.321
<b>Grado di appello :</b>										
pendenti all'inizio dell'anno .....	463	316	2.149	338	599	295	2.481	379	3.983	729
sopravvenuti .....	272	408	808	452	354	313	2.041	497	1.786	967
esauriti .....	301	449	973	430	373	285	2.091	427	1.731	858
con sentenza .....	195	331	828	292	308	238	1.704	344	1.247	664
senza sentenza .....	106	118	145	138	65	47	387	83	484	194
UDIENZE .....	4.064	5.006	7.770	3.315	4.265	2.606	8.872	2.833	4.568	3.805
DECRETI DI INGIUNZIONE.....	3.116	2.268	13.768	3.367	2.697	1.257	6.787	1.355	3.715	3.057
OPPOSIZIONI A DECRETI DI INGIUNZIONE ACCOLTE .....	37	25	501	46	31	30	296	16	93	66
SEQUESTRI GIUDIZIARI (b).....	153	93	286	47	84	54	83	28	142	101
SEQUESTRI CONSERVATIVI (b).....	497	566	518	292	334	295	533	210	606	403
<b>VENDITE PER ESPROPRIAZIONE FORZATA DI IMMOBILI :</b>										
Numero .....	8	32	16	15	13	19	30	29	33	8
Debito (c) - Milioni di lire .....	21,8	25,3	51,9	40,8	25,8	35,2	84,8	137,9	36,8	10,4
Somma ricavata - Milioni di lire.....	9,6	27,7	47,1	33,5	18,4	59,5	171,4	95,8	39,1	7,9
TRASCRIZIONI DI CONTRATTI DI VENDITA DI MACCHINE (d).....	348	317	339	389	—	115	627	214	547	338
<b>SEPARAZIONI PERSONALI DEI CONIUGI :</b>										
domande pendenti all'inizio dell'anno.....	164	183	449	137	154	111	925	68	426	128
consensuali .....	33	43	—	10	15	46	35	6	—	51
contenziose .....	131	140	449	127	139	65	890	62	426	77
domande presentate .....	565	465	1.067	325	499	304	774	130	919	226
consensuali .....	378	320	495	187	381	211	473	88	152	136
contenziose .....	187	145	572	138	118	93	301	42	767	90
domande esaurite .....	491	446	856	331	438	303	712	124	782	263
consensuali .....	314	326	495	193	369	220	478	80	135	167
di cui omologate .....	285	199	410	137	178	169	429	39	78	70
contenziose .....	177	120	361	138	69	83	234	44	647	96
di cui accolte .....	67	62	271	45	65	39	108	26	66	46
NULLITÀ DI MATRIMONIO PRONUNCIATE.....	2	5	9	—	8	2	6	2	5	1
DICHIARAZIONI DI ASSENZA .....	—	5	2	7	3	5	1	—	1	1
DICHIARAZIONI DI MORTE PRESUNTA .....	46	273	68	114	29	63	69	35	115	74
DICHIARAZIONI GIUDIZIALI DI MATERNITÀ NATURALE .....	27	1	—	1	2	1	1	—	—	—
DICHIARAZIONI GIUDIZIALI DI PATERNITÀ NATURALE .....	1	5	4	3	2	1	—	1	—	6
DICHIARAZIONI DI INTERDIZIONE .....	20	63	7	25	9	15	29	3	32	62
DICHIARAZIONI DI INABILITAZIONE.....	3	12	11	4	4	3	2	1	2	11
PROVVEDIMENTI PER TARDIVE DICHIARAZIONI DI NASCITA.....	98	55	56	47	9	72	746	144	393	134
PROVVEDIMENTI PER RETTIFICAZIONE DI ATTI DELLO STATO CIVILE.....	124	379	220	218	290	209	1.058	181	1.501	551

(a), (b), (c), (d) Cfr. corrispondenti note a pag. 101.

## Segue TAV. 55 - ATTIVITÀ DEI TRIBUNALI

A = Tribunale del capoluogo della corte di appello — B = Altri tribunali del distretto  
Anno 1954

DESCRIZIONE	DISTRETTI CON CAPOLUOGO AVENTE POPOLAZIONE SUPERIORE A 500.000 ABITANTI				ALTRI DISTRETTI		ITALIA	
	Palermo		Totale		A	B	A	B
	A	B	A	B				
DATI ASSOLUTI								
PROCEDIMENTI DI COGNIZIONE								
Primo grado :								
pendenti all'inizio dell'anno .....	3.198	(a)2.900	77.014	35.615	42.672	(a)59.198	119.686	94.813
sopravvenuti .....	2.204	1.735	56.330	26.197	26.831	40.072	83.161	66.269
esauriti .....	1.953	1.650	49.035	23.040	22.122	33.671	71.157	56.711
con sentenza .....	1.065	567	18.193	8.391	8.834	12.162	27.027	20.553
senza sentenza .....	888	1.083	30.842	14.649	13.288	21.509	44.130	36.158
Grado di appello :								
pendenti all'inizio dell'anno .....	426	(a) 738	10.101	2.795	4.065	(a)4.569	14.166	7.364
sopravvenuti .....	535	356	5.796	2.993	3.685	4.532	9.481	7.525
esauriti .....	575	470	6.044	2.919	3.616	4.324	9.660	7.243
con sentenza .....	493	286	4.775	2.155	2.934	3.166	7.709	5.321
senza sentenza .....	82	184	1.269	764	682	1.158	1.951	1.922
UDIENZE .....	1.770	1.651	31.309	19.216	36.863	33.333	68.172	52.549
DECRETI DI INGIUNZIONE .....	1.885	1.055	31.968	12.359	17.333	25.166	49.301	37.525
OPPOSIZIONI A DECRETI DI INGIUNZIONE AC- COLTE .....	32	18	990	201	261	323	1.251	524
SEQUESTRI GIUDIZIARI .....	85	79	833	402	464	644	1.297	1.046
SEQUESTRI CONSERVATIVI .....	293	179	2.781	1.945	2.128	3.928	4.909	5.873
VENDITE PER ESPROPRIAZIONE FORZATA DI IM- MOBILI :								
Numero .....	9	6	109	109	89	167	198	276
Debito - <i>Milioni di lire</i> .....	22,0	3,2	243,1	252,8	125,1	304,3	368,2	557,1
Somma ricavata - <i>Milioni di lire</i> .....	20,1	2,5	305,7	226,9	188,7	357,0	494,4	583,9
TRASCRIZIONI DI CONTRATTI DI VENDITA DI MACCHINE .....	110	397	1.971	1.770	2.171	3.729	4.142	5.499
SEPARAZIONI PERSONALI DEI CONIUGI :								
domande pendenti all'inizio dell'anno .....	191	152	2.309	779	1.221	1.290	3.530	2.069
consensuali .....	28	4	111	160	43	180	154	340
contenziose .....	163	148	2.198	619	1.178	1.110	3.376	1.729
domande presentate .....	81	82	3.905	1.532	1.633	2.178	5.538	3.710
consensuali .....	16	22	1.895	964	868	1.153	2.763	2.117
contenziose .....	65	60	2.010	568	765	1.025	2.775	1.593
domande esaurite .....	175	113	3.454	1.580	1.505	2.093	4.959	3.673
consensuali .....	43	26	1.834	1.012	842	1.159	2.676	2.171
di cui omologate .....	33	16	1.413	630	721	825	2.134	1.455
contenziose .....	132	87	1.620	568	663	934	2.283	1.502
di cui accolte .....	26	25	603	243	349	441	952	684
NULLITÀ DI MATRIMONIO PRONUNCIATE .....	—	—	30	10	11	8	41	18
DICHIARAZIONI DI ASSENZA .....	1	2	8	20	7	29	15	49
DICHIARAZIONI DI MORTE PRESUNTA .....	16	33	343	592	513	843	856	1.435
DICHIARAZIONI GIUDIZIALI DI MATERNITÀ NA- TURALE .....	—	1	30	4	7	20	37	24
DICHIARAZIONI GIUDIZIALI DI PATERNITÀ NA- TURALE .....	6	—	13	16	6	33	19	49
DICHIARAZIONI DI INTERDIZIONE .....	37	24	134	192	118	419	252	611
DICHIARAZIONI DI INABILITAZIONE .....	2	2	24	33	21	53	45	86
PROVVEDIMENTI PER TARDIVE DICHIARAZIONI DI NASCITA .....	131	177	1.433	629	498	1.314	1.931	1.943
PROVVEDIMENTI PER RETTIFICAZIONE DI ATTI DELLO STATO CIVILE .....	1.030	341	4.223	1.879	2.284	3.970	6.507	5.849

(a) Pendenza rettificata.

## Segue TAV. 55 — ATTIVITÀ DEI TRIBUNALI

A = Tribunale del capoluogo della corte di appello — B = Altri tribunali del distretto

Anno 1954

DESCRIZIONE	DISTRETTI CON CAPOLUOGO AVENTE POPOLAZIONE SUPERIORE A 500.000 ABITANTI									
	Torino		Milano		Genova		Roma		Napoli	
	A	B	A	B	A	B	A	B	A	B
PER 100.000 ABITANTI										
PROCEDIMENTI DI COGNIZIONE										
Primo grado:										
pendenti all'inizio dell'anno	627,23	318,07	1.122,75	308,32	826,68	436,83	1.114,54	276,60	829,55	377,42
sopravvenuti	480,40	239,19	906,60	254,68	414,95	334,47	817,11	210,52	598,92	253,08
esauriti	406,39	212,57	823,94	204,81	452,58	332,68	658,13	206,31	511,91	207,80
con sentenza	136,32	78,43	284,67	73,61	165,26	101,63	276,80	88,76	169,55	76,92
senza sentenza	270,07	134,14	539,27	131,20	287,32	231,05	381,33	117,55	342,36	130,88
Grado di appello:										
pendenti all'inizio dell'anno	39,57	12,96	119,23	14,06	74,15	30,94	123,92	27,55	191,58	28,73
sopravvenuti	23,25	16,74	44,83	18,80	43,82	32,83	101,94	36,13	85,90	38,11
esauriti	25,73	18,42	53,98	17,88	46,17	29,89	104,44	31,04	83,26	33,81
con sentenza	16,67	13,58	45,94	12,14	38,13	24,96	85,11	25,01	59,98	26,17
senza sentenza	9,06	4,84	8,04	5,74	8,04	4,93	19,33	6,03	23,28	7,64
UDIENZE	347,33	205,35	431,08	137,86	527,97	273,32	443,12	205,94	219,71	149,95
DECRETI DI INGIUNZIONE	266,31	90,03	763,85	140,02	333,86	131,84	338,98	98,50	178,69	120,47
OPPOSIZIONI A DECRETI DI INGIUNZIONE ACCOLTE	3,16	1,03	27,80	1,91	3,84	3,15	14,78	1,16	4,47	2,60
SEQUESTRI GIUDIZIARI	13,08	3,81	15,87	1,95	10,40	5,66	4,15	2,04	6,83	3,98
SEQUESTRI CONSERVATIVI	42,48	3,22	28,74	12,14	41,35	30,94	26,62	15,27	29,15	15,88
VENDITE PER ESPROPRIAZIONE FORZATA DI IMMOBILI:										
Numero	0,68	1,31	0,89	0,62	1,61	1,99	1,50	2,11	1,59	0,32
Debito - Milioni di lire	1,86	1,04	2,88	1,70	3,19	3,69	4,24	10,02	1,77	0,41
Somma ricavata - Milioni di lire	0,82	1,14	2,61	1,39	2,28	6,24	8,56	6,96	1,88	0,31
TRASCRIZIONI DI CONTRATTI DI VENDITA DI MACCHINE	22,74	13,00	18,81	16,18	—	12,06	31,32	15,56	26,31	13,32
SEPARAZIONI PERSONALI DEI CONIUGI:										
domande pendenti all'inizio dell'anno	14,02	7,51	24,91	5,70	19,06	11,64	46,20	4,94	20,49	5,04
consensuali	2,82	1,77	—	0,42	1,86	4,82	1,75	0,43	—	2,01
contenziose	11,20	5,74	24,91	5,28	17,20	6,82	44,45	4,51	20,49	3,03
domande presentate	48,29	19,08	59,20	13,52	61,77	31,88	38,66	9,45	44,20	8,91
consensuali	32,31	13,13	27,46	7,78	47,16	22,13	23,63	6,40	7,31	5,36
contenziose	15,98	5,95	31,74	5,74	14,61	9,75	15,03	3,05	36,89	3,55
domande esaurite	41,96	18,29	47,49	13,77	54,22	31,78	35,56	9,01	37,61	10,36
consensuali	26,83	13,37	27,46	8,03	45,68	23,07	23,87	5,81	6,49	6,58
di cui omologate	24,36	8,16	22,75	5,70	22,03	17,73	21,43	2,84	3,75	2,76
contenziose	15,13	4,92	20,03	5,74	8,54	8,71	11,69	3,20	31,12	3,78
di cui accolte	5,73	2,54	15,04	1,87	8,05	4,09	5,39	1,89	3,17	1,81
NULLITÀ DI MATRIMONIO PRONUNCIATE	0,17	0,21	0,50	—	0,99	0,21	0,30	0,15	0,24	0,04
DICHIARAZIONI DI ASSENZA	—	0,21	0,11	0,29	0,37	0,52	0,05	—	0,05	0,04
DICHIARAZIONI DI MORTE PRESUNTA	3,93	11,20	3,77	4,74	3,59	6,61	3,45	2,54	5,53	2,92
DICHIARAZIONI GIUDIZIALI DI MATERNITÀ NATURALE	2,31	0,04	—	0,04	0,25	0,10	0,05	—	—	—
DICHIARAZIONI GIUDIZIALI DI PATERNITÀ NATURALE	0,09	0,21	0,22	0,12	0,25	0,10	—	0,07	—	0,24
DICHIARAZIONI DI INTERDIZIONE	1,71	2,58	0,39	1,04	1,11	1,57	1,45	0,22	1,54	2,44
DICHIARAZIONI DI INABILITAZIONE	0,26	0,49	0,61	0,17	0,50	0,31	0,10	0,07	0,10	0,43
PROVVEDIMENTI PER TARDIVE DICHIARAZIONI DI NASCITA	8,38	2,26	3,11	1,95	1,11	7,55	37,26	10,47	18,90	5,28
PROVVEDIMENTI PER RETTIFICAZIONE DI ATTI DELLO STATO CIVILE	10,60	15,55	12,21	9,07	35,90	21,92	52,84	13,16	72,20	21,71

## Segue TAV. 55 - ATTIVITÀ DEI TRIBUNALI

A = Tribunale del capoluogo della corte di appello — B = Altri tribunali del distretto  
Anno 1954

DESCRIZIONE	DISTRETTI CON CAPOLUOGO AVENTE POPOLAZIONE SUPERIORE A 500.000 ABITANTI				ALTRI DISTRETTI		ITALIA	
	Palermo		TOTALE		A	B	A	B
	A	B	A	B				
PER 100.000 ABITANTI								
<b>PROCEDIMENTI DI COGNIZIONE</b>								
<b>Primo grado:</b>								
pendenti all'inizio dell'anno .....	402,16	261,91	889,64	329,27	479,08	310,68	681,43	317,41
sopravvenuti .....	277,16	156,70	650,71	242,20	301,23	210,30	473,48	221,85
esauriti .....	245,60	149,02	566,43	213,01	248,37	176,71	405,13	189,86
con sentenza .....	133,93	51,21	210,16	77,58	99,18	63,83	153,88	68,81
senza sentenza .....	111,67	97,81	356,27	135,43	149,19	112,88	251,25	121,05
<b>Grado di appello:</b>								
pendenti all'inizio dell'anno .....	53,57	66,65	116,68	25,84	45,64	23,98	80,65	24,65
sopravvenuti .....	67,28	32,15	66,95	27,67	41,37	23,78	53,98	25,19
esauriti .....	72,31	42,45	69,82	26,99	40,60	22,69	55,00	24,25
con sentenza .....	62,00	25,83	55,16	19,93	32,94	16,61	43,89	17,81
senza sentenza .....	10,31	16,62	14,66	7,06	7,66	6,08	11,11	6,44
UDIENZE .....	222,58	149,11	361,67	177,66	413,86	174,94	388,14	175,92
DECRETI DI INGIUNZIONE.....	237,05	95,28	369,28	114,26	194,60	132,07	280,70	125,63
OPPOSIZIONI A DECRETI DI INGIUNZIONE AC- COLTE .....	4,02	1,63	11,44	1,86	2,93	1,70	7,12	1,75
SEQUESTRI GIUDIZIARI .....	10,69	7,13	9,62	3,72	5,21	3,38	7,38	3,50
SEQUESTRI CONSERVATIVI .....	36,85	16,17	32,13	17,98	23,89	20,61	27,95	19,66
<b>VENDITE PER ESPROPRIAZIONE FORZATA DI IMMOBILI:</b>								
Numero .....	1,13	0,54	1,26	1,01	1,00	0,88	1,13	0,92
Debito - <i>Milioni di lire</i> .....	2,77	0,29	2,81	2,34	1,40	1,60	2,10	1,87
Somma ricavata - <i>Milioni di lire</i> .....	2,53	0,23	3,53	2,10	2,12	1,87	2,81	1,95
TRASCRIZIONI DI CONTRATTI DI VENDITA DI MACCHINE .....	13,83	35,85	22,77	16,36	24,37	19,57	23,58	18,41
<b>SEPARAZIONI PERSONALI DEI CONIUGI:</b>								
domande pendenti all'inizio dell'anno .....	24,02	13,73	26,67	7,20	13,71	6,77	20,10	6,93
consensuali .....	3,52	0,36	1,28	1,48	0,48	0,94	0,88	1,14
contenziose .....	20,50	13,37	25,39	5,72	13,23	5,83	19,22	5,79
domande presentate .....	10,19	7,41	45,11	14,16	18,33	11,43	31,53	12,42
consensuali .....	2,01	1,99	21,89	8,91	9,74	6,05	15,73	7,09
contenziose .....	8,18	5,42	23,22	5,25	8,59	5,38	15,80	5,33
domande esaurite .....	22,01	10,21	39,90	14,61	16,90	10,98	28,23	12,30
consensuali .....	5,41	2,35	21,19	9,36	9,45	6,08	15,23	7,27
di cui omologate .....	4,15	1,45	16,32	5,82	8,09	4,33	12,15	4,87
contenziose .....	16,60	7,86	18,71	5,25	7,45	4,90	13,00	5,03
di cui accolte .....	3,27	2,26	6,97	2,25	3,92	2,31	5,42	2,29
NULLITÀ DI MATRIMONIO PRONUNCIATE.....	—	—	0,35	0,09	0,12	0,04	0,23	0,06
DICHIARAZIONI DI ASSENZA .....	0,13	0,18	0,09	0,18	0,08	0,15	0,09	0,16
DICHIARAZIONI DI MORTE PRESUNTA .....	2,01	2,98	3,96	5,47	5,76	4,42	4,87	4,80
DICHIARAZIONI GIUDIZIALI DI MATERNITÀ NATURALE .....	—	0,09	0,35	0,04	0,08	0,10	0,21	0,08
DICHIARAZIONI GIUDIZIALI DI PATERNITÀ NA- TURALE .....	0,75	—	0,15	0,15	0,07	0,17	0,11	0,16
DICHIARAZIONI DI INTERDIZIONE .....	4,65	2,17	1,55	1,78	1,32	2,20	1,43	2,05
DICHIARAZIONI DI INABILITAZIONE.....	0,25	0,18	0,28	0,31	0,24	0,28	0,26	0,29
PROVVEDIMENTI PER TARDIVE DICHIARAZIONI DI NASCITA .....	16,47	15,99	16,55	5,82	5,59	6,90	10,99	6,50
PROVVEDIMENTI PER RETTIFICAZIONE DI ATTI DELLO STATO CIVILE.....	129,53	30,80	48,78	17,37	25,64	20,84	37,05	19,58

## CORTI DI APPELLO

TAV. 56 — MOVIMENTO DEI PROCEDIMENTI DI COGNIZIONE DIRETTA - UDIENZE  
Anni 1953-1954

DISTRETTI DI CORTE DI APPELLO	A CARICO		ESAURITI				UDIENZE	
	Pendenti all'inizio dell'anno	Soprav- venuti	Cancellazione, estinzione, ecc.	Sentenza definitiva		Totale	Istruttorie	Di discussione
				contrad- dittorio	contumacia			
ANNO 1953								
Torino .....	22	493	1	484	12	497	815	175
Brescia .....	—	124	—	122	2	124	995	101
Milano .....	3	47	3	47	—	50	1 737	100.
Trento .....	2	127	—	127	2	129	273	31
Venezia .....	7	378	—	11	364	375	489	216
Trieste .....	—	30	5	6	9	20	446	64
Genova .....	2	278	8	268	1	277	759	112
Bologna .....	—	1 354	—	1 339	15	1 354	287	56
Firenze .....	3	299	2	300	—	302	491	68
Perugia .....	—	14	10	1	—	11	231	24
Ancona .....	1	205	2	7	193	202	230	27
Roma .....	280	763	49	670	1	720	294	251
L'Aquila .....	1	57	3	54	—	57	110	40
Napoli .....	—	509	22	455	32	509	1 071	264
Bari .....	—	741	—	152	589	741	344	26
Lecce .....	—	102	—	3	98	101	118	60
Potenza .....	—	80	—	75	2	77	201	—
Catanzaro .....	—	17	1	16	—	17	375	21
Reggio di Calabria (sez.) .....	—	5	—	5	—	5	135	24
Caltanissetta .....	1	15	—	3	13	16	259	—
Catania .....	—	11	1	9	—	10	328	88
Messina .....	—	10	—	9	1	10	284	98
Palermo .....	3	72	—	27	48	75	548	120
Cagliari .....	2	12	—	12	—	12	198	34
<b>ITALIA...</b>	<b>327</b>	<b>5.743</b>	<b>107</b>	<b>4.202</b>	<b>1.382</b>	<b>5.691</b>	<b>11.018</b>	<b>2.000</b>
ANNO 1954								
Torino .....	18	17	—	24	—	24	1.599	124
Brescia .....	—	6	1	5	—	6	277	97
Milano .....	—	24	3	20	—	23	1 772	251
Trento .....	—	13	—	5	6	11	262	35
Venezia .....	10	11	3	4	9	16	452	217
Trieste .....	10	15	5	9	5	19	457	61
Genova .....	3	48	7	20	14	41	797	102
Bologna .....	—	39	1	7	31	39	296	115
Firenze .....	—	22	1	19	—	20	474	66
Perugia .....	3	12	9	6	—	15	229	23
Ancona .....	4	19	1	4	13	18	199	40
Roma .....	323	200	142	65	15	222	1 787	308
L'Aquila .....	1	6	—	6	1	7	129	18
Napoli .....	—	67	7	38	22	67	1 176	238
Bari .....	—	89	1	65	22	88	355	45
Lecce .....	1	5	2	3	1	6	96	54
Potenza .....	3	4	2	5	—	7	233	—
Catanzaro .....	—	13	—	12	1	13	334	39
Reggio di Calabria (sez.) .....	—	7	—	7	—	7	142	28
Caltanissetta .....	—	23	1	21	—	22	228	23
Catania .....	1	6	1	5	1	7	244	78
Messina .....	—	9	—	8	—	8	264	85
Palermo .....	—	45	—	24	21	45	550	124
Cagliari .....	2	2	1	3	—	4	187	23
<b>ITALIA...</b>	<b>379</b>	<b>702</b>	<b>188</b>	<b>385</b>	<b>162</b>	<b>735</b>	<b>12 539</b>	<b>2 194</b>

**TAV. 57 — MOVIMENTO DEI PROCEDIMENTI DI COGNIZIONE IN GRADO DI APPELLO, SECONDO LE FASI DEL GIUDIZIO**  
 Anni 1953-1954

DISTRETTI DI CORTE DI APPELLO	FASE ISTRUTTORIA						FASE DECISORIA						
	A carico			Esauriti			A carico			Esauriti			
	pendenti all'inizio del- l'anno	soprav- venuti	ritornati in istrut- toria	cancel- lazione, estinzio- ne, ecc.	rimese- sione al Collegio	Totale	pendenti all'inizio del- l'anno	perve- nuti al Collegio	Rinviati in istrut- toria	cancel- lazione, estinzio- ne, ecc.	sentenza definitiva	con- traddit- torio	contu- macia

## ANNO 1953

Torino .....	429	1.019	110	116	837	953	560	837	110	44	743	14	801
Brescia .....	433	455	34	120	370	490	130	370	34	18	259	7	284
Milano .....	154	2.953	42	288	2.022	2.310	545	2.022	42	485	1.275	25	1.785
Trento .....	91	273	26	41	247	288	147	247	26	29	147	1	177
Venezia .....	699	1.063	44	152	923	1.075	517	923	44	132	604	13	749
Trieste .....	166	213	4	148	142	290	28	142	4	11	101	8	120
Genova .....	719	828	62	128	804	932	433	804	62	75	709	6	790
Bologna .....	561	698	79	90	673	763	424	673	79	22	464	20	506
Firenze .....	476	709	121	121	653	774	254	653	121	38	484	8	530
Perugia .....	119	302	33	23	262	285	115	262	33	10	202	12	224
Ancona .....	273	264	18	85	260	345	97	260	18	14	210	6	230
Roma .....	1.883	2.094	383	425	2.703	3.128	968	2.703	383	86	1.711	14	1.811
L'Aquila .....	301	234	34	55	233	288	97	233	34	10	184	5	199
Napoli .....	1.507	1.858	367	242	1.898	2.140	788	1.898	367	92	1.389	13	1.494
Bari .....	537	611	145	62	674	736	277	674	145	20	436	24	480
Lecce .....	435	601	78	185	436	621	136	436	78	14	261	9	284
Potenza .....	177	208	12	24	174	198	61	174	12	3	124	2	129
Catanzaro .....	860	571	58	51	488	539	263	488	58	—	315	8	323
Reggio di Calabria (sez.)	77	127	31	—	120	120	20	120	31	—	69	—	69
Caltanissetta .....	87	123	47	21	150	171	52	150	47	8	87	2	97
Catania .....	466	521	106	78	498	576	281	498	106	15	419	14	448
Messina .....	182	381	48	25	330	355	115	330	48	16	246	13	275
Palermo .....	584	647	115	101	600	701	519	600	115	317	421	20	758
Cagliari .....	307	197	35	42	273	315	166	273	35	3	174	3	180
<b>ITALIA...</b>	<b>11.523</b>	<b>16.950</b>	<b>2.032</b>	<b>2.623</b>	<b>15.770</b>	<b>18.393</b>	<b>6.993</b>	<b>15.770</b>	<b>2.032</b>	<b>1.462</b>	<b>11.034</b>	<b>247</b>	<b>12.743</b>

## ANNO 1954

Torino .....	605	1.491	88	185	1.012	1.197	486	1.012	88	20	733	36	789
Brescia .....	432	557	35	191	362	553	182	362	35	27	317	5	349
Milano .....	839	2.583	116	405	2.190	2.595	740	2.190	116	253	1.798	4	2.055
Trento .....	102	285	89	29	277	306	191	277	89	13	267	3	283
Venezia .....	731	1.150	46	210	808	1.018	647	808	46	121	679	17	817
Trieste .....	93	146	9	72	127	199	46	127	9	4	104	—	108
Genova .....	677	972	56	153	851	1.004	385	851	56	33	644	7	684
Bologna .....	575	882	104	194	723	917	512	723	104	22	632	28	682
Firenze .....	532	820	128	102	772	874	256	772	128	51	503	33	587
Perugia .....	169	427	55	29	327	356	120	327	55	2	275	9	286
Ancona .....	210	231	21	43	224	267	109	224	21	17	199	6	222
Roma .....	1.232	2.821	417	316	2.467	2.783	1.477	2.467	417	71	2.092	43	2.206
L'Aquila .....	281	313	38	43	282	325	97	282	38	13	210	2	225
Napoli .....	1.592	2.044	441	267	2.063	2.330	825	2.063	441	83	1.398	10	1.491
Bari .....	557	713	119	77	625	702	326	625	119	29	434	9	472
Lecce .....	493	819	75	240	527	767	210	527	75	17	283	40	340
Potenza .....	199	182	—	19	211	230	94	211	—	—	200	3	203
Catanzaro .....	950	427	42	96	364	460	370	364	42	—	234	6	240
Reggio di Calabria (sez.)	115	122	11	9	80	89	40	80	11	—	73	7	80
Caltanissetta .....	86	180	29	19	164	183	58	164	29	4	123	1	128
Catania .....	517	579	137	68	631	699	225	631	137	22	453	13	488
Messina .....	256	418	74	63	440	503	122	440	74	13	290	11	314
Palermo .....	645	726	132	126	710	836	246	710	132	17	449	19	485
Cagliari .....	224	257	46	27	236	263	224	236	46	5	254	6	265
<b>ITALIA...</b>	<b>12.112</b>	<b>19.145</b>	<b>2.308</b>	<b>2.983</b>	<b>16.473</b>	<b>19.456</b>	<b>7.988</b>	<b>16.473</b>	<b>2.308</b>	<b>837</b>	<b>12.644</b>	<b>318</b>	<b>13.799</b>



TAV. 58 — PROCEDIMENTI DI COGNIZIONE ESAURITI SENZA SENTENZA, SECONDO I MOTIVI DI ESAURIMENTO  
Anni 1953-1954

DISTRETTI DI CORTE DI APPELLO	COGNIZIONE DIRETTA				GRADO DI APPELLO					
	Cancellazione dal ruolo	Estinzione		Totale	Inammissibilità o improcedibilità dell'appello	Cancellazione dal ruolo	Estinzione			Totale
		conciliazione in udienza	rinuncia agli atti del giudizio				conciliazione in udienza o dinanzi al consulente tecnico	rinuncia agli atti del giudizio	inattività delle parti	
ANNO 1953										
Torino.....	1	—	—	1	9	143	—	8	—	160
Brescia.....	—	—	—	—	13	80	16	14	15	138
Milano.....	3	—	—	3	30	437	113	167	26	773
Trento.....	—	—	—	—	1	38	1	5	25	70
Venezia.....	—	—	—	—	14	224	41	2	3	284
Trieste.....	5	—	—	5	2	76	66	2	13	159
Genova.....	8	—	—	8	12	166	7	9	9	203
Bologna.....	—	—	—	—	10	97	2	2	1	112
Firenze.....	1	1	—	2	32	104	4	6	13	159
Perugia.....	8	—	2	10	4	23	5	1	—	33
Ancona.....	2	—	—	2	11	40	2	5	41	99
Roma.....	49	—	—	49	47	416	23	10	15	511
L'Aquila.....	3	—	—	3	2	24	1	—	38	65
Napoli.....	22	—	—	22	26	259	16	10	23	334
Bari.....	—	—	—	—	6	41	3	15	17	82
Lecce.....	—	—	—	—	9	159	17	14	—	199
Potenza.....	—	—	—	—	—	14	4	8	1	27
Catanzaro.....	1	—	—	1	—	49	—	1	1	51
Reggio di Calabria (sez.)...	—	—	—	—	—	—	—	—	—	—
Caltanissetta.....	—	—	—	—	2	17	3	7	—	29
Catania.....	1	—	—	1	7	72	7	2	5	93
Messina.....	—	—	—	—	4	28	3	6	—	41
Palermo.....	—	—	—	—	7	96	8	305	2	418
Cagliari.....	—	—	—	—	—	30	1	3	11	45
<b>ITALIA...</b>	<b>104</b>	<b>1</b>	<b>2</b>	<b>107</b>	<b>248</b>	<b>2.633</b>	<b>343</b>	<b>602</b>	<b>259</b>	<b>4.085</b>

## ANNO 1954

Torino.....	—	—	—	—	32	137	4	13	19	205
Brescia.....	1	—	—	1	14	181	—	10	13	218
Milano.....	3	—	—	3	45	546	23	13	31	658
Trento.....	—	—	—	—	1	17	8	5	11	42
Venezia.....	3	—	—	3	27	274	16	1	13	331
Trieste.....	5	—	—	5	15	28	6	5	22	76
Genova.....	5	—	2	7	23	142	5	4	12	186
Bologna.....	1	—	—	1	19	150	8	8	31	216
Firenze.....	1	—	—	1	20	111	5	6	11	153
Perugia.....	8	—	1	9	4	13	5	2	7	31
Ancona.....	1	—	—	1	4	37	1	7	11	60
Roma.....	142	—	—	142	48	318	10	4	7	387
L'Aquila.....	—	—	—	—	10	43	1	1	1	56
Napoli.....	5	2	—	7	41	251	24	14	20	350
Bari.....	1	—	—	1	5	74	2	10	15	106
Lecce.....	2	—	—	2	171	75	1	10	—	257
Potenza.....	1	—	1	2	1	2	—	9	7	19
Catanzaro.....	—	—	—	—	3	34	—	1	58	96
Reggio di Calabria (sez.)...	—	—	—	—	—	7	—	1	1	9
Caltanissetta.....	1	—	—	1	5	13	3	1	1	23
Catania.....	1	—	—	1	12	69	7	1	1	90
Messina.....	—	—	—	—	20	45	6	4	1	76
Palermo.....	—	—	—	—	7	119	11	3	3	143
Cagliari.....	1	—	—	1	—	27	1	2	2	32
<b>ITALIA...</b>	<b>182</b>	<b>2</b>	<b>4</b>	<b>188</b>	<b>527</b>	<b>2.713</b>	<b>147</b>	<b>135</b>	<b>298</b>	<b>3.820</b>

## TAV. 59 -- SENTENZE

Anni 1953-1954

DISTRETTI DI CORTE DI APPELLO	COGNIZIONE DIRETTA						GRADO DI APPELLO					
	Totale		Esito della domanda dell'attore		Termine di pubblicazione		Totale		Esito della domanda dell'attore		Termine di pubblicazione	
	N	definitive	accogli- mento	rigetto	entro un mese	oltre un mese	N	definitive	accogli- mento	rigetto	entro un mese	oltre un mese

## ANNO 1953

Torino	496	496	342	154	496	—	783	751	318	465	553	230
Brescia	124	124	7	117	124	—	289	266	135	154	248	41
Milano	47	47	29	18	44	3	1.339	1.300	243	1.096	1.133	206
Trento	129	129	88	41	129	—	149	148	59	90	109	40
Venezia	375	375	328	47	370	5	639	617	234	405	184	455
Trieste	15	15	10	5	15	—	108	108	39	69	91	17
Genova	269	269	95	174	267	2	736	707	321	415	324	412
Bologna	1.354	1.354	1.084	270	1.351	3	512	482	249	263	56	456
Firenze	300	300	3	297	299	1	523	492	203	320	194	329
Perugia	1	1	1	—	1	—	229	214	90	139	192	37
Ancona	200	200	11	189	200	—	216	211	91	125	29	187
Roma	671	671	67	604	515	156	1.817	1.725	656	1.161	49	1.768
L'Aquila	54	54	48	6	51	3	199	188	96	103	53	146
Napoli	487	487	72	415	482	5	1.437	1.402	665	772	225	1.212
Bari	741	741	257	484	741	—	487	460	196	291	42	445
Lecce	101	101	1	100	101	—	289	270	156	133	242	47
Potenza	77	77	5	72	77	—	134	126	66	68	3	131
Catanzaro	16	16	16	—	16	—	323	323	107	216	303	20
Reggio di Calabria (sez.)	5	5	5	—	5	—	69	69	32	37	14	55
Caltanissetta	16	16	1	15	15	1	99	88	58	41	45	54
Catania	9	9	8	1	9	—	464	433	268	196	282	182
Messina	10	10	5	5	9	1	275	259	145	130	147	128
Palermo	75	75	14	61	62	13	457	441	227	230	3	454
Cagliari	12	12	3	9	12	—	181	177	72	109	97	84
<b>ITALIA...</b>	<b>5.584</b>	<b>5.584</b>	<b>2.500</b>	<b>3.084</b>	<b>5.391</b>	<b>193</b>	<b>11.754</b>	<b>11.257</b>	<b>4.726</b>	<b>7.028</b>	<b>4.618</b>	<b>7.136</b>

## ANNO 1954

Torino	24	24	19	5	24	—	786	769	278	508	583	203
Brescia	5	5	3	2	3	2	345	322	162	183	258	87
Milano	20	20	17	3	20	—	1.904	1.802	284	1.620	1.658	246
Trento	11	11	6	5	10	1	275	270	100	175	194	81
Venezia	13	13	7	6	9	4	686	665	314	372	233	453
Trieste	14	14	6	8	14	—	109	104	55	54	90	19
Genova	34	34	16	18	30	4	654	626	269	385	385	269
Bologna	38	38	17	21	34	4	600	571	284	316	205	395
Firenze	19	19	1	18	8	11	571	531	258	313	324	247
Perugia	6	6	1	5	6	—	298	284	111	187	228	70
Ancona	17	17	15	2	16	1	198	196	89	109	64	134
Roma	80	80	50	30	7	73	2.237	2.132	917	1.320	344	1.893
L'Aquila	7	7	5	2	6	1	217	207	87	130	104	113
Napoli	60	60	28	32	42	18	1.453	1.408	575	878	314	1.139
Bari	87	87	53	34	87	—	456	443	199	257	12	444
Lecce	4	4	3	1	4	—	337	323	119	218	239	98
Potenza	5	5	5	—	2	3	203	203	79	124	57	146
Catanzaro	13	13	4	9	8	5	240	234	98	142	—	240
Reggio di Calabria (sez.)	7	7	7	—	7	—	81	76	31	50	22	59
Caltanissetta	21	21	15	6	21	—	131	124	56	75	65	66
Catania	6	6	2	4	2	4	510	465	262	248	282	228
Messina	8	8	4	4	8	—	319	301	175	144	196	123
Palermo	45	45	22	23	26	19	480	467	249	231	28	452
Cagliari	3	3	3	—	—	3	270	260	99	171	224	46
<b>ITALIA...</b>	<b>547</b>	<b>547</b>	<b>309</b>	<b>238</b>	<b>394</b>	<b>153</b>	<b>13.360</b>	<b>12.783</b>	<b>5.150</b>	<b>8.210</b>	<b>6.109</b>	<b>7.251</b>

**TAV. 60 — PROCEDIMENTI DI COGNIZIONE AMMESSI AL GRATUITO PATROCINIO**  
 Anni 1953-1954

DISTRETTI DI CORTE DI APPELLO	COGNIZIONE DIRETTA				GRADO DI APPELLO				
	A carico	Esauriti			A carico	Esauriti			
		senza sentenza (a)	con sentenza			senza sentenza (a)	con sentenza		Totale
		favorevole (b)	sfavorevole (b)	Totale		favorevole (b)	sfavorevole (b)	Totale	
ANNO 1953									
Torino .....	—	—	—	—	101	2	25	19	46
Brescia .....	1	—	—	1	20	4	8	8	20
Milano .....	—	—	—	—	20	—	9	9	18
Trento .....	—	—	—	—	5	—	5	—	5
Venezia .....	—	—	—	—	42	—	28	14	42
Trieste .....	—	—	—	—	17	1	9	4	14
Genova .....	—	—	—	—	39	3	25	4	32
Bologna .....	—	—	—	—	50	3	30	17	50
Firenze .....	—	—	—	—	38	2	17	5	24
Perugia .....	—	—	—	—	12	1	6	2	9
Ancona .....	—	—	—	—	39	6	14	3	23
Roma .....	—	—	—	—	479	13	29	29	71
L'Aquila .....	—	—	—	—	34	—	11	11	22
Napoli .....	—	—	—	—	78	—	52	19	71
Bari .....	—	—	—	—	10	—	3	2	5
Lecce .....	—	—	—	—	5	—	4	1	5
Potenza .....	—	—	—	—	1	—	—	1	1
Catanzaro .....	4	—	3	4	—	—	—	—	—
Reggio di Calabria (sez.)	—	—	—	—	1	—	1	—	1
Caltanissetta .....	—	—	—	—	—	—	—	—	—
Catania .....	—	—	—	—	3	—	—	—	—
Messina .....	—	—	—	—	67	—	15	6	21
Palermo .....	—	—	—	—	3	—	—	3	3
Cagliari .....	—	—	—	—	33	—	5	1	6
<b>ITALIA...</b>	<b>5</b>	<b>—</b>	<b>3</b>	<b>2</b>	<b>1.097</b>	<b>35</b>	<b>296</b>	<b>158</b>	<b>489</b>
ANNO 1954									
Torino .....	—	—	—	—	122	3	26	27	56
Brescia .....	—	—	—	—	20	1	10	9	20
Milano .....	—	—	—	—	16	1	8	3	12
Trento .....	—	—	—	—	2	—	2	—	2
Venezia .....	—	—	—	—	41	—	26	15	41
Trieste .....	3	—	1	2	18	1	6	4	11
Genova .....	—	—	—	—	33	1	17	9	27
Bologna .....	1	—	1	1	122	17	43	20	80
Firenze .....	—	—	—	—	71	7	22	14	43
Perugia .....	—	—	—	—	12	1	5	2	8
Ancona .....	—	—	—	—	41	2	13	9	24
Roma .....	1	—	1	1	551	5	84	31	120
L'Aquila .....	—	—	—	—	28	—	10	2	12
Napoli .....	1	—	1	1	57	—	25	32	57
Bari .....	—	—	—	—	23	3	11	9	23
Lecce .....	—	—	—	—	6	—	5	1	6
Potenza .....	—	—	—	—	2	—	1	1	2
Catanzaro .....	—	—	—	—	8	—	3	5	8
Reggio di Calabria (sez.)	—	—	—	—	—	—	—	—	—
Caltanissetta .....	—	—	—	—	—	—	—	—	—
Catania .....	—	—	—	—	11	—	2	9	11
Messina .....	—	—	—	—	86	15	12	9	36
Palermo .....	—	—	—	—	4	—	4	—	4
Cagliari .....	—	—	—	—	42	—	5	—	5
<b>ITALIA...</b>	<b>6</b>	<b>—</b>	<b>4</b>	<b>2</b>	<b>1.316</b>	<b>57</b>	<b>340</b>	<b>211</b>	<b>608</b>

(a) Compresi i procedimenti nei quali vi fu la revoca del gratuito patrocinio e quelli cancellati dal ruolo, conciliati ed estinti in fase istruttoria. — (b) Alla parte ammessa al gratuito patrocinio.

TAV. 61 — PROVVEDIMENTI IN MATERIA DI MATRIMONIO E DI STATO DELLE PERSONE  
Anni 1953-1954

DISTRETTI DI CORTE DI APPELLO	DICHIARAZIONI DI EFFICACIA DI SENTENZE STRANIERE		PROVVEDIMENTI EMESSI IN ATTUAZIONI DELLA LEGGE 27-5-1929, N. 847		PARERI FAVOREVOLI EMESSI SU DOMANDE DI LEGITTIMAZIONE			ADOZIONI		
	di divorzio	di annulla- mento di matrimo- nio	per matrimoni anteriori al con- cordato	per matrimoni posteriori al con- cordato	di maggio- renni	di minorenni	Totale	di maggio- renni	di minorenni	Totale
ANNO 1953										
Torino.....	—	1	11	9	4	5	9	50	99	149
Brescia.....	1	—	2	—	—	—	—	59	32	91
Milano.....	—	20	—	10	—	1	1	40	60	100
Trento.....	15	—	—	—	—	—	—	23	19	42
Venezia.....	—	—	1	23	—	—	—	28	69	97
Trieste.....	5	1	—	2	—	—	—	6	3	9
Genova.....	—	—	—	12	—	—	—	38	82	120
Bologna.....	16	1	2	—	—	—	—	29	25	54
Firenze.....	—	—	2	7	—	3	3	99	71	170
Perugia.....	—	1	5	—	—	—	—	35	24	59
Ancona.....	—	3	1	2	—	—	—	18	26	44
Roma.....	—	1	—	26	—	—	—	41	159	200
L'Aquila.....	—	1	—	5	—	—	—	21	40	61
Napoli.....	2	4	—	15	—	2	2	67	382	449
Bari.....	—	1	2	5	—	—	—	93	80	173
Lecce.....	—	—	2	—	1	2	3	73	62	135
Potenza.....	—	—	2	—	1	—	1	24	18	42
Catanzaro.....	—	—	—	—	—	—	—	52	47	99
Reggio di Calabria (sez.)...	—	—	—	—	—	—	—	16	19	35
Caltanissetta.....	—	—	—	—	—	—	—	26	—	26
Catania.....	—	—	3	—	2	—	2	18	56	74
Messina.....	—	2	—	—	—	—	—	17	63	80
Palermo.....	—	—	—	4	—	—	—	218	189	407
Cagliari.....	—	—	—	1	—	—	—	2	5	7
ITALIA...	39	36	33	121	8	13	21	1.093	1.630	2.723
ANNO 1954										
Torino.....	2	6	1	21	2	—	2	63	75	138
Brescia.....	—	—	2	—	3	2	5	56	29	85
Milano.....	11	6	4	10	—	2	2	31	88	119
Trento.....	6	—	—	—	—	1	1	13	20	33
Venezia.....	—	2	6	23	—	—	—	103	109	212
Trieste.....	2	—	—	2	—	—	—	5	6	11
Genova.....	2	—	—	—	2	—	2	22	83	105
Bologna.....	—	2	9	5	2	1	3	59	29	88
Firenze.....	—	—	7	10	—	—	—	87	57	144
Perugia.....	1	—	—	—	—	—	—	34	22	56
Ancona.....	—	—	2	4	1	—	1	17	28	45
Roma.....	—	1	8	29	—	2	2	46	178	224
L'Aquila.....	1	—	—	1	1	—	1	20	49	69
Napoli.....	—	10	1	20	1	7	8	91	392	483
Bari.....	—	—	1	16	—	—	—	128	101	229
Lecce.....	—	—	2	7	1	2	3	123	106	229
Potenza.....	—	1	1	2	1	—	1	19	31	50
Catanzaro.....	—	3	—	—	4	1	5	70	72	142
Reggio di Calabria (sez.)...	—	—	—	—	—	—	—	27	25	52
Caltanissetta.....	—	—	—	—	—	—	—	9	29	38
Catania.....	—	—	1	—	1	—	1	28	100	128
Messina.....	—	1	—	1	—	—	—	12	87	99
Palermo.....	—	1	—	6	—	—	—	242	197	439
Cagliari.....	—	—	—	—	—	—	—	20	5	25
ITALIA...	25	33	45	157	19	18	37	1.325	1.918	3.243

TAV. 62 — COMMISSIONI PER IL GRATUITO PATROCINIO

Anni 1953-1954

DISTRETTI DI CORTE DI APPELLO	RECLAMI CONTRO PROVVEDIMENTI DELLE COMMISSIONI PRESSO I TRIBUNALI					DOMANDE DI AMMISSIONE AL GRATUITO PATROCINIO (a)							
	A carico	Esauriti				A carico	Esaurite						Totale
		accogli- mento	rigetto	abban- dono	Totale		accoglimento		rigetto		abbandono		
						N	per giudizi di com- petenza della Corte	N	per giudizi di com- petenza della Corte	N	per giudizi di com- petenza della Corte		
ANNO 1953													
Torino .....	28	13	15	—	28	42	22	22	17	16	1	1	40
Brescia .....	5	3	1	1	5	7	5	5	—	—	—	—	5
Milano .....	—	—	—	—	—	—	—	—	—	—	—	—	—
Trento .....	—	—	—	—	—	17	11	11	3	3	1	1	15
Venezia.....	58	30	19	4	53	8	5	5	2	2	1	1	8
Trieste.....	18	6	9	—	15	3	1	1	1	1	—	—	2
Genova.....	—	—	—	—	—	62	44	25	15	15	1	1	60
Bologna.....	11	5	5	—	10	39	38	35	1	1	—	—	39
Firenze.....	18	8	8	—	16	22	6	6	11	7	—	—	17
Perugia.....	—	—	—	—	—	8	2	2	5	5	—	—	7
Ancona.....	—	—	—	—	—	9	3	3	6	5	—	—	9
Roma.....	14	6	7	—	13	33	19	17	10	8	—	—	29
L'Aquila.....	7	1	2	—	3	11	1	1	3	3	1	1	5
Napoli.....	18	9	6	—	15	12	5	2	6	2	1	—	12
Bari.....	7	2	5	—	7	16	10	8	4	4	1	—	15
Lecce.....	15	5	9	1	15	1	1	1	—	—	—	—	1
Potenza.....	7	4	3	—	7	3	2	2	1	1	—	—	3
Catanzaro.....	11	4	3	—	7	18	9	9	2	2	—	—	11
Reggio di Calabria (sez.)	—	—	—	—	—	—	—	—	—	—	—	—	—
Caltanissetta.....	—	—	—	—	—	—	—	—	—	—	—	—	—
Catania.....	11	1	8	—	9	—	—	—	—	—	—	—	—
Messina.....	11	6	5	—	11	9	4	4	3	3	—	—	7
Palermo.....	10	3	5	—	8	15	9	9	4	3	—	—	13
Cagliari.....	1	—	—	—	—	—	—	—	—	—	—	—	—
ITALIA...	250	106	110	6	222	335	197	168	94	81	7	5	298
ANNO 1954													
Torino .....	41	22	14	1	37	33	24	14	9	7	—	—	33
Brescia .....	8	4	3	—	7	8	7	6	1	1	—	—	8
Milano .....	—	—	—	—	—	—	—	—	—	—	—	—	—
Trento .....	—	—	—	—	—	8	4	4	2	2	—	—	6
Venezia.....	14	6	7	—	13	36	31	30	4	4	—	—	35
Trieste.....	23	11	9	—	20	10	6	6	3	3	—	—	9
Genova.....	—	—	—	—	—	74	55	43	12	12	2	2	69
Bologna.....	22	16	4	—	20	19	10	7	8	8	—	—	18
Firenze.....	27	12	7	1	20	26	8	8	10	9	4	4	22
Perugia.....	—	—	—	—	—	6	2	2	4	2	—	—	6
Ancona.....	16	10	5	—	15	2	—	—	2	1	—	—	2
Roma.....	60	30	30	—	60	27	18	18	9	8	—	—	27
L'Aquila.....	6	1	3	1	5	16	11	11	2	2	—	—	13
Napoli.....	42	19	17	—	36	17	6	2	9	4	—	—	15
Bari.....	3	1	—	—	1	11	6	6	4	4	—	—	10
Lecce.....	8	6	2	—	8	2	1	1	—	—	—	—	1
Potenza.....	1	—	1	—	1	1	—	—	1	1	—	—	1
Catanzaro.....	11	4	5	—	9	16	10	10	4	4	—	—	14
Reggio di Calabria (sez.)	—	—	—	—	—	—	—	—	—	—	—	—	—
Caltanissetta.....	1	—	1	—	1	3	2	2	1	1	—	—	3
Catania.....	15	8	6	—	14	3	1	1	1	1	—	—	2
Messina.....	—	—	—	—	—	13	6	3	4	4	3	2	13
Palermo.....	9	4	2	1	7	13	7	6	4	3	2	2	13
Cagliari.....	7	7	—	—	7	1	—	—	1	1	—	—	1
ITALIA...	314	161	116	4	281	345	215	180	95	82	11	10	321

(a) Per giudizi di competenza delle Corti di appello e di altre autorità.

## CORTE DI CASSAZIONE

## TAV. 63 — MOVIMENTO GENERALE DEI RICORSI ORDINARI

Anni 1953-1954

AUTORITÀ GIUDIZIARIE LE CUI SENTENZE FURONO IMPUGNATE CON RICORSO IN CASSAZIONE	RICORSI A CARICO			RICORSI ESAURITI						
	Pendenti all'inizio dell'anno	Soprav- venuti	Totale	Con sentenza che non pronunciò sul merito		Con sentenza che pronunciò sul merito			senza sentenza	Totale
				per inam- missibilità del ricorso	per altri motivi	di rigetto	di cassazione			
							con rinvio	senza rinvio		
ANNO 1953										
INNANZI ALLE SEZIONI SEMPLICI . . .	8 812	4 433	12 745	204	2	2 383	1 075	78	739	4 481
Corti di appello . . . . .	4 351	2 584	6 935	91	2	1 389	525	25	374	2 406
Sezioni Lavoro . . . . .	114	217	331	4	—	113	27	—	41	185
Tribunali . . . . .	2 293	1 348	3 641	50	—	660	322	15	217	1 264
Pretori . . . . .	457	198	655	32	—	125	114	11	36	318
Conciliatori . . . . .	4	2	6	1	—	—	—	—	—	1
Arbitri . . . . .	1	—	1	—	—	—	—	—	—	—
Giurisdizioni speciali . . . . .	1 092	84	1 176	26	—	96	87	27	71	307
INNANZI ALLE SEZIONI UNITE . . . .	1 060	216	1 276	44	—	171	83	87	120	505
Corte di Cassazione di Brescia . . . . .	1	—	1	—	—	—	—	—	1	1
Corti di appello . . . . .	463	99	562	7	—	80	30	21	42	180
Sezioni Lavoro . . . . .	68	5	73	3	—	21	10	1	17	52
Tribunali . . . . .	254	25	279	8	—	24	9	—	24	65
Pretori . . . . .	2	6	8	1	—	2	1	1	3	8
Conciliatori . . . . .	—	2	2	—	—	—	—	—	—	—
Arbitri . . . . .	—	—	—	—	—	—	—	—	—	—
Giurisdizioni speciali . . . . .	272	79	351	25	—	44	33	64	33	199
TOTALE GENERALE . . . . .	9 372	4 649	14 021	248	2	2 554	1 158	165	859	4 986
Procedimenti ammessi al gratuito patrocinio (a) . . . . .	65	68	133	4	—	63	31	—	4	102
ANNO 1954										
INNANZI ALLE SEZIONI SEMPLICI . . .	8 264	4 437	12 701	178	35	2 583	1 178	83	620	4 687
Corti di appello . . . . .	4 529	2 544	7 073	107	21	1 591	607	35	322	2 683
Sezioni Lavoro . . . . .	146	244	390	9	—	178	63	1	15	266
Tribunali . . . . .	2 377	1 456	3 833	43	11	714	429	42	233	1 472
Pretori . . . . .	337	155	492	15	3	104	72	5	36	235
Conciliatori . . . . .	5	1	6	—	—	—	—	—	—	—
Arbitri . . . . .	1	—	1	1	—	—	—	—	—	1
Giurisdizioni speciali . . . . .	869	37	906	3	—	6	7	—	14	30
INNANZI ALLE SEZIONI UNITE . . . .	771	370	1 141	45	5	173	79	87	80	469
Corti di appello . . . . .	382	206	588	10	2	95	38	23	48	216
Sezioni Lavoro . . . . .	21	14	35	—	—	12	3	1	3	19
Tribunali . . . . .	214	35	249	3	1	16	12	4	8	44
Pretori . . . . .	—	18	18	—	—	4	4	—	—	8
Conciliatori . . . . .	2	—	2	—	—	—	—	—	—	—
Arbitri . . . . .	—	—	—	—	—	—	—	—	—	—
Giurisdizioni speciali . . . . .	152	97	249	32	2	46	22	59	21	182
TOTALE GENERALE . . . . .	9 035	4 807	13 842	223	40	2 766	1 257	170	700	5 156
Procedimenti ammessi al gratuito patrocinio (a) . . . . .	31	53	84	5	—	36	16	3	4	64

(a) Esclusi i ricorsi promossi dalle Amministrazioni dello Stato, che fruiscono dell'esenzione fiscale per legge.

TAV. 64 — RICORSI ESAURITI CON SENTENZA CHE PRONUNCIÒ SUL MERITO, SECONDO IL MOTIVO DEL RICORSO  
Anno 1953

DISTRETTI DI CORTE DI APPELLO NEI QUALI FURONO PRONUNCIATE LE SENTENZE IMPUGNATE	MOTIVI ATTINENTI ALLA GIURISDIZIONE O PER VIOLAZIONE DELLE NORME SULLA COMPETENZA		VIOLAZIONE O FALSA APPLICAZIONE DI NORME DI DIRITTO		NULLITÀ DELLA SENTENZA O DEL PROCEDIMENTO		OMESSA, INSUFFICIENTE O CONTRADDITTORIA MOTIVAZIONE CIRCA UN PUNTO DECISIVO DELLA CONTROVERSA		ALTRI MOTIVI		TOTALE	
	N	con cassazione	N	con cassazione	N	con cassazione	N	con cassazione	N	con cassazione	N	con cassazione
SEZIONI SEMPLICI												
Torino .....	17	10	168	46	8	1	19	5	24	9	236	71
Brescia .....	9	6	68	23	5	2	13	3	9	2	104	36
Milano .....	19	12	292	82	5	2	43	14	62	20	421	130
Trento .....	1	1	33	13	3	1	6	2	5	—	48	17
Venezia .....	3	2	86	27	3	1	15	3	14	2	121	35
Trieste .....	—	—	12	1	—	—	2	—	1	—	15	1
Genova .....	7	4	136	37	4	2	24	6	28	9	199	58
Bologna .....	5	1	84	21	2	—	10	—	10	3	111	25
Firenze .....	9	6	91	21	—	—	11	2	11	2	122	31
Perugia .....	4	1	24	7	1	1	5	1	2	2	36	12
Ancona .....	2	1	42	11	1	1	8	4	3	3	56	20
Roma .....	42	21	343	99	13	7	60	20	49	16	507	163
L'Aquila .....	4	2	36	17	4	2	4	1	6	3	54	25
Napoli .....	29	15	250	59	3	1	37	14	39	13	358	102
Bari .....	17	6	106	31	6	2	10	3	12	6	151	48
Lecce .....	2	1	51	11	1	1	2	—	7	2	63	15
Potenza .....	2	1	24	10	—	—	—	—	1	—	27	11
Catanzaro .....	6	4	52	15	1	—	5	—	5	1	69	20
Reggio di Calabria (sez.)	3	2	34	13	2	—	6	1	3	2	48	18
Caltanissetta .....	2	1	23	11	—	—	3	2	5	—	33	14
Catania .....	13	5	87	39	2	1	17	6	19	6	138	57
Messina .....	9	3	52	18	—	—	7	1	6	2	74	24
Palermo .....	13	9	88	32	3	1	8	3	12	6	124	51
Cagliari .....	4	3	51	19	—	—	7	2	9	4	71	28
Sezioni Lavoro - Giurisdizioni speciali .....	20	14	270	102	13	5	21	5	26	15	350	141
TOTALE ...	242	131	2 503	765	80	31	343	98	388	128	3 536	1 153
SEZIONI UNITE												
Torino .....	13	11	9	6	—	—	2	—	2	2	26	19
Brescia .....	1	—	4	—	—	—	—	—	1	—	6	—
Milano .....	3	1	8	2	—	—	1	—	1	—	13	3
Trento .....	1	—	2	—	—	—	—	—	—	—	3	—
Venezia .....	1	1	2	—	1	—	—	—	1	1	6	2
Trieste .....	—	—	—	—	—	—	—	—	1	—	1	—
Genova .....	1	—	5	2	—	—	—	—	—	—	6	2
Bologna .....	—	—	—	—	—	—	—	—	—	—	—	—
Firenze .....	—	—	3	—	1	—	1	—	—	—	5	—
Perugia .....	—	—	3	—	1	—	—	—	2	1	6	1
Ancona .....	1	—	5	1	1	—	—	—	—	—	7	1
Roma .....	5	1	13	3	—	—	3	2	6	2	27	8
L'Aquila .....	1	—	3	1	—	—	—	—	—	—	4	1
Napoli .....	1	—	9	4	—	—	1	—	2	1	13	5
Bari .....	2	2	5	4	1	1	—	—	5	—	13	7
Lecce .....	3	1	—	—	—	—	—	—	1	—	4	1
Potenza .....	—	—	—	—	—	—	—	—	—	—	—	—
Catanzaro .....	2	—	1	—	—	—	1	1	—	—	4	1
Reggio di Calabria (sez.)	2	1	2	1	—	—	—	—	—	—	4	2
Caltanissetta .....	—	—	—	—	—	—	1	—	—	—	1	—
Catania .....	4	3	3	2	—	—	—	—	—	—	7	5
Messina .....	—	—	4	1	1	—	—	—	1	1	6	2
Palermo .....	1	—	1	—	—	—	—	—	—	—	2	—
Cagliari .....	2	1	—	—	—	—	—	—	1	1	3	2
Asmara .....	—	—	1	—	—	—	—	—	—	—	1	—
Sezioni Lavoro - Giurisdizioni speciali .....	92	78	60	21	2	1	2	2	17	6	173	108
TOTALE ...	136	100	143	43	8	2	12	5	42	15	341	170
TOTALE GENERALE	378	231	2 646	813	88	33	355	103	410	143	3 877	1 323

Segue TAV. 64. RICORSI ESAURITI CON SENTENZA CHE PRONUNCIÒ SUL MERITO, SECONDO IL MOTIVO DEL RICORSO

Anno 1954 (a)

DISTRETTI DI CORTE DI APPELLO NEI QUALI FURONO PRONUNCIATE LE SENTENZE IMPUGNATE	MOTIVI ATTINENTI ALLA GIURISDIZIONE O PER VIOLAZIONE DELLE NORME SULLA COMPETENZA		VIOLAZIONE O FALSA APPLICAZIONE DI NORME DI DIRITTO		NULLITÀ DELLA SENTENZA O DEL PROCEDIMENTO		OMESSA, INSUFFICIENTE O CONTRADDITTORIA MOTIVAZIONE CIRCA UN PUNTO DECISIVO DELLA CONTROVERSA		ALTRI MOTIVI		TOTALE	
	N	con cassazione	N	con cassazione	N	con cassazione	N	con cassazione	N	con cassazione	N	con cassazione
SEZIONI SEMPLICI												
Torino .....	3	1	143	37	4	2	14	3	81	29	245	72
Brescia .....	2	1	74	22	4	4	4	—	31	9	115	36
Milano .....	7	6	275	98	13	7	27	9	110	30	432	150
Trento .....	2	2	45	15	—	—	10	4	10	4	67	25
Venezia .....	3	2	102	27	2	1	15	6	38	19	160	55
Trieste .....	—	—	10	2	—	—	—	—	3	—	13	2
Genova .....	8	6	131	39	3	2	18	5	53	16	213	68
Bologna .....	3	—	116	33	3	2	10	4	35	9	167	48
Firenze .....	5	1	110	25	3	2	7	1	57	25	182	54
Perugia .....	1	—	29	7	—	—	5	2	13	6	48	15
Ancona .....	2	1	39	10	—	—	2	1	14	7	57	19
Roma .....	8	7	416	124	16	8	42	20	161	62	643	221
L'Aquila .....	—	—	56	25	6	4	9	5	18	3	89	37
Napoli .....	7	2	272	87	9	3	34	11	120	37	442	140
Bari .....	2	2	119	36	6	4	8	5	47	18	182	65
Lecce .....	1	—	53	20	1	1	5	2	22	3	82	26
Potenza .....	—	—	17	4	—	—	3	2	10	6	30	12
Catanzaro .....	3	1	60	13	2	1	4	1	27	15	96	31
Reggio di Calabria (sez.)	—	—	25	6	2	2	2	2	12	3	41	13
Caltanissetta .....	—	—	26	7	—	—	1	—	10	2	37	9
Catania .....	3	3	110	34	4	3	12	3	55	19	184	62
Messina .....	1	1	84	27	—	—	5	—	25	7	115	35
Palermo .....	2	1	94	21	4	1	7	1	48	19	155	43
Cagliari .....	1	1	35	13	2	—	5	1	16	8	59	23
TOTALE .....	64	38	2 441	732	84	47	249	88	1 016	356	3 854	1 261
SEZIONI UNITE												
Torino .....	7	7	14	10	—	—	—	—	—	—	21	17
Brescia .....	1	—	—	—	—	—	—	—	1	—	2	—
Milano .....	8	4	3	1	—	—	—	—	—	—	11	5
Trento .....	—	—	2	1	—	—	—	—	—	—	2	1
Venezia .....	1	—	5	—	—	—	1	—	3	3	10	3
Trieste .....	2	1	4	1	—	—	1	—	—	—	7	2
Genova .....	2	2	5	2	—	—	—	—	2	—	9	4
Bologna .....	1	—	6	—	2	—	—	—	4	2	13	2
Firenze .....	3	1	14	1	—	—	1	1	1	1	19	4
Perugia .....	—	—	—	—	—	—	—	—	1	—	1	—
Ancona .....	—	—	5	5	—	—	—	—	1	—	6	5
Roma .....	77	61	61	19	5	5	2	2	30	12	175	99
L'Aquila .....	1	—	1	—	—	—	—	—	1	1	3	1
Napoli .....	2	2	11	2	1	—	2	—	4	2	20	6
Bari .....	2	1	4	—	—	—	—	—	—	—	6	1
Lecce .....	—	—	1	1	1	—	—	—	2	1	4	2
Potenza .....	—	—	—	—	—	—	1	1	—	—	1	1
Catanzaro .....	—	—	1	1	—	—	—	—	1	1	2	2
Reggio di Calabria (sez.)	1	—	—	—	—	—	—	—	—	—	1	—
Caltanissetta .....	—	—	3	1	—	—	—	—	—	—	3	1
Catania .....	1	—	2	1	1	1	—	—	2	2	6	4
Messina .....	—	—	3	—	—	—	—	—	3	—	6	—
Palermo .....	3	3	1	1	—	—	—	—	3	1	7	5
Cagliari .....	2	1	—	—	—	—	—	—	2	—	4	1
TOTALE .....	114	83	146	47	10	6	8	4	61	26	339	166
TOTALE GENERALE	178	121	2 587	779	94	53	257	92	1 077	382	4 193	1 427

(a) I ricorsi per impugnazione di sentenze pronunciate dalle Sezioni Lavoro e dalle Giurisdizioni speciali figurano inclusi nei distretti di Corte di appello nella cui giurisdizione hanno sede dette Magistrature.



**TAV. 65 — RICORSI ESAURITI CON SENTENZA CHE PRONUNCIÒ SUL MERITO, SECONDO I DISTRETTI DI CORTE DI APPELLO IN CUI FURONO EMESSE LE SENTENZE IMPUGNATE**  
Anni 1953-1954

DISTRETTI DI CORTE DI APPELLO	SEZIONI SEMPLICI			SEZIONI UNITE			TOTALE		
	Esito		Totale	Esito		Totale	Esito		Totale
	rigetto	cassazione		rigetto	cassazione		rigetto	cassazione	
ANNO 1953									
Torino.....	165	71	236	7	19	26	172	90	262
Genova.....	68	36	104	6	—	6	74	36	110
Milano.....	291	130	421	10	3	13	301	133	434
Brescia.....	31	17	48	3	—	3	34	17	51
Trento.....	86	35	121	4	2	6	90	37	127
Venezia.....	14	1	15	1	—	1	15	1	16
Trieste.....	141	58	199	4	2	6	145	60	205
Bologna.....	86	25	111	—	—	—	86	25	111
Firenze.....	91	31	122	5	—	5	96	31	127
Ancona.....	24	12	36	5	1	6	29	13	42
Perugia.....	36	20	56	6	1	7	42	21	63
Roma.....	344	163	507	19	8	27	363	171	534
L'Aquila.....	29	25	54	3	1	4	32	26	58
Napoli.....	256	102	358	8	5	13	264	107	371
Bari.....	103	48	151	6	7	13	109	55	164
Lecce.....	48	15	63	3	1	4	51	16	67
Potenza.....	16	11	27	—	—	—	16	11	27
Catanzaro.....	49	20	69	3	1	4	52	21	73
Reggio di Calabria (sez.)...	30	18	48	2	2	4	32	20	52
Messina.....	19	14	33	1	—	1	20	14	34
Catania.....	81	57	138	2	5	7	83	62	145
Caltanissetta.....	50	24	74	4	2	6	54	26	80
Palermo.....	73	51	124	2	—	2	75	51	126
Cagliari.....	43	28	71	1	2	3	44	30	74
Asmara.....	—	—	—	1	—	1	1	—	1
Sezioni Lavoro - Giurisdizioni speciali.....	209	141	350	65	108	173	274	249	523
<b>ITALIA . . .</b>	<b>2.383</b>	<b>1.153</b>	<b>3.536</b>	<b>171</b>	<b>170</b>	<b>341</b>	<b>2.554</b>	<b>1.323</b>	<b>3.877</b>
ANNO 1954 (a)									
Torino.....	173	72	245	4	17	21	177	89	266
Genova.....	79	36	115	2	—	2	81	36	117
Milano.....	282	150	432	6	5	11	288	155	443
Brescia.....	42	25	67	1	1	2	43	26	69
Trento.....	105	55	160	7	3	10	112	58	170
Venezia.....	11	2	13	5	2	7	16	4	20
Trieste.....	145	68	213	5	4	9	150	72	222
Bologna.....	119	48	167	11	2	13	130	50	180
Firenze.....	128	54	182	15	4	19	143	58	201
Ancona.....	33	15	48	1	—	1	34	15	49
Perugia.....	38	19	57	1	5	6	39	24	63
Roma.....	422	221	643	76	99	175	498	320	818
L'Aquila.....	52	37	89	2	1	3	54	38	92
Napoli.....	302	140	442	14	6	20	316	146	462
Bari.....	117	65	182	5	1	6	122	66	188
Lecce.....	56	26	82	2	2	4	58	28	86
Potenza.....	18	12	30	—	1	1	18	13	31
Catanzaro.....	65	31	96	—	2	2	65	33	98
Reggio di Calabria (sez.)...	28	13	41	1	—	1	29	13	42
Messina.....	28	9	37	2	1	3	30	10	40
Catania.....	122	62	184	2	4	6	124	66	190
Caltanissetta.....	80	35	115	6	—	6	86	35	121
Palermo.....	112	43	155	2	5	7	114	48	162
Cagliari.....	36	23	59	3	1	4	39	24	63
<b>ITALIA...</b>	<b>2.593</b>	<b>1.261</b>	<b>3.854</b>	<b>173</b>	<b>166</b>	<b>339</b>	<b>2.766</b>	<b>1.427</b>	<b>4.193</b>

(a) Cfr. corrispondente nota a pagina precedente.

**TAV. 66 — RICORSI PER REGOLAMENTO DI COMPETENZA E PER CONFLITTI DI GIURISDIZIONE, SECONDO I DISTRETTI DI CORTE DI APPELLO IN CUI SORSE LA QUESTIONE DI COMPETENZA O IL CONFLITTO**  
Anni 1953-1954

DISTRETTI DI CORTE DI APPELLO	RICORSI PER REGOLAMENTO DI COMPETENZA				RICORSI PER CONFLITTI DI GIURISDIZIONE						
	A carico			Esauriti	A carico				Esauriti		
	pendenti all'inizio dell'anno	soprav- venuti	Totale		pendenti all'inizio dell'anno	sopravvenuti		Totale	senza sentenza	con sentenza (a)	Totale
						conflitti tra tribunali ordinari e giurisdizioni speciali	conflitti tra l'autorità giudiziaria ordinaria e quella am- ministrativa				
ANNO 1953											
Torino .....	5	21	26	6	2	1	—	3	—	2	2
Brescia .....	3	5	8	3	1	1	—	2	—	1	1
Milano .....	11	35	46	14	9	2	—	11	—	3	3
Trento .....	—	—	—	—	—	2	—	2	—	1	1
Venezia .....	—	19	19	2	2	2	—	4	—	3	3
Trieste .....	—	3	3	1	—	—	—	—	—	—	—
Genova .....	3	20	23	7	5	1	—	6	—	2	2
Bologna .....	—	8	8	2	2	3	—	5	—	2	2
Firenze .....	2	10	12	6	8	2	2	12	—	2	2
Perugia .....	4	1	5	3	1	—	—	1	—	—	—
Ancona .....	1	9	10	3	3	—	—	3	—	—	—
Roma .....	15	66	81	32	42	269	28	339	2	46	48
L'Aquila .....	2	9	11	1	1	—	—	1	—	1	1
Napoli .....	10	29	39	6	6	5	—	11	1	8	9
Bari .....	3	19	22	10	3	—	5	8	—	—	—
Lecce .....	2	14	16	2	—	1	—	1	—	—	—
Potenza .....	3	9	12	7	—	—	—	—	—	—	—
Catanzaro .....	2	14	16	2	3	1	—	4	—	3	3
Reggio di Calabria (sez.) .....	2	3	5	3	2	—	—	2	—	1	1
Caltanissetta .....	1	1	2	—	2	—	—	2	1	1	2
Catania .....	3	6	9	1	3	—	—	3	—	—	—
Messina .....	7	7	14	2	1	—	—	1	—	1	1
Palermo .....	6	8	14	7	11	2	—	13	2	8	10
Cagliari .....	2	5	7	1	1	—	—	1	—	1	1
ITALIA...	<b>87</b>	<b>321</b>	<b>408</b>	<b>121</b>	<b>110</b>	<b>290</b>	<b>35</b>	<b>435</b>	<b>6</b>	<b>86</b>	<b>92</b>
ANNO 1954											
Torino .....	20	21	41	14	1	1	5	7	6	1	7
Brescia .....	5	13	18	9	1	1	—	2	—	—	—
Milano .....	32	44	76	44	8	—	—	8	—	8	8
Trento .....	—	12	12	9	1	—	—	1	—	1	1
Venezia .....	17	15	32	25	1	4	—	5	1	3	4
Trieste .....	2	—	2	2	—	1	—	1	—	—	—
Genova .....	16	19	35	18	4	1	—	5	—	1	1
Bologna .....	6	9	15	12	3	1	—	4	—	4	4
Firenze .....	6	21	27	23	10	1	—	11	—	6	6
Perugia .....	2	2	4	1	1	—	—	1	—	—	—
Ancona .....	7	3	10	9	3	—	—	3	—	2	2
Roma .....	49	69	118	50	291	37	4	332	8	278	286
L'Aquila .....	10	3	13	6	—	—	—	—	—	—	—
Napoli .....	33	35	68	31	2	6	—	8	2	6	8
Bari .....	12	16	28	22	8	1	—	9	—	3	3
Lecce .....	14	4	18	4	1	—	—	1	—	—	—
Potenza .....	5	2	7	5	—	—	—	—	—	—	—
Catanzaro .....	14	10	24	10	1	—	—	1	1	—	1
Reggio di Calabria (sez.) .....	2	4	6	3	1	—	—	1	—	—	—
Caltanissetta .....	2	17	19	13	—	—	—	—	—	—	—
Catania .....	8	23	31	14	3	—	—	3	—	1	1
Messina .....	12	9	21	6	—	1	—	1	—	—	—
Palermo .....	7	34	41	27	3	2	—	5	—	1	1
Cagliari .....	6	4	10	10	—	—	—	—	—	—	—
ITALIA...	<b>287</b>	<b>389</b>	<b>676</b>	<b>367</b>	<b>343</b>	<b>57</b>	<b>9</b>	<b>409</b>	<b>18</b>	<b>315</b>	<b>333</b>

(a) Per conflitti tra tribunali ordinari e giurisdizioni speciali furono pronunciate 41 sentenze nel 1953 e 101 nel 1954: rispettivamente in 33 e in 46 la Corte ritenne competenti i tribunali; per conflitti tra l'autorità giudiziaria e quella amministrativa furono pronunciate 6 sentenze nel 1953 e 6 nel 1954: rispettivamente in 5 e 6 la Corte ritenne competente l'autorità amministrativa; nel 1953 e nel 1954, rispettivamente in 39 e 208 sentenze, la Corte dichiarò la inammissibilità del ricorso.

## PROCURE

TAV. 67 — DISPENSE MATRIMONIALI - AUTORIZZAZIONI A CONTRARRE MATRIMONIO

Anni 1953-1954

DISTRETTI DI CORTE DI APPELLO	DISPENSE MATRIMONIALI DA IMPEDIMENTI						AUTORIZZAZIONI A CONTRARRE MATRIMONIO (b)			
	di parentela (a)	di affinità (a)	per lutto vedovile (a)	di età		per vincolo di adozione e di affi- liazione (b)	Totale	in caso di negato consenso	per procura	Totale
				dell'uomo (b)	della donna (b)					
ANNO 1953										
Torino.....	2	11	15	—	—	—	28	4	17	21
Brescia .....	1	—	1	—	—	—	2	1	2	3
Milano .....	1	8	10	—	—	—	19	2	1	3
Trento.....	—	2	—	—	—	—	2	—	3	3
Venezia .....	2	15	3	—	—	—	20	1	7	8
Trieste .....	—	1	7	—	1	—	9	2	4	6
Genova.....	1	3	7	1	—	—	12	4	7	11
Bologna.....	—	4	3	—	—	—	7	2	9	11
Firenze.....	1	2	2	—	1	—	6	1	10	11
Perugia.....	—	—	—	—	—	—	—	—	1	1
Ancona.....	—	2	—	—	—	—	2	—	2	2
Roma.....	—	3	16	—	—	—	19	1	12	13
L'Aquila.....	1	—	—	—	—	1	2	26	26	52
Napoli.....	—	5	7	3	4	—	19	17	53	70
Bari.....	—	6	—	—	1	—	7	19	1	20
Lecce.....	3	6	1	—	3	—	13	6	—	6
Potenza.....	2	4	—	—	1	—	7	2	43	45
Catanzaro.....	—	5	1	—	3	—	9	21	47	68
Reggio di Calabria (sez.)...	—	—	—	—	—	—	—	—	—	—
Caltanissetta.....	1	—	1	—	2	—	4	4	3	7
Catania.....	—	2	—	—	3	—	5	27	12	39
Messina.....	—	—	—	—	2	—	2	5	3	8
Palermo.....	6	3	1	—	6	—	16	21	20	41
Cagliari.....	—	—	1	—	—	—	1	9	—	9
<b>ITALIA .....</b>	<b>21</b>	<b>82</b>	<b>76</b>	<b>4</b>	<b>27</b>	<b>1</b>	<b>211</b>	<b>175</b>	<b>283</b>	<b>458</b>
ANNO 1954										
Torino.....	2	5	6	—	—	—	13	4	14	18
Brescia .....	1	3	1	—	—	—	5	1	3	4
Milano .....	—	9	16	—	—	—	25	1	10	11
Trento.....	—	1	1	—	—	—	2	—	1	1
Venezia .....	—	7	2	—	—	—	9	3	15	18
Trieste .....	—	1	4	—	—	—	5	—	11	11
Genova.....	—	6	5	—	—	—	11	1	11	12
Bologna.....	1	2	2	—	—	—	5	3	14	17
Firenze.....	—	4	1	—	1	—	6	1	12	13
Perugia.....	—	—	—	—	—	—	—	—	1	1
Ancona.....	1	2	2	—	—	—	5	—	5	5
Roma.....	—	4	22	1	1	—	28	2	6	8
L'Aquila.....	—	4	2	—	—	—	6	38	42	80
Napoli.....	3	2	3	3	2	—	13	26	49	75
Bari.....	—	2	1	—	—	—	3	22	—	22
Lecce.....	1	—	3	1	2	—	7	10	—	10
Potenza.....	—	2	—	—	—	—	2	4	50	54
Catanzaro.....	1	7	1	—	1	—	10	37	133	170
Reggio di Calabria (sez.)...	2	1	—	—	—	—	3	—	—	—
Caltanissetta.....	—	—	—	1	11	—	12	5	9	14
Catania.....	2	—	2	—	4	—	8	9	3	12
Messina.....	—	—	—	1	2	—	3	4	5	9
Palermo.....	2	7	—	—	4	—	13	30	28	58
Cagliari.....	—	—	1	—	2	—	3	8	2	10
<b>ITALIA .....</b>	<b>16</b>	<b>69</b>	<b>75</b>	<b>7</b>	<b>30</b>	<b>—</b>	<b>197</b>	<b>209</b>	<b>424</b>	<b>633</b>

(a) Procure della Repubblica, — (b) Procure Generali della Repubblica.

## CAP. 2 - PROTESTI E PROCEDURE CONCURSUALI

TAV. 68 — PROTESTI SECONDO LA SPECIE DEI TITOLI DI CREDITO, PER DISTRETTO DI CORTE D'APPELLO

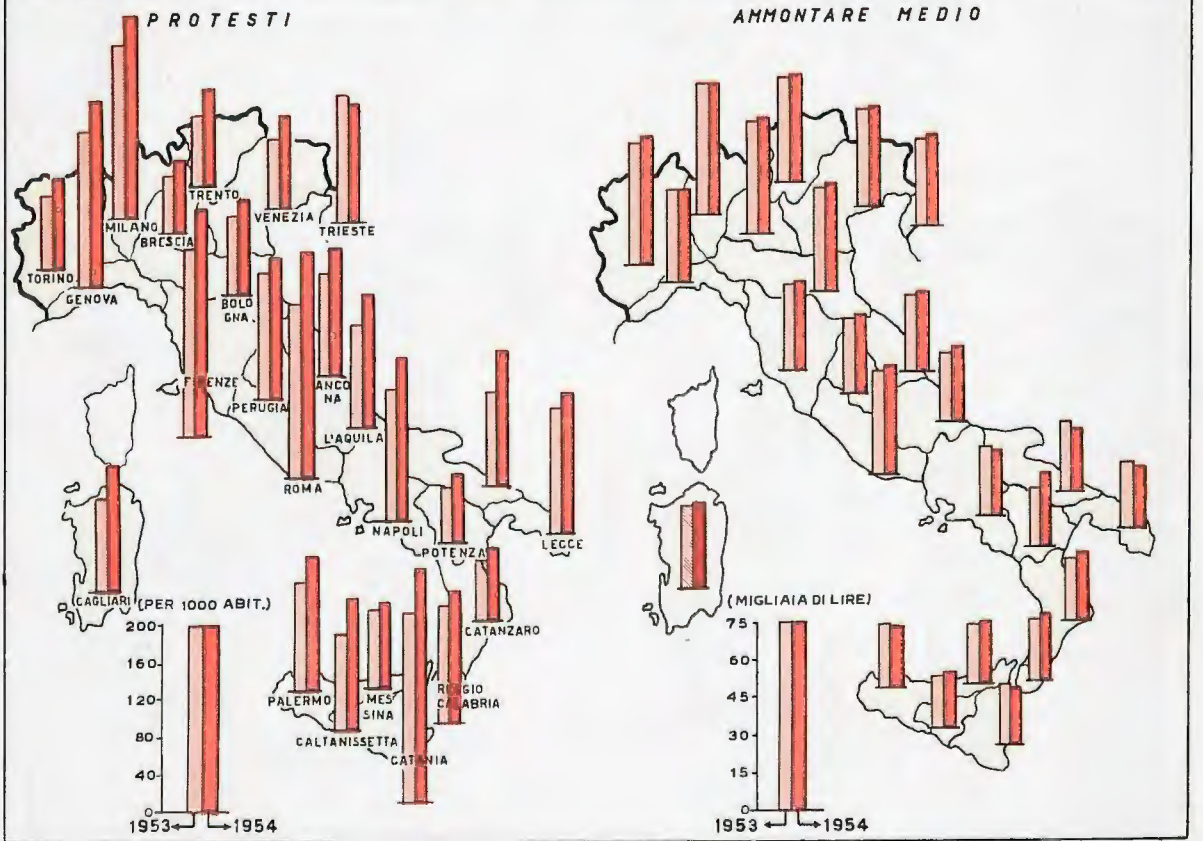
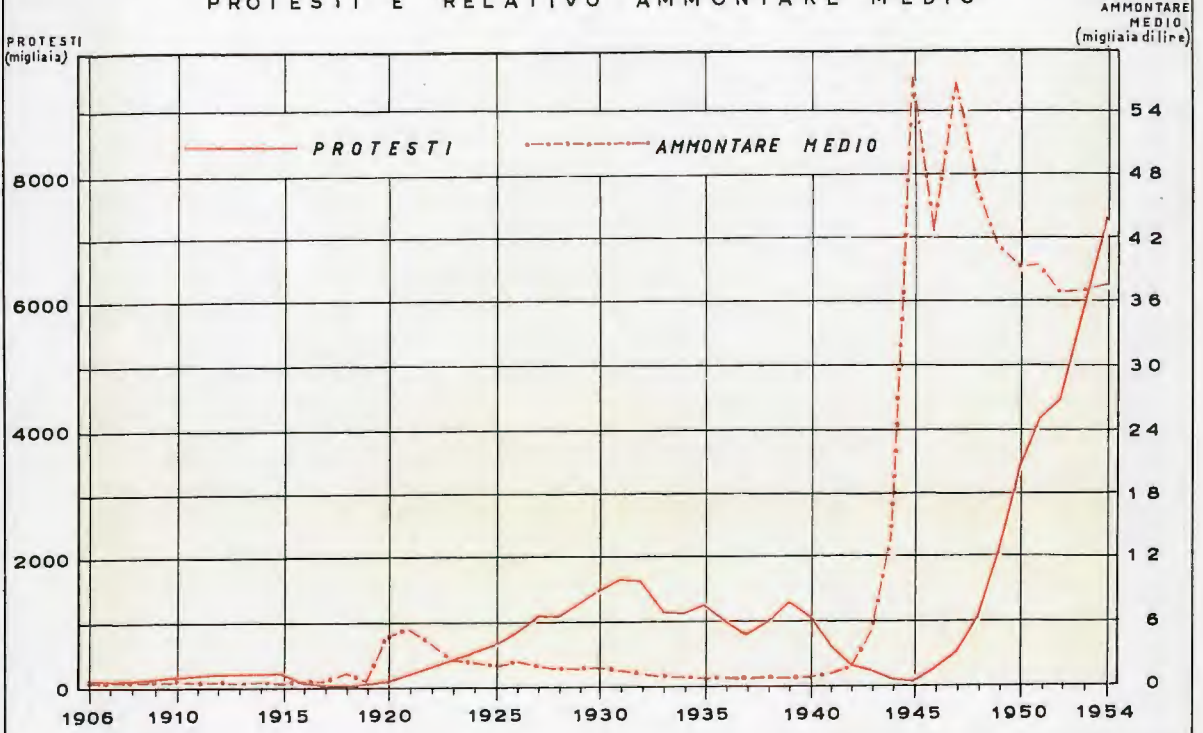
Anni 1953 - 1954

*Ammontare in milioni di lire*

DISTRETTI DI CORTE DI APPELLO	1953		1954		1953		1954	
	N	Ammontare	N	Ammontare	N	Ammontare	N	Ammontare
	<b>PAGHERÒ CAMBIARI E TRATTE ACCETTATE</b>				<b>TRATTE NON ACCETTATE</b>			
Torino .....	161.984	6.339	202.323	8.744	110.639	6.085	144.164	7.957
Brescia .....	72.812	2.519	101.655	3.849	63.873	3.184	81.860	4.348
Milano .....	494.214	21.965	579.023	26.005	251.460	15.128	295.504	17.539
Trento .....	28.070	980	39.317	1.474	27.128	1.203	36.192	1.669
Venezia .....	181.629	5.488	251.022	8.001	177.087	8.045	233.318	10.569
Trieste .....	25.463	616	25.670	660	14.513	719	11.439	649
Genova .....	162.304	4.912	198.107	6.116	125.002	5.254	143.608	6.164
Bologna .....	148.451	5.043	189.746	7.288	143.099	6.467	174.735	7.858
Firenze .....	279.825	8.170	337.205	10.002	307.621	12.075	376.392	15.088
Perugia .....	57.161	1.568	63.353	1.753	50.656	1.600	57.449	1.971
Ancona .....	70.723	1.856	91.285	2.656	77.196	2.591	92.924	3.300
Roma .....	418.496	14.041	555.964	19.640	195.254	9.936	247.373	13.442
L'Aquila .....	87.689	1.851	117.891	2.915	52.200	1.831	64.053	2.385
Napoli .....	508.502	10.926	637.984	13.576	128.874	6.044	162.450	7.297
Bari .....	140.424	3.082	207.255	4.534	45.811	1.926	61.580	2.398
Lecce .....	131.355	2.837	149.007	3.107	47.959	1.779	54.055	1.797
Potenza .....	32.750	726	42.699	1.245	10.562	302	12.171	401
Catanzaro .....	91.274	2.060	112.164	2.819	24.067	772	30.423	1.010
Reggio di Calabria (sez.) .....	21.540	406	24.217	449	8.387	313	9.821	446
Caltanissetta .....	40.170	727	57.612	1.128	13.004	395	15.668	465
Catania .....	211.818	3.700	269.106	4.644	68.757	2.825	76.034	3.079
Messina .....	41.822	805	45.753	949	12.701	483	13.994	508
Palermo .....	163.396	3.240	211.877	4.390	56.483	2.399	63.195	2.565
Cagliari .....	75.551	1.903	103.418	2.899	49.983	2.075	68.364	2.798
<b>ITALIA .....</b>	<b>3 647.423</b>	<b>105.760</b>	<b>4 613.653</b>	<b>138.843</b>	<b>2 062.316</b>	<b>93.431</b>	<b>2.526.766</b>	<b>115.703</b>
	<b>ASSEGNI BANCARI</b>				<b>TOTALE</b>			
Torino .....	7.770	1.174	7.451	1.316	280.393	13.598	353.938	18.017
Brescia .....	3.794	667	4.097	692	140.479	6.370	187.612	8.889
Milano .....	34.816	4.524	35.702	4.967	780.490	41.617	910.229	48.511
Trento .....	1.135	206	1.239	191	56.333	2.389	76.748	3.334
Venezia .....	2.914	539	2.839	633	361.630	14.072	487.179	19.203
Trieste .....	270	41	345	58	40.246	1.376	37.454	1.367
Genova .....	5.875	1.002	6.703	943	293.181	11.168	348.418	13.223
Bologna .....	5.189	783	5.213	914	296.739	12.293	369.694	16.060
Firenze .....	5.474	737	6.199	932	592.920	20.982	719.796	26.022
Perugia .....	632	147	445	65	108.449	3.315	121.247	3.789
Ancona .....	586	100	617	106	148.505	4.547	184.826	6.062
Roma .....	12.610	2.038	13.658	2.093	626.360	26.015	816.995	35.175
L'Aquila .....	669	103	633	124	140.558	3.785	182.577	5.424
Napoli .....	8.820	1.113	8.473	1.224	646.196	18.083	808.907	22.097
Bari .....	951	160	1.081	162	187.186	5.168	269.916	7.094
Lecce .....	1.388	285	1.461	252	180.702	4.901	204.523	5.156
Potenza .....	88	10	67	21	43.400	1.038	54.937	1.667
Catanzaro .....	205	47	213	94	115.546	2.879	142.800	3.923
Reggio di Calabria (sez.) .....	233	38	260	37	30.160	757	34.298	932
Caltanissetta .....	79	15	104	18	53.253	1.137	73.384	1.611
Catania .....	506	112	595	117	281.081	6.637	345.735	7.840
Messina .....	260	26	164	27	54.783	1.314	59.911	1.484
Palermo .....	777	114	841	130	220.656	5.753	275.913	7.085
Cagliari .....	1.158	160	1.369	149	126.692	4.138	173.151	5.846
<b>ITALIA .....</b>	<b>96.199</b>	<b>14.141</b>	<b>99.769</b>	<b>15.265</b>	<b>5.605.938</b>	<b>213.332</b>	<b>7.240.188</b>	<b>269.811</b>

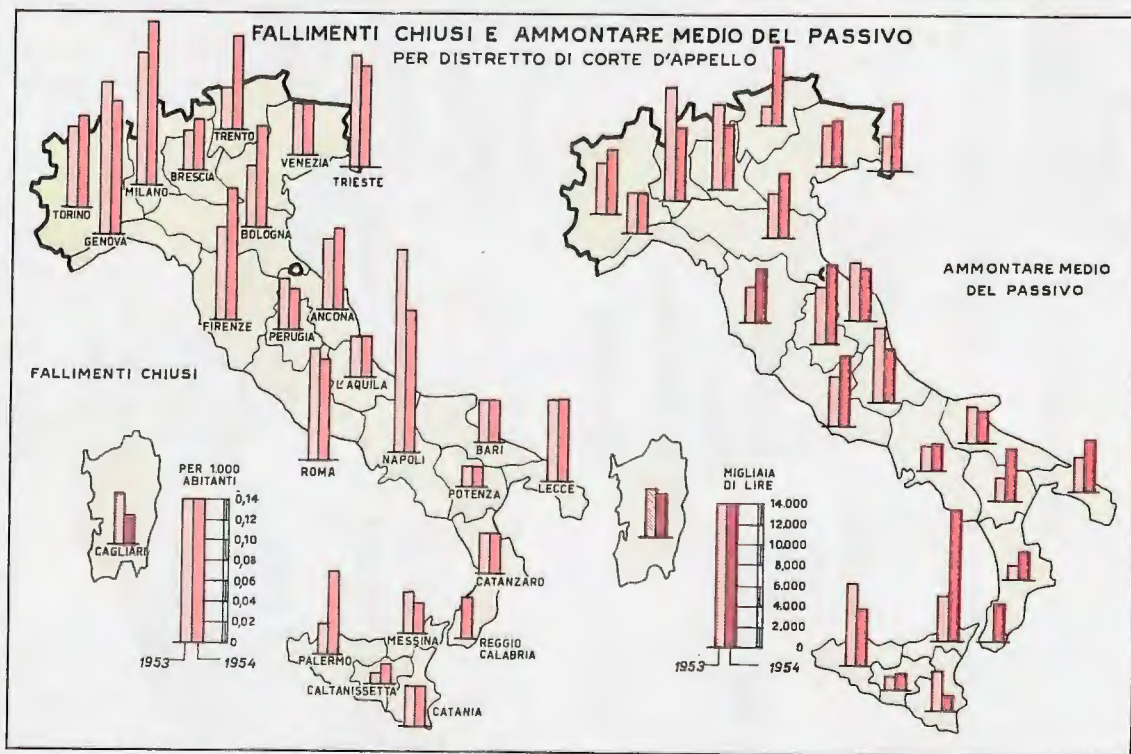
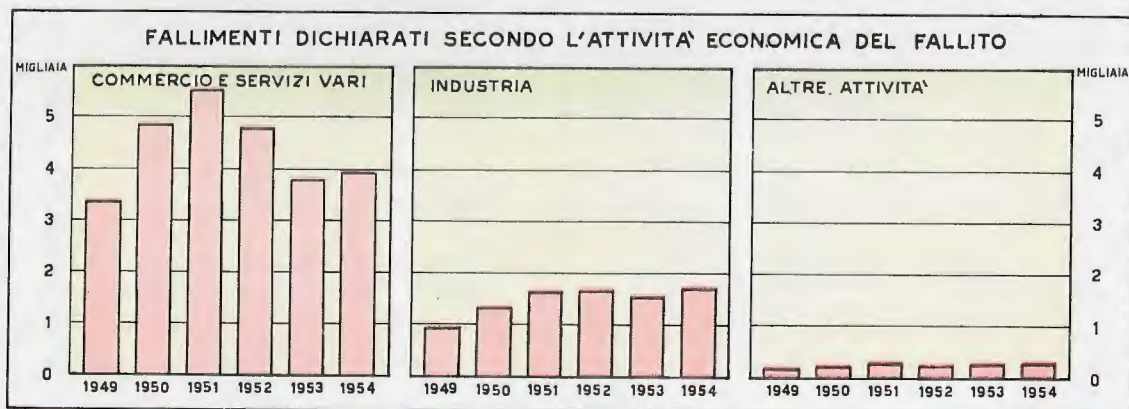
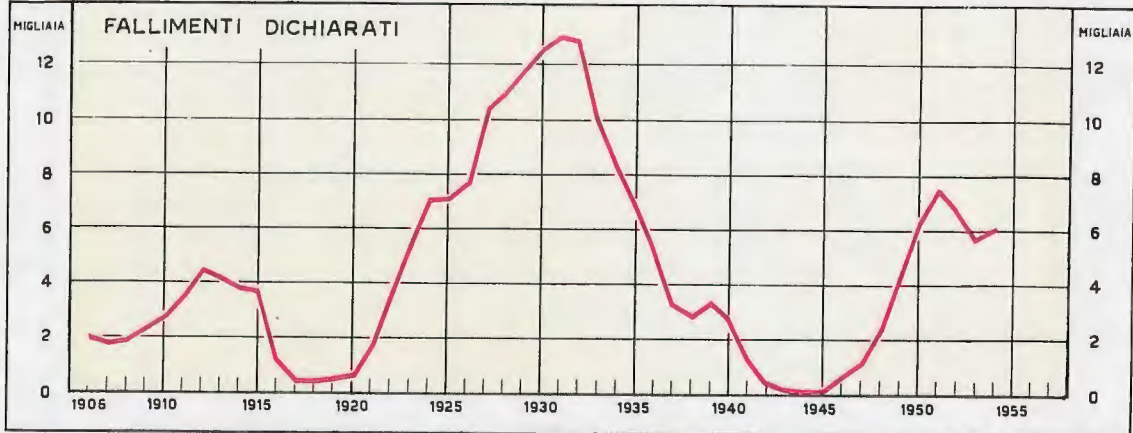
# PROTESTI

## PROTESTI E RELATIVO AMMONTARE MEDIO





# FALLIMENTI



## TAV. 70 — PROTESTI SECONDO LA QUALITÀ DEI PROTESTATI E LA SPECIE DEI TITOLI DI CREDITO, PER REGIONE

Anni 1953-1954

Ammontare in milioni di lire

REGIONI	A CARICO DI INDIVIDUI						A CARICO DI SOCIETÀ					
	Cambiali ordinarie (a)		Tratte non accettate		Assegni bancari		Cambiali ordinarie (a)		Tratte non accettate		Assegni bancari	
	N	Am-montare	N	Am-montare	N	Am-montare	N	Am-montare	N	Am-montare	N	Am-montare
ANNO 1953												
Piemonte .....	149.150	5.134	97.245	4.780	7.021	1.026	7.024	1.010	10.516	1.197	457	100
Valle d'Aosta .....	5.440	191	2.653	99	270	30	355	13	263	11	45	17
Lombardia .....	491.690	14.613	183.104	7.998	31.330	3.943	74.890	9.802	132.091	10.288	7.225	1.240
Trentino-Alto Adige. ....	27.614	819	25.565	1.066	1.094	167	432	160	1.568	137	58	42
Veneto .....	154.756	4.490	135.855	5.980	2.520	481	3.911	391	10.597	813	53	17
Friuli-Venezia Giulia ...	22.385	582	29.427	1.179	247	26	608	31	1.254	79	30	3
Trieste (Territorio di) ..	24.710	532	12.229	564	262	35	753	84	2.285	156	28	8
Liguria .....	128.923	3.696	97.064	3.808	5.250	905	4.914	586	10.466	870	475	77
Emilia-Romagna .....	143.032	4.562	131.870	5.499	5.074	766	5.318	486	11.228	930	161	29
Toscana .....	297.135	7.438	286.780	9.799	5.310	704	10.936	1.362	38.309	2.852	314	52
Umbria .....	56.485	1.484	48.616	1.491	608	128	586	76	2.007	108	28	16
Marche .....	68.177	1.692	73.557	2.349	573	96	2.540	164	3.635	241	11	3
Lazio .....	409.778	12.371	189.366	9.071	12.172	1.881	9.068	1.693	6.089	880	446	160
Abruzzi e Molise .....	105.101	2.278	56.237	1.847	679	98	1.352	135	2.560	196	29	12
Campania .....	487.199	9.777	118.297	5.348	8.403	1.053	5.420	591	4.452	505	390	53
Puglia .....	270.298	5.787	92.438	3.598	2.310	448	2.329	233	1.570	153	29	4
Basilicata .....	29.030	594	9.735	267	74	9	474	60	186	12	—	—
Calabria .....	109.695	2.234	31.110	1.017	430	78	3.120	231	1.332	69	8	6
Sicilia .....	453.394	7.988	144.424	5.462	1.526	251	3.879	487	6.355	637	101	17
Sardegna .....	73.905	1.749	47.944	1.917	1.153	160	1.617	154	2.037	158	5	..
ITALIA ...	<b>3.507.897</b>	<b>88.011</b>	<b>1.813.516</b>	<b>73.139</b>	<b>86.306</b>	<b>12.285</b>	<b>139.526</b>	<b>17.749</b>	<b>248.800</b>	<b>20.292</b>	<b>9.893</b>	<b>1.856</b>
ANNO 1954												
Piemonte .....	181.728	6.826	123.718	6.120	6.845	1.202	12.951	1.642	16.322	1.676	402	79
Valle d'Aosta .....	7.652	277	4.108	160	264	40	2	..	13	1	24	13
Lombardia .....	586.796	17.225	220.936	9.677	33.137	4.339	93.739	12.587	156.420	12.189	6.686	1.310
Trentino-Alto Adige. ....	38.607	1.354	34.768	1.526	1.084	163	676	115	1.419	150	159	27
Veneto .....	213.545	6.428	177.421	7.689	2.468	559	6.775	746	17.354	1.212	77	22
Friuli-Venezia Giulia ...	29.762	746	35.953	1.458	237	39	954	80	2.605	211	14	2
Trieste (Territorio di) ..	24.477	551	9.398	470	247	38	1.201	108	2.048	179	83	20
Liguria .....	153.549	4.609	110.292	4.444	6.075	849	6.598	698	11.702	1.015	336	63
Emilia-Romagna .....	181.260	6.185	159.314	6.628	4.950	853	8.399	1.103	15.444	1.224	249	67
Toscana .....	363.684	9.484	356.533	12.968	6.099	860	11.468	1.327	41.445	2.825	276	89
Umbria .....	62.703	1.686	55.918	1.872	425	59	531	62	1.444	96	12	4
Marche .....	88.368	2.477	86.984	2.939	644	110	2.901	179	5.959	364	45	8
Lazio .....	540.458	17.106	236.443	11.506	13.088	1.912	15.825	2.575	11.223	1.962	535	170
Abruzzi e Molise .....	141.945	3.505	69.017	2.447	678	139	2.220	175	3.338	227	24	3
Campania .....	608.774	12.283	148.985	6.546	7.915	1.058	6.458	619	5.613	493	542	162
Puglia .....	354.312	7.470	113.988	4.067	2.517	408	2.429	185	1.868	134	24	6
Basilicata .....	37.406	1.026	10.958	336	52	18	1.497	120	393	25	1	..
Calabria .....	132.150	2.988	38.712	1.319	458	123	4.177	282	1.520	136	14	8
Sicilia .....	580.179	10.623	160.766	5.899	1.678	284	4.087	492	8.050	716	36	10
Sardegna .....	101.031	2.638	64.739	2.512	1.365	148	2.379	261	3.635	285	4	1
ITALIA ...	<b>4.428.386</b>	<b>115.487</b>	<b>2.218.951</b>	<b>90.583</b>	<b>90.226</b>	<b>13.201</b>	<b>185.267</b>	<b>23.356</b>	<b>307.815</b>	<b>25.120</b>	<b>9.543</b>	<b>2.064</b>

(a) Pagherò cambiari e tratte accettate.

## TAV. 71 — PROTESTI SECONDO IL TAGLIO E LA SPECIE DEI TITOLI DI CREDITO, PER REGIONE

Anno 1953

Ammontare in milioni di lire

REGIONI	TAGLI DEI TITOLI (lire)										Totale	
	Fino a 5.000		5.001-10.000		10.001-20.000		20.001-50.000		Oltre 50.000			
	N	Ammon- tare	N	Ammon- tare	N	Ammon- tare	N	Ammon- tare	N	Ammon- tare	N	Ammon- tare

## A — PAGHERÒ CAMBIARI E TRATTE ACCETTATE

Piemonte .....	41.125	159	32.469	278	23.807	389	34.074	1.269	24.699	4.049	156.174	6.144
Valle d'Aosta .....	977	4	1.310	11	1.303	21	1.397	52	808	116	5.795	204
Lombardia .....	128.590	516	125.549	1.082	95.163	1.557	126.002	4.635	91.276	16.625	566.580	24.415
Trentino-Alto Adige .....	8.632	32	6.167	53	4.240	70	5.606	206	3.401	618	28.046	979
Veneto .....	50.108	184	34.650	298	24.051	406	32.146	1.188	17.712	2.805	158.667	4.881
Friuli-Venezia Giulia .....	8.741	32	5.224	43	2.919	49	3.833	140	2.276	349	22.993	613
Trieste (Territorio di) .....	10.417	37	6.513	53	3.190	50	3.168	117	2.175	359	25.463	616
Liguria .....	37.059	141	33.042	286	21.890	358	26.424	961	15.422	2.536	133.837	4.282
Emilia-Romagna .....	37.147	140	30.598	257	25.262	409	35.570	1.291	19.773	2.951	148.350	5.048
Toscana .....	102.269	357	65.759	548	50.384	810	57.291	2.019	32.368	5.066	308.071	8.800
Umbria .....	17.399	63	13.123	107	10.298	163	10.614	365	5.637	862	57.071	1.560
Marche .....	19.753	73	14.827	122	12.942	207	16.327	575	6.868	879	70.717	1.856
Lazio .....	120.954	457	98.413	821	70.434	1.108	80.173	2.865	48.872	8.813	418.846	14.064
Abruzzi e Molise .....	40.672	143	23.279	186	16.578	260	16.865	584	9.059	1.240	106.453	2.413
Campania .....	237.468	827	97.041	784	54.906	870	66.830	2.400	36.374	5.487	492.619	10.368
Puglia .....	108.913	371	61.237	500	40.456	636	40.908	1.431	21.113	3.082	272.627	6.020
Basilicata .....	10.901	38	7.125	56	4.436	68	4.789	170	2.253	322	29.504	654
Calabria .....	47.643	159	23.682	187	16.441	253	16.670	573	8.379	1.293	112.815	2.465
Sicilia .....	213.104	697	98.317	773	58.798	905	58.172	1.993	28.882	4.107	457.273	8.475
Sardegna .....	29.576	107	16.425	135	10.619	165	11.920	421	6.982	1.075	75.522	1.903
<b>ITALIA .....</b>	<b>1.271.448</b>	<b>4.537</b>	<b>794.750</b>	<b>6.580</b>	<b>548.117</b>	<b>8.754</b>	<b>648.779</b>	<b>23.255</b>	<b>384.329</b>	<b>62.634</b>	<b>3.647.423</b>	<b>105.760</b>

## B — TRATTE NON ACCETTATE

Piemonte .....	5.538	21	12.197	100	23.820	367	38.345	1.275	27.861	4.214	107.761	5.977
Valle d'Aosta .....	153	1	323	2	756	12	1.142	37	542	58	2.916	110
Lombardia .....	16.121	62	35.315	290	66.337	1.029	110.209	3.756	87.213	13.149	315.195	18.286
Trentino-Alto Adige .....	1.957	7	3.410	28	6.180	96	9.786	331	5.800	741	27.133	1.203
Veneto .....	9.556	35	18.353	148	34.515	530	51.571	1.710	32.457	4.370	146.452	6.793
Friuli-Venezia Giulia .....	1.886	7	3.520	28	7.175	109	11.437	376	6.663	738	30.681	1.258
Trieste (Territorio di) .....	507	2	1.212	10	3.079	47	5.753	194	3.963	467	14.514	720
Liguria .....	7.228	26	14.083	114	26.599	408	37.455	1.236	22.165	2.894	107.530	4.678
Emilia-Romagna .....	10.093	37	20.074	159	34.485	522	48.013	1.585	30.433	4.126	143.098	6.429
Toscana .....	29.991	110	53.289	426	83.357	1.266	102.140	3.361	56.312	7.488	325.089	12.651
Umbria .....	4.901	17	8.975	70	14.480	215	15.320	492	6.947	805	50.623	1.599
Marche .....	7.235	25	12.721	99	21.082	313	24.092	772	12.062	1.381	77.192	2.590
Lazio .....	12.501	43	24.938	202	47.076	721	64.026	2.143	46.914	6.842	195.455	9.951
Abruzzi e Molise .....	6.768	24	10.000	78	15.575	229	17.311	557	9.143	1.155	58.797	2.043
Campania .....	10.260	37	19.625	153	27.647	411	37.574	1.252	27.643	4.000	122.749	5.853
Puglia .....	8.454	31	15.609	121	25.450	376	28.519	912	15.976	2.311	94.008	3.751
Basilicata .....	1.176	4	2.196	17	2.799	41	2.706	91	1.044	126	9.921	279
Calabria .....	3.817	13	5.825	45	8.830	130	9.680	312	4.290	586	32.442	1.086
Sicilia .....	16.530	57	22.983	177	36.642	542	45.848	1.470	28.776	3.853	150.779	6.099
Sardegna .....	3.558	13	6.277	49	11.665	175	17.953	593	10.528	1.245	49.981	2.075
<b>ITALIA .....</b>	<b>158.230</b>	<b>572</b>	<b>290.925</b>	<b>2.316</b>	<b>497.549</b>	<b>7.539</b>	<b>678.860</b>	<b>22.455</b>	<b>436.732</b>	<b>60.549</b>	<b>2.062.316</b>	<b>93.431</b>



## Segue TAV. 71 — PROTESTI SECONDO IL TAGLIO E LA SPECIE DEI TITOLI DI CREDITO, PER REGIONE

Anno 1953

Ammontare in milioni di lire

REGIONI	TAGLI DEI TITOLI (lire)											
	Fino a 5.000		5.001-10.000		10.001-20.000		20.001-50.000		Oltre 50.000		Totale	
	N	Am- mon- tare	N	Am- mon- tare	N	Am- mon- tare	N	Am- mon- tare	N	Am- mon- tare	N	Am- mon- tare
Piemonte .....	121	1	299	3	676	11	1.958	72	4.424	1.039	7.478	1.126
Valle d'Aosta.....	2	..	10	..	14	..	81	3	208	44	315	47
Lombardia .....	880	4	2.083	18	4.542	74	11.122	402	19.928	4.685	38.555	5.183
Trentino-Alto Adige...	23	..	70	1	116	2	244	8	699	198	1.152	209
Veneto .....	43	..	94	1	151	2	488	19	1.797	476	2.573	498
Friuli-Venezia Giulia...	6	..	20	..	26	..	82	3	143	26	277	29
Trieste (Territorio di)	14	..	20	..	26	..	65	3	165	40	290	43
Liguria .....	128	1	312	2	720	12	1.712	61	2.853	906	5.725	982
Emilia-Romagna .....	104	..	226	2	459	8	1.270	48	3.176	737	5.235	795
Toscana .....	89	..	237	2	540	9	1.556	57	3.202	688	5.624	756
Umbria .....	12	..	15	..	56	1	135	5	418	138	636	144
Marche .....	15	..	19	..	37	1	123	5	390	93	584	99
Lazio .....	203	1	601	5	1.385	23	3.693	134	6.736	1.878	12.618	2.041
Abruzzi e Molise.....	16	..	38	..	80	2	207	8	367	100	708	110
Campania .....	136	1	409	4	915	14	2.539	93	4.794	994	8.793	1.106
Puglia .....	44	..	93	1	251	4	578	21	1.373	426	2.339	452
Basilicata .....	5	..	12	..	13	..	18	1	26	8	74	9
Calabria .....	10	..	16	..	36	1	113	4	263	79	438	84
Sicilia .....	28	..	68	1	174	3	402	15	955	249	1.627	268
Sardegna.....	35	..	57	1	131	2	299	11	636	146	1.158	160
<b>ITALIA...</b>	<b>1.914</b>	<b>8</b>	<b>4.699</b>	<b>41</b>	<b>10.348</b>	<b>169</b>	<b>26.685</b>	<b>973</b>	<b>52.553</b>	<b>12.950</b>	<b>96.199</b>	<b>14.141</b>

## C — ASSEGNI BANCARI

## D — TOTALE

Piemonte .....	46.784	181	44.965	381	48.303	767	74.377	2.616	56.984	9.302	271.413	13.247
Valle d'Aosta.....	1.132	5	1.643	13	2.073	33	2.620	92	1.558	218	9.026	361
Lombardia .....	145.591	582	162.947	1.390	166.042	2.660	247.333	8.793	198.417	34.459	920.330	47.884
Trentino-Alto Adige...	10.612	39	9.647	82	10.536	168	15.636	545	9.900	1.557	56.331	2.391
Veneto .....	59.707	219	53.097	447	58.717	938	84.205	2.917	51.966	7.651	307.692	12.172
Friuli-Venezia Giulia...	10.633	39	8.764	71	10.120	158	15.352	519	9.082	1.113	53.951	1.900
Trieste (Territorio di)	10.938	39	7.745	63	6.295	97	8.986	314	6.303	866	40.267	1.379
Liguria .....	44.415	168	47.437	402	49.209	778	65.591	2.258	40.440	6.336	247.092	9.942
Emilia-Romagna.....	47.344	177	50.898	418	60.206	939	84.853	2.924	53.382	7.814	296.683	12.272
Toscana .....	132.349	467	119.285	976	134.281	2.085	160.987	5.437	91.882	13.242	638.784	22.207
Umbria .....	22.312	80	22.113	177	24.834	379	26.069	862	13.002	1.805	108.330	3.303
Marche .....	27.003	98	27.567	221	34.061	521	40.542	1.352	19.320	2.353	148.493	4.545
Lazio .....	133.658	501	123.952	1.028	118.895	1.852	147.892	5.142	102.522	17.533	626.919	26.056
Abruzzi e Molise.....	47.456	167	33.317	264	32.233	491	34.383	1.149	18.569	2.495	165.958	4.566
Campania .....	247.864	865	117.075	941	83.468	1.295	106.943	3.745	68.811	10.481	624.161	17.327
Puglia .....	117.411	402	76.939	622	66.157	1.016	70.005	2.364	38.462	5.819	368.974	10.223
Basilicata .....	12.082	42	9.333	73	7.248	109	7.513	262	3.323	456	39.499	942
Calabria .....	51.470	172	29.523	232	25.307	384	26.463	889	12.932	1.958	145.695	3.635
Sicilia .....	229.662	754	121.368	951	95.614	1.450	104.422	3.478	58.613	8.209	609.679	14.842
Sardegna.....	33.169	120	22.759	185	22.415	342	30.172	1.025	18.146	2.466	126.661	4.138
<b>ITALIA...</b>	<b>1.431.592</b>	<b>5.117</b>	<b>1.090.374</b>	<b>8.937</b>	<b>1.056.014</b>	<b>16.462</b>	<b>1.354.344</b>	<b>46.683</b>	<b>873.614</b>	<b>136.133</b>	<b>5.805.938</b>	<b>213.332</b>

Segue TAV. 71 — PROTESTI SECONDO IL TAGLIO E LA SPECIE DEI TITOLI DI CREDITO, PER REGIONE

Anno 1954

Ammontare in milioni di lire

REGIONI	TAGLI DEI TITOLI (lire)											
	Fino a 5.000		5.001-10.000		10.001-20.000		20.001-50.000		Oltre 50.000		Totale	
	N	Ammon- tare	N	Ammon- tare	N	Ammon- tare	N	Ammon- tare	N	Ammon- tare	N	Ammon- tare

## A — PAGHERÒ CAMBIARI E TRATTE ACCETTATE

Piemonte .....	44.895	178	38.747	329	30.933	504	45.011	1.670	35.093	5.787	194.679	8.468
Valle d'Aosta .....	1.590	7	1.779	15	1.606	25	1.518	58	1.161	172	7.654	277
Lombardia .....	144.155	589	155.659	1.326	115.407	1.880	154.456	5.668	110.858	20.349	680.535	29.812
Trentino-Alto Adige .....	10.129	39	8.665	73	6.156	102	8.517	311	5.816	944	39.283	1.469
Veneto .....	63.263	239	48.223	415	34.515	576	47.580	1.758	26.739	4.186	220.320	7.174
Friuli-Venezia Giulia .....	10.796	40	7.120	59	4.044	67	5.852	213	2.904	447	30.716	826
Trieste (Territorio di) .....	8.406	31	6.923	57	3.577	57	4.395	160	2.377	354	25.678	659
Liguria .....	42.247	165	39.219	338	26.880	436	32.295	1.168	19.506	3.200	160.147	5.307
Emilia-Romagna .....	42.824	166	40.314	343	33.496	540	44.878	1.622	28.147	4.617	189.659	7.288
Toscana .....	116.111	430	84.962	708	62.502	997	70.524	2.481	41.053	6.195	375.152	10.811
Umbria .....	18.189	67	14.869	123	11.482	180	12.039	418	6.655	960	63.234	1.748
Marche .....	22.978	86	19.445	160	16.467	264	21.795	779	10.584	1.367	91.269	2.656
Lazio .....	148.053	578	142.077	1.217	94.538	1.515	103.038	3.717	68.577	12.654	556.283	19.681
Abruzzi e Molise .....	50.307	183	32.790	263	22.626	351	24.502	862	13.940	2.021	144.165	3.680
Campania .....	272.985	934	133.909	1.098	74.243	1.169	84.680	3.037	49.415	6.664	615.232	12.902
Puglia .....	145.083	505	80.878	651	51.210	806	52.284	1.840	27.286	3.853	356.741	7.655
Basilicata .....	11.822	43	9.285	73	6.662	101	6.706	237	4.428	692	38.903	1.146
Calabria .....	52.641	185	31.087	251	21.401	326	19.985	688	11.213	1.820	136.327	3.270
Sicilia .....	264.746	895	131.118	1.031	75.308	1.166	74.908	2.584	38.186	5.439	584.266	11.115
Sardegna .....	34.792	130	23.822	194	15.736	248	17.938	628	11.122	1.699	103.410	2.899
<b>ITALIA .....</b>	<b>1.506.012</b>	<b>5.490</b>	<b>1.050.891</b>	<b>8.724</b>	<b>708.789</b>	<b>11.310</b>	<b>832.901</b>	<b>29.899</b>	<b>515.060</b>	<b>83.420</b>	<b>4.613.653</b>	<b>138.843</b>

## B — TRATTE NON ACCETTATE

Piemonte .....	7.392	28	16.194	132	31.307	480	48.462	1.605	36.685	5.551	140.040	7.796
Valle d'Aosta .....	234	1	517	4	1.038	16	1.554	51	778	89	4.121	161
Lombardia .....	19.182	74	43.440	357	79.187	1.225	130.849	4.450	104.698	15.760	377.356	21.866
Trentino-Alto Adige .....	2.794	10	4.495	36	7.954	122	12.825	428	8.119	1.080	36.187	1.676
Veneto .....	12.408	46	25.572	208	45.308	693	68.235	2.264	43.252	5.690	194.775	8.901
Friuli-Venezia Giulia .....	2.462	9	4.401	35	9.015	137	14.150	464	8.530	1.024	38.558	1.669
Trieste (Territorio di) .....	195	1	564	4	2.050	32	4.868	165	3.769	447	11.446	649
Liguria .....	7.683	29	16.934	136	30.781	471	41.631	1.383	24.965	3.440	121.994	5.459
Emilia-Romagna .....	11.860	44	24.222	194	41.536	626	58.822	1.941	38.318	5.047	174.758	7.852
Toscana .....	35.835	135	65.614	532	99.784	1.518	125.161	4.158	71.584	9.450	397.978	15.793
Umbria .....	4.806	18	10.168	79	16.217	241	17.474	560	8.697	1.070	57.362	1.968
Marche .....	8.099	29	15.043	118	24.217	363	30.028	965	15.556	1.828	92.943	3.303
Lazio .....	14.806	54	30.603	248	57.725	889	81.365	2.735	63.167	9.542	247.666	13.468
Abruzzi e Molise .....	7.078	25	11.822	91	18.498	274	22.525	731	12.432	1.553	72.355	2.674
Campania .....	13.588	47	25.125	196	36.076	530	46.002	1.516	33.807	4.750	154.598	7.039
Puglia .....	10.515	38	19.549	151	30.975	458	35.585	1.142	19.232	2.412	115.856	4.201
Basilicata .....	1.198	4	2.250	18	3.216	47	3.196	101	1.491	191	11.351	361
Calabria .....	4.077	15	7.378	57	11.076	163	11.904	384	5.797	836	40.232	1.455
Sicilia .....	17.803	62	27.423	212	41.260	614	50.143	1.624	32.187	4.103	168.816	6.615
Sardegna .....	5.145	18	8.965	71	16.176	244	24.372	795	13.716	1.669	68.374	2.797
<b>ITALIA .....</b>	<b>187.160</b>	<b>687</b>	<b>360.279</b>	<b>2.879</b>	<b>603.396</b>	<b>9.143</b>	<b>829.151</b>	<b>27.462</b>	<b>546.780</b>	<b>75.532</b>	<b>2.526.766</b>	<b>115.703</b>

## Segue Tav. 71 — PROTESTI SECONDO IL TAGLIO E LA SPECIE DEI TITOLI DI CREDITO, PER REGIONE

Anno 1954

Ammontare in milioni di lire

REGIONI	TAGLI DEI TITOLI (lire)											
	Fino a 5.000		5.001-10.000		10.001-20.000		20.001-50.000		Oltre 50.000		Totale	
	N	Am- mon- tare	N	Am- mon- tare	N	Am- mon- tare	N	Am- mon- tare	N	Am- mon- tare	N	Am- mon- tare
Piemonte .....	101	1	234	2	634	10	1.713	64	4.565	1.204	7.247	1.281
Valle d'Aosta.....	1	..	9	..	14	..	71	3	193	50	288	53
Lombardia .....	682	3	1.783	15	4.372	72	11.370	410	21.616	5.149	39.823	5.649
Trentino-Alto Adige ..	38	..	78	1	100	2	259	9	768	178	1.243	190
Veneto .....	29	..	73	1	176	3	516	19	1.751	558	2.545	581
Friuli-Venezia Giulia ..	8	..	9	..	19	..	49	2	166	39	251	41
Trieste (Territorio di) ..	4	..	7	..	23	..	81	3	215	55	330	58
Liguria .....	126	1	305	3	692	11	1.699	62	3.589	835	6.411	912
Emilia-Romagna .....	91	..	195	2	408	7	1.170	43	3.335	868	5.199	920
Toscana .....	80	..	247	2	507	9	1.605	60	3.936	878	6.375	949
Umbria .....	4	..	17	..	26	1	101	4	289	58	437	63
Marche .....	13	..	20	..	53	1	155	6	448	111	689	118
Lazio .....	140	1	519	4	1.338	22	3.790	138	7.836	1.917	13.623	2.082
Abruzzi e Molise .....	7	..	24	..	73	2	146	5	452	135	702	142
Campania .....	102	..	309	4	828	13	2.322	87	4.896	1.116	8.457	1.220
Puglia .....	48	..	104	1	280	4	692	26	1.417	383	2.541	414
Basilicata .....	—	—	5	..	5	..	10	..	33	18	53	18
Calabria .....	9	..	19	..	35	..	106	4	303	127	472	131
Sicilia .....	33	..	75	1	130	2	440	17	1.036	274	1.714	294
Sardegna.....	31	..	87	1	151	2	393	15	707	131	1.369	149
<b>ITALIA...</b>	<b>1.547</b>	<b>6</b>	<b>4.119</b>	<b>37</b>	<b>9.864</b>	<b>161</b>	<b>26.688</b>	<b>977</b>	<b>57.551</b>	<b>14.084</b>	<b>99.769</b>	<b>15.265</b>

## C — ASSEGNI BANCARI

D — TOTALE												
Piemonte .....	52.388	207	55.175	463	62.874	994	95.186	3.339	76.343	12.542	341.966	17.545
Valle d'Aosta.....	1.825	8	2.305	19	2.658	41	3.143	112	2.132	311	12.063	491
Lombardia .....	164.019	666	200.882	1.698	198.966	3.177	296.675	10.528	237.172	41.258	1.097.714	57.327
Trentino-Alto Adige.....	12.961	49	13.238	110	14.210	226	21.601	748	14.703	2.202	76.713	3.335
Veneto .....	75.700	285	73.868	624	79.999	1.272	116.331	4.041	71.742	10.434	417.640	16.656
Friuli-Venezia Giulia.....	13.266	49	11.530	94	13.078	204	20.051	679	11.600	1.510	69.525	2.536
Trieste (Territorio di) ..	8.605	32	7.494	61	5.650	89	9.344	328	6.361	856	37.454	1.366
Liguria .....	50.056	195	56.458	477	58.353	918	75.625	2.613	48.060	7.475	288.552	11.678
Emilia-Romagna .....	54.775	210	64.731	539	75.440	1.173	104.870	3.606	69.800	10.532	369.616	16.060
Toscana .....	152.026	565	150.823	1.242	162.793	2.524	197.290	6.699	116.573	16.523	779.505	27.553
Umbria .....	22.999	85	25.054	202	27.725	422	29.614	982	15.641	2.088	121.033	3.779
Marche .....	31.090	115	34.508	278	40.737	628	51.978	1.750	26.588	3.306	184.901	6.077
Lazio .....	162.999	633	173.199	1.469	153.601	2.426	188.193	6.590	139.580	24.113	817.572	35.231
Abruzzi e Molise .....	57.392	208	44.636	354	41.197	627	47.173	1.598	26.824	3.709	217.222	6.496
Campania .....	286.675	981	159.343	1.298	111.147	1.712	133.004	4.640	88.118	12.530	778.287	21.161
Puglia .....	155.646	543	100.531	803	82.465	1.268	88.561	3.008	47.935	6.648	475.138	12.270
Basilicata .....	13.020	47	11.540	91	9.883	148	9.912	338	5.952	901	50.307	1.525
Calabria .....	56.727	200	38.484	308	32.512	489	31.995	1.076	17.313	2.783	177.031	4.856
Sicilia .....	282.582	957	158.616	1.244	116.698	1.782	125.491	4.225	71.409	9.816	754.796	18.024
Sardegna.....	39.968	148	32.874	266	32.063	494	42.703	1.438	25.545	3.499	173.153	5.845
<b>ITALIA...</b>	<b>1.694.719</b>	<b>6.183</b>	<b>1.415.289</b>	<b>11.640</b>	<b>1.322.049</b>	<b>20.614</b>	<b>1.688.740</b>	<b>58.338</b>	<b>1.119.391</b>	<b>173.036</b>	<b>7.240.188</b>	<b>269.811</b>

## TAV. 72 - CONCORDATI PREVENTIVI

Anni 1952 - 1954

Ammontare in milioni di lire

DISTRETTI DI CORTE DI APPELLO	PROPOSTI			CHIUSI											
	1952	1953	1954	1952			1953			1954					
				Totale (a)	di cui con omologazione		Totale (a)	di cui con omologazione		Totale (a)	di cui con omologazione				
					N	Ammontare		N	Ammontare		N	Ammontare			
				attivo	passivo		attivo	passivo		attivo	passivo				
Torino.....	5	2	6	6	3	5.747,3	7132,7	4	3	254,5	272,1	2	1	51,3	122,5
Brescia.....	1	3	3	1	—	—	—	3	2	72,7	98,8	—	—	—	—
Milano.....	2	6	3	—	—	—	—	3	2	443,6	461,1	4	1	908,1	1.213,4
Trento.....	3	2	1	—	—	—	—	1	1	13,0	30,0	2	1	0,9	1,7
Venezia.....	1	3	3	3	3	149,6	197,5	—	—	—	—	5	4	205,0	465,9
Trieste.....	—	—	—	—	—	—	—	—	—	—	—	—	—	—	—
Genova.....	8	11	2	6	2	10,2	17,3	11	6	2.265,4	2.220,6	5	5	24,0	41,9
Bologna.....	4	1	2	3	1	207,2	437,8	1	1	37,4	32,6	2	—	—	—
Firenze.....	3	8	8	4	2	224,0	102,7	3	3	353,5	588,3	1	—	—	—
Perugia.....	—	3	—	—	—	—	—	1	1	18,0	34,3	—	—	—	—
Ancona.....	2	—	—	2	—	—	—	—	—	—	—	—	—	—	—
Roma.....	4	7	12	6	1	1,2	0,7	6	1	299,4	595,1	8	3	28,3	47,2
L'Aquila.....	2	3	6	2	1	0,4	1,0	2	2	6,3	8,8	5	—	—	—
Napoli.....	7	7	5	5	4	45,5	90,5	8	2	25,1	17,8	4	2	111,2	193,1
Bari.....	1	1	—	—	—	—	—	—	—	—	—	2	2	41,2	59,8
Lecce.....	—	—	1	—	—	—	—	—	—	—	—	1	—	—	—
Potenza.....	—	1	—	—	—	—	—	—	1	—	—	—	—	—	—
Catanzaro.....	—	3	—	—	—	—	—	2	1	14,5	22,4	1	1	14,2	18,1
Reggio di Calabria (sez.)	—	—	—	—	—	—	—	—	—	—	—	—	—	—	—
Caltanissetta.....	1	—	1	—	—	—	—	—	—	—	—	—	—	—	—
Catania.....	—	2	1	—	—	—	—	—	—	—	—	2	2	13,5	18,6
Messina.....	—	—	—	—	—	—	—	—	—	—	—	—	—	—	—
Palermo.....	—	1	—	—	—	—	—	1	1	1,2	1,4	—	—	—	—
Cagliari.....	—	1	—	—	—	—	—	1	1	13,0	19,8	—	—	—	—
<b>ITALIA ...</b>	<b>44</b>	<b>65</b>	<b>54</b>	<b>38</b>		<b>17 6.385,4</b>	<b>7.980,2</b>	<b>50</b>	<b>27</b>	<b>3.817,6</b>	<b>4.403,1</b>	<b>45</b>	<b>23</b>	<b>1.400,2</b>	<b>2.185,7</b>

(a) Compresa le domande di concordato dichiarate inammissibili.

## TAV. 73 - CONCORDATI PREVENTIVI OMOLOGATI, SECONDO ALCUNI CARATTERI GIURIDICI ED ECONOMICI

Anni 1953 - 1954

Ammontare in milioni di lire

DESCRIZIONE	INDUSTRIA			COMMERCIO E SERV. VARI			ALTRE ATTIVITÀ			TOTALE		
	N	Ammontare		N	Ammontare		N	Ammontare		N	Ammontare	
		attivo	passivo		attivo	passivo		attivo	passivo		attivo	passivo
<b>ANNO 1953</b>												
QUALITÀ DEI RICHIEDENTI.....	15	3.389,9	3.597,3	12	427,7	805,8	—	—	—	27	3.817,6	4.403,1
Ditte individuali (a).....	6	517,3	515,7	11	362,3	701,8	—	—	—	17	879,6	1.217,5
Società regolari.....	9	2.872,6	3.081,6	1	65,4	104,0	—	—	—	10	2.938,0	3.185,6
QUOTA DI RIPARTIZIONE.....	15	3.389,9	3.597,3	12	427,7	805,8	—	—	—	27	3.817,6	4.403,1
Del 40%.....	3	2.491,0	2.443,4	7	388,0	748,4	—	—	—	10	2.879,0	3.191,8
Dal 41 al 50%.....	2	70,7	99,3	3	32,5	49,1	—	—	—	5	103,2	148,4
Oltre il 50%.....	10	828,2	1.054,6	2	7,2	8,3	—	—	—	12	835,4	1.062,9
DURATA DELLA PROCEDURA.....	15	3.389,9	3.597,3	12	427,7	805,8	—	—	—	27	3.817,6	4.403,1
Fino a 6 mesi.....	11	3.281,0	3.457,7	10	113,8	188,3	—	—	—	21	3.394,8	3.646,0
Oltre 6 mesi.....	4	108,9	139,6	2	313,9	617,5	—	—	—	6	422,8	757,1
<b>ANNO 1954</b>												
QUALITÀ DEI RICHIEDENTI.....	5	1.120,1	1.637,7	17	268,9	536,3	1	11,2	11,7	23	1.400,2	2.185,7
Ditte individuali (a).....	2	109,7	244,0	13	164,6	333,0	1	11,2	11,7	16	285,5	588,7
Società regolari.....	3	1.010,4	1.393,7	4	104,3	203,3	—	—	—	7	1.114,7	1.597,0
QUOTA DI RIPARTIZIONE.....	5	1.120,1	1.637,7	17	268,9	536,3	1	11,2	11,7	23	1.400,2	2.185,7
Del 40%.....	3	209,2	421,1	9	174,0	335,4	1	11,2	11,7	13	394,4	768,2
Dal 41 al 50%.....	—	—	—	7	90,7	193,9	—	—	—	7	90,7	193,9
Oltre il 50%.....	2	910,9	1.216,6	1	4,2	7,0	—	—	—	3	915,1	1.223,6
DURATA DELLA PROCEDURA.....	5	1.120,1	1.637,7	17	268,9	536,3	1	11,2	11,7	23	1.400,2	2.185,7
Fino a 6 mesi.....	5	1.120,1	1.637,7	13	140,6	273,8	1	11,2	11,7	19	1.271,9	1.923,2
Oltre 6 mesi.....	—	—	—	4	128,3	262,5	—	—	—	4	128,3	262,5

(a) Compresa le società di fatto.

TAV. 74 — CONCORDATI PREVENTIVI OMOLOGATI, SECONDO CLASSI DI VALORE DELL'ATTIVO E DEL PASSIVO (a)

Anni 1953 - 1954

Ammontare del passivo in milioni di lire

CLASSI DI VALORE DELL'ATTIVO Milioni di lire	CLASSI DI VALORE DEL PASSIVO - Milioni di lire												TOTALE	
	Fino a 5		Da 5 a 10		Da 10 a 20		Da 20 a 50		Da 50 a 100		Oltre 100			
	N	Ammon- tare	N	Ammon- tare	N	Ammon- tare	N	Ammon- tare	N	Ammon- tare	N	Ammon- tare	N	Ammon- tare
ANNO 1953														
Fino a 5.....	4	9	2	14	—	—	—	—	—	—	—	—	6	23
da 5 a 10.....	—	—	4	30	2	29	—	—	—	—	—	—	6	59
da 10 a 20.....	—	—	—	—	1	20	3	86	—	—	—	—	4	106
da 20 a 50.....	—	—	—	—	1	11	1	33	—	—	—	—	2	44
da 50 a 100.....	—	—	—	—	—	—	—	—	1	92	1	104	2	196
oltre 100.....	—	—	—	—	—	—	—	—	—	—	7	3.975	7	3.975
<b>TOTALE...</b>	<b>4</b>	<b>9</b>	<b>6</b>	<b>44</b>	<b>4</b>	<b>60</b>	<b>4</b>	<b>119</b>	<b>1</b>	<b>92</b>	<b>8</b>	<b>4.073</b>	<b>27</b>	<b>4.403</b>
ANNO 1954														
Fino a 5.....	6	15	4	29	—	—	—	—	—	—	—	—	10	44
da 5 a 10.....	—	—	—	—	1	15	—	—	—	—	—	—	1	15
da 10 a 20.....	—	—	—	—	3	47	3	73	—	—	—	—	6	120
da 20 a 50.....	—	—	—	—	—	—	—	—	1	57	—	—	1	57
da 50 a 100.....	—	—	—	—	—	—	—	—	—	—	2	318	2	318
oltre 100.....	—	—	—	—	—	—	—	—	—	—	3	1.632	3	1.632
<b>TOTALE...</b>	<b>6</b>	<b>15</b>	<b>4</b>	<b>29</b>	<b>4</b>	<b>62</b>	<b>3</b>	<b>73</b>	<b>1</b>	<b>57</b>	<b>5</b>	<b>1.950</b>	<b>23</b>	<b>2.186</b>

(a) In ogni classe di valore si intende escluso l'estremo inferiore e compreso il superiore.

TAV. 75 — FALLIMENTI DICHIARATI SECONDO L'ATTIVITÀ ECONOMICA, LA FORMA GIURIDICA E L'ANNO DI COSTITUZIONE DELLA DITTA

Anno 1954

ATTIVITÀ ECONOMICA — FORMA GIURIDICA DELLA DITTA (a)	ANNO DI COSTITUZIONE O DI INIZIO DI ESERCIZIO DELL'IMPRESA											TOTALE
	1925 e preced.	1926-30	1931-35	1936-40	1941-45	1946-50	1951	1952	1953	1954	Ignoto	
<b>INDUSTRIA.....</b>	<b>43</b>	<b>29</b>	<b>41</b>	<b>92</b>	<b>159</b>	<b>696</b>	<b>206</b>	<b>205</b>	<b>178</b>	<b>28</b>	<b>72</b>	<b>1.749</b>
Ditte individuali.....	34	24	34	74	95	475	142	149	127	26	70	1.250
Società regolari.....	9	5	7	18	64	221	64	56	51	2	2	499
<b>COMMERCIO E SERVIZI VARI.....</b>	<b>77</b>	<b>56</b>	<b>98</b>	<b>198</b>	<b>311</b>	<b>1.505</b>	<b>483</b>	<b>569</b>	<b>414</b>	<b>67</b>	<b>195</b>	<b>3.973</b>
Ditte individuali.....	74	54	93	182	252	1.264	429	491	365	59	185	3.448
Società regolari.....	3	2	5	16	59	241	54	78	49	8	10	525
<b>TRASPORTI E COMUNICAZIONI.....</b>	<b>3</b>	<b>—</b>	<b>4</b>	<b>8</b>	<b>26</b>	<b>110</b>	<b>34</b>	<b>57</b>	<b>25</b>	<b>1</b>	<b>11</b>	<b>279</b>
Ditte individuali.....	3	—	4	6	19	89	29	50	21	1	11	233
Società regolari.....	—	—	—	2	7	21	5	7	4	—	—	46
<b>ALTRE ATTIVITÀ.....</b>	<b>—</b>	<b>1</b>	<b>1</b>	<b>—</b>	<b>—</b>	<b>3</b>	<b>—</b>	<b>—</b>	<b>2</b>	<b>1</b>	<b>—</b>	<b>8</b>
Ditte individuali.....	—	1	1	—	—	2	—	—	1	1	—	6
Società regolari.....	—	—	—	—	—	1	—	—	1	—	—	2
<b>TOTALE.....</b>	<b>123</b>	<b>86</b>	<b>144</b>	<b>298</b>	<b>496</b>	<b>2.314</b>	<b>723</b>	<b>831</b>	<b>619</b>	<b>97</b>	<b>278</b>	<b>6.009</b>
Ditte individuali.....	111	79	132	262	366	1.830	600	690	514	87	266	4.937
Società regolari.....	12	7	12	36	130	484	123	141	105	10	12	1.072

(a) Nelle ditte individuali sono comprese le società di fatto.

TAV. 76 - FALLIMENTI DICHIARATI PER CLASSI DI COMUNI, ATTIVITÀ ECONOMICA E ANNO DI COSTITUZIONE DELLA DITTA

Anno 1954

CLASSI DI COMUNI — ATTIVITÀ ECONOMICA	ANNO DI COSTITUZIONE O DI INIZIO DI ESERCIZIO DELL'IMPRESA											TOTALE
	1925 e preced.	1926-30	1931-35	1936-40	1941-45	1946-50	1951	1952	1953	1954	Ignoto	
FINO A 20.000 ABITANTI .....	37	20	34	76	114	555	170	182	130	16	62	1.396
Industria .....	12	7	10	30	38	184	53	51	46	4	19	454
Commercio e servizi vari .....	24	13	23	41	70	337	107	104	77	11	39	846
Altre attività .....	1	—	1	5	6	34	10	27	7	1	4	96
DA 20.001 A 100.000 ABITANTI ..	39	35	40	63	103	446	186	191	131	18	28	1.280
Industria .....	16	10	10	16	27	123	51	55	36	6	7	357
Commercio e servizi vari .....	21	25	29	46	70	298	119	127	90	11	19	855
Altre attività .....	2	—	1	1	6	25	16	9	5	1	2	68
DA 100.001 A 500.000 ABITANTI	23	15	21	55	75	349	131	132	91	17	3	912
Industria .....	8	6	6	19	24	81	37	24	20	4	—	229
Commercio e servizi vari .....	15	9	14	36	49	254	94	100	67	13	3	654
Altre attività .....	—	—	1	—	2	14	—	8	4	—	—	29
OLTRE 500.000 ABITANTI.....	24	18	49	104	204	964	236	326	267	46	185	2.421
Industria .....	7	6	15	27	70	308	65	75	76	14	46	709
Commercio e servizi vari .....	17	9	32	75	122	616	163	238	180	32	134	1.618
Altre attività .....	—	1	2	2	12	40	8	13	11	—	5	94
TOTALE .....	123	86	144	298	496	2.314	723	831	619	97	278	6.009
Industria .....	43	29	41	92	159	696	206	205	178	28	72	1.749
Commercio e servizi vari .....	77	56	98	198	311	1.505	483	569	414	67	195	3.973
Altre attività .....	3	1	5	8	26	113	34	57	27	2	11	287

TAV. 77 — FALLIMENTI DICHIARATI PER REGIONE E ANNO DI COSTITUZIONE DELLA DITTA

Anno 1954

REGIONI	ANNO DI COSTITUZIONE O DI INIZIO DI ESERCIZIO DELL'IMPRESA											TOTALE
	1925 e preced.	1926-30	1931-35	1936-40	1941-45	1946-50	1951	1952	1953	1954	Ignoto	
Piemonte .....	6	3	7	14	25	135	52	83	82	16	36	459
Valle d'Aosta .....	—	—	—	—	1	10	2	3	2	—	—	18
Lombardia .....	27	19	31	66	124	464	149	197	157	17	161	1.412
Trentino-Alto Adige .....	3	1	—	4	5	26	17	11	5	2	3	77
Veneto .....	1	2	3	24	11	116	56	44	24	2	2	285
Friuli-Venezia Giulia .....	—	—	2	—	6	23	4	14	7	1	—	57
Trieste (Territorio di) .....	2	—	1	2	6	33	9	8	4	2	—	67
Liguria .....	11	2	3	4	10	103	49	54	48	5	14	303
Emilia-Romagna .....	6	2	7	23	30	182	56	66	42	9	3	426
Toscana .....	15	13	11	31	46	172	72	70	50	10	9	499
Umbria .....	1	1	2	1	17	18	10	9	5	—	—	64
Marche .....	1	5	4	2	9	48	10	16	11	2	2	110
Lazio .....	3	5	17	41	64	440	58	74	30	2	14	748
Abruzzi e Molise .....	5	—	3	7	8	33	8	10	4	1	5	84
Campania .....	15	10	30	24	61	231	75	109	88	17	1	661
Puglia .....	9	11	4	16	21	62	29	12	13	3	1	181
Basilicata .....	2	1	4	2	3	13	1	—	1	—	2	29
Calabria .....	5	2	1	7	10	29	10	7	3	2	6	82
Sicilia .....	9	7	12	24	34	150	46	31	28	6	13	360
Sardegna .....	2	2	2	6	5	26	10	13	15	—	6	87
ITALIA...	123	86	144	298	496	2.314	723	831	619	97	278	6.009

TAV. 78 — FALLIMENTI DICHIARATI, SECONDO ALCUNI CARATTERI GIURIDICI ED ECONOMICI E CLASSI DI COMUNI

Anni 1953-1954

DESCRIZIONE	COMUNI CON POPOLAZIONE								TOTALE
	Fino a 50.000 abitanti			Da 50.001 a 100.000 abitanti			Da 100.001 a 500.000 abitanti	Oltre 500.000 abitanti	
	capoluoghi di provincia	altri comuni	Totale	capoluoghi di provincia	altri comuni	Totale			
ANNO 1953									
QUALITÀ DEI FALLITI.....	160	1.841	2.001	489	165	634	818	2.157	5.610
Ditte individuali.....	118	1.425	1.543	379	123	502	621	1.343	4.009
Società di fatto.....	27	258	285	47	18	65	98	202	650
Società regolari.....	15	158	173	43	24	67	99	612	951
in nome collettivo.....	1	10	11	5	5	10	4	7	32
a responsabilità limitata.....	8	77	85	23	14	37	60	475	657
per azioni.....	1	17	18	2	2	4	15	89	126
in accomandita (semplice e per azioni).....	—	3	3	1	—	1	5	10	19
cooperative.....	5	51	12	12	3	15	15	31	117
mutue assicuratrici.....	—	—	—	—	—	—	—	—	—
RAMI E CLASSI DI ATTIVITÀ ECONOMICA.....	160	1.841	2.001	489	165	634	818	2.157	5.610
Industrie.....	32	510	542	102	53	155	222	616	1.535
estrattive.....	—	11	11	—	—	—	—	3	14
manifatturiere.....	23	392	415	72	42	114	160	440	1.129
delle costruzioni e della installazione di impianti.....	9	104	113	30	10	40	61	167	381
Produzione e distribuzione di energia elettrica e di gas - Distribuzione di acqua.....	—	—	—	—	—	—	1	4	5
Commercio e servizi vari.....	119	1.230	1.349	343	107	450	551	1.451	3.801
generi alimentari.....	46	426	472	109	28	137	173	310	1.092
altri generi.....	57	635	692	194	65	259	294	929	2.174
alberghi e pubblici esercizi.....	13	136	149	23	12	35	54	87	325
commercio in commissione e attività ausiliarie.....	—	20	20	16	—	16	28	85	149
servizi vari.....	3	13	16	1	2	3	2	40	61
Trasporti e comunicazioni.....	9	100	109	24	5	29	45	84	267
Credito, assicurazione e gestioni finanziarie.....	—	1	1	—	—	—	—	6	7
INIZIATIVA PER LA DICHIARAZIONE DI FALLIMENTO.....	160	1.841	2.001	489	165	634	818	2.157	5.610
Ad istanza dei falliti.....	21	289	310	92	26	118	147	313	888
Ad istanza dei creditori.....	132	1.512	1.644	366	139	505	651	1.786	4.586
Ad istanza del P. M. o d'ufficio.....	7	40	47	11	—	11	20	58	136
ANNO 1954									
QUALITÀ DEI FALLITI.....	134	1.959	2.093	456	127	583	912	2.421	6.009
Ditte individuali.....	101	1.444	1.545	335	97	432	646	1.461	4.084
Società di fatto.....	21	354	375	64	18	82	135	261	853
Società regolari.....	12	161	173	57	12	69	131	699	1.072
in nome collettivo.....	—	18	18	2	1	3	15	14	50
a responsabilità limitata.....	9	81	90	41	8	49	83	552	774
per azioni.....	1	9	10	3	1	4	18	91	123
in accomandita (semplice e per azioni).....	—	4	4	2	—	2	3	12	21
cooperative.....	2	49	51	9	2	11	12	30	104
mutue assicuratrici.....	—	—	—	—	—	—	—	—	—
RAMI E CLASSI DI ATTIVITÀ ECONOMICA.....	134	1.959	2.093	456	127	583	912	2.421	6.009
Industrie.....	37	618	655	103	53	156	229	709	1.749
estrattive.....	1	12	13	2	1	3	3	11	30
manifatturiere.....	27	455	482	78	43	121	161	479	1.243
delle costruzioni e della installazione di impianti.....	7	151	158	23	9	32	65	219	474
Produzione e distribuzione di energia elettrica e di gas - Distribuzione di acqua.....	2	—	2	—	—	—	—	—	2
Commercio e servizi vari.....	89	1.209	1.298	329	74	403	654	1.618	3.973
generi alimentari.....	31	422	453	91	23	114	170	334	1.071
altri generi.....	46	611	657	187	45	232	377	944	2.210
alberghi e pubblici esercizi.....	7	124	131	34	6	40	72	143	386
commercio in commissione e attività ausiliarie.....	4	22	26	13	—	13	20	125	184
servizi vari.....	1	30	31	4	—	4	15	72	122
Trasporti e comunicazioni.....	8	129	137	24	—	24	29	89	279
Credito, assicurazione e gestioni finanziarie.....	—	3	3	—	—	—	—	5	8
INIZIATIVA PER LA DICHIARAZIONE DI FALLIMENTO.....	134	1.959	2.093	456	127	583	912	2.421	6.009
Ad istanza dei falliti.....	19	339	358	97	20	117	177	331	983
Ad istanza dei creditori.....	104	1.547	1.651	332	105	437	716	2.016	4.820
Ad istanza del P. M. o d'ufficio.....	11	73	84	27	2	29	19	74	206

TAV. 79 — FALLIMENTI DICHIARATI, SECONDO LA QUALITÀ DEI FALLITI E L'INIZIATIVA PER LA DICHIARAZIONE DI FALLIMENTO

Anni 1953-1954

DISTRETTI DI CORTE DI APPELLO	TOTALE	QUALITÀ DEI FALLITI						INIZIATIVA PER LA DICHIARAZIONE DI FALLIMENTO		
		Ditte individuali	Società di fatto	Società regolari				Ad istanza dei falliti	Ad istanza dei creditori	Ad istanza del P. M. o d'ufficio
				per azioni (a)	cooperative	altre	Totale			
ANNO 1953										
Torino .....	465	357	56	6	3	43	52	147	280	38
Brescia .....	141	108	19	1	2	11	14	23	113	5
Milano .....	1.131	704	67	54	6	300	360	218	909	4
Trento .....	77	67	1	—	—	9	9	13	64	—
Venezia .....	362	308	24	2	12	16	30	55	301	6
Trieste .....	55	37	3	3	—	12	15	2	51	2
Genova .....	297	204	27	8	6	52	66	70	205	22
Bologna .....	387	280	65	6	14	22	42	65	310	12
Firenze .....	519	360	100	5	17	37	59	116	388	15
Perugia .....	42	34	2	2	1	3	6	9	33	—
Ancona .....	90	56	20	4	4	6	14	9	78	3
Roma .....	577	374	78	19	12	94	125	23	543	11
L'Aquila .....	102	69	21	2	5	5	12	15	85	2
Napoli .....	641	438	81	10	29	83	122	30	604	7
Bari .....	102	75	21	—	1	5	6	9	93	—
Lecce .....	86	65	20	—	1	—	1	25	61	—
Potenza .....	21	19	2	—	—	—	—	3	17	1
Catanzaro .....	57	51	5	—	—	1	1	—	53	4
Reggio di Calabria (sez.) .....	14	8	6	—	—	—	—	—	14	—
Caltanissetta .....	28	23	5	—	—	—	—	1	27	—
Catania .....	158	149	4	1	2	2	5	18	138	2
Messina .....	26	19	5	1	—	1	2	6	20	—
Palermo .....	180	156	17	2	—	5	7	20	159	1
Cagliari .....	52	48	1	—	2	1	3	11	41	—
<b>ITALIA...</b>	<b>5.610</b>	<b>4.009</b>	<b>650</b>	<b>126</b>	<b>117</b>	<b>708</b>	<b>951</b>	<b>888</b>	<b>4.587</b>	<b>135</b>
ANNO 1954										
Torino .....	477	339	71	8	5	54	67	159	277	41
Brescia .....	160	120	19	2	8	11	21	38	121	1
Milano .....	1.252	755	110	45	9	333	387	219	997	36
Trento .....	77	67	3	1	1	5	7	20	50	7
Venezia .....	342	260	50	4	5	23	32	61	278	3
Trieste .....	67	47	4	1	—	15	16	12	51	4
Genova .....	313	211	37	11	7	47	65	66	234	13
Bologna .....	426	304	75	5	8	34	47	78	332	16
Firenze .....	489	322	97	8	17	45	70	106	354	29
Perugia .....	64	41	18	—	2	3	5	7	54	3
Ancona .....	110	81	21	—	5	3	8	21	86	3
Roma .....	748	439	105	29	9	166	204	37	694	17
L'Aquila .....	75	53	17	—	—	5	5	14	57	4
Napoli .....	669	465	106	5	20	73	98	41	624	4
Bari .....	123	98	21	—	1	3	4	21	101	1
Lecce .....	58	36	17	1	2	2	5	16	35	7
Potenza .....	30	23	5	—	1	1	2	5	24	1
Catanzaro .....	74	64	6	—	1	3	4	3	66	5
Reggio di Calabria (sez.) .....	8	6	1	—	—	1	1	—	8	—
Caltanissetta .....	22	18	4	—	—	—	—	1	21	—
Catania .....	149	128	14	—	1	6	7	19	128	2
Messina .....	24	17	3	1	—	3	4	2	22	—
Palermo .....	165	117	40	2	1	5	8	24	138	3
Cagliari .....	87	73	9	—	1	4	5	13	68	6
<b>ITALIA...</b>	<b>6.009</b>	<b>4.084</b>	<b>853</b>	<b>123</b>	<b>104</b>	<b>845</b>	<b>1.072</b>	<b>983</b>	<b>4.820</b>	<b>206</b>

(a) Escluse le società in accomandita per azioni.



TAV. 80 — FALLIMENTI DICHIARATI, SECONDO L'ATTIVITÀ ECONOMICA E LA SEDE DELL'IMPRESA

Anni 1953-1954

DISTRETTI DI CORTE DI APPELLO	INDUSTRIA			COMMERCIO E SERVIZI VARI			TRASPORTI E COMUNICAZIONI			CREDITO, ASSICURAZ. E GESTIONI FINANZIARIE			TOTALE		
	Capo- luoghi di prov.	Altri comu- ni	Totale	Capo- luoghi di prov.	Altri comu- ni	Totale	Capo- luoghi di prov.	Altri comu- ni	Totale	Capo- luoghi di prov.	Altri comu- ni	Totale	Capo- luoghi di prov.	Altri comuni	Totale
Torino .....	90	70	160	186	102	288	10	6	16	1	—	1	287	178	465
Brescia .....	18	16	34	38	65	103	2	2	4	—	—	—	58	83	141
Milano .....	262	114	376	600	124	724	22	5	27	3	1	4	887	244	1.131
Trento .....	3	12	15	27	23	50	7	5	12	—	—	—	37	40	77
Venezia .....	55	48	103	132	109	241	13	5	18	—	—	—	200	162	362
Trieste .....	20	1	21	28	—	28	6	—	6	—	—	—	54	1	55
Genova .....	55	11	66	142	77	219	9	3	12	—	—	—	206	91	297
Bologna .....	81	35	116	118	120	238	12	21	33	—	—	—	211	176	387
Firenze .....	60	111	171	183	140	323	17	8	25	—	—	—	260	259	519
Perugia .....	2	3	5	21	15	36	1	—	1	—	—	—	24	18	42
Ancona .....	9	18	27	19	35	54	2	7	9	—	—	—	30	60	90
Roma .....	133	15	148	333	69	402	24	3	27	—	—	—	490	87	577
L'Aquila .....	1	15	16	39	42	81	2	3	5	—	—	—	42	60	102
Napoli .....	114	35	149	305	136	441	24	26	50	1	—	1	444	197	641
Bari .....	5	18	23	41	34	75	—	4	4	—	—	—	46	56	102
Lecce .....	6	5	11	35	38	73	1	1	2	—	—	—	42	44	86
Potenza .....	1	2	3	2	16	18	—	—	—	—	—	—	3	18	21
Catanzaro .....	2	3	5	11	37	48	1	3	4	—	—	—	14	43	57
Reggio di Calabria (sez.)	4	1	5	7	2	9	—	—	—	—	—	—	11	3	14
Caltanissetta .....	4	1	5	5	18	23	—	—	—	—	—	—	9	19	28
Catania .....	17	10	27	79	45	124	5	2	7	—	—	—	101	57	158
Messina .....	4	1	5	14	7	21	—	—	—	—	—	—	13	8	26
Palermo .....	22	16	38	78	60	138	2	1	3	1	—	1	103	77	180
Cagliari .....	4	2	6	20	24	44	2	—	2	—	—	—	26	26	52
ITALIA...	972	563	1.535	2.463	1.338	3.801	162	105	267	6	1	7	3.603	2.007	5.610

ANNO 1954

Torino .....	107	76	183	170	109	279	8	7	15	—	—	—	285	192	477
Brescia .....	22	24	46	50	57	107	3	4	7	—	—	—	75	85	160
Milano .....	329	138	467	634	118	752	24	6	30	2	1	3	989	263	1.252
Trento .....	7	11	18	18	31	49	4	6	10	—	—	—	29	48	77
Venezia .....	52	60	112	110	100	210	5	15	20	—	—	—	167	175	342
Trieste .....	18	—	18	44	—	44	5	—	5	—	—	—	67	—	67
Genova .....	49	29	78	153	69	222	11	—	11	1	1	2	214	99	313
Bologna .....	63	42	105	179	125	304	3	14	17	—	—	—	245	181	426
Firenze .....	57	103	160	162	148	310	13	6	19	—	—	—	232	257	489
Perugia .....	6	11	17	28	17	45	1	1	2	—	—	—	35	29	64
Ancona .....	5	16	21	26	55	81	3	5	8	—	—	—	34	76	110
Roma .....	162	30	192	455	56	511	34	9	43	2	—	2	653	95	748
L'Aquila .....	3	11	14	26	28	54	1	6	7	—	—	—	30	45	75
Napoli .....	132	52	184	317	115	432	22	31	53	—	—	—	471	198	669
Bari .....	11	17	28	46	44	90	4	1	5	—	—	—	61	62	123
Lecce .....	6	4	10	25	18	43	1	4	5	—	—	—	32	26	58
Potenza .....	1	5	6	3	20	23	—	1	1	—	—	—	4	26	30
Catanzaro .....	3	13	16	18	32	50	—	7	7	—	1	1	21	53	74
Reggio di Calabria (sez.)	1	—	1	7	—	7	—	—	—	—	—	—	8	—	8
Caltanissetta .....	—	4	4	7	10	17	1	—	1	—	—	—	8	14	22
Catania .....	25	7	32	64	43	107	6	4	10	—	—	—	95	54	149
Messina .....	6	3	9	7	8	15	—	—	—	—	—	—	13	11	24
Palermo .....	6	11	17	103	44	147	—	1	1	—	—	—	109	56	165
Cagliari .....	7	4	11	38	36	74	1	1	2	—	—	—	46	41	87
ITALIA...	1.078	671	1.749	2.690	1.283	3.973	150	129	279	5	3	8	3.923	2.086	6.009

TAV. 81 - FALLIMENTI DICHIARATI, SECONDO RAMI E CLASSI DI ATTIVITÀ ECONOMICA

Anno 1953

RAMI E CLASSI DI ATTIVITÀ ECONOMICA	DISTRETTI DI CORTE DI APPELLO											
	TORI- NO	BRE- SCIA	MILA- NO	TREN- TO	VENE- ZIA	TRIE- STE	GENO- VA	BOLO- GNA	FIRENZE	PERUGIA	ANCONA	ROMA
INDUSTRIE ESTRATTIVE . . . . .	2	—	2	—	—	—	3	—	3	—	—	—
INDUSTRIE MANIFATTURIERE . . . . .	124	27	297	14	84	8	39	88	131	2	21	97
alimentari e affini . . . . .	20	7	23	3	21	1	8	22	22	1	6	14
delle pelli e del cuoio . . . . .	5	—	4	—	6	—	—	5	14	—	—	2
tessili, del vestiario, abbigliamento, ar- redamento e affini . . . . .	18	4	89	1	11	1	3	13	26	—	8	8
del legno . . . . .	10	3	21	2	18	1	4	11	23	—	3	14
della carta e della cartotecnica . . . . .	2	—	4	—	—	—	2	4	—	—	—	—
poligrafiche, editoriali e affini . . . . .	—	1	20	—	2	—	4	2	7	—	1	26
metallurgiche e meccaniche . . . . .	51	9	95	8	13	2	15	18	13	—	1	17
della trasformazione dei minerali non metalliferi . . . . .	5	—	4	—	5	1	—	4	6	—	—	10
chimiche e affini . . . . .	8	—	16	—	2	1	2	2	1	1	2	3
manifatturiere varie . . . . .	5	3	21	—	6	1	1	7	19	—	—	3
INDUSTRIE DELLE COSTRUZIONI E DELLA INSTALLAZIONE DI IMPIANTI . . . . .	32	7	78	1	18	13	24	28	37	3	0	50
PRODUZIONE E DISTRIBUZIONE DI ENERGIA ELETRICA E DI GAS - DISTRIBUZIONE DI ACQUA . . . . .	2	—	1	—	1	—	—	—	—	—	—	1
COMMERCIO E SERVIZI VARI . . . . .	288	103	724	50	241	28	219	238	323	38	54	402
commercio all'ingrosso . . . . .	26	14	58	5	33	—	23	25	34	4	3	21
<i>di prodotti agricoli e alimentari</i> . . . . .	12	10	9	2	16	—	5	12	12	3	3	4
<i>di materie prime e ausiliarie non ali-     mentari e di prodotti industriali non     alimentari</i> . . . . .	14	4	49	3	17	—	18	13	22	1	—	17
commercio al minuto . . . . .	225	74	585	35	175	22	163	176	239	28	43	302
<i>di generi alimentari</i> . . . . .	69	26	104	14	53	7	65	67	89	10	11	125
<i>di prodotti tessili e di articoli di ve-     stuario, abbigliamento e arredamento</i> <i>di prodotti meccanici e affini</i> . . . . .	78	27	195	11	64	4	48	59	84	15	25	110
<i>di prodotti e articoli vari</i> . . . . .	26	11	69	5	19	—	13	7	16	1	3	15
<i>ambulante di generi alimentari</i> . . . . .	38	9	209	4	32	10	31	40	43	2	3	48
<i>ambulante di altri generi</i> . . . . .	1	—	2	—	1	—	1	1	1	—	—	1
alberghi e pubblici esercizi . . . . .	13	1	6	1	6	1	5	2	6	—	1	3
attività ausiliarie del commercio . . . . .	21	13	26	3	26	3	25	30	32	3	6	39
servizi ricreativi e affini . . . . .	13	2	42	7	6	3	5	6	15	1	1	19
servizi per l'igiene e la pulizia . . . . .	1	—	5	—	1	—	—	—	1	—	—	16
servizi per l'igiene e la pulizia . . . . .	1	—	2	—	—	—	1	1	1	—	—	2
altri servizi . . . . .	1	—	6	—	—	—	2	—	1	—	1	3
TRASPORTI E COMUNICAZIONI . . . . .	18	4	27	12	18	6	12	33	25	1	9	27
trasporti . . . . .	16	4	27	12	18	6	12	33	25	1	9	27
<i>terrestri</i> . . . . .	15	4	17	11	18	1	9	30	17	1	8	20
<i>per via d'acqua ed aerea</i> . . . . .	—	—	2	—	—	—	—	—	—	—	—	—
<i>attività ausiliarie</i> . . . . .	1	—	8	1	—	5	3	3	8	—	1	7
comunicazioni . . . . .	—	—	—	—	—	—	—	—	—	—	—	—
CREDITO, ASSICURAZIONE E GESTIONI FI- NANZIARIE . . . . .	1	—	4	—	—	—	—	—	—	—	—	—
credito . . . . .	1	—	2	—	—	—	—	—	—	—	—	—
assicurazione . . . . .	—	—	1	—	—	—	—	—	—	—	—	—
gestioni finanziarie . . . . .	—	—	1	—	—	—	—	—	—	—	—	—
TOTALE . . . . .	465	141	1.131	77	362	55	297	387	519	42	90	577

## Segue TAV. 81 — FALLIMENTI DICHIARATI, SECONDO RAMI E CLASSI DI ATTIVITÀ ECONOMICA

Anno 1953

RAMI E CLASSI DI ATTIVITÀ ECONOMICA	DISTRETTI DI CORTE DI APPELLO											ITALIA	
	L'A- QUILA	NAPO- LI	BARI	LECCE	POTEN- ZA	CATAN- ZARO	REGGIO DI CALA- BRIA (sez.)	CALTA- NISSET- TA	CATA- NIA	MES- SINA	PALER- MO		CA- GLIARI
INDUSTRIE ESTRATTIVE.....	—	1	—	—	—	—	—	1	—	1	1	—	14
INDUSTRIE MANIFATTURIERE.....	8	102	20	6	3	5	4	2	24	3	24	2	1.135
alimentari e affini.....	5	28	14	5	2	—	1	1	11	1	15	—	231
delle pelli e del cuoio.....	—	3	1	—	—	—	—	—	2	—	1	1	44
tessili, del vestiario, abbigliamento, ar- redamento e affini.....	—	25	1	—	—	—	1	—	3	—	1	—	213
del legno.....	1	8	—	1	—	4	1	1	4	—	—	—	130
della carta e della cartotecnica.....	—	1	—	—	—	—	—	—	—	—	2	—	15
poligrafiche, editoriali e affini.....	—	8	—	—	—	—	1	—	1	—	1	—	74
metallurgiche e meccaniche.....	—	15	3	—	1	—	—	—	1	1	3	1	267
della trasformazione dei minerali non metalliferi.....	1	4	—	—	—	—	—	—	2	1	—	—	43
chimiche e affini.....	1	3	1	—	—	—	—	—	—	—	—	—	43
manifatturiere varie.....	—	7	—	—	—	1	—	—	—	—	1	—	75
INDUSTRIE DELLE COSTRUZIONI E DELLA INSTALLAZIONE DI IMPIANTI.....	8	40	3	5	—	—	1	2	3	1	13	4	381
PRODUZIONE E DISTRIBUZIONE DI ENERGIA ELETTRICA E DI GAS - DISTRIBUZIONE DI ACQUA.....	—	—	—	—	—	—	—	—	—	—	—	—	5
COMMERCIO E SERVIZI VARI.....	81	441	75	73	18	48	9	23	124	21	138	44	3.801
commercio all'ingrosso.....	5	24	4	5	—	1	—	3	17	1	5	4	315
<i>di prodotti agricoli e alimentari.....</i>	—	4	—	4	—	—	—	2	14	1	3	3	119
<i>di materie prime e ausiliarie non ali-     mentari e di prodotti industriali non     alimentari.....</i>	5	20	4	1	—	1	—	1	3	—	2	1	196
commercio al minuto.....	69	354	59	57	15	44	8	19	94	17	115	33	2.951
<i>di generi alimentari.....</i>	31	134	28	23	5	13	2	3	25	1	45	15	965
<i>di prodotti tessili e di articoli di ve-     stiario, abbigliamento e arredamento</i>	28	133	21	19	9	24	3	14	35	12	42	11	1.071
<i>di prodotti meccanici e affini.....</i>	3	18	5	8	1	1	2	—	8	3	7	4	245
<i>di prodotti e articoli vari.....</i>	4	67	5	7	—	5	1	2	24	—	19	3	606
<i>ambulante di generi alimentari.....</i>	—	—	—	—	—	—	—	—	—	—	—	—	8
<i>ambulante di altri generi.....</i>	3	2	—	—	—	1	—	—	2	1	2	—	56
alberghi e pubblici esercizi.....	6	43	12	8	3	2	1	1	2	2	13	5	325
attività ausiliarie del commercio.....	1	13	—	1	—	—	—	—	9	1	4	—	149
servizi ricreativi e affini.....	—	4	—	2	—	1	—	—	1	—	1	—	33
servizi per l'igiene e la pulizia.....	—	1	—	—	—	—	—	—	1	—	—	2	12
altri servizi.....	—	2	—	—	—	—	—	—	—	—	—	—	16
TRASPORTI E COMUNICAZIONI.....	5	50	4	2	—	4	—	—	7	—	3	2	267
trasporti.....	5	50	4	2	—	4	—	—	7	—	3	2	267
<i>terrestri.....</i>	4	47	4	2	—	3	—	—	6	—	2	2	221
<i>per via d'acqua ed aerea.....</i>	—	1	—	—	—	1	—	—	—	—	—	—	4
<i>attività ausiliarie.....</i>	1	2	—	—	—	—	—	—	1	—	1	—	42
comunicazioni.....	—	—	—	—	—	—	—	—	—	—	—	—	—
CREDITO, ASSICURAZIONE E GESTIONI FI- NANZIARIE.....	—	1	—	—	—	—	—	—	—	—	1	—	7
credito.....	—	1	—	—	—	—	—	—	—	—	1	—	5
assicurazione.....	—	—	—	—	—	—	—	—	—	—	—	—	1
gestioni finanziarie.....	—	—	—	—	—	—	—	—	—	—	—	—	1
TOTALE.....	102	641	102	86	21	57	14	28	158	26	180	52	5.610

Segue TAV. 81 — FALLIMENTI DICHIARATI, SECONDO RAMI E CLASSI DI ATTIVITÀ ECONOMICA

Anno 1954

RAMI E CLASSI DI ATTIVITÀ ECONOMICA	DISTRETTI DI CORTE DI APPELLO											
	TORI- NO	BRE- SCIA	MILA- NO	TREN- TO	VE- NE- ZIA	TRIE- STE	GENO- VA	BO- LOGNA	FIRENZE	PERUGIA	ANCONA	ROMA
INDUSTRIE ESTRATTIVE.....	3	1	7	1	—	—	3	1	2	—	—	4
INDUSTRIE MANIFATTURIERE.....	142	32	332	15	89	11	48	81	125	11	14	119
alimentari e affini.....	14	7	33	4	28	—	14	19	19	3	8	25
delle pelli e del cuoio.....	3	—	15	—	3	—	—	1	6	1	—	1
tessili, del vestiario, abbigliamento, ar- redamento e affini.....	33	8	104	2	5	3	5	13	48	1	1	16
del legno.....	17	6	24	4	14	1	8	11	12	3	4	21
della carta e della cartotecnica.....	8	2	4	—	2	—	2	2	2	—	—	2
poligrafiche, editoriali e affini.....	4	—	15	—	5	2	4	6	3	—	—	18
metallurgiche e meccaniche.....	49	8	97	5	22	5	13	23	25	1	—	20
della trasformazione dei minerali non metalliferi.....	3	—	11	—	3	—	1	—	4	2	—	5
chimiche e affini.....	8	1	17	—	2	—	—	3	2	—	—	6
manifatturiere varie.....	3	—	12	—	5	—	1	3	4	—	1	5
INDUSTRIE DELLE COSTRUZIONI E DELLA INSTALLAZIONE DI IMPIANTI.....	38	13	128	2	23	7	27	23	33	6	7	69
PRODUZIONE E DISTRIBUZIONE DI ENERGIA ELETTRICA E DI GAS - DISTRIBUZIONE DI ACQUA.....	—	—	—	—	—	—	—	—	—	—	—	—
COMMERCIO E SERVIZI VARI.....	279	107	752	49	210	44	222	304	310	45	81	511
commercio all'ingrosso.....	53	14	82	6	29	7	34	55	68	10	20	56
di prodotti agricoli e alimentari.....	22	6	23	2	15	3	12	30	38	8	13	29
di materia prime e ausiliarie non ali- mentari e di prodotti industriali non alimentari.....	31	8	59	4	14	4	22	25	30	2	7	27
commercio al minuto.....	178	82	515	28	142	31	149	209	193	32	51	325
di generi alimentari.....	55	32	79	10	35	5	51	63	69	12	12	125
di prodotti tessili e di articoli di ve- stuario, abbigliamento e arredamento di prodotti meccanici e affini.....	60	29	212	10	65	15	53	84	73	7	25	122
di prodotti e articoli vari.....	18	6	59	2	5	4	7	24	12	3	3	17
ambulante di generi alimentari.....	35	12	154	5	28	7	35	29	32	10	4	58
ambulante di altri generi.....	2	3	4	1	—	—	1	4	3	—	4	1
alberghi e pubblici esercizi.....	8	—	7	—	9	—	2	5	4	—	3	2
attività ausiliarie del commercio.....	23	7	67	12	21	3	20	31	31	3	8	54
servizi ricreativi e affini.....	19	1	77	3	13	2	13	4	9	—	2	20
servizi per l'igiene e la pulizia.....	3	2	7	—	2	—	2	2	6	—	—	40
servizi per l'igiene e la pulizia.....	3	—	2	—	2	1	1	1	2	—	—	6
altri servizi.....	—	1	2	—	1	—	3	2	1	—	—	10
TRASPORTI E COMUNICAZIONI.....	15	7	30	10	20	5	11	17	19	2	8	43
trasporti.....	15	7	30	10	20	5	11	17	19	2	8	43
terrestri.....	14	1	9	9	20	3	6	16	13	2	8	27
per via d'acqua ed aerea.....	—	—	—	—	—	—	—	—	1	—	—	2
attività ausiliarie.....	1	6	21	1	—	2	5	1	5	—	—	14
comunicazioni.....	—	—	—	—	—	—	—	—	—	—	—	—
CREDITO, ASSICURAZIONE E GESTIONI FI- NANZIARIE.....	—	—	3	—	—	—	2	—	—	—	—	2
credito.....	—	—	3	—	—	—	2	—	—	—	—	1
assicurazione.....	—	—	—	—	—	—	—	—	—	—	—	—
gestioni finanziarie.....	—	—	—	—	—	—	—	—	—	—	—	1
TOTALE.....	477	160	1.252	77	342	67	313	426	489	64	110	748

Segue TAV. 81 — FALLIMENTI DICHIARATI, SECONDO RAMI E CLASSI DI ATTIVITÀ ECONOMICA  
Anno 1954

RAMI E CLASSI DI ATTIVITÀ ECONOMICA	DISTRETTI DI CORTE DI APPELLO												ITALIA
	L'A- QUILA	NAPO- LI	BARI	LECCE	POTEN- ZA	CATAN- ZARO	REGGIO DI CALA- BRIA (sez.)	CALTA- NISSET- TA	CATA- NIA	MES- SINA	PALER- MO	CA- GLIARI	
INDUSTRIE ESTRATTIVE .....	—	4	2	—	—	—	—	1	—	—	—	1	30
INDUSTRIE MANIFATTURIERE .....	9	124	20	5	5	14	1	3	19	8	10	6	1.243
alimentari e affini .....	3	23	6	4	2	5	—	2	6	4	5	4	238
delle pelli e del cuoio .....	—	9	—	—	—	—	—	—	—	—	—	—	39
tessili, del vestiario, abbigliamento, ar- redamento e affini .....	1	48	5	1	1	1	1	—	3	—	2	—	302
del legno .....	3	19	1	—	—	4	—	—	5	1	1	—	159
della carta e della cartotecnica .....	—	—	—	—	—	—	—	—	1	—	—	—	25
poligrafiche, editoriali e affini .....	1	6	—	—	1	1	—	—	1	—	1	—	68
metallurgiche e meccaniche .....	1	15	4	—	—	1	—	—	—	1	—	2	292
della trasformazione dei minerali non metalliferi .....	—	2	4	—	1	1	—	1	2	2	1	—	43
chimiche e affini .....	—	2	—	—	—	1	—	—	1	—	—	—	43
manifatturiere varie .....	—	—	—	—	—	—	—	—	—	—	—	—	34
INDUSTRIE DELLE COSTRUZIONI E DELLA INSTALLAZIONE DI IMPIANTI .....	5	54	6	5	1	2	—	—	13	1	7	4	474
PRODUZIONE E DISTRIBUZIONE DI ENERGIA ELETRICA E DI GAS - DISTRIBUZIONE DI ACQUA .....	—	2	—	—	—	—	—	—	—	—	—	—	2
COMMERCIO E SERVIZI VARI .....	54	432	90	43	23	50	7	17	107	15	147	74	3.973
commercio all'ingrosso .....	10	19	21	2	4	10	1	4	7	2	21	8	543
di prodotti agricoli e alimentari .....	2	9	7	1	2	6	1	2	2	1	7	2	243
di materie prime e ausiliarie non ali- mentari e di prodotti industriali non alimentari .....	8	10	14	1	2	4	—	2	5	1	14	6	300
commercio al minuto .....	40	352	57	33	16	34	6	13	80	10	103	59	2.738
di generi alimentari .....	14	122	8	12	8	10	1	2	23	2	36	17	803
di prodotti tessili e di articoli di ve- stiario, abbigliamento e arredamento di prodotti meccanici e affini .....	15	119	28	12	4	17	2	7	35	3	44	31	1.072
di prodotti e articoli vari .....	3	30	1	—	1	1	—	1	3	—	4	4	208
ambulante di generi alimentari .....	—	—	—	—	—	—	—	—	—	—	2	—	25
ambulante di altri generi .....	3	4	5	2	1	1	—	—	1	—	5	1	63
alberghi e pubblici esercizi .....	3	48	5	6	2	5	—	—	12	3	18	4	386
attività ausiliarie del commercio .....	—	7	4	2	—	1	—	—	5	—	2	—	184
servizi ricreativi e affini .....	1	4	1	—	—	—	—	—	3	—	2	1	76
servizi per l'igiene e la pulizia .....	—	1	1	—	—	—	—	—	—	—	1	2	23
altri servizi .....	—	1	1	—	1	—	—	—	—	—	—	—	23
TRASPORTI E COMUNICAZIONI .....	7	53	5	5	1	7	—	1	10	—	1	2	279
trasporti .....	7	53	5	5	1	7	—	1	10	—	1	2	279
terrestri .....	3	35	2	3	1	6	—	1	6	—	1	2	188
per via d'acqua ed aerea .....	—	—	—	1	—	—	—	—	—	—	—	—	4
attività ausiliarie .....	4	18	3	1	—	1	—	—	4	—	—	—	87
comunicazioni .....	—	—	—	—	—	—	—	—	—	—	—	—	—
CREDITO, ASSICURAZIONE E GESTIONI FINAN- ZIARIE .....	—	—	—	—	—	1	—	—	—	—	—	—	8
credito .....	—	—	—	—	—	—	—	—	—	—	—	—	6
assicurazione .....	—	—	—	—	—	—	—	—	—	—	—	—	—
gestioni finanziarie .....	—	—	—	—	—	1	—	—	—	—	—	—	2
TOTALE .....	75	669	123	58	30	74	8	22	149	24	165	87	6.009

TAV. 82 - FALLIMENTI DICHIARATI, PER PROVINCIA E REGIONE, SECONDO RAMI E CLASSI  
DI ATTIVITÀ ECONOMICA  
Anno 1953

PROVINCIE — REGIONI (a)	INDUSTRIE			COMMERCIO E SERVIZI VARI				TRASPORTI E COMUNICAZIONI		CREDITO ASSICURA- ZIONE E GESTIONI FINAN- ZIARIE	TOTALE
	N	Manifat- turiere	Delle costruzioni edilizie e delle installazioni di impianti	N	All'in- grosso	Al minuto	Alberghi e pubblici esercizi	N	Trasporti terrestri		
Alessandria .....	15	11	4	24	2	18	3	2	2	—	41
Asti .....	4	2	2	10	1	7	1	—	—	—	14
Cuneo .....	6	6	—	22	1	19	2	1	1	—	29
Novara .....	12	10	2	26	1	23	2	1	1	—	39
Torino .....	112	87	23	176	20	133	9	10	9	1	299
Vercelli .....	7	6	1	20	1	18	1	1	1	—	28
<b>PIEMONTE .....</b>	<b>158</b>	<b>122</b>	<b>32</b>	<b>278</b>	<b>26</b>	<b>218</b>	<b>18</b>	<b>15</b>	<b>14</b>	<b>1</b>	<b>450</b>
VALLE D'AOSTA .....	4	2	2	10	—	7	3	1	1	—	15
Bergamo .....	15	11	4	34	6	24	2	3	3	—	52
Brescia .....	8	7	1	20	3	14	3	—	—	—	28
Como .....	21	18	3	49	3	36	7	1	1	—	71
Cremona .....	5	5	—	20	2	12	6	—	—	—	25
Mantova .....	6	4	2	29	3	24	2	1	1	—	36
Milano .....	291	227	62	638	53	519	16	23	13	3	955
Pavia .....	13	9	4	17	2	14	—	1	1	1	32
Sondrio .....	1	1	—	2	—	2	—	—	—	—	3
Varese .....	50	41	9	20	2	14	3	2	2	—	72
<b>LOMBARDIA .....</b>	<b>410</b>	<b>323</b>	<b>85</b>	<b>829</b>	<b>74</b>	<b>659</b>	<b>39</b>	<b>31</b>	<b>21</b>	<b>4</b>	<b>1.274</b>
Bolzano .....	6	5	1	35	3	25	3	10	9	—	51
Trento .....	9	9	—	15	2	10	—	2	2	—	26
<b>TRENTINO-ALTO ADIGE .....</b>	<b>15</b>	<b>14</b>	<b>1</b>	<b>50</b>	<b>5</b>	<b>35</b>	<b>3</b>	<b>12</b>	<b>11</b>	<b>—</b>	<b>77</b>
Belluno .....	3	3	—	4	—	4	—	—	—	—	7
Padova .....	30	26	4	54	7	39	8	4	4	—	88
Rovigo .....	9	8	1	23	1	22	—	3	3	—	35
Treviso .....	11	7	4	17	2	12	2	1	1	—	29
Venezia .....	13	9	4	55	10	38	6	4	4	—	72
Verona .....	13	11	2	47	2	34	6	4	4	—	64
Vicenza .....	12	11	1	17	2	14	1	1	1	—	30
<b>VENETO .....</b>	<b>91</b>	<b>75</b>	<b>16</b>	<b>217</b>	<b>24</b>	<b>163</b>	<b>23</b>	<b>17</b>	<b>17</b>	<b>—</b>	<b>325</b>
Gorizia .....	5	3	2	10	2	6	2	—	—	—	15
Udine .....	7	6	1	14	7	6	1	1	1	—	22
<b>FRIULI - VENEZIA G.. ..</b>	<b>12</b>	<b>9</b>	<b>3</b>	<b>24</b>	<b>9</b>	<b>12</b>	<b>3</b>	<b>1</b>	<b>1</b>	<b>—</b>	<b>37</b>
TRIESTE (TERRITORIO DI)	21	8	13	28	—	22	3	6	1	—	55
Genova .....	35	25	10	105	9	81	8	8	7	—	148
Imperia .....	5	2	3	23	2	17	4	1	1	—	29
La Spezia .....	19	9	8	45	3	34	7	3	1	—	67
Savona .....	2	—	2	30	3	22	5	—	—	—	32
<b>LIGURIA .....</b>	<b>61</b>	<b>36</b>	<b>23</b>	<b>203</b>	<b>17</b>	<b>154</b>	<b>24</b>	<b>12</b>	<b>9</b>	<b>—</b>	<b>276</b>
Bologna .....	69	54	15	54	3	47	4	3	2	—	126
Ferrara .....	14	11	3	36	3	24	8	7	6	—	57
Forlì .....	4	3	1	54	5	37	12	2	2	—	60
Modena .....	8	8	—	30	4	22	2	11	10	—	49
Parma .....	5	3	2	22	6	13	2	3	3	—	30
Piacenza .....	6	3	3	18	3	14	—	4	4	—	28
Ravenna .....	3	1	2	8	1	6	1	—	—	—	11
Reggio nell'Emilia .....	7	5	2	16	—	13	1	3	3	—	26
<b>EMILIA-ROMAGNA .....</b>	<b>116</b>	<b>88</b>	<b>28</b>	<b>238</b>	<b>25</b>	<b>176</b>	<b>30</b>	<b>33</b>	<b>30</b>	<b>—</b>	<b>387</b>
Arezzo .....	12	11	1	43	6	36	—	3	3	—	58
Firenze .....	56	42	14	97	5	74	11	4	2	—	157
Grosseto .....	11	9	2	38	6	23	8	2	2	—	51
Livorno .....	15	10	4	52	3	44	3	7	2	—	74
Lucca .....	18	10	6	34	6	22	1	4	4	—	56
Massa Carrara .....	2	2	—	14	4	9	—	—	—	—	16
Pisa .....	44	37	7	35	7	22	5	3	2	—	82
Pistoia .....	12	10	2	18	1	14	3	2	2	—	32
Siena .....	3	2	1	6	—	4	1	—	—	—	9
<b>TOSCANA .....</b>	<b>173</b>	<b>133</b>	<b>37</b>	<b>337</b>	<b>38</b>	<b>248</b>	<b>33</b>	<b>25</b>	<b>17</b>	<b>—</b>	<b>535</b>

(a) La circoscrizione amministrativa regionale non sempre coincide con quella giudiziaria dei distretti di Corte di appello.

Segue TAV. 82 — FALLIMENTI DICHIARATI, PER PROVINCIA E REGIONE, SECONDO RAMI E CLASSI  
DI ATTIVITÀ ECONOMICA  
Anno 1953

PROVINCIE — REGIONI	INDUSTRIE			COMMERCIO E SERVIZI VARI				TRASPORTI E COMUNICAZIONI		CREDITO ASSICURA- ZIONE E GESTIONI FINAN- ZIARIE	TOTALE
	N	Manifat- turiere	Delle costruzioni edilizie e delle installazioni di impianti	N	All'in- grosso	Al minuto	Alberghi e pubblici esercizi	N	Trasporti terrestri		
Perugia .....	3	2	1	11	1	9	1	—	—	—	14
Terni .....	2	—	2	25	3	19	2	1	1	—	28
UMBRIA .....	5	2	3	36	4	28	3	1	1	—	42
Ancona .....	6	5	1	19	2	15	2	2	2	—	27
Ascoli Piceno .....	9	8	1	9	—	8	1	4	4	—	22
Macerata .....	5	5	—	18	—	15	3	—	—	—	23
Pesaro Urbino .....	7	3	4	8	1	5	—	3	2	—	18
MARCHE .....	27	21	6	54	3	43	6	9	3	—	90
Frosinone .....	3	1	2	12	—	11	1	—	—	—	15
Latina .....	5	5	—	18	—	16	1	1	1	—	24
Rieti .....	3	3	—	13	1	8	4	—	—	—	16
Roma .....	138	88	49	347	20	255	33	26	19	—	511
Viterbo .....	2	2	—	12	—	12	—	—	—	—	14
LAZIO .....	151	99	51	402	21	302	39	27	20	—	580
Campobasso .....	1	1	—	8	1	6	1	2	2	—	11
Chieti .....	4	3	1	26	—	21	4	2	1	—	32
L'Aquila .....	6	2	4	14	3	11	—	—	—	—	20
Pescara .....	5	2	3	30	1	28	1	2	2	—	37
Teramo .....	1	1	—	11	1	9	1	1	1	—	13
ABRUZZI E MOLISE .....	17	9	8	89	6	75	7	7	6	—	113
Avellino .....	2	—	2	16	3	11	2	3	3	—	21
Benevento .....	1	1	—	8	2	6	—	—	—	—	9
Caserta .....	—	—	—	18	2	14	2	4	4	—	22
Napoli .....	131	90	40	363	16	294	36	36	33	1	531
Salerno .....	14	10	4	32	—	27	2	5	5	—	51
CAMPANIA .....	148	101	46	437	23	352	42	48	45	1	634
Bari .....	18	16	2	54	4	38	12	4	4	—	76
Brindisi .....	—	—	—	26	—	22	3	—	—	—	26
Foggia .....	5	4	1	21	—	21	—	—	—	—	26
Lecce .....	3	3	—	24	1	20	2	—	—	—	27
Taranto .....	8	3	5	23	4	15	3	2	2	—	33
PUGLIA .....	34	26	8	148	9	116	20	6	6	—	188
Matera .....	1	1	—	1	—	1	—	—	—	—	2
Potenza .....	2	2	—	13	—	10	3	—	—	—	15
BASILICATA .....	3	3	—	14	—	11	3	—	—	—	17
Catanzaro .....	—	—	—	21	1	18	1	2	1	—	23
Cosenza .....	5	5	—	17	—	16	1	2	2	—	24
Reggio di Calabria .....	5	4	1	19	—	18	1	—	—	—	24
CALABRIA .....	10	9	1	57	1	52	3	4	3	—	71
Agrigento .....	5	1	3	14	2	10	2	—	—	—	19
Caltanissetta .....	3	2	1	15	3	11	1	—	—	—	18
Catania .....	24	21	3	100	16	72	2	6	5	—	130
Enna .....	2	—	1	9	—	9	—	—	—	—	11
Messina .....	5	3	1	21	1	17	2	—	—	—	26
Palermo .....	20	14	6	81	2	66	10	2	1	1	104
Ragusa .....	3	3	—	12	1	11	—	1	1	—	16
Siracusa .....	—	—	—	11	—	10	—	—	—	—	11
Trapani .....	13	9	4	43	1	39	1	1	1	—	57
SICILIA .....	75	53	19	306	26	245	18	10	8	1	392
Cagliari .....	5	1	4	22	3	16	3	2	2	—	29
Nuoro .....	—	—	—	5	—	3	—	—	—	—	5
Sassari .....	1	1	—	17	1	14	2	—	—	—	18
SARDEGNA .....	6	2	4	44	4	33	5	2	2	—	52
ITALIA .....	1.535	1.135	386	3.801	315	2.951	325	267	221	7	5.610

## Segue TAV. 82 — FALLIMENTI DICHIARATI, PER PROVINCIA E REGIONE, SECONDO RAMI E CLASSI DI ATTIVITÀ ECONOMICA

Anno 1954

PROVINCIE — REGIONI (a)	INDUSTRIE			COMMERCIO E SERVIZI VARI				TRASPORTI E COMUNICAZIONI		CREDITO ASSICURA- ZIONE E GESTIONI FINAN- ZIARIE	TOTALE
	N	Manifat- turiere	Delle costruzioni edilizie e delle installazioni di impianti	N	All'in- grosso	Al minuto	Alberghi e pubblici esercizi	N	Trasporti terrestri		
Alessandria .....	16	10	6	17	6	8	2	4	3	—	37
Asti .....	2	2	—	5	1	3	1	—	—	—	7
Cuneo .....	8	8	—	21	7	12	1	1	1	—	30
Novara .....	17	17	—	28	8	19	1	1	1	—	46
Torino .....	118	90	26	172	24	111	16	7	7	—	297
Vercelli .....	18	15	2	22	6	14	2	2	2	—	42
<b>PIEMONTE .....</b>	<b>179</b>	<b>142</b>	<b>34</b>	<b>265</b>	<b>52</b>	<b>187</b>	<b>23</b>	<b>15</b>	<b>14</b>	<b>—</b>	<b>459</b>
<b>VALLE D'AOSTA.....</b>	<b>4</b>	<b>—</b>	<b>4</b>	<b>14</b>	<b>1</b>	<b>11</b>	<b>—</b>	<b>—</b>	<b>—</b>	<b>—</b>	<b>18</b>
Bergamo .....	23	16	7	22	—	14	7	4	—	—	49
Brescia .....	12	7	5	36	5	31	—	3	1	—	51
Como .....	31	26	5	29	5	21	2	1	—	—	61
Cremona .....	3	2	—	19	3	16	—	—	—	—	22
Mantova .....	8	7	1	30	6	21	—	—	—	—	38
Milano .....	369	259	106	652	66	451	51	24	7	2	1.047
Pavia .....	14	12	2	25	8	12	4	2	—	1	42
Sondrio .....	2	—	—	2	1	1	—	—	—	—	4
Varese .....	51	35	15	44	2	30	10	3	2	—	98
<b>LOMBARDIA .....</b>	<b>513</b>	<b>364</b>	<b>141</b>	<b>859</b>	<b>96</b>	<b>597</b>	<b>74</b>	<b>37</b>	<b>10</b>	<b>3</b>	<b>1.412</b>
Bolzano .....	8	6	2	29	4	14	11	9	8	—	46
Trento .....	10	9	—	26	2	14	1	1	1	—	31
<b>TRENTINO-ALTO ADIGE</b>	<b>18</b>	<b>15</b>	<b>2</b>	<b>49</b>	<b>6</b>	<b>28</b>	<b>12</b>	<b>10</b>	<b>9</b>	<b>—</b>	<b>77</b>
Belluno .....	4	3	1	—	—	—	—	1	1	—	5
Padova .....	14	11	3	28	7	17	3	3	3	—	45
Rovigo .....	11	9	2	16	1	9	1	3	3	—	30
Treviso .....	14	12	2	33	2	26	2	3	3	—	50
Venezia .....	27	23	4	48	5	37	6	1	1	—	76
Verona .....	19	12	7	34	4	23	4	3	3	—	56
Vicenza .....	13	12	1	9	1	4	1	1	1	—	23
<b>VENETO .....</b>	<b>102</b>	<b>82</b>	<b>20</b>	<b>168</b>	<b>20</b>	<b>116</b>	<b>17</b>	<b>15</b>	<b>15</b>	<b>—</b>	<b>285</b>
Gorizia.....	2	1	1	10	2	8	—	—	—	—	12
Udine.....	8	6	2	32	7	18	4	5	5	—	45
<b>FRIULI - VENEZIA G..</b>	<b>10</b>	<b>7</b>	<b>3</b>	<b>42</b>	<b>9</b>	<b>26</b>	<b>4</b>	<b>5</b>	<b>5</b>	<b>—</b>	<b>57</b>
<b>TRIESTE (TERRITORIO DI)</b>	<b>18</b>	<b>11</b>	<b>7</b>	<b>44</b>	<b>7</b>	<b>31</b>	<b>3</b>	<b>5</b>	<b>3</b>	<b>—</b>	<b>67</b>
Genova .....	34	22	10	147	27	95	10	9	4	2	192
Imperia .....	19	8	11	30	3	22	3	1	1	—	50
La Spezia .....	16	14	2	15	—	13	2	1	1	—	32
Savona .....	6	3	3	23	2	14	5	—	—	—	29
<b>LIGURIA .....</b>	<b>75</b>	<b>47</b>	<b>26</b>	<b>215</b>	<b>32</b>	<b>144</b>	<b>20</b>	<b>11</b>	<b>6</b>	<b>2</b>	<b>303</b>
Bologna .....	37	29	8	75	19	46	7	1	1	—	113
Ferrara .....	20	13	7	69	8	54	6	5	5	—	94
Forlì .....	1	1	—	51	7	37	6	3	3	—	55
Modena .....	19	18	1	24	8	13	2	2	2	—	45
Parma .....	3	3	—	14	3	10	1	1	1	—	18
Piacenza.....	10	8	2	20	1	16	1	4	3	—	34
Ravenna.....	7	5	2	16	6	8	2	—	—	—	23
Reggio nell'Emilia .....	8	4	3	35	3	25	6	1	1	—	44
<b>EMILIA-ROMAGNA .....</b>	<b>105</b>	<b>81</b>	<b>23</b>	<b>304</b>	<b>55</b>	<b>209</b>	<b>31</b>	<b>17</b>	<b>16</b>	<b>—</b>	<b>426</b>
Arezzo .....	10	8	2	27	11	16	—	3	3	—	40
Firenze .....	78	68	10	91	16	50	17	5	3	—	174
Grosseto .....	10	7	3	35	9	22	3	3	2	—	48
Livorno.....	12	6	6	65	10	50	4	3	1	—	80
Lucca .....	15	9	4	41	8	25	2	3	3	—	59
Massa Carrara .....	3	1	1	7	2	5	—	—	—	—	10
Pisa .....	27	21	6	34	11	20	3	2	1	—	63
Pistoia .....	7	5	2	13	2	8	1	—	—	—	20
Siena .....	1	1	—	4	1	2	1	—	—	—	5
<b>TOSCANA .....</b>	<b>163</b>	<b>126</b>	<b>34</b>	<b>317</b>	<b>70</b>	<b>198</b>	<b>31</b>	<b>19</b>	<b>13</b>	<b>—</b>	<b>499</b>

(a) La circoscrizione amministrativa regionale non sempre coincide con quella giudiziaria dei distretti di Corte di appello.



Segue TAV. 82 — FALLIMENTI DICHIARATI, PER PROVINCIA E REGIONE, SECONDO RAMI E CLASSI  
DI ATTIVITÀ ECONOMICA

Anno 1954

PROVINCIE — REGIONI	INDUSTRIE			COMMERCIO E SERVIZI VARI				TRASPORTI E COMUNICAZIONI		CREDITO ASSICURA- ZIONE E GESTIONI FINAN- ZIARIE	TOTALE
	N	Manifat- turiere	Delle costruzioni edilizie e delle installazioni di impianti	N	All'in- grosso	Al minuto	Alberghi e pubblici esercizi	N	Trasporti terrestri		
Perugia .....	13	8	5	19	6	12	1	1	1	—	33
Termi .....	4	3	1	26	4	20	2	1	1	—	31
<b>UMBRIA .....</b>	<b>17</b>	<b>11</b>	<b>6</b>	<b>45</b>	<b>10</b>	<b>32</b>	<b>3</b>	<b>2</b>	<b>2</b>	<b>—</b>	<b>64</b>
Ancona .....	3	1	2	19	7	11	1	—	—	—	22
Ascoli Piceno .....	5	4	1	31	9	17	3	4	4	—	40
Macerata .....	9	7	2	21	2	17	2	2	2	—	32
Pesaro Urbino .....	4	2	2	10	2	6	2	2	2	—	16
<b>MARCHE .....</b>	<b>21</b>	<b>14</b>	<b>7</b>	<b>81</b>	<b>20</b>	<b>51</b>	<b>8</b>	<b>8</b>	<b>8</b>	<b>—</b>	<b>110</b>
Frosinone .....	10	6	4	8	1	7	—	—	—	—	18
Latina .....	7	4	3	21	1	15	3	5	4	—	33
Rieti .....	4	3	—	3	1	1	1	1	—	—	8
Roma .....	168	103	62	467	52	293	48	36	22	2	673
Viterbo .....	3	3	—	12	1	9	2	1	1	—	16
<b>LAZIO .....</b>	<b>192</b>	<b>119</b>	<b>69</b>	<b>511</b>	<b>56</b>	<b>325</b>	<b>54</b>	<b>43</b>	<b>27</b>	<b>2</b>	<b>748</b>
Campobasso .....	3	2	1	6	—	5	—	—	—	—	9
Chieti .....	4	1	3	15	4	11	—	1	—	—	20
L'Aquila .....	4	4	—	9	1	7	1	2	2	—	15
Pescara .....	6	4	2	26	5	19	1	4	1	—	36
Teramo .....	—	—	—	4	—	3	1	—	—	—	4
<b>ABRUZZI E MOLISE...</b>	<b>17</b>	<b>11</b>	<b>6</b>	<b>60</b>	<b>10</b>	<b>45</b>	<b>3</b>	<b>7</b>	<b>3</b>	<b>—</b>	<b>84</b>
Avellino .....	9	7	1	10	1	4	2	8	6	—	27
Benevento .....	3	2	1	4	—	4	—	—	—	—	7
Caserta .....	5	2	2	12	1	11	—	2	2	—	19
Napoli .....	155	103	50	374	10	311	45	39	25	—	568
Salerno .....	9	8	1	27	7	18	1	4	2	—	40
<b>CAMPANIA .....</b>	<b>181</b>	<b>122</b>	<b>55</b>	<b>427</b>	<b>19</b>	<b>348</b>	<b>48</b>	<b>53</b>	<b>35</b>	<b>—</b>	<b>661</b>
Bari .....	21	15	4	72	15	46	4	3	—	—	96
Brindisi .....	1	—	1	5	—	5	—	1	1	—	7
Foggia .....	7	5	2	18	6	11	1	2	2	—	27
Lecce .....	3	3	—	6	1	3	2	1	—	—	10
Taranto .....	6	2	4	32	1	25	4	3	2	—	41
<b>PUGLIA .....</b>	<b>38</b>	<b>25</b>	<b>11</b>	<b>133</b>	<b>23</b>	<b>90</b>	<b>11</b>	<b>10</b>	<b>5</b>	<b>—</b>	<b>181</b>
Matera .....	1	1	—	3	1	1	1	—	—	—	4
Potenza .....	5	4	1	19	3	14	1	1	1	—	25
<b>BASILICATA .....</b>	<b>6</b>	<b>5</b>	<b>1</b>	<b>22</b>	<b>4</b>	<b>15</b>	<b>2</b>	<b>1</b>	<b>1</b>	<b>—</b>	<b>29</b>
Catanzaro .....	6	6	—	22	2	17	3	5	5	—	33
Cosenza .....	9	7	2	19	5	12	1	2	1	1	31
Reggio di Calabria .....	2	2	—	16	4	11	1	—	—	—	18
<b>CALABRIA .....</b>	<b>17</b>	<b>15</b>	<b>2</b>	<b>57</b>	<b>11</b>	<b>40</b>	<b>5</b>	<b>7</b>	<b>6</b>	<b>1</b>	<b>82</b>
Agrigento .....	6	5	1	16	1	12	2	—	—	—	22
Caltanissetta .....	4	3	—	12	5	7	—	1	1	—	17
Catania .....	24	14	10	75	6	51	10	7	4	—	106
Enna .....	—	—	—	6	—	6	—	—	—	—	6
Messina .....	9	8	1	16	2	11	3	—	—	—	25
Palermo .....	5	1	4	99	20	64	12	—	—	—	104
Ragusa .....	4	2	2	8	—	8	—	—	—	—	12
Siracusa .....	4	3	1	22	—	20	2	3	2	—	29
Trapani .....	6	4	2	32	—	27	4	1	1	—	39
<b>SICILIA .....</b>	<b>62</b>	<b>40</b>	<b>21</b>	<b>286</b>	<b>34</b>	<b>206</b>	<b>33</b>	<b>12</b>	<b>8</b>	<b>—</b>	<b>380</b>
Cagliari .....	8	5	2	39	5	30	3	2	2	—	49
Nuoro .....	1	1	—	8	1	5	—	—	—	—	9
Sassari .....	2	—	2	27	2	24	1	—	—	—	29
<b>SARDEGNA .....</b>	<b>11</b>	<b>6</b>	<b>4</b>	<b>74</b>	<b>8</b>	<b>59</b>	<b>4</b>	<b>2</b>	<b>2</b>	<b>—</b>	<b>87</b>
<b>ITALIA...</b>	<b>1.749</b>	<b>1.243</b>	<b>476</b>	<b>3.973</b>	<b>543</b>	<b>2.738</b>	<b>386</b>	<b>279</b>	<b>188</b>	<b>8</b>	<b>6.009</b>

**TAV. 83 — FALLIMENTI CHIUSI SECONDO L'ANNO DI COSTITUZIONE, LA FORMA GIURIDICA  
E L'ATTIVITÀ ECONOMICA DELLA DITTA**

Anno 1954

Ammontare in milioni di lire

ANNO DI COSTITUZIONE O DI INIZIO DI ESERCIZIO DELL'IMPRESA	DITTE INDIVIDUALI (a)			SOCIETÀ REGOLARI			TOTALE		
	N	Ammontare		N	Ammontare		N	Ammontare	
		Attivo	Passivo		Attivo	Passivo		Attivo	Passivo
<b>A — INDUSTRIA</b>									
1925 e precedenti .....	22	543	1.050	4	42	156	26	585	1.206
1926-30.....	13	93	200	1	—	..	14	93	200
1931-35.....	21	79	262	4	20	120	25	99	382
1936-40.....	50	107	260	14	58	230	64	165	490
1941-45.....	94	328	871	45	99	551	139	427	1.422
1946-50.....	414	714	2.434	152	344	1.585	566	1.058	4.019
1951.....	53	45	164	10	5	48	63	50	212
1952.....	30	29	99	4	8	60	34	37	159
1953.....	8	5	11	4	3	8	12	8	19
1954.....	—	—	—	—	—	—	—	—	—
Ignoto .....	22	82	176	1	12	19	23	94	195
<b>TOTALE...</b>	<b>727</b>	<b>2.025</b>	<b>5.527</b>	<b>239</b>	<b>591</b>	<b>2.777</b>	<b>966</b>	<b>2.616</b>	<b>8.304</b>
<b>B — COMMERCIO E SERVIZI VARI</b>									
1925 e precedenti .....	44	106	287	1	2	13	45	108	300
1926-30.....	50	135	273	1	—	14	51	135	287
1931-35.....	91	242	804	1	2	20	92	244	824
1936-40.....	181	629	1.554	11	242	955	192	871	2.509
1941-45.....	339	436	1.397	40	94	381	379	530	1.778
1946-50.....	1.495	1.216	4.813	179	443	1.699	1.674	1.659	6.512
1951.....	260	176	573	25	18	72	285	194	645
1952.....	127	97	214	18	5	47	145	102	261
1953.....	39	22	86	2	—	—	41	22	86
1954.....	2	1	3	—	—	—	2	1	3
Ignoto .....	93	83	281	4	3	43	97	86	324
<b>TOTALE...</b>	<b>2.721</b>	<b>3.143</b>	<b>10.285</b>	<b>282</b>	<b>809</b>	<b>3.244</b>	<b>3.003</b>	<b>3.952</b>	<b>13.529</b>
<b>C — ALTRE ATTIVITÀ</b>									
1925 e precedenti .....	—	—	—	1	16	12	1	16	12
1926-30.....	2	5	12	—	—	—	2	5	12
1931-35.....	1	..	3	—	—	—	1	..	3
1936-40.....	5	11	16	3	3	7	8	14	23
1941-45.....	16	42	67	24	16	136	40	58	203
1946-50.....	94	113	298	15	18	280	109	131	578
1951.....	13	16	22	—	—	—	13	16	22
1952.....	4	..	1	—	—	—	4	..	1
1953.....	—	—	—	1	..	..	1	..	..
1954.....	—	—	—	—	—	—	—	—	—
Ignoto .....	5	1	3	—	—	—	5	1	3
<b>TOTALE...</b>	<b>140</b>	<b>188</b>	<b>422</b>	<b>44</b>	<b>53</b>	<b>435</b>	<b>184</b>	<b>241</b>	<b>857</b>
<b>D — TOTALE</b>									
1925 e precedenti.....	66	649	1.337	6	60	181	72	709	1.518
1926-30.....	65	233	485	2	—	14	67	233	499
1931-35.....	113	321	1.069	5	22	140	118	343	1.209
1936-40.....	236	747	1.830	28	303	1.192	264	1.050	3.022
1941-45.....	449	806	2.335	109	209	1.068	558	1.015	3.403
1946-50.....	2.003	2.043	7.545	346	805	3.564	2.349	2.848	11.109
1951.....	326	237	759	35	23	120	361	260	879
1952.....	161	126	314	22	13	107	183	139	421
1953.....	47	27	97	7	3	8	54	30	105
1954.....	2	1	3	—	—	—	2	1	3
Ignoto.....	120	166	460	5	15	62	125	181	522
<b>TOTALE...</b>	<b>3.588</b>	<b>5.356</b>	<b>16.234</b>	<b>565</b>	<b>1.453</b>	<b>6.456</b>	<b>4.153</b>	<b>6.809</b>	<b>22.690</b>

(a) Compresa le società di fatto.

TAV. 84 — FALLIMENTI CHIUSI SECONDO L'ANNO DI COSTITUZIONE, L'ATTIVITÀ ECONOMICA E LA SEDE DELLA DITTA

Anno 1954

Ammontare in milioni di lire

ANNO DI COSTITUZIONE O DI INIZIO DELL'IMPRESA	CAPOLUOGHI DI PROVINCIA			ALTRI COMUNI			TOTALE		
	N	Ammontare		N	Ammontare		N	Ammontare	
		Attivo	Passivo		Attivo	Passivo		Attivo	Passivo
<b>A — INDUSTRIA</b>									
1925 e precedenti .....	19	554	1.123	7	31	83	26	585	1.206
1926-30.....	8	42	98	6	51	102	14	93	200
1931-35.....	16	45	219	9	54	163	25	99	382
1936-40.....	47	127	406	17	38	84	64	165	490
1941-45.....	90	307	1.020	49	120	402	139	427	1.422
1946-50.....	390	698	2.765	176	360	1.254	566	1.058	4.019
1951.....	39	19	119	24	31	93	63	50	212
1952.....	25	28	123	9	9	36	34	37	159
1953.....	10	7	18	2	1	1	12	8	19
1954.....	—	—	—	—	—	—	—	—	—
Ignoto .....	14	29	92	9	65	103	23	94	195
<b>TOTALE...</b>	<b>658</b>	<b>1.856</b>	<b>5.983</b>	<b>308</b>	<b>760</b>	<b>2.321</b>	<b>966</b>	<b>2.616</b>	<b>8.304</b>
<b>B — COMMERCIO E SERVIZI VARI</b>									
1925 e precedenti .....	25	41	151	20	67	149	45	108	300
1926-30.....	24	84	160	27	51	127	51	135	287
1931-35.....	49	160	548	43	84	276	92	244	824
1936-40.....	122	664	1.912	70	207	597	192	871	2.509
1941-45.....	226	339	1.226	153	191	552	379	530	1.778
1946-50.....	1.107	1.098	4.775	567	561	1.737	1.674	1.659	6.512
1951.....	192	131	463	93	63	182	285	194	645
1952.....	112	42	179	33	60	82	145	102	261
1953.....	34	6	36	7	16	50	41	22	86
1954.....	2	1	3	—	—	—	2	1	3
Ignoto .....	56	56	230	41	30	94	97	86	324
<b>TOTALE...</b>	<b>1.949</b>	<b>2.622</b>	<b>9.683</b>	<b>1.054</b>	<b>1.330</b>	<b>3.846</b>	<b>3.003</b>	<b>3.952</b>	<b>13.529</b>
<b>C — ALTRE ATTIVITÀ</b>									
1925 e precedenti.....	1	16	12	—	—	—	1	16	12
1926-30.....	1	—	1	—	5	11	2	5	12
1931-35.....	—	—	—	1	—	3	—	—	3
1936-40.....	5	5	12	3	9	11	8	14	23
1941-45.....	27	46	177	13	12	26	40	58	203
1946-50.....	62	78	440	47	53	138	109	131	578
1951.....	8	11	13	5	5	9	13	16	22
1952.....	1	—	—	3	—	1	4	—	1
1953.....	1	—	—	—	—	—	1	—	—
1954.....	—	—	—	—	—	—	—	—	—
Ignoto.....	2	1	2	3	—	1	5	1	3
<b>TOTALE...</b>	<b>108</b>	<b>157</b>	<b>657</b>	<b>76</b>	<b>84</b>	<b>200</b>	<b>184</b>	<b>241</b>	<b>857</b>
<b>D — TOTALE</b>									
1925 e precedenti.....	45	611	1.286	27	98	232	72	709	1.518
1926-30.....	33	126	259	34	107	240	67	233	499
1931-35.....	65	205	767	53	138	442	118	343	1.209
1936-40.....	174	796	2.330	90	254	692	264	1.050	3.022
1941-45.....	343	692	2.423	215	323	980	558	1.015	3.403
1946-50.....	1.559	1.874	7.980	790	974	3.129	2.349	2.848	11.109
1951.....	239	161	595	122	99	284	361	260	879
1952.....	138	70	302	45	69	119	183	139	421
1953.....	45	13	54	9	17	51	54	30	105
1954.....	2	1	3	—	—	—	2	1	3
Ignoto.....	72	86	324	53	95	198	125	181	522
<b>TOTALE...</b>	<b>2.715</b>	<b>4.635</b>	<b>16.323</b>	<b>1.438</b>	<b>2.174</b>	<b>6.367</b>	<b>4.153</b>	<b>6.809</b>	<b>22.690</b>

TAV. 85 - FALLIMENTI CHIUSI, SECONDO IL MODO DI CHIUSURA E L'ATTIVITÀ ECONOMICA DEI FALLITI (a)

Anni 1953-1954

A - INDUSTRIA

Ammontare in milioni di lire

DISTRETTI DI CORTE DI APPELLO	PAGAMENTO INTEGRALE			CONCORDATO			LIQUIDAZIONE E RIPARTIZIONE DELL'ATTIVO			INSUFFICIENZA O MANCANZA DI ATTIVO			TOTALE		
	N	Ammontare		N	Ammontare		N	Ammontare		N	Ammontare		N	Ammontare	
		attivo	passivo		attivo	passivo		attivo	passivo		attivo	passivo		attivo	passivo
ANNO 1953															
Torino .....	3	1,1	0,9	18	74,2	162,4	34	102,0	291,5	17	0,6	22,6	72	177,9	477,4
Brescia .....	3	28,8	55,4	3	28,8	55,4	14	87,5	426,9	3	11,0	20,9	20	127,3	503,2
Milano .....	19	212,3	194,7	29	348,4	680,5	63	496,2	1508,0	75	49,7	599,1	186	1.106,6	2.982,3
Trento .....	—	—	—	—	—	—	1	0,4	0,9	1	0,1	0,3	2	0,5	1,2
Venezia .....	1	0,3	0,3	15	86,8	192,4	28	40,8	181,7	16	0,3	16,0	60	128,2	390,4
Trieste .....	—	—	—	1	6,4	8,2	1	0,5	11,2	1	—	0,1	3	6,9	19,5
Genova .....	4	4,2	3,9	11	23,8	75,7	16	41,4	142,6	21	2,6	50,5	52	72,0	272,7
Bologna .....	2	2,7	2,3	13	143,3	272,2	25	51,5	214,1	12	3,8	27,0	52	201,3	515,6
Firenze .....	6	59,7	56,6	15	24,6	69,2	28	49,8	188,7	9	0,3	19,6	58	134,4	334,1
Perugia .....	—	—	—	1	1,8	3,7	1	0,3	2,0	—	—	—	2	2,1	5,7
Ancona .....	6	40,7	35,0	8	43,1	88,9	12	29,5	106,1	7	0,3	7,0	33	113,6	237,0
Roma .....	17	602,1	414,8	7	231,3	428,9	11	6,9	45,0	38	10,2	120,7	73	850,5	1.009,4
L'Aquila .....	1	1,4	1,2	3	42,2	96,4	1	0,7	1,8	3	1,2	79,9	8	45,5	179,3
Napoli .....	21	18,7	16,0	10	19,8	41,0	28	17,1	71,2	72	0,3	55,9	131	55,9	184,1
Bari .....	2	6,5	5,2	—	—	—	—	—	—	6	—	5,5	8	6,5	10,7
Lecce .....	3	72,9	69,8	4	10,5	20,6	4	3,9	18,1	—	—	—	11	87,3	108,5
Potenza .....	1	30,0	22,2	2	2,0	4,6	—	—	—	1	—	0,8	4	32,0	27,6
Catanzaro .....	2	3,0	2,5	—	—	—	—	—	—	1	—	—	3	3,0	2,5
Reggio di Calabria (sez.)	—	—	—	—	—	—	—	—	—	—	—	—	—	—	—
Caltanissetta .....	—	—	—	1	1,9	2,2	—	—	—	—	—	—	1	1,9	2,2
Catania .....	4	11,0	10,0	—	—	—	4	0,8	14,4	2	—	0,5	10	11,8	24,9
Messina .....	1	3,1	2,9	1	1,2	3,2	3	2,8	21,0	—	—	—	5	7,1	27,1
Palermo .....	1	35,0	2,5	8	178,2	450,0	1	0,2	1,3	3	—	0,6	13	213,4	454,4
Cagliari .....	—	—	—	1	2,8	5,9	1	12,6	48,2	1	—	0,3	3	15,4	54,4
<b>ITALIA ...</b>	<b>94</b>	<b>1104,7</b>	<b>840,8</b>	<b>151</b>	<b>1.271,1</b>	<b>2.661,4</b>	<b>276</b>	<b>944,9</b>	<b>3294,7</b>	<b>289</b>	<b>80,4</b>	<b>1.027,3</b>	<b>810</b>	<b>3.401,1</b>	<b>7.824,2</b>
ANNO 1954															
Torino .....	7	15,7	11,5	13	89,4	271,8	67	217,9	792,2	16	0,3	34,0	103	323,3	1.109,5
Brescia .....	1	0,1	—	3	7,8	12,0	22	63,4	332,3	3	—	1,9	29	71,3	346,2
Milano .....	7	13,6	9,1	14	370,2	621,8	91	213,9	1034,2	98	58,7	652,1	210	656,4	2.317,2
Trento .....	1	0,8	0,6	5	12,8	33,0	4	9,1	36,0	6	0,2	12,3	16	22,9	81,9
Venezia .....	5	26,8	14,6	10	107,0	268,0	37	56,6	244,2	12	0,2	9,9	64	190,6	536,7
Trieste .....	—	—	—	—	—	—	6	26,8	113,2	4	0,1	3,0	10	26,9	116,2
Genova .....	2	8,3	5,8	3	15,6	36,0	26	60,1	261,1	14	0,5	24,0	45	84,5	326,9
Bologna .....	3	4,7	4,2	2	11,4	29,2	36	73,4	242,1	20	0,9	49,3	61	90,4	324,8
Firenze .....	8	18,1	16,0	19	73,5	155,1	57	170,7	716,2	15	1,3	72,4	99	263,6	959,7
Perugia .....	—	—	—	3	21,8	63,8	5	30,6	74,1	—	—	—	8	52,4	137,9
Ancona .....	3	1,0	0,9	9	32,8	69,5	11	25,5	86,3	6	0,9	6,6	29	60,2	163,3
Roma .....	7	15,1	9,4	15	183,2	389,7	15	44,2	174,8	30	2,4	44,4	67	244,9	618,3
L'Aquila .....	—	—	—	2	41,3	87,2	—	—	—	1	—	12,0	3	41,3	99,2
Napoli .....	22	28,6	25,4	14	52,1	110,5	41	88,5	395,4	65	7,6	76,5	142	176,8	607,8
Bari .....	2	8,6	8,5	4	17,2	32,5	2	1,5	6,1	9	0,3	11,2	17	27,6	58,3
Lecce .....	2	7,4	5,7	7	88,4	168,2	8	16,2	54,2	3	0,6	5,6	20	112,6	233,7
Potenza .....	2	61,0	59,1	—	—	—	1	10,1	15,9	2	—	0,7	5	71,1	75,7
Catanzaro .....	3	3,7	3,6	1	2,1	2,4	1	5,1	9,8	2	—	16,0	7	10,9	31,8
Reggio di Calabria (sez.)	—	—	—	—	—	—	1	0,2	4,3	—	—	—	1	0,2	4,3
Caltanissetta .....	—	—	—	—	—	—	—	—	—	1	—	0,1	1	—	0,1
Catania .....	2	3,0	1,0	—	—	—	1	—	0,9	4	—	3,9	7	3,0	5,8
Messina .....	—	—	—	2	36,0	50,9	2	1,5	4,1	1	0,1	2,2	5	37,6	57,6
Palermo .....	1	3,0	2,9	7	38,5	62,3	1	3,9	9,7	5	—	7,7	14	45,4	82,2
Cagliari .....	—	—	—	1	1,2	1,4	—	—	—	2	1,3	7,4	3	2,5	8,8
<b>ITALIA ...</b>	<b>78</b>	<b>219,5</b>	<b>178,3</b>	<b>134</b>	<b>1.202,3</b>	<b>2.465,3</b>	<b>435</b>	<b>1.119,2</b>	<b>4.607,1</b>	<b>319</b>	<b>75,4</b>	<b>1.053,2</b>	<b>966</b>	<b>2.616,4</b>	<b>8.303,9</b>

(a) Esclusi i fallimenti revocati e quelli chiusi per mancanza di massa passiva.

Segue TAV. 85 — FALLIMENTI CHIUSI, SECONDO IL MODO DI CHIUSURA E L'ATTIVITÀ ECONOMICA DEI FALLITI

Anni 1953-1954

B — COMMERCIO E SERVIZI VARI

Ammontare in milioni di lire

DISTRETTI DI CORTE DI APPELLO	PAGAMENTO INTEGRALE			CONCORDATO			LIQUIDAZIONE E RIPARTIZIONE DELL'ATTIVO			INSUFFICIENZA O MANCANZA DI ATTIVO			TOTALE		
	N	Ammontare		N	Ammontare		N	Ammontare		N	Ammontare		N	Ammontare	
		attivo	passivo		attivo	passivo		attivo	passivo		attivo	passivo		attivo	passivo
ANNO 1953															
Torino .....	26	40,9	36,6	29	118,4	294,1	85	85,4	429,5	59	0,8	89,4	199	245,5	849,6
Brescia .....	5	18,3	16,7	12	19,7	46,1	36	22,1	120,3	12	0,3	13,1	65	60,4	196,2
Milano .....	26	21,1	18,9	37	183,4	411,8	99	103,7	622,3	172	41,5	590,7	334	349,7	1.643,7
Trento .....	1	1,9	1,7	1	0,2	0,7	8	9,4	30,3	14	0,7	16,9	24	12,2	49,6
Venezia .....	4	5,6	2,7	37	64,0	160,1	63	65,0	285,4	52	1,6	66,4	156	136,2	514,6
Trieste .....	1	..	..	6	6,2	11,6	5	12,2	45,8	14	0,2	27,1	26	18,6	84,5
Genova .....	15	19,6	12,1	38	79,2	233,9	69	70,7	379,7	78	8,1	158,5	200	177,6	784,2
Bologna .....	12	39,7	20,7	37	73,0	153,9	56	37,2	206,1	51	4,1	68,8	156	154,0	449,5
Firenze .....	28	53,2	40,1	43	122,4	269,7	70	62,8	255,3	62	3,1	81,7	203	241,5	646,8
Perugia .....	1	1,2	1,0	12	61,6	154,8	15	6,9	38,7	7	0,1	4,0	35	69,8	198,5
Ancona .....	2	1,0	0,9	18	67,9	164,2	17	23,3	84,3	15	0,6	13,3	52	92,8	262,7
Roma .....	37	31,8	29,5	47	114,5	222,3	50	83,0	328,5	161	9,9	255,8	295	239,2	836,1
L'Aquila .....	1	0,2	0,2	16	53,1	162,4	13	5,5	35,7	13	1,0	13,2	43	59,8	211,5
Napoli .....	76	34,1	27,4	50	302,8	754,6	141	73,3	440,8	333	2,9	246,8	600	413,1	1.469,6
Bari .....	4	46,8	32,1	13	48,1	144,6	9	4,3	28,9	34	0,4	37,2	60	99,6	242,8
Lecce .....	10	20,4	16,3	19	32,9	84,7	40	17,9	117,6	30	1,1	51,6	99	72,3	270,2
Potenza .....	2	1,4	1,0	1	0,4	3,4	2	0,4	2,8	7	0,1	2,0	12	2,3	9,2
Catanzaro .....	4	0,7	0,5	8	6,3	16,5	15	4,5	39,8	37	1,0	36,9	64	12,5	93,7
Reggio di Calabria (sez.)	—	—	—	—	—	—	—	—	—	—	—	—	—	—	—
Caltanissetta .....	1	1,9	0,9	3	2,0	4,1	—	—	—	1	—	0,7	5	3,9	5,7
Catania .....	7	60,8	29,3	16	40,4	120,1	5	7,9	33,1	22	0,1	37,7	50	109,2	220,2
Messina .....	2	2,2	1,7	5	12,1	30,7	12	4,8	43,5	2	—	4,7	21	19,1	80,6
Palermo .....	5	7,2	3,2	21	18,6	45,4	2	0,8	3,1	23	1,1	13,5	51	27,7	65,2
Cagliari .....	1	4,4	0,7	27	40,5	89,5	16	14,5	91,0	9	..	22,4	53	59,4	203,6
<b>ITALIA...</b>	<b>271</b>	<b>414,4</b>	<b>294,2</b>	<b>496</b>	<b>1.467,7</b>	<b>3.579,2</b>	<b>828</b>	<b>715,6</b>	<b>3.662,5</b>	<b>1.208</b>	<b>78,7</b>	<b>1.852,4</b>	<b>2.803</b>	<b>2.676,4</b>	<b>9.388,3</b>
ANNO 1954															
Torino .....	13	13,6	11,5	26	92,9	248,8	118	160,5	641,6	57	1,3	55,7	214	268,3	957,6
Brescia .....	8	34,9	30,3	8	14,7	40,9	35	35,7	206,6	20	0,3	20,5	71	85,6	298,3
Milano .....	25	50,5	43,2	50	207,2	606,9	147	235,7	1.102,1	206	43,5	783,8	428	536,9	2.536,0
Trento .....	4	13,9	12,7	11	26,5	78,7	11	73,4	296,1	15	0,1	20,9	41	113,9	408,4
Venezia .....	16	33,2	20,9	19	36,9	97,7	71	47,2	270,8	54	1,6	138,1	160	118,9	527,5
Trieste .....	—	—	—	1	12,2	30,0	11	11,6	43,4	8	0,3	18,7	20	24,1	92,1
Genova .....	13	37,0	32,1	35	82,6	212,8	65	45,2	236,8	59	2,8	93,5	172	167,6	575,2
Bologna .....	19	98,7	81,2	42	527,7	893,3	113	184,4	732,1	90	2,2	94,7	264	813,0	1.801,3
Firenze .....	22	68,0	60,5	42	188,8	457,2	126	103,3	512,3	85	2,0	92,6	275	362,1	1.122,6
Perugia .....	—	—	—	6	17,7	53,8	16	13,5	72,7	4	0,2	4,2	26	31,4	130,7
Ancona .....	1	0,2	..	21	92,5	248,6	37	30,6	129,2	19	5,3	38,4	78	128,6	416,2
Roma .....	24	34,6	23,8	37	159,1	294,4	64	93,9	399,4	130	140,8	922,4	255	428,4	1.640,0
L'Aquila .....	4	21,2	7,4	20	47,7	115,8	9	5,7	22,8	11	0,6	9,7	44	75,2	155,7
Napoli .....	72	62,3	53,4	38	64,4	162,1	111	75,2	580,0	282	3,7	295,9	503	205,6	1.091,4
Bari .....	6	5,2	2,1	8	10,8	38,2	16	11,8	111,3	32	2,3	56,2	62	39,1	207,8
Lecce .....	9	11,2	10,4	23	65,2	123,8	32	27,4	175,4	19	2,7	35,9	83	106,5	345,5
Potenza .....	1	0,5	0,2	3	4,3	7,8	—	—	—	7	0,1	1,6	11	4,9	9,6
Catanzaro .....	4	21,4	15,6	17	20,7	49,6	12	32,0	71,0	24	0,5	14,5	57	74,6	150,7
Reggio di Calabria (sez.)	1	18,3	13,5	1	0,5	1,7	6	1,5	14,8	—	—	—	8	20,3	30,0
Caltanissetta .....	—	—	—	5	7,3	16,1	—	—	—	3	0,1	0,7	8	7,4	16,8
Catania .....	4	10,8	5,8	9	9,6	21,6	10	4,3	25,6	18	5,0	27,7	41	29,7	80,7
Messina .....	—	—	—	10	90,8	218,9	6	1,6	19,0	2	..	3,1	18	92,4	241,0
Palermo .....	10	15,4	9,3	47	113,4	271,3	17	30,2	209,9	57	2,3	50,6	131	161,3	541,1
Cagliari .....	2	13,5	3,6	16	32,5	71,9	8	18,1	63,1	7	0,7	13,8	33	64,8	152,4
<b>ITALIA...</b>	<b>258</b>	<b>564,4</b>	<b>437,5</b>	<b>495</b>	<b>1.925,0</b>	<b>4.361,9</b>	<b>1.041</b>	<b>1.242,8</b>	<b>5.936,0</b>	<b>1.209</b>	<b>218,4</b>	<b>2.793,2</b>	<b>3.003</b>	<b>3.951,6</b>	<b>13.528,6</b>

Segue TAV. 85 — FALLIMENTI CHIUSI SECONDO IL MODO DI CHIUSURA E L'ATTIVITÀ ECONOMICA DEI FALLITI

Anni 1953-1954

C — ALTRE ATTIVITÀ

Ammontare in milioni di lire

DISTRETTI DI CORTE DI APPELLO	PAGAMENTO INTEGRALE			CONCORDATO			LIQUIDAZIONE E RIPARTIZIONE DELL'ATTIVO			INSUFFICIENZA O MANCANZA DI ATTIVO			TOTALE		
	N	Ammontare		N	Ammontare		N	Ammontare		N	Ammontare		N	Ammontare	
		attivo	passivo		attivo	passivo		attivo	passivo		attivo	passivo		attivo	passivo
ANNO 1953															
Torino .....	1	0,2	0,2	1	18,0	37,8	4	11,7	74,3	2	—	0,4	8	29,9	112,7
Brescia .....	—	—	—	1	1,4	3,1	2	8,5	21,7	—	—	—	3	9,9	24,8
Milano .....	1	1,3	1,3	1	268,7	1372,8	1	1,1	6,2	5	3,1	22,3	8	274,2	1402,6
Trento .....	—	—	—	1	0,1	0,5	2	1,4	3,8	2	1,1	5,0	5	2,6	9,3
Venezia .....	3	4,3	3,3	2	6,9	7,9	1	1,4	4,9	4	—	4,6	10	12,6	20,7
Trieste .....	—	—	—	1	4,3	5,0	1	0,2	2,1	1	—	0,8	3	4,5	7,9
Genova .....	2	1,7	1,4	—	—	—	5	1,4	18,0	3	0,4	10,8	10	3,5	30,2
Bologna .....	2	0,7	0,6	1	0,7	2,0	6	14,9	33,7	6	0,1	5,0	15	16,4	41,3
Firenze .....	1	0,1	0,1	1	0,2	0,2	4	11,0	34,8	1	—	0,4	7	11,3	35,5
Perugia .....	—	—	—	1	4,8	16,6	—	—	—	—	—	—	1	4,8	16,6
Ancona .....	—	—	—	2	3,4	5,0	2	8,1	13,8	1	—	2,9	5	11,5	21,7
Roma .....	2	4,4	4,0	1	8,5	17,2	2	2,7	11,7	7	—	6,9	12	15,6	39,8
L'Aquila .....	2	1,1	0,5	1	1,2	9,8	1	0,3	4,4	1	—	0,9	5	2,6	15,6
Napoli .....	6	2,4	2,0	3	7,0	9,6	5	4,0	7,2	21	0,2	13,5	35	13,6	32,3
Bari .....	—	—	—	—	—	—	—	—	—	1	—	0,1	1	—	0,1
Lecce .....	—	—	—	1	1,0	1,3	1	0,6	2,8	—	—	—	2	1,6	4,1
Potenza .....	—	—	—	—	—	—	—	—	—	—	—	—	—	—	—
Catanzaro .....	—	—	—	—	—	—	—	—	—	—	—	—	—	—	—
Reggio di Calabria (sez.)	—	—	—	—	—	—	—	—	—	—	—	—	—	—	—
Caltanissetta .....	—	—	—	—	—	—	—	—	—	—	—	—	—	—	—
Catania .....	—	—	—	—	—	—	—	—	—	2	0,2	1,2	2	0,2	1,2
Messina .....	—	—	—	—	—	—	—	—	—	—	—	—	—	—	—
Palermo .....	1	0,7	0,7	—	—	—	—	—	—	—	—	—	1	0,7	0,7
Cagliari .....	—	—	—	1	12,4	15,7	—	—	—	1	—	0,9	2	12,4	16,6
ITALIA...	21	16,9	14,1	19	338,6	1.504,5	37	67,3	239,4	58	5,1	75,7	135	427,9	1.833,7
ANNO 1954															
Torino .....	1	3,0	2,6	2	3,4	6,4	4	1,5	8,6	5	0,1	7,4	12	8,0	25,0
Brescia .....	—	—	—	1	1,0	2,6	4	11,0	22,8	2	—	2,6	7	12,0	28,0
Milano .....	—	—	—	1	2,2	2,4	8	28,3	85,0	9	0,6	50,0	18	31,1	137,4
Trento .....	—	—	—	—	—	—	2	6,2	12,6	7	—	5,4	9	6,2	18,0
Venezia .....	3	27,9	23,7	—	—	—	6	5,7	22,7	3	—	1,6	12	33,6	48,0
Trieste .....	—	—	—	—	—	—	—	—	—	1	—	2,1	1	—	2,1
Genova .....	1	0,4	0,2	3	3,5	9,7	6	12,1	46,8	2	—	1,9	12	16,0	58,6
Bologna .....	3	10,1	9,9	1	1,7	3,9	12	32,3	70,6	6	0,1	7,7	22	44,2	92,1
Firenze .....	5	20,3	13,9	1	0,1	0,2	7	13,5	54,0	6	0,2	8,5	19	34,1	76,6
Perugia .....	—	—	—	—	—	—	1	0,2	1,6	—	—	—	1	0,2	1,6
Ancona .....	2	7,4	6,2	1	3,9	10,4	3	1,9	3,9	1	0,1	1,4	7	13,3	21,9
Roma .....	1	0,8	0,7	5	11,9	20,0	2	11,9	33,3	11	0,9	19,2	19	25,5	73,2
L'Aquila .....	—	—	—	—	—	—	—	—	—	1	—	2,9	1	—	2,9
Napoli .....	5	1,2	0,9	3	1,9	3,2	2	2,6	9,1	13	0,1	13,5	23	5,8	26,7
Bari .....	1	—	—	—	—	—	—	—	—	3	—	2,2	4	—	2,2
Lecce .....	—	—	—	—	—	—	3	1,9	8,3	2	—	1,8	5	1,9	10,1
Potenza .....	—	—	—	—	—	—	—	—	—	—	—	—	—	—	—
Catanzaro .....	—	—	—	—	—	—	—	—	—	3	0,1	2,5	3	0,1	2,5
Reggio di Calabria (sez.)	—	—	—	—	—	—	—	—	—	—	—	—	—	—	—
Caltanissetta .....	—	—	—	—	—	—	—	—	—	—	—	—	—	—	—
Catania .....	—	—	—	1	1,5	4,3	—	—	—	3	—	2,3	4	1,5	6,6
Messina .....	—	—	—	—	—	—	—	—	—	—	—	—	—	—	—
Palermo .....	—	—	—	—	—	—	1	5,1	217,0	1	0,1	1,0	2	5,2	218,0
Cagliari .....	—	—	—	1	2,0	4,1	—	—	—	2	—	2,2	3	2,0	6,3
ITALIA...	22	71,1	58,1	20	33,1	67,2	61	134,2	596,3	81	2,3	136,2	184	240,7	857,8

Segue TAV. 85 — FALLIMENTI CHIUSI, SECONDO IL MODO DI CHIUSURA E L'ATTIVITÀ ECONOMICA DEI FALLITI

Anni 1953-1954

D — TOTALE

Ammontare in milioni di lire

DISTRETTI DI CORTE DI APPELLO	PAGAMENTO INTEGRALE			CONCORDATO			LIQUIDAZIONE E RIPARTIZIONE DELL'ATTIVO			INSUFFICIENZA O MANCANZA DI ATTIVO			TOTALE		
	N	Ammontare		N	Ammontare		N	Ammontare		N	Ammontare		N	Ammontare	
		attivo	passivo		attivo	passivo		attivo	passivo		attivo	passivo		attivo	passivo
ANNO 1953															
Torino	30	42,2	37,7	48	210,6	494,3	123	199,1	795,3	78	1,4	112,4	279	453,3	1.439,7
Brescia	5	18,3	16,7	16	49,9	104,6	52	118,1	568,9	15	11,3	34,0	88	197,6	724,2
Milano	46	234,7	214,9	67	800,5	2.465,1	163	601,0	2.136,5	252	94,3	1.212,1	528	1.730,5	6.028,6
Trento	1	1,9	1,7	2	0,3	1,2	11	11,2	35,0	17	1,9	22,2	31	15,3	60,1
Venezia	8	10,2	6,3	54	157,7	360,4	92	107,2	472,0	72	1,9	87,0	226	277,0	925,7
Trieste	1	..	..	8	16,9	24,8	7	12,9	59,1	16	0,2	28,0	32	30,0	111,9
Genova	21	25,5	17,4	49	103,0	309,6	90	113,5	540,3	102	11,1	219,8	262	253,1	1.087,1
Bologna	16	43,1	23,6	51	217,0	428,1	87	103,6	453,9	69	8,0	100,8	223	371,7	1.006,4
Firenze	35	113,0	96,8	59	147,2	339,1	102	123,6	478,8	72	3,4	101,7	268	387,2	1.016,4
Perugia	1	1,2	1,0	14	68,2	175,1	16	7,2	40,7	7	0,1	4,0	38	76,7	220,8
Ancona	8	41,7	35,9	28	114,4	258,1	31	60,9	204,2	23	0,9	23,2	90	217,9	521,4
Roma	56	638,3	448,3	55	354,3	668,4	63	92,6	385,2	206	20,1	383,4	380	1.105,3	1.885,3
L'Aquila	4	2,7	1,9	20	96,5	268,6	15	6,5	41,9	17	2,2	94,0	56	107,9	406,4
Napoli	103	55,2	45,4	63	329,6	805,2	174	94,4	519,2	426	3,4	316,2	766	482,6	1.686,0
Bari	6	53,3	37,3	13	48,1	144,6	9	4,3	28,9	41	0,4	42,8	69	106,1	253,6
Lecce	13	93,3	86,1	24	44,4	106,6	45	22,4	138,5	30	1,1	51,6	112	161,2	382,8
Potenza	3	31,4	23,2	3	2,4	8,0	2	0,4	2,8	8	0,1	2,8	16	34,3	36,8
Catanzaro	6	3,7	3,0	8	6,3	16,5	15	4,5	39,8	38	1,0	36,9	67	15,5	96,2
Reggio di Calabria (sez.)	—	—	—	—	—	—	—	—	—	—	—	—	—	—	—
Caltanissetta	1	1,9	0,9	4	3,9	6,3	—	—	—	1	—	0,7	6	5,8	7,9
Catania	11	71,8	39,3	16	40,4	120,1	9	8,7	47,5	26	0,3	39,4	62	121,2	246,3
Messina	3	5,3	4,6	6	13,3	33,9	15	7,6	64,5	2	—	4,7	26	26,2	107,7
Palermo	7	42,9	6,4	29	196,8	495,4	3	1,0	4,4	26	1,1	14,1	65	241,8	520,3
Cagliari	1	4,4	0,7	29	55,7	111,1	17	27,1	139,2	11	..	23,6	58	87,2	274,6
<b>ITALIA</b>	<b>386</b>	<b>1.536,0</b>	<b>1.149,1</b>	<b>666</b>	<b>3.077,4</b>	<b>7.745,1</b>	<b>1.141</b>	<b>1.727,8</b>	<b>7.196,6</b>	<b>1.555</b>	<b>164,2</b>	<b>2.955,4</b>	<b>3.748</b>	<b>6.505,4</b>	<b>19.046,2</b>
ANNO 1954															
Torino	21	32,3	25,6	41	185,7	527,0	189	379,9	1.442,4	78	1,7	97,1	329	599,6	2.092,1
Brescia	9	35,0	30,3	12	23,5	55,5	61	110,1	561,7	25	0,3	25,0	107	168,9	672,5
Milano	32	64,1	52,3	65	579,6	1.231,1	246	477,9	2.221,3	313	102,8	1.485,9	656	1.224,4	4.990,6
Trento	5	14,7	13,3	16	39,3	111,7	17	88,7	344,7	28	0,3	38,6	66	143,0	508,3
Venezia	24	87,9	59,2	29	143,9	365,7	114	109,5	537,7	69	1,8	149,6	236	343,1	1.112,2
Trieste	—	—	—	1	12,2	30,0	17	38,4	156,6	13	0,4	23,8	31	51,0	210,4
Genova	16	45,7	38,1	41	101,7	258,5	97	117,4	544,7	75	3,3	119,4	229	268,1	960,7
Bologna	25	113,5	95,3	45	540,8	926,4	161	290,1	1.044,8	116	3,2	151,7	347	947,6	2.218,2
Firenze	35	106,4	90,4	62	262,4	612,5	190	287,5	1.282,5	106	3,5	173,5	393	659,8	2.158,9
Perugia	—	—	—	9	39,5	117,6	22	44,3	148,4	4	0,2	4,2	35	84,0	270,2
Ancona	6	8,6	7,1	31	129,2	328,5	51	58,0	219,4	26	6,3	46,4	114	202,1	601,4
Roma	32	50,5	33,9	57	354,2	704,1	81	150,0	607,5	171	144,1	986,0	341	698,8	2.331,5
L'Aquila	4	21,2	7,4	22	89,0	203,0	9	5,7	22,8	13	0,6	24,6	48	116,5	257,8
Napoli	99	92,1	79,7	55	118,4	275,8	154	166,3	984,5	360	11,4	385,9	668	388,2	1.725,9
Bari	9	13,8	10,6	12	28,0	70,7	18	13,3	117,4	44	2,6	69,6	83	57,7	268,3
Lecce	11	18,6	16,1	30	153,6	292,0	43	45,5	237,9	24	3,3	43,3	108	221,0	589,3
Potenza	3	61,5	59,3	3	4,3	7,8	1	10,1	15,9	9	0,1	2,3	16	76,0	85,3
Catanzaro	7	25,1	19,2	18	22,8	52,0	13	37,1	80,8	29	0,6	33,0	67	85,6	185,0
Reggio di Calabria (sez.)	1	18,3	13,5	1	0,5	1,7	7	1,7	19,1	—	—	—	9	20,5	34,3
Caltanissetta	—	—	—	5	7,3	16,1	—	—	—	4	0,1	0,8	9	7,4	16,9
Catania	6	13,8	6,8	10	11,1	25,9	11	4,3	26,5	25	5,0	33,9	52	34,2	93,1
Messina	—	—	—	12	126,8	269,8	8	3,1	23,1	3	0,1	5,3	23	130,0	298,2
Palermo	11	18,4	12,2	54	151,9	333,6	19	39,2	436,6	63	2,4	59,3	147	211,9	841,7
Cagliari	2	13,5	3,6	18	35,7	77,4	8	18,1	63,1	11	2,0	23,4	39	69,3	167,5
<b>ITALIA</b>	<b>358</b>	<b>855,0</b>	<b>673,9</b>	<b>649</b>	<b>3.161,4</b>	<b>6.894,4</b>	<b>1.537</b>	<b>2.496,2</b>	<b>11.139,4</b>	<b>1.609</b>	<b>296,1</b>	<b>3.982,6</b>	<b>4.153</b>	<b>6.808,7</b>	<b>22.690,3</b>

## TAV. 86 — FALLIMENTI CHIUSI, SECONDO LA QUALITÀ E L'ATTIVITÀ ECONOMICA DEI FALLITI (a)

Anni 1953-1954

A — INDUSTRIA

Ammontare in milioni di lire

DISTRETTI DI CORTE DI APPELLO	DITTE INDIVIDUALI			SOCIETÀ DI FATTO			SOCIETÀ REGOLARI			TOTALE		
	N	Ammontare		N	Ammontare		N	Ammontare		N	Ammontare	
		attivo	passivo		attivo	passivo		attivo	passivo		attivo	passivo
ANNO 1953												
Torino .....	49	61,0	201,0	13	31,6	83,7	10	85,3	192,7	72	177,9	477,4
Brescia .....	13	26,3	79,8	4	43,5	137,3	3	57,5	286,1	20	127,3	503,2
Milano .....	103	181,3	654,7	15	51,7	68,8	68	873,6	2.258,8	186	1.106,6	2.982,3
Trento .....	2	0,5	1,2	—	—	—	—	—	—	2	0,5	1,2
Venezia .....	50	116,7	348,2	6	7,3	20,6	4	4,2	21,6	60	128,2	390,4
Trieste .....	1	0,5	11,2	1	6,4	8,2	1	—	0,1	3	6,9	19,5
Genova .....	39	55,0	229,5	3	1,0	4,1	10	16,0	39,1	52	72,0	272,7
Bologna .....	30	68,3	190,6	7	104,4	197,1	15	28,6	127,9	52	201,3	515,6
Firenze .....	37	66,1	166,6	12	33,0	61,7	9	35,3	105,8	58	134,4	334,1
Perugia .....	2	2,1	5,7	—	—	—	—	—	—	2	2,1	5,7
Ancona .....	18	15,4	32,3	9	36,8	103,9	6	61,4	100,8	33	113,6	237,0
Roma .....	49	559,2	490,0	4	37,6	38,3	20	253,7	481,1	73	850,5	1.009,4
L'Aquila .....	6	40,1	172,2	1	5,4	6,8	1	—	0,3	8	45,5	179,3
Napoli .....	100	38,5	109,9	9	14,3	32,8	22	3,1	41,4	131	55,9	184,1
Bari .....	6	6,5	7,2	—	—	—	2	—	3,5	8	6,5	10,7
Lecce .....	9	85,1	102,0	2	2,2	6,5	—	—	—	11	87,3	108,5
Potenza .....	4	32,0	27,6	—	—	—	—	—	—	4	32,0	27,6
Catanzaro .....	3	3,0	2,5	—	—	—	—	—	—	3	3,0	2,5
Reggio di Calabria (sez.)	—	—	—	—	—	—	—	—	—	—	—	—
Caltanissetta .....	1	1,9	2,2	—	—	—	—	—	—	1	1,9	2,2
Catania .....	10	11,8	24,9	—	—	—	—	—	—	10	11,8	24,9
Messina .....	2	3,2	5,9	—	—	—	3	3,9	21,2	5	7,1	27,1
Palermo .....	12	213,2	453,1	1	0,2	1,3	—	—	—	13	213,4	454,4
Cagliari .....	2	2,8	6,2	1	12,6	48,2	—	—	—	3	15,4	54,4
<b>ITALIA...</b>	<b>548</b>	<b>1.590,5</b>	<b>3.324,5</b>	<b>88</b>	<b>388,0</b>	<b>819,3</b>	<b>174</b>	<b>1422,6</b>	<b>3.680,4</b>	<b>810</b>	<b>3.401,1</b>	<b>7.824,2</b>
ANNO 1954												
Torino .....	70	208,5	683,9	11	7,7	31,6	22	107,1	394,0	103	323,3	1.109,5
Brescia .....	20	48,0	134,4	5	11,1	60,6	4	12,2	151,2	29	71,3	346,2
Milano .....	123	492,1	1.265,7	13	7,2	54,9	74	157,1	996,6	210	656,4	2.317,2
Trento .....	9	11,8	52,7	1	0,1	0,3	6	11,0	28,9	16	22,9	81,9
Venezia .....	45	100,2	291,1	10	12,0	43,8	9	78,4	201,8	64	190,6	536,7
Trieste .....	8	5,1	37,4	1	..	0,2	1	21,8	78,6	10	26,9	116,2
Genova .....	25	48,8	194,7	7	4,5	29,1	13	31,2	103,1	45	84,5	326,9
Bologna .....	40	69,0	250,4	5	9,8	19,7	16	11,6	54,7	61	90,4	324,8
Firenze .....	53	102,8	369,2	21	90,2	281,3	25	70,6	309,2	99	263,6	959,7
Perugia .....	7	47,4	122,8	1	5,0	15,1	—	—	—	8	52,4	137,9
Ancona .....	17	27,8	62,2	9	22,9	44,3	3	9,5	56,8	29	60,2	163,3
Roma .....	38	108,1	224,2	10	95,8	226,2	19	41,0	167,9	67	244,9	618,3
L'Aquila .....	3	41,3	99,2	—	—	—	—	—	—	3	41,3	99,2
Napoli .....	94	104,3	322,6	12	40,0	77,6	36	32,5	207,6	142	176,8	607,8
Bari .....	10	17,9	35,1	3	9,5	17,0	4	0,2	6,2	17	27,6	58,3
Lecce .....	15	38,0	127,4	5	74,6	106,3	—	—	—	20	112,6	233,7
Potenza .....	4	15,8	22,4	1	55,3	53,3	—	—	—	5	71,1	75,7
Catanzaro .....	5	4,5	20,9	—	—	—	2	6,4	10,9	7	10,9	31,8
Reggio di Calabria (sez.)	1	0,2	4,3	—	—	—	—	—	—	1	0,2	4,3
Caltanissetta .....	—	—	—	—	—	—	1	..	0,1	1	..	0,1
Catania .....	6	3,0	3,7	—	—	—	1	—	2,1	7	3,0	5,8
Messina .....	3	28,9	41,6	1	7,8	14,1	1	0,9	1,5	5	37,6	57,2
Palermo .....	11	21,7	35,6	1	23,7	41,1	2	—	5,9	14	45,4	82,6
Cagliari .....	3	2,5	8,8	—	—	—	—	—	—	3	2,5	8,8
<b>ITALIA...</b>	<b>610</b>	<b>1.547,7</b>	<b>4.410,3</b>	<b>117</b>	<b>477,2</b>	<b>1.116,5</b>	<b>239</b>	<b>591,5</b>	<b>2.777,1</b>	<b>966</b>	<b>2.616,4</b>	<b>8.303,9</b>

(a) Esclusi i fallimenti revocati e quelli chiusi per mancanza di massa passiva.



Segue TAV. 86 — FALLIMENTI CHIUSI, SECONDO LA QUALITÀ E L'ATTIVITÀ ECONOMICA DEI FALLITI  
Anni 1953-1954

## B — COMMERCIO E SERVIZI VARI

Ammontare in milioni di lire

DISTRETTI DI CORTE DI APPELLO	DITTE INDIVIDUALI			SOCIETÀ DI FATTO			SOCIETÀ REGOLARI			TOTALE		
	N	Ammontare		N	Ammontare		N	Ammontare		N	Ammontare	
		attivo	passivo		attivo	passivo		attivo	passivo		attivo	passivo
Torino .....	165	177,4	622,7	21	48,2	122,4	13	19,9	104,5	199	245,5	849,6
Brescia .....	55	38,5	147,9	4	5,5	25,3	6	16,4	23,0	65	60,4	196,2
Milano .....	235	171,2	826,9	24	16,3	113,2	75	162,2	703,6	334	349,7	1.643,7
Trento .....	23	12,2	47,6	—	—	—	1	—	2,0	24	12,2	49,6
Venezia .....	134	106,6	420,5	17	19,5	51,8	5	10,1	42,3	156	136,2	514,6
Trieste .....	24	8,3	40,7	—	—	—	2	10,3	43,8	26	18,6	84,5
Genova .....	152	147,3	587,3	31	22,5	132,5	17	7,8	64,4	200	177,6	784,2
Bologna .....	134	100,1	345,1	17	47,5	72,2	5	6,4	32,2	156	154,0	449,5
Firenze .....	162	160,9	468,4	26	33,2	74,6	15	47,4	103,8	203	241,5	646,8
Perugia .....	27	17,7	62,0	5	47,3	127,0	3	4,8	9,5	35	69,8	198,5
Ancona .....	38	49,0	161,2	9	36,2	73,6	5	7,6	27,9	52	92,8	262,7
Roma .....	227	105,3	413,0	41	46,2	179,5	27	87,7	243,6	295	239,2	836,1
L'Aquila .....	35	56,6	192,7	7	2,8	11,3	1	0,4	7,5	43	59,8	211,5
Napoli .....	511	293,1	955,7	69	117,7	464,8	20	2,3	49,1	600	413,1	1.469,6
Bari .....	55	92,6	211,0	4	7,0	31,8	1	—	—	60	99,6	242,8
Lecce .....	76	39,0	180,1	23	33,3	90,1	—	—	—	99	72,3	270,2
Potenza .....	11	2,2	8,8	1	0,1	0,4	—	—	—	12	2,3	9,2
Catanzaro .....	59	10,4	73,3	5	2,1	20,4	—	—	—	64	12,5	93,7
Reggio di Calabria (sez.)	—	—	—	—	—	—	—	—	—	—	—	—
Caltanissetta .....	5	3,9	5,7	—	—	—	—	—	—	5	3,9	5,7
Catania .....	48	89,2	161,3	2	20,0	58,9	—	—	—	50	109,2	220,2
Messina .....	20	14,2	64,8	1	4,8	15,8	—	0,1	—	21	19,1	80,6
Palermo .....	41	21,2	53,4	10	6,5	11,8	—	—	—	51	27,7	65,2
Cagliari .....	52	59,4	202,7	1	—	0,9	—	—	—	53	59,4	203,6
<b>ITALIA...</b>	<b>2.269</b>	<b>1.776,3</b>	<b>6.252,8</b>	<b>318</b>	<b>516,7</b>	<b>1.678,3</b>	<b>196</b>	<b>383,4</b>	<b>1.457,2</b>	<b>2.803</b>	<b>2.676,4</b>	<b>9.388,3</b>

## ANNO 1954

Torino .....	168	167,9	607,8	29	65,6	182,1	17	34,8	167,7	214	268,3	957,6
Milano .....	57	66,9	199,6	10	13,4	34,8	4	5,3	63,9	71	85,6	298,3
Brescia .....	291	279,8	1.285,4	30	69,5	317,8	107	187,6	932,8	428	536,9	2.536,0
Trento .....	31	17,7	79,3	3	3,5	5,8	7	92,7	323,3	41	113,9	408,4
Venezia .....	147	112,2	470,5	7	5,4	46,4	6	1,3	10,6	160	118,9	527,5
Trieste .....	13	16,3	51,1	3	5,4	10,4	4	2,4	30,6	20	24,1	92,1
Genova .....	135	96,5	327,4	26	56,1	188,0	11	15,0	59,8	172	167,6	575,2
Bologna .....	207	521,5	1.153,1	44	123,0	331,1	13	168,5	317,1	264	813,0	1.801,3
Firenze .....	199	209,7	599,2	53	56,1	245,9	23	96,3	277,5	275	362,1	1.122,6
Perugia .....	25	31,3	129,9	—	—	—	1	0,1	0,8	26	31,4	130,7
Ancona .....	63	87,9	306,1	10	26,5	55,5	5	14,2	54,6	78	128,6	416,2
Roma .....	190	189,2	586,8	34	69,0	224,1	31	170,2	829,1	255	428,4	1.640,0
L'Aquila .....	35	39,3	113,8	8	27,8	27,4	1	8,1	14,5	44	75,2	155,7
Napoli .....	376	133,8	726,2	78	65,7	221,0	49	6,1	144,2	503	205,6	1.091,4
Bari .....	48	12,7	82,4	14	17,4	125,4	—	—	—	62	30,1	207,8
Lecce .....	65	62,0	236,8	17	42,1	104,5	1	2,4	4,2	83	106,5	345,5
Potenza .....	10	4,5	9,4	1	0,4	0,2	—	—	—	11	4,9	9,6
Catanzaro .....	51	54,0	127,1	6	20,6	23,6	—	—	—	57	74,6	150,7
Reggio di Calabria (sez.)	6	19,5	22,6	2	0,8	7,4	—	—	—	8	20,3	30,0
Caltanissetta .....	7	5,6	14,3	1	1,8	2,5	—	—	—	8	7,4	16,8
Catania .....	36	26,1	73,7	5	3,6	7,0	—	—	—	41	29,7	89,7
Messina .....	15	70,5	194,5	3	21,9	46,5	—	—	—	18	92,4	241,0
Palermo .....	103	114,0	415,7	27	47,3	124,0	1	—	1,4	131	161,3	541,1
Cagliari .....	31	59,1	138,2	1	1,7	2,3	1	4,0	11,9	33	64,8	152,4
<b>ITALIA...</b>	<b>2.309</b>	<b>2.398,0</b>	<b>7.950,9</b>	<b>412</b>	<b>744,6</b>	<b>2.333,7</b>	<b>282</b>	<b>809,0</b>	<b>3.244,0</b>	<b>3.003</b>	<b>3.951,6</b>	<b>13.528,6</b>

Segue TAV. 86 - FALLIMENTI CHIUSI, SECONDO LA QUALITÀ E L'ATTIVITÀ ECONOMICA DEI FALLITI

Anni 1953-1954

## C - ALTRE ATTIVITÀ

Ammontare in milioni di lire

DISTRETTI DI CORTE DI APPELLO	DITTE INDIVIDUALI			SOCIETÀ DI FATTO			SOCIETÀ REGOLARI			TOTALE		
	N	Ammontare		N	Ammontare		N	Ammontare		N	Ammontare	
		attivo	passivo		attivo	passivo		attivo	passivo		attivo	passivo
ANNO 1953												
Torino .....	5	6,3	18,6	3	23,6	94,1	—	—	—	8	29,9	112,8
Brescia .....	2	4,9	12,6	1	5,0	12,2	—	—	—	3	9,9	24,6
Milano .....	3	1,5	4,5	1	268,8	1.372,7	4	3,9	25,4	8	274,2	1.402,3
Trento .....	4	1,4	5,7	1	1,2	3,6	—	—	—	5	2,6	9,7
Venezia .....	7	10,0	13,7	1	1,1	1,7	2	1,5	5,3	10	12,6	20,9
Trieste .....	1	0,2	2,1	—	—	—	2	4,3	5,8	3	4,5	7,2
Genova .....	8	3,3	19,7	—	—	—	2	0,2	10,5	10	3,5	30,3
Bologna .....	9	6,8	19,9	4	9,5	19,3	2	0,1	2,1	15	16,4	41,5
Firenze .....	5	1,1	3,6	1	8,8	26,6	1	1,4	5,3	7	11,3	35,6
Perugia .....	1	4,8	16,6	—	—	—	—	—	—	1	4,8	16,7
Ancona .....	3	3,4	7,9	2	8,1	13,8	—	—	—	5	11,5	21,8
Roma .....	9	14,8	30,0	—	—	—	3	0,8	9,8	12	15,6	39,6
L'Aquila .....	3	1,1	1,3	2	1,5	14,3	—	—	—	5	2,6	15,3
Napoli .....	29	9,0	20,5	2	0,8	0,8	4	3,8	11,0	35	13,6	32,1
Bari .....	1	—	0,1	—	—	—	—	—	—	1	—	0,
Lecce .....	1	1,0	1,3	1	0,6	2,8	—	—	—	2	1,6	4,1
Potenza .....	—	—	—	—	—	—	—	—	—	—	—	—
Catanzaro .....	—	—	—	—	—	—	—	—	—	—	—	—
Reggio di Calabria (sez.)	—	—	—	—	—	—	—	—	—	—	—	—
Caltanissetta .....	—	—	—	—	—	—	—	—	—	—	—	—
Catania .....	1	0,2	0,4	—	—	—	1	—	0,8	2	0,2	1,2
Messina .....	—	—	—	—	—	—	—	—	—	—	—	—
Palermo .....	1	0,7	0,7	—	—	—	—	—	—	1	0,7	0,7
Cagliari .....	2	12,4	16,6	—	—	—	—	—	—	2	12,4	16,6
<b>ITALIA...</b>	<b>95</b>	<b>82,9</b>	<b>195,8</b>	<b>19</b>	<b>329,0</b>	<b>1.561,9</b>	<b>21</b>	<b>16,0</b>	<b>76,0</b>	<b>135</b>	<b>427,9</b>	<b>1.833,7</b>
ANNO 1954												
Torino .....	11	5,0	22,4	—	—	—	1	3,0	2,6	12	8,0	25,0
Brescia .....	4	9,7	20,0	1	2,0	6,8	2	0,3	1,2	7	12,0	28,0
Milano .....	11	23,2	69,4	1	0,5	7,3	6	7,4	60,7	18	31,1	137,4
Trento .....	8	6,2	17,1	—	—	—	1	—	0,9	9	6,2	18,0
Venezia .....	5	28,6	25,6	1	0,4	0,6	6	4,6	21,8	12	33,6	48,0
Trieste .....	—	—	—	—	—	—	1	—	2,1	1	—	2,1
Genova .....	6	11,1	31,6	2	1,6	8,5	4	3,3	18,5	12	16,0	58,6
Bologna .....	14	36,2	57,6	5	7,9	29,2	3	0,1	5,3	22	44,2	92,1
Firenze .....	10	5,5	8,6	3	2,8	6,3	6	25,8	61,7	19	34,1	76,6
Perugia .....	1	0,2	1,6	—	—	—	—	—	—	1	0,2	1,6
Ancona .....	7	13,3	21,9	—	—	—	—	—	—	7	13,3	21,9
Roma .....	9	21,7	37,4	3	1,2	6,3	7	2,6	29,5	19	25,5	73,2
L'Aquila .....	—	—	—	—	—	—	1	—	2,9	1	—	2,9
Napoli .....	17	4,9	15,0	2	—	1,2	4	0,9	10,5	23	5,8	26,7
Bari .....	4	—	2,2	—	—	—	—	—	—	4	—	2,2
Lecce .....	4	0,8	8,2	1	1,1	1,9	—	—	—	5	1,9	10,1
Potenza .....	—	—	—	—	—	—	—	—	—	—	—	—
Catanzaro .....	3	0,1	2,5	—	—	—	—	—	—	3	0,1	2,5
Reggio di Calabria (sez.)	—	—	—	—	—	—	—	—	—	—	—	—
Caltanissetta .....	—	—	—	—	—	—	—	—	—	—	—	—
Catania .....	3	1,5	6,3	1	—	0,3	—	—	—	4	1,5	6,6
Messina .....	—	—	—	—	—	—	—	—	—	—	—	—
Palermo .....	1	0,2	1,0	—	—	—	1	5,0	217,0	2	5,2	218,0
Cagliari .....	2	2,0	5,6	—	—	—	1	—	0,7	3	2,0	6,3
<b>ITALIA...</b>	<b>120</b>	<b>170,2</b>	<b>354,0</b>	<b>20</b>	<b>17,5</b>	<b>68,4</b>	<b>44</b>	<b>53,0</b>	<b>435,4</b>	<b>184</b>	<b>240,7</b>	<b>857,8</b>

## Segue TAV. 86 — FALLIMENTI CHIUSI, SECONDO LA QUALITÀ E L'ATTIVITÀ ECONOMICA DEI FALLITI

Anni 1953-1954

D — TOTALE

Ammontare in milioni di lire

DISTRETTI DI CORTE DI APPELLO	DITTE INDIVIDUALI			SOCIETÀ DI FATTO			SOCIETÀ REGOLARI			TOTALE		
	N	Ammontare		N	Ammontare		N	Ammontare		N	Ammontare	
		attivo	passivo		attivo	passivo		attivo	passivo		attivo	passivo
ANNO 1953												
Torino .....	219	244,7	842,3	37	103,4	300,2	23	105,2	297,2	279	453,3	1.439,7
Brescia .....	70	69,7	240,3	9	54,0	174,8	9	73,9	309,1	88	197,6	724,2
Milano .....	341	354,0	1.486,1	40	336,8	1.554,7	147	1.039,7	2.987,8	528	1.730,5	6.028,6
Trento .....	29	14,1	54,5	1	1,2	3,6	1	...	2,0	31	15,3	60,1
Venezia .....	191	233,3	782,4	24	27,9	74,1	11	15,8	69,2	226	277,0	925,7
Trieste .....	26	9,0	54,0	1	6,4	8,2	5	14,6	49,7	32	30,0	111,9
Genova .....	199	205,6	836,5	34	23,5	136,6	29	24,0	114,0	262	253,1	1.087,1
Bologna .....	173	175,2	555,6	28	161,4	288,6	22	35,1	162,2	223	371,7	1.006,4
Firenze .....	204	228,1	638,6	39	75,0	162,9	25	84,1	214,9	268	387,2	1.016,4
Perugia .....	30	24,6	84,3	5	47,3	127,0	3	4,8	9,5	38	76,7	220,8
Ancona .....	59	67,8	201,4	20	81,1	191,3	11	69,0	128,7	90	217,9	521,4
Roma .....	285	679,3	933,0	45	83,8	217,8	50	342,2	734,5	380	1.105,3	1.885,3
L'Aquila .....	44	97,8	366,2	10	9,7	32,4	2	0,4	7,8	56	107,9	406,4
Napoli .....	640	340,6	1.086,1	80	132,8	498,4	46	9,2	101,5	766	482,6	1.686,0
Bari .....	62	99,1	218,3	4	7,0	31,8	3	...	3,5	69	106,1	253,6
Lecce .....	86	125,1	283,4	26	36,1	99,4	...	...	...	112	161,2	382,8
Potenza .....	15	34,2	36,4	1	0,1	0,4	...	...	...	16	34,3	36,8
Catanzaro .....	62	13,4	75,8	5	2,1	20,4	...	...	...	67	15,5	96,2
Reggio di Calabria (sez.)	...	...	...	...	...	...	...	...	...	...	...	...
Caltanissetta .....	6	5,8	7,9	...	...	...	...	...	...	6	5,8	7,9
Catania .....	59	101,2	186,6	2	20,0	58,9	1	...	0,8	62	121,2	246,3
Messina .....	22	17,4	70,7	1	4,8	15,8	3	4,0	21,2	26	26,2	107,7
Palermo .....	54	235,1	507,2	11	6,7	13,1	...	...	...	65	241,8	520,3
Cagliari .....	56	74,6	225,5	2	12,6	49,1	...	...	...	58	87,2	274,6
<b>ITALIA...</b>	<b>2.932</b>	<b>3.449,7</b>	<b>9.773,1</b>	<b>425</b>	<b>1.233,7</b>	<b>4.059,5</b>	<b>391</b>	<b>1.822,0</b>	<b>5.213,6</b>	<b>3.748</b>	<b>6.505,4</b>	<b>19.046,2</b>
ANNO 1954												
Torino .....	249	381,4	1.314,1	40	73,3	213,7	40	144,9	564,3	329	599,6	2.092,1
Brescia .....	81	124,6	354,0	16	26,5	102,2	10	17,8	216,3	107	168,9	672,5
Milano .....	425	795,1	2.620,5	44	77,2	380,0	187	352,1	1.990,1	656	1.224,4	4.990,6
Trento .....	48	35,7	149,1	4	3,6	6,1	14	103,7	353,1	66	143,0	508,3
Venezia .....	197	241,0	787,2	18	17,8	90,8	21	84,3	234,2	236	343,1	1.112,2
Trieste .....	21	21,4	88,5	4	5,4	10,6	6	24,2	111,3	31	51,0	210,4
Genova .....	166	156,4	553,7	35	62,2	225,6	28	49,5	181,4	229	268,1	960,7
Bologna .....	261	626,7	1.461,1	54	140,7	380,0	32	180,2	377,1	347	947,6	2.218,2
Firenze .....	262	318,0	977,0	77	149,1	533,5	54	192,7	648,4	393	659,8	2.158,9
Perugia .....	33	78,9	254,3	1	5,0	15,1	1	0,1	0,8	35	84,0	270,2
Ancona .....	87	129,0	390,2	19	49,4	99,8	8	23,7	111,4	114	202,1	601,4
Roma .....	237	319,0	848,4	47	166,0	456,6	57	213,8	1.026,5	341	698,8	2.331,5
L'Aquila .....	38	80,6	213,0	8	27,8	27,4	2	8,1	17,4	48	116,5	257,8
Napoli .....	487	243,0	1.063,8	92	105,7	299,8	89	39,5	362,3	668	388,2	1.725,9
Bari .....	62	30,6	119,7	17	26,9	142,4	4	0,2	6,2	83	57,7	268,3
Lecce .....	84	100,8	372,4	23	117,8	212,7	1	2,4	4,2	108	221,0	589,3
Potenza .....	14	20,3	31,8	2	55,7	53,5	...	...	...	16	76,0	85,3
Catanzaro .....	59	58,6	150,5	6	20,6	23,6	2	6,4	10,9	67	85,6	185,0
Reggio di Calabria (sez.)	7	19,7	26,9	2	0,8	7,4	...	...	...	9	20,5	34,3
Caltanissetta .....	7	5,6	14,3	1	1,8	2,5	1	...	0,1	9	7,4	16,9
Catania .....	45	30,6	83,7	6	3,6	7,3	1	...	2,1	52	34,2	93,1
Messina .....	18	99,4	236,1	4	29,7	60,6	1	0,9	1,5	23	130,0	298,2
Palermo .....	115	135,9	452,3	28	71,0	165,1	4	5,0	224,3	147	211,9	841,7
Cagliari .....	36	63,6	152,6	1	1,7	2,3	2	4,0	12,6	39	69,3	167,5
<b>ITALIA...</b>	<b>3.039</b>	<b>4.115,9</b>	<b>12.715,2</b>	<b>549</b>	<b>1.239,3</b>	<b>3.518,6</b>	<b>565</b>	<b>1.453,5</b>	<b>6.456,5</b>	<b>4.153</b>	<b>6.808,7</b>	<b>22.690,3</b>

TAV. 87 — FALLIMENTI CHIUSI. SECONDO IL MODO DI CHIUSURA, IL RITO, LA DURATA DELLA PROCEDURA E IL NUMERO DEI CREDITORI AMMESSI

Anni 1953-1954

A — PAGAMENTO INTEGRALE

DISTRETTI DI CORTE DI APPELLO	TOTALE	RITO		DURATA					CREDITORI AMMESSI				
		ordi- nario	som- mario	fino a 6 mesi	da 6 mesi a 1 anno	da 1 anno a 2 anni	da 2 anni a 3 anni	oltre 3 anni	fino a 10	da 11 a 30	da 31 a 50	da 51 a 100	oltre 100
ANNO 1953													
Torino .....	30	30	—	8	6	8	6	2	21	8	—	1	—
Brescia .....	5	5	—	—	3	2	—	—	3	1	1	—	—
Milano .....	46	42	4	6	10	14	8	8	38	7	—	—	1
Trento .....	1	1	—	—	—	—	—	—	1	—	—	—	—
Venezia .....	8	8	—	1	2	2	3	—	6	2	—	—	—
Trieste .....	1	1	—	—	—	1	—	—	1	—	—	—	—
Genova .....	21	21	—	3	3	12	—	3	16	4	1	—	—
Bologna .....	16	16	—	2	4	7	—	3	10	5	1	—	—
Firenze .....	35	35	—	6	13	10	1	5	23	8	2	1	1
Perugia .....	1	1	—	1	—	—	—	—	1	—	—	—	—
Ancona .....	8	8	—	1	—	5	—	2	3	4	—	1	—
Roma .....	56	55	1	11	13	18	10	4	46	8	1	—	1
L'Aquila .....	4	4	—	—	2	1	—	—	2	2	—	—	—
Napoli .....	103	103	—	9	14	22	25	33	96	7	—	—	—
Bari .....	6	6	—	1	1	2	1	1	3	2	—	1	—
Lecce .....	13	13	—	1	6	3	1	2	8	3	1	1	—
Potenza .....	3	3	—	—	1	1	—	—	1	2	—	—	—
Catanzaro .....	6	6	—	—	1	4	—	1	6	—	—	—	—
Reggio di Cal. (sez.)	—	—	—	—	—	—	—	—	—	—	—	—	—
Caltanissetta .....	1	1	—	—	—	—	—	1	—	1	—	—	—
Catania .....	11	11	—	1	5	4	1	—	7	3	1	—	—
Messina .....	3	3	—	—	1	2	—	—	1	2	—	—	—
Palermo .....	7	7	—	3	2	2	—	—	5	1	1	—	—
Cagliari .....	1	1	—	—	—	—	1	—	1	—	—	—	—
<b>ITALIA...</b>	<b>386</b>	<b>381</b>	<b>5</b>	<b>54</b>	<b>87</b>	<b>120</b>	<b>57</b>	<b>68</b>	<b>299</b>	<b>70</b>	<b>9</b>	<b>5</b>	<b>3</b>
ANNO 1954													
Torino .....	21	18	3	2	5	2	6	6	11	9	1	—	—
Brescia .....	9	8	1	1	2	4	1	1	3	5	1	—	—
Milano .....	32	26	6	3	7	14	4	4	27	4	—	1	—
Trento .....	5	5	—	—	1	1	2	1	4	1	—	—	—
Venezia .....	24	21	3	5	5	5	4	5	17	5	1	1	—
Trieste .....	—	—	—	—	—	—	—	—	—	—	—	—	—
Genova .....	16	14	2	2	5	3	2	4	9	5	2	—	—
Bologna .....	25	22	3	4	6	6	6	3	14	8	2	1	—
Firenze .....	35	26	9	9	7	7	9	3	21	11	1	2	—
Perugia .....	—	—	—	—	—	—	—	—	—	—	—	—	—
Ancona .....	6	5	1	1	1	1	1	2	2	2	1	1	—
Roma .....	32	30	2	5	9	7	5	6	27	5	—	—	—
L'Aquila .....	4	3	1	1	—	1	—	2	2	1	1	—	—
Napoli .....	99	25	74	14	15	20	16	34	84	14	1	—	—
Bari .....	9	7	2	2	—	—	5	2	7	2	—	—	—
Lecce .....	11	9	2	2	—	—	6	3	8	1	2	—	—
Potenza .....	3	2	1	1	1	1	—	—	1	1	1	—	—
Catanzaro .....	7	6	1	1	2	1	—	3	6	—	—	1	—
Reggio di Cal. (sez.)	1	1	—	—	—	—	1	—	—	1	—	—	—
Caltanissetta .....	—	—	—	—	—	—	—	—	—	—	—	—	—
Catania .....	6	6	—	—	—	1	4	1	5	1	—	—	—
Messina .....	—	—	—	—	—	—	—	—	—	—	—	—	—
Palermo .....	11	11	—	4	5	2	—	—	8	3	—	—	—
Cagliari .....	2	2	—	1	—	—	—	1	—	2	—	—	—
<b>ITALIA...</b>	<b>358</b>	<b>247</b>	<b>111</b>	<b>58</b>	<b>71</b>	<b>76</b>	<b>72</b>	<b>81</b>	<b>256</b>	<b>81</b>	<b>14</b>	<b>7</b>	<b>—</b>

*Segue Tav. 87 — FALLIMENTI CHIUSI, SECONDO IL MODO DI CHIUSURA, IL RITO, LA DURATA DELLA PROCEDURA E IL NUMERO DEI CREDITORI AMMESSI*

Anni 1953-1954

B — CONCORDATO

DISTRETTI DI CORTE DI APPELLO	TOTALE	RITO		DURATA					CREDITORI AMMESSI				
		ordi- nario	som- mario	fino a 6 mesi	da 6 mesi a 1 anno	da 1 anno a 2 anni	da 2 anni a 3 anni	oltre 3 anni	fino a 10	da 11 a 30	da 31 a 50	da 51 a 100	oltre 100
ANNO 1953													
Torino.....	48	45	3	7	12	18	8	3	13	22	6	7	—
Brescia.....	16	16	—	—	2	9	2	3	2	9	3	—	2
Milano.....	67	67	—	2	13	31	12	9	16	31	9	8	3
Trento.....	2	2	—	—	—	—	1	1	1	1	—	—	—
Venezia.....	54	54	—	—	13	19	10	12	18	20	11	4	1
Trieste.....	8	8	—	—	2	4	1	1	3	2	1	2	—
Genova.....	49	49	—	6	13	12	7	11	14	16	11	7	1
Bologna.....	51	51	—	—	10	30	8	3	12	19	11	7	2
Firenze.....	59	56	3	6	14	25	11	3	23	18	10	6	2
Perugia.....	14	14	—	4	4	5	1	—	3	4	3	4	—
Ancona.....	28	28	—	5	10	8	4	1	5	9	9	4	1
Roma.....	55	54	1	3	9	22	13	8	16	27	5	6	1
L'Aquila.....	20	20	—	2	8	4	3	3	1	8	5	6	—
Napoli.....	63	63	—	2	8	25	19	9	22	25	9	4	3
Bari.....	13	12	1	—	1	6	4	2	7	4	—	1	1
Lecce.....	24	23	1	—	7	12	3	2	11	9	2	1	1
Potenza.....	3	3	—	—	1	1	—	1	—	3	—	—	—
Catanzaro.....	8	8	—	—	1	3	3	1	3	4	1	—	—
Reggio di Cal. (sez.)	—	—	—	—	—	—	—	—	—	—	—	—	—
Caltanissetta.....	4	4	—	—	—	3	1	—	1	2	1	—	—
Catania.....	16	16	—	1	8	3	3	1	2	9	1	3	1
Messina.....	6	6	—	1	1	2	—	2	—	2	3	—	1
Palermo.....	29	29	—	2	7	11	6	3	9	14	3	2	1
Cagliari.....	29	29	—	2	7	16	3	1	8	12	4	4	1
ITALIA...	666	657	9	43	151	269	123	80	190	270	108	76	22
ANNO 1954													
Torino.....	41	37	4	5	12	13	6	5	5	22	6	8	—
Brescia.....	12	12	—	1	3	2	4	2	—	9	1	2	—
Milano.....	65	51	14	9	16	19	12	9	23	23	10	4	5
Trento.....	16	15	1	1	4	—	8	3	4	6	3	3	—
Venezia.....	29	25	4	1	5	9	7	7	3	12	9	2	3
Trieste.....	1	1	—	—	1	—	—	—	—	1	—	—	—
Genova.....	41	36	5	3	7	12	9	10	8	23	5	5	—
Bologna.....	45	43	2	—	12	11	12	10	5	20	9	6	5
Firenze.....	62	47	15	12	9	21	9	11	10	27	12	9	4
Perugia.....	9	9	—	—	3	3	2	1	—	5	3	1	—
Ancona.....	31	31	—	1	5	13	6	6	3	12	8	6	2
Roma.....	57	55	2	3	10	16	12	16	16	26	6	4	5
L'Aquila.....	22	20	2	1	7	5	6	3	3	6	9	3	1
Napoli.....	55	36	19	2	6	13	14	20	20	22	10	3	—
Bari.....	12	8	4	1	2	2	4	3	6	3	2	1	—
Lecce.....	30	20	10	1	6	14	6	3	4	13	8	4	1
Potenza.....	3	3	—	—	—	1	—	2	—	3	—	—	—
Catanzaro.....	18	14	4	1	10	2	2	3	1	10	7	—	—
Reggio di Cal. (sez.)	1	1	—	—	—	1	—	—	—	1	—	—	—
Caltanissetta.....	5	5	—	—	1	—	2	2	—	4	1	—	—
Catania.....	10	7	3	4	2	1	1	2	2	7	—	1	—
Messina.....	12	12	—	2	5	3	2	—	3	2	5	2	—
Palermo.....	54	54	—	4	20	16	5	9	10	25	9	10	—
Cagliari.....	18	14	4	—	9	4	3	2	5	7	6	—	—
ITALIA...	649	556	93	52	155	181	132	129	131	289	129	74	26

Segue TAV. 87 — FALLIMENTI CHIUSI, SECONDO IL MODO DI CHIUSURA, IL RITO, LA DURATA DELLA PROCEDURA E IL NUMERO DEI CREDITORI AMMESSI

Anni 1953-1954

## C — LIQUIDAZIONE E RIPARTIZIONE DELL'ATTIVO

DISTRETTI DI CORTE DI APPELLO	TOTALE	RITO		DURATA					CREDITORI AMMESSI				
		ordi- nario	som- mario	fino a 6 mesi	da 6 mesi a 1 anno	da 1 anno a 2 anni	da 2 anni a 3 anni	oltre 3 anni	fino a 10	da 11 a 30	da 31 a 50	da 51 a 100	oltre 100
ANNO 1953													
Torino.....	123	123	—	5	25	39	28	26	36	55	17	11	4
Brescia.....	52	52	—	—	12	19	12	9	9	26	11	3	3
Milano.....	163	162	1	2	18	55	41	47	39	90	14	16	4
Trento.....	11	11	—	—	2	6	2	1	5	5	1	—	—
Venezia.....	92	91	1	1	5	43	18	25	24	38	14	13	3
Trieste.....	7	7	—	—	1	4	—	2	2	3	1	1	—
Genova.....	90	90	—	6	14	38	18	14	19	40	18	8	5
Bologna.....	87	87	—	—	6	40	23	18	18	36	18	12	3
Firenze.....	102	101	1	2	16	39	21	24	25	46	18	12	1
Perugia.....	16	16	—	—	—	3	7	6	2	11	3	—	—
Ancona.....	31	31	—	—	—	16	11	4	4	13	8	5	1
Roma.....	63	63	—	1	5	21	23	13	19	23	11	7	3
L'Aquila.....	15	15	—	—	3	5	6	1	4	8	1	2	—
Napoli.....	174	171	3	5	15	51	41	62	96	57	8	10	3
Bari.....	9	9	—	—	1	1	3	4	4	4	1	—	—
Lecce.....	45	45	—	—	5	16	13	11	10	25	7	3	—
Potenza.....	2	2	—	—	—	—	—	2	—	2	—	—	—
Catanzaro.....	15	15	—	—	—	5	3	7	7	8	—	—	—
Reggio di Cal. (sez.)	—	—	—	—	—	—	—	—	—	—	—	—	—
Caltanissetta.....	—	—	—	—	—	—	—	—	—	—	—	—	—
Catania.....	9	9	—	—	1	2	3	3	3	4	2	—	—
Messina.....	15	15	—	—	—	11	3	1	3	9	2	1	—
Palermo.....	3	3	—	—	1	—	—	2	—	3	—	—	—
Cagliari.....	17	17	—	1	1	5	8	2	5	7	2	2	1
<b>ITALIA...</b>	<b>1.141</b>	<b>1.135</b>	<b>6</b>	<b>23</b>	<b>131</b>	<b>419</b>	<b>284</b>	<b>284</b>	<b>334</b>	<b>513</b>	<b>157</b>	<b>106</b>	<b>31</b>
ANNO 1954													
Torino.....	189	172	17	4	18	62	38	67	46	88	28	22	5
Brescia.....	61	58	3	1	5	16	22	17	19	25	7	8	2
Milano.....	246	229	17	4	34	90	46	72	77	97	28	39	5
Trento.....	17	17	—	1	—	5	5	6	4	7	5	—	1
Venezia.....	114	108	6	3	12	33	26	40	31	45	29	6	3
Trieste.....	17	17	—	—	—	4	5	8	2	7	5	2	1
Genova.....	97	92	5	7	9	29	26	26	13	51	21	11	1
Bologna.....	161	152	9	4	21	47	43	46	29	83	26	19	4
Firenze.....	190	157	33	10	17	40	45	78	34	96	29	26	5
Perugia.....	22	22	—	—	1	8	11	2	3	9	6	2	2
Ancona.....	51	49	2	1	2	12	19	17	7	30	10	2	2
Roma.....	81	79	2	1	5	32	25	18	28	36	4	9	4
L'Aquila.....	9	9	—	—	1	1	1	6	2	4	2	1	—
Napoli.....	154	111	43	2	9	34	35	74	61	61	24	8	—
Bari.....	18	14	4	—	—	6	5	7	7	6	3	2	—
Lecce.....	43	41	2	—	—	11	12	20	9	23	8	3	—
Potenza.....	1	1	—	—	1	—	—	—	—	—	1	—	—
Catanzaro.....	13	12	1	—	—	2	1	10	1	7	2	3	—
Reggio di Cal. (sez.)	7	7	—	—	—	4	—	3	1	4	1	1	—
Caltanissetta.....	—	—	—	—	—	—	—	—	—	—	—	—	—
Catania.....	11	10	1	—	1	4	2	4	2	6	3	—	—
Messina.....	8	8	—	—	—	2	3	3	1	6	1	—	—
Palermo.....	19	19	—	—	2	5	3	9	3	10	3	—	3
Cagliari.....	8	6	2	—	1	2	2	3	1	3	2	2	—
<b>ITALIA...</b>	<b>1.537</b>	<b>1.390</b>	<b>147</b>	<b>33</b>	<b>139</b>	<b>449</b>	<b>375</b>	<b>536</b>	<b>381</b>	<b>704</b>	<b>248</b>	<b>166</b>	<b>38</b>

Segue TAV. 87 — FALLIMENTI CHIUSI, SECONDO IL MODO DI CHIUSURA, IL RITO, LA DURATA DELLA PROCEDURA E IL NUMERO DEI CREDITORI AMMESSI

Anni 1953-1954

D — INSUFFICIENZA O MANCANZA DI ATTIVO

DISTRETTI DI CORTE DI APPELLO	TOTALE	RITO		DURATA					CREDITORI AMMESSI				
		ordi- nario	som- mario	fino a 6 mesi	da 6 mesi a 1 anno	da 1 anno a 2 anni	da 2 anni a 3 anni	oltre 3 anni	fino a 10	da 11 a 30	da 31 a 50	da 51 a 100	oltre 100
Torino .....	78	75	3	7	19	19	12	21	67	11	—	—	—
Brescia .....	15	15	—	1	2	8	3	1	9	5	—	—	1
Milano .....	252	237	15	30	57	69	41	55	151	68	21	11	1
Trento .....	17	17	—	2	—	10	2	3	12	4	—	1	—
Venezia .....	72	70	2	12	12	23	15	10	57	12	3	—	—
Trieste .....	16	16	—	—	4	5	4	3	11	5	—	—	—
Genova .....	102	102	—	24	20	16	22	20	59	34	3	6	—
Bologna .....	69	59	10	11	17	22	13	6	52	13	2	2	—
Firenze .....	72	66	6	16	16	18	15	7	51	19	2	—	—
Perugia .....	7	7	—	1	1	3	—	2	4	3	—	—	—
Ancona .....	23	23	—	3	5	7	2	6	10	13	—	—	—
Roma .....	206	203	3	24	49	65	36	32	171	29	2	3	1
L'Aquila .....	17	17	—	1	1	7	2	6	10	4	2	1	—
Napoli .....	426	420	6	43	65	125	88	105	377	45	4	—	—
Bari .....	41	40	1	3	6	13	9	10	34	7	—	—	—
Lecce .....	30	30	—	1	3	16	4	6	18	11	—	1	—
Potenza .....	8	5	3	1	2	—	—	5	7	1	—	—	—
Catanzaro .....	38	37	1	3	3	11	6	15	32	5	1	—	—
Caltanissetta .....	—	—	—	—	—	—	—	—	—	—	—	—	—
Reggio di Cal. (sez.) .....	1	1	—	—	—	1	—	—	1	—	—	—	—
Catania .....	26	26	—	7	3	8	6	2	21	5	—	—	—
Messina .....	2	2	—	—	—	1	1	—	1	1	—	—	—
Palermo .....	26	26	—	1	7	9	5	4	21	5	—	—	—
Cagliari .....	11	11	—	3	3	3	—	2	10	1	—	—	—
ITALIA .....	1.555	1.505	50	194	295	459	286	321	1.186	301	40	25	3

ANNO 1954

Torino .....	78	57	21	14	14	17	13	20	63	12	1	2	—
Brescia .....	25	21	4	4	3	5	7	6	19	6	—	—	—
Milano .....	313	267	46	35	69	84	64	61	212	71	14	13	3
Trento .....	28	19	9	4	5	10	6	3	22	6	—	—	—
Venezia .....	69	53	16	6	10	18	10	25	37	27	4	1	—
Trieste .....	13	13	—	2	4	4	1	2	10	3	—	—	—
Genova .....	75	66	9	5	7	20	14	29	48	24	1	2	—
Bologna .....	116	88	28	25	21	28	20	22	91	22	2	1	—
Firenze .....	106	60	46	16	13	16	29	32	75	28	3	—	—
Perugia .....	4	4	—	1	1	1	—	1	3	1	—	—	—
Ancona .....	26	24	2	3	2	4	6	11	15	10	—	1	—
Roma .....	171	167	4	18	28	46	32	47	125	37	7	2	—
L'Aquila .....	13	9	4	—	—	7	3	3	9	3	—	1	—
Napoli .....	360	112	248	42	44	80	80	114	315	43	2	—	—
Bari .....	44	29	15	2	4	9	12	17	32	12	—	—	—
Lecce .....	24	16	8	2	—	5	8	9	13	10	1	—	—
Potenza .....	9	9	—	—	—	—	1	8	6	2	1	—	—
Catanzaro .....	29	27	2	3	1	6	8	11	20	7	2	—	—
Reggio di Cal. (sez.) .....	—	—	—	—	—	—	—	—	—	—	—	—	—
Caltanissetta .....	4	2	2	—	—	1	3	—	3	1	—	—	—
Catania .....	25	22	3	3	1	4	8	9	19	6	—	—	—
Messina .....	3	3	—	—	1	—	1	1	1	2	—	—	—
Palermo .....	63	55	8	5	13	15	11	19	55	7	—	1	—
Cagliari .....	11	11	—	2	1	3	3	2	7	3	—	1	—
ITALIA .....	1.609	1.134	475	192	242	383	340	452	1.200	343	38	25	3

*Segue TAV. 87 — FALLIMENTI CHIUSI, SECONDO IL MODO DI CHIUSURA, IL RITO, LA DURATA DELLA PROCEDURA E IL NUMERO DEI CREDITORI AMMESSI*

Anni 1953-1954

E — TOTALE

DISTRETTI DI CORTE DI APPELLO	TOTALE	RITO		DURATA					CREDITORI AMMESSI				
		ordi- nario	som- mario	fino a 6 mesi	da 6 mesi a 1 anno	da 1 anno a 2 anni	da 2 anni a 3 anni	oltre 3 anni	fino a 10	da 11 a 30	da 31 a 50	da 51 a 100	oltre 100
ANNO 1953													
Torino.....	279	273	6	27	62	84	54	52	137	96	23	19	4
Brescia.....	88	88	—	1	19	38	17	13	23	41	15	3	6
Milano.....	528	508	20	40	98	169	102	119	244	196	44	35	9
Trento.....	31	31	—	2	2	16	5	6	19	10	1	1	—
Venezia.....	226	223	3	14	32	87	46	47	105	72	28	17	4
Trieste.....	32	32	—	—	7	14	5	6	17	10	2	3	—
Genova.....	262	262	—	39	50	78	47	48	108	94	33	21	6
Bologna.....	223	213	10	13	37	99	44	30	92	73	32	21	5
Firenze.....	268	258	10	30	59	92	48	39	122	91	32	19	4
Perugia.....	38	38	—	6	5	11	8	8	10	18	6	4	—
Ancona.....	90	90	—	9	15	36	17	13	22	39	17	10	2
Roma.....	380	375	5	39	76	126	82	57	252	87	19	16	6
L'Aquila.....	56	56	—	3	14	17	11	11	17	22	8	9	—
Napoli.....	766	757	9	59	102	223	173	209	591	134	21	14	6
Bari.....	69	67	2	4	9	22	17	17	48	17	1	2	1
Lecce.....	112	111	1	2	21	47	21	21	47	48	10	6	1
Potenza.....	16	13	3	1	4	2	—	9	8	8	—	—	—
Catanzaro.....	67	66	1	3	5	23	12	24	48	17	2	—	—
Reggio di Cal. (sez.)	—	—	—	—	—	—	—	—	—	—	—	—	—
Caltanissetta.....	6	6	—	—	—	4	1	1	2	3	1	—	—
Catania.....	62	62	—	9	17	17	13	6	33	21	4	3	1
Messina.....	26	26	—	1	2	16	4	3	5	14	5	1	1
Palermo.....	65	65	—	6	17	22	11	9	35	23	4	2	1
Cagliari.....	58	58	—	6	11	24	12	5	24	20	6	6	2
<b>ITALIA...</b>	<b>3.748</b>	<b>3.678</b>	<b>70</b>	<b>314</b>	<b>664</b>	<b>1.267</b>	<b>750</b>	<b>753</b>	<b>2.009</b>	<b>1.154</b>	<b>314</b>	<b>212</b>	<b>59</b>
ANNO 1954													
Torino.....	329	284	45	25	49	94	63	98	125	131	36	32	5
Brescia.....	107	99	8	7	13	27	34	26	41	45	9	10	2
Milano.....	656	573	83	51	126	207	126	146	339	195	52	57	13
Trento.....	66	56	10	6	10	16	21	13	34	20	8	3	1
Venezia.....	236	207	29	15	32	65	47	77	88	89	43	10	6
Trieste.....	31	31	—	2	5	8	6	10	12	11	5	2	1
Genova.....	229	208	21	17	28	64	51	69	78	103	29	18	1
Bologna.....	347	305	42	33	60	92	81	81	139	133	39	27	9
Firenze.....	393	290	103	47	46	84	92	124	140	162	45	37	9
Perugia.....	35	35	—	1	5	12	13	4	6	15	9	3	2
Ancona.....	114	109	5	6	10	30	32	36	27	54	19	10	4
Roma.....	341	331	10	27	52	101	74	87	196	104	17	15	9
L'Aquila.....	48	41	7	2	8	14	10	14	16	14	12	5	1
Napoli.....	668	284	384	60	74	147	145	242	480	140	37	11	—
Bari.....	83	58	25	5	6	17	26	29	52	23	5	3	—
Lecce.....	108	86	22	5	6	30	32	35	34	47	19	7	1
Potenza.....	16	15	1	1	2	2	1	10	7	6	3	—	—
Catanzaro.....	67	59	8	5	13	11	11	27	28	24	11	4	—
Reggio di Cal. (sez.)	9	9	—	—	—	5	1	3	1	6	1	1	—
Caltanissetta.....	9	7	2	—	1	1	5	2	3	5	1	—	—
Catania.....	52	45	7	7	4	10	15	16	28	20	3	1	—
Messina.....	23	23	—	2	6	5	6	4	5	10	6	2	—
Palermo.....	147	139	8	13	40	38	19	37	76	45	12	11	3
Cagliari.....	39	33	6	3	11	9	8	8	13	15	8	3	—
<b>ITALIA...</b>	<b>4.153</b>	<b>3.327</b>	<b>826</b>	<b>340</b>	<b>607</b>	<b>1.089</b>	<b>919</b>	<b>1.198</b>	<b>1.968</b>	<b>1.417</b>	<b>429</b>	<b>272</b>	<b>67</b>



## TAV. 83 — FALLIMENTI CHIUSI, SECONDO CLASSI DI VALORE DEL PASSIVO

Anni 1953-1954

Ammontare del passivo in milioni di lire

DISTRETTI DI CORTE DI APPELLO	NULLO (a)		FINO A 50.000 LIRE		DA 50.001 A 100.000 LIRE		DA 100.001 A 500.000 LIRE		DA 500.001 A 1.000.000 LIRE		DA 1.000.001 A 5.000.000 LIRE		Oltre 5.000.000 LIRE		TOTALE			
	N	N	Am- mon- tare	N	Am- mon- tare	N	Am- mon- tare	N	Am- mon- tare	N	Am- mon- tare	N	Am- mon- tare	N	Am- mon- tare	N	di cui per con- cordato, liquida- zione, ecc. (b)	
																	N	Ammon- tare
ANNO 1953																		
Torino .....	16	6	0,1	9	0,7	59	17,7	35	25,3	106	257,2	64	1.138,7	295	279	1.439,7		
Brescia .....	7	1	0,1	1	0,1	10	3,5	13	10,2	40	96,5	23	613,8	95	88	724,2		
Milano .....	35	13	0,4	9	0,6	88	24,2	50	37,2	199	487,5	169	5.478,7	563	528	6.028,6		
Trento .....	1	—	—	1	0,1	10	2,6	4	2,7	13	32,6	3	22,1	32	31	60,1		
Venezia .....	25	4	0,1	3	0,2	49	14,4	31	22,6	92	199,6	47	688,8	251	226	925,7		
Trieste .....	5	1	—	1	0,1	5	1,0	7	5,3	13	35,5	5	70,0	37	32	111,9		
Genova .....	11	3	0,1	4	0,3	51	14,2	33	25,5	105	248,3	66	798,7	273	262	1.087,1		
Bologna .....	25	5	0,1	2	0,1	45	12,2	27	20,2	98	251,3	46	722,5	248	223	1.006,4		
Firenze .....	16	8	0,1	3	0,3	57	16,0	48	36,0	101	245,1	51	718,9	284	268	1.016,4		
Perugia .....	2	1	0,1	2	0,1	4	1,2	7	5,5	18	49,1	6	164,8	40	38	220,8		
Ancona .....	12	—	—	2	0,2	17	6,1	10	7,1	33	84,9	28	423,1	102	90	521,4		
Roma .....	64	15	0,3	26	2,0	94	26,4	55	38,6	126	287,2	64	1.530,8	444	380	1.885,3		
L'Aquila .....	7	3	0,1	2	0,1	12	3,6	8	6,7	19	49,5	12	346,4	63	56	406,4		
Napoli .....	137	69	2,0	62	4,6	255	64,6	131	93,6	200	435,7	49	1.085,5	903	766	1.686,0		
Bari .....	7	6	0,1	1	0,1	19	4,6	12	8,7	24	52,8	7	187,3	76	69	253,6		
Lecce .....	8	4	0,1	3	0,2	24	7,3	18	13,1	44	104,1	19	258,0	120	112	382,8		
Potenza .....	3	2	0,1	1	0,1	4	0,8	4	3,2	4	10,4	1	22,2	19	16	36,8		
Catanzaro .....	7	6	0,2	4	0,3	20	5,9	14	10,0	16	28,3	7	51,5	74	67	96,2		
Reggio di Cal. (sez.)	—	—	—	—	—	—	—	—	—	—	—	—	—	—	—	—	—	—
Caltanissetta .....	2	—	—	—	—	2	0,7	2	1,6	2	5,6	—	—	8	6	7,9		
Catania .....	7	—	—	8	0,6	18	4,9	4	2,6	17	40,5	15	197,7	69	62	246,3		
Messina .....	1	—	—	—	—	1	0,3	6	4,8	13	33,9	6	68,7	27	26	107,7		
Palermo .....	9	3	0,1	2	0,1	21	5,5	9	6,9	24	47,4	6	460,3	74	65	520,3		
Cagliari .....	5	2	0,1	1	0,1	11	3,4	18	13,4	10	22,4	16	235,2	63	58	274,6		
ITALIA...	412	152	4,2	147	11,0	876	241,1	546	400,8	1.317	3.105,4	710	15.283,7	4.160	3.748	19.046,2		
ANNO 1954																		
Torino .....	24	7	0,2	4	0,3	43	12,1	44	32,7	153	361,7	78	1.685,1	353	329	2.092,1		
Brescia .....	9	2	0,1	3	0,2	13	4,2	14	11,2	44	112,5	31	544,3	116	107	672,5		
Milano .....	45	17	0,3	22	1,6	84	24,3	80	58,6	256	636,6	197	4.269,2	701	656	4.990,6		
Trento .....	7	2	0,1	3	0,2	10	2,8	12	8,7	24	57,9	15	438,6	73	66	508,3		
Venezia .....	9	7	0,2	9	0,7	34	9,4	31	23,4	104	256,3	51	822,2	245	236	1.112,2		
Trieste .....	2	—	—	1	0,1	4	1,1	4	3,3	14	37,6	8	168,3	33	31	210,4		
Genova .....	13	3	0,1	5	0,4	23	6,8	29	21,6	121	304,6	48	627,2	242	229	960,7		
Bologna .....	30	8	0,1	7	0,5	64	16,9	38	27,2	158	409,2	72	1.764,3	377	347	2.218,2		
Firenze .....	18	7	0,2	10	0,7	53	14,9	56	41,3	169	417,8	98	1.684,0	411	393	2.158,9		
Perugia .....	3	—	—	—	—	—	—	6	4,7	15	31,8	14	233,7	38	35	270,2		
Ancona .....	19	3	0,1	1	0,1	14	4,1	14	9,7	54	128,1	28	459,3	133	114	601,4		
Roma .....	76	12	0,3	14	1,0	68	20,3	55	38,7	127	296,7	65	1.974,5	417	341	2.331,5		
L'Aquila .....	3	1	—	1	0,1	5	1,7	4	3,4	26	58,3	11	194,3	51	48	257,8		
Napoli .....	94	43	1,3	52	3,8	184	49,0	115	82,2	195	422,3	79	1.167,3	762	668	1.725,9		
Bari .....	—	5	0,1	3	0,2	17	4,4	14	11,0	33	78,1	11	174,5	83	83	268,3		
Lecce .....	5	1	—	3	0,2	13	4,1	13	9,6	54	140,7	24	434,7	113	108	589,3		
Potenza .....	—	2	0,1	1	0,1	8	2,6	—	—	2	7,5	3	75,0	16	16	85,3		
Catanzaro .....	1	2	0,1	1	0,1	17	5,4	13	9,1	27	57,3	7	113,0	68	67	185,0		
Reggio di Cal. (sez.)	—	1	—	—	—	—	—	—	—	7	20,8	1	13,5	9	9	34,3		
Caltanissetta .....	2	1	—	1	0,1	1	0,1	2	1,1	3	6,7	1	8,9	11	9	16,9		
Catania .....	18	3	0,1	1	0,1	11	2,5	11	8,5	23	56,2	3	25,7	70	52	93,1		
Messina .....	1	—	—	—	—	—	—	3	2,7	12	31,2	8	264,3	24	23	298,2		
Palermo .....	13	3	0,1	6	0,5	35	11,8	23	17,4	54	131,1	26	680,8	160	147	841,7		
Cagliari .....	6	—	—	—	—	6	1,6	3	2,0	20	42,6	10	121,3	45	39	167,5		
ITALIA...	398	130	3,5	148	11,0	707	200,1	584	428,1	1.695	4.103,6	889	17.944,0	4.551	4.153	22.690,3		

(a) Fallimenti revocati e chiusi per mancanza di passivo. — (b) Concordato, liquidazione e ripartizione dell'attivo, insufficienza o mancanza di attivo e pagamento integrale.

TAV. 89 — FALLIMENTI CHIUSI, SECONDO CLASSI DI VALORE DELL'ATTIVO

Anni 1953-1954

Ammontare dell'attivo in milioni di lire

DISTRETTI DI CORTE DI APPELLO	NULLO (a)		FINO A 50.000 LIRE		DA 50.001 A 100.000 LIRE		DA 100.001 A 500.000 LIRE		DA 500.001 A 1.000.000 LIRE		DA 1.000.001 A 5.000.000 LIRE		OLTRE 5.000.000 LIRE		TOTALE			
	N	N	Am- mon- tare	N	Am- mon- tare	N	Am- mon- tare	N	Am- mon- tare	N	Am- mon- tare	N	Am- mon- tare	N	Am- mon- tare	N	di cui per con- cordato, liquida- zione, ecc. (b)	
																	N	Am- mon- tare
ANNO 1953																		
Torino .....	69	24	0,6	23	1,7	71	20,0	36	24,8	46	104,1	26	302,1	295	279	453,3		
Brescia .....	15	3	0,1	6	0,4	29	6,8	15	10,5	18	40,4	9	139,4	95	88	197,6		
Milano .....	139	40	1,2	30	2,2	140	36,8	71	52,5	105	231,7	38	1.406,1	563	528	1.730,5		
Trento .....	7	5	0,2	5	0,3	9	2,0	—	—	6	12,8	—	—	32	31	15,3		
Venezia .....	71	33	0,8	18	1,4	49	11,8	20	13,8	48	104,7	12	144,5	251	226	277,0		
Trieste .....	15	7	0,2	2	0,2	5	1,0	2	1,4	4	10,5	2	16,7	37	32	30,0		
Genova .....	67	20	0,5	23	1,8	70	18,2	31	23,0	52	113,7	10	95,9	273	262	253,1		
Bologna .....	66	19	0,6	11	0,8	67	18,2	22	15,4	48	115,1	15	221,6	248	223	371,7		
Firenze .....	55	27	0,6	22	1,8	80	22,4	30	22,2	55	129,3	15	210,9	284	268	387,2		
Perugia .....	6	6	0,1	—	—	10	2,1	4	3,0	12	25,5	2	46,0	40	38	76,7		
Ancona .....	21	10	0,4	6	0,4	17	5,2	10	7,5	26	60,7	12	143,7	102	90	217,9		
Roma .....	201	33	0,9	23	1,6	90	23,5	26	17,5	49	103,5	22	958,3	444	380	1.105,3		
L'Aquila .....	16	9	0,3	1	0,1	15	4,1	7	5,0	8	12,9	7	85,5	63	56	107,9		
Napoli .....	451	134	3,5	69	4,8	152	35,6	43	31,4	43	88,8	11	318,5	903	766	482,6		
Bari .....	38	11	0,3	5	0,4	9	2,0	1	0,8	7	15,7	5	86,9	76	69	106,1		
Lecce .....	22	15	0,4	9	0,7	39	9,1	16	11,4	12	25,9	7	113,7	120	112	161,2		
Potenza .....	9	2	0,1	—	—	4	1,0	1	0,7	2	2,5	1	30,0	19	16	34,3		
Catanzaro .....	31	10	0,3	11	0,8	16	3,9	2	1,4	4	9,1	—	—	74	67	15,5		
Reggio di Cal. (sez.)	—	—	—	—	—	—	—	—	—	—	—	—	—	—	—	—		
Caltanissetta .....	3	—	—	—	—	2	0,3	—	—	3	5,5	—	—	8	6	5,8		
Catania .....	28	4	0,1	4	0,3	13	3,8	3	1,9	12	29,2	5	85,9	69	62	121,2		
Messina .....	3	—	—	2	0,2	11	2,7	4	3,1	6	14,8	1	5,4	27	26	26,2		
Palermo .....	23	6	0,1	5	0,4	16	4,7	10	8,1	9	18,7	5	209,8	74	65	241,8		
Cagliari .....	15	5	0,2	4	0,3	16	3,3	7	4,8	11	26,9	5	51,7	63	58	87,2		
ITALIA ...	<b>1.371</b>	<b>423</b>	<b>11,5</b>	<b>279</b>	<b>20,6</b>	<b>930</b>	<b>238,5</b>	<b>361</b>	<b>260,2</b>	<b>586</b>	<b>1.302,0</b>	<b>210</b>	<b>4.672,6</b>	<b>4.160</b>	<b>3.748</b>	<b>6.505,4</b>		
ANNO 1954																		
Torino .....	65	37	1,1	28	2,0	78	21,2	43	30,7	78	173,1	24	371,5	353	329	599,6		
Brescia .....	24	8	0,2	10	0,7	20	5,8	13	9,4	32	74,9	9	77,9	116	107	168,9		
Milano .....	192	64	1,6	40	3,2	168	45,3	68	50,7	121	272,2	48	851,4	701	656	1.224,4		
Trento .....	32	2	0,1	—	—	12	3,2	5	3,5	18	39,7	4	96,5	73	66	143,0		
Venezia .....	43	33	0,9	17	1,2	59	15,3	31	21,7	47	106,0	15	198,0	245	236	343,1		
Trieste .....	9	3	0,1	2	0,1	6	1,6	6	4,5	5	10,7	2	34,0	33	31	51,0		
Genova .....	41	30	0,9	18	1,4	61	17,3	29	21,6	49	96,1	14	130,8	242	229	268,1		
Bologna .....	104	29	0,8	23	1,7	80	21,1	45	32,9	64	144,5	32	746,6	377	347	947,6		
Firenze .....	64	42	1,1	31	2,1	105	26,7	61	44,8	76	166,2	32	418,9	411	393	659,8		
Perugia .....	4	2	—	1	0,1	9	2,2	5	3,3	12	24,5	5	53,9	38	35	84,0		
Ancona .....	26	14	0,4	10	0,8	30	7,9	16	11,2	20	46,0	17	135,8	133	114	202,1		
Roma .....	183	34	1,1	19	1,4	77	19,3	27	19,1	50	101,6	27	556,3	417	341	698,8		
L'Aquila .....	11	1	—	1	0,1	13	3,2	7	4,9	13	27,6	5	80,7	51	48	116,5		
Napoli .....	314	125	3,0	71	5,1	124	29,6	55	39,1	56	119,3	17	192,1	762	668	388,2		
Bari .....	24	12	0,3	4	0,3	27	6,4	2	1,5	9	14,1	5	35,1	83	83	57,7		
Lecce .....	16	7	0,1	5	0,4	37	10,7	10	7,0	31	78,6	7	124,2	113	108	221,0		
Potenza .....	6	2	0,1	1	0,1	2	0,6	—	—	2	4,1	3	71,1	16	16	76,0		
Catanzaro .....	18	8	0,2	4	0,3	14	3,3	7	5,0	14	29,0	3	47,8	68	67	85,6		
Reggio di Cal. (sez.)	—	2	0,1	—	—	5	1,6	1	0,5	—	—	1	18,3	9	9	20,5		
Caltanissetta .....	4	2	—	—	—	1	0,3	1	0,7	3	6,4	—	—	11	9	7,4		
Catania .....	37	4	0,1	—	—	11	2,9	7	4,9	10	20,9	1	5,4	70	52	34,2		
Messina .....	2	1	—	1	0,1	5	0,9	6	4,0	4	7,9	5	117,1	24	23	130,0		
Palermo .....	45	18	0,4	6	0,4	34	8,5	12	8,4	32	76,3	13	117,9	160	147	211,9		
Cagliari .....	14	—	—	2	0,2	7	1,6	3	2,6	16	35,5	3	29,4	45	39	69,3		
ITALIA ...	<b>1.278</b>	<b>480</b>	<b>12,6</b>	<b>294</b>	<b>21,7</b>	<b>985</b>	<b>256,5</b>	<b>460</b>	<b>332,0</b>	<b>762</b>	<b>1.675,2</b>	<b>292</b>	<b>4.510,7</b>	<b>4.551</b>	<b>4.153</b>	<b>6.808,7</b>		

(a) Compresi i fallimenti revocati e quelli chiusi per mancanza di passivo, per i quali non si rileva l'ammontare dell'attivo. — (b) Cfr. nota (b) a pag. precedente.

TAV. 90 — FALLIMENTI CHIUSI, SECONDO CLASSI DI VALORE DEI CREDITI PRIVILEGIATI

Anni 1953-1954

Ammontare dei crediti privilegiati in milioni di lire

DISTRETTI DI CORTE DI APPELLO	NULLO (a)		FINO A 50.000 LIRE		DA 50.001 A 100.000 LIRE		DA 100.001 A 500.000 LIRE		DA 500.001 A 1.000.000 LIRE		DA 1.000.001 A 5.000.000 LIRE		OLTRE 5.000.000 LIRE		TOTALE	
	N	Am- montare	N	Am- montare	N	Am- montare	N	Am- montare	N	Am- montare	N	Am- montare	N	Am- montare	N	Am- montare
ANNO 1953																
Torino .....	15	78	1,3	23	1,7	83	19,2	27	18,9	36	74,2	17	181,5	279	296,8	
Brescia .....	5	13	0,3	9	0,7	37	7,7	8	5,0	9	22,2	7	138,8	88	174,7	
Milano .....	36	120	2,5	52	3,9	130	33,8	56	41,4	96	217,0	38	864,2	528	1.162,8	
Trento .....	2	8	0,1	1	0,1	9	2,3	3	2,1	8	14,9	—	—	31	19,5	
Venezia .....	16	60	1,2	30	2,3	53	12,9	26	18,6	35	79,6	6	93,7	226	208,3	
Trieste .....	1	7	0,1	3	2,0	8	2,0	3	2,2	9	21,1	1	6,8	32	34,2	
Genova .....	14	43	0,8	24	1,8	81	21,0	47	35,4	44	86,4	9	80,9	262	226,3	
Bologna .....	24	58	1,2	14	1,0	54	12,6	21	15,2	38	93,3	14	196,5	223	319,8	
Firenze .....	22	62	1,3	23	1,7	77	19,9	33	24,8	42	85,1	9	91,4	268	224,2	
Perugia .....	4	9	0,3	3	0,2	7	1,9	6	4,8	8	16,2	1	7,0	38	30,4	
Ancona .....	5	21	0,3	6	0,5	23	5,7	14	11,1	16	31,9	5	45,3	90	94,8	
Roma .....	65	95	1,5	35	2,5	100	25,1	23	16,2	48	103,2	14	335,6	380	484,1	
L'Aquila .....	3	19	0,4	5	0,3	12	3,2	6	4,3	8	19,3	3	21,4	56	48,9	
Napoli .....	116	275	3,6	58	4,3	164	40,8	79	58,2	67	131,0	7	185,2	766	423,1	
Bari .....	10	25	0,5	12	0,9	14	3,3	4	2,3	4	6,5	—	—	69	13,5	
Lecce .....	6	27	0,5	10	0,7	45	11,3	13	10,2	9	16,9	2	26,6	112	66,2	
Potenza .....	10	3	0,1	1	0,1	—	—	—	—	1	1,0	1	19,0	16	20,2	
Catanzaro .....	19	27	0,5	5	0,4	14	3,1	1	1,0	1	2,3	—	—	67	7,3	
Reggio di Cal. (sez.)	—	—	—	—	—	—	—	—	—	—	—	—	—	—	—	
Caltanissetta .....	2	1	—	—	—	2	0,4	1	0,7	—	—	—	—	6	1,1	
Catania .....	30	9	0,1	3	0,2	10	2,5	5	3,7	4	6,1	1	19,1	62	31,7	
Messina .....	1	5	0,1	3	0,3	9	3,1	1	0,6	7	14,8	—	—	26	18,9	
Palermo .....	22	13	0,2	5	0,4	16	3,7	3	1,9	4	6,1	2	37,7	65	50,0	
Cagliari .....	5	21	0,4	6	0,4	17	4,7	2	1,5	4	8,8	3	34,9	58	50,7	
ITALIA .....	<b>433</b>	<b>999</b>	<b>17,3</b>	<b>331</b>	<b>26,4</b>	<b>965</b>	<b>240,2</b>	<b>382</b>	<b>280,1</b>	<b>498</b>	<b>1.057,9</b>	<b>140</b>	<b>2.385,6</b>	<b>3.748</b>	<b>4.007,5</b>	
ANNO 1954																
Torino .....	15	58	1,1	33	2,3	112	28,7	34	25,8	61	132,5	16	366,8	329	557,2	
Brescia .....	6	17	0,4	9	0,7	41	9,8	7	4,7	20	44,8	7	111,6	107	172,0	
Milano .....	32	142	2,7	46	3,2	172	44,9	71	51,9	130	286,6	63	913,9	656	1.303,2	
Trento .....	2	18	0,4	8	0,6	15	3,4	9	6,3	10	19,4	4	62,5	66	92,6	
Venezia .....	12	54	1,1	28	2,1	72	16,7	23	15,8	35	70,2	12	117,5	236	223,4	
Trieste .....	—	6	0,1	6	0,4	5	1,1	6	4,8	6	18,7	2	51,8	31	76,9	
Genova .....	8	33	0,6	17	1,3	75	19,2	36	26,6	52	108,7	8	73,2	229	229,6	
Bologna .....	26	55	1,2	33	2,3	119	31,1	38	26,1	55	121,1	21	366,1	347	547,9	
Firenze .....	12	72	1,4	47	3,6	116	29,4	53	37,7	64	143,2	29	360,5	393	575,8	
Perugia .....	—	4	—	3	0,2	15	4,3	3	1,9	8	15,5	2	16,3	35	38,2	
Ancona .....	3	28	0,6	7	0,5	35	8,7	17	11,9	21	45,5	3	51,8	114	119,0	
Roma .....	41	98	1,9	24	1,7	84	21,9	30	20,7	47	109,0	17	785,4	341	940,6	
L'Aquila .....	3	7	0,1	6	0,5	19	5,0	4	3,2	8	14,7	1	21,6	48	45,1	
Napoli .....	90	182	2,3	65	4,8	158	40,2	61	45,5	96	202,6	16	148,1	668	443,5	
Bari .....	12	21	0,4	8	0,5	18	5,2	13	9,0	11	22,8	—	—	83	37,9	
Lecce .....	4	19	0,3	11	0,8	43	10,0	16	11,5	12	32,6	3	20,8	108	76,0	
Potenza .....	13	1	—	—	—	—	—	—	—	2	3,5	—	—	16	3,5	
Catanzaro .....	4	32	0,5	9	0,7	12	2,2	4	2,3	4	5,3	2	36,8	67	47,8	
Reggio di Cal. (sez.)	—	2	—	1	0,1	4	1,4	—	—	1	1,6	1	7,0	9	10,1	
Caltanissetta .....	2	—	—	1	0,1	4	0,8	—	—	2	2,5	—	—	9	3,4	
Catania .....	22	9	0,1	7	0,5	11	2,6	1	0,5	2	6,1	—	—	52	9,8	
Messina .....	—	5	0,1	1	0,1	8	2,1	2	1,8	5	9,9	2	45,3	23	59,3	
Palermo .....	32	35	0,7	12	0,8	34	8,3	12	8,7	19	42,5	3	285,5	147	346,5	
Cagliari .....	2	8	0,2	3	0,2	12	3,1	6	4,3	7	12,2	1	19,3	39	39,3	
ITALIA .....	<b>341</b>	<b>906</b>	<b>18,2</b>	<b>385</b>	<b>28,0</b>	<b>1.184</b>	<b>300,1</b>	<b>446</b>	<b>321,0</b>	<b>678</b>	<b>1.471,5</b>	<b>213</b>	<b>3.861,8</b>	<b>4.153</b>	<b>5.998,6</b>	

(a) Cfr. nota (a) alla Tav. 88.

TAV. 91 — FALLIMENTI CHIUSI CON CREDITI PRIVILEGIATI, SECONDO IL MODO DI CHIUSURA E L'ATTIVITÀ ECONOMICA DEI FALLITI

Anni 1953-1954

A — INDUSTRIA

Ammontare in milioni di lire

DISTRETTI DI CORTE DI APPELLO	PAGAMENTO INTEGRALE		CONCORDATO		LIQUIDAZIONE E RIPARTIZIONE DELL'ATTIVO		INSUFFICIENZA O MANCANZA DI ATTIVO		TOTALE	
	N	Ammon- tare dei crediti privi- leggiati	N	Ammon- tare dei crediti privi- leggiati	N	Ammon- tare dei crediti privi- leggiati	N	Ammon- tare dei crediti privi- leggiati	N	Ammon- tare dei crediti privi- leggiati
ANNO 1953										
Torino .....	3	0,1	17	34,3	34	114,6	16	6,8	70	155,8
Brescia .....	—	—	3	15,9	14	122,4	1	0,6	18	138,9
Milano .....	13	83,1	29	175,5	63	490,0	70	143,9	175	892,5
Trento .....	—	—	—	—	1	0,3	1	..	2	0,3
Venezia .....	1	..	15	58,6	27	57,0	13	4,6	56	120,2
Trieste .....	—	—	1	2,9	1	3,4	1	0,1	3	6,4
Genova .....	3	1,5	11	14,9	16	29,9	20	20,1	50	66,4
Bologna .....	1	0,1	13	99,8	25	84,1	10	9,2	49	193,2
Firenze .....	6	17,6	15	7,4	27	54,6	8	3,3	56	82,9
Perugia .....	—	—	1	1,0	1	0,1	—	—	2	1,1
Ancona .....	6	6,6	8	14,6	10	28,9	6	3,4	30	53,5
Roma .....	17	123,3	7	142,0	11	9,3	30	53,6	65	328,2
L'Aquila .....	—	—	3	14,2	1	0,5	3	6,9	7	21,6
Napoli .....	16	2,7	10	9,7	27	24,2	62	27,4	115	64,0
Bari .....	2	2,6	—	—	—	—	4	0,7	6	3,3
Lecce .....	2	21,1	4	3,3	4	1,5	—	—	10	25,9
Potenza .....	1	19,0	1	..	—	—	1	..	3	19,0
Catanzaro .....	1	2,4	—	—	—	—	1	..	2	2,4
Reggio di Calabria (sez.) .....	—	—	—	—	—	—	—	—	—	—
Caltanissetta .....	—	—	1	0,7	—	—	—	—	1	0,7
Catania .....	—	—	—	—	4	3,1	—	—	4	3,1
Messina .....	1	1,8	1	1,3	3	6,1	—	—	5	9,2
Palermo .....	1	0,1	8	42,7	1	0,1	—	—	10	42,9
Cagliari .....	—	—	1	1,2	1	18,3	1	..	3	19,5
<b>ITALIA...</b>	<b>74</b>	<b>282,0</b>	<b>149</b>	<b>640,0</b>	<b>271</b>	<b>1.048,4</b>	<b>248</b>	<b>280,6</b>	<b>742</b>	<b>2.251,0</b>
ANNO 1954										
Torino .....	6	1,8	13	26,6	67	380,3	16	11,7	102	420,4
Brescia .....	1	..	3	1,9	22	100,8	2	0,4	28	103,1
Milano .....	4	1,7	14	260,2	90	310,0	98	297,2	206	869,1
Trento .....	1	0,3	5	4,7	4	9,5	6	2,6	16	17,1
Venezia .....	5	10,1	10	57,2	36	70,0	10	1,9	61	139,2
Trieste .....	—	—	—	—	6	51,3	4	1,8	10	53,1
Genova .....	2	3,0	3	6,1	26	96,1	13	12,1	44	117,3
Bologna .....	2	2,9	2	4,0	36	72,2	16	23,5	56	102,6
Firenze .....	7	3,9	19	34,2	57	256,2	15	45,7	98	340,0
Perugia .....	—	—	3	11,3	5	14,5	—	—	8	25,8
Ancona .....	3	0,1	9	15,7	11	52,6	5	2,8	28	71,2
Roma .....	4	4,9	15	86,2	15	80,9	26	18,0	60	190,0
L'Aquila .....	—	—	2	22,9	—	—	1	1,6	3	24,5
Napoli .....	20	8,5	13	20,7	40	85,3	56	32,8	129	147,3
Bari .....	2	1,9	3	3,6	2	1,6	8	6,5	15	13,6
Lecce .....	2	1,0	7	13,0	8	9,3	3	1,0	20	24,3
Potenza .....	—	—	—	—	1	2,0	—	—	1	2,0
Catanzaro .....	2	0,8	1	1,4	1	0,2	2	15,2	6	17,6
Reggio di Calabria (sez.) .....	—	—	—	—	1	1,6	—	—	1	1,6
Caltanissetta .....	—	—	—	—	—	—	1	0,1	1	0,1
Catania .....	—	—	—	—	1	0,5	3	0,1	4	0,6
Messina .....	—	—	2	17,8	2	2,0	1	0,9	5	20,7
Palermo .....	1	2,5	7	14,3	1	3,7	2	5,2	11	25,7
Cagliari .....	—	—	1	0,4	—	—	2	4,6	3	5,0
<b>ITALIA...</b>	<b>62</b>	<b>43,4</b>	<b>132</b>	<b>602,2</b>	<b>432</b>	<b>1.600,6</b>	<b>290</b>	<b>485,7</b>	<b>916</b>	<b>2.731,9</b>

Segue TAV. 91 — FALLIMENTI CHIUSI CON CREDITI PRIVILEGIATI, SECONDO IL MODO DI CHIUSURA  
E L'ATTIVITÀ ECONOMICA DEI FALLITI

Anni 1953-1954

B — COMMERCIO E SERVIZI VARI  
Ammontare in milioni di lire

DISTRETTI DI CORTE DI APPELLO	PAGAMENTO INTEGRALE		CONCORDATO		LIQUIDAZIONE E RIPARTIZIONE DELL'ATTIVO		INSUFFICIENZA O MANCANZA DI ATTIVO		TOTALE	
	N	Ammon- tare dei crediti privi- legiati	N	Ammon- tare dei crediti privi- legiati	N	Ammon- tare dei crediti privi- legiati	N	Ammon- tare dei crediti privi- legiati	N	Ammon- tare dei crediti privi- legiati
ANNO 1953										
Torino .....	21	4,9	29	46,4	84	52,5	52	19,0	186	122,8
Brescia .....	4	2,2	12	6,2	36	16,2	10	1,4	62	26,0
Milano .....	19	2,7	36	29,6	97	73,1	157	134,4	309	239,8
Trento .....	1	1,6	1	0,1	7	6,2	13	6,6	22	14,5
Venezia .....	4	1,2	36	19,9	61	44,1	44	11,8	145	77,0
Trieste .....	1	..	6	4,1	5	2,7	13	15,8	25	22,6
Genova .....	13	3,4	35	33,3	69	71,5	72	38,5	189	146,7
Bologna .....	10	7,9	37	27,7	54	49,2	38	29,0	139	113,8
Firenze .....	26	14,4	42	49,8	67	51,1	48	16,6	183	131,9
Perugia .....	1	1,0	11	17,8	14	6,4	5	0,8	31	26,0
Ancona .....	2	—	18	18,8	17	14,6	13	1,4	50	34,8
Roma .....	30	9,1	42	21,7	49	60,4	120	51,7	241	142,9
L'Aquila .....	1	0,1	16	13,2	12	5,5	12	1,4	41	20,2
Napoli .....	56	9,3	50	129,0	130	122,9	267	81,3	503	342,5
Bari .....	2	0,1	13	5,3	9	1,6	28	3,2	52	10,2
Lecce .....	7	2,7	19	10,1	39	17,4	29	8,9	94	39,1
Potenza .....	—	—	1	1,1	2	0,1	—	..	3	1,2
Catanzaro .....	1	—	7	0,7	14	2,7	24	1,5	46	4,9
Reggio di Calabria (sez.) .....	—	—	—	—	—	—	—	—	—	—
Caltanissetta .....	1	0,3	2	0,1	—	—	—	—	3	0,4
Catania .....	1	..	14	25,3	5	1,8	6	0,6	26	27,7
Messina .....	1	0,2	5	1,8	12	7,5	2	0,2	20	9,7
Palermo .....	3	0,8	16	4,9	2	0,3	12	1,1	33	7,1
Cagliari .....	1	0,1	25	17,4	15	9,2	7	1,2	48	27,9
<b>ITALIA...</b>	<b>206</b>	<b>62,0</b>	<b>473</b>	<b>484,3</b>	<b>800</b>	<b>617,0</b>	<b>972</b>	<b>426,4</b>	<b>2.451</b>	<b>1.589,7</b>
ANNO 1954										
Torino .....	12	2,4	24	17,1	117	99,2	48	11,3	201	130,0
Brescia .....	7	7,9	8	3,8	34	39,0	17	4,8	66	55,5
Milano .....	21	5,0	49	55,9	145	158,3	187	164,2	402	383,4
Trento .....	4	10,6	11	10,7	11	40,8	14	6,5	40	68,6
Venezia .....	15	4,8	19	8,9	71	36,1	47	19,6	152	69,4
Trieste .....	—	—	1	2,2	11	16,0	8	5,6	20	23,8
Genova .....	11	6,8	35	16,3	64	41,7	55	23,9	165	88,7
Bologna .....	19	22,3	41	248,1	113	128,5	72	15,1	245	414,0
Ancona .....	22	31,6	41	62,5	125	75,4	77	24,7	265	194,2
Firenze .....	—	—	6	3,3	16	8,7	4	0,4	26	12,4
Perugia .....	1	..	21	21,1	37	16,6	17	3,7	76	41,4
Roma .....	18	12,7	36	35,9	62	102,4	107	567,7	223	718,7
L'Aquila .....	4	2,4	19	10,5	9	5,9	10	1,8	42	20,6
Napoli .....	52	14,6	36	13,1	108	160,5	234	94,8	430	283,0
Bari .....	6	1,0	8	3,6	16	9,1	24	10,5	54	24,2
Lecce .....	7	2,8	23	19,6	31	25,1	18	2,7	79	50,2
Potenza .....	—	—	2	1,5	—	—	—	—	2	1,5
Catanzaro .....	4	1,2	15	2,7	12	24,9	24	1,3	55	30,1
Reggio di Calabria (sez.) .....	1	7,0	1	..	6	1,5	—	—	8	8,5
Caltanissetta .....	—	—	5	3,2	—	—	1	0,1	6	3,3
Catania .....	1	1,5	8	1,0	9	1,8	6	4,8	24	9,1
Messina .....	—	—	10	35,9	6	2,7	2	—	18	38,6
Palermo .....	4	2,5	42	21,0	16	73,8	40	10,5	102	107,8
Cagliari .....	2	0,1	15	7,1	7	22,9	7	1,5	31	31,6
<b>ITALIA...</b>	<b>211</b>	<b>137,2</b>	<b>476</b>	<b>605,0</b>	<b>1.026</b>	<b>1.090,9</b>	<b>1.019</b>	<b>975,5</b>	<b>2.732</b>	<b>2.808,6</b>

Segue TAV. 91 — FALLIMENTI CHIUSI CON CREDITI PRIVILEGIATI, SECONDO IL MODO DI CHIUSURA  
E L'ATTIVITÀ ECONOMICA DEI FALLITI

Anni 1953-1954

C — ALTRE ATTIVITÀ

Ammontare in milioni di lire

DISTRETTI DI CORTE DI APPELLO	PAGAMENTO INTEGRALE		CONCORDATO		LIQUIDAZIONE E RIPARTIZIONE DELL'ATTIVO		INSUFFICIENZA O MANCANZA DI ATTIVO		TOTALE	
	N	Ammon- tare dei crediti privi- legiati	N	Ammon- tare dei crediti privi- legiati	N	Ammon- tare dei crediti privi- legiati	N	Ammon- tare dei crediti privi- legiati	N	Ammon- tare dei crediti privi- legiati
ANNO 1953										
Torino .....	1	0,1	1	8,8	4	9,3	2	..	8	18,2
Brescia .....	—	—	1	0,5	2	9,3	—	—	3	9,8
Milano .....	1	0,1	1	24,9	1	0,9	5	4,6	8	30,5
Trento .....	—	—	1	0,2	2	0,9	2	3,6	5	4,7
Venezia .....	3	1,7	2	3,6	1	1,7	3	4,1	9	11,1
Trieste .....	—	—	1	3,6	1	1,3	1	0,3	3	5,2
Genova .....	2	0,2	—	—	5	7,0	2	6,0	9	13,2
Bologna .....	2	0,1	1	0,2	6	10,5	2	2,0	11	12,8
Firenze .....	1	0,1	1	0,1	4	8,9	1	0,3	7	9,4
Perugia .....	—	—	1	3,3	—	—	—	—	1	3,3
Ancona .....	—	—	2	1,8	2	4,6	1	0,1	5	6,5
Roma .....	2	3,4	1	3,4	2	5,3	4	0,9	9	13,0
L'Aquila .....	2	..	1	6,2	1	..	1	0,9	5	7,1
Napoli .....	6	1,0	3	5,7	5	1,9	18	8,0	32	16,6
Bari .....	—	—	—	—	—	—	1	..	1	..
Lecce .....	—	—	1	0,3	1	0,9	—	—	2	1,2
Potenza .....	—	—	—	—	—	—	—	—	—	—
Catanzaro .....	—	—	—	—	—	—	—	—	—	—
Reggio di Calabria (sez.) .....	—	—	—	—	—	—	—	—	—	—
Caltanissetta .....	—	—	—	—	—	—	—	—	—	—
Catania .....	—	—	—	—	—	—	2	0,9	2	0,9
Messina .....	—	—	—	—	—	—	—	—	—	—
Palermo .....	—	—	—	—	—	—	—	—	—	—
Cagliari .....	—	—	1	3,3	—	—	1	..	2	3,3
<b>ITALIA ...</b>	<b>20</b>	<b>6,7</b>	<b>19</b>	<b>65,9</b>	<b>37</b>	<b>62,5</b>	<b>46</b>	<b>31,7</b>	<b>122</b>	<b>166,8</b>

## ANNO 1954

Torino .....	1	2,0	2	0,6	4	1,2	4	3,0	11	6,8
Brescia .....	—	—	1	0,2	4	12,7	2	0,5	7	13,4
Milano .....	—	—	1	1,9	7	20,8	8	28,0	16	50,7
Trento .....	—	—	—	—	2	5,7	6	1,2	8	6,9
Venezia .....	2	6,0	—	—	6	7,3	3	1,5	11	14,8
Trieste .....	—	—	—	—	—	—	1	..	1	..
Genova .....	1	0,2	3	0,6	6	22,8	2	..	12	23,6
Bologna .....	3	0,8	1	0,7	12	27,5	4	2,3	20	31,3
Firenze .....	5	10,5	1	..	7	28,9	5	2,2	18	41,6
Perugia .....	—	—	—	—	1	..	—	—	1	..
Ancona .....	2	2,3	1	1,7	3	1,9	1	0,5	7	6,4
Roma .....	1	0,5	4	7,7	2	18,1	10	5,6	17	31,9
L'Aquila .....	—	—	—	—	—	—	—	—	—	—
Napoli .....	2	0,6	3	1,3	2	5,5	12	5,8	19	13,2
Bari .....	—	—	—	—	—	—	2	0,1	2	0,1
Lecce .....	—	—	—	—	3	1,5	2	..	5	1,5
Potenza .....	—	—	—	—	—	—	—	—	—	—
Catanzaro .....	—	—	—	—	—	—	2	0,1	2	0,1
Reggio di Calabria (sez.) .....	—	—	—	—	—	—	—	—	—	—
Caltanissetta .....	—	—	—	—	—	—	—	—	—	—
Catania .....	—	—	1	..	—	—	1	0,1	2	0,1
Messina .....	—	—	—	—	—	—	—	—	—	—
Palermo .....	—	—	—	—	1	213,0	1	..	2	213,0
Cagliari .....	—	—	1	0,8	—	—	2	1,9	3	2,7
<b>ITALIA ...</b>	<b>17</b>	<b>22,9</b>	<b>19</b>	<b>15,5</b>	<b>60</b>	<b>366,9</b>	<b>68</b>	<b>52,8</b>	<b>164</b>	<b>458,1</b>

Segue TAV. 91 — FALLIMENTI CHIUSI CON CREDITI PRIVILEGIATI, SECONDO IL MODO DI CHIUSURA  
E L'ATTIVITÀ ECONOMICA DEI FALLITI

Anni 1953-1954

D — TOTALE

Ammontare in milioni di lire

DISTRETTI DI CORTE DI APPELLO	PAGAMENTO INTEGRALE		CONCORDATO		LIQUIDAZIONE E RIPARTIZIONE DELL'ATTIVO		INSUFFICIENZA O MANCANZA DI ATTIVO		TOTALE	
	N	Ammon- tare dei crediti privi- leggiati	N	Ammon- tare dei crediti privi- leggiati	N	Ammon- tare dei crediti privi- leggiati	N	Ammon- tare dei crediti privi- leggiati	N	Ammon- tare dei crediti privi- leggiati
ANNO 1953										
Torino .....	25	5,1	47	89,5	122	176,4	70	25,8	264	296,8
Brescia .....	4	2,2	16	22,6	52	147,9	11	2,0	83	174,7
Milano .....	33	85,9	66	230,0	161	564,0	232	282,9	492	1.162,8
Trento .....	1	1,6	2	0,3	10	7,4	16	10,2	29	19,5
Venezia .....	8	2,9	53	82,1	89	102,8	60	20,5	210	208,3
Trieste .....	1	..	8	10,6	7	7,4	15	16,2	31	34,2
Genova .....	18	5,1	46	48,2	90	108,4	94	64,6	248	226,3
Bologna .....	13	8,1	51	127,7	85	143,8	50	40,2	199	319,8
Firenze .....	33	32,1	58	57,3	98	114,6	57	20,2	246	224,2
Perugia .....	1	1,0	13	22,1	15	6,5	5	0,8	34	30,4
Ancona .....	8	6,6	28	35,2	29	48,1	20	4,9	85	94,8
Roma .....	49	135,8	50	167,1	62	75,0	154	106,2	315	484,1
L'Aquila .....	3	0,1	20	33,6	14	6,0	16	9,2	53	48,9
Napoli .....	78	13,0	63	144,4	162	149,0	347	116,7	650	423,1
Bari .....	4	2,7	13	5,3	9	1,6	33	3,9	59	13,5
Lecce .....	9	23,8	24	13,7	44	19,8	29	8,9	106	66,2
Potenza .....	1	19,0	2	1,1	2	0,1	1	..	6	20,2
Catanzaro .....	2	2,4	7	0,7	14	2,7	25	1,5	48	7,3
Reggio di Calabria (sez.)...	—	—	—	—	—	—	—	—	—	—
Caltanissetta .....	1	0,3	3	0,8	—	—	—	—	4	1,1
Catania .....	1	..	14	25,3	9	4,9	8	1,5	32	31,7
Messina .....	2	2,0	6	3,1	15	13,6	2	0,2	25	18,9
Palermo .....	4	0,9	24	47,6	3	0,4	12	1,1	43	50,0
Cagliari .....	1	0,1	27	21,9	16	27,5	9	1,2	53	50,7
<b>ITALIA...</b>	<b>300</b>	<b>350,7</b>	<b>641</b>	<b>1.190,2</b>	<b>1.108</b>	<b>1.727,9</b>	<b>1.266</b>	<b>738,7</b>	<b>3.315</b>	<b>4.007,5</b>
ANNO 1954										
Torino .....	19	6,2	39	44,3	188	480,7	68	26,0	314	557,2
Brescia .....	8	7,9	12	5,9	60	152,5	21	5,7	101	172,0
Milano .....	25	6,7	64	318,0	242	489,1	293	489,4	624	1.303,2
Trento .....	5	10,9	16	15,4	17	56,0	26	10,3	64	92,6
Venezia .....	22	20,9	29	66,1	113	113,4	60	23,0	224	223,4
Trieste .....	—	—	1	2,2	17	67,3	13	7,4	31	76,9
Genova .....	14	10,0	41	23,0	96	160,6	70	36,0	221	229,6
Bologna .....	24	26,0	44	252,8	161	228,2	92	40,9	321	547,9
Firenze .....	34	46,0	61	96,7	189	360,5	97	72,6	381	575,8
Perugia .....	—	—	9	14,6	22	23,2	4	0,4	35	38,2
Ancona .....	6	2,4	31	38,5	51	71,1	23	7,0	111	119,0
Roma .....	23	18,1	55	129,8	79	201,4	143	591,3	300	940,6
L'Aquila .....	4	2,4	21	33,4	9	5,9	11	3,4	45	45,1
Napoli .....	74	23,7	52	35,1	150	251,3	302	133,4	578	443,5
Bari .....	8	2,9	11	7,2	18	10,7	34	17,1	71	37,9
Lecce .....	9	3,8	30	32,6	42	35,9	23	3,7	104	76,0
Potenza .....	—	—	2	1,5	1	2,0	—	—	3	3,5
Catanzaro .....	6	2,0	16	4,1	13	25,1	28	16,6	63	47,8
Reggio di Calabria (sez.)...	1	7,0	1	..	7	3,1	—	—	9	10,1
Caltanissetta .....	—	—	5	3,2	—	—	2	0,2	7	3,4
Catania .....	1	1,5	9	1,0	10	2,3	10	5,0	30	9,8
Messina .....	—	—	12	53,7	8	4,7	3	0,9	23	59,3
Palermo .....	5	5,0	49	35,3	18	290,5	43	15,7	115	346,5
Cagliari .....	2	0,1	17	8,3	7	22,9	11	8,0	37	39,3
<b>ITALIA...</b>	<b>290</b>	<b>203,5</b>	<b>627</b>	<b>1.222,7</b>	<b>1.518</b>	<b>3.058,4</b>	<b>1.377</b>	<b>1.514,0</b>	<b>3.812</b>	<b>5.998,6</b>

TAV. 92 — FALLIMENTI CHIUSI PER CONCORDATO, SECONDO LA PERCENTUALE ACCETTATA DAI CREDITORI CHIROGRAFARI

Anni 1953-1954

Ammontare in milioni di lire

DISTRETTI DI CORTE DI APPELLO	FINO AL 10%		OLTRE IL 10% AL 25%		OLTRE IL 25% AL 50%		OLTRE IL 50% AL 75%		OLTRE IL 75%		TOTALE	
	N	Somma pagata	N	Somma pagata	N	Somma pagata	N	Somma pagata	N	Somma pagata	N	Somma pagata
ANNO 1953												
Torino.....	—	—	37	70,4	10	34,4	—	—	1	0,2	48	105,0
Brescia.....	—	—	9	8,0	7	15,0	—	—	—	—	16	23,0
Milano.....	—	—	36	303,9	29	201,0	1	9,0	1	2,5	67	516,4
Trento.....	—	—	2	0,2	—	—	—	—	—	—	2	0,2
Venezia.....	1	—	31	47,7	18	11,5	4	6,2	—	—	54	65,4
Trieste.....	1	0,3	5	1,9	2	1,1	—	—	—	—	8	3,3
Genova.....	1	1,9	33	44,1	15	25,6	—	—	—	—	49	71,6
Bologna.....	2	0,1	27	47,2	20	36,8	2	10,2	—	—	51	94,3
Firenze.....	—	—	30	27,7	29	60,0	—	—	—	—	59	87,7
Perugia.....	1	1,3	7	17,7	5	23,5	1	1,3	—	—	14	43,8
Ancona.....	—	—	16	30,5	8	27,4	4	7,4	—	—	28	65,3
Roma.....	—	—	26	82,2	28	59,0	—	—	1	0,3	55	141,5
L'Aquila.....	—	—	12	24,2	7	44,0	1	—	—	—	20	68,2
Napoli.....	1	0,2	41	149,9	19	18,7	2	6,7	—	—	63	175,5
Bari.....	—	—	10	33,4	3	1,6	—	—	—	—	13	35,0
Lecce.....	—	—	10	16,6	13	9,1	1	0,6	—	—	24	26,3
Potenza.....	—	—	2	1,6	1	0,2	—	—	—	—	3	1,8
Catanzaro.....	—	—	4	1,6	4	3,3	—	—	—	—	8	4,9
Reggio di Cal. (sez.)	—	—	—	—	—	—	—	—	—	—	—	—
Caltanissetta.....	—	—	1	0,1	2	1,4	1	1,1	—	—	4	2,6
Catania.....	1	—	7	7,7	7	16,3	—	—	1	1,9	16	25,9
Messina.....	1	0,4	4	4,7	1	2,5	—	—	—	—	6	7,6
Palermo.....	—	—	11	6,0	18	130,4	—	—	—	—	29	136,4
Cagliari.....	—	—	16	9,5	9	15,6	4	3,6	—	—	29	28,7
ITALIA.....	9	4,2	377	936,8	255	738,4	21	46,1	4	4,9	666	1.730,
												4
ANNO 1954												
Torino.....	—	—	19	71,2	20	54,2	2	1,8	—	—	41	127,2
Brescia.....	—	—	7	4,0	4	6,9	1	4,0	—	—	12	14,9
Milano.....	2	0,7	45	155,8	15	62,4	3	10,0	—	—	65	228,9
Trento.....	2	1,5	11	15,2	2	2,5	1	1,3	—	—	16	20,5
Venezia.....	1	12,9	16	37,7	12	13,9	—	—	—	—	29	64,5
Trieste.....	—	—	—	—	1	8,3	—	—	—	—	1	8,3
Genova.....	—	—	26	36,7	13	11,9	2	13,1	—	—	41	61,7
Bologna.....	1	1,1	27	59,2	15	128,9	2	49,9	—	—	45	239,1
Firenze.....	2	1,4	33	67,6	27	74,9	—	—	—	—	62	143,9
Perugia.....	—	—	8	18,2	1	3,0	—	—	—	—	9	21,2
Ancona.....	3	2,6	15	24,2	13	49,1	—	—	—	—	31	75,9
Roma.....	1	—	35	86,7	19	74,0	2	18,4	—	—	57	179,1
L'Aquila.....	1	0,3	12	31,8	8	11,7	1	0,6	—	—	22	44,4
Napoli.....	1	0,1	28	22,6	23	45,8	3	1,3	—	—	55	69,8
Bari.....	—	—	10	13,9	2	4,3	—	—	—	—	12	18,2
Lecce.....	—	—	12	33,4	14	39,0	4	8,1	—	—	30	80,5
Potenza.....	—	—	—	—	3	1,9	—	—	—	—	3	1,9
Catanzaro.....	—	—	8	3,7	9	10,1	—	—	1	0,6	18	14,4
Reggio di Cal. (sez.)	—	—	1	0,4	—	—	—	—	—	—	1	0,4
Caltanissetta.....	—	—	2	0,4	3	3,5	—	—	—	—	5	3,9
Catania.....	—	—	6	3,6	3	2,1	1	2,7	—	—	10	8,4
Messina.....	1	0,4	6	34,0	5	33,0	—	—	—	—	12	67,4
Palermo.....	—	—	25	25,1	25	62,3	3	3,4	1	8,2	54	99,0
Cagliari.....	—	—	4	3,8	14	17,4	—	—	—	—	18	21,2
ITALIA.....	15	21,0	356	749,2	251	721,1	25	114,6	2	8,8	649	1.614,7



## TAV. 93 — FALLIMENTI CHIUSI PER LIQUIDAZIONE E RIPARTIZIONE DELL'ATTIVO, SECONDO IL DIVIDENDO FISSATO AI CREDITORI CHIROGRAFARI

Anni 1953-1954

Ammontare in milioni di lire

DISTRETTI DI CORTE DI APPELLO	NULLO		FINO AL 10%		OLTRE IL 10% AL 25%		OLTRE IL 25% AL 50%		OLTRE IL 50% AL 75%		OLTRE IL 75%		TOTALE	
	N		N	Somma pagata	N	Somma pagata	N	Somma pagata	N	Somma pagata	N	Somma pagata	N	Somma pagata
ANNO 1953														
Torino .....	58	49	19,5	9	6,0	5	11,9	2	11,3	—	—	123	48,7	
Brescia .....	22	15	7,1	12	3,7	1	1,1	1	0,4	1	0,1	52	12,4	
Milano .....	69	55	53,7	22	43,4	12	15,9	5	15,9	—	—	163	128,9	
Trento .....	4	2	0,5	1	0,2	3	0,2	1	2,2	—	—	11	3,1	
Venezia .....	47	26	7,1	13	11,2	6	4,9	—	—	—	—	92	23,2	
Trieste .....	5	—	—	1	6,8	1	0,5	—	—	—	—	7	7,3	
Genova .....	55	19	7,7	13	15,3	1	0,9	2	1,1	—	—	90	25,0	
Bologna .....	43	21	3,0	14	10,3	8	2,1	1	2,5	—	—	87	17,9	
Firenze .....	70	13	2,8	11	7,2	6	8,6	2	0,4	—	—	102	19,0	
Perugia .....	8	2	0,1	4	1,5	—	—	1	0,6	1	0,3	16	2,5	
Ancona .....	11	12	2,6	5	3,4	3	1,6	—	—	—	—	31	7,6	
Roma .....	33	24	8,9	4	1,6	1	0,8	1	0,4	—	—	63	11,7	
L'Aquila .....	8	3	0,7	3	0,6	1	0,3	—	—	—	—	15	1,6	
Napoli .....	115	29	3,2	16	19,5	11	4,8	3	2,4	—	—	174	29,9	
Bari .....	4	4	0,5	1	0,8	—	—	—	—	—	—	9	1,3	
Lecce .....	26	12	3,7	5	1,0	2	0,5	—	—	—	—	45	5,2	
Potenza .....	—	2	0,1	—	—	—	—	—	—	—	—	2	0,1	
Catanzaro .....	7	6	0,8	2	0,2	—	—	—	—	—	—	15	1,0	
Reggio di Calabria (sez.) .....	—	—	—	—	—	—	—	—	—	—	—	—	—	
Caltanissetta .....	—	—	—	—	—	—	—	—	—	—	—	—	—	
Catania .....	6	—	—	2	4,8	1	0,7	—	—	—	—	9	5,5	
Messina .....	11	3	0,1	1	0,2	—	—	—	—	—	—	15	0,3	
Palermo .....	1	2	0,1	—	—	—	—	—	—	—	—	3	0,1	
Cagliari .....	8	4	0,9	3	0,1	2	3,2	—	—	—	—	17	4,2	
ITALIA...	611	303	123,1	142	137,8	64	58,0	19	37,2	2	0,4	1.141	356,5	
ANNO 1954														
Torino .....	101	41	10,4	24	27,3	19	32,6	4	1,9	—	—	189	72,2	
Brescia .....	28	14	3,3	9	15,0	9	8,4	1	3,6	—	—	61	30,3	
Milano .....	127	61	27,1	39	69,7	12	15,0	6	8,6	1	3,7	246	124,1	
Trento .....	4	4	0,8	7	27,2	2	0,5	—	—	—	—	17	28,5	
Venezia .....	49	30	8,0	24	13,3	10	3,2	1	3,0	—	—	114	27,5	
Trieste .....	8	3	0,1	2	0,6	2	0,9	2	1,7	—	—	17	3,3	
Genova .....	67	18	3,5	8	6,9	3	9,1	1	2,1	—	—	97	21,6	
Bologna .....	91	28	21,3	27	27,2	8	16,5	5	11,3	2	1,5	161	77,8	
Firenze .....	118	30	7,4	27	17,3	12	9,5	2	0,7	1	0,5	190	35,4	
Perugia .....	12	4	0,6	3	1,3	2	12,6	1	1,1	—	—	22	15,6	
Ancona .....	24	15	2,1	6	4,8	4	2,5	1	1,3	1	2,0	51	12,7	
Roma .....	45	19	7,3	10	4,4	5	6,4	1	1,5	1	0,2	81	19,8	
L'Aquila .....	6	2	0,2	1	0,2	—	—	—	—	—	—	9	0,4	
Napoli .....	118	16	5,8	8	19,2	9	9,5	2	1,5	1	1,2	154	37,2	
Bari .....	11	4	3,3	1	..	2	1,0	—	—	—	—	18	4,3	
Lecce .....	30	8	1,9	3	3,5	—	—	1	1,8	1	3,0	43	10,2	
Potenza .....	—	—	—	1	3,5	—	—	—	—	—	—	1	3,5	
Catanzaro .....	5	3	1,8	4	2,9	1	0,1	—	—	—	—	13	4,8	
Reggio di Calabria (sez.) .....	6	—	—	1	0,2	—	—	—	—	—	—	7	0,2	
Caltanissetta .....	—	—	—	—	—	—	—	—	—	—	—	—	—	
Catania .....	6	3	0,3	1	0,1	1	0,9	—	—	—	—	11	1,3	
Messina .....	6	2	0,4	—	—	—	—	—	—	—	—	8	0,4	
Palermo .....	16	2	0,1	1	2,8	—	—	—	—	—	—	19	2,9	
Cagliari .....	2	1	..	3	2,0	—	—	2	0,8	—	—	8	2,8	
ITALIA...	880	308	105,7	210	249,4	101	128,7	30	40,9	8	12,1	1.537	536,8	

TAV. 94 — FALLIMENTI CHIUSI, SECONDO CLASSI DI VALORE DELLA PERDITA SUBITA DAI CREDITORI E IL MODO DI CHIUSURA

Anni 1953-1954

A — CONCORDATO

Ammontare in milioni di lire

DISTRETTI DI CORTE DI APPELLO	FINO A 100.000 LIRE		DA 100.001 A 500.000 LIRE		DA 500.001 A 1.000.000 LIRE		DA 1.000.001 A 5.000.000 LIRE		OLTRE 5.000.000 LIRE		TOTALE	
	N	Ammon- tare della perdita	N	Ammon- tare della perdita	N	Ammon- tare della perdita	N	Ammon- tare della perdita	N	Ammon- tare della perdita	N	Ammon- tare della perdita
ANNO 1953												
Torino.....	1	0,1	6	1,9	4	3,3	20	40,0	17	254,5	48	299,8
Brescia.....	1	..	1	0,1	3	2,1	8	21,5	3	35,4	16	59,1
Milano.....	—	—	8	1,8	8	5,8	29	65,7	22	1.645,3	67	1.718,6
Trento.....	—	—	2	0,7	—	—	—	—	—	—	2	0,7
Venezia.....	4	0,3	13	3,5	12	8,6	13	29,9	12	170,6	54	212,9
Trieste.....	2	0,2	2	0,9	—	—	4	10,0	—	—	8	11,1
Genova.....	3	0,2	8	2,4	5	4,2	23	60,8	10	122,1	49	189,7
Bologna.....	—	—	10	3,0	8	5,9	23	50,2	10	157,1	51	216,2
Firenze.....	4	0,2	17	4,7	6	4,4	23	46,2	9	138,6	59	194,1
Perugia.....	1	0,1	2	0,5	1	0,7	6	14,9	4	93,0	14	109,2
Ancona.....	—	—	2	0,7	6	4,2	10	15,7	10	139,2	28	159,8
Roma.....	4	0,2	10	2,5	12	9,4	19	47,0	10	300,7	55	359,8
L'Aquila.....	1	..	3	1,1	2	1,4	8	16,6	6	147,6	20	166,7
Napoli.....	3	0,2	14	4,3	11	7,8	25	54,0	10	419,2	63	485,5
Bari.....	1	0,1	4	1,2	2	1,2	3	5,7	3	96,2	13	104,4
Lecce.....	3	0,2	7	1,2	3	1,8	7	15,7	4	47,7	24	66,6
Potenza.....	—	—	1	0,4	—	—	2	4,7	—	—	3	5,1
Catanzaro.....	—	—	3	1,1	1	0,9	4	8,8	—	—	8	10,8
Reggio di Cal. (sez.)	—	—	—	—	—	—	—	—	—	—	—	—
Caltanissetta.....	—	—	3	0,8	—	—	1	2,0	—	—	4	2,8
Catania.....	1	..	1	0,2	5	4,1	6	20,1	3	44,5	16	68,9
Messina.....	—	—	1	0,5	—	—	4	11,4	1	11,3	6	23,2
Palermo.....	—	—	6	1,8	9	6,1	9	16,3	5	287,3	29	311,5
Cagliari.....	1	0,1	13	4,0	5	3,4	6	16,8	4	29,6	29	53,9
ITALIA...	30	1,9	137	39,3	103	75,3	253	574,0	143	4.139,9	666	4.830,4
ANNO 1954												
Torino.....	—	—	3	1,1	8	5,8	17	34,1	13	314,5	41	355,5
Brescia.....	—	—	—	—	3	2,3	7	16,1	2	16,2	12	34,6
Milano.....	2	0,2	10	3,2	9	6,5	25	61,0	19	613,3	65	684,2
Trento.....	—	—	2	0,6	3	2,1	6	13,4	5	59,7	16	75,8
Venezia.....	—	—	2	0,3	5	3,9	13	36,8	9	194,2	29	235,2
Trieste.....	—	—	—	—	—	—	—	—	1	19,4	1	19,4
Genova.....	—	—	5	1,9	10	7,3	19	41,8	7	122,8	41	173,8
Bologna.....	—	—	5	1,6	3	2,2	23	50,4	14	391,4	45	445,6
Firenze.....	1	..	12	4,1	5	3,8	27	66,7	17	297,4	62	372,0
Perugia.....	—	—	—	—	1	0,8	3	7,7	5	73,4	9	81,9
Ancona.....	—	—	1	0,4	1	0,7	15	30,5	14	182,5	31	214,1
Roma.....	—	—	10	3,1	5	3,6	26	58,5	16	329,9	57	395,1
L'Aquila.....	—	—	3	1,0	4	3,1	10	29,1	5	92,0	22	125,2
Napoli.....	3	0,2	16	5,0	13	9,7	12	29,9	11	126,1	55	170,9
Bari.....	—	—	5	1,8	2	1,4	1	2,5	4	39,7	12	45,4
Lecce.....	1	0,1	5	0,9	5	3,7	9	16,3	10	157,9	30	178,9
Potenza.....	—	—	1	0,2	—	—	2	4,2	—	—	3	4,4
Catanzaro.....	—	—	2	0,8	5	3,7	9	16,1	2	12,9	18	33,5
Reggio di Cal. (sez.)	—	—	—	—	—	—	1	1,3	—	—	1	1,3
Caltanissetta.....	—	—	1	0,3	1	0,7	2	2,6	1	5,4	5	9,0
Catania.....	—	—	—	—	4	3,3	6	13,2	—	—	10	16,5
Messina.....	—	—	—	—	2	1,1	5	16,9	5	130,8	12	148,8
Palermo.....	1	..	7	2,3	12	9,1	23	54,9	11	133,0	54	199,3
Cagliari.....	1	..	4	1,0	4	3,6	7	21,7	2	21,5	18	47,8
ITALIA...	9	0,5	94	29,6	105	78,4	268	625,7	173	3.334,0	649	4.068,2

Segue TAV. 94 — FALLIMENTI CHIUSI, SECONDO CLASSI DI VALORE DELLA PERDITA SUBITA DAI CREDITORI  
E IL MODO DI CHIUSURA

Anni 1953-1954

## B — LIQUIDAZIONE E RIPARTIZIONE DELL'ATTIVO

Ammontare in milioni di lire

DISTRETTI DI CORTE DI APPELLO	FINO A 100.000 LIRE		DA 100.001 A 500.000 LIRE		DA 500.001 A 1.000.000 LIRE		DA 1.000.001 A 5.000.000 LIRE		OLTRE 5.000.000 LIRE		TOTALE	
	N	Ammon- tare della perdita	N	Ammon- tare della perdita	N	Ammon- tare della perdita	N	Ammon- tare della perdita	N	Ammon- tare della perdita	N	Ammon- tare della perdita
<b>ANNO 1953</b>												
Torino .....	—	—	13	4,7	15	10,8	59	144,4	36	476,8	123	636,7
Brescia .....	—	—	4	1,4	7	5,2	28	64,8	13	397,7	52	469,1
Milano .....	2	0,1	9	2,7	15	11,0	80	208,7	57	1.372,1	163	1.594,6
Trento .....	2	0,1	1	0,4	1	0,7	6	13,3	1	10,8	11	25,3
Venezia .....	1	..	11	3,9	13	9,4	44	99,5	23	278,3	92	391,1
Trieste .....	—	—	—	—	1	1,0	4	8,5	2	39,9	7	49,4
Genova .....	1	0,1	5	1,3	8	5,7	49	124,4	27	325,1	90	456,6
Bologna .....	—	—	9	2,8	10	8,3	47	119,8	21	246,3	87	377,2
Firenze .....	2	0,1	12	3,2	15	11,2	53	135,8	20	241,8	102	392,1
Perugia .....	—	—	3	0,7	3	2,2	9	22,5	1	10,3	16	35,7
Ancona .....	—	—	3	0,7	3	2,1	14	43,0	11	120,0	31	165,8
Roma .....	—	—	6	2,0	2	1,4	34	86,0	21	247,5	63	336,9
L'Aquila .....	2	0,1	1	0,2	3	2,0	7	19,9	2	15,6	15	37,8
Napoli .....	10	0,6	29	7,8	30	21,1	85	186,7	20	228,9	174	445,1
Bari .....	—	—	1	0,4	3	1,7	4	9,8	1	14,3	9	26,2
Lecce .....	1	0,1	9	3,3	6	4,3	20	44,7	9	71,8	45	124,2
Potenza .....	—	—	—	—	1	0,8	1	1,9	—	—	2	2,7
Catanzaro .....	—	—	5	1,5	3	2,0	3	4,1	4	28,7	15	36,3
Reggio di Cal. (sez.)	—	—	—	—	—	—	—	—	—	—	—	—
Caltanissetta .....	—	—	—	—	—	—	—	—	—	—	—	—
Catania .....	—	—	1	0,3	—	—	6	12,9	2	26,8	9	40,0
Messina .....	—	—	—	—	4	3,2	7	13,1	4	44,3	15	60,6
Palermo .....	—	—	—	—	—	—	3	3,9	—	—	3	3,9
Cagliari .....	—	—	4	0,9	3	2,4	5	14,0	5	100,9	17	118,2
<b>ITALIA...</b>	<b>21</b>	<b>1,2</b>	<b>126</b>	<b>38,2</b>	<b>146</b>	<b>106,5</b>	<b>568</b>	<b>1.381,7</b>	<b>280</b>	<b>4.297,9</b>	<b>1.141</b>	<b>5.825,5</b>

## ANNO 1954

Torino .....	3	0,1	15	4,5	18	12,7	101	229,8	52	889,7	189	1.136,8
Brescia .....	1	..	3	0,8	10	7,0	27	72,6	20	389,5	61	469,9
Milano .....	2	0,1	20	5,0	22	17,0	110	283,7	92	1.547,7	246	1.853,5
Trento .....	—	—	—	—	5	3,7	6	13,9	6	242,4	17	260,0
Venezia .....	1	0,1	17	6,2	14	11,4	59	140,9	23	294,2	114	452,8
Trieste .....	—	—	3	1,3	1	0,7	9	28,5	4	96,2	17	126,7
Genova .....	—	—	9	3,1	8	6,5	53	144,9	27	299,4	97	453,9
Bologna .....	1	..	13	6,1	21	15,4	86	202,6	40	599,5	161	823,6
Firenze .....	1	0,1	18	5,8	22	15,3	92	239,5	57	820,7	190	1.081,4
Perugia .....	—	—	2	0,7	3	2,5	10	21,7	7	87,3	22	112,2
Ancona .....	1	0,1	6	2,5	8	6,4	28	66,3	8	106,9	51	182,2
Roma .....	1	..	12	3,5	10	7,6	38	81,1	20	396,7	81	488,9
L'Aquila .....	—	—	—	—	2	1,7	6	12,7	1	5,2	9	19,6
Napoli .....	2	0,1	19	5,5	21	14,6	69	161,8	43	679,1	154	861,1
Bari .....	—	—	2	0,6	4	3,2	10	30,1	2	74,6	18	108,5
Lecce .....	—	—	2	0,8	5	3,1	25	65,3	11	139,8	43	209,0
Potenza .....	—	—	—	—	—	—	—	—	1	10,4	1	10,4
Catanzaro .....	—	—	3	0,9	1	0,5	6	10,2	3	39,3	13	50,9
Reggio di Cal. (sez.)	1	..	—	—	—	—	6	16,1	—	—	7	16,1
Caltanissetta .....	—	—	—	—	—	—	—	—	—	—	—	—
Catania .....	—	—	—	—	3	2,7	7	15,5	1	5,5	11	23,7
Messina .....	—	—	—	—	2	1,8	5	11,8	1	7,5	8	21,1
Palermo .....	—	—	2	0,7	5	3,9	4	12,7	8	385,4	19	402,7
Cagliari .....	—	—	1	0,2	1	0,7	4	8,0	2	38,7	8	47,6
<b>ITALIA...</b>	<b>14</b>	<b>0,6</b>	<b>147</b>	<b>48,2</b>	<b>186</b>	<b>138,4</b>	<b>761</b>	<b>1.869,7</b>	<b>429</b>	<b>7.155,7</b>	<b>1.537</b>	<b>9.212,6</b>

## Segue TAV. 94 — FALLIMENTI CHIUSI, SECONDO CLASSI DI VALORE DELLA PERDITA SUBITA DAI CREDITORI E IL MODO DI CHIUSURA

Anni 1953-1954

C — INSUFFICIENZA O MANCANZA DI ATTIVO

Ammontare in milioni di lire

DISTRETTI DI CORTE DI APPELLO	FINO A 100.000 LIRE		DA 100.001 A 500.000 LIRE		DA 500.001 A 1.000.000 LIRE		DA 1.000.001 A 5.000.000 LIRE		OLTRE 5.000.000 LIRE		TOTALE	
	N	Ammon- tare della perdita	N	Ammon- tare della perdita	N	Ammon- tare della perdita	N	Ammon- tare della perdita	N	Ammon- tare della perdita	N	Ammon- tare della perdita
ANNO 1953												
Torino.....	11	0,7	33	9,6	16	12,3	16	37,0	2	52,8	78	112,4
Brescia.....	1	0,1	6	2,0	1	0,7	6	13,2	1	18,0	15	34,0
Milano.....	11	0,5	58	15,2	31	22,6	93	226,4	59	877,8	252	1.142,5
Trento.....	1	0,1	8	2,4	—	—	8	19,7	—	—	17	22,2
Venezia.....	6	0,3	23	6,5	13	9,7	28	55,2	2	14,7	72	86,4
Trieste.....	—	—	4	0,9	4	2,8	7	17,5	1	7,0	16	28,2
Genova.....	5	0,3	28	8,4	19	14,7	37	71,8	13	121,5	102	216,7
Bologna.....	7	0,3	26	6,9	8	5,7	25	56,8	3	26,3	69	96,0
Firenze.....	5	0,2	21	5,8	22	16,6	19	34,5	5	44,6	72	101,7
Perugia.....	2	0,1	2	0,7	2	1,8	1	1,4	—	—	7	4,0
Ancona.....	1	0,1	9	3,2	6	4,2	7	15,7	—	—	23	23,2
Roma.....	28	1,7	64	17,4	36	25,0	60	119,9	18	204,5	206	368,5
L'Aquila.....	3	0,2	7	2,4	1	0,6	5	11,4	1	78,0	17	92,6
Napoli.....	91	4,6	172	43,4	74	52,0	83	169,0	6	47,0	426	316,0
Bari.....	6	0,1	14	3,3	5	3,7	15	27,3	1	8,4	41	42,8
Lecce.....	3	..	7	2,0	5	3,9	13	31,5	2	14,2	30	51,6
Potenza.....	3	0,2	3	0,7	1	0,8	1	1,1	—	—	8	2,8
Catanzaro.....	7	0,4	14	4,1	8	6,0	7	11,9	2	14,5	38	36,9
Reggio di Cal. (sez.)	—	—	—	—	—	—	—	—	—	—	—	—
Caltanissetta.....	—	—	—	—	1	0,7	—	—	—	—	1	0,7
Catania.....	6	0,5	12	3,5	3	1,9	2	4,8	3	28,6	26	39,3
Messina.....	—	—	1	0,2	—	—	1	4,5	—	—	2	4,7
Palermo.....	4	0,2	15	3,5	2	1,4	5	9,0	—	—	26	14,1
Cagliari.....	2	..	2	0,5	5	3,7	1	1,5	1	17,9	11	23,6
ITALIA.....	203	10,6	529	142,6	263	190,8	440	941,1	120	1.575,8	1.555	2.860,9
ANNO 1954												
Torino.....	6	0,4	23	6,3	20	13,7	25	40,6	4	36,1	78	97,1
Brescia.....	2	0,1	9	3,3	7	5,2	7	16,5	—	—	25	25,1
Milano.....	29	1,4	56	16,0	48	33,9	118	282,8	62	1.151,1	313	1.485,2
Trento.....	4	0,2	9	2,5	6	4,2	8	22,4	1	9,3	28	38,6
Venezia.....	8	0,6	18	4,7	12	8,9	26	55,4	5	80,0	69	149,6
Trieste.....	1	0,1	4	1,1	2	1,6	4	7,4	2	13,6	13	23,8
Genova.....	5	0,3	15	4,5	17	12,8	35	81,0	3	20,9	75	119,5
Bologna.....	13	0,6	45	12,3	17	11,9	35	77,6	6	53,3	116	155,7
Firenze.....	10	0,4	31	8,0	18	12,5	43	92,7	4	59,9	106	173,5
Perugia.....	—	—	—	—	2	1,6	2	2,5	—	—	4	4,1
Ancona.....	2	0,1	9	2,6	5	3,1	9	19,1	1	21,4	26	46,3
Roma.....	18	0,9	48	14,0	31	21,9	56	129,6	18	819,4	171	985,8
L'Aquila.....	2	0,1	2	0,7	3	2,8	5	9,0	1	12,0	13	24,6
Napoli.....	64	3,6	125	33,0	68	49,4	90	186,8	13	113,1	360	385,9
Bari.....	6	0,3	9	2,3	9	7,5	16	32,5	4	26,9	44	69,5
Lecce.....	2	..	4	1,3	6	4,6	11	23,9	1	13,6	24	43,4
Potenza.....	3	0,2	6	2,1	—	—	—	—	—	—	9	2,3
Catanzaro.....	3	0,1	13	4,4	7	4,8	5	8,8	1	15,1	29	33,2
Reggio di Cal. (sez.)	—	—	—	—	—	—	—	—	—	—	—	—
Caltanissetta.....	2	0,1	1	0,1	1	0,6	—	—	—	—	4	0,8
Catania.....	4	0,1	7	1,9	7	4,7	6	12,3	1	14,8	25	33,8
Messina.....	—	—	—	—	1	0,8	2	4,5	—	—	3	5,3
Palermo.....	8	0,6	24	7,5	11	7,3	18	32,7	2	11,3	63	59,4
Cagliari.....	—	—	1	0,2	2	1,2	7	16,3	1	5,7	11	23,4
ITALIA.....	192	10,2	459	128,8	300	215,0	528	1.154,4	130	2.477,5	1.609	3.985,9

Segue TAV. 94 — FALLIMENTI CHIUSI, SECONDO CLASSI DI VALORE DELLA PERDITA SUBITA DAI CREDITORI  
E IL MODO DI CHIUSURA

Anni 1953-1954

D — TOTALE

Ammontare in milioni di lire

DISTRETTI DI CORTE DI APPELLO	FINO A 100.000 LIRE		DA 100.001 A 500.000 LIRE		DA 500.001 A 1.000.000 LIRE		DA 1.000.001 A 5.000.000 LIRE		OLTRE 5.000.000 LIRE		TOTALE	
	N	Ammon- tare della perdita	N	Ammon- tare della perdita	N	Ammon- tare della perdita	N	Ammon- tare della perdita	N	Ammon- tare della perdita	N	Ammon- tare della perdita
ANNO 1953												
Torino.....	12	0,8	52	16,2	35	26,4	95	221,4	55	784,1	249	1.048,9
Milano.....	2	0,1	11	3,5	11	8,0	42	99,5	17	451,1	83	562,2
Brescia.....	13	0,6	75	19,7	54	39,4	202	500,8	138	3.895,2	482	4.455,7
Trento.....	3	0,2	11	3,5	1	0,7	14	33,0	1	10,8	30	48,2
Venezia.....	11	0,6	47	13,9	38	27,7	85	184,6	37	463,6	218	690,4
Trieste.....	2	0,2	6	1,8	5	3,8	15	36,0	3	46,9	31	88,7
Genova.....	9	0,6	41	12,1	32	24,6	109	257,0	50	568,7	241	863,0
Bologna.....	7	0,3	45	12,7	26	19,9	95	226,8	34	429,7	207	689,4
Firenze.....	11	0,5	50	13,7	43	32,2	95	216,5	34	425,0	233	687,9
Perugia.....	3	0,2	7	1,9	6	4,7	16	38,8	5	103,3	37	148,9
Ancona.....	1	0,1	14	4,6	15	10,5	31	74,4	21	259,2	82	348,8
Roma.....	32	1,9	80	21,9	50	35,8	113	252,9	49	752,7	324	1.065,2
L'Aquila.....	6	0,3	11	3,7	6	4,0	20	47,9	9	241,2	52	297,1
Napoli.....	104	5,4	215	55,5	115	80,9	193	409,7	36	695,1	663	1.246,6
Bari.....	7	0,2	19	4,9	10	6,6	22	42,8	5	118,9	63	173,4
Lecce.....	7	0,3	23	6,5	14	10,0	40	91,9	15	133,7	99	242,4
Potenza.....	3	0,2	4	1,1	2	1,6	4	7,7	—	—	13	10,6
Catanzaro.....	7	0,4	22	6,7	12	8,9	14	24,8	6	43,2	61	84,0
Reggio di Cal. (sez.)	—	—	—	—	—	—	—	—	—	—	—	—
Caltanissetta.....	—	—	3	0,8	1	0,7	1	2,0	—	—	5	3,5
Catania.....	7	0,5	14	4,0	8	6,0	14	37,8	8	99,9	51	148,2
Messina.....	—	—	2	0,7	4	3,2	12	29,0	5	55,6	23	88,5
Palermo.....	4	0,2	21	5,3	11	7,5	17	29,2	5	287,3	58	329,5
Cagliari.....	3	0,1	19	5,4	13	9,5	12	32,3	10	148,4	57	195,7
<b>ITALIA...</b>	<b>254</b>	<b>13,7</b>	<b>792</b>	<b>220,1</b>	<b>512</b>	<b>372,6</b>	<b>1.261</b>	<b>2.896,8</b>	<b>543</b>	<b>10.013,6</b>	<b>3.362</b>	<b>13.516,8</b>
ANNO 1954												
Torino.....	9	0,5	41	11,9	46	32,2	143	304,5	69	1.240,3	308	1.589,4
Brescia.....	3	0,1	12	4,1	20	14,5	41	105,2	22	405,7	98	529,6
Milano.....	33	1,7	86	24,2	79	57,4	253	627,5	173	3.312,1	624	4.022,9
Trento.....	4	0,2	11	3,1	14	10,0	20	49,7	12	311,4	61	374,4
Venezia.....	9	0,7	37	11,2	31	24,2	98	233,1	37	568,4	212	837,6
Trieste.....	1	0,1	7	2,4	3	2,3	13	35,9	7	129,2	31	169,9
Genova.....	5	0,3	29	9,5	35	26,6	107	267,7	37	443,1	213	747,2
Bologna.....	14	0,6	63	20,0	41	29,5	144	330,6	60	1.044,2	322	1.424,9
Firenze.....	12	0,5	61	17,9	45	31,6	162	398,9	78	1.178,0	358	1.626,9
Perugia.....	—	—	2	0,7	6	4,9	15	31,9	12	160,7	35	198,2
Ancona.....	3	0,2	16	5,5	14	10,2	52	115,9	23	310,8	108	442,6
Roma.....	19	0,9	70	20,6	46	33,1	120	269,2	54	1.546,0	309	1.869,8
L'Aquila.....	2	0,1	5	1,7	9	7,6	21	50,8	7	109,2	44	169,4
Napoli.....	69	3,9	160	43,5	102	73,7	171	378,5	67	918,3	569	1.417,9
Bari.....	6	0,3	16	4,7	15	12,1	27	65,1	10	141,2	74	223,4
Lecce.....	3	0,1	11	3,0	16	11,4	45	105,5	22	311,3	97	431,3
Potenza.....	3	0,2	7	2,3	—	—	2	4,2	1	10,4	13	17,1
Catanzaro.....	3	0,1	18	6,1	13	9,0	20	35,1	6	67,3	60	117,6
Reggio di Cal. (sez.)	1	—	—	—	—	—	7	17,4	—	—	8	17,4
Caltanissetta.....	2	0,1	2	0,4	2	1,3	2	2,6	1	5,4	9	9,8
Catania.....	4	0,1	7	1,9	14	10,7	19	41,0	2	20,3	46	74,0
Messina.....	—	—	—	—	5	3,7	12	33,2	6	138,3	23	175,2
Palermo.....	9	0,6	33	10,5	28	20,3	45	100,3	21	529,7	136	661,4
Cagliari.....	1	—	6	1,4	7	5,5	18	46,0	5	65,9	37	118,8
<b>ITALIA...</b>	<b>215</b>	<b>11,3</b>	<b>700</b>	<b>206,6</b>	<b>591</b>	<b>431,8</b>	<b>1.557</b>	<b>3.649,8</b>	<b>732</b>	<b>12.967,2</b>	<b>3.795</b>	<b>17.266,7</b>

TAV. 95 — FALLIMENTI CHIUSI, SECONDO CLASSI DI VALORE DELLA PERDITA SUBITA DAI CREDITORI E L'ATTIVITÀ ECONOMICA DEI FALLITI

Anni 1953-1954

A — INDUSTRIA

Ammontare in milioni di lire

DISTRETTI DI CORTE DI APPELLO	FINO A 100.000 LIRE		DA 100.001 A 500.000 LIRE		DA 500.001 A 1.000.000 LIRE		DA 1.000.001 A 5.000.000 LIRE		OLTRE 5.000.000 LIRE		TOTALE	
	N	Ammon- tare della perdita	N	Ammon- tare della perdita	N	Ammon- tare della perdita	N	Ammon- tare della perdita	N	Ammon- tare della perdita	N	Ammon- tare della perdita
ANNO 1953												
Torino.....	—	—	13	3,9	8	6,0	29	58,6	19	260,5	69	329,0
Brescia.....	1	0,1	1	0,1	1	0,8	8	23,5	9	376,7	20	401,2
Milano.....	2	0,1	17	4,6	22	16,8	59	143,0	67	1.795,8	167	1.960,3
Trento.....	—	—	1	0,3	1	0,7	—	—	—	—	2	1,0
Venezia.....	—	—	12	3,4	11	7,7	23	49,3	13	213,3	59	273,7
Trieste.....	—	—	1	0,1	—	—	1	4,0	1	11,0	3	15,1
Genova.....	—	—	7	2,1	7	5,2	23	49,3	11	145,7	48	202,3
Bologna.....	—	—	6	1,5	5	3,7	23	68,0	16	255,5	50	328,7
Firenze.....	1	0,1	7	2,0	10	7,9	22	54,0	12	151,6	52	215,6
Perugia.....	—	—	—	—	—	—	2	3,8	—	—	2	3,8
Ancona.....	1	0,1	5	1,5	4	2,9	10	23,1	7	120,7	27	148,3
Roma.....	7	0,4	10	2,7	6	4,2	23	51,2	10	316,5	56	375,0
L'Aquila.....	—	—	2	0,8	—	—	3	5,5	2	130,2	7	136,5
Napoli.....	23	0,9	31	8,3	22	16,3	29	67,0	5	44,5	110	137,0
Bari.....	1	—	2	0,5	—	—	3	5,0	—	—	6	5,5
Lecce.....	1	—	—	—	2	1,1	2	6,4	3	19,5	8	27,0
Potenza.....	—	—	1	0,4	1	0,8	1	2,9	—	—	3	4,1
Catanzaro.....	1	0,1	—	—	—	—	—	—	—	—	1	0,1
Reggio di Cal. (sez.)	—	—	—	—	—	—	—	—	—	—	—	—
Caltanissetta.....	—	—	1	0,4	—	—	—	—	—	—	1	0,4
Catania.....	1	0,1	1	0,4	—	—	3	7,2	1	6,7	6	14,4
Messina.....	—	—	—	—	1	0,9	1	1,4	2	17,7	4	20,0
Palermo.....	2	0,1	1	0,5	2	1,3	3	4,0	4	278,3	12	284,2
Cagliari.....	—	—	1	0,3	—	—	1	2,8	1	37,7	3	40,8
<b>ITALIA...</b>	<b>41</b>	<b>2,0</b>	<b>120</b>	<b>33,8</b>	<b>103</b>	<b>76,3</b>	<b>269</b>	<b>630,0</b>	<b>183</b>	<b>4.181,9</b>	<b>716</b>	<b>4.924,0</b>
ANNO 1954												
Torino.....	1	0,1	10	2,6	12	9,5	43	110,1	30	716,1	96	838,4
Brescia.....	—	—	1	0,3	5	3,6	12	27,5	10	253,2	28	284,6
Milano.....	5	0,3	22	6,5	23	16,4	79	200,5	74	1.556,3	203	1.780,0
Trento.....	1	—	3	0,8	1	0,6	4	8,0	6	46,8	15	56,2
Venezia.....	3	0,2	12	3,4	4	3,0	28	74,7	12	296,8	59	378,1
Trieste.....	—	—	3	0,7	2	1,6	2	6,3	3	85,0	10	93,6
Genova.....	1	—	—	—	6	5,2	21	56,1	15	202,0	43	263,3
Bologna.....	4	0,2	9	5,4	1	0,8	30	77,3	14	172,2	58	255,9
Firenze.....	1	0,1	5	1,6	4	3,4	40	106,1	41	640,2	91	751,4
Perugia.....	—	—	—	—	1	0,9	1	3,3	6	85,4	8	89,6
Ancona.....	1	0,1	4	1,4	1	0,7	16	35,5	4	80,6	26	118,3
Roma.....	7	0,3	5	1,3	12	8,9	23	55,9	13	338,8	60	405,2
L'Aquila.....	—	—	—	—	1	0,7	—	—	2	59,5	3	60,2
Napoli.....	17	1,0	30	8,2	20	14,8	37	88,1	16	351,4	120	463,5
Bari.....	—	—	2	0,6	3	2,4	8	16,3	2	16,4	15	35,7
Lecce.....	—	—	1	0,3	1	0,9	10	25,3	6	137,5	18	164,0
Potenza.....	—	—	2	0,7	—	—	—	—	1	10,4	3	11,1
Catanzaro.....	—	—	—	—	2	1,4	—	—	2	22,8	4	24,2
Reggio di Cal. (sez.)	—	—	—	—	—	—	1	2,5	—	—	1	2,5
Caltanissetta.....	—	—	1	0,1	—	—	—	—	—	—	1	0,1
Catania.....	1	—	1	0,1	1	0,9	2	3,8	—	—	5	4,8
Messina.....	—	—	—	—	1	0,9	2	4,3	2	17,0	5	22,2
Palermo.....	—	—	2	0,5	5	3,2	4	12,1	2	24,4	13	40,2
Cagliari.....	—	—	1	0,5	—	—	2	7,4	—	—	3	7,9
<b>ITALIA...</b>	<b>42</b>	<b>2,3</b>	<b>114</b>	<b>35,9</b>	<b>106</b>	<b>79,8</b>	<b>365</b>	<b>921,1</b>	<b>261</b>	<b>5.112,8</b>	<b>888</b>	<b>6.151,0</b>

Segue TAV. 95 — FALLIMENTI CHIUSI, SECONDO CLASSI DI VALORE DELLA PERDITA SUBITA DAI CREDITORI  
E L'ATTIVITÀ ECONOMICA DEI FALLITI

Anni 1953-1954

B — COMMERCIO E SERVIZI VARI

Ammontare in milioni di lire

DISTRETTI DI CORTE DI APPELLO	FINO A 100.000 LIRE		DA 100.001 A 500.000 LIRE		DA 500.001 A 1.000.000 LIRE		DA 1.000.001 A 5.000.000 LIRE		OLTRE 5.000.000 LIRE		TOTALE	
	N	Ammon- tare della perdita	N	Ammon- tare della perdita	N	Ammon- tare della perdita	N	Ammon- tare della perdita	N	Ammon- tare della perdita	N	Ammon- tare della perdita
ANNO 1953												
Torino.....	11	0,7	37	11,7	27	20,4	66	162,8	32	436,1	173	631,7
Brescia.....	1	—	10	3,4	10	7,2	33	74,1	6	60,2	60	144,9
Milano.....	11	0,5	57	15,0	30	20,8	142	355,6	68	952,5	308	1.344,4
Trento.....	2	0,1	8	2,5	—	—	12	25,9	1	10,8	23	39,3
Venezia.....	11	0,6	32	9,6	26	19,3	59	125,4	24	250,3	152	405,2
Trieste.....	2	0,2	5	1,7	4	3,0	12	28,9	2	35,9	25	69,7
Genova.....	8	0,6	34	10,0	25	19,4	81	196,5	37	406,3	185	632,8
Bologna.....	4	0,2	38	11,0	21	16,2	64	138,9	17	166,3	144	332,6
Firenze.....	9	0,3	42	11,3	33	24,3	70	155,7	21	254,2	175	445,8
Perugia.....	3	0,2	7	1,9	6	4,7	14	35,0	4	91,4	34	133,2
Ancona.....	—	—	9	3,1	9	6,0	18	42,2	14	138,5	50	189,8
Roma.....	23	1,4	67	18,6	44	31,6	87	198,4	37	418,1	258	668,1
L'Aquila.....	6	0,3	9	2,9	5	3,4	15	35,4	7	111,0	42	153,0
Napoli.....	74	4,2	173	44,5	90	62,2	157	332,4	30	645,3	524	1.088,6
Bari.....	6	0,2	16	4,3	10	6,6	19	37,8	5	118,9	56	167,8
Lecce.....	6	0,3	22	6,1	12	8,9	37	83,2	12	114,2	89	212,7
Potenza.....	3	0,2	3	0,7	1	0,8	3	4,8	—	—	10	6,5
Catanzaro.....	6	0,3	22	6,7	12	8,9	14	24,8	6	43,2	60	83,9
Reggio di Cal. (sez.)	—	—	—	—	—	—	—	—	—	—	—	—
Caltanissetta.....	—	—	2	0,4	1	0,7	1	2,0	—	—	4	3,1
Catania.....	6	0,4	12	3,3	7	5,3	11	30,6	7	93,2	43	132,8
Messina.....	—	—	2	0,7	3	2,3	11	27,6	3	37,9	19	68,5
Palermo.....	2	0,1	20	4,8	9	6,2	14	25,2	1	9,0	46	45,3
Cagliari.....	3	0,1	18	5,1	12	8,5	11	29,5	8	103,3	52	146,5
<b>ITALIA.....</b>	<b>197</b>	<b>10,9</b>	<b>645</b>	<b>179,3</b>	<b>397</b>	<b>286,7</b>	<b>951</b>	<b>2.172,7</b>	<b>342</b>	<b>4.496,6</b>	<b>2.532</b>	<b>7.146,2</b>
ANNO 1954												
Torino.....	8	0,4	29	8,7	34	22,7	91	176,6	39	524,2	201	732,6
Brescia.....	3	0,1	10	3,4	14	10,3	26	72,2	10	141,3	63	227,3
Milano.....	27	1,4	61	16,5	55	40,3	167	410,2	93	1.661,6	403	2.130,0
Trento.....	2	0,1	7	1,9	8	5,9	15	39,7	5	258,1	37	305,7
Venezia.....	5	0,4	24	7,5	25	19,6	67	153,2	23	258,9	144	439,6
Trieste.....	1	0,1	4	1,7	1	0,7	10	27,5	4	44,2	20	74,2
Genova.....	3	0,2	29	9,5	28	20,9	80	193,7	19	217,8	159	442,1
Bologna.....	10	0,4	52	14,0	38	27,4	102	225,1	43	843,8	245	1.110,7
Firenze.....	10	0,4	52	15,1	40	27,5	115	274,5	36	504,1	253	821,6
Perugia.....	—	—	2	0,7	5	4,0	13	27,2	6	75,3	26	107,2
Ancona.....	2	0,1	11	3,7	12	8,6	34	77,8	18	223,6	77	313,8
Roma.....	11	0,6	61	18,0	32	23,0	88	187,7	39	1.182,6	231	1.411,9
L'Aquila.....	2	0,1	5	1,7	8	6,9	20	47,9	5	49,7	40	106,3
Napoli.....	50	2,7	123	33,4	79	56,7	129	278,7	50	561,0	431	932,5
Bari.....	6	0,3	13	3,8	11	9,1	18	47,6	8	124,8	56	185,6
Lecce.....	2	0,1	9	2,3	15	10,5	33	76,8	15	168,2	74	257,9
Potenza.....	3	0,2	5	1,6	—	—	2	4,2	—	—	10	6,0
Catanzaro.....	3	0,1	17	5,8	10	7,0	19	33,4	4	44,5	53	90,8
Reggio di Cal. (sez.)	1	..	—	—	—	—	6	14,9	—	—	7	14,9
Caltanissetta.....	2	0,1	1	0,3	2	1,3	2	2,6	1	5,4	8	9,7
Catania.....	3	0,1	4	1,3	13	9,8	15	32,5	2	20,3	37	64,0
Messina.....	—	—	—	—	4	2,8	10	28,9	4	121,3	18	153,0
Palermo.....	9	0,6	31	10,0	22	16,1	41	88,2	18	293,4	121	408,3
Cagliari.....	1	..	5	0,9	6	4,8	14	34,8	5	65,9	31	106,4
<b>ITALIA.....</b>	<b>164</b>	<b>8,5</b>	<b>555</b>	<b>161,8</b>	<b>462</b>	<b>335,9</b>	<b>1.117</b>	<b>2.555,9</b>	<b>447</b>	<b>7.390,0</b>	<b>2.745</b>	<b>10.452,1</b>

Segue TAV. 95 — FALLIMENTI CHIUSI, SECONDO CLASSI DI VALORE DELLA PERDITA SUBITA DAI CREDITORI  
E L'ATTIVITÀ ECONOMICA DEI FALLITI

Anni 1953-1954

C — ALTRE ATTIVITÀ

Ammontare in milioni di lire

DISTRETTI DI CORTE DI APPELLO	FINO A 100.000 LIRE		DA 100.001 A 500.000 LIRE		DA 50.0001 A 1.000.000 LIRE		DA 1.000.001 A 5.000.000 LIRE		OLTRE 5.000.000 LIRE		TOTALE	
	N	Ammon- tare della perdita	N	Ammon- tare della perdita	N	Ammon- tare della perdita	N	Ammon- tare della perdita	N	Ammon- tare della perdita	N	Ammon- tare della perdita
ANNO 1953												
Torino.....	1	0,1	2	0,6	—	—	—	—	4	87,5	7	88,2
Brescia.....	—	—	—	—	—	—	1	1,9	2	14,2	3	16,1
Milano.....	—	—	1	0,1	2	1,8	1	2,2	3	1.146,9	7	1.151,0
Trento.....	1	0,1	2	0,7	—	—	2	7,1	—	—	5	7,9
Venezia.....	—	—	3	0,9	1	0,7	3	9,9	—	—	7	11,5
Trieste.....	—	—	—	—	1	0,8	2	3,1	—	—	3	3,9
Genova.....	1	..	—	—	—	—	5	11,2	2	16,7	8	27,9
Bologna.....	3	0,1	1	0,2	—	—	8	19,9	1	7,9	13	28,1
Firenze.....	1	0,1	1	0,4	—	—	3	6,8	1	19,2	6	26,5
Perugia.....	—	—	—	—	—	—	—	—	1	11,9	1	11,9
Ancona.....	—	—	—	—	2	1,6	3	9,1	—	—	5	10,7
Roma.....	2	0,1	3	0,6	—	—	3	3,3	2	18,1	10	22,1
L'Aquila.....	—	—	—	—	1	0,6	2	7,0	—	—	3	7,6
Napoli.....	7	0,3	11	2,7	3	2,4	7	10,3	1	5,3	29	21,0
Bari.....	—	—	1	0,1	—	—	—	—	—	—	1	0,1
Lecce.....	—	—	1	0,4	—	—	1	2,3	—	—	2	2,7
Potenza.....	—	—	—	—	—	—	—	—	—	—	—	—
Catanzaro.....	—	—	—	—	—	—	—	—	—	—	—	—
Reggio di Cal. (sez.)	—	—	—	—	—	—	—	—	—	—	—	—
Caltanissetta.....	—	—	—	—	—	—	—	—	—	—	—	—
Catania.....	—	—	1	0,3	1	0,7	—	—	—	—	2	1,0
Messina.....	—	—	—	—	—	—	—	—	—	—	—	—
Palermo.....	—	—	—	—	—	—	—	—	—	—	—	—
Cagliari.....	—	—	—	—	1	1,0	—	—	1	7,4	2	8,4
ITALIA....	16	0,8	27	7,0	12	9,6	41	94,1	18	1.335,1	114	1.446,6

## ANNO 1954

Torino.....	—	—	2	0,6	—	—	9	17,8	—	—	11	18,4
Brescia.....	—	—	1	0,4	1	0,6	3	5,5	2	11,2	7	17,7
Milano.....	1	..	3	1,2	1	0,7	7	16,8	6	94,2	18	112,9
Trento.....	1	0,1	1	0,4	5	3,5	1	2,0	1	6,5	9	12,5
Venezia.....	1	0,1	1	0,3	2	1,6	3	5,2	2	12,7	9	19,9
Trieste.....	—	—	—	—	—	—	1	2,1	—	—	1	2,1
Genova.....	1	0,1	—	—	1	0,5	6	17,9	3	23,3	11	41,8
Bologna.....	—	—	2	0,6	2	1,3	12	28,2	3	28,2	19	58,3
Firenze.....	1	..	4	1,2	1	0,7	7	18,3	1	33,7	14	53,9
Perugia.....	—	—	—	—	—	—	1	1,4	—	—	1	1,4
Ancona.....	—	—	1	0,4	1	0,9	2	2,6	1	6,6	5	10,5
Roma.....	1	..	4	1,3	2	1,2	9	25,6	2	24,6	18	52,7
L'Aquila.....	—	—	—	—	—	—	1	2,9	—	—	1	2,9
Napoli.....	2	0,2	7	1,9	3	2,2	5	11,7	1	5,9	18	21,9
Bari.....	—	—	1	0,3	1	0,6	1	1,2	—	—	3	2,1
Lecce.....	1	..	1	0,4	—	—	2	3,4	1	5,6	5	9,4
Potenza.....	—	—	—	—	—	—	—	—	—	—	—	—
Catanzaro.....	—	—	1	0,3	1	0,6	1	1,7	—	—	3	2,6
Reggio di Cal. (sez.)	—	—	—	—	—	—	—	—	—	—	—	—
Caltanissetta.....	—	—	—	—	—	—	—	—	—	—	—	—
Catania.....	—	—	2	0,5	—	—	2	4,7	—	—	4	5,2
Messina.....	—	—	—	—	—	—	—	—	—	—	—	—
Palermo.....	—	—	—	—	1	1,0	—	—	1	211,9	2	212,9
Cagliari.....	—	—	—	—	1	0,7	2	3,8	—	—	3	4,5
ITALIA....	9	0,5	31	9,8	23	16,1	75	172,8	24	464,4	162	663,6



Segue TAV. 95 — FALLIMENTI CHIUSI, SECONDO CLASSI DI VALORE DELLA PERDITA SUBITA DAI CREDITORI  
E L'ATTIVITÀ ECONOMICA DEI FALLITI

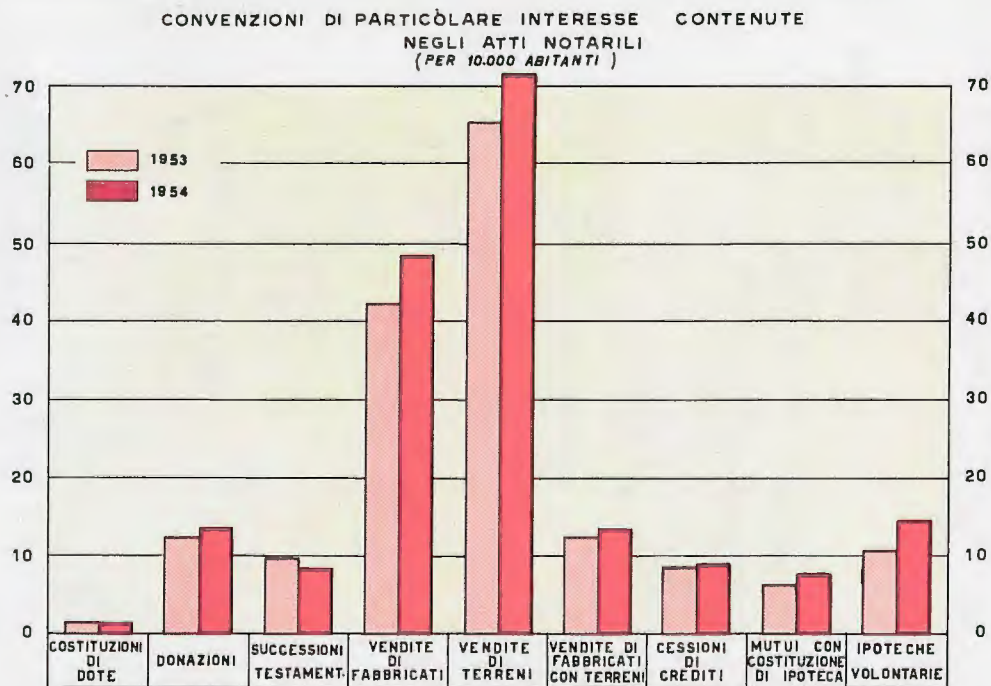
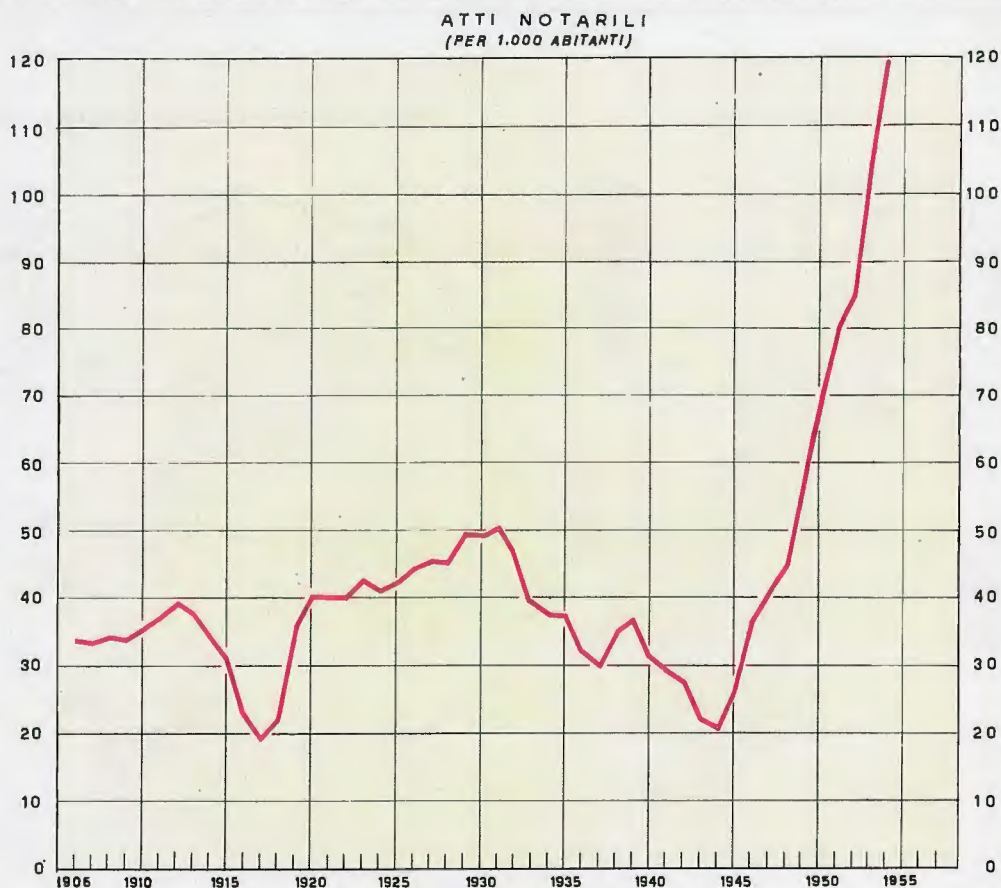
Anni 1953-1954

D — TOTALE

Ammontare in milioni di lire

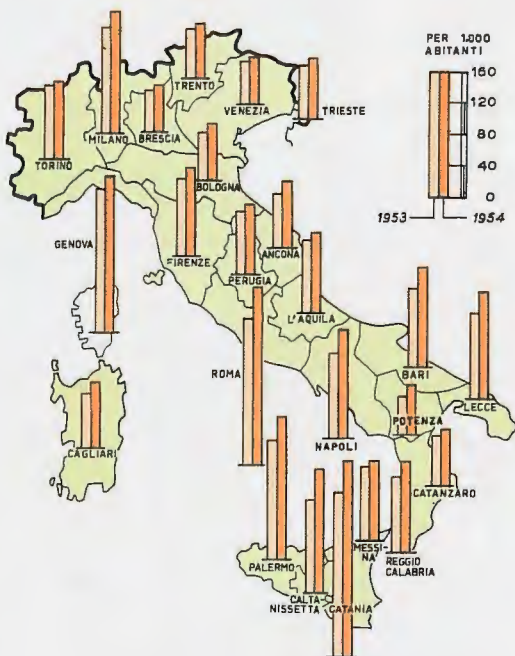
DISTRETTI DI CORTE DI APPELLO	FINO A 100.000 LIRE		DA 100.001 A 500.000 LIRE		DA 500.001 A 1.000.000 LIRE		DA 1.000.001 A 5.000.000 LIRE		OLTRE 5.000.000 LIRE		TOTALE	
	N	Ammon- tare della perdita	N	Ammon- tare della perdita	N	Ammon- tare della perdita	N	Ammon- tare della perdita	N	Ammon- tare della perdita	N	Ammon- tare della perdita
<b>ANNO 1953</b>												
Torino.....	12	0,8	52	16,2	35	26,4	95	221,4	55	784,1	249	1.048,9
Brescia.....	2	0,1	11	3,5	11	8,0	42	99,5	17	451,1	83	562,2
Milano.....	13	0,6	75	19,7	54	39,4	202	500,8	138	3.895,2	482	4.455,7
Trento.....	3	0,2	11	3,5	1	0,7	14	33,0	1	10,8	30	48,2
Venezia.....	11	0,6	47	13,9	38	27,7	85	184,6	37	463,6	218	690,4
Trieste.....	2	0,2	6	1,8	5	3,8	15	36,0	3	46,9	31	88,7
Genova.....	9	0,6	41	12,1	32	24,6	109	257,0	50	568,7	241	863,0
Bologna.....	7	0,3	45	12,7	26	19,9	95	226,8	34	429,7	207	689,4
Firenze.....	11	0,5	50	13,7	43	32,2	95	216,5	34	425,0	233	687,9
Perugia.....	3	0,2	7	1,9	6	4,7	16	38,8	5	103,3	37	148,9
Ancona.....	1	0,1	14	4,6	15	10,5	31	74,4	21	259,2	82	348,8
Roma.....	32	1,9	80	21,9	50	35,8	113	252,9	49	752,7	324	1.065,2
L'Aquila.....	6	0,3	11	3,7	6	4,0	20	47,9	9	241,2	52	297,1
Napoli.....	104	5,4	215	55,5	115	80,9	193	409,7	36	695,1	663	1.246,6
Bari.....	7	0,2	19	4,9	10	6,6	22	42,8	5	118,9	63	173,4
Lecce.....	7	0,3	23	6,5	14	10,0	40	91,9	15	133,7	99	242,4
Potenza.....	3	0,2	4	1,1	2	1,6	4	7,7	—	—	13	10,6
Catanzaro.....	7	0,4	22	6,7	12	8,9	14	24,8	6	43,2	61	84,0
Reggio di Cal. (sez.)	—	—	—	—	—	—	—	—	—	—	—	—
Caltanissetta.....	—	—	3	0,8	1	0,7	1	2,0	—	—	5	3,5
Catania.....	7	0,5	14	4,0	8	6,0	14	37,8	8	99,9	51	148,2
Messina.....	—	—	2	0,7	4	3,2	12	29,0	5	55,6	23	88,5
Palermo.....	4	0,2	21	5,3	11	7,5	17	29,2	5	287,3	58	329,5
Cagliari.....	3	0,1	19	5,4	13	9,5	12	32,3	10	148,4	57	195,7
<b>ITALIA...</b>	<b>254</b>	<b>13,7</b>	<b>792</b>	<b>220,1</b>	<b>512</b>	<b>372,6</b>	<b>1.261</b>	<b>2.896,8</b>	<b>543</b>	<b>10.013,6</b>	<b>3.362</b>	<b>13.516,8</b>
<b>ANNO 1954</b>												
Torino.....	9	0,5	41	11,9	46	32,2	143	304,5	69	1.240,3	308	1.589,4
Brescia.....	3	0,1	12	4,1	20	14,5	41	105,2	22	405,7	98	529,6
Milano.....	33	1,7	86	24,2	79	57,4	253	627,5	173	3.312,1	624	4.022,9
Trento.....	4	0,2	11	3,1	14	10,0	20	49,7	12	311,4	61	374,4
Venezia.....	9	0,7	37	11,2	31	24,2	98	233,1	37	568,4	212	837,6
Trieste.....	1	0,1	7	2,4	3	2,3	13	35,9	7	129,2	31	169,9
Genova.....	5	0,3	29	9,5	35	26,6	107	267,7	37	443,1	213	747,2
Bologna.....	14	0,6	63	20,0	41	29,5	144	330,6	60	1.044,2	322	1.424,9
Firenze.....	12	0,5	61	17,9	45	31,6	162	398,9	78	1.178,0	358	1.626,9
Perugia.....	—	—	2	0,7	6	4,9	15	31,9	12	160,7	35	198,2
Ancona.....	3	0,2	16	5,5	14	10,2	52	115,9	23	310,8	108	442,6
Roma.....	19	0,9	70	20,6	46	33,1	120	269,2	54	1.546,0	309	1.869,8
L'Aquila.....	2	0,1	5	1,7	9	7,6	21	50,8	7	109,2	44	169,4
Napoli.....	69	3,9	160	43,5	102	73,7	171	378,5	67	918,3	569	1.417,9
Bari.....	6	0,3	16	4,7	15	12,1	27	65,1	10	141,2	74	223,4
Lecce.....	3	0,1	11	3,0	16	11,4	45	105,5	22	311,3	97	431,3
Potenza.....	3	0,2	7	2,3	—	—	2	4,2	1	10,4	13	17,1
Catanzaro.....	3	0,1	18	6,1	13	9,0	20	35,1	6	67,3	60	117,6
Reggio di Cal. (sez.)	1	—	—	—	—	—	7	17,4	—	—	8	17,4
Caltanissetta.....	2	0,1	2	0,4	2	1,3	2	2,6	1	5,4	9	9,8
Catania.....	4	0,1	7	1,9	14	10,7	19	41,0	2	20,3	46	74,0
Messina.....	—	—	—	—	5	3,7	12	33,2	6	138,3	23	175,2
Palermo.....	9	0,6	33	10,5	28	20,3	45	100,3	21	529,7	136	661,4
Cagliari.....	1	—	6	1,4	7	5,5	18	46,0	5	65,9	37	118,8
<b>ITALIA...</b>	<b>215</b>	<b>11,3</b>	<b>700</b>	<b>206,8</b>	<b>591</b>	<b>431,8</b>	<b>1.557</b>	<b>3.649,8</b>	<b>732</b>	<b>12.967,2</b>	<b>3.795</b>	<b>17.286,7</b>

# ATTI NOTARILI E CONVENZIONI IN ESSI CONTENUTE

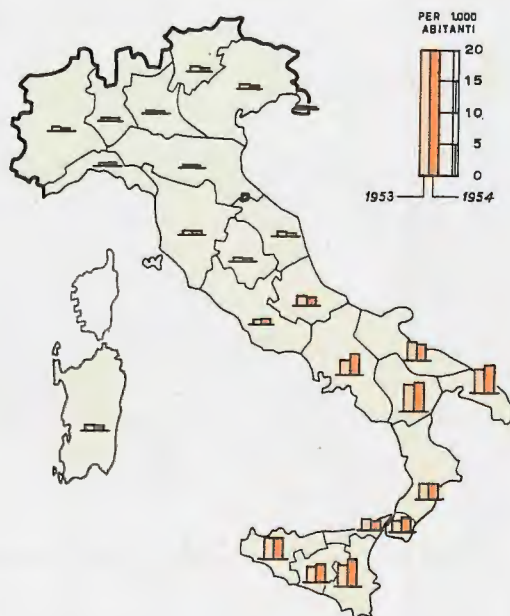


CONVENZIONI PER DISTRETTO DI CORTE DI APPELLO  
ANNI 1953 E 1954

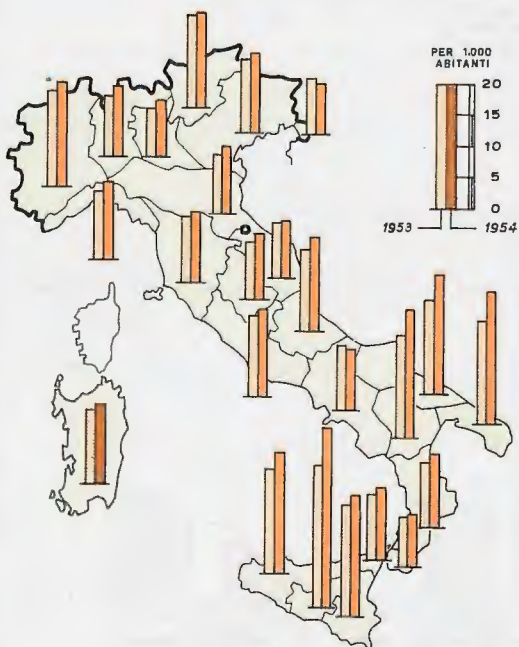
IN COMPLESSO



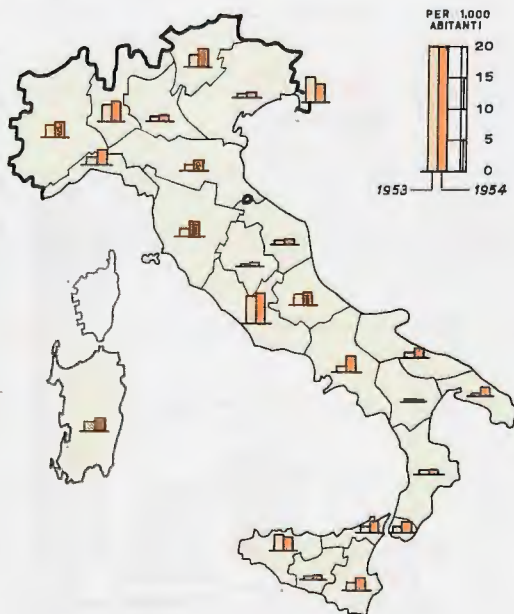
COSTITUZIONE DI DOTE E DONAZIONI



VENDITE DI IMMOBILI



MUTUI CON IPOTECA E IPOTECHE VOLONTARIE



### CAP. 3 - ATTIVITÀ NOTARILE

**TAV. 96 — ATTI NOTARILI E CONVENZIONI IN ESSI CONTENUTE, PER DISTRETTO DI CORTE DI APPELLO**

Anni 1953-1954

DISTRETTI DI CORTE DI APPELLO	PUBBLICI		AUTENTICATI		TOTALE	
	1953	1954	1953	1954	1953	1954
<i>A — ATTI NOTARILI</i>						
Torino.....	198.053	231.815	126.392	145.941	324.445	377.756
Brescia.....	71.905	81.749	52.701	56.830	124.606	138.579
Milano.....	412.823	464.528	157.900	182.949	570.723	647.477
Trento.....	16.582	18.635	26.921	30.745	43.503	49.380
Venezia.....	171.261	189.390	82.295	88.620	253.556	278.010
Trieste.....	7.654	9.421	10.275	11.230	17.929	20.651
Genova.....	260.723	286.415	57.521	61.255	318.244	347.670
Bologna.....	147.636	181.890	87.259	98.643	234.895	280.533
Firenze.....	194.178	232.281	85.351	97.359	279.529	329.640
Perugia.....	52.993	59.002	8.979	10.892	61.972	69.894
Ancona.....	75.213	97.205	14.576	16.977	89.789	114.182
Roma.....	531.280	656.953	94.038	110.487	625.318	767.440
L'Aquila.....	99.188	109.963	12.125	14.544	111.313	124.507
Napoli.....	448.235	578.138	43.528	61.125	491.763	639.263
Bari.....	162.594	198.843	19.739	28.168	182.333	227.011
Lecce.....	130.137	156.054	11.012	14.981	141.149	171.035
Potenza.....	30.495	38.979	3.322	4.465	33.817	43.444
Catanzaro.....	104.904	118.861	7.412	10.792	112.316	129.653
Reggio di Calabria (sez.).....	19.966	24.443	3.036	3.878	23.002	28.321
Caltanissetta.....	57.380	76.198	1.900	2.358	59.280	78.556
Catania.....	261.581	315.492	20.241	27.233	281.822	342.725
Messina.....	57.353	62.291	3.757	4.883	61.110	67.174
Palermo.....	262.421	312.204	22.889	26.868	285.310	339.072
Cagliari.....	74.244	89.961	12.140	15.143	86.384	105.104
<b>ITALIA...</b>	<b>3.848.799</b>	<b>4.590.711</b>	<b>965.309</b>	<b>1.126.366</b>	<b>4.814.108</b>	<b>5.717.077</b>

**B — CONVENZIONI CONTENUTE NEGLI ATTI**

Torino.....	213.605	247.709	126.404	146.416	340.009	394.125
Brescia.....	76.529	86.134	53.829	57.279	130.358	143.413
Milano.....	422.197	474.189	160.257	185.385	582.454	659.574
Trento.....	17.945	19.925	29.143	31.751	47.088	51.676
Venezia.....	185.291	205.390	83.280	89.644	268.571	295.034
Trieste.....	10.496	11.668	10.307	11.287	20.803	22.955
Genova.....	265.079	289.999	57.578	61.263	322.657	351.262
Bologna.....	155.702	191.625	91.255	99.216	246.957	290.841
Firenze.....	207.209	239.738	86.013	98.370	293.222	338.108
Perugia.....	55.661	60.727	8.979	10.892	64.640	71.619
Ancona.....	77.357	99.920	14.579	16.986	91.936	116.906
Roma.....	543.003	666.526	94.097	110.568	637.100	777.094
L'Aquila.....	104.950	116.592	12.158	14.630	117.108	131.222
Napoli.....	459.750	590.718	43.528	61.130	503.278	651.848
Bari.....	170.216	210.422	19.770	29.609	189.986	240.031
Lecce.....	141.049	172.947	11.012	15.276	152.061	188.223
Potenza.....	33.268	42.793	3.322	4.648	36.590	47.441
Catanzaro.....	109.002	124.273	7.537	10.794	116.539	135.067
Reggio di Calabria (sez.).....	20.368	25.033	3.036	3.878	23.404	28.911
Caltanissetta.....	59.262	80.321	1.900	2.358	61.162	82.679
Catania.....	267.359	322.137	20.241	27.274	287.600	349.411
Messina.....	58.911	63.244	3.757	4.883	62.668	68.127
Palermo.....	271.378	322.946	22.889	26.869	294.267	349.815
Cagliari.....	77.318	92.708	12.140	15.157	89.458	107.865
<b>ITALIA...</b>	<b>4.002.905</b>	<b>4.757.684</b>	<b>977.011</b>	<b>1.135.563</b>	<b>4.979.916</b>	<b>5.893.247</b>

TAV. 97 - NOTIZIE PARTICOLARI SULLE CONVENZIONI CONTENUTE NEGLI ATTI NOTARILI, PER DISTRETTO DI CORTE DI APPELLO  
 DI APPELLO  
 Anno 1953

SPECIE DELLE CONVENZIONI	DISTRETTI DI CORTE DI APPELLO												
	Torino	Brescia	Milano	Tren- to	Vene- zia	Trieste	Genova	Bologna	Firenze	Perugia	Ancona	Roma	L'Aquila
1. COSTITUZIONI DI PERSONE GIURIDICHE	14	12	63	8	20	—	10	49	30	—	9	10	2
1.1 Associazioni	14	11	62	8	18	—	8	49	23	—	9	10	1
1.2 Fondazioni	—	1	1	—	2	—	2	—	7	—	—	—	1
2. CONVENZIONI MATRIMONIALI	11	11	60	4	6	—	33	12	8	—	13	25	147
2.1 Con patto di comunione di utili	—	3	5	—	1	—	4	—	2	—	—	4	—
2.2 Con costituzione del patrimonio familiare	—	2	6	2	—	—	—	—	—	—	—	—	—
2.3 Con costituzione di dote	11	6	49	2	5	—	29	12	6	—	13	24	147
<i>fino a L. 100.000</i>	10	2	5	—	1	—	11	4	1	—	—	2	107
<i>da L. 100.001 a L. 500.000</i>	—	1	21	1	1	—	8	6	2	—	2	2	27
<i>da L. 500.001 a L. 1.000.000</i>	—	3	12	—	2	—	9	—	1	—	7	6	13
<i>da L. 1.000.001 a L. 5.000.000</i>	1	—	11	1	1	—	1	2	2	—	4	14	—
<i>oltre L. 5.000.000</i>	—	—	—	—	—	—	—	—	—	—	—	—	—
3. RICONOSCIMENTI DI FIGLI	78	205	251	31	238	31	106	122	101	59	47	150	54
3.1 Naturali	75	205	248	31	232	31	106	121	100	59	47	149	54
3.2 Adulterini	1	—	3	—	6	—	—	1	1	—	—	1	—
4. TESTAMENTI	4.952	1.486	2.768	439	6.286	174	1.479	2.866	2.186	846	1.497	3.027	2.860
4.1 Testamenti pubblici	4.800	1.462	2.553	426	5.400	159	1.428	2.844	2.092	845	1.493	3.018	2.761
4.2 Ricezioni di testamenti segreti	8	—	5	7	1	1	3	11	2	—	—	5	1
4.3 Verbali di deposito di testamenti olografi	139	14	134	3	880	12	47	4	82	—	3	—	93
4.4 Revocazioni totali o parziali di testamenti	4	5	2	3	1	1	1	4	4	—	—	3	3
4.5 Verbali di restituzione di testamenti olografi o segreti	1	5	64	—	4	1	—	3	6	1	1	1	2
5. SUCCESSIONI	11.895	4.116	6.263	2.160	8.655	246	2.805	4.290	3.200	1.153	1.668	3.366	2.380
5.1 Verbali di richiesta per testamenti pubblici, di apertura per testamenti segreti e di pubblicazione per testamenti olografi	6.650	2.223	3.441	1.393	5.009	231	1.527	2.572	2.033	604	1.123	2.159	1.403
5.2 Verbali ed atti relativi ad accettazioni di eredità col beneficio d'inventario	165	366	246	1	117	15	32	226	130	3	53	52	23
5.3 Liquidazioni di eredità	1	17	11	—	4	—	49	50	23	1	8	5	88
5.4 Divisioni dell'asse ereditario	4.879	1.510	2.565	766	3.525	—	1.197	1.451	1.014	545	484	1.150	866
6. DONAZIONI	2.997	1.047	1.899	695	3.236	119	953	843	1.188	594	970	2.860	2.207
<i>fino a L. 100.000</i>	1.210	360	852	229	670	47	452	234	581	220	317	1.631	1.140
<i>da L. 100.001 a L. 500.000</i>	1.241	335	523	254	1.052	48	251	275	403	166	337	822	819
<i>da L. 500.001 a L. 1.000.000</i>	324	185	229	113	771	12	156	120	97	112	156	233	175
<i>da L. 1.000.001 a L. 5.000.000</i>	222	167	295	99	743	12	94	214	107	96	160	174	73
<i>oltre L. 5.000.000</i>	—	—	—	—	—	—	—	—	—	—	—	—	—
7. ENFITEUSI	—	—	2	—	3	—	—	19	1	—	1	88	1
7.1 Temporanee	—	—	1	—	2	—	—	5	—	—	1	81	1
7.2 Perpetue	—	—	1	—	—	—	—	14	1	—	—	7	—
8. COSTITUZIONI DI SERVITÙ	2.373	1.759	2.212	873	964	110	367	890	106	18	71	841	129
8.1 Reali	2.349	1.714	2.195	850	924	110	360	881	70	17	48	674	128
8.2 Personali	24	45	17	23	140	—	7	9	36	1	23	167	1
9. COMUNIONI DI BENI	531	96	12	58	857	86	137	212	59	—	377	1.123	236
9.1 Costituzioni, modificazioni e proroghe	2	57	1	—	6	—	5	31	1	—	2	24	—
9.2 Divisioni fra i partecipanti	529	39	11	58	851	86	132	181	58	—	375	1.099	236
10. VENDITE DI MOBILI E DI FRUTTI PENDENTI	111	188	712	36	948	49	901	291	575	76	301	541	501
11. VENDITE DI AUTOVEICOLI	82.046	42.072	115.449	9.193	55.629	4.498	47.179	69.554	67.184	8.035	15.200	59.249	6.901
12. VENDITE DI IMMOBILI	55.835	18.642	41.316	11.086	55.741	2.653	20.137	33.813	31.891	7.846	11.955	44.122	17.541
12.1 Natura	—	—	—	—	—	—	—	—	—	—	—	—	—
Fabbricati	15.296	4.620	17.696	1.365	9.116	1.368	10.600	11.669	12.585	2.832	3.890	20.409	3.978
Terreni	32.863	10.801	20.809	7.091	33.522	817	7.750	18.335	15.484	4.046	6.701	22.238	11.559
Fabbricati con terreni	7.676	3.221	2.811	2.630	13.103	473	1.787	3.809	3.822	968	1.364	1.475	2.004
12.2 Prezzo	—	—	—	—	—	—	—	—	—	—	—	—	—
<i>fino a L. 100.000</i>	29.142	9.017	19.780	5.811	26.861	712	9.226	10.557	12.647	4.043	5.477	18.473	10.582
<i>da L. 100.001 a L. 500.000</i>	16.772	6.069	12.651	3.476	17.682	1.186	5.707	12.650	11.320	2.301	4.199	11.019	5.237
<i>da L. 500.001 a L. 1.000.000</i>	5.066	2.052	5.487	876	7.435	359	3.231	4.657	3.914	817	1.317	5.583	1.024
<i>da L. 1.000.001 a L. 5.000.000</i>	4.855	1.504	3.398	923	3.768	401	1.973	5.949	4.010	685	962	9.047	698
<i>oltre L. 5.000.000</i>	—	—	—	—	—	—	—	—	—	—	—	—	—
13. PERMUTE	1.187	411	563	330	961	17	417	688	417	154	235	422	327
14. LOCAZIONI	107	239	209	44	233	16	242	239	91	43	68	149	161
14.1 Fabbricati	62	105	123	31	117	8	129	113	39	26	30	100	113
14.2 Terreni (in affitto)	45	134	86	13	116	8	113	126	52	17	38	49	48

Segue TAV. 97 — NOTIZIE PARTICOLARI SULLE CONVENZIONI CONTENUTE NEGLI ATTI NOTARILI PER DISTRETTO DI CORTE DI APPELLO

Anno 1953

SPECIE DELLE CONVENZIONI	DISTRETTI DI CORTE DI APPELLO											ITALIA	
	Napoli	Bari	Lecce	Poten-za	Catan-zaro	Reg- gio Cal. (sez.)	Calta- nissetta	Catania	Mes- sina	Pa- lermo	Cagliari	Totale	Nei Ca- poluoghi di pro- vincia(*)
1. COSTITUZIONI DI PERSONE GIURIDICHE.	27	13	1	—	—	—	2	4	—	39	1	314	163
1.1 Associazioni .....	25	11	1	—	—	—	1	4	—	20	1	276	150
1.2 Fondazioni .....	2	2	—	—	—	—	1	—	—	19	—	38	13
2. CONVENZIONI MATRIMONIALI.....	1.913	397	58	392	249	—	332	1.745	17	1.235	—	6.581	1.280
2.1 Con patto di comunione di utili.....	—	2	—	36	—	—	—	32	—	—	—	89	21
2.2 Con costituzione del patrimonio familiare .....	9	4	—	4	2	—	2	15	—	3	—	49	14
2.3 Con costituzione di dote .....	1.904	391	58	262	247	—	330	1.698	17	1.232	—	6.443	1.245
<i>fino a L. 100.000 .....</i>	796	113	28	156	162	—	249	1.184	9	709	—	3.549	484
<i>da L. 100.001 a L. 500.000 .....</i>	566	149	22	93	58	—	62	439	6	382	—	1.848	415
<i>da L. 500.001 a L. 1.000.000 .....</i>	365	91	8	7	11	—	14	46	2	109	—	706	221
<i>da L. 1.000.001 a L. 5.000.000.....</i>	—	—	—	—	—	—	—	—	—	—	—	—	—
<i>oltre L. 5.000.000.....</i>	177	38	—	6	16	—	5	29	—	32	—	340	125
3. RICONOSCIMENTI DI FIGLI .....	160	79	33	6	95	10	13	42	25	46	52	2.032	918
3.1 Naturali .....	160	64	33	6	95	10	12	41	25	46	51	2.001	910
3.2 Adulterini .....	—	15	—	—	—	—	1	1	—	—	1	31	6
4. TESTAMENTI .....	6.480	4.761	3.389	1.309	2.045	258	1.446	4.179	1.538	4.477	2.279	63.086	13.055
4.1 Testamenti pubblici .....	6.133	4.715	3.320	1.304	1.996	245	1.417	3.886	1.523	4.422	2.195	60.437	12.217
4.2 Ricezioni di testamenti segreti.....	23	1	—	1	8	5	3	12	2	25	1	125	41
4.3 Verbali di deposito di testamenti olografi .....	107	34	60	2	8	5	17	277	6	25	74	2.026	700
4.4 Revocazioni totali o parziali di testamenti .....	98	10	8	1	21	—	7	4	5	4	9	198	32
4.5 Verbali di restituzione di testamen- ti olografi o segreti.....	128	1	1	1	12	3	2	—	2	1	—	250	65
5. SUCCESSIONI .....	5.940	3.214	6.009	1.412	1.675	227	1.012	2.465	1.286	5.638	1.568	82.480	21.726
5.1 Verbali di richiesta per testamen- ti pubblici, di apertura per testamenti segreti e di pubbli- cazione per testamenti olografi.....	2.991	1.663	1.135	656	1.013	125	649	1.340	783	2.610	764	44.097	12.703
5.2 Verbali ed atti relativi ad accet- tazioni di eredità col beneficio d'inventario .....	297	292	4	—	3	—	—	19	22	19	12	2.097	716
5.3 Liquidazioni di eredità .....	251	23	—	—	14	—	—	—	8	24	12	589	190
5.4 Divisioni dell'asse ereditario.....	2.401	1.236	4.870	756	645	102	363	1.106	473	3.015	778	35.697	8.117
6. DONAZIONI .....	9.123	5.463	5.257	2.948	4.786	416	1.105	3.411	1.163	5.625	1.199	60.084	11.018
<i>fino a L. 100.000 .....</i>	4.994	2.364	3.066	2.051	3.789	299	768	2.264	604	2.957	632	31.731	4.819
<i>da L. 100.001 a L. 500.000 .....</i>	2.477	1.520	1.405	729	740	84	246	926	261	1.067	387	16.368	3.443
<i>da L. 500.001 a L. 1.000.000 .....</i>	954	800	376	125	180	11	58	136	163	869	103	6.453	1.796
<i>da L. 1.000.001 a L. 5.000.000.....</i>	—	—	—	—	—	—	—	—	—	—	—	—	—
<i>oltre L. 5.000.000.....</i>	698	779	410	43	57	22	33	85	135	732	77	5.527	1.558
7. ENFITEUSI .....	251	6	49	14	10	2	66	153	3	119	1	789	97
7.1 Temporanee .....	227	1	31	—	3	—	1	36	2	13	1	406	60
7.2 Perpetue .....	24	5	18	14	7	2	65	117	1	106	—	383	37
8. COSTITUZIONI DI SERVITÙ .....	944	338	58	120	169	4	10	133	35	93	24	13.191	4.555
8.1 Reali .....	817	231	58	118	55	4	9	133	31	91	24	11.791	4.099
8.2 Personali .....	127	657	—	2	114	—	1	—	4	2	—	1.400	456
9. COMUNIONI DI BENI .....	894	747	3	55	2	—	—	162	27	143	1	5.818	1.749
9.1 Costituzioni, modificazioni e proroghe .....	175	37	3	9	1	—	—	8	—	6	1	369	114
9.2 Divisioni fra i partecipanti .....	719	710	—	46	1	—	—	154	27	137	—	5.449	1.635
10. VENDITE DI MOBILI E DI FRUTTI PENDENTI .....	505	340	123	62	167	39	91	242	421	453	268	7.941	3.448
11. VENDITE DI AUTOVEICOLI .....	28.398	12.376	7.280	2.409	5.408	2.196	1.389	14.348	3.412	12.822	9.146	681.873	367.229
12. VENDITE DI IMMOBILI .....	48.470	28.603	22.549	12.074	19.367	1.873	11.979	23.637	6.939	31.687	15.253	575.014	172.305
12.1 Natura .....	—	—	—	—	—	—	—	—	—	—	—	—	—
Fabbricati .....	17.559	12.853	9.379	3.990	7.758	443	4.330	11.617	2.628	11.881	4.357	202.219	77.602
Terreni .....	24.905	15.228	8.854	7.724	10.837	1.339	7.599	11.700	4.068	18.572	10.207	313.049	78.676
Fabbricati con terreni .....	6.006	522	4.316	360	772	91	50	320	243	1.234	689	59.746	16.117
12.2 Prezzo .....	—	—	—	—	—	—	—	—	—	—	—	—	—
<i>fino a L. 100.000 .....</i>	34.803	15.576	15.652	9.199	15.541	1.389	7.432	15.241	4.841	18.678	10.205	310.885	69.382
<i>da L. 100.001 a L. 500.000 .....</i>	9.402	7.926	3.329	2.424	3.079	320	3.761	6.531	1.324	6.836	3.770	158.971	51.381
<i>da L. 500.001 a L. 1.000.000 .....</i>	2.658	3.151	2.033	296	427	74	597	1.036	491	3.050	752	56.383	24.243
<i>da L. 1.000.001 a L. 5.000.000.....</i>	—	—	—	—	—	—	—	—	—	—	—	—	—
<i>oltre L. 5.000.000.....</i>	1.607	1.950	1.535	155	320	90	189	829	283	3.123	526	48.775	27.389
13. PERMUTE .....	716	404	332	154	167	19	131	270	83	567	443	9.435	2.548
14. LOCAZIONI .....	522	233	67	7	34	10	9	102	31	247	24	3.132	1.169
14.1 Fabbricati .....	291	36	16	2	18	3	5	43	30	157	16	1.613	674
14.2 Terreni (in affitto).....	231	202	51	5	16	7	4	59	1	90	8	1.519	495

(\*) I dati si riferiscono all'attività dei notai aventi sede nei comuni capoluoghi.



Segue TAV. 97 — NOTIZIE PARTICOLARI SULLE CONVENZIONI CONTENUTE NEGLI ATTI NOTARILI PER DISTRETTO DI CORTE DI APPELLO  
Anno 1953

SPECIE DELLE CONVENZIONI	DISTRETTI DI CORTE DI APPELLO												
	Torino	Brescia	Milano	Trento	Venezia	Trieste	Genova	Bologna	Firenze	Perugia	Ancona	Roma	L'Aquila
15. CONTRATTI AGRARI.....	—	35	1	—	3	—	4	4	2	53	7	49	5
15.1 Colonia, mezzadria e simili...	—	35	1	—	3	—	4	4	2	53	7	49	5
15.2 Compartecipazione.....	.....	.....	.....	.....	.....	.....	.....	.....	.....	.....	.....	.....	.....
15.3 Soccida (semplice, parziale e con conferimento di pascolo).	.....	.....	.....	.....	.....	.....	.....	.....	.....	.....	.....	.....	.....
16. APPALTI.....	.....	.....	.....	.....	.....	.....	.....	.....	.....	.....	.....	.....	.....
17. MANDATI E PROCURE.....	30.475	9.026	38.834	5.633	28.766	3.930	18.740	22.129	19.011	3.887	6.450	43.565	7.773
17.1 Generali.....	.....	.....	.....	.....	.....	.....	.....	.....	.....	.....	.....	.....	.....
17.2 Speciali.....	.....	.....	.....	.....	.....	.....	.....	.....	.....	.....	.....	.....	.....
18. DEPOSITI.....	1.042	223	1.886	61	717	52	1.203	293	404	43	182	1.527	400
19. COMODATI.....	2	46	5	1	4	—	5	9	8	—	16	6	24
20. MUTUI.....	3.128	1.193	2.305	834	2.825	888	1.115	2.128	1.958	408	751	3.847	251
20.1 Natura	.....	.....	.....	.....	.....	.....	.....	.....	.....	.....	.....	.....	.....
Con costituzione di ipoteca...	2.795	1.145	2.132	878	2.659	887	1.076	2.094	1.900	379	698	3.265	236
Senza costituzione di ipoteca.	333	48	173	6	166	1	39	34	58	29	53	82	15
20.2 Valore	.....	.....	.....	.....	.....	.....	.....	.....	.....	.....	.....	.....	.....
fino a L. 100.000.....	57	97	49	—	172	2	76	6	20	8	12	39	25
da L. 100.001 a L. 500.000...	287	174	217	216	620	114	257	110	136	68	95	135	68
da L. 500.001 a L. 1.000.000...	482	229	440	159	786	118	360	343	339	107	191	256	39
da L. 1.000.001 a L. 5.000.000	1.484	424	889	387	907	580	338	1.201	1.098	175	409	330	96
oltre L. 5.000.000.....	818	278	710	122	340	74	84	468	365	50	44	2.596	23
21. COSTITUZIONI DI RENDITA.....	73	31	59	56	242	14	87	45	8	9	50	92	51
21.1 Perpetua.....	1	1	3	—	3	1	2	2	1	—	—	7	1
21.2 Vitalizia.....	72	30	47	56	239	13	85	43	7	9	50	85	50
22. AFFRANCAZIONI DI RENDITE, CANONI, CENSI, LIVELLI E SIMILI PRESTAZIONI.	1	20	32	2	102	—	19	73	136	149	42	265	158
23. FIDUCISSIONI.....	90	65	81	19	70	43	158	59	47	6	29	66	19
24. ANTICRESI.....	—	—	7	—	—	1	3	—	—	1	2	—	5
25. TRANSAZIONI.....	42	38	15	3	17	1	66	26	12	19	77	56	97
26. CESSIONI DI CREDITI O DI ALTRI DIRITTI.....	6.250	1.274	1.289	318	1.532	164	2.306	2.350	2.296	746	1.244	4.248	1.113
27. SOCIETÀ.....	2.980	501	5.909	294	1.122	122	2.058	1.655	1.114	186	258	3.643	392
27.1 Costituzioni (a)	.....	.....	.....	.....	.....	.....	.....	.....	.....	.....	.....	.....	.....
Società semplici.....	79	9	183	52	58	3	32	23	53	3	21	162	81
Società in nome collettivo...	417	5	467	8	94	29	250	107	76	14	30	16	42
Società in accomandita semplice	203	5	343	2	54	3	32	32	27	—	9	14	27
Società in accomandita per azioni.....	42	5	73	—	56	—	28	40	4	2	1	—	—
Società per azioni.....	546	27	927	15	79	8	627	90	79	8	2	42	8
Società a responsabilità limitata	1.370	198	3.636	106	353	67	643	905	561	54	11	995	44
Società cooperative a responsabilità limitata	236	167	150	109	324	9	408	423	261	94	166	2.321	170
Società cooperative a responsabilità illimitata.....	—	—	32	1	92	—	7	1	—	11	1	16	12
Società mutue assicuratrici...	4	72	32	—	1	2	17	11	2	—	3	21	—
27.2 Modificazioni, trasformazioni, fusioni e proroghe.....	83	13	156	1	11	1	14	23	51	—	14	56	8
28. ASSOCIAZIONI IN PARTECIPAZIONE...	24	1	5	4	27	13	—	2	9	—	5	16	8
29. COSTITUZIONI DI PEGNO.....	15	2	70	337	68	44	10	33	8	12	2	5	2
30. IPOTECHE VOLONTARIE.....	4.860	1.260	9.423	549	2.813	311	873	2.499	3.011	5	455	11.450	1.900
31. PROCESSI VERBALI DI INVENTARIO...	969	183	679	49	184	17	303	175	172	35	36	112	20
32. PROCESSI VERBALI DI DIVISIONE E DI VENDITA VOLONTARIA E GIUDIZIARIA.	427	186	69	13	145	15	276	322	549	29	87	124	56
33. ATTI DI NOTORIETÀ.....	5.724	2.093	9.125	603	3.887	1.450	6.406	4.538	4.292	772	1.494	11.144	1.026
34. PROCESSI VERBALI DI APPOSIZIONE E RIMOZIONI DI SIGILLI.....	33	23	12	3	2	3	219	4	7	—	—	32	—
35. PROTESTI.....	91.872	36.347	299.663	7.110	77.116	2.782	203.185	81.359	134.469	35.477	44.711	412.066	67.054
36. ALTRE CONVENZIONI.....	30.067	6.927	41.125	6.144	15.032	2.949	10.855	15.302	18.672	3.979	3.626	29.311	3.312
TOTALE...	340.009	130.359	582.454	47.088	268.571	20.803	322.657	246.957	293.222	64.640	91.936	637.100	117.108

(a) I dati per il 1953 comprendono anche le modificazioni e le proroghe.

Segue TAV. 97 — NOTIZIE PARTICOLARI SULLE CONVENZIONI CONTENUTE NEGLI ATTI NOTARILI PER DISTRETTO DI CORTE DI APPELLO

Anno 1953

SPECIE DELLE CONVENZIONI	DISTRETTI DI CORTE DI APPELLO											ITALIA	
	Napoli	Bari	Lecce	Potenza	Catanzaro	Reggio Cal. (sez.)	Calta-nissetta	Catania	Messina	Palermo	Cagliari	Totale	Nei Capoluoghi di provincia(*)
15. CONTRATTI AGRARI.....	46	490	139	2	4	5	43	102	39	89	1	1.134	203
15.1 Colonia, mezzadria e simili...	46	490	149	2	4	5	43	103	39	89	1	1.134	203
15.2 Compartecipazione.....													
15.3 Soccida (semplice, parziale e con conferimento di pascolo).													
16. APPALTI.....													
17. MANDATI E PROCURE.....	31.112	13.035	7.517	4.345	9.182	1.956	4.217	14.027	4.476	16.196	7.700	352.032	171.060
17.1 Generali.....													
17.2 Speciali.....													
18. DEPOSITI.....	1.783	326	65	257	606	121	102	412	142	957	55	12.859	5.169
19. COMODATI.....	161	24	4	—	5	—	—	9	1	33	—	383	113
20. MUTUI.....	2.959	587	411	93	306	121	217	985	213	1.912	1.765	30.750	19.306
20.1 Natura													
Con costituzione di ipoteca...	2.772	549	411	74	282	100	214	970	213	1.857	1.614	29.200	18.370
Senza costituzione di ipoteca.	187	38	—	19	24	21	3	15	—	55	151	1.550	936
20.2 Valore													
fino a L. 100.000.....	152	69	134	8	25	2	16	36	9	47	69	1.121	548
da L. 100.001 a L. 500.000...	856	176	107	12	53	25	78	327	56	168	840	5.195	2.347
da L. 500.001 a L. 1.000.000...	799	152	99	15	27	21	45	148	22	463	365	5.907	3.381
da L. 1.000.001 a L. 5.000.000	789	129	60	24	137	31	50	331	94	849	401	11.213	7.619
oltre L. 5.000.000.....	453	61	11	34	64	42	27	143	32	385	90	7.314	5.411
21. COSTITUZIONI DI RENDITA.....	473	121	78	72	11	—	59	48	19	114	97	1.900	461
21.1 Perpetua.....	153	—	3	2	—	—	2	1	—	2	—	185	35
21.2 Vitalizia.....	320	121	75	70	11	—	57	47	19	112	97	1.715	426
22. AFFRANCAZIONI DI RENDITE, CANONI, CENSI, LIVELLI E SIMILI PRESTAZIONI.	539	65	310	21	8	16	25	392	44	765	—	3.179	1.063
23. FIDEIUSSIONI.....	314	112	63	10	31	13	8	13	16	53	29	1.414	792
24. ANTICRESI.....	183	50	18	5	50	1	74	78	4	34	—	514	110
25. TRANSAZIONI.....	349	116	42	25	35	14	24	86	46	179	12	1.397	466
26. CESSIONI DI CREDITI O DI ALTRI DIRITTI.....	3.859	2.641	859	732	1.475	289	304	1.148	481	1.038	1.386	39.420	13.923
27. SOCIETÀ.....	1.302	336	110	74	95	37	64	245	91	448	188	23.314	13.855
27.1 Costituzioni (a)													
Società semplici.....	66	14	3	5	18	—	31	41	12	55	29	1.033	459
Società in nome collettivo.....	26	25	9	2	10	—	2	38	2	39	7	1.715	892
Società in accomandita semplice	9	17	2	2	3	—	—	5	1	28	2	820	495
Società in accomandita per azioni.....	10	1	—	—	—	—	—	—	—	6	—	268	142
Società per azioni.....	63	7	—	2	—	—	1	18	13	17	4	2.583	1.703
Società a responsabilità limitata	282	84	27	9	1	12	9	26	28	9	20	9.450	5.790
Società cooperative a responsabilità limitata.....	573	140	64	39	63	25	19	73	29	287	121	6.271	3.692
Società cooperative a responsabilità illimitata.....	7	5	1	13	—	—	2	2	—	7	—	210	124
Società mutue assicuratrici...	34	1	4	1	—	—	—	8	3	—	5	271	137
27.2 Modificazioni, trasformazioni, fusioni e proroghe.....	182	42	—	1	—	—	—	34	3	—	—	693	421
28. ASSOCIAZIONI IN PARTECIPAZIONE...	117	24	5	1	6	—	—	2	1	10	—	280	91
29. COSTITUZIONI DI PEGNO.....	167	3	3	1	10	—	—	—	—	—	—	797	503
30. IPOTECHE VOLONTARIE.....	1.541	1.415	703	165	1.098	166	65	1.459	661	2.802	436	49.918	23.637
31. PROCESSI VERBALI DI INVENTARIO...	1.139	117	59	—	45	12	42	480	30	110	62	5.030	2.280
32. PROCESSI VERBALI DI DIVISIONE E DI VENDITA VOLONTARIA E GIUDIZIARIA.	188	89	65	29	135	4	132	60	20	270	189	3.479	1.236
33. ATTI DI NOTORIETÀ.....	6.368	1.161	837	231	401	442	476	1.405	473	1.907	518	66.823	34.018
34. PROCESSI VERBALI DI APPOSIZIONE E RIMOZIONI DI SIGILLI.....	11	30	4	—	2	9	17	96	2	5	4	518	269
35. PROTESTI.....	327.611	104.730	89.940	8.665	65.966	14.595	26.535	209.463	33.862	193.136	43.561	2826303	1446.582
36. ALTRE CONVENZIONI.....	18.704	6.985	5.611	940	2.916	549	1.179	6.173	2.067	10.988	3.218	246.672	136.139
TOTALE...	503.278	189.986	152.061	36.599	116.539	23.404	61.162	287.600	62.668	294.267	89.458	4979916	2479.132

(\*) Cfr. corrispondente nota a pag. 177.

(a) Cfr. corrispondente nota a pagina precedente.



Segue TAV. 97 — NOTIZIE PARTICOLARI SULLE CONVENZIONI CONTENUTE NEGLI ATTI NOTARILI PER DISTRETTO DI CORTE DI APPELLO

Anno 1954

SPECIE DELLE CONVENZIONI	DISTRETTI DI CORTE DI APPELLO												
	Torino	Brescia	Milano	Trento	Venezia	Trieste	Genova	Bologna	Firenze	Perugia	Ancona	Roma	L'Aquila
1. COSTITUZIONI DI PERSONE GIURIDICHE.	11	18	58	8	20	—	26	97	52	—	5	37	4
1.1 Associazioni .....	10	15	52	8	19	—	21	73	51	—	5	32	4
1.2 Fondazioni .....	1	3	6	—	1	—	5	24	1	—	—	5	—
2. CONVENZIONI MATRIMONIALI .....	5	4	29	2	8	2	18	5	22	8	4	41	16
2.1 Con patto di comunione di utili .....	—	—	—	—	—	—	8	—	—	—	—	2	3
2.2 Con costituzione del patrimonio familiare .....	—	—	—	—	1	—	2	1	4	1	1	4	—
2.3 Con costituzione di dote .....	5	4	29	2	7	2	8	4	18	7	3	35	13
<i>fino a L. 100.000.</i> .....	2	—	5	—	—	1	—	1	3	—	—	6	1
<i>da L. 100.001 a L. 500.000</i> .....	3	2	16	2	1	1	1	1	10	2	2	14	6
<i>da L. 500.001 a L. 1.000.000</i> .....	—	2	4	—	5	—	2	2	1	1	1	10	4
<i>da L. 1.000.001 a L. 5.000.000</i> .....	—	—	2	—	—	—	3	—	2	3	—	4	2
<i>oltre L. 5.000.000.</i> .....	—	—	2	—	—	—	2	—	2	1	—	1	—
3. RICONOSCIMENTI DI FIGLI .....	72	189	315	44	201	28	108	96	168	51	37	115	35
3.1 Naturali .....	71	185	311	43	192	28	101	96	165	51	36	107	32
3.2 Adulterini .....	1	4	4	1	9	—	7	—	3	—	1	8	3
4. TESTAMENTI .....	4.687	1.612	2.402	433	5.669	172	1.395	2.705	2.032	774	1.406	2.909	2.602
4.1 Testamenti pubblici .....	4.443	1.500	2.371	432	4.962	162	1.374	2.652	1.995	746	1.391	2.842	2.544
4.2 Ricezioni di testamenti segreti .....	23	66	18	1	33	—	9	7	11	2	1	6	1
4.3 Verbali di deposito di testamenti olografi .....	217	40	12	—	663	6	7	31	21	26	14	55	51
4.4 Revocazioni totali o parziali di testamenti .....	2	6	1	—	10	2	5	6	4	—	—	6	6
4.5 Verbali di restituzione di testamenti olografi o segreti .....	2	—	—	—	1	2	—	9	1	—	—	—	—
5. SUCCESSIONI .....	11.223	3.580	6.176	1.872	7.695	243	3.174	3.784	3.259	1.066	1.439	2.818	2.286
5.1 Verbali di richiesta per testamenti pubblici, di apertura per testamenti segreti e di pubblicazione per testamenti olografi .....	6.111	1.716	3.546	1.324	4.361	204	1.674	2.233	1.878	467	1.061	2.130	1.288
5.2 Verbali ed atti relativi ad accettazioni di eredità col beneficio d'inventario .....	328	395	252	2	159	17	136	44	172	4	38	28	24
5.3 Liquidazioni di eredità .....	88	58	24	1	39	—	33	40	94	21	7	18	83
5.4 Divisioni dell'asse ereditario .....	4.696	1.411	2.354	545	3.136	22	1.331	1.417	1.115	574	333	642	891
6. DONAZIONI .....	2.675	922	1.913	501	2.891	81	1.127	945	1.177	444	805	3.002	2.082
<i>fino a L. 100.000.</i> .....	1.035	326	785	178	741	27	420	247	506	123	144	1.671	938
<i>da L. 100.001 a L. 500.000</i> .....	1.073	361	686	191	1.292	34	388	323	424	152	286	868	874
<i>da L. 500.001 a L. 1.000.000</i> .....	334	126	220	77	548	11	212	184	119	93	226	292	178
<i>da L. 1.000.001 a L. 5.000.000</i> .....	205	91	149	46	269	9	96	152	98	69	142	148	81
<i>oltre L. 5.000.000.</i> .....	28	18	73	9	41	—	11	39	30	7	7	23	11
7. ENFITEUSI .....	3	22	13	—	10	—	10	13	4	1	1	27	—
7.1 Temporanee .....	3	10	7	—	—	—	3	9	2	1	1	6	—
7.2 Perpetue .....	—	12	6	—	10	—	7	4	2	—	—	21	—
8. COSTITUZIONI DI SERVITÙ .....	2.715	1.520	2.760	364	1.708	108	869	932	285	34	42	497	140
8.1 Reali .....	2.709	1.470	2.621	354	1.530	103	858	920	262	30	36	304	105
8.2 Personali .....	6	50	139	10	178	3	11	12	23	4	6	193	35
9. COMUNIONI DI BENI .....	476	294	1.190	119	1.107	50	101	181	209	4	526	1.258	315
9.1 Costituzioni, modificazioni e proroghe .....	9	23	723	3	20	—	2	8	11	2	10	2	5
9.2 Divisioni fra i partecipanti .....	467	271	467	116	1.087	50	99	173	198	2	516	1.256	310
10. VENDITE DI MOBILI E DI FRUTTI PENDENTI .....	187	178	741	26	1.152	80	920	308	566	218	564	464	610
11. VENDITE DI AUTOVEICOLI .....	96.497	43.141	134.172	10.605	58.821	4.716	44.906	79.187	75.105	9.854	17.017	67.298	8.822
12. VENDITE DI IMMOBILI .....	60.892	21.788	47.653	10.856	61.710	2.413	22.181	39.208	33.976	8.403	12.563	47.884	19.075
12.1 Natura .....	17.345	5.215	21.202	1.095	12.293	1.918	11.679	14.335	13.382	3.209	4.276	22.991	4.538
Fabbricati .....	34.907	13.308	22.894	8.212	33.355	463	8.669	20.354	16.431	4.090	7.025	23.443	12.690
Terreni .....	8.640	3.260	3.557	1.549	16.062	32	1.843	4.519	4.163	1.104	1.262	1.450	1.847
12.2 Prezzo .....	28.182	9.203	17.100	2.533	20.562	561	5.159	10.050	11.854	3.751	4.128	18.181	10.818
<i>fino a L. 100.000.</i> .....	19.565	8.402	16.799	6.251	25.353	1.028	7.063	14.635	12.560	2.732	5.102	12.512	5.999
<i>da L. 100.001 a L. 500.000</i> .....	6.664	2.213	7.711	1.352	10.007	386	5.679	6.743	4.338	992	1.906	6.359	1.393
<i>da L. 500.001 a L. 1.000.000</i> .....	5.769	1.603	4.759	622	4.805	432	3.878	6.642	4.474	775	1.309	6.676	773
<i>da L. 1.000.001 a L. 5.000.000</i> .....	712	362	1.284	98	983	6	412	1.138	750	153	118	4.156	92
<i>oltre L. 5.000.000.</i> .....	—	—	—	—	—	—	—	—	—	—	—	—	—
13. PERMUTE .....	1.358	527	711	339	1.204	25	390	746	467	210	243	487	277
14. LOCAZIONI .....	219	231	189	40	267	5	119	274	105	61	58	282	27
14.1 Fabbricati .....	171	111	90	32	186	4	65	134	74	45	26	208	11
14.2 Terreni (in affitto) .....	48	120	99	8	81	1	54	140	31	16	32	74	16

Segue **TAV. 97** — NOTIZIE PARTICOLARI SULLE CONVENZIONI CONTENUTE NEGLI ATTI NOTARILI PER DISTRETTO DI CORTE DI APPELLO  
Anno 1954

SPECIE DELLE CONVENZIONI	DISTRETTI DI CORTE DI APPELLO											ITALIA	
	Napoli	Bari	Lecce	Potenza	Catanzaro	Reggio Cal. (sez.)	Calta-nissetta	Catania	Mes-sina	Pa-lermo	Cagliari	Totale	Nei Ca-poluoghi di pro-vincia(*)
<b>1. COSTITUZIONI DI PERSONE GIURIDICHE.</b>	<b>47</b>	<b>18</b>	<b>1</b>	<b>1</b>	<b>11</b>	—	—	<b>9</b>	<b>18</b>	<b>18</b>	<b>7</b>	<b>459</b>	<b>245</b>
1.1 Associazioni.....	39	16	—	1	6	—	—	6	12	18	5	393	215
1.2 Fondazioni.....	8	—	1	—	5	—	—	3	1	—	2	66	30
<b>2. CONVENZIONI MATRIMONIALI.....</b>	<b>3.118</b>	<b>270</b>	<b>99</b>	<b>346</b>	<b>318</b>	<b>14</b>	<b>424</b>	<b>1.971</b>	<b>29</b>	<b>968</b>	<b>1</b>	<b>7.722</b>	<b>1.613</b>
2.1 Con patto di comunione di utili.....	766	20	5	38	—	—	—	47	—	28	—	917	165
2.2 Con costituzione del patrimonio familiare.....	493	—	5	5	13	1	6	—	3	3	—	543	118
2.3 Con costituzione di dote.....	1.859	250	89	303	305	13	418	1.924	26	937	1	6.262	1.330
fino a L. 100.000.....	639	118	33	149	139	4	272	1.246	8	525	—	3.152	509
da L. 100.001 a L. 500.000.....	803	91	48	129	110	4	129	581	11	316	1	2.285	540
da L. 500.001 a L. 1.000.000.....	284	23	4	19	37	2	14	67	1	75	—	558	167
da L. 1.000.001 a L. 5.000.000.....	122	16	4	6	17	2	3	24	5	20	—	235	93
oltre L. 5.000.000.....	11	2	—	—	2	1	—	6	1	1	—	32	21
<b>3. RICONOSCIMENTI DI FIGLI.....</b>	<b>266</b>	<b>50</b>	<b>32</b>	<b>19</b>	<b>98</b>	<b>7</b>	<b>13</b>	<b>45</b>	<b>19</b>	<b>44</b>	<b>33</b>	<b>2.085</b>	<b>1.075</b>
3.1 Naturali.....	262	44	32	18	85	7	9	45	19	42	33	2.014	1.055
3.2 Adulterini.....	4	6	—	1	13	—	4	—	—	2	—	71	20
<b>4. TESTAMENTI.....</b>	<b>6.170</b>	<b>4.787</b>	<b>3.853</b>	<b>1.243</b>	<b>1.969</b>	<b>276</b>	<b>1.497</b>	<b>4.122</b>	<b>1.485</b>	<b>4.586</b>	<b>2.226</b>	<b>60.462</b>	<b>12.796</b>
4.1 Testamenti pubblici.....	5.838	4.636	3.351	1.220	1.952	263	1.462	3.975	1.470	4.483	2.092	58.156	12.157
4.2 Ricezioni di testamenti segreti.....	2	13	1	10	2	3	9	9	3	22	4	256	47
4.3 Verbal di deposito di testamenti olografi.....	296	122	1	5	5	5	12	132	7	26	118	1.872	538
4.4 Revocazioni totali o parziali di testamenti.....	25	14	—	8	8	4	11	5	4	4	11	142	43
4.5 Verbal di restituzione di testamenti olografi o segreti.....	9	2	—	—	2	1	3	1	1	1	1	36	11
<b>5. SUCCESSIONI.....</b>	<b>5.233</b>	<b>2.724</b>	<b>6.363</b>	<b>1.194</b>	<b>1.633</b>	<b>214</b>	<b>959</b>	<b>1.945</b>	<b>1.135</b>	<b>5.633</b>	<b>1.458</b>	<b>77.056</b>	<b>20.480</b>
5.1 Verbal di richiesta per testamenti pubblici, di apertura per testamenti segreti e di pubblicazione per testamenti olografi.....	2.706	1.611	1.029	520	1.038	129	530	1.282	644	2.098	710	40.290	11.846
5.2 Verbal ed atti relativi ad accettazioni di eredità col beneficio d'inventario.....	153	173	19	1	5	3	3	23	26	81	9	2.095	902
5.3 Liquidazioni di eredità.....	78	19	170	1	11	—	2	—	22	12	38	859	197
5.4 Divisioni dell'asse ereditario.....	2.296	921	5.145	672	579	82	424	640	443	3.442	701	33.812	7.535
<b>6. DONAZIONI.....</b>	<b>14.379</b>	<b>5.257</b>	<b>6.230</b>	<b>3.173</b>	<b>4.577</b>	<b>555</b>	<b>1.170</b>	<b>4.054</b>	<b>1.131</b>	<b>6.027</b>	<b>1.112</b>	<b>66.230</b>	<b>12.608</b>
fino a L. 100.000.....	6.898	2.903	3.340	2.023	3.432	384	811	2.649	724	4.257	543	35.105	5.518
da L. 100.001 a L. 500.000.....	4.932	1.813	1.734	934	951	130	313	1.151	318	1.293	414	20.935	4.213
da L. 500.001 a L. 1.000.000.....	1.916	320	788	167	144	26	33	163	70	382	93	6.722	1.749
da L. 1.000.001 a L. 5.000.000.....	604	197	270	44	44	14	10	73	18	93	58	2.980	942
oltre L. 5.000.000.....	29	24	98	5	6	1	3	18	1	2	4	488	186
<b>7. ENFITEUSI.....</b>	<b>228</b>	<b>13</b>	<b>58</b>	<b>5</b>	<b>21</b>	<b>1</b>	<b>28</b>	<b>58</b>	<b>5</b>	<b>138</b>	—	<b>655</b>	<b>137</b>
7.1 Temporanee.....	142	4	23	2	14	—	2	16	1	83	—	329	63
7.2 Perpetue.....	86	9	33	3	7	1	26	40	4	55	—	326	74
<b>8. COSTITUZIONI DI SERVITÙ.....</b>	<b>1.847</b>	<b>770</b>	<b>101</b>	<b>296</b>	<b>590</b>	<b>183</b>	<b>35</b>	<b>117</b>	<b>35</b>	<b>180</b>	<b>52</b>	<b>16.178</b>	<b>4.161</b>
8.1 Reali.....	1.669	625	66	237	558	174	34	111	26	128	51	14.981	3.819
8.2 Personali.....	178	145	35	59	32	9	1	6	9	52	1	1.197	342
<b>9. COMUNIONI DI BENI.....</b>	<b>668</b>	<b>605</b>	<b>553</b>	<b>279</b>	<b>109</b>	<b>37</b>	<b>9</b>	<b>517</b>	<b>70</b>	<b>267</b>	—	<b>8.944</b>	<b>2.369</b>
9.1 Costituzioni, modificazioni e proroghe.....	211	26	23	16	9	—	2	14	—	39	—	1.158	596
9.2 Divisioni fra i partecipanti.....	457	579	530	263	100	37	7	503	70	228	—	7.786	1.773
<b>10. VENDITE DI MOBILI E DI FRUTTI PENDENTI.....</b>	<b>893</b>	<b>485</b>	<b>190</b>	<b>143</b>	<b>204</b>	<b>32</b>	<b>83</b>	<b>233</b>	<b>533</b>	<b>668</b>	<b>339</b>	<b>9.907</b>	<b>4.299</b>
<b>11. VENDITE DI AUTOVEICOLI.....</b>	<b>38.833</b>	<b>15.230</b>	<b>9.369</b>	<b>2.700</b>	<b>7.866</b>	<b>2.627</b>	<b>1.877</b>	<b>20.056</b>	<b>4.046</b>	<b>15.467</b>	<b>11.539</b>	<b>779.801</b>	<b>432.125</b>
<b>12. VENDITE DI IMMOBILI.....</b>	<b>45.152</b>	<b>35.237</b>	<b>28.688</b>	<b>15.237</b>	<b>21.474</b>	<b>2.031</b>	<b>14.952</b>	<b>26.849</b>	<b>7.733</b>	<b>36.632</b>	<b>16.388</b>	<b>639.030</b>	<b>192.966</b>
12.1 Natura													
Fabbricati.....	19.089	13.653	11.400	4.843	8.701	525	5.004	12.427	3.117	14.566	5.588	232.391	92.569
Terreni.....	21.692	21.266	13.127	9.759	12.051	1.395	9.911	13.986	4.368	21.167	9.871	344.434	83.756
Fabbricati con terreni.....	4.371	318	4.161	635	722	111	37	436	248	949	929	62.205	16.641
12.2 Prezzo													
fino a L. 100.000.....	22.755	16.405	13.384	9.126	16.308	1.439	7.958	15.870	5.171	23.479	10.350	284.327	60.009
da L. 100.001 a L. 500.000.....	14.818	12.158	7.995	4.285	4.157	364	5.783	8.454	1.821	9.115	4.335	211.286	63.861
da L. 500.001 a L. 1.000.000.....	4.161	4.358	4.979	1.230	609	111	955	1.602	419	2.467	838	77.472	31.132
da L. 1.000.001 a L. 5.000.000.....	3.053	2.144	1.905	581	351	101	220	782	58	1.160	714	53.786	29.922
oltre L. 5.000.000.....	365	172	425	15	49	16	36	141	64	461	151	12.159	8.042
<b>13. PERMUTE.....</b>	<b>571</b>	<b>430</b>	<b>356</b>	<b>369</b>	<b>167</b>	<b>36</b>	<b>201</b>	<b>343</b>	<b>80</b>	<b>719</b>	<b>487</b>	<b>10.738</b>	<b>3.133</b>
<b>14. LOCAZIONI.....</b>	<b>875</b>	<b>233</b>	<b>92</b>	<b>13</b>	<b>69</b>	<b>13</b>	<b>8</b>	<b>264</b>	<b>78</b>	<b>338</b>	<b>36</b>	<b>3.896</b>	<b>1.772</b>
14.1 Fabbricati.....	494	147	30	5	27	4	6	40	43	184	18	2.155	1.117
14.2 Terreni (in affitto).....	381	86	62	8	42	9	2	224	35	154	18	1.741	655

(\*) Cfr. corrispondente nota a pag. 177.

Segue TAV. 97 — NOTIZIE PARTICOLARI SULLE CONVENZIONI CONTENUTE NEGLI ATTI NOTARILI PER DISTRETTO DI CORTE DI APPELLO

Anno 1954

SPECIE DELLE CONVENZIONI	DISTRETTI DI CORTE DI APPELLO												
	Torino	Brescia	Milano	Tren- to	Vene- zia	Tri- ste	Genova	Bolo- gna	Firenze	Peru- gia	Ancona	Roma	L'A- quila
15. CONTRATTI AGRARI.....	2	20	2	31	8	—	14	3	3	314	11	120	3
15.1 Colonia, mezzadria e simili...	—	9	2	2	5	—	9	3	2	310	10	91	3
15.2 Compartecipazione.....	2	—	—	1	2	—	5	—	1	—	—	4	—
15.3 Soccida (semplice, parziale e con conferimento di pascolo).	—	11	—	28	1	—	—	—	—	4	1	25	—
16. APPALTI.....	12	6	39	28	18	193	152	9	62	1	75	31	24
17. MANDATI E PROCURE.....	30 367	11 375	37 864	6 568	31 119	4 818	21 488	20 954	23 273	3 931	7 610	46 795	8 951
17.1 Generali.....	3 008	3 235	4 316	450	5 212	230	3 804	1 350	2 469	587	1 037	1 992	1 858
17.2 Speciali.....	27 359	8 140	33 548	6 118	25 907	4 588	17 684	19 604	20 804	3 344	6 573	43 803	7 093
18. DEPOSITI.....	1 006	145	1 042	41	511	85	819	219	386	70	180	1 654	389
19. COMODATI.....	1	11	6	2	14	1	7	3	7	1	5	34	5
20. MUTUI.....	3 432	1 439	2 400	1 381	3 259	699	1 398	3 140	2 837	623	976	4 182	470
20.1 Natura													
Con costituzione di ipoteca...	3 032	1 367	2 127	1 380	3 085	698	1 322	2 966	2 773	606	883	3 977	455
Senza costituzione di ipoteca.	400	72	273	1	174	1	76	174	64	17	93	205	15
20.2 Valore													
fino a L. 100.000.....	42	24	49	9	92	5	45	21	7	23	4	20	14
da L. 100.001 a L. 500.000....	298	132	127	398	880	120	338	179	159	77	90	234	54
da L. 500.001 a L. 1.000.000...	541	213	245	243	803	114	493	496	403	136	247	365	92
da L. 1.000.001 a L. 5.000.000	1 679	753	1 077	545	1 150	428	382	1 860	1 716	316	557	887	227
oltre L. 5 000.000.....	872	317	902	186	334	32	140	584	552	71	78	2 676	83
21. COSTITUZIONI DI RENDITA.....	113	58	62	35	269	19	100	59	19	34	43	124	58
21.1 Perpetua.....	4	10	4	—	—	—	13	1	1	5	2	2	3
21.2 Vitalizia.....	109	48	58	35	269	19	87	58	18	29	41	122	55
22. AFFRANCAZIONI DI RENDITE, CANONI, CENSI, LIVELLI E SIMILI PRESTAZIONI.	75	46	15	6	443	—	42	107	177	38	42	234	55
23. FIDEIUSSIONI.....	82	81	51	14	57	24	119	50	40	7	8	40	33
24. ANTICRESI.....	1	20	—	—	1	—	—	—	1	1	—	27	7
25. TRANSAZIONI.....	134	34	16	2	44	—	54	18	24	25	48	60	36
26. CESSIONI DI CREDITI O DI ALTRI DIRITTI.....	6 275	1 228	1 747	316	1 701	251	2 438	2 264	2 544	614	1 488	4 713	1 547
27. SOCIETÀ.....	2 005	774	5 088	178	1 427	93	1 883	1 691	1 480	283	328	3 784	273
27.1 Costituzioni													
Società semplici.....	58	65	68	16	59	11	34	28	44	12	19	156	25
Società in nome collettivo...	250	36	242	12	110	19	80	93	145	21	25	33	19
Società in accomandita semplice	187	27	290	1	53	—	39	37	20	7	3	74	2
Società in accomandita per azioni	24	5	46	1	13	—	27	2	11	1	—	19	6
Società per azioni.....	188	35	406	1	63	7	53	69	34	—	10	134	2
Società a responsabilità limitata	655	306	2 173	64	385	38	338	586	446	54	96	1 666	45
Società cooperative a responsabilità limitata.....	217	149	237	68	259	14	163	384	420	147	106	1 404	105
Società cooperative a responsabilità illimitata.....	39	28	16	9	32	—	40	24	28	2	7	173	56
Società mutue assicuratrici...	14	1	14	—	3	—	5	2	1	1	—	1	—
27.2 Modificazioni, trasformazioni, fusioni e proroghe.....	373	122	1 596	6	450	4	1 104	466	331	38	60	124	13
28. ASSOCIAZIONI IN PARTECIPAZIONE...	21	3	17	5	12	15	18	5	19	—	—	17	11
29. COSTITUZIONI DI PEGNO.....	11	102	39	73	110	62	3	15	11	—	—	9	1
30. IPOTECHE VOLONTARIE.....	5 590	1 601	12 205	889	2 508	260	3 095	3 342	4 897	6	374	12 536	2 053
31. PROCESSI VERBALI DI INVENTARIO...	738	159	707	51	134	10	473	186	264	4	56	47	36
32. PROCESSI VERBALI DI DIVISIONE E DI VENDITA VOLONTARIA E GIUDIZIARIA.	377	94	248	21	607	5	134	829	513	21	104	147	93
33. ATTI DI NOTORIETÀ.....	6 061	2 165	7 097	581	4 466	2 925	5 518	5 278	5 349	1 186	2 545	11 329	1 187
34. PROCESSI VERBALI DI APPOSIZIONE E RIMOZIONI DI SIGILLI.....	6	18	232	—	257	9	187	7	10	—	3	75	17
35. PROTESTI.....	119 305	44 400	353 226	8 678	91 727	2 979	228 417	109 277	161 162	39 836	63 880	531 835	76 344
36. ALTRE CONVENZIONI.....	37 496	5 613	39 149	7 567	13 879	2 586	9 551	14 954	17 603	3 496	4 422	32 182	3 338
TOTALE.....	394 125	143 413	659 574	51 676	295 034	22 955	351 262	290 841	338 108	71 619	116 906	777 094	131 222

Segue TAV. 97 — NOTIZIE PARTICOLARI SULLE CONVENZIONI CONTENUTE NEGLI ATTI NOTARILI PER DISTRETTO DI CORTE DI APPELLO

Anno 1954

SPECIE DELLE CONVENZIONI	DISTRETTI DI CORTE DI APPELLO											ITALIA	
	Napoli	Bari	Lecce	Poten-za	Catan-zaro	Reg-gio Cal. (sez.)	Caltanissetta	Catania	Mes-sina	Pa-lermo	Cagliari	Totale	Nei Ca-poluoghi di provincia(*)
15. CONTRATTI AGRARI.....	331	647	305	7	42	2	6	113	14	105	2	2.105	414
15.1 Colonia, mezzadria e simili...	247	647	286	7	28	2	6	113	14	100	1	1.897	352
15.2 Compartecipazione.....	59	—	19	—	6	—	—	—	—	4	1	104	33
15.3 Soccida (semplice, parziale e con conferimento di pascolo).	25	—	—	—	8	—	—	—	—	1	—	104	29
16. APPALTI.....	176	47	7	3	17	—	21	31	7	51	82	1.092	707
17. MANDATI E PROCURE.....	31.265	13.987	7.952	4.598	11.416	2.002	4.977	15.426	5.078	18.458	7.770	378.042	187.385
17.1 Generali.....	5.320	2.084	3.336	1.875	2.564	257	1.262	2.878	895	6.880	1.319	59.218	20.812
17.2 Speciali.....	25.945	11.903	4.616	2.723	8.852	1.745	3.715	12.548	4.183	11.578	6.451	318.824	166.573
18. DEPOSITI.....	1.045	678	47	218	526	94	81	197	220	761	63	10.477	5.031
19. COMODATI.....	44	2	1	1	14	—	42	8	6	43	1	259	439
20. MUTUI.....	4.421	757	530	66	389	143	267	1.058	230	1.195	1.914	37.206	23.014
20.1 Natura													
Con costituzione di ipoteca...	3.684	691	514	23	338	141	256	1.046	228	1.139	1.857	34.588	21.656
Senza costituzione di ipoteca.	737	66	16	43	51	2	11	12	2	56	57	2.618	1.358
20.2 Valore													
fino a L. 100.000.....	684	24	115	4	22	9	26	46	5	60	81	1.431	611
da L. 100.001 a L. 500.000...	1.369	165	179	16	88	25	78	320	63	195	728	6.372	2.893
da L. 500.001 a L. 1.000.000...	657	143	105	27	53	22	55	203	31	360	357	6.504	3.622
da L. 1.000.001 a L. 5.000.000	1.298	337	98	17	182	58	62	347	80	393	611	15.060	9.764
oltre L. 5.000.000.....	413	88	33	2	4	29	46	142	51	187	137	7.999	6.124
21. COSTITUZIONI DI RENDITA.....	211	65	108	32	28	—	41	56	19	114	118	1.785	486
21.1 Perpetua.....	24	2	13	2	10	—	—	4	—	14	—	114	35
21.2 Vitalizia.....	187	63	95	30	18	—	41	52	19	100	118	1.671	453
22. AFFRANCAZIONI DI RENDITE, CANONI, CENSI, LIVELLI E SIMILI PRESTAZIONI.	222	216	553	15	23	19	30	369	64	1.225	2	4.018	1.562
23. FIDEIUSSIONI.....	98	64	47	39	49	18	18	15	18	22	12	1.006	590
24. ANTICRESI.....	44	3	13	12	36	3	77	52	—	36	—	334	91
25. TRANSAZIONI.....	221	75	75	26	48	9	20	121	33	172	27	1.322	492
26. CESSIONI DI CREDITI O DI ALTRI DIRITTI.....	4.367	2.403	1.031	615	1.748	402	237	878	448	1.194	1.342	41.791	15.157
27. SOCIETÀ.....	2.191	281	178	104	191	88	134	278	111	433	212	23.486	14.114
27.1 Costituzioni													
Società semplici.....	259	22	16	2	10	1	58	28	4	138	3	1.136	487
Società in nome collettivo...	143	11	8	1	1	—	4	51	5	31	11	1.351	689
Società in accomandita semplice	109	4	1	—	—	—	1	5	—	19	—	879	489
Società in accomandita per azioni.....	90	2	—	2	—	—	1	—	—	40	1	291	151
Società per azioni.....	123	12	4	—	—	1	2	10	4	7	2	1.167	785
Società a responsabilità limitata	361	73	66	7	39	11	18	45	32	67	32	7.603	4.923
Società cooperative a responsabilità limitata.....	384	120	65	84	120	65	41	84	51	103	147	4.937	2.939
Società cooperative a responsabilità illimitata.....	34	5	5	1	10	2	3	14	6	18	1	553	313
Società mutue assicuratrici...	14	—	5	—	3	5	—	5	—	—	4	78	36
27.2 Modificazioni, trasformazioni, fusioni e proroghe.....	674	32	8	7	8	3	6	36	9	10	11	5.491	3.302
28. ASSOCIAZIONI IN PARTECIPAZIONE...	62	—	11	—	4	4	—	3	—	10	5	242	96
29. COSTITUZIONI DI PEGNO.....	5	2	1	16	19	—	—	4	—	11	6	500	261
30. IPOTECHE VOLONTARIE.....	8.709	2.427	1.363	182	1.453	298	68	1.660	959	2.781	606	69.862	46.322
31. PROCESSI VERBALI DI INVENTARIO...	614	104	78	12	54	16	40	353	21	50	48	4.255	2.135
32. PROCESSI VERBALI DI DIVISIONE E DI VENDITA VOLONTARIA E GIUDIZIARIA.	277	326	34	32	135	3	49	236	502	121	222	5.139	1.783
33. ATTI DI NOTORIETÀ.....	7.694	1.264	953	451	823	3.068	265	1.287	522	2.132	604	74.751	39.734
34. PROCESSI VERBALI DI APPOSIZIONE E RIMOZIONI DI SIGILLI.....	26	4	2	2	—	8	8	70	—	9	3	953	474
35. PROTESTI.....	451.256	143.026	115.217	14.934	76.309	16.060	53.918	259.594	41.683	240.824	58.187	330.214	187.548
36. ALTRE CONVENZIONI.....	20.239	7.546	4.234	1.005	2.547	648	1.124	7.041	1.800	8.383	2.961	249.354	145.206
TOTALE...	651.848	240.031	188.223	47.441	135.067	28.911	82.679	349.411	68.127	349.815	107.865	589.3247	3.050761

(\*) Cfr. corrispondente nota a pag. 177.

**CAP. 4 - ATTIVITÀ GIUDIZIARIA PENALE**

**TAV. 98 — UDIENZE - MOVIMENTO DEI PROCEDIMENTI (a)**

Anno 1953

PRETURE

DISTRETTI DI CORTE DI APPELLO	UDIENZE	PERIODO ANTERIORE AL GIUDIZIO : PROCEDIMENTI						PERIODO DEL GIUDIZIO : PROCEDIMENTI				
		Pendenti all'inizio dell'anno (c)	Soprav- venuti	E s a u r i t i			Totale	Pendenti all'inizio dell'anno (c)	Soprav- venuti	E s a u r i t i		Totale
				con invio ad altra Autorità	con decreto (b)	con sentenza				con invio ad altra Autorità	con sentenza	
Torino .....	1.690	19.222	83.072	8.156	52.449	24.842	85.447	4.945	10.388	139	9.705	9.844
Brescia .....	735	14.767	52.939	3.959	29.635	19.208	52.802	3.159	5.484	58	6.108	6.166
Milano .....	2.617	108.813	135.349	6.815	93.687	47.702	148.204	7.319	24.189	195	24.322	24.517
Trento .....	707	5.332	22.694	2.160	13.163	8.120	23.443	399	3.714	18	3.733	3.751
Venezia .....	2.253	27.128	121.406	9.796	67.251	46.046	123.093	4.343	13.165	144	14.081	14.225
Trieste .....	332	2.199	13.003	229	11.570	1.089	12.888	741	2.089	1	1.883	1.884
Genova .....	1.478	16.528	54.205	5.893	29.574	22.826	58.293	2.732	8.989	102	9.472	9.574
Bologna .....	2.051	18.974	98.295	9.162	58.534	27.420	95.116	2.374	10.105	139	10.198	10.337
Firenze .....	1.618	15.730	95.457	6.494	56.191	24.757	87.442	4.016	9.456	122	8.421	8.543
Perugia .....	596	2.587	23.585	1.504	15.428	6.617	23.549	528	2.523	13	2.640	2.653
Ancona .....	821	5.596	34.436	2.715	22.012	9.492	34.219	731	3.402	50	3.732	3.782
Roma .....	2.991	43.186	152.686	8.824	148.301	18.383	175.508	3.869	35.407	114	25.704	25.818
L'Aquila .....	1.413	12.327	34.105	3.060	18.587	12.147	33.794	2.155	6.078	223	6.499	6.722
Napoli .....	6.186	44.534	216.595	19.986	164.965	35.381	220.332	12.911	43.281	565	45.489	46.054
Bari .....	2.067	17.322	56.170	5.597	30.618	18.418	54.633	7.600	12.342	146	13.982	14.128
Lecce .....	1.384	14.758	47.551	5.253	23.564	17.913	46.730	3.054	10.636	243	10.635	10.878
Potenza .....	920	12.956	20.974	2.468	11.720	5.398	19.586	3.080	5.230	59	4.868	4.927
Catanzaro .....	2.401	12.844	49.377	4.997	28.202	19.128	52.327	4.550	13.046	99	14.752	14.851
Reggio di Cal. (sez.)	367	2.767	8.350	571	4.215	1.937	6.723	461	992	—	1.110	1.110
Caltanissetta .....	613	4.766	17.294	2.087	9.098	5.703	16.888	1.062	2.808	35	3.300	3.335
Catania .....	1.878	7.064	51.183	3.683	30.540	9.998	44.221	3.491	8.667	63	8.606	8.669
Messina .....	924	2.280	20.958	1.626	14.899	4.969	21.494	355	4.686	52	4.713	4.765
Palermo .....	1.937	25.780	70.112	7.462	36.329	16.469	60.260	3.692	11.389	74	10.487	10.561
Cagliari .....	1.124	11.455	42.333	5.679	24.326	14.049	44.054	1.430	6.475	53	6.943	6.996
<b>ITALIA .....</b>	<b>39.103</b>	<b>448.915</b>	<b>1.522.129</b>	<b>128.176</b>	<b>994.858</b>	<b>418.012</b>	<b>1.541.046</b>	<b>78.997</b>	<b>254.541</b>	<b>2.707</b>	<b>251.383</b>	<b>254.090</b>

PROCURE

DISTRETTI DI CORTE DI APPELLO	PRESSO I TRIBUNALI : PROCEDIMENTI								PRESSO I TRIBUNALI PER MINORENNI:PROCEDIMENTI						
	Pendenti all'inizio dell'anno	Soprav- venuti	E s a u r i t i					Totale	Pendenti all'inizio dell'anno	So- prav- venuti	E s a u r i t i			Totale	
			al Proc. Gen. per avoc.	al Pretore	ad altra Auto- rità	al Giudice Istruc- tore	al Tri- bunale				alla Corte di Assise	con invio ad altra Auto- rità	con richiesta della archi- viaz. e del- la sentenza di non do- versi proc.		del giudiz. avanti il Tribunale e Corte di Assise (d)
Torino .....	1.668	44.417	1	17.364	2.105	21.935	3.285	26	44.716	123	981	238	440	224	902
Brescia .....	933	17.734	—	8.920	573	6.734	1.492	7	17.726	24	429	199	162	66	427
Milano .....	11.014	57.926	—	21.669	8.089	23.415	4.336	21	57.530	374	964	429	270	258	957
Trento .....	1.155	9.086	—	5.734	363	2.542	907	3	9.549	10	319	229	86	9	324
Venezia .....	1.772	47.618	—	20.160	1.360	22.269	3.797	21	47.607	225	1.575	988	330	88	1.406
Trieste .....	701	8.125	—	3.566	264	3.422	883	7	8.142	32	391	156	—	200	356
Genova .....	3.289	27.418	—	8.937	794	12.848	5.968	9	28.556	56	695	144	408	100	652
Bologna .....	1.391	39.402	—	16.707	1.247	18.810	2.324	25	39.113	72	839	265	463	69	797
Firenze .....	2.430	42.205	1	14.925	3.527	21.455	2.630	25	42.563	124	1.088	572	358	159	1.089
Perugia .....	422	4.561	—	1.649	129	1.965	770	10	4.523	47	250	103	131	26	260
Ancona .....	602	10.082	—	4.951	339	3.597	1.438	6	10.331	14	469	191	253	27	471
Roma .....	1.944	44.526	—	14.762	758	23.804	5.631	62	45.017	289	2.241	1.092	774	564	2.430
L'Aquila .....	1.097	12.855	2	7.607	457	3.462	1.618	15	13.161	184	940	753	264	63	1.080
Napoli .....	9.599	55.701	7	16.439	1.966	20.125	18.578	36	57.155	674	6.079	1.774	2.542	978	5.294
Bari .....	1.600	12.059	—	4.382	303	4.395	2.730	14	11.824	193	1.785	990	647	167	1.804
Lecce .....	1.490	13.133	3	7.398	411	2.805	2.660	10	13.287	47	1.390	844	374	173	1.391
Potenza .....	897	5.951	2	2.451	276	2.161	1.264	2	6.156	3	858	514	179	28	721
Catanzaro .....	1.085	11.588	1	6.482	244	3.218	1.966	42	11.932	168	1.835	276	1.525	92	1.893
Reggio di Cal. (sez.)	101	2.739	—	1.046	230	851	612	—	2.739	22	221	66	69	42	227
Caltanissetta .....	898	3.892	1	1.709	123	1.597	737	16	4.183	114	514	76	459	97	582
Catania .....	857	11.134	2	4.405	368	4.905	1.617	14	11.311	48	561	272	138	151	561
Messina .....	613	5.156	—	1.669	588	2.207	974	2	5.440	27	610	268	257	71	596
Palermo .....	2.368	14.618	—	3.821	279	7.347	3.296	10	14.754	419	1.237	486	510	251	1.247
Cagliari .....	2.233	12.914	—	5.148	372	7.476	1.225	4	14.225	141	783	578	240	72	890
<b>ITALIA .....</b>	<b>50.159</b>	<b>514.840</b>	<b>21</b>	<b>201.901</b>	<b>25.165</b>	<b>223.345</b>	<b>70.738</b>	<b>387</b>	<b>521.557</b>	<b>3.430</b>	<b>27.054</b>	<b>11.503</b>	<b>10.879</b>	<b>3.975</b>	<b>26.357</b>

(a) Tener presente il D. P. 19 dicembre 1953, n. 922 di amnistia e di indulto. — (b) I dati si riferiscono ai procedimenti esauriti: 1) con decreto penale di condanna, 2) con decreto di citazione a giudizio, 3) con decreto di improvvisabilità dell'azione penale. — (c) Le pendenze di alcuni distretti sono state rettifiche in seguito a comunicazioni degli uffici interessati. — (d) Nessun procedimento è stato esaurito con invio alla Corte di assise per il giudizio.

Segue **TAV. 98** — **UDIENZE - MOVIMENTO DEI PROCEDIMENTI (a)**

Anno 1953

UFFICI DI ISTRUZIONE - SEZIONI ISTRUTTORIE

DISTRETTI DI CORTE DI APPELLO	UFFICI D'ISTRUZIONE : PROCEDIMENTI (b)							SEZIONI ISTRUTTORIE : PROCEDIMENTI (b)					
	Pen- denti all'inizio del- l'anno (c)	Soprav- venuti	Esauriti				Totale	Pen- denti all'inizio del- l'anno (c)	Soprav- venuti	Esauriti			Totale
			al Proc. Gen. per avocaz.	ad altra Autorità	con decreto	con sentenza				con sentenza o con ordi- nanza			
Torino	886	24.254	1	80	6.867	17.363	24.311	11	7	—	5	5	
Brescia	1.191	6.694	—	45	2.032	5.189	7.266	2	—	1	1	2	
Milano	7.483	31.559	2	133	6.190	27.355	33.680	20	54	2	52	54	
Trento	490	2.529	—	38	985	1.508	2.531	—	1	—	1	1	
Venezia	2.989	22.313	1	159	9.975	13.509	23.644	1	15	—	12	12	
Trieste	217	3.507	—	20	1.490	2.014	3.524	2	—	—	—	—	
Genova	1.627	12.837	4	83	4.560	8.484	13.131	11	6	6	6	12	
Bologna	1.423	16.686	—	87	6.406	10.473	16.966	6	1	—	3	3	
Firenze	1.596	19.941	2	124	12.004	8.272	20.402	7	16	2	19	21	
Perugia	243	2.008	—	34	736	1.308	2.078	—	—	—	—	—	
Ancona	609	3.949	—	24	1.446	2.376	3.846	—	—	—	—	—	
Roma	1.363	23.633	1	125	3.065	20.512	23.703	4	4	—	4	4	
L'Aquila	690	3.159	2	37	1.213	2.010	3.262	12	24	2	23	25	
Napoli	3.015	20.775	—	144	3.953	16.096	20.193	10	—	—	7	7	
Bari	1.323	5.963	—	17	920	5.029	5.966	1	—	—	1	1	
Lecce	374	3.230	—	50	1.087	2.102	3.239	6	34	—	38	38	
Potenza	704	2.428	—	30	635	1.959	2.624	1	2	—	1	1	
Catanzaro	725	3.383	1	59	952	2.484	3.496	2	2	—	2	2	
Reggio di Cal. (sez.)	289	909	—	19	82	826	927	—	—	—	—	—	
Caltanissetta	328	1.639	—	19	435	1.261	1.715	3	5	—	4	4	
Catania	1.213	4.958	1	38	1.189	4.103	5.331	4	2	—	3	3	
Messina	420	2.099	—	7	472	1.724	2.203	3	1	—	3	3	
Palermo	2.073	7.890	—	29	1.416	6.399	7.844	75	8	—	44	44	
Cagliari	1.899	7.460	2	39	2.061	5.317	7.419	8	9	—	12	12	
<b>ITALIA</b>	<b>33.170</b>	<b>233.803</b>	<b>17</b>	<b>1.440</b>	<b>70.171</b>	<b>167.673</b>	<b>239.301</b>	<b>190</b>	<b>191</b>	<b>13</b>	<b>241</b>	<b>254</b>	

TRIBUNALI - TRIBUNALI PER MINORENNI

DISTRETTI DI CORTE DI APPELLO	TRIBUNALI						TRIBUNALI PER MINORENNI							
	UDIEN- ZE	Pen- denti all'inizio del- l'anno (c)	Soprav- venuti	Giudizi di primo grado: Procedimenti			UDIEN- ZE	Pen- denti all'inizio del- l'anno (c)	Soprav- venuti	Procedimenti				Totale
				con invio ad altra Auto- rità	con sentenza o con ordi- nanza	Totale				con invio ad altra Autorità	con decreto di im- promo- vibilità	con sentenza in corte di consiglio	in giudi- zio	
Torino	1.346	2.227	3.437	38	3.633	3.671	41	50	518	—	223	97	170	490
Brescia	517	3.524	1.716	36	2.028	2.064	23	382	219	—	80	123	219	422
Milano	1.796	5.830	5.720	147	4.834	4.981	43	186	532	—	28	217	308	553
Trento	367	1.062	1.055	19	1.473	1.492	1	14	96	—	72	19	1	92
Venezia	1.213	5.236	4.401	47	4.656	4.703	27	34	423	—	229	95	110	434
Trieste	332	881	969	4	919	923	19	11	340	—	316	—	33	349
Genova	981	2.600	4.436	18	4.835	4.853	19	146	352	—	135	177	19	331
Bologna	1.129	3.725	2.832	94	3.903	3.997	28	29	164	—	—	106	74	180
Firenze	1.214	4.232	3.401	197	2.829	3.026	25	71	478	—	273	85	111	469
Perugia	266	520	901	32	1.033	1.065	8	16	161	—	90	51	26	167
Ancona	473	960	1.484	25	1.379	1.404	3	—	287	—	182	77	20	279
Roma	2.085	3.127	6.416	366	6.336	6.702	80	248	1.213	6	222	524	583	1.335
L'Aquila	611	3.947	1.882	8	2.215	2.223	22	113	272	1	247	9	84	341
Napoli	2.854	7.312	15.359	139	16.130	16.269	122	206	3.194	3	1.551	893	662	3.109
Bari	1.090	4.472	3.013	26	3.635	3.661	40	19	875	24	432	205	165	824
Lecce	727	3.568	2.804	7	2.788	2.795	32	79	514	—	329	38	190	557
Potenza	456	2.528	1.649	10	2.297	2.307	16	43	254	—	244	5	31	280
Catanzaro	927	2.117	2.329	28	2.845	2.873	30	16	1.598	—	579	950	68	1.597
Reggio di Cal. (sez.)	148	323	750	2	642	644	11	49	153	2	11	74	87	174
Caltanissetta	271	751	862	14	805	819	29	52	532	—	166	222	70	458
Catania	791	977	2.087	11	2.146	2.157	32	10	288	2	119	7	135	263
Messina	456	456	1.224	6	1.362	1.368	18	39	320	—	215	38	95	348
Palermo	1.039	4.555	3.664	21	4.978	4.999	55	88	657	—	224	234	231	689
Cagliari	818	2.963	2.091	13	2.179	2.192	42	55	266	—	131	105	74	310
<b>ITALIA</b>	<b>21.907</b>	<b>67.893</b>	<b>74.482</b>	<b>1.308</b>	<b>79.880</b>	<b>81.188</b>	<b>766</b>	<b>1.956</b>	<b>13.706</b>	<b>38</b>	<b>6.098</b>	<b>4.351</b>	<b>3.564</b>	<b>14.051</b>

(a) Cfr. nota (a) a pag. precedente — (b) I dati si riferiscono alla prima istanza. — (c) Le pendenze di alcuni distretti sono state rettifiche in seguito a comunicazioni degli uffici interessati.

## Segue TAV. 98 - UDIENZE - MOVIMENTO DEI PROCEDIMENTI (a)

Anno 1953

## CORTI DI ASSISE

DISTRETTI DI CORTE DI APPELLO	UDIENZE	GIUDIZI DI PRIMO GRADO : PROCEDIMENTI					UDIENZE	GIUDIZI IN GRADO DI APPELLO : PROCEDIMENTI		
		Pendenti all'inizio dell'anno (b)	Sopravve- nuti	E s a u r i t i				Pendenti all'inizio dell'anno (b)	Soprav- venuti	Esauriti
				con invio ad altra Autorità	con sentenza	Totale				
Torino .....	193	67	88	5	114	119	123	89	89	100
Brescia .....	46	13	27	1	34	35	75	39	33	55
Milano .....	215	49	89	2	100	102	206	135	122	181
Trento .....	27	4	18	—	15	15	36	19	9	25
Venezia .....	174	59	77	6	99	105	75	109	83	67
Trieste .....	48	4	12	—	12	12	14	4	12	12
Genova .....	172	19	69	2	74	76	134	86	54	108
Bologna .....	233	41	74	—	96	96	160	54	95	100
Firenze .....	178	20	67	1	65	66	95	28	75	79
Perugia .....	14	10	14	—	9	10	26	6	17	21
Ancona .....	91	17	10	1	11	11	44	20	15	24
Roma .....	404	67	147	72	103	175	197	84	117	133
L'Aquila .....	133	35	36	2	46	48	80	50	32	39
Napoli .....	680	209	179	4	178	182	406	264	182	172
Bari .....	236	35	75	2	74	76	133	164	89	94
Lecce .....	174	32	56	—	69	69	97	47	69	60
Potenza .....	44	24	33	—	29	29	10	3	18	21
Catanzaro .....	355	121	143	1	157	158	191	165	146	125
Reggio di Cal. (sez.) ..	92	24	16	—	32	32	40	15	34	33
Caltanissetta .....	131	61	53	1	55	56	90	27	54	57
Catania .....	118	19	52	10	37	47	125	44	74	104
Messina .....	114	16	25	2	35	37	77	29	34	37
Palermo .....	681	244	166	1	219	220	570	231	223	236
Cagliari .....	402	89	101	9	110	119	133	172	78	76
<b>ITALIA .....</b>	<b>4.955</b>	<b>1.279</b>	<b>1.627</b>	<b>122</b>	<b>1.773</b>	<b>1.895</b>	<b>3.137</b>	<b>1.884</b>	<b>1.754</b>	<b>1.959</b>

## TRIBUNALI IN GRADO DI APPELLO - CORTI DI APPELLO - SEZIONI DI CORTE DI APPELLO PER MINORENNI

DISTRETTI DI CORTE DI APPELLO	TRIBUNALI			CORTI DI APPELLO				SEZIONI DI CORTE DI APPELLO PER MINORENNI			
	Procedimenti			UDIENZE	Procedimenti			UDIENZE	Procedimenti		
	Pendenti all'inizio dell'anno (b)	Soprav- venuti	Esauriti		Pendenti all'inizio dell'anno (b)	Soprav- venuti	Esauriti		Pendenti all'inizio dello anno (b)	Soprav- venuti	Esauriti
Torino .....	1.491	1.898	2.175	296	790	1.271	1.077	4	4	15	11
Brescia .....	1.144	780	709	97	131	589	479	3	1	8	7
Milano .....	2.922	3.179	2.912	349	788	1.664	1.663	3	2	9	5
Trento .....	413	725	805	91	285	402	388	1	1	2	3
Venezia .....	2.011	2.330	1.870	225	723	1.213	917	5	3	17	11
Trieste .....	35	169	184	103	40	346	287	—	—	1	—
Genova .....	734	1.726	1.243	247	1.438	1.375	1.437	4	3	13	10
Bologna .....	1.890	2.409	2.491	230	415	1.391	1.135	4	1	14	13
Firenze .....	1.626	1.958	2.019	219	236	1.012	828	2	1	4	4
Perugia .....	210	524	623	78	129	398	425	2	1	6	6
Ancona .....	167	648	571	75	116	393	323	2	1	1	1
Roma .....	970	3.704	3.041	495	2.030	2.404	2.613	7	1	40	28
L'Aquila .....	1.129	980	1.153	122	1.348	607	724	4	6	3	9
Napoli .....	2.539	5.551	4.989	256	1.873	4.211	3.823	23	25	76	73
Bari .....	1.376	1.932	1.783	222	988	1.352	1.093	5	11	39	35
Lecce .....	901	2.246	1.696	157	1.755	922	940	4	7	23	28
Potenza .....	649	940	883	71	208	415	437	22	1	6	6
Catanzaro .....	1.371	2.765	2.852	178	827	1.101	1.124	5	3	18	19
Reggio di Cal. (sez.) ..	152	305	271	62	97	235	196	1	—	11	7
Caltanissetta .....	144	612	435	83	194	327	317	3	1	26	17
Catania .....	1.003	1.739	1.486	180	339	916	912	3	6	10	14
Messina .....	301	1.110	1.234	141	227	619	651	4	7	11	16
Palermo .....	1.241	1.696	1.432	266	670	1.556	1.473	10	15	30	39
Cagliari .....	417	1.004	889	149	385	621	639	6	6	7	8
<b>ITALIA .....</b>	<b>24.836</b>	<b>40.930</b>	<b>37.746</b>	<b>4.392</b>	<b>16.032</b>	<b>25.340</b>	<b>23.901</b>	<b>126</b>	<b>107</b>	<b>390</b>	<b>370</b>

(a) Cfr. nota (a) a pag. 184. — (b) Le pendenze di alcuni distretti sono state rettificate in seguito a comunicazioni degli uffici interessati.

## Segue TAV. 98 — UDIENZE - MOVIMENTO DEI PROCEDIMENTI (a)

Anno 1954

## PRETURE

DISTRETTI DI CORTE DI APPELLO	UDIENZE	PERIODO ANTERIORE AL GIUDIZIO : PROCEDIMENTI						PERIODO DEL GIUDIZIO : PROCEDIMENTI				
		Pendenti all'inizio dell'anno	Sopra- venuti	Esauriti			Totale	Pendenti all'inizio dell'anno	Sopra- venuti	Esauriti		
				con invio ad altra Autorità	con decreto (b)	con sentenza				con invio ad altra Autorità	con sentenza	Totale
Torino	1.720	16.847	87.293	9.563	55.303	25.702	90.568	5.489	10.542	161	12.851	13.012
Brescia	598	15.184	52.712	4.807	30.559	23.702	59.068	2.672	4.793	68	4.747	4.815
Milano	1.684	95.958	150.965	5.714	80.549	108.660	194.923	6.991	13.120	94	16.287	16.381
Trento	650	4.583	23.225	2.081	13.098	8.115	23.294	362	3.269	101	3.062	3.163
Venezia	2.274	25.441	125.935	12.029	69.982	53.840	135.851	3.283	12.325	145	13.014	13.159
Trieste	190	2.314	13.073	165	9.413	4.857	14.435	946	1.448	2	1.672	1.674
Genova	1.299	12.440	61.244	5.983	33.860	26.407	66.250	2.147	7.851	103	8.341	8.444
Bologna	1.730	22.153	107.580	8.891	70.870	33.367	113.128	2.142	10.623	143	8.593	8.736
Firenze	1.602	23.745	99.884	7.258	64.594	40.607	112.459	4.929	8.425	373	9.312	9.685
Perugia	504	2.623	24.305	1.378	16.215	7.046	24.639	398	1.880	7	1.993	2.000
Ancona	838	5.813	38.893	3.109	24.922	12.333	40.364	351	3.424	24	3.171	3.195
Roma	2.894	20.364	160.334	10.544	129.783	30.510	170.837	13.458	23.724	271	32.499	32.770
L'Aquila	1.325	12.581	32.014	2.660	18.930	17.374	38.964	1.144	5.352	116	5.478	5.594
Napoli	5.270	40.487	230.687	21.082	171.144	53.985	246.211	9.878	35.756	343	39.004	39.347
Bari	2.244	18.864	63.923	7.587	32.073	33.294	72.954	5.814	11.187	164	14.178	14.342
Lecce	1.359	16.605	51.836	2.781	24.795	27.846	55.422	2.327	8.166	207	8.553	8.760
Potenza	984	13.180	21.933	2.750	11.464	16.229	30.443	2.682	4.641	71	6.392	6.463
Catanzaro	2.230	10.093	49.607	6.104	28.839	18.532	53.475	2.728	12.215	151	12.763	12.914
Reggio di Cal. (sez.)	330	4.394	8.532	727	5.519	5.671	11.917	343	1.296	14	1.428	1.442
Caltanissetta	534	5.172	17.250	2.173	9.197	7.257	18.627	533	2.296	22	2.424	2.446
Catania	1.630	12.758	51.041	4.458	34.904	18.443	57.805	3.240	9.266	77	10.143	10.220
Messina	761	1.695	20.633	1.838	14.331	4.386	20.555	273	3.511	26	3.159	3.185
Palermo	1.755	35.650	70.990	7.572	47.670	38.894	94.136	4.542	7.921	120	10.628	10.748
Cagliari	1.178	9.860	48.363	6.029	25.648	18.258	49.935	909	6.202	50	5.985	6.035
ITALIA	35.583	428.804	1.612.252	137.283	1.023.662	635.315	1.796.260	77.581	209.233	2.853	235.677	238.530

## PROCURE

DISTRETTI DI CORTE DI APPELLO	PRESSO I TRIBUNALI : PROCEDIMENTI								PRESSO I TRIBUNALI PER MINORENNI : PROCEDIMENTI						
	Pen- denti all'ini- zio del- l'ann	So- pra- venuti	Esauriti					Totale	Pen- denti all'ini- zio del- l'ann	So- pra- venuti	Esauriti			Totale	
			al Pro- curatore Generale per avoca- zione	al Pre- tore	ad altra Auto- rità	al Giu- dice Istrut- tore	al Tri- bu- nale				alla Corte di Assise	con in- vio ad altra Auto- rità	della ar- chiviaz. e della sentenza di non doversi procede- re		del giu- dizio avanti il Tribu- nale e la Corte di Assise (c)
Torino	1.369	44.282	2	18.403	2.168	21.060	2.367	33	44.033	202	1.023	496	386	201	1.083
Brescia	941	20.623	1	9.271	904	8.035	1.339	9	19.559	26	424	191	156	50	397
Milano	11.311	63.512	7	22.587	5.762	32.167	5.135	41	65.699	381	1.259	727	459	156	1.342
Trento	692	9.125	—	6.229	374	2.329	229	1	9.162	5	297	216	69	6	291
Venezia	1.783	51.584	1	22.771	2.023	23.000	3.272	24	51.091	394	1.303	995	432	109	1.536
Trieste	684	8.456	—	3.655	126	3.924	693	11	8.409	67	388	159	130	125	414
Genova	2.151	29.333	—	10.805	1.381	13.981	3.308	9	29.484	99	688	223	379	120	722
Bologna	1.680	46.964	—	23.510	1.884	19.509	2.277	27	47.207	114	978	346	545	77	968
Firenze	2.072	43.127	3	17.467	1.922	21.715	2.041	18	43.166	123	1.377	816	457	129	1.402
Perugia	460	4.244	1	1.582	151	1.942	749	2	4.427	37	269	121	133	21	275
Ancona	353	11.649	—	5.812	435	4.398	942	29	11.616	12	551	185	313	30	528
Roma	1.453	48.256	1	15.408	1.058	26.419	4.536	40	47.462	100	2.581	1.381	658	438	2.477
L'Aquila	791	14.118	—	8.942	453	3.345	1.379	10	14.129	44	894	660	174	64	898
Napoli	8.149	60.129	—	17.376	2.198	23.379	18.247	15	61.215	1.459	6.158	1.559	3.705	1.619	6.883
Bari	1.835	16.187	—	5.491	309	7.006	2.549	21	15.376	174	2.170	1.056	1.025	155	2.236
Lecce	1.336	13.570	1	8.116	352	3.011	2.023	4	13.507	46	1.356	832	310	157	1.299
Potenza	692	6.445	2	2.834	165	2.537	1.003	3	6.544	140	781	559	317	26	902
Catanzaro	720	12.129	1	6.383	372	3.723	1.696	24	12.199	110	1.908	137	1.683	72	1.892
Reggio di Cal. (sez.)	101	2.931	1	1.244	517	925	288	3	2.978	16	211	83	83	44	210
Caltanissetta	607	3.833	3	1.316	82	1.583	744	7	3.735	46	393	42	257	32	331
Catania	680	10.983	—	3.688	375	5.261	1.451	20	10.795	48	603	232	194	164	590
Messina	329	5.806	2	1.747	617	2.531	905	5	5.806	41	618	242	281	77	600
Palermo	2.232	14.170	1	3.493	301	8.311	2.037	15	14.159	409	1.317	509	761	140	1.410
Cagliari	922	14.956	1	4.693	321	9.070	1.099	3	15.187	34	785	531	217	48	796
ITALIA	43.343	556.412	28	222.823	24.250	249.161	60.309	374	556.945	4.127	28.332	12.298	13.124	4.060	29.482

(a) e (b) Cfr. note corrispondenti a pag. 184

(c) Nessun procedimento è stato esaurito con invio alla corte di assise per il giudizio.



## Segue TAV. 98 — UDIENZE - MOVIMENTO DEI PROCEDIMENTI (a)

Anno 1954

## UFFICI DI ISTRUZIONE - SEZIONI ISTRUTTORIE

DISTRETTI DI CORTE DI APPELLO	UFFICI D'ISTRUZIONE : PROCEDIMENTI (b)							SEZIONI ISTRUTTORIE : PROCEDIMENTI (b)					
	Pendenti all'inizio dell'anno	Soprav- venuti	Esauriti				Totale	Pendenti all'inizio dell'anno	Soprav- venuti	Esauriti			Totale
			con al Proc. Gen. per avocaz.	ad altra Autorità	con decreto	con sentenza				con invio ad altra Autorità	con sentenza o con ordina- za		
Torino	829	20.750	—	71	6.353	14.485	20.909	13	1	—	1	6	7
Brescia	619	7.144	—	26	1.821	5.394	7.241	—	1	—	—	—	1
Milano	5.362	33.758	4	177	5.362	29.541	35.084	20	58	21	—	36	57
Trento	488	2.374	—	18	736	1.684	2.438	—	—	—	—	—	—
Venezia	1.658	22.396	—	123	7.739	14.912	22.774	4	3	—	—	2	2
Trieste	200	3.932	—	11	1.300	2.591	3.902	2	—	—	—	—	—
Genova	1.333	13.850	1	74	4.738	9.345	14.158	5	6	—	—	6	6
Bologna	1.143	18.273	—	111	7.923	10.407	18.441	4	2	—	—	1	1
Firenze	1.135	22.102	3	119	13.022	9.237	22.381	2	9	—	—	4	4
Perugia	173	1.870	—	21	581	1.253	1.855	—	2	—	—	1	1
Ancona	712	4.378	—	40	1.483	3.104	4.627	—	1	—	—	1	1
Roma	1.293	26.208	—	106	2.487	23.711	26.304	4	2	—	—	1	1
L'Aquila	610	3.541	—	32	1.138	2.617	3.787	11	15	—	—	19	19
Napoli	3.600	24.188	4	76	3.458	20.640	24.178	3	6	—	—	2	2
Bari	1.320	7.626	—	35	916	7.039	7.990	—	—	—	—	—	—
Lecce	365	3.273	2	70	959	2.264	3.295	2	39	—	—	34	34
Potenza	508	2.773	3	30	549	2.284	2.866	2	14	—	—	3	3
Catanzaro	612	4.130	2	93	906	3.139	4.140	3	2	—	1	2	3
Reggio di Cal. (sez.)	271	973	—	28	98	911	1.037	—	—	—	—	—	—
Caltanissetta	252	1.659	—	21	346	1.303	1.670	4	5	—	—	6	6
Catania	846	5.302	—	54	1.158	4.151	5.363	3	2	—	—	3	3
Messina	316	2.575	1	5	556	2.085	2.647	1	2	—	—	—	—
Palermo	2.119	4.683	7	28	1.569	8.408	10.012	39	11	—	—	25	25
Cagliari	1.940	9.110	—	44	2.235	6.837	9.116	5	21	—	—	21	21
ITALIA	27.704	251.868	27	1.413	67.433	187.342	256.215	127	202	24	173	197	197

## TRIBUNALI - TRIBUNALI PER MINORENNI

DISTRETTI DI CORTE DI APPELLO	TRIBUNALI						TRIBUNALI PER MINORENNI								
	UDIEN- ZE	Giudizi di primo grado: Procedimenti					UDIEN- ZE	Procedimenti							Totale
		Pendenti all'inizio del- l'anno	So- prav- venuti	Esauriti				Pendenti all'inizio del l'anno	So- prav- venuti	con invio ad altra Autorità	con decreto	con sentenza			
			con invio ad altra Autorità	con sentenza o con ordina- za	Totale					in camera di con- siglio	in giudizio				
Torino	1.343	1.993	2.645	40	3.337	3.377	32	77	719	—	365	173	226	764	
Brescia	543	3.178	1.390	56	2.243	2.299	14	179	256	5	77	138	197	417	
Milano	1.844	6.569	5.336	181	6.879	7.060	29	165	590	—	131	452	145	728	
Trento	340	625	949	7	1.216	1.223	2	18	77	—	56	20	11	87	
Venezia	1.231	4.934	4.053	27	4.987	5.014	21	23	560	—	185	263	87	535	
Trieste	259	927	772	6	1.269	1.275	36	14	257	—	178	29	40	247	
Genova	983	2.183	2.963	23	4.106	4.129	31	167	587	—	146	252	68	466	
Bologna	1.240	2.560	2.748	70	4.175	4.245	31	13	240	—	—	178	65	243	
Firenze	1.331	4.607	2.786	40	5.671	5.711	27	80	604	1	340	118	133	592	
Perugia	264	356	823	7	914	921	7	10	124	—	51	62	12	125	
Ancona	479	1.040	1.106	19	1.356	1.375	7	8	362	—	244	94	26	364	
Roma	1.909	2.841	4.923	154	5.872	6.026	75	126	1.093	1	432	222	406	1.061	
L'Aquila	561	2.215	1.183	11	2.207	2.218	17	44	238	—	121	68	60	249	
Napoli	2.494	6.183	14.535	73	15.705	15.778	117	291	4.631	2	2.240	1.464	930	4.636	
Bari	1.004	3.824	3.044	30	4.387	4.417	49	70	1.165	—	691	351	156	1.198	
Lecce	646	3.577	2.127	13	4.015	4.028	35	36	526	—	255	93	184	532	
Potenza	400	1.870	1.213	11	1.959	1.970	19	17	375	1	292	42	36	371	
Catanzaro	833	1.573	1.925	35	2.737	2.772	32	17	1.721	—	472	1.177	62	1.711	
Reggio di Cal. (sez.)	152	429	385	5	743	748	6	13	144	—	34	48	40	122	
Caltanissetta	287	794	909	32	1.120	1.152	12	126	337	—	33	61	40	134	
Catania	798	907	1.863	7	2.143	2.150	38	35	366	2	149	58	163	372	
Messina	434	312	1.130	3	1.210	1.213	13	11	393	—	236	39	65	340	
Palermo	1.093	3.220	3.314	11	4.545	4.556	45	56	901	—	186	614	130	930	
Cagliari	883	2.873	1.782	22	2.769	2.791	26	11	284	—	134	97	56	287	
ITALIA	21.351	59.590	63.904	883	85.565	86.448	721	1.607	16.550	12	7.048	6.113	3.338	16.511	

(a) Cfr. nota (a) a pag. 184. — (b) I dati si riferiscono alla prima istanza.

## Segue TAV. 98 — UDIENZE - MOVIMENTO DEI PROCEDIMENTI (a)

Anno 1954

## CORTI DI ASSISE

DISTRETTI DI CORTE DI APPELLO	UDIENZE	GIUDIZI DI PRIMO GRADO : PROCEDIMENTI					UDIENZE	GIUDIZI IN GRADO DI APPELLO : PROCEDIMENTI		
		Pendenti all'inizio dell'anno	Soprav- venuti	Esauriti				Pendenti all'inizio dell'anno	Soprav- venuti	Esauriti
				con invio ad altra Autorità	con sentenza	Totale				
Torino .....	173	36	100	5	91	96	108	78	71	97
Brescia .....	50	8	33	3	27	30	29	17	18	25
Milano .....	160	36	102	5	88	93	171	76	76	132
Trento .....	29	7	18	—	21	21	25	3	18	18
Venezia .....	111	31	84	6	64	70	108	125	56	95
Trieste .....	54	4	14	2	12	14	12	4	7	10
Genova .....	125	12	41	—	41	41	80	32	44	53
Bologna .....	77	19	68	8	54	62	108	49	43	79
Firenze .....	146	21	57	—	58	58	134	24	39	50
Perugia .....	15	14	9	—	18	18	14	2	12	11
Ancona .....	59	16	21	—	24	24	52	20	10	18
Roma .....	315	39	87	10	99	109	193	68	103	123
L'Aquila .....	57	25	37	1	24	25	72	43	17	40
Napoli .....	775	210	188	4	185	189	391	261	170	170
Bari .....	278	35	97	—	94	94	112	159	62	87
Lecce .....	111	19	46	—	48	48	93	56	46	75
Potenza .....	80	28	32	4	42	46	11	—	32	14
Catanzaro .....	385	112	123	20	138	158	141	186	92	116
Reggio di Cal. (sez.) ..	59	8	20	2	20	22	28	16	20	18
Caltanissetta .....	127	58	47	1	62	63	93	24	51	54
Catania .....	121	24	62	1	52	53	52	14	34	35
Messina .....	40	4	22	1	15	16	51	26	12	36
Palermo .....	561	190	127	—	215	215	429	218	163	175
Cagliari .....	263	71	102	3	107	110	206	174	76	137
<b>ITALIA.....</b>	<b>4.171</b>	<b>1.027</b>	<b>1.537</b>	<b>76</b>	<b>1.599</b>	<b>1.675</b>	<b>2.713</b>	<b>1.675</b>	<b>1.272</b>	<b>1.668</b>

## TRIBUNALI IN GRADO DI APPELLO - CORTI DI APPELLO - SEZIONI DI CORTE DI APPELLO PER MINORENNI

DISTRETTI DI CORTE DI APPELLO	TRIBUNALI			CORTI DI APPELLO				SEZIONI DI C. D'APP. PER MINORENNI			
	Procedimenti			UDIENZE	Procedimenti			UDIENZE	Procedimenti		
	pendenti all'inizio dell'anno	soprav- venuti	esauriti		pendenti all'inizio dell'anno	soprav- venuti	esauriti		pendenti all'inizio dell'anno	soprav- venuti	esauriti
Torino .....	1.214	1.314	2.115	326	984	1.613	1.558	8	8	10	18
Brescia .....	1.215	579	1.585	110	241	541	616	5	2	9	10
Milano .....	3.189	1.958	3.868	337	789	1.642	1.888	3	6	5	11
Trento .....	333	474	731	110	299	343	604	1	—	1	1
Venezia .....	2.471	1.554	3.135	206	1.019	959	1.346	3	9	12	18
Trieste .....	20	197	153	103	99	252	322	1	1	1	2
Genova .....	1.217	967	1.783	252	1.376	1.174	1.728	1	6	2	7
Bologna .....	1.808	1.473	3.068	236	671	1.473	1.655	2	2	3	4
Firenze .....	1.565	1.531	2.766	210	420	1.185	1.051	3	1	9	10
Perugia .....	111	265	319	77	102	351	371	2	1	6	4
Ancona .....	244	401	582	79	186	329	370	1	1	3	1
Roma .....	1.633	3.284	4.118	490	1.821	1.675	2.881	7	13	34	42
L'Aquila .....	586	809	1.153	118	1.231	504	1.131	2	—	11	8
Napoli .....	3.019	4.166	5.768	487	2.261	3.193	4.390	21	28	55	79
Bari .....	1.525	1.538	2.104	228	1.247	1.021	1.611	5	15	15	24
Lecce .....	1.451	1.272	2.253	143	1.737	925	955	4	2	34	28
Potenza .....	706	742	1.165	90	186	445	500	2	1	6	2
Catanzaro .....	1.244	2.632	3.195	164	804	926	1.114	3	2	10	10
Reggio di Cal. (sez.) ..	186	163	330	42	136	162	245	1	4	1	4
Caltanissetta .....	321	343	581	80	204	285	403	2	10	6	14
Catania .....	1.256	1.136	2.035	196	343	685	908	11	2	16	14
Messina .....	177	532	647	104	195	363	446	2	2	8	9
Palermo .....	1.505	1.202	1.785	267	753	1.155	1.601	9	6	39	32
Cagliari .....	514	981	1.033	131	367	648	653	8	5	18	11
<b>ITALIA.....</b>	<b>27.510</b>	<b>29.513</b>	<b>46.272</b>	<b>4.586</b>	<b>17.471</b>	<b>21.849</b>	<b>28.347</b>	<b>107</b>	<b>127</b>	<b>314</b>	<b>363</b>

(a) Cfr. nota (a) a pag. 184

TAV. 99 - PROVVEDIMENTI ADOTTATI NEI PROCEDIMENTI ESAURITI (a)

Anno 1953

DISTRETTI DI CORTE DI APPELLO	PERIODO ISTRUTTORIO					TOTALE	PERIODO DEL GIUDIZIO DI PRIMO GRADO					TOTALE	
	Sentenze di non doversi procedere		Decreti di im- promovibilità del- l'azione penale	Decreti penali di con- danna divenuti o non esecu- tivi	Decreti di cita- zione a giudizio e sen- tenze di rinvio a giudizio (b)		Sen- tenze di rinvio ad altra autorità	Sentenze di non doversi procedere		Sen- tenze di assolu- zione	Sen- tenze di con- danna		Sen- tenze che or- dinano l'esecu- zione del decreto penale
	Totale	per amnistia						Totale	per amnistia				
Torino.....	42.150	7.989	28.486	22.276	14.235	107.147	145	3.610	1.437	3.301	6.569	620	14.245
Brescia.....	24.216	6.896	14.347	13.710	7.267	59.540	96	2.840	865	2.199	4.097	272	9.504
Milano.....	72.142	12.536	29.032	53.262	31.402	185.838	306	5.345	940	9.403	16.929	1.037	33.020
Trento.....	9.743	2.388	3.837	7.502	4.799	25.881	38	1.223	272	1.696	3.176	97	6.230
Venezia.....	58.205	9.684	36.079	30.540	17.984	142.808	195	4.620	1.059	5.207	10.294	438	20.754
Trieste.....	2.769	5	6.198	5.030	3.024	17.021	8	370	5	572	2.106	24	3.080
Genova.....	30.438	8.843	12.334	15.489	15.757	74.018	112	3.481	1.646	3.874	7.984	356	15.807
Bologna.....	36.721	7.713	34.803	21.008	13.111	105.643	194	3.348	963	5.207	9.022	519	18.290
Firenze.....	32.991	6.392	35.371	25.484	12.779	106.625	278	1.973	487	4.150	6.555	557	13.513
Perugia.....	7.884	2.145	8.504	5.292	3.534	25.214	45	837	161	1.206	2.050	74	4.212
Ancona.....	11.588	2.639	12.662	8.483	5.043	37.776	84	1.678	791	1.556	2.257	166	5.741
Roma.....	39.757	5.853	60.693	61.728	41.138	203.316	569	6.022	1.508	8.337	14.430	1.300	30.658
L'Aquila.....	14.325	4.045	6.377	8.659	8.129	37.490	208	2.652	930	3.556	3.800	190	10.406
Napoli.....	51.771	12.599	55.769	84.708	64.939	257.187	729	13.443	2.967	21.520	30.545	2.793	69.030
Bari.....	22.919	3.429	7.735	15.680	15.994	62.328	175	5.797	1.038	6.648	7.429	472	20.521
Lecce.....	20.805	6.585	4.730	13.809	14.334	53.678	252	2.546	409	4.464	7.555	426	15.243
Potenza.....	7.176	1.593	3.065	5.877	7.245	23.363	40	1.867	408	3.033	3.575	140	8.655
Catanzaro.....	21.188	8.237	7.444	12.236	16.156	57.024	215	4.879	1.533	7.257	9.001	270	21.622
Reggio di Cal. (sez.)	2.623	403	1.648	2.154	1.892	8.317	4	444	112	510	1.073	53	2.084
Caltanissetta.....	6.870	1.605	3.263	4.069	3.795	17.997	46	1.504	624	1.421	2.152	75	5.198
Catania.....	13.835	1.097	10.301	16.070	11.044	51.250	87	2.188	274	4.239	4.750	631	11.895
Messina.....	6.697	659	5.557	6.747	6.249	25.250	67	1.337	330	2.155	3.194	283	7.036
Palermo.....	21.961	1.551	13.012	17.474	16.525	68.972	89	3.807	1.386	4.669	10.377	644	19.586
Cagliari.....	18.943	6.008	6.083	15.382	8.822	49.230	76	2.852	1.118	3.720	4.521	124	11.293
ITALIA.....	577.717	120.894	407.330	472.669	345.197	1.802.913	4.058	78.663	21.263	109.900	173.441	11.561	377.623

DISTRETTI DI CORTE DI APPELLO	PERIODO DEL GIUDIZIO IN GRADO DI APPELLO									TOTALE
	Ordinanze (c)	Dichiarazione di estinzione dell'azione penale		Risoluzione di una que- stione di com- petenza o di nullità	Conferma della sentenza appellata		Riforma della sentenza appellata		Riforma della sentenza appellata mediante modifica del titolo del reato	
		Totale	per amnistia		di assolu- zione	di condanna	di assolu- zione	di condanna		
Torino.....	131	601	492	12	108	1.404	160	1.097	82	3.595
Brescia.....	53	145	96	10	43	580	48	413	105	1.397
Milano.....	248	432	187	3	342	1.880	281	2.016	112	5.314
Trento.....	22	339	315	6	62	329	94	514	21	1.387
Venezia.....	75	408	271	3	140	1.393	120	890	102	3.131
Trieste.....	22	12	--	2	14	180	24	228	17	499
Genova.....	165	294	193	9	129	1.611	100	700	32	3.040
Bologna.....	86	889	818	7	139	1.602	168	1.190	35	4.116
Firenze.....	66	647	566	9	141	1.202	220	838	43	3.166
Perugia.....	16	251	235	1	71	516	62	221	11	1.149
Ancona.....	19	194	147	5	63	435	31	235	22	1.004
Roma.....	193	862	725	11	339	2.604	313	1.762	87	6.171
L'Aquila.....	49	575	512	2	99	578	62	639	79	2.083
Napoli.....	235	803	462	16	471	4.039	494	3.442	198	9.698
Bari.....	139	279	162	7	252	1.358	163	1.022	51	3.271
Lecce.....	47	69	25	5	97	1.468	108	1.046	35	2.875
Potenza.....	28	319	269	4	124	399	85	381	22	1.362
Catanzaro.....	77	826	740	4	241	1.575	115	1.442	104	4.384
Reggio di Cal. (sez.)	4	8	3	3	27	251	31	204	19	547
Caltanissetta.....	31	121	89	4	32	342	39	272	48	889
Catania.....	81	173	21	15	173	1.079	137	933	63	2.654
Messina.....	73	215	129	4	86	968	94	729	16	2.185
Palermo.....	193	162	114	4	220	1.664	190	1.210	103	3.746
Cagliari.....	49	377	343	3	35	718	52	486	32	1.752
ITALIA.....	2.102	9.001	6.914	149	3.448	28.175	3.191	21.910	1.439	69.415

(a) Tenere presente il D. P. 19 dicembre 1953, n. 922 di amnistia e di indulto. — Provvedimenti adottati: 1) nel periodo istruttorio dalle preture, dal P. M. e in prima istanza dagli uffici di istruzione e dalle sezioni istruttorie; 2) in giudizio di primo grado dalle preture, dai tribunali e dalle corti di assise; 3) nel giudizio di appello dai tribunali, dalle corti di appello e dalle corti di assise di appello. — (b) Sono comprese le richieste di citazione a giudizio del tribunale e della corte di assise. — (c) Ordinanze con cui si dichiara inammissibile l'impugnazione e si ordina l'esecuzione del provvedimento impugnato.

Segue TAV. 99 - PROVVEDIMENTI ADOTTATI NEI PROCEDIMENTI ESAURITI (a)

Anno 1954

DISTRETTI DI CORTE DI APPELLO	PERIODO ISTRUTTORIO						PERIODO DEL GIUDIZIO DI PRIMO GRADO						
	Sentenze di non doversi procedere		Decreti di im- promovibilità del- l'azione penale	Decreti penali di con- danna divenuti o non esecu- tivi	Decreti di cita- zione a giudizio e sen- tenze di rinvio a giudizio (b)	Totale	Sen- tenze di rinvio ad altra Autorità	Sentenze di non doversi procedere		Sen- tenze di assolu- zione	Sen- tenze di con- danna	Sen- tenze che or- dinano l'esecu- zione del decreto penale	Totale
	Totale	per amnistia						Totale	per amnistia				
Torino.....	39.868	11.297	26.219	26.051	13.460	105.598	119	7.966	5.966	2.789	6.207	315	17.396
Brescia.....	30.538	13.548	11.824	16.311	6.368	65.041	107	3.473	2.219	1.612	3.265	159	8.616
Milano.....	136.696	87.461	25.684	51.301	19.909	233.590	265	11.574	8.937	6.021	11.427	854	30.141
Trento.....	9.748	2.958	4.221	7.080	4.143	25.192	29	1.420	658	1.247	2.415	64	5.175
Venezia.....	67.194	21.909	34.721	32.625	16.449	150.989	171	8.102	5.212	4.129	8.334	311	21.047
Trieste.....	6.565	3.602	6.275	4.472	2.254	19.556	10	1.315	1.031	505	1.860	57	3.747
Genova.....	35.388	12.168	12.684	19.621	11.771	79.464	128	3.779	2.459	2.841	6.939	295	13.982
Bologna.....	42.966	13.811	42.619	25.020	13.548	124.153	219	4.501	2.459	3.555	6.936	370	15.581
Firenze.....	49.315	20.603	36.688	34.075	11.012	131.090	384	5.966	4.440	3.862	6.817	430	17.459
Perugia.....	8.254	2.231	9.603	5.802	2.756	26.415	14	860	351	865	1.485	53	3.277
Ancona.....	15.066	5.177	12.845	11.239	4.595	43.745	46	1.748	964	1.417	2.030	99	5.340
Roma.....	85.980	49.713	42.023	72.321	28.960	229.284	432	19.528	15.974	7.868	16.439	716	44.983
L'Aquila.....	20.142	10.351	6.490	9.097	7.329	43.058	128	3.213	1.961	2.628	2.841	174	8.984
Napoli.....	74.540	37.719	58.269	94.926	52.107	279.842	400	21.485	13.133	14.505	24.473	2.380	63.243
Bari.....	39.791	19.781	10.123	14.590	14.901	79.405	187	9.373	6.240	6.246	6.456	230	22.492
Lecce.....	30.086	12.955	5.326	13.805	10.721	59.938	77	5.009	3.171	3.640	5.505	210	14.441
Potenza.....	18.390	12.556	3.536	5.605	6.268	33.799	36	2.979	1.883	2.916	3.424	94	9.449
Catanzaro.....	21.027	8.876	6.984	14.049	14.456	56.516	167	5.763	2.870	5.886	7.624	240	19.680
Reggio di Cal. (sez.)	6.381	3.447	2.086	2.745	1.869	13.081	16	888	608	672	983	81	2.640
Caltanissetta.....	8.588	4.666	2.801	4.763	3.287	19.439	58	1.738	1.234	1.145	1.819	85	4.845
Catania.....	22.122	10.206	10.886	20.044	11.481	64.533	61	4.856	3.328	3.577	4.200	536	13.230
Messina.....	6.180	1.326	6.039	6.361	5.029	23.609	31	1.097	443	1.487	2.233	153	5.001
Palermo.....	46.592	25.255	15.440	27.774	12.078	101.884	137	7.635	5.898	3.628	7.813	363	19.576
Cagliari.....	24.447	8.840	6.544	17.031	8.246	56.268	74	3.274	1.906	3.044	4.033	130	10.555
<b>ITALIA.....</b>	<b>845.864</b>	<b>400.456</b>	<b>399.930</b>	<b>536.708</b>	<b>282.997</b>	<b>2.065.499</b>	<b>3.296</b>	<b>137.542</b>	<b>93.345</b>	<b>86.085</b>	<b>145.558</b>	<b>8.399</b>	<b>380.880</b>

DISTRETTI DI CORTE DI APPELLO	PERIODO DEL GIUDIZIO IN GRADO DI APPELLO									Totale
	Ordinanze (c)	Dichiarazione di estinzione dell'azione penale		Risoluzione di una que- stione di com- petenza o di nullità	Conferma della sentenza appellata		Riforma della sentenza appellata		Riforma della sentenza appellata mediante modifica del titolo del reato	
		Totale	per amnistia		di assolu- zione	di condanna	di assolu- zione	di condanna		
Torino.....	155	1.765	1.694	7	83	1.097	95	736	35	3.973
Brescia.....	38	1.239	1.217	3	26	589	46	336	15	2.292
Milano.....	239	3.270	3.198	9	211	1.241	171	1.055	205	6.401
Trento.....	21	479	459	5	38	392	80	364	11	1.390
Venezia.....	87	2.857	2.785	11	132	1.166	130	724	38	5.145
Trieste.....	32	146	140	1	11	208	19	119	12	548
Genova.....	132	1.914	1.832	4	83	1.307	73	354	21	3.888
Bologna.....	74	2.513	2.451	13	120	1.365	139	853	46	5.123
Firenze.....	61	2.087	2.010	10	92	890	129	749	41	4.059
Perugia.....	13	287	279	1	35	302	22	85	7	752
Ancona.....	14	444	424	4	50	295	35	181	21	1.044
Roma.....	258	3.016	2.896	24	132	2.180	245	1.483	72	7.410
L'Aquila.....	68	1.328	1.267	3	78	538	56	440	41	2.552
Napoli.....	242	5.102	4.913	21	327	2.836	291	2.149	82	11.050
Bari.....	119	1.870	1.805	13	173	1.073	136	770	41	4.195
Lecce.....	71	1.755	1.700	4	77	900	79	637	12	3.535
Potenza.....	13	853	840	1	56	319	47	360	50	1.699
Catanzaro.....	54	2.234	2.172	1	140	1.154	102	1.119	74	4.878
Reggio di Cal. (sez.)	17	288	281	—	24	166	24	132	13	664
Caltanissetta.....	16	466	446	3	33	267	31	253	33	1.102
Catania.....	73	1.584	1.514	2	110	724	135	536	46	3.210
Messina.....	39	448	414	—	54	375	44	348	18	1.326
Palermo.....	102	1.893	1.830	6	137	1.186	138	828	73	4.353
Cagliari.....	60	816	772	5	48	574	54	390	39	1.986
<b>ITALIA.....</b>	<b>1.998</b>	<b>38.644</b>	<b>37.339</b>	<b>151</b>	<b>2.270</b>	<b>21.144</b>	<b>2.321</b>	<b>15.001</b>	<b>1.046</b>	<b>82.575</b>

(a) (b) (c) Cfr. note corrispondenti a pagina precedente.

TAV. 100 - REATI DENUNCIATI, SECONDO LA SPECIE (\*) (a)

Anno 1953

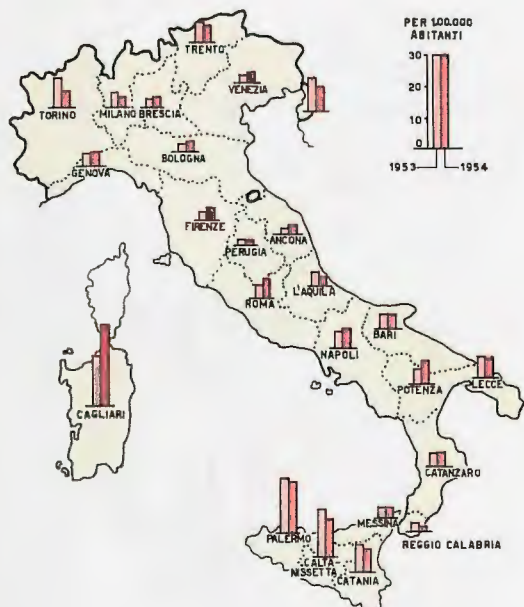
REATI	ITALIA			TORINO			BRESCIA			MILANO		
	Preture	Procure	Totale	Preture	Procure	Totale	Preture	Procure	Totale	Preture	Procure	Totale
<b>1. Contro la persona.....</b>	<b>170.981</b>	<b>42.612</b>	<b>213.593</b>	<b>8.499</b>	<b>1.853</b>	<b>10.352</b>	<b>6.798</b>	<b>685</b>	<b>7.483</b>	<b>12.254</b>	<b>1.904</b>	<b>14.158</b>
1.1 CONTRO LA VITA.....	---	6.447	6.447	---	473	473	---	248	248	---	644	644
Omicidi volontari consumati.....	---	837	837	---	59	59	---	5	5	---	34	34
Omicidi volontari tentati.....	---	767	767	---	18	18	---	6	6	---	20	20
Infanticidi per causa d'onore.....	---	99	99	---	2	2	---	4	4	---	13	13
Omicidi preterintenzionali.....	---	70	70	---	1	1	---	6	6	---	6	6
Omicidi colposi.....	---	4.674	4.674	---	393	393	---	227	227	---	571	571
1.2 CONTRO L'INCOLUMITÀ E LA LIBERTÀ INDIVIDUALE.....	131.698	32.357	164.055	6.650	1.279	7.959	5.258	332	5.640	9.999	1.103	11.099
Percosse, lesioni personali volontarie.....	57.218	23.015	80.233	2.194	564	2.758	1.961	254	2.215	2.626	749	3.375
Lesioni personali colpose.....	48.257	2.134	50.391	3.397	427	3.824	2.753	30	2.783	3.601	128	3.729
Rissa, abbandono d'incapace ecc.....	2.958	1.539	4.497	103	53	156	89	21	110	116	30	146
Violenza privata, minaccia ecc.....	23.265	5.669	28.934	986	235	1.221	455	77	532	3.653	196	3.849
1.3 INGIURIE E DIFFAMAZIONI.....	39.283	3.808	43.091	1.819	101	1.920	1.540	55	1.595	2.258	157	2.415
<b>2. Contro la famiglia, la moralità e il buon costume.....</b>	<b>12.085</b>	<b>12.100</b>	<b>24.185</b>	<b>521</b>	<b>505</b>	<b>1.026</b>	<b>196</b>	<b>223</b>	<b>419</b>	<b>607</b>	<b>468</b>	<b>1.075</b>
2.1 CONTRO LA FAMIGLIA.....	9.150	6.318	15.468	388	178	566	93	67	160	488	209	697
2.2 CONTRO LA MORALITÀ, IL BUON COSTUME E LA SANITÀ DELLA STIRPE.....	2.935	5.782	8.717	133	327	460	103	156	259	119	259	378
Moralità pubblica e buon costume.....	2.628	5.060	7.688	123	286	409	52	118	170	117	235	352
Sanità della stirpe.....	307	722	1.029	10	41	51	51	38	89	2	24	26
<b>3. Contro il patrimonio.....</b>	<b>154.762</b>	<b>146.137</b>	<b>300.899</b>	<b>5.271</b>	<b>11.807</b>	<b>18.078</b>	<b>6.037</b>	<b>4.702</b>	<b>10.739</b>	<b>10.276</b>	<b>19.569</b>	<b>29.844</b>
3.1 FURTI.....	99.602	131.307	230.909	3.551	10.710	14.561	4.645	4.332	9.027	6.359	18.300	24.659
3.2 RAPINE E DANNI.....	24.974	4.617	29.591	354	438	792	391	99	490	349	217	566
Rapine, estorsioni, sequestri di persona consumati.....	---	1.855	1.855	---	320	320	---	56	56	---	139	139
Rapine, estorsioni, sequestri di persona tentati.....	---	740	740	---	36	36	---	9	9	---	40	40
Danni a cose, animali, terreni ecc.....	24.974	2.022	26.996	354	82	436	391	34	425	349	38	387
3.3 TRUFFE E ALTRE FRODI.....	30.186	10.213	40.399	2.066	659	2.725	1.001	221	1.222	3.568	1.051	4.619
<b>4. Contro l'economia e la fede pubblica.....</b>	<b>23.346</b>	<b>12.730</b>	<b>36.076</b>	<b>3.332</b>	<b>1.337</b>	<b>4.729</b>	<b>416</b>	<b>326</b>	<b>742</b>	<b>2.936</b>	<b>1.122</b>	<b>4.058</b>
4.1 CONTRO L'ECONOMIA PUBBLICA, L'INDUSTRIA E IL COMMERCIO.....	17.054	1.239	18.293	3.032	110	3.142	312	25	337	2.501	188	2.689
Economia, industria e commercio.....	6.843	224	7.067	203	6	209	135	7	142	565	17	582
Bancarotta e delitti in materia commerciale.....	10.211	1.015	11.226	2.829	104	2.933	177	18	195	1.936	171	2.107
4.2 CONTRO L'INCOLUMITÀ PUBBLICA.....	1.446	3.893	5.254	59	340	390	22	143	165	52	212	264
4.3 CONTRO LA FEDE PUBBLICA.....	4.846	7.633	12.529	310	837	1.197	82	158	240	393	722	1.105
Falsità in monete.....	586	3.132	3.718	38	642	680	4	99	103	19	302	321
Falsità in atti e persone.....	4.260	4.551	8.811	272	245	517	78	59	137	364	420	784
<b>5. Contro lo Stato, l'ordine pubblico ed altre istituzioni sociali.....</b>	<b>21.677</b>	<b>11.734</b>	<b>33.411</b>	<b>841</b>	<b>430</b>	<b>1.271</b>	<b>335</b>	<b>194</b>	<b>529</b>	<b>1.535</b>	<b>516</b>	<b>2.051</b>
5.1 CONTRO LA PERSONALITÀ DELLO STATO.....	5	379	384	---	25	25	3	6	9	---	27	27
5.2 CONTRO LA PUBBLICA AMMINISTRAZIONE.....	15.710	6.935	22.645	531	235	766	230	140	370	1.181	365	1.546
Violenza, resistenza, oltraggio.....	3.719	4.176	7.895	140	97	237	90	88	178	228	120	348
Malversazione, peculato, ecc.....	643	970	1.613	8	62	70	4	28	32	8	66	74
Rivelazione di segreti di ufficio, ecc.....	11.348	1.789	13.137	383	76	459	136	24	160	945	179	1.124
5.3 CONTRO L'AMMINISTRAZIONE DELLA GIUSTIZIA.....	5.628	3.914	9.540	305	154	459	89	37	126	322	117	439
5.4 CONTRO IL SENTIMENTO RELIGIOSO, ecc.....	206	190	396	4	8	12	10	3	13	5	3	8
5.5 CONTRO L'ORDINE PUBBLICO.....	130	316	446	1	8	9	3	8	11	27	4	31
Totale delitti preveduti dal C.P. e dalle leggi in materia commerciale.....	382.851	225.313	608.164	19.524	15.932	35.456	13.782	6.130	19.912	27.608	23.578	51.186
<b>6. Preveduti da altri codici e leggi speciali.....</b>	<b>56.446</b>	<b>50.959</b>	<b>107.405</b>	<b>1.922</b>	<b>2.760</b>	<b>4.682</b>	<b>1.055</b>	<b>832</b>	<b>1.887</b>	<b>27.530</b>	<b>4.106</b>	<b>31.636</b>
Leggi finanziarie.....	1.832	37.325	39.157	221	2.339	2.560	173	803	976	77	4.003	4.080
Leggi elettorali.....	346	156	502	5	20	25	93	1	94	1	2	3
Leggi contro il fascismo.....	97	67	164	6	2	8	3	---	3	3	---	3
Altri codici e leggi speciali.....	54.171	13.411	67.582	1.690	399	2.089	786	28	814	27.449	101	27.550
Totale delitti.....	439.297	276.272	715.569	21.446	18.692	40.138	14.837	6.962	21.799	55.138	27.684	82.822
Contravvenzioni.....	700.255	12.784	713.039	35.510	546	36.056	22.018	299	22.317	50.718	332	51.050
<b>TOTALE REATI.....</b>	<b>1.139.552</b>	<b>289.056</b>	<b>1.428.608</b>	<b>56.956</b>	<b>19.238</b>	<b>76.194</b>	<b>36.855</b>	<b>7.261</b>	<b>44.116</b>	<b>105.856</b>	<b>28.016</b>	<b>133.872</b>

(\*) Cfr. « Avvertenze » nn. 13-1, 13-13, 13-24.

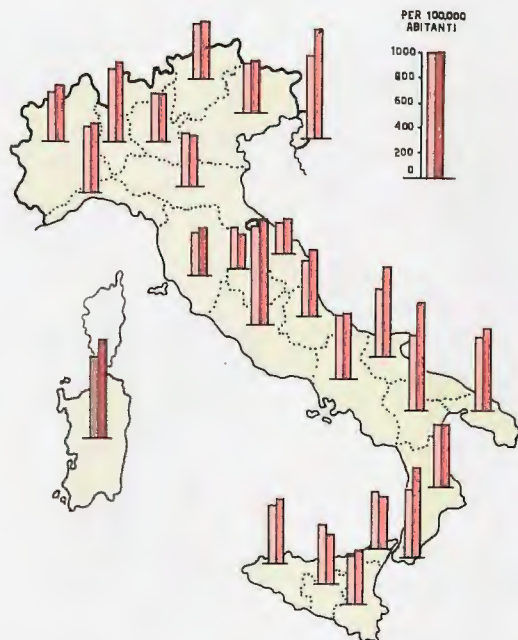
(a) Nei dati esposti nella presente tavola e nelle tavole successive non sono compresi quelli concernenti alcune specie di delitti, che furono commessi nel periodo 1943-1945, per la maggior parte da ignoti, e denunciati alla Autorità giudiziaria militare. Successivamente, in base all'articolo 103 della Costituzione, i relativi procedimenti furono trasmessi alle procure della Repubblica che li definirono negli anni considerati. I dati riguardanti tali specie di delitti si trovano esposti nella tav. 136 a pag. 319. — Tenere presente il D.P. 19-12-1953 n. 922 di amnistia e di indulto.

DELITTI DENUNCIATI PREVEDUTI DAL CODICE PENALE E DALLE LEGGI  
IN MATERIA COMMERCIALE, PER DISTRETTO DI CORTE DI APPELLO  
ANNI 1953 E 1954

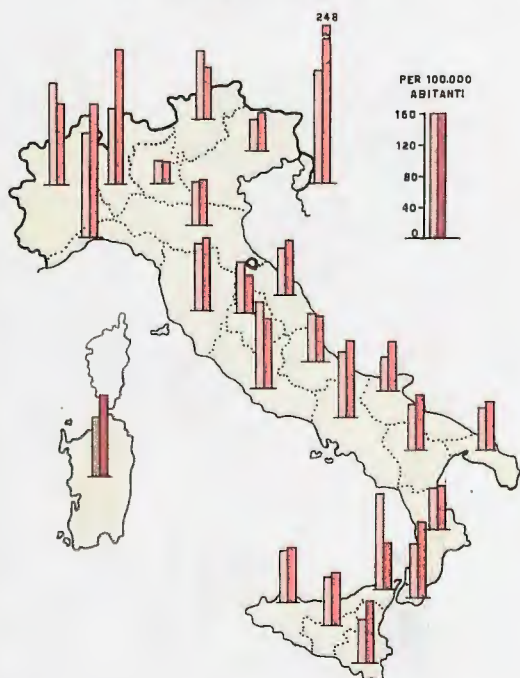
RAPINE, ESTORSIONI, ECC.



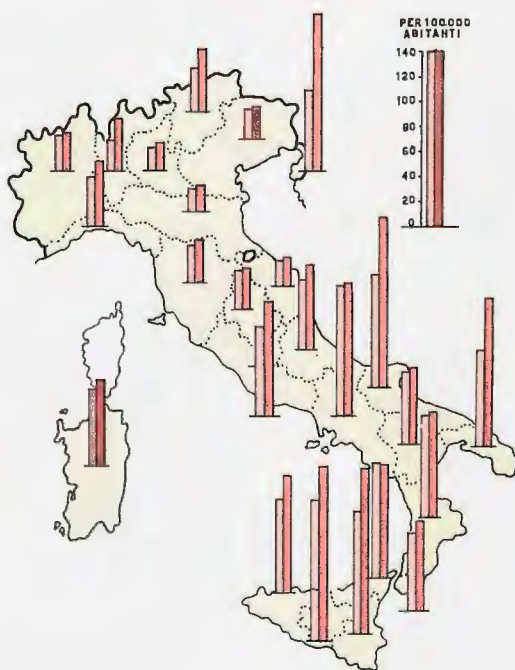
FURTI



CONTRO L'ECONOMIA  
E LA FEDE PUBBLICA



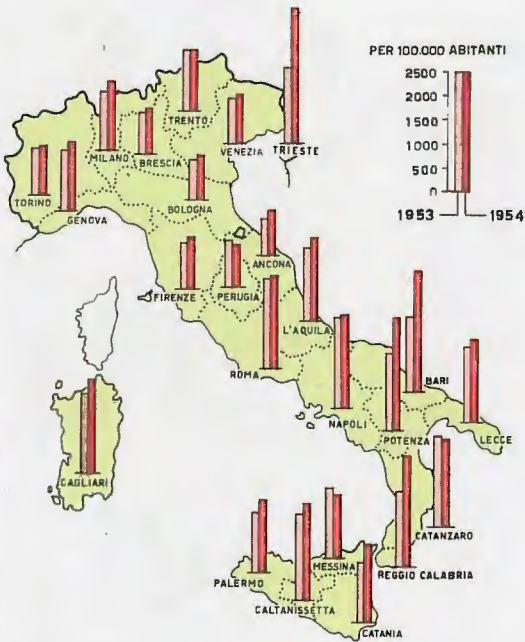
CONTRO LA FAMIGLIA, LA MORALITÀ  
E IL BUON COSTUME



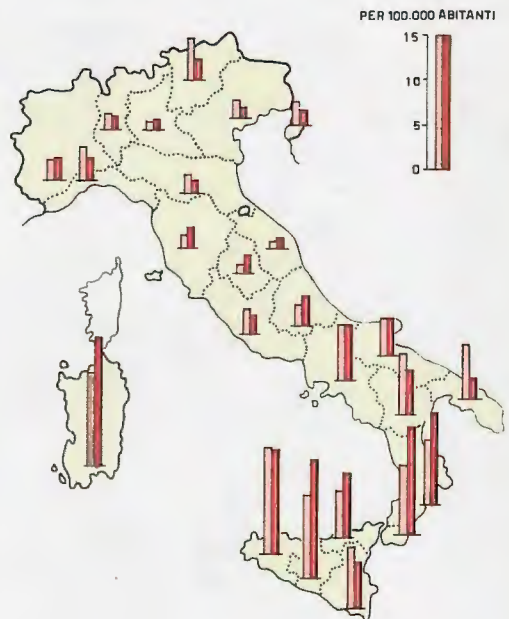


DELITTI DENUNCIATI PREVEDUTI DAL CODICE PENALE E DALLE LEGGI  
IN MATERIA COMMERCIALE. PER DISTRETTO DI CORTE DI APPELLO  
ANNI 1953 E 1954

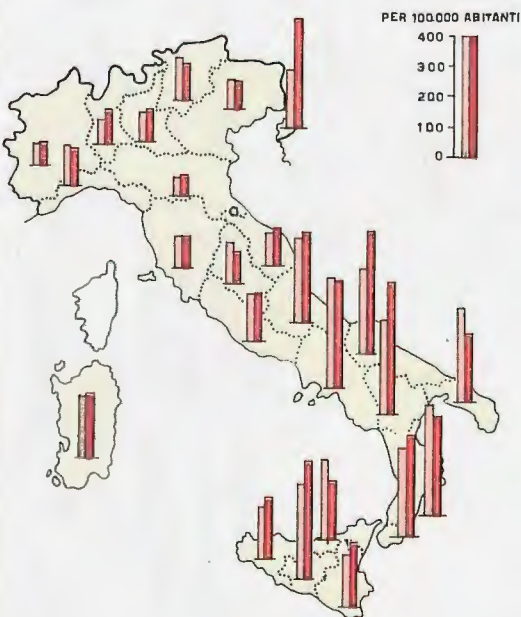
TOTALE DELITTI



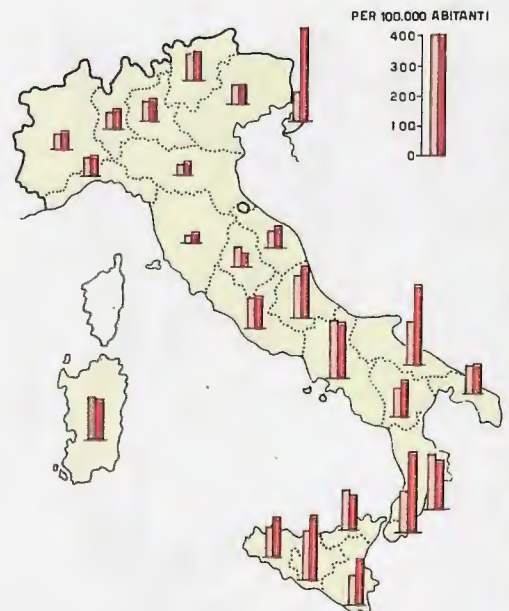
OMICIDI VOLONTARI  
PRETERINTENZIONALI E INFANTICIDI



PERCOSSE E LESIONI PERSONALI VOLONTARIE



INGIURIE E DIFFAMAZIONI



Segue TAV. 100 - REATI DENUNCIATI SECONDO LA SPECIE (\*) (a)

Anno 1953

REATI	TRENTO			VENEZIA			TRIESTE			GENOVA		
	Preture	Pro-cure	Totale	Preture	Pro-cure	Totale	Preture	Pro-cure	Totale	Preture	Pro-cure	Totale
<b>1. Contro la persona.....</b>	<b>3.008</b>	<b>443</b>	<b>3.451</b>	<b>13.367</b>	<b>2.073</b>	<b>15.440</b>	<b>950</b>	<b>458</b>	<b>1.408</b>	<b>5.565</b>	<b>1.126</b>	<b>6.691</b>
1.1 CONTRO LA VITA.....	—	130	130	—	661	661	—	48	48	—	247	247
Omicidi volontari consumati.....	—	23	23	—	37	37	—	6	6	—	37	37
Omicidi volontari tentati.....	—	4	4	—	29	29	—	2	2	—	24	24
Infanticidi per causa d'onore.....	—	5	5	—	13	13	—	—	—	—	2	2
Omicidi preterintenzionali.....	—	2	2	—	11	11	—	—	—	—	1	1
Omicidi colposi.....	—	96	96	—	571	571	—	40	40	—	183	183
1.2 CONTRO L'INCOLUMITÀ E LA LIBERTÀ INDIVIDUALE.....	<b>2.402</b>	<b>270</b>	<b>2.672</b>	<b>10.537</b>	<b>1.255</b>	<b>11.792</b>	<b>703</b>	<b>367</b>	<b>1.070</b>	<b>4.542</b>	<b>778</b>	<b>5.318</b>
Percosse, lesioni personali volontarie..	874	191	1.065	3.830	767	4.597	283	287	570	1.869	555	2.424
Lesioni personali colpose.....	1.239	7	1.246	5.236	157	5.393	301	11	312	2.118	99	2.217
Rissa, abbandono d'incapace ecc.....	17	17	34	115	65	180	1	17	18	32	14	46
Violenza privata, minaccia ecc.....	272	55	327	1.356	266	1.622	118	52	170	523	108	631
1.3 INGIURIE E DIFFAMAZIONI.....	<b>606</b>	<b>43</b>	<b>649</b>	<b>2.830</b>	<b>157</b>	<b>2.987</b>	<b>247</b>	<b>43</b>	<b>290</b>	<b>1.023</b>	<b>103</b>	<b>1.126</b>
<b>2. Contro la famiglia, la moralità e il buon costume.....</b>	<b>135</b>	<b>122</b>	<b>257</b>	<b>491</b>	<b>630</b>	<b>1.121</b>	<b>91</b>	<b>105</b>	<b>196</b>	<b>455</b>	<b>256</b>	<b>711</b>
2.1 CONTRO LA FAMIGLIA.....	85	59	144	318	259	577	81	40	101	379	128	507
2.2 CONTRO LA MORALITÀ, IL BUON COSTUME E LA SANITÀ DELLA STIRPE.....	50	63	113	173	371	544	30	65	95	78	128	204
Moralità pubblica e buon costume...	49	60	109	164	302	466	30	56	86	76	109	185
Sanità della stirpe.....	1	3	4	9	69	78	—	9	9	—	19	19
<b>3. Contro il patrimonio.....</b>	<b>3.089</b>	<b>1.275</b>	<b>4.364</b>	<b>11.254</b>	<b>11.564</b>	<b>22.818</b>	<b>371</b>	<b>2.098</b>	<b>2.469</b>	<b>4.485</b>	<b>7.409</b>	<b>11.894</b>
3.1 FURTI.....	2.287	1.032	3.349	8.342	10.933	19.275	77	1.932	2.009	2.600	6.770	9.370
3.2 RAPINE E DANNI.....	185	58	243	959	190	1.149	38	40	78	266	114	380
Rapine, estorsioni, sequestri di persona consumati.....	—	30	30	—	71	71	—	29	29	—	49	49
Rapine, estorsioni, sequestri di persona tentati.....	—	20	20	—	37	37	—	6	6	—	20	20
Danni a cose, animali, terreni ecc.....	185	8	193	959	82	1.041	38	5	43	266	45	311
3.3 TRUFFE E ALTRE FRODI.....	<b>617</b>	<b>155</b>	<b>772</b>	<b>1.953</b>	<b>441</b>	<b>2.394</b>	<b>256</b>	<b>126</b>	<b>382</b>	<b>1.019</b>	<b>525</b>	<b>2.144</b>
<b>4. Contro l'economia e la fede pubblica..</b>	<b>405</b>	<b>242</b>	<b>647</b>	<b>1.216</b>	<b>688</b>	<b>1.904</b>	<b>231</b>	<b>198</b>	<b>429</b>	<b>1.500</b>	<b>826</b>	<b>2.326</b>
4.1 CONTRO L'ECONOMIA PUBBLICA, L'INDUSTRIA E IL COMMERCIO.....	267	7	274	776	72	848	189	7	196	1.288	125	1.413
Economia, industria e commercio.....	83	4	87	452	19	471	130	1	131	333	15	348
Bancarotta e delitti in materia commerciale.....	184	3	187	324	53	377	59	6	65	955	110	1.065
4.2 CONTRO L'INCOLUMITÀ PUBBLICA.....	<b>22</b>	<b>64</b>	<b>86</b>	<b>76</b>	<b>237</b>	<b>313</b>	<b>4</b>	<b>122</b>	<b>126</b>	<b>13</b>	<b>195</b>	<b>208</b>
4.3 CONTRO LA FEDE PUBBLICA.....	116	171	287	364	379	743	38	69	107	199	506	705
Falsità in monete.....	8	115	123	10	153	163	—	22	22	11	322	333
Falsità in atti e persone.....	108	56	164	354	226	580	38	47	85	188	184	372
<b>5. Contro lo Stato, l'ordine pubblico ed altre istituzioni sociali.....</b>	<b>300</b>	<b>166</b>	<b>466</b>	<b>1.016</b>	<b>572</b>	<b>1.588</b>	<b>113</b>	<b>121</b>	<b>234</b>	<b>517</b>	<b>339</b>	<b>856</b>
5.1 CONTRO LA PERSONALITÀ DELLO STATO.....	—	3	3	—	15	15	—	1	1	—	11	11
5.2 CONTRO LA PUBBLICA AMMINISTRAZIONE	186	114	300	673	402	1.075	63	87	150	344	184	528
Violenza, resistenza, oltraggio.....	93	22	115	270	284	554	43	63	106	87	113	200
Malversazione, peculato, ecc.....	4	5	9	21	52	73	3	9	12	9	20	29
Rivelazione di segreti di ufficio, ecc....	89	87	176	382	66	448	17	15	32	248	51	299
5.3 CONTRO L'AMMINISTRAZIONE DELLA GIUSTIZIA.....	<b>107</b>	<b>47</b>	<b>154</b>	<b>325</b>	<b>139</b>	<b>464</b>	<b>41</b>	<b>26</b>	<b>67</b>	<b>168</b>	<b>95</b>	<b>263</b>
5.4 CONTRO IL SENTIMENTO RELIGIOSO, ecc.	7	1	8	15	6	21	9	5	14	5	2	7
5.5 CONTRO L'ORDINE PUBBLICO.....	—	1	1	3	10	13	—	2	2	—	47	47
<b>Totale delitti preveduti dal C.P. e dalle leggi in materia commerciale....</b>	<b>6.937</b>	<b>2.248</b>	<b>9.185</b>	<b>27.344</b>	<b>15.527</b>	<b>42.871</b>	<b>1.756</b>	<b>2.980</b>	<b>4.736</b>	<b>12.522</b>	<b>9.956</b>	<b>22.478</b>
<b>6. Preveduti da altri codici e leggi speciali</b>	<b>681</b>	<b>720</b>	<b>1.401</b>	<b>2.329</b>	<b>2.863</b>	<b>5.192</b>	<b>122</b>	<b>527</b>	<b>649</b>	<b>1.679</b>	<b>10.594</b>	<b>12.273</b>
Leggi finanziarie.....	57	477	534	81	1.368	1.449	19	523	542	101	10.486	10.587
Leggi elettorali.....	7	7	14	10	2	12	—	—	—	1	1	2
Leggi contro il fascismo.....	1	13	14	5	4	9	—	—	—	1	—	1
Altri codici e leggi speciali.....	616	223	839	2.233	1.489	3.722	103	4	107	1.576	107	1.683
<b>Totale delitti.....</b>	<b>7.618</b>	<b>2.968</b>	<b>10.586</b>	<b>29.673</b>	<b>18.390</b>	<b>48.063</b>	<b>1.878</b>	<b>3.507</b>	<b>5.385</b>	<b>14.201</b>	<b>20.550</b>	<b>34.751</b>
<b>Contravvenzioni....</b>	<b>11.039</b>	<b>152</b>	<b>11.191</b>	<b>66.979</b>	<b>1.047</b>	<b>68.026</b>	<b>6.525</b>	<b>95</b>	<b>6.620</b>	<b>32.415</b>	<b>439</b>	<b>32.854</b>
<b>TOTALE REATI....</b>	<b>18.657</b>	<b>3.120</b>	<b>21.777</b>	<b>96.652</b>	<b>19.437</b>	<b>115.089</b>	<b>8.403</b>	<b>3.602</b>	<b>12.005</b>	<b>46.616</b>	<b>20.989</b>	<b>67.605</b>

(\*) Cfr. « Avvertenze » nn. 13.1, 13.13, 13.24.

(a) Cfr. nota (a) a pagina precedente.



Segue TAV. 100 — REATI DENUNCIATI SECONDO LA SPECIE (\*) (a)

Anno 1953

REATI	BOLOGNA			FIRENZE			PERUGIA			ANCONA		
	Preture	Pro-cure	Totale	Preture	Pro-cure	Totale	Preture	Pro-cure	Totale	Preture	Pro-cure	Totale
<b>1. Contro la persona.....</b>	<b>6.320</b>	<b>1.432</b>	<b>7.752</b>	<b>8.869</b>	<b>1.660</b>	<b>10.549</b>	<b>3.173</b>	<b>328</b>	<b>3.501</b>	<b>3.911</b>	<b>731</b>	<b>4.642</b>
1.1 CONTRO LA VITA.....	—	531	531	—	327	327	—	84	84	—	141	141
Omicidi volontari consumati.....	—	37	37	—	21	21	—	7	7	—	2	2
Omicidi volontari tentati.....	—	25	25	—	20	20	—	—	—	—	7	7
Infanticidi per causa d'onore.....	—	3	3	—	1	1	—	—	—	—	2	2
Omicidi preterintenzionali.....	—	6	6	—	2	2	—	1	1	—	—	—
Omicidi colposi.....	—	460	460	—	283	283	—	76	76	—	130	130
1.2 CONTRO L'INCOLUMITÀ E LA LIBERTÀ INDIVIDUALE.....	5.192	771	5.963	8.109	1.236	9.345	2.947	226	2.873	3.194	540	3.734
Percosse, lesioni personali volontarie..	1.569	497	2.066	2.571	531	3.102	948	163	1.111	1.095	383	1.478
Lesioni personali colpose.....	3.027	50	3.077	5.013	552	5.565	1.375	2	1.377	1.672	78	1.750
Rissa, abbandono d'incapace ecc.....	170	13	183	123	21	144	18	22	40	17	15	32
Violenza privata, minaccia ecc.....	426	211	637	402	132	534	306	39	345	410	64	474
1.3 INGIURIE E DIFFAMAZIONI.....	1.128	130	1.258	780	117	877	526	18	544	717	50	767
<b>2. Contro la famiglia, la moralità e il buon costume.....</b>	<b>243</b>	<b>407</b>	<b>650</b>	<b>424</b>	<b>456</b>	<b>880</b>	<b>114</b>	<b>133</b>	<b>247</b>	<b>130</b>	<b>142</b>	<b>272</b>
2.1 CONTRO LA FAMIGLIA.....	151	124	275	299	188	487	82	58	140	66	64	130
2.2 CONTRO LA MORALITÀ, IL BUON COSTUME E LA SANITÀ DELLA STIRPE.....	92	283	375	125	268	393	32	75	107	64	78	142
Moralità pubblica e buon costume..	76	228	304	119	228	347	31	62	93	60	65	125
Sanità della stirpe.....	16	55	71	6	40	46	1	13	14	4	13	17
<b>3. Contro il patrimonio.....</b>	<b>8.378</b>	<b>9.312</b>	<b>17.690</b>	<b>5.149</b>	<b>7.975</b>	<b>13.124</b>	<b>1.896</b>	<b>1.299</b>	<b>3.195</b>	<b>2.560</b>	<b>1.765</b>	<b>4.325</b>
3.1 FURTI.....	6.435	8.622	15.057	3.353	7.108	10.460	1.398	1.180	2.578	1.782	1.575	3.357
3.2 RAPINE E DANNI.....	553	186	739	358	112	470	144	22	166	259	44	303
Rapine, estorsioni, sequestri di persona consumati.....	—	52	52	—	39	39	—	13	13	—	11	11
Rapine, estorsioni, sequestri di persona tentati.....	—	43	43	—	26	26	—	2	2	—	13	13
Danni a cose, animali, terreni ecc.....	553	91	644	358	47	405	144	7	151	259	20	279
3.3 TRUFFE E ALTRE FRODI.....	1.390	504	1.894	1.439	755	2.194	354	97	451	519	146	665
<b>4. Contro l'economia e la fede pubblica.....</b>	<b>1.053</b>	<b>871</b>	<b>1.924</b>	<b>1.650</b>	<b>907</b>	<b>2.557</b>	<b>473</b>	<b>60</b>	<b>533</b>	<b>512</b>	<b>304</b>	<b>816</b>
4.1 CONTRO L'ECONOMIA PUBBLICA, L'INDUSTRIA E IL COMMERCIO.....	805	65	870	1.245	77	1.322	374	5	379	392	54	446
Economia, industria e commercio ..	487	13	500	616	23	639	71	2	73	262	4	266
Bancarotta e delitti in materia commerciale.....	318	52	370	629	54	683	303	3	306	130	50	180
4.2 CONTRO L'INCOLUMITÀ PUBBLICA.....	31	277	308	47	265	312	5	18	23	24	41	65
4.3 CONTRO LA FEDE PUBBLICA.....	217	529	746	358	565	923	94	37	131	96	209	305
Falsità in monete.....	22	258	280	105	280	385	16	5	21	2	116	118
Falsità in atti e persone.....	195	271	466	253	285	538	78	32	110	94	93	187
<b>5. Contro lo Stato, l'ordine pubblico ed altre istituzioni sociali.....</b>	<b>541</b>	<b>465</b>	<b>1.006</b>	<b>591</b>	<b>481</b>	<b>1.072</b>	<b>232</b>	<b>203</b>	<b>435</b>	<b>312</b>	<b>162</b>	<b>474</b>
5.1 CONTRO LA PERSONALITÀ DELLO STATO.....	2	29	31	—	32	32	—	12	12	—	4	4
5.2 CONTRO LA PUBBLICA AMMINISTRAZIONE	355	308	663	459	295	754	153	86	239	201	98	297
Violenza, resistenza, oltraggio.....	172	190	362	161	199	360	53	53	106	114	69	183
Malversazione, peculato, ecc.....	20	50	70	39	43	82	3	8	11	13	16	29
Rivelazione di segreti di ufficio, ecc....	163	68	231	259	53	312	97	25	122	74	11	85
5.3 CONTRO L'AMMINISTRAZIONE DELLA GIUSTIZIA.....	157	110	267	124	128	252	67	43	110	103	51	154
5.4 CONTRO IL SENTIMENTO RELIGIOSO, ecc.....	13	7	20	6	8	14	7	50	57	4	5	9
5.5 CONTRO L'ORDINE PUBBLICO.....	14	11	25	2	18	20	5	12	17	4	6	10
<b>Totale delitti previsti dal C.P. e dalle leggi in materia commerciale.....</b>	<b>16.535</b>	<b>12.487</b>	<b>29.022</b>	<b>16.683</b>	<b>11.499</b>	<b>28.182</b>	<b>5.888</b>	<b>2.023</b>	<b>7.911</b>	<b>7.425</b>	<b>3.104</b>	<b>10.529</b>
<b>6. Preveduti da altri codici e leggi speciali.....</b>	<b>2.776</b>	<b>797</b>	<b>3.573</b>	<b>2.466</b>	<b>1.666</b>	<b>4.132</b>	<b>411</b>	<b>249</b>	<b>660</b>	<b>369</b>	<b>1.513</b>	<b>1.882</b>
Leggi finanziarie.....	129	675	804	84	1.477	1.561	7	192	199	13	1.473	1.486
Leggi elettorali.....	6	3	9	5	6	11	4	7	11	7	2	9
Leggi contro il fascismo.....	1	4	5	—	—	—	—	—	—	—	3	3
Altri codici e leggi speciali.....	2.640	115	2.755	2.377	183	2.560	400	50	450	349	35	384
<b>Totale delitti.....</b>	<b>19.311</b>	<b>13.284</b>	<b>32.595</b>	<b>19.149</b>	<b>13.165</b>	<b>32.314</b>	<b>6.299</b>	<b>2.272</b>	<b>8.571</b>	<b>7.794</b>	<b>4.617</b>	<b>12.411</b>
<b>Contravvenzioni.....</b>	<b>38.564</b>	<b>313</b>	<b>38.877</b>	<b>39.655</b>	<b>596</b>	<b>40.241</b>	<b>9.112</b>	<b>70</b>	<b>9.182</b>	<b>13.449</b>	<b>185</b>	<b>13.634</b>
<b>TOTALE REATI.....</b>	<b>57.875</b>	<b>13.597</b>	<b>71.472</b>	<b>58.804</b>	<b>13.751</b>	<b>72.555</b>	<b>15.411</b>	<b>2.342</b>	<b>17.753</b>	<b>21.243</b>	<b>4.802</b>	<b>26.045</b>

(\*) Cfr. « Avvertenze » nn. 13.1, 1.13, 13.24.

(a) Cfr. nota (a) a pag. 192

Segue TAV. 100 — REATI DENUNCIATI SECONDO LA SPECIE (\*) (a)

Anno 1953

REATI	ROMA			L'AQUILA			NAPOLI			BARI		
	Preture	Pro-cure	Totale	Preture	Pro-cure	Totale	Preture	Pro-cure	Totale	Preture	Pro-cure	Totale
<b>1. Contro la persona.....</b>	<b>12.295</b>	<b>3.700</b>	<b>15.995</b>	<b>6.993</b>	<b>1.275</b>	<b>8.268</b>	<b>23.038</b>	<b>10.185</b>	<b>38.223</b>	<b>10.085</b>	<b>1.931</b>	<b>12.016</b>
1.1 CONTRO LA VITA.....	—	464	464	—	123	123	—	645	645	—	271	271
Omicidi volontari consumati.....	—	51	51	—	18	18	—	113	113	—	26	26
Omicidi volontari tentati.....	—	31	31	—	4	4	—	148	148	—	40	40
Infanticidi per causa d'onore.....	—	9	9	—	3	3	—	11	11	—	4	4
Omicidi preterintenzionali.....	—	6	6	—	2	2	—	5	5	—	4	4
Omicidi colposi.....	—	367	367	—	96	96	—	368	368	—	197	197
1.2 CONTRO L'INCOLUMITÀ E LA LIBERTÀ INDIVIDUALE.....	9.390	2.696	12.086	5.381	1.047	6.428	20.113	8.692	28.805	7.665	1.455	9.120
Percosse, lesioni personali volontarie.....	3.143	2.134	5.277	2.648	774	3.422	9.811	6.894	16.705	4.103	1.047	5.150
Lesioni personali colpose.....	4.541	90	4.631	1.748	8	1.756	5.383	47	5.430	1.978	52	2.030
Rissa, abbandono d'incapace ecc.....	222	151	373	204	62	266	474	467	941	226	19	245
Violenza privata, minaccia ecc.....	1.484	321	1.805	781	203	984	4.445	1.284	5.729	1.358	337	1.695
1.3 INGIURIE E DIFFAMAZIONI.....	2.905	540	3.445	1.612	105	1.717	7.925	848	8.773	2.420	205	2.625
<b>2. Contro la famiglia, la moralità e il buon costume.....</b>	<b>1.463</b>	<b>984</b>	<b>2.447</b>	<b>322</b>	<b>359</b>	<b>681</b>	<b>2.163</b>	<b>2.619</b>	<b>4.782</b>	<b>986</b>	<b>675</b>	<b>1.661</b>
2.1 CONTRO LA FAMIGLIA.....	1.064	476	1.540	203	184	387	1.579	1.582	3.161	861	432	1.293
2.2 CONTRO LA MORALITÀ, IL BUON COSTUME E LA SANITÀ DELLA STIRPE.....	399	508	907	119	175	294	584	1.037	1.621	125	243	368
Moralità pubblica e buon costume.....	348	433	781	113	152	265	546	929	1.475	106	213	319
Sanità della stirpe.....	51	75	126	6	23	29	38	108	146	19	30	49
<b>3. Contro il patrimonio.....</b>	<b>13.289</b>	<b>22.597</b>	<b>35.886</b>	<b>5.315</b>	<b>2.464</b>	<b>7.779</b>	<b>17.552</b>	<b>15.462</b>	<b>33.014</b>	<b>9.097</b>	<b>4.056</b>	<b>13.153</b>
3.1 FURTI.....	6.936	20.793	27.729	3.438	2.137	5.575	10.203	13.333	23.536	6.359	3.577	9.936
3.2 RAPINE E DANNI.....	1.581	259	1.840	1.291	100	1.391	3.859	409	4.268	1.538	158	1.696
Rapine, estorsioni, sequestri di persona consumati.....	—	88	88	—	40	40	—	192	192	—	87	87
Rapine, estorsioni, sequestri di persona tentati.....	—	53	53	—	15	15	—	70	70	—	15	15
Danni a cose, animali, terreni ecc.....	1.581	118	1.699	1.291	45	1.336	3.859	147	4.006	1.538	56	1.594
3.3 TRUFFE E ALTRE FRODI.....	4.772	1.545	6.317	586	227	813	3.490	1.720	5.210	1.200	321	1.521
<b>4. Contro l'economia e la fede pubblica.....</b>	<b>2.043</b>	<b>1.741</b>	<b>3.784</b>	<b>428</b>	<b>308</b>	<b>736</b>	<b>2.459</b>	<b>1.394</b>	<b>3.853</b>	<b>570</b>	<b>221</b>	<b>791</b>
4.1 CONTRO L'ECONOMIA PUBBLICA, L'INDUSTRIA E IL COMMERCIO.....	1.281	92	1.373	270	18	288	1.518	203	1.726	282	19	301
Economia, industria e commercio.....	301	9	310	193	2	195	967	31	998	238	3	241
Bancarotta e delitti in materia com- merciale.....	980	83	1.063	77	16	93	551	177	728	44	16	60
4.2 CONTRO L'INCOLUMITÀ PUBBLICA.....	133	255	388	17	84	101	377	354	731	123	79	202
4.3 CONTRO LA FEDE PUBBLICA.....	629	1.394	2.023	141	206	347	564	892	1.396	165	123	288
Falsità in monete.....	192	309	501	9	100	109	42	164	206	6	65	71
Falsità in atti e persone.....	437	1.085	1.522	132	106	238	522	668	1.190	159	58	217
<b>5. Contro lo Stato, l'ordine pubblico ed altre istituzioni sociali.....</b>	<b>3.908</b>	<b>1.262</b>	<b>5.170</b>	<b>554</b>	<b>392</b>	<b>946</b>	<b>4.353</b>	<b>2.252</b>	<b>6.605</b>	<b>820</b>	<b>436</b>	<b>1.256</b>
5.1 CONTRO LA PERSONALITÀ DELLO STATO.....	—	116	116	—	6	6	—	25	25	—	6	6
5.2 CONTRO LA PUBBLICA AMMINISTRAZIONE.....	3.417	807	4.224	353	242	595	3.424	1.147	4.571	564	270	834
Violenza, resistenza, oltraggio.....	587	439	1.026	141	137	278	433	861	1.294	163	195	358
Malversazione, peculato, ecc.....	28	89	117	15	60	75	223	105	328	23	47	70
Rivelazione di segreti di ufficio, ecc.....	2.802	279	3.081	197	45	242	2.768	181	2.949	378	28	406
5.3 CONTRO L'AMMINISTRAZIONE DELLA GIUSTIZIA.....	476	287	763	182	138	320	890	1.028	1.918	241	155	396
5.4 CONTRO IL SENTIMENTO RELIGIOSO, ecc.....	12	12	24	12	4	16	32	21	53	7	1	8
5.5 CONTRO L'ORDINE PUBBLICO.....	3	40	43	7	2	9	7	31	38	8	4	12
<b>Totale delitti preveduti dal C.P. e dalle leggi in materia commerciale.....</b>	<b>32.998</b>	<b>30.284</b>	<b>63.282</b>	<b>13.612</b>	<b>4.798</b>	<b>18.410</b>	<b>54.565</b>	<b>31.912</b>	<b>86.477</b>	<b>21.559</b>	<b>7.319</b>	<b>28.877</b>
<b>6. Preveduti da altri codici e leggi speciali.....</b>	<b>4.470</b>	<b>2.331</b>	<b>6.801</b>	<b>668</b>	<b>192</b>	<b>860</b>	<b>3.767</b>	<b>12.813</b>	<b>16.580</b>	<b>490</b>	<b>434</b>	<b>924</b>
Leggi finanziarie.....	276	1.765	2.041	19	103	122	126	5.381	5.507	107	298	405
Leggi elettorali.....	33	10	43	32	2	34	46	46	92	17	3	20
Leggi contro il fascismo.....	9	11	20	—	2	2	14	8	22	—	—	—
Altri codici e leggi speciali.....	4.152	545	4.697	617	85	702	3.581	7.378	10.959	366	133	499
<b>Totale delitti.....</b>	<b>37.468</b>	<b>32.615</b>	<b>70.083</b>	<b>14.280</b>	<b>4.990</b>	<b>19.270</b>	<b>58.332</b>	<b>44.725</b>	<b>103.057</b>	<b>22.048</b>	<b>7.753</b>	<b>29.801</b>
<b>Contravvenzioni.....</b>	<b>70.879</b>	<b>904</b>	<b>71.783</b>	<b>15.860</b>	<b>447</b>	<b>16.307</b>	<b>114.842</b>	<b>1.859</b>	<b>116.709</b>	<b>25.592</b>	<b>494</b>	<b>26.086</b>
<b>TOTALE REATI.....</b>	<b>108.347</b>	<b>33.519</b>	<b>141.866</b>	<b>30.140</b>	<b>5.437</b>	<b>35.577</b>	<b>173.174</b>	<b>46.583</b>	<b>219.757</b>	<b>47.640</b>	<b>8.247</b>	<b>55.887</b>

(\*) Cfr. « Avvertenze » nn. 13.1, 13.13, 13.24.

(a) Cfr. nota (a) a pag. 192.

Segue TAV. 100 — REATI DENUNCIATI SECONDO LA SPECIE (\*) (a)

Anno 1953

REATI	LECCE			POTENZA			CATANZARO			REGGIO DI CAL.(Sez.)		
	Preture	Pro-cure	Totale	Preture	Pro-cure	Totale	Preture	Pro-cure	Totale	Preture	Pro-cure	Totale
<b>1. Contro la persona.....</b>	<b>6.020</b>	<b>1.870</b>	<b>7.890</b>	<b>2.995</b>	<b>1.032</b>	<b>4.027</b>	<b>11.456</b>	<b>2.071</b>	<b>13.527</b>	<b>798</b>	<b>777</b>	<b>1.575</b>
1.1 CONTRO LA VITA.....	—	172	172	—	101	101	—	203	203	—	39	39
Omicidi volontari consumati.....	—	50	50	—	22	22	—	46	46	—	6	6
Omicidi volontari tentati.....	—	23	23	—	18	18	—	68	68	—	12	12
Infanticidi per causa d'onore.....	—	6	6	—	3	3	—	8	8	—	—	—
Omicidi preterintenzionali.....	—	2	2	—	4	4	—	2	2	—	—	—
Omicidi colposi.....	—	91	91	—	54	54	—	79	79	—	21	21
1.2 CONTRO L'INCOLUMITÀ E LA LIBERTÀ INDIVIDUALE.....	<b>4.938</b>	<b>1.565</b>	<b>6.503</b>	<b>2.365</b>	<b>889</b>	<b>3.254</b>	<b>8.431</b>	<b>1.721</b>	<b>10.152</b>	<b>703</b>	<b>508</b>	<b>1.211</b>
Percosse, lesioni personali volontarie..	3.069	1.107	4.176	1.552	677	2.229	5.059	1.277	6.336	374	313	687
Lesioni personali colpose.....	969	127	1.096	349	7	356	1.121	31	1.152	218	49	267
Rissa, abbandono d'incapace ecc.....	223	145	368	72	34	106	264	30	294	45	117	162
Violenza privata, minaccia ecc.....	677	186	863	392	171	563	1.987	383	2.370	66	29	95
1.3 INGIURIE E DIFFAMAZIONI.....	<b>1.082</b>	<b>133</b>	<b>1.215</b>	<b>680</b>	<b>42</b>	<b>672</b>	<b>3.025</b>	<b>147</b>	<b>3.172</b>	<b>95</b>	<b>230</b>	<b>325</b>
<b>2. Contro la famiglia, la moralità e il buon costume.....</b>	<b>533</b>	<b>509</b>	<b>1.042</b>	<b>135</b>	<b>281</b>	<b>416</b>	<b>739</b>	<b>719</b>	<b>1.458</b>	<b>69</b>	<b>76</b>	<b>145</b>
2.1 CONTRO LA FAMIGLIA.....	<b>442</b>	<b>345</b>	<b>787</b>	<b>95</b>	<b>142</b>	<b>237</b>	<b>632</b>	<b>361</b>	<b>993</b>	<b>44</b>	<b>30</b>	<b>74</b>
2.2 CONTRO LA MORALITÀ, IL BUON COSTUME E LA SANITÀ DELLA STIRPE.....	<b>91</b>	<b>164</b>	<b>255</b>	<b>40</b>	<b>139</b>	<b>179</b>	<b>107</b>	<b>358</b>	<b>465</b>	<b>25</b>	<b>46</b>	<b>71</b>
Moralità pubblica e buon costume.....	82	134	216	40	127	167	82	338	420	18	34	52
Sanità della stirpe.....	9	30	39	—	12	12	25	20	45	7	12	19
<b>3. Contro il patrimonio.....</b>	<b>8.688</b>	<b>2.089</b>	<b>10.777</b>	<b>4.330</b>	<b>1.600</b>	<b>5.930</b>	<b>12.652</b>	<b>2.327</b>	<b>14.979</b>	<b>707</b>	<b>943</b>	<b>1.650</b>
3.1 FURTI.....	<b>6.268</b>	<b>1.614</b>	<b>7.877</b>	<b>2.911</b>	<b>1.402</b>	<b>4.313</b>	<b>7.132</b>	<b>1.744</b>	<b>8.876</b>	<b>494</b>	<b>809</b>	<b>1.303</b>
3.2 RAPINE E DANNI.....	<b>1.720</b>	<b>270</b>	<b>1.990</b>	<b>1.219</b>	<b>88</b>	<b>1.307</b>	<b>4.381</b>	<b>402</b>	<b>4.783</b>	<b>128</b>	<b>28</b>	<b>154</b>
Rapine, estorsioni, sequestri di persona consumati.....	—	56	56	—	19	19	—	40	40	—	6	6
Rapine, estorsioni, sequestri di persona tentati.....	—	49	49	—	17	17	—	31	31	—	—	—
Danni a cose, animali, terreni ecc.....	1.720	165	1.885	1.219	52	1.271	4.381	331	4.712	128	20	148
3.3 TRUFFE E ALTRE FRODI.....	<b>705</b>	<b>205</b>	<b>910</b>	<b>200</b>	<b>110</b>	<b>310</b>	<b>1.139</b>	<b>181</b>	<b>1.320</b>	<b>85</b>	<b>108</b>	<b>193</b>
<b>4. Contro l'economia e la fede pubblica..</b>	<b>531</b>	<b>191</b>	<b>722</b>	<b>271</b>	<b>135</b>	<b>406</b>	<b>521</b>	<b>365</b>	<b>886</b>	<b>109</b>	<b>55</b>	<b>164</b>
4.1 CONTRO L'ECONOMIA PUBBLICA, L'INDUSTRIA E IL COMMERCIO.....	<b>387</b>	<b>36</b>	<b>423</b>	<b>165</b>	<b>2</b>	<b>167</b>	<b>243</b>	<b>27</b>	<b>270</b>	<b>43</b>	<b>1</b>	<b>44</b>
Economia, industria e commercio.....	313	4	317	155	2	157	150	17	167	36	1	37
Bancarotta e delitti in materia commerciale.....	74	32	106	10	—	10	93	10	103	7	—	7
4.2 CONTRO L'INCOLUMITÀ PUBBLICA.....	<b>68</b>	<b>49</b>	<b>117</b>	<b>25</b>	<b>76</b>	<b>101</b>	<b>98</b>	<b>236</b>	<b>334</b>	<b>12</b>	<b>28</b>	<b>40</b>
4.3 CONTRO LA FEDE PUBBLICA.....	<b>76</b>	<b>106</b>	<b>182</b>	<b>81</b>	<b>57</b>	<b>138</b>	<b>180</b>	<b>102</b>	<b>282</b>	<b>54</b>	<b>28</b>	<b>80</b>
Falsità in monete.....	17	12	29	10	11	21	25	11	36	3	1	4
Falsità in atti e persone.....	59	94	153	71	46	117	155	91	246	51	25	76
<b>5. Contro lo Stato, l'ordine pubblico ed altre istituzioni sociali.....</b>	<b>445</b>	<b>448</b>	<b>893</b>	<b>311</b>	<b>331</b>	<b>642</b>	<b>1.386</b>	<b>728</b>	<b>2.114</b>	<b>96</b>	<b>95</b>	<b>191</b>
5.1 CONTRO LA PERSONALITÀ DELLO STATO.....	—	22	22	—	3	3	—	10	10	—	—	—
5.2 CONTRO LA PUBBLICA AMMINISTRAZIONE.....	<b>286</b>	<b>285</b>	<b>571</b>	<b>175</b>	<b>198</b>	<b>373</b>	<b>840</b>	<b>396</b>	<b>1.236</b>	<b>64</b>	<b>64</b>	<b>128</b>
Violenza, resistenza, oltraggio.....	94	165	259	91	137	228	274	196	470	15	43	58
Malversazione, peculato, ecc.....	39	34	73	7	22	29	45	84	129	13	5	18
Rivelazione di segreti di ufficio, ecc.....	153	86	239	77	39	116	521	116	637	36	16	52
5.3 CONTRO L'AMMINISTRAZIONE DELLA GIUSTIZIA.....	<b>145</b>	<b>128</b>	<b>273</b>	<b>108</b>	<b>107</b>	<b>215</b>	<b>511</b>	<b>309</b>	<b>820</b>	<b>23</b>	<b>31</b>	<b>54</b>
5.4 CONTRO IL SENTIMENTO RELIGIOSO, ecc.....	<b>9</b>	<b>4</b>	<b>13</b>	<b>9</b>	<b>6</b>	<b>15</b>	<b>22</b>	<b>9</b>	<b>31</b>	<b>5</b>	<b>—</b>	<b>5</b>
5.5 CONTRO L'ORDINE PUBBLICO.....	<b>5</b>	<b>9</b>	<b>14</b>	<b>19</b>	<b>17</b>	<b>36</b>	<b>13</b>	<b>4</b>	<b>17</b>	<b>4</b>	<b>—</b>	<b>4</b>
<b>Totale delitti preveduti dal C.P. e dalle leggi in materia commerciale.....</b>	<b>16.217</b>	<b>5.107</b>	<b>21.324</b>	<b>8.042</b>	<b>3.379</b>	<b>11.421</b>	<b>26.754</b>	<b>6.210</b>	<b>32.964</b>	<b>1.779</b>	<b>1.946</b>	<b>3.725</b>
<b>6. Preveduti da altri codici e leggi speciali</b>	<b>410</b>	<b>1.078</b>	<b>1.488</b>	<b>368</b>	<b>214</b>	<b>582</b>	<b>700</b>	<b>713</b>	<b>1.413</b>	<b>97</b>	<b>954</b>	<b>1.051</b>
Leggi finanziarie.....	29	1.011	1.040	13	94	107	15	518	533	—	931	931
Leggi elettorali.....	11	12	23	6	—	6	25	5	30	1	—	1
Leggi contro il fascismo.....	1	—	1	—	—	—	1	5	6	—	—	—
Altri codici e leggi speciali.....	369	55	424	349	120	469	659	185	844	96	23	119
<b>Totale delitti.....</b>	<b>16.627</b>	<b>6.185</b>	<b>22.812</b>	<b>8.410</b>	<b>3.593</b>	<b>12.003</b>	<b>27.454</b>	<b>6.923</b>	<b>34.377</b>	<b>1.876</b>	<b>2.900</b>	<b>4.776</b>
<b>Contravvenzioni.....</b>	<b>20.877</b>	<b>957</b>	<b>21.834</b>	<b>9.756</b>	<b>269</b>	<b>10.025</b>	<b>22.278</b>	<b>1.270</b>	<b>23.548</b>	<b>3.326</b>	<b>335</b>	<b>3.661</b>
<b>TOTALE REATI.....</b>	<b>37.504</b>	<b>7.142</b>	<b>44.646</b>	<b>18.166</b>	<b>3.862</b>	<b>22.028</b>	<b>49.732</b>	<b>8.193</b>	<b>57.925</b>	<b>5.202</b>	<b>3.235</b>	<b>8.437</b>

(\*) Cfr. « Avvertenze » nn. 13.1, 13.13, 13.24.

(a) Cfr. nota (a) a pag. 192.

Segue TAV. 100 — REATI DENUNCIATI SECONDO LA SPECIE (\*) (a)

Anno 1953

REATI	CALTANISSETTA			CATANIA			MESSINA			PALERMO			CAGLIARI		
	Pre- ture	Pro- cure	Totale	Pre- ture	Pro- cure	Totale	Pre- ture	Pro- cure	Totale	Pre- ture	Pro- cure	Totale	Pre- ture	Pro- cure	Totale
<b>1. Contro la persona</b>	<b>2.673</b>	<b>973</b>	<b>3.643</b>	<b>4.108</b>	<b>1.718</b>	<b>5.826</b>	<b>2.753</b>	<b>951</b>	<b>3.704</b>	<b>5.087</b>	<b>2.065</b>	<b>7.152</b>	<b>4.966</b>	<b>1.351</b>	<b>6.317</b>
1.1 CONTRO LA VITA	73	73	---	198	198	---	73	73	---	322	322	---	---	229	229
Omicidi volontari consumati	24	24	---	49	49	---	21	21	---	85	85	---	---	58	58
Omicidi volontari tentati	21	21	---	39	39	---	9	9	---	135	135	---	---	64	64
Infanticidi per causa d'onore	---	---	---	2	2	---	1	1	---	3	3	---	---	4	4
Omicidi preterintenzionali	---	1	---	2	2	---	2	2	---	1	1	---	---	3	3
Omicidi colposi	27	27	---	106	106	---	40	40	---	98	98	---	---	100	100
1.2 CONTRO L'INCOLUMITÀ E LA LIBERTÀ INDIVIDUALE	1.923	837	2.760	2.940	1.331	4.261	1.987	780	2.767	3.308	1.614	4.922	3.294	1.027	4.321
Percosse, lesioni personali volontarie	1.109	487	1.596	1.456	906	2.362	1.122	595	1.717	2.119	1.139	3.258	1.833	724	2.557
Lesioni personali colpose	230	119	349	597	25	622	425	11	436	411	19	430	555	8	563
Rissa, abbandono d'incapace, ecc.	56	48	104	142	54	196	28	21	49	111	76	187	90	27	117
Violenza privata, minaccia, ecc.	528	183	711	745	336	1.081	412	153	565	667	380	1.047	816	268	1.084
1.3 INGIURIE E DIFFAMAZIONI	750	63	813	1.168	199	1.367	766	98	392	1.779	129	1.908	1.672	95	1.767
<b>2. Contro la famiglia, la moralità e il buon costume</b>	<b>295</b>	<b>293</b>	<b>578</b>	<b>692</b>	<b>647</b>	<b>1.339</b>	<b>253</b>	<b>349</b>	<b>602</b>	<b>678</b>	<b>740</b>	<b>1.418</b>	<b>350</b>	<b>412</b>	<b>762</b>
2.1 CONTRO LA FAMIGLIA	294	163	397	626	401	1.027	175	182	357	542	423	965	243	223	466
2.2 CONTRO LA MORALITÀ, IL BUON COSTUME E LA SANITÀ DELLA STIRPE	61	120	181	66	246	312	78	167	245	136	317	453	107	189	296
Moralità pubblica e buon costume	40	116	156	60	222	282	73	145	218	121	294	415	102	174	276
Sanità della stirpe	21	4	25	6	24	30	5	22	27	15	23	38	5	15	20
<b>3. Contro il patrimonio</b>	<b>2.552</b>	<b>1.299</b>	<b>3.851</b>	<b>4.041</b>	<b>3.659</b>	<b>7.700</b>	<b>2.793</b>	<b>1.075</b>	<b>3.868</b>	<b>7.221</b>	<b>5.111</b>	<b>12.332</b>	<b>6.759</b>	<b>4.681</b>	<b>11.440</b>
3.1 FURTI	1.442	1.001	2.443	2.260	3.152	5.412	2.076	897	2.973	4.573	4.328	8.901	4.387	3.946	8.333
3.2 RAPINE E DANNI	802	137	939	970	192	1.162	371	40	411	1.680	465	2.145	1.578	501	2.079
Rapine, estorsioni, sequestri di persona consumati	---	45	45	---	75	75	---	19	19	---	224	224	---	155	155
Rapine, estorsioni, sequestri di persona tentati	---	35	35	---	44	44	---	3	3	---	109	109	---	47	47
Danni a cose, animali, terreni, ecc.	802	107	909	970	73	1.043	371	18	389	1.680	132	1.812	1.578	299	1.877
3.3 TRUFFE E ALTRE FRODI	308	111	419	811	315	1.126	346	138	484	968	318	1.286	794	234	1.028
<b>4. Contro l'economia e la fede pubblica</b>	<b>128</b>	<b>186</b>	<b>314</b>	<b>480</b>	<b>269</b>	<b>749</b>	<b>596</b>	<b>193</b>	<b>779</b>	<b>890</b>	<b>361</b>	<b>1.251</b>	<b>536</b>	<b>440</b>	<b>976</b>
4.1 CONTRO L'ECONOMIA PUBBLICA, L'INDUSTRIA E IL COMMERCIO	64	25	89	327	23	350	471	5	476	496	10	506	326	38	364
Economia, industria e commercio	54	11	65	192	7	199	344	1	345	369	3	372	194	22	216
Bancarotta e delitti in materia commerciale	10	14	24	135	16	151	127	4	131	127	7	134	132	16	148
4.2 CONTRO L'INCOLUMITÀ PUBBLICA	7	105	112	37	98	135	16	90	106	81	220	301	106	220	326
4.3 CONTRO LA FEDE PUBBLICA	57	56	113	118	143	264	109	88	197	313	131	444	104	182	286
Falsità in monete	15	16	31	2	32	34	4	19	23	17	35	52	9	43	52
Falsità in atti e persone	42	40	82	114	116	230	105	69	174	296	96	392	95	139	234
<b>5. Contro lo Stato, l'ordine pubblico ed altre istituzioni sociali</b>	<b>432</b>	<b>255</b>	<b>687</b>	<b>1.147</b>	<b>552</b>	<b>1.699</b>	<b>397</b>	<b>227</b>	<b>624</b>	<b>856</b>	<b>571</b>	<b>1.427</b>	<b>639</b>	<b>536</b>	<b>1.175</b>
5.1 CONTRO LA PERSONALITÀ DELLO STATO	---	6	6	---	7	7	---	1	1	---	7	7	---	5	5
5.2 CONTRO LA PUBBLICA AMMINISTRAZIONE	234	122	356	875	289	1.164	297	109	406	473	400	873	332	294	626
Violenza, resistenza, oltraggio	48	80	128	81	131	212	59	79	138	112	230	342	170	185	355
Malversazione, peculato, ecc.	3	13	16	2	54	56	98	11	109	5	40	45	10	47	57
Rivelazione di segreti di ufficio	183	29	212	792	104	896	140	19	159	356	130	486	152	62	214
5.3 CONTRO L'AMMINISTRAZIONE DELLA GIUSTIZIA	195	106	301	269	212	481	99	105	204	378	143	521	301	218	519
5.4 CONTRO IL SENTIMENTO RELIGIOSO, ecc.	1	8	9	2	19	21	---	---	1	---	2	7	4	6	10
5.5 CONTRO L'ORDINE PUBBLICO	2	13	15	1	25	26	---	12	12	---	19	19	2	13	15
Totale delitti preveduti dal C.P. e dalle leggi in materia commerciale	6.080	2.996	9.076	10.468	6.845	17.313	6.792	2.785	9.577	14.732	8.848	23.580	13.250	7.420	20.670
<b>6. Preveduti da altri codici e leggi speciali</b>	<b>200</b>	<b>103</b>	<b>303</b>	<b>1.093</b>	<b>450</b>	<b>1.453</b>	<b>1.101</b>	<b>1.062</b>	<b>2.163</b>	<b>843</b>	<b>3.874</b>	<b>4.717</b>	<b>989</b>	<b>114</b>	<b>1.103</b>
Leggi finanziarie	5	31	36	79	358	437	9	1.013	1.022	130	1.925	2.055	62	81	143
Leggi elettorali	1	4	5	3	4	7	9	6	15	17	3	20	6	10	16
Leggi contro il fascismo	---	---	---	---	15	15	---	---	---	6	---	6	46	---	46
Altri codici e leggi speciali	194	68	262	921	73	994	1.083	43	1.126	690	1.946	2.636	875	23	898
Totale delitti	6.280	3.099	9.379	11.471	7.295	18.756	7.893	3.847	11.740	15.575	12.722	28.297	14.239	7.534	21.773
Contravvenzioni	7.367	303	7.670	23.820	525	24.345	7.876	155	8.031	29.817	772	30.589	21.981	431	22.412
<b>TOTALE REATI</b>	<b>13.647</b>	<b>3.402</b>	<b>17.049</b>	<b>35.291</b>	<b>7.820</b>	<b>43.111</b>	<b>15.769</b>	<b>4.002</b>	<b>19.771</b>	<b>45.392</b>	<b>13.494</b>	<b>58.886</b>	<b>36.220</b>	<b>7.965</b>	<b>44.185</b>

(\*) Cfr « Avvertenze » nn. 13.1, 13.13, 13.24.  
(a) Cfr. nota (a) a pag. 192.

Segue Tav. 100 REATI DENUNCIATI, SECONDO LA SPECIE (\*) (a)

Anno 1954

REATI	ITALIA			TORINO			BRESCIA			MILANO		
	Preture	Procure	Totale	Pre- ture	Pro- cure	Totale	Pre- ture	Pro- cure	Totale	Pre- ture	Pro- cure	Totale
<b>1. Contro la persona</b>	<b>207.152</b>	<b>40.844</b>	<b>247.996</b>	<b>9.147</b>	<b>1.565</b>	<b>10.712</b>	<b>8.539</b>	<b>856</b>	<b>9.395</b>	<b>13.238</b>	<b>2.555</b>	<b>15.793</b>
1.1 CONTRO LA VITA	---	7.309	7.309	---	533	533	---	302	302	---	852	852
Omicidi volontari consumati	---	882	882	---	62	62	---	8	8	---	20	20
Omicidi volontari tentati	---	736	736	---	19	19	---	9	9	---	18	18
Infanticidi per causa d'onore	---	89	89	---	10	10	---	3	3	---	23	23
Omicidi preintenzionali	---	78	78	---	4	4	---	5	5	---	6	6
Omicidi colposi	---	5.524	5.524	---	438	438	---	277	277	---	785	785
1.2 CONTRO L'INCOLUMITÀ E LA LIBERTÀ INDIVIDUALE	160.963	30.021	190.984	7.073	849	7.922	6.972	503	7.475	10.574	1.463	12.037
Percosse, lesioni personali volontarie	64.280	20.765	85.045	2.372	525	2.897	2.160	354	2.514	3.901	1.005	4.906
Lesioni personali colpose	68.162	2.093	70.255	3.812	73	3.885	3.994	29	4.023	5.263	178	5.441
Rissa, abbandono d'incapace, ecc.	3.372	1.637	5.009	52	65	117	172	11	183	133	53	186
Violenza privata, minaccia, ecc.	25.149	5.526	30.675	837	186	1.023	646	109	755	1.277	227	1.504
1.3 INGIURIE E DIFFAMAZIONI	46.189	3.514	49.703	2.074	188	2.262	1.567	51	1.618	2.604	240	2.904
<b>2. Contro la famiglia, la moralità e il buon costume</b>	<b>16.865</b>	<b>12.760</b>	<b>29.625</b>	<b>628</b>	<b>512</b>	<b>1.140</b>	<b>294</b>	<b>220</b>	<b>514</b>	<b>1.137</b>	<b>678</b>	<b>1.815</b>
2.1 CONTRO LA FAMIGLIA	13.565	6.452	20.017	503	169	672	224	79	303	837	325	1.162
2.2 CONTRO LA MORALITÀ, IL BUON COSTUME E LA SANITÀ DELLA STRIPE	3.300	9.308	9.608	125	343	468	70	141	211	300	353	653
Moralità pubblica e buon costume	3.039	5.636	8.675	120	295	415	64	113	177	294	308	602
Sanità della stripe	261	672	933	5	48	53	6	28	34	6	45	51
<b>3. Contro il patrimonio</b>	<b>168.882</b>	<b>160.692</b>	<b>329.574</b>	<b>6.455</b>	<b>13.462</b>	<b>19.917</b>	<b>5.672</b>	<b>5.235</b>	<b>10.907</b>	<b>10.285</b>	<b>22.093</b>	<b>32.378</b>
3.1 FURTI	105.706	146.788	252.494	4.298	12.736	17.034	4.074	4.910	8.984	6.543	20.779	27.320
3.2 RAPINE E DANNI	28.501	4.982	33.483	376	234	610	349	113	462	524	215	739
Rapine, estorsioni, sequestri di persona consumati	---	1.792	1.792	---	137	137	---	49	49	---	106	106
Rapine, estorsioni, sequestri di persona tentati	---	974	974	---	64	64	---	24	24	---	47	47
Danni a cose, animali, terreni, ecc.	28.501	2.216	30.717	376	33	409	349	40	389	524	62	586
3.3 TRUFFE E ALTRE FRODI	34.675	8.922	43.597	1.781	498	2.279	1.249	212	1.461	3.220	1.099	4.319
<b>4. Contro l'economia e la fede pubblica</b>	<b>29.274</b>	<b>11.469</b>	<b>40.743</b>	<b>3.024</b>	<b>760</b>	<b>3.784</b>	<b>454</b>	<b>216</b>	<b>670</b>	<b>6.150</b>	<b>1.092</b>	<b>7.242</b>
4.1 CONTRO L'ECONOMIA PUBBLICA, L'INDUSTRIA E IL COMMERCIO	22.851	1.594	24.445	2.798	68	2.866	303	33	336	5.763	351	6.114
Economia, industria e commercio	8.940	191	9.131	253	10	263	127	10	137	1.765	28	1.793
Bancarotta e delitti in materia commerciale	13.441	1.403	14.844	2.545	58	2.603	176	23	199	3.998	323	4.321
4.2 CONTRO L'INCOLUMITÀ PUBBLICA	1.604	4.231	5.835	32	161	193	22	56	78	48	123	171
4.3 CONTRO LA FEDE PUBBLICA	5.289	5.644	10.933	194	521	725	129	127	256	339	618	957
Falsità in monete	359	1.353	1.712	7	264	271	3	51	54	4	58	62
Falsità in atti e persone	4.930	4.291	9.221	187	267	454	126	76	202	335	560	895
<b>5. Contro lo Stato, l'ordine pubblico ed altre istituzioni sociali</b>	<b>29.889</b>	<b>11.659</b>	<b>41.548</b>	<b>1.053</b>	<b>516</b>	<b>1.569</b>	<b>523</b>	<b>192</b>	<b>715</b>	<b>1.962</b>	<b>651</b>	<b>2.613</b>
5.1 CONTRO LA PERSONALITÀ DELLO STATO	6	283	289	---	11	11	---	10	10	---	24	24
5.2 CONTRO LA PUBBLICA AMMINISTRAZIONE	21.856	7.053	28.909	775	326	1.101	386	137	523	1.517	436	1.947
Violenza, resistenza, oltraggio	4.179	4.285	8.464	142	150	292	133	90	223	283	151	434
Malversazione, peculato, ecc.	436	1.019	1.455	2	76	78	5	23	28	6	93	99
Rivelazione di segreti di ufficio, ecc.	17.241	1.749	18.990	631	100	731	248	24	272	1.228	186	1.414
5.3 CONTRO L'AMMINISTRAZIONE DELLA GIUSTIZIA	7.670	3.905	11.575	270	160	430	136	43	179	439	177	616
5.4 CONTRO IL SENTIMENTO RELIGIOSO, ecc.	207	118	325	4	12	16	1	---	1	4	8	12
5.5 CONTRO L'ORDINE PUBBLICO	150	300	450	4	7	11	---	2	2	2	12	14
Totale delitti preveduti dal C.P. e dalle leggi in materia commerciale	452.062	237.424	689.486	20.307	16.815	37.122	15.482	6.719	22.201	32.772	27.069	59.841
<b>6. Preveduti da altri codici e leggi speciali</b>	<b>72.334</b>	<b>42.352</b>	<b>114.686</b>	<b>2.657</b>	<b>1.485</b>	<b>4.142</b>	<b>1.808</b>	<b>1.064</b>	<b>2.872</b>	<b>34.071</b>	<b>5.106</b>	<b>39.177</b>
Leggi finanziarie	3.496	31.036	34.532	392	1.151	1.543	313	1.026	1.339	281	4.960	5.241
Leggi elettorali	142	511	653	1	4	5	1	3	4	1	2	3
Leggi contro il fascismo	107	32	139	---	1	1	---	1	1	---	1	2
Altri codici e leggi speciali	68.589	10.773	79.362	2.264	329	2.593	1.494	34	1.528	33.788	143	33.931
Totale delitti	524.396	279.776	804.172	22.964	18.300	41.264	17.290	7.783	25.073	66.843	32.175	99.018
Contravvenzioni	899.945	14.066	913.951	40.184	484	40.668	29.652	188	29.840	63.609	408	64.017
<b>TOTALE REATI</b>	<b>1.424.341</b>	<b>293.782</b>	<b>1.718.123</b>	<b>63.148</b>	<b>18.784</b>	<b>81.932</b>	<b>46.942</b>	<b>7.971</b>	<b>54.913</b>	<b>130.452</b>	<b>32.583</b>	<b>163.035</b>

(\*) Cfr. « Avvertenze » nn. 13.1, 13.13, 13.24.

(a) Cfr. nota (a) a pag. 192.

Segue TAV. 100 — REATI DENUNCIATI SECONDO LA SPECIE (\*) (a)

Anno 1954

REATI	TRENTO			VENEZIA			TRIESTE			GENOVA		
	Pre-ture	Pro-care	Totale	Pre-ture	Pro-care	Totale	Pre-ture	Pro-care	Totale	Pre-ture	Pro-care	Totale
<b>1. Contro la persona</b> .....	<b>3.230</b>	<b>325</b>	<b>3.555</b>	<b>16.371</b>	<b>1.929</b>	<b>18.300</b>	<b>2.565</b>	<b>438</b>	<b>3.003</b>	<b>6.591</b>	<b>1.139</b>	<b>7.730</b>
1.1 CONTRO LA VITA .....	—	130	130	—	620	620	—	34	34	—	245	245
Omicidi volontari consumati .....	—	9	9	—	22	22	—	1	1	—	30	30
Omicidi volontari tentati .....	—	3	3	—	24	24	—	2	2	—	9	9
Infanticidi per causa d'onore .....	—	4	4	—	2	2	—	2	2	—	—	—
Omicidi preterintenzionali .....	—	1	1	—	5	5	—	—	—	—	4	4
Omicidi colposi .....	—	113	113	—	567	567	—	29	29	—	202	202
1.2 CONTRO L'INCOLUMITÀ E LA LIBERTÀ INDIVIDUALE .....	2.582	174	2.756	13.463	1.171	14.634	1.702	344	2.046	5.487	813	6.300
Percosse, lesioni personali volontarie .....	777	106	883	3.629	756	4.385	769	301	1.070	1.685	551	2.236
Lesioni personali colpose .....	1.468	6	1.474	8.256	49	8.305	552	5	557	3.043	111	3.154
Rissa, abbandono d'incapace, ecc. ....	39	16	55	243	81	324	2	6	8	190	35	225
Violenza privata, minaccia, ecc. ....	298	46	344	1.335	285	1.620	379	32	411	569	116	685
1.3 INGIURIE E DIFFAMAZIONI .....	648	21	669	2.908	138	3.046	863	60	923	1.104	81	1.185
<b>2. Contro la famiglia, la moralità e il buon costume</b> .....	<b>225</b>	<b>152</b>	<b>377</b>	<b>596</b>	<b>653</b>	<b>1.249</b>	<b>268</b>	<b>106</b>	<b>374</b>	<b>685</b>	<b>253</b>	<b>938</b>
2.1 CONTRO LA FAMIGLIA .....	155	63	218	403	313	716	221	40	261	543	130	673
2.2 CONTRO LA MORALITÀ, IL BUON COSTUME E LA SANITÀ DELLA STIRPE .....	70	89	159	193	340	533	47	66	113	142	123	265
Moralità pubblica e buon costume .....	69	78	147	180	308	488	44	59	103	119	105	224
Sanità della stirpe .....	1	11	12	13	32	45	3	7	10	23	18	41
<b>3. Contro il patrimonio</b> .....	<b>3.171</b>	<b>1.335</b>	<b>4.506</b>	<b>11.897</b>	<b>11.953</b>	<b>23.850</b>	<b>1.090</b>	<b>2.682</b>	<b>3.682</b>	<b>5.121</b>	<b>7.636</b>	<b>12.757</b>
3.1 FURTI .....	2.358	1.164	3.522	9.302	11.317	20.619	168	2.445	2.613	2.899	7.057	9.956
3.2 RAPINE E DANNI .....	267	49	316	728	215	943	106	216	324	236	119	355
Rapine, estorsioni, sequestri di persona consumati .....	—	27	27	—	109	109	—	19	19	—	68	68
Rapine, estorsioni, sequestri di persona tentati .....	—	13	13	—	46	46	—	4	4	—	15	15
Danni a cose, animali, terreni, ecc. ....	267	9	276	728	60	788	108	193	301	236	36	272
3.3 TRUFFE E ALTRE FRODI .....	546	122	668	1.867	421	2.288	724	21	745	1.986	460	2.446
<b>4. Contro l'economia e la fede pubblica</b> ..	<b>345</b>	<b>145</b>	<b>490</b>	<b>1.647</b>	<b>633</b>	<b>2.280</b>	<b>242</b>	<b>496</b>	<b>738</b>	<b>2.603</b>	<b>426</b>	<b>3.029</b>
4.1 CONTRO L'ECONOMIA PUBBLICA, L'INDUSTRIA E IL COMMERCIO .....	146	—	146	1.081	83	1.164	120	348	468	2.240	48	2.288
Economia, industria e commercio .....	57	—	57	627	7	634	106	—	106	542	13	555
Bancarotta e delitti in materia commerciale .....	89	—	89	454	76	530	14	348	362	1.698	35	1.733
4.2 CONTRO L'INCOLUMITÀ PUBBLICA .....	35	59	94	87	204	291	16	112	128	36	97	135
4.3 CONTRO LA FEDE PUBBLICA .....	164	86	250	479	346	825	106	36	142	325	231	606
Falsità in monete .....	6	23	29	42	37	79	2	8	10	6	116	122
Falsità in atti e persone .....	158	63	221	437	309	746	104	28	132	319	165	484
<b>5. Contro lo Stato, l'ordine pubblico ed altre istituzioni sociali</b> .....	<b>367</b>	<b>159</b>	<b>526</b>	<b>1.371</b>	<b>641</b>	<b>2.012</b>	<b>454</b>	<b>132</b>	<b>586</b>	<b>858</b>	<b>284</b>	<b>1.142</b>
5.1 CONTRO LA PERSONALITÀ DELLO STATO ..	—	9	9	—	20	20	—	10	10	—	7	7
5.2 CONTRO LA PUBBLICA AMMINISTRAZIONE	228	108	336	917	440	1.357	368	99	467	564	179	743
Violenza, resistenza, oltraggio .....	115	40	155	335	276	611	103	59	162	89	111	200
Malversazione, peculato, ecc. ....	—	12	12	33	62	95	2	12	14	6	24	30
Rivelazione di segreti di ufficio, ecc. ....	113	56	169	549	102	651	263	28	291	469	44	513
5.3 CONTRO L'AMMINISTRAZIONE DELLA GIUSTIZIA .....	134	40	174	437	160	603	86	21	107	286	93	379
5.4 CONTRO IL SENTIMENTO RELIGIOSO, ecc	2	2	4	11	2	13	—	—	—	8	2	10
5.5 CONTRO L'ORDINE PUBBLICO .....	3	—	3	6	13	19	—	2	2	—	3	3
<b>Totale delitti preveduti dal C.P. e dalle leggi in materia commerciale</b> .....	<b>7.338</b>	<b>2.116</b>	<b>9.454</b>	<b>31.882</b>	<b>15.809</b>	<b>47.691</b>	<b>4.529</b>	<b>3.854</b>	<b>8.383</b>	<b>15.858</b>	<b>9.739</b>	<b>25.595</b>
<b>6. Preveduti da altri codici e leggi special.</b>	<b>696</b>	<b>669</b>	<b>1.365</b>	<b>3.751</b>	<b>3.636</b>	<b>7.387</b>	<b>310</b>	<b>13</b>	<b>323</b>	<b>2.738</b>	<b>5.486</b>	<b>8.224</b>
Leggi finanziarie .....	85	455	540	99	2.144	2.243	100	2	102	533	5.402	5.935
Leggi elettorali .....	1	—	1	16	459	475	—	—	—	11	1	12
Leggi contro il fascismo .....	2	1	3	37	1	38	—	—	—	1	—	1
Altri codici e leggi speciali .....	608	213	821	3.599	1.032	4.631	210	11	221	2.193	83	2.276
<b>Totale delitti</b> .....	<b>8.034</b>	<b>2.785</b>	<b>10.819</b>	<b>35.633</b>	<b>19.445</b>	<b>55.078</b>	<b>4.839</b>	<b>3.867</b>	<b>8.706</b>	<b>18.596</b>	<b>15.224</b>	<b>33.820</b>
<b>Contravvenzioni</b> .....	<b>13.855</b>	<b>207</b>	<b>14.062</b>	<b>68.573</b>	<b>1.537</b>	<b>70.110</b>	<b>6.478</b>	<b>107</b>	<b>6.585</b>	<b>36.555</b>	<b>329</b>	<b>36.884</b>
<b>TOTALE REATI</b> .....	<b>21.889</b>	<b>2.992</b>	<b>24.881</b>	<b>104.206</b>	<b>20.982</b>	<b>125.188</b>	<b>11.317</b>	<b>3.974</b>	<b>15.291</b>	<b>55.151</b>	<b>15.553</b>	<b>70.704</b>

(\*) Cfr. « Avvertenze » 13.1, 13.13, 13.24.

(a) Cfr. nota (a) pag. 192.

Segue TAV. 100 — REATI DENUNCIATI SECONDO LA SPECIE (\*) (a)

Anno 1954

REATI	BOLOGNA			FIRENZE			PERUGIA			ANCONA		
	Pre-ture	Pro-cure	Totale	Pre-ture	Pro-cure	Totale	Pre-ture	Pro-cure	Totale	Pre-ture	Pro-cure	Totale
<b>1. Contro la persona</b>	<b>9 042</b>	<b>1 474</b>	<b>10 516</b>	<b>11 767</b>	<b>1 400</b>	<b>13 167</b>	<b>2 769</b>	<b>440</b>	<b>3 209</b>	<b>5 297</b>	<b>824</b>	<b>6 121</b>
1.1 CONTRO LA VITA	—	529	529	—	422	422	—	125	125	—	174	174
Omicidi volontari consumati	—	33	33	—	37	37	—	6	6	—	5	5
Omicidi volontari tentati	—	9	9	—	17	17	—	10	10	—	6	6
Infanticidi per causa d'onore	—	5	5	—	3	3	—	—	—	—	3	3
Omicidi preterintenzionali	—	6	6	—	10	10	—	1	1	—	3	3
Omicidi colposi	—	476	476	—	353	353	—	108	108	—	157	157
1.2 CONTRO L'INCOLUMITÀ E LA LIBERTÀ INDIVIDUALE	7 627	819	8 446	10 761	867	11 628	2 431	283	2 714	4 361	598	4 959
Percosse, lesioni personali volontarie	2 003	466	2 469	2 558	479	3 037	668	203	871	1 384	296	1 680
Lesioni personali colpose	4 728	87	4 815	7 526	51	7 577	1 548	20	1 568	2 385	194	2 579
Rissa, abbandono d'incapace, ecc.	214	21	235	104	25	129	11	6	17	35	9	44
Violenza privata, minaccia, ecc.	682	245	927	573	312	885	204	54	258	557	99	656
1.3 INGIURIE E DIFFAMAZIONI	1 415	126	1 541	1 066	111	1 117	329	32	361	936	52	988
<b>2. Contro la famiglia, la moralità e il buon costume</b>	<b>434</b>	<b>389</b>	<b>823</b>	<b>523</b>	<b>528</b>	<b>1 051</b>	<b>86</b>	<b>172</b>	<b>258</b>	<b>150</b>	<b>158</b>	<b>308</b>
2.1 CONTRO LA FAMIGLIA	309	147	456	335	171	506	64	87	151	113	66	179
2.2 CONTRO LA MORALITÀ, IL BUON COSTUME E LA SANITÀ DELLA STIRPE	125	242	367	188	357	545	22	85	107	37	92	129
Moralità pubblica e buon costume	119	187	306	161	319	480	19	67	86	33	80	113
Sanità della stirpe	6	55	61	27	38	65	3	18	21	4	12	16
<b>3. Contro il patrimonio</b>	<b>8 582</b>	<b>9 154</b>	<b>17 736</b>	<b>5 554</b>	<b>8 181</b>	<b>13 735</b>	<b>1 560</b>	<b>1 273</b>	<b>2 833</b>	<b>2 526</b>	<b>2 588</b>	<b>5 114</b>
3.1 FURTI	6 201	8 577	14 778	3 619	7 631	11 250	1 154	1 038	2 242	1 567	2 265	3 832
3.2 RAPINE E DANNI	628	165	793	408	168	576	123	28	151	288	59	347
Rapine, estorsioni, sequestri di persona consumati	—	84	84	—	82	82	—	7	7	—	19	19
Rapine, estorsioni, sequestri di persona tentati	—	45	45	—	41	41	—	7	7	—	24	24
Danni a cose, animali, terreni, ecc.	628	36	664	408	45	453	123	14	137	288	16	304
3.3 TRUFFE E ALTRE FRODI	1 753	412	2 165	1 527	382	1 909	283	157	440	671	204	875
<b>4. Contro l'economia e la fede pubblica</b>	<b>1 262</b>	<b>740</b>	<b>2 002</b>	<b>2 058</b>	<b>726</b>	<b>2 784</b>	<b>223</b>	<b>172</b>	<b>395</b>	<b>643</b>	<b>291</b>	<b>939</b>
4.1 CONTRO L'ECONOMIA PUBBLICA, L'INDUSTRIA E IL COMMERCIO	926	45	971	1 714	78	1 787	122	17	139	495	44	539
Economia, industria e commercio	474	9	483	607	7	614	47	—	47	309	14	323
Bancarotta e delitti in materia commerciale	452	36	488	1 107	66	1 173	75	17	92	186	30	216
4.2 CONTRO L'INCOLUMITÀ PUBBLICA	56	317	373	52	236	288	4	76	80	23	39	62
4.3 CONTRO LA FEDE PUBBLICA	280	378	658	292	417	709	97	79	176	130	208	338
Falsità in monete	19	86	105	24	186	210	11	8	19	6	42	48
Falsità in atti e persone	261	292	553	268	231	499	86	71	157	124	166	290
<b>5. Contro lo Stato, l'ordine pubblico ed altre istituzioni sociali</b>	<b>733</b>	<b>494</b>	<b>1 227</b>	<b>814</b>	<b>470</b>	<b>1 284</b>	<b>252</b>	<b>145</b>	<b>397</b>	<b>392</b>	<b>181</b>	<b>573</b>
5.1 CONTRO LA PERSONALITÀ DELLO STATO	—	41	41	—	32	32	—	3	3	—	9	9
5.2 CONTRO LA PUBBLICA AMMINISTRAZIONE	444	346	790	542	297	839	174	83	257	232	117	350
Violenza, resistenza, oltraggio	176	217	393	211	213	424	36	50	86	124	75	199
Malversazione, peculato, ecc.	15	55	70	8	38	46	1	14	15	9	21	30
Rivelazione di segreti di ufficio, ecc.	253	74	327	323	46	369	137	19	156	100	21	121
5.3 CONTRO L'AMMINISTRAZIONE DELLA GIUSTIZIA	276	87	363	259	123	382	74	54	128	154	50	204
5.4 CONTRO IL SENTIMENTO RELIGIOSO, ecc.	6	7	13	4	5	9	3	2	5	4	—	4
5.5 CONTRO L'ORDINE PUBBLICO	7	13	20	9	13	22	1	3	4	1	5	6
Totale delitti preveduti dal C.P. e dalle leggi in materia commerciale	20 053	12 251	32 304	20 716	11 305	32 021	4 881	2 202	7 083	9 013	4 042	13 055
<b>6. Preveduti da altri codici e leggi speciali</b>	<b>2 399</b>	<b>999</b>	<b>3 398</b>	<b>3 894</b>	<b>1 050</b>	<b>4 944</b>	<b>414</b>	<b>204</b>	<b>618</b>	<b>635</b>	<b>1 144</b>	<b>1 779</b>
Leggi finanziarie	189	886	1 075	138	913	1 051	—	132	132	38	1 114	1 152
Leggi elettorali	7	—	7	17	—	17	—	1	1	5	—	5
Leggi contro il fascismo	2	—	2	12	—	12	—	3	3	5	—	5
Altri codici e leggi speciali	2 201	113	2 314	3 727	136	3 863	413	69	482	587	30	617
Totale delitti	22 452	13 250	35 702	24 610	12 355	36 965	5 295	2 406	7 701	9 648	5 186	14 834
Contravvenzioni	44 534	657	45 191	62 353	418	62 771	10 143	103	10 246	19 360	183	19 543
<b>TOTALE REATI</b>	<b>66 986</b>	<b>13 907</b>	<b>80 893</b>	<b>86 963</b>	<b>12 773</b>	<b>99 736</b>	<b>15 438</b>	<b>2 509</b>	<b>17 947</b>	<b>29 008</b>	<b>5 369</b>	<b>34 377</b>

(\*) Cfr. « Avvertenze » nn. 13.1, 13.13, 13.24.

(a) Cfr. nota (a) a pag. 192.

Segue TAV. 100 — REATI DENUNCIATI, SECONDO LA SPECIE (\*) (a)

Anno 1954

REATI	ROMA			L'AQUILA			NAPOLI			BARI		
	Pre-ture	Pro-cure	Totale	Pre-ture	Pro-cure	Totale	Pre-ture	Pro-cure	Totale	Pre-ture	Pro-cure	Totale
<b>1. Contro la persona</b> .....	<b>13 879</b>	<b>3 186</b>	<b>17.065</b>	<b>8.245</b>	<b>1 106</b>	<b>9.351</b>	<b>30 030</b>	<b>9 122</b>	<b>39 152</b>	<b>18 639</b>	<b>2 151</b>	<b>20.790</b>
1.1 CONTRO LA VITA .....	—	538	538	—	129	129	—	739	739	—	228	228
Omicidi volontari consumati .....	—	45	45	—	23	23	—	101	101	—	40	40
Omicidi volontari tentati .....	—	21	21	—	13	13	—	162	162	—	30	30
Infanticidi per causa d'onore .....	—	4	4	—	4	4	—	11	11	—	2	2
Omicidi preterintenzionali .....	—	1	1	—	1	1	—	10	10	—	3	3
Omicidi colposi .....	—	467	467	—	88	88	—	455	455	—	213	213
1.2 CONTRO L'INCOLUMITÀ E LA LIBERTÀ INDIVIDUALE .....	<b>10 693</b>	<b>2.266</b>	<b>12.959</b>	<b>6.208</b>	<b>892</b>	<b>7.100</b>	<b>22.200</b>	<b>7 635</b>	<b>29 835</b>	<b>18 987</b>	<b>1 622</b>	<b>15.559</b>
Percosse, lesioni personali volontarie .....	3.654	1.729	5.383	3.015	658	3.673	10.562	5.547	16.109	6.330	1.161	7.491
Lesioni personali colpose .....	4.647	102	4.749	2.192	12	2.204	6.709	623	7.332	4.541	63	4.604
Rissa, abbandono d'incapace, ecc. ....	830	171	1.001	46	42	88	233	394	627	127	25	152
Violenza privata, minaccia, ecc. ....	1.562	264	1.826	955	180	1.135	4.696	1.071	5.767	2.939	373	3.312
1.3 INGIURIE E DIFFAMAZIONI .....	<b>3.188</b>	<b>382</b>	<b>3.568</b>	<b>2 037</b>	<b>85</b>	<b>2.122</b>	<b>7 830</b>	<b>748</b>	<b>8 578</b>	<b>4 702</b>	<b>241</b>	<b>4.943</b>
<b>2. Contro la famiglia, la moralità e il buon costume</b> .....	<b>2.106</b>	<b>1 020</b>	<b>3 126</b>	<b>486</b>	<b>352</b>	<b>838</b>	<b>2 225</b>	<b>2 625</b>	<b>4 850</b>	<b>1 717</b>	<b>801</b>	<b>2 518</b>
2.1 CONTRO LA FAMIGLIA .....	<b>1.681</b>	<b>495</b>	<b>2.176</b>	<b>336</b>	<b>172</b>	<b>508</b>	<b>1.867</b>	<b>1.439</b>	<b>3.305</b>	<b>1.511</b>	<b>530</b>	<b>2.041</b>
2.2 CONTRO LA MORALITÀ, IL BUON COSTUME E LA SANITÀ DELLA STIRPE .....	<b>425</b>	<b>525</b>	<b>950</b>	<b>150</b>	<b>180</b>	<b>330</b>	<b>358</b>	<b>1 187</b>	<b>1 545</b>	<b>206</b>	<b>271</b>	<b>477</b>
Moralità pubblica e buon costume .....	420	475	895	137	149	286	319	1.099	1.418	185	243	428
Sanità della stirpe .....	5	50	55	13	31	44	39	88	127	21	28	49
<b>3. Contro il patrimonio</b> .....	<b>11.628</b>	<b>24.447</b>	<b>36.067</b>	<b>6 944</b>	<b>2.443</b>	<b>9 387</b>	<b>17 057</b>	<b>17 124</b>	<b>34 181</b>	<b>12 710</b>	<b>5 972</b>	<b>18.682</b>
3.1 FURTI .....	<b>5.871</b>	<b>23.071</b>	<b>28.942</b>	<b>4 476</b>	<b>2.110</b>	<b>6.586</b>	<b>9.398</b>	<b>15 085</b>	<b>24 478</b>	<b>7.921</b>	<b>5.521</b>	<b>13.442</b>
3.2 RAPINE E DANNI .....	<b>1.370</b>	<b>340</b>	<b>1.710</b>	<b>1.738</b>	<b>63</b>	<b>1 801</b>	<b>3.740</b>	<b>555</b>	<b>4 295</b>	<b>2 364</b>	<b>136</b>	<b>2 500</b>
Rapine, estorsioni, sequestri di persona consumati .....	—	155	155	—	24	24	—	186	186	—	77	77
Rapine, estorsioni, sequestri di persona tentati .....	—	66	66	—	12	12	—	129	129	—	22	22
Danni a cose, animali, terreni, ecc. ....	1.370	119	1.489	1.738	27	1.765	3.740	240	3.980	2.364	37	2.401
3.3 TRUFFE E ALTRE FRODI .....	<b>4.379</b>	<b>1 036</b>	<b>5.415</b>	<b>730</b>	<b>270</b>	<b>1.000</b>	<b>3.924</b>	<b>1.484</b>	<b>5 408</b>	<b>2 425</b>	<b>315</b>	<b>2.740</b>
<b>4. Contro l'economia e la fede pubblica</b> ..	<b>1.704</b>	<b>1 279</b>	<b>2.983</b>	<b>505</b>	<b>209</b>	<b>714</b>	<b>3 203</b>	<b>1 274</b>	<b>4 477</b>	<b>967</b>	<b>218</b>	<b>1.185</b>
4.1 CONTRO L'ECONOMIA PUBBLICA, L'INDU- STRIA E IL COMMERCIO .....	<b>1 021</b>	<b>152</b>	<b>1 173</b>	<b>304</b>	<b>9</b>	<b>313</b>	<b>2 349</b>	<b>196</b>	<b>2 545</b>	<b>358</b>	<b>18</b>	<b>377</b>
Economia, industria e commercio .....	564	25	589	208	—	208	909	30	939	332	—	332
Bancarotta e delitti in materia com- merciale .....	457	127	584	96	9	105	1.440	166	1.606	26	19	45
4.2 CONTRO L'INCOLUMITÀ PUBBLICA .....	<b>53</b>	<b>273</b>	<b>326</b>	<b>58</b>	<b>89</b>	<b>147</b>	<b>242</b>	<b>376</b>	<b>618</b>	<b>175</b>	<b>82</b>	<b>257</b>
4.3 CONTRO LA FEDE PUBBLICA .....	<b>630</b>	<b>854</b>	<b>1 484</b>	<b>143</b>	<b>111</b>	<b>254</b>	<b>612</b>	<b>702</b>	<b>1 314</b>	<b>484</b>	<b>117</b>	<b>551</b>
Falsità in monete .....	132	281	413	6	18	24	11	42	53	30	44	74
Falsità in atti e persone .....	498	573	1.071	137	93	230	601	660	1.261	404	73	477
<b>5. Contro lo Stato, l'ordine pubblico ed altre istituzioni sociali</b> .....	<b>5.344</b>	<b>995</b>	<b>6.339</b>	<b>779</b>	<b>397</b>	<b>1.176</b>	<b>4 820</b>	<b>2 232</b>	<b>7.052</b>	<b>2 229</b>	<b>533</b>	<b>2.762</b>
5.1 CONTRO LA PERSONALITÀ DELLO STATO ..	—	49	49	—	3	3	—	12	12	—	7	7
5.2 CONTRO LA PUBBLICA AMMINISTRAZIONE ..	<b>4 595</b>	<b>643</b>	<b>5 238</b>	<b>501</b>	<b>250</b>	<b>751</b>	<b>3 617</b>	<b>1 158</b>	<b>4 775</b>	<b>1 736</b>	<b>341</b>	<b>2.077</b>
Violenza, resistenza, oltraggio .....	394	320	714	171	112	283	632	863	1.495	328	264	592
Malversazione, peculato, ecc. ....	38	95	133	19	45	64	105	111	216	23	41	64
Rivelazione di segreti di ufficio, ecc. ....	4.163	228	4.391	311	93	404	2.880	184	3.064	1.385	36	1.421
5.3 CONTRO L'AMMINISTRAZIONE DELLA GIU- STIZIA .....	<b>787</b>	<b>250</b>	<b>987</b>	<b>270</b>	<b>133</b>	<b>403</b>	<b>1 151</b>	<b>1 001</b>	<b>2 152</b>	<b>484</b>	<b>164</b>	<b>648</b>
5.4 CONTRO IL SENTIMENTO RELIGIOSO, ecc. ..	<b>6</b>	<b>8</b>	<b>14</b>	<b>8</b>	<b>6</b>	<b>14</b>	<b>39</b>	<b>22</b>	<b>61</b>	<b>6</b>	<b>2</b>	<b>8</b>
5.5 CONTRO L'ORDINE PUBBLICO .....	<b>6</b>	<b>45</b>	<b>51</b>	—	<b>5</b>	<b>5</b>	<b>13</b>	<b>39</b>	<b>52</b>	<b>3</b>	<b>19</b>	<b>22</b>
<b>Totale delitti preveduti dal C.P. e dalle leggi in materia commerciale</b> .....	<b>34.653</b>	<b>30 927</b>	<b>65 580</b>	<b>16.959</b>	<b>4.507</b>	<b>21.466</b>	<b>57 335</b>	<b>32.377</b>	<b>89 712</b>	<b>36 262</b>	<b>9 675</b>	<b>45.937</b>
<b>6. Preveduti da altri codici e leggi speciali</b>	<b>7.923</b>	<b>989</b>	<b>8 912</b>	<b>873</b>	<b>176</b>	<b>1 049</b>	<b>4 452</b>	<b>12 771</b>	<b>17 223</b>	<b>793</b>	<b>642</b>	<b>1.435</b>
Leggi finanziarie .....	339	809	1.148	27	128	155	146	5.879	6.025	81	558	639
Leggi elettorali .....	18	15	33	—	4	4	18	19	37	9	—	9
Leggi contro il fascismo .....	1	11	12	30	—	30	10	3	13	1	—	1
Altri codici e leggi speciali .....	7.565	154	7.719	816	44	860	4.278	6.870	11.148	702	84	786
<b>Totale delitti</b> .....	<b>42.576</b>	<b>31.916</b>	<b>74.492</b>	<b>17.832</b>	<b>4.683</b>	<b>22.515</b>	<b>61.787</b>	<b>45.148</b>	<b>106.935</b>	<b>37.055</b>	<b>10.317</b>	<b>47.372</b>
<b>Contravvenzioni</b> .....	<b>114.502</b>	<b>1.321</b>	<b>115.823</b>	<b>20.230</b>	<b>412</b>	<b>20.642</b>	<b>133.217</b>	<b>1.992</b>	<b>135.209</b>	<b>30.607</b>	<b>425</b>	<b>31.032</b>
<b>TOTALE REATI</b> .....	<b>157.078</b>	<b>33.237</b>	<b>190.315</b>	<b>38.062</b>	<b>5.095</b>	<b>43 157</b>	<b>195.004</b>	<b>47 140</b>	<b>242.144</b>	<b>67.662</b>	<b>10.742</b>	<b>78.404</b>

(\*) Cfr. « Avvertenze » n. 13.1, 13.13, 13.24.

(a) Cfr. nota (a) a pag. 192.



Segue TAV. 100 — REATI DENUNCIATI, SECONDO LA SPECIE (\*) (a)

Anno 1954

R E A T I	LECCE			POTENZA			CATANZARO			REGGIO DI CALABRIA(sez)		
	Pre-ture	Pro-cure	Totale	Pre-ture	Pro-cure	Totale	Pre-ture	Pro-cure	Totale	Pre-ture	Pro-cure	Totale
<b>1. Contro la persona</b> .....	<b>5.321</b>	<b>1.521</b>	<b>6.842</b>	<b>4.869</b>	<b>810</b>	<b>5.679</b>	<b>10.911</b>	<b>2.039</b>	<b>12.944</b>	<b>1.849</b>	<b>827</b>	<b>2.676</b>
1.1 CONTRO LA VITA .....	—	184	184	—	66	66	—	276	276	—	46	46
Omicidi volontari consumati.....	—	11	11	—	22	22	—	88	88	—	17	17
Omicidi volontari tentati.....	—	16	16	—	7	7	—	84	84	—	11	11
Infanticidi per causa d'onore.....	—	2	2	—	2	2	—	4	4	—	—	—
Omicidi preterintenzionali.....	—	2	2	—	4	4	—	3	3	—	—	—
Omicidi colposi.....	—	153	153	—	31	31	—	97	97	—	18	18
1.2 CONTRO L'INCOLUMITÀ E LA LIBERTÀ INDIVIDUALE.....	<b>4.070</b>	<b>1.271</b>	<b>5.341</b>	<b>4.034</b>	<b>718</b>	<b>4.752</b>	<b>8.246</b>	<b>1.626</b>	<b>9.872</b>	<b>1.363</b>	<b>635</b>	<b>1.998</b>
Percosse, lesioni personali volontarie...	2.199	822	3.021	2.533	603	3.136	4.521	1.167	5.688	477	313	790
Lesioni personali colpose.....	1.149	149	1.298	659	2	661	1.437	50	1.487	801	99	900
Rissa, abbandono d'incapace, ecc.....	117	171	288	108	34	142	208	39	247	12	197	209
Violenza privata, minaccia, ecc.....	605	129	734	734	79	813	2.080	370	2.450	73	26	99
1.3 INGIURIE E DIFFAMAZIONI .....	<b>1.251</b>	<b>66</b>	<b>1.317</b>	<b>835</b>	<b>26</b>	<b>861</b>	<b>2.665</b>	<b>131</b>	<b>2.796</b>	<b>486</b>	<b>146</b>	<b>632</b>
<b>2. Contro la famiglia, la moralità e il buon costume</b> .....	<b>1.096</b>	<b>510</b>	<b>1.606</b>	<b>221</b>	<b>221</b>	<b>442</b>	<b>817</b>	<b>658</b>	<b>1.475</b>	<b>50</b>	<b>88</b>	<b>138</b>
2.1 CONTRO LA FAMIGLIA.....	<b>908</b>	<b>310</b>	<b>1.218</b>	<b>188</b>	<b>115</b>	<b>303</b>	<b>662</b>	<b>352</b>	<b>1.014</b>	<b>36</b>	<b>47</b>	<b>83</b>
2.2 CONTRO LA MORALITÀ, IL BUON COSTUME E LA SANITÀ DELLA STIRPE.....	188	200	388	33	106	139	155	306	461	14	41	55
Moralità pubblica e buon costume.....	185	175	360	25	91	116	127	284	411	9	29	38
Sanità della stirpe.....	3	25	28	8	15	23	28	22	50	5	12	17
<b>3. Contro il patrimonio</b> .....	<b>10.564</b>	<b>2.309</b>	<b>12.873</b>	<b>7.772</b>	<b>1.641</b>	<b>9.413</b>	<b>11.558</b>	<b>2.770</b>	<b>14.328</b>	<b>1.159</b>	<b>817</b>	<b>1.976</b>
3.1 FURTI.....	<b>7.198</b>	<b>1.779</b>	<b>8.977</b>	<b>4.782</b>	<b>1.474</b>	<b>6.256</b>	<b>6.782</b>	<b>2.175</b>	<b>8.957</b>	<b>934</b>	<b>782</b>	<b>1.716</b>
3.2 RAPINE E DANNI .....	<b>2.000</b>	<b>252</b>	<b>2.252</b>	<b>2.613</b>	<b>74</b>	<b>2.687</b>	<b>3.660</b>	<b>437</b>	<b>4.097</b>	<b>148</b>	<b>18</b>	<b>166</b>
Rapine, estorsioni, sequestri di persona consumati.....	—	54	54	—	38	38	—	56	56	—	1	1
Rapine, estorsioni, sequestri di persona tentati.....	—	35	35	—	16	16	—	28	28	—	2	2
Danni a cose, animali, terreni, ecc.....	2.000	163	2.163	2.613	20	2.633	3.660	353	4.013	148	15	163
3.3 TRUFFE E ALTRE FRODI .....	<b>1.366</b>	<b>278</b>	<b>1.644</b>	<b>377</b>	<b>93</b>	<b>470</b>	<b>1.116</b>	<b>158</b>	<b>1.274</b>	<b>77</b>	<b>17</b>	<b>94</b>
<b>4. Contro l'economia e la fede pubblica</b> .....	<b>629</b>	<b>216</b>	<b>845</b>	<b>339</b>	<b>162</b>	<b>501</b>	<b>475</b>	<b>470</b>	<b>945</b>	<b>141</b>	<b>90</b>	<b>231</b>
4.1 CONTRO L'ECONOMIA PUBBLICA, L'INDUSTRIA E IL COMMERCIO.....	461	11	472	226	9	235	207	14	221	42	18	60
Economia, industria e commercio.....	354	7	361	208	5	213	166	9	175	35	—	35
Bancarotta e delitti in materia commerciale.....	107	4	111	18	4	22	41	5	46	7	18	25
4.2 CONTRO L'INCOLUMITÀ PUBBLICA.....	<b>36</b>	<b>95</b>	<b>131</b>	<b>40</b>	<b>121</b>	<b>161</b>	<b>117</b>	<b>374</b>	<b>491</b>	<b>78</b>	<b>66</b>	<b>144</b>
4.3 CONTRO LA FEDE PUBBLICA.....	<b>132</b>	<b>110</b>	<b>242</b>	<b>73</b>	<b>32</b>	<b>105</b>	<b>151</b>	<b>82</b>	<b>233</b>	<b>21</b>	<b>6</b>	<b>27</b>
Falsità in monete.....	12	15	27	2	3	5	4	5	9	3	—	3
Falsità in atti e persone.....	120	95	215	71	29	100	147	77	224	18	6	24
<b>5. Contro lo Stato, l'ordine pubblico ed altre istituzioni sociali</b> .....	<b>872</b>	<b>368</b>	<b>1.240</b>	<b>420</b>	<b>286</b>	<b>706</b>	<b>1.696</b>	<b>667</b>	<b>2.363</b>	<b>271</b>	<b>156</b>	<b>427</b>
5.1 CONTRO LA PERSONALITÀ DELLO STATO.....	1	11	12	—	3	3	2	4	6	—	—	—
5.2 CONTRO LA PUBBLICA AMMINISTRAZIONE.....	<b>653</b>	<b>223</b>	<b>876</b>	<b>204</b>	<b>159</b>	<b>363</b>	<b>1.113</b>	<b>334</b>	<b>1.447</b>	<b>240</b>	<b>103</b>	<b>343</b>
Violenza, resistenza, oltraggio.....	178	146	324	89	106	195	186	180	366	14	71	85
Malversazione, peculato, ecc.....	11	36	47	10	21	31	46	63	109	11	9	20
Rivelazione di segreti di ufficio, ecc.....	464	41	505	105	32	137	881	91	972	215	23	238
5.3 CONTRO L'AMMINISTRAZIONE DELLA GIUSTIZIA.....	<b>186</b>	<b>120</b>	<b>306</b>	<b>199</b>	<b>112</b>	<b>311</b>	<b>526</b>	<b>249</b>	<b>775</b>	<b>29</b>	<b>53</b>	<b>82</b>
5.4 CONTRO IL SENTIMENTO RELIGIOSO, ecc.....	<b>16</b>	<b>9</b>	<b>25</b>	<b>6</b>	<b>3</b>	<b>9</b>	<b>33</b>	<b>6</b>	<b>39</b>	—	—	—
5.5 CONTRO L'ORDINE PUBBLICO.....	<b>16</b>	<b>5</b>	<b>21</b>	<b>11</b>	<b>9</b>	<b>20</b>	<b>22</b>	<b>14</b>	<b>36</b>	<b>2</b>	—	<b>2</b>
<b>Totale delitti preveduti dal C.P. e dalle leggi in materia commerciale</b> .....	<b>18.482</b>	<b>4.924</b>	<b>23.406</b>	<b>13.621</b>	<b>3.120</b>	<b>16.741</b>	<b>25.457</b>	<b>6.538</b>	<b>31.995</b>	<b>3.470</b>	<b>1.978</b>	<b>5.448</b>
<b>6. Preveduti da altri codici e leggi speciali</b> .....	<b>302</b>	<b>1.053</b>	<b>1.355</b>	<b>224</b>	<b>111</b>	<b>335</b>	<b>395</b>	<b>623</b>	<b>1.018</b>	<b>120</b>	<b>898</b>	<b>1.018</b>
Leggi finanziarie.....	27	1.032	1.059	17	18	35	28	538	566	9	894	903
Leggi elettorali.....	10	—	10	1	1	2	5	—	5	—	—	—
Leggi contro il fascismo.....	1	—	1	—	—	—	2	—	2	—	—	—
Altri codici e leggi speciali.....	264	21	285	206	92	298	360	85	445	111	4	115
<b>Totale delitti</b> .....	<b>18.784</b>	<b>5.977</b>	<b>24.761</b>	<b>13.845</b>	<b>3.231</b>	<b>17.076</b>	<b>25.852</b>	<b>7.161</b>	<b>33.013</b>	<b>3.590</b>	<b>2.876</b>	<b>6.466</b>
<b>Contravvenzioni</b> .....	<b>28.136</b>	<b>876</b>	<b>29.012</b>	<b>11.679</b>	<b>281</b>	<b>11.960</b>	<b>24.287</b>	<b>1.334</b>	<b>25.621</b>	<b>6.382</b>	<b>385</b>	<b>6.767</b>
<b>TOTALE REATI</b> .....	<b>46.920</b>	<b>6.853</b>	<b>53.773</b>	<b>25.524</b>	<b>3.512</b>	<b>29.036</b>	<b>50.139</b>	<b>8.495</b>	<b>58.634</b>	<b>9.972</b>	<b>3.261</b>	<b>13.233</b>

(\*) Cfr. « Avvertenze » nn. 13.1, 13.13, 13.24.

(a) Cfr. nota (a) a pag. 192.



TAV. 101 - CONTRAVVENZIONI DENUNCIATE, SECONDO LA SPECIE (\*)

Anno 1953

CONTRAVVENZIONI	ITALIA			TORINO			BRESCIA			MILANO		
	Pre-ture	Procure	Totale	Pre-ture	Procure	Totale	Pre-ture	Procure	Totale	Pre-ture	Procure	Totale
<b>Prevedute dal Codice Penale ...</b>	<b>64.692</b>	<b>4.270</b>	<b>68.962</b>	<b>3.617</b>	<b>186</b>	<b>3.803</b>	<b>2.611</b>	<b>66</b>	<b>2.677</b>	<b>3.279</b>	<b>142</b>	<b>3.421</b>
CONCERNENTI :												
— L'ORDINE PUBBLICO E LA TRAN- QUILLITÀ PUBBLICA .....	26.160	712	26.872	1.065	42	1.107	871	12	883	1.286	21	1.307
— L'INCOLUMITÀ PUBBLICA .....	4.963	102	5.065	166	19	185	132	4	136	202	4	206
— LA PREVENZIONE DI TALUNE SPECIE DI REATI .....	25.496	3.178	28.662	1.774	121	1.895	1.243	49	1.292	1.277	107	1.384
Ubriachezza .....	15.687	685	16.372	1.395	30	1.425	834	21	855	874	23	897
Porto abusivo di armi .....	4.003	1.393	5.396	125	27	152	107	16	123	82	52	134
Altre .....	5.796	1.098	6.894	254	64	318	302	12	314	321	32	353
— LA POLIZIA AMMINISTRATIVA SO- CIALE .....	7.023	267	7.290	500	4	504	311	1	312	347	9	356
— L'ATTIVITÀ SOCIALE DELLA PUB- BLICA AMMINISTRAZIONE .....	1.080	13	1.073	112	—	112	54	—	54	167	1	168
<b>Prevedute da altre leggi e rego- lamenti .....</b>	<b>635.563</b>	<b>8.514</b>	<b>644.077</b>	<b>31.893</b>	<b>360</b>	<b>32.253</b>	<b>19.407</b>	<b>233</b>	<b>19.640</b>	<b>47.439</b>	<b>190</b>	<b>47.629</b>
— LEGGI ELETTORALI .....	548	111	659	26	3	29	9	2	11	14	1	15
— T.U. DELLE LEGGI DI PUBBLICA SICUREZZA .....	66.930	2.328	69.258	2.458	93	2.551	1.830	39	1.869	6.770	56	6.826
— LEGGI FINANZIARIE .....	9.428	2.122	11.550	602	105	707	173	108	281	525	74	599
— LEGGI SANITARIE .....	28.601	169	28.770	1.973	11	1.984	704	12	716	3.653	5	3.658
— LEGGI PER LA TUTELA DELLA STRADA E DELLA CIRCOLAZIONE ..	251.460	1.124	252.584	13.814	61	13.875	9.503	51	9.554	13.813	31	13.844
— ALTRE LEGGI E REGOLAMENTI ..	278.596	2.660	281.256	13.020	87	13.107	7.188	21	7.209	17.664	23	17.687
<b>TOTALE ...</b>	<b>700.255</b>	<b>12.784</b>	<b>713.039</b>	<b>35.510</b>	<b>546</b>	<b>36.056</b>	<b>22.018</b>	<b>299</b>	<b>22.317</b>	<b>50.718</b>	<b>332</b>	<b>51.050</b>

CONTRAVVENZIONI	TRENTO			VENEZIA			TRIESTE			GENOVA			BOLOGNA		
	Pre-ture	Procure	Totale	Pre-ture	Procure	Totale	Pre-ture	Procure	Totale	Pre-ture	Procure	Totale	Pre-ture	Procure	Totale
<b>Prevedute dal Codice Penale ...</b>	<b>1.590</b>	<b>88</b>	<b>1.678</b>	<b>6.006</b>	<b>156</b>	<b>6.162</b>	<b>1.743</b>	<b>61</b>	<b>1.804</b>	<b>2.178</b>	<b>131</b>	<b>2.309</b>	<b>3.184</b>	<b>130</b>	<b>3.314</b>
CONCERNENTI :															
— L'ORDINE PUBBLICO E LA TRAN- QUILLITÀ PUBBLICA .....	447	11	458	1.866	35	1.901	694	5	699	811	36	847	1.321	42	1.363
— L'INCOLUMITÀ PUBBLICA .....	80	—	80	219	—	219	6	1	7	163	6	169	321	5	326
— LA PREVENZIONE DI TALUNE SPE- CIE DI REATI .....	959	75	1.034	3.350	106	3.456	973	54	1.027	965	78	1.043	985	77	1.062
Ubriachezza .....	729	17	746	2.356	44	2.400	945	35	980	770	23	793	533	14	547
Porto abusivo di armi .....	54	6	60	214	26	240	6	8	14	75	26	101	154	19	173
Altre .....	176	52	228	780	36	816	22	11	33	120	29	149	298	44	342
— LA POLIZIA AMMINISTRATIVA SO- CIALE .....	100	2	102	543	15	558	70	1	71	235	6	241	486	6	492
— L'ATTIVITÀ SOCIALE DELLA PUB- BLICA AMMINISTRAZIONE .....	4	—	4	28	—	28	—	—	—	4	5	9	71	—	71
<b>Prevedute da altre leggi e rego- lamenti .....</b>	<b>9.449</b>	<b>64</b>	<b>9.513</b>	<b>60.973</b>	<b>891</b>	<b>61.864</b>	<b>4.782</b>	<b>34</b>	<b>4.816</b>	<b>30.237</b>	<b>308</b>	<b>30.545</b>	<b>35.380</b>	<b>183</b>	<b>35.563</b>
— LEGGI ELETTORALI .....	9	1	10	19	2	21	1	—	1	8	2	10	20	3	23
— T.U. DELLE LEGGI DI PUBBLICA SICUREZZA .....	465	16	481	2.984	46	3.030	359	7	366	5.638	31	5.669	3.220	46	3.266
— LEGGI FINANZIARIE .....	32	13	45	615	35	650	532	1	533	200	205	405	183	52	235
— LEGGI SANITARIE .....	350	—	350	1.551	5	1.556	738	1	739	958	1	959	1.763	3	1.766
— LEGGI PER LA TUTELA DELLA STRADA E DELLA CIRCOLAZIONE ..	3.815	23	3.838	36.598	127	36.725	1.333	13	1.346	13.324	31	13.355	15.452	26	15.478
— ALTRE LEGGI E REGOLAMENTI ..	4.778	11	4.789	19.206	676	19.882	1.769	12	1.781	10.109	38	10.147	14.742	53	14.795
<b>TOTALE ...</b>	<b>11.039</b>	<b>152</b>	<b>11.191</b>	<b>66.979</b>	<b>1.047</b>	<b>68.026</b>	<b>6.525</b>	<b>95</b>	<b>6.620</b>	<b>32.415</b>	<b>439</b>	<b>32.854</b>	<b>38.564</b>	<b>313</b>	<b>38.877</b>

(\*) Cfr. « Avvertenze » n. 13.1.

Segue TAV. 101 - CONTRAVVENZIONI DENUNCIATE, SECONDO LA SPECIE (\*)  
Anno 1953

CONTRAVVENZIONI	FIRENZE			PERUGIA			ANCONA			ROMA		
	Pre-ture	Pro-cure	Totale	Pre-ture	Pro-cure	Totale	Pre-ture	Pro-cure	Totale	Pre-ture	Pro-cure	Totale
<b>Prevedute dal Codice Penale</b> . . . . .	<b>3.133</b>	<b>126</b>	<b>3.264</b>	<b>804</b>	<b>27</b>	<b>831</b>	<b>1.413</b>	<b>61</b>	<b>1.474</b>	<b>5.362</b>	<b>467</b>	<b>5.829</b>
CONCERNENTI :												
— L'ORDINE PUBBLICO E LA TRAN- QUILLITÀ PUBBLICA . . . . .	1.716	46	1.762	358	10	368	625	24	649	3.068	133	3.201
— L'INCOLUMITÀ PUBBLICA . . . . .	305	15	320	63	—	63	153	—	153	376	9	385
— LA PREVENZIONE DI TALUNE SPECIE DI REATI . . . . .	719	55	774	282	15	277	430	34	464	1.498	281	1.779
— Ubriachezza . . . . .	463	18	481	154	4	158	183	7	190	966	88	1.054
— Porto abusivo di armi . . . . .	82	14	96	49	5	54	85	16	101	301	77	378
— Altre . . . . .	174	23	197	59	6	65	162	11	173	231	116	347
— LA POLIZIA AMMINISTRATIVA SO- CIALE . . . . .	382	10	392	87	2	89	191	3	194	399	44	443
— L'ATTIVITÀ SOCIALE DELLA PUB- BLICA AMMINISTRAZIONE . . . . .	16	—	16	34	—	34	14	—	14	21	—	21
<b>Prevedute da altre leggi e regola- menti</b> . . . . .	<b>36.517</b>	<b>460</b>	<b>36.977</b>	<b>8.308</b>	<b>43</b>	<b>8.351</b>	<b>12.036</b>	<b>124</b>	<b>12.160</b>	<b>65.517</b>	<b>437</b>	<b>65.954</b>
— LEGGI ELETTORALI . . . . .	45	3	48	7	1	8	13	4	17	50	37	87
— T.U. DELLE LEGGI DI PUBBLICA SICUREZZA . . . . .	3.174	50	3.224	561	15	576	915	29	944	13.322	173	13.495
— LEGGI FINANZIARIE . . . . .	347	187	534	139	11	150	111	26	137	342	52	394
— LEGGI SANITARIE . . . . .	1.075	5	1.080	165	—	165	383	2	385	1.061	12	1.073
— LEGGI PER LA TUTELA DELLA STRA- DA E DELLA CIRCOLAZIONE . . . . .	17.183	164	17.347	4.179	1	4.180	5.650	40	5.690	22.927	107	23.034
— ALTRE LEGGI E REGOLAMENTI . . . . .	14.693	51	14.744	3.257	15	3.272	4.964	23	4.987	27.815	56	27.871
<b>TOTALE</b> . . . . .	<b>39.655</b>	<b>586</b>	<b>40.241</b>	<b>9.112</b>	<b>70</b>	<b>9.182</b>	<b>13.449</b>	<b>185</b>	<b>13.634</b>	<b>70.879</b>	<b>904</b>	<b>71.783</b>

CONTRAVVENZIONI	L'AQUILA			NAPOLI			BARI			LECCE		
	Pre-ture	Pro-cure	Totale	Pre-ture	Pro-cure	Totale	Pre-ture	Pro-cure	Totale	Pre-ture	Pro-cure	Totale
<b>Prevedute dal Codice Penale</b> . . . . .	<b>2.319</b>	<b>115</b>	<b>2.434</b>	<b>9.374</b>	<b>816</b>	<b>10.190</b>	<b>2.237</b>	<b>120</b>	<b>2.357</b>	<b>1.725</b>	<b>195</b>	<b>1.920</b>
CONCERNENTI :												
— L'ORDINE PUBBLICO E LA TRAN- QUILLITÀ PUBBLICA . . . . .	875	30	905	4.520	85	4.605	962	10	972	430	17	447
— L'INCOLUMITÀ PUBBLICA . . . . .	242	3	245	1.034	15	1.099	300	4	304	163	3	166
— LA PREVENZIONE DI TALUNE SPECIE DI REATI . . . . .	919	71	987	2.540	671	3.211	747	102	849	983	105	1.068
— Ubriachezza . . . . .	639	20	659	1.050	73	1.123	323	8	331	322	13	335
— Porto abusivo di armi . . . . .	136	24	160	676	302	978	180	76	256	330	71	401
— Altre . . . . .	141	27	168	814	296	1.110	244	18	262	311	21	332
— LA POLIZIA AMMINISTRATIVA SO- CIALE . . . . .	262	11	273	1.045	45	1.090	211	4	215	163	70	233
— L'ATTIVITÀ SOCIALE DELLA PUB- BLICA AMMINISTRAZIONE . . . . .	24	—	24	185	—	185	17	—	17	6	—	6
<b>Prevedute da altre leggi e regola- menti</b> . . . . .	<b>13.541</b>	<b>332</b>	<b>13.873</b>	<b>105.468</b>	<b>1.042</b>	<b>106.510</b>	<b>23.355</b>	<b>374</b>	<b>23.729</b>	<b>19.152</b>	<b>762</b>	<b>19.914</b>
— LEGGI ELETTORALI . . . . .	65	10	75	85	5	70	14	10	24	29	3	32
— T.U. DELLE LEGGI DI PUBBLICA SICUREZZA . . . . .	1.355	43	1.398	11.338	583	11.921	1.764	115	1.879	1.833	176	2.009
— LEGGI FINANZIARIE . . . . .	164	181	295	3.120	93	3.213	169	91	260	178	143	321
— LEGGI SANITARIE . . . . .	889	9	898	5.943	20	5.969	601	7	608	688	4	692
— LEGGI PER LA TUTELA DELLA STRA- DA E DELLA CIRCOLAZIONE . . . . .	5.105	62	5.167	21.351	64	21.415	10.872	21	10.893	10.852	84	10.936
— ALTRE LEGGI E REGOLAMENTI . . . . .	5.983	77	6.040	63.651	271	63.922	9.875	130	10.005	5.572	352	5.924
<b>TOTALE</b> . . . . .	<b>15.860</b>	<b>447</b>	<b>16.307</b>	<b>114.842</b>	<b>1.858</b>	<b>116.700</b>	<b>25.592</b>	<b>494</b>	<b>26.086</b>	<b>20.877</b>	<b>957</b>	<b>21.834</b>

(\*) Cfr. « Avvertenze » n. 13.1.

## Segue TAV. 101 — CONTRAVVENZIONI DENUNCIATE, SECONDO LA SPECIE (\*)

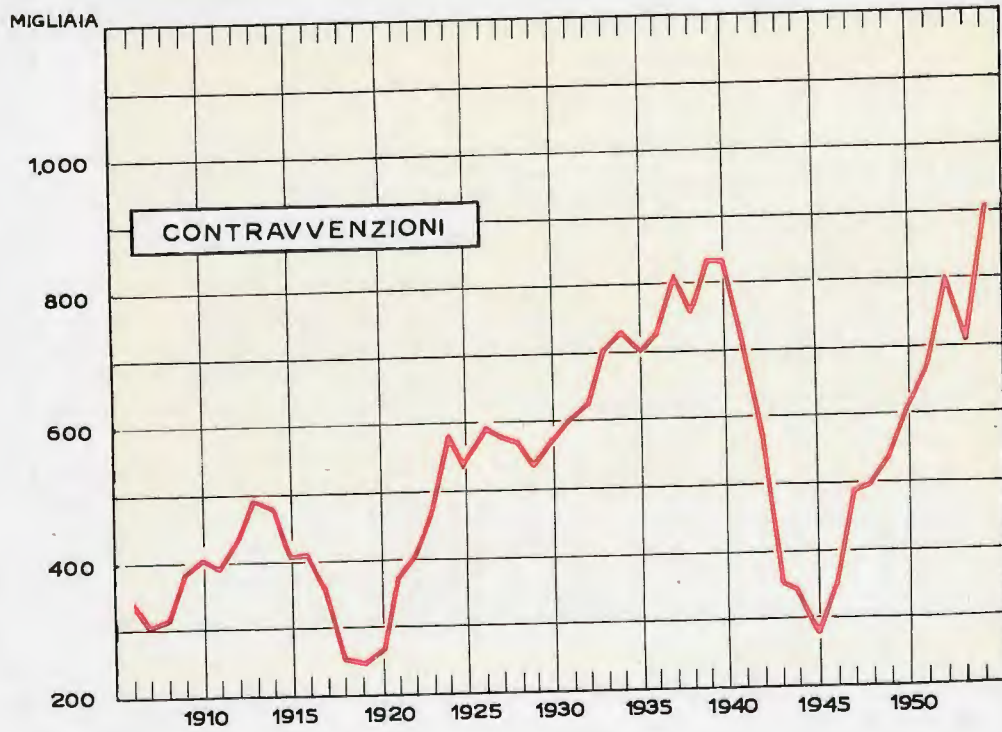
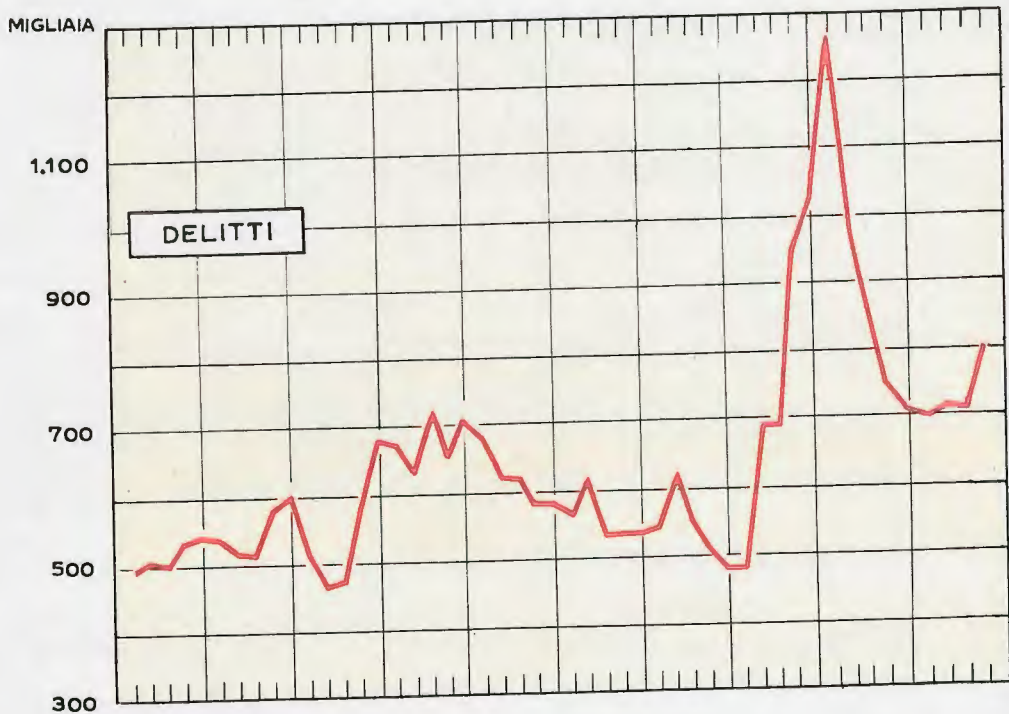
Anno 1953

CONTRAVVENZIONI	POTENZA			CATANZARO			REGGIO CALABRIA			CALTANISSETTA		
	Pre-ture	Pro-cure	Totale	Pre-ture	Pro-cure	Totale	Pre-ture	Pro-cure	Totale	Pre-ture	Pro-cure	Totale
<b>Prevedute dal Codice Penale</b> .....	<b>1.905</b>	<b>60</b>	<b>1.965</b>	<b>3.928</b>	<b>617</b>	<b>4.545</b>	<b>412</b>	<b>45</b>	<b>457</b>	<b>524</b>	<b>95</b>	<b>619</b>
CONCERNENTI :												
— L'ORDINE PUBBLICO E LA TRAN- QUILLITÀ PUBBLICA .....	774	16	790	991	48	1.039	174	1	175	179	12	191
— L'INCOLUMITÀ PUBBLICA .....	115	1	116	236	3	239	34	—	34	85	2	87
— LA PREVENZIONE DI TALUNE SPECIE DI REATI .....	805	41	846	2.224	547	2.771	158	44	202	196	78	274
— Ubriachezza .....	419	13	432	1.262	138	1.400	49	9	58	77	5	82
— Porto abusivo di armi .....	238	18	256	460	277	737	56	32	88	57	42	99
— Altre .....	148	10	158	502	132	634	53	3	56	62	31	93
— LA POLIZIA AMMINISTRATIVA SO- CIALE .....	193	1	194	380	15	395	46	—	46	23	3	26
— L'ATTIVITÀ SOCIALE DELLA PUB- BLICA AMMINISTRAZIONE .....	18	1	19	97	4	101	—	—	—	41	—	41
<b>Prevedute da altre leggi e rego- lamenti</b> .....	<b>7.851</b>	<b>209</b>	<b>8.060</b>	<b>18.350</b>	<b>653</b>	<b>19.003</b>	<b>2.914</b>	<b>290</b>	<b>3.204</b>	<b>6.843</b>	<b>208</b>	<b>7.051</b>
— LEGGI ELETTORALI .....	7	1	8	62	9	71	1	—	1	1	1	2
— T.U. DELLE LEGGI DI PUBBLICA SICUREZZA .....	630	49	679	2.284	306	2.590	643	82	725	500	51	551
— LEGGI FINANZIARIE .....	104	83	187	190	18	208	9	49	58	112	96	208
— LEGGI SANITARIE .....	1.185	—	1.185	1.051	1	1.052	143	56	199	344	1	345
— LEGGI PER LA TUTELA DELLA STRA- DA E DELLA CIRCOLAZIONE .....	1.280	12	1.292	5.825	80	5.905	762	28	790	2.557	20	2.577
— ALTRE LEGGI E REGOLAMENTI .....	4.645	64	4.709	9.478	239	9.717	1.356	75	1.431	3.329	39	3.368
<b>TOTALE</b> ...	<b>9.756</b>	<b>269</b>	<b>10.025</b>	<b>22.278</b>	<b>1.270</b>	<b>23.548</b>	<b>3.325</b>	<b>335</b>	<b>3.661</b>	<b>7.367</b>	<b>303</b>	<b>7.670</b>

CONTRAVVENZIONI	CATANIA			MESSINA			PALERMO			CAGLIARI		
	Pre-ture	Pro-cure	Totale	Pre-ture	Pro-cure	Totale	Pre-ture	Pro-cure	Totale	Pre-ture	Pro-cure	Totale
<b>Prevedute dal Codice Penale</b> .....	<b>1.565</b>	<b>112</b>	<b>1.677</b>	<b>774</b>	<b>50</b>	<b>824</b>	<b>1.985</b>	<b>202</b>	<b>2.187</b>	<b>3.019</b>	<b>202</b>	<b>3.221</b>
CONCERNENTI :												
— L'ORDINE PUBBLICO E LA TRAN- QUILLITÀ PUBBLICA .....	634	16	650	507	12	519	947	29	976	1.039	19	1.058
— L'INCOLUMITÀ PUBBLICA .....	92	3	95	18	1	19	199	1	200	209	3	212
— LA PREVENZIONE DI TALUNE SPECIE DI REATI .....	340	92	432	186	31	217	589	165	754	1.387	177	1.564
— Ubriachezza .....	84	12	96	57	5	62	204	13	217	999	52	1.051
— Porto abusivo di armi .....	91	50	141	38	7	45	214	96	310	193	106	299
— Altre .....	165	30	195	91	19	110	171	56	227	195	19	214
— LA POLIZIA AMMINISTRATIVA SO- CIALE .....	485	1	486	61	6	67	180	6	186	323	2	325
— L'ATTIVITÀ SOCIALE DELLA PUB- BLICA AMMINISTRAZIONE .....	14	—	14	2	—	2	70	1	71	61	1	62
<b>Prevedute da altre leggi e rego- lamenti</b> .....	<b>22.255</b>	<b>413</b>	<b>22.668</b>	<b>7.102</b>	<b>105</b>	<b>7.207</b>	<b>27.932</b>	<b>570</b>	<b>28.402</b>	<b>18.962</b>	<b>229</b>	<b>19.191</b>
— LEGGI ELETTORALI .....	5	9	14	2	—	2	52	1	53	24	3	27
— T.U. DELLE LEGGI DI PUBBLICA SICUREZZA .....	1.288	88	1.374	835	37	872	1.763	170	1.933	1.003	27	1.030
— LEGGI FINANZIARIE .....	600	224	824	22	21	43	760	271	1.031	149	33	182
— LEGGI SANITARIE .....	1.517	8	1.525	726	—	726	423	—	423	657	—	657
— LEGGI PER LA TUTELA DELLA STRA- DA E DELLA CIRCOLAZIONE .....	7.519	54	7.573	2.085	10	2.095	13.845	11	13.856	7.356	3	7.359
— ALTRE LEGGI E REGOLAMENTI .....	11.328	30	11.358	3.432	37	3.469	10.989	117	11.106	9.773	163	9.936
<b>TOTALE</b> ...	<b>23.820</b>	<b>525</b>	<b>24.345</b>	<b>7.876</b>	<b>155</b>	<b>8.031</b>	<b>29.817</b>	<b>772</b>	<b>30.589</b>	<b>21.981</b>	<b>431</b>	<b>22.412</b>

(\*) Cfr. « Avvertenze » n. 13.1.

# REATI DENUNCIATI PREVEDUTI DAL CODICE PENALE E DALLE ALTRE LEGGI



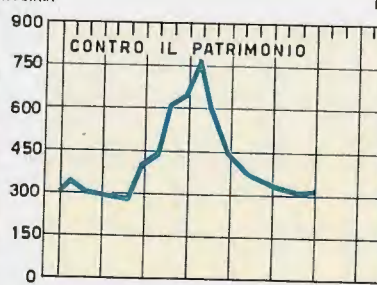


# DELITTI DENUNCIATI PREVEDUTI DAL CODICE PENALE

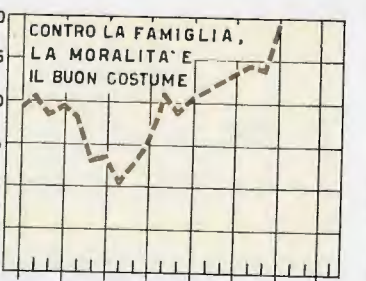
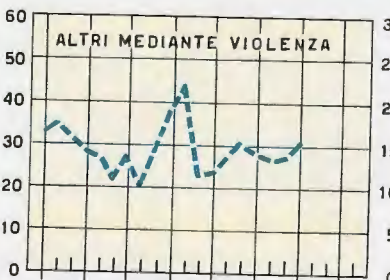
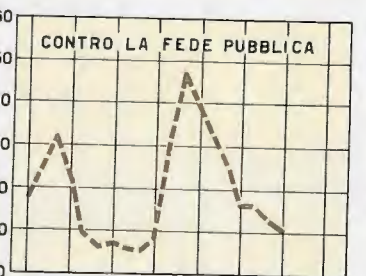
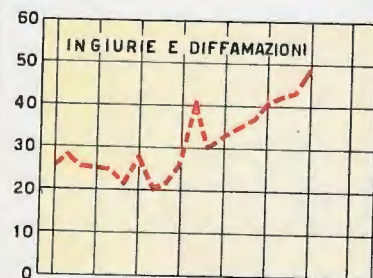
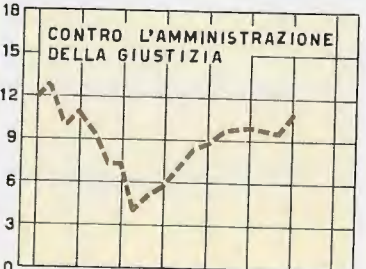
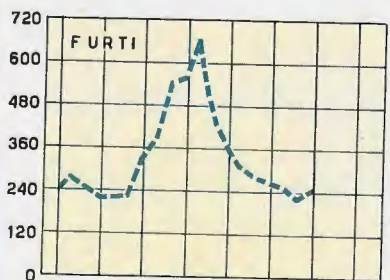
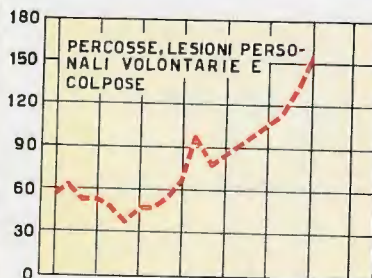
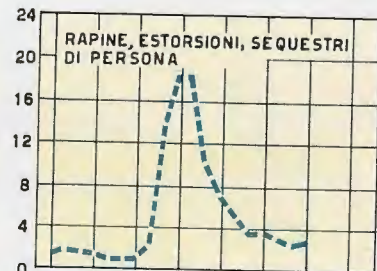
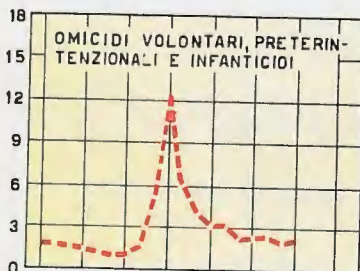
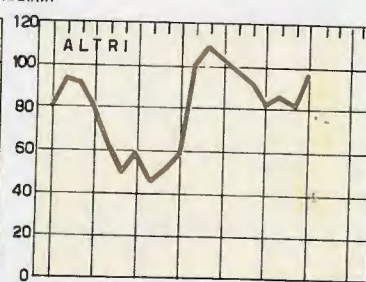
MIGLIAIA



MIGLIAIA



MIGLIAIA



1936 1939 1942 1945 1948 1951 1954

1936 1939 1942 1945 1948 1951 1954

1936 1939 1942 1945 1948 1951 1954

Segue TAV. 101 — CONTRAVVENZIONI DENUNCIATE, SECONDO LA SPECIE (\*)  
Anno 1954

CONTRAVVENZIONI	ITALIA			TORINO			BRESCIA			MILANO		
	Pre-ture	Pro-cure	Totale	Pre-ture	Pro-cure	Totale	Pre-ture	Pro-cure	Totale	Pre-ture	Pro-cure	Totale
<b>Prevedute dal Codice Penale.</b>	<b>76.457</b>	<b>4.609</b>	<b>81.066</b>	<b>3.263</b>	<b>198</b>	<b>3.461</b>	<b>3.191</b>	<b>77</b>	<b>3.268</b>	<b>5.069</b>	<b>227</b>	<b>5.296</b>
CONCERNENTI:												
— L'ORDINE PUBBLICO E LA TRANQUILLITÀ PUBBLICA....	31.161	670	31.831	1.866	29	1.895	937	15	952	2.594	31	2.625
— L'INCOLUMITÀ PUBBLICA ...	6.824	107	6.931	173	7	180	169	3	172	191	9	200
— LA PREVENZIONE DI TALUNE SPECIE DI REATI.....	29.746	3.571	33.317	1.638	148	1.786	1.666	58	1.724	1.761	168	1.869
Ubriachezza.....	16.707	789	17.496	1.127	40	1.167	1.093	14	1.107	1.079	34	1.113
Porto abusivo di armi....	5.343	1.594	6.937	195	42	237	218	21	239	121	56	177
Altre .....	7.696	1.188	8.884	316	66	382	355	23	378	501	78	579
— LA POLIZIA AMMINISTRATIVA SOCIALE.....	7.250	247	7.497	221	13	234	405	1	406	373	18	391
— L'ATTIVITÀ SOCIALE DELLA PUBBLICA AMMINISTRAZIONE	1.476	14	1.490	25	1	26	14	—	14	210	1	211
<b>Prevedute da altre leggi e regolamenti .....</b>	<b>823.488</b>	<b>9.397</b>	<b>832.885</b>	<b>36.921</b>	<b>286</b>	<b>37.207</b>	<b>26.461</b>	<b>111</b>	<b>26.572</b>	<b>58.540</b>	<b>181</b>	<b>58.721</b>
— LEGGI ELETTORALI .....	1.307	18	1.325	1	1	2	13	1	14	6	1	7
— T.U. DELLE LEGGI DI PUBBLICA SICUREZZA .....	77.548	2.132	79.680	3.253	56	3.309	2.818	15	2.833	9.131	55	9.186
— LEGGI FINANZIARIE .....	9.680	3.791	13.471	666	77	743	527	34	561	1.129	39	1.168
— LEGGI SANITARIE .....	36.131	168	36.299	2.213	5	2.218	682	6	688	5.394	16	5.314
— LEGGI PER LA TUTELA DELLA STRADA E DELLA CIRCOLAZIONE.....	295.458	1.310	296.768	13.377	68	13.445	10.116	39	10.155	20.880	34	20.914
— ALTRE LEGGI E REGOLAMENTI	403.364	1.978	405.342	17.411	79	17.490	12.565	16	12.581	22.690	42	22.132
<b>TOTALE...</b>	<b>899.945</b>	<b>14.006</b>	<b>913.951</b>	<b>40.184</b>	<b>484</b>	<b>40.668</b>	<b>29.652</b>	<b>188</b>	<b>29.840</b>	<b>63.699</b>	<b>408</b>	<b>64.017</b>

CONTRAVVENZIONI	TRENTO			VENEZIA			TRIESTE			GENOVA			BOLOGNA		
	Pre-ture	Pro-cure	Totale	Pre-ture	Pro-cure	Totale	Pre-ture	Pro-cure	Totale	Pre-ture	Pro-cure	Totale	Pre-ture	Pro-cure	Totale
<b>Prevedute dal Codice Penale.</b>	<b>2.256</b>	<b>107</b>	<b>2.363</b>	<b>7.850</b>	<b>198</b>	<b>8.049</b>	<b>1.363</b>	<b>68</b>	<b>1.431</b>	<b>2.182</b>	<b>125</b>	<b>2.307</b>	<b>2.944</b>	<b>124</b>	<b>3.068</b>
CONCERNENTI:															
— L'ORDINE PUBBLICO E LA TRANQUILLITÀ PUBBLICA....	616	16	632	2.675	34	2.709	557	13	570	798	25	823	1328	27	1.355
— L'INCOLUMITÀ PUBBLICA ..	92	2	94	372	1	373	53	2	55	104	9	113	313	4	317
— LA PREVENZIONE DI TALUNE SPECIE DI REATI.....	1.387	82	1.469	4.071	154	4.225	652	46	698	1.080	79	1.159	979	79	1.058
Ubriachezza.....	1.057	26	1.083	2.842	84	2.926	591	33	624	751	23	774	597	19	616
Porto abusivo di armi....	111	11	122	324	37	361	10	8	18	136	20	156	165	29	194
Altre .....	219	45	264	905	33	938	51	5	56	193	36	229	217	31	248
— LA POLIZIA AMMINISTRATIVA SOCIALE.....	137	5	142	652	10	662	67	6	73	198	12	210	269	14	283
— L'ATTIVITÀ SOCIALE DELLA PUBBLICA AMMINISTRAZIONE	24	2	26	80	—	80	34	1	35	2	—	2	55	—	55
<b>Prevedute da altre leggi e regolamenti .....</b>	<b>11.599</b>	<b>100</b>	<b>11.699</b>	<b>60.723</b>	<b>1.338</b>	<b>62.061</b>	<b>5.115</b>	<b>39</b>	<b>5.154</b>	<b>34.373</b>	<b>204</b>	<b>34.577</b>	<b>41.590</b>	<b>533</b>	<b>42.123</b>
— LEGGI ELETTORALI .....	21	2	23	36	—	36	—	—	3	—	3	6	—	6	
— T.U. DELLE LEGGI DI PUBBLICA SICUREZZA .....	652	19	671	3.687	31	3.718	320	15	335	3.656	15	3.671	3.248	38	3.286
— LEGGI FINANZIARIE .....	66	15	81	245	890	1.135	30	13	43	390	142	532	336	429	765
— LEGGI SANITARIE .....	618	—	618	2.192	27	2.219	245	—	245	1.049	2	1.051	2.045	1	2.046
— LEGGI PER LA TUTELA DELLA STRADA E DELLA CIRCOLAZIONE.....	4.507	54	4.561	32.122	111	32.233	1.446	8	1.454	16.660	32	16.692	17.171	36	17.207
— ALTRE LEGGI E REGOLAMENTI	5.735	10	5.745	22.441	279	22.720	3.074	3	3.077	12.615	18	12.633	18.784	29	18.813
<b>TOTALE...</b>	<b>13.955</b>	<b>207</b>	<b>14.062</b>	<b>68.573</b>	<b>1.537</b>	<b>70.110</b>	<b>6.478</b>	<b>107</b>	<b>6.585</b>	<b>36.555</b>	<b>329</b>	<b>36.884</b>	<b>44.534</b>	<b>657</b>	<b>45.191</b>

(\*) Cfr. « Avvertenze » n. 13.1.



## Segue TAV. 101 — CONTRAVVENZIONI DENUNCIATE, SECONDO LA SPECIE (\*)

Anno 1954

CONTRAVVENZIONI	FIRENZE			PERUGIA			ANCONA			ROMA		
	Pre-ture	Pro-cure	Totale	Pre-ture	Pro-cure	Totale	Pre-ture	Pro-cure	Totale	Pre-ture	Pro-cure	Totale
<b>Prevedute dal Codice Penale.</b>	<b>4.937</b>	<b>178</b>	<b>5.115</b>	<b>621</b>	<b>30</b>	<b>651</b>	<b>1.856</b>	<b>56</b>	<b>1.912</b>	<b>6.587</b>	<b>379</b>	<b>6.966</b>
CONCERNENTI :												
L'ORDINE PUBBLICO E LA TRANQUILLITÀ PUBBLICA ..	2.456	58	2.514	243	8	251	872	17	889	4.368	91	4.459
— L'INCOLUMITÀ PUBBLICA ..	515	4	519	56	2	58	195	3	198	336	19	355
— LA PREVENZIONE DI TALUNE SPECIE DI REATI .....	1.259	101	1.360	247	18	265	574	29	603	1.365	241	1.606
Ubbriachezza .....	687	31	718	143	3	146	204	4	208	965	68	1.033
Porto abusivo di armi .....	214	25	239	52	6	58	153	11	164	206	77	283
Altre .....	358	45	403	52	9	61	217	14	231	194	96	290
— LA POLIZIA AMMINISTRATIVA SOCIALE .....	668	15	683	71	2	73	191	7	198	490	20	510
— L'ATTIVITÀ SOCIALE DELLA PUBBLICA AMMINISTRAZIONE	39	—	39	4	—	4	24	—	24	28	8	36
<b>Prevedute da altre leggi e regolamenti .....</b>	<b>57.416</b>	<b>240</b>	<b>57.656</b>	<b>9.522</b>	<b>73</b>	<b>9.595</b>	<b>17.504</b>	<b>127</b>	<b>17.631</b>	<b>107.915</b>	<b>942</b>	<b>108.857</b>
— LEGGI ELETTORALI .....	10	1	11	2	—	2	3	1	4	35	2	37
— T.U. DELLE LEGGI DI PUBBLICA SICUREZZA .....	4.064	55	4.119	633	8	641	1.170	36	1.206	13.077	180	13.257
— LEGGI FINANZIARIE .....	640	71	711	160	21	181	112	19	131	414	431	845
— LEGGI SANITARIE .....	1.521	5	1.526	185	2	187	538	6	539	961	18	979
— LEGGI PER LA TUTELA DELLA STRADA E DELLA CIRCOLAZIONE .....	25.383	35	25.418	4.461	8	4.469	7.466	40	7.506	29.088	155	29.243
— ALTRE LEGGI E REGOLAMENTI	25.798	73	25.871	4.081	34	4.115	8.220	25	8.245	64.340	156	64.496
<b>TOTALE .....</b>	<b>62.353</b>	<b>418</b>	<b>62.771</b>	<b>10.143</b>	<b>103</b>	<b>10.246</b>	<b>19.360</b>	<b>183</b>	<b>19.543</b>	<b>114.562</b>	<b>1.321</b>	<b>115.823</b>

CONTRAVVENZIONI	L'AQUILA			NAPOLI			BARI			LECCE		
	Pre-ture	Pro-cure	Totale	Pre-ture	Pro-cure	Totale	Pre-ture	Pro-cure	Totale	Pre-ture	Pro-cure	Totale
<b>Prevedute dal Codice Penale.</b>	<b>2.235</b>	<b>94</b>	<b>2.329</b>	<b>9.213</b>	<b>754</b>	<b>9.967</b>	<b>3.317</b>	<b>116</b>	<b>3.433</b>	<b>3.088</b>	<b>125</b>	<b>3.213</b>
CONCERNENTI :												
L'ORDINE PUBBLICO E LA TRANQUILLITÀ PUBBLICA ..	728	15	743	3.845	69	3.914	1.512	27	1.539	863	20	883
— L'INCOLUMITÀ PUBBLICA ..	283	4	287	1.232	12	1.244	558	1	559	284	7	291
— LA PREVENZIONE DI TALUNE SPECIE DI REATI .....	998	69	1.067	2.677	621	3.298	982	87	1.069	1.806	94	1.900
Ubbriachezza .....	657	29	686	889	73	962	320	14	334	286	13	299
Porto abusivo di armi .....	146	29	175	934	324	1.258	229	59	288	361	63	424
Altre .....	195	11	206	854	224	1.078	433	14	447	1.159	18	1.177
— LA POLIZIA AMMINISTRATIVA SOCIALE .....	192	6	198	1.251	52	1.303	224	1	225	121	4	125
— L'ATTIVITÀ SOCIALE DELLA PUBBLICA AMMINISTRAZIONE	34	—	34	208	—	208	41	—	41	14	—	14
<b>Prevedute da altre leggi e regolamenti .....</b>	<b>17.995</b>	<b>318</b>	<b>18.313</b>	<b>124.004</b>	<b>1.238</b>	<b>125.242</b>	<b>27.290</b>	<b>309</b>	<b>27.599</b>	<b>25.048</b>	<b>751</b>	<b>25.799</b>
— LEGGI ELETTORALI .....	20	—	20	172	4	176	25	2	27	57	—	57
— T.U. DELLE LEGGI DI PUBBLICA SICUREZZA .....	1.835	38	1.873	11.331	430	11.761	2.613	120	2.733	1.207	49	1.256
— LEGGI FINANZIARIE .....	101	186	287	1.979	393	2.372	228	99	327	233	261	494
— LEGGI SANITARIE .....	814	4	818	8.269	18	8.287	709	1	710	473	7	480
— LEGGI PER LA TUTELA DELLA STRADA E DELLA CIRCOLAZIONE .....	6.714	38	6.752	23.906	85	23.991	11.377	27	11.404	16.286	255	16.541
— ALTRE LEGGI E REGOLAMENTI	8.511	52	8.563	78.347	308	78.655	12.338	60	12.398	6.792	179	6.971
<b>TOTALE .....</b>	<b>20.230</b>	<b>412</b>	<b>20.642</b>	<b>133.217</b>	<b>1.992</b>	<b>135.209</b>	<b>30.607</b>	<b>425</b>	<b>31.032</b>	<b>28.136</b>	<b>876</b>	<b>29.012</b>

(\*) Cfr. « Avvertenze » n. 13.1.

Segue TAV. 101 — CONTRAVVENZIONI DENUNCIATE, SECONDO LA SPECIE (\*)

Anno 1954

CONTRAVVENZIONI	POTENZA			CATANZARO			REGGIO DI CALABRIA			CALTANISSETTA		
	Pre-ture	Pro-cure	Totale	Pre-ture	Pro-cure	Totale	Pre-ture	Pro-cure	Totale	Pre-ture	Pro-cure	Totale
<b>Prevedute dal Codice Penale</b>	<b>1.927</b>	<b>44</b>	<b>1.971</b>	<b>3.989</b>	<b>656</b>	<b>4.645</b>	<b>730</b>	<b>97</b>	<b>827</b>	<b>784</b>	<b>135</b>	<b>919</b>
CONCERNENTI :												
— L'ORDINE PUBBLICO E LA TRANQUILLITÀ PUBBLICA	707	6	713	1.145	52	1.197	356	—	356	181	18	197
— L'INCOLUMITÀ PUBBLICA	148	3	151	219	4	223	41	—	41	117	—	117
— LA PREVENZIONE DI TALUNE SPECIE DI REATI	951	32	983	2.288	582	2.870	261	97	358	285	115	400
Ubriachezza	523	5	528	1.114	163	1.277	143	16	159	105	3	108
Porto abusivo di armi	212	15	227	572	288	860	78	61	139	110	64	174
Altre	216	12	228	602	131	733	40	20	60	70	48	118
— LA POLIZIA AMMINISTRATIVA SOCIALE	68	3	71	255	17	272	57	—	57	80	4	84
— L'ATTIVITÀ SOCIALE DELLA PUBBLICA AMMINISTRAZIONE	53	—	53	82	1	83	15	—	15	121	—	121
<b>Prevedute da altre leggi e regolamenti</b>	<b>9.752</b>	<b>237</b>	<b>9.989</b>	<b>20.298</b>	<b>678</b>	<b>20.976</b>	<b>5.652</b>	<b>288</b>	<b>5.940</b>	<b>8.831</b>	<b>162</b>	<b>8.993</b>
— LEGGI ELETTORALI	28	—	28	9	—	9	11	—	11	4	—	4
— T.U. DELLE LEGGI DI PUBBLICA SICUREZZA	851	24	875	2.441	287	2.728	1.150	61	1.217	537	65	602
— LEGGI FINANZIARIE	29	161	190	110	32	142	11	101	112	61	21	82
— LEGGI SANITARIE	731	—	731	1.399	5	1.404	556	23	579	614	1	615
— LEGGI PER LA TUTELA DELLA STRADA E DELLA CIRCOLAZIONE	1.215	3	1.218	5.602	118	5.720	1.599	44	1.643	2.978	31	3.009
— ALTRE LEGGI E REGOLAMENTI	6.898	49	6.947	10.737	236	10.973	2.319	59	2.378	4.637	44	4.681
<b>TOTALE</b>	<b>11.679</b>	<b>281</b>	<b>11.960</b>	<b>24.287</b>	<b>1.334</b>	<b>25.621</b>	<b>6.382</b>	<b>385</b>	<b>6.767</b>	<b>9.615</b>	<b>297</b>	<b>9.912</b>

CONTRAVVENZIONI	CATANIA			MESSINA			PALERMO			CAGLIARI		
	Pre-ture	Pro-cure	Totale	Pre-ture	Pro-cure	Totale	Pre-ture	Pro-cure	Totale	Pre-ture	Pro-cure	Totale
<b>Prevedute dal Codice Penale</b>	<b>1.789</b>	<b>129</b>	<b>1.918</b>	<b>867</b>	<b>72</b>	<b>939</b>	<b>3.439</b>	<b>333</b>	<b>3.772</b>	<b>2.960</b>	<b>286</b>	<b>3.246</b>
CONCERNENTI :												
— L'ORDINE PUBBLICO E LA TRANQUILLITÀ PUBBLICA	642	33	675	444	11	455	1.201	28	1.229	887	29	916
— L'INCOLUMITÀ PUBBLICA	111	3	114	125	1	126	958	4	962	179	3	182
— LA PREVENZIONE DI TALUNE SPECIE DI REATI	354	89	443	190	57	247	761	287	1.048	1.544	238	1.782
Ubriachezza	122	8	130	85	12	97	281	24	305	1.046	50	1.096
Porto abusivo di armi	115	43	158	76	18	94	322	158	480	283	129	412
Altre	147	38	185	29	27	56	158	105	263	215	59	274
— LA POLIZIA AMMINISTRATIVA SOCIALE	582	4	586	39	3	42	398	14	412	241	16	257
— L'ATTIVITÀ SOCIALE DELLA PUBBLICA AMMINISTRAZIONE	70	—	70	69	—	69	121	—	121	109	—	109
<b>Prevedute da altre leggi e regolamenti</b>	<b>23.682</b>	<b>310</b>	<b>23.992</b>	<b>7.163</b>	<b>84</b>	<b>7.247</b>	<b>57.904</b>	<b>669</b>	<b>58.573</b>	<b>23.190</b>	<b>179</b>	<b>23.369</b>
— LEGGI ELETTORALI	7	—	7	9	—	9	824	2	826	5	1	6
— T.U. DELLE LEGGI DI PUBBLICA SICUREZZA	1.674	102	1.776	1.058	30	1.088	5.739	376	6.115	1.397	27	1.424
— LEGGI FINANZIARIE	892	99	991	26	9	35	1.034	215	1.299	211	33	244
— LEGGI SANITARIE	2.693	19	2.652	718	5	723	694	2	696	1.003	1	1.004
— LEGGI PER LA TUTELA DELLA STRADA E DELLA CIRCOLAZIONE	8.421	46	8.467	2.368	22	2.390	23.946	17	23.963	8.369	4	8.373
— ALTRE LEGGI E REGOLAMENTI	15.055	44	15.099	2.934	18	2.952	25.707	57	25.764	12.145	113	12.258
<b>TOTALE</b>	<b>30.471</b>	<b>439</b>	<b>30.910</b>	<b>8.030</b>	<b>156</b>	<b>8.186</b>	<b>61.343</b>	<b>1.002</b>	<b>62.345</b>	<b>26.150</b>	<b>465</b>	<b>26.615</b>

(\*) Cfr. « Avvertenze » n. 13.1.

TAV. 102 — REATI ACCERTATI E REATI GIUDICATI (\*)

Anno 1953

DISTRETTI DI CORTE DI APPELLO	ACCERTATI		GIUDICATI			ACCERTATI		GIUDICATI			ACCERTATI		GIUDICATI		
	Uffici di Istru- zione	Sezioni Istrut- torie	Preture (a)	Tribu- nali (b)	Corti di Assise	Uffici di Istru- zione	Sezioni Istrut- torie	Preture (a)	Tribu- nali (b)	Corti di Assise	Uffici di Istru- zione	Sezioni Istrut- torie	Preture (a)	Tribu- nali (b)	Corti di Assise
<b>TOTALE DELITTI PREVEDUTI DAL C. P. e dalle leggi in materia commer- ciale</b>															
<b>1. CONTRO LA PERSONA</b>															
<b>1.1 Contro la vita</b>															
Torino .....	15.464	5	4.907	2.665	164	734	3	2.334	725	78	241	3	—	217	51
Brescia .....	4.688	18	3.389	1.666	63	200	—	1.653	446	35	67	—	—	102	19
Milano .....	31.947	52	11.797	3.607	136	1.775	17	3.378	1.002	58	326	13	—	263	34
Trento .....	1.681	1	2.092	1.072	38	160	1	775	372	15	48	1	—	101	8
Venezia .....	13.476	14	9.591	2.903	145	821	8	4.487	1.049	59	251	7	—	271	39
Trieste .....	2.062	—	382	717	17	109	—	151	196	8	38	—	—	4	5
Genova .....	8.746	8	3.450	2.304	157	652	4	1.334	643	65	200	4	—	119	37
Bologna .....	10.578	8	5.311	3.712	132	451	3	2.184	1.369	68	200	2	—	322	41
Firenze .....	8.881	18	3.990	2.609	110	511	3	1.570	710	35	142	1	—	182	19
Perugia .....	1.296	—	1.748	951	13	93	—	876	322	6	32	—	—	65	3
Ancona .....	2.366	—	2.154	919	19	194	—	1.102	403	10	47	—	—	54	7
Roma .....	20.387	364	13.375	5.676	129	523	3	4.216	1.747	44	147	1	—	233	34
L'Aquila.....	2.384	33	5.053	2.813	62	285	8	1.952	1.142	34	53	7	—	56	23
Napoli.....	15.950	16	21.990	12.208	257	1.968	2	10.584	5.956	163	323	—	—	159	112
Bari.....	5.300	3	10.072	4.055	117	619	2	4.698	1.644	66	97	1	—	62	34
Lecce.....	2.399	38	6.662	2.111	112	417	11	2.616	905	58	59	3	—	43	32
Potenza.....	2.214	1	4.031	2.259	48	487	—	1.361	893	26	71	—	—	28	19
Catanzaro.....	2.729	2	10.678	4.288	290	722	1	4.629	1.919	157	110	—	—	83	102
Reggio di Cal. (sez.)	641	—	572	384	40	187	—	206	162	34	30	—	—	9	20
Caltanissetta.....	1.625	6	2.134	1.032	94	395	1	727	404	47	64	—	—	11	27
Catania.....	5.090	14	5.048	1.835	101	683	—	2.287	700	37	118	—	—	47	26
Messina.....	1.585	28	2.832	1.069	58	212	—	1.106	447	38	42	—	—	28	24
Palermo.....	7.270	235	6.001	3.606	479	1.363	148	1.986	1.266	170	272	132	—	103	112
Cagliari.....	5.871	16	4.126	2.004	167	656	3	1.613	543	70	144	—	—	30	42
<b>ITALIA...</b>	<b>74.630</b>	<b>880</b>	<b>141.385</b>	<b>66.465</b>	<b>2.948</b>	<b>14.217</b>	<b>218</b>	<b>57.825</b>	<b>24.965</b>	<b>1.381</b>	<b>3.122</b>	<b>175</b>	<b>—</b>	<b>2.592</b>	<b>870</b>
<b>1.1.1 OMICIDI VOLONTARI CONSUMATI</b>															
<b>1.1.2 OMICIDI VOLONTARI TENTATI</b>															
<b>1.1.3 INFANTICIDI PER CAUSA D'ONORE</b>															
Torino .....	98	3	—	—	27	34	—	—	—	10	3	—	—	—	3
Brescia .....	5	—	—	3	10	6	—	—	—	2	9	—	—	—	3
Milano .....	68	—	—	5	13	26	10	—	—	7	39	—	—	—	6
Trento .....	12	1	—	—	5	8	—	—	—	3	3	—	—	—	—
Venezia .....	20	2	—	2	22	6	—	—	—	8	5	—	—	—	2
Trieste .....	3	—	—	—	2	6	—	—	—	—	—	—	—	—	1
Genova .....	76	4	—	—	18	24	—	—	—	13	2	—	—	—	2
Bologna .....	68	1	—	1	23	9	—	—	—	13	—	—	—	—	1
Firenze .....	37	—	—	—	12	25	—	—	—	4	4	—	—	—	3
Perugia .....	4	—	—	—	1	5	—	—	—	—	—	—	—	—	1
Ancona .....	3	—	—	2	2	5	—	—	—	2	—	—	—	—	2
Roma .....	47	1	—	—	20	9	—	—	—	4	6	—	—	—	3
L'Aquila.....	20	1	—	1	8	4	1	—	3	1	2	—	—	—	5
Napoli.....	88	—	—	1	65	45	—	—	3	26	18	—	—	1	10
Bari.....	33	1	—	2	16	14	—	—	—	11	—	—	—	—	2
Lecce.....	21	2	—	1	27	11	—	—	—	—	2	—	—	—	1
Potenza.....	20	—	—	2	14	25	—	—	—	—	4	—	—	—	3
Catanzaro.....	60	—	—	5	37	35	—	—	—	43	3	—	—	—	6
Reggio di Cal. (sez.)	7	—	—	—	10	3	—	—	1	7	—	—	—	—	—
Caltanissetta.....	26	—	—	—	10	30	—	—	—	8	1	—	—	—	—
Catania.....	24	—	—	—	7	34	—	—	—	12	5	—	—	—	2
Messina.....	14	—	—	1	8	14	—	—	—	11	—	—	—	—	2
Palermo.....	128	14	—	1	70	75	118	—	—	37	3	—	—	—	2
Cagliari.....	58	—	—	—	21	42	—	—	—	14	2	—	—	—	1
<b>ITALIA...</b>	<b>940</b>	<b>30</b>	<b>—</b>	<b>27</b>	<b>448</b>	<b>495</b>	<b>129</b>	<b>—</b>	<b>7</b>	<b>236</b>	<b>111</b>	<b>—</b>	<b>—</b>	<b>1</b>	<b>61</b>

(\*) Cfr. « Avvertenze » nn. 13.2 ; 13.3 ; 13.13 ; 13.24.

(a) Reati giudicati con sentenza nei procedimenti ordinari e per opposizione a decreto penale di condanna. — Non sono compresi i dati riguardanti i reati giudicati dal Pretore con decreto penale divenuto o reso esecutivo (Cfr. Tav. 119). Il numero dei reati giudicati non è confrontabile con quello dei reati accertati.

(b) Compresi i dati delle Magistrature per minorenni.

## Segue TAV. 102 - REATI ACCERTATI E REATI GIUDICATI (\*)

Anno 1953

DISTRETTI DI CORTE DI APPELLO	ACCERTATI			GIUDICATI			ACCERTATI			GIUDICATI			ACCERTATI			GIUDICATI				
	Uffici di Istru- zione	Sezioni Istrut- torie	Preture (a)	Tribu- nali (b)	Corti di Assise	Uffici di Istru- zione	Sezioni Istrut- torie	Preture (a)	Tribu- nali (b)	Corti di Assise	Uffici di Istru- zione	Sezioni Istrut- torie	Preture (a)	Tribu- nali (b)	Corti di Assise	Uffici di Istru- zione	Sezioni Istrut- torie	Preture (a)	Tribu- nali (b)	Corti di Assise
	1.1.4 OMICIDI PRETERINTENZIONALI						1.1.5 OMICIDI COLPOSI						1.2 Contro l'incolumità e la libertà individuale							
Torino .....	4	—	—	1	5	102	—	—	216	6	464	—	1.647	477	27					
Brescia .....	—	—	—	—	3	47	—	—	99	1	119	—	1.095	314	16					
Milano .....	20	—	—	—	6	173	3	—	258	2	1.407	4	2.394	687	22					
Trento .....	—	—	—	—	—	25	—	—	101	—	93	—	568	242	7					
Venezia .....	3	—	—	1	4	217	5	—	268	3	507	1	3.002	729	20					
Trieste .....	1	—	—	—	2	28	—	—	4	—	66	—	104	182	2					
Genova .....	5	—	—	—	2	93	—	—	119	2	420	—	1.003	491	27					
Bologna .....	1	—	—	—	3	122	1	—	321	1	216	1	1.654	965	27					
Firenze .....	3	—	—	—	—	73	1	—	182	—	331	—	1.335	491	16					
Perugia .....	5	—	—	—	1	18	—	—	65	—	50	—	651	243	3					
Ancona .....	—	—	—	—	1	39	—	—	52	—	129	—	831	324	3					
Roma .....	7	—	—	1	7	78	—	—	232	—	312	1	2.977	1.400	10					
L'Aquila.....	3	—	—	—	9	24	5	—	52	—	203	1	1.351	1.016	11					
Napoli.....	9	—	—	1	7	163	—	—	153	4	1.436	2	7.072	5.516	50					
Bari.....	1	—	—	—	5	49	—	—	60	—	425	1	3.146	1.443	28					
Lecce.....	3	—	—	—	3	22	1	—	42	1	314	5	2.089	820	26					
Potenza.....	1	—	—	—	2	21	—	—	26	—	386	—	1.038	833	7					
Catanzaro.....	—	—	—	—	13	12	—	—	78	3	574	1	3.285	1.741	51					
Reggio di Cal. (sez.)	1	—	—	1	3	19	—	—	7	—	143	—	155	151	13					
Caltanissetta.....	3	—	—	1	5	4	—	—	10	4	305	1	501	387	20					
Catania.....	3	—	—	—	4	52	—	—	47	1	447	—	1.562	606	11					
Messina.....	2	—	—	—	3	12	—	—	27	—	152	—	795	395	13					
Palermo.....	4	—	—	1	2	62	—	—	101	1	990	16	1.384	1.130	57					
Cagliari.....	3	—	—	—	6	39	—	—	30	—	468	3	1.087	477	28					
ITALIA....	82	—	—	7	96	1.494	16	—	2.550	29	9.957	37	40.726	21.060	495					
	1.2.1 PERCOSSE, LESIONI PERSONALI VOLONTARIE						1.2.2 LESIONI PERSONALI COLPOSE						1.2.3 RISSA, ABBANDONO DI INCAPACE, ECC.							
Torino .....	228	—	626	378	9	12	—	628	16	1	40	—	16	20	2					
Brescia .....	73	—	519	210	6	13	—	316	15	1	3	—	12	3	—					
Milano .....	321	3	1.176	410	11	777	—	759	131	1	62	—	72	43	2					
Trento .....	54	—	264	149	1	2	—	191	8	—	8	—	8	26	—					
Venezia .....	313	—	1.427	557	11	27	1	788	20	2	29	—	60	18	—					
Trieste .....	45	—	41	158	2	2	—	39	7	—	3	—	2	2	—					
Genova .....	257	—	489	272	8	26	—	365	77	4	44	—	9	12	1					
Bologna .....	101	—	646	552	9	27	—	700	55	1	13	—	65	33	—					
Firenze .....	189	—	513	342	6	17	—	569	35	—	12	—	29	16	1					
Perugia .....	31	—	260	194	2	1	—	216	8	—	4	—	16	9	—					
Ancona .....	83	—	311	248	1	3	—	322	29	—	9	—	8	5	—					
Roma .....	245	—	1.215	1.211	8	4	—	916	35	—	23	—	63	43	—					
L'Aquila.....	113	1	692	770	7	6	—	273	31	—	11	—	16	45	1					
Napoli.....	1.014	2	3.520	4.208	33	29	—	1.177	416	—	103	—	249	352	2					
Bari.....	264	—	1.745	1.094	14	45	—	405	57	—	10	—	75	19	3					
Lecce.....	214	4	1.338	620	15	12	—	351	19	—	14	—	40	13	1					
Potenza.....	276	—	616	675	4	10	—	50	6	—	9	—	72	37	—					
Catanzaro.....	352	1	1.911	1.323	35	6	—	232	110	—	23	—	103	33	4					
Reggio di Cal. (sez.)	105	—	99	124	8	—	—	55	—	—	24	—	1	3	1					
Caltanissetta.....	220	1	297	302	12	2	—	52	21	—	13	—	5	9	—					
Catania.....	272	—	822	500	6	3	—	246	7	—	13	—	54	16	—					
Messina.....	103	—	439	342	8	2	—	163	3	—	3	—	5	5	—					
Palermo.....	632	—	853	831	28	1	—	135	26	—	108	—	55	78	6					
Cagliari.....	312	1	667	355	20	1	—	88	4	—	15	—	40	6	—					
ITALIA....	5.817	13	20.486	15.825	264	1.028	1	9.036	1.136	10	596	—	1.075	846	24					

(\*) Cfr. « Avvertenze » nn. 13.2 ; 13.3 ; 13.13 ; 13.24.

(a) (b) Cfr. note corrispondenti a pagina precedente.

## Segue TAV. 102 — REATI ACCERTATI E REATI GIUDICATI (\*)

Anno 1953

DISTRETTI DI CORTE DI APPELLO	ACCERTATI		GIUDICATI			ACCERTATI		GIUDICATI			ACCERTATI		GIUDICATI		
	Uffici di Istru- zione	Sezioni Istrut- torie	Preture (a)	Tribu- nali (b)	Corti di Assise	Uffici di Istru- zione	Sezioni Istrut- torie	Preture (a)	Tribu- nali (b)	Corti di Assise	Uffici di Istru- zione	Sezioni Istrut- torie	Preture (a)	Tribu- nali (b)	Corti di Assise
	1.2.4 VIOLENZA PRIVATA, MINACCIA, ECC.					1.3 Ingiurie e diffamazioni					2. CONTRO LA FAMIGLIA, LA MORALITÀ E IL BUON COSTUME				
Torino .....	184	—	377	63	15	29	—	687	31	—	223	—	230	219	10
Brescia .....	30	—	248	86	9	14	—	558	30	—	58	—	75	116	2
Milano .....	247	1	387	103	8	42	—	984	52	2	246	1	303	245	2
Trento .....	29	—	105	59	6	19	—	207	29	—	85	—	59	114	—
Venezia .....	138	—	727	134	7	63	—	1.485	49	—	289	2	339	354	9
Trieste .....	16	—	22	15	—	5	—	47	10	1	33	—	29	53	—
Genova .....	93	—	140	130	14	32	—	331	33	1	116	1	211	151	2
Bologna .....	75	1	243	325	17	35	—	530	82	—	108	—	225	351	2
Firenze .....	113	—	224	98	9	38	2	235	37	—	174	2	224	288	5
Perugia .....	14	—	159	32	1	11	—	225	14	—	24	—	52	106	—
Ancona .....	34	—	190	42	2	18	—	271	25	—	79	—	55	59	—
Roma .....	40	1	783	111	2	64	1	1.239	114	—	182	—	882	518	4
L'Aquila .....	73	—	370	170	3	29	—	601	70	—	83	8	158	273	3
Napoli .....	290	—	2.126	540	15	209	—	3.512	281	1	683	1	994	1.277	7
Bari .....	106	1	921	273	11	97	—	1.552	139	4	306	—	533	448	1
Lecce .....	74	1	360	168	10	44	3	527	42	—	143	3	334	285	5
Potenza .....	91	—	300	115	3	30	—	323	32	—	144	1	100	209	2
Catanzaro .....	193	—	1.039	275	12	38	—	1.344	95	4	259	—	393	410	6
Reggio di Cal. (sez.) .....	14	—	—	24	4	14	—	51	2	1	30	—	45	38	1
Caltanissetta .....	70	—	147	55	8	26	—	226	6	—	110	—	122	127	—
Catania .....	159	—	440	83	5	118	—	725	47	—	287	—	522	211	7
Messina .....	44	—	188	45	5	18	—	311	24	1	118	—	145	137	4
Palermo .....	249	16	341	195	23	101	—	602	33	1	531	—	303	445	8
Cagliari .....	140	2	292	112	8	44	—	526	36	—	203	1	133	238	2
ITALIA...	2.516	23	10.129	3.253	197	1.138	6	17.099	1.313	16	4.514	20	6.466	6.672	82
	2.1 Contro la famiglia					2.2 Contro la moralità, il buon costume e la sanità della stirpe					2.2.1 MORALITÀ PUBBLICA E BUON COSTUME				
Torino .....	40	—	172	68	5	183	—	58	151	5	154	—	55	124	5
Brescia .....	7	—	49	33	1	51	—	26	83	1	36	—	24	67	1
Milano .....	42	—	206	94	—	204	1	97	151	2	83	1	95	135	2
Trento .....	26	—	30	43	—	59	—	29	71	—	55	—	29	63	—
Venezia .....	85	—	215	131	4	204	2	124	223	5	155	2	116	202	4
Trieste .....	10	—	10	15	—	23	—	19	38	—	18	—	19	33	—
Genova .....	38	—	162	72	—	78	1	49	79	2	62	1	48	68	2
Bologna .....	32	—	112	133	1	76	—	113	218	1	55	—	87	191	1
Firenze .....	46	—	154	94	—	128	2	70	194	5	98	2	66	171	5
Perugia .....	9	—	36	57	—	15	—	16	49	—	10	—	12	38	—
Ancona .....	26	—	30	28	—	53	—	25	31	—	37	—	25	29	—
Roma .....	54	—	517	241	3	128	—	365	277	1	97	—	361	265	1
L'Aquila .....	33	—	95	127	3	50	8	63	146	—	42	6	61	132	—
Napoli .....	261	1	812	788	4	422	—	182	489	3	377	—	177	463	3
Bari .....	121	—	462	261	1	185	—	71	187	—	170	—	62	183	—
Lecce .....	57	1	300	169	3	86	2	34	116	2	71	2	31	106	2
Potenza .....	36	—	57	115	—	108	1	43	94	2	87	1	43	92	—
Catanzaro .....	60	—	312	197	—	199	—	81	213	6	185	—	54	206	5
Reggio di Cal. (sez.) .....	11	—	28	11	—	19	—	17	27	1	15	—	16	23	1
Caltanissetta .....	28	—	98	77	—	82	—	24	50	—	75	—	22	47	—
Catania .....	145	—	471	110	5	142	—	51	101	2	127	—	45	96	2
Messina .....	46	—	108	61	1	72	—	37	76	3	63	—	35	71	3
Palermo .....	259	—	214	249	4	272	—	89	196	4	244	—	82	178	4
Cagliari .....	51	—	92	103	—	152	1	41	135	2	151	1	35	130	2
ITALIA...	1.523	2	4.742	3.277	35	2.991	18	1.724	3.395	47	2.457	16	1.600	3.113	43

(\*) Cfr. « Avvertenze », nn. 13.2 ; 13.3 ; 13.13 ; 13.24.

(a) (b) Cfr. note corrispondenti a pag. 210.

## Segue TAV. 102 — REATI ACCERTATI E REATI GIUDICATI (\*)

Anno 1953

DISTRETTI DI CORTE DI APPELLO	ACCERTATI		GIUDICATI			ACCERTATI		GIUDICATI			ACCERTATI		GIUDICATI		
	Uffici di Istru- zione	Sezioni Istrut- torie	Preture (a)	Tribu- nali (b)	Corti di Assise	Uffici di Istru- zione	Sezioni Istrut- torie	Preture (a)	Tribu- nali (b)	Corti di Assise	Uffici di Istru- zione	Sezioni Istrut- torie	Preture (a)	Tribu- nali (b)	Corti di Assise
	2.2.2 SANITÀ DELLA STIRPE					3. CONTRO IL PATRIMONIO					3.1. Furti				
Torino .....	29	—	3	27	—	12.296	1	1.593	1.096	61	11.824	1	807	745	10
Brescia .....	15	—	2	16	—	4.111	3	1.372	868	16	3.944	—	857	622	3
Milano .....	121	—	2	16	—	25.592	15	6.584	1.702	58	23.613	6	4.477	1.139	13
Trento .....	4	—	—	8	—	1.127	—	1.010	373	17	975	—	680	229	6
Venezia .....	49	—	8	21	1	11.295	2	3.561	949	63	10.630	—	2.157	571	18
Trieste .....	5	—	—	5	—	1.754	—	112	326	4	1.690	—	22	232	1
Genova .....	16	—	1	11	—	6.888	1	1.454	1.122	57	6.211	—	720	718	20
Bologna .....	21	—	26	27	—	9.140	1	2.037	1.200	34	8.780	—	1.046	633	7
Firenze .....	30	—	4	23	—	6.861	4	1.383	1.012	46	6.380	2	709	600	6
Perugia .....	5	—	4	11	—	1.036	—	628	351	1	983	—	432	223	—
Ancona .....	16	—	—	2	—	1.767	—	702	280	3	1.621	—	444	180	—
Roma .....	31	—	4	12	—	18.646	182	4.989	2.350	34	18.046	—	2.249	1.527	8
L'Aquila .....	8	2	2	14	—	1.718	5	2.444	928	11	1.611	3	1.554	654	1
Napoli .....	45	—	5	26	—	12.023	3	7.282	3.219	56	11.178	—	3.729	2.162	11
Bari .....	15	—	9	4	—	4.059	—	4.109	1.466	29	3.781	—	2.422	1.014	10
Lecce .....	15	—	3	10	—	1.563	12	3.032	589	38	1.399	5	1.830	379	8
Potenza .....	21	—	—	2	2	1.287	—	2.289	854	11	1.136	—	1.654	705	6
Catanzaro .....	14	—	27	7	1	1.284	—	4.744	1.259	75	1.105	—	2.315	757	17
Reggio di Cal. (sez.)	4	—	1	4	—	367	—	174	136	3	324	—	28	84	1
Caltanissetta .....	7	—	2	3	—	931	2	996	372	40	793	—	468	256	5
Catania .....	15	—	6	5	—	3.656	12	1.735	631	40	3.274	7	756	435	10
Messina .....	9	—	2	5	—	1.131	4	1.047	318	7	1.020	—	569	298	3
Palermo .....	28	—	7	18	—	4.398	69	2.985	1.274	250	3.373	5	1.710	833	25
Cagliari .....	1	—	6	5	—	4.457	7	1.985	831	82	3.735	1	1.266	577	17
ITALIA...	574	2	124	282	4	137.397	323	58.247	23.506	1.036	127.426	30	32.901	15.483	206
	3.2 Rapine e danni					3.2.1. RAPINE, ESTORSIONI, SEQUE- STRI DI PERSONA CONSUMATI					3.2.2 RAPINE, ESTORSIONI, SEQUE- STRI DI PERSONA TENTATI				
Torino .....	123	—	83	57	49	50	—	—	27	44	46	—	—	3	4
Brescia .....	86	—	81	39	13	60	—	—	17	13	13	—	—	—	—
Milano .....	329	—	115	46	39	117	—	—	29	30	125	—	—	4	3
Trento .....	49	—	52	23	8	35	—	—	7	7	7	—	—	11	1
Venezia .....	238	2	272	88	37	133	2	—	61	36	33	—	—	—	1
Trieste .....	31	—	10	19	3	2	—	—	3	3	16	—	—	1	—
Genova .....	109	1	45	43	31	71	1	—	20	27	16	—	—	3	1
Bologna .....	138	—	267	92	25	81	—	—	26	22	9	—	—	14	3
Firenze .....	121	—	98	68	35	66	—	—	37	33	41	—	—	—	1
Perugia .....	17	—	43	29	1	2	—	—	20	1	11	—	—	—	—
Ancona .....	43	—	47	20	2	11	—	—	10	2	22	—	—	—	—
Roma .....	196	1	835	65	17	173	1	—	27	14	16	—	—	1	2
L'Aquila .....	32	—	554	51	9	16	—	—	18	8	1	—	—	2	—
Napoli .....	307	—	1.760	179	37	137	—	—	65	30	24	—	—	23	6
Bari .....	140	—	793	99	18	92	—	—	11	15	23	—	—	11	1
Lecce .....	59	—	779	38	29	34	—	—	7	28	14	—	—	6	—
Potenza .....	68	—	541	45	4	31	—	—	10	4	17	—	—	2	—
Catanzaro .....	92	—	1.875	357	52	30	—	—	28	40	22	—	—	5	10
Reggio di Cal. (sez.)	26	—	91	22	2	16	—	—	1	2	1	—	—	—	—
Caltanissetta .....	68	2	381	66	28	45	—	—	4	20	14	—	—	7	—
Catania .....	142	—	356	50	28	70	—	—	19	13	44	—	—	7	14
Messina .....	22	4	274	12	2	7	4	—	5	—	7	—	—	—	2
Palermo .....	605	63	812	111	216	236	61	—	45	199	153	2	—	12	9
Cagliari .....	565	6	424	99	61	200	5	—	15	39	50	—	—	12	20
ITALIA...	3.606	79	10.588	1.718	746	1.715	74	—	512	630	725	2	—	124	78

(\*) Cfr. « Avvertenze », nn. 13.2 ; 13.3 ; 13.13 ; 13.24.

(a) (b) Cfr. note corrispondenti a pag. 210.

## Segue TAV. 102 — REATI ACCERTATI E REATI GIUDICATI (\*)

Anno 1953

DISTRETTI DI CORTE DI APPELLO	ACCERTATI		GIUDICATI			ACCERTATI		GIUDICATI			ACCERTATI		GIUDICATI		
	Uffici di Istruzione	Sezioni Istruttorie	Preture (a)	Tribunali (b)	Corti di Assise	Uffici di Istruzione	Sezioni Istruttorie	Preture (a)	Tribunali (b)	Corti di Assise	Uffici di Istruzione	Sezioni Istruttorie	Preture (a)	Tribunali (b)	Corti di Assise
	3.2.3 DANNI A COSE, ANIMALI, TERRENI, ECC.					3.3. Truffe e altre frodi					4. CONTRO L'ECONOMIA E LA FEDE PUBBLICA				
Torino .....	27	—	83	27	1	349	—	703	294	2	2.039	—	427	386	2
Brescia .....	13	—	81	22	—	81	3	434	207	—	261	6	99	83	2
Milano .....	87	—	115	13	6	1.650	9	1.992	517	6	3.917	8	654	375	4
Trento .....	7	—	52	5	—	103	—	278	121	3	239	—	133	73	1
Venezia .....	72	—	272	27	—	427	—	1.132	290	8	819	—	494	175	—
Trieste .....	13	—	10	15	—	33	—	80	75	—	143	—	25	46	—
Genova .....	22	—	45	20	3	568	—	689	361	6	960	1	223	161	5
Bologna .....	48	—	267	52	—	222	1	724	475	2	711	1	415	319	2
Firenze .....	14	—	98	31	1	360	2	576	344	5	1.071	1	515	249	2
Perugia .....	4	—	43	9	—	36	—	153	99	—	112	—	67	61	—
Ancona .....	10	—	47	19	—	103	—	211	80	1	259	—	133	71	—
Roma .....	7	—	835	37	1	404	181	1.905	758	9	808	179	1.043	386	5
L'Aquila .....	15	—	554	31	1	75	2	336	223	1	175	3	168	123	1
Napoli .....	146	—	1.760	91	1	538	3	1.793	878	8	664	5	1.296	390	3
Bari .....	25	—	793	77	2	138	—	894	353	1	166	—	245	119	3
Lecce .....	11	—	779	25	1	105	7	423	172	1	122	2	362	80	—
Potenza .....	20	—	541	33	—	83	—	94	104	1	143	—	102	56	1
Catanzaro .....	40	—	1.875	324	2	87	—	554	145	6	233	—	181	219	3
Reggio di Cal. (sez.)	9	—	91	21	—	17	—	55	30	—	33	—	80	15	—
Caltanissetta .....	9	2	381	55	8	70	—	147	50	7	101	—	51	25	—
Catania .....	28	—	356	24	1	240	5	623	146	2	255	2	164	59	4
Messina .....	8	—	274	7	—	89	—	204	98	2	57	17	209	58	1
Palermo .....	216	—	812	54	8	420	1	463	330	9	596	5	280	144	2
Cagliari .....	315	1	424	72	2	157	—	295	155	4	260	1	116	92	2
ITALIA ...	1.166	3	10.588	1.082	38	6.355	214	14.758	6.305	84	14.144	231	7.482	3.765	43
	4.1. Contro l'economia pubblica, l'industria e il commercio					4.1.1. ECONOMIA, INDUSTRIA, E COMMERCIO					4.1.2. BANCAROTTA E DELITTI IN MATERIA COMMERCIALE				
Torino .....	169	—	304	178	—	44	—	48	2	—	125	—	256	176	—
Brescia .....	26	—	58	5	—	9	—	38	3	—	17	—	20	2	—
Milano .....	1.066	—	463	110	—	192	—	167	10	—	874	—	296	100	—
Trento .....	3	—	85	5	—	1	—	33	1	—	2	—	52	4	—
Venezia .....	113	—	265	31	—	18	—	101	8	—	95	—	164	23	—
Trieste .....	9	—	7	5	—	—	—	5	—	—	9	—	2	5	—
Genova .....	59	—	129	24	—	3	—	36	6	—	56	—	93	18	—
Bologna .....	108	—	279	40	—	5	—	121	6	—	103	—	158	34	—
Firenze .....	43	—	371	35	—	10	—	111	8	—	33	—	260	27	—
Perugia .....	34	—	38	5	—	4	—	6	3	—	30	—	32	2	—
Ancona .....	42	—	94	12	—	5	—	35	5	—	37	—	59	7	—
Roma .....	32	—	666	34	—	11	—	109	6	—	21	—	557	28	—
L'Aquila .....	14	—	96	24	—	1	—	67	6	—	13	—	29	18	—
Napoli .....	39	1	797	39	—	13	1	489	14	—	26	—	308	25	—
Bari .....	36	—	105	18	—	—	—	76	6	—	36	—	29	12	—
Lecce .....	27	—	292	7	—	2	—	280	2	—	25	—	12	5	—
Potenza .....	1	—	29	1	—	1	—	17	1	—	—	—	12	—	—
Catanzaro .....	15	—	65	10	1	—	—	34	4	—	15	—	31	6	1
Reggio di Cal. (sez.)	11	—	57	2	—	10	—	21	1	—	1	—	36	1	—
Caltanissetta .....	1	—	21	2	—	1	—	17	—	—	—	—	4	2	—
Catania .....	34	—	78	6	—	3	—	55	4	—	31	—	23	2	—
Messina .....	3	—	152	1	—	3	—	148	—	—	—	—	4	1	—
Palermo .....	15	—	126	7	—	5	—	111	4	—	10	—	15	3	—
Cagliari .....	3	—	65	17	—	1	—	16	12	—	2	—	49	5	—
ITALIA ...	1.903	1	4.642	618	1	342	1	2.141	112	—	1.561	—	2.501	506	1

(\*) Cfr. « Avvertenze », nn. 13.2 ; 13.3 ; 13.13 ; 13.24.

(a) (b) Cfr. note corrispondenti a pag. 210.

## Segue TAV. 102 — REATI ACCERTATI E REATI GIUDICATI (\*)

Anno 1953

DISTRETTI DI CORTE DI APPELLO	ACCERTATI		GIUDICATI			ACCERTATI		GIUDICATI			ACCERTATI		GIUDICATI		
	Uffici di Istru- zione	Sezioni Istrut- torie	Preture (a)	Tribu- nali (b)	Corti di Assise	Uffici di Istru- zione	Sezioni Istrut- torie	Preture (a)	Tribu- nali (b)	Corti di Assise	Uffici di Istru- zione	Sezioni Istrut- torie	Preture (a)	Tribu- nali (b)	Corti di Assise
	4.3.2 FALSITÀ IN ATTI E PERSONE					5. CONTRO LO STATO, L'ORDINE PUBBLICO ED ALTRE ISTITUZIONI SO- CIALI					5.1. Contro la personalità dello Stato				
Torino .....	344	—	15	42	—	1.526	—	108	166	2	1.324	—	2	25	—
Brescia .....	95	—	4	5	—	140	6	37	73	2	107	—	3	5	—
Milano .....	296	—	15	26	—	2.555	8	176	239	4	2.380	1	18	33	—
Trento .....	64	—	1	21	1	172	—	47	47	—	129	—	2	3	—
Venezia .....	212	—	29	30	—	494	—	200	114	—	314	—	6	15	—
Trieste .....	79	—	1	6	—	55	—	17	35	—	29	—	—	3	—
Genova .....	223	—	5	15	3	678	1	89	122	2	398	1	1	8	1
Bologna .....	219	—	3	46	—	384	1	133	233	2	252	—	10	18	—
Firenze .....	370	—	24	31	1	658	1	120	183	1	364	—	16	21	—
Perugia .....	57	—	6	12	—	21	—	23	44	—	3	—	—	3	—
Ancona .....	41	—	1	8	—	176	—	38	51	—	135	—	1	—	—
Roma .....	175	—	49	26	1	601	179	328	326	4	457	—	7	18	—
L'Aquila .....	39	—	8	8	—	122	3	64	91	1	71	3	3	6	—
Napoli .....	232	—	224	49	—	393	4	275	302	3	119	—	14	20	1
Bari .....	46	—	50	24	—	84	—	90	77	3	15	—	7	7	—
Lecce .....	33	1	21	18	—	62	1	49	55	—	10	—	3	6	—
Potenza .....	84	—	8	19	—	58	—	65	36	1	10	—	11	10	—
Catanzaro .....	145	—	32	99	—	73	—	84	110	2	8	—	5	4	1
Reggio di Cal. (sez.)	4	—	4	2	—	18	—	19	11	—	9	—	2	1	—
Caltanissetta .....	56	—	1	10	—	44	—	29	13	—	10	—	2	—	—
Catania .....	77	—	11	21	1	144	2	75	32	3	11	—	2	3	—
Messina .....	27	—	10	10	—	27	17	47	47	1	6	1	3	6	—
Palermo .....	171	3	38	46	1	410	2	116	91	1	12	—	—	7	—
Cagliari .....	136	—	13	28	1	121	1	38	47	1	38	—	5	6	—
ITALIA...	3.225	4	573	602	9	9.016	226	2.267	2.545	33	6.211	6	123	228	3
	4.2. Contro l'incolumità pubblica					4.3. Contro la fede pubblica					4.3.1. FALSITÀ IN MONETE				
Torino .....	202	—	106	141	2	172	1	323	239	13	18	—	—	—	2
Brescia .....	33	6	34	68	2	58	9	190	153	8	2	—	—	—	3
Milano .....	175	7	158	206	4	417	11	878	283	14	4	—	—	7	4
Trento .....	43	—	45	44	—	70	—	115	140	5	6	—	—	—	2
Venezia .....	180	—	194	99	—	252	2	710	376	14	9	—	1	—	8
Trieste .....	26	—	17	32	—	23	—	65	96	5	—	—	—	—	—
Genova .....	280	—	88	114	1	130	1	228	227	28	2	—	—	—	3
Bologna .....	132	1	123	215	2	168	3	450	473	26	7	—	—	3	11
Firenze .....	294	1	104	162	1	264	8	298	350	22	9	—	—	—	11
Perugia .....	18	—	23	41	—	31	—	125	111	6	1	—	—	—	5
Ancona .....	41	—	37	51	—	67	—	162	106	6	4	—	—	—	1
Roma .....	144	179	321	308	4	228	—	2.245	675	42	24	—	—	—	34
L'Aquila .....	51	—	61	85	1	123	9	331	347	13	2	—	—	—	6
Napoli .....	274	4	261	282	2	612	5	1.834	1.366	28	9	—	—	2	2
Bari .....	69	—	83	70	3	150	1	487	378	18	4	—	—	—	3
Lecce .....	52	1	46	49	—	154	10	318	252	11	6	—	—	—	1
Potenza .....	48	—	54	26	1	153	—	179	247	8	1	—	—	—	2
Catanzaro .....	65	—	79	106	1	231	1	731	481	49	3	—	—	—	2
Reggio di Cal. (sez.)	9	—	17	10	—	24	—	67	33	2	—	—	—	—	—
Caltanissetta .....	34	—	27	13	—	88	3	238	104	7	3	—	—	—	—
Catania .....	133	2	73	29	3	209	—	340	234	13	4	—	—	—	2
Messina .....	21	16	44	41	1	67	7	325	109	8	—	—	—	—	1
Palermo .....	398	2	116	84	1	382	13	447	477	49	1	—	—	—	—
Cagliari .....	83	1	33	41	1	295	4	279	300	11	2	—	—	—	—
ITALIA...	2.805	220	2.144	2.317	30	4.368	88	11.365	7.557	406	121	—	1	12	103

(\*) Cfr. « Avvertenze » nn. 13.2 ; 13.3 ; 13.13 ; 13.24.

(a) (b) Cfr. note corrispondenti a pag. 210.



## Segue TAV. 102 -- REATI ACCERTATI E REATI GIUDICATI (\*)

Anno 1953

DISTRETTI DI CORTE DI APPELLO	ACCERTATI		GIUDICATI			ACCERTATI		GIUDICATI			ACCERTATI		GIUDICATI		
	Uffici di Istru- zione	Sezioni Istrut- torie	Preture (a)	Tribu- nali (b)	Corti di Assise	Uffici di Istru- zione	Sezioni Istrut- torie	Preture (a)	Tribu- nali (b)	Corti di Assise	Uffici di Istru- zione	Sezioni Istrut- torie	Preture (a)	Tribu- nali (b)	Corti di Assise
	<b>5.2. Contro la pubblica amministrazione</b>					<b>5.2.1 VIOLENZA, RESISTENZA, OLTRAGGIO</b>					<b>5.2.2 MALVERSAZIONE PECULATO, ECC.</b>				
Torino.....	65	1	204	151	5	15	81	68	2	26	1	4	49	1	
Brescia.....	29	9	141	132	1	8	52	83	1	13	9	2	28	---	
Milano.....	277	8	767	197	5	32	105	85	3	182	5	4	50	1	
Trento.....	38	---	69	86	1	6	38	50	1	22	---	1	15	---	
Venezia.....	119	---	490	302	1	45	231	186	1	44	---	17	59	---	
Trieste.....	4	---	45	68	---	---	41	33	---	---	---	1	11	---	
Genova.....	50	---	152	172	10	18	71	80	4	20	---	3	32	5	
Bologna.....	93	1	306	375	2	31	162	226	1	33	1	9	72	---	
Firenze.....	120	2	252	253	5	37	134	135	5	56	---	9	45	---	
Perugia.....	17	---	81	63	---	7	38	31	---	4	---	2	7	---	
Ancona.....	31	---	117	73	---	10	81	47	---	13	---	---	11	---	
Roma.....	94	---	1.967	532	2	26	525	286	1	32	---	11	70	---	
L'Aquila.....	66	7	225	218	---	14	108	112	---	37	---	6	54	---	
Napoli.....	292	4	1.348	935	9	89	286	450	8	52	4	234	77	1	
Bari.....	55	---	326	243	4	19	130	171	4	12	---	6	18	---	
Lecce.....	53	8	223	170	4	19	75	125	4	17	1	34	14	---	
Potenza.....	66	---	101	158	---	28	52	110	---	15	---	3	19	---	
Catanzaro.....	106	---	430	285	2	41	181	159	2	38	---	22	35	---	
Reggio di Cal. (sez.)	16	---	40	24	1	6	11	17	1	3	---	4	3	---	
Caltanissetta.....	49	1	144	63	2	14	48	30	2	20	---	4	5	---	
Catania.....	72	---	190	131	2	16	38	72	2	30	---	26	19	---	
Messina.....	34	7	254	62	1	6	31	35	1	10	5	49	10	---	
Palermo.....	206	2	292	283	17	116	140	149	14	25	---	8	40	---	
Cagliari.....	132	2	145	185	1	69	79	125	1	42	1	1	28	---	
ITALIA.....	<b>2.084</b>	<b>52</b>	<b>8.309</b>	<b>5.161</b>	<b>75</b>	<b>672</b>	<b>3.2.738</b>	<b>2.865</b>	<b>58</b>	<b>746</b>	<b>27</b>	<b>460</b>	<b>771</b>	<b>8</b>	
	<b>5.2.3 RIVELAZIONE DI SEGRETI DI UFFICIO, ECC.</b>					<b>5.3. Contro l'amministrazione della Giustizia</b>					<b>5.4. Contro il sentimento religioso, ecc.</b>				
Torino.....	24	---	119	34	2	76	117	80	3	6	---	2	2	3	
Brescia.....	8	---	87	21	---	24	47	17	2	3	---	2	---	2	
Milano.....	63	2	658	62	1	57	108	75	---	59	---	1	2	5	
Trento.....	10	---	30	21	---	23	43	52	---	2	---	3	---	2	
Venezia.....	30	---	242	57	---	107	211	67	3	3	---	8	3	2	
Trieste.....	4	---	3	24	---	15	15	7	2	1	---	5	1	3	
Genova.....	12	---	78	60	1	61	74	51	12	2	1	2	2	3	
Bologna.....	29	---	135	77	1	51	120	79	2	7	2	12	3	8	
Firenze.....	27	2	109	73	---	116	42	85	5	6	2	1	8	1	
Perugia.....	6	---	41	25	---	10	39	45	---	1	---	4	1	1	
Ancona.....	8	---	36	15	---	27	44	32	3	2	---	1	1	2	
Roma.....	36	---	1.431	176	1	97	275	137	4	4	---	2	3	2	
L'Aquila.....	15	7	111	52	---	48	97	117	---	4	---	4	10	7	
Napoli.....	151	---	828	408	---	246	472	400	9	12	---	13	14	7	
Bari.....	24	---	190	54	---	82	153	126	6	2	---	3	---	4	
Lecce.....	17	7	114	31	---	83	90	75	4	1	---	4	1	---	
Potenza.....	23	---	46	29	---	71	56	78	3	6	---	3	---	2	
Catanzaro.....	27	---	227	91	---	110	293	182	6	6	---	5	1	5	
Reggio di Cal. (sez.)	7	---	25	4	---	7	19	9	1	---	---	---	---	---	
Caltanissetta.....	15	1	92	28	---	28	93	40	2	2	---	1	---	3	
Catania.....	26	---	126	40	---	109	145	76	5	9	---	4	2	2	
Messina.....	18	1	174	17	---	30	70	46	2	2	---	1	---	4	
Palermo.....	65	1	144	94	3	147	150	178	26	6	---	2	1	4	
Cagliari.....	21	1	65	32	---	151	129	108	10	4	---	1	5	---	
ITALIA.....	<b>666</b>	<b>22</b>	<b>5.111</b>	<b>1.525</b>	<b>9</b>	<b>1.776</b>	<b>2.1</b>	<b>2.602</b>	<b>2.162</b>	<b>110</b>	<b>150</b>	<b>5</b>	<b>84</b>	<b>69</b>	<b>72</b>

(\*) Cfr. «Avvertenze» nn. 13.2; 13.3; 13.13; 13.24.

(a) (b) Cfr. note corrispondenti a pag. 210.

## Segue TAV. 102 - REATI ACCERTATI E REATI GIUDICATI (\*)

Anno 1953

DISTRETTI DI CORTE DI APPELLO	ACCERTATI		GIUDICATI			ACCERTATI		GIUDICATI			ACCERTATI		GIUDICATI		
	Uffici di Istru- zione	Sezioni Istrut- torie	Preture (a)	Tribu- nali (b)	Corti di Assise	Uffici di Istru- zione	Sezioni Istrut- torie	Preture (a)	Tribu- nali (b)	Corti di Assise	Uffici di Istru- zione	Sezioni Istrut- torie	Preture (a)	Tribu- nali (b)	Corti di Assise
	<b>5.5. Contro l'ordine pubblico</b>					<b>6. DELITTI PREVEDUTI DA ALTRI CODICI E LEGGI SPECIALI</b>					<b>6.1. Delitti previsti dalle leggi finanziarie</b>				
Torino .....	7	—	—	6	—	573	—	246	946	18	386	—	34	776	—
Brescia .....	—	—	—	4	—	272	—	239	539	1	214	—	21	442	—
Milano .....	20	—	2	2	—	5.569	2	1.010	1.564	5	4.967	—	263	1.419	—
Trento .....	1	—	—	2	—	164	—	158	634	3	127	—	3	557	—
Venezia .....	14	2	—	4	—	644	—	487	1.946	7	398	—	37	1.666	—
Trieste .....	3	—	—	20	—	14	—	24	376	—	10	—	10	190	—
Genova .....	15	—	—	2	—	1.301	—	267	2.453	14	569	—	27	2.347	—
Bologna .....	10	—	12	13	3	144	—	537	658	14	36	—	149	526	—
Firenze .....	13	—	3	4	—	303	—	425	507	4	151	—	29	359	—
Perugia .....	2	—	1	2	—	42	—	91	225	2	26	—	9	16	—
Ancona .....	3	—	—	—	—	163	—	126	997	3	147	—	—	941	—
Roma .....	9	—	1	3	—	194	—	1.124	567	9	104	—	79	361	—
L'Aquila .....	3	1	5	2	—	29	1	232	162	4	4	—	10	72	—
Napoli .....	53	—	1	15	1	715	1	1.606	7.398	31	278	—	92	7.163	—
Bari .....	7	—	5	9	1	70	2	227	563	3	26	—	40	407	—
Lecce .....	11	—	1	6	2	157	2	177	968	—	111	2	16	836	—
Potenza .....	9	—	19	11	1	82	—	146	27	—	21	—	5	15	—
Catanzaro .....	6	—	3	13	34	218	—	261	212	11	19	—	8	59	—
Reggio di Cal. (sez.)	1	—	8	—	—	179	—	34	6	2	177	—	—	4	—
Caltanissetta .....	6	2	—	1	—	20	—	78	13	36	—	—	—	5	—
Catania .....	15	—	1	25	2	66	—	182	349	—	29	—	8	309	—
Messina .....	1	—	—	1	—	3	—	117	291	16	—	—	1	136	—
Palermo .....	22	5	3	15	2	389	—	301	1.764	38	15	—	48	1.486	—
Cagliari .....	6	—	4	2	—	196	2	145	79	16	15	—	6	40	—
ITALIA .....	<b>237</b>	<b>10</b>	<b>69</b>	<b>162</b>	<b>46</b>	<b>11.507</b>	<b>10</b>	<b>8.240</b>	<b>23.244</b>	<b>237</b>	<b>7.830</b>	<b>2</b>	<b>895</b>	<b>20.132</b>	<b>—</b>
	<b>6.2. Delitti previsti dalle leggi elettorali</b>					<b>6.3. Delitti previsti dalle leggi contro il fascismo</b>					<b>6.4. Delitti previsti da altre leggi speciali</b>				
Torino .....	1	—	1	19	—	—	—	—	—	4	186	—	211	151	14
Brescia .....	3	—	—	1	—	—	—	—	1	—	55	—	218	95	1
Milano .....	19	—	2	1	—	3	—	—	1	—	580	2	745	143	5
Trento .....	—	—	—	—	—	—	—	—	—	—	37	—	155	77	3
Venezia .....	1	—	5	1	—	75	—	1	—	1	170	—	444	279	6
Trieste .....	—	—	—	—	—	—	—	—	—	—	4	—	14	186	—
Genova .....	1	—	4	—	—	21	—	—	—	1	710	—	236	106	13
Bologna .....	2	—	5	3	—	1	—	1	—	—	105	—	382	129	14
Firenze .....	2	—	8	10	—	1	—	—	—	—	149	—	388	138	4
Perugia .....	1	—	1	3	—	1	—	2	—	—	14	—	79	206	2
Ancona .....	—	—	1	—	—	1	—	1	2	1	15	—	124	54	2
Roma .....	2	—	22	15	—	2	—	1	1	—	86	—	1.022	190	9
L'Aquila .....	4	—	10	3	—	2	—	—	—	—	19	1	212	87	4
Napoli .....	63	—	23	8	—	29	—	4	3	—	345	1	1.487	224	31
Bari .....	—	—	4	2	—	—	—	—	—	—	44	2	183	154	3
Lecce .....	—	—	1	—	—	—	—	—	—	—	46	—	160	132	—
Potenza .....	1	—	1	1	—	1	—	—	—	—	59	—	140	11	—
Catanzaro .....	1	—	13	2	—	1	—	7	18	—	197	—	233	133	11
Reggio di Cal. (sez.)	—	—	1	—	—	—	—	—	—	—	2	—	33	2	2
Caltanissetta .....	—	—	—	—	—	—	—	—	—	—	20	—	78	8	36
Catania .....	3	—	1	3	—	—	—	—	2	—	34	—	173	35	—
Messina .....	—	—	8	1	—	—	—	1	1	—	3	—	107	153	16
Palermo .....	—	—	1	—	—	—	—	1	2	—	374	—	251	276	38
Cagliari .....	3	—	3	—	—	—	—	—	—	—	178	2	136	39	16
ITALIA .....	<b>107</b>	<b>—</b>	<b>115</b>	<b>73</b>	<b>—</b>	<b>138</b>	<b>—</b>	<b>19</b>	<b>31</b>	<b>7</b>	<b>3.432</b>	<b>8</b>	<b>7.211</b>	<b>3.008</b>	<b>230</b>

(\*) Cfr. « Avvertenze », nn. 13.2 ; 13.3 ; 13.13 ; 13.24.

(a) (b) Cfr. note corrispondenti a pag. 210.

## Segue TAV. 102 — REATI ACCERTATI E REATI GIUDICATI (\*)

Anno 1953

DISTRETTI DI CORTE DI APPELLO	ACCERTATI		GIUDICATI			ACCERTATI		GIUDICATI			ACCERTATI		GIUDICATI		
	Uffici di Istru- zione	Sezioni Istrut- torie	Pre- ture (a)	Tribu- nali (b)	Corti di Assise	Uffici di Istru- zione	Sezioni Istrut- torie	Pre- ture (a)	Tribu- nali (b)	Corti di Assise	Uffici di Istru- zione	Sezioni Istrut- torie	Pre- ture (a)	Tribu- nali (b)	Corti di Assise
	<b>TOTALE DELITTI</b>					<b>TOTALE CONTRAVVENZIONI</b>					<b>TOTALE REATI</b>				
Torino .....	16.037	5	5.153	3.611	182	242	1	3.233	290	25	16.279	6	8.386	3.901	207
Brescia .....	4.960	18	3.628	2.205	64	69	—	1.943	233	15	5.029	18	5.571	2.438	79
Milano .....	37.516	54	12.807	5.171	141	1.295	—	5.169	451	25	38.811	54	17.976	5.622	166
Trento .....	1.845	1	2.250	1.705	41	59	—	1.875	229	4	1.904	1	4.125	1.935	45
Venezia .....	14.120	14	10.078	4.849	152	213	—	5.672	351	15	14.333	14	15.750	5.200	167
Trieste .....	2.076	—	406	1.093	17	34	—	1.092	73	2	2.110	—	1.498	1.166	19
Genova .....	10.047	8	3.717	4.757	171	204	—	3.897	310	34	10.251	8	7.614	5.067	205
Bologna .....	10.722	8	5.848	4.370	146	90	—	3.501	603	22	10.812	8	9.349	4.973	168
Firenze .....	9.184	18	4.415	3.116	114	197	—	3.116	449	15	9.381	18	7.531	3.565	129
Perugia .....	1.338	—	1.839	1.176	15	23	—	850	45	—	1.361	—	2.689	1.221	15
Ancona .....	2.529	—	2.280	1.916	22	40	—	1.367	140	3	2.569	—	3.047	2.056	25
Roma .....	20.581	364	14.499	6.243	138	207	—	7.196	849	24	20.788	364	21.695	7.092	162
L'Aquila .....	2.413	34	5.285	2.975	66	77	2	2.319	288	9	2.490	36	7.604	3.263	75
Napoli .....	16.665	17	23.596	19.606	288	842	—	24.708	1.593	66	17.507	17	48.304	21.199	354
Bari .....	5.370	5	10.299	4.618	120	144	—	4.634	580	44	5.514	5	14.933	5.198	164
Lecce .....	2.556	40	6.839	3.079	112	97	3	3.589	326	55	2.653	43	10.428	3.405	167
Potenza .....	2.296	1	4.177	2.286	48	139	—	2.656	508	12	2.435	1	6.833	2.794	60
Catanzaro .....	2.947	2	10.939	4.500	301	432	—	5.409	1.188	149	3.379	2	16.348	5.688	450
Reggio di Cal. (sez.) .....	820	—	606	390	42	24	—	612	602	52	844	—	1.218	992	94
Caltanissetta .....	1.645	6	2.212	1.045	130	131	—	1.003	245	44	1.776	6	3.215	1.290	174
Catania .....	5.156	14	5.230	2.184	101	137	—	3.342	203	35	5.293	14	8.572	2.387	136
Messina .....	1.588	28	2.949	1.360	74	374	—	1.188	123	20	1.962	28	4.137	1.483	94
Palermo .....	7.659	235	6.302	5.370	517	336	39	3.430	423	167	7.995	274	9.732	5.793	684
Cagliari .....	6.067	18	4.271	2.083	183	226	1	1.805	251	61	6.293	19	6.076	2.334	244
ITALIA .....	186.137	890	149.625	89.709	3.185	5.632	46	93.606	10.353	898	191.769	936	243.231	100.062	4.083

## Segue TAV. 102 — REATI ACCERTATI E REATI GIUDICATI (\*)

Anno 1954

DISTRETTI DI CORTE D'APPELLO	ACCERTATI		GIUDICATI			ACCERTATI		GIUDICATI			ACCERTATI		GIUDICATI		
	Uffici di Istru- zione	Sezione Istrut- torie	Pre- ture (a)	Tribu- nali (b)	Corti di Assise	Uffici di Istru- zione	Sezioni Istrut- torie	Pre- ture (a)	Tribu- nali (b)	Corti di Assise	Uffici di Istru- zione	Sezioni Istrut- torie	Pre- ture (a)	Tribu- nali (b)	Corti di Assise
	<b>TOTALE DELITTI PREVEDUTI DAL C.P. e dalle leggi in materia com- merciale</b>					<b>1. CONTRO LA PERSONA</b>					<b>1.1. Contro la vita</b>				
Torino .....	14.781	9	8.460	2.603	131	785	3	3.609	879	63	304	1	—	391	43
Brescia .....	4.736	—	3.105	1.454	37	338	—	1.491	423	13	65	—	—	179	11
Milano .....	31.676	67	7.201	5.151	102	1.438	12	2.232	1.534	46	269	5	—	479	24
Trento .....	1.727	—	2.082	707	46	189	—	669	223	20	52	—	—	82	12
Venezia .....	14.120	2	8.906	3.203	88	1.071	1	4.244	1.296	46	301	1	—	348	32
Trieste .....	2.783	—	454	753	18	215	—	91	196	5	41	—	—	16	—
Genova .....	10.012	10	3.277	2.107	81	957	4	1.027	548	29	237	3	—	164	19
Bologna .....	10.352	2	4.674	3.540	68	485	—	2.040	1.387	25	161	—	—	519	22
Firenze .....	9.224	2	4.271	2.910	109	558	2	1.684	846	42	142	1	—	337	23
Perugia .....	1.232	1	1.243	949	27	131	—	574	277	14	44	—	—	96	11
Ancona .....	2.953	1	2.053	1.081	32	353	—	990	411	19	101	—	—	136	13
Roma .....	23.299	2	10.603	4.587	127	675	1	3.125	1.599	64	146	—	—	364	48
L'Aquila .....	2.883	27	3.866	3.510	29	423	4	1.607	1.738	15	43	1	—	92	12
Napoli .....	19.790	6	20.517	10.919	249	3.756	3	9.368	5.134	167	416	—	—	274	127
Bari .....	8.329	—	10.230	4.531	149	1.558	—	4.188	1.903	76	159	—	—	131	42
Lecce .....	1.984	35	5.656	2.722	58	481	8	1.780	1.046	32	43	1	—	113	26
Potenza .....	2.513	2	3.671	1.844	67	436	—	1.143	797	42	70	—	—	42	36
Catanzaro .....	3.338	4	9.622	4.527	172	813	1	3.766	1.985	128	134	—	—	110	101
Reggio di Cal. (sez.) .....	613	—	525	500	30	215	—	266	215	25	44	—	—	19	18
Caltanissetta .....	1.835	8	1.442	923	85	503	5	450	344	42	59	1	—	29	37
Catania .....	4.384	6	5.793	1.240	88	607	1	2.312	414	49	120	1	—	81	35
Messina .....	1.451	—	1.538	768	22	245	—	490	303	13	61	—	—	27	9
Palermo .....	9.947	130	4.800	3.388	308	2.201	47	1.336	1.226	182	324	45	—	102	135
Cagliari .....	7.369	24	3.641	2.391	221	829	11	1.338	658	94	172	7	—	66	68
ITALIA .....	191.331	338	127.630	66.308	2.344	19.262	103	49.820	25.382	1.251	3.508	67	—	4.197	904

(\*) Cfr. « Avvertenze », nn. 13.2, 13.3, 13.13, 13.24.

(a) (b) Cfr. note corrispondenti a pag. 210.

Segue TAV. 102 - REATI ACCERTATI E REATI GIUDICATI (\*)

Anno 1954

DISTRETTI DI CORTE DI APPELLO	ACCERTATI		GIUDICATI			ACCERTATI		GIUDICATI			ACCERTATI		GIUDICATI		
	Uffici di Istru- zione	Sezioni Istrut- torie	Preture (a)	Tribu- nali (b)	Corti di Assise	Uffici di Istru- zione	Sezioni Istrut- torie	Preture (a)	Tribu- nali (b)	Corti di Assise	Uffici di Istru- zione	Sezioni Istrut- torie	Preture (a)	Tribu- nali (b)	Corti di Assise
	1.1.1. OMICIDI VOLONTARI CONSUMATI					1.1.2. OMICIDI VOLONTARI TENTATI					1.1.3. INFANTICIDI PER CAUSA D'ONORE				
Torino .....	103	1	—	5	35	21	—	—	—	4	25	—	—	—	—
Brescia .....	10	—	—	—	5	3	—	—	—	3	6	—	—	1	—
Milano .....	60	2	—	—	9	35	—	—	—	5	21	—	—	—	4
Trento .....	17	—	—	—	10	4	—	—	—	1	4	—	—	—	—
Venezia .....	73	1	—	—	21	33	—	—	1	9	3	—	—	—	2
Trieste .....	3	—	—	—	—	1	—	—	—	—	—	—	—	—	—
Genova .....	93	2	—	—	7	11	—	—	—	11	3	—	—	—	—
Bologna .....	66	—	—	4	14	9	—	—	—	5	2	—	—	4	2
Firenze .....	28	1	—	—	9	19	—	—	4	11	3	—	—	—	1
Perugia .....	8	—	—	—	6	2	—	—	—	3	1	—	—	—	1
Ancona .....	13	—	—	1	4	8	—	—	—	3	1	—	—	1	2
Roma .....	36	—	—	1	28	15	—	—	1	8	4	—	—	—	7
L'Aquila .....	16	1	—	—	5	5	—	—	—	3	2	—	—	—	2
Napoli .....	112	—	—	2	89	70	—	—	—	21	3	—	—	—	7
Bari .....	30	—	—	2	19	42	—	—	—	20	3	—	—	—	1
Lecce .....	19	1	—	1	14	11	—	—	—	9	2	—	—	—	2
Potenza .....	25	—	—	—	18	12	—	—	—	8	2	—	—	—	2
Catanzaro .....	62	—	—	1	64	23	—	—	2	20	1	—	—	—	6
Reggio di Cal. (sez.) .....	10	—	—	—	11	7	—	—	—	5	1	—	—	—	—
Caltanissetta .....	27	—	—	1	27	22	—	—	—	10	—	—	—	—	—
Catania .....	25	—	—	1	17	18	—	—	—	14	—	—	—	—	1
Messina .....	27	—	—	—	5	8	—	—	—	2	1	—	—	—	2
Palermo .....	120	10	—	1	81	100	34	—	2	47	1	—	—	—	1
Cagliari .....	59	7	—	2	37	44	—	—	2	25	5	—	—	—	2
ITALIA .....	1.042	26	—	22	535	523	34	—	12	247	94	—	—	6	45
	1.1.4. OMICIDI PRETERINTENZIONALI					1.1.5. OMICIDI COLPOSI					1.2. Contro l'incolumità e la libertà individuale				
Torino .....	1	—	—	—	1	154	—	—	386	3	396	2	2.494	456	19
Brescia .....	4	—	—	—	3	42	—	—	178	—	259	—	931	222	2
Milano .....	16	—	—	—	4	137	3	—	479	2	1.092	5	1.592	928	22
Trento .....	2	—	—	—	—	25	—	—	82	1	118	—	462	132	8
Venezia .....	4	—	—	1	—	188	—	—	346	—	672	—	2.803	883	14
Trieste .....	—	—	—	—	—	37	—	—	16	—	148	—	54	172	5
Genova .....	20	1	—	2	—	110	—	—	162	1	653	1	794	373	9
Bologna .....	1	—	—	2	1	83	—	—	509	—	279	—	1.495	781	3
Firenze .....	2	—	—	—	1	90	—	—	333	1	379	1	1.364	465	19
Perugia .....	2	—	—	—	1	31	—	—	96	—	73	—	416	171	3
Ancona .....	1	—	—	—	3	78	—	—	134	1	208	—	751	255	6
Roma .....	7	—	—	—	5	84	—	—	362	—	361	1	2.059	1.159	16
L'Aquila .....	1	—	—	—	1	19	—	—	92	1	343	3	1.110	1.511	3
Napoli .....	7	—	—	1	10	224	—	—	271	—	2.898	2	6.102	4.693	40
Bari .....	4	—	—	1	2	80	—	—	128	—	1.123	—	2.885	1.625	33
Lecce .....	1	—	—	—	—	10	—	—	112	1	379	3	1.301	905	6
Potenza .....	2	—	—	—	8	29	—	—	42	—	330	—	868	721	6
Catanzaro .....	2	—	—	1	11	46	—	—	106	—	625	1	2.647	1.803	27
Reggio di Cal. (sez.) .....	4	—	—	—	1	22	—	—	19	1	145	—	210	178	6
Caltanissetta .....	1	—	—	—	—	9	1	—	28	—	388	2	315	296	5
Catania .....	5	—	—	3	—	72	1	—	80	—	401	—	1.554	325	14
Messina .....	—	—	—	—	—	25	—	—	27	—	166	—	333	267	4
Palermo .....	4	—	—	—	5	99	1	—	99	1	1.654	2	859	1.081	47
Cagliari .....	1	—	—	—	3	63	—	—	62	1	589	4	914	510	26
ITALIA .....	92	1	—	8	63	1.757	6	—	4.149	14	13.679	27	34.313	19.902	343

(\*) (a) (b) Cfr. note corrispondenti a pag. 210.

## Segue TAV. 102 - REATI ACCERTATI E REATI GIUDICATI (\*)

Anno 1954

DISTRETTI DI CORTE DI APPELLO	ACCERTATI		GIUDICATI			ACCERTATI		GIUDICATI			ACCERTATI		GIUDICATI		
	Uffici di Istru- zione	Sezioni di Istrut- torie	Preture (a)	Tribu- nali (b)	Corti di Assise	Uffici di Istru- zione	Sezioni di Istrut- torie	Preture (a)	Tribu- nali (b)	Corti di Assise	Uffici di Istru- zione	Sezioni di Istrut- torie	Preture (a)	Tribu- nali (b)	Corti di Assise
	1.2.1. PERCOSSE, LESIONI PERSONALI VOLONTARIE					1.2.2. LESIONI PERSONALI COLPOSE					1.2.3. RISSA, ABBANDONO DI INCA- PACE, ECC				
Torino .....	229	—	928	295	9	24	—	878	57	—	11	—	16	27	—
Brescia .....	176	—	455	110	—	10	—	226	29	—	8	—	17	8	—
Milano .....	401	3	747	560	15	468	—	472	134	2	46	—	38	28	1
Trento .....	78	—	232	82	4	3	—	116	5	—	2	—	2	11	1
Venezia .....	376	—	1.233	667	6	58	—	868	15	—	29	—	56	33	1
Trieste .....	103	—	23	79	1	2	—	6	60	1	15	—	1	10	—
Genova .....	462	—	338	221	4	32	—	278	73	—	79	—	19	22	1
Bologna .....	139	—	461	424	—	46	—	681	68	—	6	—	32	45	—
Firenze .....	243	—	446	308	4	44	—	685	38	—	5	—	39	27	—
Perugia .....	40	—	145	107	1	9	—	163	33	—	2	—	6	11	—
Ancona .....	140	—	254	179	2	9	—	285	28	—	10	—	35	8	1
Roma .....	244	—	785	939	8	29	—	625	40	—	26	1	25	77	2
L'Aquila .....	208	2	594	1.042	1	24	—	261	20	—	15	—	16	162	—
Napoli .....	2.193	1	2.958	3.382	25	41	—	1.171	686	1	131	—	81	260	5
Bari .....	758	—	1.456	1.177	23	67	—	465	99	—	35	—	56	46	—
Lecce .....	269	1	646	699	4	8	—	301	11	—	8	—	39	35	—
Potenza .....	210	—	499	597	2	12	—	62	6	—	25	—	37	22	1
Catanzaro .....	407	—	1.498	1.358	17	5	—	234	84	—	30	—	46	59	2
Reggio di Cal. (sez.) ..	110	—	69	135	5	4	—	88	6	—	3	—	27	10	—
Caltanissetta .....	277	—	197	165	3	5	1	19	12	—	1	—	5	56	1
Catania .....	267	—	726	281	6	6	—	328	1	—	16	—	24	16	—
Messina .....	114	—	190	223	3	3	—	47	22	—	4	—	1	1	—
Palermo .....	1.108	—	408	687	26	14	—	163	63	3	115	—	25	120	4
Cagliari .....	370	4	557	310	13	48	—	88	78	1	10	—	34	26	5
<b>ITALIA .....</b>	<b>8.922</b>	<b>11</b>	<b>15.845</b>	<b>14.027</b>	<b>182</b>	<b>971</b>	<b>1</b>	<b>8.510</b>	<b>1.668</b>	<b>8</b>	<b>632</b>	<b>1</b>	<b>677</b>	<b>1.120</b>	<b>25</b>
	1.2.4. VIOLENZA PRIVATA, MINACCIA, ECC					1.3. Ingiurie e diffamazioni					2. CONTRO LA FAMIGLIA, LA MORALITA E IL BUON COSTUME				
Torino .....	132	2	672	77	10	85	—	1.115	32	1	206	1	557	297	2
Brescia .....	65	—	233	75	2	14	—	560	22	—	46	—	98	141	1
Milano .....	177	2	335	206	4	77	2	640	127	—	247	7	603	354	4
Trento .....	35	—	112	34	3	19	—	207	9	—	96	—	86	126	1
Venezia .....	209	—	646	168	7	98	—	1.441	65	—	293	1	339	378	2
Trieste .....	28	—	24	23	3	26	—	37	8	—	19	—	40	50	1
Genova .....	80	1	159	57	1	67	—	233	11	1	214	—	220	169	1
Bologna .....	88	—	321	244	3	45	—	545	87	—	103	—	246	355	4
Firenze .....	87	1	194	92	15	37	—	320	44	—	211	—	268	381	5
Perugia .....	22	—	102	20	2	14	—	158	10	—	36	—	52	131	2
Ancona .....	49	—	177	40	3	44	—	239	20	—	68	—	63	130	—
Roma .....	62	—	624	103	6	168	—	1.066	76	—	178	1	719	415	2
L'Aquila .....	96	1	239	287	2	37	—	497	135	—	132	1	136	299	1
Napoli .....	533	1	1.892	365	9	442	1	3.266	167	—	881	—	1.356	1.278	9
Bari .....	263	—	908	303	10	276	—	1.303	147	1	494	—	895	568	7
Lecce .....	94	2	315	160	2	59	4	479	28	—	175	5	456	399	5
Potenza .....	83	—	270	96	3	36	—	275	34	—	138	—	78	188	2
Catanzaro .....	183	1	869	302	8	54	—	1.119	72	—	270	—	418	520	5
Reggio di Cal. (sez.) ..	28	—	26	27	1	26	—	56	18	1	40	—	54	49	2
Caltanissetta .....	105	1	94	53	1	56	2	135	29	—	155	—	110	158	2
Catania .....	112	—	476	27	8	86	—	758	8	—	223	—	646	370	2
Messina .....	45	—	95	21	1	18	—	157	9	—	128	—	102	142	—
Palermo .....	417	2	263	211	14	223	—	477	43	—	715	—	398	428	11
Cagliari .....	161	—	235	96	7	68	—	424	82	—	210	—	124	266	6
<b>ITALIA .....</b>	<b>3.154</b>	<b>14</b>	<b>9.281</b>	<b>3.087</b>	<b>128</b>	<b>2.075</b>	<b>9</b>	<b>15.507</b>	<b>1.283</b>	<b>4</b>	<b>5.278</b>	<b>16</b>	<b>8.064</b>	<b>7.392</b>	<b>77</b>

(\*) (a) (b) Cfr. note corrispondenti a pag. 210.

## Segue TAV. 102 - REATI ACCERTATI E REATI GIUDICATI (\*)

Anno 1954

DISTRETTI DI CORTE DI APPELLO	ACCERTATI		GIUDICATI			ACCERTATI		GIUDICATI			ACCERTATI		GIUDICATI		
	Uffici di Istruzione	Sezioni Istrut- torie	Preture (a)	Tribu- nali (b)	Corti di Assise	Uffici di Istruzione	Sezioni Istrut- torie	Preture (a)	Tribu- nali (b)	Corti di Assise	Uffici di Istruzione	Sezioni Istrut- torie	Preture (a)	Tribu- nali (b)	Corti di Assise
	<b>2.1. Contro la famiglia</b>					<b>2.2. Contro la moralità, il buon costume e la sanità della stirpe</b>					<b>2.2.1. MORALITÀ PUBBLICA E BUON COSTUME</b>				
Torino .....	45	—	392	102	—	161	1	165	195	2	134	—	161	176	2
Brescia .....	15	—	69	42	—	31	—	29	99	1	23	—	29	83	1
Milano .....	50	1	245	134	2	197	6	358	220	2	104	6	341	195	1
Trento .....	33	—	59	51	1	63	—	27	75	—	48	—	27	73	—
Venezia .....	81	—	240	152	1	212	1	99	226	1	166	1	91	202	1
Trieste .....	2	—	20	20	1	17	—	20	30	—	14	—	20	28	—
Genova .....	100	—	169	72	—	114	—	51	97	1	72	—	50	95	1
Bologna .....	34	—	158	121	1	69	—	88	234	3	44	—	82	199	3
Firenze .....	48	—	173	146	1	163	—	95	235	4	132	—	80	223	4
Perugia .....	7	—	36	56	2	29	—	16	75	—	22	—	13	63	—
Ancona .....	23	—	38	62	—	45	—	25	68	—	34	—	24	64	—
Roma .....	57	1	567	154	1	121	—	152	261	1	97	—	148	241	1
L'Aquila .....	51	1	94	141	1	81	—	42	158	—	64	—	42	143	—
Napoli .....	362	—	1.161	795	3	519	—	195	483	6	459	—	184	437	6
Bari .....	196	—	804	349	3	298	—	91	219	4	259	—	78	204	4
Lecce .....	82	1	421	222	1	93	4	35	177	4	64	3	34	156	4
Potenza .....	45	—	53	100	2	93	—	25	88	—	83	—	11	84	—
Catanzaro .....	81	—	368	274	3	189	—	50	246	2	162	—	47	237	2
Reggio di Cal. (sez.) ..	21	—	41	30	—	19	—	13	19	2	18	—	7	19	2
Caltanissetta .....	59	—	100	99	1	96	—	10	59	1	83	—	9	56	1
Catania .....	106	—	585	72	1	117	—	61	98	1	99	—	60	78	1
Messina .....	53	—	86	79	—	75	—	16	63	—	66	—	16	55	—
Palermo .....	365	—	315	235	5	350	—	83	193	6	321	—	83	180	5
Cagliari .....	81	—	82	135	5	129	—	42	131	1	122	—	41	125	1
<b>ITALIA.....</b>	<b>1.997</b>	<b>4</b>	<b>6.276</b>	<b>3.643</b>	<b>35</b>	<b>3.281</b>	<b>12</b>	<b>1.788</b>	<b>3.749</b>	<b>42</b>	<b>2.690</b>	<b>10</b>	<b>1.678</b>	<b>3.416</b>	<b>40</b>
	<b>2.2.2. SANITÀ DELLA STIRPE</b>					<b>3. CONTRO IL PATRIMONIO</b>					<b>3.1. Furti</b>				
Torino .....	27	1	4	19	—	12.652	—	2.915	931	47	11.818	—	1.162	610	14
Brescia .....	8	—	—	16	—	4.111	—	1.173	678	17	3.872	—	748	491	3
Milano .....	93	—	17	25	1	26.514	23	2.983	2.292	43	24.845	2	1.984	1.338	11
Trento .....	15	—	—	2	—	1.202	—	1.021	204	16	1.031	—	781	123	2
Venezia .....	46	—	8	24	—	11.737	—	3.066	917	28	11.018	—	1.923	578	2
Trieste .....	3	—	—	2	—	2.315	—	152	389	5	2.189	—	59	273	—
Genova .....	42	—	1	2	—	7.783	3	1.480	987	49	7.024	1	963	695	20
Bologna .....	25	—	6	35	—	9.022	1	1.660	1.000	14	8.544	—	927	568	5
Firenze .....	31	—	15	12	—	7.645	—	1.402	1.013	47	7.154	—	759	635	22
Perugia .....	7	—	3	12	—	890	—	451	380	3	817	—	281	287	—
Ancona .....	11	—	1	4	—	2.195	—	716	333	3	2.018	—	440	227	1
Roma .....	24	—	4	20	—	21.550	—	3.688	1.765	38	20.848	—	1.891	1.191	11
L'Aquila .....	17	—	—	15	—	1.980	7	1.685	790	7	1.724	1	1.163	455	1
Napoli .....	60	—	11	46	—	13.504	1	6.441	2.961	47	12.313	—	3.300	2.147	9
Bari .....	39	—	13	15	—	5.448	—	3.980	1.375	41	4.968	—	2.357	933	8
Lecce .....	29	1	1	21	—	1.008	13	3.013	778	16	674	7	1.800	504	2
Potenza .....	10	—	14	4	—	1.558	—	2.240	557	15	1.394	—	1.573	393	3
Catanzaro .....	27	—	3	9	—	1.639	—	4.536	1.362	22	1.442	—	2.531	707	2
Reggio di Cal. (sez.) ..	1	—	6	—	—	289	—	142	147	3	244	—	87	92	1
Caltanissetta .....	13	—	1	3	—	896	2	656	248	31	670	—	372	154	7
Catania .....	18	—	1	20	—	3.168	—	1.869	450	29	2.869	—	817	337	3
Messina .....	9	—	—	8	—	885	—	524	226	7	799	—	286	175	1
Palermo .....	29	—	—	13	1	5.782	66	2.453	1.118	79	4.767	18	1.341	736	14
Cagliari .....	7	—	1	6	—	5.496	9	1.758	903	92	4.485	6	1.149	568	22
<b>ITALIA...</b>	<b>591</b>	<b>2</b>	<b>110</b>	<b>333</b>	<b>2</b>	<b>149.269</b>	<b>125</b>	<b>50.004</b>	<b>21.804</b>	<b>699</b>	<b>137.527</b>	<b>35</b>	<b>28.694</b>	<b>14.217</b>	<b>164</b>

(\*) (a) (b) Cfr. note corrispondenti a pag. 210.

## Segue TAV. 102 — REATI ACCERTATI E REATI GIUDICATI (\*)

Anno 1954

DISTRETTI DI CORTE DI APPELLO	ACCERTATI		GIUDICATI			ACCERTATI		GIUDICATI			ACCERTATI		GIUDICATI		
	Uffici di Istruzione	Sezioni Istrut- torie	Preture (a)	Tribu- nali (b)	Corti di Assise	Uffici di Istruzione	Sezioni Istrut- torie	Preture (a)	Tribu- nali (b)	Corti di Assise	Uffici di Istruzione	Sezioni Istrut- torie	Preture (a)	Tribu- nali (b)	Corti di Assise
	<b>3.2. Rapine e danni</b>					<b>3.2.1. RAPINE, ESTORSIONI, SEQUE- STRI DI PERSONA CONSUMATI</b>					<b>3.2.2. RAPINE, ESTORSIONI, SEQUE- STRI DI PERSONA TENTATI</b>				
Torino .....	277	—	121	39	29	224	—	—	22	26	34	—	—	8	2
Brescia .....	79	—	62	45	14	50	—	—	9	14	10	—	—	8	—
Milano .....	340	7	126	55	30	207	7	—	25	27	62	—	—	10	3
Trento .....	54	—	46	18	14	23	—	—	8	10	8	—	—	4	4
Venezia .....	222	—	224	55	24	104	—	—	23	22	40	—	—	13	2
Trieste .....	16	—	6	8	4	10	—	—	1	4	1	—	—	5	—
Genova .....	222	1	42	37	18	100	1	—	23	17	13	—	—	5	1
Bologna .....	110	—	250	59	6	70	—	—	20	6	12	—	—	17	—
Firenze .....	95	—	104	50	25	48	—	—	23	25	26	—	—	5	—
Perugia .....	22	—	50	22	3	8	—	—	10	3	2	—	—	7	—
Ancona .....	41	—	65	20	2	21	—	—	7	2	9	—	—	8	—
Roma .....	112	—	629	77	23	64	—	—	19	19	25	—	—	27	4
L'Aquila .....	103	3	350	103	6	47	1	—	21	6	9	—	—	5	—
Napoli .....	329	—	1.339	132	35	182	—	—	32	30	42	—	—	28	3
Bari .....	168	—	838	88	30	92	—	—	23	28	23	—	—	15	1
Lecce .....	192	1	784	57	14	164	1	—	18	9	16	—	—	7	5
Potenza .....	67	—	574	46	9	25	—	—	9	6	18	—	—	2	2
Catanzaro .....	111	—	1.531	473	20	42	—	—	10	17	24	—	—	10	1
Reggio di Cal. (sez.) ..	8	—	32	15	2	4	—	—	2	2	2	—	—	—	—
Caltanissetta .....	97	2	199	45	21	45	1	—	5	16	27	—	—	3	4
Catania .....	113	—	435	43	25	62	—	—	23	10	18	—	—	1	13
Messina .....	18	—	123	8	6	10	—	—	3	4	3	—	—	1	2
Palermo .....	416	48	606	155	61	183	23	—	42	54	110	25	—	28	7
Cagliari .....	742	3	335	125	63	144	3	—	34	52	116	—	—	14	11
ITALIA .....	<b>3.954</b>	<b>65</b>	<b>8.871</b>	<b>1.775</b>	<b>484</b>	<b>1.929</b>	<b>37</b>	—	<b>412</b>	<b>409</b>	<b>650</b>	<b>25</b>	—	<b>231</b>	<b>65</b>
	<b>3.2.3. DANNI A COSE, ANIMALI, TERRENI, ECC.</b>					<b>3.3. Truffe e altre frodi</b>					<b>4. CONTRO L'ECONOMIA E LA FEDE PUBBLICA</b>				
Torino .....	19	—	121	9	1	557	—	1.632	282	4	898	2	883	222	1
Brescia .....	19	—	62	28	—	160	—	363	142	—	150	—	130	71	2
Milano .....	71	—	126	20	—	1.329	14	873	899	2	3.063	4	628	474	2
Trento .....	23	—	46	6	—	117	—	194	63	—	148	—	124	37	1
Venezia .....	78	—	224	19	—	497	—	919	284	2	688	—	519	200	1
Trieste .....	5	—	6	2	—	110	—	87	108	1	189	—	63	47	1
Genova .....	109	—	42	9	—	537	1	475	255	11	895	1	255	144	—
Bologna .....	28	—	250	22	—	368	1	483	373	3	546	1	360	307	—
Firenze .....	21	—	104	22	—	396	—	539	328	—	630	—	489	270	1
Perugia .....	12	—	50	5	—	51	—	120	71	—	121	—	43	56	—
Ancona .....	11	—	65	5	—	136	—	211	86	—	243	1	136	67	—
Roma .....	23	—	629	31	—	590	—	1.168	497	4	626	—	762	257	1
L'Aquila .....	47	2	350	77	—	153	3	172	232	—	186	6	161	276	—
Napoli .....	105	—	1.339	72	2	862	1	1.802	682	3	882	1	1.070	329	1
Bari .....	53	—	838	50	1	312	—	785	354	3	400	—	315	120	1
Lecce .....	12	—	784	32	—	142	5	429	217	—	160	2	173	102	1
Potenza .....	24	—	574	35	1	97	—	93	118	3	195	—	53	53	—
Catanzaro .....	45	—	1.531	453	2	86	—	474	182	—	360	1	154	105	2
Reggio di Cal. (sez.) ..	2	—	32	13	—	37	—	23	40	—	36	—	17	22	—
Caltanissetta .....	25	1	199	37	1	129	—	85	49	3	167	1	21	26	—
Catania .....	33	—	435	19	2	186	—	617	70	1	205	1	252	47	1
Messina .....	5	—	123	4	—	68	—	115	43	—	101	—	53	16	—
Palermo .....	123	—	606	85	—	599	—	506	227	4	700	7	221	115	5
Cagliari .....	482	—	335	77	—	269	—	274	210	7	490	1	106	134	4
ITALIA .....	<b>1.375</b>	<b>3</b>	<b>8.871</b>	<b>1.132</b>	<b>10</b>	<b>7.788</b>	<b>25</b>	<b>12.439</b>	<b>5.812</b>	<b>51</b>	<b>12.079</b>	<b>29</b>	<b>6.988</b>	<b>3.497</b>	<b>25</b>

(\*) (a) (b) Cfr. note corrispondenti a pag. 210.

Segue TAV. 102 — REATI ACCERTATI E REATI GIUDICATI (\*)

Anno 1954

DISTRETTI DI CORTE DI APPELLO	ACCERTATI		GIUDICATI			ACCERTATI		GIUDICATI			ACCERTATI		GIUDICATI		
	Uffici di Istru- zione	Sezioni Istrut- torie	Preture (a)	Tribu- nali (b)	Corti di Assise	Uffici di Istru- zione	Sezioni Istrut- torie	Preture (a)	Tribu- nali (b)	Corti di Assise	Uffici di Istru- zione	Sezioni Istrut- torie	Preture (a)	Tribu- nali (b)	Corti di Assise
	<b>4.1. Contro l'economia pub- blica, l'industria e il commercio</b>					<b>4.1.1. ECONOMIA, INDUSTRIA, E COMMERCIO</b>					<b>4.1.2. BANCAROTTA E DELITTI IN MATERIA COMMERCIALE</b>				
Torino .....	220	2	707	45	—	12	—	78	4	—	208	2	629	41	—
Brescia .....	11	—	84	6	—	3	—	31	5	—	8	—	53	1	—
Milano .....	707	—	510	112	—	170	—	108	16	—	537	—	402	96	—
Trento .....	7	—	36	—	—	—	—	19	—	—	7	—	17	—	—
Venezia .....	137	—	291	31	—	4	—	132	12	—	133	—	159	19	—
Trieste .....	42	—	49	12	—	—	—	40	2	—	42	—	9	10	—
Genova .....	250	—	156	26	—	153	—	35	4	—	97	—	121	22	—
Bologna .....	71	—	246	36	—	11	—	93	11	—	60	—	153	25	—
Firenze .....	98	—	329	29	—	5	—	125	9	—	93	—	204	20	—
Perugia .....	21	—	20	6	—	1	—	12	—	—	20	—	8	6	—
Ancona .....	36	—	93	10	—	4	—	62	2	—	32	—	31	8	—
Roma .....	31	—	527	29	—	4	—	321	4	—	27	—	206	25	—
L'Aquila .....	4	—	103	24	—	1	—	80	19	—	3	—	23	5	—
Napoli .....	105	—	639	54	—	8	—	314	19	—	97	—	325	35	—
Bari .....	115	—	111	16	—	7	—	101	4	—	108	—	10	12	—
Lecce .....	18	—	97	10	—	2	—	69	2	—	16	—	28	8	—
Potenza .....	—	—	27	1	—	—	—	23	1	—	—	—	4	—	—
Catanzaro .....	7	—	64	6	—	5	—	42	2	—	2	—	22	4	—
Reggio di Cal. (sez.) ..	2	—	4	1	—	—	—	2	1	—	2	—	2	—	—
Caltanissetta .....	2	—	13	3	—	2	—	9	1	—	—	—	4	2	—
Catania .....	11	—	169	10	—	4	—	76	1	—	7	—	93	9	—
Messina .....	2	—	12	—	—	1	—	8	—	—	1	—	4	—	—
Palermo .....	27	—	128	9	—	5	—	116	5	—	22	—	12	4	—
Cagliari .....	5	—	47	28	1	—	—	24	1	1	5	—	23	27	—
<b>ITALIA .....</b>	<b>1.929</b>	<b>2</b>	<b>4.462</b>	<b>504</b>	<b>1</b>	<b>402</b>	<b>—</b>	<b>1.920</b>	<b>125</b>	<b>1</b>	<b>1.527</b>	<b>2</b>	<b>2.542</b>	<b>379</b>	<b>—</b>
	<b>4.2. Contro l'incolumità pubblica</b>					<b>4.3. Contro la fede pubblica</b>					<b>4.3.1. FALSITÀ IN MONETE</b>				
Torino .....	125	—	8	26	—	553	—	168	151	1	204	—	2	9	1
Brescia .....	31	—	7	6	—	108	—	39	59	2	36	—	—	7	—
Milano .....	161	—	9	44	—	2.195	4	109	318	2	1.933	—	5	22	—
Trento .....	39	—	4	14	—	102	—	84	23	1	23	—	4	2	—
Venezia .....	198	—	29	45	—	353	—	199	124	1	55	—	3	11	—
Trieste .....	92	—	2	5	—	55	—	12	30	1	23	—	—	4	—
Genova .....	105	—	—	29	—	540	1	99	89	—	180	—	1	8	—
Bologna .....	206	—	11	46	—	269	1	103	225	—	75	—	2	12	—
Firenze .....	151	—	14	57	—	381	—	146	184	1	100	—	1	15	—
Perugia .....	71	—	1	10	—	29	—	22	40	—	2	—	—	1	—
Ancona .....	36	—	5	7	—	171	1	38	50	—	26	—	1	4	—
Roma .....	220	—	26	23	—	375	—	209	205	1	164	—	4	8	—
L'Aquila .....	54	1	10	133	—	128	5	48	119	—	35	—	2	2	—
Napoli .....	232	—	68	59	—	545	1	363	216	1	70	—	8	13	—
Bari .....	81	—	57	28	—	204	—	147	76	1	52	—	1	7	—
Lecce .....	64	—	11	30	—	78	2	65	62	1	1	—	5	7	—
Potenza .....	143	—	6	23	—	52	—	20	29	—	4	—	1	4	—
Catanzaro .....	282	1	31	42	—	71	—	59	57	2	11	—	7	2	—
Reggio di Cal. (sez.) ..	6	—	6	4	—	28	—	7	17	—	2	—	1	—	—
Caltanissetta .....	83	—	4	15	—	82	1	4	8	—	1	—	1	1	—
Catania .....	117	—	21	15	1	77	1	62	22	—	3	—	2	4	—
Messina .....	71	—	1	9	—	28	—	40	7	—	—	—	3	1	—
Palermo .....	332	3	19	34	4	341	4	74	72	1	20	—	2	12	—
Cagliari .....	349	1	19	56	2	136	—	40	50	1	8	—	3	7	—
<b>ITALIA .....</b>	<b>3.249</b>	<b>6</b>	<b>369</b>	<b>760</b>	<b>7</b>	<b>6.901</b>	<b>21</b>	<b>2.157</b>	<b>2.233</b>	<b>17</b>	<b>3.028</b>	<b>—</b>	<b>59</b>	<b>163</b>	<b>1</b>

(\*) (a) (b) Cfr. note corrispondenti a pag. 210.



## Segue TAV. 102 — REATI ACCERTATI E REATI GIUDICATI (\*)

Anno 1954

DISTRETTI DI CORTE DI APPELLO	ACCERTATI		GIUDICATI			ACCERTATI		GIUDICATI			ACCERTATI		GIUDICATI		
	Uffici di Istru- zione	Sezioni Istrut- torie	Preture (a)	Tribu- nali (b)	Corti di Assise	Uffici di Istru- zione	Sezioni Istrut- torie	Preture (a)	Tribu- nali (b)	Corti di Assise	Uffici di Istru- zione	Sezioni Istrut- torie	Preture (a)	Tribu- nali (b)	Corti di Assise
	4.3.2. FALSITÀ IN ATTI E PERSONE					5 CONTRO LO STATO L'ORDINE PUBBLICO ED ALTRE ISTITUZIONI SO- CIALI					5.1. Contro la personalità dello Stato				
Torino .....	349	—	166	142	—	240	3	496	274	18	11	—	—	1	5
Brescia .....	72	—	39	52	2	91	—	213	141	4	2	—	—	8	2
Milano .....	262	4	104	296	2	414	21	755	497	7	7	—	—	3	—
Trento .....	79	—	80	21	1	92	—	182	117	8	6	—	—	—	3
Venezia .....	298	—	196	113	1	331	—	738	412	11	22	—	—	—	4
Trieste .....	32	—	12	26	1	45	—	108	71	6	1	—	—	—	4
Genova .....	360	1	98	81	—	163	2	295	259	2	7	—	—	—	—
Bologna .....	194	1	101	213	—	196	—	368	491	25	25	—	—	—	21
Firenze .....	281	—	145	169	1	180	—	428	400	14	14	—	—	—	8
Perugia .....	27	—	22	39	—	54	1	123	105	8	—	—	—	—	7
Ancona .....	145	1	37	46	—	94	—	148	140	10	5	—	—	—	6
Roma .....	211	—	205	197	1	270	—	2.309	551	22	51	—	—	—	13
L'Aquila .....	93	5	46	117	—	162	9	277	407	6	4	—	—	—	3
Napoli .....	475	1	355	203	1	767	1	2.282	1.217	25	14	—	—	—	3
Bari .....	152	—	146	69	1	429	—	852	565	24	7	—	—	—	1
Lecce .....	77	2	60	55	1	160	7	234	397	4	29	1	—	1	3
Potenza .....	48	—	19	25	—	186	2	157	249	8	4	—	—	—	—
Catanzaro .....	60	—	52	55	2	256	2	748	555	15	9	—	—	15	2
Reggio di Cal. (sez.) ..	26	—	6	17	—	33	—	46	67	—	—	—	—	—	—
Caltanissetta .....	81	1	3	7	—	114	—	205	147	10	1	—	—	—	4
Catania .....	74	1	60	18	—	181	4	714	159	7	3	—	1	1	2
Messina .....	28	—	37	6	—	92	—	369	81	2	2	—	—	—	—
Palermo .....	321	4	72	60	1	549	10	392	501	31	6	—	—	—	11
Cagliari .....	128	—	37	43	1	344	3	315	430	25	2	—	—	—	—
ITALIA .....	<b>3.873</b>	<b>21</b>	<b>2.098</b>	<b>2.070</b>	<b>16</b>	<b>5.443</b>	<b>65</b>	<b>12.754</b>	<b>8.233</b>	<b>292</b>	<b>232</b>	<b>1</b>	<b>1</b>	<b>29</b>	<b>102</b>
	5.2. Contro la pubblica am- ministrazione					5.2.1. VIOLENZA, RESISTENZA OLTRAGGIO					5.2.2. MALVERSAZIONE PECULATO ECC.				
Torino .....	147	1	296	180	6	39	—	152	68	5	61	—	6	58	—
Brescia .....	65	—	163	112	—	23	—	62	58	—	22	—	5	32	—
Milano .....	235	14	583	367	2	39	—	147	163	—	130	1	12	98	—
Trento .....	48	—	113	92	3	8	—	61	66	2	13	—	—	13	—
Venezia .....	172	—	536	324	3	62	—	226	216	3	63	—	21	48	—
Trieste .....	19	—	94	58	2	—	—	36	40	2	4	—	—	6	—
Genova .....	88	1	200	198	—	29	—	52	106	—	30	—	3	36	—
Bologna .....	106	—	257	384	1	42	—	130	261	1	30	—	6	53	—
Firenze .....	87	—	305	282	4	33	—	161	172	4	28	—	5	48	—
Perugia .....	35	1	81	77	—	10	1	35	33	—	9	—	1	20	—
Ancona .....	45	—	103	103	2	16	—	66	72	1	17	—	—	11	—
Roma .....	141	—	1.998	400	3	33	—	189	225	3	40	—	105	72	—
L'Aquila .....	84	5	171	291	—	19	—	79	178	—	36	1	6	58	—
Napoli .....	435	1	1.635	873	11	109	—	321	476	8	69	1	21	67	—
Bari .....	181	—	616	350	6	58	—	161	242	4	39	—	12	30	1
Lecce .....	71	1	164	254	—	17	—	83	205	—	21	—	1	12	—
Potenza .....	77	2	76	146	2	29	2	37	103	2	22	—	2	19	—
Catanzaro .....	118	1	427	323	2	32	1	135	220	1	33	—	21	50	—
Reggio di Cal. (sez.) ..	21	—	40	49	—	7	—	7	32	—	3	—	3	1	—
Caltanissetta .....	57	—	131	97	—	16	—	23	57	—	13	—	1	14	—
Catania .....	67	4	503	111	—	15	—	65	57	—	19	4	5	18	—
Messina .....	50	—	330	63	—	9	—	23	43	—	16	—	—	3	—
Palermo .....	340	5	250	335	11	193	—	81	211	10	30	4	4	31	—
Cagliari .....	145	—	148	272	5	71	—	83	184	2	44	—	3	38	—
ITALIA .....	<b>2.834</b>	<b>36</b>	<b>9.220</b>	<b>5.741</b>	<b>63</b>	<b>909</b>	<b>4</b>	<b>2.415</b>	<b>3.488</b>	<b>48</b>	<b>792</b>	<b>11</b>	<b>243</b>	<b>836</b>	<b>1</b>

(\*) (a) (b) Cfr. note corrispondenti a pag. 210.

Segue TAV. 102 - REATI ACCERTATI E REATI GIUDICATI (\*)

Anno 1954

DISTRETTI DI CORTE DI APPELLO	ACCERTATI		GIUDICATI			ACCERTATI		GIUDICATI			ACCERTATI		GIUDICATI		
	Uffici di Istruzione	Sezioni Istruttorie	Preture (a)	Tribu- nali (b)	Corti di Assise	Uffici di Istruzione	Sezioni Istruttorie	Preture (a)	Tribu- nali (b)	Corti di Assise	Uffici di Istruzione	Sezioni Istruttorie	Preture (a)	Tribu- nali (b)	Corti di Assise
	5.2.3. RIVELAZIONE DI SEGRETI DI UFFICIO, ECC					5.3. Contro l'amministrazione della giustizia					5.4. Contro il sentimento religioso, ecc.				
Torino .....	47	1	138	54	1	67	2	199	81	5	12	—	—	3	2
Brescia .....	20	—	96	22	—	21	—	49	17	1	1	—	1	1	1
Milano .....	66	13	424	106	2	65	5	166	114	2	68	—	6	2	2
Trento .....	27	—	52	13	1	32	—	68	23	—	5	—	1	1	1
Venezia .....	47	—	289	60	—	127	—	199	76	2	7	—	2	4	2
Trieste .....	15	—	58	12	—	24	—	14	13	—	—	—	—	—	—
Genova .....	29	1	145	56	—	63	—	92	55	2	1	1	1	2	—
Bologna .....	34	—	121	70	—	53	—	105	93	2	5	—	3	2	1
Firenze .....	26	—	139	62	—	54	—	99	107	—	10	—	8	6	2
Perugia .....	16	—	45	24	—	15	—	39	26	—	1	—	2	2	1
Ancona .....	12	—	37	20	1	40	—	43	35	—	1	—	2	2	2
Roma .....	68	—	1.704	103	—	64	—	298	148	1	6	—	11	1	5
L'Aquila .....	29	4	86	55	—	58	2	103	99	1	4	1	3	2	2
Napoli .....	257	—	1.293	330	3	276	—	624	311	8	14	—	14	11	2
Bari .....	84	—	443	78	1	205	—	228	207	14	16	—	8	—	1
Lecce .....	33	1	80	37	—	55	2	68	136	1	3	3	1	2	—
Potenza .....	26	—	37	24	—	92	—	77	91	5	4	—	4	4	1
Catanzaro .....	53	—	271	53	1	114	1	304	204	7	9	—	13	11	3
Reggio di Cal. (sez.) ..	11	—	30	16	—	9	—	6	17	—	—	—	—	1	—
Caltanissetta .....	28	—	107	26	—	47	—	73	49	5	2	—	1	—	—
Catania .....	33	—	433	36	—	101	—	201	45	3	6	—	4	2	—
Messina .....	25	—	307	17	—	33	—	36	17	—	4	—	3	—	2
Palermo .....	117	1	165	93	1	186	2	118	143	7	1	—	2	—	1
Cagliari .....	30	—	62	50	3	184	3	157	155	17	5	—	4	1	2
ITALIA .....	1.133	21	6.562	1.417	14	1.985	17	3.366	2.262	83	185	5	94	60	33
	5.5. Contro l'ordine pubblico					6. DELITTI PREVEDUTI DA ALTRI CODICI E LEGGI SPECIALI					6.1. Delitti preveduti dalle leggi finanziarie				
Torino .....	3	—	1	9	—	595	—	410	519	11	506	—	56	449	—
Brescia .....	2	—	—	3	—	314	—	228	323	—	287	—	21	262	—
Milano .....	39	2	—	11	1	3.438	—	3.142	1.302	—	2.887	—	147	1.119	—
Trento .....	1	—	—	1	1	170	—	132	509	2	154	—	5	499	—
Venezia .....	3	—	1	8	—	2.573	—	752	1.765	3	2.463	—	24	1.536	—
Trieste .....	1	—	—	—	—	34	—	58	225	—	21	—	6	145	—
Genova .....	4	—	2	4	—	1.321	—	332	1.366	4	521	—	29	1.299	—
Bologna .....	7	—	3	12	—	136	—	353	873	4	70	—	70	730	—
Firenze .....	15	—	16	5	—	214	—	682	1.499	1	94	—	10	1.403	—
Perugia .....	3	—	1	—	—	47	—	78	131	1	23	—	1	55	—
Ancona .....	3	—	—	—	—	417	—	75	452	—	393	—	5	400	—
Roma .....	8	—	2	2	—	286	—	1.234	499	6	202	—	100	375	—
L'Aquila .....	12	1	—	15	—	43	—	150	217	2	19	—	8	149	—
Napoli .....	28	—	9	22	1	1.759	—	1.571	8.748	41	1.281	—	78	8.420	—
Bari .....	20	—	—	8	2	260	—	269	493	6	180	—	24	375	—
Lecce .....	2	—	1	4	—	733	3	106	598	3	679	2	6	510	—
Potenza .....	9	—	—	8	—	36	—	110	53	—	16	—	2	50	—
Catanzaro .....	6	—	4	2	1	91	—	137	248	25	18	—	6	176	—
Reggio di Cal. (sez.) ..	3	—	—	—	—	249	—	23	1	7	248	—	—	1	—
Caltanissetta .....	7	—	—	1	1	28	—	40	12	7	16	—	—	4	—
Catania .....	4	—	5	—	2	17	—	146	241	—	8	—	32	223	—
Messina .....	3	—	—	1	—	2	—	22	311	4	1	—	—	197	—
Palermo .....	16	3	22	23	1	561	—	499	788	14	39	—	227	619	—
Cagliari .....	8	—	6	2	1	69	—	154	137	2	10	—	4	38	—
ITALIA .....	207	6	73	141	11	13.393	3	10.703	21.310	143	10.136	2	863	19.034	—

(\*) (a) (b) Cfr. note corrispondenti a pag. 210.

## Segue TAV. 102 — REATI ACCERTATI E REATI GIUDICATI (\*)

Anno 1954

DISTRETTI DI CORTE DI APPELLO	ACCERTATI		GIUDICATI			ACCERTATI		GIUDICATI			ACCERTATI		GIUDICATI		
	Uffici di Istru- zione	Sezioni di Istrut- torie	Preture (a)	Tribu- nali (b)	Corti di Assise	Uffici di Istru- zione	Sezioni di Istrut- torie	Preture (a)	Tribu- nali (b)	Corti di Assise	Uffici di Istru- zione	Sezioni di Istrut- torie	Preture (a)	Tribu- nali (b)	Corti di Assise
	<b>6.2. Delitti previsti dalle leggi elettorali</b>					<b>6.3. Delitti previsti dalle leggi contro il fascismo</b>					<b>6.4. Delitti previsti da altre leggi speciali</b>				
Torino.....	2	—	—	—	—	—	—	1	—	1	87	—	353	70	10
Brescia.....	—	—	—	—	—	—	—	—	—	—	27	—	207	61	—
Milano.....	6	—	—	1	—	2	—	—	—	—	543	—	2.995	182	—
Trento.....	—	—	2	—	—	—	—	—	—	—	16	—	125	10	2
Venezia.....	2	—	—	—	—	—	—	3	—	—	108	—	725	229	3
Trieste.....	—	—	—	1	—	—	—	—	—	—	13	—	52	79	—
Genova.....	—	—	1	—	—	6	—	1	—	1	794	—	301	67	3
Bologna.....	1	—	—	1	—	3	—	—	—	—	62	—	283	142	4
Firenze.....	—	—	—	2	—	1	—	1	1	—	119	—	671	93	1
Perugia.....	1	—	—	1	—	—	—	—	—	1	23	—	77	75	—
Ancona.....	—	—	1	—	—	—	—	1	—	—	24	—	68	52	—
Roma.....	2	—	2	—	—	6	—	—	—	—	76	—	1.132	124	6
L'Aquila.....	1	—	—	2	—	1	—	—	—	—	22	—	142	66	2
Napoli.....	9	—	7	5	—	34	—	1	—	—	435	—	1.485	323	41
Bari.....	1	—	—	1	—	—	—	—	—	—	79	—	245	117	6
Lecce.....	29	1	1	3	—	—	—	—	—	—	25	—	99	85	3
Potenza.....	1	—	10	—	—	1	—	—	—	—	18	—	98	3	—
Catanzaro.....	1	—	3	4	—	—	—	—	16	—	72	—	128	52	25
Reggio di Cal. (sez.)..	—	—	—	—	—	—	—	6	—	—	1	—	17	—	7
Caltanissetta.....	—	—	—	—	—	—	—	—	—	—	12	—	40	8	7
Catania.....	—	—	1	—	—	—	—	—	—	—	9	—	113	18	—
Messina.....	—	—	1	—	—	—	—	—	—	—	1	—	19	114	4
Palermo.....	3	—	1	—	—	—	—	—	—	—	519	—	271	169	14
Cagliari.....	7	—	—	2	—	—	—	—	—	—	52	—	150	97	2
<b>ITALIA.....</b>	<b>66</b>	<b>1</b>	<b>30</b>	<b>23</b>	<b>—</b>	<b>54</b>	<b>—</b>	<b>14</b>	<b>17</b>	<b>3</b>	<b>3.137</b>	<b>—</b>	<b>9.796</b>	<b>2.236</b>	<b>140</b>
	<b>TOTALE DELITTI</b>					<b>TOTALE CONTRAVVENZIONI</b>					<b>TOTALE REATI</b>				
Torino.....	15.376	9	8.870	3.122	142	396	1	3.550	294	21	15.772	10	12.420	3.416	163
Brescia.....	5.050	—	3.333	1.777	37	119	—	1.980	157	3	5.169	—	5.313	1.934	40
Milano.....	35.114	67	10.343	6.453	102	1.172	6	5.726	535	17	36.286	73	16.069	6.988	119
Trento.....	1.897	—	2.214	1.216	48	58	—	1.803	202	10	1.955	—	4.017	1.418	58
Venezia.....	16.693	2	9.658	4.968	91	241	—	6.465	396	15	16.934	2	16.123	5.364	106
Trieste.....	2.817	—	512	978	18	19	—	1.438	88	5	2.836	—	1.950	1.066	23
Genova.....	11.333	10	3.609	3.473	85	217	—	3.407	280	22	11.550	10	7.016	3.753	107
Bologna.....	10.488	2	5.027	4.413	72	186	—	3.420	384	13	10.674	2	8.447	4.797	85
Firenze.....	9.438	2	4.953	4.409	110	202	—	4.600	462	21	9.640	2	9.553	4.871	131
Perugia.....	1.279	1	1.321	1.080	28	54	—	578	96	4	1.333	1	1.899	1.176	32
Ancona.....	3.370	1	2.128	1.533	32	67	—	1.809	152	5	3.437	1	3.937	1.685	37
Roma.....	23.585	2	11.837	5.086	133	232	—	10.576	729	8	23.817	2	22.413	5.815	141
L'Aquila.....	2.926	27	4.016	3.727	31	87	2	2.338	357	9	3.013	29	6.354	4.084	40
Napoli.....	21.549	6	22.088	19.667	290	1.124	—	20.873	1.331	29	22.673	6	42.961	20.998	319
Bari.....	8.589	—	10.499	5.024	155	325	—	6.006	599	36	8.914	—	16.505	5.623	191
Lecce.....	2.717	38	5.762	3.320	61	104	2	2.969	333	16	2.821	40	8.731	3.653	77
Potenza.....	2.549	2	3.781	1.897	67	173	—	2.355	298	29	2.722	2	6.136	2.195	96
Catanzaro.....	3.429	4	9.759	4.775	197	559	—	5.235	1.122	66	3.988	4	14.994	5.897	263
Reggio di Cal. (sez.)..	862	—	548	501	37	77	—	681	452	19	939	—	1.229	953	56
Caltanissetta.....	1.863	8	1.482	935	92	168	1	1.023	122	42	2.031	9	2.505	1.057	134
Catania.....	4.401	6	5.939	1.481	88	153	—	4.038	87	34	4.554	6	9.977	1.568	122
Messina.....	1.453	—	1.560	1.079	26	640	—	932	82	11	2.093	—	2.492	1.161	37
Palermo.....	10.508	130	5.299	4.176	322	539	19	5.099	818	122	11.047	149	10.398	4.994	444
Cagliari.....	7.438	24	3.795	2.528	223	299	10	2.026	354	71	7.737	34	5.821	2.882	294
<b>ITALIA.....</b>	<b>204.724</b>	<b>341</b>	<b>138.333</b>	<b>87.618</b>	<b>2.487</b>	<b>7.211</b>	<b>41</b>	<b>98.927</b>	<b>9.730</b>	<b>628</b>	<b>211.935</b>	<b>382</b>	<b>237.260</b>	<b>97.348</b>	<b>3.115</b>

(\*) (a) (b) Cfr. note corrispondenti a pag. 210.

TAV. 103 — REATI A CARICO DI AUTORI IGNOTI (\*) (a)

Anno 1953

REATI	ITALIA		TORINO		BRESCIA		MILANO		TRENTO	
	Denun- ciati	Accer- tati	Denun- ciati	Accer- tati	Denun- ciati	Accer- tati	Denun- ciati	Accer- tati	Denun- ciati	Accer- tati
<b>1. Contro la persona</b> .....	<b>13.818</b>	<b>12.900</b>	<b>890</b>	<b>977</b>	<b>1.084</b>	<b>1.082</b>	<b>1.031</b>	<b>1.319</b>	<b>288</b>	<b>298</b>
1.1 CONTRO LA VITA .....	542	623	52	84	15	13	47	131	12	14
Omicidi volontari consumati .....	129	245	13	35	—	2	4	44	4	5
Omicidi volontari tentati .....	128	122	10	26	—	—	5	12	—	—
Infanticidi per causa d'onore .....	34	44	2	1	1	6	6	20	2	3
Omicidi preterintenzionali .....	4	9	—	—	—	—	—	5	—	—
Omicidi colposi .....	247	203	27	22	14	5	32	50	6	6
1.2 CONTRO L'INCOLUMITÀ E LA LIBERTÀ INDIVI- DUALE .....	12.757	11.787	803	857	1.036	1.037	940	1.134	261	268
Percosse, lesioni personali volontarie .....	3.911	3.215	114	148	67	66	230	207	42	43
Lesioni personali colpose .....	7.592	7.099	369	360	906	908	666	699	208	208
Rissa, abbandono d'incapace, ecc. ....	268	245	2	8	51	47	10	15	4	3
Violenza privata, minaccia, ecc. ....	986	1.228	318	341	12	16	34	213	7	14
1.3 INGIURIE E DIFFAMAZIONI .....	519	490	35	36	33	32	44	54	15	16
<b>2. Contro la famiglia, la moralità e il buon costume</b> .....	<b>833</b>	<b>806</b>	<b>74</b>	<b>83</b>	<b>75</b>	<b>68</b>	<b>29</b>	<b>51</b>	<b>12</b>	<b>32</b>
2.1 CONTRO LA FAMIGLIA .....	107	84	5	—	2	—	8	8	—	—
2.2 CONTRO LA MORALITÀ, IL BUON COSTUME E LA SANITÀ DELLA STIRPE .....	726	722	69	83	73	68	21	43	12	32
Moralità pubblica e buon costume .....	536	542	58	71	19	16	17	25	12	32
Sanità della stirpe .....	190	180	11	12	54	52	4	18	—	—
<b>3. Contro il patrimonio</b> .....	<b>176.482</b>	<b>183.999</b>	<b>12.964</b>	<b>14.673</b>	<b>7.127</b>	<b>7.442</b>	<b>20.571</b>	<b>25.000</b>	<b>2.439</b>	<b>2.406</b>
3.1 FURTI .....	164.974	172.328	12.200	14.057	6.714	7.006	19.942	24.225	2.288	2.255
3.2 RAPINE E DANNI .....	7.051	7.459	360	196	219	246	202	255	95	97
Rapine, estorsioni, sequestri di persona con- sumati .....	707	840	154	6	22	43	68	41	13	17
Rapine, estorsioni, sequestri di persona ten- tati .....	344	432	24	43	9	9	21	81	4	3
Danni a cose, animali, terreni, ecc. ....	6.000	6.187	182	147	188	194	113	133	78	77
3.3 TRUFFE E ALTRE FRODI .....	4.457	4.212	404	420	194	190	427	520	56	54
<b>4. Contro l'economia e la fede pubblica</b> .....	<b>7.259</b>	<b>9.485</b>	<b>981</b>	<b>1.865</b>	<b>208</b>	<b>229</b>	<b>570</b>	<b>1.435</b>	<b>172</b>	<b>198</b>
4.1 CONTRO L'ECONOMIA PUBBLICA, L'INDUSTRIA E IL COMMERCIO .....	230	301	10	46	—	13	48	122	2	3
Economia, industria e commercio .....	62	145	3	40	—	5	1	35	1	2
Bancarotta e delitti in materia commerciale .....	168	156	7	6	—	8	47	87	1	1
4.2 CONTRO L'INCOLUMITÀ PUBBLICA .....	2.986	3.197	297	341	114	102	176	281	46	57
4.3 CONTRO LA FEDE PUBBLICA .....	4.043	5.987	674	1.478	94	114	346	1.092	124	138
Falsità in monete .....	2.949	4.958	573	1.338	84	108	265	973	115	127
Falsità in atti e persone .....	1.094	1.029	101	140	10	6	81	59	9	11
<b>5. Contro lo Stato, l'ordine pubblico ed altre istituzioni sociali</b> .....	<b>685</b>	<b>646</b>	<b>193</b>	<b>205</b>	<b>24</b>	<b>6</b>	<b>21</b>	<b>43</b>	<b>5</b>	<b>4</b>
5.1 CONTRO LA PERSONALITÀ DELLO STATO .....	23	31	9	16	—	—	1	—	—	—
5.2 CONTRO LA PUBBLICA AMMINISTRAZIONE .....	346	322	105	106	9	5	13	20	2	2
Violenza, resistenza, oltraggio .....	105	111	26	27	3	4	3	1	—	—
Malversazione, peculato, ecc. ....	46	25	5	6	—	—	1	3	—	—
Rivelazione di segreti di ufficio, ecc. ....	195	186	74	73	6	1	9	16	2	2
5.3 CONTRO L'AMMINISTRAZIONE DELLA GIUSTIZIA .....	181	172	75	76	10	—	5	5	2	—
5.4 CONTRO IL SENTIMENTO RELIGIOSO, ECC. ....	88	45	3	4	1	1	1	14	1	2
5.5 CONTRO L'ORDINE PUBBLICO .....	47	76	1	3	4	—	1	4	—	—
<b>Totale delitti preveduti dal C. P. e dalle leggi in materia commerciale</b> .....	<b>199.077</b>	<b>207.836</b>	<b>15.102</b>	<b>17.803</b>	<b>8.518</b>	<b>8.827</b>	<b>22.222</b>	<b>27.848</b>	<b>2.916</b>	<b>2.938</b>
<b>6. Preveduti da altri codici e leggi speciali</b> ..	<b>17.053</b>	<b>16.465</b>	<b>290</b>	<b>261</b>	<b>317</b>	<b>320</b>	<b>12.294</b>	<b>13.192</b>	<b>90</b>	<b>82</b>
Leggi finanziarie .....	4.243	3.794	195	159	220	187	1.441	2.267	50	62
Leggi elettorali .....	134	186	1	—	92	92	—	4	4	4
Leggi contro il fascismo .....	20	106	1	—	—	—	—	—	13	—
Altri codici e leggi speciali .....	12.656	12.379	93	102	5	41	10.853	10.921	23	16
<b>Totale delitti</b> .....	<b>216.130</b>	<b>224.301</b>	<b>15.392</b>	<b>18.064</b>	<b>8.835</b>	<b>9.147</b>	<b>34.516</b>	<b>41.040</b>	<b>3.006</b>	<b>3.020</b>
<b>Contravvenzioni</b> .....	<b>5.781</b>	<b>6.740</b>	<b>218</b>	<b>311</b>	<b>119</b>	<b>102</b>	<b>1.097</b>	<b>1.369</b>	<b>97</b>	<b>97</b>
<b>TOTALE REATI</b> .....	<b>221.911</b>	<b>231.041</b>	<b>15.610</b>	<b>18.375</b>	<b>8.954</b>	<b>9.249</b>	<b>35.613</b>	<b>42.409</b>	<b>3.103</b>	<b>3.117</b>

(\*) Cfr. « Avvertenze » nn. 13.1; 13.2; 13.13; 13.24 e nota (a) a pag. 192.

(a) Il numero dei reati accertati non è confrontabile con quello dei reati denunciati. Sono compresi i reati a carico di autori ignoti obiettivamente accertati dai pretori.

Segue TAV. 103 — REATI A CARICO DI AUTORI IGNOTI (\*) (a)  
Anno 1953

REATI	VENEZIA		TRIESTE		GENOVA		BOLOGNA		FIRENZE	
	Denun- ciati	Accer- tati	Denun- ciati	Accer- tati	Denun- ciati	Accer- tati	Denun- ciati	Accer- tati	Denun- ciati	Accer- tati
<b>1. Contro la persona</b> .....	<b>1.263</b>	<b>1.264</b>	<b>251</b>	<b>249</b>	<b>342</b>	<b>443</b>	<b>754</b>	<b>744</b>	<b>1.447</b>	<b>1.012</b>
1.1 CONTRO LA VITA.....	65	47	6	8	34	54	36	37	22	22
Omicidi volontari consumati.....	8	11	2	2	12	34	2	16	7	6
Omicidi volontari tentati.....	7	6	—	—	9	4	6	—	1	6
Infanticidi per causa d'onore.....	4	2	—	—	—	—	2	—	1	1
Omicidi preterintenzionali.....	—	—	—	—	—	—	1	—	—	2
Omicidi colposi.....	46	28	4	6	13	16	25	21	13	7
1.2 CONTRO L'INCOLUMITÀ E LA LIBERTÀ INDIVI- DUALE.....	1.180	1.196	232	233	287	371	704	700	1.413	978
Percosse, lesioni personali volontarie.....	219	257	95	103	89	161	148	133	259	284
Lesioni personali colpose.....	848	844	117	114	167	165	524	525	1.135	650
Rissa, abbandono d'incapace, ecc.....	23	3	1	—	3	17	7	18	1	2
Violenza privata, minaccia, ecc.....	90	92	19	16	28	28	25	24	18	42
1.3 INGIURIE E DIFFAMAZIONI.....	18	21	13	8	21	18	14	7	12	12
<b>Contro la famiglia, la moralità e il buon costume</b> .....	<b>27</b>	<b>22</b>	<b>10</b>	<b>5</b>	<b>10</b>	<b>15</b>	<b>34</b>	<b>13</b>	<b>29</b>	<b>15</b>
2.1 CONTRO LA FAMIGLIA.....	2	2	2	—	4	4	3	3	1	3
2.2 CONTRO LA MORALITÀ, IL BUON COSTUME E LA SANITÀ DELLA STIRPE.....	25	20	8	5	6	11	31	10	28	12
Moralità pubblica e buon costume.....	18	13	3	3	5	10	11	5	22	11
Sanità della stirpe.....	7	7	5	2	1	1	20	5	6	1
<b>3. Contro il patrimonio</b> .....	<b>16.009</b>	<b>16.356</b>	<b>1.695</b>	<b>1.704</b>	<b>7.229</b>	<b>7.307</b>	<b>13.742</b>	<b>14.144</b>	<b>9.265</b>	<b>8.419</b>
3.1 FURTI.....	15.569	15.821	1.648	1.649	6.941	6.905	13.225	13.629	8.680	8.189
3.2 RAPINE E DANNI.....	296	382	29	37	143	134	144	156	102	128
Rapine, estorsioni, sequestri di persona con- sumati.....	24	92	15	2	15	13	14	42	2	31
Rapine, estorsioni, sequestri di persona ten- tati.....	16	12	2	14	11	11	21	8	15	18
Danni a cose, animali, terreni, ecc.....	256	278	12	21	117	110	109	106	85	79
3.3 TRUFFE E ALTRE FRODI.....	144	153	19	18	145	268	375	388	433	102
<b>4. Contro l'economia e la fede pubblica</b> .....	<b>364</b>	<b>549</b>	<b>142</b>	<b>110</b>	<b>572</b>	<b>735</b>	<b>513</b>	<b>503</b>	<b>561</b>	<b>820</b>
4.1 CONTRO L'ECONOMIA PUBBLICA, L'INDUSTRIA E IL COMMERCIO.....	14	14	—	—	83	26	6	3	7	8
Economia, industria e commercio.....	12	13	—	—	7	4	5	2	1	4
Bancarotta e delitti in materia commerciale.....	2	1	—	—	76	22	1	1	6	4
4.2 CONTRO L'INCOLUMITÀ PUBBLICA.....	176	194	113	77	159	217	225	204	203	353
4.3 CONTRO LA FEDE PUBBLICA.....	174	341	29	33	330	492	282	296	351	459
Falsità in monete.....	139	297	20	29	307	383	246	254	227	378
Falsità in atti e persone.....	35	44	9	4	23	109	36	42	124	81
<b>5. Contro lo Stato, l'ordine pubblico ed altre istituzioni sociali</b> .....	<b>18</b>	<b>29</b>	<b>6</b>	<b>4</b>	<b>17</b>	<b>22</b>	<b>21</b>	<b>12</b>	<b>23</b>	<b>34</b>
5.1 CONTRO LA PERSONALITÀ DELLO STATO.....	—	3	1	—	5	2	2	—	1	2
5.2 CONTRO LA PUBBLICA AMMINISTRAZIONE.....	10	12	2	1	8	9	13	6	8	13
Violenza, resistenza, oltraggio.....	8	8	—	—	2	6	8	2	3	6
Malversazione, peculato, ecc.....	1	—	—	—	1	1	2	—	2	5
Rivelazione di segreti di ufficio, ecc.....	1	4	2	1	5	2	3	4	3	2
5.3 CONTRO L'AMMINISTRAZIONE DELLA GIUSTIZIA.....	7	12	1	2	2	3	1	3	9	10
5.4 CONTRO IL SENTIMENTO RELIGIOSO, ECC.....	1	—	2	—	1	—	5	2	1	3
5.5 CONTRO L'ORDINE PUBBLICO.....	—	2	—	1	1	8	—	1	9	6
<b>Totale delitti preveduti dal C. P. e dalle leggi in materia commerciale</b> .....	<b>17.681</b>	<b>18.220</b>	<b>2.105</b>	<b>2.072</b>	<b>8.170</b>	<b>8.522</b>	<b>15.064</b>	<b>15.416</b>	<b>11.330</b>	<b>10.300</b>
<b>6. Preveduti da altri codici e leggi speciali</b> .....	<b>316</b>	<b>354</b>	<b>17</b>	<b>7</b>	<b>433</b>	<b>420</b>	<b>78</b>	<b>72</b>	<b>107</b>	<b>129</b>
Leggi finanziarie.....	266	161	17	7	347	176	22	13	87	86
Leggi elettorali.....	3	4	—	—	—	1	1	—	1	—
Leggi contro il fascismo.....	2	76	—	—	—	1	1	—	—	—
Altri codici e leggi speciali.....	45	123	—	—	86	243	54	58	19	43
<b>Totale delitti</b> .....	<b>17.997</b>	<b>18.584</b>	<b>2.122</b>	<b>2.079</b>	<b>8.603</b>	<b>8.942</b>	<b>15.142</b>	<b>15.488</b>	<b>11.437</b>	<b>10.429</b>
<b>Contravvenzioni</b> .....	<b>319</b>	<b>401</b>	<b>37</b>	<b>45</b>	<b>218</b>	<b>196</b>	<b>223</b>	<b>226</b>	<b>327</b>	<b>275</b>
<b>TOTALE REATI</b> .....	<b>18.316</b>	<b>18.985</b>	<b>2.159</b>	<b>2.124</b>	<b>8.821</b>	<b>9.138</b>	<b>15.365</b>	<b>15.714</b>	<b>11.764</b>	<b>10.704</b>

(\*) Cfr. « Avvertenze », nn. 13.1 ; 13.2 ; 13.13 ; 13.24 e nota (a) a pag. 192.

(a) Cfr. nota (a) a pagina precedente.

## Segue TAV. 103 — REATI A CARICO DI AUTORI IGNOTI (\*) (a)

Anno 1953

REATI	PERUGIA		ANCONA		ROMA		L'AQUILA		NAPOLI	
	Denun- ciati	Accer- tati	Denun- ciati	Accer- tati	Denun- ciati	Accer- tati	Denun- ciati	Accer- tati	Denun- ciati	Accer- tati
<b>1. Contro la persona</b> .....	<b>217</b>	<b>219</b>	<b>228</b>	<b>239</b>	<b>547</b>	<b>440</b>	<b>241</b>	<b>239</b>	<b>2.570</b>	<b>1.709</b>
1.1 CONTRO LA VITA .....	5	4	4	6	22	19	5	3	21	19
Omicidi volontari consumati .....	—	2	—	—	3	6	—	2	6	4
Omicidi volontari tentati .....	—	—	2	1	—	2	1	—	2	2
Infanticidi per causa d'onore .....	—	—	—	—	3	3	—	—	3	7
Omicidi preterintenzionali .....	—	—	—	—	3	—	—	—	—	—
Omicidi colposi .....	5	2	2	5	13	8	4	1	10	6
1.2 CONTRO L'INCOLUMITÀ E LA LIBERTÀ INDIVIDUALE .....	199	201	210	218	510	410	207	207	2.499	1.640
Percosse, lesioni personali volontarie .....	26	28	47	51	217	115	63	61	1.328	485
Lesioni personali colpose .....	163	163	146	145	258	257	115	116	1.059	1.058
Rissa, abbandono d'incapace, ecc. ....	1	—	1	3	10	11	7	6	11	13
Violenza privata, minaccia, ecc. ....	9	10	16	19	25	27	22	24	101	84
1.3 INGIURIE E DIFFAMAZIONI .....	13	14	14	15	15	11	29	29	50	50
<b>2. Contro la famiglia, la moralità e il buon costume</b> .....	<b>2</b>	<b>2</b>	<b>20</b>	<b>20</b>	<b>86</b>	<b>71</b>	<b>7</b>	<b>9</b>	<b>302</b>	<b>278</b>
2.1 CONTRO LA FAMIGLIA .....	—	—	—	—	11	10	—	—	34	18
2.2 CONTRO LA MORALITÀ, IL BUON COSTUME E LA SANITÀ DELLA STIRPE .....	2	2	20	20	75	61	7	9	268	260
Moralità pubblica e buon costume .....	1	1	18	18	44	31	4	5	264	258
Sanità della stirpe .....	1	1	2	2	31	30	3	4	4	2
<b>3. Contro il patrimonio</b> .....	<b>1.692</b>	<b>1.694</b>	<b>2.535</b>	<b>2.822</b>	<b>23.253</b>	<b>22.379</b>	<b>2.906</b>	<b>2.706</b>	<b>16.087</b>	<b>15.868</b>
3.1 FURTI .....	1.639	1.646	2.366	2.635	21.909	21.054	2.887	2.502	14.732	14.716
3.2 RAPINE E DANNI .....	24	21	103	121	272	328	190	177	777	790
Rapine, estorsioni, sequestri di persona consumati .....	3	—	1	6	38	132	9	6	51	48
Rapine, estorsioni, sequestri di persona tentati .....	2	2	9	15	25	13	5	1	26	13
Danni a cose, animali, terreni, ecc. ....	19	19	98	100	209	183	176	170	700	729
3.3 TRUFFE E ALTRE FRODI .....	29	27	61	66	1.072	997	29	27	528	362
<b>4. Contro l'economia e la fede pubblica</b> .....	<b>31</b>	<b>85</b>	<b>151</b>	<b>182</b>	<b>1.045</b>	<b>854</b>	<b>163</b>	<b>116</b>	<b>538</b>	<b>490</b>
4.1 CONTRO L'ECONOMIA PUBBLICA, L'INDUSTRIA E IL COMMERCIO .....	—	2	—	—	11	9	—	—	18	17
Economia, industria e commercio .....	—	2	—	—	9	9	—	—	12	9
Bancarotta e delitti in materia commerciale .....	—	—	—	—	2	—	—	—	6	8
4.2 CONTRO L'INCOLUMITÀ PUBBLICA .....	1	48	31	42	198	183	50	34	328	283
4.3 CONTRO LA FEDE PUBBLICA .....	30	35	120	140	839	692	113	82	252	190
Falsità in monete .....	2	5	110	128	445	622	101	71	140	118
Falsità in atti e persone .....	28	30	10	12	391	40	12	11	112	72
<b>5. Contro lo Stato, l'ordine pubblico ed altre istituzioni sociali</b> .....	<b>61</b>	<b>9</b>	<b>7</b>	<b>10</b>	<b>47</b>	<b>40</b>	<b>23</b>	<b>18</b>	<b>37</b>	<b>75</b>
5.1 CONTRO LA PERSONALITÀ DELLO STATO .....	—	1	—	—	2	3	—	—	1	2
5.2 CONTRO LA PUBBLICA AMMINISTRAZIONE .....	1	5	2	4	31	25	16	11	29	34
Violenza, resistenza, oltraggio .....	—	3	2	4	10	10	4	4	7	8
Malversazione, peculato, ecc. ....	—	—	—	—	4	3	4	—	1	1
Rivelazione di segreti di ufficio, ecc. ....	1	2	—	—	17	12	8	7	21	25
5.3 CONTRO L'AMMINISTRAZIONE DELLA GIUSTIZIA .....	4	1	1	2	11	9	6	6	6	9
5.4 CONTRO IL SENTIMENTO RELIGIOSO, ECC. ....	49	1	—	—	1	1	1	1	1	1
5.5 CONTRO L'ORDINE PUBBLICO .....	7	1	4	4	2	2	—	—	—	29
<b>Totale delitti preveduti dal C. P. e dalle leggi in materia commerciale</b> .....	<b>2.003</b>	<b>2.009</b>	<b>2.941</b>	<b>3.273</b>	<b>24.979</b>	<b>23.784</b>	<b>3.310</b>	<b>3.088</b>	<b>19.594</b>	<b>18.420</b>
<b>6. Preveduti da altri codici e leggi speciali</b> ..	<b>30</b>	<b>37</b>	<b>111</b>	<b>152</b>	<b>118</b>	<b>126</b>	<b>5</b>	<b>2</b>	<b>1.175</b>	<b>502</b>
Leggi finanziarie .....	12	18	85	128	89	74	1	2	104	192
Leggi elettorali .....	2	1	—	—	3	3	—	—	7	62
Leggi contro il fascismo .....	—	—	—	—	—	—	—	—	1	29
Altri codici e leggi speciali .....	16	18	26	24	26	49	4	—	1.063	219
<b>Totale delitti</b> .....	<b>2.033</b>	<b>2.046</b>	<b>3.052</b>	<b>3.425</b>	<b>25.096</b>	<b>23.910</b>	<b>3.345</b>	<b>3.090</b>	<b>20.769</b>	<b>18.922</b>
<b>Contravvenzioni</b> .....	<b>29</b>	<b>38</b>	<b>84</b>	<b>85</b>	<b>132</b>	<b>136</b>	<b>82</b>	<b>86</b>	<b>582</b>	<b>849</b>
<b>TOTALE REATI</b> .....	<b>2.062</b>	<b>2.084</b>	<b>3.136</b>	<b>3.510</b>	<b>25.228</b>	<b>24.046</b>	<b>3.427</b>	<b>3.176</b>	<b>21.351</b>	<b>19.771</b>

(\*) Cfr. « Avvertenze », nn. 13.1; 13.2; 13.13; 13.24 e nota (a) a pag. 192.

(a) Cfr. nota (a) a pag. 227.

Segue **TAV. 103** — **REATI A CARICO DI AUTORI IGNOTI (\*) (a)**  
Anno 1953

REATI	BARI		LECCE		POTENZA		CATANZARO		REGGIO DI CALABRIA (Sez.)	
	Denun- ciati	Accer- tati	Denun- ciati	Accer- tati	Denun- ciati	Accer- tati	Denun- ciati	Accer- tati	Denun- ciati	Accer- tati
<b>1 Contro la persona</b> .....	<b>577</b>	<b>574</b>	<b>186</b>	<b>135</b>	<b>92</b>	<b>85</b>	<b>461</b>	<b>473</b>	<b>211</b>	<b>199</b>
1.1 CONTRO LA VITA .....	12	8	8	4	5	3	12	9	1	1
Omicidi volontari consumati .....	3	2	2	1	1	2	—	5	1	—
Omicidi volontari tentati .....	2	—	1	—	2	—	10	4	—	—
Infanticidi per causa d'onore .....	2	—	1	—	2	1	1	—	—	1
Omicidi preterintenzionali .....	—	1	—	—	—	—	—	—	—	—
Omicidi colposi .....	5	5	4	3	—	—	1	—	—	—
1.2 CONTRO L'INCOLUMITÀ E LA LIBERTÀ INDIVIDUALE .....	546	548	155	129	84	80	426	441	205	193
Percosse, lesioni personali volontarie .....	176	175	78	67	51	51	175	160	85	108
Lesioni personali colpose .....	340	341	55	54	11	11	187	187	81	75
Rissa, abbandono d'incapace, ecc. ....	3	3	10	1	11	11	29	29	31	4
Violenza privata, minaccia, ecc. ....	27	29	12	7	11	7	35	65	8	6
1.3 INGIURIE E DIFFAMAZIONI .....	19	18	23	2	3	2	23	23	5	5
<b>2 Contro la famiglia, la moralità e il buon costume</b> .....	<b>8</b>	<b>8</b>	<b>11</b>	<b>10</b>	<b>7</b>	<b>14</b>	<b>9</b>	<b>12</b>	<b>2</b>	<b>—</b>
2.1 CONTRO LA FAMIGLIA .....	5	5	3	3	—	1	5	6	—	—
2.2 CONTRO LA MORALITÀ, IL BUON COSTUME E LA SANITÀ DELLA STIRPE .....	3	3	8	7	7	13	4	6	2	—
Moralità pubblica e buon costume .....	—	3	4	5	7	4	2	4	—	—
Sanità della stirpe .....	3	—	4	2	—	9	2	2	2	—
<b>3 Contro il patrimonio</b> .....	<b>5.708</b>	<b>7.146</b>	<b>4.476</b>	<b>4.902</b>	<b>1.988</b>	<b>1.947</b>	<b>4.949</b>	<b>4.922</b>	<b>856</b>	<b>652</b>
3.1 FURTI .....	5.332	6.742	3.995	4.439	1.775	1.720	4.156	4.117	784	593
3.2 RAPINE E DANNI .....	280	307	467	449	204	214	742	751	51	65
Rapine, estorsioni, sequestri di persona consumati .....	16	42	22	9	5	13	4	8	1	16
Rapine, estorsioni, sequestri di persona tentati .....	3	6	9	4	4	7	9	8	—	—
Danni a cose, animali, terreni, ecc. ....	261	259	436	436	195	194	729	735	50	49
3.3 TRUFFE E ALTRE FRODI .....	96	97	14	14	9	13	51	54	21	4
<b>4 Contro l'economia e la fede pubblica</b> .....	<b>104</b>	<b>78</b>	<b>34</b>	<b>49</b>	<b>68</b>	<b>90</b>	<b>193</b>	<b>182</b>	<b>32</b>	<b>28</b>
4.1 CONTRO L'ECONOMIA PUBBLICA, L'INDUSTRIA E IL COMMERCIO .....	7	7	—	5	—	—	4	4	1	10
Economia, industria e commercio .....	1	1	—	1	—	—	2	2	1	10
Bancarotta e delitti in materia commerciale .....	6	6	—	4	—	—	2	2	—	—
4.2 CONTRO L'INCOLUMITÀ PUBBLICA .....	44	41	26	32	54	71	161	150	7	4
4.3 CONTRO LA FEDE PUBBLICA .....	53	30	8	12	14	19	28	28	24	14
Falsità in monete .....	41	15	5	8	7	8	16	15	—	9
Falsità in atti e persone .....	12	15	3	4	7	11	12	13	24	5
<b>5 Contro lo Stato, l'ordine pubblico ed altre istituzioni sociali</b> .....	<b>7</b>	<b>16</b>	<b>9</b>	<b>6</b>	<b>26</b>	<b>28</b>	<b>20</b>	<b>23</b>	<b>6</b>	<b>8</b>
5.1 CONTRO LA PERSONALITÀ DELLO STATO .....	—	—	—	1	—	1	—	—	—	—
5.2 CONTRO LA PUBBLICA AMMINISTRAZIONE .....	3	3	5	3	23	25	8	7	—	1
Violenza, resistenza, oltraggio .....	2	2	1	1	11	11	2	3	—	—
Malversazione, peculato, ecc. ....	—	—	—	—	1	1	1	2	—	—
Rivelazione di segreti di ufficio, ecc. ....	1	1	4	2	11	13	5	2	—	1
5.3 CONTRO L'AMMINISTRAZIONE DELLA GIUSTIZIA .....	—	2	4	1	2	2	10	13	—	—
5.4 CONTRO IL SENTIMENTO RELIGIOSO, ECC. ....	1	2	—	—	1	—	2	2	2	2
5.5 CONTRO L'ORDINE PUBBLICO .....	3	3	—	1	—	—	—	1	4	5
<b>Totale delitti preveduti dal C. P. e dalle leggi in materia commerciale</b> .....	<b>6.404</b>	<b>7.816</b>	<b>4.716</b>	<b>5.102</b>	<b>2.181</b>	<b>2.164</b>	<b>5.632</b>	<b>5.612</b>	<b>1.107</b>	<b>887</b>
<b>6 Preveduti da altri codici e leggi speciali</b> ..	<b>55</b>	<b>57</b>	<b>83</b>	<b>61</b>	<b>43</b>	<b>44</b>	<b>283</b>	<b>137</b>	<b>345</b>	<b>166</b>
Leggi finanziarie .....	23	15	70	51	2	3	243	7	341	166
Leggi elettorali .....	6	6	7	2	—	—	1	1	—	—
Leggi contro il fascismo .....	—	—	—	—	—	—	—	—	—	—
Altri codici e leggi speciali .....	26	36	6	8	41	41	39	129	4	—
Totale delitti .....	6.459	7.873	4.799	5.163	2.224	2.208	5.915	5.749	1.452	1.053
Contravvenzioni .....	237	225	198	200	349	328	247	329	86	60
<b>TOTALE REATI</b> .....	<b>6.696</b>	<b>8.098</b>	<b>4.997</b>	<b>5.363</b>	<b>2.573</b>	<b>2.536</b>	<b>6.162</b>	<b>6.078</b>	<b>1.538</b>	<b>1.113</b>

(\*) Cfr. « Avvertenze », nn. 13.1; 13.2; 13.13; 13.24 e nota (a) a pag. 192.  
(a) Cfr. nota (a) a pag. 227.

## Segue TAV. 103 - REATI A CARICO DI AUTORI IGNOTI (\*) (a)

Anno 1953

REATI	CALTANISSETTA		CATANIA		MESSINA		PALERMO		CAGLIARI	
	Denun- ciati	Accer- tati	Denun- ciati	Accer- tati	Denun- ciati	Accer- tati	Denun- ciati	Accer- tati	Denun- ciati	Accer- tati
<b>1. Contro la persona.....</b>	<b>130</b>	<b>125</b>	<b>193</b>	<b>160</b>	<b>158</b>	<b>143</b>	<b>354</b>	<b>485</b>	<b>313</b>	<b>287</b>
1.1 CONTRO LA VITA.....	7	8	14	6	4	1	70	86	63	36
Omicidi volontari consumati.....	5	7	4	1	3	—	21	41	28	17
Omicidi volontari tentati.....	2	1	3	4	—	—	43	41	22	13
Infanticidi per causa d'onore.....	—	—	2	—	—	—	1	—	1	—
Omicidi preterintenzionali.....	—	—	—	—	—	—	—	—	—	—
Omicidi colposi.....	—	—	5	1	1	1	5	4	12	6
1.2 CONTRO L'INCOLUMITÀ E LA LIBERTÀ INDIVIDUALE.....	120	114	145	129	118	108	230	347	247	248
Percosse, lesioni personali volontarie.....	47	58	49	38	77	67	89	208	140	141
Lesioni personali colpose.....	49	32	60	59	24	24	52	52	52	52
Rissa, abbandono d'incapace, ecc.....	9	9	22	20	—	—	16	18	5	4
Violenza privata, minaccia, ecc.....	15	15	14	12	17	17	73	69	50	51
1.3 INGIURIE E DIFFAMAZIONI.....	3	3	24	25	96	34	54	52	3	3
<b>2. Contro la famiglia, la moralità e il buon costume.....</b>	<b>19</b>	<b>22</b>	<b>18</b>	<b>17</b>	<b>2</b>	<b>2</b>	<b>24</b>	<b>26</b>	<b>16</b>	<b>11</b>
2.1 CONTRO LA FAMIGLIA.....	—	1	9	8	1	1	10	9	2	2
2.2 CONTRO LA MORALITÀ, IL BUON COSTUME E LA SANITÀ DELLA STIRPE.....	19	21	9	9	1	1	14	17	14	9
Moralità pubblica e buon costume.....	3	5	5	5	—	—	7	9	12	8
Sanità della stirpe.....	16	16	4	4	1	1	7	8	2	1
<b>3. Contro il patrimonio.....</b>	<b>1.629</b>	<b>1.657</b>	<b>4.368</b>	<b>4.793</b>	<b>2.015</b>	<b>2.282</b>	<b>6.712</b>	<b>6.413</b>	<b>6.266</b>	<b>6.365</b>
3.1 FURTI.....	1.380	1.420	3.930	4.371	1.789	2.065	5.898	5.216	5.347	5.375
3.2 RAPINE E DANNI.....	241	228	385	371	185	157	703	927	852	922
Rapine, estorsioni, sequestri di persona consumati.....	15	15	30	31	5	1	104	141	76	85
Rapine, estorsioni, sequestri di persona tentati.....	17	7	18	10	1	1	67	121	26	25
Danni a cose, animali, terreni, ecc.....	209	206	337	330	159	155	532	665	750	812
3.3 TRUFFE E ALTRE FRODI.....	8	9	53	51	61	60	111	270	67	68
<b>4. Contro l'economia e la fede pubblica.....</b>	<b>88</b>	<b>64</b>	<b>90</b>	<b>87</b>	<b>72</b>	<b>27</b>	<b>242</b>	<b>487</b>	<b>265</b>	<b>222</b>
4.1 CONTRO L'ECONOMIA PUBBLICA, L'INDUSTRIA E IL COMMERCIO.....	—	—	2	3	3	3	5	5	9	1
Economia, industria e commercio.....	—	—	1	1	—	—	4	4	2	1
Bancarotta e delitti in materia commerciale.....	—	—	1	2	3	3	1	1	7	—
4.2 CONTRO L'INCOLUMITÀ PUBBLICA.....	30	52	60	64	46	17	179	172	212	178
4.3 CONTRO LA FEDE PUBBLICA.....	3	12	28	20	23	7	58	310	44	43
Falsità in monete.....	6	11	14	8	16	5	36	12	34	36
Falsità in atti e persone.....	2	1	14	12	7	2	22	298	10	7
<b>5. Contro lo Stato, l'ordine pubblico ed altre istituzioni sociali.....</b>	<b>3</b>	<b>8</b>	<b>42</b>	<b>9</b>	<b>10</b>	<b>3</b>	<b>42</b>	<b>23</b>	<b>12</b>	<b>17</b>
5.1 CONTRO LA PERSONALITÀ DELLO STATO.....	—	—	1	—	—	—	—	—	—	—
5.2 CONTRO LA PUBBLICA AMMINISTRAZIONE.....	1	5	23	6	5	1	24	11	5	7
Violenza, resistenza, oltraggio.....	—	4	1	1	3	—	7	2	2	4
Malversazione, peculato, ecc.....	—	—	18	—	1	—	3	1	1	2
Rivelazione di segreti di ufficio, ecc.....	1	1	4	5	1	1	14	8	2	1
5.3 CONTRO L'AMMINISTRAZIONE DELLA GIUSTIZIA.....	2	1	3	1	3	2	15	9	2	3
5.4 CONTRO IL SENTIMENTO RELIGIOSO, ECC.....	—	1	3	1	—	—	3	3	3	4
5.5 CONTRO L'ORDINE PUBBLICO.....	—	1	7	1	2	—	—	—	2	3
<b>Totale delitti previsti dal C. P. e dalle leggi in materia commerciale.....</b>	<b>1.869</b>	<b>1.876</b>	<b>4.701</b>	<b>5.066</b>	<b>2.257</b>	<b>2.457</b>	<b>7.374</b>	<b>7.434</b>	<b>6.872</b>	<b>6.902</b>
<b>6. Preveduti da altri codici e leggi speciali.....</b>	<b>3</b>	<b>7</b>	<b>22</b>	<b>8</b>	<b>443</b>	<b>9</b>	<b>363</b>	<b>237</b>	<b>32</b>	<b>73</b>
Leggi finanziarie.....	—	—	18	1	423	—	181	15	6	4
Leggi elettorali.....	1	1	—	1	1	—	1	—	3	4
Leggi contro il fascismo.....	—	—	2	—	—	—	—	—	—	—
Altri codici e leggi speciali.....	2	6	2	6	19	9	181	222	23	65
<b>Totale delitti.....</b>	<b>1.872</b>	<b>1.883</b>	<b>4.723</b>	<b>5.074</b>	<b>2.700</b>	<b>2.466</b>	<b>7.737</b>	<b>7.671</b>	<b>6.904</b>	<b>6.975</b>
<b>Contravvenzioni.....</b>	<b>108</b>	<b>115</b>	<b>114</b>	<b>104</b>	<b>23</b>	<b>349</b>	<b>564</b>	<b>545</b>	<b>286</b>	<b>269</b>
<b>TOTALE REATI.....</b>	<b>1.980</b>	<b>1.998</b>	<b>4.837</b>	<b>5.178</b>	<b>2.723</b>	<b>2.815</b>	<b>8.301</b>	<b>8.216</b>	<b>7.190</b>	<b>7.244</b>

(\*) Cfr. « Avvertenze », nn. 13.1 ; 13.2 ; 13.13 ; 13.24 e nota (a) a pag. 192.

(a) Cfr. nota (a) a pag. 227.



Segue TAV. 103 — REATI A CARICO DI AUTORI IGNOTI (\*) (a)

Anno 1954

REATI	ITALIA		TORINO		BRESCIA		MILANO		TRENTO	
	Denun- ciati	Accer- tati	Denun- ciati	Accer- tati	Denun- ciati	Accer- tati	Denun- ciati	Accer- tati	Denun- ciati	Accer- tati
<b>1. Contro la persona</b> .....	<b>15.232</b>	<b>14.061</b>	<b>650</b>	<b>648</b>	<b>1.626</b>	<b>1.616</b>	<b>940</b>	<b>991</b>	<b>216</b>	<b>214</b>
1.1 CONTRO LA VITA .....	587	620	52	107	18	10	59	62	12	10
Omicidi volontari consumati .....	184	243	9	42	4	—	11	29	4	7
Omicidi volontari tentati .....	104	100	3	3	4	—	3	8	2	—
Infanticidi per causa d'onore .....	30	32	7	22	—	—	15	2	2	1
Omicidi preterintenzionali .....	9	8	—	—	—	—	—	2	—	—
Omicidi colposi .....	260	237	33	40	10	10	30	21	4	2
1.2 CONTRO L'INCOLUMITÀ E LA LIBERTÀ INDIVIDUALE .....	14.207	13.135	502	519	1.602	1.601	874	921	196	196
Percosse, lesioni personali volontarie .....	2.962	2.615	88	91	127	133	102	99	22	24
Lesioni personali colpose .....	10.173	9.588	369	368	1.384	1.383	747	761	157	157
Rissa, abbandono d'incapace, ecc. ....	319	319	6	1	77	79	5	11	8	7
Violenza privata, minaccia, ecc. ....	753	613	39	59	14	6	20	50	9	8
1.3 INGIURIE E DIFFAMAZIONI .....	438	306	96	22	6	5	7	8	8	8
<b>2 Contro la famiglia, la moralità e il buon costume</b> .....	<b>431</b>	<b>412</b>	<b>69</b>	<b>57</b>	<b>6</b>	<b>6</b>	<b>25</b>	<b>40</b>	<b>15</b>	<b>13</b>
2.1 CONTRO LA FAMIGLIA .....	43	70	—	—	—	—	2	14	1	—
2.2 CONTRO LA MORALITÀ, IL BUON COSTUME E LA SANITÀ DELLA STIRPE .....	388	342	69	57	6	6	23	26	14	13
Moralità pubblica e buon costume .....	288	243	58	50	4	3	17	12	13	8
Sanità della stirpe .....	100	99	11	7	2	3	6	14	1	5
<b>3. Contro il patrimonio</b> .....	<b>191.608</b>	<b>194.014</b>	<b>14.483</b>	<b>14.430</b>	<b>7.307</b>	<b>6.704</b>	<b>24.068</b>	<b>27.766</b>	<b>2.342</b>	<b>2.314</b>
3.1 FURTI .....	180.494	182.383	13.947	13.729	7.016	6.421	23.028	23.578	2.241	2.214
3.2 RAPINE E DANNI .....	7.502	7.794	277	375	149	145	283	378	69	67
Rapine, estorsioni, sequestri di persona consumati .....	744	1.054	68	184	27	32	56	114	7	7
Rapine, estorsioni, sequestri di persona tentati .....	481	398	34	22	10	9	23	32	10	6
Danni a cose, animali, terreni ecc. ....	6.277	6.342	175	169	112	104	204	230	52	54
3.3 TRUFFE E ALTRE FRODI .....	3.612	3.837	250	326	142	138	757	812	32	33
<b>4. Contro l'economia e la fede pubblica</b> .....	<b>5.510</b>	<b>6.138</b>	<b>336</b>	<b>383</b>	<b>86</b>	<b>68</b>	<b>220</b>	<b>997</b>	<b>82</b>	<b>80</b>
4.1 CONTRO L'ECONOMIA PUBBLICA, L'INDUSTRIA E IL COMMERCIO .....	232	251	11	14	3	2	19	34	—	—
Economia, industria e commercio .....	62	75	3	4	2	1	2	19	—	—
Bancarotta e delitti in materia commerciale .....	170	176	8	10	1	1	17	15	—	—
4.2 CONTRO L'INCOLUMITÀ PUBBLICA .....	3.509	3.328	133	119	44	29	77	151	42	38
4.3 CONTRO LA FEDE PUBBLICA .....	1.769	2.559	192	250	39	37	124	812	40	42
Falsità in monete .....	1.119	1.866	161	202	34	29	36	754	19	23
Falsità in atti e persone .....	650	693	31	48	5	8	88	58	21	19
<b>5. Contro lo Stato, l'ordine pubblico ed altre istituzioni sociali</b> .....	<b>561</b>	<b>523</b>	<b>39</b>	<b>44</b>	<b>7</b>	<b>7</b>	<b>25</b>	<b>41</b>	<b>7</b>	<b>7</b>
5.1 CONTRO LA PERSONALITÀ DELLO STATO .....	17	18	2	3	3	—	1	—	1	—
5.2 CONTRO LA PUBBLICA AMMINISTRAZIONE .....	314	312	24	25	4	5	14	19	4	4
Violenza, resistenza, oltraggio .....	114	95	7	4	3	4	8	—	—	—
Malversazione, peculato, ecc. ....	18	27	—	3	—	1	1	—	1	—
Rivelazione di segreti di ufficio, ecc. ....	182	190	17	18	1	—	9	11	3	4
5.3 CONTRO L'AMMINISTRAZIONE DELLA GIUSTIZIA .....	131	101	6	9	—	—	3	8	2	2
5.4 CONTRO IL SENTIMENTO RELIGIOSO, ECC. ....	38	47	4	6	—	—	5	12	—	1
5.5 CONTRO L'ORDINE PUBBLICO .....	61	45	3	1	—	2	2	2	—	—
<b>Totale delitti preveduti dal C.P. e dalle leggi in materia commerciale</b> .....	<b>213.342</b>	<b>215.148</b>	<b>15.577</b>	<b>15.562</b>	<b>9.032</b>	<b>8.401</b>	<b>25.278</b>	<b>29.835</b>	<b>2.662</b>	<b>2.628</b>
<b>6. Preveduti da altri codici e leggi speciali</b> .....	<b>6.783</b>	<b>4.879</b>	<b>293</b>	<b>156</b>	<b>372</b>	<b>207</b>	<b>1.938</b>	<b>2.003</b>	<b>61</b>	<b>44</b>
Leggi finanziarie .....	4.919	3.531	162	120	362	191	1.655	1.591	35	34
Leggi elettorali .....	22	39	1	—	—	—	—	—	—	—
Leggi contro il fascismo .....	10	34	—	—	—	—	—	1	—	—
Altri codici e leggi speciali .....	1.832	1.275	130	36	10	16	283	411	26	10
<b>Totale delitti</b> .....	<b>220.125</b>	<b>220.027</b>	<b>15.870</b>	<b>15.718</b>	<b>9.404</b>	<b>8.608</b>	<b>27.216</b>	<b>31.838</b>	<b>2.723</b>	<b>2.672</b>
<b>Contravvenzioni</b> .....	<b>5.804</b>	<b>6.489</b>	<b>593</b>	<b>674</b>	<b>228</b>	<b>212</b>	<b>324</b>	<b>425</b>	<b>121</b>	<b>121</b>
<b>TOTALE REATI</b> .....	<b>225.929</b>	<b>226.516</b>	<b>16.463</b>	<b>16.392</b>	<b>9.632</b>	<b>8.820</b>	<b>27.540</b>	<b>32.263</b>	<b>2.844</b>	<b>2.793</b>

(\*) (a) Cfr. note corrispondenti a pag. 227.

Segue TAV. 103 — REATI A CARICO DI AUTORI IGNOTI (\*) (a)

Anno 1954

REATI	VENEZIA		TRIESTE		GENOVA		BOLOGNA		FIRENZE	
	Denun- ciati	Accer- tati	Denun- ciati	Accer- tati	Denun- ciati	Accer- tati	Denun- ciati	Accer- tati	Denun- ciati	Accer- tati
<b>1. Contro la persona</b> .....	<b>1.491</b>	<b>1.526</b>	<b>267</b>	<b>228</b>	<b>433</b>	<b>583</b>	<b>1.280</b>	<b>1.248</b>	<b>1.255</b>	<b>1.123</b>
1.1 CONTRO LA VITA .....	48	64	5	3	26	77	27	32	43	23
Omicidi volontari consumati .....	1	17	—	1	9	41	10	25	11	2
Omicidi volontari tentati .....	3	8	—	—	—	2	3	2	6	4
Infanticidi per causa d'onore .....	1	1	—	—	—	—	1	—	5	1
Omicidi preterintenzionali .....	1	1	—	—	1	1	—	—	5	1
Omicidi colposi .....	42	37	5	2	16	33	13	5	21	15
1.2 CONTRO L'INCOLUMITÀ E LA LIBERTÀ INDI- VIDUALE .....	1.436	1.453	232	220	396	493	1.231	1.197	1.201	1.090
Percosse, lesioni personali volontarie .....	136	140	137	126	89	149	267	253	102	110
Lesioni personali colpose .....	1.255	1.257	89	88	283	283	827	816	972	958
Rissa, abbandono d'incapace, ecc. ....	2	2	—	—	13	56	109	109	5	4
Violenza privata, minaccia, ecc. ....	43	54	6	6	11	10	28	19	122	18
1.3 INGURIE E DIFFAMAZIONI .....	7	9	30	5	11	8	22	19	11	10
<b>2. Contro la famiglia, la moralità e il buon costume</b> .....	<b>27</b>	<b>30</b>	<b>10</b>	<b>6</b>	<b>26</b>	<b>46</b>	<b>22</b>	<b>11</b>	<b>33</b>	<b>36</b>
2.1 CONTRO LA FAMIGLIA .....	1	—	1	1	4	17	3	1	1	1
2.2 CONTRO LA MORALITÀ IL BUON COSTUME E LA SANITÀ DELLA STIRPE .....	26	30	9	7	22	29	19	10	32	35
Moralità pubblica e buon costume .....	21	21	8	6	7	13	11	8	27	27
Sanità della stirpe .....	5	9	1	1	15	16	8	2	5	8
<b>3. Contro il patrimonio</b> .....	<b>17.694</b>	<b>17.907</b>	<b>2.197</b>	<b>2.132</b>	<b>7.802</b>	<b>8.248</b>	<b>12.967</b>	<b>13.231</b>	<b>9.306</b>	<b>9.175</b>
3.1 FURTI .....	17.281	17.365	2.122	2.061	7.551	7.878	12.698	12.961	9.056	8.957
3.2 RAPINE E DANNI .....	334	355	44	42	109	113	140	152	145	121
Rapine, estorsioni, sequestri di persone consumati .....	43	55	8	8	21	22	28	47	38	19
Rapine, estorsioni, sequestri di persona tentati .....	18	26	—	—	7	4	23	10	22	22
Danni a cose, animali, terreni ecc. ....	273	304	36	34	81	87	89	95	85	80
3.3 TRUFFE E ALTRE FRODI .....	129	157	31	29	142	259	129	118	105	97
<b>4. Contro l'economia e la fede pubblica</b> .....	<b>286</b>	<b>294</b>	<b>135</b>	<b>107</b>	<b>254</b>	<b>413</b>	<b>416</b>	<b>294</b>	<b>366</b>	<b>270</b>
4.1 CONTRO L'ECONOMIA PUBBLICA, L'INDUSTRIA E IL COMMERCIO .....	12	12	24	4	52	47	12	11	9	10
Economia, industria e commercio .....	—	—	2	2	5	2	6	5	2	4
Bancarotta e delitti in materia commerciale .....	12	12	22	2	47	45	6	6	7	6
4.2 CONTRO L'INCOLUMITÀ PUBBLICA .....	167	134	105	92	80	94	273	196	171	131
4.3 CONTRO LA FEDE PUBBLICA .....	107	98	6	11	122	272	131	87	186	129
Falsità in monete .....	34	49	5	9	100	156	75	63	145	98
Falsità in atti e persone .....	73	49	1	2	22	116	56	24	41	31
<b>5. Contro lo Stato, l'ordine pubblico ed altri istituzioni sociali</b> .....	<b>22</b>	<b>32</b>	<b>8</b>	<b>4</b>	<b>10</b>	<b>12</b>	<b>11</b>	<b>17</b>	<b>29</b>	<b>33</b>
5.1 CONTRO LA PERSONALITÀ DELLO STATO .....	—	1	2	—	—	1	1	6	2	2
5.2 CONTRO LA PUBBLICA AMMINISTRAZIONE .....	11	20	4	3	7	9	6	5	12	17
Violenza, resistenza, oltraggio .....	4	9	3	2	3	2	4	2	6	8
Malversazione, peculato, ecc. ....	1	5	—	—	—	2	—	1	—	3
Rivelazione di Segreti di ufficio, ecc. ....	6	6	1	1	4	5	2	2	6	6
5.3 CONTRO L'AMMINISTRAZIONE DELLA GIUSTIZIA .....	9	6	—	1	1	1	1	1	7	3
5.4 CONTRO IL SENTIMENTO RELIGIOSO, ECC. ....	2	4	—	—	2	1	3	1	—	—
5.5 CONTRO L'ORDINE PUBBLICO .....	—	1	2	—	—	—	—	4	8	11
<b>Totale delitti previsti dal C.P. e dalle leggi in materia commerciale</b> .....	<b>19.520</b>	<b>19.789</b>	<b>2.517</b>	<b>2.479</b>	<b>8.525</b>	<b>9.302</b>	<b>14.696</b>	<b>14.801</b>	<b>10.989</b>	<b>10.637</b>
<b>6. Preveduti da altri codici e leggi speciali</b> .....	<b>163</b>	<b>343</b>	<b>5</b>	<b>17</b>	<b>320</b>	<b>176</b>	<b>110</b>	<b>39</b>	<b>166</b>	<b>71</b>
Leggi finanziarie .....	120	293	—	9	276	48	79	9	58	33
Leggi elettorali .....	—	1	—	—	2	1	—	—	—	—
Leggi contro il fascismo .....	—	—	—	—	—	—	—	3	—	—
Altri codici e leggi speciali .....	43	49	5	8	42	127	31	27	48	38
<b>Totale delitti</b> .....	<b>19.683</b>	<b>20.132</b>	<b>2.622</b>	<b>2.496</b>	<b>8.845</b>	<b>9.478</b>	<b>14.806</b>	<b>14.840</b>	<b>11.095</b>	<b>10.708</b>
<b>Contravvenzioni</b> .....	<b>329</b>	<b>345</b>	<b>150</b>	<b>149</b>	<b>154</b>	<b>146</b>	<b>326</b>	<b>279</b>	<b>212</b>	<b>220</b>
<b>TOTALE REATI</b> .....	<b>20.012</b>	<b>20.477</b>	<b>2.772</b>	<b>2.645</b>	<b>8.999</b>	<b>9.624</b>	<b>15.132</b>	<b>15.119</b>	<b>11.307</b>	<b>10.928</b>

(\*) (a) Cfr. note corrispondenti a pag. 227.

## Segue TAV. 103 — REATI A CARICO DI AUTORI IGNOTI (\*) (a)

Anno 1954

REATI	PERUGIA		ANCONA		ROMA		L'AQUILA		NAPOLI	
	Denun- ciati	Accer- tati	Denun- ciati	Accer- tati	Denun- ciati	Accer- tati	Denun- ciati	Accer- tati	Denun- ciati	Accer- tati
<b>1. Contro la persona</b> .....	<b>259</b>	<b>261</b>	<b>339</b>	<b>326</b>	<b>609</b>	<b>557</b>	<b>247</b>	<b>253</b>	<b>2.549</b>	<b>1.560</b>
1.1 CONTRO LA VITA .....	7	5	12	9	32	19	4	6	45	34
Omicidi volontari consumati .....	2	3	4	4	4	3	—	2	7	6
Omicidi volontari tentati .....	2	1	1	1	2	1	—	—	5	1
Infanticidi per causa d'onore .....	—	—	—	—	1	1	—	—	2	—
Omicidi preterintenzionali .....	—	—	—	—	—	1	—	—	—	—
Omicidi colposi .....	3	1	7	4	25	13	4	4	31	27
1.2 CONTRO L'INCOLUMITÀ E LA LIBERTÀ INDI- VIDUALE .....	<b>248</b>	<b>251</b>	<b>307</b>	<b>299</b>	<b>546</b>	<b>515</b>	<b>234</b>	<b>241</b>	<b>2.437</b>	<b>1.490</b>
Percosse, lesioni personali volontarie .....	23	25	34	32	148	105	76	76	792	393
Lesioni personali colpose .....	216	217	258	252	363	364	135	138	1.563	1.038
Rissa, abbandono d'incapace, ecc. ....	2	1	1	1	6	7	2	6	10	11
Violenza privata, minaccia, ecc. ....	7	8	14	14	29	39	21	21	72	48
1.3 INGIURIE E DIFFAMAZIONI .....	<b>4</b>	<b>5</b>	<b>20</b>	<b>18</b>	<b>31</b>	<b>23</b>	<b>9</b>	<b>6</b>	<b>67</b>	<b>56</b>
<b>2. Contro la famiglia, la moralità e il buon costume</b> .....	<b>5</b>	<b>6</b>	<b>2</b>	<b>2</b>	<b>65</b>	<b>55</b>	<b>10</b>	<b>6</b>	<b>31</b>	<b>20</b>
2.1 CONTRO LA FAMIGLIA .....	1	1	—	—	11	16	4	4	—	2
2.2 CONTRO LA MORALITÀ, IL BUON COSTUME E LA SANITÀ DELLA STIRPE .....	4	5	2	2	54	39	6	2	31	18
Moralità pubblica e buon costume .....	2	3	1	2	47	36	1	1	24	13
Sanità della stirpe .....	2	2	1	—	7	3	5	1	7	5
<b>3. Contro il patrimonio</b> .....	<b>1.628</b>	<b>1.592</b>	<b>3.028</b>	<b>2.965</b>	<b>25.248</b>	<b>24.347</b>	<b>2.913</b>	<b>2.803</b>	<b>17.321</b>	<b>16.466</b>
3.1 FURTI .....	1.573	1.540	2.861	2.805	24.111	23.322	2.710	2.590	16.049	15.362
3.2 RAPINE E DANNI .....	33	30	108	109	390	290	182	191	812	780
Rapine, estorsioni, sequestri di persona consumati .....	2	5	9	12	91	44	4	7	59	89
Rapine, estorsioni, sequestri di persona tentati .....	4	1	12	8	26	19	3	5	54	20
Danni a cose, animali, terreni ecc. ....	27	24	87	89	273	227	175	179	699	671
3.3 TRUFFE E ALTRE FRODI .....	22	22	59	51	747	735	21	22	460	324
<b>4. Contro l'economia e la fede pubblica</b> .....	<b>78</b>	<b>82</b>	<b>78</b>	<b>74</b>	<b>769</b>	<b>549</b>	<b>91</b>	<b>91</b>	<b>484</b>	<b>420</b>
4.1 CONTRO L'ECONOMIA PUBBLICA, L'INDUSTRIA E IL COMMERCIO .....	4	4	—	—	18	19	1	1	26	53
Economia, industria e commercio .....	3	4	—	—	3	2	1	1	6	5
Bancarotta e delitti in materia commerciale .....	1	—	—	—	15	17	—	—	20	48
4.2 CONTRO L'INCOLUMITÀ PUBBLICA .....	62	67	33	33	220	223	71	50	364	272
4.3 CONTRO LA FEDE PUBBLICA .....	12	11	45	41	531	307	19	40	94	95
Falsità in monete .....	3	3	32	23	386	282	10	31	23	59
Falsità in atti e persone .....	9	8	13	18	145	25	9	9	71	36
<b>5. Contro lo Stato, l'ordine pubblico ed altre istituzioni sociali</b> .....	<b>11</b>	<b>8</b>	<b>9</b>	<b>5</b>	<b>114</b>	<b>108</b>	<b>15</b>	<b>10</b>	<b>77</b>	<b>79</b>
5.1 CONTRO LA PERSONALITÀ DELLO STATO .....	—	—	1	—	—	—	—	—	—	—
5.2 CONTRO LA PUBBLICA AMMINISTRAZIONE .....	1	1	5	3	94	92	10	5	46	49
Violenza, resistenza, oltraggio .....	1	1	1	1	14	13	4	1	20	17
Malversazione, peculato, ecc. ....	—	—	3	1	2	2	—	1	—	1
Rivelazione di segreti di ufficio, ecc. ....	—	—	1	1	78	77	6	3	26	31
5.3 CONTRO L'AMMINISTRAZIONE DELLA GIUSTIZIA .....	8	6	1	1	13	12	4	3	21	10
5.4 CONTRO IL SENTIMENTO RELIGIOSO, ECC. ....	1	1	—	1	2	1	—	1	4	6
5.5 CONTRO L'ORDINE PUBBLICO .....	1	—	2	—	5	3	1	1	6	14
<b>Totale delitti preveduti dal C. P. e dalle leggi in materia commerciale</b> .....	<b>1.981</b>	<b>1.949</b>	<b>3.456</b>	<b>3.372</b>	<b>26.805</b>	<b>25.616</b>	<b>3.276</b>	<b>3.163</b>	<b>20.462</b>	<b>18.565</b>
<b>6. Preveduti da altri codici e leggi speciali</b> .....	<b>22</b>	<b>28</b>	<b>87</b>	<b>109</b>	<b>122</b>	<b>112</b>	<b>28</b>	<b>26</b>	<b>1.165</b>	<b>772</b>
Leggi finanziarie .....	14	21	71	97	107	64	—	—	323	599
Leggi elettorali .....	—	—	—	—	1	1	—	—	1	1
Leggi contro il fascismo .....	—	—	—	—	—	—	—	—	1	30
Altri codici e leggi speciali .....	8	7	16	12	14	47	28	26	840	142
<b>Totale delitti</b> .....	<b>2.003</b>	<b>1.977</b>	<b>3.543</b>	<b>3.481</b>	<b>26.927</b>	<b>25.728</b>	<b>3.304</b>	<b>3.189</b>	<b>21.627</b>	<b>19.337</b>
<b>Contravvenzioni</b> .....	<b>35</b>	<b>37</b>	<b>105</b>	<b>106</b>	<b>155</b>	<b>156</b>	<b>101</b>	<b>95</b>	<b>563</b>	<b>622</b>
<b>TOTALE REATI</b> .....	<b>2.038</b>	<b>2.014</b>	<b>3.648</b>	<b>3.587</b>	<b>27.082</b>	<b>25.884</b>	<b>3.405</b>	<b>3.284</b>	<b>22.190</b>	<b>19.959</b>

(\*) (a) Cfr. note corrispondenti a pag. 227.

Segue TAV. 103 — REATI A CARICO DI AUTORI IGNOTI (\*) (a)

Anno 1954

REATI	BARI		LECCE		POTENZA		CATANZARO		REGGIO DI CALABRIA (Sez.)	
	Denun- ciati	Accer- tati	Denun- ciati	Accer- tati	Denun- ciati	Accer- tati	Denun- ciati	Accer- tati	Denun- ciati	Accer- tati
<b>1. Contro la persona</b> .....	<b>899</b>	<b>899</b>	<b>168</b>	<b>132</b>	<b>89</b>	<b>87</b>	<b>376</b>	<b>345</b>	<b>289</b>	<b>187</b>
1.1 CONTRO LA VITA .....	5	12	3	1	4	6	18	12	1	—
Omicidi volontari consumati .....	1	1	—	1	3	1	8	2	1	—
Omicidi volontari tentati .....	2	—	—	—	1	2	8	5	—	—
Infanticidi per causa d'onore .....	—	1	—	—	—	1	—	—	—	—
Omicidi preterintenzionali .....	—	1	—	—	—	—	—	—	—	—
Omicidi colposi .....	2	9	3	—	—	2	2	5	—	—
1.2 CONTRO L'INCOLUMITÀ E LA LIBERTÀ INDI- VIDUALE .....	866	850	161	128	75	72	346	321	294	183
Percosse, lesioni personali volontarie .....	156	150	52	47	33	30	136	117	65	22
Lesioni personali colpose .....	684	672	86	76	34	34	164	162	177	159
Rissa, abbandono d'incapace, ecc. ....	5	6	5	3	2	1	4	3	40	1
Violenza privata, minaccia, ecc. ....	21	22	18	2	6	7	42	39	2	1
1.3 INGIURIE E DIFFAMAZIONI .....	28	27	4	3	10	9	12	12	4	4
<b>2. Contro la famiglia, la moralità e il buon costume</b> .....	<b>4</b>	<b>10</b>	<b>7</b>	<b>10</b>	<b>2</b>	<b>3</b>	<b>5</b>	<b>10</b>	<b>6</b>	<b>—</b>
2.1 CONTRO LA FAMIGLIA .....	—	2	—	—	—	1	1	1	—	—
2.2 CONTRO LA MORALITÀ, IL BUON COSTUME E LA SANITÀ DELLA STIRPE .....	4	8	7	10	2	2	4	9	6	—
Moralità pubblica e buon costume .....	3	4	6	6	1	1	1	7	3	—
Sanità della stirpe .....	1	4	1	4	1	1	3	2	3	—
<b>3. Contro il patrimonio</b> .....	<b>8.055</b>	<b>8.344</b>	<b>5.003</b>	<b>5.010</b>	<b>2.214</b>	<b>2.321</b>	<b>4.440</b>	<b>4.361</b>	<b>901</b>	<b>640</b>
3.1 FURTI .....	7.571	7.837	4.378	4.255	2.045	2.147	3.753	3.659	854	504
3.2 RAPINE E DANNI .....	302	326	561	696	161	164	619	634	43	43
Rapine, estorsioni, sequestri di persona consumati .....	20	40	7	145	12	8	14	15	—	—
Rapine, estorsioni, sequestri di persona tentati .....	8	12	12	7	5	10	8	16	—	—
Danni a cose, animali, terreni ecc. ....	274	274	542	544	144	146	597	603	43	43
3.3 TRUFFE E ALTRE FRODI .....	182	181	64	59	8	10	68	68	4	3
<b>4. Contro l'economia e la fede pubblica</b> .....	<b>136</b>	<b>188</b>	<b>67</b>	<b>84</b>	<b>97</b>	<b>139</b>	<b>290</b>	<b>296</b>	<b>32</b>	<b>18</b>
4.1 CONTRO L'ECONOMIA PUBBLICA, L'INDUSTRIA E IL COMMERCIO .....	3	5	—	—	—	—	5	3	—	—
Economia, industria e commercio .....	1	3	—	—	—	—	3	1	—	—
Bancarotta e delitti in materia commerciale .....	2	2	—	—	—	—	2	2	—	—
4.2 CONTRO L'INCOLUMITÀ PUBBLICA .....	86	106	53	71	94	131	280	285	28	15
4.3 CONTRO LA FEDE PUBBLICA .....	47	77	14	13	3	8	5	8	4	3
Falsità in monete .....	27	51	4	3	—	—	3	3	1	1
Falsità in atti e persone .....	20	26	10	10	3	8	2	5	3	2
<b>5. Contro lo Stato, l'ordine pubblico ed altre Istituzioni sociali</b> .....	<b>26</b>	<b>21</b>	<b>5</b>	<b>8</b>	<b>5</b>	<b>14</b>	<b>13</b>	<b>10</b>	<b>12</b>	<b>2</b>
5.1 CONTRO LA PERSONALITÀ DELLO STATO .....	1	1	1	2	—	1	—	—	—	—
5.2 CONTRO LA PUBBLICA AMMINISTRAZIONE .....	8	10	3	4	2	4	8	5	4	1
Violenza, resistenza, oltraggio .....	3	3	2	4	1	1	3	4	1	—
Malversazione, peculato, ecc. ....	—	—	1	—	—	—	2	1	—	—
Rivelazione di segreti di ufficio, ecc. ....	5	7	—	—	1	3	3	—	3	1
5.3 CONTRO L'AMMINISTRAZIONE DELLA GIUSTIZIA .....	2	5	1	2	2	3	4	4	8	1
5.4 CONTRO IL SENTIMENTO RELIGIOSO, ECC. ....	—	3	—	—	—	2	1	1	—	—
5.5 CONTRO L'ORDINE PUBBLICO .....	15	2	—	—	1	4	—	—	—	—
<b>Totale delitti preveduti dal C.P. e dalle leggi in materia commerciale</b> .....	<b>9.120</b>	<b>9.452</b>	<b>5.250</b>	<b>5.244</b>	<b>2.407</b>	<b>2.564</b>	<b>5.124</b>	<b>5.022</b>	<b>1.240</b>	<b>847</b>
<b>6. Preveduti da altri codici e leggi speciali</b> .....	<b>197</b>	<b>144</b>	<b>58</b>	<b>54</b>	<b>5</b>	<b>3</b>	<b>169</b>	<b>26</b>	<b>511</b>	<b>203</b>
Leggi finanziarie .....	191	135	57	36	—	—	160	7	510	202
Leggi elettorali .....	2	2	—	18	—	—	—	—	—	—
Leggi contro il fascismo .....	—	—	—	—	—	—	—	—	—	—
Altri codici e leggi speciali .....	4	7	1	—	5	3	9	19	1	1
<b>Totale delitti</b> .....	<b>9.317</b>	<b>9.596</b>	<b>5.308</b>	<b>5.298</b>	<b>2.412</b>	<b>2.567</b>	<b>5.293</b>	<b>5.048</b>	<b>1.751</b>	<b>1.050</b>
<b>Contravvenzioni</b> .....	<b>292</b>	<b>282</b>	<b>405</b>	<b>405</b>	<b>106</b>	<b>113</b>	<b>285</b>	<b>403</b>	<b>76</b>	<b>76</b>
<b>TOTALE REATI</b> .....	<b>9.609</b>	<b>9.878</b>	<b>5.713</b>	<b>5.703</b>	<b>2.518</b>	<b>2.680</b>	<b>5.578</b>	<b>5.451</b>	<b>1.827</b>	<b>1.126</b>

(\*) (a) Cfr. note corrispondenti a pag. 227.

## Segue TAV. 103 - REATI A CARICO DI AUTORI IGNOTI (\*) (a)

Anno 1954

REATI	CALTANISSETTA		CATANIA		MESSINA		PALERMO		CAGLIARI	
	Denun- ciati	Accer- tati	Denun- ciati	Accer- tati	Denun- ciati	Accer- tati	Denun- ciati	Accer- tati	Denun- ciati	Accer- tati
<b>1. Contro la persona</b> .....	<b>105</b>	<b>62</b>	<b>212</b>	<b>173</b>	<b>52</b>	<b>42</b>	<b>334</b>	<b>494</b>	<b>547</b>	<b>496</b>
1.1 CONTRO LA VITA .....	7	4	7	4	8	3	76	84	68	33
Omicidi volontari consumati .....	3	—	—	1	6	1	43	39	43	15
Omicidi volontari tentati .....	4	3	4	1	—	1	29	43	22	14
Infanticidi per causa d'onore .....	—	—	—	—	—	—	—	—	1	2
Omicidi preterintenzionali .....	—	1	—	—	—	—	2	—	—	—
Omicidi colposi .....	—	—	3	2	2	1	2	2	2	2
1.2 CONTRO L'INCOLUMITÀ E LA LIBERTÀ INDI- VIDUALE .....	98	56	190	156	46	35	235	368	472	455
Percosse, lesioni personali volontarie .....	7	5	51	28	14	12	104	251	201	197
Lesioni personali colpose .....	39	40	93	90	13	10	92	93	173	172
Rissa, abbandono d'incapace, ecc. ....	5	5	1	—	2	1	3	1	6	3
Violenza privata, minaccia, ecc. ....	45	6	45	38	11	12	36	43	92	83
1.3 INGIURIE E DIFFAMAZIONI .....	2	2	15	13	4	4	23	22	7	8
<b>2. Contro la famiglia, la moralità e il buon costume</b> .....	<b>1</b>	<b>2</b>	<b>16</b>	<b>12</b>	<b>7</b>	<b>1</b>	<b>21</b>	<b>22</b>	<b>16</b>	<b>6</b>
2.1 CONTRO LA FAMIGLIA .....	—	—	7	6	2	1	2	1	2	1
2.2 CONTRO LA MORALITÀ, IL BUON COSTUME E LA SANITÀ DELLA STIRPE .....	1	2	9	6	5	—	19	21	14	5
Moralità pubblica e buon costume .....	1	1	7	5	4	—	10	12	11	4
Sanità della stirpe .....	—	1	2	1	1	—	9	9	3	1
<b>3. Contro il patrimonio</b> .....	<b>1 197</b>	<b>1 216</b>	<b>4 687</b>	<b>4 754</b>	<b>2 036</b>	<b>2 076</b>	<b>6 820</b>	<b>7 247</b>	<b>7 951</b>	<b>7 965</b>
3.1 FURTI .....	1 038	1 067	4 177	4 278	1 865	1 908	6 074	6 355	6 545	6 502
3.2 RAPINE E DANNI .....	149	141	419	388	147	145	699	699	1 327	1 382
Rapine, estorsioni, sequestri di persona consumati .....	14	8	13	17	5	2	94	112	104	62
Rapine, estorsioni, sequestri di persona tentati .....	11	17	22	8	1	2	75	58	93	84
Danni a cose, animali, terreni ecc. ....	124	116	384	363	141	141	530	529	1 130	1 236
3.3 TRUFFE E ALTRE FRODI .....	10	8	91	88	24	23	47	193	79	81
<b>4. Contro l'economia e la fede pubblica</b> .....	<b>94</b>	<b>85</b>	<b>147</b>	<b>125</b>	<b>114</b>	<b>69</b>	<b>259</b>	<b>536</b>	<b>593</b>	<b>476</b>
4.1 CONTRO L'ECONOMIA PUBBLICA, L'INDUSTRIA E IL COMMERCIO .....	—	1	19	18	7	7	3	4	4	2
Economia, industria e commercio .....	—	1	17	16	3	—	3	4	3	1
Bancarotta e delitti in materia commerciale .....	—	—	2	2	7	7	—	—	1	1
4.2 CONTRO L'INCOLUMITÀ PUBBLICA .....	91	82	120	100	102	61	237	336	576	462
4.3 CONTRO LA FEDE PUBBLICA .....	3	2	8	7	5	1	19	190	13	12
Falsità in monete .....	2	1	2	3	3	1	9	15	5	7
Falsità in atti e persone .....	1	1	6	4	2	—	10	181	8	5
<b>5. Contro lo Stato, l'ordine pubblico ed altre istituzioni sociali</b> .....	<b>4</b>	<b>2</b>	<b>19</b>	<b>9</b>	<b>5</b>	<b>2</b>	<b>34</b>	<b>28</b>	<b>54</b>	<b>20</b>
5.1 CONTRO LA PERSONALITÀ DELLO STATO .....	1	—	—	—	—	—	—	—	1	1
5.2 CONTRO LA PUBBLICA AMMINISTRAZIONE .....	1	—	18	7	2	1	15	14	16	9
Violenza, resistenza, oltraggio .....	1	—	7	2	1	—	9	2	12	7
Malversazione, peculato, ecc. ....	—	—	3	3	—	—	2	2	2	1
Rivelazione di segreti di ufficio, ecc. ....	—	—	3	2	1	1	4	10	2	1
5.3 CONTRO L'AMMINISTRAZIONE DELLA GIUSTIZIA .....	2	2	5	1	3	1	15	10	13	9
5.4 CONTRO IL SENTIMENTO RELIGIOSO, ECC. ....	—	—	1	1	—	—	4	4	9	1
5.5 CONTRO L'ORDINE PUBBLICO .....	—	—	—	—	—	—	—	—	15	—
<b>Totale delitti preveduti dal G. P. e dalle leggi in materia commerciale</b> .....	<b>1 401</b>	<b>1 367</b>	<b>5 081</b>	<b>5 073</b>	<b>2 214</b>	<b>2 190</b>	<b>7 468</b>	<b>8 327</b>	<b>9 161</b>	<b>8 963</b>
<b>6. Preveduti da altri codici e leggi speciali</b> .....	<b>7</b>	<b>6</b>	<b>61</b>	<b>7</b>	<b>520</b>	<b>10</b>	<b>310</b>	<b>174</b>	<b>153</b>	<b>149</b>
Leggi finanziarie .....	2	2	58	4	511	—	158	35	10	1
Leggi elettorali .....	—	—	—	—	9	9	6	6	—	—
Leggi contro il fascismo .....	—	—	—	—	—	—	9	—	—	—
Altri codici e leggi speciali .....	5	4	3	3	—	1	137	133	143	148
<b>Totale delitti</b> .....	<b>1 408</b>	<b>1 373</b>	<b>5 142</b>	<b>5 080</b>	<b>2 734</b>	<b>2 200</b>	<b>7 778</b>	<b>8 501</b>	<b>9 314</b>	<b>9 112</b>
<b>Contravvenzioni</b> .....	<b>34</b>	<b>32</b>	<b>549</b>	<b>532</b>	<b>20</b>	<b>415</b>	<b>290</b>	<b>280</b>	<b>360</b>	<b>354</b>
<b>TOTALE REATI</b> .....	<b>1 442</b>	<b>1 405</b>	<b>5 692</b>	<b>5 612</b>	<b>2 754</b>	<b>2 615</b>	<b>8 068</b>	<b>8 781</b>	<b>9 674</b>	<b>9 466</b>

(\*) (a) Cfr. note corrispondenti a pag. 227.

TAV. 104 - IMPUTATI DENUNCIATI E IMPUTATI RINVIATI A GIUDIZIO (\*) (a)

Anni 1953-1954

DISTRETTI DI CORTE DI APPELLO	DENUNCIATI					RINVIATI AL GIUDIZIO											
	Ai Pretori		Alle Procure		Totale	Del Pretore			Del Tribunale			Delle Corti di Assise			Totale		
	Totale	condannati con decreto penale di condanna (b)	Totale	inviati al Giudice Istruttore (c)		con decreto di citazione a giudizio (d)	per il giudizio direttissimo	su richiesta di citazione a giudizio del P. M.	per il giudizio direttissimo	con sentenza	su richiesta di citazione a giudizio del P. M.	per il giudizio direttissimo	con sentenza del G. I. o della Sez. Istrut.				
					di cui in base a sentenza del G. I.									della Sez. Istr.	del G. I.	della Sez. Istr.	
<b>Anno 1953</b>																	
Torino	56.070	24.684	6.715	2.349	62.785	9.476	222	520	4.243	78	805	43	2	112	15.279		
Brescia	38.849	15.730	3.835	1.238	42.684	5.670	84	117	2.549	41	500	7	7	43	8.934		
Milano	127.520	54.871	10.318	3.118	137.838	26.486	339	1.257	6.994	179	1.392	21	22	5	127	36.483	
Trento	19.519	8.307	1.997	707	21.516	3.750	12	165	1.233	53	359	—	4	50	5.614		
Venezia	89.868	33.074	9.783	4.188	99.651	14.417	391	477	5.516	52	2.464	9	24	3	98	23.060	
Trieste	8.165	5.364	1.328	154	9.493	1.170	4	950	1.095	67	197	—	12	17	3.508		
Genova	47.063	16.501	9.477	3.174	56.540	7.391	342	752	6.243	49	1.265	—	10	1	93	15.804	
Bologna	58.375	22.106	6.101	1.809	64.476	12.439	73	354	4.100	154	1.270	4	37	1	121	18.480	
Firenze	60.516	27.567	5.896	1.669	66.412	8.988	107	231	4.082	101	1.080	40	42	2	89	14.655	
Ancona	15.346	5.579	1.637	355	16.983	3.164	36	20	1.257	10	242	—	15	5	4.713		
Perugia	21.796	9.232	2.711	1.050	24.507	3.366	75	57	1.632	15	393	—	14	6	5.483		
Roma	111.665	63.345	17.152	7.863	128.817	26.676	41	2.383	8.744	438	1.314	152	43	64	111	39.925	
L'Aquila	31.145	10.160	3.802	993	34.947	7.357	34	33	31	2.756	28	527	133	23	2	32	10.889
Napoli	169.839	89.374	30.866	8.811	200.705	41.435	229	1.395	21.898	108	3.365	39	47	2	354	68.644	
Bari	50.134	16.868	9.056	2.785	59.190	14.502	81	162	6.229	15	1.047	—	27	158	22.140		
Lecce	43.638	14.574	6.036	1.479	49.674	11.327	77	2	56	4.542	—	813	22	15	90	16.865	
Potenza	18.235	6.585	3.698	1.245	21.933	5.632	63	66	2.450	—	926	1	3	62	9.140		
Catanzaro	53.121	14.487	6.759	3.079	59.880	17.641	173	156	3.502	115	1.006	—	63	217	22.700		
Reg. di Cal. (sez.)	4.995	2.259	1.852	1.014	6.847	1.005	36	110	831	7	259	—	—	27	2.239		
Caltanissetta	14.526	4.517	3.234	1.588	17.760	3.651	48	38	1.617	3	638	94	26	133	6.200		
Catania	34.778	16.732	5.048	2.019	39.826	8.493	268	171	2.965	45	1.090	10	19	66	12.859		
Messina	16.402	7.269	2.669	1.119	19.071	5.187	81	81	1.536	11	524	10	3	46	7.398		
Palermo	44.849	18.229	8.007	3.333	52.856	10.618	174	100	4.642	20	2.529	71	10	2	355	18.347	
Cagliari	38.937	17.792	5.038	2.708	43.975	7.523	119	129	2.283	42	1.543	6	5	210	11.741		
<b>ITALIA</b>	<b>1.175.351</b>	<b>505.206</b>	<b>163.015</b>	<b>57.847</b>	<b>1.338.366</b>	<b>257.365</b>	<b>3.109</b>	<b>37</b>	<b>9.778</b>	<b>102.939</b>	<b>1.631.254</b>	<b>619</b>	<b>514</b>	<b>84</b>	<b>2.622</b>	<b>401.106</b>	
<b>Anno 1954</b>																	
Torino	63.534	28.699	6.116	2.198	69.650	10.141	40	573	3.117	150	983	12	49	2	118	15.145	
Brescia	48.435	18.581	4.395	2.734	52.830	4.927	16	107	2.217	34	470	—	10	77	7.842		
Milano	182.702	53.267	12.982	6.124	195.684	13.345	42	1.590	6.638	148	1.450	21	67	5	152	23.416	
Trento	18.726	7.809	1.740	624	20.466	3.292	16	150	1.106	9	159	—	1	29	4.746		
Venezia	98.132	34.825	10.982	6.222	109.114	12.082	87	503	4.669	56	1.439	—	35	115	18.899		
Trieste	10.491	4.615	1.519	452	12.010	783	9	663	978	72	108	—	17	4	6.225		
Genova	55.821	20.799	7.234	3.009	63.055	6.500	26	693	4.133	73	1.218	1	17	2	78	12.715	
Bologna	69.297	27.040	6.444	2.420	75.741	10.834	19	273	3.822	161	952	4	30	11	84	16.171	
Firenze	86.739	35.305	4.923	1.703	91.662	7.947	56	179	3.078	106	705	—	36	78	12.129		
Perugia	15.278	6.235	1.776	632	17.054	2.028	1	16	1.131	11	200	3	2	8	3.399		
Ancona	28.164	12.073	2.955	1.572	31.119	3.273	23	63	1.348	24	389	—	11	14	5.122		
Roma	171.156	73.943	11.557	4.332	182.713	19.875	119	2.253	6.775	387	1.088	—	45	18	70	30.511	
L'Aquila	37.849	10.413	3.450	1.207	41.299	6.727	34	34	2.215	18	563	10	9	1	35	9.612	
Napoli	193.059	98.875	30.670	12.417	223.729	30.403	101	1.151	18.067	156	2.535	8	27	3	321	52.671	
Bari	73.712	15.863	8.367	3.062	82.079	14.327	126	132	5.253	19	1.431	—	33	117	21.312		
Lecce	49.904	14.561	5.864	2.326	55.768	8.947	28	40	3.529	8	465	19	1	84	13.093		
Potenza	33.633	6.520	3.272	1.498	36.905	6.009	46	62	1.759	9	646	—	6	54	8.545		
Catanzaro	53.860	16.076	6.385	3.477	60.245	16.128	180	100	2.873	5	887	—	30	131	20.154		
Reg. di Cal. (sez.)	10.214	3.036	1.534	1.128	11.748	1.215	24	132	401	2	378	—	3	22	2.153		
Caltanissetta	17.585	5.026	2.995	1.530	20.580	2.820	41	36	1.440	3	313	1	22	86	4.721		
Catania	49.074	20.887	4.986	2.310	54.060	8.444	64	159	2.623	21	785	3	32	84	12.151		
Messina	15.097	7.303	2.692	1.409	17.789	3.883	39	20	1.259	17	466	—	7	21	5.673		
Palermo	78.262	29.148	7.974	4.961	86.236	8.253	148	50	2.986	9	2.490	32	16	2	198	14.036	
Cagliari	44.753	19.901	5.294	3.504	50.047	7.067	149	158	1.752	35	1.448	8	3	189	10.660		
<b>ITALIA</b>	<b>1.505.477</b>	<b>570.800</b>	<b>156.106</b>	<b>70.851</b>	<b>1.661.583</b>	<b>209.250</b>	<b>1.434</b>	<b>1</b>	<b>9.137</b>	<b>83.169</b>	<b>1.533.21.568</b>	<b>122</b>	<b>509</b>	<b>44</b>	<b>2.169</b>	<b>327.501</b>	

(\*) Cfr. « Avvertenze » n. 13.4.

(a) Compresi i dati delle procure per minorenni e dei tribunali per minorenni. — (b) I dati si riferiscono ai condannati con decreto penale anche se non divenuto o reso esecutivo. — (c) I dati si riferiscono agli imputati per i quali il P.M. richiede al G.I. la formale istruzione o la sentenza di non doversi procedere. — (d) Non sono compresi i rinvii a giudizio a seguito della opposizione a decreto penale.



CONDANNATI PER DELITTI E CONTRAVVENZIONI NEI GIUDIZI DI PRIMO  
O UNICO GRADO

MIGLIAIA  
300

PENE DETENTIVE

200

100

0

MIGLIAIA  
700

PENE PECUNIARIE

600

500

400

300

200

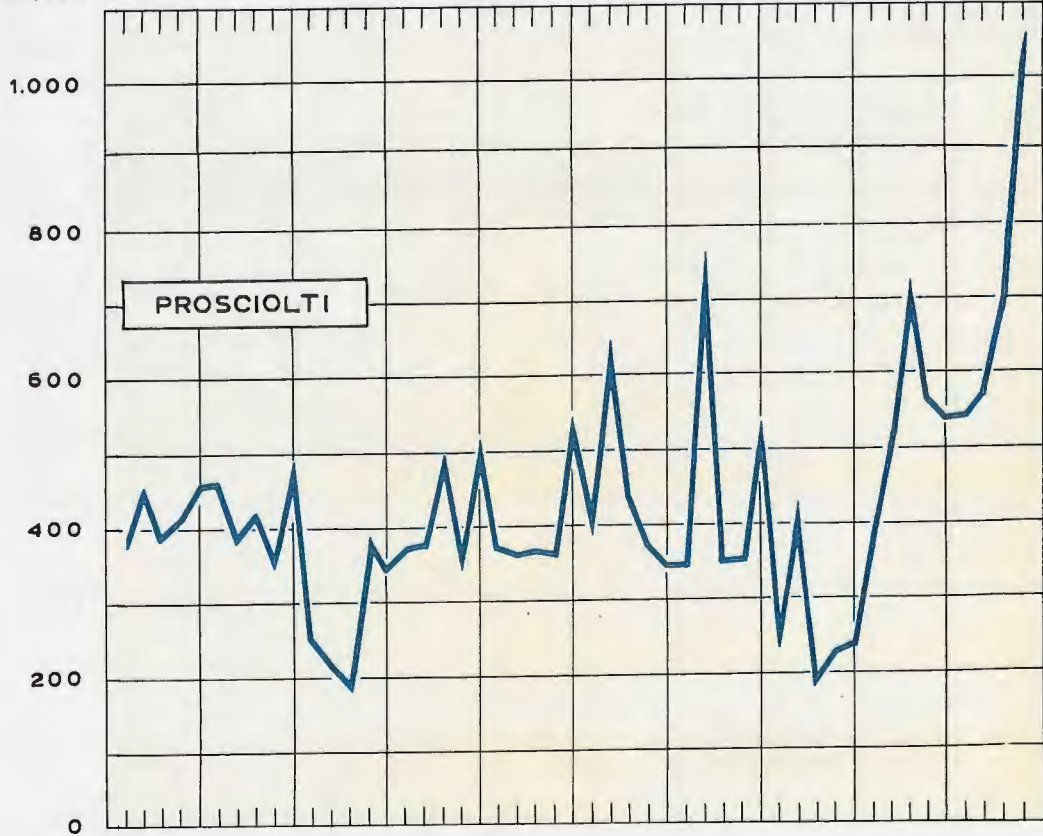
100

1910 1915 1920 1925 1930 1935 1940 1945 1950

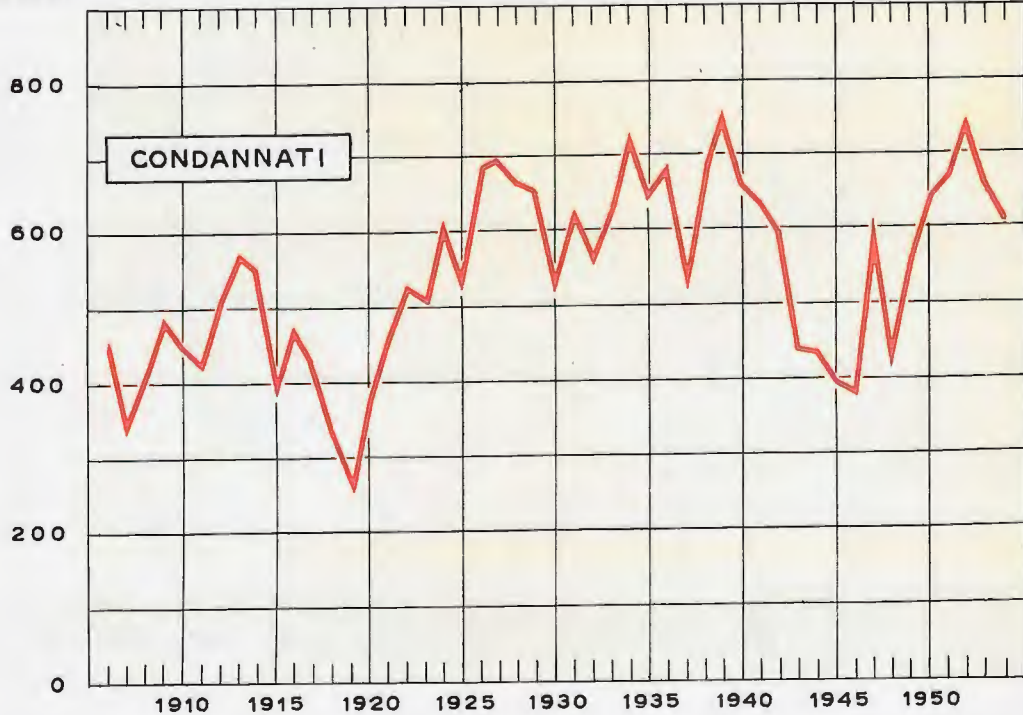


# IMPUTATI GIUDICATI, SECONDO L'ESITO DEL GIUDIZIO

MIGLIAIA



MIGLIAIA



Segue TAV. 105 — IMPUTATI PROSCIOLTI E IMPUTATI CONDANNATI IN ISTRUTTORIA E IN GIUDIZIO DI PRIMO GRADO (\*)

Anno 1953

DISTRETTI DI CORTE DI APPELLO	PROSCIOLTI								CONDANNATI						TOTALE GIUDI- CATI
	In istruttoria				In giudizio				Per delitto		Per con- travvenzione		TOTALE		
	per amni- stia	per con- cessio- ne del perdo- no giu- diziale	per altri motivi	Totale	per amni- stia	per con- cessio- ne del perdo- no giu- diziale	per altri motivi	Totale	TOTALE	MF	M	MF		M	
										MF	M	MF	M		
	UFFICI DI ISTRUZIONE (a)								TRIBUNALI 1° GRADO (b)						
Torino .....	362	6	1.584	1.952	353	210	1.716	2.279	4.231	3.487	3.014	154	126	3.641	7.872
Brescia .....	151	1	603	755	247	299	1.569	2.115	2.870	2.011	1.677	78	66	2.089	4.959
Milano .....	786	30	3.035	3.851	449	77	3.322	3.848	7.699	4.225	3.532	209	195	4.434	12.133
Trento .....	137	1	584	722	124	40	848	1.012	1.734	1.261	1.113	68	58	1.329	3.063
Venezia .....	260	16	1.501	1.777	301	210	2.363	2.874	4.651	4.489	3.793	168	129	4.657	9.308
Trieste .....	2	—	117	119	9	35	266	310	429	662	524	33	28	695	1.124
Genova .....	486	19	1.060	1.565	190	89	2.148	2.427	3.992	4.476	3.492	130	111	4.606	8.598
Bologna .....	276	7	1.310	1.593	552	257	3.012	3.821	5.414	4.255	3.499	189	175	4.444	9.858
Firenze .....	285	10	1.358	1.653	273	141	2.099	2.513	4.166	2.972	2.477	132	115	3.104	7.270
Perugia .....	41	1	261	303	72	74	602	748	1.051	1.060	929	53	46	1.113	2.164
Ancona .....	135	4	586	725	446	74	503	1.023	1.748	954	805	53	48	1.007	2.755
Roma .....	487	1	18.575	19.063	940	370	4.765	6.075	25.138	6.038	4.885	240	203	6.278	31.416
L'Aquila .....	233	3	828	1.064	639	166	1.723	2.528	3.592	1.805	1.446	128	63	1.933	5.525
Napoli .....	220	2	4.855	5.077	573	845	9.353	10771	15.848	14.846	10.857	410	347	15.256	31.104
Bari .....	176	1	1.431	1.608	529	412	3.218	4.159	5.767	4.295	3.740	197	149	4.492	10.259
Lecce .....	130	—	762	892	101	260	1.888	2.249	3.141	3.237	2.828	145	124	3.382	6.523
Potenza .....	373	2	1.029	1.404	381	51	1.915	2.347	3.751	1.773	1.525	80	73	1.853	5.604
Catanzaro .....	157	9	1.213	1.379	556	632	2.890	4.078	5.457	2.956	2.589	269	243	3.225	8.682
Reggio di Calabria (sez.) .....	73	—	207	280	27	56	379	462	742	675	499	28	24	703	1.445
Caltanissetta .....	31	—	635	666	91	208	599	898	1.564	1.183	1.065	26	21	1.209	2.773
Catania .....	284	—	1.069	1.353	78	100	1.886	2.064	3.417	2.086	1.767	119	109	2.205	5.622
Messina .....	42	—	620	662	181	97	1.247	1.525	2.187	1.412	1.167	38	31	1.450	3.637
Palermo .....	176	1	2.005	2.182	405	299	2.660	3.364	5.546	5.951	5.180	167	137	6.118	11.664
Cagliari .....	435	5	1.179	1.619	629	128	1.492	2.249	3.868	1.943	1.736	89	79	2.032	5.900
<b>ITALIA...</b>	<b>5.738</b>	<b>119</b>	<b>46.407</b>	<b>52.264</b>	<b>8.146</b>	<b>5.130</b>	<b>52.463</b>	<b>65.739</b>	<b>118.003</b>	<b>78.052</b>	<b>64.139</b>	<b>3.203</b>	<b>2.700</b>	<b>81.255</b>	<b>199.258</b>
	SEZIONI ISTRUTTORIE (a)								CORTI DI ASSISE						
Torino .....	—	—	10	10	18	2	63	83	93	143	130	4	4	147	240
Brescia .....	—	—	—	—	3	—	19	22	22	42	35	1	—	43	65
Milano .....	8	—	14	22	10	1	73	84	106	179	166	2	2	181	287
Trento .....	—	—	—	—	—	—	16	16	16	17	16	—	—	17	33
Venezia .....	—	—	—	—	4	1	66	71	71	150	132	13	13	163	234
Trieste .....	—	—	—	—	—	—	3	3	3	14	10	1	1	15	18
Genova .....	—	—	8	8	3	2	41	46	54	99	90	4	1	103	157
Bologna .....	4	—	6	10	15	10	76	101	111	142	130	12	10	154	265
Firenze .....	—	—	1	1	5	3	79	87	88	76	71	10	10	86	174
Perugia .....	—	—	—	—	—	—	2	2	2	11	9	—	—	11	13
Ancona .....	—	—	—	—	1	—	14	15	15	31	24	—	—	31	46
Roma .....	—	—	32	32	8	—	62	70	102	150	131	3	3	153	255
L'Aquila .....	1	—	83	84	2	—	24	26	110	53	37	3	3	56	166
Napoli .....	—	—	39	39	10	4	111	125	164	341	312	5	3	346	510
Bari .....	—	—	—	—	3	3	63	69	69	152	135	2	1	154	223
Lecce .....	—	—	23	23	—	2	33	35	58	151	130	3	2	154	212
Potenza .....	—	—	—	—	—	—	69	69	69	31	23	—	—	31	100
Catanzaro .....	—	—	5	5	—	3	74	77	82	353	328	39	39	392	474
Reggio di Calabria (sez.) .....	—	—	—	—	—	—	6	6	6	40	36	—	—	40	46
Caltanissetta .....	—	—	—	—	3	30	33	33	134	130	7	4	4	141	174
Catania .....	—	—	13	13	4	2	31	37	50	53	44	8	8	61	111
Messina .....	—	—	3	3	—	—	23	23	26	50	38	3	3	53	79
Palermo .....	2	—	183	185	12	2	211	225	410	573	542	15	14	588	998
Cagliari .....	—	—	10	10	—	1	47	48	58	181	138	2	1	183	241
<b>ITALIA...</b>	<b>15</b>	<b>—</b>	<b>430</b>	<b>445</b>	<b>98</b>	<b>39</b>	<b>1.236</b>	<b>1.373</b>	<b>1.818</b>	<b>3.166</b>	<b>2.837</b>	<b>137</b>	<b>122</b>	<b>3.303</b>	<b>5.121</b>

(\*) Cfr. « Avvertenze » n. 13.5.

(a) In prima istanza; per i dati riguardanti l'appello cfr. la tavola 122.

(b) Compresi i dati dei tribunali per minorenni.

Segue TAV. 105 — IMPUTATI PROSCIOLTI E IMPUTATI CONDANNATI IN ISTRUTTORIA E IN GIUDIZIO  
DI PRIMO GRADO (\*) (a)

Anno 1954

DISTRETTI DI CORTE DI APPELLO	PROSCIOLTI								CONDANNATI (b)						TOTALE GIUDI- CATI
	In istruttoria				In giudizio				Per delitto		Per con- travvenzione		TOTA- LE		
	per amni- stia	per con- cessio- ne del perdo- no giu- diziale	per altri motivi	Totale	per amni- stia	per con- cessio- ne del perdo- no giu- diziale	per altri motivi	Totale	MF	M	MF	M			
														TOTALE	

## MAGISTRATURE IN COMPLESSO

Torino	13.414	7	13.600	27.021	7.428	220	5.730	13.378	40.399	9.346	8.109	21.303	18.722	30.649	71.048
Brescia	17.012	11	9.641	26.664	3.386	199	3.657	7.242	33.906	4.854	4.176	13.294	12.305	18.148	52.054
Milano	98.037	35	24.018	122.090	10.781	94	10.228	21.103	143.193	28.508	23.512	33.293	28.674	61.801	204.994
Trento	3.649	24	4.682	8.355	722	82	2.145	2.949	11.304	2.492	2.194	6.409	5.896	8.901	20.205
Venezia	26.433	97	28.748	55.278	7.031	407	8.426	15.864	71.142	10.025	8.661	26.934	24.374	36.959	108.101
Trieste	4.427	1	491	4.919	898	46	840	1.784	6.703	1.323	1.061	4.853	4.142	6.176	12.879
Genova	14.923	32	15.812	30.767	2.851	68	4.777	7.696	38.463	7.858	6.545	15.138	12.920	22.996	61.459
Bologna	18.291	26	15.523	33.840	3.514	346	6.382	10.242	44.082	9.098	7.842	20.447	18.442	29.545	73.627
Firenze	24.191	20	21.685	45.896	5.631	211	6.042	11.884	57.780	9.723	7.948	25.226	22.664	34.949	92.729
Perugia	2.775	2	4.708	7.485	445	66	1.719	2.230	9.715	1.858	1.609	4.000	3.735	5.858	15.573
Ancona	6.896	25	7.337	14.258	1.204	108	2.550	3.862	18.120	2.487	2.056	9.345	8.583	11.832	29.952
Roma	66.547	14	12.663	79.224	8.638	452	13.981	23.071	102.295	17.042	13.914	58.715	53.439	75.757	178.052
L'Aquila	13.727	65	8.623	22.415	3.072	183	5.015	8.270	30.685	3.877	3.122	7.931	7.050	11.808	42.493
Napoli	50.573	68	24.051	74.692	17.251	865	27.680	45.796	120.488	22.248	16.567	81.315	70.979	103.563	224.051
Bari	32.737	53	14.809	47.599	9.488	367	11.642	21.497	69.096	7.771	6.504	12.479	11.330	20.250	89.346
Lecce	14.319	32	14.131	28.482	4.617	416	6.441	11.474	39.956	5.986	5.311	11.261	10.701	17.247	57.203
Potenza	17.888	26	4.949	22.863	2.671	177	4.684	7.532	30.395	3.752	3.243	5.251	4.704	9.003	39.398
Catanzaro	13.501	9	10.159	23.669	4.187	620	11.313	16.120	39.789	7.991	6.677	12.871	11.754	20.862	60.651
Reggio di Cal. (sez.)	4.125	9	2.201	6.335	781	21	1.235	2.037	8.372	1.139	867	2.413	2.073	3.552	11.924
Caltanissetta	7.427	4	3.528	10.959	1.685	63	2.291	4.039	14.998	2.120	1.799	4.708	4.241	6.828	21.826
Catania	13.057	14	8.786	21.857	4.678	112	6.886	11.676	33.533	4.674	3.925	15.837	14.115	20.511	54.044
Messina	1.879	3	3.236	5.118	628	64	2.562	3.254	8.372	2.618	1.933	5.540	4.998	8.158	16.530
Palermo	29.102	28	15.901	45.031	7.886	283	6.415	14.584	59.615	9.003	7.416	17.515	15.430	26.518	86.133
Cagliari	12.224	73	8.073	20.370	2.614	166	5.626	8.406	28.776	5.198	4.651	15.187	14.228	20.385	49.161
<b>ITALIA</b>	<b>507.154</b>	<b>678</b>	<b>277.355</b>	<b>785.187</b>	<b>112.087</b>	<b>5.636</b>	<b>158.267</b>	<b>275.990</b>	<b>1.061.177</b>	<b>180.991</b>	<b>149.642</b>	<b>431.265</b>	<b>385.499</b>	<b>612.256</b>	<b>1.673.439</b>

## PRETORI (c)

Torino	11.980	7	12.174	24.161	6.030	44	4.189	10.263	34.424	6.644	5.686	21.205	18.629	27.849	62.273
Brescia	15.828	10	8.998	24.836	1.406	52	2.309	3.767	28.603	3.127	2.690	13.265	12.280	16.392	44.995
Milano	93.422	15	21.105	114.542	6.575	28	6.490	13.093	127.635	24.286	19.788	33.137	28.542	57.423	185.058
Trento	3.241	24	4.226	7.491	386	55	1.466	1.907	9.398	1.689	1.477	6.380	5.871	8.069	17.467
Venezia	23.305	88	27.416	50.809	4.094	248	6.191	10.533	61.342	6.490	5.573	26.847	24.295	33.337	94.679
Trieste	4.056	1	382	4.439	403	4	424	831	5.270	597	439	4.823	4.119	5.420	10.690
Genova	13.354	30	14.471	27.855	1.037	13	2.920	3.970	31.825	4.413	3.719	15.046	12.847	19.459	51.284
Bologna	16.647	25	14.497	31.169	1.318	94	4.479	5.891	37.060	5.856	5.049	20.365	18.370	26.221	63.281
Firenze	22.835	17	20.512	43.364	3.026	63	3.501	6.590	49.954	5.987	4.759	25.083	22.545	31.070	81.024
Perugia	2.513	2	4.485	7.000	217	26	1.190	1.433	8.433	1.095	920	3.982	3.720	5.077	13.510
Ancona	6.034	25	6.719	12.778	552	33	1.914	2.499	15.277	1.656	1.349	9.300	8.543	10.956	26.233
Roma	64.305	14	10.885	75.204	6.207	132	10.562	16.901	92.105	12.005	9.687	58.554	53.298	70.559	162.664
L'Aquila	12.781	63	7.865	20.709	1.166	102	3.489	4.757	25.466	2.661	2.118	7.923	7.045	10.584	36.050
Napoli	43.295	65	19.371	62.731	10.019	311	20.684	31.014	93.745	10.196	8.037	81.070	70.774	91.266	185.011
Bari	29.984	52	13.480	43.516	5.618	119	8.607	14.344	57.860	4.606	3.823	12.389	11.246	16.995	74.855
Lecce	12.983	29	13.372	26.384	1.351	269	4.467	6.087	32.471	3.480	3.084	11.191	10.646	14.671	47.142
Potenza	17.048	25	4.015	21.088	1.199	134	3.252	4.585	25.673	2.418	2.144	5.221	4.680	7.639	33.312
Catanzaro	12.728	6	9.002	21.736	2.753	141	8.451	11.345	33.081	5.467	4.459	12.782	11.669	18.249	51.330
Reggio di Cal. (sez.)	3.906	9	1.940	5.855	313	2	823	1.138	6.993	551	413	2.400	2.061	2.951	9.944
Caltanissetta	6.526	4	3.215	9.745	527	9	1.449	1.985	11.730	1.097	897	4.700	4.234	5.797	17.527
Catania	11.932	14	7.702	19.648	3.562	32	5.147	8.741	28.389	3.123	2.562	15.789	14.074	18.912	47.301
Messina	1.308	2	2.620	3.930	246	10	1.970	2.226	6.156	1.671	1.133	5.521	4.980	7.192	13.348
Palermo	26.891	25	14.043	40.959	4.568	95	4.202	8.865	49.824	4.669	3.655	17.416	15.349	22.085	71.909
Cagliari	10.729	69	6.978	17.776	1.006	93	3.967	5.066	22.842	3.180	2.818	15.116	14.160	18.296	41.138
<b>ITALIA</b>	<b>467.631</b>	<b>621</b>	<b>249.473</b>	<b>717.725</b>	<b>63.579</b>	<b>2.109</b>	<b>112.143</b>	<b>177.831</b>	<b>895.556</b>	<b>116.964</b>	<b>96.279</b>	<b>429.505</b>	<b>383.977</b>	<b>546.469</b>	<b>1.442.025</b>

(\*) (a) (b) (c) Cfr. note corrispondenti a pag. 238.

Segue TAV. 105 -- IMPUTATI PROSCIOLTI E IMPUTATI CONDANNATI IN ISTRUTTORIA E IN GIUDIZIO DI PRIMO GRADO (\*)

Anno 1954

DISTRETTI DI CORTE DI APPELLO	PROSCIOLTI								CONDANNATI					TOTALE GIUDICATI	
	In istruttoria				In giudizio				Per delitto			Per contravvenz.			
	per amni- stia	per con- cessio- ne del perdo- no giu- diziale	per altri motivi	Totale	per amni- stia	per con- cessio- ne del perdo- no giu- diziale	per altri motivi	Totale	TOTALE	M F	M	M F	M		Totale
	UFFICI DI ISTRUZIONE (a)								TRIBUNALI 1° GRADO (b)						
Torino .....	1.375	—	1.384	2.759	1.368	173	1.485	3.026	5.785	2.571	2.299	96	91	2.667	8.452
Brescia .....	1.184	1	643	1.828	1.974	147	1.336	3.457	5.285	1.682	1.442	28	24	1.710	6.995
Milano .....	4.609	20	2.891	7.520	4.197	65	3.681	7.943	15.463	4.121	3.634	153	129	4.274	19.737
Trento .....	408	—	456	864	335	27	669	1.031	1.895	764	679	29	25	793	2.688
Venezia .....	3.128	9	1.332	4.469	2.927	156	2.189	5.272	9.741	3.462	3.023	87	79	3.549	13.290
Trieste .....	371	—	109	480	495	42	414	951	1.431	711	607	30	23	741	2.172
Genova .....	1.565	2	1.313	2.880	1.803	53	1.833	3.689	6.569	3.379	2.766	89	70	3.468	10.037
Bologna .....	1.644	1	1.025	2.670	2.174	250	1.871	4.295	6.965	3.193	2.748	79	69	3.272	10.237
Firenze .....	1.356	3	1.168	2.527	2.587	148	2.515	5.250	7.777	3.680	3.141	138	114	3.818	11.595
Perugia .....	262	—	223	485	220	40	526	786	1.271	751	679	18	15	769	2.040
Ancona .....	862	—	617	1.479	650	75	625	1.350	2.829	802	681	45	40	847	3.676
Roma .....	2.242	—	1.777	4.019	2.413	320	3.375	6.108	10.127	4.897	4.102	158	140	5.055	15.182
L'Aquila .....	930	2	742	1.674	1.901	81	1.519	3.501	5.175	1.188	983	8	5	1.196	6.371
Napoli .....	7.278	3	4.680	11.961	7.175	552	6.910	14.637	26.598	11.740	8.255	243	203	11.983	38.581
Bari .....	2.753	1	1.329	4.083	3.846	244	2.985	7.075	11.158	3.044	2.582	89	83	3.133	14.291
Lecce .....	1.329	3	735	2.067	3.250	147	1.949	5.346	7.413	2.448	2.179	70	55	2.518	9.931
Potenza .....	840	1	931	1.772	1.467	43	1.412	2.922	4.694	1.261	1.042	30	24	1.291	5.985
Catanzaro .....	773	3	1.153	1.929	1.406	479	2.819	4.704	6.633	2.353	2.063	86	82	2.439	9.072
Reggio di Cal. (sez.)	219	—	261	480	468	18	406	892	1.372	558	425	13	12	571	1.943
Caltanissetta .....	891	—	313	1.204	1.148	54	810	2.012	3.216	906	796	6	5	912	4.128
Catania .....	1.125	—	1.081	2.206	1.111	80	1.722	2.913	5.119	1.496	1.316	40	33	1.536	6.655
Messina .....	571	1	616	1.188	382	54	586	1.022	2.210	925	783	19	18	944	3.154
Palermo .....	2.208	3	1.672	3.883	3.275	188	2.117	5.580	9.463	4.035	3.476	98	80	4.133	13.596
Cagliari .....	1.488	4	1.075	2.567	1.600	68	1.579	3.247	5.814	1.893	1.719	70	67	1.963	7.777
<b>ITALIA .....</b>	<b>39.411</b>	<b>—</b>	<b>57.275</b>	<b>66.994</b>	<b>48.172</b>	<b>3.504</b>	<b>45.333</b>	<b>97.009</b>	<b>164.003</b>	<b>61.860</b>	<b>51.420</b>	<b>1.722</b>	<b>1.486</b>	<b>63.582</b>	<b>227.585</b>
	SEZIONI ISTRUTTORIE (a)								CORTI DI ASSISE						
Torino .....	59	—	42	101	30	3	56	89	190	131	124	2	2	133	323
Brescia .....	—	—	—	—	6	—	12	18	18	45	44	1	1	46	64
Milano .....	6	—	22	28	9	1	57	67	95	101	90	3	3	104	199
Trento .....	—	—	—	—	1	—	10	11	11	39	38	—	—	39	50
Venezia .....	—	—	—	—	10	3	46	59	59	73	65	—	—	73	132
Trieste .....	—	—	—	—	—	—	2	2	2	15	15	—	—	15	17
Genova .....	4	—	28	32	11	2	24	37	69	66	60	3	3	69	138
Bologna .....	—	—	1	1	22	2	32	56	57	49	45	3	3	52	109
Firenze .....	—	—	5	5	18	—	26	44	49	56	48	5	5	61	110
Ancona .....	—	—	—	—	8	—	3	11	11	12	10	—	—	12	23
Perugia .....	—	—	1	1	2	—	11	13	14	29	26	—	—	29	43
Roma .....	—	—	1	1	18	—	44	62	63	140	125	3	1	143	206
L'Aquila .....	16	—	16	32	5	—	7	12	44	28	21	—	—	28	72
Napoli .....	—	—	—	—	57	2	86	145	145	312	275	2	2	314	459
Bari .....	—	—	—	—	24	4	50	78	78	121	99	1	1	122	200
Lecce .....	7	—	24	31	16	—	25	41	72	58	48	—	—	58	130
Potenza .....	—	—	3	3	5	—	20	25	28	73	57	—	—	73	101
Catanzaro .....	—	—	4	4	28	—	43	71	75	171	155	3	3	174	249
Reggio di Cal. (sez.)	—	—	—	—	—	—	1	6	7	30	29	—	—	30	37
Caltanissetta .....	10	—	—	10	10	—	32	42	52	117	106	2	2	119	171
Catania .....	—	—	3	3	5	—	17	22	25	55	47	8	8	63	88
Messina .....	—	—	—	—	—	—	6	6	6	22	17	—	—	22	28
Palermo .....	3	—	186	189	43	—	96	139	328	299	285	1	1	300	628
Cagliari .....	7	—	20	27	8	5	80	93	120	125	114	1	1	126	246
<b>ITALIA .....</b>	<b>112</b>	<b>—</b>	<b>356</b>	<b>468</b>	<b>336</b>	<b>23</b>	<b>791</b>	<b>1.150</b>	<b>1.618</b>	<b>2.167</b>	<b>1.943</b>	<b>38</b>	<b>36</b>	<b>2.205</b>	<b>3.823</b>

(\*) (a) (b) Cfr. note corrispondenti a pag. 239.

TAV. 106 — IMPUTATI ASSOLTI E IMPUTATI CONDANNATI NEI GIUDIZI IN GRADO DI APPELLO (a)

Anno 1953

DISTRETTI DI CORTE DI APPELLO	PER I QUALI VENNE DICHIA- RATA INAM- MISSIBILE L'IMPUG- NAZIONE	PER I QUALI VENNE DICHIARATA ESTINTA L'AZIONE PENALE			GIÀ PROSCIOLTI IN 1° GRADO		GIÀ CONDANNATI IN 1° GRADO				TOTALE
		per amnistia	per altri motivi	Totale	condan- nati	ai quali fu confer- mata l'as- soluzione	assolti	ai quali fu confer- mata la sentenza di con- danna	ai quali fu aumenta- ta la pena	ai quali fu dimi- nuita la pena	
<b>MAGISTRATURE IN COMPLESSO</b>											
Torino . . . . .	163	623	158	781	136	190	528	1.746	136	842	4.522
Brescia . . . . .	89	161	63	224	24	101	326	904	40	337	2.045
Milano . . . . .	257	310	322	632	354	626	1.038	2.423	168	1.148	6.646
Trento . . . . .	29	408	38	446	42	128	240	407	94	279	1.665
Venezia . . . . .	86	337	158	495	75	252	588	1.726	68	769	4.059
Trieste . . . . .	34	4	15	19	15	28	77	232	8	188	601
Genova . . . . .	189	247	128	375	79	237	471	1.518	207	998	4.074
Bologna . . . . .	76	1.052	87	1.139	140	235	775	2.716	241	893	6.215
Firenze . . . . .	55	790	110	900	266	330	571	1.600	142	640	4.504
Perugia . . . . .	16	299	29	328	83	249	232	595	46	255	1.804
Ancona . . . . .	25	204	65	269	19	98	164	498	17	182	1.272
Roma . . . . .	262	894	200	1.094	98	559	1.123	4.027	129	1.247	8.539
L'Aquila . . . . .	58	696	100	796	42	145	384	651	54	564	2.694
Napoli . . . . .	273	611	432	1.043	246	986	2.042	5.309	284	2.551	12.734
Bari . . . . .	191	355	184	539	223	501	630	2.075	121	960	5.240
Lecce . . . . .	105	116	75	191	108	191	517	1.935	223	702	3.972
Potenza . . . . .	79	298	91	389	27	192	339	715	54	265	2.060
Catanzaro . . . . .	424	626	131	757	88	417	840	2.469	110	1.211	6.316
Reggio di Calabria (sez.) . . . . .	5	2	24	26	9	62	109	382	41	112	746
Caltanissetta . . . . .	81	128	67	195	13	71	263	525	28	356	1.532
Catania . . . . .	147	165	301	466	152	316	682	1.730	133	656	4.282
Messina . . . . .	108	141	155	296	76	169	511	1.217	19	436	2.832
Palermo . . . . .	282	145	73	218	159	454	622	2.355	144	999	5.233
Cagliari . . . . .	66	483	47	530	28	76	277	943	22	398	2.340
<b>ITALIA . . . . .</b>	<b>3.100</b>	<b>9.095</b>	<b>3.053</b>	<b>12.148</b>	<b>2.502</b>	<b>6.613</b>	<b>13.349</b>	<b>38.698</b>	<b>2.529</b>	<b>16.988</b>	<b>95.927</b>
<b>TRIBUNALI</b>											
Torino . . . . .	73	594	92	686	124	130	356	865	72	307	2.613
Brescia . . . . .	50	144	46	190	20	50	205	422	17	104	1.058
Milano . . . . .	91	289	213	502	292	387	637	1.077	147	453	3.586
Trento . . . . .	6	404	18	422	20	64	153	226	16	111	1.018
Venezia . . . . .	36	313	127	440	45	94	353	993	37	350	2.348
Trieste . . . . .	2	—	9	9	2	5	45	77	—	51	191
Genova . . . . .	42	174	62	236	45	54	204	478	95	338	1.492
Bologna . . . . .	48	1.019	82	1.101	80	158	412	1.462	159	458	3.878
Firenze . . . . .	32	764	79	843	135	109	408	816	70	326	2.739
Perugia . . . . .	6	288	14	302	28	47	119	237	27	51	817
Ancona . . . . .	15	200	51	251	13	45	111	175	6	105	721
Roma . . . . .	56	810	103	913	50	265	497	1.325	24	472	3.602
L'Aquila . . . . .	19	640	57	697	15	53	224	312	17	208	1.545
Napoli . . . . .	136	521	278	799	104	517	1.229	2.146	105	1.156	6.192
Bari . . . . .	47	210	114	324	117	181	419	948	9	303	2.348
Lecce . . . . .	43	37	54	91	64	96	334	1.205	45	370	2.248
Potenza . . . . .	41	297	76	373	16	43	196	355	30	115	1.169
Catanzaro . . . . .	419	605	88	693	63	195	634	1.445	68	601	4.118
Reggio di Calabria (sez.) . . . . .	3	1	21	22	6	26	62	156	6	45	326
Caltanissetta . . . . .	21	127	34	161	9	33	121	220	5	49	619
Catania . . . . .	46	17	183	200	74	161	443	705	31	330	1.990
Messina . . . . .	50	124	136	260	34	102	366	664	13	236	1.725
Palermo . . . . .	13	113	55	168	63	156	309	858	58	251	1.876
Cagliari . . . . .	14	469	34	503	8	12	104	376	6	179	1.202
<b>ITALIA . . . . .</b>	<b>1.309</b>	<b>8.160</b>	<b>2.026</b>	<b>10.186</b>	<b>1.427</b>	<b>2.983</b>	<b>7.941</b>	<b>17.543</b>	<b>1.063</b>	<b>6.969</b>	<b>49.421</b>

(a) Compresi i dati delle sezioni di corte di appello per minorenni. Tener presente il D. P. 19 dicembre 1953, n. 922 di amnistia e di indulto.

Segue TAV. 106 — IMPUTATI ASSOLTI E IMPUTATI CONDANNATI NEI GIUDIZI IN GRADO DI APPELLO (a)

Anno 1953

DISTRETTI DI CORTE DI APPELLO	PER I QUALI VENNE DICHIARATA INAMMISSIBILE L'IMPU- GNAZIONE	PER I QUALI VENNE DICHIARATA ESTINTA L'AZIONE PENALE			GIÀ PROSCIOLTI IN 1° GRADO		GIÀ CONDANNATI IN 1° GRADO				TOTALE
		per amnistia	per altri motivi	Totale	condan- nati	ai quali fu con- fermata l'asso- luzione	assolti	ai quali fu con- fermata la sen- tenza di condanna	ai quali fu au- mentata la pena	ai quali fu diminuita la pena	
<b>CORTI DI APPELLO</b>											
Torino .....	80	19	65	84	10	54	155	785	52	480	1.700
Brescia .....	38	15	16	31	2	44	113	422	12	185	847
Milano .....	155	17	103	120	47	225	371	1.149	16	544	2.627
Trento .....	19	4	18	22	21	62	83	164	74	153	598
Venezia .....	42	23	29	52	30	154	226	677	29	340	1.550
Trieste .....	29	4	6	10	12	23	31	150	8	123	386
Genova .....	136	71	62	133	28	158	262	948	82	602	2.349
Bologna .....	22	29	4	33	51	51	342	1.104	70	355	2.028
Firenze .....	23	21	27	48	125	215	143	705	67	238	1.564
Perugia .....	8	11	15	26	54	201	110	340	14	201	954
Ancona .....	9	4	12	16	5	52	50	290	7	55	484
Roma .....	199	68	95	163	42	282	606	2.512	97	680	4.581
L'Aquila .....	39	56	41	97	25	90	158	301	36	333	1.079
Napoli .....	137	87	149	236	139	458	778	3.028	168	1.242	6.186
Bari .....	142	35	66	101	103	318	196	1.041	96	545	2.542
Lecce .....	54	79	20	99	41	90	180	688	170	292	1.614
Potenza .....	36	1	14	15	10	102	136	353	24	135	811
Catanzaro .....	—	21	43	64	25	216	187	966	30	485	1.973
Reggio di Calabria (sez.)	1	1	3	4	1	32	44	198	32	45	357
Calтанissetta .....	24	1	31	32	4	27	130	235	18	255	725
Catania .....	85	148	115	263	77	150	236	878	86	255	2.030
Messina .....	57	17	18	35	37	67	136	519	6	164	1.021
Palermo .....	253	32	15	47	59	286	279	1.115	62	476	2.577
Cagliari .....	33	10	13	23	16	59	169	487	12	175	974
<b>ITALIA.....</b>	<b>1.621</b>	<b>774</b>	<b>980</b>	<b>1.754</b>	<b>964</b>	<b>3.416</b>	<b>5.121</b>	<b>19.055</b>	<b>1.268</b>	<b>8.358</b>	<b>41.557</b>

## CORTI DI ASSISE DI APPELLO

Torino .....	10	10	1	11	2	6	17	96	12	55	209
Brescia .....	1	2	1	3	2	7	8	60	11	48	140
Milano .....	11	4	6	10	15	14	30	197	5	151	433
Trento .....	4	—	2	2	1	2	4	17	4	15	49
Venezia .....	8	1	2	3	—	4	9	56	2	79	161
Trieste .....	3	—	—	—	1	—	1	5	—	14	24
Genova .....	11	2	4	6	6	25	5	92	30	58	233
Bologna .....	6	4	1	5	9	26	21	150	12	80	309
Firenze .....	—	5	4	9	6	6	20	79	5	76	201
Perugia .....	2	—	—	—	1	1	3	18	5	3	33
Ancona .....	1	—	2	2	1	1	3	33	4	22	67
Roma .....	7	16	2	18	6	12	20	190	8	95	356
L'Aquila .....	—	—	2	2	2	2	2	38	1	23	70
Napoli .....	—	3	5	8	3	11	35	135	11	153	356
Bari .....	2	110	4	114	3	2	15	86	16	112	350
Lecce .....	8	—	1	1	3	5	3	42	8	40	110
Potenza .....	2	—	1	1	1	47	7	7	—	15	80
Catanzaro .....	5	—	—	—	—	6	19	58	12	125	225
Reggio di Calabria (sez.)	1	—	—	—	2	4	3	28	3	22	63
Calтанissetta .....	36	—	2	2	—	11	12	70	5	52	188
Catania .....	16	—	3	3	1	5	3	147	16	71	262
Messina .....	1	—	1	1	5	—	9	34	—	36	86
Palermo .....	16	—	3	3	37	12	34	382	24	272	780
Cagliari .....	19	4	—	4	4	5	4	80	4	44	164
<b>ITALIA.....</b>	<b>170</b>	<b>161</b>	<b>47</b>	<b>208</b>	<b>111</b>	<b>214</b>	<b>287</b>	<b>2.100</b>	<b>198</b>	<b>1.661</b>	<b>4.949</b>

(a) Cfr. nota (a) a pagina precedente.

Segue Tav. 106. — IMPUTATI ASSOLTI E IMPUTATI CONDANNATI NEI GIUDIZI IN GRADO DI APPELLO (a)

Anno 1954

DISTRETTI DI CORTE DI APPELLO	PER I QUALI VENNE DICHA- RATA INAM- MISSIBILE L'IMPUG- NAZIONE	PER I QUALI VENNE DICHIARATA ESTINTA L'AZIONE PENALE			GIÀ PROSCIOLTI IN 1° GRADO		GIÀ CONDANNATI IN 1° GRADO				Totale
		per amnistia	per altri motivi	Totale	condan- nati	ai quali fu con- fermata l'asso- luzione	assolti	ai quali fu confer- mata la sentenza di con- danna	ai quali fu aumentata la pena	ai quali fu dimi- nuita la pena	
<b>MAGISTRATURE IN COMPLESSO</b>											
Torino .....	171	2.180	94	2.274	65	117	315	1.248	162	625	4.977
Brescia .....	95	2.064	49	2.113	14	93	158	819	43	262	3.597
Milano .....	291	3.895	115	4.010	95	343	555	1.637	92	724	7.747
Trento .....	29	602	53	655	64	101	189	507	53	201	1.799
Venezia .....	99	3.720	94	3.814	95	268	394	1.502	113	597	6.882
Trieste .....	37	149	13	162	9	17	81	292	3	120	721
Genova .....	144	2.329	94	2.423	58	133	277	1.557	70	374	5.036
Bologna .....	84	6.850	93	6.943	87	228	594	2.032	132	744	10.844
Firenze .....	79	2.981	114	3.095	116	210	327	1.211	130	465	5.633
Perugia .....	14	324	11	335	21	59	121	322	25	91	988
Ancona .....	22	500	22	522	18	65	123	382	21	149	1.302
Roma .....	236	4.156	160	4.316	94	385	740	2.989	156	1.186	10.102
L'Aquila .....	90	1.778	78	1.856	30	174	362	752	44	277	3.585
Napoli .....	282	6.847	233	7.080	182	751	1.230	3.626	331	1.622	15.104
Bari .....	65	4.217	94	4.311	131	306	470	1.562	192	662	7.699
Lecce .....	78	2.360	84	2.444	55	189	260	1.198	170	534	4.928
Potenza .....	27	1.491	28	1.519	27	134	265	452	76	250	2.750
Catanzaro .....	63	3.203	90	3.293	63	239	628	1.381	89	952	6.708
Reggio di Cal. (sez.) ...	25	512	15	527	8	49	53	222	20	72	976
Caltanissetta .....	52	993	33	1.026	10	35	174	473	39	369	2.178
Catania .....	97	3.246	98	3.344	172	276	358	942	95	367	5.651
Messina .....	70	550	47	597	29	149	203	433	8	278	1.767
Palermo .....	163	3.014	74	3.088	101	244	514	1.635	105	846	6.696
Cagliari .....	95	998	44	1.042	20	85	332	799	37	290	2.700
<b>ITALIA...</b>	<b>2.408</b>	<b>58.959</b>	<b>1.830</b>	<b>60.789</b>	<b>1.564</b>	<b>4.650</b>	<b>8.723</b>	<b>27.973</b>	<b>2.206</b>	<b>12.057</b>	<b>120.370</b>

## TRIBUNALI

Torino .....	43	1.389	58	1.447	31	34	124	539	51	185	2.454
Brescia .....	30	1.844	19	1.863	5	20	55	401	22	90	2.486
Milano .....	59	3.255	64	3.319	33	93	205	508	56	217	4.490
Trento .....	8	406	25	431	19	20	96	215	7	105	901
Venezia .....	37	2.805	53	2.858	37	61	202	680	62	250	4.187
Trieste .....	2	71	4	75	3	3	33	43	1	19	179
Genova .....	66	1.345	73	1.418	20	39	97	434	34	149	2.257
Bologna .....	30	6.002	68	6.070	43	97	244	705	48	253	7.490
Firenze .....	40	2.459	72	2.531	51	75	182	450	66	218	3.613
Perugia .....	3	193	7	200	10	10	29	103	7	32	394
Ancona .....	13	351	19	370	13	22	64	138	12	74	706
Roma .....	69	2.636	105	2.741	37	132	374	1.031	18	339	4.741
L'Aquila .....	9	1.010	31	1.041	9	43	133	207	18	125	1.585
Napoli .....	109	4.288	124	4.412	40	185	611	1.131	80	589	7.157
Bari .....	29	1.522	52	1.574	66	114	227	568	32	210	2.820
Lecce .....	22	1.837	38	1.875	17	64	142	722	24	211	3.077
Potenza .....	4	1.077	17	1.094	14	36	107	209	24	89	1.577
Catanzaro .....	45	2.398	68	2.466	31	108	500	883	53	401	4.487
Reggio di Cal. (sez.) ...	—	335	11	346	—	21	22	55	2	36	482
Caltanissetta .....	4	483	17	500	5	15	56	197	11	65	853
Catania .....	23	2.674	81	2.755	111	106	187	408	35	175	3.800
Messina .....	7	217	21	238	9	33	140	229	3	106	765
Palermo .....	8	1.677	42	1.719	34	63	142	463	34	151	2.614
Cagliari .....	45	762	34	796	16	31	135	273	6	82	1.384
<b>ITALIA...</b>	<b>705</b>	<b>41.036</b>	<b>1.103</b>	<b>42.139</b>	<b>654</b>	<b>1.425</b>	<b>4.107</b>	<b>10.592</b>	<b>706</b>	<b>4.171</b>	<b>64.499</b>

(a) Cfr. nota corrispondente a pag. 242.

Segue TAV. 106 — IMPUTATI ASSOLTI E IMPUTATI CONDANNATI NEI GIUDIZI IN GRADO DI APPELLO (a)

Anno 1954

DISTRETTI DI CORTE DI APPELLO	PER I QUALI VENNE DICHIARATA ESTINTA L'AZIONE PENALE			GIÀ PROSCIOLTI IN I° GRADO		GIÀ CONDANNATI IN I° GRADO				Totale	
	per amnistia	per altri motivi	Totale	condannati	ai quali fu confermata l'assoluzione	assolti	ai quali fu confermata la sentenza di condanna	ai quali fu aumentata la pena	ai quali fu diminuita la pena		
<b>CORTI DI APPELLO</b>											
Torino .....	117	784	33	817	25	71	188	645	102	391	2.356
Brescia .....	60	213	22	235	9	68	102	385	21	156	1.036
Milano .....	210	607	47	654	44	220	341	1.017	27	468	2.981
Trento .....	21	194	28	222	31	73	89	279	38	94	847
Venezia .....	57	901	40	941	52	199	176	757	38	275	2.495
Trieste .....	35	77	9	86	6	14	45	244	2	96	528
Genova .....	74	975	21	996	32	87	172	1.098	28	204	2.691
Bologna .....	47	835	24	859	37	107	331	1.266	81	453	3.181
Firenze .....	39	515	42	557	56	100	137	691	58	213	1.851
Perugia .....	9	130	4	134	11	49	92	213	18	57	583
Ancona .....	1	149	3	152	2	33	54	226	9	60	537
Roma .....	159	1.494	55	1.549	47	244	348	1.817	122	778	5.064
L'Aquila .....	80	759	47	806	20	125	227	533	16	133	1.940
Napoli .....	167	2.541	99	2.640	138	540	606	2.353	232	919	7.595
Bari .....	36	2.690	40	2.730	52	186	224	889	101	387	4.605
Lecce .....	47	518	39	557	33	124	117	437	129	282	1.726
Potenza .....	23	411	11	422	13	98	155	234	52	153	1.150
Catanzaro .....	11	799	18	817	32	119	117	457	17	444	2.014
Reggio di Calabria (sez.)	25	170	4	174	8	28	28	158	12	30	463
Caltanissetta .....	32	498	13	511	4	12	111	214	20	271	1.175
Catania .....	71	571	17	588	58	160	169	488	44	181	1.759
Messina .....	61	324	20	344	18	109	62	187	4	126	911
Palermo .....	98	1.322	24	1.346	57	156	338	887	43	464	3.389
Cagliari .....	39	234	9	243	3	44	170	317	23	150	989
<b>ITALIA .....</b>	<b>1.519</b>	<b>17.711</b>	<b>669</b>	<b>18.380</b>	<b>788</b>	<b>2.966</b>	<b>4.399</b>	<b>15.792</b>	<b>1.237</b>	<b>6.785</b>	<b>51.866</b>

## CORTI DI ASSISE DI APPELLO

Torino .....	11	7	3	10	9	12	3	64	9	49	167
Brescia .....	5	7	8	15	—	5	1	33	—	16	75
Milano .....	22	33	4	37	18	30	9	112	9	39	276
Trento .....	—	2	—	2	14	8	4	13	8	2	51
Venezia .....	5	14	1	15	6	8	16	65	13	72	200
Trieste .....	—	1	—	1	—	—	3	5	—	5	14
Genova .....	4	9	—	9	6	7	8	25	8	21	88
Bologna .....	7	13	1	14	7	24	19	61	3	38	173
Firenze .....	—	7	—	7	9	35	8	70	6	34	169
Perugia .....	2	1	—	1	—	—	—	6	—	2	11
Ancona .....	8	—	—	—	3	10	5	18	—	15	59
Roma .....	8	26	—	26	10	9	18	141	16	69	297
L'Aquila .....	1	9	—	9	1	6	2	12	10	19	60
Napoli .....	6	18	10	28	4	26	13	142	19	114	352
Bari .....	—	5	2	7	13	6	19	105	59	65	274
Lecce .....	9	5	7	12	5	1	1	39	17	41	125
Potenza .....	—	3	—	3	—	—	3	9	—	8	23
Catanzaro .....	7	6	4	10	—	12	11	41	19	107	207
Reggio di Calabria (sez.)	—	7	—	7	—	—	3	9	6	6	31
Caltanissetta .....	16	12	3	15	1	8	7	62	8	33	150
Catania .....	3	1	—	1	3	10	2	46	16	11	92
Messina .....	2	9	6	15	2	7	1	17	1	46	91
Palermo .....	57	15	8	23	10	25	34	285	28	231	693
Cagliari .....	11	2	1	3	1	10	27	209	8	58	327
<b>ITALIA .....</b>	<b>184</b>	<b>212</b>	<b>58</b>	<b>270</b>	<b>122</b>	<b>259</b>	<b>217</b>	<b>1.589</b>	<b>263</b>	<b>1.101</b>	<b>4.005</b>

(a) Cfr. nota corrispondente a pag. 242.



TAV. 107 - PENE INFLITTE (a)

Anno 1953

PENE DETENTIVE

DISTRETTI DI CORTE DI APPELLO	ERGA- STOLO	RECLUSIONE				ARRESTO				TOTALE
		Pretori	Tribunali 1° grado	Corti di Assise	Totale	Pretori	Tribunali 1° grado	Corti di Assise	Totale	
Torino .....	8	1.845	2.338	131	4.314	1.150	58	9	1.217	5.539
Brescia .....	1	1.542	1.956	38	3.536	402	35	4	441	3.978
Milano .....	—	7.951	3.018	178	11.147	2.582	100	15	2.697	13.844
Trento .....	1	109	855	16	980	484	23	3	510	1.491
Venezia .....	4	4.366	2.854	134	7.354	1.321	114	11	1.446	8.804
Trieste .....	—	315	523	14	852	950	31	1	982	1.834
Genova .....	2	1.919	1.759	100	3.778	1.432	52	25	1.509	5.289
Bologna .....	6	3.032	3.246	138	6.416	1.096	111	18	1.225	7.647
Firenze .....	—	2.055	2.259	81	4.395	916	152	4	1.072	5.467
Perugia .....	—	896	532	31	1.459	221	29	—	250	1.709
Ancona .....	—	808	770	11	1.589	141	23	—	164	1.753
Roma .....	3	6.425	4.602	137	11.164	3.093	172	6	3.271	14.438
L'Aquila .....	1	1.763	1.724	48	3.535	386	93	2	481	4.017
Napoli .....	9	7.088	8.487	323	15.898	2.721	329	25	3.075	18.982
Bari .....	7	3.124	3.949	142	7.215	458	99	12	569	7.791
Lecce .....	5	3.009	2.240	127	5.376	524	167	28	719	6.100
Potenza .....	—	1.706	1.446	31	3.183	249	72	4	325	3.508
Catanzaro .....	—	4.773	2.390	346	7.509	798	378	79	1.255	8.764
Reggio di Calabria (sez.) ..	2	237	397	36	670	115	29	11	155	827
Caltanissetta .....	3	844	1.103	129	2.076	174	49	20	243	2.322
Catania .....	—	1.872	1.378	54	3.304	479	101	9	589	3.893
Messina .....	—	1.115	1.122	50	2.287	236	16	2	254	2.541
Palermo .....	17	2.663	4.117	548	7.328	636	124	29	789	8.134
Cagliari .....	22	1.845	1.621	151	3.617	267	39	11	317	3.956
ITALIA.....	91	61.302	54.686	2.994	118.982	20.831	2.396	328	23.555	142.628

PENE PECUNIARIE

DISTRETTI DI CORTE DI APPELLO	M U L T A				A M M E N D A				TOTALE
	Pretori	Tribunali 1° grado	Corti di Assise	Totale	Pretori	Tribunali 1° grado	Corti di Assise	Totale	
Torino .....	5.536	2.277	58	7.871	20.226	197	12	20.435	28.306
Brescia .....	2.663	1.150	19	3.832	17.806	196	1	18.003	21.835
Milano .....	20.780	2.817	120	23.717	32.225	181	8	32.414	56.131
Trento .....	1.587	777	13	2.377	9.687	118	—	9.805	12.182
Venezia .....	6.118	2.640	36	8.794	38.438	219	55	38.712	47.506
Trieste .....	536	442	6	984	5.313	51	—	5.364	6.348
Genova .....	3.988	3.077	56	7.121	15.316	177	4	15.497	22.618
Bologna .....	5.608	1.754	43	7.405	21.890	244	15	22.149	29.554
Firenze .....	4.768	1.456	40	6.264	24.403	209	10	24.622	30.886
Perugia .....	1.031	562	4	1.597	4.192	78	—	4.270	5.867
Ancona .....	1.443	894	14	2.351	9.437	68	—	9.505	11.856
Roma .....	10.182	3.109	48	13.339	46.890	413	14	47.317	60.656
L'Aquila .....	2.395	898	9	3.302	9.021	213	3	9.237	12.539
Napoli .....	10.278	9.227	87	19.592	86.945	836	16	87.797	107.389
Bari .....	3.523	2.603	79	6.205	11.968	312	11	12.291	18.496
Lecce .....	3.098	1.605	56	4.759	13.059	260	6	13.325	18.084
Potenza .....	2.094	810	11	2.915	6.612	146	1	6.759	9.674
Catanzaro .....	4.227	1.195	210	5.632	13.597	412	48	14.057	19.689
Reggio di Calabria (sez.) ..	353	437	24	814	2.204	46	11	2.261	3.075
Caltanissetta .....	900	603	99	1.602	4.505	125	26	4.656	6.258
Catania .....	2.932	1.002	23	3.957	11.288	137	6	11.431	15.388
Messina .....	2.223	809	16	3.048	5.984	98	9	6.091	9.139
Palermo .....	3.413	3.381	302	7.096	23.841	227	36	24.104	31.200
Cagliari .....	2.091	921	116	3.128	15.687	133	18	15.838	18.966
ITALIA.....	101.767	44.446	1.489	147.702	450.534	5.096	310	455.940	603.642

(a) Il numero delle confische di patrimonio inflitte nell'anno 1953 è stato di 97, nell'anno 1954 di 54. Le pene inflitte dai pretori con decreto penale divenuto o reso esecutivo e quelle inflitte con sentenza pronunciata nei giudizi derivanti da opposizione a decreto penale, i cui dati sono compresi nella presente tavola, figurano a parte, rispettivamente nelle tavole 119 e 120.

Segue TAV. 107. — PENE INFLITTE (a)

Anno 1954  
PENE DETENTIVE

DISTRETTI DI CORTE DI APPELLO	ERGA- STOLO	RECLUSIONE				ARRESTO				TOTALE
		Pretori	Tribunali 1° grado	Corti di Assise	Totale	Pretori	Tribunali 1° grado	Corti di Assise	Totale	
Torino .....	2	2.375	2.119	121	4.615	1.110	72	8	1.190	5.805
Brescia .....	1	1.330	1.260	44	2.634	463	16	1	480	3.114
Milano .....	1	3.315	3.244	99	6.658	2.705	78	15	2.798	9.456
Trento .....	1	993	510	38	1.541	428	24	5	457	1.998
Venezia .....	1	3.076	2.393	70	5.539	1.334	97	6	1.437	6.976
Trieste .....	—	346	598	15	959	769	22	—	791	1.750
Genova .....	—	1.556	1.869	65	3.490	1.783	80	14	1.877	5.367
Bologna .....	—	2.366	2.450	50	4.866	1.031	68	3	1.102	5.968
Firenze .....	—	1.818	2.436	56	4.310	1.084	77	11	1.172	5.482
Perugia .....	1	483	521	11	1.015	106	15	2	123	1.138
Ancona .....	—	757	577	28	1.362	339	18	2	359	1.721
Roma .....	4	4.637	4.020	136	8.793	3.321	129	2	3.452	12.245
L'Aquila .....	—	1.358	1.057	28	2.443	296	15	4	315	2.758
Napoli .....	7	5.272	6.550	306	12.128	2.805	223	7	3.035	15.163
Bari .....	—	2.944	2.542	121	5.607	477	78	10	565	6.172
Lecce .....	4	2.198	2.025	52	4.275	474	27	6	507	4.782
Potenza .....	2	1.657	975	54	2.686	170	22	9	201	2.887
Catanzaro .....	3	3.839	1.881	150	5.870	960	166	15	1.141	7.011
Reggio di Cal. (sez.) ..	1	237	377	29	643	161	15	2	178	821
Caltanissetta .....	3	689	727	105	1.521	197	23	4	224	1.745
Catania .....	—	1.619	1.108	61	2.788	405	198	4	607	3.395
Messina .....	—	767	567	21	1.355	149	22	4	175	1.530
Palermo .....	18	2.208	3.203	266	5.677	783	92	11	886	6.563
Cagliari .....	6	1.785	1.771	114	3.670	358	66	7	431	4.101
<b>ITALIA.....</b>	<b>55</b>	<b>47.625</b>	<b>44.780</b>	<b>2.040</b>	<b>94.445</b>	<b>21.708</b>	<b>1.643</b>	<b>152</b>	<b>23.503</b>	<b>117.948</b>

## PENE PECUNIARIE

DISTRETTI DI CORTE DI APPELLO	M U L T A				A M M E N D A				TOTALE
	Pretori	Tribunali 1° grado	Corti di Assise	Totale	Pretori	Tribunali 1° grado	Corti di Assise	Totale	
Torino .....	5.645	1.287	76	7.008	20.807	134	7	20.948	27.956
Brescia .....	2.614	959	35	3.608	13.176	29	1	13.206	16.814
Milano .....	23.816	2.256	63	26.135	31.184	118	2	31.304	57.439
Trento .....	1.363	480	19	1.862	6.961	73	1	7.035	8.897
Venezia .....	5.212	2.027	24	7.263	27.566	81	4	27.651	34.914
Trieste .....	422	482	8	912	4.308	63	4	4.375	5.287
Genova .....	3.708	2.307	42	6.057	14.097	121	5	14.223	20.280
Bologna .....	4.768	1.277	19	6.064	21.258	157	5	21.420	27.484
Firenze .....	4.828	2.052	13	6.893	25.978	177	11	26.166	33.059
Perugia .....	888	352	—	1.240	4.124	29	1	4.154	5.394
Ancona .....	1.361	422	8	1.791	10.970	52	1	11.023	12.814
Roma .....	8.867	2.340	49	11.256	55.804	228	6	56.038	67.294
L'Aquila .....	2.109	465	12	2.586	8.279	35	—	8.314	10.900
Napoli .....	8.287	7.685	118	16.090	82.091	299	3	82.393	98.483
Bari .....	3.351	1.651	61	5.063	12.356	146	1	12.503	17.566
Lecce .....	2.400	1.216	29	3.645	10.987	83	4	11.074	14.719
Potenza .....	1.853	485	20	2.358	5.636	31	4	5.671	8.029
Catanzaro .....	3.649	757	73	4.479	12.665	238	12	12.915	17.394
Reggio di Cal. (sez.) ..	360	338	10	708	2.303	45	2	2.350	3.058
Caltanissetta .....	761	303	77	1.141	4.651	83	11	4.745	5.886
Catania .....	2.261	558	27	2.846	15.707	61	4	15.772	18.618
Messina .....	1.243	527	3	1.773	5.620	44	1	5.665	7.438
Palermo .....	3.651	2.109	108	5.868	17.419	138	4	17.561	23.429
Cagliari .....	2.396	995	74	3.465	15.009	100	6	15.115	18.580
<b>ITALIA.....</b>	<b>95.813</b>	<b>33.330</b>	<b>968</b>	<b>130.111</b>	<b>428.956</b>	<b>2.565</b>	<b>100</b>	<b>431.621</b>	<b>561.732</b>

(a) Cfr. nota corrispondenti a pagina precedente.

TAV. 103 — CORTE DI CASSAZIONE - MOVIMENTO DEI PROCEDIMENTI SECONDO I DISTRETTI NEI QUALI FURONO EMESSI I PROVVEDIMENTI IMPUGNATI

Anno 1953

GIUDIZI ORDINARI

DISTRETTI DI CORTE DI APPELLO	PENDENTI ALL'INI- ZIO DEL- L'ANNO	SOPRAV- VENUTI	ESAURITI							Totale	RIMASTI PENDENTI ALLA FINE DEL L'ANNO
			per ricorsi contro sentenze								
			del Pretore	del Giudice Istruttore	del Tribunale	della Corte di Appello	della Sezione Istrut- toria	della Corte di Assise	della Corte di Assise di Appello		
Torino .....	1.971	1.804	206	3	429	551	3	128	50	1.370	2.405
Brescia .....	1.120	696	103	—	139	120	1	14	8	385	1.431
Milano .....	2.324	2.052	196	4	396	595	5	67	26	1.289	3.087
Trento .....	379	406	67	—	100	30	—	2	—	199	586
Venezia .....	1.318	1.044	113	2	204	241	3	19	6	588	1.774
Trieste .....	1	—	—	—	—	1	—	—	—	1	—
Fiume .....	—	—	—	—	—	—	—	—	—	—	—
Genova .....	1.429	1.328	118	2	241	242	3	25	17	648	2.109
Bologna .....	2.291	1.858	128	3	340	429	5	67	44	1.016	3.133
Firenze .....	2.355	1.685	130	1	272	367	6	69	34	879	3.161
Perugia .....	590	542	51	—	112	74	3	15	12	267	865
Ancona .....	964	920	85	—	168	124	—	15	17	409	1.475
Roma .....	1.848	2.046	210	6	405	908	11	31	19	1.590	2.304
L'Aquila .....	811	710	53	—	144	169	—	10	4	380	1.141
Napoli .....	2.458	2.574	325	6	514	1.287	6	133	68	2.339	2.693
Bari .....	1.829	1.458	132	1	368	361	1	124	69	1.056	2.231
Lecce .....	883	788	104	1	231	204	1	30	5	576	1.095
Potenza .....	549	745	61	—	149	116	—	48	35	409	885
Catanzaro .....	971	1.166	62	—	162	330	1	86	67	708	1.429
Reggio di Calabria (sez.)	611	699	65	—	138	99	—	47	24	373	937
Caltanissetta .....	673	745	70	—	185	96	—	50	30	431	987
Catania .....	1.274	1.148	103	2	183	320	2	23	24	657	1.765
Messina .....	734	1.148	106	1	229	193	1	26	33	589	1.293
Palermo .....	1.953	1.620	124	—	328	375	2	130	92	1.051	2.522
Castelli .....	724	1.171	97	—	228	297	—	116	112	850	1.045
Colonie .....	8	2	—	—	5	—	—	4	—	9	1
<b>ITALIA .....</b>	<b>30 068</b>	<b>28 355</b>	<b>2 709</b>	<b>32</b>	<b>5 670</b>	<b>7 529</b>	<b>54</b>	<b>1 279</b>	<b>796</b>	<b>18 069</b>	<b>40 354</b>

GIUDIZI SPECIALI

DISTRETTI DI CORTE DI APPELLO	PENDENTI ALL'INIZIO DELL'ANNO (a)	SOPRAV- VENUTI (a)	ESAURITI SECONDO L'OGGETTO						Totale (a)	RIMASTI PENDENTI ALLA FINE DELL'ANNO
			conflitti di giurisdizione e di competenza	ricorsi per rimessione di proce- dimenti	ricorsi straordinari contro sentenze di giudici speciali	revisione di sentenze (a)	separazio- ne di pro- cedimenti	altri ricor- si contro provvedimen- ti non emessi nel dibattimento		
Torino .....	1	30	13	2	—	1	12	3	31	—
Brescia .....	—	7	3	—	—	1	3	—	7	—
Milano .....	1	36	22	3	—	3	7	1	36	1
Trento .....	—	3	2	—	—	—	1	—	3	—
Venezia .....	1	15	5	3	—	—	4	2	14	2
Trieste .....	—	2	—	—	—	—	1	—	2	—
Fiume .....	—	5	3	—	—	—	—	—	5	—
Genova .....	—	17	7	2	—	—	4	4	17	—
Bologna .....	—	18	5	5	—	1	6	—	17	1
Firenze .....	—	20	11	1	—	—	7	1	20	—
Perugia .....	—	4	—	1	—	—	2	1	4	—
Ancona .....	—	9	1	2	—	—	4	2	9	—
Roma .....	—	32	10	—	—	1	4	14	31	1
L'Aquila .....	—	4	—	1	—	1	2	—	4	—
Napoli .....	—	32	13	6	—	—	8	4	31	1
Bari .....	—	16	6	3	—	—	4	3	16	—
Lecce .....	—	11	2	1	—	2	3	3	11	—
Potenza .....	—	5	1	3	—	—	—	1	5	—
Catanzaro .....	1	11	6	—	—	1	3	—	11	1
Reggio di Calabria (sez.)	—	4	1	1	—	—	2	1	4	—
Caltanissetta .....	—	3	1	1	—	—	1	—	3	—
Catania .....	—	15	6	2	—	1	1	5	15	—
Messina .....	—	12	5	2	—	—	3	2	12	—
Palermo .....	—	11	6	3	—	1	1	—	11	—
Castelli .....	—	6	1	2	—	—	3	—	6	—
Colonie .....	—	—	—	—	—	—	—	—	—	—
<b>ITALIA .....</b>	<b>4</b>	<b>328</b>	<b>130</b>	<b>45</b>	<b>—</b>	<b>13</b>	<b>88</b>	<b>48</b>	<b>324</b>	<b>8</b>

(a) Non sono compresi 13 procedimenti pendenti, 1 procedimento sopravvenuto e 14 procedimenti esauriti, tutti per revisione di sentenze emesse dal Tribunale supremo militare.

Segue TAV. 108 — CORTE DI CASSAZIONE - MOVIMENTO DEI PROCEDIMENTI SECONDO I DISTRETTI NEI QUALI FURONO EMESSI I PROVVEDIMENTI IMPUGNATI

Anno 1954

GIUDIZI ORDINARI

DISTRETTI DI CORTE D'APPELLO	PENDENTI ALL'INIZIO DELL'ANNO	SOPRAV- VENUTI	ESAURITI								RIMASTI PENDENTI ALLA FINE DELL' ANNO
			per ricorsi contro sentenze								
			del Pretore	del Giudice Istruttore	del Tribunale	della Corte di Appello	della Sezione Istrut- toria	della Corte di Assise	della Corte di Assise di Appello	Totale	
Torino	2.405	1.206	373	5	803	838	3	13	56	2.091	1.520
Brescia	1.431	559	90	1	221	251	4	2	24	593	1.397
Milano	3.087	1.471	412	—	768	951	5	36	97	2.269	2.289
Trento	586	373	95	2	224	168	1	—	13	503	456
Venezia	1.774	686	268	1	590	493	1	4	25	1.382	1.078
Trieste	—	11	4	—	5	2	—	—	—	11	—
Fiume	—	—	—	1	446	575	—	4	58	1.255	1.674
Genova	2.109	820	171	—	757	541	3	8	73	1.679	2.284
Bologna	3.133	830	296	1	700	486	4	4	40	1.525	2.451
Firenze	3.161	815	285	6	700	486	4	2	9	558	637
Perugia	865	330	99	1	244	202	—	—	16	681	1.270
Ancona	1.475	476	130	1	287	247	—	9	82	2.946	1.578
Roma	2.304	2.220	542	5	969	1.329	10	—	21	650	1.006
L'Aquila	1.141	515	139	—	301	187	2	—	32	1.308	1.593
Napoli	2.693	2.884	710	3	1.681	1.494	5	14	77	3.984	1.828
Bari	2.231	905	181	3	526	564	2	—	27	1.227	604
Lecce	1.095	736	144	—	690	365	—	1	7	485	749
Potenza	885	349	73	—	200	205	—	2	59	1.398	734
Catanzaro	1.429	703	252	—	687	397	1	2	23	481	622
Reggio di Calabria (sez.)	937	166	55	—	181	220	—	2	38	342	904
Caltanissetta	987	259	45	—	129	130	—	—	38	1.286	1.483
Catania	1.765	1.004	236	2	561	445	2	2	26	1.056	912
Messina	1.293	675	184	—	505	339	—	2	113	1.249	2.256
Palermo	2.522	983	153	1	438	529	3	12	71	792	693
Cagliari	1.045	440	101	—	324	287	2	—	—	1	2
Colonie	1	2	—	—	—	1	—	—	—	—	—
<b>ITALIA....</b>	<b>40.354</b>	<b>19.418</b>	<b>5.038</b>	<b>33</b>	<b>12.237</b>	<b>11.246</b>	<b>49</b>	<b>124</b>	<b>1.025</b>	<b>29.752</b>	<b>30.020</b>

GIUDIZI SPECIALI

DISTRETTI DI CORTE D'APPELLO	PENDENTI ALL'INIZIO DELL'ANNO	SOPRAV- VENUTI (a)	ESAURITI SECONDO L'OGGETTO						Totale (a)	RIMASTI PENDENTI ALLA FINE DELL'ANNO	
			conflitti di giurisdiz- ione e di com- petenza	ricorsi per rimessione di procedi- menti (a)	ricorsi straordina- ri contro sentenze di giudici speciali	revisione di sentenze (a)	separazio- ne di pro- cedimenti (a)	altri ricor- si contro provvedimen- ti non emessi nel dibat- timento			
Torino	—	19	8	—	—	—	—	7	2	17	2
Brescia	—	3	—	1	—	—	—	2	—	3	—
Milano	1	19	5	1	—	—	—	6	6	18	2
Trento	—	1	—	—	—	—	—	—	1	1	—
Venezia	2	22	10	1	—	—	1	6	4	22	2
Trieste	1	—	—	—	—	—	1	—	—	1	—
Fiume	—	—	—	—	—	—	—	—	—	—	—
Genova	—	12	5	—	—	—	—	3	3	11	1
Bologna	1	15	3	1	—	—	1	6	3	14	2
Firenze	—	19	6	2	—	—	—	7	3	18	1
Perugia	—	4	1	—	—	—	—	1	2	4	—
Ancona	—	7	2	—	—	—	—	3	—	7	—
Roma	1	32	6	1	—	—	—	9	12	28	5
L'Aquila	—	5	2	2	—	—	—	—	1	5	—
Napoli	1	22	4	1	—	—	3	9	4	21	2
Bari	—	4	1	1	—	—	—	1	1	4	—
Lecce	—	5	1	1	—	—	—	2	—	4	1
Potenza	—	—	—	—	—	—	—	—	—	—	—
Catanzaro	1	5	3	2	—	—	—	1	—	6	—
Reggio di Calabria (sez.)	—	2	—	—	—	—	—	—	2	2	—
Caltanissetta	—	4	—	1	—	—	—	1	2	4	—
Catania	—	3	1	—	—	—	—	1	1	3	—
Messina	—	6	4	—	—	—	—	1	—	6	—
Palermo	—	5	1	—	—	—	—	3	—	4	1
Cagliari	—	5	3	—	—	—	—	2	—	5	—
Colonie	—	13	—	—	—	—	8	1	—	9	4
<b>ITALIA....</b>	<b>8</b>	<b>232</b>	<b>66</b>	<b>15</b>	<b>—</b>	<b>—</b>	<b>14</b>	<b>72</b>	<b>50</b>	<b>217</b>	<b>23</b>

(a) Non sono compresi 5 procedimenti sopravvenuti e 5 esauriti, dei quali 1 per rimessione, 3 per revisione di sentenze ed 1 per separazione, su ricorsi contro provvedimenti emessi dal Tribunale supremo militare.

TAV. 109 — CORTE DI CASSAZIONE - DATI ANALITICI SUI PROCEDIMENTI ESAURITI NEI GIUDIZI ORDINARI E SPECIALI E SUI RELATIVI RICORSI

Anni 1952 - 1954

DESCRIZIONE	1952	1953	1954	DESCRIZIONE	1952	1953	1954
<b>GIUDIZI ORDINARI</b>				<b>GIUDIZI SPECIALI</b>			
<b>Procedimenti esauriti</b> .....	<b>14.577</b>	<b>18.069</b>	<b>29.752</b>	<b>Procedimenti esauriti</b> .....	<b>353</b>	<b>338</b>	<b>222</b>
SECONDO LA MATERIA				IN TEMA DI CONFLITTI DI GIURISDIZIONE E DI COMPETENZA .....			
riguardanti delitti (soli o connessi a contravvenzioni) .....	11.969	16.284	27.877	con risoluzione del conflitto fra due o più giudici ordinari .....	101	98	47
riguardanti contravvenzioni .....	2.608	1.785	1.875	con risoluzione del conflitto fra giudice ordinario e giudice speciale .....	12	29	8
— L'ORIGINE				con dichiarazione di competenza del giudice ordinario .....	11	26	4
su ricorso del solo imputato .....	12.983	16.636	27.434	con dichiarazione di competenza del giudice speciale .....	7	3	4
su ricorso del solo P. M. ....	905	976	1.771	per effetto del provvedimento che fa cessare il conflitto .....	1	3	11
su ricorso del P. M. e dell'imputato .....	599	457	547	— DI RICORSI PER RIMESIONE DEI PROCEDIMENTI AD ALTRA MAGISTRATURA .....	<b>54</b>	<b>45</b>	<b>16</b>
<b>Ricorsi definiti</b> .....	<b>22.018</b>	<b>26.717</b>	<b>40.529</b>	per motivi di legittimo sospetto .....	53	45	16
a sezione unica .....	21.989	26.684	40.500	con accoglimento dell'istanza .....	27	25	10
a sezioni unite .....	29	33	29	con rigetto dell'istanza .....	26	20	6
DISTINTI SECONDO L'ESITO				per motivi di ordine pubblico .....	1	—	—
con dichiarazione di inammissibilità del ricorso .....	8.320	13.391	10.859	con accoglimento dell'istanza .....	1	—	—
per rinuncia .....	2.660	1.248	150	con rigetto dell'istanza .....	—	—	—
per inosservanza dei termini .....	745	694	1	— DI RICORSI STRAORDINARI CONTRO SENTENZE DI GIUDICI SPECIALI .....	<b>12</b>	<b>27</b>	<b>17</b>
per mancanza di interesse da parte dell'impugnante .....	202	314	1	con accoglimento del ricorso .....	1	10	4
per altro motivo .....	4.713	11.135	10.707	con rigetto del ricorso .....	11	17	13
con rigetto del ricorso .....	6.772	9.127	8.794	— DI REVISIONE DI SENTENZE .....	<b>115</b>	<b>88</b>	<b>73</b>
con annullamento .....	6.924	4.193	20.876	con dichiarazione di inammissibilità .....	64	33	32
senza rinvio .....	1.526	1.636	19.224	con rinvio .....	25	24	14
perchè il reato era estinto .....	629	907	18.604	senza rinvio .....	10	6	—
perchè il fatto non è previsto dalla legge come reato e l'azione non poteva essere iniziata o proseguita .....	240	225	68	con rigetto .....	16	25	27
perchè il reato non era di competenza del Giudice ordinario .....	—	13	1	— DI SEPARAZIONE DI PROCEDIMENTI .....	—	—	—
perchè la sentenza conteneva disposizioni eccedenti i poteri della giurisdizione .....	6	13	3	con accoglimento .....	—	—	—
per altri motivi .....	651	478	518	con rigetto .....	—	—	—
con rinvio .....	5.398	2.557	1.652	— DI ALTRI RICORSI CONTRO PROVVEDIMENTI NON EMESSI AL DIBATTIMENTO .....	<b>58</b>	<b>48</b>	<b>50</b>
per incompetenza .....	2.106	8	1	con accoglimento .....	57	33	43
per inosservanza o erronea applicazione della legge .....	1.597	769	81	con rigetto .....	1	15	7
per inosservanza delle norme stabilite dal c. p. p. a pena di nullità, di inammissibilità e di decadenza .....	290	215	1				
per le sole disposizioni civili .....	2	18	—				
per altri motivi .....	1.403	1.547	1.566				
con rettifica di errori non determinanti annullamento .....	2	6	—				
<b>Imputati</b> .....	<b>23.111</b>	<b>27.151</b>	<b>41.079</b>				
<b>Provvedimenti definitivi</b> .....	<b>14.577</b>	<b>18.069</b>	<b>29.752</b>				
adottati in camera di consiglio .....	7.717	10.337	21.674				
adottati al dibattimento .....	6.860	7.732	8.078				

## TAV. 110 — ESTRADIZIONI

Anni 1953-1954

STATI	RICHIESTE	CONCESSE SECONDO LA CONDIZIONE GIURIDICA DEGLI ESTRADANDI E I REATI COMMESSI										
		Totale	condizione giurid.			Reati commessi						
			giudicabili	condannati	associazione per delinquere	falso	atti di libidine	omicidio	furto	rapina	truffa	appropriazione indebita

## Anno 1953

## ESTRADIZIONI IN ITALIA DI INDIVIDUI RIFUGIATI ALL'ESTERO

Argentina .....	1	1	1	—	—	—	—	—	1	—	—	—	—
Austria .....	2	2	2	—	—	—	—	—	1	1	—	—	—
Belgio .....	5	5	4	1	—	—	1	—	3	—	—	—	—
Francia .....	49	49	11	38	1	—	1	8	15	12	8	2	(a) 2
Germania .....	7	7	3	4	—	1	—	2	1	2	1	—	—
Jugoslavia .....	1	1	—	1	—	—	—	1	—	—	—	—	—
Portogallo .....	1	1	1	—	1	—	—	—	—	—	—	—	—
Portogallo .....	2	2	—	2	—	1	—	—	—	—	—	1	—
Spagna .....	2	2	1	1	—	—	1	—	—	—	1	—	—
Svizzera .....	2	2	—	—	—	—	—	—	—	—	—	—	—
Svizzera .....	1	1	1	—	—	—	—	—	—	1	—	—	—
Tunisia .....	1	1	—	—	—	—	—	—	—	—	—	—	—
TOTALE.....	71	71	24	47	2	2	3	11	21	16	11	3	2

## ESTRADIZIONI ALL'ESTERO DI INDIVIDUI RIFUGIATI IN ITALIA

Austria .....	5	5	5	—	—	—	—	1	2	—	—	2	—
Austria .....	4	4	2	2	—	—	—	—	2	—	—	2	—
Francia .....	11	11	10	1	—	—	—	1	5	—	—	5	—
Germania .....	1	1	1	—	—	—	—	—	1	—	—	—	—
Sarre .....	1	1	1	—	—	—	—	—	—	—	—	—	—
Sarre .....	8	8	7	1	—	—	—	—	2	—	—	6	—
Svizzera .....	8	8	—	—	—	—	—	—	—	—	—	—	—
TOTALE.....	29	29	25	4	—	—	—	2	12	—	—	15	—

## Anno 1954

## ESTRADIZIONI IN ITALIA DI INDIVIDUI RIFUGIATI ALL'ESTERO

Argentina .....	6	2	2	—	—	—	—	1	—	1	—	—	—
Australia .....	1	—	—	—	—	—	—	—	—	—	—	—	—
Austria .....	2	2	1	1	—	—	—	—	2	—	—	—	—
Belgio .....	4	4	3	1	—	1	—	2	—	1	—	—	—
Brasile .....	1	—	—	—	—	—	—	—	—	—	—	—	—
Canada .....	2	—	—	—	—	—	—	—	—	—	—	—	—
Cecoslovacchia .....	1	—	—	—	—	—	—	—	—	—	—	—	—
Egitto .....	1	—	—	—	—	—	—	—	—	—	—	—	—
Francia .....	62	57	22	35	1	1	—	15	17	6	7	1	(b) 9
Germania .....	3	—	—	—	—	—	—	—	—	—	—	—	—
Jugoslavia .....	3	—	—	—	—	—	—	—	—	—	—	—	—
Libia .....	1	—	—	—	—	—	—	—	—	—	—	—	—
Libia .....	1	—	—	—	—	—	—	—	—	—	—	—	—
Portogallo .....	1	—	—	—	—	—	—	—	—	—	—	—	—
Sarre .....	1	—	—	—	—	—	—	—	—	—	—	—	—
Spagna .....	2	—	—	—	—	—	—	—	—	—	—	—	—
Svezia .....	1	—	—	—	—	—	—	—	—	—	—	—	—
Svezia .....	1	—	—	—	—	—	—	—	—	—	—	—	—
Svizzera .....	5	—	—	—	—	—	—	—	—	—	—	—	—
U.S.A. ....	1	—	—	—	—	—	—	—	—	—	—	—	—
Venezuela .....	1	—	—	—	—	—	—	—	—	—	—	—	—
TOTALE.....	99	65	28	37	1	2	—	18	19	8	7	1	9

## ESTRADIZIONI ALL'ESTERO DI INDIVIDUI RIFUGIATI IN ITALIA

Austria .....	8	7	7	—	—	—	—	—	2	—	4	1	—
Belgio .....	1	—	—	—	—	—	—	—	—	—	—	—	—
Egitto .....	1	—	—	—	—	—	—	—	—	—	—	—	—
Francia .....	10	8	5	3	—	2	1	—	4	—	—	1	(c) 1
Germania .....	10	6	6	—	—	—	—	—	—	—	4	1	(d) 1
Grecia .....	1	—	—	—	—	—	—	—	—	—	—	1	—
Jugoslavia .....	2	2	2	—	—	—	—	1	—	—	—	—	—
Libano .....	1	1	1	—	—	1	—	—	—	—	—	—	—
Libia .....	1	1	1	—	—	—	—	—	—	1	—	—	—
Libia .....	3	1	—	1	—	—	—	—	—	—	—	—	(e) 1
Olanda .....	3	1	—	1	—	—	—	—	—	—	—	—	—
Svizzera .....	10	6	5	1	—	—	—	—	2	—	3	1	—
TOTALE.....	48	32	27	5	—	3	1	1	8	1	11	4	3

(a) Bancarotta 1; concussione 1. — (b) Peculato 1; corruzione 1; sequestro di persona 1; lesione<sup>3</sup>; ricettazione 3. — (c) Lesione.  
 — (d) Bancarotta. — (e) Corruzione di minorenni.

## TAV. 111 - LIBERAZIONI CONDIZIONALI

Anni 1952-1954

DESCRIZIONE	1952	1953	1954	DESCRIZIONE	1952	1953	1954
<b>Condannati che ottennero la liberazione condizionale</b>	<b>962</b>	<b>694</b>	<b>204</b>	<b>PENA CHE RIMANEVA DA SCONTARE AL MOMENTO DELLA CONCESSIONE DEL BENEFICIO</b>			
<b>SESSO</b>				fino ad un anno .....	707	594	123
maschi .....	900	613	198	da 1 a 2 anni .....	67	50	59
femmine .....	62	81	6	da 2 a 3 anni .....	83	25	16
<b>PRECEDENTI PENALI</b>				oltre 3 anni .....	105	25	6
primari .....	789	541	125	<b>REATI PER I QUALI FU RIPORTATA LA CONDANNA</b>			
recidivi .....	173	153	79	contro la personalità dello Stato	117	17	—
<b>PARERE ESPRESSO DAL CONSIGLIO DI DISCIPLINA</b>				— la pubblica amministrazione	32	29	1
favorevole .....	934	686	203	— l'amministrazione della giustizia .....	4	6	2
contrario .....	28	8	1	— il sentimento religioso e la pietà dei defunti .....	—	1	—
<b>PARERE ESPRESSO DAL GIUDICE DI SORVEGLIANZA</b>				— l'ordine pubblico .....	12	13	—
favorevole .....	868	627	193	— l'incolumità pubblica .....	1	1	—
contrario .....	94	67	11	— la fede pubblica .....	25	18	1
<b>DURATA DELLA PENA RISULTANTE DALLA SENTENZA DI CONDANNA</b>				— l'economia pubblica, l'industria e il commercio .....	—	—	—
fino a 5 anni .....	358	401	39	— la moralità pubblica ed il buon costume .....	30	43	3
da 5 a 10 anni .....	261	134	25	— l'integrità e la sanità della stirpe .....	18	16	—
da 10 a 15 anni .....	162	88	17	— la famiglia .....	—	8	3
da 15 a 20 anni .....	25	26	18	— la persona .....	218	208	42
oltre 20 anni .....	156	45	105	— il patrimonio .....	500	327	65
				altri delitti previsti da speciali disposizioni di legge emanate in occasione ed a causa dello stato di guerra .....	2	2	86
				altri reati .....	3	5	1

## TAV. 112 - PROSCIoglimenti DALLA GARANZIA AMMINISTRATIVA

Anni 1952-1954

DESCRIZIONE	1952	1953	1954	DESCRIZIONE	1952	1953	1954
<b>RICHIESTE DI PROSCIoglimento DALLA GARANZIA AMMINISTRATIVA..</b>	<b>74</b>	<b>77</b>	<b>56</b>	calunnia .....	2	2	2
riguardanti: Sindaci .....	70	74	54	favoreggiamento .....	1	3	—
Prefetti .....	2	1	—	<b>Contro l'ordine pubblico</b> .....	—	—	—
Commissari prefettizi .....	2	2	2	— l'incolumità pubblica .....	—	—	2
<b>ESITO DELLE RICHIESTE</b>				— la fede pubblica .....	28	36	36
accolte .....	50	58	37	falsità materiale in atti pubblici, in certificati o autorizzazioni amministrative .....	11	15	10
non accolte .....	24	19	19	falsità ideologica in atti pubblici, in certificati o autorizzazioni amministrative .....	11	17	16
<b>REATI PER I QUALI FU RICHIESTO IL PROSCIoglimento.</b>	<b>108</b>	<b>169</b>	<b>98</b>	soppressione, distruzione e occultamento di atti vari .....	3	1	1
<b>DELITTI PREVEDUTI DAL C.P.</b>	<b>99</b>	<b>151</b>	<b>95</b>	altri .....	3	3	9
contro la pubblica amministrazione:				— la famiglia .....	—	—	—
vilipendio della Repubblica .....	1	—	—	— la persona .....	7	15	7
oltraggio .....	2	5	—	omicidi .....	—	4	2
peculato .....	9	22	23	lesioni personali volontarie .....	1	—	—
malversazione .....	4	—	1	lesioni personali colpose .....	—	1	—
concussione .....	—	5	4	diffamazione .....	1	7	2
corruzione .....	1	1	1	arresto illegale .....	1	—	—
abuso di ufficio (art. 323 c.p.) .....	19	29	6	violenza privata .....	—	1	1
interesse privato in atti di ufficio .....	2	5	2	violazione di domicilio .....	2	—	1
omissione o rifiuto di atti di ufficio .....	9	7	2	altri .....	2	2	1
fisco .....	2	1	—	— il patrimonio .....	3	8	7
usurpazione di funzioni pubbliche .....	2	1	—	furti .....	—	2	—
altri .....	5	6	—	danneggiamenti .....	1	1	—
— l'amministrazione della giustizia .....	8	11	4	deviazioni di acque .....	—	1	—
omessa denuncia di reato .....	5	6	2	truffe .....	1	4	7
				ricettazione .....	1	—	—
				<b>DELITTI PREV. DA LEGGI SPECIALI</b>	—	7	1
				<b>CONTRAVVENZIONI</b> .....	<b>9</b>	<b>11</b>	<b>2</b>

## TAV. 113 — GRAZIE CONCESSE (a)

Anni 1952-1954

DESCRIZIONE	1952	1953	1954	DESCRIZIONE	1952	1953	1954
<b>Condannati ai quali venne concessa la grazia</b> .....	<b>2.529</b>	<b>2.538</b>	<b>760</b>	— l'amministrazione della giustizia	17	16	7
<b>SESSO</b>				— la fede pubblica .....	13	23	10
maschi.....	1.994	2.064	627	— l'economia pubblica, industria e commercio.....	26	29	8
femmine.....	535	474	133	— la moralità pubblica e il buon costume .....	14	23	4
<b>PRECEDENTI PENALI</b>				— l'integrità e la sanità della stirpe	4	7	1
già condannati a pena detentiva..	817	880	378	— la famiglia .....	48	42	10
già condannati ad altre pene.....	356	391	127	— la persona .....	246	231	52
mai condannati .....	1.356	1.267	255	omicidi volontari consumati.....	40	27	10
<b>PENE INFLITTE PER LE QUALI VENNE RICHIESTA LA GRAZIA</b>				omicidi volontari tentati.....	8	5	—
ergastolo .....	8	18	6	infanticidi per causa di onore....	—	1	—
reclusione .....	1.154	1.166	410	omicidi preterintenzionali.....	3	3	1
arresto .....	147	150	41	percosse, lesioni personali volontarie e lesioni colpose .....	195	193	41
multa.....	437	419	163	altri contro la persona .....	—	2	—
ammenda.....	783	785	140	— il patrimonio .....	470	506	143
<b>SPECIE DELLA GRAZIA</b>				furti .....	334	326	101
condizionale .....	2.482	2.482	750	rapine, estorsioni, sequestri di persona .....	11	14	4
semplice.....	47	56	10	altri mediante violenza .....	36	62	11
<b>OGGETTO DEL PROVVEDIMENTO</b>				truffe, ricettazioni e altri mediante frode.....	89	104	27
condono totale della pena detentiva (sola o congiunta alla pecuniaria) .....	333	315	135	altri delitti preveduti dal C. P.....	61	55	10
condono totale della pena pecuniaria	646	685	143	<b>Delitti preveduti da altri codici e leggi speciali</b> .....	<b>621</b>	<b>538</b>	<b>284</b>
condono parziale della pena detentiva (sola o congiunta alla pecuniaria) .....	972	1.005	315	leggi annonarie .....	100	97	22
condono parziale della pena pecuniaria .....	572	516	161	— finanziarie .....	412	334	246
commutazione della pena dell'ergastolo in quella della reclusione.	6	17	6	— contro il fascismo .....	1	4	—
commutazione della reclusione o dell'arresto in altra pena.....	—	—	—	altri .....	108	101	16
<b>REATI PRINCIPALI COMMESSI</b>	<b>2.529</b>	<b>2.538</b>	<b>760</b>	<b>Contravvenzioni</b> .....	<b>922</b>	<b>929</b>	<b>186</b>
<b>Delitti preveduti dal codice penale</b> .....	<b>986</b>	<b>1.073</b>	<b>290</b>	prevedute dal codice penale .....	204	190	31
contro la personalità dello Stato ...	—	—	—	— dalle leggi annonarie .....	—	7	—
— la pubblica amministrazione....	87	141	45	— dalle leggi di P. S. ....	122	111	3
violenza, resistenza, oltraggio	39	68	18	— dalle leggi finanziarie.....	28	14	10
malversazione, peculato, concussione, corruzione.....	15	18	2	— dalle leggi sanitarie.....	21	19	4
altri .....	33	55	25	— dalle leggi per la tutela della strada e della circolazione....	131	159	70
				— da altre leggi e regolamenti ...	416	429	68

a) Le domande di grazia avanzate furono : n. 15.869 nel 1952 ; n. 15.936 nel 1953 ; n. 10.734 nel 1954.



TAV. 114 — SOSPENSIONI CONDIZIONALI DELLA PENA - DECLARATORIE DI AMNISTIA E DI INDULTO

Anni 1953-1954

DISTRETTI DI CORTE DI APPELLO	SOSPENSIONI CONDIZIONALI DELLA PENA							DECLARATORIE								
	Concesse							Amnistia				Indulto				
	Pretori	Tribunali		Corti di Ap- pello (a)	Corti di Assise	Corti di Assise di Ap- pello	Totale	Non con- fermate in appello (b)	Pretori	Tri- bunali	Corti di Assise	Totale	Pretori	Tri- bunali	Corti di Assise	Totale
		1° grado	appello (a)													
<b>Anno 1953</b>																
Torino .....	1.308	1.117	25	14	11	—	2.475	6	529	39	—	568	122	217	25	364
Brescia .....	1.141	729	69	22	7	2	1.970	—	100	15	—	115	71	190	2	263
Milano .....	5.430	1.621	82	22	9	7	7.171	33	298	200	4	502	741	410	64	1.215
Trento .....	850	545	14	24	1	2	1.436	4	106	57	—	163	24	142	—	166
Venezia .....	3.187	2.249	72	34	15	—	5.557	3	43	90	—	533	225	179	—	404
Trieste .....	240	249	2	11	—	1	503	1	29	9	—	38	27	2	—	29
Genova .....	1.069	1.136	31	67	11	—	2.314	14	323	24	1	348	60	136	8	204
Bologna .....	2.381	1.939	94	20	26	1	4.461	14	488	29	8	525	111	164	35	310
Firenze .....	1.819	1.061	109	19	21	6	3.035	15	537	40	2	579	57	231	6	294
Perugia .....	769	440	17	8	1	—	1.235	1	23	35	—	58	37	45	—	82
Ancona .....	692	428	12	8	1	—	1.141	—	659	8	1	668	93	21	—	114
Roma .....	3.844	2.049	58	33	44	—	6.028	5	502	54	—	556	226	271	5	502
L'Aquila .....	1.108	796	23	33	5	1	1.966	3	290	87	—	377	158	239	2	399
Napoli .....	3.880	5.848	246	59	58	4	10.095	19	752	208	—	960	304	298	17	619
Bari .....	1.723	1.591	93	30	9	1	3.447	10	482	234	—	716	596	492	25	1.113
Lecce .....	1.503	1.305	54	20	19	—	2.901	8	401	131	—	532	172	238	9	419
Potenza .....	1.127	464	26	11	—	—	1.628	1	207	255	—	462	120	120	3	243
Catanzaro .....	2.830	1.088	109	33	14	—	4.074	2	558	17	—	575	29	59	54	142
Reggio di C. (sez.)	132	194	11	6	—	—	343	1	52	4	1	57	15	8	3	26
Caltanissetta .....	420	522	12	10	4	—	968	2	65	—	—	65	23	102	41	166
Catania .....	872	459	74	54	5	1	1.465	—	195	23	—	218	18	79	1	98
Messina .....	747	545	60	25	5	—	1.382	4	164	—	—	164	18	—	—	18
Palermo .....	1.795	1.837	98	49	10	1	3.790	6	101	103	5	209	327	714	69	1.110
Cagliari .....	1.011	591	32	17	1	—	1.652	—	595	12	—	607	169	325	4	498
<b>ITALIA .....</b>	<b>39.878</b>	<b>28.803</b>	<b>1.423</b>	<b>629</b>	<b>277</b>	<b>27</b>	<b>71.037</b>	<b>152</b>	<b>7.899</b>	<b>1.674</b>	<b>22</b>	<b>9.595</b>	<b>3.743</b>	<b>4.682</b>	<b>373</b>	<b>8.798</b>
<b>Anno 1954</b>																
Torino .....	1.382	806	23	31	14	1	2.257	7	3.129	207	10	3.346	400	565	47	1.012
Brescia .....	820	512	25	3	—	1	1.361	—	695	303	—	998	108	760	12	880
Milano .....	2.147	1.035	26	9	12	3	3.232	3	1.877	551	2	2.430	503	1.057	21	1.581
Trento .....	740	266	11	7	2	1	1.037	1	2.411	114	—	2.585	84	423	11	517
Venezia .....	2.044	1.225	23	41	9	—	3.342	3	4.827	719	3	5.549	419	780	34	1.233
Trieste .....	190	224	5	4	2	—	425	—	1.101	4	—	1.105	909	74	2	985
Genova .....	962	626	21	5	7	—	1.621	2	2.795	282	24	3.101	407	555	63	1.025
Bologna .....	1.793	1.210	39	1	10	8	3.061	1	3.766	240	2	4.008	199	476	38	713
Firenze .....	1.594	1.981	18	20	9	—	3.622	11	4.326	192	4	4.522	312	587	12	911
Perugia .....	388	239	9	7	1	—	644	2	273	91	—	364	18	118	—	136
Ancona .....	601	273	8	1	3	—	886	1	860	99	1	960	143	197	3	343
Roma .....	3.229	1.256	52	29	38	—	4.604	4	26.031	106	18	26.155	71	635	56	762
L'Aquila .....	868	429	37	7	—	—	1.341	2	2.009	387	2	2.398	499	336	11	846
Napoli .....	3.741	3.679	83	34	47	—	7.584	10	5.903	1.619	8	7.530	210	242	80	532
Bari .....	1.440	732	35	2	8	—	2.217	2	3.520	350	13	3.883	339	479	63	881
Lecce .....	1.274	576	31	7	5	—	1.893	3	551	290	6	847	382	649	26	1.057
Potenza .....	1.081	194	33	—	2	—	1.310	3	907	578	17	1.502	161	343	46	550
Catanzaro .....	2.115	699	54	7	—	—	2.875	3	3.944	189	23	4.156	334	398	83	815
Reggio di C. (sez.)	130	113	3	—	1	—	247	—	455	14	—	469	60	65	18	143
Caltanissetta .....	395	190	17	5	4	—	611	2	329	22	20	371	90	339	72	501
Catania .....	814	242	27	17	2	—	1.102	2	811	49	5	865	36	254	29	319
Messina .....	566	277	7	65	2	—	917	—	785	213	—	998	45	164	17	226
Palermo .....	1.140	717	50	37	5	—	1.949	7	1.731	590	20	2.341	112	1.028	126	1.266
Cagliari .....	961	507	29	1	—	—	1.498	—	552	17	19	588	210	610	68	888
<b>ITALIA .....</b>	<b>30.415</b>	<b>18.008</b>	<b>666</b>	<b>350</b>	<b>183</b>	<b>14</b>	<b>49.636</b>	<b>69</b>	<b>73.649</b>	<b>7.226</b>	<b>197</b>	<b>81.071</b>	<b>6.051</b>	<b>11.134</b>	<b>938</b>	<b>18.123</b>

(a) I dati di riferimento alla concessione, in grado di appello, della sospensione della pena che non era stata accordata nei giudizi di 1° grado. — (b) Le sospensioni condizionali della pena non confermate dai tribunali in grado di appello sono state 84 nel 1953 e 33 nel 1954; quelle non confermate dalle corti di appello sono state 68 nel 1953 e 36 nel 1954.

## TAV. 115 — LIBERTÀ PROVVISORIE

Anno 1953

DOMANDE ACCOLTE

DISTRETTI DI CORTE DI APPELLO	PRETORI	PROCURE	UFFICI DI ISTRU- ZIONE	TRIBUNALI		CORTI DI APPELLO		SEZIONI ISTRUT- TORIE (prima co- gnizione)	CORTI DI ASSISE	CORTI DI ASSISE DI AP- PELLO	TOTALE
				1° grado	appello	prima cognizione	appello				
Torino .....	363	337	78	292	66	79	—	2	2	1	1.220
Brescia .....	236	258	29	47	2	—	7	—	—	2	581
Milano .....	376	699	381	140	32	—	1	—	—	—	1.629
Trento .....	204	74	36	39	7	4	3	4	4	—	375
Venezia .....	552	495	61	162	20	—	—	4	1	—	1.295
Trieste .....	29	143	—	11	—	—	3	—	—	—	186
Genova .....	277	580	209	32	5	25	—	—	—	—	1.128
Bologna .....	459	260	89	76	17	—	30	2	—	12	945
Firenze .....	352	286	84	57	7	—	2	8	1	—	797
Perugia .....	73	141	11	8	—	—	1	—	—	—	234
Ancona .....	132	204	30	30	8	3	—	—	—	6	413
Roma .....	861	1.111	123	191	13	—	6	—	—	—	2.305
L'Aquila .....	166	280	22	49	6	5	—	—	—	—	528
Napoli .....	941	2.422	223	273	26	—	30	3	7	—	3.925
Bari .....	848	877	117	145	15	—	23	—	1	1	2.027
Lecce .....	572	429	43	137	15	—	15	1	1	1	1.214
Potenza .....	285	225	37	56	5	—	20	—	—	—	628
Catanzaro .....	1.033	657	120	104	6	15	—	—	5	—	1.940
Reggio di Calabria (sez.) ..	43	61	4	3	1	9	—	—	1	—	122
Caltanissetta .....	118	184	41	13	2	—	2	—	—	—	360
Catania .....	270	201	94	27	4	22	—	—	1	—	619
Messina .....	87	110	17	12	9	13	—	—	—	—	248
Palermo .....	312	274	219	68	7	13	—	—	—	—	893
Cagliari .....	150	255	67	27	3	1	2	—	—	1	506
ITALIA .....	<b>8.739</b>	<b>10.563</b>	<b>2.135</b>	<b>1.999</b>	<b>276</b>	<b>189</b>	<b>145</b>	<b>24</b>	<b>24</b>	<b>24</b>	<b>24.118</b>

## DOMANDE RESPINTE — REVOCHE DEL BENEFICIO

DISTRETTI DI CORTE DI APPELLO	DOMANDE RESPINTE										REVOCHE	
	PRETORI	PROCURE	UFFICI DI ISTRU- ZIONE	TRIBUNALI		CORTI DI APPELLO		SEZIONI ISTRUT- TORIE (prima co- gnizione)	CORTI DI ASSISE	CORTI DI ASSISE DI AP- PELLO		TOTALE
				1° grado	appello	prima cognizione	appello					
Torino .....	77	75	38	87	45	148	—	—	2	1	473	2
Brescia .....	27	136	54	13	7	—	10	—	—	—	247	—
Milano .....	91	92	117	246	33	—	—	—	1	—	580	19
Trento .....	35	65	30	27	6	14	10	14	2	—	203	11
Venezia .....	158	113	29	82	9	—	—	—	1	—	392	9
Trieste .....	—	23	—	2	—	—	2	—	—	—	27	—
Genova .....	35	871	58	109	16	52	—	—	—	2	1.143	15
Bologna .....	109	76	50	125	6	—	63	2	—	—	431	5
Firenze .....	86	138	64	89	16	—	14	1	1	—	409	20
Perugia .....	5	48	5	7	—	—	5	—	—	—	70	—
Ancona .....	25	71	20	14	4	7	—	—	1	3	145	3
Roma .....	699	70	48	63	4	—	36	1	—	—	921	2
L'Aquila .....	17	99	10	34	6	14	—	—	—	—	180	10
Napoli .....	469	872	78	131	9	—	36	1	12	—	1.608	20
Bari .....	162	483	26	87	18	—	98	—	2	—	876	7
Lecce .....	91	138	20	131	3	—	37	1	—	1	422	2
Potenza .....	19	24	6	10	—	—	3	—	—	—	62	—
Catanzaro .....	115	224	48	70	1	36	1	—	1	1	497	5
Reggio di Calabria (sez.) ..	5	6	—	12	—	2	—	—	—	—	25	4
Caltanissetta .....	11	26	16	37	1	—	4	—	—	—	95	25
Catania .....	27	74	30	68	3	7	—	—	2	2	213	—
Messina .....	26	38	1	5	1	—	—	—	—	—	71	8
Palermo .....	43	75	55	38	3	19	—	—	—	—	233	5
Cagliari .....	21	103	20	22	—	1	1	3	—	4	175	1
ITALIA .....	<b>2.353</b>	<b>3.940</b>	<b>823</b>	<b>1.509</b>	<b>191</b>	<b>300</b>	<b>320</b>	<b>23</b>	<b>25</b>	<b>14</b>	<b>9.498</b>	<b>173</b>

## Segue TAV. 115 --- LIBERTÀ PROVVISORIA

Anno 1954

## DOMANDE ACCOLTE

DISTRETTI DI CORTE DI APPELLO	PRETORI	PROCURE DI ISTRUZIONE	UFFICI DI ISTRUZIONE	TRIBUNALI		CORTI DI APPELLO		SEZIONI ISTRUTTORIE (prima cognizione)	CORTI DI ASSISE	CORTI DI ASSISE DI APPELLO	TOTALE
				1° grado	appello	prima cognizione	appello				
Torino .....	207	264	53	445	22	—	26	3	—	3	1.023
Brescia .....	228	212	21	53	2	3	—	1	—	—	520
Milano .....	381	920	334	124	10	—	9	—	—	—	1.778
Trento .....	141	84	37	21	2	—	6	—	—	—	291
Venezia .....	569	589	44	208	12	14	—	—	2	2	1.440
Trieste .....	46	142	12	13	3	—	4	—	—	—	220
Genova .....	306	438	191	33	9	18	—	—	3	2	1.000
Bologna .....	415	344	52	94	4	15	—	—	—	1	925
Firenze .....	359	287	66	43	2	—	7	2	1	—	767
Perugia .....	47	112	18	24	—	1	—	—	—	—	202
Ancona .....	103	149	59	27	6	2	—	—	1	—	347
Roma .....	967	912	77	141	10	—	5	6	—	—	2.118
L'Aquila .....	179	249	20	47	5	4	—	1	1	—	506
Napoli .....	759	1.816	187	135	15	—	18	—	9	—	2.939
Bari .....	662	749	116	92	18	—	19	—	—	—	1.656
Lecce .....	562	278	32	143	16	16	—	—	—	—	1.047
Potenza .....	323	328	40	36	4	—	16	—	1	—	748
Catanzaro .....	779	462	131	95	17	42	—	—	3	2	1.531
Reggio di Calabria (sez.) ..	43	68	14	—	—	2	—	—	—	—	127
Caltanissetta .....	114	185	18	23	2	—	4	—	—	—	346
Catania .....	300	167	69	62	2	—	7	—	2	—	609
Messina .....	77	115	16	10	4	1	—	—	1	—	224
Palermo .....	266	320	216	67	5	—	1	—	2	—	877
Cagliari .....	211	279	49	24	5	—	4	—	—	1	573
<b>ITALIA .....</b>	<b>8.044</b>	<b>9.469</b>	<b>1.872</b>	<b>1.960</b>	<b>175</b>	<b>118</b>	<b>126</b>	<b>13</b>	<b>26</b>	<b>11</b>	<b>21.814</b>

## DOMANDE RESPINTE - REVOCHE DEL BENEFICIO

DISTRETTI DI CORTE DI APPELLO	DOMANDE RESPINTE										REVOCHE	
	PRETORI	PROCURE DI ISTRUZIONE	UFFICI DI ISTRUZIONE	TRIBUNALI		CORTI DI APPELLO		SEZIONI ISTRUTTORIE (prima cognizione)	CORTI DI ASSISE	CORTI DI ASSISE DI APPELLO		TOTALE
				1° grado	appello	prima cognizione	appello					
Torino .....	47	69	52	167	63	—	83	—	1	3	485	2
Brescia .....	24	160	15	51	3	4	—	5	1	—	263	1
Milano .....	67	1.328	133	158	9	—	26	—	—	1	1.722	14
Trento .....	62	68	24	23	2	—	23	—	—	3	205	—
Venezia .....	135	108	35	168	15	26	10	—	6	3	506	22
Trieste .....	264	3	5	18	5	—	4	—	—	—	299	3
Genova .....	37	100	45	118	18	31	—	—	—	1	350	11
Bologna .....	110	140	50	104	14	22	—	—	2	1	443	3
Firenze .....	37	93	84	68	9	—	21	6	—	—	318	20
Perugia .....	7	102	15	16	—	4	6	—	1	—	151	—
Ancona .....	11	48	11	15	4	6	1	—	1	2	99	3
Roma .....	576	78	25	64	6	—	18	2	—	—	769	10
L'Aquila .....	29	62	15	22	4	7	—	3	2	—	144	3
Napoli .....	226	716	56	139	8	—	32	—	14	—	1.191	8
Bari .....	194	480	51	138	23	—	80	—	—	2	968	5
Lecce .....	100	91	17	122	15	26	—	—	—	1	372	1
Potenza .....	16	40	16	17	4	—	9	—	1	—	103	4
Catanzaro .....	79	244	43	74	16	23	—	—	2	6	487	6
Reggio di Calabria (sez.) ..	12	—	1	4	—	—	—	—	—	—	17	—
Caltanissetta .....	13	21	16	38	2	—	8	—	—	—	98	3
Catania .....	25	83	34	53	6	—	12	—	7	—	200	1
Messina .....	17	41	6	7	2	3	—	—	—	—	76	1
Palermo .....	20	95	110	39	3	—	6	—	1	—	274	3
Cagliari .....	21	108	30	21	2	—	5	—	—	1	188	5
<b>ITALIA .....</b>	<b>2.129</b>	<b>4.278</b>	<b>659</b>	<b>1.624</b>	<b>233</b>	<b>152</b>	<b>344</b>	<b>16</b>	<b>39</b>	<b>24</b>	<b>9.728</b>	<b>129</b>

TAV. 116 — MISURE DI SICUREZZA  
Anni 1953-1954

DISTRETTI DI CORTE DI APPELLO	APPLICATE IN 1° GRADO							APPLICATE IN APPELLO							ESCLUSE IN APPELLO (a)	MODIFI- CATE IN APPELLO (b)		
	Detentive			Non detentive				Totale	Detentive			Non detentive					Totale	
	Pre- tori	Tribu- nali	Corti di Assise	Pre- tori	Tribu- nali	Corti di Assise	Tribu- nali		Corti di Ap- pello	Corti di Assise di Ap- pello	Tribu- nali	Corti di Ap- pello	Corti di Assise di Ap- pello	Totale				
<b>Anno 1953</b>																		
Torino . . . . .	21	46	—	13	20	10	110	1	1	—	—	—	—	2	11	7		
Brescia . . . . .	4	9	1	5	26	12	57	1	—	—	—	—	1	2	1	2		
Milano . . . . .	6	20	4	6	34	9	79	1	2	1	—	—	2	6	19	9		
Trento . . . . .	4	6	2	13	2	3	30	—	3	—	—	—	—	3	2	1		
Venezia . . . . .	47	31	9	24	47	4	162	—	4	1	1	1	—	7	8	1		
Trieste . . . . .	1	3	2	215	18	—	239	—	—	—	—	—	—	—	3	—		
Genova . . . . .	10	15	8	10	2	36	81	—	1	2	—	—	7	10	12	7		
Bologna . . . . .	15	17	4	67	6	23	132	3	—	—	—	—	—	3	3	—		
Firenze . . . . .	8	26	2	13	89	12	150	2	—	2	1	—	—	5	6	7		
Perugia . . . . .	—	5	1	3	—	1	10	—	1	—	—	—	—	1	1	—		
Ancona . . . . .	1	3	—	5	2	17	28	—	—	—	—	—	—	—	9	—		
Roma . . . . .	8	32	6	7	10	19	82	—	—	2	—	—	—	6	—	4		
L'Aquila . . . . .	—	10	2	7	2	—	21	—	—	—	—	—	—	—	—	—		
Napoli . . . . .	6	27	11	24	27	98	193	—	2	4	1	—	4	11	26	7		
Bari . . . . .	26	20	—	7	16	14	83	—	—	—	—	—	—	7	7	—		
Lecce . . . . .	52	4	3	11	8	14	92	—	—	1	—	—	—	1	8	—		
Potenza . . . . .	—	—	6	2	2	3	13	—	—	—	—	—	—	—	3	1		
Catanzaro . . . . .	8	—	13	31	14	111	177	—	2	—	—	2	—	4	4	1		
Reggio di Cal. (sez.)	—	—	1	—	—	17	18	—	1	1	—	—	1	3	—	4		
Caltanissetta . . . . .	3	7	28	5	14	40	97	—	—	—	—	—	—	—	—	1		
Catania . . . . .	17	4	8	12	5	11	57	—	—	—	—	—	1	1	1	—		
Messina . . . . .	3	—	3	—	5	16	27	—	—	1	—	1	—	2	1	3		
Palermo . . . . .	11	23	76	4	36	173	323	—	—	—	—	—	8	8	6	2		
Cagliari . . . . .	6	14	14	4	20	32	90	—	—	1	—	—	—	1	1	4		
ITALIA . . . . .	257	322	204	488	405	675	2.351	8	17	14	4	9	24	76	132	68		
<b>Anno 1954</b>																		
Torino . . . . .	31	53	13	12	16	16	141	3	1	1	1	—	3	9	3	2		
Brescia . . . . .	18	6	—	7	12	1	44	—	—	—	—	—	—	—	3	—		
Milano . . . . .	10	48	3	8	44	11	124	1	—	2	—	1	4	8	5	1		
Trento . . . . .	11	9	1	14	6	—	41	1	1	—	2	—	4	8	1	4		
Venezia . . . . .	40	30	4	26	35	8	143	6	—	—	2	—	—	8	14	3		
Trieste . . . . .	31	—	—	231	2	2	266	—	—	—	—	—	—	—	4	—		
Genova . . . . .	13	22	2	3	22	11	73	1	—	1	—	—	4	6	6	2		
Bologna . . . . .	38	14	2	34	12	6	106	2	—	—	—	—	—	2	1	—		
Firenze . . . . .	11	33	2	15	450	10	521	1	—	—	1	—	—	2	4	4		
Perugia . . . . .	3	3	—	3	3	4	16	—	1	—	—	—	—	1	1	—		
Ancona . . . . .	10	12	5	6	7	3	43	—	1	—	—	1	2	4	—	1		
Roma . . . . .	17	49	11	10	35	28	150	1	1	—	—	—	—	2	6	2		
L'Aquila . . . . .	1	11	—	4	2	1	19	—	—	—	—	—	—	—	—	—		
Napoli . . . . .	17	40	10	18	55	120	260	—	—	1	—	—	—	1	23	1		
Bari . . . . .	1	23	3	5	18	19	69	—	2	—	1	1	2	6	13	7		
Lecce . . . . .	11	12	4	12	14	4	57	—	2	—	—	—	—	2	8	1		
Potenza . . . . .	1	30	10	4	—	11	56	—	—	—	—	—	—	—	1	—		
Catanzaro . . . . .	5	5	16	6	23	96	151	—	—	—	—	—	—	—	4	3		
Reggio di Cal. (sez.)	—	2	—	2	1	9	14	—	—	1	—	—	—	1	2	2		
Caltanissetta . . . . .	4	5	2	14	2	42	69	—	—	1	—	—	—	1	3	5		
Catania . . . . .	2	9	12	33	4	13	73	—	—	—	1	1	2	—	—	1		
Messina . . . . .	3	7	3	1	1	8	23	—	—	—	—	—	—	—	2	2		
Palermo . . . . .	7	31	9	3	122	70	242	—	3	—	—	—	35	38	6	2		
Cagliari . . . . .	11	16	3	7	9	18	64	1	—	—	3	—	—	4	1	—		
ITALIA . . . . .	296	470	115	478	895	511	2.765	17	12	7	10	7	55	108	111	43		

(a) Nell'anno 1953 le misure di sicurezza escluse in appello dai tribunali furono 34; dalle corti di appello 48 e dalle corti di assise di appello 50; nell'anno 1954 furono rispettivamente 26, 59 e 26. — (b) Nell'anno 1953 le misure di sicurezza modificate in appello dai tribunali furono 18, dalle corti di appello 16 e dalle corti di assise di appello 34; nell'anno 1954 furono rispettivamente 18, 11 e 14.

TAV. 117 — DICHIARAZIONI DI DELINQUENTE PER TENDENZA E DI DELINQUENTE O CONTRAVVENTORE ABITUALE O PROFESSIONALE

Anni 1953-1954

DISTRETTI DI CORTE DI APPELLO	TENDENZA A DELINQUERE				ABITUALITÀ NEL DELITTO				PROFESSIONALITÀ NEL DELITTO				ABITUALITÀ E PROFESSIONALI- TÀ NELLE CON- TRAV- VENZIO- NI (a)
	Pretori	Tribu- nali	Corti di Assise	Totale	Pretori	Tribu- nali	Corti di Assise	Totale	Pretori	Tribu- nali	Corti di Assise	Totale	
<b>Anno 1953</b>													
Torino.....	1	1	—	2	18	26	3	47	1	8	—	9	8
Brescia.....	—	—	—	—	5	8	—	13	—	1	—	1	1
Milano.....	—	—	—	—	10	20	—	30	—	2	—	2	8
Trento.....	—	—	—	—	3	4	1	8	—	—	—	—	10
Venezia.....	—	2	—	2	39	19	—	58	5	3	1	9	14
Trieste.....	—	—	—	—	—	1	—	1	—	5	—	5	—
Genova.....	—	—	—	—	5	14	1	20	1	1	—	2	1
Bologna.....	—	—	—	—	21	7	—	28	2	1	—	3	9
Firenze.....	—	—	—	—	9	11	—	20	—	—	—	—	16
Perugia.....	—	—	—	—	—	1	—	1	—	—	—	—	—
Ancona.....	—	—	—	—	—	—	—	—	—	—	—	—	—
Roma.....	—	—	—	—	10	21	—	31	2	—	—	2	3
L'Aquila.....	—	—	—	—	2	8	—	10	—	—	—	—	5
Napoli.....	2	—	—	2	8	6	—	14	1	—	—	1	6
Bari.....	—	1	—	1	1	12	—	13	—	—	—	—	2
Lecce.....	—	1	—	1	1	3	—	4	—	2	—	2	2
Potenza.....	—	—	—	—	3	—	—	3	—	—	—	—	3
Catanzaro.....	—	—	—	—	12	1	—	13	3	—	—	3	5
Reggio di Cal. (sez.)	—	—	—	—	—	—	—	—	—	—	—	—	—
Caltanissetta.....	—	—	—	—	4	4	—	8	—	1	—	1	2
Catania.....	—	—	—	—	3	3	2	8	—	—	—	—	—
Messina.....	—	—	—	—	3	—	—	3	—	—	—	—	3
Palermo.....	1	—	—	1	5	14	—	19	1	—	—	1	2
Cagliari.....	—	—	1	1	5	7	—	12	1	—	—	1	8
ITALIA.....	4	5	1	10	167	190	7	364	17	24	1	42	108
<b>Anno 1954</b>													
Torino.....	1	—	—	1	21	36	2	59	3	7	1	11	13
Brescia.....	—	2	—	2	10	12	—	22	1	2	—	3	3
Milano.....	—	—	—	—	2	31	1	34	—	—	—	—	4
Trento.....	—	—	—	—	4	5	—	9	4	—	—	4	7
Venezia.....	—	1	—	1	33	22	—	55	3	3	—	6	18
Trieste.....	—	—	—	—	—	—	—	—	—	1	—	1	3
Genova.....	—	—	—	—	8	41	1	50	1	7	—	8	6
Bologna.....	—	—	—	—	35	13	—	48	6	7	—	13	13
Firenze.....	—	1	—	1	14	17	—	31	—	2	—	2	5
Perugia.....	—	—	—	—	—	1	—	1	1	—	—	1	1
Ancona.....	—	—	—	—	2	8	2	12	—	—	—	—	2
Roma.....	—	3	—	3	21	62	—	83	2	7	—	9	23
L'Aquila.....	—	—	—	—	1	9	—	10	1	—	—	1	3
Napoli.....	3	—	—	3	27	10	3	40	1	1	—	2	7
Bari.....	—	—	—	—	2	16	—	18	—	—	—	—	7
Lecce.....	—	—	—	—	4	7	—	11	1	1	—	2	2
Potenza.....	—	—	—	—	—	3	—	3	—	—	—	—	—
Catanzaro.....	—	—	—	—	8	1	—	9	1	—	—	1	12
Reggio di Cal. (sez.)	—	—	—	—	1	3	—	4	—	—	—	—	1
Caltanissetta.....	—	—	—	—	3	4	1	8	—	—	—	—	1
Catania.....	—	—	—	—	—	5	3	8	—	1	—	1	2
Messina.....	—	—	—	—	1	2	—	3	—	—	—	—	3
Palermo.....	—	—	—	—	2	11	—	13	—	—	—	—	1
Cagliari.....	—	—	—	—	14	10	2	26	2	1	—	3	13
ITALIA.....	4	7	—	11	213	329	15	557	27	40	1	68	150

(a) Le dichiarazioni dei pretori furono 84 nell'anno 1953 e 116 nel 1954; quelle dei tribunali furono 18 nel 1953 e 33 nel 1954; quelle delle corti di assise furono 6 nel 1953 e 2 nel 1954.

TAV. 118 - RICOVERI IN MANICOMIO - RIABILITAZIONI CONCESSE E RIABILITAZIONI REVOCATE (a) - RICONOSCIMENTO DI SENTENZE STRANIERE (b)

Anni 1953 - 1954

DISTRETTI DI CORTE DI APPELLO	RICOVERI IN MANICOMIO (art. 258 c.p.p.)				RIABILITAZIONI CONCESSE							
	Pretori	Uffici di Istruzione	Sezioni di Istruttorie	Totale	Totale	Secondo il sesso		Secondo l'età		Secondo la specie delle pene		
						maschi	femmine	maggiori di anni 18	minori di anni 18	reclu- sione	deten- zione (c)	multa
<b>Anno 1953</b>												
Torino .....	4	29	—	33	641	521	120	640	1	544	9	88
Brescia .....	1	7	—	8	109	91	18	109	—	75	5	29
Milano .....	—	12	—	12	622	470	152	622	—	606	—	16
Trento .....	3	4	—	7	307	288	19	307	—	239	17	51
Venezia .....	4	19	—	23	679	621	58	679	—	482	105	92
Trieste .....	—	—	—	—	138	118	20	138	—	81	42	15
Genova .....	1	6	—	7	580	539	41	580	—	511	27	42
Bologna .....	4	17	—	21	1.101	1.070	31	1.101	—	772	7	322
Firenze .....	3	14	1	18	956	813	143	956	—	723	13	220
Perugia .....	—	1	—	1	21	17	4	21	—	18	3	—
Ancona .....	—	4	—	4	257	229	28	257	—	202	31	24
Roma .....	—	7	—	7	1.508	1.306	202	1.508	—	1.364	18	126
L'Aquila .....	—	4	—	4	266	234	32	266	—	193	60	13
Napoli .....	3	41	—	44	1.140	1.080	60	1.140	—	1.140	—	—
Bari .....	3	12	—	15	739	702	37	739	—	715	—	24
Lecce .....	2	11	—	13	815	772	43	815	—	692	95	28
Potenza .....	1	—	—	1	171	158	13	171	—	145	—	26
Catanzaro .....	4	15	—	19	488	473	15	488	—	479	5	4
Reggio di Calabria (sez.) ..	—	—	—	—	167	147	20	167	—	152	1	14
Caltanissetta .....	—	11	—	11	126	117	9	126	—	95	16	15
Catania .....	2	7	—	9	590	544	46	590	—	523	4	63
Messina .....	1	5	—	6	210	193	17	210	—	170	11	29
Palermo .....	2	25	—	27	828	793	35	828	—	738	28	62
Cagliari .....	3	8	—	11	485	479	6	485	—	332	122	31
<b>ITALIA .....</b>	<b>41</b>	<b>259</b>	<b>1</b>	<b>301</b>	<b>12.944</b>	<b>11.775</b>	<b>1.169</b>	<b>12.943</b>	<b>1</b>	<b>10.991</b>	<b>619</b>	<b>1.334</b>
<b>Anno 1954</b>												
Torino .....	8	24	—	32	464	445	19	464	—	371	6	87
Brescia .....	2	12	—	14	334	317	17	334	—	287	5	42
Milano .....	5	18	—	23	600	426	174	600	—	574	—	26
Trento .....	—	4	—	4	37	31	6	37	—	31	3	3
Venezia .....	10	24	1	35	700	645	55	700	—	517	92	91
Trieste .....	—	—	—	—	111	95	16	111	—	79	18	14
Genova .....	2	12	—	14	598	546	52	598	—	514	21	63
Bologna .....	9	9	—	18	795	725	70	795	—	737	11	47
Firenze .....	5	22	—	27	731	563	168	731	—	683	26	22
Perugia .....	1	1	—	2	42	40	2	42	—	30	—	12
Ancona .....	1	3	—	4	271	244	27	271	—	206	52	13
Roma .....	1	12	—	13	1.087	980	107	1.087	—	1.014	—	73
L'Aquila .....	3	9	—	12	281	240	41	281	—	211	49	21
Napoli .....	12	20	—	32	979	920	59	979	—	939	—	40
Bari .....	3	9	—	12	781	757	24	781	—	723	6	52
Lecce .....	—	8	—	8	623	605	18	623	—	554	32	37
Potenza .....	2	1	—	3	130	128	2	130	—	127	—	3
Catanzaro .....	2	13	—	15	342	311	31	342	—	302	33	7
Reggio di Calabria (sez.) ..	—	2	—	2	168	157	11	168	—	150	2	16
Caltanissetta .....	—	5	—	5	186	173	13	186	—	171	5	10
Catania .....	2	11	—	13	692	654	38	692	—	573	19	100
Messina .....	1	2	—	3	274	236	38	274	—	243	15	16
Palermo .....	2	21	—	23	838	768	70	838	—	724	28	86
Cagliari .....	1	6	—	7	471	455	16	471	—	350	51	70
<b>ITALIA .....</b>	<b>72</b>	<b>248</b>	<b>1</b>	<b>321</b>	<b>11.535</b>	<b>10.461</b>	<b>1.074</b>	<b>11.535</b>	<b>—</b>	<b>10.110</b>	<b>474</b>	<b>951</b>

(a) Negli anni 1953 e 1954 non si è verificato alcun caso di revoca della riabilitazione. — (b) Il numero delle sentenze penali straniere riconosciute è stato di 64 nel 1953 e di 56 nel 1954. — (c) Infitta in base al codice abrogato.

TAV. 119 - NOTIZIE RIGUARDANTI I DECRETI PENALI DI CONDANNA DIVENUTI O RESI ESECUTIVI

Anni 1953 - 1954

DISTRETTI DI CORTE DI APPELLO	PROCEDIMENTI DEFINITI			REATI GIUDICATI (a)			IMPUTATI CONDANNATI						PENE INFLITTE	
	man- canza di oppo- sizione	mancata compari- zione op- ponente udienza	Totale	delitti	contrav- venzioni	Totale	per delitto		per contravvenzione		Totale		Multe	Am- menda
							MF	F	MF	F	MF	F		
<b>Anno 1953</b>														
Torino	20.410	694	21.104	3.948	18.837	22.785	3.921	444	18.798	2.007	22.719	2.451	3.977	19.036
Brescia	15.567	293	15.860	1.042	16.008	17.050	1.051	129	16.393	1.156	17.444	1.285	1.113	16.829
Milano	41.354	1.560	42.914	12.350	30.634	42.984	12.554	1.333	29.850	3.305	42.404	4.638	12.618	30.245
Trento	7.530	104	7.634	413	8.587	9.000	410	37	7.843	525	8.253	562	421	8.661
Venezia	33.632	448	34.080	2.294	31.688	33.982	2.317	291	34.497	2.953	36.814	3.244	2.386	36.165
Trieste	4.866	25	4.891	286	4.785	5.071	290	75	5.074	1.037	5.364	1.112	290	5.111
Genova	14.173	356	14.529	2.164	13.708	15.872	2.204	392	13.782	1.939	15.986	2.331	2.239	14.276
Bologna	19.319	972	20.291	2.748	19.569	22.317	2.894	336	18.691	1.751	21.585	2.087	2.916	19.371
Firenze	23.708	850	24.558	2.842	24.078	26.920	2.808	430	21.272	2.127	24.080	2.557	2.808	22.626
Perugia	3.640	85	3.725	301	3.762	4.063	299	40	3.565	306	3.864	346	321	3.716
Ancona	8.252	191	8.443	527	8.726	9.253	611	108	8.228	730	8.839	838	620	8.916
Roma	45.248	1.497	46.745	3.974	44.712	48.686	3.891	145	43.984	5.707	47.875	5.852	3.910	44.351
L'Aquila	7.339	222	7.561	799	7.669	8.468	861	157	7.843	822	8.704	979	870	8.311
Napoli	71.527	2.907	74.434	2.804	74.539	77.343	2.883	481	74.739	9.767	77.622	10.248	2.913	75.293
Bari	9.958	466	10.424	553	10.644	11.197	548	96	10.025	946	10.573	1.042	576	10.234
Lecce	10.944	389	11.333	837	11.278	12.115	818	75	10.847	333	11.665	408	818	10.874
Potenza	4.925	178	5.103	427	5.335	5.762	435	50	5.346	489	5.781	539	436	5.472
Catanzaro	9.653	311	9.964	540	10.355	10.895	571	202	10.498	886	11.069	1.088	585	10.758
Reggio di Cal. (sez.)	1.960	65	2.025	308	2.055	2.363	216	67	1.942	343	2.158	410	242	1.987
Caltanissetta	3.896	97	3.993	166	4.185	4.351	172	32	4.003	277	4.175	309	175	4.016
Catania	10.061	666	10.727	1.129	10.253	11.382	1.136	140	9.283	763	10.419	903	1.164	9.664
Messina	5.702	301	6.003	1.101	4.844	5.945	1.082	212	4.923	600	6.005	812	1.181	5.234
Palermo	22.275	974	23.249	1.370	22.271	23.641	1.377	258	21.969	2.997	23.346	3.255	1.380	22.386
Cagliari	13.515	216	13.731	680	13.615	14.295	732	98	14.737	801	15.469	899	739	14.940
<b>ITALIA...</b>	<b>409.454</b>	<b>13.867</b>	<b>423.321</b>	<b>43.603</b>	<b>402.137</b>	<b>445.740</b>	<b>44.081</b>	<b>5.628</b>	<b>398.132</b>	<b>42.567</b>	<b>442.213</b>	<b>48.195</b>	<b>44.698</b>	<b>408.472</b>

Anno 1954

Torino	21.631	320	21.951	3.603	19.615	23.218	3.612	524	19.489	2.420	23.101	2.944	3.678	19.736
Brescia	11.661	166	11.827	1.317	12.121	13.438	1.366	188	12.416	859	13.782	1.047	1.367	12.561
Milano	46.104	1.359	47.463	20.872	23.587	44.459	19.275	3.279	29.364	3.741	48.639	7.020	20.374	29.891
Trento	4.373	78	4.451	467	4.563	5.030	439	44	5.643	454	6.082	498	451	6.235
Venezia	25.314	361	25.675	2.602	25.092	27.694	2.453	275	24.283	2.149	26.736	2.424	2.463	25.739
Trieste	3.996	57	4.053	185	1.098	1.283	156	42	3.983	529	4.139	571	156	3.996
Genova	14.265	335	14.600	2.234	12.767	15.001	2.230	381	12.624	1.740	14.854	2.121	2.329	12.776
Bologna	19.440	393	19.833	2.528	19.305	21.833	2.519	298	18.288	1.716	20.807	2.014	2.532	19.536
Firenze	26.804	505	27.309	2.841	25.929	28.770	3.223	817	23.118	2.259	26.341	3.076	3.242	24.570
Ancona	3.813	63	3.876	364	3.845	4.209	354	35	3.665	226	4.019	261	364	3.834
Perugia	9.144	106	9.250	634	9.563	10.197	616	95	8.655	692	9.271	787	687	10.416
Roma	53.872	952	54.824	3.659	53.618	57.277	4.008	385	52.903	3.967	56.911	4.352	4.101	52.921
L'Aquila	7.164	211	7.375	901	7.329	8.230	855	216	7.170	767	8.025	983	948	7.590
Napoli	70.133	2.446	72.579	2.801	71.876	74.677	2.556	340	72.241	8.711	74.797	9.051	2.597	73.330
Bari	10.691	246	10.937	650	11.010	11.660	632	117	10.837	948	11.469	1.065	660	11.028
Lecce	9.705	121	9.826	332	9.818	10.150	282	35	9.721	420	10.003	455	287	9.730
Potenza	4.177	125	4.302	379	4.305	4.684	371	43	4.450	466	4.821	509	371	4.584
Catanzaro	9.776	298	10.074	567	9.726	10.293	616	198	10.246	879	10.862	1.072	624	10.255
Reggio di Cal. (sez.)	2.086	81	2.167	227	2.019	2.246	216	61	2.019	281	2.235	342	216	2.032
Caltanissetta	4.082	100	4.182	401	3.921	4.322	196	30	4.138	410	4.334	440	199	4.174
Catania	14.016	552	14.568	616	14.163	14.779	788	135	14.383	1.542	15.171	1.677	834	14.487
Messina	5.475	152	5.627	540	5.180	5.720	502	138	5.005	455	5.507	593	546	5.167
Palermo	16.437	412	16.849	1.448	16.084	17.532	1.741	597	15.559	1.809	17.300	2.406	1.746	15.964
Cagliari	12.909	161	13.070	949	13.175	14.124	996	126	14.152	817	15.148	943	998	14.191
<b>ITALIA...</b>	<b>407.068</b>	<b>9.600</b>	<b>416.668</b>	<b>51.117</b>	<b>379.709</b>	<b>430.826</b>	<b>50.002</b>	<b>8.399</b>	<b>384.352</b>	<b>38.257</b>	<b>434.354</b>	<b>46.656</b>	<b>51.770</b>	<b>394.743</b>

(a) I dati esposti nella presente tavola non sono compresi nelle tavole precedenti.

TAV. 120 - NOTIZIE RIGUARDANTI I GIUDIZI DI OPPOSIZIONE A DECRETO PENALE DI CONDANNA (a)

Anno 1953

DISTRETTI DI CORTE DI APPELLO	PROCE- DIMENTI DEFINITI	REATI GIUDICATI			IMPUTATI ASSOLTI			
		delitti	contrav- venzioni	Totale	per amnistia	per concessione del perdono giudiziale	per altri motivi	Totale
Torino.....	2.732	316	1.354	1.670	556	2	913	1.471
Brescia.....	1.476	172	887	1.059	107	2	768	877
Milano.....	3.435	500	1.121	1.621	72	3	1.370	1.445
Trento.....	703	60	698	758	60	2	340	402
Venezia.....	3.217	290	2.734	3.024	460	5	1.399	1.864
Trieste.....	129	8	44	52	—	—	39	39
Genova.....	1.804	112	867	979	246	—	718	964
Bologna.....	2.681	361	1.509	1.870	267	5	1.210	1.482
Firenze.....	2.473	317	1.483	1.800	167	2	1.168	1.337
Perugia.....	417	42	363	405	5	—	202	207
Ancona.....	958	80	516	596	160	2	487	649
Roma.....	4.689	842	1.930	2.772	600	3	1.160	1.763
L'Aquila.....	1.045	123	941	1.064	236	1	498	735
Napoli.....	15.018	698	13.857	14.555	1.302	58	6.911	8.271
Bari.....	3.529	227	2.899	3.126	232	3	1.920	2.155
Lecce.....	2.443	244	2.301	2.545	105	9	1.201	1.315
Potenza.....	660	83	574	657	127	4	312	443
Catanzaro.....	1.839	102	1.685	1.787	264	1	969	1.234
Reggio di Calabria (sez.).....	305	32	281	313	3	2	184	189
Caltanissetta.....	482	45	418	463	9	2	251	262
Catania.....	2.543	204	2.168	2.372	79	2	1.190	1.271
Messina.....	982	100	556	656	18	—	377	395
Palermo.....	2.933	255	1.514	1.769	271	10	1.179	1.460
Cagliari.....	1.256	102	992	1.094	474	3	571	1.048
ITALIA.....	<b>57.749</b>	<b>5.315</b>	<b>41.692</b>	<b>47.007</b>	<b>5.820</b>	<b>121</b>	<b>25.337</b>	<b>31.278</b>

DISTRETTI DI CORTE DI APPELLO	IMPUTATI CONDANNATI						PENE INFLITTE			
	per delitto		per contravvenzione		Totale		reclu- sione	arresto	multa	ammenda
	MF	F	MF	F	MF	F				
Torino.....	209	19	506	52	715	71	6	60	208	519
Brescia.....	119	7	513	59	632	66	4	5	126	530
Milano.....	459	27	713	91	1.172	118	7	17	477	696
Trento.....	50	4	318	31	368	35	—	2	56	418
Venezia.....	232	17	981	103	1.213	120	13	18	232	1.145
Trieste.....	6	1	33	3	39	4	3	1	3	35
Genova.....	119	10	342	60	461	70	6	2	225	333
Bologna.....	299	25	810	69	1.109	94	9	13	296	920
Firenze.....	258	31	858	105	1.116	136	19	18	246	958
Perugia.....	39	4	189	9	228	13	—	3	39	205
Ancona.....	56	8	246	20	302	28	3	1	73	277
Roma.....	692	52	1.213	136	1.905	188	17	9	676	1.199
L'Aquila.....	61	12	220	18	281	30	4	2	59	248
Napoli.....	598	169	6.655	1.307	7.253	1.476	3	33	645	6.789
Bari.....	162	13	921	93	1.083	106	20	3	182	951
Lecce.....	164	12	1.252	137	1.416	149	20	24	148	1.243
Potenza.....	42	8	246	25	288	33	1	6	32	236
Catanzaro.....	62	21	696	55	758	76	15	19	47	747
Reggio di Calabria (sez.).....	5	1	123	11	128	12	—	—	5	125
Caltanissetta.....	24	3	185	22	209	25	1	1	25	189
Catania.....	135	28	664	100	799	128	4	9	134	999
Messina.....	77	9	368	52	445	61	19	3	88	373
Palermo.....	255	114	791	133	1.046	247	1	—	263	832
Cagliari.....	27	2	375	15	402	17	5	1	31	389
ITALIA.....	<b>4.150</b>	<b>597</b>	<b>19.218</b>	<b>2.706</b>	<b>23.368</b>	<b>3.303</b>	<b>180</b>	<b>250</b>	<b>4.316</b>	<b>20.356</b>

(a) I dati della presente tavola, che considerano un particolare gruppo dei procedimenti trattati dal pretore nel periodo del giudizio, risultano compresi nelle tavole precedenti. Sono compresi 378 procedimenti inviati ad altra autorità per competenza.



Segue TAV. 120 — NOTIZIE RIGUARDANTI I GIUDIZI DI OPPOSIZIONE A DECRETO PENALE DI CONDANNA (a)

Anno 1954

DISTRETTI DI CORTE DI APPELLO	PROCE- DIMENTI DEFINITI	REATI GIUDICATI			IMPUTATI ASSOLTI			
		Delitti	Contrav- venzioni	Totale	Per amnistia	Per concessione del perdono giudiziale	Per altri motivi	Totale
Torino .....	2.117	420	1.449	1.869	1.125	—	596	1.721
Brescia .....	1.136	187	1.030	1.217	702	5	368	1.075
Milano .....	3.499	3.134	1.866	5.000	4.280	3	662	4.945
Trento .....	499	61	673	734	175	—	210	385
Venezia .....	2.687	501	3.321	3.822	1.457	8	1.104	2.569
Trieste .....	254	52	244	296	392	—	77	469
Genova .....	1.698	246	869	1.115	324	—	528	852
Bologna .....	2.170	361	1.637	1.998	565	7	689	1.261
Firenze .....	2.591	454	2.402	2.856	1.249	2	631	1.882
Perugia .....	402	44	271	315	45	2	159	206
Ancona .....	820	168	817	985	392	—	365	757
Roma .....	5.690	1.355	6.010	7.365	4.702	3	1.726	6.431
L'Aquila .....	772	97	790	887	259	1	404	664
Napoli .....	13.652	812	8.895	9.707	3.072	42	4.479	7.593
Bari .....	3.735	271	3.999	4.270	2.482	2	1.025	3.509
Lecce .....	1.626	120	1.395	1.515	331	2	753	1.086
Potenza .....	804	79	685	764	388	2	212	602
Catanzaro .....	1.811	148	1.622	1.770	669	1	779	1.449
Reggio di Cal. (sez.) .....	434	25	338	363	161	1	144	306
Caltanissetta .....	386	23	470	493	171	—	158	329
Catania .....	3.171	366	2.728	3.094	968	2	1.016	1.986
Messina .....	738	27	541	568	157	1	348	506
Palermo .....	2.722	148	2.471	2.619	1.502	2	861	2.365
Cagliari .....	1.425	123	1.148	1.271	406	4	609	1.019
ITALIA .....	<b>54.839</b>	<b>9.222</b>	<b>45.671</b>	<b>54.893</b>	<b>25.974</b>	<b>90</b>	<b>17.903</b>	<b>43.967</b>

DISTRETTI DI CORTE DI APPELLO	IMPUTATI CONDANNATI						PENE INFLITTE			
	Per delitto		Per contravvenzione		Totale		Reclu- sione	Arresto	Multa	Am- menda
	MF	F	MF	F	MF	F				
Torino .....	199	18	339	20	538	38	20	7	185	346
Brescia .....	105	5	238	7	343	12	3	—	120	244
Milano .....	476	44	537	48	1.013	92	20	17	456	529
Trento .....	48	1	197	10	245	11	4	8	46	239
Venezia .....	217	20	714	58	931	78	11	9	214	786
Trieste .....	28	4	81	13	109	17	13	10	23	93
Genova .....	185	21	403	55	588	76	16	7	180	407
Bologna .....	233	19	674	51	907	70	5	5	237	752
Firenze .....	234	21	589	74	823	95	6	5	233	616
Perugia .....	39	3	148	9	187	12	1	3	40	151
Ancona .....	93	19	239	26	332	45	9	32	82	270
Roma .....	477	44	1.630	166	2.107	210	12	5	469	1.643
L'Aquila .....	55	18	219	17	274	35	—	—	55	240
Napoli .....	533	119	3.933	571	4.466	690	—	9	537	4.030
Bari .....	90	14	615	45	705	59	2	4	96	638
Lecce .....	84	12	625	31	709	43	5	38	79	591
Potenza .....	64	10	198	24	262	34	—	3	57	214
Catanzaro .....	77	28	579	46	656	74	8	12	78	572
Reggio di Cal. (sez.) .....	13	7	164	19	177	26	—	—	15	165
Caltanissetta .....	10	1	165	22	175	23	1	3	10	173
Catania .....	207	59	766	87	973	146	6	9	214	770
Messina .....	35	13	238	25	273	38	—	1	39	252
Palermo .....	115	11	570	43	685	54	7	1	113	590
Cagliari .....	58	5	455	46	513	51	4	11	61	466
ITALIA .....	<b>3.675</b>	<b>516</b>	<b>14.316</b>	<b>1.513</b>	<b>17.991</b>	<b>2.029</b>	<b>153</b>	<b>199</b>	<b>3.639</b>	<b>14.777</b>

(a) I dati della presente tavola, che considerano un particolare gruppo dei procedimenti trattati dal pretore nel periodo del giudizio risultano compresi nelle tavole precedenti. Sono compresi 533 procedimenti inviati ad altra Autorità.

**TAV. 121 — ISTRUTTORIE DELEGATE - ISTRUTTORIE RIAPERTE**  
 Anni 1953-1954

DISTRETTI DI CORTE DI APPELLO	ISTRUTTORIE DELEGATE AI PRETORI								ATTI URGEN- TI DI ISTRU- ZIONE COM- PIUTI DAI PRE- TORI	ISTRUTTORIE RIAPERTE					
	Per reati di competenza pretoria				Per reati di competenza superiore					Uffici di Istruzione			Sezioni Istruttorie		
	pen- denti all'inizio del- l'anno	soprav- venute	esaurite	rimaste pen- denti	pen- denti all'inizio del- l'anno	soprav- venute	esaurite	rimaste pen- denti		con- ferma sen- tenza	rifor- ma sen- tenza	To- tale	con- ferma sen- tenza	rifor- ma sen- tenza	To- tale
<b>Anno 1953</b>															
Torino .....	221	1.916	2.037	100	277	5.132	5.149	260	485	—	2	2	—	—	—
Brescia .....	141	943	931	153	611	3.435	3.388	658	431	—	—	—	—	—	—
Milano .....	684	5.806	6.016	474	797	4.293	4.688	402	400	—	—	—	—	—	—
Trento .....	66	721	741	46	261	2.487	2.574	174	142	—	1	1	—	—	—
Venezia .....	360	2.792	2.951	201	998	7.973	8.362	609	642	2	2	4	—	—	—
Trieste .....	10	119	125	4	80	220	297	3	—	—	—	—	—	—	—
Genova .....	253	1.771	1.877	147	481	3.532	3.751	262	171	—	3	3	—	—	—
Bologna .....	246	3.131	3.184	193	469	5.682	5.838	313	367	3	—	3	—	—	—
Firenze .....	500	3.240	3.451	289	619	5.718	5.958	379	327	1	1	2	—	—	—
Perugia .....	33	691	688	36	93	1.374	1.344	123	202	1	—	1	—	—	—
Ancona .....	208	1.316	1.438	86	222	2.387	2.458	151	106	—	—	—	—	—	—
Roma .....	332	2.981	3.146	167	349	5.874	6.001	222	386	—	—	—	—	—	—
L'Aquila .....	147	2.152	2.163	136	404	3.349	3.397	356	216	1	—	1	—	—	—
Napoli .....	997	10.281	10.313	965	3.014	18.667	19.534	2.147	2.313	—	2	2	4	3	7
Bari .....	625	2.179	2.574	230	1.366	8.693	8.270	1.789	882	1	2	3	—	—	—
Lecce .....	103	1.546	1.548	101	391	3.603	3.652	342	444	1	1	2	—	—	—
Potenza .....	100	848	900	48	145	2.403	2.397	151	233	—	—	—	—	—	—
Catanzaro .....	171	1.350	1.461	60	875	6.182	6.609	448	404	1	2	3	—	2	2
Reggio di C. (sez.)	95	649	702	42	145	678	764	59	24	—	—	—	—	—	—
Caltanissetta ..	67	916	904	79	217	1.948	1.911	254	134	—	—	—	—	—	—
Catania .....	172	2.107	2.064	215	361	3.746	3.800	307	346	1	1	2	—	—	—
Messina .....	43	741	759	25	113	1.713	1.739	87	111	—	—	—	—	—	—
Palermo .....	277	2.299	2.387	189	882	6.280	6.516	646	335	—	—	—	—	—	—
Cagliari .....	175	598	691	82	724	3.552	3.863	413	123	—	—	—	—	—	—
<b>ITALIA...</b>	<b>6.026</b>	<b>51.093</b>	<b>53.051</b>	<b>4.068</b>	<b>13.894</b>	<b>108.921</b>	<b>112.260</b>	<b>10.555</b>	<b>9.224</b>	<b>12</b>	<b>17</b>	<b>29</b>	<b>4</b>	<b>5</b>	<b>9</b>
<b>Anno 1954</b>															
Torino .....	100	2.465	2.360	205	260	4.136	4.132	264	640	—	—	—	—	—	—
Brescia .....	153	964	921	196	658	3.170	3.255	573	175	7	5	12	—	—	—
Milano .....	474	5.293	5.108	659	402	3.429	3.517	314	490	—	7	7	—	—	—
Trento .....	46	745	719	72	174	2.314	2.277	211	165	—	1	1	—	—	—
Venezia .....	201	2.699	2.693	207	609	7.627	7.658	578	598	4	2	6	—	1	1
Trieste .....	4	100	81	23	3	336	312	27	—	—	—	—	—	—	—
Genova .....	147	1.732	1.731	148	262	2.815	2.850	227	109	—	2	2	—	—	—
Bologna .....	193	3.882	3.753	322	313	5.665	5.578	400	379	—	—	—	—	—	—
Firenze .....	289	3.807	3.621	475	379	5.233	5.040	572	353	—	6	6	—	—	—
Perugia .....	36	732	703	65	123	1.096	1.127	92	169	—	—	—	—	—	—
Ancona .....	86	1.561	1.501	146	151	1.977	1.974	154	155	—	—	—	—	—	—
Roma .....	167	3.172	3.075	264	222	5.424	5.315	331	490	—	1	1	—	—	—
L'Aquila .....	136	1.557	1.537	156	356	2.844	2.853	347	153	—	—	—	2	1	3
Napoli .....	965	11.290	11.039	1.216	2.147	18.302	18.335	2.114	2.360	4	—	4	—	—	—
Bari .....	230	2.343	2.266	307	1.789	8.994	9.115	1.668	1.771	—	1	1	—	—	—
Lecce .....	101	1.702	1.659	144	342	3.004	3.055	291	380	—	—	—	—	—	—
Potenza .....	48	570	569	49	151	2.848	2.744	255	257	—	—	—	—	—	—
Catanzaro .....	60	1.267	1.283	44	448	6.006	6.083	371	251	—	—	—	1	4	5
Reggio di C. (sez.)	42	611	621	32	59	626	614	71	51	—	—	—	—	—	—
Caltanissetta ..	79	666	681	64	254	1.798	1.788	264	93	—	—	—	—	—	—
Catania .....	215	1.934	1.924	225	307	3.975	3.942	340	324	—	—	—	—	—	—
Messina .....	25	761	744	42	87	1.717	1.703	101	39	—	—	—	—	—	—
Palermo .....	189	2.414	2.387	216	646	5.440	5.472	614	271	2	—	2	—	—	—
Cagliari .....	82	651	646	87	413	3.817	3.783	447	267	—	—	—	—	—	—
<b>ITALIA...</b>	<b>4.068</b>	<b>52.918</b>	<b>51.622</b>	<b>5.364</b>	<b>10.555</b>	<b>102.593</b>	<b>102.522</b>	<b>10.626</b>	<b>9.940</b>	<b>17</b>	<b>25</b>	<b>42</b>	<b>3</b>	<b>6</b>	<b>9</b>

**TAV. 122** — ROGATORIE DALL'ESTERO - GIUDIZI DI APPELLO DECISI DALLE SEZIONI ISTRUTTORIE - DELIBERAZIONI IN MATERIA DI ESTRADIZIONE ( a )  
Anni 1953-1954

DISTRETTI DI CORTE DI APPELLO	ROGATORIE DALL'ESTERO				GIUDIZI DI APPELLO DECISI DALLE SEZIONI ISTRUTTORIE ( b )												
	Rese esecu- tive dalle Sezioni Istrut- torie	Eseguite				Procedimenti			Imputati che proposero appello alla sentenza od ordinanza del Giudice Istruttore								
		Totale	Pretori	Uffici di Istru- zione	Sezioni Istrut- torie	a carico	esaui- riti	rima- sti pen- denti	di non doversi procedere			in tema di libertà provvisoria			altre		
									ap- pello ac- colto	ap- pello re- spinto	To- tale	ap- pello ac- colto	ap- pello re- spinto	To- tale	ap- pello ac- colto	ap- pello re- spinto	To- tale
<b>Anno 1953</b>																	
Torino .....	17	37	10	10	17	45	37	8	33	16	49	8	23	31	4	—	4
Brescia .....	7	91	—	84	7	16	14	2	8	6	14	—	4	4	—	—	—
Milano .....	79	123	6	38	79	54	53	1	11	26	37	4	8	12	4	9	13
Trento .....	17	130	111	2	17	17	17	—	1	4	5	2	6	8	1	3	4
Venezia .....	—	87	22	65	—	26	24	2	—	—	—	—	—	—	—	—	—
Trieste .....	3	3	—	—	3	13	12	1	7	1	8	—	3	3	—	—	—
Genova .....	27	68	15	26	27	33	32	1	45	5	50	—	4	4	2	1	3
Bologna .....	6	14	7	1	6	46	38	8	31	10	41	3	2	5	2	2	4
Firenze .....	6	14	1	7	6	43	38	5	37	16	53	2	8	10	—	—	—
Perugia .....	—	116	—	116	—	19	18	1	12	10	22	—	—	—	—	—	—
Ancona .....	2	3	—	1	2	10	10	—	6	4	10	4	1	5	—	—	—
Roma .....	2	2	—	—	2	38	34	4	10	22	32	2	3	5	1	1	2
L'Aquila .....	—	—	—	—	—	26	21	5	7	14	21	—	4	4	—	—	—
Napoli .....	3	4	1	—	3	146	129	17	85	51	136	20	14	34	—	—	—
Bari .....	2	3	1	—	2	59	44	15	18	19	37	3	4	7	—	—	—
Lecce .....	1	3	2	—	1	40	38	2	35	8	43	3	9	12	1	—	1
Potenza .....	—	—	—	—	—	20	18	2	19	41	60	1	9	10	—	—	—
Catanzaro .....	—	2	2	—	—	46	39	7	44	23	67	3	3	6	2	—	2
Reggio di C.(sez.) .....	—	—	—	—	—	5	2	3	2	1	3	—	—	—	—	—	—
Caltanissetta .....	—	2	—	2	—	11	11	—	6	4	10	—	1	1	—	—	—
Catania .....	—	—	—	—	—	38	38	—	146	10	156	1	3	4	—	—	—
Messina .....	—	—	—	—	—	25	19	6	13	6	19	—	—	—	—	—	—
Palermo .....	2	3	—	1	2	75	57	18	28	41	69	4	7	11	—	—	—
Cagliari .....	1	1	—	—	1	9	8	1	2	3	5	—	3	3	—	—	—
<b>ITALIA .....</b>	<b>175</b>	<b>706</b>	<b>178</b>	<b>353</b>	<b>175</b>	<b>860</b>	<b>751</b>	<b>109</b>	<b>606</b>	<b>341</b>	<b>947</b>	<b>60</b>	<b>119</b>	<b>179</b>	<b>17</b>	<b>16</b>	<b>33</b>
<b>Anno 1954</b>																	
Torino .....	19	45	11	15	19	44	34	10	36	8	44	4	12	16	2	—	2
Brescia .....	3	8	4	1	3	14	13	1	1	6	7	—	6	6	—	—	—
Milano .....	68	139	4	67	68	42	42	—	11	20	31	1	9	10	—	2	2
Trento .....	35	169	129	5	35	22	19	3	1	12	13	1	2	3	1	2	3
Venezia .....	14	37	14	9	14	77	68	9	49	10	59	1	9	10	3	—	3
Trieste .....	1	2	—	1	1	5	5	—	1	1	2	—	1	1	—	2	2
Genova .....	24	56	9	23	24	40	34	6	17	13	30	—	5	5	1	2	3
Bologna .....	13	20	6	1	13	60	51	9	30	30	60	8	7	15	1	2	3
Firenze .....	3	8	1	4	3	59	54	5	5	36	41	1	17	18	—	—	—
Perugia .....	—	—	—	—	—	15	15	—	12	3	15	1	4	5	—	2	2
Ancona .....	4	4	—	—	4	9	6	3	2	—	2	—	4	4	—	—	—
Roma .....	26	26	—	—	26	75	70	5	11	11	22	1	4	5	—	—	—
L'Aquila .....	2	3	1	—	2	26	19	7	7	16	23	2	4	6	2	3	5
Napoli .....	15	22	2	5	15	152	132	20	84	68	152	13	21	34	—	—	—
Bari .....	3	4	—	1	3	86	59	27	31	15	46	1	6	7	1	2	3
Lecce .....	1	2	—	1	1	41	34	7	36	14	50	4	4	8	—	—	—
Potenza .....	—	—	—	—	—	36	34	2	30	11	41	2	3	5	—	—	—
Catanzaro .....	—	1	1	—	—	33	32	1	16	19	35	3	2	5	—	2	2
Reggio di C.(sez.) .....	—	—	—	—	—	9	8	1	9	1	10	—	—	—	—	1	1
Caltanissetta .....	—	1	—	1	—	9	9	—	16	1	17	1	—	1	—	—	—
Catania .....	1	2	1	—	1	33	32	1	38	9	47	—	—	—	2	—	2
Messina .....	3	4	1	—	3	39	24	15	21	9	30	—	—	—	—	—	—
Palermo .....	1	4	2	1	1	85	69	16	—	—	—	5	5	10	—	—	—
Cagliari .....	2	8	—	6	2	21	19	2	26	11	37	—	3	3	—	—	—
<b>ITALIA .....</b>	<b>238</b>	<b>565</b>	<b>186</b>	<b>141</b>	<b>238</b>	<b>1.032</b>	<b>882</b>	<b>150</b>	<b>490</b>	<b>324</b>	<b>814</b>	<b>49</b>	<b>128</b>	<b>177</b>	<b>13</b>	<b>20</b>	<b>33</b>

( a ) Le deliberazioni delle sezioni istruttorie in materia di estradizione ( art. 662 c.p.p. ) furono : n. 15 nell'anno 1953 e n. 24 nell'anno 1954. — ( b ) I giudizi di appello, avverso sentenze di non doversi procedere pronunciate dai pretori, decise dai giudici istruttori, furono in complesso n. 579 nell'anno 1953 e n. 536 nell'anno 1954.

TAV. 123 - GIUDIZI DI RINVIO DALLA CORTE DI CASSAZIONE E GIUDIZI DI RINVIO PER REVISIONE (a)

Anno 1953

DISTRETTI DI CORTE DI APPELLO	PROCEDIMENTI		IMPUTATI		PROCEDIMENTI		IMPUTATI		PROCEDIMENTI		IMPUTATI	
	A carico	Esauriti	Totale	Di cui ebbero sentenza confor- me alla prece- dente	A carico	Esauriti	Totale	Di cui ebbero sentenza confor- me alla prece- dente	A carico	Esauriti	Totale	Di cui ebbero sentenza confor- me alla prece- dente
	PRETORI				TRIBUNALI				CORTI DI ASSISE			
Torino .....	59	54	40	3	27	26	26	7	—	—	—	—
Brescia .....	11	7	3	1	5	4	4	3	1	1	1	—
Milano .....	19	19	19	—	15	8	9	5	2	—	—	—
Trento .....	9	7	7	—	6	3	3	—	—	—	—	—
Venezia .....	35	23	24	8	16	9	12	5	1	—	—	—
Trieste .....	37	6	6	—	—	—	—	—	—	—	—	—
Genova .....	41	36	31	13	19	17	19	6	—	—	—	—
Bologna .....	71	64	110	48	22	16	16	1	1	1	1	—
Firenze .....	56	47	58	14	45	20	22	4	1	1	1	—
Perugia .....	11	10	9	6	11	10	10	4	—	—	—	—
Ancona .....	8	6	6	—	14	9	15	4	7	3	3	3
Roma .....	25	22	21	10	57	43	55	15	—	—	—	—
L'Aquila .....	9	5	4	1	4	3	2	—	—	—	—	—
Napoli .....	69	52	55	25	48	44	48	11	—	—	—	—
Bari .....	35	22	22	9	10	9	9	1	—	—	—	—
Lecce .....	5	4	4	—	25	19	19	13	—	—	—	—
Potenza .....	4	3	3	—	—	—	—	—	—	—	—	—
Catanzaro .....	11	9	21	17	10	8	10	5	2	1	1	—
Reggio di Calabria (sez.) ...	1	1	1	—	6	1	1	—	—	—	—	—
Caltanissetta .....	4	4	4	—	1	1	1	—	—	—	—	—
Catania .....	30	27	27	11	6	5	6	4	—	—	—	—
Messina .....	20	16	25	9	1	1	1	—	—	—	—	—
Palermo .....	7	5	5	3	8	7	7	6	—	—	—	—
Cagliari .....	5	3	3	—	9	8	8	2	—	—	—	—
ITALIA .....	582	452	506	178	365	271	303	96	15	7	7	3
	CORTI DI APPELLO				CORTI DI ASSISE DI APPELLO				UFFICI DI ISTRUZIONE SEZIONI ISTRUTTORIE (b)			
Torino .....	62	39	43	2	3	1	1	—	—	—	—	—
Brescia .....	5	4	5	3	8	5	5	—	—	—	—	—
Milano .....	80	51	51	7	107	77	77	25	—	—	—	—
Trento .....	7	3	3	—	1	1	1	—	1	—	—	—
Venezia .....	40	3	6	4	18	3	4	—	—	—	—	—
Trieste .....	—	—	—	—	—	—	—	—	—	—	—	—
Genova .....	26	16	16	2	8	6	8	—	3	2	2	—
Bologna .....	33	23	30	3	18	13	13	10	—	—	—	—
Firenze .....	20	13	18	15	4	4	4	1	—	—	—	—
Perugia .....	6	6	7	1	8	7	15	11	—	—	—	—
Ancona .....	13	9	9	1	11	6	13	—	1	1	1	—
Roma .....	128	97	97	32	7	7	12	10	3	3	4	—
L'Aquila .....	11	1	3	—	6	2	2	—	1	1	1	—
Napoli .....	88	56	68	27	10	2	4	2	—	—	—	—
Bari .....	41	24	38	20	1	1	2	—	—	—	—	—
Lecce .....	6	5	7	2	29	22	110	55	1	1	1	—
Potenza .....	2	2	2	2	1	1	1	—	—	—	—	—
Catanzaro .....	18	13	23	9	136	114	218	60	—	—	—	—
Reggio di Calabria (sez.) ...	1	1	1	—	4	1	1	—	—	—	—	—
Caltanissetta .....	4	—	—	—	1	—	—	—	1	1	1	—
Catania .....	15	12	15	1	3	1	1	—	—	—	—	—
Messina .....	16	11	19	4	4	2	2	—	—	—	—	—
Palermo .....	29	29	34	3	4	4	14	5	1	1	4	—
Cagliari .....	3	3	3	—	10	3	5	—	—	—	—	—
ITALIA .....	654	421	498	138	402	283	513	179	12	10	14	—

(a) I pretori esauriscono n. 33 procedimenti in sede di revisione; i tribunali n. 17; le corti di assise n. 1; le corti di appello n. 14. — (b) I procedimenti in carico agli uffici di istruzione furono 11, quelli esauriti 8, gli imputati risultarono 12, di cui nessuno ebbe la sentenza conforme alla precedente.

Segue TAV. 123 — GIUDIZI DI RINVIO DALLA CORTE DI CASSAZIONE E GIUDIZI DI RINVIO PER REVISIONE (a)  
Anno 1954

DISTRETTI DI CORTE DI APPELLO	PROCEDIMENTI		IMPUTATI		PROCEDIMENTI		IMPUTATI		PROCEDIMENTI		IMPUTATI	
	A carico	Esauriti	Totale	Di cui ebbero sentenza conforme alla precedente	A carico	Esauriti	Totale	Di cui ebbero sentenza conforme alla precedente	A carico	Esauriti	Totale	Di cui ebbero sentenza conforme alla precedente
	PRETORI				TRIBUNALI				CORTI DI ASSISE			
Torino .....	22	20	22	4	14	10	12	3	1	1	1	—
Brescia .....	5	4	4	—	4	4	4	2	—	—	—	—
Milano .....	7	6	6	2	10	8	8	2	3	2	2	2
Trento .....	2	1	1	—	14	13	16	5	—	—	—	—
Venezia .....	12	12	13	1	20	12	12	2	3	1	1	—
Trieste .....	12	9	11	—	—	—	—	—	—	—	—	—
Genova .....	11	11	11	4	10	7	14	—	—	—	—	—
Bologna .....	10	8	11	—	14	14	13	2	—	—	—	—
Firenze .....	26	22	22	2	51	37	37	—	—	—	—	—
Perugia .....	1	1	1	—	4	1	1	—	—	—	—	—
Ancona .....	3	3	3	—	10	6	6	2	4	1	10	10
Roma .....	9	8	7	3	53	31	31	11	—	—	—	—
L'Aquila .....	16	8	5	—	8	5	5	1	1	—	—	—
Napoli .....	39	36	36	6	117	18	28	11	—	—	—	—
Bari .....	11	7	11	1	11	7	8	5	—	—	—	—
Lecce .....	2	1	1	—	21	15	17	—	—	—	—	—
Potenza .....	—	—	—	—	—	—	—	—	—	—	—	—
Catanzaro .....	10	6	7	2	11	6	7	1	—	—	—	—
Reggio di Calabria (sez.) ..	1	1	1	—	8	7	7	4	—	—	—	—
Caltanissetta .....	1	1	1	—	—	—	—	—	—	—	—	—
Catania .....	7	6	6	1	13	13	13	7	—	—	—	—
Messina .....	15	12	12	5	4	—	—	—	—	—	—	—
Palermo .....	4	4	4	2	3	3	3	3	1	—	—	—
Cagliari .....	15	12	12	12	4	3	3	1	—	—	—	—
ITALIA...	241	199	208	45	404	226	245	62	13	5	14	12
	CORTI DI APPELLO				CORTI DI ASSISE DI APPELLO				UFFICI DI ISTRUZIONE SEZIONI ISTRUTTORIE (b)			
Torino .....	66	55	55	7	6	5	5	1	3	2	4	—
Brescia .....	6	5	5	3	6	4	6	1	—	—	—	—
Milano .....	89	74	74	13	39	35	70	28	—	—	—	—
Trento .....	—	—	—	—	—	—	—	—	—	—	—	—
Venezia .....	63	27	42	13	21	5	5	3	2	2	2	—
Trieste .....	—	—	—	—	—	—	—	—	—	—	—	—
Genova .....	31	19	21	—	6	5	5	1	2	1	4	—
Bologna .....	31	8	8	1	15	12	16	3	—	—	—	—
Firenze .....	37	29	39	12	4	3	3	1	—	—	—	—
Perugia .....	8	8	13	2	9	6	6	4	1	1	1	—
Ancona .....	14	12	12	7	5	5	5	1	1	—	—	—
Roma .....	120	94	94	16	12	8	12	4	—	—	—	—
L'Aquila .....	11	5	5	—	4	4	4	—	2	2	2	1
Napoli .....	54	26	34	12	14	10	10	1	1	1	1	1
Bari .....	57	29	29	20	1	1	1	—	2	2	8	—
Lecce .....	8	6	6	—	10	7	10	3	—	—	—	—
Potenza .....	4	1	2	—	2	—	—	—	—	—	—	—
Catanzaro .....	12	6	9	7	27	17	49	34	1	1	2	—
Reggio di Calabria (sez.) ..	2	2	2	1	6	6	10	2	—	—	—	—
Caltanissetta .....	4	4	4	—	4	2	5	1	—	—	—	—
Catania .....	10	7	11	2	3	3	5	1	—	—	—	—
Messina .....	12	7	7	1	4	2	2	1	—	—	—	—
Palermo .....	47	42	42	13	4	4	4	—	—	—	—	—
Cagliari .....	6	3	5	1	9	4	5	—	—	—	—	—
ITALIA...	692	469	519	131	211	148	233	90	15	12	24	2

(a) I pretori esaurirono n. 8 procedimenti in sede di revisione; i tribunali n. 11; le corti di assise n. 1; le corti di appello n. 4; le corti di assise di appello n. 17. — (b) I procedimenti a carico dell'ufficio di istruzione furono 9, quelli esauriti 6; gli imputati giudicati sono stati 14 di cui nessuno ebbe la sentenza conforme alla precedente.

TAV. 124 - REATI DENUNCIATI A CARICO DI MINORENNI (\*) (a)

Anno 1953

REATI	ITALIA		TORINO		BRESCIA		MILANO		TRENTO		VENEZIA	
	Totale	Pro-cure per minorenni	Totale	Pro-cure per minorenni	Totale	Pro-cure per minorenni	Totale	Pro-cure per minorenni	Totale	Pro-cure per minorenni	Totale	Pro-cure per minorenni
<b>1. Contro la persona</b>	<b>5.345</b>	<b>3.165</b>	<b>81</b>	<b>52</b>	<b>55</b>	<b>22</b>	<b>169</b>	<b>141</b>	<b>63</b>	<b>40</b>	<b>282</b>	<b>78</b>
1.1 CONTRO LA VITA	204	162	7	6	10	10	14	14	20	19	22	17
Omicidi volontari consumati	25	18	—	—	1	1	3	3	—	—	—	—
Omicidi volontari tentati	27	15	—	—	—	—	—	—	—	—	2	—
Infanticidi per causa d'onore	3	2	—	—	1	1	—	—	—	—	—	—
Omicidi preterintenzionali	2	2	—	—	—	—	—	—	—	—	—	—
Omicidi colposi	147	125	7	6	8	8	11	11	20	19	20	17
1.2 CONTRO L'INCOLUMITÀ E LA LIBERTÀ INDIVIDUALE	4.763	2.928	64	43	38	11	151	124	41	21	229	61
Percosse, lesioni personali volontarie	3.254	2.238	11	6	23	9	56	34	27	19	66	—
Lesioni personali colpose	936	523	39	31	10	—	80	78	13	2	140	57
Rissa, abbandono d'incapace, ecc.	179	14	4	1	—	—	1	—	1	—	3	—
Violenza privata, minaccia, ecc.	394	153	10	5	5	2	14	12	—	—	20	4
1.3 INGIURIE E DIFAMAZIONI	378	75	10	3	7	1	4	3	2	—	31	—
<b>2. Contro la famiglia, la moralità e il buon costume</b>	<b>763</b>	<b>577</b>	<b>25</b>	<b>22</b>	<b>15</b>	<b>10</b>	<b>25</b>	<b>19</b>	<b>7</b>	<b>2</b>	<b>54</b>	<b>40</b>
2.1 CONTRO LA FAMIGLIA	130	74	2	2	3	—	1	—	—	—	5	2
2.2 CONTRO LA MORALITÀ, IL BUON COSTUME E LA SANITÀ DELLA STIRPE	633	503	23	20	12	10	24	19	7	2	49	33
Moralità pubblica e buon costume	616	494	22	20	10	9	24	19	7	2	47	37
Sanità della stirpe	17	9	1	—	2	1	—	—	—	—	2	1
<b>3. Contro il patrimonio</b>	<b>8.160</b>	<b>4.499</b>	<b>231</b>	<b>179</b>	<b>192</b>	<b>129</b>	<b>299</b>	<b>268</b>	<b>104</b>	<b>8</b>	<b>410</b>	<b>129</b>
3.1 FURTI	6.229	3.647	202	150	167	118	261	238	86	7	354	116
3.2 RAPINE E DANNI	1.589	667	13	9	10	3	16	11	12	1	41	9
Rapine, estorsioni, sequestri di persona consumati	91	45	8	6	1	1	7	4	1	—	8	6
Rapine, estorsioni, sequestri di persona tentati	40	30	—	—	—	—	3	3	3	1	1	—
Danni a cose, animali, terreni, ecc.	1.458	592	5	3	9	2	6	4	8	—	32	3
3.3 TRUFFE E ALTRE FRODI	342	155	16	11	15	8	22	19	6	—	15	4
<b>4. Contro l'economia e la fede pubblica</b>	<b>445</b>	<b>285</b>	<b>19</b>	<b>13</b>	<b>9</b>	<b>8</b>	<b>26</b>	<b>19</b>	<b>11</b>	<b>6</b>	<b>35</b>	<b>19</b>
4.1 CONTRO L'ECONOMIA PUBBLICA, L'INDUSTRIA E IL COMMERCIO	104	36	1	1	1	—	1	1	1	—	7	—
Economia, industria e commercio	83	34	1	1	1	—	1	1	—	—	6	—
Bancarotta e delitti in materia commerciale	21	2	—	—	—	—	—	—	1	—	1	—
4.2 CONTRO L'INCOLUMITÀ PUBBLICA	167	135	10	7	4	4	10	9	7	6	18	17
4.3 CONTRO LA FEDE PUBBLICA	174	114	8	5	4	4	15	9	3	—	10	2
Falsità in monete	20	11	5	5	—	—	3	—	—	—	—	—
Falsità in atti e persone	154	103	3	—	4	4	12	9	3	—	10	2
<b>5. Contro lo Stato, l'ordine pubblico ed altre istituzioni sociali</b>	<b>499</b>	<b>293</b>	<b>14</b>	<b>13</b>	<b>7</b>	<b>5</b>	<b>17</b>	<b>10</b>	<b>4</b>	<b>2</b>	<b>38</b>	<b>12</b>
5.1 CONTRO LA PERSONALITÀ DELLO STATO	10	9	1	1	—	—	2	2	—	—	—	—
5.2 CONTRO LA PUBBLICA AMMINISTRAZIONE	291	174	4	4	3	1	7	2	2	2	19	3
Violenza, resistenza, oltraggio	201	110	3	3	3	1	4	2	1	1	13	3
Malversazione, peculato, ecc.	15	15	1	1	—	—	—	—	—	—	6	—
Rivelazione di segreti di ufficio, ecc.	75	49	—	—	—	—	3	—	1	1	—	—
5.3 CONTRO L'AMMINISTRAZIONE DELLA GIUSTIZIA	160	99	8	7	3	3	7	6	1	—	17	7
5.4 CONTRO IL SENTIMENTO RELIGIOSO, ECC.	23	8	1	1	1	1	1	—	1	—	1	1
5.5 CONTRO L'ORDINE PUBBLICO	15	3	—	—	—	—	—	—	—	—	1	1
<b>Totale delitti preveduti dal C. P. e dalle leggi in materia commerciale</b>	<b>15.212</b>	<b>8.819</b>	<b>370</b>	<b>279</b>	<b>278</b>	<b>174</b>	<b>536</b>	<b>457</b>	<b>189</b>	<b>58</b>	<b>819</b>	<b>278</b>
<b>6. Preveduti da altri codici e leggi speciali</b>	<b>1.107</b>	<b>865</b>	<b>9</b>	<b>—</b>	<b>16</b>	<b>15</b>	<b>51</b>	<b>33</b>	<b>15</b>	<b>10</b>	<b>99</b>	<b>53</b>
Leggi finanziarie	356	356	—	—	15	15	30	30	9	9	38	38
Leggi elettorali	9	9	—	—	—	—	—	—	—	—	—	—
Leggi contro il fascismo	1	1	—	—	—	—	—	—	—	—	1	1
Altri codici e leggi speciali	741	499	9	—	1	—	21	3	6	1	60	14
<b>Totale delitti</b>	<b>16.319</b>	<b>9.684</b>	<b>379</b>	<b>279</b>	<b>294</b>	<b>189</b>	<b>587</b>	<b>490</b>	<b>204</b>	<b>68</b>	<b>918</b>	<b>331</b>
<b>Contravvenzioni</b>	<b>6.632</b>	<b>1.542</b>	<b>161</b>	<b>53</b>	<b>125</b>	<b>26</b>	<b>146</b>	<b>48</b>	<b>215</b>	<b>4</b>	<b>708</b>	<b>15</b>
<b>TOTALE REATI</b>	<b>22.951</b>	<b>11.226</b>	<b>540</b>	<b>332</b>	<b>419</b>	<b>215</b>	<b>733</b>	<b>538</b>	<b>419</b>	<b>72</b>	<b>1.626</b>	<b>346</b>

(\*) Cfr. « Avvertenze » 13.1, 13.13, 13.24.

(a) I dati della presente tavola, che sono stati compresi in quelli delle tavole precedenti, si riferiscono ai reati a carico di minorenni denunciati alle procure, alle procure presso i tribunali e alle procure presso i tribunali per minorenni.

Segue TAV. 124. — REATI DENUNCIATI A CARICO DI MINORENNI (\*) (a)  
Anno 1953

REATI	TRIESTE		GENOVA		BOLOGNA		FIRENZE		PERUGIA		ANCONA	
	Totale	Pro-cura per minorenni	Totale	Pro-cura per minorenni	Totale	Pro-cura per minorenni	Totale	Pro-cura per minorenni	Totale	Pro-cura per minorenni	Totale	Pro-cura per minorenni
<b>1. Contro la persona</b> .....	<b>6</b>	<b>5</b>	<b>104</b>	<b>89</b>	<b>84</b>	<b>41</b>	<b>133</b>	<b>47</b>	<b>51</b>	<b>19</b>	<b>178</b>	<b>114</b>
1.1 CONTRO LA VITA .....	—	—	3	3	11	7	16	11	4	3	2	1
Omicidi volontari consumati .....	—	—	1	1	1	1	1	1	—	—	1	1
Omicidi volontari tentati .....	—	—	—	—	—	—	—	—	—	—	—	—
Infanticidi per causa d'onore .....	—	—	—	—	—	—	—	—	—	—	—	—
Omicidi preterintenzionali .....	—	—	—	—	—	—	—	—	—	—	—	—
Omicidi colposi .....	—	—	2	2	9	6	14	10	4	3	1	—
1.2 CONTRO L'INCOLUMITÀ E LA LIBERTÀ INDIVIDUALE .....	6	5	96	84	70	33	112	36	43	15	166	113
Percosse, lesioni personali volontarie .....	2	1	34	28	28	11	46	19	18	12	69	47
Lesioni personali colpose .....	3	3	52	49	27	19	62	16	13	—	86	59
Rissa, abbandono d'incapace, ecc. ....	—	—	2	—	4	—	1	—	—	1	7	7
Violenza privata, minaccia, ecc. ....	1	1	8	7	11	3	3	1	7	2	4	—
1.3 INGIURIE E DIFFAMAZIONI .....	—	—	5	2	3	1	5	—	4	1	10	—
<b>2. Contro la famiglia, la moralità e il buon costume</b> .....	<b>9</b>	<b>9</b>	<b>13</b>	<b>9</b>	<b>17</b>	<b>7</b>	<b>53</b>	<b>36</b>	<b>12</b>	<b>10</b>	<b>8</b>	<b>8</b>
2.1 CONTRO LA FAMIGLIA .....	—	—	1	—	3	2	4	2	—	—	—	—
2.2 CONTRO LA MORALITÀ, IL BUON COSTUME E LA SANTITÀ DELLA STIRPE .....	9	9	12	9	14	5	49	34	12	10	8	8
Moralità pubblica e buon costume .....	9	9	11	9	14	5	49	34	9	7	8	8
Sanità della stirpe .....	—	—	1	—	—	—	—	—	3	3	—	—
<b>3. Contro il patrimonio</b> .....	<b>32</b>	<b>14</b>	<b>191</b>	<b>169</b>	<b>240</b>	<b>134</b>	<b>146</b>	<b>78</b>	<b>72</b>	<b>53</b>	<b>162</b>	<b>88</b>
3.1 FURTI .....	28	12	164	149	177	116	124	67	58	44	136	82
3.2 RAPINE E DANNI .....	—	—	7	6	45	8	10	2	11	6	22	8
Rapine, estorsioni, sequestri di persona consumati .....	—	—	1	1	3	1	—	—	5	3	—	—
Rapine, estorsioni, sequestri di persona tentati .....	—	—	—	—	4	3	1	1	—	—	—	—
Danni a cose, animali, terreni, ecc. ....	—	—	6	5	38	4	9	1	6	3	22	6
3.3 TRUFFE E ALTRE FRODI .....	4	2	20	14	18	10	12	9	3	3	4	—
<b>4. Contro l'economia e la fede pubblica</b> .....	<b>1</b>	<b>1</b>	<b>14</b>	<b>12</b>	<b>16</b>	<b>8</b>	<b>9</b>	<b>8</b>	<b>6</b>	<b>2</b>	<b>7</b>	<b>3</b>
4.1 CONTRO L'ECONOMIA PUBBLICA, L'INDUSTRIA E IL COMMERCIO .....	—	—	1	1	1	—	1	1	1	1	1	—
Economia, industria e commercio .....	—	—	1	1	1	—	1	1	1	1	1	—
Bancarotta e delitti in materia commerciale .....	—	—	—	—	—	—	—	—	—	—	—	—
4.2 CONTRO L'INCOLUMITÀ PUBBLICA .....	—	—	5	5	3	2	1	1	4	1	1	1
4.3 CONTRO LA FEDE PUBBLICA .....	1	1	8	6	12	6	7	6	1	—	5	2
Falsità in monete .....	—	—	—	—	—	—	2	2	—	—	—	—
Falsità in atti e persone .....	1	1	8	6	12	6	5	4	1	—	5	2
<b>5. Contro lo Stato, l'ordine pubblico ed altre istituzioni sociali</b> .....	<b>1</b>	<b>1</b>	<b>10</b>	<b>6</b>	<b>13</b>	<b>3</b>	<b>28</b>	<b>24</b>	<b>17</b>	<b>6</b>	<b>9</b>	<b>7</b>
5.1 CONTRO LA PERSONALITÀ DELLO STATO .....	—	—	—	—	—	—	—	—	1	—	—	—
5.2 CONTRO LA PUBBLICA AMMINISTRAZIONE .....	1	1	4	1	5	2	24	20	10	6	10	7
Violenza, resistenza, oltraggio .....	1	1	2	—	5	2	23	20	8	4	9	6
Malversazione, peculato, ecc. ....	—	—	—	—	—	—	—	—	—	—	—	—
Rivelazione di segreti di ufficio, ecc. ....	—	—	2	1	—	—	1	—	2	2	1	1
5.3 CONTRO L'AMMINISTRAZIONE DELLA GIUSTIZIA .....	—	—	6	5	2	1	4	4	1	—	—	—
5.4 CONTRO IL SENTIMENTO RELIGIOSO, ECC. ....	—	—	—	—	6	—	—	—	—	—	—	—
5.5 CONTRO L'ORDINE PUBBLICO .....	—	—	—	—	—	—	—	—	5	—	—	—
<b>Totale delitti preveduti dal C. P. e dalle leggi in materia commerciale</b> .....	<b>49</b>	<b>30</b>	<b>332</b>	<b>285</b>	<b>370</b>	<b>193</b>	<b>369</b>	<b>193</b>	<b>158</b>	<b>90</b>	<b>365</b>	<b>220</b>
<b>6. Preveduti da altri codici e leggi speciali</b> .....	—	—	51	49	8	1	227	208	4	2	5	—
Leggi finanziarie .....	—	—	46	46	—	—	104	104	—	—	—	—
Leggi elettorali .....	—	—	—	—	—	—	1	1	—	—	—	—
Leggi contro il fascismo .....	—	—	—	—	—	—	—	—	—	—	—	—
Altri codici e leggi speciali .....	—	—	5	3	8	1	122	103	4	2	5	—
<b>Totale delitti</b> .....	<b>49</b>	<b>30</b>	<b>383</b>	<b>334</b>	<b>378</b>	<b>194</b>	<b>596</b>	<b>401</b>	<b>162</b>	<b>92</b>	<b>370</b>	<b>220</b>
<b>Contravvenzioni</b> .....	<b>66</b>	<b>2</b>	<b>261</b>	<b>77</b>	<b>350</b>	<b>19</b>	<b>363</b>	<b>10</b>	<b>24</b>	<b>3</b>	<b>133</b>	<b>60</b>
<b>TOTALE REATI</b> .....	<b>115</b>	<b>32</b>	<b>644</b>	<b>411</b>	<b>728</b>	<b>213</b>	<b>958</b>	<b>411</b>	<b>186</b>	<b>95</b>	<b>503</b>	<b>280</b>

(\*) (a) Cfr. note corrispondenti a pagina precedente.

Segue TAV. 124 — REATI DENUNCIATI A CARICO DI MINORENNI (\*) (a)

Anno 1953

REATI	ROMA		L'AQUILA		NAPOLI		BARI		LECCE		POTENZA	
	Totale	Pro-cura per minoren- ni	Totale	Pro-cura per minoren- ni	Totale	Pro-cura per minoren- ni	Totale	Pro-cura per minoren- ni	Totale	Pro-cura per minoren- ni	Totale	Pro-cura per minoren- ni
<b>1. Contro la persona</b> .....	<b>498</b>	<b>329</b>	<b>157</b>	<b>32</b>	<b>1.652</b>	<b>1.076</b>	<b>232</b>	<b>72</b>	<b>495</b>	<b>387</b>	<b>59</b>	<b>9</b>
1.1 CONTRO LA VITA .....	13	12	4	4	20	17	8	6	3	1	5	4
Omicidi volontari consumati .....	—	—	—	—	3	2	1	1	1	—	3	2
Omicidi volontari tentati .....	2	2	2	2	4	4	—	—	1	1	2	2
Infanticidi per causa d'onore .....	—	—	—	—	—	—	—	—	—	—	—	—
Omicidi preterintenzionali .....	—	—	—	—	1	1	—	—	—	—	—	—
Omicidi colposi .....	11	10	2	2	12	10	7	5	1	—	—	—
1.2 CONTRO L'INCOLUMITÀ E LA LIBERTÀ INDIVIDUALE .....	453	310	146	23	1.538	1.052	202	65	402	363	48	5
Percosse, lesioni personali volontarie .....	369	299	89	22	1.295	1.026	128	46	392	323	32	5
Lesioni personali colpose .....	36	—	32	—	44	—	41	9	62	40	13	—
Rissa, abbandono d'incapace, ecc. ....	16	—	10	1	102	2	3	—	1	—	—	—
Violenza privata, minaccia, ecc. ....	32	11	15	5	97	24	30	10	7	—	3	—
1.3 INGIURIE E DIFFAMAZIONI .....	32	7	7	—	94	7	22	1	30	23	6	—
<b>2. Contro la famiglia, la moralità e il buon costume</b> .....	<b>70</b>	<b>45</b>	<b>17</b>	<b>17</b>	<b>154</b>	<b>126</b>	<b>40</b>	<b>29</b>	<b>36</b>	<b>19</b>	<b>9</b>	<b>8</b>
2.1 CONTRO LA FAMIGLIA .....	16	6	3	3	26	17	10	4	12	6	—	—
2.2 CONTRO LA MORALITÀ, IL BUON COSTUME E LA SANITÀ DELLA STIRPE .....	54	39	14	14	128	109	30	25	24	13	9	8
Moralità pubblica e il buon costume .....	51	39	14	14	127	109	30	25	24	13	9	8
Sanità della stirpe .....	3	—	—	—	1	—	—	—	—	—	—	—
<b>3. Contro il patrimonio</b> .....	<b>828</b>	<b>600</b>	<b>394</b>	<b>49</b>	<b>1.047</b>	<b>462</b>	<b>511</b>	<b>235</b>	<b>949</b>	<b>577</b>	<b>191</b>	<b>10</b>
3.1 FURTI .....	696	534	290	44	796	409	424	219	726	441	122	9
3.2 RAPINE E DANNI .....	92	38	92	3	206	25	64	7	205	131	68	1
Rapine, estorsioni, sequestri di persona consumati .....	5	1	3	2	9	7	3	3	7	—	1	—
Rapine, estorsioni, sequestri di persona tentati .....	6	5	—	—	1	1	—	—	—	—	—	—
Danni a cose, animali, terreni, ecc. ....	81	32	89	1	196	17	61	4	198	131	67	1
3.3 TRUFFE E ALTRE FRODI .....	40	28	12	2	45	28	23	9	18	5	1	—
<b>4. Contro l'economia e la fede pubblica</b> .....	<b>69</b>	<b>37</b>	<b>10</b>	<b>8</b>	<b>60</b>	<b>52</b>	<b>9</b>	<b>7</b>	<b>18</b>	<b>8</b>	<b>11</b>	<b>4</b>
4.1 CONTRO L'ECONOMIA PUBBLICA, L'INDUSTRIA E IL COMMERCIO .....	18	—	1	—	15	15	1	—	2	—	—	—
Economia, industria e commercio .....	18	—	1	—	14	14	1	—	2	—	—	—
Bancarotta e delitti in materia commerciale .....	—	—	—	—	1	1	—	—	—	—	—	—
4.2 CONTRO L'INCOLUMITÀ PUBBLICA .....	14	14	9	8	14	6	5	5	8	4	7	4
4.3 CONTRO LA FEDE PUBBLICA .....	28	23	—	—	31	31	3	2	8	4	4	—
Falsità in monete .....	2	1	—	—	1	1	—	—	2	—	—	—
Falsità in atti e persone .....	26	22	—	—	30	30	3	2	6	4	4	—
<b>5. Contro lo Stato, l'ordine pubblico ed altre istituzioni sociali</b> .....	<b>71</b>	<b>45</b>	<b>13</b>	<b>8</b>	<b>90</b>	<b>57</b>	<b>26</b>	<b>15</b>	<b>33</b>	<b>11</b>	<b>8</b>	<b>2</b>
5.1 CONTRO LA PERSONALITÀ DELLO STATO .....	—	—	—	—	—	—	—	—	6	6	—	—
5.2 CONTRO LA PUBBLICA AMMINISTRAZIONE .....	47	28	7	5	60	39	17	13	23	5	—	—
Violenza, resistenza, oltraggio .....	23	6	1	—	46	29	11	7	13	1	—	—
Malversazione, peculato, ecc. ....	1	1	2	2	1	1	6	6	4	4	—	—
Rivelazione di segreti di ufficio, ecc. ....	23	21	4	3	13	9	—	—	6	—	—	—
5.3 CONTRO L'AMMINISTRAZIONE DELLA GIUSTIZIA .....	19	14	6	3	24	17	9	2	4	—	7	1
5.4 CONTRO IL SENTIMENTO RELIGIOSO, ECC. ....	3	2	—	—	4	1	—	—	—	—	1	1
5.5 CONTRO L'ORDINE PUBBLICO .....	2	1	—	—	2	—	—	—	—	—	—	—
<b>Totale delitti preveduti dal C. P. e dalle leggi in materia commerciale</b> .....	<b>1.527</b>	<b>1.056</b>	<b>591</b>	<b>114</b>	<b>3.003</b>	<b>1.773</b>	<b>813</b>	<b>358</b>	<b>1.531</b>	<b>1.002</b>	<b>278</b>	<b>33</b>
<b>6. Preveduti da altri codici e leggi speciali</b> .....	<b>51</b>	<b>28</b>	<b>9</b>	<b>3</b>	<b>383</b>	<b>364</b>	<b>12</b>	<b>4</b>	<b>19</b>	<b>3</b>	<b>6</b>	<b>—</b>
Leggi finanziarie .....	28	28	2	2	2	2	4	4	—	—	—	—
Leggi elettorali .....	—	—	—	—	6	6	—	—	—	—	—	—
Leggi contro il fascismo .....	—	—	—	—	—	—	—	—	—	—	—	—
Altri codici e leggi speciali .....	23	—	7	1	375	356	8	—	19	3	6	—
<b>Totale delitti</b> .....	<b>1.578</b>	<b>1.084</b>	<b>600</b>	<b>117</b>	<b>3.386</b>	<b>2.137</b>	<b>830</b>	<b>362</b>	<b>1.550</b>	<b>1.005</b>	<b>284</b>	<b>33</b>
<b>Contravvenzioni</b> .....	<b>543</b>	<b>123</b>	<b>167</b>	<b>12</b>	<b>782</b>	<b>143</b>	<b>330</b>	<b>15</b>	<b>527</b>	<b>420</b>	<b>113</b>	<b>3</b>
<b>TOTALE REATI</b> .....	<b>2.121</b>	<b>1.207</b>	<b>767</b>	<b>129</b>	<b>4.168</b>	<b>2.280</b>	<b>1.160</b>	<b>377</b>	<b>2.077</b>	<b>1.425</b>	<b>397</b>	<b>36</b>

(\*) (a) Cfr. note corrispondenti a pag. 267.



## Segue TAV. 124 — REATI DENUNCIATI A CARICO DI MINORENNI (\*) (a)

Anno 1953

REATI	CATANZARO		REGGIO DI CALAB. (SEZ.)		CALTANISSETTA		CATANIA		MESSINA		PALERMO		CAGLIARI	
	Totale	Procura per minorenni	Totale	Procura per minorenni	Totale	Procura per minorenni	Totale	Procura per minorenni	Totale	Procura per minorenni	Totale	Procura per minorenni	Totale	Procura per minorenni
<b>1. Contro la persona</b> .....	<b>366</b>	<b>214</b>	<b>30</b>	<b>29</b>	<b>250</b>	<b>191</b>	<b>109</b>	<b>45</b>	<b>112</b>	<b>49</b>	<b>112</b>	<b>53</b>	<b>67</b>	<b>31</b>
1.1 CONTRO LA VITA.....	12	7	4	4	5	1	2	1	2	2	7	5	10	7
Omicidi volontari consumati.....	3	3	3	3	3	—	1	1	—	—	—	—	—	—
Omicidi volontari tentati.....	3	—	—	—	1	—	—	—	—	—	4	2	3	—
Infanticidi per causa d'onore.....	1	—	—	—	—	—	—	—	—	—	—	—	1	1
Omicidi preterintenzionali.....	—	—	—	—	—	—	—	—	—	—	1	1	—	—
Omicidi colposi.....	5	4	1	1	1	1	1	—	2	2	2	2	6	6
1.2 CONTRO L'INCOLUMITÀ E LA LIBERTÀ INDIVIDUALE.....	316	193	25	24	231	187	99	42	98	43	80	47	49	23
Percosse, lesioni personali volontarie.....	231	141	19	18	93	65	70	31	77	34	43	25	36	17
Lesioni personali colpose.....	23	17	3	3	111	111	16	6	8	7	19	16	3	—
Rissa, abbandono d'incapace, ecc.....	3	—	—	—	6	—	1	—	5	2	4	—	—	—
Violenza privata, minaccia, ecc.....	59	35	3	3	21	11	12	5	8	—	14	6	10	6
1.3 INGIURIE E DIFFAMAZIONI.....	38	14	1	1	14	3	8	2	12	4	25	1	8	1
<b>2. Contro la famiglia, la moralità e il buon costume</b> .....	<b>38</b>	<b>29</b>	<b>2</b>	<b>2</b>	<b>27</b>	<b>19</b>	<b>39</b>	<b>33</b>	<b>29</b>	<b>22</b>	<b>23</b>	<b>20</b>	<b>41</b>	<b>36</b>
2.1 CONTRO LA FAMIGLIA.....	7	3	—	—	12	10	11	10	4	—	4	3	6	4
2.2 CONTRO LA MORALITÀ, IL BUON COSTUME E LA SANITÀ DELLA STIRPE.....	31	26	2	2	15	9	28	23	25	22	19	17	35	32
Moralità pubblica e buon costume.....	31	26	2	2	15	9	28	23	25	22	19	17	31	28
Sanità della stirpe.....	—	—	—	—	—	—	—	—	—	—	—	—	4	4
<b>3. Contro il patrimonio</b> .....	<b>867</b>	<b>576</b>	<b>47</b>	<b>42</b>	<b>306</b>	<b>260</b>	<b>175</b>	<b>103</b>	<b>102</b>	<b>49</b>	<b>374</b>	<b>146</b>	<b>290</b>	<b>139</b>
3.1 FURTI.....	430	295	31	29	213	171	131	89	85	46	287	131	241	122
3.2 RAPINE E DANNI.....	422	272	11	11	88	84	36	11	10	1	73	9	35	13
Rapine, estorsioni, sequestri di persona consumati.....	3	3	1	1	1	1	15	1	—	—	2	1	7	3
Rapine, estorsioni, sequestri di persona tentati.....	3	2	—	—	4	2	2	2	—	—	7	5	5	5
Danni a cose, animali, terreni, ecc.....	416	267	10	10	83	81	19	8	10	1	64	3	23	5
3.3 TRUFFE E ALTRE FRODI.....	15	9	5	2	5	5	8	3	7	2	14	8	14	4
<b>4. Contro l'economia e la fede pubblica</b> .....	<b>22</b>	<b>18</b>	<b>6</b>	<b>6</b>	<b>20</b>	<b>19</b>	<b>7</b>	<b>6</b>	<b>11</b>	<b>6</b>	<b>29</b>	<b>7</b>	<b>29</b>	<b>8</b>
4.1 CONTRO L'ECONOMIA PUBBLICA, L'INDUSTRIA E IL COMMERCIO.....	6	6	1	1	9	8	1	1	5	—	15	—	14	—
Economia, industria e commercio.....	6	6	1	1	9	8	—	—	2	—	15	—	—	—
Bancarotta e delitti in materia commerciale.....	—	—	—	—	—	—	1	1	3	—	—	—	14	—
4.2 CONTRO L'INCOLUMITÀ PUBBLICA.....	13	11	—	—	9	9	4	3	6	6	4	4	11	8
4.3 CONTRO LA FEDE PUBBLICA.....	3	1	5	5	2	2	2	2	—	—	10	3	4	—
Falsità in monete.....	—	—	1	1	—	—	1	1	—	—	3	—	—	—
Falsità in atti e persone.....	3	1	4	4	2	2	1	1	—	—	7	3	4	—
<b>5. Contro lo Stato, l'ordine pubblico ed altre istituzioni sociali</b> .....	<b>30</b>	<b>17</b>	<b>3</b>	<b>3</b>	<b>21</b>	<b>14</b>	<b>11</b>	<b>10</b>	<b>3</b>	<b>3</b>	<b>13</b>	<b>9</b>	<b>18</b>	<b>10</b>
5.1 CONTRO LA PERSONALITÀ DELLO STATO.....	—	—	—	—	—	—	—	—	—	—	—	—	—	—
5.2 CONTRO LA PUBBLICA AMMINISTRAZIONE.....	13	10	2	2	7	5	8	7	2	2	8	5	8	4
Violenza, resistenza, oltraggio.....	8	6	—	—	6	4	7	7	2	2	6	3	6	2
Malversazione, peculato, ecc.....	—	—	—	—	—	—	—	—	—	—	—	—	—	—
Rivelazione di segreti di ufficio, ecc.....	5	4	2	2	1	1	1	—	—	—	2	2	2	2
5.3 CONTRO L'AMMINISTRAZIONE DELLA GIUSTIZIA.....	12	6	1	1	11	9	3	3	1	1	5	4	9	5
5.4 CONTRO IL SENTIMENTO RELIGIOSO, ECC.....	4	1	—	—	—	—	—	—	—	—	—	—	—	—
5.5 CONTRO L'ORDINE PUBBLICO.....	1	—	—	—	3	—	—	—	—	—	—	—	1	1
<b>Totale delitti preveduti dal C. P. e dalle leggi in materia commerciale</b> .....	<b>1.323</b>	<b>854</b>	<b>88</b>	<b>82</b>	<b>624</b>	<b>503</b>	<b>341</b>	<b>197</b>	<b>257</b>	<b>129</b>	<b>551</b>	<b>237</b>	<b>445</b>	<b>224</b>
<b>6. Preveduti da altri codici e leggi speciali</b> .....	<b>7</b>	<b>2</b>	<b>72</b>	<b>70</b>	<b>6</b>	<b>1</b>	<b>23</b>	<b>18</b>	<b>12</b>	<b>—</b>	<b>17</b>	<b>—</b>	<b>5</b>	<b>1</b>
Leggi finanziarie.....	—	—	63	63	—	—	15	15	—	—	—	—	—	—
Leggi elettorali.....	2	2	—	—	—	—	—	—	—	—	—	—	—	—
Leggi contro il fascismo.....	—	—	—	—	—	—	—	—	—	—	—	—	—	—
Altri codici e leggi speciali.....	5	—	9	7	6	1	8	3	12	—	17	—	5	1
<b>Totale delitti</b> .....	<b>1.330</b>	<b>856</b>	<b>160</b>	<b>152</b>	<b>630</b>	<b>504</b>	<b>364</b>	<b>215</b>	<b>269</b>	<b>129</b>	<b>568</b>	<b>237</b>	<b>450</b>	<b>225</b>
<b>Contravvenzioni</b> .....	<b>558</b>	<b>359</b>	<b>26</b>	<b>15</b>	<b>44</b>	<b>28</b>	<b>83</b>	<b>3</b>	<b>152</b>	<b>17</b>	<b>488</b>	<b>82</b>	<b>267</b>	<b>5</b>
<b>TOTALE REATI</b> .....	<b>1.888</b>	<b>1.215</b>	<b>186</b>	<b>167</b>	<b>674</b>	<b>532</b>	<b>447</b>	<b>218</b>	<b>421</b>	<b>146</b>	<b>1.056</b>	<b>319</b>	<b>717</b>	<b>230</b>

(\*) (a) Cfr. note corrispondenti a pag. 267.

## Segue TAV. 124 — REATI DENUNCIATI A CARICO DI MINORENNI (\*) (a)

Anno 1954

REATI	ITALIA		TORINO		BRESCIA		MILANO		TRENTO		VENEZIA	
	Totale	Pro-cure per minorenni	Totale	Pro-cura per minorenni	Totale	Pro-cura per minorenni	Totale	Pro-cura per minorenni	Totale	Pro-cura per minorenni	Totale	Pro-cura per minorenni
<b>1. Contro la persona</b> .....	<b>5.480</b>	<b>3.237</b>	<b>78</b>	<b>52</b>	<b>60</b>	<b>22</b>	<b>293</b>	<b>207</b>	<b>39</b>	<b>8</b>	<b>298</b>	<b>47</b>
1.1 CONTRO LA VITA .....	186	152	5	5	10	8	18	18	3	3	16	13
Omicidi volontari consumati .....	20	14	1	1	—	—	—	—	—	—	—	—
Omicidi volontari tentati .....	21	16	—	—	—	—	1	1	—	—	2	2
Infanticidi per causa d'onore .....	5	3	—	—	—	—	—	—	—	—	—	—
Omicidi preterintenzionali .....	7	7	—	—	—	—	1	1	—	—	—	—
Omicidi colposi .....	133	112	4	4	10	8	16	16	3	3	14	11
1.2 CONTRO L'INCOLUMITÀ E LA LIBERTÀ INDIVIDUALE .....	4.897	3.009	68	44	41	13	262	176	35	5	251	34
Percosse, lesioni personali volontarie .....	2.351	1.429	34	22	24	11	74	45	14	3	76	14
Lesioni personali colpose .....	1.949	1383	27	21	8	—	171	115	16	2	149	18
Rissa, abbandono d'incapace, ecc. ....	167	11	3	—	2	—	1	—	1	—	3	—
Violenza privata, minaccia, ecc. ....	430	186	4	1	7	2	16	16	4	—	23	2
1.3 INGIURIE E DIFFAMAZIONI .....	397	78	5	3	9	1	13	13	1	—	31	—
<b>2. Contro la famiglia, la moralità e il buon costume</b> .....	<b>321</b>	<b>635</b>	<b>24</b>	<b>14</b>	<b>14</b>	<b>6</b>	<b>27</b>	<b>26</b>	<b>4</b>	<b>3</b>	<b>52</b>	<b>34</b>
2.1 CONTRO LA FAMIGLIA .....	134	75	—	—	—	—	—	—	—	—	1	—
2.2 CONTRO LA MORALITÀ, IL BUON COSTUME E LA SANITÀ DELLA STIRPE .....	697	560	24	14	14	6	27	26	4	3	51	34
Moralità pubblica e buon costume .....	672	556	21	14	14	6	25	23	4	3	49	34
Sanità della stirpe .....	15	4	3	—	—	—	2	1	—	—	2	—
<b>3. Contro il patrimonio</b> .....	<b>8.482</b>	<b>5.069</b>	<b>237</b>	<b>132</b>	<b>168</b>	<b>109</b>	<b>362</b>	<b>315</b>	<b>75</b>	<b>18</b>	<b>454</b>	<b>166</b>
3.1 FURTI .....	6.004	4.154	209	185	131	98	316	277	71	17	400	145
3.2 RAPINE E DANNI .....	1.588	743	16	9	31	8	23	19	2	—	40	16
Rapine, estorsioni, sequestri di persona consumati .....	99	69	6	4	—	—	11	7	—	—	11	6
Rapine, estorsioni, sequestri di persona tentati .....	58	44	5	4	2	1	1	1	—	—	5	5
Danni a cose, animali, terreni, ecc. ....	1.411	630	5	1	29	7	11	11	2	—	24	5
3.3 TRUFFE E ALTRE FRODI .....	310	172	12	8	6	3	23	19	2	1	14	5
<b>4. Contro l'economia e la fede pubblica</b> ..	<b>406</b>	<b>281</b>	<b>11</b>	<b>8</b>	<b>8</b>	<b>4</b>	<b>41</b>	<b>34</b>	<b>6</b>	<b>3</b>	<b>23</b>	<b>9</b>
4.1 CONTRO L'ECONOMIA PUBBLICA, L'INDUSTRIA E IL COMMERCIO .....	86	39	—	—	3	2	4	4	—	—	3	—
Economia, industria e commercio .....	79	37	—	—	2	2	4	4	—	—	3	—
Bancarotta e delitti in materia commerciale .....	7	2	—	—	1	—	—	—	—	—	—	—
4.2 CONTRO L'INCOLUMITÀ PUBBLICA .....	123	105	6	4	1	1	11	11	2	2	6	4
4.3 CONTRO LA FEDE PUBBLICA .....	194	137	5	4	4	1	26	19	4	1	19	5
Falsità in monete .....	10	3	—	—	1	—	2	1	—	—	—	—
Falsità in atti e persone .....	184	134	5	4	3	1	24	18	4	1	19	5
<b>5. Contro lo Stato, l'ordine pubblico ed altre istituzioni sociali</b> .....	<b>496</b>	<b>322</b>	<b>15</b>	<b>11</b>	<b>11</b>	<b>7</b>	<b>26</b>	<b>19</b>	<b>4</b>	<b>2</b>	<b>28</b>	<b>14</b>
5.1 CONTRO LA PERSONALITÀ DELLO STATO ..	3	3	—	—	—	—	—	—	1	1	1	1
5.2 CONTRO LA PUBBLICA AMMINISTRAZIONE ..	289	175	9	5	5	3	13	7	2	—	12	6
Violenza, resistenza, oltraggio .....	169	93	6	2	3	1	8	5	2	—	9	4
Malversazione, peculato, ecc. ....	11	7	—	—	1	1	—	—	—	—	—	—
Rivelazione di segreti di ufficio, ecc. ....	109	75	3	3	1	1	5	2	—	—	3	2
5.3 CONTRO L'AMMINISTRAZIONE DELLA GIUSTIZIA .....	164	117	6	6	6	4	13	12	1	1	15	7
5.4 CONTRO IL SENTIMENTO RELIGIOSO, ECC. .	15	11	—	—	—	—	—	—	—	—	—	—
5.5 CONTRO L'ORDINE PUBBLICO .....	25	16	—	—	—	—	—	—	—	—	—	—
<b>Totale delitti preveduti dal C.P. e dalle leggi in materia commerciale</b> .....	<b>15.635</b>	<b>9.544</b>	<b>365</b>	<b>267</b>	<b>261</b>	<b>148</b>	<b>749</b>	<b>601</b>	<b>128</b>	<b>34</b>	<b>860</b>	<b>270</b>
<b>6. Preveduti da altri codici e leggi speciali</b> ..	<b>899</b>	<b>729</b>	<b>2</b>	<b>—</b>	<b>16</b>	<b>15</b>	<b>77</b>	<b>43</b>	<b>3</b>	<b>3</b>	<b>92</b>	<b>82</b>
Leggi finanziarie .....	642	642	—	—	15	15	37	37	3	3	55	55
Leggi elettorali .....	—	—	—	—	—	—	—	—	—	—	—	—
Leggi contro il fascismo .....	1	1	—	—	—	—	1	1	—	—	—	—
Altri codici e leggi speciali .....	256	86	2	—	1	—	39	5	—	—	37	27
<b>Totale delitti</b> .....	<b>16.584</b>	<b>10.273</b>	<b>367</b>	<b>267</b>	<b>277</b>	<b>163</b>	<b>826</b>	<b>644</b>	<b>131</b>	<b>37</b>	<b>952</b>	<b>352</b>
<b>Contravvenzioni</b> .....	<b>7.285</b>	<b>1.932</b>	<b>153</b>	<b>22</b>	<b>182</b>	<b>19</b>	<b>230</b>	<b>24</b>	<b>134</b>	<b>4</b>	<b>771</b>	<b>23</b>
<b>TOTALE REATI</b> .....	<b>23.869</b>	<b>12.205</b>	<b>520</b>	<b>289</b>	<b>459</b>	<b>182</b>	<b>1.056</b>	<b>668</b>	<b>265</b>	<b>41</b>	<b>1.723</b>	<b>375</b>

(\*) (a) Cfr. note corrispondenti a pag. 267.

Segue TAV. 124 — REATI DENUNCIATI A CARICO DI MINORENNI (\*) (a)  
Anno 1954

REATI	TRIESTE		GENOVA		BOLOGNA		FIRENZE		PERUGIA		ANCONA	
	Totale	Pro-cura per minorenni	Totale	Pro-cura per minorenni	Totale	Pro-cura per minorenni	Totale	Pro-cura per minorenni	Totale	Pro-cura per minorenni	Totale	Pro-cura per minorenni
<b>1. Contro la persona.....</b>	<b>17</b>	<b>7</b>	<b>117</b>	<b>110</b>	<b>130</b>	<b>76</b>	<b>294</b>	<b>82</b>	<b>45</b>	<b>32</b>	<b>261</b>	<b>194</b>
1.1 CONTRO LA VITA.....	3	2	7	7	16	15	12	6	5	5	4	4
Omicidi volontari consumati.....	—	—	—	—	—	—	—	—	—	—	—	—
Omicidi volontari tentati.....	—	—	—	—	—	—	—	—	—	—	—	—
Infanticidi per causa d'onore.....	—	—	—	—	2	2	—	—	—	—	1	1
Omicidi preterintenzionali.....	—	—	1	1	—	—	1	1	—	—	—	—
Omicidi colposi.....	3	2	6	6	14	13	11	5	5	5	3	3
1.2 CONTRO L'INCOLUMITÀ E LA LIBERTÀ INDIVIDUALE.....	14	5	107	101	105	60	185	73	38	27	250	189
Percosse, lesioni personali volontarie.....	6	3	23	22	30	10	43	24	14	9	47	20
Lesioni personali colpose.....	6	1	76	75	52	44	94	15	19	16	188	164
Rissa, abbandono d'incapace, ecc.....	—	—	4	—	—	—	5	—	2	—	4	4
Violenza privata, minaccia, ecc.....	2	1	4	4	23	6	43	34	3	2	11	1
1.3 INGIURIE E DIFFAMAZIONI.....	—	—	3	2	9	1	7	3	2	—	7	1
<b>2. Contro la famiglia, la moralità e il buon costume.....</b>	<b>19</b>	<b>19</b>	<b>12</b>	<b>11</b>	<b>16</b>	<b>11</b>	<b>64</b>	<b>57</b>	<b>19</b>	<b>13</b>	<b>10</b>	<b>9</b>
2.1 CONTRO LA FAMIGLIA.....	—	—	1	1	—	—	4	4	1	—	2	2
2.2 CONTRO LA MORALITÀ, IL BUON COSTUME E LA SANITÀ DELLA STIRPE.....	19	19	11	10	16	11	60	53	18	13	8	7
Moralità pubblica e buon costume.....	19	19	11	10	15	10	60	53	17	13	8	7
Sanità della stirpe.....	—	—	—	—	1	1	—	—	1	—	—	—
<b>3. Contro il patrimonio.....</b>	<b>85</b>	<b>63</b>	<b>185</b>	<b>146</b>	<b>250</b>	<b>162</b>	<b>187</b>	<b>117</b>	<b>60</b>	<b>41</b>	<b>179</b>	<b>130</b>
3.1 FURTI.....	79	58	165	129	202	142	152	105	53	38	155	117
3.2 RAPINE E DANNI.....	3	3	13	10	35	9	19	8	3	1	18	9
Rapine, estorsioni, sequestri di persona consumati.....	—	—	3	3	9	3	2	1	—	—	—	—
Rapine, estorsioni, sequestri di persona tentati.....	1	1	2	2	7	4	3	3	—	—	3	2
Danni a cose, animali, terreni, ecc.....	2	2	8	5	19	2	14	4	3	1	15	7
3.3 TRUFFE E ALTRE PRODI.....	3	2	7	7	13	11	16	4	4	2	6	4
<b>4. Contro l'economia e la fede pubblica.....</b>	<b>—</b>	<b>—</b>	<b>16</b>	<b>15</b>	<b>16</b>	<b>11</b>	<b>21</b>	<b>14</b>	<b>4</b>	<b>1</b>	<b>13</b>	<b>7</b>
4.1 CONTRO L'ECONOMIA PUBBLICA, L'INDUSTRIA E IL COMMERCIO.....	—	—	2	2	2	1	8	2	1	—	3	1
Economia, industria e commercio.....	—	—	2	2	2	1	6	2	—	—	3	1
Bancarotta e delitti in materia commerciale.....	—	—	—	—	—	—	—	—	1	—	—	—
4.2 CONTRO L'INCOLUMITÀ PUBBLICA.....	—	—	2	1	1	1	7	6	2	1	1	1
4.3 CONTRO LA FEDE PUBBLICA.....	—	—	12	12	13	9	8	6	1	—	9	5
Falsità in monete.....	—	—	—	—	—	—	—	—	1	—	1	1
Falsità in atti e persone.....	—	—	12	12	13	9	8	6	—	—	8	4
<b>5. Contro lo Stato, l'ordine pubblico ed altre istituzioni sociali.....</b>	<b>2</b>	<b>2</b>	<b>9</b>	<b>7</b>	<b>23</b>	<b>14</b>	<b>19</b>	<b>18</b>	<b>5</b>	<b>5</b>	<b>11</b>	<b>4</b>
5.1 CONTRO LA PERSONALITÀ DELLO STATO.....	—	—	—	—	—	—	—	—	—	—	—	—
5.2 CONTRO LA PUBBLICA AMMINISTRAZIONE.....	2	2	3	3	12	6	11	11	2	2	10	4
Violenza, resistenza, oltraggio.....	1	1	1	1	11	6	9	9	1	1	8	3
Malversazione, peculato, ecc.....	—	—	—	—	1	—	—	—	1	1	—	—
Rivelazione di segreti di ufficio, ecc.....	1	1	2	2	—	—	2	2	—	—	2	1
5.3 CONTRO L'AMMINISTRAZIONE DELLA GIUSTIZIA.....	—	—	4	4	9	7	7	6	3	3	1	—
5.4 CONTRO IL SENTIMENTO RELIGIOSO, ECC.....	—	—	2	—	1	1	1	1	—	—	—	—
5.5 CONTRO L'ORDINE PUBBLICO.....	—	—	—	—	1	—	—	—	—	—	—	—
<b>Totale delitti preveduti dal C.P. e dalle leggi in materia commerciale.....</b>	<b>123</b>	<b>91</b>	<b>339</b>	<b>289</b>	<b>435</b>	<b>274</b>	<b>495</b>	<b>288</b>	<b>133</b>	<b>92</b>	<b>474</b>	<b>344</b>
<b>6. Preveduti da altri codici e leggi speciali.....</b>	<b>2</b>	<b>2</b>	<b>34</b>	<b>30</b>	<b>10</b>	<b>6</b>	<b>101</b>	<b>74</b>	<b>4</b>	<b>2</b>	<b>7</b>	<b>2</b>
Leggi finanziarie.....	2	2	29	29	4	4	34	34	—	—	2	2
Leggi elettorali.....	—	—	—	—	—	—	—	—	—	—	—	—
Leggi contro il fascismo.....	—	—	—	—	—	—	—	—	—	—	—	—
Altri codici e leggi speciali.....	—	—	5	1	6	2	67	40	4	2	5	—
<b>Totale delitti.....</b>	<b>125</b>	<b>93</b>	<b>373</b>	<b>319</b>	<b>445</b>	<b>280</b>	<b>596</b>	<b>362</b>	<b>137</b>	<b>94</b>	<b>481</b>	<b>346</b>
<b>Contravvenzioni.....</b>	<b>104</b>	<b>8</b>	<b>164</b>	<b>45</b>	<b>331</b>	<b>21</b>	<b>358</b>	<b>10</b>	<b>32</b>	<b>8</b>	<b>185</b>	<b>79</b>
<b>TOTALE REATI.....</b>	<b>229</b>	<b>101</b>	<b>537</b>	<b>364</b>	<b>776</b>	<b>301</b>	<b>954</b>	<b>372</b>	<b>169</b>	<b>102</b>	<b>666</b>	<b>425</b>

(\*) (a) Cfr. note corrispondenti a pag. 267.

Segue TAV. 124 — REATI DENUNCIATI A CARICO DI MINORENNI (\*) (a)

Anno 1954

REATI	ROMA		L'AQUILA		NAPOLI		BARI		LECCE		POTENZA	
	Totale	Pro-cura per minoren-ni	Totale	Pro-cura per minoren-ni	Totale	Pro-cura per minoren-ni	Totale	Pro-cura per minoren-ni	Totale	Pro-cura per minoren-ni	Totale	Pro-cura per minoren-ni
<b>1. Contro la persona</b> .....	<b>287</b>	<b>171</b>	<b>169</b>	<b>26</b>	<b>1.753</b>	<b>1.283</b>	<b>373</b>	<b>111</b>	<b>365</b>	<b>265</b>	<b>83</b>	<b>8</b>
1.1 CONTRO LA VITA .....	6	4	6	6	18	9	10	10	11	8	—	—
Omicidi volontari consumati .....	1	1	1	1	4	2	1	1	4	2	—	—
Omicidi volontari tentati .....	1	1	—	—	2	1	1	1	1	1	—	—
Infanticidi per causa d'onore .....	—	—	—	—	1	—	—	—	—	—	—	—
Omicidi preterintenzionali .....	—	—	1	1	2	2	1	1	—	—	—	—
Omicidi colposi .....	4	2	4	4	7	4	7	7	6	5	—	—
1.2 CONTRO L'INCOLUMITÀ E LA LIBERTÀ INDIVIDUALE .....	262	161	145	20	1.631	1.256	301	101	346	256	81	8
Percosse, lesioni personali volontarie .....	187	149	83	15	858	650	155	46	172	112	45	8
Lesioni personali colpose .....	26	—	44	1	605	559	98	48	156	142	26	—
Rissa, abbandono d'incapace, ecc. ....	31	—	4	—	68	2	11	2	—	—	2	—
Violenza privata, minaccia, ecc. ....	18	12	14	4	100	45	37	5	18	2	8	—
1.3 INGIURIE E DIFFAMAZIONI .....	19	6	9	—	106	18	62	—	8	1	2	—
<b>2. Contro la famiglia, la moralità e il buon costume</b> .....	<b>62</b>	<b>44</b>	<b>32</b>	<b>24</b>	<b>180</b>	<b>162</b>	<b>56</b>	<b>32</b>	<b>46</b>	<b>23</b>	<b>9</b>	<b>9</b>
2.1 CONTRO LA FAMIGLIA .....	8	7	2	—	22	16	30	8	17	6	—	—
2.2 CONTRO LA MORALITÀ, IL BUON COSTUME E LA SANITÀ DELLA STIRPE .....	54	37	30	24	158	146	26	24	29	17	9	9
Sanità pubblica e buon costume .....	53	37	29	24	176	145	25	24	29	17	8	8
Sanità della stirpe .....	1	—	1	—	2	1	1	—	—	—	1	1
<b>3. Contro il patrimonio</b> .....	<b>612</b>	<b>413</b>	<b>332</b>	<b>67</b>	<b>1.105</b>	<b>607</b>	<b>574</b>	<b>234</b>	<b>1.300</b>	<b>892</b>	<b>248</b>	<b>20</b>
3.1 FURTI .....	531	392	237	61	868	520	439	209	1.050	735	175	18
3.2 RAPINE E DANNI .....	64	12	85	4	224	49	99	8	227	146	66	2
Rapine, estorsioni, sequestri di persona consumati .....	5	3	2	1	5	4	2	—	9	9	2	2
Rapine, estorsioni, sequestri di persona tentati .....	3	2	2	1	4	2	1	1	1	1	1	—
Danni a cose, animali, terreni, ecc. ....	56	7	81	2	215	43	96	7	217	136	63	—
3.3 TRUFFE E ALTRE FRODI .....	17	9	10	2	55	38	36	17	23	11	7	—
<b>4. Contro l'economia e la fede pubblica</b> ..	<b>32</b>	<b>27</b>	<b>7</b>	<b>2</b>	<b>67</b>	<b>57</b>	<b>22</b>	<b>15</b>	<b>23</b>	<b>15</b>	<b>9</b>	<b>5</b>
4.1 CONTRO L'ECONOMIA PUBBLICA, L'INDUSTRIA E IL COMMERCIO .....	5	2	2	—	21	18	4	—	9	6	—	—
Economia, industria e commercio .....	1	—	2	—	21	18	4	—	8	6	—	—
Bancarotta e delitti in materia commerciale .....	4	2	—	—	—	—	—	—	1	—	—	—
4.2 CONTRO L'INCOLUMITÀ PUBBLICA .....	5	4	2	2	18	14	7	7	10	8	7	5
4.3 CONTRO LA FEDE PUBBLICA .....	22	21	3	—	23	25	11	8	4	1	2	—
Falsità in monete .....	—	—	2	—	1	1	—	—	—	—	—	—
Falsità in atti e persone .....	22	21	1	—	27	24	11	8	4	1	2	—
<b>5. Contro lo Stato, l'ordine pubblico ed altre istituzioni sociali</b> .....	<b>54</b>	<b>32</b>	<b>14</b>	<b>7</b>	<b>104</b>	<b>79</b>	<b>29</b>	<b>18</b>	<b>40</b>	<b>23</b>	<b>2</b>	<b>1</b>
5.1 CONTRO LA PERSONALITÀ DELLO STATO ..	—	—	—	—	1	1	—	—	—	—	—	—
5.2 CONTRO LA PUBBLICA AMMINISTRAZIONE. Violenza, resistenza, oltraggio .....	37	16	10	5	74	61	22	13	20	9	1	1
Malversazione, percolato, ecc. ....	19	11	4	—	22	12	19	11	18	8	—	—
Rivelazione di segreti di ufficio, ecc. ....	3	3	2	1	1	—	—	—	—	—	—	—
Rivelazione di segreti di ufficio, ecc. ....	15	2	4	4	51	49	3	2	2	1	1	1
5.3 CONTRO L'AMMINISTRAZIONE DELLA GIUSTIZIA .....	15	15	4	2	25	16	5	4	9	5	1	—
5.4 CONTRO IL SENTIMENTO RELIGIOSO, ECC.	—	—	—	—	—	—	1	—	8	7	—	—
5.5 CONTRO L'ORDINE PUBBLICO .....	2	1	—	—	4	1	1	1	3	2	—	—
<b>Totale delitti preveduti dal C.P. e dalle leggi in materia commerciale</b> .....	<b>1.047</b>	<b>687</b>	<b>545</b>	<b>126</b>	<b>3.209</b>	<b>2.188</b>	<b>1.054</b>	<b>410</b>	<b>1.774</b>	<b>1.218</b>	<b>351</b>	<b>43</b>
<b>6. Preveduti da altri codici e leggi speciali</b> ..	<b>18</b>	<b>7</b>	<b>6</b>	<b>4</b>	<b>456</b>	<b>436</b>	<b>8</b>	<b>7</b>	<b>14</b>	<b>—</b>	<b>6</b>	<b>—</b>
Leggi finanziarie .....	6	6	4	4	431	431	7	7	—	—	—	—
Leggi elettorali .....	—	—	—	—	—	—	—	—	—	—	—	—
Leggi contro il fascismo .....	—	—	—	—	—	—	—	—	—	—	—	—
Altri codici e leggi speciali .....	12	1	2	—	25	5	1	—	14	—	6	—
<b>Totale delitti</b> .....	<b>1.065</b>	<b>694</b>	<b>551</b>	<b>130</b>	<b>3.665</b>	<b>2.624</b>	<b>1.062</b>	<b>417</b>	<b>1.788</b>	<b>1.218</b>	<b>357</b>	<b>43</b>
<b>Contravvenzioni</b> .....	<b>723</b>	<b>64</b>	<b>177</b>	<b>6</b>	<b>1.081</b>	<b>381</b>	<b>253</b>	<b>14</b>	<b>536</b>	<b>406</b>	<b>127</b>	<b>—</b>
<b>TOTALE REATI</b> .....	<b>1.788</b>	<b>758</b>	<b>728</b>	<b>136</b>	<b>4.746</b>	<b>3.005</b>	<b>1.315</b>	<b>431</b>	<b>2.324</b>	<b>1.624</b>	<b>484</b>	<b>43</b>

(\*) (a) Cfr. note corrispondenti a pag. 267.

Segue TAV. 124 — REATI DENUNCIATI A CARICO DI MINORENNI (\*) (a)  
Anno 1954

REATI	CATANZARO		REGGIO DI CALABR.(SEZ.)		CALTANISSETTA		CATANIA		MESSINA		PALERMO		CAGLIARI	
	Totale	Pro-cura per minorenni	Totale	Pro-cura per minorenni	Totale	Pro-cura per minorenni	Totale	Pro-cura per minorenni	Totale	Pro-cura per minorenni	Totale	Pro-cura per minorenni	Totale	Pro-cura per minorenni
<b>1. Contro la persona</b> .....	<b>278</b>	<b>187</b>	<b>36</b>	<b>35</b>	<b>153</b>	<b>81</b>	<b>127</b>	<b>67</b>	<b>52</b>	<b>29</b>	<b>112</b>	<b>82</b>	<b>25</b>	
1.1 CONTRO LA VITA .....	11	7	2	2	4	3	5	4	1	1	10	8	4	
Omicidi volontari consumati .....	2	1	1	1	2	1	—	—	—	—	2	2	1	
Omicidi volontari tentati .....	4	2	—	—	2	2	—	—	—	—	5	3	2	
Infanticidi per causa d'onore .....	1	—	—	—	—	—	—	—	—	—	—	—	—	
Omicidi preterintenzionali .....	—	—	—	—	—	—	—	—	—	—	—	—	—	
Omicidi colposi .....	4	4	1	1	—	—	5	4	1	1	3	3	1	
1.2 CONTRO L'INCOLUMITÀ E LA LIBERTÀ INDIVIDUALE .....	235	162	32	31	140	78	103	61	48	27	155	102	19	
Percosse, lesioni personali volontarie .....	159	100	15	14	64	27	62	38	31	15	91	54	18	
Lesioni personali colpose .....	34	34	13	13	47	47	36	19	12	11	38	37	1	
Rissa, abbandono d'incapace, ecc. ....	—	—	2	2	11	—	—	—	3	1	8	—	2	
Violenza privata, minaccia, ecc. ....	42	28	2	2	18	4	5	4	2	—	18	11	8	
1.3 INGIURIE E DIFFAMAZIONI .....	32	18	2	2	9	—	19	2	3	1	24	2	2	
<b>2. Contro la famiglia, la moralità e il buon costume</b> .....	<b>42</b>	<b>34</b>	<b>6</b>	<b>6</b>	<b>23</b>	<b>21</b>	<b>44</b>	<b>35</b>	<b>11</b>	<b>8</b>	<b>33</b>	<b>23</b>	<b>11</b>	
2.1 CONTRO LA FAMIGLIA .....	6	3	1	1	5	5	22	14	1	—	8	7	1	
2.2 CONTRO LA MORALITÀ, IL BUON COSTUME E LA SANITÀ DELLA STIRPE .....	36	31	5	5	18	16	22	21	10	8	25	16	10	
Moralità pubblica e buon costume .....	36	31	5	5	18	16	22	21	10	8	25	16	10	
Sanità della stirpe .....	—	—	—	—	—	—	—	—	—	—	—	—	—	
<b>3. Contro il patrimonio</b> .....	<b>827</b>	<b>618</b>	<b>42</b>	<b>40</b>	<b>170</b>	<b>133</b>	<b>221</b>	<b>145</b>	<b>103</b>	<b>66</b>	<b>419</b>	<b>285</b>	<b>100</b>	
3.1 FURTI .....	446	319	31	30	114	85	186	127	93	64	323	225	78	
3.2 RAPINE E DANNI .....	369	290	10	10	51	43	26	14	8	1	85	52	20	
Rapine, estorsioni, sequestri di persona consumati .....	2	2	—	—	1	—	2	2	2	1	17	16	5	
Rapine, estorsioni, sequestri di persona tentati .....	—	—	—	—	1	1	2	—	—	—	6	5	6	
Danni a cose, animali, terreni, ecc. ....	367	288	10	10	49	42	22	10	6	—	62	31	9	
3.3 TRUFFE E ALTRE FRODI .....	12	9	1	—	5	5	9	4	2	1	11	8	2	
<b>4. Contro l'economia e la fede pubblica</b> .....	<b>26</b>	<b>23</b>	<b>1</b>	<b>1</b>	<b>6</b>	<b>5</b>	<b>12</b>	<b>9</b>	<b>1</b>	<b>1</b>	<b>26</b>	<b>10</b>	<b>5</b>	
4.1 CONTRO L'ECONOMIA PUBBLICA, L'INDUSTRIA E IL COMMERCIO .....	2	1	—	—	1	—	1	—	—	—	16	—	—	
Economia, industria e commercio .....	2	1	—	—	1	—	1	—	—	—	16	—	—	
Bancarotta e delitti in materia commerciale .....	—	—	—	—	—	—	—	—	—	—	—	—	—	
4.2 CONTRO L'INCOLUMITÀ PUBBLICA .....	17	15	—	—	4	4	4	3	1	1	5	5	5	
4.3 CONTRO LA FEDE PUBBLICA .....	7	7	1	1	1	1	7	6	—	—	5	5	—	
Falsità in monete .....	—	—	—	—	—	—	1	—	—	—	—	—	—	
Falsità in atti e persone .....	7	7	1	1	1	1	6	6	—	—	5	5	—	
<b>5. Contro lo Stato, l'ordine pubblico ed altre istituzioni sociali</b> .....	<b>31</b>	<b>24</b>	<b>—</b>	<b>—</b>	<b>10</b>	<b>3</b>	<b>10</b>	<b>6</b>	<b>16</b>	<b>2</b>	<b>10</b>	<b>7</b>	<b>17</b>	
5.1 CONTRO LA PERSONALITÀ DELLO STATO .....	—	—	—	—	—	—	—	—	—	—	—	—	—	
5.2 CONTRO LA PUBBLICA AMMINISTRAZIONE .....	17	13	—	—	1	—	6	2	13	1	4	3	2	
Violenza, resistenza, oltraggio .....	14	12	—	—	1	—	6	2	2	1	2	1	2	
Malversazione, peculato, ecc. ....	1	—	—	—	—	—	—	—	—	—	1	1	—	
Rivelazione di segreti di ufficio, ecc. ....	2	1	—	—	—	—	—	—	11	—	1	1	—	
5.3 CONTRO L'AMMINISTRAZIONE DELLA GIUSTIZIA .....	14	11	—	—	7	1	1	1	3	1	3	3	8	
5.4 CONTRO IL SENTIMENTO RELIGIOSO, ecc. ....	—	—	—	—	—	—	2	2	—	—	—	—	—	
5.5 CONTRO L'ORDINE PUBBLICO .....	—	—	—	—	2	2	1	1	—	—	3	1	7	
<b>Totale delitti preveduti dal C.P. e dalle leggi in materia commerciale</b> .....	<b>1.204</b>	<b>886</b>	<b>85</b>	<b>82</b>	<b>362</b>	<b>243</b>	<b>414</b>	<b>262</b>	<b>183</b>	<b>106</b>	<b>677</b>	<b>437</b>	<b>158</b>	
<b>6. Preveduti da altri codici e leggi speciali</b> .....	<b>—</b>	<b>—</b>	<b>13</b>	<b>12</b>	<b>2</b>	<b>1</b>	<b>7</b>	<b>2</b>	<b>7</b>	<b>—</b>	<b>3</b>	<b>1</b>	<b>—</b>	
Leggi finanziarie .....	—	—	12	12	—	—	1	1	—	—	—	—	—	
Leggi elettorali .....	—	—	—	—	—	—	—	—	—	—	—	—	—	
Leggi contro il fascismo .....	—	—	—	—	—	—	—	—	—	—	—	—	—	
Altri codici e leggi speciali .....	—	—	1	—	2	1	6	1	7	—	3	1	—	
<b>Totale delitti</b> .....	<b>1.204</b>	<b>886</b>	<b>98</b>	<b>94</b>	<b>364</b>	<b>244</b>	<b>421</b>	<b>264</b>	<b>190</b>	<b>106</b>	<b>680</b>	<b>438</b>	<b>158</b>	
<b>Contravvenzioni</b> .....	<b>512</b>	<b>414</b>	<b>23</b>	<b>9</b>	<b>129</b>	<b>28</b>	<b>75</b>	<b>8</b>	<b>163</b>	<b>24</b>	<b>567</b>	<b>284</b>	<b>31</b>	
<b>TOTALE REATI</b> .....	<b>1.716</b>	<b>1.300</b>	<b>121</b>	<b>103</b>	<b>493</b>	<b>272</b>	<b>496</b>	<b>272</b>	<b>353</b>	<b>130</b>	<b>1.247</b>	<b>722</b>	<b>189</b>	

(\*) (a) Cfr. note corrispondenti a pag. 267.

TAV. 125 - REATI GIUDICATI A CARICO DI MINORENNI (\*) (a)

Anno 1953

REATI	ITALIA		TORINO		BRESCIA		MILANO		TRENTO		VENEZIA	
	Totale	Tribunali per minorenni	Totale	Tribunale per minorenni	Totale	Tribunale per minorenni	Totale	Tribunale per minorenni	Totale	Tribunale per minorenni	Totale	Tribunale per minorenni
<b>1. Contro la persona</b>	<b>3.620</b>	<b>2.562</b>	<b>27</b>	<b>6</b>	<b>51</b>	<b>40</b>	<b>190</b>	<b>176</b>	<b>15</b>	<b>4</b>	<b>226</b>	<b>127</b>
1.1 CONTRO LA VITA	198	164	2	1	5	5	12	12	3	2	67	66
Omicidi volontari consumati	26	20	—	—	1	1	2	2	—	—	3	2
Omicidi volontari tentati	8	7	—	—	—	—	—	—	—	—	—	—
Infanticidi per causa d'onore	3	1	1	—	—	—	—	—	—	—	—	—
Omicidi preterintenzionali	9	7	1	1	—	—	—	—	—	—	1	1
Omicidi colposi	147	129	—	—	4	4	10	10	3	2	63	63
1.2 CONTRO L'INCOLUMITÀ E LA LIBERTÀ INDIVIDUALE	8.211	2.350	20	5	42	32	166	158	10	2	145	61
Percosse, lesioni personali volontarie	1.825	1.292	12	4	23	18	57	50	4	2	109	61
Lesioni personali colpose	799	689	5	1	6	5	99	99	4	—	23	—
Rissa, abbandono d'incapace, ecc.	190	141	—	—	1	1	1	—	—	—	1	—
Violenza privata, minaccia, ecc.	397	228	3	—	12	8	9	9	2	—	12	—
1.3 INGIURIE E DIFFAMAZIONI	216	48	5	—	4	3	12	6	2	—	14	—
<b>2. Contro la famiglia, la moralità e il buon costume</b>	<b>597</b>	<b>458</b>	<b>7</b>	<b>3</b>	<b>14</b>	<b>9</b>	<b>29</b>	<b>28</b>	<b>7</b>	<b>1</b>	<b>54</b>	<b>28</b>
2.1 CONTRO LA FAMIGLIA	64	36	—	—	3	—	—	—	—	—	6	3
2.2 CONTRO LA MORALITÀ, IL BUON COSTUME E LA SANITÀ DELLA STIRPE	533	422	7	3	11	9	29	28	7	1	48	25
Moralità pubblica e buon costume	517	411	6	2	10	8	29	28	6	1	44	21
Sanità della stirpe	16	11	1	1	1	1	—	—	1	—	4	4
<b>3. Contro il patrimonio</b>	<b>6.950</b>	<b>3.415</b>	<b>63</b>	<b>32</b>	<b>292</b>	<b>225</b>	<b>321</b>	<b>285</b>	<b>77</b>	<b>5</b>	<b>425</b>	<b>146</b>
3.1 FURTI	5.418	2.805	69	27	262	196	278	248	67	4	370	135
3.2 RAPINE E DANNI	1.206	456	7	3	14	13	18	15	3	—	41	8
Rapine, estorsioni, sequestri di persona consumati	153	58	4	1	5	5	6	5	—	—	14	5
Rapine, estorsioni, sequestri di persona tentati	17	14	1	1	—	—	3	3	—	—	—	—
Danni a cose, animali, terreni, ecc.	1.036	384	2	1	9	8	9	7	3	—	27	3
3.3 TRUFFE E ALTRE FRODI	326	154	7	2	16	16	25	22	7	1	14	3
<b>4. Contro l'economia e la fede pubblica</b>	<b>290</b>	<b>213</b>	<b>8</b>	<b>5</b>	<b>11</b>	<b>9</b>	<b>34</b>	<b>34</b>	<b>7</b>	<b>4</b>	<b>26</b>	<b>19</b>
4.1 CONTRO L'ECONOMIA PUBBLICA, L'INDUSTRIA E IL COMMERCIO	29	12	—	—	1	—	—	—	1	—	7	6
Economia, industria e commercio	19	12	—	—	1	—	—	—	1	—	7	6
Bancarotta e delitti in materia commerciale	10	—	—	—	—	—	—	—	—	—	—	—
4.2 CONTRO L'INCOLUMITÀ PUBBLICA	118	101	1	1	1	1	13	13	6	4	13	13
4.3 CONTRO LA FEDE PUBBLICA	145	100	7	4	9	8	21	21	—	—	6	—
Falsità in monete	18	9	4	3	—	—	1	1	—	—	1	—
Falsità in atti e persone	127	91	3	1	9	8	20	20	—	—	5	—
<b>5. Contro lo Stato, l'ordine pubblico ed altre istituzioni sociali</b>	<b>368</b>	<b>214</b>	<b>6</b>	<b>4</b>	<b>12</b>	<b>10</b>	<b>14</b>	<b>12</b>	<b>3</b>	<b>2</b>	<b>16</b>	<b>2</b>
5.1 CONTRO LA PERSONALITÀ DELLO STATO	2	1	—	—	—	—	—	—	—	—	—	—
5.2 CONTRO LA PUBBLICA AMMINISTRAZIONE	212	129	—	—	5	3	6	4	2	2	7	1
Violenza, resistenza, oltraggio	152	99	—	—	5	3	3	3	2	2	4	—
Malversazione, peculato, ecc.	11	2	—	—	—	—	—	—	—	—	—	—
Rivelazione di segreti di ufficio, ecc.	49	28	—	—	—	—	3	1	—	—	3	1
5.3 CONTRO L'AMMINISTRAZIONE DELLA GIUSTIZIA	140	79	5	4	6	6	8	8	1	—	8	—
5.4 CONTRO IL SENTIMENTO RELIGIOSO, ECC.	6	2	1	—	—	—	—	—	—	—	1	1
5.5 CONTRO L'ORDINE PUBBLICO	8	3	—	—	1	1	—	—	—	—	—	—
<b>Totale delitti preveduti dal C. P. e dalle leggi in materia commerciale</b>	<b>11.825</b>	<b>6.862</b>	<b>131</b>	<b>50</b>	<b>380</b>	<b>293</b>	<b>588</b>	<b>535</b>	<b>109</b>	<b>16</b>	<b>747</b>	<b>322</b>
<b>6. Preveduti da altri codici e leggi speciali</b>	<b>515</b>	<b>377</b>	<b>3</b>	<b>—</b>	<b>35</b>	<b>32</b>	<b>14</b>	<b>13</b>	<b>10</b>	<b>6</b>	<b>34</b>	<b>16</b>
Leggi finanziarie	182	174	—	—	31	31	9	9	5	5	16	16
Leggi elettorali	16	16	—	—	—	—	—	—	—	—	—	—
Leggi contro il fascismo	1	1	—	—	—	—	1	1	—	—	—	—
Altri codici e leggi speciali	316	186	3	—	4	1	4	3	5	1	18	—
<b>Totale delitti</b>	<b>12.340</b>	<b>7.239</b>	<b>134</b>	<b>50</b>	<b>415</b>	<b>325</b>	<b>602</b>	<b>548</b>	<b>119</b>	<b>22</b>	<b>781</b>	<b>338</b>
<b>Contravvenzioni</b>	<b>2.613</b>	<b>898</b>	<b>58</b>	<b>34</b>	<b>67</b>	<b>45</b>	<b>59</b>	<b>46</b>	<b>48</b>	<b>3</b>	<b>105</b>	<b>11</b>
<b>TOTALE REATI</b>	<b>14.953</b>	<b>8.137</b>	<b>192</b>	<b>84</b>	<b>482</b>	<b>370</b>	<b>661</b>	<b>594</b>	<b>167</b>	<b>25</b>	<b>886</b>	<b>349</b>

(\*) Cfr. « Avvertenze » n. 13.3, 13.13, 13.24.

(a) I dati della presente tavola, che sono stati compresi in quelli delle tavole precedenti, si riferiscono ai reati a carico di minorenni giudicati dai pretori, dai tribunali, dai tribunali per minorenni e dalle corti di assise. Non sono compresi i reati giudicati con decreto penale di condanna.

## Segue TAV. 125 — REATI GIUDICATI A CARICO DI MINORENNI (\*) (a)

Anno 1953

REATI	TRIESTE		GENOVA		BOLOGNA		FIRENZE		PERUGIA		ANCONA	
	Totale	Tribunale per minorenni	Totale	Tribunale per minorenni	Totale	Tribunale per minorenni	Totale	Tribunale per minorenni	Totale	Tribunale per minorenni	Totale	Tribunale per minorenni
<b>1. Contro la persona</b>	<b>4</b>	<b>3</b>	<b>126</b>	<b>120</b>	<b>89</b>	<b>42</b>	<b>62</b>	<b>42</b>	<b>44</b>	<b>20</b>	<b>40</b>	<b>22</b>
1.1 CONTRO LA VITA	—	—	3	2	10	3	6	3	6	5	4	4
Omicidi volontari consumati	—	—	1	—	1	1	—	—	—	—	2	—
Omicidi volontari tentati	—	—	—	—	—	—	—	—	—	—	—	2
Infanticidi per causa d'onore	—	—	—	—	—	—	1	—	—	—	—	—
Omicidi preterintenzionali	—	—	—	—	—	—	—	—	—	—	—	—
Omicidi colposi	—	—	2	2	9	2	5	3	6	5	2	2
1.2 CONTRO L'INCOLUMITÀ E LA LIBERTÀ INDIVIDUALE	4	3	117	114	73	38	56	39	35	15	33	18
Percosse, lesioni personali volontarie	1	—	16	14	32	16	15	10	22	14	17	11
Lesioni personali colpose	3	3	21	20	21	21	38	29	7	—	10	7
Rissa, abbandono d'incapace, ecc.	—	—	1	—	1	—	2	—	1	1	—	—
Violenza privata, minaccia, ecc.	—	—	80	80	19	1	1	—	5	—	6	—
1.3 INGIURIE E DIFFAMAZIONI	—	—	6	4	6	1	—	—	3	—	3	—
<b>2. Contro la famiglia, la moralità e il buon costume</b>	<b>8</b>	<b>8</b>	<b>9</b>	<b>6</b>	<b>16</b>	<b>9</b>	<b>36</b>	<b>28</b>	<b>4</b>	<b>1</b>	<b>4</b>	<b>4</b>
2.1 CONTRO LA FAMIGLIA	—	—	2	—	2	2	1	1	2	—	—	—
2.2 CONTRO LA MORALITÀ, IL BUON COSTUME E LA SANITÀ DELLA STIRPE	8	8	7	6	14	7	35	27	2	1	4	4
Moralità pubblica e buon costume	—	—	7	6	14	7	35	27	2	1	4	4
Sanità della stirpe	8	8	—	—	—	—	—	—	—	—	—	—
<b>3. Contro il patrimonio</b>	<b>30</b>	<b>18</b>	<b>54</b>	<b>12</b>	<b>279</b>	<b>128</b>	<b>125</b>	<b>60</b>	<b>72</b>	<b>42</b>	<b>121</b>	<b>73</b>
3.1 FURTI	25	14	34	8	220	111	110	49	63	35	104	64
3.2 RAPINE E DANNI	2	1	4	—	46	11	10	7	6	4	9	5
Rapine, estorsioni, sequestri di persona consumati	—	—	1	—	5	5	6	5	1	1	—	—
Rapine, estorsioni, sequestri di persona tentati	—	—	—	—	1	1	—	—	—	—	—	—
Danni a cose, animali, terreni, ecc.	2	1	3	—	40	5	4	2	5	3	9	5
3.3 TRUFFE E ALTRE FRODI	3	3	16	4	13	6	5	4	3	3	8	4
<b>4. Contro l'economia e la fede pubblica</b>	<b>—</b>	<b>—</b>	<b>5</b>	<b>5</b>	<b>10</b>	<b>6</b>	<b>11</b>	<b>5</b>	<b>4</b>	<b>2</b>	<b>10</b>	<b>5</b>
4.1 CONTRO L'ECONOMIA PUBBLICA, L'INDUSTRIA E IL COMMERCIO	—	—	—	—	—	—	—	—	1	1	2	—
Economia, industria e commercio	—	—	—	—	—	—	—	—	1	1	2	—
Bancarotta e delitti in materia commerciale	—	—	—	—	—	—	—	—	—	—	—	—
4.2 CONTRO L'INCOLUMITÀ PUBBLICA	—	—	1	1	1	1	4	4	1	1	2	1
4.3 CONTRO LA FEDE PUBBLICA	—	—	4	4	9	5	7	1	2	—	6	4
Falsità in monete	—	—	—	—	—	—	—	—	—	—	—	—
Falsità in atti e persone	—	—	4	4	9	5	7	1	2	—	6	4
<b>5. Contro lo Stato, l'ordine pubblico ed altre istituzioni sociali</b>	<b>1</b>	<b>1</b>	<b>8</b>	<b>1</b>	<b>34</b>	<b>4</b>	<b>10</b>	<b>9</b>	<b>2</b>	<b>2</b>	<b>5</b>	<b>3</b>
5.1 CONTRO LA PERSONALITÀ DELLO STATO	—	—	—	—	1	—	—	—	—	—	—	—
5.2 CONTRO LA PUBBLICA AMMINISTRAZIONE	—	—	4	—	28	2	8	8	2	2	4	3
Violenza, resistenza, oltraggio	—	—	2	—	17	2	8	8	2	2	3	2
Malversazione, peculato, ecc.	—	—	—	—	6	—	—	—	—	—	—	—
Rivelazione di segreti di ufficio, ecc.	—	—	2	—	5	—	—	—	—	—	1	1
5.3 CONTRO L'AMMINISTRAZIONE DELLA GIUSTIZIA	1	1	3	1	4	2	2	1	—	—	1	—
5.4 CONTRO IL SENTIMENTO RELIGIOSO, ECC.	—	—	1	—	—	—	—	—	—	—	—	—
5.5 CONTRO L'ORDINE PUBBLICO	—	—	—	—	1	—	—	—	—	—	—	—
<b>Totale delitti preveduti dal C. P. e dalle leggi in materia commerciale</b>	<b>43</b>	<b>30</b>	<b>262</b>	<b>144</b>	<b>428</b>	<b>189</b>	<b>244</b>	<b>144</b>	<b>126</b>	<b>67</b>	<b>180</b>	<b>107</b>
<b>6. Preveduti da altri codici e leggi speciali</b>	<b>1</b>	<b>1</b>	<b>3</b>	<b>—</b>	<b>4</b>	<b>—</b>	<b>83</b>	<b>78</b>	<b>6</b>	<b>3</b>	<b>1</b>	<b>1</b>
Leggi finanziarie	1	1	—	—	—	—	38	38	—	—	1	1
Leggi elettorali	—	—	—	—	—	—	—	—	—	—	—	—
Leggi contro il fascismo	—	—	—	—	—	—	—	—	—	—	—	—
Altri codici e leggi speciali	—	—	3	—	4	—	45	40	6	3	—	—
<b>Totale delitti</b>	<b>44</b>	<b>31</b>	<b>265</b>	<b>144</b>	<b>432</b>	<b>189</b>	<b>327</b>	<b>222</b>	<b>132</b>	<b>70</b>	<b>181</b>	<b>108</b>
<b>Contravvenzioni</b>	<b>6</b>	<b>2</b>	<b>69</b>	<b>45</b>	<b>104</b>	<b>17</b>	<b>34</b>	<b>3</b>	<b>22</b>	<b>2</b>	<b>22</b>	<b>12</b>
<b>TOTALE REATI</b>	<b>50</b>	<b>33</b>	<b>274</b>	<b>189</b>	<b>536</b>	<b>206</b>	<b>361</b>	<b>225</b>	<b>154</b>	<b>72</b>	<b>203</b>	<b>120</b>

(\*) (a) Cfr. note corrispondenti a pagina precedente.

## Segue TAV. 125 — REATI GIUDICATI A CARICO DI MINORENNI (\*) (a)

Anno 1953

REATI	ROMA		L'AQUILA		NAPOLI		BARI		LECCE		POTENZA	
	Totale	Tribunale per minorenni	Totale	Tribunale per minorenni	Totale	Tribunale per minorenni	Totale	Tribunale per minorenni	Totale	Tribunale per minorenni	Totale	Tribunale per minorenni
<b>1. Contro la persona</b> .....	<b>172</b>	<b>116</b>	<b>58</b>	<b>22</b>	<b>1.310</b>	<b>978</b>	<b>152</b>	<b>81</b>	<b>151</b>	<b>102</b>	<b>38</b>	<b>13</b>
1.1 CONTRO LA VITA.....	16	14	5	5	13	11	4	4	5	3	5	3
Omicidi volontari consumati.....	—	—	1	1	1	1	2	2	1	1	2	2
Omicidi volontari tentati.....	—	—	3	3	4	3	—	—	—	—	—	—
Infanticidi per causa d'onore.....	—	—	—	—	1	1	—	—	—	—	—	—
Omicidi preterintenzionali.....	2	1	—	—	1	1	—	—	—	—	—	—
Omicidi colposi.....	14	13	1	1	6	5	2	2	4	2	3	1
1.2 CONTRO L'INCOLUMITÀ E LA LIBERTÀ INDIVIDUALE.....	143	98	44	16	1.232	962	140	77	144	98	29	10
Percosse, lesioni personali volontarie.....	92	65	27	10	629	452	89	47	59	32	21	8
Lesioni personali colpose.....	24	21	3	1	385	364	31	29	28	13	3	—
Rissa, abbandono d'incapace, ecc.....	8	1	1	1	158	136	3	—	—	—	2	—
Violenza privata, minaccia, ecc.....	19	11	13	4	60	10	17	1	57	53	3	2
1.3 INGIURIE E DIFFAMAZIONI.....	13	4	9	1	65	5	8	—	2	1	4	—
<b>2. Contro la famiglia, la moralità e il buon costume</b> .....	<b>68</b>	<b>50</b>	<b>21</b>	<b>18</b>	<b>101</b>	<b>87</b>	<b>36</b>	<b>28</b>	<b>21</b>	<b>18</b>	<b>14</b>	<b>12</b>
2.1 CONTRO LA FAMIGLIA.....	5	2	—	—	13	9	4	3	2	2	—	—
2.2 CONTRO LA MORALITÀ, IL BUON COSTUME E LA SANITÀ DELLA STIRPE.....	63	48	21	18	88	78	32	25	19	16	14	12
Moralità pubblica e buon costume.....	61	47	21	18	86	77	31	25	19	16	14	12
Sanità della stirpe.....	2	1	—	—	2	1	1	—	—	—	—	—
<b>3. Contro il patrimonio</b> .....	<b>656</b>	<b>439</b>	<b>388</b>	<b>48</b>	<b>952</b>	<b>354</b>	<b>587</b>	<b>281</b>	<b>365</b>	<b>79</b>	<b>172</b>	<b>12</b>
3.1 FURTI.....	569	410	289	43	720	313	490	266	306	75	118	11
3.2 RAPINE E DANNI.....	57	8	87	1	180	24	62	4	50	2	51	1
Rapine, estorsioni, sequestri di persona consumati.....	—	—	2	1	26	16	3	2	1	1	51	1
Rapine, estorsioni, sequestri di persona tentati.....	4	2	—	—	1	—	—	—	—	—	—	—
Danni a cose, animali, terreni, ecc.....	53	6	85	—	153	8	59	2	49	1	—	—
3.3 TRUFFE E ALTRE FRODI.....	30	21	12	4	52	17	35	11	9	2	3	—
<b>4. Contro l'economia e la fede pubblica</b> .....	<b>31</b>	<b>26</b>	<b>1</b>	<b>—</b>	<b>32</b>	<b>25</b>	<b>11</b>	<b>7</b>	<b>13</b>	<b>6</b>	<b>5</b>	<b>3</b>
4.1 CONTRO L'ECONOMIA PUBBLICA, L'INDUSTRIA E IL COMMERCIO.....	—	—	1	—	4	4	1	—	3	—	—	—
Economia industria e commercio.....	—	—	1	—	4	4	1	—	3	—	—	—
Bancarotta e delitti in materia commerciale.....	—	—	—	—	—	—	—	—	—	—	—	—
4.2 CONTRO L'INCOLUMITÀ PUBBLICA.....	2	2	—	—	6	3	6	5	5	4	4	3
4.3 CONTRO LA FEDE PUBBLICA.....	29	24	—	—	22	18	4	2	5	2	1	—
Falsità in monete.....	3	—	—	—	3	3	1	—	2	—	—	—
Falsità in atti e persone.....	26	24	—	—	19	15	3	2	3	2	1	—
<b>5. Contro lo Stato, l'ordine pubblico ed altre istituzioni sociali</b> .....	<b>65</b>	<b>51</b>	<b>9</b>	<b>5</b>	<b>52</b>	<b>32</b>	<b>24</b>	<b>11</b>	<b>20</b>	<b>9</b>	<b>3</b>	<b>—</b>
5.1 CONTRO LA PERSONALITÀ DELLO STATO.....	—	—	—	—	1	1	—	—	—	—	—	—
5.2 CONTRO LA PUBBLICA AMMINISTRAZIONE.....	48	38	7	5	31	19	12	6	12	8	—	—
Violenza, resistenza, oltraggio.....	43	36	4	4	21	13	7	2	9	7	—	—
Malversazione, peculato, ecc.....	1	1	2	1	—	—	1	—	1	—	—	—
Rivelazione di segreti di ufficio, ecc.....	4	1	1	—	10	6	4	4	2	1	—	—
5.3 CONTRO L'AMMINISTRAZIONE DELLA GIUSTIZIA.....	15	13	2	—	17	11	10	3	7	1	3	—
5.4 CONTRO IL SENTIMENTO RELIGIOSO, ECC.....	—	—	—	—	2	1	—	—	—	—	—	—
5.5 CONTRO L'ORDINE PUBBLICO.....	2	—	—	—	1	—	2	2	1	—	—	—
<b>Totale delitti preveduti dal C. P. e dalle leggi in materia commerciale</b> .....	<b>992</b>	<b>682</b>	<b>477</b>	<b>93</b>	<b>2.447</b>	<b>1.476</b>	<b>810</b>	<b>408</b>	<b>570</b>	<b>214</b>	<b>232</b>	<b>40</b>
<b>6. Preveduti da altri codici e leggi speciali</b> .....	<b>53</b>	<b>46</b>	<b>10</b>	<b>8</b>	<b>71</b>	<b>48</b>	<b>36</b>	<b>12</b>	<b>19</b>	<b>14</b>	<b>—</b>	<b>—</b>
Leggi finanziarie.....	16	16	4	4	50	42	6	6	—	—	—	—
Leggi elettorali.....	15	15	—	—	1	1	—	—	—	—	—	—
Leggi contro il fascismo.....	—	—	—	—	—	—	—	—	—	—	—	—
Altri codici e leggi speciali.....	22	15	6	4	20	5	30	6	19	14	—	—
<b>Totale delitti</b> .....	<b>1.045</b>	<b>728</b>	<b>487</b>	<b>101</b>	<b>2.518</b>	<b>1.524</b>	<b>846</b>	<b>420</b>	<b>589</b>	<b>228</b>	<b>232</b>	<b>40</b>
<b>Contravvenzioni</b> .....	<b>125</b>	<b>66</b>	<b>42</b>	<b>8</b>	<b>432</b>	<b>142</b>	<b>49</b>	<b>7</b>	<b>36</b>	<b>—</b>	<b>64</b>	<b>10</b>
<b>TOTALE REATI</b> .....	<b>1.170</b>	<b>794</b>	<b>529</b>	<b>109</b>	<b>2.950</b>	<b>1.666</b>	<b>895</b>	<b>427</b>	<b>625</b>	<b>228</b>	<b>296</b>	<b>50</b>

(\*) (a) Cfr. note corrispondenti a pag. 275.



Segue TAV. 125 — REATI GIUDICATI A CARICO DI MINORENNI(\*) (a)

Anno 1953

REATI	CATANZARO		REGGIO DI CALAB. (SEZ.)		CALTANISSETTA		CATANIA		MESSINA		PALERMO		CAGLIARI	
	To- tale	Tri- bu- nale per mi- no- renni	To- tale	Tri- bu- nale per mi- no- renni	To- tale	Tri- bu- nale per mi- no- renni	To- tale	Tri- bu- nale per mi- no- renni	To- tale	Tri- bu- nale per mi- no- renni	To- tale	Tri- bu- nale per mi- no- renni	To- tale	Tri- bu- nale per mi- no- renni
<b>1. Contro la persona</b>	<b>445</b>	<b>379</b>	<b>39</b>	<b>36</b>	<b>132</b>	<b>116</b>	<b>57</b>	<b>22</b>	<b>50</b>	<b>37</b>	<b>104</b>	<b>39</b>	<b>38</b>	<b>19</b>
1.1 CONTRO LA VITA	11	8	2	2	2	2	—	—	3	2	6	6	3	1
Omicidi volontari consumati	5	3	—	—	—	—	—	—	2	1	1	1	1	—
Omicidi volontari tentati	—	—	1	1	—	—	—	—	—	—	—	—	—	—
Infanticidi per causa d'onore	—	—	—	—	—	—	—	—	—	—	—	—	—	—
Omicidi preterintenzionali	—	—	1	1	1	1	—	—	—	—	1	1	1	—
Omicidi colposi	6	5	—	—	1	1	—	—	1	1	4	4	1	1
1.2 CONTRO L'INCOLUMITÀ E LA LIBERTÀ INDIVIDUALE	405	352	37	34	125	113	48	22	42	33	89	32	32	18
Percosse, lesioni personali volontarie	322	285	32	31	94	83	43	22	35	28	51	16	23	13
Lesioni personali colpose	42	40	2	—	22	21	3	—	2	1	15	13	2	1
Rissa, abbandono d'incapace, ecc.	1	—	—	—	—	—	—	—	—	—	9	—	1	1
Violenza privata, minaccia, ecc.	40	27	3	3	9	9	2	—	5	4	14	3	6	3
1.3 INGIURIE E DIFAMAZIONI	29	19	—	—	5	1	9	—	5	2	9	1	3	—
<b>2. Contro la famiglia, la moralità e il buon costume</b>	<b>36</b>	<b>31</b>	<b>5</b>	<b>5</b>	<b>20</b>	<b>18</b>	<b>18</b>	<b>12</b>	<b>24</b>	<b>20</b>	<b>29</b>	<b>20</b>	<b>16</b>	<b>14</b>
2.1 CONTRO LA FAMIGLIA	2	—	—	—	8	8	5	1	2	—	6	5	1	—
2.2 CONTRO LA MORALITÀ, IL BUON COSTUME E LA SANITÀ DELLA STIRPE	34	31	5	5	12	10	13	11	22	20	23	15	15	14
Moralità pubblica e buon costume	33	30	3	3	11	10	13	11	22	20	23	15	15	14
Sanità della stirpe	1	1	2	2	1	—	—	—	—	—	—	—	—	—
<b>3. Contro il patrimonio</b>	<b>761</b>	<b>548</b>	<b>70</b>	<b>64</b>	<b>223</b>	<b>181</b>	<b>161</b>	<b>94</b>	<b>113</b>	<b>56</b>	<b>388</b>	<b>153</b>	<b>230</b>	<b>75</b>
3.1 FURTI	377	278	50	46	163	125	141	91	101	52	307	143	185	61
3.2 RAPINE E DANNI	365	259	16	16	54	48	16	3	10	2	67	9	31	12
Rapine, estorsioni, sequestri di persona consumati	2	1	—	—	5	1	2	1	—	—	10	2	9	5
Rapine, estorsioni, sequestri di persona tentati	—	—	—	—	3	3	—	—	—	—	2	2	2	2
Danni a cose, animali, terreni, ecc.	363	258	16	16	46	44	14	2	10	2	55	5	20	5
3.3 TRUFFE E ALTRE FRODI	19	11	4	2	11	8	4	—	2	2	14	6	14	2
<b>4. Contro l'economia e la fede pubblica</b>	<b>29</b>	<b>25</b>	<b>2</b>	<b>2</b>	<b>6</b>	<b>6</b>	<b>1</b>	<b>1</b>	<b>7</b>	<b>4</b>	<b>9</b>	<b>7</b>	<b>17</b>	<b>7</b>
4.1 CONTRO L'ECONOMIA PUBBLICA, L'INDUSTRIA E IL COMMERCIO	—	—	1	1	—	—	—	—	—	—	—	—	7	—
Economia, industria e commercio	—	—	1	1	—	—	—	—	—	—	—	—	7	—
Bancarotta e delitti in materia commerciale	—	—	—	—	—	—	—	—	—	—	—	—	—	—
4.2 CONTRO L'INCOLUMITÀ PUBBLICA	25	23	—	—	3	3	1	1	6	4	6	6	9	7
4.3 CONTRO LA FEDE PUBBLICA	4	2	1	1	3	3	—	—	1	—	3	1	1	—
Falsità in monete	2	2	—	—	—	—	—	—	—	—	—	—	—	—
Falsità in atti e persone	2	—	1	1	3	3	—	—	1	—	3	1	1	—
<b>5. Contro lo Stato, l'ordine pubblico ed altre istituzioni sociali</b>	<b>17</b>	<b>13</b>	<b>2</b>	<b>2</b>	<b>7</b>	<b>6</b>	<b>17</b>	<b>8</b>	<b>3</b>	<b>3</b>	<b>16</b>	<b>10</b>	<b>22</b>	<b>14</b>
5.1 CONTRO LA PERSONALITÀ DELLO STATO	—	—	—	—	—	—	—	—	—	—	—	—	—	—
5.2 CONTRO LA PUBBLICA AMMINISTRAZIONE	7	6	1	1	2	1	7	7	2	2	8	5	9	6
Violenza, resistenza, oltraggio	5	5	—	—	2	1	3	3	2	2	7	4	3	—
Malversazione, peculato, ecc.	—	—	—	—	—	—	—	—	—	—	—	—	—	—
Rivelazione di segreti di ufficio, ecc.	2	1	1	1	—	—	4	—	—	—	1	1	6	6
5.3 CONTRO L'AMMINISTRAZIONE DELLA GIUSTIZIA	10	7	1	1	5	5	9	1	1	1	8	5	13	8
5.4 CONTRO IL SENTIMENTO RELIGIOSO, ECC.	—	—	—	—	—	—	1	—	—	—	—	—	—	—
5.5 CONTRO L'ORDINE PUBBLICO	—	—	—	—	—	—	—	—	—	—	—	—	—	—
<b>Totale delitti preveduti dal C. P. e dalle leggi in materia commerciale</b>	<b>1.288</b>	<b>906</b>	<b>118</b>	<b>109</b>	<b>393</b>	<b>327</b>	<b>254</b>	<b>137</b>	<b>197</b>	<b>120</b>	<b>546</b>	<b>234</b>	<b>323</b>	<b>129</b>
<b>6. Preveduti da altri codici e leggi speciali</b>	<b>9</b>	<b>2</b>	<b>4</b>	<b>4</b>	<b>4</b>	<b>—</b>	<b>14</b>	<b>10</b>	<b>1</b>	<b>—</b>	<b>95</b>	<b>83</b>	<b>5</b>	<b>—</b>
Leggi finanziarie	—	—	4	4	—	—	1	1	—	—	—	—	—	—
Leggi elettorali	—	—	—	—	—	—	—	—	—	—	—	—	—	—
Leggi contro il fascismo	—	—	—	—	—	—	—	—	—	—	—	—	—	—
Altri codici e leggi speciali	9	2	—	—	4	—	13	9	1	—	95	83	5	—
<b>Totale delitti</b>	<b>1.297</b>	<b>998</b>	<b>122</b>	<b>113</b>	<b>397</b>	<b>327</b>	<b>268</b>	<b>147</b>	<b>198</b>	<b>120</b>	<b>641</b>	<b>317</b>	<b>328</b>	<b>129</b>
<b>Contravvenzioni</b>	<b>445</b>	<b>371</b>	<b>37</b>	<b>31</b>	<b>22</b>	<b>16</b>	<b>25</b>	<b>—</b>	<b>20</b>	<b>11</b>	<b>64</b>	<b>8</b>	<b>58</b>	<b>8</b>
<b>TOTALE REATI</b>	<b>1.742</b>	<b>1.369</b>	<b>159</b>	<b>144</b>	<b>419</b>	<b>343</b>	<b>293</b>	<b>147</b>	<b>218</b>	<b>131</b>	<b>705</b>	<b>325</b>	<b>386</b>	<b>137</b>

(\*) (a) Cfr. note corrispondenti a pag. 275.

## Segue TAV. 125 — REATI GIUDICATI A CARICO DI MINORENNI (\*) (a)

Anno 1954

REATI	ITALIA		TORINO		BRESCIA		MILANO		TRENTO		VENEZIA	
	Totale	Tribunali per minorenni	Totale	Tribunali per minorenni	Totale	Tribunali per minorenni	Totale	Tribunali per minorenni	Totale	Tribunali per minorenni	Totale	Tribunali per minorenni
<b>1. Contro la persona</b> .....	<b>4 075</b>	<b>3 251</b>	<b>58</b>	<b>48</b>	<b>95</b>	<b>80</b>	<b>232</b>	<b>216</b>	<b>18</b>	<b>11</b>	<b>180</b>	<b>103</b>
1.1 CONTRO LA VITA .....	219	181	4	4	26	26	22	17	6	6	20	18
Omicidi volontari consumati .....	28	13	1	1	—	—	—	—	—	—	—	—
Omicidi volontari tentati .....	18	13	—	—	—	—	—	—	—	—	1	1
Infanticidi per causa d'onore .....	5	4	—	—	1	1	1	—	—	—	—	—
Omicidi preterintenzionali .....	5	5	—	—	—	—	—	—	—	—	1	1
Omicidi colposi .....	163	146	3	3	25	25	21	17	6	6	18	16
1.2 CONTRO L'INCOLUMITÀ E LA LIBERTÀ INDIVIDUALE .....	3 665	3 019	49	42	62	52	194	135	12	5	142	85
Percosse, lesioni personali volontarie .....	1 935	1 604	13	10	30	24	54	51	9	5	110	84
Lesioni personali colpose .....	1 350	1 258	30	29	18	18	119	114	2	—	19	—
Rissa, abbandono d'incapace, ecc. ....	93	12	3	1	3	2	1	—	—	—	2	1
Violenza privata, minaccia, ecc. ....	287	145	3	2	11	8	20	20	1	—	11	—
1.3 INGIURIE E DIFFAMAZIONI .....	191	51	5	2	7	2	18	14	—	—	18	—
<b>2. Contro la famiglia, la moralità e il buon costume</b> .....	<b>713</b>	<b>614</b>	<b>16</b>	<b>10</b>	<b>18</b>	<b>15</b>	<b>23</b>	<b>22</b>	<b>8</b>	<b>7</b>	<b>61</b>	<b>54</b>
2.1 CONTRO LA FAMIGLIA .....	75	51	—	—	1	1	2	2	—	—	5	4
2.2 CONTRO LA MORALITÀ E IL BUON COSTUME E LA SANITÀ DELLA STRIPE .....	638	563	16	10	17	14	21	20	8	7	56	50
Moralità pubblica e buon costume .....	633	560	15	10	17	14	20	19	8	7	56	50
Sanità della stirpe .....	5	3	1	—	—	—	1	1	—	—	—	—
<b>3. Contro il patrimonio</b> .....	<b>6 733</b>	<b>4 233</b>	<b>125</b>	<b>76</b>	<b>267</b>	<b>234</b>	<b>366</b>	<b>319</b>	<b>75</b>	<b>14</b>	<b>376</b>	<b>153</b>
3.1 FURTI .....	5 324	3 366	106	63	236	205	338	277	64	12	343	137
3.2 RAPINE E DANNI .....	1 144	681	12	6	13	12	19	16	8	1	22	10
Rapine estorsioni, sequestri di persona consumati .....	101	65	7	5	2	2	5	4	2	—	7	5
Rapine, estorsioni, sequestri di persona tentati .....	44	35	—	—	2	2	4	4	2	1	3	2
Danni a cose, animali, terreni, ecc. ....	999	581	5	1	9	8	10	10	4	—	12	3
3.3 TRUFFE E ALTRE FRODI .....	265	186	7	7	18	17	29	24	3	1	11	6
<b>4. Contro l'economia e la fede pubblica</b> ..	<b>275</b>	<b>219</b>	<b>4</b>	<b>3</b>	<b>17</b>	<b>16</b>	<b>41</b>	<b>41</b>	<b>4</b>	<b>2</b>	<b>21</b>	<b>10</b>
4.1 CONTRO L'ECONOMIA PUBBLICA, L'INDUSTRIA E IL COMMERCIO .....	41	30	2	2	3	2	4	4	—	—	2	1
Economia, industria e commercio .....	30	20	2	2	2	2	4	4	—	—	2	1
Bancarotta e delitti in materia commerciale .....	11	10	—	—	1	—	—	—	—	—	—	—
4.2 CONTRO L'INCOLUMITÀ PUBBLICA .....	96	85	2	1	5	5	15	15	1	1	7	7
4.3 CONTRO LA FEDE PUBBLICA .....	138	102	—	—	9	9	22	22	3	1	12	2
Falsità in monete .....	10	8	—	—	1	1	—	—	—	—	—	—
Falsità in atti e persone .....	128	95	—	—	8	8	22	22	3	1	12	2
<b>5. Contro lo Stato, l'ordine pubblico ed altre istituzioni sociali</b> .....	<b>381</b>	<b>268</b>	<b>13</b>	<b>11</b>	<b>17</b>	<b>14</b>	<b>16</b>	<b>15</b>	<b>5</b>	<b>3</b>	<b>19</b>	<b>10</b>
5.1 CONTRO LA PERSONALITÀ DELLO STATO ..	1	1	—	—	1	1	—	—	—	—	—	—
5.2 CONTRO LA PUBBLICA AMMINISTRAZIONE ..	211	146	4	2	9	7	7	6	4	2	9	4
Violenza, resistenza, oltraggio .....	144	94	2	—	4	3	5	5	4	2	5	—
Malversazione, peculato, ecc. ....	11	8	1	1	5	4	—	—	—	—	—	—
Rivelazione di segreti di ufficio, ecc. ....	56	44	1	1	—	—	2	1	—	—	4	4
5.3 CONTRO L'AMMINISTRAZIONE DELLA GIUSTIZIA .....	140	98	8	8	6	5	9	9	1	1	8	4
5.4 CONTRO IL SENTIMENTO RELIGIOSO, ECC. .	7	6	1	1	1	1	—	—	—	—	—	—
5.5 CONTRO L'ORDINE PUBBLICO .....	22	17	—	—	—	—	—	—	—	—	2	2
<b>Totale delitti preveduti dal C.P. e dalle leggi in materia commerciale</b> .....	<b>12 177</b>	<b>8 585</b>	<b>216</b>	<b>148</b>	<b>414</b>	<b>359</b>	<b>698</b>	<b>613</b>	<b>110</b>	<b>37</b>	<b>657</b>	<b>330</b>
<b>6. Preveduti da altri codici e leggi speciali</b> ..	<b>766</b>	<b>679</b>	<b>—</b>	<b>—</b>	<b>22</b>	<b>21</b>	<b>49</b>	<b>44</b>	<b>7</b>	<b>6</b>	<b>79</b>	<b>74</b>
Leggi finanziarie .....	389	389	—	—	17	17	39	39	6	6	72	72
Leggi elettorali .....	2	2	—	—	—	—	—	—	—	—	—	—
Leggi contro il fascismo .....	1	1	—	—	—	—	—	—	—	—	—	—
Altri codici e leggi speciali .....	374	287	—	—	5	4	10	5	1	—	7	2
<b>Totale delitti</b> .....	<b>12 943</b>	<b>9 264</b>	<b>216</b>	<b>148</b>	<b>436</b>	<b>380</b>	<b>747</b>	<b>657</b>	<b>117</b>	<b>43</b>	<b>736</b>	<b>404</b>
<b>Contravvenzioni</b> .....	<b>2 130</b>	<b>1 162</b>	<b>46</b>	<b>30</b>	<b>56</b>	<b>45</b>	<b>91</b>	<b>48</b>	<b>29</b>	<b>7</b>	<b>118</b>	<b>8</b>
<b>TOTALE REATI</b> .....	<b>15 073</b>	<b>10 426</b>	<b>262</b>	<b>178</b>	<b>492</b>	<b>425</b>	<b>838</b>	<b>705</b>	<b>146</b>	<b>50</b>	<b>854</b>	<b>412</b>

(\*) (a) Cfr. note corrispondenti a pag. 275.

Segue TAV. 125 — REATI GIUDICATI A CARICO DI MINORENNI (\*) (a)  
Anno 1954

REATI	TRIESTE		GENOVA		BOLOGNA		FIRENZE		PERUGIA		ANCONA	
	Totale	Tribunale per minorenni	Totale	Tribunale per minorenni	Totale	Tribunale per minorenni	Totale	Tribunale per minorenni	Totale	Tribunale per minorenni	Totale	Tribunale per minorenni
<b>1. Contro la persona</b> .....	<b>98</b>	<b>96</b>	<b>110</b>	<b>104</b>	<b>115</b>	<b>71</b>	<b>74</b>	<b>53</b>	<b>53</b>	<b>48</b>	<b>36</b>	<b>28</b>
1.1 CONTRO LA VITA.....	1	1	10	10	18	17	14	13	9	7	3	2
Omicidi volontari consumati.....	—	—	—	—	—	—	—	—	—	—	2	1
Omicidi volontari tentati.....	—	—	—	—	—	—	4	4	—	—	—	—
Omicidi per causa d'onore.....	—	—	—	—	2	2	—	—	—	—	1	1
Omicidi preintenzionali.....	—	—	1	1	—	—	—	—	—	—	—	—
Omicidi colposi.....	1	1	9	9	16	15	10	9	9	7	—	—
1.2 CONTRO L'INCOLUMITÀ E LA LIBERTÀ INDIVIDUALE.....	96	94	98	92	93	53	57	39	44	41	31	25
Percosse, lesioni personali volontarie.....	33	32	24	21	23	10	28	26	15	14	11	7
Lesioni personali colpose.....	59	59	69	68	41	37	25	12	26	25	17	16
Rissa, abbandono d'incapace, ecc.....	1	—	—	—	1	—	—	—	1	—	—	—
Violenza privata, minaccia, ecc.....	3	3	5	3	28	6	4	1	2	2	3	2
1.3 INGIURIE E DIFFAMAZIONI.....	1	1	2	2	4	1	3	1	—	—	4	1
<b>2. Contro la famiglia, la moralità e il buon costume</b> .....	<b>15</b>	<b>15</b>	<b>12</b>	<b>10</b>	<b>17</b>	<b>7</b>	<b>46</b>	<b>37</b>	<b>13</b>	<b>12</b>	<b>11</b>	<b>11</b>
2.1 CONTRO LA FAMIGLIA.....	—	—	1	—	1	—	2	2	—	—	1	1
2.2 CONTRO LA MORALITÀ E IL BUON COSTUME E LA SANITÀ DELLA STIRPE.....	15	15	11	10	16	7	44	35	13	12	10	10
Moralità pubblica e buon costume.....	15	15	11	10	15	6	44	35	13	12	10	10
Sanità della stirpe.....	—	—	—	—	1	1	—	—	—	—	—	—
<b>3. Contro il patrimonio</b> .....	<b>66</b>	<b>54</b>	<b>199</b>	<b>152</b>	<b>221</b>	<b>145</b>	<b>186</b>	<b>112</b>	<b>89</b>	<b>62</b>	<b>115</b>	<b>92</b>
3.1 FURTI.....	61	51	179	136	183	129	163	102	76	51	104	86
3.2 RAPINE E DANNI.....	1	1	7	3	23	8	13	5	6	4	8	3
Rapine estorsioni, sequestri di persona consumati.....	—	—	6	3	6	5	6	2	1	1	—	—
Rapine, estorsioni, sequestri di persona tentati.....	—	—	—	—	2	—	—	—	—	—	—	—
Danni a cose, animali, terreni, ecc.....	1	1	1	—	15	1	7	3	4	2	8	3
3.3 TRUFFE E ALTRE FRODI.....	4	2	13	13	15	8	10	5	7	7	3	3
<b>4. Contro l'economia e la fede pubblica</b> .....	<b>8</b>	<b>7</b>	<b>2</b>	<b>1</b>	<b>19</b>	<b>11</b>	<b>9</b>	<b>7</b>	<b>5</b>	<b>5</b>	<b>7</b>	<b>3</b>
4.1 CONTRO L'ECONOMIA PUBBLICA, L'INDUSTRIA E IL COMMERCIO.....	4	4	1	—	3	1	—	—	—	—	1	—
Economia, industria e commercio.....	—	—	1	—	3	1	—	—	—	—	1	—
Bancarotta e delitti in materia commerciale.....	4	4	—	—	—	—	—	—	—	—	—	—
4.2 CONTRO L'INCOLUMITÀ PUBBLICA.....	—	—	—	—	3	2	3	2	5	5	—	—
4.3 CONTRO LA FEDE PUBBLICA.....	4	3	1	1	13	8	6	5	—	—	6	3
Falsità in monete.....	—	—	1	1	1	—	—	—	—	—	—	—
Falsità in atti e persone.....	4	3	—	—	12	8	6	5	—	—	6	3
<b>5. Contro lo Stato, l'ordine pubblico ed altre istituzioni sociali</b> .....	<b>3</b>	<b>3</b>	<b>5</b>	<b>3</b>	<b>19</b>	<b>11</b>	<b>22</b>	<b>18</b>	<b>7</b>	<b>6</b>	<b>6</b>	<b>4</b>
5.1 CONTRO LA PERSONALITÀ DELLO STATO.....	—	—	—	—	—	—	—	—	—	—	—	—
5.2 CONTRO LA PUBBLICA AMMINISTRAZIONE.....	2	2	1	—	10	4	15	12	5	4	3	2
Violenza, resistenza, oltraggio.....	1	1	1	—	8	3	12	10	4	4	3	2
Malversazione, peculato, ecc.....	—	—	—	—	—	—	1	1	—	—	—	—
Rivelazione di segreti di ufficio, ecc.....	1	1	—	—	2	1	2	1	1	—	—	—
5.3 CONTRO L'AMMINISTRAZIONE DELLA GIUSTIZIA.....	1	1	4	3	9	7	7	6	2	2	2	2
5.4 CONTRO IL SENTIMENTO RELIGIOSO, ECC.....	—	—	—	—	—	—	—	—	—	—	1	—
5.5 CONTRO L'ORDINE PUBBLICO.....	—	—	—	—	—	—	—	—	—	—	—	—
<b>Totale delitti previsti dal C.P. e dalle leggi in materia commerciale</b> .....	<b>190</b>	<b>175</b>	<b>328</b>	<b>270</b>	<b>391</b>	<b>245</b>	<b>337</b>	<b>227</b>	<b>167</b>	<b>133</b>	<b>177</b>	<b>138</b>
<b>6. Preveduti da altri codici e leggi speciali</b> .....	<b>2</b>	<b>1</b>	—	—	7	—	60	53	3	3	—	—
Leggi finanziarie.....	—	—	—	—	—	—	26	26	—	—	—	—
Leggi elettorali.....	—	—	—	—	—	—	1	1	1	1	—	—
Leggi contro il fascismo.....	—	—	—	—	—	—	1	1	—	—	—	—
Altri codici e leggi speciali.....	2	1	—	—	7	—	32	25	2	2	—	—
<b>Totale delitti</b> .....	<b>192</b>	<b>176</b>	<b>328</b>	<b>270</b>	<b>398</b>	<b>245</b>	<b>397</b>	<b>280</b>	<b>170</b>	<b>136</b>	<b>177</b>	<b>138</b>
<b>Contravvenzioni</b> .....	<b>8</b>	<b>5</b>	<b>76</b>	<b>59</b>	<b>62</b>	<b>10</b>	<b>38</b>	<b>4</b>	<b>25</b>	<b>13</b>	<b>29</b>	<b>15</b>
<b>TOTALE REATI</b> .....	<b>200</b>	<b>181</b>	<b>404</b>	<b>329</b>	<b>460</b>	<b>255</b>	<b>435</b>	<b>284</b>	<b>195</b>	<b>149</b>	<b>206</b>	<b>153</b>

(\*) (a) Cfr. note corrispondenti a pag. 275.

Segue TAV. 125 — REATI GIUDICATI A CARICO DI MINORENNI (\*) (a)  
Anno 1954

REATI	ROMA		L'AQUILA		NAPOLI		BARI		LECCE		POTENZA	
	Totale	Tribunale per minorenni	Totale	Tribunale per minorenni	Totale	Tribunale per minorenni	Totale	Tribunale per minorenni	Totale	Tribunale per minorenni	Totale	Tribunale per minorenni
<b>1. Contro la persona</b> .....	<b>103</b>	<b>69</b>	<b>95</b>	<b>49</b>	<b>1.377</b>	<b>1.187</b>	<b>251</b>	<b>145</b>	<b>98</b>	<b>56</b>	<b>33</b>	<b>13</b>
1.1 CONTRO LA VITA.....	6	5	6	6	14	7	8	6	7	7	4	3
Omicidi volontari consumati.....	1	1	—	—	6	2	2	2	1	1	—	—
Omicidi volontari tentati.....	1	1	—	—	—	—	1	—	—	—	—	—
Infanticidi per causa d'onore.....	—	—	—	—	—	—	—	—	—	—	—	—
Omicidi preterintenzionali.....	—	—	—	—	1	1	1	1	—	—	—	—
Omicidi colposi.....	4	3	6	6	7	4	4	3	6	6	4	3
1.2 CONTRO L'INCOLUMITÀ E LA LIBERTÀ INDIVIDUALE.....	83	60	83	41	1.315	1.170	231	187	89	49	28	10
Percosse, lesioni personali volontarie.....	40	34	51	29	588	493	113	71	53	35	18	7
Lesioni personali colpose.....	27	22	2	1	653	644	74	65	18	10	3	2
Rissa, abbandono d'incapace, ecc.....	8	—	8	—	21	4	17	—	5	3	—	—
Violenza privata, minaccia, ecc.....	8	4	22	11	53	29	27	1	13	1	7	1
1.3 INGIURIE E DIFFAMAZIONI.....	14	4	6	2	48	10	12	2	2	—	1	—
<b>2. Contro la famiglia, la moralità e il buon costume</b> .....	<b>48</b>	<b>38</b>	<b>27</b>	<b>25</b>	<b>143</b>	<b>129</b>	<b>36</b>	<b>27</b>	<b>29</b>	<b>25</b>	<b>15</b>	<b>12</b>
2.1 CONTRO LA FAMIGLIA.....	5	1	1	1	15	13	9	3	4	3	—	—
2.2 CONTRO LA MORALITÀ E IL BUON COSTUME E LA SANITÀ DELLA STIRPE.....	43	37	26	24	128	116	27	24	25	22	15	12
Moralità pubblica e buon costume.....	43	37	26	24	128	116	27	24	24	22	15	12
Sanità della stirpe.....	—	—	—	—	—	—	—	—	1	—	—	—
<b>3. Contro il patrimonio</b> .....	<b>496</b>	<b>351</b>	<b>234</b>	<b>68</b>	<b>885</b>	<b>524</b>	<b>419</b>	<b>212</b>	<b>426</b>	<b>172</b>	<b>181</b>	<b>33</b>
3.1 FURTI.....	429	324	193	60	700	458	364	192	333	152	135	26
3.2 RAPINE E DANNI.....	46	13	35	5	152	44	33	5	83	14	44	5
Rapine, estorsioni, sequestri di persona consumati.....	3	3	2	2	14	7	2	—	7	5	2	1
Rapine, estorsioni, sequestri di persona tentati.....	5	4	—	—	9	9	1	1	4	2	1	—
Danni a cose, animali, terreni, ecc.....	38	6	33	3	129	28	30	4	72	7	41	4
3.3 TRUFFE E ALTRE FRODI.....	21	14	6	3	33	22	22	15	10	6	2	2
<b>4. Contro l'economia e la fede pubblica</b> .....	<b>19</b>	<b>18</b>	<b>7</b>	<b>4</b>	<b>44</b>	<b>40</b>	<b>12</b>	<b>9</b>	<b>4</b>	<b>1</b>	<b>7</b>	<b>6</b>
4.1 CONTRO L'ECONOMIA PUBBLICA, L'INDUSTRIA E IL COMMERCIO.....	—	—	3	—	14	13	1	—	—	—	—	—
Economia, industria e commercio.....	—	—	3	—	9	8	1	—	—	—	—	—
Bancarotta e delitti in materia commerciale.....	—	—	—	—	5	5	—	—	—	—	—	—
4.2 CONTRO L'INCOLUMITÀ PUBBLICA.....	2	2	4	4	10	9	6	5	1	1	5	5
4.3 CONTRO LA FEDE PUBBLICA.....	17	16	—	—	20	18	5	4	3	—	2	1
Falsità in monete.....	—	—	—	—	4	3	1	1	—	—	—	—
Falsità in atti e persone.....	17	16	—	—	16	15	4	3	3	—	2	1
<b>5. Contro lo Stato, l'ordine pubblico ed altre istituzioni sociali</b> .....	<b>32</b>	<b>25</b>	<b>14</b>	<b>9</b>	<b>83</b>	<b>61</b>	<b>21</b>	<b>10</b>	<b>17</b>	<b>12</b>	<b>18</b>	<b>10</b>
5.1 CONTRO LA PERSONALITÀ DELLO STATO.....	—	—	—	—	—	—	—	—	—	—	—	—
5.2 CONTRO LA PUBBLICA AMMINISTRAZIONE. Violenza, resistenza, oltraggio.....	18	13	10	6	48	38	14	8	8	7	6	2
Malversazione, percolato, ecc.....	14	12	10	6	24	18	10	4	6	5	6	2
Rivelazione di segreti di ufficio, ecc.....	4	1	—	—	2	2	4	4	2	2	—	—
5.3 CONTRO L'AMMINISTRAZIONE DELLA GIUSTIZIA.....	13	11	4	3	24	13	6	2	9	5	5	3
5.4 CONTRO IL SENTIMENTO RELIGIOSO, ECC.....	1	1	—	—	—	—	—	—	—	—	1	1
5.5 CONTRO L'ORDINE PUBBLICO.....	—	—	—	—	11	10	1	—	—	—	6	4
<b>Totale delitti preveduti dal C.P. e dalle leggi in materia commerciale</b> .....	<b>698</b>	<b>501</b>	<b>377</b>	<b>155</b>	<b>2.532</b>	<b>1.941</b>	<b>739</b>	<b>403</b>	<b>574</b>	<b>266</b>	<b>254</b>	<b>74</b>
<b>6. Preveduti da altri codici e leggi speciali</b> .....	<b>33</b>	<b>32</b>	<b>2</b>	<b>1</b>	<b>409</b>	<b>384</b>	<b>13</b>	<b>—</b>	<b>14</b>	<b>11</b>	<b>2</b>	<b>—</b>
Leggi finanziarie.....	26	26	—	—	202	202	—	—	—	—	—	—
Leggi elettorali.....	—	—	—	—	—	—	—	—	—	—	—	—
Leggi contro il fascismo.....	—	—	—	—	—	—	—	—	—	—	—	—
Altri codici e leggi speciali.....	7	6	2	1	207	182	13	—	14	11	2	—
<b>Totale delitti</b> .....	<b>731</b>	<b>533</b>	<b>379</b>	<b>156</b>	<b>2.941</b>	<b>2.325</b>	<b>752</b>	<b>403</b>	<b>588</b>	<b>277</b>	<b>256</b>	<b>74</b>
<b>Contravvenzioni</b> .....	<b>120</b>	<b>77</b>	<b>35</b>	<b>5</b>	<b>423</b>	<b>181</b>	<b>49</b>	<b>16</b>	<b>44</b>	<b>—</b>	<b>72</b>	<b>4</b>
<b>TOTALE REATI</b> .....	<b>851</b>	<b>610</b>	<b>414</b>	<b>161</b>	<b>3.364</b>	<b>2.506</b>	<b>801</b>	<b>419</b>	<b>632</b>	<b>277</b>	<b>328</b>	<b>78</b>

(\*) (a) Cfr. note corrispondenti a pag. 275.

Segue TAV. 125 — REATI GIUDICATI A CARICO DI MINORENNI (\*) (a)

Anno 1954

REATI	CATANZARO		REGGIO DI CALAB. (SEZ.)		CALTANISSETTA		CATANIA		MESSINA		PALERMO		CAGLIARI	
	Totale	Tribunale per minorenni	Totale	Tribunale per minorenni	Totale	Tribunale per minorenni	Totale	Tribunale per minorenni	Totale	Tribunale per minorenni	Totale	Tribunale per minorenni	Totale	Tribunale per minorenni
<b>1. Contro la persona</b> .....	<b>572</b>	<b>523</b>	<b>16</b>	<b>15</b>	<b>36</b>	<b>15</b>	<b>94</b>	<b>57</b>	<b>113</b>	<b>106</b>	<b>146</b>	<b>114</b>	<b>70</b>	<b>44</b>
1.1 CONTRO LA VITA .....	13	7	2	1	4	1	9	7	2	1	5	5	6	4
Omicidi volontari consumati .....	5	1	1	—	3	—	2	1	1	—	1	1	2	2
Omicidi volontari tentati .....	4	2	—	—	1	1	—	—	—	—	2	2	4	2
Infanticidi per causa d'onore .....	—	—	—	—	—	—	—	—	—	—	—	—	—	—
Omicidi preterintenzionali .....	1	1	—	—	—	—	—	—	—	—	—	—	—	—
Omicidi colposi .....	3	3	1	1	—	—	7	6	1	1	2	2	—	—
1.2 CONTRO L'INCOLUMITÀ E LA LIBERTÀ INDIVIDUALE .....	549	512	14	14	32	14	69	50	109	104	130	105	55	40
Percosse, lesioni personali volontarie .....	446	415	8	8	9	5	60	48	85	81	73	62	41	32
Lesioni personali colpose .....	68	68	4	4	4	3	6	—	22	22	37	32	7	7
Rissa, abbandono d'incapace, ecc. ....	—	—	—	—	12	—	2	1	—	—	5	—	3	—
Violenza privata, minaccia, ecc. ....	35	29	2	2	7	6	1	1	2	1	15	11	4	1
1.3 INGIURIE E DIFFAMAZIONI .....	10	4	—	—	—	—	16	—	2	1	11	4	9	—
<b>2. Contro la famiglia, la moralità e il buon costume</b> .....	<b>75</b>	<b>73</b>	<b>4</b>	<b>4</b>	<b>15</b>	<b>14</b>	<b>21</b>	<b>17</b>	<b>7</b>	<b>7</b>	<b>33</b>	<b>25</b>	<b>20</b>	<b>18</b>
2.1 CONTRO LA FAMIGLIA .....	2	1	2	2	2	2	9	5	—	—	9	6	4	4
2.2 CONTRO LA MORALITÀ, IL BUON COSTUME E LA SANITÀ DELLA STIRPE .....	73	72	2	2	13	12	12	12	7	7	24	19	16	14
Moralità pubblica e buon costume .....	73	72	2	2	12	11	12	12	7	7	24	19	16	14
Sanità della stirpe .....	—	—	—	—	1	1	—	—	—	—	—	—	—	—
<b>3. Contro il patrimonio</b> .....	<b>924</b>	<b>811</b>	<b>32</b>	<b>30</b>	<b>102</b>	<b>62</b>	<b>179</b>	<b>130</b>	<b>93</b>	<b>73</b>	<b>436</b>	<b>286</b>	<b>221</b>	<b>68</b>
3.1 FURTI .....	493	383	23	21	71	36	160	119	84	70	341	228	175	48
3.2 RAPINE E DANNI .....	447	416	9	9	26	23	12	7	7	1	82	49	36	19
Rapine, estorsioni, sequestri di persona consumati .....	2	2	—	—	1	—	3	2	1	—	9	6	13	10
Rapine, estorsioni, sequestri di persona tentati .....	—	—	—	—	1	1	—	—	1	—	4	3	4	4
Danni a cose, animali, terreni, ecc. ....	445	414	9	9	24	22	9	5	5	1	69	40	19	5
3.3 TRUFFE E ALTRE FRODI .....	14	12	—	—	5	3	7	4	2	2	13	9	10	1
<b>4. Contro l'economia e la fede pubblica</b> .....	<b>5</b>	<b>5</b>	<b>3</b>	<b>3</b>	<b>2</b>	<b>—</b>	<b>7</b>	<b>7</b>	<b>6</b>	<b>6</b>	<b>13</b>	<b>9</b>	<b>9</b>	<b>5</b>
4.1 CONTRO L'ECONOMIA PUBBLICA, L'INDUSTRIA E IL COMMERCIO .....	1	1	—	—	—	—	—	—	—	—	2	2	—	—
Economia, industria e commercio .....	—	—	—	—	—	—	—	—	—	—	2	2	—	—
Bancarotta e delitti in materia commerciale .....	1	1	—	—	—	—	—	—	—	—	—	—	—	—
4.2 CONTRO L'INCOLUMITÀ PUBBLICA .....	4	4	—	—	2	—	3	3	6	6	4	4	8	5
4.3 CONTRO LA FEDE PUBBLICA .....	—	—	3	3	—	—	4	4	—	—	7	3	1	—
Falsità in monete .....	—	—	—	—	—	—	2	2	—	—	—	—	—	—
Falsità in atti e persone .....	—	—	3	3	—	—	2	2	—	—	7	3	1	—
<b>5. Contro lo Stato, l'ordine pubblico ed altre istituzioni sociali</b> .....	<b>9</b>	<b>7</b>	<b>1</b>	<b>1</b>	<b>5</b>	<b>2</b>	<b>13</b>	<b>9</b>	<b>2</b>	<b>1</b>	<b>15</b>	<b>11</b>	<b>19</b>	<b>12</b>
5.1 CONTRO LA PERSONALITÀ DELLO STATO .....	—	—	—	—	—	—	—	—	—	—	—	—	—	—
5.2 CONTRO LA PUB. AMMINISTRAZIONE .....	4	4	1	1	3	1	9	6	2	1	7	5	12	9
Violenza, resistenza, oltraggio .....	4	4	1	1	3	1	4	1	1	1	5	4	7	5
Malversazione, peculato, ecc. ....	—	—	—	—	—	—	1	1	—	—	—	—	1	1
Rivelazione di segreti di ufficio, ecc. ....	—	—	—	—	—	—	4	4	1	—	2	1	4	3
5.3 CONTRO L'AMMINISTRAZIONE DELLA GIUSTIZIA .....	5	3	—	—	2	1	2	1	—	—	7	5	6	3
5.4 CONTRO IL SENTIMENTO RELIGIOSO, ecc. ....	—	—	—	—	—	—	2	2	—	—	—	—	—	—
5.5 CONTRO L'ORDINE PUBBLICO .....	—	—	—	—	—	—	—	—	—	—	1	1	1	—
<b>Totale delitti previsti dal C.P. e dalle leggi in materia commerciale</b> .....	<b>1.585</b>	<b>1.419</b>	<b>56</b>	<b>53</b>	<b>160</b>	<b>93</b>	<b>314</b>	<b>220</b>	<b>221</b>	<b>193</b>	<b>643</b>	<b>445</b>	<b>339</b>	<b>147</b>
<b>6. Previsti da altri codici e leggi speciali</b> .....	<b>—</b>	<b>—</b>	<b>1</b>	<b>1</b>	<b>1</b>	<b>—</b>	<b>3</b>	<b>2</b>	<b>4</b>	<b>1</b>	<b>38</b>	<b>35</b>	<b>17</b>	<b>10</b>
Leggi finanziarie .....	—	—	—	—	—	—	—	—	1	1	—	—	—	—
Leggi elettorali .....	—	—	—	—	—	—	—	—	—	—	—	—	—	—
Leggi contro il fascismo .....	—	—	—	—	—	—	—	—	—	—	—	—	—	—
Altri codici e leggi speciali .....	—	—	1	1	1	—	3	2	3	—	38	35	17	10
<b>Totale delitti</b> .....	<b>1.585</b>	<b>1.419</b>	<b>57</b>	<b>54</b>	<b>161</b>	<b>93</b>	<b>317</b>	<b>222</b>	<b>225</b>	<b>194</b>	<b>681</b>	<b>480</b>	<b>356</b>	<b>157</b>
<b>Contravvenzioni</b> .....	<b>392</b>	<b>349</b>	<b>20</b>	<b>13</b>	<b>7</b>	<b>2</b>	<b>32</b>	<b>1</b>	<b>20</b>	<b>18</b>	<b>260</b>	<b>235</b>	<b>78</b>	<b>17</b>
<b>TOTALE REATI</b> .....	<b>1.977</b>	<b>1.768</b>	<b>77</b>	<b>67</b>	<b>168</b>	<b>95</b>	<b>349</b>	<b>223</b>	<b>245</b>	<b>212</b>	<b>941</b>	<b>715</b>	<b>434</b>	<b>174</b>

(\*) (a) Cfr. note corrispondenti a pag. 275.

TAV. 126 - MINORENNI DENUNCIATI (\*) (a)

Anni 1953-1954

DISTRETTI DI CORTE DI APPELLO	PRETURE		PROCURE		PROCURE presso i Tribunali per minorenni		T O T A L E		
	M	F	M	F	M	F	M	F	MF
<b>Anno 1953</b>									
Torino .....	149	18	26	7	323	32	498	57	555
Brescia .....	169	19	24	2	164	28	357	49	406
Milano .....	118	10	66	10	448	73	632	93	725
Trento .....	281	33	6	—	25	2	312	35	347
Venezia.....	1.117	161	63	18	307	189	1.487	368	1.855
Trieste .....	64	1	22	—	25	3	111	4	115
Genova .....	158	5	14	4	375	54	547	63	610
Bologna .....	404	48	102	8	172	24	678	80	758
Firenze .....	471	36	40	11	216	14	727	61	788
Perugia .....	42	1	33	1	95	7	170	9	179
Ancona .....	159	23	20	3	264	24	443	50	493
Roma .....	668	105	154	25	1.289	237	2.111	367	2.478
L'Aquila.....	579	44	74	10	88	15	741	69	810
Napoli .....	1.117	166	247	152	907	140	2.271	458	2.729
Bari .....	711	49	78	25	376	30	1.165	104	1.269
Lecce .....	517	24	123	19	341	19	981	62	1.043
Potenza.....	282	12	30	—	31	3	343	15	358
Catanzaro.....	423	39	80	11	1.116	54	1.619	104	1.723
Reggio di Calabria (sez.) .....	17	2	8	—	110	7	135	9	144
Caltanissetta .....	52	4	52	11	592	23	696	38	734
Catania .....	162	6	22	10	180	12	364	28	392
Messina .....	168	36	20	20	113	13	301	69	370
Palermo .....	609	33	68	12	460	17	1.137	62	1.199
Cagliari.....	424	43	67	5	162	70	653	118	771
<b>ITALIA...</b>	<b>8.861</b>	<b>918</b>	<b>1.439</b>	<b>364</b>	<b>8.179</b>	<b>1.090</b>	<b>18.479</b>	<b>2.372</b>	<b>20.851</b>
<b>Anno 1954</b>									
Torino .....	156	11	42	9	266	36	464	56	520
Brescia .....	332	16	19	1	166	27	517	44	561
Milano .....	257	7	48	9	614	74	919	90	1.009
Trento .....	190	14	1	1	18	1	209	16	225
Venezia.....	1.154	160	58	16	286	42	1.498	218	1.716
Trieste .....	50	18	23	—	93	5	166	23	189
Genova .....	159	7	21	4	355	43	535	54	589
Bologna .....	382	46	29	31	276	22	687	99	786
Firenze .....	449	30	36	16	239	23	724	69	793
Perugia .....	42	—	38	2	97	12	177	14	191
Ancona .....	192	17	10	8	423	19	625	44	669
Roma .....	713	129	109	24	992	124	1.814	277	2.091
L'Aquila.....	558	65	40	13	117	7	715	85	800
Napoli .....	1.089	186	198	108	1.342	304	2.629	598	3.227
Bari .....	719	102	48	7	400	29	1.167	138	1.305
Lecce .....	540	36	122	20	529	26	1.191	82	1.273
Potenza.....	377	17	22	2	50	6	449	25	474
Catanzaro.....	276	33	52	10	1.311	57	1.639	100	1.739
Reggio di Calabria (sez.) .....	20	—	1	—	82	3	103	3	106
Caltanissetta .....	114	50	54	21	288	9	456	80	536
Catania .....	124	30	30	10	239	9	393	49	442
Messina .....	154	8	26	6	109	7	289	21	310
Palermo .....	405	19	62	25	766	35	1.233	79	1.312
Cagliari.....	417	45	73	9	154	17	644	71	715
<b>ITALIA...</b>	<b>8.869</b>	<b>1.046</b>	<b>1.162</b>	<b>352</b>	<b>9.212</b>	<b>937</b>	<b>19.243</b>	<b>2.335</b>	<b>21.578</b>

(\*) Cfr. « Avvertenze » n. 13.4.

(a) I dati della presente tavola sono stati già compresi in quelli delle tavole precedenti.

TAV. 127 — MINORENNI PROSCIOLTI E MINORENNI CONDANNATI, IN ISTRUTTORIA E NEI GIUDIZI DI PRIMO GRADO (\*) (a)

Anno 1953

DISTRETTI DI CORTE DI APPELLO	PROSCIOLTI O ASSOLTI							CONDANNATI						
	Pretori		Uffici di Istruzione e Sezioni Istruttorie (b)	Tribunali	Tribunali per minorenni		Corti di Assise	Totale	Pretori		Tribunali	Tribunali per minorenni	Corti di Assise	Totale
	in istruttoria	in giudizio			N	con decreto penale divvenuto o reso esecutivo								
MASCHI E FEMMINE														
Torino .....	31	66	7	61	111	164	2	442	76	66	13	29	5	123
Brescia .....	42	91	2	54	138	217	1	545	98	86	4	30	—	132
Milano .....	54	36	39	55	262	361	1	808	33	29	9	5	2	49
Trento .....	102	110	4	29	19	—	—	264	113	92	—	1	—	114
Venezia .....	565	501	42	90	110	90	2	1 400	344	290	14	40	1	399
Trieste .....	17	5	—	15	—	35	—	72	9	9	—	5	—	14
Genova .....	106	24	26	46	235	20	2	459	51	45	2	2	2	57
Bologna .....	160	187	8	123	122	52	10	662	92	79	10	33	—	135
Firenze .....	175	107	25	66	51	71	3	498	252	213	1	38	2	293
Perugia .....	22	56	9	28	107	24	—	246	13	7	—	12	—	25
Ancona .....	93	63	8	22	76	20	—	282	43	28	5	3	—	51
Roma .....	207	354	2	75	671	732	—	2 041	296	232	10	69	4	379
L'Aquila .....	246	281	30	112	9	85	2	765	213	148	13	21	—	247
Napoli .....	410	813	41	374	43	628	5	2 314	331	203	41	143	7	522
Bari .....	235	257	2	189	243	117	4	1 047	157	60	56	94	1	308
Lecce .....	153	336	8	83	45	200	2	827	122	32	12	80	3	217
Potenza .....	118	179	10	34	5	28	—	374	59	20	14	8	—	81
Catanzaro .....	90	286	15	74	1 498	33	3	1 999	152	13	7	54	3	216
Reggio di Cal. (sez.) ..	1	10	—	6	73	74	—	164	7	1	—	23	—	30
Caltanissetta .....	16	33	4	32	208	43	3	339	14	10	4	57	3	78
Catania .....	69	82	8	79	8	135	2	383	47	23	31	21	1	100
Messina .....	10	53	—	21	28	100	—	212	133	110	3	10	1	147
Palermo .....	170	240	13	87	248	156	2	916	159	87	60	110	8	337
Cagliari .....	103	189	6	48	97	31	2	476	274	227	17	63	6	360
ITALIA .....	3 195	4 359	309	1 803	4 407	3 416	46	17 535	3 988	2 110	326	951	49	4 414
FEMMINE														
Torino .....	4	8	—	5	20	17	—	54	8	4	—	3	1	12
Brescia .....	6	6	1	2	20	25	—	60	13	12	2	2	—	17
Milano .....	2	5	1	6	19	51	—	84	4	4	—	—	—	4
Trento .....	16	15	—	3	3	—	—	37	7	7	—	—	—	7
Venezia .....	78	65	6	18	21	14	—	202	42	35	3	3	—	48
Trieste .....	1	1	—	—	—	2	—	4	1	1	—	1	—	2
Genova .....	1	3	—	2	12	2	—	20	6	6	—	—	1	7
Bologna .....	12	23	—	23	16	4	1	79	5	3	3	4	—	12
Firenze .....	9	12	1	3	6	1	2	34	25	21	—	1	—	26
Perugia .....	1	3	1	3	12	—	—	20	—	—	—	—	—	—
Ancona .....	13	11	2	1	9	1	—	37	2	1	1	—	—	3
Roma .....	29	46	—	14	73	70	—	232	36	29	2	4	—	42
L'Aquila .....	8	22	6	10	2	6	—	54	8	4	1	1	—	10
Napoli .....	51	118	17	60	9	94	—	349	23	6	8	21	—	52
Bari .....	18	9	—	21	28	4	1	81	8	4	3	—	—	11
Lecce .....	6	10	4	5	5	7	2	39	2	—	—	—	—	2
Potenza .....	7	7	2	7	—	3	—	26	2	—	3	2	—	7
Catanzaro .....	11	33	3	7	20	—	2	76	9	3	1	1	—	11
Reggio di Cal. (sez.) ..	—	—	—	—	4	5	—	9	—	—	—	1	—	1
Caltanissetta .....	4	—	1	—	—	—	—	5	—	—	1	1	—	2
Catania .....	2	8	3	4	—	13	—	30	1	1	—	—	—	1
Messina .....	1	6	—	1	—	9	—	17	26	22	1	—	—	27
Palermo .....	14	12	4	25	8	12	—	75	12	8	9	4	—	25
Cagliari .....	8	20	1	7	20	1	1	58	11	5	7	3	1	22
ITALIA .....	302	443	53	227	307	341	9	1 682	251	176	45	52	3	351

(\*) Cfr. « Avvertenze », n. 13.5 e note alla Tav. 105.

(a) Cfr. nota (a) a pag. 283. — (b) Nessun minorenni è stato prosciolto dalle sezioni istruttorie.

Segue TAV. 127 — MINORENNI PROSCIOLTI E MINORENNI CONDANNATI, IN ISTRUTTORIA E NEI GIUDIZI DI PRIMO GRADO (\*) (a)

Anno 1954

DISTRETTI DI CORTE DI APPELLO	PROSCIOLTI O ASSOLTI							CONDANNATI						
	Pretori		Uffici di Istruzione e Sezioni Istruttorie (b)	Tribu- nali	Tribunali per minorenni		Corti di Assise	Totale	Pretori		Tribu- nali	Tribu- nali per mino- renni	Corti di Assise	Totale
	in istru- toria	in giu- dizio			N.	con decreto penale dive- nuto o reso ese- cutivo								

MASCHI E FEMMINE

Torino	23	65	5	31	192	233	3	552	68	62	5	27	2	102
Brescia	182	77	1	28	173	250	—	711	49	35	1	25	—	75
Milano	129	35	56	69	542	171	2	1.004	104	93	2	4	1	111
Trento	87	69	—	17	21	7	—	201	58	37	1	2	2	63
Venezia	634	397	43	41	298	61	3	1.477	264	219	5	29	1	299
Trieste	50	6	—	15	37	101	—	209	13	13	—	3	—	16
Genova	47	29	8	26	275	128	5	518	58	43	11	6	3	78
Bologna	125	120	13	77	212	68	2	617	122	102	8	16	—	146
Firenze	154	101	7	54	94	113	4	527	141	131	8	50	7	206
Perugia	13	28	5	19	93	9	—	167	9	6	2	7	—	18
Ancona	109	55	6	8	127	20	—	325	35	30	3	9	1	48
Roma	86	215	6	37	251	488	1	1.084	149	110	8	52	5	214
L'Aquila	390	180	32	73	83	75	1	834	101	83	3	9	—	113
Napoli	450	543	65	210	523	918	2	2.711	378	317	19	118	7	522
Bari	426	229	75	195	428	138	4	1.495	157	77	31	59	1	248
Lecce	117	398	23	52	107	147	—	844	134	64	8	79	3	224
Potenza	145	192	23	35	55	33	1	484	72	33	22	7	2	103
Catanzaro	47	207	21	13	1.722	33	1	2.044	54	11	1	44	5	104
Reggio di Cal. (sez.)	12	4	—	—	56	37	1	110	6	2	—	5	4	15
Caltanissetta	132	16	5	45	65	26	—	289	27	20	1	26	4	58
Catania	58	78	29	19	58	169	—	411	47	27	11	16	2	76
Messina	18	37	7	14	128	67	1	272	114	107	2	7	1	124
Palermo	168	135	25	75	667	98	—	1.168	63	16	27	66	4	160
Cagliari	140	142	17	41	105	22	6	473	175	120	17	56	3	251
ITALIA...	3.742	3.358	472	1.194	6.312	3.412	37	18.527	2.398	1.758	196	722	58	3.374

FEMMINE

Torino	1	10	2	4	31	29	—	77	—	—	1	5	—	6
Brescia	5	7	—	2	25	25	—	64	—	—	—	1	—	1
Milano	4	1	5	4	63	15	—	92	2	1	—	—	1	3
Trento	7	6	—	2	1	—	—	16	2	1	—	—	—	2
Venezia	103	33	4	1	46	6	—	193	20	17	—	2	—	22
Trieste	14	—	—	—	3	3	—	20	1	1	—	—	—	1
Genova	1	1	4	2	24	7	—	39	2	—	1	1	—	4
Bologna	14	17	1	35	15	7	—	89	10	6	1	—	—	11
Firenze	11	9	4	2	13	9	1	49	14	12	1	4	5	24
Perugia	—	4	2	1	14	2	—	23	—	—	—	—	—	—
Ancona	10	8	2	2	12	2	—	36	1	—	1	1	—	3
Roma	6	17	2	4	41	37	—	107	14	8	—	2	—	16
L'Aquila	51	9	7	18	11	1	—	97	11	8	—	1	—	12
Napoli	77	88	19	47	128	156	—	515	32	24	3	18	1	54
Bari	72	20	3	34	30	9	—	168	7	5	3	1	1	12
Lecce	10	22	10	8	32	10	—	92	4	—	—	—	1	5
Potenza	13	3	5	5	2	—	—	28	2	1	1	—	—	3
Catanzaro	4	24	5	3	—	—	—	36	1	—	—	1	—	2
Reggio di Cal. (sez.)	—	—	—	—	7	—	—	7	—	—	—	—	—	—
Caltanissetta	47	2	3	2	—	—	—	54	—	—	—	—	—	—
Catania	3	15	10	1	5	8	—	42	4	—	—	—	—	4
Messina	2	6	—	2	16	3	1	30	17	17	—	—	—	17
Palermo	10	6	11	9	47	2	—	85	4	3	1	2	—	7
Cagliari	19	11	4	1	25	2	4	66	17	6	—	3	—	20
ITALIA...	484	319	103	189	591	333	6	2.025	165	110	13	42	9	229

(\*) (a) Cfr. note corrispondenti a pagina precedente.

(b) Nessun minorenni è stato prosciolto dalle sezioni istruttorie.



## TAV. 128 — MINORENNI PROSCIOLTI (\*)

Anno 1953

DISTRETTI DI CORTE DI APPELLO	IN ISTRUTTORIA								IN GIUDIZIO							
	Per amnistia		Per concessione del perdono giudiziale		Per altri motivi		Totale		Per amnistia		Per concessione del perdono giudiziale		Per altri motivi		Totale	
	MF	F	MF	F	MF	F	MF	F	MF	F	MF	F	MF	F	MF	F

## MAGISTRATURE IN COMPLESSO

Torino .....	10	1	60	6	79	17	149	24	4	—	215	20	74	10	293	30
Brescia .....	12	2	129	15	41	10	182	27	18	3	234	20	111	10	363	33
Milano .....	30	—	56	2	269	20	355	22	99	10	113	13	241	39	453	62
Trento .....	27	5	40	5	58	9	125	19	5	1	109	16	25	1	139	18
Venezia .....	131	20	213	32	373	53	717	105	13	4	460	52	210	41	683	97
Trieste .....	—	—	4	1	13	—	17	1	—	—	40	2	15	1	55	3
Genova .....	48	—	126	2	193	11	367	13	—	—	66	4	26	3	92	7
Bologna .....	29	8	161	14	100	6	290	28	1	—	306	45	65	6	372	51
Firenze .....	5	—	88	4	158	12	251	16	2	1	182	12	63	5	247	18
Perugia .....	11	1	39	5	88	8	138	14	4	—	85	3	19	3	108	6
Ancona .....	53	13	74	5	50	6	177	24	13	1	61	5	31	7	105	13
Roma .....	73	10	49	5	758	87	880	102	240	30	603	69	318	31	1.161	130
L'Aquila .....	29	—	87	1	169	15	285	16	10	1	358	22	112	15	480	38
Napoli .....	124	22	153	14	217	41	494	77	49	11	1.283	153	488	108	1.820	272
Bari .....	30	2	234	23	216	21	480	46	11	2	429	19	127	14	567	35
Lecce .....	49	6	62	—	95	9	206	15	13	—	524	20	84	4	621	24
Potenza .....	29	5	56	1	48	3	133	9	—	—	160	8	81	9	241	17
Catanzaro .....	266	8	570	12	767	14	1.603	34	6	1	273	29	117	12	396	42
Reggio di Cal. (sez.)	2	—	1	—	71	4	74	4	—	—	65	5	25	—	90	5
Caltanissetta .....	2	—	148	—	78	5	228	5	—	—	98	—	13	—	111	—
Catania .....	2	—	20	—	63	5	85	5	3	1	147	9	148	15	298	25
Messina .....	—	—	21	1	17	—	38	1	5	1	124	10	45	5	174	16
Palermo .....	9	—	177	5	245	21	431	26	11	2	352	32	122	15	485	49
Cagliari .....	52	9	111	14	43	6	206	29	—	—	214	17	56	12	270	29
ITALIA...	1.023	112	2.679	167	4.209	383	7.911	662	507	69	6.501	555	2.616	366	9.624	1.020

## P R E T U R E

Torino .....	10	1	4	—	17	3	31	4	—	—	53	5	13	3	66	8
Brescia .....	12	2	12	1	18	3	42	6	1	—	61	5	29	1	91	6
Milano .....	23	—	25	1	6	1	54	2	—	—	36	5	—	—	36	5
Trento .....	27	5	27	3	48	8	102	16	5	1	82	13	23	1	110	15
Venezia .....	127	20	122	14	316	44	565	78	10	3	324	36	167	26	501	65
Trieste .....	—	—	4	1	13	—	17	1	—	—	5	1	—	—	5	1
Genova .....	37	—	64	1	5	—	106	1	—	—	18	1	6	2	24	3
Bologna .....	25	7	40	—	95	5	160	12	—	—	153	19	34	4	187	23
Firenze .....	2	—	37	1	136	8	175	9	1	1	79	6	27	5	107	12
Perugia .....	7	1	7	—	8	—	22	1	2	—	42	1	12	2	56	3
Ancona .....	34	7	21	2	38	4	93	13	3	—	36	5	24	6	63	11
Roma .....	66	9	44	5	97	15	207	29	4	—	237	25	113	21	354	46
L'Aquila .....	27	—	82	1	137	7	246	8	4	1	194	12	83	9	281	22
Napoli .....	123	21	142	11	145	19	410	51	24	7	543	57	246	54	813	118
Bari .....	28	2	47	2	160	14	235	18	4	1	191	2	62	6	257	9
Lecce .....	48	5	61	—	44	1	153	6	8	—	271	7	57	3	336	10
Potenza .....	27	5	52	1	39	1	118	7	—	—	118	5	61	2	179	7
Catanzaro .....	66	8	12	3	12	—	90	11	5	1	191	20	90	12	286	33
Reggio di Cal. (sez.)	—	—	1	—	—	—	1	—	—	—	9	—	1	—	10	—
Caltanissetta .....	—	—	4	—	12	4	16	4	—	—	31	—	2	—	33	—
Catania .....	2	—	20	—	47	2	69	2	1	1	45	1	36	6	82	8
Messina .....	—	—	8	1	2	—	10	1	1	1	40	4	12	1	53	6
Palermo .....	7	—	59	—	104	14	170	14	7	—	168	10	65	2	240	12
Cagliari .....	43	6	36	—	24	2	103	8	—	—	155	15	34	5	189	20
ITALIA...	741	99	931	48	1.523	155	3.195	302	80	17	3.082	255	1.197	171	4.359	443

(\*) Cfr. nota (a) a pag. 283 e (\*) a pag. 284.

## Segue TAV. 128 — MINORENNI PROSCIOLTI (\*)

Anno 1953

DISTRETTI DI CORTE DI APPELLO	IN ISTRUTTORIA								IN GIUDIZIO																						
	Per amnistia		Per concessione del perdono giudiziale		Per altri motivi		Totale		Per amnistia		Per concessione del perdono giudiziale		Per altri motivi		Totale																
	MF	F	MF	F	MF	F	MF	F	MF	F	MF	F	MF	F	MF	F															
UFFICI DI ISTRUZIONE E SEZIONI ISTRUTTORIE (a)																TRIBUNALI E CORTI DI ASSISE (b)															
Torino .....	—	—	6	—	1	—	7	—	1	—	62	5	—	—	63	5															
Brescia .....	—	—	1	—	1	1	2	1	—	—	49	1	6	1	55	2															
Milano .....	6	—	30	1	3	—	39	1	2	1	45	3	9	2	56	6															
Trento .....	—	—	—	—	4	—	4	—	—	—	27	3	2	—	29	3															
Venezia .....	—	—	16	2	26	4	42	6	1	1	70	6	21	11	92	18															
Trieste .....	—	—	—	—	—	—	—	—	—	—	15	—	—	—	15	—															
Genova .....	3	—	19	—	4	—	26	—	—	—	46	2	2	—	48	2															
Bologna .....	—	—	7	—	1	—	8	—	1	—	125	23	7	1	133	24															
Firenze .....	3	—	10	—	12	1	25	1	1	—	64	5	4	—	69	5															
Perugia .....	—	—	1	—	8	1	9	1	2	—	21	2	5	1	28	3															
Ancona .....	1	—	4	—	3	2	8	2	—	—	18	—	4	1	22	1															
Roma .....	—	—	1	—	1	—	2	—	—	—	67	13	8	1	75	14															
L'Aquila .....	—	—	3	—	27	6	30	6	5	—	102	7	7	3	114	10															
Napoli .....	1	1	2	1	38	15	41	17	14	2	293	36	72	22	379	60															
Bari .....	—	—	1	—	1	—	2	—	7	1	153	13	33	8	193	22															
Lecce .....	1	1	—	—	7	3	8	4	—	—	80	7	5	—	85	7															
Potenza .....	—	—	4	—	6	2	10	2	—	—	28	3	6	4	34	7															
Catanzaro .....	2	—	5	—	8	3	15	3	1	—	67	9	9	—	77	9															
Reggio di Cal. (sez.)	—	—	—	—	—	—	—	—	—	—	6	—	—	—	6	—															
Caltanissetta .....	—	—	—	—	4	1	4	1	—	—	33	—	2	—	35	—															
Catania .....	—	—	—	—	8	3	8	3	—	—	50	1	31	3	81	4															
Messina .....	—	—	—	—	—	—	—	—	—	—	21	1	—	—	21	1															
Palermo .....	—	—	1	1	12	3	13	4	—	—	77	17	12	8	89	25															
Cagliari .....	—	—	5	—	1	1	6	1	—	—	43	2	7	6	50	8															
<b>ITALIA...</b>	<b>17</b>	<b>2</b>	<b>116</b>	<b>5</b>	<b>176</b>	<b>46</b>	<b>309</b>	<b>53</b>	<b>35</b>	<b>5</b>	<b>1.562</b>	<b>159</b>	<b>252</b>	<b>72</b>	<b>1.849</b>	<b>236</b>															
TRIBUNALI PER MINORENNI (c)																															
Torino .....	—	—	50	6	61	14	111	20	3	—	100	10	61	7	164	17															
Brescia .....	—	—	116	14	22	6	138	20	17	3	124	14	76	8	217	25															
Milano .....	1	—	1	—	260	19	262	19	97	9	32	5	232	37	361	51															
Trento .....	—	—	13	2	6	1	19	3	—	—	—	—	—	—	—	—															
Venezia .....	4	—	75	16	31	5	110	21	2	—	66	10	22	4	90	14															
Trieste .....	—	—	—	—	—	—	—	—	—	—	20	1	15	1	35	2															
Genova .....	8	—	43	1	184	11	235	12	—	—	2	1	18	1	20	2															
Bologna .....	4	1	114	14	4	1	122	16	—	—	28	3	24	1	52	4															
Firenze .....	—	—	41	3	10	3	51	6	—	—	39	1	32	—	71	1															
Perugia .....	4	—	31	5	72	7	107	12	—	—	22	—	2	—	24	—															
Ancona .....	18	6	49	3	9	—	76	9	10	1	7	—	3	—	20	1															
Roma .....	7	1	4	—	660	72	671	73	236	30	299	31	197	9	732	70															
L'Aquila .....	2	—	2	—	5	2	9	2	1	—	62	3	22	3	85	6															
Napoli .....	—	—	9	2	34	7	43	9	11	2	447	60	170	32	628	94															
Bari .....	2	—	186	21	55	7	243	28	—	—	85	4	32	—	117	4															
Lecce .....	—	—	1	—	44	5	45	5	5	—	173	6	22	1	200	7															
Potenza .....	2	—	—	—	3	—	5	—	—	—	14	—	14	3	28	3															
Catanzaro .....	198	—	553	9	747	11	1.498	20	—	—	15	—	18	—	33	—															
Reggio di Cal. (sez.)	2	—	—	—	71	4	73	4	—	—	50	5	24	—	74	5															
Caltanissetta .....	2	—	144	—	62	—	208	—	—	—	34	—	9	—	43	—															
Catania .....	—	—	—	—	8	—	8	—	2	—	52	7	81	6	135	13															
Messina .....	—	—	13	—	15	—	28	—	4	—	63	5	33	4	100	9															
Palermo .....	2	—	117	4	129	4	248	8	4	2	107	5	45	5	156	12															
Cagliari .....	9	3	70	14	18	3	97	20	—	—	16	—	15	1	31	1															
<b>ITALIA...</b>	<b>265</b>	<b>11</b>	<b>1.632</b>	<b>114</b>	<b>2.510</b>	<b>182</b>	<b>4.407</b>	<b>307</b>	<b>392</b>	<b>47</b>	<b>1.857</b>	<b>171</b>	<b>1.167</b>	<b>123</b>	<b>3.416</b>	<b>341</b>															

(\*) Cfr. nota (a) a pagina 283 e (\*) a pagina 284.

(a) Dalla sezione istruttoria non è stato prosciolti alcun minorenni — (b) Dalle corti di assise sono stati assolti, per amnistia: nessuno; per concessione del perdono giudiziale: 31 maschi e 8 femmine; per altri motivi: 6 maschi e 1 femmina. — (c) I dati esposti sotto il titolo « in istruttoria » si riferiscono ai minorenni prosciolti con provvedimento emesso in camera di consiglio.

## Segue TAV. 128 — MINORENNI PROSCIOLTI (\*)

Anno 1954

DISTRETTI DI CORTE DI APPELLO	IN ISTRUTTORIA								IN GIUDIZIO							
	Per amnistia		Per concessione del perdono giudiziale		Per altri motivi		Totale		Per amnistia		Per concessione del perdono giudiziale		Per altri motivi		Totale	
	MF	F	MF	F	MF	F	MF	F	MF	F	MF	F	MF	F	MF	F
Torino .....	101	21	45	4	74	9	220	34	85	10	182	22	65	11	332	43
Brescia .....	246	14	84	15	26	1	356	30	171	17	126	11	58	6	355	34
Milano .....	360	27	163	25	204	20	727	72	23	1	94	6	160	13	277	20
Trento .....	39	1	30	2	39	5	108	8	1	—	76	8	16	—	93	8
Venezia .....	348	70	188	24	439	59	975	153	86	10	316	17	100	13	502	40
Trieste .....	49	5	1	—	37	12	87	17	4	—	46	1	72	2	122	3
Genova .....	128	13	57	4	145	12	330	29	42	2	68	2	78	6	188	10
Bologna .....	91	11	177	13	82	6	350	30	13	1	195	35	59	23	267	59
Firenze .....	82	16	61	7	112	5	255	28	64	4	170	14	38	3	272	21
Perugia .....	23	2	22	3	66	11	111	16	3	1	46	5	7	1	56	7
Ancona .....	89	12	88	5	65	7	242	24	19	3	45	4	19	5	83	12
Roma .....	92	10	20	1	231	38	343	49	66	7	446	38	229	13	741	58
L'Aquila.....	255	47	85	9	165	13	505	69	80	13	163	8	86	7	329	28
Napoli.....	782	173	69	13	187	38	1.038	224	375	89	864	119	434	83	1.673	291
Bari.....	493	70	171	21	265	14	929	105	159	25	249	12	158	26	566	63
Lecce.....	130	38	32	3	85	11	247	52	54	3	416	18	127	19	597	40
Potenza.....	107	11	31	3	85	6	223	20	17	—	172	4	72	4	261	8
Catanzaro.....	241	4	460	1	1.089	4	1.790	9	6	3	169	16	79	8	254	27
Reggio di Cal. (sez.)	44	6	9	—	15	1	68	7	5	—	21	—	16	—	42	—
Caltanissetta.....	149	40	11	—	42	10	202	50	24	—	56	3	7	1	87	4
Catania.....	81	13	14	—	50	5	145	18	44	6	112	7	110	11	266	24
Messina.....	20	5	4	—	129	13	153	18	14	1	63	3	42	8	119	12
Palermo.....	578	47	94	14	188	7	860	68	30	2	217	11	61	4	308	17
Cagliari.....	102	34	101	5	59	9	262	48	9	—	138	9	64	9	211	18
ITALIA...	4.630	690	2.017	172	3.879	316	10.526	1.178	1.394	198	4.450	373	2.157	276	8.001	847

## MAGISTRATURE IN COMPLESSO

PRETURE																
Torino .....	2	1	7	—	14	—	23	1	6	1	44	5	15	4	65	10
Brescia .....	155	3	10	2	17	—	182	5	11	—	52	4	14	3	77	7
Milano .....	102	3	15	—	12	1	129	4	3	—	28	1	4	—	35	1
Trento .....	31	1	24	1	32	5	87	7	1	—	55	6	13	—	69	6
Venezia .....	234	54	88	5	312	44	634	103	73	8	248	13	76	12	397	33
Trieste .....	12	2	1	—	37	12	50	14	1	—	4	—	1	—	6	—
Genova .....	5	—	30	1	12	—	47	1	12	1	13	—	4	—	29	1
Bologna .....	30	7	25	2	70	5	125	14	8	—	94	12	18	5	120	17
Firenze .....	54	8	17	1	83	2	154	11	16	—	63	7	22	2	101	9
Perugia .....	4	—	2	—	7	—	13	—	2	1	26	3	—	—	28	4
Ancona .....	61	9	25	1	23	—	109	10	7	1	33	3	15	4	55	8
Roma .....	20	1	14	1	52	4	86	6	4	1	132	7	79	9	215	17
L'Aquila.....	207	38	63	5	120	8	390	51	20	1	102	4	58	4	180	9
Napoli.....	288	43	65	13	97	21	450	77	39	10	311	33	193	45	543	88
Bari.....	259	51	52	12	115	9	426	72	29	2	119	2	81	16	229	20
Lecce.....	48	4	29	3	40	3	117	10	17	—	269	5	112	17	398	22
Potenza.....	73	8	25	3	47	2	145	13	11	—	134	3	47	—	192	3
Catanzaro.....	35	2	6	1	6	1	47	4	5	3	141	13	61	8	207	24
Reggio di Cal. (sez.)	1	—	9	—	2	—	12	—	—	—	2	—	2	—	4	—
Caltanissetta.....	103	37	4	—	25	10	132	47	5	—	9	2	2	—	16	2
Catania.....	30	2	14	—	14	1	58	3	20	3	32	5	26	7	78	15
Messina.....	10	2	2	—	6	—	18	2	2	—	10	2	25	4	37	6
Palermo.....	56	8	25	—	87	2	168	10	11	—	95	4	29	2	135	6
Cagliari.....	35	8	69	4	36	7	140	19	4	—	93	3	45	8	142	11
ITALIA...	1.855	292	621	55	1.266	137	3.742	484	307	32	2.109	137	942	150	3.358	319

(\*) Cfr. note (a) a pag. 283 e (\*) a pagina 284.

## Segue TAV. 123 — MINORENNI PROSCIOLTI (\*)

Anno 1954

DISTRETTI DI CORTE DI APPELLO	IN ISTRUTTORIA								IN GIUDIZIO							
	Per amnistia		Per concessione del perdono giudiziale		Per altri motivi		Totale		Per amnistia		Per concessione del perdono giudiziale		Per altri motivi		Totale	
	MF	F	MF	F	MF	F	MF	F	MF	F	MF	F	MF	F	MF	F
UFFICI DI ISTRUZIONE E SEZIONI ISTRUTTORIE (a)																
Torino .....	2	1	—	—	3	1	5	2	3	—	24	4	7	—	34	4
Brescia .....	—	—	1	—	—	—	1	—	14	1	13	1	1	—	28	2
Milano .....	18	3	20	1	18	1	56	5	8	1	58	3	5	—	71	4
Trento .....	—	—	—	—	—	—	—	—	—	—	17	2	—	—	17	2
Venezia .....	13	3	9	—	21	1	43	4	7	1	29	—	8	—	44	1
Trieste .....	—	—	—	—	—	—	—	—	—	—	15	—	—	—	15	—
Genova .....	3	1	2	2	3	1	8	4	2	1	21	1	8	—	31	2
Bologna .....	8	1	1	—	4	—	13	1	2	—	54	21	23	14	79	35
Firenze .....	4	3	3	1	—	—	7	4	5	—	48	2	5	1	58	3
Perugia .....	4	2	—	—	1	—	5	2	1	—	13	1	5	—	19	1
Ancona .....	5	2	—	—	1	—	6	2	7	2	—	—	1	—	8	2
Roma .....	4	1	—	—	2	1	6	2	—	—	37	4	1	—	38	4
L'Aquila.....	13	3	2	1	17	3	32	7	39	11	26	4	9	3	74	18
Napoli.....	34	11	3	—	28	8	65	19	52	11	117	20	43	16	212	47
Bari.....	66	3	1	—	8	—	75	3	102	21	58	5	39	8	199	34
Lecce.....	13	7	3	—	7	3	23	10	7	2	40	6	5	—	52	8
Potenza.....	1	1	1	—	21	4	23	5	2	—	24	1	10	4	36	5
Catanzaro.....	8	2	3	—	10	3	21	5	—	—	12	3	2	—	14	3
Reggio di Cal. (sez.)	—	—	—	—	—	—	—	—	—	—	1	—	—	—	1	—
Messina.....	5	3	—	—	—	—	5	3	1	—	42	1	2	1	45	2
Caltanissetta.....	10	6	—	—	19	4	29	10	—	—	18	1	1	—	19	1
Catania.....	1	—	1	—	5	—	7	—	—	—	12	—	3	3	15	3
Palermo.....	13	6	3	3	9	2	25	11	17	2	51	6	7	1	75	9
Cagliari.....	6	2	4	—	7	2	17	4	1	—	40	5	6	—	47	5
<b>ITALIA...</b>	<b>231</b>	<b>61</b>	<b>57</b>	<b>6</b>	<b>184</b>	<b>34</b>	<b>472</b>	<b>103</b>	<b>270</b>	<b>53</b>	<b>770</b>	<b>91</b>	<b>101</b>	<b>51</b>	<b>1.231</b>	<b>195</b>
TRIBUNALI PER MINORENNI (c)																
Torino .....	97	19	38	4	57	8	192	31	76	9	114	13	43	7	233	29
Brescia .....	91	11	73	13	9	1	173	25	146	16	61	6	43	3	250	25
Milano .....	240	21	128	24	174	18	542	63	12	—	8	2	151	13	171	15
Trento .....	8	—	6	1	7	—	21	1	—	—	4	—	3	—	7	—
Venezia .....	101	13	91	19	106	14	298	46	6	1	39	4	16	1	61	6
Trieste .....	37	3	—	—	—	—	37	3	3	—	27	1	71	2	101	3
Genova .....	120	12	25	1	130	11	275	24	28	—	34	1	66	6	128	7
Bologna .....	53	3	151	11	8	1	212	15	3	1	47	2	18	4	68	7
Firenze .....	24	5	41	5	29	3	94	13	43	4	59	5	11	—	113	9
Perugia .....	15	—	20	3	58	11	93	14	—	—	7	1	2	1	9	2
Ancona .....	23	1	63	4	41	7	127	12	5	—	12	1	3	1	20	2
Roma .....	68	8	6	—	177	33	251	41	62	6	277	27	149	4	488	37
L'Aquila.....	35	6	20	3	28	2	83	11	21	1	35	—	19	—	75	1
Napoli.....	460	119	1	—	62	9	523	128	284	68	436	66	198	22	918	156
Bari.....	168	16	118	9	142	5	428	30	28	2	72	5	38	2	138	9
Lecce.....	69	27	—	—	38	5	107	32	30	1	107	7	10	2	147	10
Potenza.....	33	2	5	—	17	—	55	2	4	—	14	—	15	—	33	—
Catanzaro.....	198	—	451	—	1.073	—	1.722	—	1	—	16	—	16	—	33	—
Reggio di Cal. (sez.)	43	6	—	—	13	1	56	7	5	—	18	—	14	—	37	—
Caltanissetta.....	41	—	7	—	17	—	65	—	18	—	5	—	3	—	26	—
Catania.....	41	5	—	—	17	—	58	5	24	3	62	1	83	4	169	8
Messina.....	9	3	1	—	118	13	128	16	12	1	41	1	14	1	67	3
Palermo.....	509	33	66	11	92	3	667	47	2	—	71	1	25	1	98	2
Cagliari.....	61	24	28	1	16	—	105	25	4	—	5	1	13	1	22	2
<b>ITALIA...</b>	<b>2.544</b>	<b>337</b>	<b>1.339</b>	<b>109</b>	<b>2.429</b>	<b>145</b>	<b>6.312</b>	<b>591</b>	<b>817</b>	<b>113</b>	<b>1.571</b>	<b>145</b>	<b>1.024</b>	<b>75</b>	<b>3.412</b>	<b>333</b>

(\*) Cfr. nota (a) a pagina 283 e (\*) a pagina 284.

(a) Dalle sezioni istruttorie non sono stati prosciolti minorenni. — (b) Dalle corti di Assise sono stati assolti: per amnistia: 3 maschi; per concessione del perdono giudiziale: 19 maschi e 4 femmine; per altri motivi: 9 maschi e 2 femmine. — (c) I dati esposti sotto il titolo « in istruttoria » si riferiscono ai minorenni prosciolti in camera di consiglio.

## TAV. 129 - MINORENNI CONDANNATI (\*)

Anni 1953 - 1954

DISTRETTI DI CORTE DI APPELLO	PER DELITTO										PER CONTRAVVENZIONE					
	Preture (a)		Tribunali		Tribunali per minorenni		Corti di assise		Totale		Preture (a)		Tribunali e Corti di assise (b)		Totale (b)	
	MF	F	MF	F	MF	F	MF	F	MF	F	MF	F	MF	F	MF	F
<b>Anno 1953</b>																
Torino .....	9	4	9	—	29	3	5	1	52	8	67	4	4	—	71	4
Brescia .....	10	1	4	2	30	2	—	—	44	5	88	12	—	—	88	12
Milano .....	2	—	9	—	5	—	2	—	18	—	31	4	—	—	31	4
Trento .....	18	1	—	—	1	—	—	—	19	1	95	6	—	—	95	6
Venezia .....	42	4	12	3	35	3	1	—	90	10	302	38	7	—	309	38
Trieste .....	1	—	—	—	5	1	—	—	6	1	8	1	—	—	8	1
Genova .....	4	—	1	—	2	—	2	1	9	1	47	6	1	—	48	6
Bologna .....	2	—	10	3	32	4	—	—	44	7	90	5	1	—	91	5
Firenze .....	38	7	1	—	38	1	2	—	79	8	214	18	—	—	214	18
Perugia .....	5	—	—	—	12	—	—	—	17	—	8	—	—	—	8	—
Ancona .....	10	1	5	1	3	—	—	—	18	2	33	1	—	—	33	1
Roma .....	46	7	10	2	66	4	4	—	126	13	250	29	3	—	253	29
L'Aquila .....	64	4	12	1	21	1	—	—	97	6	149	4	1	—	150	4
Napoli .....	91	14	39	8	134	18	7	—	271	40	240	9	11	3	251	12
Bari .....	88	3	52	1	94	—	1	—	235	4	69	5	4	2	73	7
Lecce .....	74	1	11	—	80	—	3	—	168	1	48	1	1	—	49	1
Potenza .....	25	2	14	3	8	2	—	—	47	7	34	—	—	—	34	—
Catanzaro .....	110	6	6	1	54	1	3	—	173	8	42	3	1	—	43	3
Reggio di Cal. (sez.)	4	—	—	—	23	1	—	—	27	1	3	—	—	—	3	—
Caltanissetta .....	4	—	4	1	57	1	3	—	68	2	10	—	—	—	10	—
Catania .....	19	—	31	—	21	—	1	—	72	—	28	1	—	—	28	1
Messina .....	24	6	3	1	10	—	1	—	38	7	109	20	—	—	109	20
Palermo .....	70	3	59	9	104	3	7	—	240	15	89	9	8	1	97	10
Cagliari .....	45	1	17	7	61	2	6	1	129	11	229	10	2	1	231	11
ITALIA...	<b>895</b>	<b>65</b>	<b>309</b>	<b>43</b>	<b>925</b>	<b>47</b>	<b>48</b>	<b>3</b>	<b>2.087</b>	<b>158</b>	<b>2.283</b>	<b>186</b>	<b>44</b>	<b>7</b>	<b>2.327</b>	<b>193</b>
<b>Anno 1954</b>																
Torino .....	3	—	5	1	27	5	2	—	37	6	65	—	—	—	65	—
Brescia .....	5	—	1	—	25	1	—	—	31	1	44	—	—	—	44	—
Milano .....	5	1	2	—	4	—	1	1	12	2	99	1	—	—	99	1
Trento .....	16	1	1	—	2	—	2	—	21	1	42	1	—	—	42	1
Venezia .....	42	6	5	—	28	1	1	—	76	7	222	14	1	1	223	15
Trieste .....	2	—	—	—	3	—	—	—	5	—	11	1	—	—	11	1
Genova .....	10	1	11	1	6	1	3	—	30	3	48	1	—	—	48	1
Bologna .....	14	2	8	1	15	—	—	—	37	3	108	8	1	—	109	8
Firenze .....	14	4	7	1	50	4	2	—	73	9	127	10	6	5	133	15
Perugia .....	3	—	2	—	7	—	—	—	12	—	6	—	—	—	6	—
Ancona .....	4	1	3	1	9	1	1	—	17	3	31	—	—	—	31	—
Roma .....	37	7	8	—	50	2	5	—	100	9	112	7	2	—	114	7
L'Aquila .....	17	3	3	—	9	1	—	—	29	4	84	8	—	—	84	8
Napoli .....	45	7	19	3	114	18	7	1	185	29	333	25	4	—	337	25
Bari .....	79	2	31	3	57	1	1	1	168	7	78	5	2	—	80	5
Lecce .....	67	4	8	—	79	—	3	1	157	5	67	—	—	—	67	—
Potenza .....	41	1	22	1	7	—	2	—	72	2	31	1	—	—	31	1
Catanzaro .....	35	1	1	—	44	1	5	—	85	2	19	—	—	—	19	—
Reggio di Cal. (sez.)	—	—	—	—	5	—	4	—	9	—	6	—	—	—	6	—
Caltanissetta .....	8	—	1	—	26	—	4	—	39	—	19	—	—	—	19	—
Catania .....	11	1	9	—	16	—	2	—	38	1	36	3	2	—	38	3
Messina .....	18	3	2	—	7	—	1	—	28	3	96	14	—	—	96	14
Palermo .....	47	1	25	—	66	2	3	—	141	3	16	3	3	1	19	4
Cagliari .....	33	2	17	—	56	3	3	—	109	5	142	15	—	—	142	15
ITALIA...	<b>556</b>	<b>48</b>	<b>191</b>	<b>12</b>	<b>712</b>	<b>41</b>	<b>52</b>	<b>4</b>	<b>1.511</b>	<b>105</b>	<b>1.842</b>	<b>117</b>	<b>21</b>	<b>7</b>	<b>1.863</b>	<b>124</b>

(\*) Cfr. nota (a) a pag. 283 e (\*) a pag. 284.

(a) Compresi i condannati con decreto penale divenuto a reso esecutivo. — (b) Nel 1953 i minorenni condannati per contravvenzione da tribunale sono stati 17; dal tribunale per minorenni 26; dalla corte di assise 1; nel 1954 rispettivamente 5, 10 e 6.

## TAV. 130 - MINORENNI ASSOLTI E MINORENNI CONDANNATI NEI GIUDIZI IN GRADO DI APPELLO (\*)

Anno 1953

DISTRETTI DI CORTE DI APPELLO	PER I QUALI VENNE ORDINATA L'ESECU- ZIONE DEL PROVVEDI- MENTO IMPUGNATO (art. 209 c.p.p.)	PER I QUALI VENNE DICHIARATA ESTINTA L'AZIONE PENALE			GIÀ PROSCIOLTI IN 1° GRADO			GIÀ CONDANNATI IN 1° GRADO				TOTALE
		Per amnistia	Per altri motivi	Totale	Con- dannati	Ai quali fu con- fermata l'assolu- zione	Ai quali fu con- fermata l'assolu- zione con muta- mento della formula	Assolti	Ai quali fu con- fermata la sen- tenza di condanna	Ai quali fu au- men- tata la pena	Ai quali fu dirimi- nuta la pena	

## MAGISTRATURE IN COMPLESSO

Torino.....	1	—	1	1	—	1	4	3	5	—	2	17
Brescia.....	1	—	—	—	1	7	—	—	1	—	—	10
Milano.....	—	1	5	6	—	2	2	4	3	—	4	21
Trento.....	—	2	1	3	—	—	1	—	—	—	3	7
Venezia.....	—	1	1	2	—	3	2	5	9	—	3	24
Trieste.....	1	—	1	1	—	1	1	1	1	—	1	7
Genova.....	1	3	2	5	1	1	—	1	6	—	4	19
Bologna.....	1	1	1	2	1	2	—	4	3	—	4	17
Firenze.....	—	—	—	—	—	10	—	1	9	—	5	25
Perugia.....	—	—	—	—	—	1	2	1	1	—	1	6
Ancona.....	—	1	1	2	—	2	2	—	3	2	—	11
Roma.....	3	—	12	12	1	8	4	6	5	1	2	42
L'Aquila.....	—	4	—	4	—	7	2	—	3	1	2	19
Napoli.....	—	2	5	7	5	34	10	16	24	14	4	114
Bari.....	7	4	14	18	—	29	19	13	34	2	15	137
Lecce.....	—	5	6	11	2	—	1	2	18	2	2	38
Potenza.....	—	—	2	2	1	2	—	2	3	—	3	13
Catanzaro.....	1	6	—	6	1	16	1	2	14	—	6	47
Reggio di Cal. (sez.)	—	—	—	—	—	1	2	2	2	—	1	8
Caltanissetta.....	—	1	4	5	2	4	2	4	15	2	6	40
Catania.....	1	—	8	8	4	7	2	4	6	5	1	38
Messina.....	5	—	4	4	3	3	1	3	9	—	4	32
Palermo.....	1	3	2	5	2	9	3	14	21	6	7	68
Cagliari.....	—	—	2	2	—	—	—	4	8	—	5	19
<b>ITALIA....</b>	<b>23</b>	<b>34</b>	<b>72</b>	<b>106</b>	<b>24</b>	<b>150</b>	<b>61</b>	<b>92</b>	<b>203</b>	<b>35</b>	<b>85</b>	<b>779</b>

## di cui: SEZIONI DI CORTE DI APPELLO PER MINORENNI

Torino.....	1	—	1	1	—	1	3	3	3	—	1	13
Brescia.....	1	—	—	—	1	7	—	—	1	—	—	10
Milano.....	—	—	1	1	—	1	2	—	1	—	—	5
Trento.....	—	2	—	2	—	—	—	—	—	—	3	5
Venezia.....	—	—	—	—	—	1	1	3	5	—	2	12
Trieste.....	—	—	—	—	—	—	—	—	—	—	—	—
Genova.....	1	3	2	5	1	—	—	1	3	—	2	13
Bologna.....	1	—	1	1	1	—	—	4	3	—	3	13
Firenze.....	—	—	—	—	—	2	—	1	4	—	—	7
Perugia.....	—	—	—	—	—	1	2	1	1	—	1	6
Ancona.....	—	—	1	1	—	—	—	—	—	—	—	1
Roma.....	3	—	10	10	1	7	—	5	5	—	2	33
L'Aquila.....	—	—	—	—	—	5	2	—	3	1	—	11
Napoli.....	—	—	4	4	4	26	8	13	19	13	2	89
Bari.....	—	—	2	2	—	11	5	1	13	1	9	42
Lecce.....	—	5	5	10	2	—	1	2	16	2	2	35
Potenza.....	—	—	—	—	1	2	—	—	1	—	1	5
Catanzaro.....	—	—	—	—	1	9	1	—	10	—	3	24
Reggio di Cal. (sez.)	—	—	—	—	—	1	2	2	2	—	—	7
Caltanissetta.....	—	—	4	4	2	—	1	—	10	2	4	23
Catania.....	—	—	—	—	2	3	1	2	2	3	1	14
Messina.....	1	—	4	4	1	3	1	1	3	—	4	18
Palermo.....	1	2	—	2	2	6	3	5	20	1	6	46
Cagliari.....	—	—	1	1	—	—	—	4	4	—	5	14
<b>ITALIA....</b>	<b>9</b>	<b>12</b>	<b>36</b>	<b>48</b>	<b>19</b>	<b>86</b>	<b>33</b>	<b>48</b>	<b>129</b>	<b>23</b>	<b>51</b>	<b>446</b>

(\*) Cfr. nota (a) a pagina 283.

## Segue TAV. 130 — MINORENNI ASSOLTI E MINORENNI CONDANNATI NEI GIUDIZI IN GRADO DI APPELLO (\*)

Anno 1954

DISTRETTI DI CORTE DI APPELLO	PER I QUALI VENNE ORDINATA L'ESECU- ZIONE DEL PROVEDI- MENTO IMPUGNATO (art. 209 c.p.p.)	PER I QUALI VENNE DICHIARATA ESTINTA L'AZIONE PENALE			GIÀ PROSCIOLTI IN 1° GRADO			GIÀ CONDANNATI IN 1° GRADO				TOTALE
		Per amnistia	Per altri motivi	Totale	Con- dannati	Ai quali fu con- fermata l'assolu- zione	Ai quali fu con- fermata l'assolu- zione con muta- mento della formula	Assolti	Ai quali fu con- fermata la sen- tenza di condanna	Ai quali fu au- men- tata la pena	Ai quali fu dimi- nuita la pena	

## MAGISTRATURE IN COMPLESSO

Torino	—	8	—	8	1	2	3	3	6	3	3	29
Brescia	1	5	—	5	—	3	—	—	—	1	—	10
Milano	—	10	1	11	—	1	—	—	4	—	4	20
Trento	—	—	—	—	—	—	—	—	1	1	—	2
Venezia	1	15	1	16	2	—	—	3	6	—	2	30
Trieste	—	3	—	3	—	—	—	—	—	—	—	3
Genova	—	15	—	15	—	1	—	—	1	1	—	18
Bologna	—	4	2	6	—	3	—	—	2	1	—	12
Firenze	—	8	1	9	2	10	4	—	10	—	5	40
Perugia	—	—	2	2	—	—	2	—	—	—	—	4
Ancona	—	—	—	—	—	—	—	—	—	—	1	1
Roma	5	26	5	31	3	3	4	2	6	—	5	59
L'Aquila	—	18	—	18	—	8	—	—	5	—	—	31
Napoli	—	46	2	48	13	17	—	16	19	—	5	118
Bari	—	79	1	80	—	16	—	6	16	—	4	122
Lecce	4	10	5	15	—	6	—	1	10	1	14	51
Potenza	—	4	1	5	—	1	1	5	—	—	1	13
Catanzaro	—	6	2	8	—	3	—	1	6	—	3	21
Reggio di Cal. (sez.)	—	1	—	1	—	—	—	—	2	—	1	4
Caltanissetta	3	17	3	20	—	—	1	3	12	—	8	47
Catania	—	3	1	4	—	—	—	1	6	—	5	16
Messina	4	6	4	10	1	3	1	1	4	—	—	24
Palermo	—	19	—	19	—	1	2	6	12	—	3	43
Cagliari	1	3	4	7	—	—	—	8	4	—	3	23
ITALIA...	19	306	35	341	22	78	18	56	132	8	67	741

## di cui SEZIONI DI CORTE DI APPELLO PER MINORENNI

Torino	—	8	—	8	1	—	3	—	5	1	2	20
Brescia	1	5	—	5	—	3	—	—	—	1	—	10
Milano	—	9	—	9	—	1	—	—	2	—	—	12
Trento	—	—	—	—	—	—	—	—	1	—	—	1
Venezia	1	7	—	7	1	—	—	3	6	—	2	20
Trieste	—	2	—	2	—	—	—	—	—	—	—	2
Genova	—	15	—	15	—	—	—	—	—	1	—	16
Bologna	—	3	—	3	—	—	—	—	1	—	—	4
Firenze	—	—	1	1	2	1	3	—	4	—	2	13
Perugia	—	—	2	2	—	—	2	—	—	—	—	4
Ancona	—	—	—	—	—	—	—	—	—	—	1	1
Roma	5	26	4	30	3	3	4	2	3	—	4	54
L'Aquila	—	—	—	—	—	8	—	—	3	—	—	11
Napoli	—	24	1	25	13	17	—	14	12	—	5	86
Bari	—	6	—	6	1	5	—	5	9	—	1	27
Lecce	4	1	2	3	—	1	—	—	9	1	12	30
Potenza	—	—	1	1	—	—	1	—	—	—	—	2
Catanzaro	—	1	1	2	—	1	—	—	5	—	3	11
Reggio di Cal. (sez.)	—	1	—	1	—	—	—	—	2	—	1	4
Caltanissetta	—	9	3	12	—	—	—	1	3	—	—	16
Catania	—	3	—	3	—	—	—	1	6	—	5	15
Messina	1	2	—	2	1	2	—	—	3	—	—	9
Palermo	—	12	—	12	—	1	2	3	12	—	3	33
Cagliari	1	1	—	1	—	—	—	8	2	—	3	15
ITALIA...	13	135	15	150	22	43	15	37	88	4	44	416

(\*) Cfr. nota (a) a pagina 283.

TAV. 131 - PENE INFLITTE A MINORENNI (\*) (a)

Anno 1953

DISTRETTI DI CORTE DI APPELLO	PENE DETENTIVE									
	RECLUSIONE					ARRESTO				
	Pretori	Tribunali 1° grado	Tribunali per minorenni	Corti di Assise	Totale	Pretori	Tribunali 1° grado	Tribunali per minorenni	Corti di Assise	Totale
Torino .....	8	6	19	5	38	1	4	—	1	6
Brescia .....	4	4	27	—	35	2	—	1	—	3
Milano .....	—	7	5	2	14	—	—	1	—	1
Trento .....	14	—	1	—	15	1	—	1	—	2
Venezia .....	38	12	25	1	76	6	—	—	—	6
Trieste .....	—	—	5	—	5	—	—	—	—	—
Genova .....	4	1	2	2	9	—	—	—	—	—
Bologna .....	8	10	32	—	50	3	—	2	—	5
Firenze .....	18	1	23	2	44	8	—	—	—	8
Perugia .....	3	—	11	—	14	—	—	—	—	—
Ancona .....	10	3	3	—	16	—	—	—	—	—
Roma .....	36	10	57	3	106	8	—	4	—	12
L'Aquila .....	57	12	18	—	87	—	—	1	—	1
Napoli .....	68	35	98	7	208	3	1	—	—	5
Bari .....	81	51	88	1	221	4	—	—	—	4
Lecce .....	52	11	64	3	130	2	—	—	1	3
Potenza .....	17	14	8	—	39	—	—	—	—	—
Catanzaro .....	100	6	46	3	155	6	1	5	—	12
Reggio di Calabria (sez.) .....	2	—	20	—	22	—	—	—	—	—
Caltanissetta .....	4	4	46	3	57	—	—	—	—	—
Catania .....	15	23	20	1	59	1	2	—	—	3
Messina .....	8	2	7	1	18	3	—	—	—	3
Palermo .....	47	57	71	7	182	2	1	1	—	4
Cagliari .....	32	17	50	6	105	6	—	3	—	9
<b>ITALIA...</b>	<b>625</b>	<b>286</b>	<b>746</b>	<b>47</b>	<b>1.705</b>	<b>56</b>	<b>9</b>	<b>20</b>	<b>2</b>	<b>87</b>

DISTRETTI DI CORTE DI APPELLO	PENE PECUNIARIE									
	MULTA					AMMENDA				
	Pretori	Tribunali 1° grado	Tribunali per minorenni	Corti di Assise	Totale	Pretori	Tribunali 1° grado	Tribunali per minorenni	Corti di Assise	Totale
Torino .....	5	4	26	1	36	66	—	—	—	66
Brescia .....	9	1	27	—	37	87	—	1	—	88
Milano .....	2	3	3	2	10	31	1	—	—	32
Trento .....	18	—	—	—	18	105	—	—	—	105
Venezia .....	34	13	31	—	78	310	2	5	—	317
Trieste .....	1	—	4	—	5	8	—	—	—	8
Genova .....	1	—	2	—	3	47	1	—	—	48
Bologna .....	1	4	20	—	25	91	—	1	—	92
Firenze .....	25	1	19	1	46	219	—	1	—	220
Perugia .....	5	—	8	—	13	8	—	1	—	9
Ancona .....	7	5	3	—	15	34	—	—	—	34
Roma .....	36	10	58	2	106	248	—	8	—	256
L'Aquila .....	56	10	14	—	80	150	1	2	—	153
Napoli .....	73	23	45	5	146	262	3	8	1	274
Bari .....	68	49	84	1	202	67	4	1	—	72
Lecce .....	55	11	52	3	121	51	1	—	—	52
Potenza .....	14	4	6	—	24	39	—	1	—	40
Catanzaro .....	109	4	24	—	137	69	3	3	—	75
Reggio di Calabria (sez.) .....	2	—	8	—	10	3	—	2	—	5
Caltanissetta .....	1	1	31	3	36	10	—	1	1	12
Catania .....	11	19	13	1	44	30	—	—	—	30
Messina .....	26	2	3	1	32	113	—	—	1	114
Palermo .....	58	23	89	3	173	102	—	7	2	111
Cagliari .....	38	12	38	4	92	232	—	8	—	240
<b>ITALIA....</b>	<b>655</b>	<b>199</b>	<b>608</b>	<b>27</b>	<b>1.489</b>	<b>2.382</b>	<b>16</b>	<b>50</b>	<b>5</b>	<b>2.453</b>

(\*) Compresi i dati riguardanti le pene inflitte con decreto penale divenuto o reso esecutivo.  
(a) I dati esposti nelle presente tavola sono stati compresi nella tav. 107.



Segue TAV. 131 — PENE INFLITTE A MINORENNI (\*) (a)

Anno 1954

DISTRETTI DI CORTE DI APPELLO	PENE DETENTIVE									
	RECLUSIONE					ARRESTO				
	Pretori	Tribunali 1° grado	Tribunali per minorenni	Corti di Assise	Totale	Pretori	Tribunali 1° grado	Tribunali per minorenni	Corti di Assise	Totale
Torino .....	3	5	25	2	35	1	—	1	—	2
Brescia .....	3	1	25	—	29	2	—	2	—	4
Milano .....	4	2	4	1	11	—	—	—	—	—
Trento .....	15	—	2	2	19	—	—	—	—	—
Venezia .....	32	5	21	1	59	1	—	—	—	1
Trieste .....	—	—	3	—	3	—	—	—	—	—
Genova .....	6	8	5	3	22	3	—	—	1	4
Bologna .....	9	7	14	—	30	6	—	2	—	8
Firenze .....	1	5	31	—	37	2	—	—	—	2
Perugia .....	2	2	7	—	11	—	—	—	—	—
Ancona .....	3	3	8	1	15	1	—	—	—	1
Roma .....	28	7	44	2	81	2	—	6	—	8
L'Aquila .....	14	3	9	—	26	—	—	—	—	—
Napoli .....	31	17	101	7	156	3	1	6	—	10
Bari .....	65	33	51	1	150	2	—	3	—	5
Lecce .....	63	8	67	4	142	1	1	1	—	3
Potenza .....	26	22	7	2	57	1	—	3	2	6
Catanzaro .....	25	1	37	5	68	5	—	2	—	7
Reggio di Calabria (sez.) .....	—	—	4	4	8	—	—	—	—	—
Caltanissetta .....	7	2	23	4	36	—	—	1	—	1
Catania .....	12	9	16	2	39	5	—	—	—	5
Messina .....	4	2	5	1	12	1	—	—	—	1
Palermo .....	38	25	64	4	131	4	1	4	—	9
Cagliari .....	25	17	53	3	98	4	—	5	—	9
<b>ITALIA...</b>	<b>416</b>	<b>184</b>	<b>626</b>	<b>49</b>	<b>1 275</b>	<b>44</b>	<b>3</b>	<b>36</b>	<b>3</b>	<b>86</b>

DISTRETTI DI CORTE DI APPELLO	PENE PECUNARIE									
	MULTA					AMMENDA				
	Pretori	Tribunali 1° grado	Tribunali per minorenni	Corti di Assise	Totale	Pretori	Tribunali 1° grado	Tribunali per minorenni	Corti di Assise	Totale
Torino .....	—	2	22	—	24	64	—	—	—	64
Brescia .....	3	1	22	—	26	42	—	—	—	42
Milano .....	1	1	4	—	6	99	—	—	—	99
Trento .....	15	1	2	2	20	43	—	—	—	43
Venezia .....	38	5	25	1	69	246	—	1	—	247
Trieste .....	2	—	1	—	3	11	—	—	—	11
Genova .....	8	4	6	3	21	48	—	—	—	48
Bologna .....	10	4	11	—	25	113	—	1	—	114
Firenze .....	13	3	25	2	43	131	1	—	5	137
Perugia .....	1	1	7	—	3	6	—	—	—	6
Ancona .....	2	3	7	—	12	41	—	1	—	42
Roma .....	28	7	41	3	79	114	—	8	—	122
L'Aquila .....	14	2	6	—	22	83	—	—	—	83
Napoli .....	41	9	56	2	108	347	3	4	—	354
Bari .....	64	29	45	—	138	63	1	—	—	64
Lecce .....	46	7	52	4	109	66	1	—	—	67
Potenza .....	33	2	—	2	37	41	—	—	2	43
Catanzaro .....	27	1	28	—	56	22	—	3	—	25
Reggio di Calabria (sez.) .....	—	—	2	3	5	6	—	—	—	6
Caltanissetta .....	7	—	21	3	31	20	—	—	—	20
Catania .....	6	2	5	1	14	33	2	—	—	35
Messina .....	17	1	4	—	22	98	—	1	—	99
Palermo .....	40	22	49	1	112	18	2	—	1	21
Cagliari .....	28	6	36	2	72	140	—	5	—	145
<b>ITALIA...</b>	<b>444</b>	<b>113</b>	<b>471</b>	<b>29</b>	<b>1 057</b>	<b>1 895</b>	<b>10</b>	<b>24</b>	<b>8</b>	<b>1 937</b>

(\*) (a) Cfr. note corrispondenti a pagina precedente.

## TAV. 132 - REATI DENUNCIATI ALLE PRETURE (\*)

Anno 1953

A = Pretura del capoluogo del distretto di corte d'appello (a) - B = Altre preture del distretto

REATI	DISTRETTI CON CAPOLUOGO AVENTE POPOLAZIONE SUPERIORE A 500.000 ABITANTI									
	Torino		Milano		Genova		Roma		Napoli	
	A	B	A	B	A	B	A	B	A	B
DATI ASSOLUTI										
<b>1. Contro la persona</b> .....	<b>1.301</b>	<b>7.198</b>	<b>5.448</b>	<b>6.806</b>	<b>1.396</b>	<b>4.169</b>	<b>5.588</b>	<b>6.707</b>	<b>5.567</b>	<b>22.471</b>
1.1 CONTRO LA VITA.....	—	—	—	—	—	—	—	—	—	—
1.2 CONTRO L'INCOLUMITÀ E LA LIBERTÀ INDIVIDUALE.....	951	5.729	4.540	5.456	1.071	3.471	4.004	5.386	3.733	16.390
Percosse, lesioni personali volontarie.....	238	1.956	325	2.301	436	1.413	464	2.679	1.227	8.584
Lesioni colpose.....	430	2.967	1.140	2.461	385	1.733	2.649	1.892	1.687	3.696
Rissa, abbandono d'incapace, ecc.....	—	103	5	111	4	28	77	145	161	313
Violenza privata, minaccia, ecc.....	283	703	3.070	583	226	297	814	670	658	3.787
1.3 INGIURIE E DIFFAMAZIONI.....	359	1.469	908	1.350	325	698	1.584	1.321	1.834	6.091
<b>2. Contro la famiglia, la moralità e il buon costume</b> .....	<b>219</b>	<b>302</b>	<b>380</b>	<b>227</b>	<b>172</b>	<b>283</b>	<b>1.017</b>	<b>446</b>	<b>741</b>	<b>1.422</b>
2.1 CONTRO LA FAMIGLIA.....	170	218	325	163	157	222	770	294	655	924
2.2 CONTRO LA MORALITÀ, IL BUON COSTUME E LA SANITÀ DELLA STIRPE.....	49	84	55	64	15	61	247	152	86	498
Moralità pubblica e buon costume.....	49	74	54	63	15	61	227	121	80	466
Sanità della stirpe.....	—	10	1	1	—	—	20	31	6	32
<b>3. Contro il patrimonio</b> .....	<b>2.104</b>	<b>4.167</b>	<b>4.788</b>	<b>5.488</b>	<b>1.500</b>	<b>2.985</b>	<b>7.964</b>	<b>5.325</b>	<b>2.484</b>	<b>15.068</b>
3.1 FURTI.....	1.000	2.851	1.679	4.380	584	2.016	3.543	3.393	726	9.477
3.2 RAPINE E DANNI.....	27	327	79	270	30	236	312	1.269	128	3.731
Rapine, estorsioni, sequestri di persona consumati.....	—	—	—	—	—	—	—	—	—	—
Rapine, estorsioni, sequestri di persona tentati.....	—	—	—	—	—	—	—	—	—	—
Danni a cose, animali, terreni, ecc.....	27	327	79	270	30	236	312	1.269	128	3.731
3.3 TRUFFE E ALTRE FRODI.....	1.077	989	2.730	838	886	733	4.109	863	1.630	1.860
<b>4. Contro l'economia e la fede pubblica</b> .....	<b>2.456</b>	<b>936</b>	<b>478</b>	<b>2.458</b>	<b>850</b>	<b>650</b>	<b>1.468</b>	<b>577</b>	<b>1.188</b>	<b>1.271</b>
4.1 CONTRO L'ECONOMIA PUBBLICA, L'INDUSTRIA E IL COMMERCIO.....	2.440	592	463	2.038	763	525	959	322	819	690
Economia, industria e commercio.....	12	191	463	102	35	298	76	225	484	483
Bancarotta e delitti in materia commerciale.....	2.428	401	—	1.936	728	227	883	97	335	216
4.2 CONTRO L'INCOLUMITÀ PUBBLICA.....	3	47	4	48	3	10	53	80	175	202
4.3 CONTRO LA FEDE PUBBLICA.....	13	297	11	372	94	115	454	175	194	370
Falsità in monete.....	—	38	11	8	4	7	172	20	5	37
Falsità in atti e persone.....	13	259	—	364	80	108	282	155	189	333
<b>5. Contro lo Stato, l'ordine pubblico ed altre istituzioni sociali</b> .....	<b>176</b>	<b>665</b>	<b>903</b>	<b>632</b>	<b>187</b>	<b>330</b>	<b>3.322</b>	<b>586</b>	<b>2.358</b>	<b>1.995</b>
5.1 CONTRO LA PERSONALITÀ DELLO STATO.....	—	—	—	—	—	—	—	—	—	—
5.2 CONTRO LA PUBBLICA AMMINISTRAZIONE.....	140	391	761	420	141	203	3.049	368	2.241	1.183
Violenza, resistenza, oltraggio.....	20	120	89	139	39	48	433	154	99	334
Malversazione, peculato, ecc.....	—	8	—	8	2	7	21	7	197	26
Rivelazione di segreti di ufficio, ecc.....	120	263	672	273	100	148	2.595	207	1.945	823
5.3 CONTRO L'AMMINISTRAZIONE DELLA GIUSTIZIA.....	36	269	141	181	45	123	269	207	117	773
5.4 CONTRO IL SENTIMENTO RELIGIOSO, ECC.....	—	4	1	4	1	4	2	10	—	32
5.5 CONTRO L'ORDINE PUBBLICO.....	—	1	—	27	—	—	2	1	—	7
<b>Totale delitti preveduti dal C. P. e dalle leggi in materia commerciale</b> .....	<b>6.256</b>	<b>13.263</b>	<b>11.997</b>	<b>15.611</b>	<b>4.105</b>	<b>8.417</b>	<b>19.357</b>	<b>13.641</b>	<b>12.338</b>	<b>42.227</b>
<b>6. Preveduti da altri codici e leggi speciali</b> .....	<b>13</b>	<b>1.909</b>	<b>26.059</b>	<b>1.471</b>	<b>383</b>	<b>1.236</b>	<b>3.690</b>	<b>780</b>	<b>2.085</b>	<b>1.682</b>
Leggi finanziarie.....	12	209	21	56	8	93	181	95	21	105
Leggi elettorali.....	—	5	1	—	—	1	17	16	4	42
Leggi contro il fascismo.....	—	6	—	3	—	1	—	9	—	14
Altri codici e leggi speciali.....	1	4.689	26.037	1.412	375	1.201	3.492	660	2.060	1.521
<b>Totale delitti</b> .....	<b>6.269</b>	<b>15.177</b>	<b>38.056</b>	<b>17.082</b>	<b>4.488</b>	<b>9.713</b>	<b>23.047</b>	<b>14.421</b>	<b>14.423</b>	<b>43.909</b>
<b>Contravvenzioni</b> .....	<b>7.229</b>	<b>28.281</b>	<b>19.692</b>	<b>31.026</b>	<b>6.415</b>	<b>25.999</b>	<b>50.918</b>	<b>19.961</b>	<b>65.746</b>	<b>48.096</b>
<b>TOTALE REATI</b> .....	<b>13.498</b>	<b>43.458</b>	<b>57.748</b>	<b>48.108</b>	<b>10.904</b>	<b>35.712</b>	<b>73.965</b>	<b>34.382</b>	<b>81.169</b>	<b>92.005</b>

(\*) Cfr. « Avvertenze », nn. 13.1, 13.13, 13.24.

(a) Rapporto tra la popolazione del comune capoluogo del distretto di corte di appello e quella del corrispondente mandamento secondo la popolazione presente alla data del censimento 4 novembre 1951: Torino: 89,3%; Milano: 89,6%; Genova: 99,1%; Roma: 98,3%; Napoli: 100,0%; Palermo: 98,2%; altri comuni capoluoghi di corte di appello: (media) 78,0%.

Segue **TAV. 132** — REATI DENUNCIATI ALLE PRETURE (\*)

Anno 1953

A = Pretura del capoluogo del distretto di corte d'appello (a) - B = Altre preture del distretto

REATI	DISTRETTI CON CAPOLUOGO AVENTE POPOLAZIONE SUPERIORE A 500.000 ABITANTI				ALTRI DISTRETTI		ITALIA	
	Palermo		Totale		A	B	A	B
	A	B	A	B				
<b>DATI ASSOLUTI</b>								
<b>1. Contro la persona</b> .....	<b>1.140</b>	<b>3.947</b>	<b>20.440</b>	<b>51.298</b>	<b>13.138</b>	<b>86.105</b>	<b>33.578</b>	<b>137.403</b>
1.1 CONTRO LA VITA.....	—	—	—	—	—	—	—	—
1.2 CONTRO L'INCOLUMITÀ E LA LIBERTÀ INDIVIDUALE.....	609	2.699	14.968	39.121	10.321	67.348	25.229	106.469
Percosse, lesioni personali volontarie .....	393	1.726	3.103	18.659	3.809	31.647	6.912	50.306
Lesioni colpose.....	105	306	6.396	13.055	4.977	23.829	11.373	36.884
Rissa, abbandono d'incapace, ecc.....	23	88	270	788	117	1.783	387	2.571
Violenza privata, minaccia, ecc.....	88	579	5.139	6.619	1.418	10.089	6.557	16.708
1.3 INGIURIE E DIFFAMAZIONI.....	531	1.248	5.532	12.177	2.817	18.757	3.349	30.934
<b>2. Contro la famiglia, la moralità e il buon costume</b> .....	<b>291</b>	<b>387</b>	<b>2.920</b>	<b>3.067</b>	<b>1.480</b>	<b>4.718</b>	<b>4.300</b>	<b>7.785</b>
2.1 CONTRO LA FAMIGLIA.....	238	304	2.315	2.125	1.171	3.539	3.486	5.064
2.2 CONTRO LA MORALITÀ, IL BUON COSTUME E LA SANITÀ DELLA STIRPE.....	53	83	505	942	309	1.179	814	2.121
Moralità pubblica e buon costume.....	52	69	477	854	290	1.007	767	1.861
Sanità della stirpe.....	1	14	28	88	19	172	47	260
<b>3. Contro il patrimonio</b> .....	<b>911</b>	<b>6.310</b>	<b>19.751</b>	<b>39.343</b>	<b>11.980</b>	<b>83.688</b>	<b>31.731</b>	<b>123.031</b>
3.1 FURTI.....	475	4.098	8.307	26.215	7.633	57.447	15.940	83.662
3.2 RAPINE E DANNI.....	57	1.623	633	7.456	921	15.964	1.554	23.420
Rapine, estorsioni, sequestri di persona consumati.....	—	—	—	—	—	—	—	—
Rapine, estorsioni, sequestri di persona tentati.....	—	—	—	—	—	—	—	—
Danni a cose, animali, terreni, ecc.....	57	1.623	633	7.456	921	15.964	1.554	23.420
3.3 TRUFFE E ALTRE FRODI.....	379	589	10.811	5.672	3.426	10.277	14.237	15.949
<b>4. Contro l'economia e la fede pubblica</b> .....	<b>455</b>	<b>435</b>	<b>6.893</b>	<b>6.327</b>	<b>2.288</b>	<b>7.838</b>	<b>9.181</b>	<b>14.165</b>
4.1 CONTRO L'ECONOMIA PUBBLICA, L'INDUSTRIA E IL COMMERCIO.....	254	232	5.698	4.418	1.623	5.315	7.321	9.733
Economia, industria e commercio.....	155	214	1.225	1.513	1.059	3.046	2.284	4.559
Bancarotta e delitti in materia commerciale.....	99	28	4.473	2.905	564	2.269	5.037	5.174
4.2 CONTRO L'INCOLUMITÀ PUBBLICA.....	34	47	272	434	68	672	340	1.106
4.3 CONTRO LA FEDE PUBBLICA.....	167	146	923	1.475	597	1.851	1.520	3.326
Falsità in monete.....	2	15	194	125	95	172	289	297
Falsità in atti e persone.....	165	131	729	1.350	502	1.679	1.231	3.029
<b>5. Contro lo Stato, l'ordine pubblico ed altre istituzioni sociali</b> .....	<b>239</b>	<b>617</b>	<b>7.185</b>	<b>4.825</b>	<b>2.096</b>	<b>7.571</b>	<b>9.281</b>	<b>12.396</b>
5.1 CONTRO LA PERSONALITÀ DELLO STATO.....	—	—	—	—	—	5	—	5
5.2 CONTRO LA PUBBLICA AMMINISTRAZIONE.....	197	276	6.529	2.841	1.682	4.658	8.211	7.499
Violenza, resistenza, oltraggio.....	—	112	680	907	352	1.780	1.032	2.687
Malversazione, peculato, ecc.....	—	5	220	61	151	211	371	272
Rivelazione di segreti di ufficio, ecc.....	197	159	5.629	1.873	1.179	2.667	6.808	4.540
5.3 CONTRO L'AMMINISTRAZIONE DELLA GIUSTIZIA.....	42	336	650	1.880	395	2.692	1.045	4.581
5.4 CONTRO IL SENTIMENTO RELIGIOSO, ECC.....	—	5	4	59	16	127	20	186
5.5 CONTRO L'ORDINE PUBBLICO.....	—	—	2	36	3	89	5	125
<b>Totale delitti preveduti dal C. P. e dalle leggi in materia commerciale</b> .....	<b>3.036</b>	<b>11.696</b>	<b>57.089</b>	<b>104.860</b>	<b>30.982</b>	<b>189.920</b>	<b>88.071</b>	<b>294.780</b>
<b>6. Preveduti da altri codici e leggi speciali</b> .....	<b>506</b>	<b>337</b>	<b>32.736</b>	<b>7.475</b>	<b>3.929</b>	<b>12.306</b>	<b>36.665</b>	<b>19.781</b>
Leggi finanziarie.....	116	14	359	572	46	855	405	1.427
Leggi elettorali.....	9	8	31	72	104	139	135	211
Leggi contro il fascismo.....	—	6	—	—	3	55	3	94
Altri codici e leggi speciali.....	381	309	32.346	6.792	3.776	11.257	36.122	18.049
<b>Totale delitti</b> .....	<b>3.542</b>	<b>12.033</b>	<b>89.825</b>	<b>112.335</b>	<b>34.911</b>	<b>202.226</b>	<b>124.736</b>	<b>314.561</b>
<b>Contravvenzioni</b> .....	<b>19.266</b>	<b>19.551</b>	<b>161.267</b>	<b>172.914</b>	<b>59.476</b>	<b>306.598</b>	<b>220.743</b>	<b>479.512</b>
<b>TOTALE REATI</b> .....	<b>13.808</b>	<b>31.584</b>	<b>251.092</b>	<b>285.249</b>	<b>94.387</b>	<b>508.824</b>	<b>345.479</b>	<b>794.073</b>

(\*) Cfr. « Avvertenze », nn. 13.1, 13.13, 13.24.

(a) Cfr. nota (a) a pagina precedente.

## Segue TAV. 132 — REATI DENUNCIATI ALLE PRETURE (\*)

Anno 1953

A = Pretura del capoluogo del distretto di corte d'appello (a) — B = Altre preture del distretto

REATI	DISTRETTI CON CAPOLUOGO AVENTE POPOLAZIONE SUPERIORE A 500.000 ABITANTI									
	Torino		Milano		Genova		Roma		Napoli	
	A	B	A	B	A	B	A	B	A	B
PER 100.000 ABITANTI										
<b>1. Contro la persona</b> .....	<b>161,30</b>	<b>255,07</b>	<b>383,41</b>	<b>245,18</b>	<b>202,60</b>	<b>388,15</b>	<b>323,82</b>	<b>400,67</b>	<b>541,64</b>	<b>633,91</b>
1.1 CONTRO LA VITA .....	—	—	—	—	—	—	—	—	—	—
1.2 CONTRO L'INCOLUMITÀ E LA LIBERTÀ INDIVIDUALE .....	117,91	203,01	319,51	196,55	155,44	323,16	232,03	321,27	363,20	462,08
Percosse, lesioni personali volontarie .....	29,51	69,31	22,87	82,89	66,18	131,55	26,89	159,80	119,38	242,15
Lesioni colpose .....	53,31	105,14	80,23	88,66	65,88	161,35	153,51	112,86	164,14	104,27
Rissa, abbandono d'incapace, ecc. ....	—	3,65	0,35	4,00	0,58	2,61	4,46	8,65	15,56	8,83
Violenza privata, minaccia, ecc. ....	35,09	24,91	216,06	21,00	32,80	27,67	47,17	39,96	64,02	106,83
1.3 INGIURIE E DIFFAMAZIONI .....	43,39	52,06	63,90	48,63	47,16	64,99	91,79	78,60	178,44	171,83
<b>2. Contro la famiglia la moralità e il buon costume</b> .....	<b>27,15</b>	<b>10,70</b>	<b>26,74</b>	<b>8,18</b>	<b>24,96</b>	<b>25,35</b>	<b>58,93</b>	<b>26,60</b>	<b>72,10</b>	<b>40,11</b>
2.1 CONTRO LA FAMIGLIA .....	21,08	7,73	22,87	5,87	22,78	20,67	44,62	17,53	63,73	26,06
2.2 CONTRO LA MORALITÀ, IL BUON COSTUME E LA SANITÀ DELLA STIRPE .....	6,07	2,97	3,87	2,31	2,18	5,68	13,31	9,07	8,37	14,05
Moralità pubblica e buon costume .....	6,07	2,62	3,80	2,27	2,18	5,68	13,15	7,22	7,78	13,15
Sanità della stirpe .....	—	0,35	0,07	0,04	—	—	1,16	1,85	0,59	0,90
<b>3. Contro il patrimonio</b> .....	<b>260,85</b>	<b>147,67</b>	<b>336,97</b>	<b>197,71</b>	<b>217,70</b>	<b>277,91</b>	<b>461,52</b>	<b>317,64</b>	<b>241,68</b>	<b>425,07</b>
3.1 FURTI .....	123,98	101,03	139,28	157,79	84,78	188,70	205,32	202,39	70,64	267,35
3.2 RAPINE E DANNI .....	3,35	11,59	5,56	9,73	4,35	21,97	18,08	75,70	12,45	105,25
Rapine, estorsioni, sequestri di persona consumati .....	—	—	—	—	—	—	—	—	—	—
Rapine, estorsioni, sequestri di persona tentati .....	—	—	—	—	—	—	—	—	—	—
Danni a cose, animali, terreni, ecc. ....	3,35	11,59	5,56	9,73	4,35	21,97	18,08	75,70	12,45	105,25
3.3 TRUFFE E ALTRE FRODI .....	133,52	35,05	192,13	30,19	128,59	68,24	238,12	39,55	158,59	52,47
<b>4. Contro l'economia e la fede pubblica</b> .....	<b>304,49</b>	<b>33,17</b>	<b>33,64</b>	<b>88,55</b>	<b>123,36</b>	<b>60,52</b>	<b>84,95</b>	<b>34,42</b>	<b>115,59</b>	<b>35,85</b>
4.1 CONTRO L'ECONOMIA PUBBLICA, L'INDUSTRIA E IL COMMERCIO .....	302,51	20,98	32,58	73,42	110,73	48,88	55,57	19,21	79,68	19,72
Economia, industria e commercio .....	1,49	6,77	32,58	3,68	5,08	27,74	4,40	13,42	47,09	13,63
Bancarotta e delitti in materia commerciale .....	301,02	14,21	—	69,74	105,65	21,14	51,17	5,79	32,59	6,09
4.2 CONTRO L'INCOLUMITÀ PUBBLICA .....	0,37	1,67	0,29	1,73	0,44	0,93	3,07	4,77	17,03	5,70
4.3 CONTRO LA FEDE PUBBLICA .....	1,61	10,52	0,77	13,40	12,19	10,71	26,31	10,44	18,88	10,43
Falsità in monete .....	—	1,34	0,77	0,29	0,58	0,65	9,97	1,19	0,49	1,04
Falsità in atti e persone .....	1,61	9,18	—	13,11	11,61	10,06	16,34	9,25	18,39	9,39
<b>5. Contro lo Stato, l'ordine pubblico ed altre istituzioni sociali</b> .....	<b>21,82</b>	<b>23,56</b>	<b>63,55</b>	<b>22,77</b>	<b>27,14</b>	<b>30,72</b>	<b>192,52</b>	<b>34,95</b>	<b>229,42</b>	<b>56,28</b>
5.1 CONTRO LA PERSONALITÀ DELLO STATO .....	—	—	—	—	—	—	—	—	—	—
5.2 CONTRO LA PUBBLICA AMMINISTRAZIONE .....	17,36	13,85	53,56	15,13	20,46	18,90	176,69	21,95	218,04	33,37
Violenza, resistenza, oltraggio .....	2,48	4,25	6,26	5,01	5,66	4,47	25,09	9,18	9,63	9,42
Malversazione, peculato, ecc. ....	—	0,28	—	0,29	0,29	0,65	1,22	0,42	19,17	0,73
Rivelazione di segreti di ufficio, ecc. ....	14,88	9,32	47,30	9,83	14,51	13,78	150,38	12,35	189,24	23,22
5.3 CONTRO L'AMMINISTRAZIONE DELLA GIUSTIZIA .....	4,46	9,52	9,92	6,52	6,53	11,45	15,59	12,35	11,38	21,81
5.4 CONTRO IL SENTIMENTO RELIGIOSO, ECC. ....	—	0,14	0,07	0,15	0,15	0,37	0,12	0,59	—	0,90
5.5 CONTRO L'ORDINE PUBBLICO .....	—	0,04	—	0,97	—	—	0,12	0,06	—	0,20
<b>Totale delitti preveduti dal C.P. e dalle leggi in materia commerciale</b> .....	<b>775,61</b>	<b>470,17</b>	<b>844,31</b>	<b>562,39</b>	<b>595,76</b>	<b>783,65</b>	<b>1.121,74</b>	<b>813,68</b>	<b>1.200,43</b>	<b>1.191,22</b>
<b>6. Preveduti da altri codici e leggi speciali</b> ..	<b>1,61</b>	<b>67,65</b>	<b>1.833,94</b>	<b>52,99</b>	<b>55,59</b>	<b>120,66</b>	<b>213,83</b>	<b>46,53</b>	<b>202,86</b>	<b>47,45</b>
Leggi finanziarie .....	1,49	7,41	1,48	2,02	1,16	8,66	10,49	5,67	2,04	2,96
Leggi elettorali .....	—	0,18	0,07	—	—	0,09	0,98	0,95	0,39	1,18
Leggi contro il fascismo .....	—	0,21	—	0,11	—	0,09	—	0,54	—	0,40
Altri codici e leggi speciali .....	0,12	59,85	1.832,39	50,86	54,43	111,82	202,36	39,37	200,43	42,91
<b>Totale delitti</b> .....	<b>777,22</b>	<b>537,82</b>	<b>2.678,25</b>	<b>615,38</b>	<b>651,35</b>	<b>904,31</b>	<b>1.335,57</b>	<b>860,21</b>	<b>1.403,29</b>	<b>1.238,67</b>
<b>Contravvenzioni</b> .....	<b>896,24</b>	<b>1.002,19</b>	<b>1.385,85</b>	<b>1.117,72</b>	<b>931,15</b>	<b>2.420,60</b>	<b>2.350,69</b>	<b>1.190,66</b>	<b>6.494,06</b>	<b>1.356,79</b>
<b>TOTALE REATI</b> .....	<b>1.673,46</b>	<b>1.540,01</b>	<b>4.064,10</b>	<b>1.733,10</b>	<b>1.582,50</b>	<b>3.324,91</b>	<b>4.286,26</b>	<b>2.050,87</b>	<b>7.897,35</b>	<b>2.595,46</b>

(\*) Cfr. « Avvertenze », nn. 13.1, 13.13, 13.24.

(a) Cfr. nota (a) a pagina 295.

## Segue TAV. 132 — REATI DENUNCIATI ALLE PRETURE (\*)

Anno 1953

A = Pretura del capoluogo del distretto di corte d'appello (a) — B = Altre preture del distretto

REATI	DISTRETTI CON CAPOLUOGO AVENTE POPOLAZIONE SUPERIORE A 500.000 ABITANTI				ALTRI DISTRETTI		ITALIA	
	Palermo		Totale		A	B	A	B
	A	B	A	B				
PER 100.000 ABITANTI								
<b>1. Contro la persona</b> .....	<b>223,41</b>	<b>235,65</b>	<b>330,73</b>	<b>386,43</b>	<b>332,64</b>	<b>364,40</b>	<b>331,48</b>	<b>372,32</b>
1.1 CONTRO LA VITA .....	—	—	—	—	—	—	—	—
1.2 CONTRO L'INCOLUMITÀ E LA LIBERTÀ INDIVI- DUALE .....	<b>119,85</b>	<b>195,33</b>	<b>241,22</b>	<b>294,70</b>	<b>261,32</b>	<b>285,02</b>	<b>249,06</b>	<b>288,50</b>
Percosse, lesioni personali volontarie .....	77,02	124,91	50,21	140,56	96,44	133,93	68,24	136,31
Lesioni colpose .....	20,58	22,15	103,49	98,34	126,02	100,84	112,27	99,95
Rissa, abbandono d'incapace, ecc. ....	4,51	6,37	4,37	5,94	2,96	7,55	3,82	6,97
Violenza privata, minaccia, ecc. ....	17,24	41,90	83,15	49,86	35,90	42,70	64,73	45,27
1.3 INGIURIE E DIFFAMAZIONI .....	<b>104,06</b>	<b>90,32</b>	<b>89,51</b>	<b>91,73</b>	<b>71,32</b>	<b>79,38</b>	<b>82,42</b>	<b>83,82</b>
<b>2. Contro la famiglia, la moralità e il buon co- stume</b> .....	<b>57,03</b>	<b>28,01</b>	<b>45,63</b>	<b>23,10</b>	<b>37,47</b>	<b>19,97</b>	<b>42,45</b>	<b>21,10</b>
2.1 CONTRO LA FAMIGLIA .....	<b>46,64</b>	<b>22,00</b>	<b>37,46</b>	<b>16,01</b>	<b>29,65</b>	<b>14,98</b>	<b>34,41</b>	<b>15,35</b>
2.2 CONTRO LA MORALITÀ, IL BUON COSTUME E LA SANITÀ DELLA STIRPE .....	<b>10,39</b>	<b>6,01</b>	<b>8,17</b>	<b>7,09</b>	<b>7,82</b>	<b>4,99</b>	<b>8,04</b>	<b>5,75</b>
Moralità pubblica e buon costume .....	10,19	4,99	7,72	6,43	7,34	4,26	7,57	5,04
Sanità della stirpe .....	0,20	1,02	0,45	0,66	0,48	0,73	0,47	0,71
<b>3. Contro il patrimonio</b> .....	<b>178,54</b>	<b>456,67</b>	<b>319,58</b>	<b>296,37</b>	<b>303,32</b>	<b>354,17</b>	<b>313,24</b>	<b>333,36</b>
3.1 FURTI .....	<b>98,09</b>	<b>296,58</b>	<b>134,41</b>	<b>197,48</b>	<b>193,26</b>	<b>243,12</b>	<b>157,36</b>	<b>226,70</b>
3.2 RAPINE E DANNI .....	<b>11,17</b>	<b>117,46</b>	<b>10,24</b>	<b>56,17</b>	<b>23,32</b>	<b>67,56</b>	<b>15,34</b>	<b>63,46</b>
Rapine, estorsioni, sequestri di persona con- sumati .....	—	—	—	—	—	—	—	—
Rapine, estorsioni, sequestri di persona ten- tati .....	—	—	—	—	—	—	—	—
Danni a cose, animali, terreni, ecc. ....	11,17	117,46	10,24	56,17	23,32	67,56	15,34	63,46
3.3 TRUFFE E ALTRE FRODI .....	<b>74,28</b>	<b>42,63</b>	<b>174,93</b>	<b>42,72</b>	<b>86,74</b>	<b>43,49</b>	<b>140,54</b>	<b>43,22</b>
<b>4. Contro l'economia e la fede pubblica</b> .....	<b>89,17</b>	<b>31,48</b>	<b>111,53</b>	<b>47,66</b>	<b>57,93</b>	<b>33,17</b>	<b>90,63</b>	<b>38,38</b>
4.1 CONTRO L'ECONOMIA PUBBLICA, L'INDUSTRIA E IL COMMERCIO .....	<b>49,78</b>	<b>17,51</b>	<b>93,20</b>	<b>33,28</b>	<b>41,09</b>	<b>22,49</b>	<b>72,27</b>	<b>26,37</b>
Economia, industria e commercio .....	30,38	15,49	19,82	11,40	26,81	12,89	22,55	12,35
Bancarotta e delitti in materia commerciale .....	19,40	2,02	72,38	21,88	14,28	9,60	49,72	14,02
4.2 CONTRO L'INCOLUMITÀ PUBBLICA .....	<b>6,66</b>	<b>3,40</b>	<b>4,40</b>	<b>3,27</b>	<b>1,72</b>	<b>2,84</b>	<b>3,36</b>	<b>3,00</b>
4.3 CONTRO LA FEDE PUBBLICA .....	<b>32,73</b>	<b>10,57</b>	<b>14,93</b>	<b>11,11</b>	<b>15,12</b>	<b>7,84</b>	<b>15,00</b>	<b>9,01</b>
Falsità in monete .....	0,39	1,09	3,14	0,94	2,41	0,73	2,85	0,80
Falsità in atti e persone .....	32,34	9,48	11,79	10,17	12,71	7,11	12,15	8,21
<b>5. Contro lo Stato, l'ordine pubblico ed altre istituzioni sociali</b> .....	<b>46,34</b>	<b>44,66</b>	<b>116,26</b>	<b>36,35</b>	<b>53,08</b>	<b>32,04</b>	<b>91,62</b>	<b>33,59</b>
5.1 CONTRO LA PERSONALITÀ DELLO STATO .....	—	—	—	—	—	0,02	—	0,01
5.2 CONTRO LA PUBBLICA AMMINISTRAZIONE .....	<b>38,61</b>	<b>19,98</b>	<b>105,64</b>	<b>21,40</b>	<b>42,59</b>	<b>19,71</b>	<b>81,06</b>	<b>20,32</b>
Violenza, resistenza, oltraggio .....	—	8,11	11,00	6,83	8,91	7,53	10,19	7,28
Malversazione, peculato, ecc. ....	—	0,36	3,56	0,46	3,83	0,89	3,66	0,74
Rivelazione di segreti di ufficio, ecc. ....	38,61	11,51	91,08	14,11	29,85	11,29	67,21	12,30
5.3 CONTRO L'AMMINISTRAZIONE DELLA GIUSTIZIA .....	<b>8,23</b>	<b>24,32</b>	<b>10,52</b>	<b>14,23</b>	<b>10,00</b>	<b>11,30</b>	<b>10,31</b>	<b>12,41</b>
5.4 CONTRO IL SENTIMENTO RELIGIOSO, ECC. ....	—	<b>0,36</b>	<b>0,07</b>	<b>0,45</b>	<b>0,41</b>	<b>0,54</b>	<b>0,20</b>	<b>0,51</b>
5.5 CONTRO L'ORDINE PUBBLICO .....	—	—	<b>0,08</b>	<b>0,27</b>	<b>0,08</b>	<b>0,38</b>	<b>0,05</b>	<b>0,34</b>
<b>Totale delitti preveduti dal C.P. e dalle leggi in materia commerciale</b> .....	<b>594,99</b>	<b>846,47</b>	<b>923,73</b>	<b>789,91</b>	<b>784,44</b>	<b>803,75</b>	<b>869,42</b>	<b>798,77</b>
<b>6. Preveduti da altri codici e leggi speciali</b> .....	<b>99,16</b>	<b>24,39</b>	<b>529,69</b>	<b>56,31</b>	<b>99,47</b>	<b>52,08</b>	<b>361,95</b>	<b>53,60</b>
Leggi finanziarie .....	22,73	1,01	5,81	4,31	1,16	3,62	4,00	3,87
Leggi elettorali .....	1,76	0,58	0,50	0,54	2,63	0,59	1,33	0,57
Leggi contro il fascismo .....	—	0,44	—	0,29	0,08	0,23	0,03	0,25
Altri codici e leggi speciali .....	74,67	22,36	523,38	51,17	95,60	47,64	356,59	48,91
<b>Totale delitti</b> .....	<b>694,15</b>	<b>870,86</b>	<b>1.453,42</b>	<b>846,22</b>	<b>883,91</b>	<b>855,83</b>	<b>1.231,37</b>	<b>852,37</b>
<b>Contravvenzioni</b> .....	<b>2.011,91</b>	<b>1.414,95</b>	<b>2.609,39</b>	<b>1.302,57</b>	<b>1.505,88</b>	<b>1.297,54</b>	<b>2.179,14</b>	<b>1.299,35</b>
<b>TOTALE REATI</b> .....	<b>2.706,06</b>	<b>2.285,81</b>	<b>4.062,81</b>	<b>2.148,79</b>	<b>2.389,79</b>	<b>2.153,37</b>	<b>3.410,51</b>	<b>2.151,72</b>

(\*) Cfr. « Avvertenze », nn. 13.1, 13.13, 13.24.

(a) Cfr. nota (a) a pag. 295.

## Segue TAV. 132 — REATI DENUNCIATI ALLE PRETURE (\*)

Anno 1954

A = Pretura del capoluogo del distretto di corte d'appello (a) — B = Altre preture del distretto

REATI	DISTRETTI CON CAPOLUOGO AVENTE POPOLAZIONE SUPERIORE A 500.000 ABITANTI									
	Torino		Milano		Genova		Roma		Napoli	
	A	B	A	B	A	B	A	B	A	B
DATI ASSOLUTI										
<b>1. Contro la persona</b> .....	<b>1.496</b>	<b>7.651</b>	<b>1.692</b>	<b>11.546</b>	<b>1.291</b>	<b>5.300</b>	<b>7.578</b>	<b>6.301</b>	<b>5.513</b>	<b>24.517</b>
1.1 CONTRO LA VITA .....	—	—	—	—	—	—	—	—	—	—
1.2 CONTRO L'INCOLUMITÀ E LA LIBERTÀ INDIVIDUALE .....	<b>1.012</b>	<b>6.061</b>	<b>1.126</b>	<b>9.448</b>	<b>919</b>	<b>4.568</b>	<b>5.559</b>	<b>5.134</b>	<b>3.873</b>	<b>18.327</b>
Percosse, lesioni personali volontarie .....	534	1.838	402	3.499	423	1.262	1.499	2.155	1.602	8.960
Lesioni personali colpose .....	423	3.389	417	4.846	286	2.757	2.317	2.330	1.548	5.161
Rissa, abbandono d'incapace, ecc. ....	—	52	2	131	8	182	772	58	23	210
Violenza privata, minaccia, ecc. ....	55	782	305	972	202	367	971	591	700	3.996
1.3 INGIURIE E DIFFAMAZIONI .....	<b>484</b>	<b>1.590</b>	<b>566</b>	<b>2.098</b>	<b>372</b>	<b>732</b>	<b>2.019</b>	<b>1.167</b>	<b>1.640</b>	<b>6.190</b>
<b>2. Contro la famiglia, la moralità e il buon costume</b> .....	<b>273</b>	<b>355</b>	<b>659</b>	<b>478</b>	<b>245</b>	<b>440</b>	<b>1.735</b>	<b>371</b>	<b>686</b>	<b>1.539</b>
2.1 CONTRO LA FAMIGLIA .....	<b>241</b>	<b>262</b>	<b>436</b>	<b>401</b>	<b>212</b>	<b>331</b>	<b>1.379</b>	<b>302</b>	<b>585</b>	<b>1.282</b>
2.2 CONTRO LA MORALITÀ, IL BUON COSTUME E LA SANITÀ DELLA STIRPE .....	<b>32</b>	<b>93</b>	<b>223</b>	<b>77</b>	<b>33</b>	<b>109</b>	<b>356</b>	<b>69</b>	<b>101</b>	<b>257</b>
Moralità pubblica e buon costume .....	29	91	220	74	29	90	356	64	96	223
Sanità della stirpe .....	3	2	3	3	4	19	—	5	5	34
<b>3. Contro il patrimonio</b> .....	<b>2.304</b>	<b>4.151</b>	<b>3.516</b>	<b>6.769</b>	<b>1.538</b>	<b>3.583</b>	<b>6.892</b>	<b>4.728</b>	<b>2.603</b>	<b>14.454</b>
3.1 FURTI .....	<b>1.365</b>	<b>2.933</b>	<b>1.752</b>	<b>4.789</b>	<b>537</b>	<b>2.362</b>	<b>2.863</b>	<b>3.008</b>	<b>730</b>	<b>8.063</b>
3.2 RAPINE E DANNI .....	<b>27</b>	<b>349</b>	<b>32</b>	<b>492</b>	<b>36</b>	<b>200</b>	<b>213</b>	<b>1.157</b>	<b>115</b>	<b>3.625</b>
Rapine, estorsioni, sequestri di persona consumati .....	—	—	—	—	—	—	—	—	—	—
Rapine, estorsioni, sequestri di persona tentate	—	—	—	—	—	—	—	—	—	—
Danni a cose, animali, terreni, ecc. ....	27	349	32	492	36	200	213	1.157	115	3.625
3.3 TRUFFE E ALTRE FRODI .....	<b>912</b>	<b>860</b>	<b>1.732</b>	<b>1.488</b>	<b>965</b>	<b>1.021</b>	<b>3.816</b>	<b>563</b>	<b>1.758</b>	<b>2.166</b>
<b>4. Contro l'economia e la fede pubblica</b> .....	<b>1.987</b>	<b>1.037</b>	<b>1.726</b>	<b>4.424</b>	<b>1.530</b>	<b>1.073</b>	<b>1.200</b>	<b>504</b>	<b>1.617</b>	<b>1.586</b>
4.1 CONTRO L'ECONOMIA PUBBLICA, L'INDUSTRIA E IL COMMERCIO .....	<b>1.982</b>	<b>816</b>	<b>1.573</b>	<b>4.190</b>	<b>1.331</b>	<b>859</b>	<b>685</b>	<b>336</b>	<b>1.361</b>	<b>988</b>
Economia, industria e commercio .....	4	249	1.573	192	13	529	376	188	205	704
Bancarotta e delitti in materia commerciale.	1.978	567	—	3.998	1.368	330	309	148	1.156	284
4.2 CONTRO L'INCOLUMITÀ PUBBLICA .....	—	<b>32</b>	<b>5</b>	<b>43</b>	<b>6</b>	<b>32</b>	<b>9</b>	<b>44</b>	<b>30</b>	<b>212</b>
4.3 CONTRO LA FEDE PUBBLICA .....	<b>5</b>	<b>189</b>	<b>143</b>	<b>191</b>	<b>143</b>	<b>182</b>	<b>506</b>	<b>124</b>	<b>226</b>	<b>386</b>
Falsità in monete .....	—	7	1	3	3	3	127	5	2	9
Falsità in atti e persone .....	5	182	147	188	140	179	379	119	224	377
<b>5. Contro lo Stato, l'ordine pubblico ed altre istituzioni sociali</b> .....	<b>512</b>	<b>541</b>	<b>901</b>	<b>1.061</b>	<b>408</b>	<b>450</b>	<b>4.677</b>	<b>667</b>	<b>2.068</b>	<b>2.752</b>
5.1 CONTRO LA PERSONALITÀ DELLO STATO .....	—	—	—	—	—	—	—	—	—	—
5.2 CONTRO LA PUBBLICA AMMINISTRAZIONE .....	<b>476</b>	<b>290</b>	<b>748</b>	<b>769</b>	<b>329</b>	<b>235</b>	<b>4.173</b>	<b>422</b>	<b>1.908</b>	<b>1.709</b>
Violenza, resistenza, oltraggio .....	34	108	129	154	39	50	292	102	104	528
Malversazione, peculato, ecc. ....	—	2	1	5	—	6	14	24	60	45
Rivelazione di segreti di ufficio, ecc. ....	442	189	618	610	290	179	3.867	296	1.744	1.136
5.3 CONTRO L'AMMINISTRAZIONE DELLA GIUSTIZIA .....	<b>36</b>	<b>234</b>	<b>153</b>	<b>286</b>	<b>79</b>	<b>207</b>	<b>503</b>	<b>234</b>	<b>157</b>	<b>904</b>
5.4 CONTRO IL SENTIMENTO RELIGIOSO, ECC. ....	—	<b>4</b>	—	<b>4</b>	—	<b>8</b>	<b>1</b>	<b>5</b>	<b>3</b>	<b>36</b>
5.5 CONTRO L'ORDINE PUBBLICO .....	—	<b>4</b>	—	<b>2</b>	—	—	—	<b>6</b>	—	<b>13</b>
<b>Totale delitti preveduti dal C.P. e dalle leggi in materia commerciale</b> .....	<b>6.572</b>	<b>13.735</b>	<b>8.494</b>	<b>24.278</b>	<b>5.012</b>	<b>10.846</b>	<b>22.082</b>	<b>12.571</b>	<b>12.487</b>	<b>44.848</b>
<b>6. Preveduti da altri codici e leggi speciali</b> ..	<b>282</b>	<b>2.375</b>	<b>30.372</b>	<b>3.699</b>	<b>433</b>	<b>2.305</b>	<b>7.084</b>	<b>839</b>	<b>2.739</b>	<b>1.713</b>
Leggi finanziarie .....	5	387	1	280	—	533	232	107	68	78
Leggi elettorali .....	—	1	—	1	—	11	14	4	—	18
Leggi contro il fascismo .....	—	—	—	1	—	1	—	1	1	9
Altri codici e leggi speciali .....	277	1.987	30.371	3.417	433	1.760	6.838	727	2.670	1.608
<b>Totale delitti</b> .....	<b>6.854</b>	<b>16.110</b>	<b>38.866</b>	<b>27.977</b>	<b>5.445</b>	<b>13.151</b>	<b>29.166</b>	<b>13.410</b>	<b>15.226</b>	<b>46.561</b>
<b>Contravvenzioni</b> .....	<b>11.556</b>	<b>28.628</b>	<b>28.990</b>	<b>34.619</b>	<b>8.091</b>	<b>28.464</b>	<b>54.969</b>	<b>19.533</b>	<b>75.272</b>	<b>57.945</b>
<b>TOTALE REATI</b> .....	<b>18.410</b>	<b>44.738</b>	<b>67.856</b>	<b>62.596</b>	<b>13.536</b>	<b>41.615</b>	<b>124.135</b>	<b>32.943</b>	<b>90.498</b>	<b>104.506</b>

(\*) Cfr. « Avvertenze », nn. 13.1, 13.13, 13.24.

(a) Rapporto tra la popolazione del comune capoluogo del distretto di corte di appello e quello del corrispondente mandamento secondo la popolazione presente alla data del censimento 4 novembre 1951: Torino 89,3%; Milano: 89,6%; Genova: 99,1%; Roma: 98,3%; Napoli: 100,0%; Palermo: 98,2%; altri comuni capoluoghi di corte di appello: 78,0% (media).

## Segue TAV. 132 — REATI DENUNCIATI ALLE PRETURE (\*)

Anno 1954

A = Pretura del capoluogo del distretto di corte d'appello (a) — B = Altre preture del distretto

R E A T I	DISTRETTI CON CAPOLUOGO AVENTE POPOLAZIONE SUPERIORE A 500.000 ABITANTI				ALTRI DISTRETTI		ITALIA	
	Palermo		Totale		A	B	A	B
	A	B	A	B				
DATI ASSOLUTI								
<b>1. Contro la persona</b> .....	<b>2.659</b>	<b>4.407</b>	<b>20.229</b>	<b>59.722</b>	<b>23.845</b>	<b>103.356</b>	<b>44.074</b>	<b>163.075</b>
1.1 CONTRO LA VITA .....	—	—	—	—	—	—	—	—
1.2 CONTRO L'INCOLUMITÀ E LA LIBERTÀ INDIVIDUALE .....	1.513	3.088	14.002	46.626	18.245	82.090	32.247	128.716
Percosse, lesioni personali volontarie .....	1.169	1.524	5.629	19.238	5.818	33.595	11.447	52.833
Lesioni personali colpose .....	135	806	5.126	19.289	9.623	34.124	14.749	53.413
Rissa, abbandono d'incapace, ecc. ....	4	153	809	786	196	1.581	1.005	2.367
Violenza privata, minaccia, ecc. ....	205	605	2.438	7.313	2.608	12.790	5.046	20.103
1.3 INGIURIE E DIFFAMAZIONI .....	1.146	1.319	6.227	13.098	5.600	21.268	11.827	34.362
<b>2. Contro la famiglia, la moralità e il buon costume</b> .....	<b>475</b>	<b>530</b>	<b>4.073</b>	<b>3.713</b>	<b>2.465</b>	<b>6.674</b>	<b>6.478</b>	<b>10.387</b>
2.1 CONTRO LA FAMIGLIA .....	402	442	3.255	3.020	1.866	5.424	5.121	8.444
2.2 CONTRO LA MORALITÀ, IL BUON COSTUME E LA SANITÀ DELLA STRIPE .....	73	88	818	693	539	1.250	1.357	1.943
Moralità pubblica e buon costume .....	69	77	799	619	519	1.102	1.318	1.721
Sanità della stripe .....	4	11	19	74	20	148	39	222
<b>3. Contro il patrimonio</b> .....	<b>1.321</b>	<b>7.331</b>	<b>18.174</b>	<b>41.016</b>	<b>15.395</b>	<b>94.297</b>	<b>33.569</b>	<b>135.313</b>
3.1 FURTI .....	494	4.463	7.741	26.223	8.096	63.640	15.837	89.869
3.2 RAPINE E DANNI .....	48	2.297	471	8.120	1.834	18.076	2.305	26.196
Rapine, estorsioni, sequestri di persona consumati .....	—	—	—	—	—	—	—	—
Rapine, estorsioni, sequestri di persona tentati .....	—	—	—	—	—	—	—	—
Danni a cose, animali, terreni, ecc. ....	48	2.297	471	8.120	1.834	18.076	2.305	26.196
3.3 TRUFFE E ALTRE FRODI .....	779	566	9.982	6.673	5.465	12.575	15.427	19.248
<b>4. Contro l'economia e la fede pubblica</b> .....	<b>554</b>	<b>355</b>	<b>8.614</b>	<b>8.979</b>	<b>2.591</b>	<b>9.090</b>	<b>11.205</b>	<b>18.069</b>
4.1 CONTRO L'ECONOMIA PUBBLICA, L'INDUSTRIA E IL COMMERCIO .....	431	186	7.413	7.375	1.611	5.982	9.024	13.857
Economia, industria e commercio .....	360	146	2.531	2.008	1.179	3.222	3.710	5.230
Bancarotta e delitti in materia commerciale .....	71	40	4.882	5.367	432	2.760	5.314	8.127
4.2 CONTRO L'INCOLUMITÀ PUBBLICA .....	46	77	96	440	166	903	262	1.342
4.3 CONTRO LA FEDE PUBBLICA .....	77	92	1.105	1.164	814	2.206	1.919	3.370
Falsità in monete .....	5	5	138	32	52	137	190	169
Falsità in atti e persone .....	72	87	967	1.132	762	2.069	1.729	3.201
<b>5. Contro lo Stato, l'ordine pubblico ed altre istituzioni sociali</b> .....	<b>493</b>	<b>674</b>	<b>9.059</b>	<b>6.145</b>	<b>4.762</b>	<b>9.923</b>	<b>13.821</b>	<b>16.068</b>
5.1 CONTRO LA PERSONALITÀ DELLO STATO .....	—	—	—	—	6	—	6	—
5.2 CONTRO LA PUBBLICA AMMINISTRAZIONE .....	478	363	8.112	3.737	3.901	6.106	12.013	9.843
Violenza, resistenza, oltraggio .....	—	74	598	1.016	630	1.935	1.228	2.951
Malversazione, peculato, ecc. ....	23	8	98	90	41	207	139	297
Rivelazione di segreti d'ufficio, ecc. ....	455	221	7.416	2.631	3.230	3.964	10.646	6.595
5.3 CONTRO L'AMMINISTRAZIONE DELLA GIUSTIZIA .....	15	350	943	2.305	837	3.585	1.780	5.890
5.4 CONTRO IL SENTIMENTO RELIGIOSO, ECC. ....	—	17	4	74	15	114	19	188
5.5 CONTRO L'ORDINE PUBBLICO .....	—	4	—	29	3	118	3	147
<b>Totale delitti preveduti dal C.P. e dalle leggi in materia commerciale</b> .....	<b>5.502</b>	<b>13.297</b>	<b>60.149</b>	<b>119.575</b>	<b>48.998</b>	<b>223.340</b>	<b>109.147</b>	<b>342.915</b>
<b>6. Preveduti da altri codici e leggi speciali</b> .....	<b>683</b>	<b>343</b>	<b>41.593</b>	<b>11.274</b>	<b>4.851</b>	<b>14.616</b>	<b>46.444</b>	<b>25.890</b>
Leggi finanziarie .....	482	12	788	1.397	274	1.037	1.062	2.434
Leggi elettorali .....	6	1	20	36	26	60	46	96
Leggi contro il fascismo .....	—	—	1	12	25	69	26	81
Altri codici e leggi speciali .....	195	330	40.784	9.829	4.526	13.450	45.310	23.279
<b>Totale delitti</b> .....	<b>6.185</b>	<b>13.640</b>	<b>101.742</b>	<b>130.849</b>	<b>53.849</b>	<b>237.956</b>	<b>155.591</b>	<b>368.805</b>
<b>Contravvenzioni</b> .....	<b>39.130</b>	<b>22.213</b>	<b>258.908</b>	<b>191.402</b>	<b>83.636</b>	<b>361.899</b>	<b>346.644</b>	<b>553.301</b>
<b>TOTALE REATI</b> .....	<b>45.315</b>	<b>35.853</b>	<b>359.750</b>	<b>322.251</b>	<b>142.485</b>	<b>599.855</b>	<b>502.235</b>	<b>922.106</b>

(\*) Cfr. « Avvertenze », nn. 13.1, 13.13, 13.24.

(a) Cfr. nota (a) a pagina precedente

## Segue TAV. 132 - REATI DENUNCIATI ALLE PRETURE (\*)

Anno 1954

A = Pretura del capoluogo del distretto di corte d'appello(a) - B = Altre preture del distretto

R E A T I	DISTRETTI CON CAPOLUOGO AVENTE POPOLAZIONE SUPERIORE A 500.000 ABITANTI									
	Torino		Milano		Genova		Roma		Napoli	
	A	B	A	B	A	B	A	B	A	B
PER 100.000 ABITANTI										
<b>1. Contro la persona</b> .....	<b>185,47</b>	<b>271,13</b>	<b>119,08</b>	<b>415,95</b>	<b>187,37</b>	<b>493,45</b>	<b>439,15</b>	<b>375,85</b>	<b>536,39</b>	<b>691,62</b>
1.1 CONTRO LA VITA .....	---	---	---	---	---	---	---	---	---	---
1.2 CONTRO L'INCOLUMITÀ E LA LIBERTÀ INDIVIDUALE .....	125,46	214,78	79,24	340,37	133,38	425,30	322,15	306,24	376,83	517,00
Percosse, lesioni personali volontarie .....	66,20	65,13	28,29	126,05	61,39	117,50	86,87	128,55	155,87	252,76
Lesioni personali colpose .....	52,44	120,10	29,35	174,58	41,51	256,69	134,27	138,98	150,61	145,59
Rissa, abbandono d'incapace, ecc. ....	---	1,84	0,14	4,72	1,16	16,94	44,74	3,46	2,24	5,92
Violenza privata, minaccia, ecc. ....	6,82	27,71	21,46	35,02	29,32	34,17	56,27	35,25	68,11	112,73
1.3 INGIURIE E DIFFAMAZIONI .....	60,01	58,35	39,84	75,58	53,99	68,15	117,00	69,61	159,56	174,62
<b>2. Contro la famiglia la moralità e il buon costume</b> .....	<b>33,85</b>	<b>12,58</b>	<b>46,38</b>	<b>17,22</b>	<b>35,56</b>	<b>40,96</b>	<b>100,54</b>	<b>22,13</b>	<b>66,74</b>	<b>43,42</b>
2.1 CONTRO LA FAMIGLIA .....	29,88	9,28	30,69	14,45	30,77	30,81	79,91	18,01	56,91	36,17
2.2 CONTRO LA MORALITÀ, IL BUON COSTUME E LA SANITÀ DELLA STIRPE .....	3,97	3,30	15,69	2,77	4,79	10,15	20,63	4,12	9,83	7,25
Moralità pubblica e buon costume .....	3,60	3,23	15,48	2,66	4,21	8,38	20,63	3,82	9,34	6,29
Sanità della stirpe .....	0,37	0,07	0,21	0,11	0,58	1,77	---	0,30	0,49	0,96
<b>3. Contro il patrimonio</b> .....	<b>285,65</b>	<b>147,19</b>	<b>247,44</b>	<b>243,85</b>	<b>223,21</b>	<b>333,59</b>	<b>399,39</b>	<b>282,02</b>	<b>253,26</b>	<b>407,75</b>
3.1 FURTI .....	189,23	103,94	123,30	172,52	77,94	219,91	165,91	179,43	71,03	244,38
3.2 RAPINE E DANNI .....	3,35	12,37	2,25	17,72	5,22	18,62	12,34	69,01	11,19	102,26
Rapine, estorsioni, sequestri di persona consumati .....	---	---	---	---	---	---	---	---	---	---
Rapine, estorsioni, sequestri di persona tentati .....	---	---	---	---	---	---	---	---	---	---
Danni a cose, animali, terreni, ecc. ....	3,35	12,37	2,25	17,72	5,22	18,62	12,34	69,01	11,19	102,26
3.3 TRUFFE E ALTRE FRODI .....	113,07	30,79	121,89	53,61	140,05	95,06	221,14	33,58	171,04	61,11
<b>4. Contro l'economia e la fede pubblica</b> .....	<b>246,34</b>	<b>36,75</b>	<b>121,47</b>	<b>159,38</b>	<b>222,05</b>	<b>99,90</b>	<b>69,54</b>	<b>30,66</b>	<b>157,33</b>	<b>44,74</b>
4.1 CONTRO L'ECONOMIA PUBBLICA, L'INDUSTRIA E IL COMMERCIO .....	245,72	28,92	110,70	150,95	200,43	79,97	39,70	20,04	132,42	27,87
Economia, industria e commercio .....	0,49	8,83	110,70	6,92	1,89	49,25	21,79	11,21	19,95	19,86
Bancarotta e delitti in materia commerciale .....	245,23	20,09	---	144,03	198,54	30,72	17,91	8,83	112,47	8,01
4.2 CONTRO L'INCOLUMITÀ PUBBLICA .....	---	1,13	0,35	1,55	0,87	2,98	0,52	2,62	2,92	5,98
4.3 CONTRO LA FEDE PUBBLICA .....	0,62	6,70	10,42	6,88	20,75	16,95	29,32	7,40	21,99	10,89
Falsità in monete .....	---	0,25	0,07	0,11	0,43	0,28	7,36	0,30	0,20	0,25
Falsità in atti e persone .....	0,62	6,45	10,35	6,77	20,32	16,67	21,96	7,10	21,79	10,64
<b>5. Contro lo Stato, l'ordine pubblico ed altre istituzioni sociali</b> .....	<b>63,48</b>	<b>19,17</b>	<b>63,41</b>	<b>38,22</b>	<b>59,21</b>	<b>41,90</b>	<b>271,03</b>	<b>39,79</b>	<b>201,21</b>	<b>77,63</b>
5.1 CONTRO LA PERSONALITÀ DELLO STATO .....	---	---	---	---	---	---	---	---	---	---
5.2 CONTRO LA PUBBLICA AMMINISTRAZIONE .....	59,02	10,60	52,64	27,70	47,75	21,69	241,82	25,17	185,64	48,21
Violenza, resistenza, oltraggio .....	4,22	3,83	9,08	5,55	5,66	4,66	16,92	6,08	10,12	14,89
Malversazione, peculato, ecc. ....	---	0,07	0,07	0,18	---	0,56	0,81	1,43	5,84	1,27
Rivelazione di segreti d'ufficio ecc. ....	54,80	6,70	43,49	21,97	42,09	16,67	224,09	17,66	169,68	32,05
5.3 CONTRO L'AMMINISTRAZIONE DELLA GIUSTIZIA .....	4,46	8,29	10,77	10,30	11,46	19,27	29,15	13,96	15,29	26,04
5.4 CONTRO IL SENTIMENTO RELIGIOSO, ECC. ....	---	0,14	---	0,15	---	0,74	0,06	0,30	0,29	1,01
5.5 CONTRO L'ORDINE PUBBLICO .....	---	0,14	---	0,07	---	---	---	0,36	---	0,37
<b>Totale delitti preveduti dal C.P. e dalle leggi in materia commerciale</b> .....	<b>814,79</b>	<b>486,73</b>	<b>597,78</b>	<b>874,62</b>	<b>727,40</b>	<b>1.009,80</b>	<b>1.279,65</b>	<b>749,85</b>	<b>1.214,93</b>	<b>1.265,16</b>
<b>6. Preveduti da altri codici e leggi speciali</b> .....	<b>34,98</b>	<b>84,16</b>	<b>2.137,47</b>	<b>133,26</b>	<b>62,84</b>	<b>214,60</b>	<b>410,51</b>	<b>50,05</b>	<b>266,49</b>	<b>48,33</b>
Leggi finanziarie .....	0,62	13,71	0,07	10,09	---	49,62	13,44	6,38	6,61	2,20
Leggi elettorali .....	---	0,04	---	0,04	---	1,03	0,81	0,24	---	0,51
Leggi contro il fascismo .....	---	---	---	0,04	---	0,09	---	0,06	0,10	0,26
Altri codici e leggi speciali .....	34,34	70,41	2.137,40	123,09	62,84	163,86	396,26	43,37	259,78	45,36
<b>Totale delitti</b> .....	<b>849,75</b>	<b>570,89</b>	<b>2.735,25</b>	<b>1.007,88</b>	<b>790,24</b>	<b>1.224,40</b>	<b>1.690,16</b>	<b>799,90</b>	<b>1.481,42</b>	<b>1.313,49</b>
<b>Contravvenzioni</b> .....	<b>1.432,69</b>	<b>1.014,45</b>	<b>2.040,21</b>	<b>1.247,16</b>	<b>1.174,25</b>	<b>2.650,10</b>	<b>5.503,44</b>	<b>1.165,13</b>	<b>7.323,60</b>	<b>1.634,63</b>
<b>TOTALE REATI</b> .....	<b>2.282,44</b>	<b>1.585,37</b>	<b>4.775,46</b>	<b>2.255,04</b>	<b>1.964,49</b>	<b>3.874,50</b>	<b>7.193,60</b>	<b>1.965,03</b>	<b>8.805,02</b>	<b>2.948,12</b>

(\*) Cfr. « Avvertenze », nn. 13.1, 13.13, 13.24.

(a) Cfr. nota (a) a pag. 299.



## Segue TAV. 132 — REATI DENUNCIATI ALLE PRETURE (\*)

Anno 1954

A = Pretura del capoluogo del distretto di corte d'appello (a) — B = Altre preture del distretto

REATI	DISTRETTI CON CAPOLUOGO AVENTE POPOLAZIONE SUPERIORE A 500.000 ABITANTI				ALTRI DISTRETTI		ITALIA	
	Palermo		Totale		A	B	A	B
	A	B	A	B				
PER 100.000 ABITANTI								
<b>1. Contro la persona</b> .....	<b>521.10</b>	<b>318.95</b>	<b>327.32</b>	<b>449.89</b>	<b>603.74</b>	<b>437.41</b>	<b>435.09</b>	<b>441.90</b>
1.1 CONTRO LA VITA .....	—	—	—	—	—	—	—	—
1.2 CONTRO L'INCOLUMITÀ E LA LIBERTÀ INDI- VIDUALE .....	296.51	223.49	226.56	351.24	461.95	347.41	318.34	348.79
Percosse, lesioni personali volontarie .....	229.10	110.30	91.08	144.92	147.31	142.18	113.00	143.16
Lesioni personali colpose .....	26.46	58.33	82.94	145.31	243.65	144.41	145.60	144.74
Rissa, abbandono d'incapace, ecc. ....	0.78	11,07	13,09	5,92	4,96	6,69	9,92	6,41
Violenza privata, minaccia, ecc. ....	40,17	43,79	39,45	55,09	66,03	54,13	49,82	54,48
1.3 INGIURIE E DIFFAMAZIONI .....	224,59	95,46	100,76	95,65	141,79	90,00	116,75	93,11
<b>2. Contro la famiglia, la moralità e il buon costume</b> .....	<b>93.09</b>	<b>38.36</b>	<b>65.90</b>	<b>27.97</b>	<b>60.89</b>	<b>28.25</b>	<b>63.95</b>	<b>28.15</b>
2.1 CONTRO LA FAMIGLIA .....	78,78	31,99	52,67	22,75	47,24	22,96	50,55	22,88
2.2 CONTRO LA MORALITÀ, IL BUON COSTUME E LA SANITÀ DELLA STIRPE .....	14,31	6,37	13,23	5,22	13,65	5,29	13,40	5,27
Moralità pubblica e buon costume .....	13,52	5,57	12,93	4,66	13,14	4,66	13,01	4,67
Sanità della stirpe .....	0,79	0,80	0,30	0,56	0,51	0,63	0,39	0,60
<b>3. Contro il patrimonio</b> .....	<b>258.89</b>	<b>530.56</b>	<b>294.06</b>	<b>398.97</b>	<b>389.79</b>	<b>399.07</b>	<b>331.39</b>	<b>366.66</b>
3.1 FURTI .....	96,81	323,36	125,25	197,54	204,98	269,35	156,34	243,52
3.2 RAPINE E DANNI .....	9,41	160,24	7,62	61,17	46,44	76,50	22,76	70,98
Rapine, estorsioni, sequestri di persona con- sumati .....	—	—	—	—	—	—	—	—
Rapine, estorsioni, sequestri di persona ten- tati .....	—	—	—	—	—	—	—	—
Danni a cose, animali, terreni, ecc. ....	9,41	166,24	7,62	61,17	46,44	76,50	22,76	70,98
3.3 TRUFFE E ALTRE FRODI .....	152,67	40,96	161,19	50,26	138,37	53,22	152,29	52,16
<b>4. Contro l'economia e la fede pubblica</b> .....	<b>108.57</b>	<b>25.69</b>	<b>139.38</b>	<b>67.64</b>	<b>65.60</b>	<b>38.47</b>	<b>110.61</b>	<b>48.96</b>
4.1 CONTRO L'ECONOMIA PUBBLICA, L'INDUSTRIA E IL COMMERCIO .....	84,47	13,46	119,95	55,56	40,79	25,32	89,08	36,19
Economia, industria e commercio .....	70,55	10,57	40,95	15,13	29,85	13,64	36,62	14,17
Bancarotta e delitti in materia commerciale .....	13,92	2,89	79,00	40,43	10,94	11,68	52,46	22,02
4.2 CONTRO L'INCOLUMITÀ PUBBLICA .....	9,01	5,57	1,55	3,31	4,20	3,82	2,59	3,64
4.3 CONTRO LA FEDE PUBBLICA .....	15,09	6,06	17,88	3,77	20,61	9,33	18,94	9,13
Falsità in monete .....	0,98	0,36	2,23	0,24	1,32	0,58	1,87	0,46
Falsità in atti e persone .....	14,11	6,30	15,65	8,53	19,29	8,75	17,07	8,67
<b>5. Contro lo Stato, l'ordine pubblico ed altre istituzioni sociali</b> .....	<b>96.62</b>	<b>48.78</b>	<b>146.58</b>	<b>46.29</b>	<b>120.57</b>	<b>41.99</b>	<b>136.44</b>	<b>43.54</b>
5.1 CONTRO LA PERSONALITÀ DELLO STATO .....	—	—	—	—	0,15	—	0,06	—
5.2 CONTRO LA PUBBLICA AMMINISTRAZIONE .....	93,68	21,93	131,26	28,15	99,77	25,84	118,59	26,67
Violenza, resistenza, oltraggio .....	—	5,36	9,68	7,65	15,95	8,19	12,12	8,00
Malversazione, peculato, ecc. ....	4,51	0,58	1,59	0,68	1,04	0,88	1,37	0,80
Rivelazione di segreti d'ufficio, ecc. ....	89,17	15,99	119,99	19,82	81,78	16,77	105,10	17,87
5.3 CONTRO L'AMMINISTRAZIONE DELLA GIUSTIZIA .....	2,94	25,33	15,26	17,36	21,19	15,17	17,57	15,98
5.4 CONTRO IL SENTIMENTO RELIGIOSO, ECC. ....	—	1,23	0,06	0,56	0,38	0,48	0,19	0,51
5.5 CONTRO L'ORDINE PUBBLICO .....	—	0,29	—	0,22	0,08	0,50	0,03	0,40
<b>Totale delitti preveduti dal C.P. e dalle leggi in materia commerciale</b> .....	<b>1.078.27</b>	<b>962.34</b>	<b>973.24</b>	<b>900.76</b>	<b>1.240.59</b>	<b>945.19</b>	<b>1.077.48</b>	<b>929.21</b>
<b>6. Preveduti da altri codici e leggi speciali</b> .....	<b>133.85</b>	<b>24.82</b>	<b>673.00</b>	<b>84.93</b>	<b>122.82</b>	<b>61.85</b>	<b>458.49</b>	<b>70.15</b>
Leggi finanziarie .....	94,46	0,87	12,75	10,53	6,94	4,39	10,48	6,59
Leggi elettorali .....	1,18	0,07	0,32	0,27	0,66	0,25	0,46	0,26
Leggi contro il fascismo .....	—	—	0,02	0,09	0,63	0,29	0,26	0,22
Altri codici e leggi speciali .....	38,21	23,88	659,91	74,04	114,59	56,92	447,29	63,08
<b>Totale delitti</b> .....	<b>1.212.12</b>	<b>987.16</b>	<b>1.646.24</b>	<b>985.69</b>	<b>1.363.41</b>	<b>1.007.04</b>	<b>1.535.97</b>	<b>999.36</b>
<b>Contravvenzioni</b> .....	<b>7.668.59</b>	<b>1.607.61</b>	<b>4.174.72</b>	<b>1.441.84</b>	<b>2.244.18</b>	<b>1.531.58</b>	<b>3.422.01</b>	<b>1.499.30</b>
<b>TOTALE REATI</b> .....	<b>8.880.71</b>	<b>2.594.77</b>	<b>5.820.96</b>	<b>2.427.53</b>	<b>3.607.59</b>	<b>2.538.62</b>	<b>4.957.98</b>	<b>2.498.66</b>

(\*) Cfr. « Avvertenze », nn. 13.1, 13.13, 13.24.

(a) Cfr. nota (a) a pag. 299.

TAV. 133 — REATI DENUNCIATI ALLE PROCURE (\*)

Anno 1953

A = Procura del capoluogo del distretto di corte d'appello (a) — B = Altre procure del distretto

REATI	DISTRETTI CON CAPOLUOGO AVENTE POPOLAZIONE SUPERIORE A 500.000 ABITANTI									
	Torino		Milano		Genova		Roma		Napoli	
	A	B	A	B	A	B	A	B	A	B
DATI ASSOLUTI										
<b>1. Contro la persona</b> .....	<b>503</b>	<b>1.350</b>	<b>986</b>	<b>918</b>	<b>610</b>	<b>516</b>	<b>2.465</b>	<b>1.235</b>	<b>6.749</b>	<b>3.436</b>
1.1 CONTRO LA VITA .....	142	331	321	323	103	144	275	189	321	324
Omicidi volontari consumati .....	17	42	20	14	15	22	22	29	49	64
Omicidi volontari tentati .....	9	9	4	16	12	12	19	12	69	79
Infanticidi per causa d'onore .....	1	1	7	6	1	1	8	1	2	9
Omicidi preterintenzionali .....	1	—	3	3	1	—	4	2	2	5
Omicidi colposi .....	114	279	287	284	74	109	222	145	199	169
1.2 CONTRO L'INCOLUMITÀ E LA LIBERTÀ INDIVIDUALE .....	331	948	566	537	427	349	1.793	903	5.803	2.824
Percosse, lesioni personali volontarie .....	162	402	350	399	267	283	1.470	664	4.816	2.078
Lesioni personali colpose .....	47	380	105	23	97	2	34	56	25	22
Rissa, abbandono d'incapace, ecc. ....	16	37	13	17	1	13	94	57	299	168
Violenza privata, minaccia, ecc. ....	106	129	98	98	62	46	195	126	728	556
1.3 INGIURIE E DIFFAMAZIONI .....	30	71	99	58	80	23	397	143	560	288
<b>2. Contro la famiglia, la moralità e il buon costume</b> .....	<b>214</b>	<b>291</b>	<b>291</b>	<b>177</b>	<b>143</b>	<b>113</b>	<b>619</b>	<b>365</b>	<b>1.659</b>	<b>960</b>
2.1 CONTRO LA FAMIGLIA .....	51	127	116	93	69	59	305	171	1.064	518
2.2 CONTRO LA MORALITÀ, IL BUON COSTUME E LA SANITÀ DELLA STIRPE .....	163	164	175	84	74	54	314	194	595	442
Moralità pubblica e buon costume .....	152	134	161	74	64	45	270	163	553	376
Sanità della stirpe .....	11	30	14	10	10	9	44	31	42	66
<b>3. Contro il patrimonio</b> .....	<b>6.894</b>	<b>4.913</b>	<b>13.886</b>	<b>5.682</b>	<b>4.484</b>	<b>2.925</b>	<b>20.177</b>	<b>2.420</b>	<b>10.348</b>	<b>5.114</b>
3.1 FURTI .....	6.521	4.189	13.016	5.284	4.103	2.667	18.672	2.121	8.916	4.417
3.2 RAPINE E DANNI .....	99	339	110	107	45	69	196	63	226	183
Rapine, estorsioni, sequestri di persona consumati .....	76	244	69	70	18	31	78	10	113	79
Rapine, estorsioni, sequestri di persona tentati .....	18	18	22	18	12	8	34	19	27	43
Danni a cose, animali, terreni, ecc. ....	5	77	19	19	15	30	84	34	86	61
3.3 TRUFFE E ALTRE FRODI .....	274	385	760	291	336	189	1.309	236	1.206	514
<b>4. Contro l'economia e la fede pubblica</b> .....	<b>470</b>	<b>867</b>	<b>589</b>	<b>533</b>	<b>392</b>	<b>434</b>	<b>1.189</b>	<b>552</b>	<b>861</b>	<b>533</b>
4.1 CONTRO L'ECONOMIA PUBBLICA, L'INDUSTRIA E IL COMMERCIO .....	63	47	165	23	52	73	8	84	179	29
Economia, industria e commercio .....	2	4	7	10	4	11	5	4	22	9
Bancarotta e delitti in materia commerciale .....	61	43	158	13	48	62	3	80	157	20
4.2 CONTRO L'INCOLUMITÀ PUBBLICA .....	52	288	40	172	43	152	135	120	92	262
4.3 CONTRO LA FEDE PUBBLICA .....	355	532	384	338	297	209	1.046	348	590	242
Falsità in monete .....	247	395	110	192	156	166	26	283	77	87
Falsità in atti e persone .....	108	137	274	146	141	43	1.020	65	513	155
<b>5. Contro lo Stato, l'ordine pubblico ed altre istituzioni sociali</b> .....	<b>163</b>	<b>267</b>	<b>246</b>	<b>270</b>	<b>164</b>	<b>175</b>	<b>851</b>	<b>411</b>	<b>1.391</b>	<b>861</b>
5.1 CONTRO LA PERSONALITÀ DELLO STATO .....	9	16	16	11	4	7	103	13	8	17
5.2 CONTRO LA PUBBLICA AMMINISTRAZIONE .....	94	141	152	213	97	87	565	242	723	424
Violenza, resistenza, oltraggio .....	45	52	42	78	69	44	327	112	613	248
Malversazione, peculato, ecc. ....	20	42	20	46	9	11	58	31	34	71
Rivelazione di segreti di ufficio, ecc. ....	29	47	90	89	19	32	180	99	76	105
5.3 CONTRO L'AMMINISTRAZIONE DELLA GIUSTIZIA .....	51	103	74	43	54	41	162	125	648	380
5.4 CONTRO IL SENTIMENTO RELIGIOSO, ECC. ....	5	3	1	2	—	—	9	3	7	14
5.5 CONTRO L'ORDINE PUBBLICO .....	4	4	3	1	7	40	12	28	5	26
<b>Totale delitti previsti dal C. P. e dalle leggi in materia commerciale</b> .....	<b>8.244</b>	<b>7.688</b>	<b>15.998</b>	<b>7.580</b>	<b>5.793</b>	<b>4.163</b>	<b>25.301</b>	<b>4.983</b>	<b>21.008</b>	<b>10.904</b>
<b>6. Preveduti da altri codici e leggi speciali</b> .....	<b>1.720</b>	<b>1.040</b>	<b>838</b>	<b>3.288</b>	<b>9.838</b>	<b>756</b>	<b>1.932</b>	<b>399</b>	<b>11.302</b>	<b>1.511</b>
Leggi finanziarie .....	1.630	709	828	3.175	9.766	720	1.469	296	4.827	554
Leggi elettorali .....	1	19	1	1	—	1	2	8	22	24
Leggi contro il fascismo .....	—	2	—	—	—	—	11	—	3	5
Altri codici e leggi speciali .....	89	310	9	92	72	35	450	95	6.450	928
<b>Totale delitti</b> .....	<b>9.964</b>	<b>8.728</b>	<b>16.836</b>	<b>10.848</b>	<b>15.631</b>	<b>4.919</b>	<b>27.233</b>	<b>5.382</b>	<b>32.310</b>	<b>12.415</b>
<b>Contravvenzioni</b> .....	<b>183</b>	<b>363</b>	<b>145</b>	<b>187</b>	<b>132</b>	<b>307</b>	<b>628</b>	<b>276</b>	<b>1.053</b>	<b>805</b>
<b>TOTALE REATI</b> .....	<b>10.147</b>	<b>9.091</b>	<b>16.981</b>	<b>11.035</b>	<b>15.763</b>	<b>5.226</b>	<b>27.861</b>	<b>5.658</b>	<b>33.363</b>	<b>13.220</b>

(\*) Cfr. « Avvertenze », nn. 13.1, 13.13, 13.24 e nota (a) a pag. 192.

(a) Rapporto tra la popolazione del comune capoluogo del distretto di corte di appello e quella del corrispondente circondario secondo la popolazione presente alla data del censimento 4 novembre 1951: Torino 60,8%; Milano 70,4%; Genova 84,4%; Roma 83,0%; Napoli 49,4%; Palermo 62,1%; altri comuni capoluoghi di corte di appello: 34,8%; (media).

## Segue TAV. 133 — REATI DENUNCIATI ALLE PROCURE (\*)

Anno 1953

A = Procura del capoluogo del distretto di corte d'appello (a) — B = Altre procure del distretto

REATI	DISTRETTI CON CAPOLUOGO AVENTE POPOLAZIONE SUPERIORE A 500.000 ABITANTI				ALTRI DISTRETTI		ITALIA	
	Palermo		Totale		A	B	A	B
	A	B	A	B				
DATI ASSOLUTI								
<b>1. Contro la persona.....</b>	<b>779</b>	<b>1.286</b>	<b>12.092</b>	<b>8.741</b>	<b>8.505</b>	<b>13.274</b>	<b>20.597</b>	<b>22.015</b>
1.1 CONTRO LA VITA.....	97	225	1.259	1.536	1.140	2.512	2.399	4.048
Omicidi volontari consumati.....	24	61	147	232	139	319	286	551
Omicidi volontari tentati.....	28	107	141	235	114	277	255	512
Infanticidi per causa d'onore.....	1	2	20	20	23	36	43	56
Omicidi preterintenzionali.....	1	—	12	8	7	43	19	51
Omicidi colposi.....	43	55	939	1.041	857	1.837	1.796	2.878
1.2 CONTRO L'INCOLUMITÀ E LA LIBERTÀ INDIVI- DUALE.....	671	943	9.656	6.504	6.529	9.668	19.185	16.172
Percosse, lesioni personali volontarie.....	523	616	7.588	4.447	4.223	6.757	11.811	11.204
Lesioni colpose.....	17	2	325	485	946	378	1.271	863
Rissa, abbandono d'incapace, ecc.....	10	66	433	358	325	423	758	781
Violenza privata, minaccia, ecc.....	121	259	1.310	1.214	1.035	2.110	2.345	3.324
1.3 INGIURIE E DIFFAMAZIONI.....	11	118	1.177	701	896	1.094	2.013	1.795
<b>2. Contro la famiglia, la moralità e il buon costume.....</b>	<b>243</b>	<b>497</b>	<b>3.169</b>	<b>2.403</b>	<b>2.353</b>	<b>4.175</b>	<b>5.522</b>	<b>6.578</b>
2.1 CONTRO LA FAMIGLIA.....	144	279	1.749	1.247	1.146	2.176	2.895	3.423
2.2 CONTRO LA MORALITÀ IL BUON COSTUME E LA SANITÀ DELLA STIRPE.....	99	218	1.420	1.156	1.207	1.999	2.627	3.155
Moralità pubblica e buon costume.....	91	203	1.291	995	1.040	1.734	2.331	2.729
Sanità della stirpe.....	8	15	129	161	167	265	296	426
<b>3. Contro il patrimonio.....</b>	<b>2.977</b>	<b>2.134</b>	<b>58.766</b>	<b>23.188</b>	<b>25.858</b>	<b>38.325</b>	<b>84.624</b>	<b>61.513</b>
3.1 FURTI.....	2.672	1.656	53.900	20.334	22.814	34.259	76.714	54.593
3.2 RAPINE E DANNI.....	169	296	845	1.057	1.151	1.564	1.996	2.621
Rapine, estorsioni, sequestri di persona con- sumati.....	95	129	449	563	304	539	753	1.102
Rapine, estorsioni, sequestri di persona ten- tati.....	54	55	167	161	131	281	298	442
Danni a cose, animali, terreni, ecc.....	20	112	229	333	716	744	945	1077
3.3 TRUFFE E ALTRE FRODI.....	136	182	4.021	1.797	1.893	2.502	5.014	4.299
<b>4. Contro l'economia e la fede pubblica.....</b>	<b>108</b>	<b>253</b>	<b>3.609</b>	<b>3.172</b>	<b>1.795</b>	<b>4.154</b>	<b>5.404</b>	<b>7.325</b>
4.1 CONTRO L'ECONOMIA PUBBLICA, L'INDUSTRIA E IL COMMERCIO.....	5	5	472	261	129	877	601	638
Economia, industria e commercio.....	1	2	41	40	34	109	75	149
Bancarotta e delitti in materia commerciale.....	4	3	431	221	95	268	526	489
4.2 CONTRO L'INCOLUMITÀ PUBBLICA.....	32	188	394	1.182	694	1.538	1.088	2.720
4.3 CONTRO LA FEDE PUBBLICA.....	71	60	2.743	1.729	972	2.239	3.715	3.968
Falsità in monete.....	26	9	642	1.132	314	1.044	956	2.176
Falsità in atti e persone.....	45	51	2.101	597	658	1.195	2.759	1.792
<b>5. Contro lo Stato, l'ordine pubblico ed altre istituzioni sociali.....</b>	<b>236</b>	<b>335</b>	<b>3.051</b>	<b>2.319</b>	<b>2.117</b>	<b>4.247</b>	<b>5.168</b>	<b>6.566</b>
5.1 CONTRO LA PERSONALITÀ DELLO STATO.....	—	7	140	71	55	113	195	184
5.2 CONTRO LA PUBBLICA AMMINISTRAZIONE.....	195	205	1.826	1.312	1.336	2.461	3.162	3.778
Violenza, resistenza, oltraggio.....	123	107	1.219	641	909	1.407	2.128	2.048
Malversazione, peculato, ecc.....	12	28	153	229	205	383	358	612
Rivelazione di segreti di ufficio, ecc.....	60	70	454	442	222	671	676	1.113
5.3 CONTRO L'AMMINISTRAZIONE DELLA GIUSTIZIA.....	37	106	1.026	798	640	1.450	1.068	2.248
5.4 CONTRO IL SENTIMENTO RELIGIOSO, ECC.....	—	2	24	24	40	102	64	126
5.5 CONTRO L'ORDINE PUBBLICO.....	4	15	35	114	46	121	81	235
<b>Totale delitti preveduti dal C. P. e dalle leggi in materia commerciale.....</b>	<b>4.343</b>	<b>4.505</b>	<b>80.687</b>	<b>39.823</b>	<b>40.628</b>	<b>64.175</b>	<b>121.315</b>	<b>103.998</b>
<b>6. Preveduti da altri Codici e leggi speciali.....</b>	<b>3.761</b>	<b>113</b>	<b>29.391</b>	<b>7.087</b>	<b>7.335</b>	<b>7.146</b>	<b>36.726</b>	<b>14.233</b>
Leggi finanziarie.....	1.876	49	20.396	5.503	6.082	5.344	26.478	10.847
Leggi elettorali.....	1	2	27	55	14	60	41	115
Leggi contro il fascismo.....	—	—	14	7	17	29	31	36
Altri Codici e leggi speciali.....	1.884	62	8.954	1.522	1.222	1.713	10.176	3.235
<b>Totale delitti.....</b>	<b>8.104</b>	<b>4.618</b>	<b>110.078</b>	<b>46.910</b>	<b>47.963</b>	<b>71.321</b>	<b>158.041</b>	<b>118.231</b>
<b>Contravvenzioni.....</b>	<b>146</b>	<b>626</b>	<b>2.287</b>	<b>2.564</b>	<b>3.532</b>	<b>4.401</b>	<b>5.819</b>	<b>6.965</b>
<b>TOTALE REATI.....</b>	<b>8.250</b>	<b>5.244</b>	<b>112.365</b>	<b>49.474</b>	<b>51.495</b>	<b>75.722</b>	<b>163.860</b>	<b>125.196</b>

(\*) Cfr. « Avvertenze », nn. 13.1, 13.13, 13.24 e nota (a) a pag. 192.

(a) Cfr. nota (a) a pagina precedente.

## Segue TAV. 133 — REATI DENUNCIATI ALLE PROCURE (\*)

Anno 1953

A = Procura del capoluogo del distretto di corte d'appello (a) — B = Altre procure del distretto

REATI	DISTRETTI CON CAPOLUOGO AVENTE POPOLAZIONE SUPERIORE A 500.000 ABITANTI									
	Torino		Milano		Genova		Roma		Napoli	
	A	B	A	B	A	B	A	B	A	B
PER 100.000 ABITANTI										
<b>1. Contro la persona</b>	<b>42,46</b>	<b>55,24</b>	<b>54,56</b>	<b>38,42</b>	<b>75,35</b>	<b>54,11</b>	<b>120,73</b>	<b>90,78</b>	<b>324,32</b>	<b>137,90</b>
1.1 CONTRO LA VITA	11,99	13,54	17,76	13,52	12,73	15,10	13,47	13,89	15,43	13,00
Omicidi volontari consumati	1,44	1,72	1,10	0,59	1,86	2,31	1,08	2,13	2,35	2,57
Omicidi volontari tentati	0,76	0,36	0,22	0,67	1,48	1,26	0,93	0,88	3,32	3,17
Infanticidi per causa d'onore	0,08	0,04	0,39	0,25	0,12	0,10	0,39	0,07	0,10	0,36
Omicidi preterintenzionali	0,08	—	0,17	0,13	0,12	—	0,20	0,15	0,10	0,12
Omicidi colposi	9,63	11,42	15,88	11,88	9,16	11,43	10,87	10,66	9,56	6,78
1.2 CONTRO L'INCOLUMITÀ E LA LIBERTÀ INDIVIDUALE	27,94	38,79	31,32	22,47	52,75	36,60	87,82	66,38	281,98	112,34
Percosse, lesioni personali volontarie	13,67	16,45	19,37	16,70	32,99	30,20	72,00	48,81	231,43	83,40
Lesioni colpose	3,97	15,55	5,81	0,96	11,98	0,21	1,67	4,12	1,20	0,88
Rissa, abbandono d'incapace, ecc.	1,35	1,51	0,72	0,71	0,12	1,36	4,60	4,19	14,37	6,74
Violenza privata, minaccia, ecc.	8,95	5,28	5,42	4,10	7,66	4,83	9,55	9,26	34,98	22,32
1.3 INGIURIE E DIFFAMAZIONI	2,53	2,91	5,48	2,43	9,88	2,41	19,44	10,51	26,91	11,56
<b>2. Contro la famiglia, la moralità e il buon costume</b>	<b>18,07</b>	<b>11,91</b>	<b>16,10</b>	<b>7,41</b>	<b>17,67</b>	<b>11,85</b>	<b>30,32</b>	<b>26,83</b>	<b>79,72</b>	<b>38,52</b>
2.1 CONTRO LA FAMIGLIA	4,31	5,20	6,42	3,89	8,53	6,19	14,94	12,57	51,13	20,78
2.2 CONTRO LA MORALITÀ, IL BUON COSTUME E LA SANITÀ DELLA STIRPE	13,76	6,71	9,68	3,52	9,14	5,66	15,38	14,26	28,59	17,74
Moralità pubblica e buon costume	12,83	5,48	8,91	3,10	7,91	4,72	13,22	11,98	26,57	15,09
Sanità della stirpe	0,93	1,23	0,77	0,42	1,23	0,94	2,16	2,28	2,02	2,65
<b>3. Contro il patrimonio</b>	<b>581,99</b>	<b>291,02</b>	<b>768,44</b>	<b>237,77</b>	<b>553,96</b>	<b>306,71</b>	<b>988,26</b>	<b>177,88</b>	<b>497,20</b>	<b>205,25</b>
3.1 FURTI	550,50	171,40	720,29	221,11	506,89	279,66	914,54	155,91	428,45	177,27
3.2 RAPINE E DANNI	8,38	13,87	6,09	4,48	5,56	7,23	9,60	4,63	10,86	7,35
Rapine, estorsioni, sequestri di persona consumati	6,42	9,98	3,82	2,93	2,23	3,25	3,82	0,73	5,43	3,17
Rapine, estorsioni, sequestri di persona tentati	1,52	0,74	1,22	0,75	1,48	0,84	1,67	1,40	1,30	1,73
Danni a cose, animali, terreni, ecc.	0,42	3,15	1,05	0,80	1,85	3,14	4,11	2,50	4,13	2,45
3.3 TRUFFE E ALTRE FRODI	23,13	15,75	42,06	12,19	41,51	19,82	64,12	17,34	57,95	20,63
<b>4. Contro l'economia e la fede pubblica</b>	<b>39,63</b>	<b>35,43</b>	<b>32,66</b>	<b>22,30</b>	<b>48,43</b>	<b>45,51</b>	<b>58,24</b>	<b>40,58</b>	<b>41,38</b>	<b>21,39</b>
4.1 CONTRO L'ECONOMIA PUBBLICA, L'INDUSTRIA E IL COMMERCIO	5,32	1,92	9,13	0,96	6,43	7,65	9,39	6,18	8,60	1,16
Economia, industria e commercio	0,17	0,16	0,39	0,42	0,50	1,15	0,24	0,30	1,06	0,36
Bancarotta e delitti in materia commerciale	5,15	1,76	8,74	0,54	5,93	6,50	0,15	5,88	7,54	0,80
4.2 CONTRO L'INCOLUMITÀ PUBBLICA	4,39	11,79	2,22	7,20	5,31	15,94	6,61	8,82	4,43	10,52
4.3 CONTRO LA FEDE PUBBLICA	29,97	21,77	21,25	14,14	36,69	21,92	51,24	25,58	28,35	9,71
Falsità in monete	20,85	16,16	6,09	8,03	19,27	17,41	1,28	20,80	3,70	3,49
Falsità in atti e persone	9,12	5,61	15,16	6,11	17,42	4,51	49,96	4,78	24,65	6,22
<b>5. Contro lo Stato, l'ordine pubblico ed altre istituzioni sociali</b>	<b>13,76</b>	<b>10,92</b>	<b>13,61</b>	<b>11,30</b>	<b>20,26</b>	<b>18,35</b>	<b>41,68</b>	<b>30,21</b>	<b>66,84</b>	<b>34,56</b>
5.1 CONTRO LA PERSONALITÀ DELLO STATO	0,76	0,66	0,89	0,46	0,50	0,73	5,04	0,95	0,38	0,68
5.2 CONTRO LA PUBBLICA AMMINISTRAZIONE	7,94	5,77	8,41	8,91	11,98	9,12	27,67	17,79	34,74	17,02
Violenza, resistenza, oltraggio	3,80	2,13	2,32	3,26	8,52	4,61	16,02	8,23	29,46	9,95
Malversazione, peculato, ecc.	1,69	1,72	1,11	1,93	1,11	1,15	2,84	2,28	1,63	2,85
Rivelazione di segreti di ufficio, ecc.	2,45	1,92	4,98	3,72	2,35	3,36	8,81	7,28	3,65	4,22
5.3 CONTRO L'AMMINISTRAZIONE DELLA GIUSTIZIA	4,30	4,21	4,09	1,80	6,67	4,30	7,94	9,19	31,14	15,25
5.4 CONTRO IL SENTIMENTO RELIGIOSO, ECC.	0,42	0,12	0,05	0,09	0,25	—	0,44	0,22	0,34	0,56
5.5 CONTRO L'ORDINE PUBBLICO	0,34	0,16	0,17	0,04	0,86	4,20	0,50	2,06	0,24	1,05
<b>Totale delitti preveduti dal C.P. e dalle leggi in materia commerciale</b>	<b>695,96</b>	<b>314,57</b>	<b>885,34</b>	<b>317,20</b>	<b>715,68</b>	<b>436,53</b>	<b>1.239,23</b>	<b>366,28</b>	<b>1.009,52</b>	<b>437,62</b>
<b>6. Preveduti da altri codici e leggi speciali</b>	<b>145,20</b>	<b>42,56</b>	<b>46,37</b>	<b>136,75</b>	<b>1.215,40</b>	<b>79,27</b>	<b>94,63</b>	<b>29,33</b>	<b>543,11</b>	<b>60,64</b>
Leggi finanziarie	137,61	29,01	45,82	132,86	1.206,51	75,50	71,95	21,76	231,96	22,23
Leggi elettorali	0,08	0,78	0,05	0,04	—	10	0,10	0,59	1,06	0,96
Leggi contro il fascismo	—	0,08	—	—	—	—	0,54	—	0,14	0,20
Altri codici e leggi speciali	7,51	12,69	0,50	3,85	8,89	3,67	22,04	6,98	309,95	37,24
<b>Totale delitti</b>	<b>841,16</b>	<b>357,13</b>	<b>931,68</b>	<b>453,95</b>	<b>1.931,08</b>	<b>515,80</b>	<b>1.333,86</b>	<b>395,61</b>	<b>1.552,63</b>	<b>498,26</b>
<b>Contravvenzioni</b>	<b>15,45</b>	<b>14,85</b>	<b>8,03</b>	<b>7,62</b>	<b>16,31</b>	<b>32,19</b>	<b>30,76</b>	<b>20,29</b>	<b>50,60</b>	<b>32,31</b>
<b>TOTALE REATI</b>	<b>856,61</b>	<b>371,98</b>	<b>939,71</b>	<b>461,77</b>	<b>1.947,39</b>	<b>547,99</b>	<b>1.364,62</b>	<b>415,90</b>	<b>1.603,23</b>	<b>530,57</b>

(\*) Cfr. « Avvertenze », nn. 13.1, 13.13, 13.24.

(a) Cfr. nota (a) a pag. 303.

## Segue TAV. 133 — REATI DENUNCIATI ALLE PROCURE (\*)

Anno 1953

A = Procura del capoluogo del distretto di corte d'appello (a) — B = Altre procure del distretto

REATI	DISTRETTI CON CAPOLUOGO AVENTE POPOLAZIONE SUPERIORE A 500.000 ABITANTI				ALTRI DISTRETTI		ITALIA	
	Palermo		Totale		A	B	A	B
	A	B	A	B				
PER 100.000 ABITANTI								
<b>1. Contro la persona</b> .....	<b>96,57</b>	<b>118,49</b>	<b>138,50</b>	<b>81,50</b>	<b>96,07</b>	<b>70,89</b>	<b>117,14</b>	<b>74,75</b>
1.1 CONTRO LA VITA .....	12,03	20,73	14,42	14,32	12,88	13,42	13,64	13,75
Omicidi volontari consumati .....	2,98	5,62	1,68	2,16	1,57	1,71	1,63	1,87
Omicidi volontari tentati .....	3,48	9,86	1,61	2,19	1,29	1,48	1,45	1,74
Infanticidi per causa d'onore .....	0,12	0,18	0,23	0,19	0,26	0,19	0,24	0,19
Omicidi preterintenzionali .....	0,12	—	0,14	0,07	0,08	0,23	0,11	0,18
Omicidi colposi .....	5,33	50,7	10,76	9,71	9,68	9,81	10,21	9,77
1.2 CONTRO L'INCOLUMITÀ E LA LIBERTÀ INDIVI- DUALE .....	83,18	88,89	110,60	60,64	73,75	51,63	92,05	54,91
Percosse, lesioni personali volontarie .....	64,83	56,76	86,91	41,46	47,70	36,08	67,17	38,04
Lesioni colpose .....	2,11	0,19	3,72	4,52	10,69	2,02	7,23	2,93
Rissa, abbandono d'incapace, ecc. ....	1,24	6,08	4,96	3,34	3,67	2,26	4,31	2,65
Violenza privata, minaccia, ecc. ....	15,00	23,86	15,01	11,32	11,69	11,27	13,34	11,29
1.3 INGIURIE E DIFFAMAZIONI .....	1,36	10,87	13,48	6,54	9,44	5,84	11,45	6,29
<b>2. Contro la famiglia, la moralità e il buon co- stume</b> .....	<b>30,12</b>	<b>45,79</b>	<b>36,30</b>	<b>22,41</b>	<b>26,58</b>	<b>22,30</b>	<b>31,41</b>	<b>22,34</b>
2.1 CONTRO LA FAMIGLIA .....	17,85	25,70	20,03	11,63	12,95	11,62	16,47	11,63
2.2 CONTRO LA MORALITÀ, IL BUON COSTUME E LA SANITÀ DELLA STIRPE .....	12,27	20,09	16,27	10,78	13,63	10,68	14,94	10,71
Moralità pubblica e buon costume .....	11,28	18,71	14,79	9,28	11,75	9,26	13,26	9,27
Sanità della stirpe .....	0,99	1,38	1,48	1,50	1,88	1,42	1,68	1,44
<b>3. Contro il patrimonio</b> .....	<b>369,04</b>	<b>196,63</b>	<b>673,12</b>	<b>216,21</b>	<b>292,08</b>	<b>204,66</b>	<b>481,27</b>	<b>208,87</b>
3.1 FURTI .....	331,23	152,59	617,38	189,60	257,70	182,95	436,29	185,37
3.2 RAPINE E DANNI .....	20,95	27,27	9,68	9,85	13,00	8,35	11,35	8,90
Rapine, estorsioni, sequestri di persona con- sumati .....	11,78	11,88	5,14	5,25	3,43	2,88	4,28	3,74
Rapine, estorsioni, sequestri di persona ten- tati .....	6,69	5,07	1,91	1,50	1,48	1,50	1,70	1,50
Danni a cose, animali, terreni, ecc. ....	2,48	10,32	2,63	3,10	8,09	3,97	5,37	3,66
3.3 TRUFFE E ALTRE FRODI .....	16,86	16,77	46,06	16,78	21,38	13,36	33,63	14,60
<b>4. Contro l'economia e la fede pubblica</b> .....	<b>13,39</b>	<b>23,31</b>	<b>41,34</b>	<b>29,58</b>	<b>20,28</b>	<b>22,18</b>	<b>30,73</b>	<b>24,88</b>
4.1 CONTRO L'ECONOMIA PUBBLICA, L'INDUSTRIA E IL COMMERCIO .....	0,62	0,46	5,41	2,44	1,46	2,01	3,42	2,17
Economia, industria e commercio .....	0,12	0,18	0,47	0,38	0,39	0,58	0,43	0,51
Bancarotta e delitti in materia commerciale .....	0,50	0,28	4,94	2,06	1,07	1,43	2,99	1,66
4.2 CONTRO L'INCOLUMITÀ PUBBLICA .....	3,97	17,32	4,51	11,02	7,84	8,21	6,18	9,24
4.3 CONTRO LA FEDE PUBBLICA .....	8,80	5,53	31,42	16,12	10,98	11,96	21,13	13,47
Falsità in monete .....	3,22	0,83	7,35	10,56	3,55	5,58	5,44	7,39
Falsità in atti e persone .....	5,58	4,70	24,07	5,56	7,43	6,38	15,69	6,08
<b>5. Contro lo Stato, l'ordine pubblico ed altre Istituzioni sociali</b> .....	<b>29,25</b>	<b>30,87</b>	<b>34,95</b>	<b>21,62</b>	<b>23,91</b>	<b>22,68</b>	<b>29,39</b>	<b>22,29</b>
5.1 CONTRO LA PERSONALITÀ DELLO STATO .....	—	0,65	1,60	0,66	0,62	0,60	1,11	0,62
5.2 CONTRO LA PUBBLICA AMMINISTRAZIONE .....	24,17	18,89	20,82	12,23	15,09	13,14	17,98	12,81
Violenza, resistenza, oltraggio .....	15,24	9,86	13,97	5,97	10,27	7,51	12,10	6,95
Malversazione, peculato, ecc. ....	1,49	2,58	1,75	2,14	2,31	2,05	2,04	2,08
Rivelazione di segreti di ufficio, ecc. ....	7,44	6,45	5,20	4,12	2,51	3,58	3,84	3,78
5.3 CONTRO L'AMMINISTRAZIONE DELLA GIUSTIZIA .....	4,59	9,77	11,75	7,44	7,23	7,74	9,48	7,63
5.4 CONTRO IL SENTIMENTO RELIGIOSO, ECC. ....	—	0,18	0,28	0,23	0,45	0,55	0,36	0,43
5.5 CONTRO L'ORDINE PUBBLICO .....	0,49	1,38	0,40	1,06	0,52	0,65	0,46	0,80
<b>Totale delitti preveduti dal C.P. e dalle leggi in materia commerciale</b> .....	<b>538,37</b>	<b>415,09</b>	<b>924,21</b>	<b>371,32</b>	<b>458,92</b>	<b>342,71</b>	<b>689,94</b>	<b>353,13</b>
<b>6. Preveduti da altri codici e leggi speciali</b> ..	<b>466,22</b>	<b>10,41</b>	<b>336,65</b>	<b>66,08</b>	<b>82,85</b>	<b>38,16</b>	<b>208,87</b>	<b>48,33</b>
Leggi finanziarie .....	232,55	4,52	233,62	51,31	68,70	28,54	150,59	36,83
Leggi elettorali .....	0,12	0,18	0,31	0,51	0,16	0,32	0,23	0,39
Leggi contro il fascismo .....	—	—	0,16	0,07	0,19	0,15	0,18	0,12
Altri codici e leggi speciali .....	233,55	5,71	102,56	14,19	13,80	9,15	57,87	10,98
<b>Totale delitti</b> .....	<b>1.004,59</b>	<b>425,50</b>	<b>1260,86</b>	<b>437,40</b>	<b>541,77</b>	<b>380,87</b>	<b>898,81</b>	<b>401,46</b>
<b>Contravvenzioni</b> .....	<b>18,10</b>	<b>57,68</b>	<b>26,20</b>	<b>23,91</b>	<b>39,90</b>	<b>23,50</b>	<b>33,09</b>	<b>23,65</b>
<b>TOTALE REATI</b> .....	<b>1.022,69</b>	<b>483,18</b>	<b>1.287,06</b>	<b>461,31</b>	<b>581,67</b>	<b>404,37</b>	<b>931,90</b>	<b>425,11</b>

(\*) Cfr. « Avvertenze », nn. 13.1, 13.13, 13.24.

(a) Cfr. nota (a) a pag. 303.

## Segue TAV. 133 — REATI DENUNCIATI ALLE PROCURE (\*)

Anno 1954

A = Procura del capoluogo del distretto di corte d'appello (a) — B = Altre procure del distretto

REATI	DISTRETTI CON CAPOLUOGO AVENTE POPOLAZIONE SUPERIORE A 500.000 ABITANTI									
	Torino		Milano		Genova		Roma		Napoli	
	A	B	A	B	A	B	A	B	A	B
DATI ASSOLUTI										
<b>1. Contro la persona</b> .....	<b>526</b>	<b>1.039</b>	<b>1.444</b>	<b>1.111</b>	<b>583</b>	<b>558</b>	<b>2.039</b>	<b>1.147</b>	<b>5.874</b>	<b>3.248</b>
1.1 CONTRO LA VITA .....	209	324	425	427	96	149	352	188	331	358
Omicidi volontari consumati .....	23	39	11	9	14	16	34	11	33	68
Omicidi volontari tentati .....	14	5	12	6	5	4	13	8	81	81
Infanticidi per causa d'onore .....	5	5	15	8	—	—	2	2	2	9
Omicidi preterintenzionali .....	1	3	4	2	2	2	1	—	3	7
Omicidi colposi .....	166	272	383	402	75	127	302	165	262	193
1.2 CONTRO L'INCOLUMITÀ E LA LIBERTÀ INDIVIDUALE .....	283	566	835	628	441	372	1.387	879	4.906	2.639
Percosse, lesioni personali volontarie .....	174	351	551	454	276	275	1.132	597	3.580	1.967
Lesioni personali colpose .....	25	48	143	35	100	11	8	94	593	30
Rissa, abbandono d'incapace, ecc. ....	34	31	22	31	7	28	110	61	227	167
Violenza privata, minaccia, ecc. ....	50	136	119	108	58	58	137	127	596	475
1.3 INGIURIE E DIFFAMAZIONI .....	34	149	184	56	46	35	360	82	497	251
<b>2. Contro la famiglia, la moralità e il buon costume</b> .....	<b>213</b>	<b>299</b>	<b>377</b>	<b>301</b>	<b>107</b>	<b>146</b>	<b>644</b>	<b>376</b>	<b>1.614</b>	<b>1.011</b>
2.1 CONTRO LA FAMIGLIA .....	36	133	186	139	57	73	338	157	917	521
2.2 CONTRO LA MORALITÀ, IL BUON COSTUME E LA SANITÀ DELLA STIRPE .....	177	166	191	162	50	73	306	219	697	490
Moralità pubblica e buon costume .....	160	135	172	136	44	61	286	189	655	444
Sanità della stirpe .....	17	31	19	26	6	12	20	30	42	46
<b>3. Contro il patrimonio</b> .....	<b>8.504</b>	<b>4.958</b>	<b>5.630</b>	<b>16.463</b>	<b>4.712</b>	<b>2.924</b>	<b>21.823</b>	<b>2.624</b>	<b>11.692</b>	<b>5.432</b>
3.1 FURTI .....	8.128	4.602	4.707	16.072	4.361	2.696	20.771	2.360	10.534	4.551
3.2 RAPINE E DANNI .....	108	128	194	81	54	65	271	89	250	305
Rapine, estorsioni, sequestri di persona consumati .....	62	75	78	28	31	37	131	24	90	96
Rapine, estorsioni, sequestri di persona tentati .....	42	22	31	16	8	7	51	15	56	73
Danni a cose, animali, terreni, ecc. ....	4	29	25	37	15	21	89	30	104	136
3.3 TRUFFE E ALTRE FRODLI .....	268	230	789	310	297	163	941	195	908	576
<b>4. Contro l'economia e la fede pubblica</b> .....	<b>334</b>	<b>426</b>	<b>595</b>	<b>497</b>	<b>170</b>	<b>256</b>	<b>809</b>	<b>470</b>	<b>733</b>	<b>541</b>
4.1 CONTRO L'ECONOMIA PUBBLICA, L'INDUSTRIA E IL COMMERCIO .....	47	21	174	177	31	17	80	72	142	54
Economia, industria e commercio .....	2	8	13	15	6	7	5	20	23	7
Bancarotta e delitti in materia commerciale .....	45	13	161	162	25	10	75	52	119	47
4.2 CONTRO L'INCOLUMITÀ PUBBLICA .....	41	120	39	84	14	83	106	167	102	274
4.3 CONTRO LA FEDE PUBBLICA .....	246	285	382	236	125	156	623	231	489	213
Falsità in monete .....	162	102	24	34	32	84	124	157	7	35
Falsità in atti e persone .....	84	183	358	202	93	72	499	74	482	178
<b>5. Contro lo Stato, l'ordine pubblico ed altre istituzioni sociali</b> .....	<b>181</b>	<b>335</b>	<b>300</b>	<b>351</b>	<b>155</b>	<b>129</b>	<b>689</b>	<b>306</b>	<b>1.373</b>	<b>659</b>
5.1 CONTRO LA PERSONALITÀ DELLO STATO .....	3	8	10	14	2	5	44	5	1	11
5.2 CONTRO LA PUBBLICA AMMINISTRAZIONE .....	112	214	189	250	95	84	450	193	717	441
Violenza, resistenza, oltraggio .....	52	98	49	102	70	41	235	85	611	252
Malversazione, peculato, ecc. ....	33	43	33	60	10	14	66	29	26	85
Rivelazione di segreti di ufficio, ecc. ....	27	73	98	88	15	29	149	79	80	104
5.3 CONTRO L'AMMINISTRAZIONE DELLA GIUSTIZIA .....	58	102	101	76	57	36	176	74	645	360
5.4 CONTRO IL SENTIMENTO RELIGIOSO, ECC. ....	4	8	2	6	1	1	6	2	4	18
5.5 CONTRO L'ORDINE PUBBLICO .....	4	3	7	5	—	3	13	32	6	33
<b>Totale delitti preveduti dal C.P. e dalle leggi in materia commerciale</b> .....	<b>9.758</b>	<b>7.057</b>	<b>8.346</b>	<b>18.723</b>	<b>5.727</b>	<b>4.011</b>	<b>26.004</b>	<b>4.923</b>	<b>21.286</b>	<b>11.091</b>
<b>6. Preveduti da altri codici e leggi speciali</b> .....	<b>584</b>	<b>901</b>	<b>1.560</b>	<b>3.546</b>	<b>5.214</b>	<b>272</b>	<b>824</b>	<b>365</b>	<b>11.340</b>	<b>1.431</b>
Leggi finanziarie .....	462	689	1.553	3.407	5.172	230	537	272	5.250	629
Leggi elettorali .....	2	2	1	1	—	1	7	8	4	15
Leggi contro il fascismo .....	1	—	1	—	—	—	11	—	1	2
Altri codici e leggi speciali .....	119	210	5	138	42	41	69	85	6.085	785
<b>Totale delitti</b> .....	<b>10.342</b>	<b>7.958</b>	<b>9.906</b>	<b>22.269</b>	<b>10.941</b>	<b>4.283</b>	<b>26.628</b>	<b>5.288</b>	<b>32.626</b>	<b>12.522</b>
<b>Contravvenzioni</b> .....	<b>129</b>	<b>355</b>	<b>205</b>	<b>203</b>	<b>100</b>	<b>229</b>	<b>768</b>	<b>553</b>	<b>1.169</b>	<b>823</b>
<b>TOTALE REATI</b> .....	<b>10.471</b>	<b>8.313</b>	<b>10.111</b>	<b>22.472</b>	<b>11.041</b>	<b>4.512</b>	<b>27.396</b>	<b>5.841</b>	<b>33.795</b>	<b>13.345</b>

(\*) Cfr. « Avvertenze », nn. 13.1, 13.13, 13.24 e nota (a) a pag. 192.

(a) Cfr. nota (a) a pag. 303.

## Segue TAV. 133 — REATI DENUNCIATI ALLE PROCURE (\*)

Anno 1954

A = Procura del capoluogo del distretto di corte d'appello (a) — B = Altre procure del distretto

REATI	DISTRETTI CON CAPOLUOGO AVENTE POPOLAZIONE SUPERIORE A 500.000 ABITANTI				ALTRI DISTRETTI		ITALIA	
	Palermo		Totale		A	B	A	B
	A	B	A	B				
DATI ASSOLUTI								
<b>1. Contro la persona</b> .....	<b>946</b>	<b>1.333</b>	<b>11.412</b>	<b>8.434</b>	<b>8.150</b>	<b>12.848</b>	<b>19.562</b>	<b>21.282</b>
1.1 CONTRO LA VITA.....	114	249	1.577	1.093	1.284	2.755	2.861	4.448
Omicidi volontari consumati.....	27	97	142	240	144	356	286	596
Omicidi volontari tentati.....	26	64	151	168	136	281	287	449
Infanticidi per causa d'onore.....	—	—	24	24	14	27	38	51
Omicidi preterintenzionali.....	4	2	15	16	10	37	25	53
Omicidi colposi.....	57	86	1.245	1.245	980	2.054	2.225	3.299
1.2 CONTRO L'INCOLUMITÀ E LA LIBERTÀ INDI- VIDUALE.....	820	986	8.762	6.050	6.065	9.144	14.827	15.194
Percosse, lesioni personali volontarie.....	628	601	6.341	4.245	3.912	6.267	10.253	10.512
Lesioni personali colpose.....	40	22	909	240	740	204	1.049	444
Rissa, abbandono d'incapace, ecc.....	1	85	401	403	366	467	767	870
Violenza privata, minaccia, ecc.....	151	258	1.111	1.162	1.047	2.206	2.158	3.368
1.3 INGIURIE E DIFFAMAZIONI.....	12	118	1.073	691	801	949	1.874	1.640
<b>2. Contro la famiglia, la moralità e il buon costume</b> .....	<b>313</b>	<b>474</b>	<b>3.268</b>	<b>2.607</b>	<b>2.625</b>	<b>4.260</b>	<b>5.893</b>	<b>6.867</b>
2.1 CONTRO LA FAMIGLIA.....	183	244	1.717	1.267	1.286	2.182	3.003	3.449
2.2 CONTRO LA MORALITÀ, IL BUON COSTUME E LA SANITÀ DELLA STIRPE.....	130	230	1.551	1.340	1.339	2.078	2.890	3.418
Moralità pubblica e buon costume.....	127	212	1.444	1.177	1.201	1.814	2.645	2.991
Sanità della stirpe.....	3	18	107	163	138	264	245	427
<b>3. Contro il patrimonio</b> .....	<b>3.536</b>	<b>2.202</b>	<b>55.897</b>	<b>34.603</b>	<b>29.933</b>	<b>40.259</b>	<b>85.830</b>	<b>74.862</b>
3.1 FURTI.....	3.139	1.781	51.580	32.062	27.068	36.078	78.048	68.140
3.2 RAPINE E DANNI.....	196	234	1.013	850	1.389	1.700	2.402	2.580
Rapine, estorsioni, sequestri di persona con- sumati.....	72	127	464	387	296	645	760	1.032
Rapine, estorsioni, sequestri di persona ten- tati.....	71	45	259	178	200	337	459	515
Danni a cose, animali, terreni, ecc.....	53	62	290	315	893	718	1.183	1.033
3.3 TRUFFE E ALTRE FRODI.....	201	187	3.304	1.661	1.476	2.481	4.780	4.142
<b>4. Contro l'economia e la fede pubblica</b> .....	<b>138</b>	<b>299</b>	<b>2.779</b>	<b>2.489</b>	<b>2.312</b>	<b>3.889</b>	<b>5.091</b>	<b>6.378</b>
4.1 CONTRO L'ECONOMIA PUBBLICA, L'INDUSTRIA E IL COMMERCIO.....	6	9	480	356	469	295	949	645
Economia, industria e commercio.....	1	1	50	58	34	49	84	107
Bancarotta e delitti in materia commerciale.....	5	8	430	292	435	246	865	538
4.2 CONTRO L'INCOLUMITÀ PUBBLICA.....	72	195	374	923	886	2.048	1.260	2.971
4.3 CONTRO LA FEDE PUBBLICA.....	60	95	1.925	1.216	957	1.546	2.882	2.762
Falsità in monete.....	8	10	357	422	207	367	564	789
Falsità in atti e persone.....	52	85	1.568	794	750	1.179	2.318	1.973
<b>5. Contro lo Stato, l'ordine pubblico ed altre istituzioni sociali</b> .....	<b>277</b>	<b>365</b>	<b>2.975</b>	<b>2.345</b>	<b>2.211</b>	<b>4.128</b>	<b>5.186</b>	<b>6.473</b>
5.1 CONTRO LA PERSONALITÀ DELLO STATO.....	—	5	60	48	58	117	118	165
5.2 CONTRO LA PUBBLICA AMMINISTRAZIONE.....	219	218	1.778	1.400	1.433	2.447	3.206	3.847
Violenza, resistenza, oltraggio.....	160	139	1.177	717	963	1.428	2.140	2.145
Malversazione, peculato, ecc.....	14	22	182	253	199	385	381	638
Rivelazione di segreti d'ufficio, ecc.....	45	57	414	430	271	634	685	1.064
5.3 CONTRO L'AMMINISTRAZIONE DELLA GIUSTIZIA.....	32	124	1.069	768	642	1.426	1.711	2.194
5.4 CONTRO IL SENTIMENTO RELIGIOSO, ECC.....	1	3	18	38	21	41	39	79
5.5 CONTRO L'ORDINE PUBBLICO.....	25	15	55	91	57	97	112	188
Totale delitti preveduti dal C.P. e dalle leggi in materia commerciale.....	5.210	4.673	76.331	50.478	45.231	65.384	121.562	115.862
<b>6. Preveduti da altri codici e leggi speciali</b> .....	<b>2.157</b>	<b>59</b>	<b>21.479</b>	<b>6.574</b>	<b>7.050</b>	<b>7.249</b>	<b>28.529</b>	<b>13.823</b>
Leggi finanziarie.....	1.061	22	14.035	5.249	6.093	5.659	20.128	10.908
Leggi elettorali.....	—	—	14	27	461	9	475	36
Leggi contro il fascismo.....	9	—	23	2	1	6	24	8
Altri codici e leggi speciali.....	1.087	37	7.407	1.296	495	1.575	7.902	2.871
<b>Totale delitti</b> .....	<b>7.367</b>	<b>4.732</b>	<b>97.810</b>	<b>57.052</b>	<b>52.281</b>	<b>72.633</b>	<b>150.091</b>	<b>129.685</b>
<b>Contravvenzioni</b> .....	<b>385</b>	<b>617</b>	<b>2.756</b>	<b>2.780</b>	<b>4.293</b>	<b>4.177</b>	<b>7.049</b>	<b>6.957</b>
<b>TOTALE REATI</b> .....	<b>7.752</b>	<b>5.349</b>	<b>100.566</b>	<b>59.832</b>	<b>56.574</b>	<b>76.810</b>	<b>157.140</b>	<b>136.642</b>

(\*) Cfr. « Avvertenze », nn. 13.1, 13.13, 13.24 e nota (a) a pag. 192.

(a) Cfr. nota (a) a pag. 303.

## Segue TAV. 133 — REATI DENUNCIATI ALLE PROCURE (\*)

Anno 1954

A = Procura del capoluogo del distretto di corte d'appello (a) — B = Altre procure del distretto

REATI	DISTRETTI CON CAPOLUOGO AVENTE POPOLAZIONE SUPERIORE A 500.000 ABITANTI									
	Torino		Milano		Genova		Roma		Napoli	
	A	B	A	B	A	B	A	B	A	B
PER 100.000 ABITANTI										
<b>1. Contro la persona</b> .....	<b>44,41</b>	<b>42,51</b>	<b>79,91</b>	<b>46,48</b>	<b>72,03</b>	<b>59,30</b>	<b>99,87</b>	<b>84,31</b>	<b>282,27</b>	<b>130,35</b>
1.1 CONTRO LA VITA .....	17,65	18,25	23,52	17,86	11,87	15,62	17,25	13,87	18,31	14,37
Omicidi volontari consumati .....	1,94	1,60	0,61	0,38	1,73	1,67	1,67	0,81	1,59	2,73
Omicidi volontari tentati .....	1,18	0,20	0,66	0,25	0,62	0,42	0,64	0,59	3,89	3,25
Infanticidi per causa d'onore .....	0,42	0,20	0,83	0,33	—	—	0,10	0,14	0,10	0,36
Omicidi preterintenzionali .....	0,09	0,12	0,22	0,08	0,25	0,21	0,05	—	0,14	0,28
Omicidi colposi .....	14,02	11,13	21,20	16,82	9,27	13,32	14,79	12,13	12,59	7,75
1.2 CONTRO L'INCOLUMITÀ E LA LIBERTÀ INDIVIDUALE .....	23,59	23,16	46,21	29,28	54,48	39,61	67,93	64,61	240,08	105,91
Percosse, lesioni personali volontarie .....	14,69	14,36	30,49	19,00	34,10	28,84	55,44	43,88	172,03	78,94
Lesioni personali colpose .....	2,11	1,97	7,91	1,46	12,35	1,15	0,39	6,91	28,50	1,21
Rissa, abbandono d'incapace, ecc. ....	2,87	1,27	1,22	1,30	0,86	2,94	5,39	4,48	10,91	6,70
Violenza privata, minaccia, ecc. ....	4,22	5,56	6,59	4,52	7,17	6,08	6,71	9,34	28,64	19,06
1.3 INGIURIE E DIFFAMAZIONI .....	2,87	6,10	10,18	2,34	5,68	3,67	14,69	6,03	23,88	10,07
<b>2. Contro la famiglia, la moralità e il buon costume</b> .....	<b>17,98</b>	<b>12,23</b>	<b>20,86</b>	<b>12,60</b>	<b>13,22</b>	<b>15,31</b>	<b>31,54</b>	<b>27,64</b>	<b>77,56</b>	<b>40,58</b>
2.1 CONTRO LA FAMIGLIA .....	3,04	5,44	10,29	5,82	7,04	7,65	18,55	11,54	44,07	20,91
2.2 CONTRO LA MORALITÀ, IL BUON COSTUME E LA SANITÀ DELLA STIRPE .....	14,94	6,79	10,57	6,78	6,18	7,66	14,99	16,10	33,49	19,67
Moralità pubblica e buon costume .....	13,51	5,52	9,52	5,69	5,44	6,40	14,01	13,89	31,47	17,82
Sanità della stirpe .....	1,43	1,27	1,05	1,09	0,74	1,26	0,98	2,21	2,02	1,85
<b>3. Contro il patrimonio</b> .....	<b>717,91</b>	<b>202,87</b>	<b>311,56</b>	<b>682,91</b>	<b>582,13</b>	<b>306,61</b>	<b>1.068,88</b>	<b>192,88</b>	<b>561,85</b>	<b>218,01</b>
3.1 FURTI .....	686,17	188,30	260,48	672,55	538,77	282,70	1.014,41	173,48	506,20	182,65
3.2 RAPINE E DANNI .....	9,12	5,16	7,42	3,39	6,67	6,82	18,28	5,07	12,01	12,24
Rapine, estorsioni, sequestri di persona consumati .....	5,23	3,07	4,32	1,17	3,83	3,88	6,42	1,76	4,32	3,85
Rapine, estorsioni, sequestri di persona tentati .....	3,55	0,90	1,72	0,67	0,99	0,74	2,50	1,10	2,69	2,93
Danni a cose, animali, terreni, ecc. ....	0,34	1,19	1,38	1,55	1,85	2,20	4,36	2,21	5,00	5,46
3.3 TRUFFE E ALTRE FRODI .....	22,62	9,41	43,66	12,97	36,69	17,09	41,19	14,33	43,64	23,12
<b>4. Contro l'economia e la fede pubblica</b> .....	<b>28,20</b>	<b>17,43</b>	<b>32,93</b>	<b>20,80</b>	<b>21,00</b>	<b>26,84</b>	<b>39,62</b>	<b>34,55</b>	<b>35,22</b>	<b>21,71</b>
4.1 CONTRO L'ECONOMIA PUBBLICA, L'INDUSTRIA E IL COMMERCIO .....	3,97	0,89	9,63	7,41	3,83	1,78	3,92	5,29	6,82	2,16
Economia, industria e commercio .....	0,17	0,33	0,72	0,63	0,74	0,73	0,25	1,47	1,10	0,28
Bancarotta e delitti in materia commerciale .....	3,80	0,53	8,91	6,78	3,09	1,05	3,67	3,82	5,72	1,88
4.2 CONTRO L'INCOLUMITÀ PUBBLICA .....	3,46	4,91	2,16	3,52	1,73	8,70	5,19	12,20	4,90	11,00
4.3 CONTRO LA FEDE PUBBLICA .....	20,77	11,66	21,14	9,87	15,44	18,36	30,51	16,98	23,50	8,55
Falsità in monete .....	13,68	4,17	1,33	1,42	3,93	8,81	6,07	11,54	0,34	1,41
Falsità in atti e persone .....	7,09	7,49	19,81	8,45	11,49	7,55	24,44	5,44	23,16	7,14
<b>5. Contro lo Stato, l'ordine pubblico ed altre istituzioni sociali</b> .....	<b>15,28</b>	<b>13,71</b>	<b>16,60</b>	<b>14,69</b>	<b>19,15</b>	<b>13,53</b>	<b>33,75</b>	<b>22,49</b>	<b>65,98</b>	<b>34,48</b>
5.1 CONTRO LA PERSONALITÀ DELLO STATO .....	0,25	0,33	0,55	0,59	0,25	0,53	2,10	0,36	0,05	0,44
5.2 CONTRO LA PUBBLICA AMMINISTRAZIONE .....	9,46	8,76	9,96	10,46	11,74	8,81	22,04	14,19	34,45	17,70
Violenza, resistenza, oltraggio .....	4,39	4,01	2,71	4,27	8,65	4,30	11,51	6,25	29,36	10,11
Malversazione, peculato, ecc. ....	2,79	1,76	1,83	2,51	1,24	1,47	3,23	2,13	1,25	3,41
Rivelazione di segreti di ufficio, ecc. ....	2,28	2,99	5,42	3,68	1,85	3,04	7,30	5,81	3,84	4,18
5.3 CONTRO L'AMMINISTRAZIONE DELLA GIUSTIZIA .....	4,89	4,17	5,59	3,18	7,04	3,78	8,62	5,44	31,00	14,29
5.4 CONTRO IL SENTIMENTO RELIGIOSO, ECC. ....	0,34	0,33	0,11	0,25	0,12	0,10	0,29	0,15	0,19	0,72
5.5 CONTRO L'ORDINE PUBBLICO .....	0,34	0,12	0,39	0,21	—	0,31	0,64	2,35	0,29	1,33
<b>Totale delitti preveduti dal C.P. e dalle leggi in materia commerciale</b> .....	<b>823,78</b>	<b>238,75</b>	<b>461,86</b>	<b>783,48</b>	<b>707,53</b>	<b>429,59</b>	<b>1.273,66</b>	<b>361,87</b>	<b>1.022,88</b>	<b>445,13</b>
<b>6. Preveduti da altri codici e leggi speciali</b> .....	<b>49,30</b>	<b>36,87</b>	<b>86,33</b>	<b>148,39</b>	<b>644,15</b>	<b>28,52</b>	<b>30,56</b>	<b>26,82</b>	<b>544,93</b>	<b>57,43</b>
Leggi finanziarie .....	39,00	28,19	85,94	142,57	638,96	24,12	26,30	19,99	252,28	25,24
Leggi elettorali .....	0,17	0,08	0,06	0,04	—	0,10	0,34	0,59	0,19	0,60
Leggi contro il fascismo .....	0,08	—	0,06	—	—	—	0,54	—	0,05	0,08
Altri codici e leggi speciali .....	10,05	8,60	0,27	5,78	5,19	4,30	3,38	6,25	292,41	31,51
<b>Totale delitti</b> .....	<b>673,08</b>	<b>325,62</b>	<b>548,19</b>	<b>931,87</b>	<b>1.351,68</b>	<b>449,11</b>	<b>1.304,22</b>	<b>388,70</b>	<b>1.567,81</b>	<b>502,56</b>
<b>Contravvenzioni</b> .....	<b>10,89</b>	<b>14,52</b>	<b>11,34</b>	<b>8,50</b>	<b>12,35</b>	<b>24,91</b>	<b>37,62</b>	<b>40,65</b>	<b>56,18</b>	<b>33,03</b>
<b>TOTALE REATI</b> .....	<b>883,97</b>	<b>340,14</b>	<b>559,53</b>	<b>940,37</b>	<b>1.364,03</b>	<b>473,12</b>	<b>1.341,84</b>	<b>429,35</b>	<b>1.623,99</b>	<b>535,59</b>

(\*) Cfr. « Avvertenze », nn. 13.1, 13.13, 13.24.

(a) Cfr. nota (a) a pag. 303.



## Segue TAV. 133 — REATI DENUNCIATI ALLE PROCURE(\*)

Anno 1954

A = Procura del capoluogo del distretto di corte d'appello (a) — B = Altre procure del distretto

REATI	DISTRETTI CON CAPOLUOGO AVENTE POPOLAZIONE SUPERIORE A 500.000 ABITANTI				ALTRI DISTRETTI		ITALIA	
	Palermo		Totale		A	B	A	B
	A	B	A	B				
PER 100.000 ABITANTI								
<b>1. Contro la persona</b> .....	<b>117,26</b>	<b>122,82</b>	<b>130,71</b>	<b>78,64</b>	<b>92,66</b>	<b>68,61</b>	<b>111,25</b>	<b>72,26</b>
1.1 CONTRO LA VITA .....	14,13	22,94	18,06	15,79	14,50	14,71	16,27	15,10
Omicidi volontari consumati .....	3,34	8,94	1,63	2,24	1,63	1,90	1,63	2,02
Omicidi volontari tentati .....	3,22	5,90	1,73	1,57	1,54	1,50	1,63	1,53
Infanticidi per causa d'onore .....	—	—	0,27	0,22	0,16	0,14	0,22	0,17
Omicidi preterintenzionali .....	0,50	0,18	0,17	0,15	0,11	0,20	0,14	0,18
Omicidi colposi .....	7,07	7,92	14,26	11,61	11,06	10,97	12,65	11,20
1.2 CONTRO L'INCOLUMITÀ E LA LIBERTÀ INDIVIDUALE .....	101,65	89,01	100,36	56,41	65,51	48,83	84,32	51,59
Percosse, lesioni personali volontarie .....	77,85	55,38	72,63	39,58	44,19	33,47	58,31	35,69
Lesioni personali colpose .....	4,96	2,03	10,41	2,24	8,36	1,09	9,38	1,51
Rissa, abbandono d'incapace, ecc. ....	0,12	7,83	4,59	3,76	4,13	2,49	4,36	2,95
Violenza privata, minaccia, ecc. ....	18,72	23,77	12,73	10,83	11,83	11,78	12,27	11,44
1.3 INGIURIE E DIFFAMAZIONI .....	1,48	10,87	12,29	6,44	9,05	5,07	10,66	5,57
<b>2. Contro la famiglia, la moralità e il buon costume</b> .....	<b>38,80</b>	<b>43,68</b>	<b>37,43</b>	<b>24,30</b>	<b>29,65</b>	<b>22,75</b>	<b>33,51</b>	<b>23,32</b>
2.1 CONTRO LA FAMIGLIA .....	22,69	22,49	19,67	11,81	14,53	11,65	17,08	11,71
2.2 CONTRO LA MORALITÀ, IL BUON COSTUME E LA SANITÀ DELLA STIRPE .....	16,11	21,19	17,76	12,49	15,12	11,10	16,43	11,61
Moralità pubblica e buon costume .....	15,74	19,53	16,54	10,97	13,57	9,69	15,04	10,16
Sanità della stirpe .....	0,37	1,66	1,22	1,52	1,55	1,41	1,39	1,45
<b>3. Contro il patrimonio</b> .....	<b>438,33</b>	<b>202,89</b>	<b>640,26</b>	<b>322,65</b>	<b>338,11</b>	<b>214,99</b>	<b>488,13</b>	<b>254,19</b>
3.1 FURTI .....	389,12	164,10	590,81	298,96	305,75	192,66	447,29	231,37
3.2 RAPINE E DANNI .....	24,29	21,56	11,60	8,21	15,69	9,08	13,66	8,76
Rapine, estorsioni, sequestri di persona consumati .....	8,92	11,70	5,31	3,61	3,34	3,45	4,32	3,50
Rapine, estorsioni, sequestri di persona tentati .....	8,80	4,15	2,97	1,66	2,26	1,80	2,61	1,75
Danni a cose, animali, terreni, ecc. ....	6,57	5,71	3,32	2,94	10,09	3,83	6,73	3,51
3.3 TRUFFE E ALTRE FRODI .....	24,92	17,23	37,85	15,48	16,67	13,25	27,18	14,06
<b>4. Contro l'economia e la fede pubblica</b> .....	<b>17,11</b>	<b>27,55</b>	<b>31,83</b>	<b>23,21</b>	<b>26,12</b>	<b>29,77</b>	<b>28,95</b>	<b>21,66</b>
4.1 CONTRO L'ECONOMIA PUBBLICA, L'INDUSTRIA E IL COMMERCIO .....	0,74	0,83	5,50	3,26	5,30	1,58	5,40	2,19
Economia, industria e commercio .....	0,12	0,09	0,57	0,54	0,38	0,26	0,48	0,36
Bancarotta e delitti in materia commerciale .....	0,62	0,74	4,93	2,72	4,92	1,32	4,92	1,83
4.2 CONTRO L'INCOLUMITÀ PUBBLICA .....	8,93	17,97	4,28	8,61	10,01	10,94	7,16	10,09
4.3 CONTRO LA FEDE PUBBLICA .....	7,44	8,75	22,05	11,34	10,81	8,25	16,39	9,38
Falsità in monete .....	0,99	0,92	4,09	3,93	2,34	1,96	3,21	2,68
Falsità in atti e persone .....	6,45	7,83	17,96	7,41	8,47	6,29	13,18	6,70
<b>5. Contro lo Stato, l'ordine pubblico ed altre istituzioni sociali</b> .....	<b>34,34</b>	<b>33,63</b>	<b>34,08</b>	<b>21,87</b>	<b>24,97</b>	<b>22,05</b>	<b>29,50</b>	<b>21,98</b>
5.1 CONTRO LA PERSONALITÀ DELLO STATO .....	—	0,46	0,69	0,45	0,66	0,62	0,67	0,56
5.2 CONTRO LA PUBBLICA AMMINISTRAZIONE .....	27,15	20,09	20,31	13,06	16,19	13,07	18,24	13,06
Violenza, resistenza, oltraggio .....	19,83	12,81	13,48	6,69	10,88	7,63	12,17	7,28
Malversazione, peculato, ecc. ....	1,74	2,03	2,08	2,36	2,25	2,05	2,17	2,17
Rivelazione di segreti di ufficio, ecc. ....	5,58	5,25	4,75	4,01	3,06	3,39	3,90	3,61
5.3 CONTRO L'AMMINISTRAZIONE DELLA GIUSTIZIA .....	3,97	11,42	12,24	7,16	7,25	7,62	9,73	7,45
5.4 CONTRO IL SENTIMENTO RELIGIOSO, ECC. ....	0,12	0,28	0,21	0,35	0,24	0,22	0,22	0,27
5.5 CONTRO L'ORDINE PUBBLICO .....	3,10	1,38	0,63	0,85	0,64	0,52	0,64	0,64
<b>Totale delitti preveduti dal C.P. e dalle leggi in materia commerciale</b> .....	<b>645,84</b>	<b>430,57</b>	<b>874,31</b>	<b>470,67</b>	<b>510,91</b>	<b>349,17</b>	<b>691,34</b>	<b>393,41</b>
<b>6. Preveduti da altri codici e leggi speciali</b> .....	<b>267,39</b>	<b>5,44</b>	<b>248,03</b>	<b>61,30</b>	<b>79,64</b>	<b>38,71</b>	<b>162,25</b>	<b>46,94</b>
Leggi finanziarie .....	131,52	2,03	160,76	48,94	68,83	30,22	114,47	37,04
Leggi elettorali .....	—	—	0,16	0,25	5,21	0,05	2,70	0,12
Leggi contro il fascismo .....	1,12	—	0,27	0,02	0,01	0,03	0,14	0,03
Altri codici e leggi speciali .....	134,75	3,41	84,84	12,09	5,59	8,41	44,94	9,75
<b>Totale delitti</b> .....	<b>913,23</b>	<b>436,01</b>	<b>1.120,34</b>	<b>531,97</b>	<b>590,55</b>	<b>387,88</b>	<b>853,59</b>	<b>440,35</b>
<b>Contravvenzioni</b> .....	<b>47,73</b>	<b>56,85</b>	<b>31,57</b>	<b>25,92</b>	<b>48,49</b>	<b>22,30</b>	<b>40,09</b>	<b>23,62</b>
<b>TOTALE REATI</b> .....	<b>960,96</b>	<b>492,86</b>	<b>1.151,91</b>	<b>557,89</b>	<b>639,04</b>	<b>410,18</b>	<b>893,68</b>	<b>463,97</b>

(\*) Cfr. « Avvertenze » nn. 13.1, 13.13, 13.24.

(a) Cfr. nota (a) a pag. 303.

## TAV. 134 — IMPUTATI GIUDICATI DALLE PRETURE (\*)

Istruttoria e Giudizio

Anno 1953

A = Pretura del capoluogo del distretto di corte di appello (a) — B = Altre preture del distretto

I M P U T A T I	DISTRETTI CON CAPOLUOGO AVENTE POPOLAZIONE SUPERIORE A 500.000 ABITANTI									
	Torino		Milano		Genova		Roma		Napoli	
	A	B	A	B	A	B	A	B	A	B
DATI ASSOLUTI										
Prosciolti in istruttoria . . . . .	3.190	18.422	19.831	25.415	5.367	17.394	6.463	13.289	7.304	30.559
per amnistia . . . . .	826	7.094	181	13.531	3.421	5.967	1.852	5.204	4.040	10.781
— concessione del perdono giudiziale . . . . .	—	4	—	25	—	64	3	491	—	142
— altri motivi . . . . .	2.364	11.324	19.650	11.859	1.946	11.363	4.608	7.594	3.264	19.636
Prosciolti in giudizio . . . . .	1.736	4.431	9.321	4.472	1.976	4.080	8.804	6.624	11.371	22.181
per amnistia . . . . .	662	850	23	697	7	1.681	503	941	668	2.635
— concessione del perdono giudiziale . . . . .	18	35	22	14	3	15	119	118	83	460
— altri motivi . . . . .	1.056	3.546	9.276	3.761	1.966	2.384	8.182	5.565	10.620	19.086
<b>TOTALE . . . . .</b>	<b>4.928</b>	<b>22.853</b>	<b>29.152</b>	<b>29.887</b>	<b>7.343</b>	<b>21.474</b>	<b>15.267</b>	<b>19.913</b>	<b>18.075</b>	<b>52.740</b>
Condannati per delitto (b) . . . . .	2.691	3.800	16.874	5.654	2.071	2.625	9.652	3.641	6.458	7.757
di cui femmine . . . . .	305	518	4.269	998	285	443	1.343	666	1.341	1.774
Condannati per contravvenzione (b) . . . . .	5.467	15.158	17.434	16.671	3.815	11.999	36.846	12.522	55.581	31.150
di cui femmine . . . . .	961	1.222	3.457	1.076	1.032	1.319	5.614	1.238	9.226	3.084
<b>TOTALE . . . . .</b>	<b>8.152</b>	<b>18.958</b>	<b>34.308</b>	<b>22.325</b>	<b>5.886</b>	<b>14.024</b>	<b>46.498</b>	<b>18.163</b>	<b>62.039</b>	<b>38.907</b>
<b>TOTALE GIUDICATI . . . . .</b>	<b>13.084</b>	<b>41.811</b>	<b>63.460</b>	<b>52.212</b>	<b>13.229</b>	<b>36.098</b>	<b>61.765</b>	<b>36.076</b>	<b>80.714</b>	<b>91.647</b>
PER 100.000 ABITANTI										
Prosciolti in istruttoria . . . . .	395,49	652,82	1.395,64	914,58	778,91	1.619,44	374,53	792,68	710,64	862,07
per amnistia . . . . .	102,41	251,39	12,74	487,46	496,49	555,55	107,32	310,41	393,07	304,13
— concessione del perdono giudiziale . . . . .	—	0,14	—	0,90	—	5,96	0,18	29,29	—	4,01
— altri motivi . . . . .	293,08	401,29	1.382,90	427,22	282,42	1.057,93	267,03	452,98	317,57	553,93
Prosciolti in giudizio . . . . .	215,23	157,02	655,98	161,10	286,78	379,86	510,19	395,12	1.106,34	625,73
per amnistia . . . . .	82,08	30,12	1,62	25,11	1,01	156,51	29,15	56,13	64,99	74,33
— concessione del perdono giudiziale . . . . .	2,23	1,24	1,55	0,50	0,44	1,39	6,90	7,04	8,08	12,98
— altri motivi . . . . .	130,92	125,66	652,81	135,49	285,33	221,96	474,14	331,95	1.033,27	538,42
<b>TOTALE . . . . .</b>	<b>610,72</b>	<b>809,84</b>	<b>2.051,62</b>	<b>1.076,68</b>	<b>1.065,69</b>	<b>1.999,80</b>	<b>884,72</b>	<b>1.187,80</b>	<b>1.816,98</b>	<b>1.487,80</b>
Condannati per delitto . . . . .	333,62	134,66	1.187,53	203,69	300,57	244,40	559,33	217,18	628,33	218,82
di cui femmine . . . . .	37,81	18,36	300,44	35,95	41,36	41,24	77,83	39,73	130,47	50,04
Condannati per contravvenzione . . . . .	677,79	537,15	1.226,94	600,58	553,67	1.117,15	2.135,22	746,93	5.407,77	878,74
di cui femmine . . . . .	119,14	43,30	243,29	38,76	149,77	122,80	325,33	73,85	897,65	87,00
<b>TOTALE . . . . .</b>	<b>1.011,41</b>	<b>671,81</b>	<b>2.414,47</b>	<b>804,27</b>	<b>854,24</b>	<b>1.361,55</b>	<b>2.604,55</b>	<b>964,11</b>	<b>6.036,10</b>	<b>1.097,56</b>
<b>TOTALE GIUDICATI . . . . .</b>	<b>1.622,13</b>	<b>1.481,65</b>	<b>4.466,09</b>	<b>1.880,95</b>	<b>1.919,93</b>	<b>3.360,85</b>	<b>3.579,27</b>	<b>2.151,91</b>	<b>7.853,08</b>	<b>2.585,36</b>
PER 100 GIUDICATI										
Prosciolti in istruttoria . . . . .	24,38	44,06	31,25	48,68	40,57	48,19	10,46	36,84	9,05	33,35
Prosciolti in giudizio . . . . .	13,27	10,60	14,69	8,56	14,94	11,30	14,26	18,36	14,09	24,20
<b>TOTALE . . . . .</b>	<b>37,65</b>	<b>54,66</b>	<b>45,94</b>	<b>57,24</b>	<b>55,51</b>	<b>59,49</b>	<b>24,72</b>	<b>55,20</b>	<b>23,14</b>	<b>57,55</b>
Condannati per delitto . . . . .	20,57	9,09	26,59	10,83	15,65	7,27	15,63	10,09	8,00	8,46
Condannati per contravvenzione . . . . .	41,78	36,25	27,47	31,93	28,84	33,24	59,65	34,71	68,86	33,99
<b>TOTALE . . . . .</b>	<b>62,35</b>	<b>45,34</b>	<b>54,06</b>	<b>42,76</b>	<b>44,49</b>	<b>40,51</b>	<b>75,28</b>	<b>44,80</b>	<b>76,86</b>	<b>42,45</b>
<b>TOTALE GIUDICATI . . . . .</b>	<b>100,00</b>	<b>100,00</b>	<b>100,00</b>	<b>100,00</b>	<b>100,00</b>	<b>100,00</b>	<b>100,00</b>	<b>100,00</b>	<b>100,00</b>	<b>100,00</b>

(\*) Cfr. « Avvertenze », n. 13.5.

(a) Cfr. nota (a) a pag. 295. — (b) Compresi i condannati con decreto penale divenuto o reso esecutivo.

## Segue TAV. 134 — IMPUTATI GIUDICATI DALLE PRETURE (\*)

Istruttoria e Giudizio

Anno 1953

A = Pretura del capoluogo del distretto di corte di appello (a) — B = Altre preture del distretto

IMPUTATI	DISTRETTI CON CAPOLUOGO AVENTE POPOLAZIONE SUPERIORE A 500.000 ABITANTI				ALTRI DISTRETTI		ITALIA	
	Palermo		Totale		A	B	A	B
	A	B	A	B				
<b>DATI ASSOLUTI</b>								
Prosciolti in istruttoria. . . . .	3.043	13.033	45.198	118.112	26.326	216.512	71.524	334.624
<i>per amnistia. . . . .</i>	64	1.835	10.384	44.412	8.155	77.644	18.539	122.056
— <i>concessione del perdono giudiziale</i>	—	59	3	785	109	34	112	819
— <i>altri motivi . . . . .</i>	2.979	11.139	34.811	72.915	18.062	138.834	52.873	211.749
Prosciolti in giudizio. . . . .	1.483	5.335	34.691	47.123	14.317	81.398	49.008	128.521
<i>per amnistia. . . . .</i>	181	1.169	2.044	7.973	991	9.826	3.035	17.799
— <i>concessione del perdono giudiziale</i>	23	145	268	787	288	1.881	556	2.668
— <i>altri motivi . . . . .</i>	1.279	4.021	32.379	38.363	13.038	69.691	45.417	108.054
<b>TOTALE . . . . .</b>	<b>4.526</b>	<b>18.368</b>	<b>79.889</b>	<b>165.235</b>	<b>40.643</b>	<b>297.910</b>	<b>120.532</b>	<b>463.145</b>
Condannati per delitto (b) . . . . .	1.852	3.657	39.598	27.134	11.958	52.296	51.556	79.430
<i>di cui femmine. . . . .</i>	394	418	7.937	4.817	2.184	7.727	10.121	12.544
Condannati per contravvenzione (b) . . . . .	14.812	9.151	133.955	96.651	42.014	177.424	175.969	274.075
<i>di cui femmine. . . . .</i>	2.697	648	22.987	8.587	5.068	14.965	28.055	23.552
<b>TOTALE . . . . .</b>	<b>16.664</b>	<b>12.808</b>	<b>173.553</b>	<b>123.785</b>	<b>58.972</b>	<b>229.720</b>	<b>227.525</b>	<b>358.505</b>
<b>TOTALE GIUDICATI . . . . .</b>	<b>21.190</b>	<b>31.176</b>	<b>253.442</b>	<b>289.020</b>	<b>94.615</b>	<b>527.630</b>	<b>348.057</b>	<b>816.650</b>

## PER 100.000 ABITANTI

Prosciolti in istruttoria. . . . .	596,36	943,23	731,33	889,74	666,55	916,29	706,07	906,74
<i>per amnistia. . . . .</i>	12,54	132,80	168,02	334,56	206,48	328,59	183,01	330,74
— <i>concessione del perdono giudiziale</i>	—	4,27	0,05	5,91	2,76	0,15	1,11	2,22
— <i>altri motivi . . . . .</i>	583,82	806,16	563,26	549,27	457,31	587,55	521,95	573,78
Prosciolti in giudizio. . . . .	290,63	386,10	561,32	354,98	362,49	344,48	483,80	348,26
<i>per amnistia. . . . .</i>	35,47	84,60	33,07	60,06	25,09	41,58	29,96	48,23
— <i>concessione del perdono giudiziale</i>	4,51	10,49	4,34	5,93	7,29	7,96	5,49	7,23
— <i>altri motivi . . . . .</i>	250,65	291,01	523,91	288,99	330,11	294,94	448,35	292,80
<b>TOTALE . . . . .</b>	<b>886,99</b>	<b>1.329,33</b>	<b>1.292,65</b>	<b>1.244,72</b>	<b>1.029,04</b>	<b>1.260,77</b>	<b>1.189,87</b>	<b>1.255,00</b>
Condannati per delitto . . . . .	362,95	264,67	640,72	204,40	302,77	221,32	508,95	215,23
<i>di cui femmine. . . . .</i>	77,22	30,25	128,43	36,29	55,30	32,70	99,91	33,99
Condannati per contravvenzione . . . . .	2.902,82	662,28	2.167,47	728,08	1.063,75	750,87	1.737,13	742,67
<i>di cui femmine . . . . .</i>	528,55	46,90	371,94	64,69	128,32	63,33	276,95	63,82
<b>TOTALE . . . . .</b>	<b>3.285,77</b>	<b>928,95</b>	<b>2.808,19</b>	<b>932,48</b>	<b>1.366,52</b>	<b>972,19</b>	<b>2.246,08</b>	<b>957,90</b>
<b>TOTALE GIUDICATI . . . . .</b>	<b>4.152,76</b>	<b>2.256,28</b>	<b>4.100,84</b>	<b>2.177,20</b>	<b>2.395,56</b>	<b>2.232,96</b>	<b>3.435,95</b>	<b>2.212,90</b>

## PER 100 GIUDICATI

Prosciolti in istruttoria. . . . .	14,36	41,81	17,83	40,87	27,83	41,03	20,55	40,97
Prosciolti in giudizio. . . . .	7,00	17,11	13,69	16,30	15,13	15,43	14,08	15,74
<b>TOTALE . . . . .</b>	<b>21,36</b>	<b>58,92</b>	<b>31,52</b>	<b>57,17</b>	<b>42,96</b>	<b>56,46</b>	<b>34,63</b>	<b>56,71</b>
Condannati per delitto . . . . .	8,74	11,73	15,63	9,39	12,64	9,91	14,81	9,73
Condannati per contravvenzione . . . . .	69,90	29,35	52,85	33,44	44,40	33,63	50,56	33,56
<b>TOTALE . . . . .</b>	<b>78,64</b>	<b>41,08</b>	<b>68,48</b>	<b>42,83</b>	<b>57,04</b>	<b>43,54</b>	<b>65,37</b>	<b>43,29</b>
<b>TOTALE GIUDICATI . . . . .</b>	<b>100,00</b>	<b>100,00</b>	<b>100,00</b>	<b>100,00</b>	<b>100,00</b>	<b>100,00</b>	<b>100,00</b>	<b>100,00</b>

(\*) Cfr. « Avvertenze » n. 13.5.

(a) Cfr. nota (a) a pagina 295. — (b) Cfr. nota (b) a pagina precedente.

## Segue TAV. 134 — IMPUTATI GIUDICATI DALLE PRETURE (\*)

Istruttoria e Giudizio

Anno 1954

A = Pretura del capoluogo del distretto di corte di appello (a) — B = Altre preture del distretto

IMPUTATI	DISTRETTI CON CAPOLUOGO AVENTE POPOLAZIONE SUPERIORE A 500.000 ABITANTI									
	Torino		Milano		Genova		Roma		Napoli	
	A	B	A	B	A	B	A	B	A	B

## DATI ASSOLUTI

Prosciolti in istruttoria .....	7.330	16.831	78.181	36.361	5.334	22.521	64.224	10.980	15.621	47.110
per amnistia .....	5.472	6.508	66.010	27.412	3.308	10.046	61.141	3.164	11.749	31.546
— concessione del perdono giudiziale .....	—	7	—	15	—	30	—	14	3	62
— altri motivi .....	1.858	10.316	12.171	8.934	2.026	12.445	3.083	7.802	3.869	15.502
Prosciolti in giudizio .....	5.801	4.462	7.204	5.889	1.053	2.917	11.477	5.424	11.437	19.577
per amnistia .....	4.885	1.145	3.621	2.954	104	933	5.512	695	4.398	5.621
— concessione del perdono giudiziale .....	10	34	20	8	3	10	69	63	67	244
— altri motivi .....	906	3.283	3.563	2.927	946	1.974	5.896	4.666	6.972	13.712
TOTALE .....	13.131	21.293	85.385	42.250	6.387	25.438	75.701	16.404	27.058	66.687
Condannati per delitto (b) .....	2.263	4.381	18.575	5.711	1.406	3.007	8.717	3.288	4.303	5.893
di cui femmine .....	318	640	3.656	842	201	493	1.968	350	745	1.414
Condannati per contravvenzione (b) .....	6.504	14.701	18.685	14.452	3.986	11.060	46.444	12.110	51.973	29.097
di cui femmine .....	1.349	1.227	3.357	1.238	1.002	1.197	4.104	1.152	7.510	2.786
TOTALE .....	8.767	19.082	37.260	20.163	5.392	14.067	55.161	15.396	56.276	34.990
TOTALE GIUDICATI .....	21.898	40.375	122.645	62.413	11.779	39.505	130.862	31.802	83.334	101.677

## PER 100.000 ABITANTI

Prosciolti in istruttoria .....	908,76	596,44	5.502,11	1.309,91	774,13	2.096,79	3.721,77	654,95	1.519,85	1.328,97
per amnistia .....	678,41	230,62	4.645,56	987,52	480,09	935,32	3.543,11	188,73	1.143,12	889,91
— concessione del perdono giudiziale .....	—	0,25	—	0,54	—	2,79	—	0,84	0,29	1,75
— altri motivi .....	230,35	365,57	856,55	321,85	294,04	1.158,68	178,66	465,38	376,44	437,31
Prosciolti in giudizio .....	712,20	158,12	506,99	212,15	152,82	271,58	665,09	323,54	1.112,77	552,27
per amnistia .....	605,63	40,58	254,83	106,42	15,09	86,86	319,42	41,46	427,91	158,57
— concessione del perdono giudiziale .....	1,24	1,20	1,41	0,29	0,44	0,93	4,00	3,76	6,52	6,88
— altri motivi .....	112,33	116,34	250,75	105,44	137,29	183,79	341,67	278,32	678,34	386,82
TOTALE .....	1.627,96	754,56	6.009,10	1.522,06	926,95	2.363,37	4.386,86	978,49	2.632,62	1.881,24
Condannati per delitto .....	280,56	155,25	1.307,24	205,74	204,05	279,96	505,15	196,13	418,66	166,24
di cui femmine .....	39,43	22,68	257,30	30,33	29,17	45,90	114,05	20,88	72,48	39,89
Condannati per contravvenzione .....	806,36	520,95	1.314,99	520,64	578,49	1.029,73	2.691,42	722,35	5.056,72	820,83
di cui femmine .....	167,25	43,48	236,25	44,60	145,42	111,44	237,83	68,72	730,69	78,59
TOTALE .....	1.096,92	976,20	2.622,23	726,38	782,54	1.309,69	3.196,57	918,48	5.475,38	987,07
TOTALE GIUDICATI .....	2.714,88	1.430,76	8.631,33	2.248,44	1.709,49	3.678,06	7.583,43	1.896,97	8.108,00	2.868,31

## PER 100 GIUDICATI

Prosciolti in istruttoria .....	33,47	41,69	63,75	58,26	45,28	57,01	49,08	34,53	18,75	46,33
Prosciolti in giudizio .....	26,49	11,05	5,87	9,43	8,94	7,38	8,77	17,06	13,72	19,25
TOTALE .....	59,96	52,74	69,62	67,69	54,22	64,39	57,85	51,59	32,47	65,59
Condannati per delitto .....	10,34	10,85	15,15	9,15	11,94	7,61	6,66	10,34	5,16	5,80
Condannati per contravvenzione .....	29,70	36,41	15,23	23,16	33,84	28,00	35,49	38,08	62,37	28,61
TOTALE .....	40,04	47,26	30,38	32,31	45,78	35,61	42,15	48,42	67,53	34,41
TOTALE GIUDICATI .....	100,00	100,00	100,00	100,00	100,00	100,00	100,00	100,00	100,00	100,00

(a) Cfr. « Avvertenze », n. 13.5

(a) Cfr. nota (a) a pag. 299. — (b) Cfr. nota (b) a pag. 311.

## Segue TAV. 134 — IMPUTATI GIUDICATI DALLE PRETURE (\*)

## Istruttoria e Giudizio

Anno 1954

A = Pretura del capoluogo del distretto di corte di appello (a) — B = Altre preture del distretto

IMPUTATI	DISTRETTI CON CAPOLUOGO AVENTE POPOLAZIONE SUPERIORE A 500.000 ABITANTI				ALTRI DISTRETTI		ITALIA	
	Palermo		Totale		A	B	A	B
	A	B	A	B				

## DATI ASSOLUTI

Prosciolti in istruttoria .....	21.551	19.408	192.241	153.211	62.668	309.605	254.909	462.816
per amnistia .....	17.291	9.600	164.971	88.276	44.262	170.122	209.233	258.398
— concessione del perdono giudiziale .....	—	25	3	153	32	433	35	586
— altri motivi .....	4.260	9.783	27.267	64.782	18.374	139.050	45.641	203.832
Prosciolti in giudizio .....	4.141	4.724	41.113	42.993	14.803	78.922	55.916	121.915
per amnistia .....	3.173	1.395	21.693	12.743	6.625	22.518	28.318	35.261
— concessione del perdono giudiziale .....	14	81	183	440	184	1.302	367	1.742
— altri motivi .....	954	3.248	19.237	29.810	7.994	55.102	27.231	84.912
<b>TOTALE</b> .....	<b>25.692</b>	<b>24.132</b>	<b>233.354</b>	<b>196.204</b>	<b>77.471</b>	<b>388.527</b>	<b>310.825</b>	<b>584.781</b>
Condannati per delitto (b) .....	1.946	2.723	37.210	25.003	9.269	45.482	46.479	70.485
di cui femmine .....	654	360	7.542	4.099	1.832	7.212	9.374	11.311
Condannati per contravvenzione (b) .....	7.727	9.689	135.319	91.109	42.222	160.855	177.541	251.964
di cui femmine .....	1.494	573	18.816	8.173	5.106	13.433	23.922	21.606
<b>TOTALE</b> .....	<b>9.673</b>	<b>12.412</b>	<b>172.529</b>	<b>116.112</b>	<b>51.491</b>	<b>206.337</b>	<b>224.020</b>	<b>322.449</b>
<b>TOTALE GIUDICATI</b> .....	<b>35.365</b>	<b>36.544</b>	<b>405.883</b>	<b>312.316</b>	<b>128.962</b>	<b>594.864</b>	<b>534.845</b>	<b>907.180</b>

## PER 100.000 ABITANTI

Prosciolti in istruttoria .....	4.223,51	1.404,60	3.110,57	1.154,14	1.586,70	1.310,26	2.516,42	1.254,10
per amnistia .....	3.388,65	694,78	2.669,33	664,99	1.120,68	719,96	2.065,51	700,19
— concessione del perdono giudiziale .....	—	1,81	0,05	1,15	0,81	1,83	0,35	1,58
— altri motivi .....	834,86	708,02	441,19	488,00	465,21	588,47	450,56	552,33
Prosciolti in giudizio .....	811,54	341,89	665,23	323,87	374,80	334,00	551,99	330,36
per amnistia .....	621,84	100,96	351,01	95,99	167,74	95,30	279,55	95,55
— concessione del perdono giudiziale .....	2,74	5,86	2,96	3,32	4,66	5,51	3,62	4,72
— altri motivi .....	186,96	235,07	311,26	224,56	202,40	233,19	268,82	230,09
<b>TOTALE</b> .....	<b>5.035,05</b>	<b>1.746,49</b>	<b>3.775,80</b>	<b>1.478,01</b>	<b>1.961,49</b>	<b>1.644,26</b>	<b>3.068,41</b>	<b>1.584,46</b>
Condannati per delitto .....	381,37	197,07	602,08	188,34	234,69	192,48	458,83	191,00
di cui femmine .....	128,17	26,05	122,03	30,88	46,38	30,52	92,54	30,65
Condannati per contravvenzione .....	1.514,32	701,22	2.189,54	686,33	1.069,02	680,75	1.752,66	682,75
di cui femmine .....	292,79	235,07	304,45	61,57	129,28	56,85	236,15	58,55
<b>TOTALE</b> .....	<b>1.895,69</b>	<b>898,29</b>	<b>2.791,62</b>	<b>874,67</b>	<b>1.308,71</b>	<b>878,23</b>	<b>2.211,49</b>	<b>878,75</b>
<b>TOTALE GIUDICATI</b> .....	<b>6.930,74</b>	<b>2.644,78</b>	<b>6.567,42</b>	<b>2.352,68</b>	<b>3.265,20</b>	<b>2.517,49</b>	<b>5.279,90</b>	<b>2.458,21</b>

## PER 100 GIUDICATI

Prosciolti in istruttoria .....	60,94	53,11	47,36	49,06	48,59	52,04	47,66	51,02
Prosciolti in giudizio .....	11,71	12,93	10,13	13,76	11,48	13,27	10,45	13,44
<b>TOTALE</b> .....	<b>72,65</b>	<b>66,04</b>	<b>57,49</b>	<b>62,82</b>	<b>60,07</b>	<b>65,31</b>	<b>58,11</b>	<b>64,46</b>
Condannati per delitto .....	5,50	7,45	9,17	8,01	7,19	7,65	8,69	7,77
Condannati per contravvenzione .....	21,85	26,51	33,34	29,17	32,74	27,04	33,20	27,77
<b>TOTALE</b> .....	<b>27,35</b>	<b>33,96</b>	<b>42,51</b>	<b>37,18</b>	<b>39,93</b>	<b>34,69</b>	<b>41,89</b>	<b>35,54</b>
<b>TOTALE GIUDICATI</b> .....	<b>100,00</b>	<b>100,00</b>	<b>100,00</b>	<b>100,00</b>	<b>100,00</b>	<b>100,00</b>	<b>100,00</b>	<b>100,00</b>

(\*) Cfr. « Avvertenze » n. 13.5.

(a) Cfr. nota (a) a pag. 299. — (b) Cfr. nota (b) a pag. 311.

## TAV. 135 — IMPUTATI GIUDICATI DAI TRIBUNALI (\*)

Istruttoria e Giudizio

Anno 1953

A = Tribunale del capoluogo del distretto di corte di appello (a) — B = Altri tribunali del distretto

I M P U T A T I	DISTRETTI CON CAPOLUOGO AVENTE POPOLAZIONE SUPERIORE A 500.000 ABITANTI									
	Torino		Milano		Genova		Roma		Napoli	
	A	B	A	B	A	B	A	B	A	B
<b>DATI ASSOLUTI</b>										
Prosciolti in istruttoria .....	432	1.520	2.267	1.584	727	838	1.532	999	2.787	2.290
<i>per amnistia</i> .....	36	326	582	204	244	242	326	161	74	146
— <i>concessione del perdono giudiziale</i> .....	2	4	24	6	—	19	1	—	1	1
— <i>altri motivi</i> .....	394	1.190	1.661	1.374	483	577	1.205	838	2.712	2.143
Prosciolti in giudizio .....	593	1.686	2.030	1.818	1.463	964	4.674	1.401	5.541	5.230
<i>per amnistia</i> .....	40	313	197	252	63	127	715	225	133	440
— <i>concessione del perdono giudiziale</i> .....	161	49	51	26	65	24	349	21	594	251
— <i>altri motivi</i> .....	392	1.324	1.782	1.540	1.335	813	3.610	1.155	4.814	4.539
<b>TOTALE</b> .....	<b>1.025</b>	<b>3.206</b>	<b>4.297</b>	<b>3.402</b>	<b>2.190</b>	<b>1.802</b>	<b>6.206</b>	<b>2.400</b>	<b>8.328</b>	<b>7.520</b>
Condannati per delitto .....	1.433	2.054	2.099	2.126	3.105	1.371	4.619	1.419	10.091	4.755
<i>di cui femmine</i> .....	154	319	349	344	733	251	950	203	3.079	910
Condannati per contravvenzione .....	32	122	111	98	47	83	169	71	224	186
<i>di cui femmine</i> .....	3	25	6	8	8	11	30	7	45	18
<b>TOTALE</b> .....	<b>1.465</b>	<b>2.176</b>	<b>2.210</b>	<b>2.224</b>	<b>3.152</b>	<b>1.454</b>	<b>4.788</b>	<b>1.490</b>	<b>10.315</b>	<b>4.941</b>
<b>TOTALE GIUDICATI</b> .....	<b>2.490</b>	<b>5.382</b>	<b>6.507</b>	<b>5.626</b>	<b>5.342</b>	<b>3.256</b>	<b>10.994</b>	<b>3.890</b>	<b>18.643</b>	<b>12.461</b>
<b>PER 100.000 ABITANTI</b>										
Prosciolti in istruttoria .....	36,47	62,19	125,45	66,28	89,82	87,87	75,04	73,44	133,93	91,91
<i>per amnistia</i> .....	3,04	13,34	32,21	8,54	30,15	23,58	15,97	11,84	3,56	5,86
— <i>concessione del perdono giudiziale</i> .....	0,17	0,16	1,32	0,25	—	1,99	0,05	—	0,05	0,04
— <i>altri motivi</i> .....	33,26	48,69	91,92	57,49	59,67	60,50	59,02	61,60	130,32	86,01
Prosciolti in giudizio .....	50,06	68,99	112,34	76,08	180,74	101,09	228,93	102,98	266,27	209,90
<i>per amnistia</i> .....	3,38	12,81	10,90	10,55	7,78	13,32	35,02	16,54	6,39	17,66
— <i>concessione del perdono giudiziale</i> .....	13,59	2,00	2,82	1,09	8,03	2,52	17,09	1,54	28,55	10,07
— <i>altri motivi</i> .....	33,09	54,18	28,62	64,44	164,93	85,25	176,82	84,90	231,33	182,17
<b>TOTALE</b> .....	<b>36,53</b>	<b>131,18</b>	<b>237,79</b>	<b>142,36</b>	<b>270,56</b>	<b>188,96</b>	<b>303,97</b>	<b>176,42</b>	<b>400,20</b>	<b>301,81</b>
Condannati per delitto .....	120,98	84,05	116,16	88,97	383,60	143,76	226,24	104,31	484,91	190,84
<i>di cui femmine</i> .....	13,00	13,05	19,31	14,40	90,56	26,32	46,53	14,92	147,96	36,52
Condannati per contravvenzione .....	2,70	4,99	6,14	4,10	5,80	8,70	8,27	5,21	10,76	7,46
<i>di cui femmine</i> .....	0,23	1,02	0,33	0,33	0,99	1,15	1,47	0,51	2,16	0,72
<b>TOTALE</b> .....	<b>123,68</b>	<b>89,04</b>	<b>122,30</b>	<b>93,07</b>	<b>389,40</b>	<b>152,46</b>	<b>234,51</b>	<b>109,52</b>	<b>495,67</b>	<b>198,30</b>
<b>TOTALE GIUDICATI</b> .....	<b>210,21</b>	<b>220,22</b>	<b>360,09</b>	<b>235,43</b>	<b>659,96</b>	<b>341,42</b>	<b>538,48</b>	<b>285,94</b>	<b>895,87</b>	<b>500,11</b>
<b>PER 100 GIUDICATI</b>										
Prosciolti in istruttoria .....	17,35	28,24	34,84	28,15	13,61	25,74	13,93	25,68	14,95	18,38
Prosciolti in giudizio .....	23,81	31,33	31,20	32,31	27,39	29,61	42,52	36,02	29,72	41,97
<b>TOTALE</b> .....	<b>41,16</b>	<b>59,57</b>	<b>66,04</b>	<b>60,46</b>	<b>41,00</b>	<b>55,34</b>	<b>56,45</b>	<b>61,70</b>	<b>44,67</b>	<b>60,35</b>
Condannati per delitto .....	57,55	38,16	32,26	37,79	58,12	42,11	42,11	36,48	54,13	38,16
Condannati per contravvenzione .....	1,29	2,27	1,70	1,75	0,88	2,55	1,54	1,82	1,20	1,49
<b>TOTALE</b> .....	<b>58,84</b>	<b>40,43</b>	<b>33,96</b>	<b>39,54</b>	<b>59,00</b>	<b>44,66</b>	<b>43,55</b>	<b>38,30</b>	<b>55,33</b>	<b>39,65</b>
<b>TOTALE GIUDICATI</b> .....	<b>100,00</b>	<b>100,00</b>	<b>100,00</b>	<b>100,00</b>	<b>100,00</b>	<b>100,00</b>	<b>100,00</b>	<b>100,00</b>	<b>100,00</b>	<b>100,00</b>

(\*) Cfr. « Avvertenze » n. 13.5.

(a) Cfr. nota (a) a pagina 303.

## Segue TAV. 135 -- IMPUTATI GIUDICATI DAI TRIBUNALI (\*)

Istruttoria e Giudizio

Anno 1953

A = Tribunale del capoluogo del distretto di corte di appello (a) -- B = Altri tribunali del distretto

IMPUTATI	DISTRETTI CON CAPOLUOGO AVENTE POPOLAZIONE SUPERIORE A 500.000 ABITANTI				ALTRI DISTRETTI		ITALIA	
	Palermo		Totale		A	B	A	B
	A	B	A	B				
<b>DATI ASSOLUTI</b>								
Prosciolti in istruttoria.....	672	1.510	8.417	8.741	6.576	11.998	14.993	20.739
<i>per amnistia</i> .....	28	148	1.290	1.227	1.016	2.205	2.306	3.432
<i>concessione del perdono giudiziale</i>	---	1	28	31	25	35	53	66
<i>altri motivi</i> .....	644	1.361	7.099	7.483	5.535	9.758	12.634	17.241
Prosciolti in giudizio.....	1.675	1.689	15.976	12.788	14.757	22.218	30.733	35.006
<i>per amnistia</i> .....	161	244	1.309	1.601	1.569	3.667	2.878	5.268
<i>concessione del perdono giudiziale</i>	282	17	1.502	388	2.553	687	4.055	1.075
<i>altri motivi</i> .....	1.232	1.428	13.165	10.799	10.635	17.864	23.800	28.663
<b>TOTALE.....</b>	<b>2.347</b>	<b>3.199</b>	<b>24.393</b>	<b>21.529</b>	<b>21.333</b>	<b>34.216</b>	<b>45.726</b>	<b>55.745</b>
Condannati per delitto.....	4.039	1.912	25.386	13.637	14.932	24.097	40.318	37.734
<i>di cui femmine</i> .....	469	302	5.734	2.329	2.078	3.772	7.812	6.101
Condannati per contravvenzione...	89	78	672	638	564	1.329	1.236	1.967
<i>di cui femmine</i> .....	10	20	102	89	120	192	222	281
<b>TOTALE.....</b>	<b>4.128</b>	<b>1.990</b>	<b>26.058</b>	<b>14.275</b>	<b>15.496</b>	<b>25.426</b>	<b>41.554</b>	<b>39.701</b>
<b>TOTALE GIUDICATI.....</b>	<b>6.475</b>	<b>5.189</b>	<b>50.451</b>	<b>35.804</b>	<b>36.829</b>	<b>59.642</b>	<b>87.280</b>	<b>95.448</b>
<b>PER 100.000 ABITANTI</b>								
Prosciolti in istruttoria.....	83,30	139,13	96,41	81,51	74,28	64,07	85,27	70,42
<i>per amnistia</i> .....	3,47	13,64	14,78	11,44	11,48	11,78	13,12	11,65
<i>concessione del perdono giudiziale</i>	---	0,09	0,32	0,29	0,28	0,18	0,30	0,23
<i>altri motivi</i> .....	79,83	125,40	81,31	69,78	62,52	52,11	71,85	58,54
Prosciolti in giudizio.....	207,64	155,63	182,99	119,24	166,69	118,65	174,78	118,86
<i>per amnistia</i> .....	19,96	22,48	14,99	14,93	17,72	19,58	16,37	17,88
<i>concessione del perdono giudiziale</i>	34,96	1,57	17,20	3,62	28,84	3,67	23,06	3,65
<i>altri motivi</i> .....	152,72	131,58	150,80	100,69	129,13	95,40	135,35	97,33
<b>TOTALE.....</b>	<b>290,94</b>	<b>294,76</b>	<b>279,40</b>	<b>200,75</b>	<b>240,97</b>	<b>182,72</b>	<b>260,05</b>	<b>189,28</b>
Condannati per delitto.....	508,69	176,17	290,78	127,15	168,66	128,68	229,30	128,13
<i>di cui femmine</i> .....	58,14	27,83	65,68	21,72	23,47	20,14	44,43	20,72
Condannati per contravvenzione.....	11,03	7,18	7,69	5,95	6,37	7,10	7,03	6,68
<i>di cui femmine</i> .....	1,24	1,84	1,17	0,83	1,36	1,03	1,26	0,95
<b>TOTALE.....</b>	<b>511,72</b>	<b>183,35</b>	<b>298,47</b>	<b>133,10</b>	<b>175,03</b>	<b>135,78</b>	<b>236,33</b>	<b>134,81</b>
<b>TOTALE GIUDICATI.....</b>	<b>802,66</b>	<b>478,11</b>	<b>577,28</b>	<b>333,85</b>	<b>416,00</b>	<b>318,50</b>	<b>496,38</b>	<b>324,09</b>
<b>PER 100 GIUDICATI</b>								
Prosciolti in istruttoria.....	10,38	29,10	16,68	24,41	17,86	20,12	17,18	21,73
Prosciolti in giudizio.....	25,87	32,55	31,67	35,72	40,06	37,25	35,21	36,67
<b>TOTALE.....</b>	<b>36,25</b>	<b>61,65</b>	<b>48,35</b>	<b>60,13</b>	<b>57,92</b>	<b>57,37</b>	<b>52,39</b>	<b>58,40</b>
Condannati per delitto.....	62,38	36,85	50,32	38,09	40,55	40,40	46,19	39,54
Condannati per contravvenzione.....	1,37	1,50	1,33	1,78	1,53	2,23	1,42	2,06
<b>TOTALE.....</b>	<b>63,75</b>	<b>38,35</b>	<b>51,65</b>	<b>39,87</b>	<b>42,08</b>	<b>42,63</b>	<b>47,61</b>	<b>41,60</b>
<b>TOTALE GIUDICATI.....</b>	<b>100,00</b>	<b>100,00</b>	<b>100,00</b>	<b>100,00</b>	<b>100,00</b>	<b>100,00</b>	<b>100,00</b>	<b>100,00</b>

(\*) Cfr. « Avvertenze » n. 13.5.  
(a) Cfr. nota (a) a pag. 303.

## Segue TAV. 135 — IMPUTATI GIUDICATI DAI TRIBUNALI (\*)

Istruttoria e Giudizio

Anno 1954

A = Tribunale del capoluogo del distretto di corte di appello (a) — B = Altri tribunali del distretto

IMPUTATI	DISTRETTI CON CAPOLUOGO AVENTE POPOLAZIONE SUPERIORE A 500.000 ABITANTI									
	Torino		Milano		Genova		Roma		Napoli	
	A	B	A	B	A	B	A	B	A	B
DATI ASSOLUTI										
Prosciolti in istruttoria .....	940	1.819	4.679	2.841	1.316	1.564	2.617	1.402	6.442	5.519
<i>per amnistia</i> .....	720	655	3.029	1.580	784	781	1.555	687	4.180	3.098
— <i>concessione del perdono giudiziale</i>	—	—	18	2	—	2	—	—	1	2
— <i>altri motivi</i> .....	220	1.164	1.632	1.259	532	781	1.062	715	2.261	2.419
Prosciolti in giudizio .....	1.356	1.670	4.422	3.521	2.216	1.473	4.705	1.403	9.543	5.094
<i>per amnistia</i> .....	676	692	2.303	1.894	1.029	774	1.994	419	5.235	1.940
— <i>concessione del perdono giudiziale</i>	155	18	32	33	37	16	317	3	490	62
— <i>altri motivi</i> .....	525	960	2.087	1.594	1.150	683	2.394	981	3.818	3.092
<b>TOTALE</b> .....	<b>2.296</b>	<b>3.489</b>	<b>9.101</b>	<b>6.362</b>	<b>3.532</b>	<b>3.037</b>	<b>7.322</b>	<b>2.805</b>	<b>15.985</b>	<b>10.613</b>
Condannati per delitto .....	1.017	1.554	2.093	2.028	2.199	1.180	3.777	1.120	8.933	2.807
<i>di cui femmine</i> .....	104	168	229	258	412	201	642	153	2.972	513
Condannati per contravvenzione .....	37	59	93	60	47	42	125	33	134	109
<i>di cui femmine</i> .....	2	3	13	11	11	8	16	2	13	27
<b>TOTALE</b> .....	<b>1.054</b>	<b>1.613</b>	<b>2.186</b>	<b>2.088</b>	<b>2.246</b>	<b>1.222</b>	<b>3.902</b>	<b>1.153</b>	<b>9.067</b>	<b>2.916</b>
<b>TOTALE GIUDICATI</b> .....	<b>3.350</b>	<b>5.102</b>	<b>11.287</b>	<b>8.450</b>	<b>5.778</b>	<b>4.259</b>	<b>11.224</b>	<b>3.958</b>	<b>25.052</b>	<b>13.529</b>
PER 100.000 ABITANTI										
Prosciolti in istruttoria .....	79,36	74,43	258,93	118,89	162,58	163,99	128,18	103,06	309,56	221,50
<i>per amnistia</i> .....	60,79	26,80	167,62	66,12	96,86	81,89	76,16	50,50	200,86	124,34
— <i>concessione del perdono giudiziale</i>	—	—	1,00	0,08	—	0,21	—	—	0,05	0,08
— <i>altri motivi</i> .....	18,57	47,63	90,31	52,69	65,72	81,89	52,02	52,56	108,65	97,08
Prosciolti in giudizio .....	114,47	68,33	244,71	147,34	273,77	154,46	230,45	103,13	458,58	204,44
<i>per amnistia</i> .....	57,07	28,31	127,45	79,26	127,13	81,16	97,66	30,80	251,56	77,86
— <i>concessione del perdono giudiziale</i>	13,08	0,74	1,77	1,38	4,57	1,68	15,53	0,22	23,55	2,49
— <i>altri motivi</i> .....	44,32	39,28	115,49	66,70	142,07	71,62	117,26	72,11	183,47	124,09
<b>TOTALE</b> .....	<b>193,83</b>	<b>142,76</b>	<b>503,64</b>	<b>266,23</b>	<b>438,35</b>	<b>318,45</b>	<b>358,63</b>	<b>206,19</b>	<b>768,14</b>	<b>425,94</b>
Condannati per delitto .....	85,86	63,59	115,82	84,86	271,67	123,73	185,00	82,33	429,27	112,66
<i>di cui femmine</i> .....	8,78	6,87	12,67	10,80	50,90	21,08	31,44	11,25	142,82	20,59
Condannati per contravvenzione .....	3,12	2,41	5,15	2,51	5,81	4,41	6,12	2,42	6,44	4,37
<i>di cui femmine</i> .....	0,17	0,12	0,72	0,46	1,4	0,84	0,78	0,15	0,62	1,08
<b>TOTALE</b> .....	<b>88,98</b>	<b>66,00</b>	<b>120,97</b>	<b>87,37</b>	<b>277,48</b>	<b>128,14</b>	<b>191,12</b>	<b>84,75</b>	<b>435,71</b>	<b>117,03</b>
<b>TOTALE GIUDICATI</b> .....	<b>282,81</b>	<b>208,76</b>	<b>624,61</b>	<b>353,60</b>	<b>713,83</b>	<b>446,59</b>	<b>549,75</b>	<b>290,94</b>	<b>1.203,85</b>	<b>542,97</b>
PER 100 GIUDICATI										
Prosciolti in istruttoria .....	28,06	35,65	41,45	33,62	22,78	36,72	23,32	35,42	25,72	40,80
Prosciolti in giudizio .....	40,48	32,73	39,18	41,67	38,35	34,59	41,92	35,45	38,09	37,65
<b>TOTALE</b> .....	<b>68,54</b>	<b>68,38</b>	<b>80,63</b>	<b>75,29</b>	<b>61,13</b>	<b>71,31</b>	<b>65,24</b>	<b>70,87</b>	<b>63,81</b>	<b>78,45</b>
Condannati per delitto .....	30,36	30,46	18,54	24,00	38,06	27,70	33,65	28,30	35,66	20,75
Condannati per contravvenzione .....	1,10	1,16	0,83	0,71	0,81	0,99	1,11	0,83	0,53	0,80
<b>TOTALE</b> .....	<b>31,46</b>	<b>31,62</b>	<b>19,37</b>	<b>24,71</b>	<b>38,87</b>	<b>28,69</b>	<b>34,76</b>	<b>29,13</b>	<b>36,19</b>	<b>21,55</b>
<b>TOTALE GIUDICATI</b> .....	<b>100,00</b>	<b>100,00</b>	<b>100,00</b>	<b>100,00</b>	<b>100,00</b>	<b>100,00</b>	<b>100,00</b>	<b>100,00</b>	<b>100,00</b>	<b>100,00</b>

(\*) Cfr. « Avvertenze » n. 13.5.

(a) Cfr. nota (a) a pag. 303.



## Segue TAV. 135 — IMPUTATI GIUDICATI DAI TRIBUNALI (\*)

## Istruttoria e Giudizio

Anno 1954

A = Tribunale del capoluogo del distretto di corte di appello (a) — B = Altri tribunali del distretto

IMPUTATI	DISTRETTI CON CAPOLUOGO AVENTE POPOLAZIONE SUPERIORE A 500.000 ABITANTI				ALTRI DISTRETTI		ITALIA	
	Palermo		Totale		A	B	A	B
	A	B	A	B				

## DATI ASSOLUTI

Prosciolti in istruttoria.....	1.842	2.041	17.836	15.186	13.648	20.324	31.484	35.510
per amnistia.....	1.124	1.084	11.392	7.885	8.682	11.452	20.074	19.337
— concessione del perdono giudiziale	2	1	21	7	10	19	31	26
— altri motivi.....	716	956	6.423	7.294	4.956	8.853	11.379	16.147
Prosciolti in giudizio.....	2.030	3.550	24.272	16.711	21.602	34.424	45.874	51.135
per amnistia.....	1.130	2.145	12.367	7.864	9.751	18.190	22.118	26.054
— concessione del perdono giudiziale	161	27	1.192	159	1.876	277	3.068	436
— altri motivi.....	739	1.378	10.713	8.688	9.975	15.957	20.688	24.645
<b>TOTALE...</b>	<b>3.872</b>	<b>5.581</b>	<b>42.108</b>	<b>31.897</b>	<b>35.250</b>	<b>54.748</b>	<b>77.358</b>	<b>86.045</b>
Condannati per delitto.....	2.264	1.771	20.283	10.460	12.209	18.908	32.492	29.368
di cui femmine.....	326	233	4.685	1.526	1.594	2.635	6.279	4.161
Condannati per contravvenzione...	43	55	479	358	298	587	777	945
di cui femmine.....	8	10	63	61	39	73	102	134
<b>TOTALE...</b>	<b>2.307</b>	<b>1.826</b>	<b>20.762</b>	<b>10.818</b>	<b>12.507</b>	<b>19.495</b>	<b>33.269</b>	<b>30.318</b>
<b>TOTALE GIUDICATI...</b>	<b>6.179</b>	<b>7.417</b>	<b>62.870</b>	<b>42.715</b>	<b>47.757</b>	<b>74.243</b>	<b>110.627</b>	<b>116.958</b>

## PER 100.000 ABITANTI

Prosciolti in istruttoria.....	228,34	188,06	204,30	141,60	154,16	108,53	179,06	120,57
per amnistia.....	139,33	99,88	130,49	73,52	98,07	61,15	114,16	65,66
— concessione del perdono giudiziale	0,25	0,09	0,24	0,07	0,11	0,10	0,18	0,09
— altri motivi.....	88,76	88,09	73,57	68,01	55,98	47,28	64,72	54,82
Prosciolti in giudizio.....	251,64	327,09	278,02	155,82	244,01	183,83	260,89	173,63
per amnistia.....	140,07	197,64	141,66	73,33	110,14	97,14	125,79	88,47
— concessione del perdono giudiziale	19,96	2,48	13,65	1,48	21,19	1,48	17,45	1,48
— altri motivi.....	91,61	126,97	122,71	81,01	112,68	85,21	117,65	83,68
<b>TOTALE...</b>	<b>479,98</b>	<b>515,15</b>	<b>482,82</b>	<b>297,42</b>	<b>398,17</b>	<b>292,36</b>	<b>439,95</b>	<b>294,20</b>
Condannati per delitto.....	280,65	163,18	232,32	97,53	137,90	100,97	184,79	99,72
di cui femmine.....	40,41	21,47	53,66	14,23	18,01	14,07	35,71	14,13
Condannati per contravvenzione...	5,33	5,07	5,49	3,34	3,37	3,14	4,42	3,21
di cui femmine.....	0,99	0,92	0,72	0,57	0,44	0,39	0,58	0,45
<b>TOTALE...</b>	<b>285,98</b>	<b>168,25</b>	<b>237,81</b>	<b>100,87</b>	<b>141,27</b>	<b>104,11</b>	<b>189,21</b>	<b>102,93</b>
<b>TOTALE GIUDICATI...</b>	<b>765,96</b>	<b>683,40</b>	<b>720,13</b>	<b>398,29</b>	<b>539,34</b>	<b>396,47</b>	<b>629,16</b>	<b>397,13</b>

## PER 100 GIUDICATI

Prosciolti in istruttoria.....	29,81	27,52	28,37	35,35	28,58	27,37	28,46	30,36
Prosciolti in giudizio.....	32,85	47,86	38,61	39,12	45,23	46,37	41,47	43,72
<b>TOTALE...</b>	<b>62,66</b>	<b>75,38</b>	<b>66,98</b>	<b>74,67</b>	<b>73,81</b>	<b>73,74</b>	<b>69,93</b>	<b>74,08</b>
Condannati per delitto.....	36,64	23,88	32,26	24,49	25,57	25,47	29,37	25,11
Condannati per contravvenzione....	0,70	0,74	0,76	0,84	0,62	0,79	0,70	0,81
<b>TOTALE...</b>	<b>37,34</b>	<b>24,62</b>	<b>33,02</b>	<b>25,33</b>	<b>26,19</b>	<b>26,26</b>	<b>30,07</b>	<b>25,92</b>
<b>TOTALE GIUDICATI...</b>	<b>100,00</b>	<b>109,00</b>	<b>100,00</b>	<b>100,00</b>	<b>100,00</b>	<b>100,00</b>	<b>100,00</b>	<b>100,00</b>

(\*) Cfr. « Avvertenze » n. 13.5.

(a) Cfr. nota (a) a pagina 303.

TAV. 136 — DELITTI DENUNCIATI NEI PROCEDIMENTI TRASMESSI DAL TRIBUNALE SUPREMO MILITARE ALLE PROCURE DELLA REPUBBLICA (a)  
Anni 1953-1954

DELITTI (b)	Italia	DISTRETTI DI CORTE DI APPELLO (c)									
		Torino	Brescia	Milano	Trento	Venezia	Genova	Bologna	Firenze	Perugia	Ancona
<b>Anno 1953</b>											
<b>1. Contro la persona</b> .....	<b>460</b>	<b>319</b>	<b>12</b>	<b>35</b>	—	<b>101</b>	—	<b>9</b>	—	<b>1</b>	<b>3</b>
1.1 CONTRO LA VITA.....	394	269	12	19	—	81	—	9	—	1	3
Omicidi volontari consumati.....	314	199	11	17	—	74	—	9	—	1	3
Omicidi volontari tentati.....	77	70	—	—	—	7	—	—	—	—	—
Omicidi colposi.....	3	—	1	2	—	—	—	—	—	—	—
1.2 CONTRO L'INCOLUMITÀ E LA LIBERTÀ INDIVIDUALE.....	86	50	—	16	—	20	—	—	—	—	—
Percosse, lesioni personali volontarie.....	26	10	—	16	—	—	—	—	—	—	—
Risse, abbandono d'incapace, ecc.....	20	—	—	—	—	20	—	—	—	—	—
Violenza privata, minaccia.....	40	40	—	—	—	—	—	—	—	—	—
<b>3. Contro il patrimonio</b> .....	<b>2 777</b>	<b>2 388</b>	<b>84</b>	<b>27</b>	<b>1</b>	<b>132</b>	<b>13</b>	<b>115</b>	<b>14</b>	—	<b>3</b>
3.1 FURTI.....	139	107	—	7	—	9	10	5	—	—	—
3.2 RAPINE E DANNI.....	2 633	2 281	84	20	—	123	1	110	14	—	1
Rapine, estorsioni, sequestri di persona consumati.....	2 607	2 266	84	20	—	115	1	107	14	—	—
Rapine, estorsioni, sequestri di persona tentati.....	24	13	—	—	—	8	—	3	—	—	—
Danni a cose, animali, terreni.....	2	2	—	—	—	—	—	—	—	—	—
3.3 TRUFFE E ALTRE FRODI.....	5	—	—	—	1	—	2	—	—	—	—
<b>4. Contro l'economia e la fede pubblica</b> .....	<b>29</b>	<b>27</b>	—	<b>1</b>	—	—	<b>1</b>	—	—	—	<b>2</b>
4.1 CONTRO L'ECONOMIA PUBBLICA, L'INDUSTRIA E IL COMMERCIO.....	1	—	—	1	—	—	—	—	—	—	—
4.2 CONTRO L'INCOLUMITÀ PUBBLICA.....	27	27	—	—	—	—	—	—	—	—	—
4.3 CONTRO LA FEDE PUBBLICA.....	1	—	—	—	—	—	1	—	—	—	—
<b>5. Contro lo Stato, l'ordine pubblico ed altre istituzioni sociali</b> .....	<b>39</b>	<b>37</b>	—	—	—	—	<b>2</b>	—	—	—	—
5.1 CONTRO LA PERSONALITÀ DELLO STATO.....	37	37	—	—	—	—	—	—	—	—	—
5.3 CONTRO L'AMMINISTRAZIONE DELLA GIUSTIZIA.....	2	—	—	—	—	—	2	—	—	—	—
<b>Totale delitti preveduti dal C.P.</b> .....	<b>3 325</b>	<b>2 771</b>	<b>96</b>	<b>63</b>	<b>1</b>	<b>233</b>	<b>16</b>	<b>124</b>	<b>14</b>	<b>1</b>	<b>6</b>
<b>6. Preveduti da altri codici e leggi speciali</b> .....	<b>17</b>	<b>3</b>	<b>1</b>	—	—	<b>7</b>	<b>4</b>	<b>2</b>	—	—	<b>6</b>
Leggi contro il fascismo.....	1	—	—	—	—	—	1	—	—	—	—
Altri codici e leggi speciali.....	16	3	1	—	—	7	3	2	—	—	—
<b>TOTALE DELITTI</b> .....	<b>3 342</b>	<b>2 774</b>	<b>97</b>	<b>63</b>	<b>1</b>	<b>240</b>	<b>20</b>	<b>126</b>	<b>14</b>	<b>1</b>	<b>6</b>
<b>Anno 1954</b>											
<b>1. Contro la persona</b> .....	<b>188</b>	<b>76</b>	<b>28</b>	<b>33</b>	<b>1</b>	<b>22</b>	<b>20</b>	<b>5</b>	<b>2</b>	<b>1</b>	—
1.1 CONTRO LA VITA.....	152	68	21	27	1	16	13	3	2	1	—
Omicidi volontari consumati.....	134	64	17	18	1	16	13	3	2	1	—
Omicidi volontari tentati.....	15	4	2	9	—	—	—	—	—	—	—
Omicidi colposi.....	3	—	2	—	—	—	—	—	—	—	—
1.2 CONTRO L'INCOLUMITÀ E LA LIBERTÀ INDIVIDUALE.....	36	8	7	6	—	6	7	2	—	—	—
Percosse, lesioni personali volontarie.....	22	3	4	5	—	3	7	—	—	—	—
Violenza privata, minaccia.....	14	5	3	1	—	3	—	2	—	—	—
<b>2. Contro la famiglia, la moralità e il buon costume</b> .....	<b>2</b>	<b>2</b>	—	—	—	—	—	—	—	—	—
<b>3. Contro il patrimonio</b> .....	<b>402</b>	<b>245</b>	<b>14</b>	<b>52</b>	<b>1</b>	<b>11</b>	<b>24</b>	<b>26</b>	<b>29</b>	—	—
3.1 FURTI.....	35	8	4	4	1	10	4	1	3	—	—
3.2 RAPINE E DANNI.....	363	236	10	46	—	1	20	25	25	—	—
Rapine, estorsioni, sequestri di persona consumati.....	357	234	10	44	—	1	19	25	24	—	—
Rapine, estorsioni, sequestri di persona tentati.....	5	1	—	2	—	—	—	—	—	—	—
Danni a cose, animali, terreni.....	1	1	—	—	—	—	1	—	1	—	—
3.3 TRUFFE ED ALTRI FRODI.....	4	1	—	2	—	—	—	—	—	—	—
<b>4. Contro l'economia e la fede pubblica</b> .....	<b>6</b>	<b>4</b>	<b>1</b>	—	—	—	<b>1</b>	—	<b>1</b>	—	—
4.1 CONTRO L'ECONOMIA PUBBLICA, L'INDUSTRIA E IL COMMERCIO.....	1	—	—	—	—	—	1	—	—	—	—
4.2 CONTRO L'INCOLUMITÀ PUBBLICA.....	3	3	—	—	—	—	—	—	—	—	—
4.3 CONTRO LA FEDE PUBBLICA.....	2	1	—	1	—	—	—	—	—	—	—
<b>5. Contro lo Stato, l'ordine pubblico ed altre istituzioni sociali</b> .....	<b>25</b>	<b>5</b>	<b>11</b>	<b>4</b>	—	—	—	<b>1</b>	<b>4</b>	—	—
5.1 CONTRO LA PERSONALITÀ DELLO STATO.....	14	—	9	4	—	—	—	1	—	—	—
5.2 CONTRO LA PUBBLICA AMMINISTRAZIONE.....	6	4	2	—	—	—	—	—	—	—	—
Violenza, resistenza, oltraggio.....	4	3	1	—	—	—	—	—	—	—	—
Malversazione, peculato.....	1	—	1	—	—	—	—	—	—	—	—
Rivelazione di segreti di ufficio.....	1	1	—	—	—	—	—	—	—	—	—
5.5 CONTRO L'ORDINE PUBBLICO.....	5	1	—	—	—	—	—	—	—	—	—
<b>Totale delitti preveduti dal C.P.</b> .....	<b>623</b>	<b>332</b>	<b>53</b>	<b>90</b>	<b>2</b>	<b>33</b>	<b>45</b>	<b>32</b>	<b>35</b>	<b>1</b>	—
<b>6. Preveduti da altri Codici e leggi speciali</b> .....	<b>63</b>	<b>43</b>	—	<b>5</b>	—	<b>14</b>	—	—	—	—	<b>1</b>
Leggi finanziarie.....	1	—	—	—	—	—	—	—	—	—	1
Altri codici e leggi speciali.....	62	43	—	5	—	14	—	—	—	—	—
<b>TOTALE DELITTI</b> .....	<b>686</b>	<b>375</b>	<b>53</b>	<b>95</b>	<b>2</b>	<b>47</b>	<b>45</b>	<b>32</b>	<b>35</b>	<b>1</b>	<b>1</b>

(a) I dati si riferiscono ai delitti commessi nel triennio 1943-45 e denunciati al tribunale supremo militare, i cui procedimenti furono trasmessi alle procure della Repubblica e da queste definiti negli anni considerati. I dati non sono compresi nelle tavole che precedono. — (b) La classifica dei reati risulta incompleta rispetto alle tavole che precedono, poichè per alcune specie di reati il fenomeno non si è verificato. — (c) Sono indicati soltanto i distretti di corte di appello, nelle cui circoscrizioni territoriali furono commessi i delitti di cui alla nota (a)

## CAP. 5 - CRIMINALITÀ

**TAV. 137 — CONDANNATI SECONDO L'ANNO IN CUI IL DELITTO FU COMMESSO,  
LE CONDANNE RIPORTATE, IL SESSO E L'ETÀ (\*)**

Anno 1952

CONDANNE RIPORTATE SESSO - ETÀ (Anni)	ANNO DEL DELITTO										TOTALE
	anteriore al 1944	1944	1945	1946	1947	1948	1949	1950	1951	1952	

SECONDO IL SESSO E LE CONDANNE RIPORTATE

<b>MASCHI</b> .....	<b>616</b>	<b>1.104</b>	<b>1.853</b>	<b>3.233</b>	<b>5.673</b>	<b>6.919</b>	<b>10.342</b>	<b>15.918</b>	<b>27.089</b>	<b>21.790</b>	<b>94.537</b>
Condannati per la 1ª volta .....	305	630	1.189	2.070	3.822	4.672	7.136	11.323	18.346	14.008	63.501
Condannati con precedenti penali .....	311	474	664	1.163	1.851	2.247	3.206	4.595	8.743	7.782	31.036
<i>soltanto anteriormente al 1952</i> .....	284	433	594	1.038	1.601	1.825	2.568	3.679	7.191	6.036	25.249
<i>anteriamente al 1952 e anche nel 1952</i> .....	22	34	51	94	166	207	331	534	873	1.002	3.314
<i>soltanto nel 1952</i> .....	5	7	19	31	84	215	307	382	679	744	2.473
<b>FEMMINE</b> .....	<b>153</b>	<b>252</b>	<b>392</b>	<b>741</b>	<b>1.060</b>	<b>1.632</b>	<b>3.034</b>	<b>3.897</b>	<b>7.096</b>	<b>5.266</b>	<b>23.523</b>
Condannate per la 1ª volta .....	125	213	348	666	877	1.380	2.622	3.363	6.014	4.293	19.901
Condannate con precedenti penali .....	28	39	44	75	183	252	412	534	1.082	973	3.622
<i>soltanto anteriormente al 1952</i> .....	27	37	40	73	160	216	350	446	911	746	3.006
<i>anteriamente al 1952 e anche nel 1952</i> .....	1	2	1	1	9	20	24	28	70	76	232
<i>soltanto nel 1952</i> .....	—	—	3	1	14	16	38	60	101	151	384
<b>MASCHI E FEMMINE</b> .....	<b>769</b>	<b>1.356</b>	<b>2.245</b>	<b>3.974</b>	<b>6.733</b>	<b>8.551</b>	<b>13.376</b>	<b>19.815</b>	<b>34.185</b>	<b>27.056</b>	<b>118.060</b>
Condannati per la 1ª volta .....	430	843	1.537	2.736	4.699	6.052	9.758	14.686	24.360	18.301	83.402
Condannati con precedenti penali .....	339	513	708	1.238	2.034	2.499	3.618	5.129	9.825	8.755	34.658
<i>soltanto anteriormente al 1952</i> .....	311	470	634	1.111	1.761	2.041	2.918	4.125	8.102	6.782	28.255
<i>anteriamente al 1952 e anche nel 1952</i> .....	23	36	52	95	175	227	355	562	943	1.078	3.546
<i>soltanto nel 1952</i> .....	5	7	22	32	98	231	345	442	780	895	2.857

SECONDO IL SESSO E L'ETÀ

<b>MASCHI</b> .....	<b>616</b>	<b>1.104</b>	<b>1.853</b>	<b>3.233</b>	<b>5.673</b>	<b>6.919</b>	<b>10.342</b>	<b>15.918</b>	<b>27.089</b>	<b>21.790</b>	<b>94.537</b>
14 - 15 .....	3	6	7	7	25	15	17	32	67	49	228
15 - 16 .....	10	2	17	17	24	25	38	69	142	122	466
16 - 18 .....	28	46	62	87	135	137	204	339	645	496	2.179
18 - 21 .....	78	167	282	452	718	806	1.205	2.017	3.711	3.396	12.832
21 - 25 .....	67	163	338	608	926	1.070	1.574	2.538	4.168	3.206	14.658
25 - 30 .....	95	136	241	444	888	1.054	1.767	2.784	4.725	3.528	15.662
30 - 40 .....	165	308	545	880	1.490	1.797	2.360	3.500	5.483	4.176	20.704
40 - 50 .....	105	186	249	484	925	1.190	1.862	2.756	4.486	3.562	15.805
50 - 60 .....	50	64	90	190	360	587	859	1.193	2.281	1.986	7.660
60 - 70 .....	13	24	16	57	144	197	355	533	1.014	941	3.294
oltre 70 .....	2	2	6	7	38	41	101	157	367	328	1.049
Età ignota .....	—	—	—	—	—	—	—	—	—	—	—
<b>FEMMINE</b> .....	<b>153</b>	<b>252</b>	<b>392</b>	<b>741</b>	<b>1.060</b>	<b>1.632</b>	<b>3.034</b>	<b>3.897</b>	<b>7.096</b>	<b>5.266</b>	<b>23.523</b>
14 - 15 .....	—	1	—	1	1	2	2	6	9	4	26
15 - 16 .....	—	1	1	2	4	6	12	8	18	13	65
16 - 18 .....	1	1	5	8	11	16	31	55	71	48	247
18 - 21 .....	13	19	27	39	79	108	203	301	553	377	1.719
21 - 25 .....	20	36	39	67	132	187	334	452	879	565	2.711
25 - 30 .....	18	33	44	76	164	204	447	584	1.049	792	3.411
30 - 40 .....	49	72	105	242	304	432	738	991	1.710	1.265	5.908
40 - 50 .....	28	54	92	168	190	379	667	859	1.591	1.153	5.181
50 - 60 .....	17	28	54	98	112	193	395	422	794	690	2.803
60 - 70 .....	4	7	20	36	55	86	156	168	339	282	1.153
oltre 70 .....	2	—	5	4	7	19	49	50	83	76	295
Età ignota .....	1	—	—	—	1	—	—	1	—	1	4
<b>MASCHI E FEMMINE</b> .....	<b>769</b>	<b>1.356</b>	<b>2.245</b>	<b>3.974</b>	<b>6.733</b>	<b>8.551</b>	<b>13.376</b>	<b>19.815</b>	<b>34.185</b>	<b>27.056</b>	<b>118.060</b>
14 - 15 .....	3	7	7	8	26	17	19	38	76	53	254
15 - 16 .....	10	3	18	19	28	31	50	77	160	135	531
16 - 18 .....	29	47	67	95	146	153	235	394	716	544	2.426
18 - 21 .....	91	186	309	491	797	914	1.408	2.318	4.264	3.773	14.551
21 - 25 .....	87	199	377	675	1.058	1.257	1.908	2.990	5.047	3.771	17.369
25 - 30 .....	113	169	285	520	1.052	1.258	2.214	3.368	5.774	4.320	19.073
30 - 40 .....	214	380	650	1.122	1.794	2.229	3.098	4.491	7.193	5.441	26.612
40 - 50 .....	133	240	341	652	1.115	1.569	2.529	3.615	6.077	4.715	20.986
50 - 60 .....	67	92	144	288	472	780	1.254	1.615	3.075	2.676	10.463
60 - 70 .....	17	31	36	93	199	283	511	701	1.353	1.223	4.447
oltre 70 .....	4	2	11	11	45	60	150	207	450	404	1.344
Età ignota .....	1	—	—	—	1	—	—	1	—	1	4

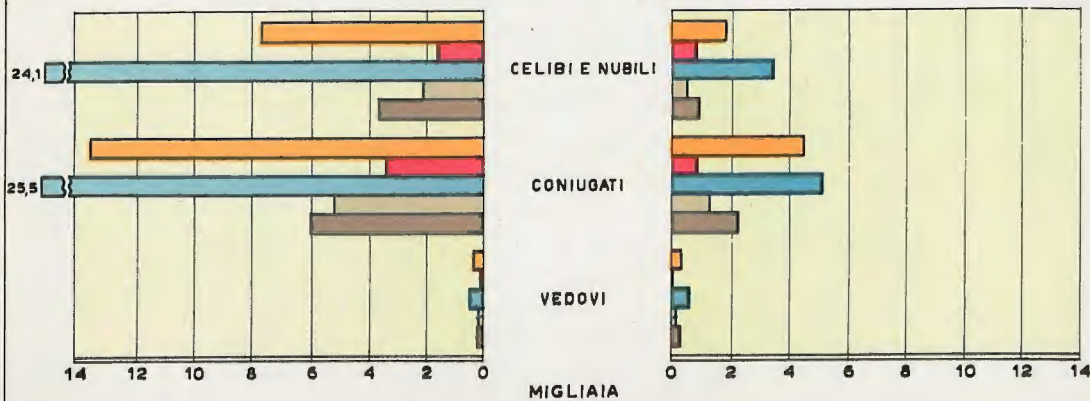
(\*) Cfr. « Avvertenze » nn. 14.1, 14.4, 14.6.

CONDANNATI SECONDO LO STATO CIVILE, L'ISTRUZIONE, LA PROFESSIONE O CONDIZIONE, IL DELITTO E IL SESSO  
ANNO 1952

MASCHI

FEMMINE

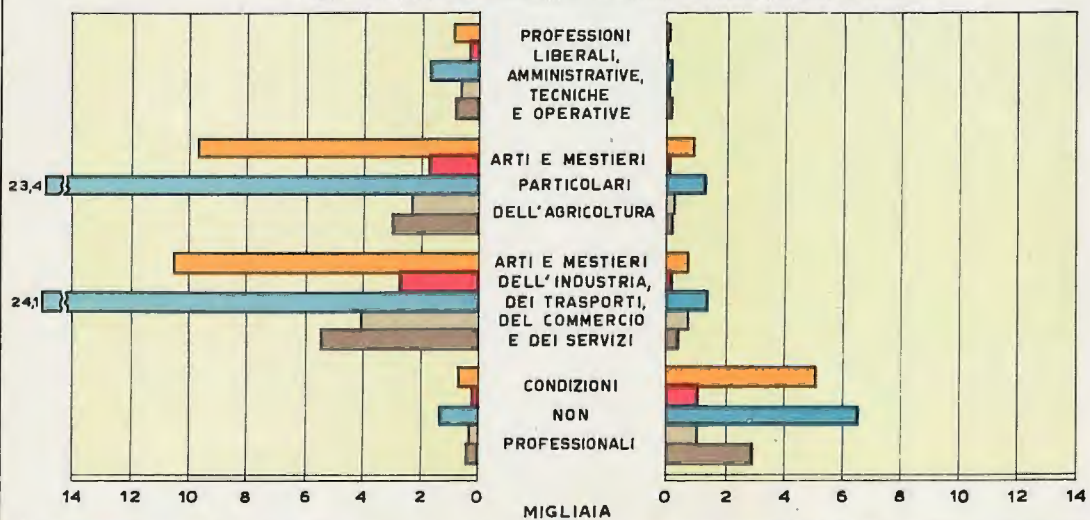
STATO CIVILE



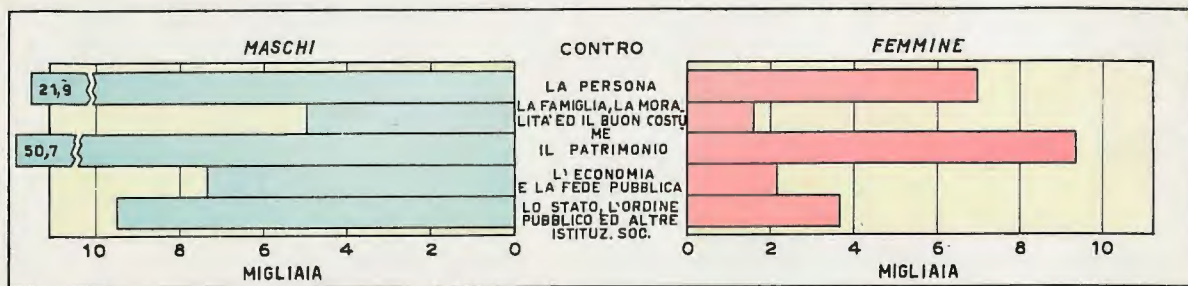
ISTRUZIONE



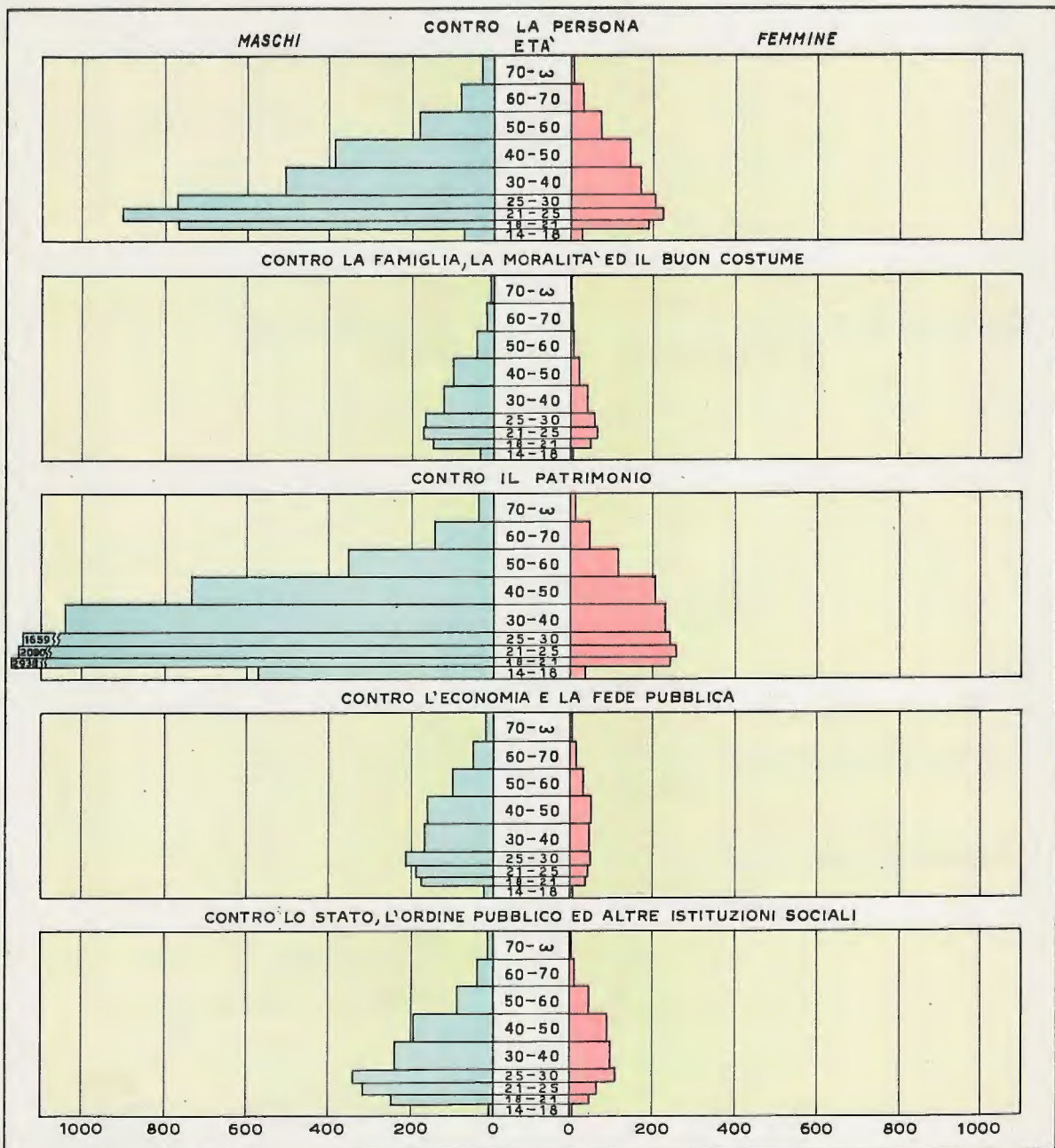
PROFESSIONE O CONDIZIONE NON PROFESSIONALE



## CONDANNATI SECONDO IL DELITTO E IL SESSO ANNO 1952



## CONDANNATI SECONDO L'ETÀ, IL DELITTO E IL SESSO ANNO 1952





## TAV. 138 - CONDANNATI SECONDO IL MESE IN CUI IL DELITTO FU COMMESSO, L'ETÀ E IL SESSO (\*)

Anno 1952

MESE DEL DELITTO	ETÀ IN ANNI												TOTALE
	14-15	15-16	16-18	18-21	21-25	25-30	30-40	40-50	50-60	60-70	oltre 70	età ignota	
<b>MASCHI</b>													
Gennaio .....	18	48	217	1.157	1.300	1.325	1.760	1.389	591	255	73	—	8.133
Febbraio .....	24	46	172	1.144	1.253	1.230	1.549	1.170	605	250	78	—	7.521
Marzo .....	17	34	172	1.087	1.238	1.344	1.767	1.311	629	245	72	—	7.916
Aprile .....	21	36	158	984	1.098	1.200	1.629	1.184	605	236	73	—	7.224
Maggio .....	16	34	153	1.054	1.108	1.176	1.598	1.226	585	256	79	—	7.285
Giugno .....	14	44	170	938	1.067	1.213	1.673	1.254	587	277	67	—	7.304
Luglio .....	13	28	167	1.076	1.301	1.336	1.857	1.486	773	359	121	—	8.517
Agosto .....	22	49	191	1.088	1.392	1.451	1.849	1.422	700	293	111	—	8.568
Settembre .....	21	42	164	1.048	1.203	1.324	1.670	1.282	620	295	90	—	7.759
Ottobre .....	19	34	214	1.040	1.212	1.313	1.746	1.316	624	288	105	—	7.911
Novembre .....	20	34	179	1.102	1.137	1.318	1.650	1.282	648	258	95	—	7.723
Dicembre .....	20	32	209	1.021	1.213	1.234	1.655	1.272	577	247	67	—	7.547
Non indicato .....	3	5	13	93	136	198	301	211	116	35	18	—	1.129
<b>TOTALE .....</b>	<b>228</b>	<b>466</b>	<b>2.179</b>	<b>12.832</b>	<b>14.658</b>	<b>15.662</b>	<b>20.704</b>	<b>15.805</b>	<b>7.660</b>	<b>3.294</b>	<b>1.049</b>	<b>—</b>	<b>94.537</b>
<b>FEMMINE</b>													
Gennaio .....	—	2	13	125	239	260	493	387	233	77	23	—	1.852
Febbraio .....	2	3	15	136	186	271	429	406	217	103	18	—	1.786
Marzo .....	3	5	21	145	209	272	456	421	224	84	23	—	1.863
Aprile .....	4	5	25	153	207	272	462	395	205	91	21	1	1.841
Maggio .....	1	4	33	155	221	252	497	391	226	89	26	1	1.896
Giugno .....	4	7	16	177	245	300	502	454	236	102	27	—	2.070
Luglio .....	2	6	26	151	276	355	589	487	281	117	26	—	2.316
Agosto .....	4	5	25	142	253	305	513	461	230	83	32	—	2.053
Settembre .....	1	9	19	146	225	297	504	459	247	86	29	1	2.023
Ottobre .....	3	7	17	125	234	274	494	484	255	117	24	1	2.035
Novembre .....	1	6	20	137	219	262	504	412	228	112	26	—	1.927
Dicembre .....	1	6	16	113	165	253	410	378	195	84	17	—	1.638
Non indicato .....	—	—	1	14	32	38	55	46	26	8	3	—	223
<b>TOTALE .....</b>	<b>26</b>	<b>65</b>	<b>247</b>	<b>1.719</b>	<b>2.711</b>	<b>3.411</b>	<b>5.908</b>	<b>5.181</b>	<b>2.803</b>	<b>1.153</b>	<b>295</b>	<b>4</b>	<b>23.523</b>
<b>MASCHIE FEMMINE</b>													
Gennaio .....	18	50	230	1.282	1.539	1.585	2.253	1.776	824	332	96	—	9.985
Febbraio .....	26	49	187	1.280	1.439	1.501	1.978	1.576	822	353	96	—	9.307
Marzo .....	20	39	193	1.232	1.447	1.616	2.223	1.732	853	329	95	—	9.779
Aprile .....	25	41	183	1.137	1.305	1.472	2.091	1.579	810	327	94	1	9.065
Maggio .....	17	38	186	1.209	1.329	1.428	2.095	1.617	811	345	105	1	9.181
Giugno .....	18	51	186	1.115	1.312	1.513	2.175	1.708	823	379	94	—	9.374
Luglio .....	15	34	193	1.227	1.577	1.691	2.446	1.973	1.054	476	147	—	10.833
Agosto .....	26	54	216	1.230	1.645	1.756	2.362	1.883	930	376	143	—	10.621
Settembre .....	22	51	183	1.194	1.428	1.621	2.174	1.741	867	381	119	1	9.782
Ottobre .....	22	41	231	1.165	1.446	1.587	2.240	1.800	879	405	129	1	9.946
Novembre .....	21	40	199	1.239	1.356	1.580	2.154	1.694	876	370	121	—	9.650
Dicembre .....	21	38	225	1.131	1.378	1.487	2.065	1.650	772	331	84	—	9.185
Non indicato .....	3	5	14	107	168	236	356	257	142	43	21	—	1.352
<b>TOTALE .....</b>	<b>254</b>	<b>531</b>	<b>2.426</b>	<b>14.551</b>	<b>17.369</b>	<b>19.073</b>	<b>26.612</b>	<b>20.986</b>	<b>10.463</b>	<b>4.447</b>	<b>1.344</b>	<b>4</b>	<b>118.060</b>

(\*) Cfr. « Avvertenze » nn. 14.1, 14.6.

TAV. 139 - CONDANNATI SECONDO LA SPECIE

Anno  
Condannati in totale e condannati

N. d'ordine	D E L I T T I	MULTA			fino a 3 mesi		3-6 mesi		6 mesi 1 anno		1-3 anni	
		M	F	MF	M	F	M	F	M	F	M	F
		1	<b>Contro la persona</b> .....	<b>5.141</b>	<b>2.192</b>	<b>7.333</b>	<b>9.175</b>	<b>3.289</b>	<b>4.696</b>	<b>965</b>	<b>1.654</b>	<b>230</b>
		<b>980</b>	<b>291</b>	<b>1.274</b>	<b>1.615</b>	<b>281</b>	<b>1.311</b>	<b>143</b>	<b>372</b>	<b>27</b>	<b>284</b>	<b>13</b>
	CONTRO LA VITA (422, 575 a 579, 584, 589) ..	—	—	—	74	3	740	29	324	11	113	41
		—	—	—	6	—	62	1	35	—	17	1
1.1	Strage .....	—	—	—	—	—	—	—	—	—	—	—
1.2	Omicidio .....	—	—	—	1	—	1	—	—	—	13	10
1.3	Omicidio aggravato .....	—	—	—	—	—	—	—	—	—	1	—
1.4	Omicidio a causa di onore .....	—	—	—	2	1	—	—	1	—	1	—
1.5	Infanticidio per causa di onore .....	—	—	—	1	—	—	—	—	—	1	—
1.6	Omicidio preterintenzionale .....	—	—	—	—	1	—	—	1	—	9	2
1.7	Omicidio colposo .....	—	—	—	71	1	739	29	322	11	86	4
		—	—	—	5	—	62	7	35	—	12	—
	CONTRO L'INCOLUMITÀ E LA LIBERTÀ INDIVIDUALE (581 a 583, 586 a 588, 590 a 593, 600 a 623)	<b>3.863</b>	<b>718</b>	<b>4.581</b>	<b>7.990</b>	<b>3.186</b>	<b>3.940</b>	<b>929</b>	<b>1.322</b>	<b>216</b>	<b>816</b>	<b>99</b>
		<b>646</b>	<b>87</b>	<b>733</b>	<b>1.578</b>	<b>270</b>	<b>1.246</b>	<b>139</b>	<b>337</b>	<b>26</b>	<b>267</b>	<b>12</b>
1.8	Percosse .....	613	382	995	69	36	4	—	—	—	—	—
		150	36	186	29	4	2	—	—	—	—	—
1.9	Lesioni personali .....	—	—	—	5.236	2.408	3.051	761	780	112	663	90
		—	—	—	959	172	1.019	116	216	11	206	11
1.10	Lesioni come conseguenza di altro delitto...	1	—	1	—	1	3	—	2	—	2	—
		—	—	—	—	—	—	—	1	—	1	—
1.11	Lesioni personali a causa di onore .....	—	—	—	4	—	—	—	3	—	4	—
		—	—	—	2	—	—	—	—	—	2	—
1.12	Lesioni personali colpose .....	2.607	139	2.746	261	12	100	6	23	5	4	1
		332	15	347	27	1	21	1	4	—	1	—
1.13	Rissa .....	172	19	191	475	240	176	32	96	16	13	2
		31	3	34	79	31	61	8	31	7	10	—
1.14	Abbandono di persone minori o incapaci ...	—	—	—	—	—	—	11	5	9	—	—
		—	—	—	—	—	—	2	—	2	—	—
1.15	Abbandono di un neonato per causa di onore	—	—	—	1	3	—	2	—	—	—	1
		—	—	—	1	1	—	—	—	—	1	—
1.16	Omissione di soccorso .....	28	1	29	6	1	2	—	—	—	—	—
		7	—	7	—	—	—	—	—	—	—	—
1.17	Violenza privata .....	—	—	—	643	206	443	61	189	34	63	2
		—	—	—	102	20	91	4	31	2	22	—
1.18	Minaccia .....	436	173	609	1.195	232	97	11	58	1	5	—
		126	33	159	364	35	40	4	20	—	3	—
1.19	Sequestro di persona .....	—	—	—	—	1	7	21	36	6	4	—
		—	—	—	—	—	3	1	4	1	3	—
1.20	Violazione di domicilio .....	—	—	—	103	48	50	22	127	33	56	3
		—	—	—	24	6	8	2	39	3	19	—
1.21	Violazione di domicilio commessa da un pubblico ufficiale .....	—	—	—	—	—	—	—	2	—	—	—
1.22	Arresto illegale .....	—	—	—	—	—	1	—	—	—	—	—
1.23	Violenza o minaccia per costringere a commettere un reato .....	—	—	—	1	—	1	—	—	—	—	—

(\*) Cir. « Avvertenze » nn. 14.1, 14.2, 14.3, 14.4, 14.5.

(a) Totale dei condannati in carattere tondo e condannati con precedenti penali in carattere corsivo.

## DEI DELITTI, LA PENA RIPORTATA E IL SESSO (\*)

1952

con precedenti penali (a)

RECLUSIONE													ERGASTOLO		TOTALE			N. d'ordine
3-5 anni		5-10 anni		10-15 anni		15-24 anni		24-30 anni		TOTALE RECLUSIONE			M	F	M	F	MF	
M	F	M	F	M	F	M	F	M	F	M	F	MF						
213 78	25 5	309 92	49 8	251 63	18 3	329 83	20 1	147 53	8 1	16 708 3 951	4 744 482	21.452 4.433	48 19	7 2	21.897 4.950	6.943 778	28.840 5.728	1
92 22	14 1	254 62	49 8	246 62	18 3	327 83	20 1	147 53	8 1	2.317 402	193 16	2.510 418	48 19	7 2	2.365 421	200 18	2.565 439	
—	—	—	—	—	—	5	—	4 2	1	9 2	1	10 2	—	—	9 2	1	10 2	1.1
36 3	7	131 28	23 3	167 37	8 2	172 42	5 1	53 23	2 1	574 134	55 7	629 141	4 2	—	578 136	55 7	633 143	1.2
16 3	1 1	32 10	15 2	45 10	9	130 25	15	82 21	5	307 69	45 3	352 72	44 17	7 2	351 86	52 5	403 91	1.3
—	—	—	—	—	—	—	—	—	—	4 2	1 2	5 2	—	—	4 2	1	5 2	1.4
1	5	1	5	—	—	—	—	—	—	4	35 1	39 1	—	—	4 1	35 1	39 1	1.5
20 7	1	89 23	5 3	34 15	1 1	20 16	—	8 7	—	181 71	10 4	191 75	—	—	181 71	10 4	191 75	1.6
19 9	—	1 1	—	—	—	—	—	—	—	1.238 124	46 1	1.284 125	—	—	1.238 124	46 1	1.284 125	1.7
121 56	11 4	55 30	—	5 1	—	2	—	—	—	14.257 3.515	4.443 451	18.700 3.966	—	—	18.120 4.161	5.161 539	23.281 4.699	
—	—	—	—	—	—	—	—	—	—	73 22	36 4	109 26	—	—	686 172	418 40	1.104 212	1.8
107 51	11 4	49 29	—	3 1	—	1	—	—	—	9.890 2.481	3.382 314	13.272 2.795	—	—	9.890 2.481	3.382 314	13.272 2.795	1.9
—	—	3	—	1	—	1	—	—	—	12 2	1	13 2	—	—	13 2	1	14 2	1.10
3	—	—	—	—	—	—	—	—	—	14 4	—	14 4	—	—	14 4	—	14 4	1.11
—	—	—	—	—	—	—	—	—	—	388 53	24 2	412 55	—	—	2.995 385	163 17	3.158 402	1.12
3 1	—	1 1	—	—	—	—	—	—	—	764 183	290 46	1.054 229	—	—	936 214	309 49	1.245 263	1.13
—	—	—	—	—	—	—	—	—	—	5	20 4	25 4	—	—	5	20 4	25 4	1.14
—	—	—	—	—	—	—	—	—	—	1	6 2	7 2	—	—	1	6 2	7 2	1.15
—	—	—	—	—	—	—	—	—	—	8	1	9	—	—	36 7	2	38 7	1.16
3 2	—	1	—	—	—	—	—	—	—	1.342 248	303 26	1.645 274	—	—	1.342 248	303 26	1.645 274	1.17
—	—	—	—	—	—	—	—	—	—	1.355 427	244 39	1.599 466	—	—	1.791 553	417 72	2.208 625	1.18
5 2	—	—	—	—	—	—	—	—	—	52 12	28 2	80 14	—	—	52 12	28 2	80 14	1.19
—	—	1	—	—	—	—	—	—	—	337 81	106 11	443 92	—	—	337 81	106 11	443 92	1.20
—	—	—	—	—	—	—	—	—	—	2	—	2	—	—	2	—	2	1.21
—	—	—	—	—	—	—	—	—	—	1	—	1	—	—	1	—	1	1.22
—	—	—	—	—	—	—	—	—	—	2	—	2	—	—	2	—	2	1.23





Segue TAV. 139 - CONDANNATI SECONDO LA SPECIE

Anno

Condannati in totale e condannati

Table with columns: N. d'ordine, DELITTI, MULTA (M, F, MF), fino a 3 mesi, 3-6 mesi, 6 mesi 1 anno, 1-3 anni. Rows include: Segue: Contro la famiglia, la moralità e il buon costume; CONTRO LA MORALITÀ, IL BUON COSTUME E LA SANITÀ DELLA STIRPE; 2.13 Violenza carnale; 2.14 Atti di libidine violenti; 2.15 Ratto a fine di matrimonio; 2.16 Ratto a fine di libidine; 2.17 Atti osceni; 2.18 Corruzione di minorenni; 2.19 Istigazione alla prostituzione e favoreggiamento; 2.20 Sfruttamento di prostitute; 2.21 Congiunzione carnale commessa con abuso della qualità di pubblico ufficiale; 2.22 Ratto di persona minore degli anni 14 o inferma, a fine di libidine o di matrimonio; 2.23 Seduzione con promessa di matrimonio commessa da persona coniugata; 2.24 Pubblicazioni e spettacoli osceni; 2.25 Istigazione alla prostituzione di una discendente, della moglie, della sorella; 2.26 Costrizione alla prostituzione; 2.27 Aborto di donna non consenziente; 2.28 Aborto di donna consenziente; 2.29 Aborto procuratosi dalla donna; 2.30 Istigazione all'aborto; 2.31 Atti abortivi su donna ritenuta incinta; 2.32 Contagio di sifilide e di blenorragia; 3 Contro il patrimonio; FURTI (624 a 627); 3.1 Furto; 3.2 Furti punibili a querela dell'offeso.

(\*) Cfr. « Avvertenze » nn.14.1, 14.2, 14.3, 14.4, 14.5. (a) Totale dei condannati in carattere tondo e condannati con precedenti penali in carattere corsivo.

DEI DELITTI, LA PENA RIPORTATA E IL SESSO (\*)

1952

con precedenti penali (a)

Table with columns: RECLUSIONE (3-5 anni, 5-10 anni, 10-15 anni, 15-24 anni, 24-30 anni, TOTALE RECLUSIONE), ERGASTOLO, TOTALE (M, F, MF), N. d'ordine. Rows include: 2.13 Violenza carnale; 2.14 Atti di libidine violenti; 2.15 Ratto a fine di matrimonio; 2.16 Ratto a fine di libidine; 2.17 Atti osceni; 2.18 Corruzione di minorenni; 2.19 Istigazione alla prostituzione e favoreggiamento; 2.20 Sfruttamento di prostitute; 2.21 Congiunzione carnale commessa con abuso della qualità di pubblico ufficiale; 2.22 Ratto di persona minore degli anni 14 o inferma, a fine di libidine o di matrimonio; 2.23 Seduzione con promessa di matrimonio commessa da persona coniugata; 2.24 Pubblicazioni e spettacoli osceni; 2.25 Istigazione alla prostituzione di una discendente, della moglie, della sorella; 2.26 Costrizione alla prostituzione; 2.27 Aborto di donna non consenziente; 2.28 Aborto di donna consenziente; 2.29 Aborto procuratosi dalla donna; 2.30 Istigazione all'aborto; 2.31 Atti abortivi su donna ritenuta incinta; 2.32 Contagio di sifilide e di blenorragia; 3 Contro il patrimonio; FURTI (624 a 627); 3.1 Furto; 3.2 Furti punibili a querela dell'offeso.



Segue TAV. 139 — CONDANNATI SECONDO LA SPECIE

Anno

Condannati in totale e condannati

N. d'ordine	DELITTI	MULTA										
					fino a 3 mesi		3-6 mesi		6 mesi 1 anno		1-3 anni	
		M	F	MF	M	F	M	F	M	F	M	F
+	<b>Contro l'economia e la fede pubblica.....</b>	<b>5.004</b>	<b>1.653</b>	<b>6.657</b>	<b>526</b>	<b>120</b>	<b>558</b>	<b>149</b>	<b>656</b>	<b>129</b>	<b>559</b>	<b>78</b>
		<b>1.258</b>	<b>274</b>	<b>1.532</b>	<b>128</b>	<b>20</b>	<b>127</b>	<b>15</b>	<b>199</b>	<b>16</b>	<b>238</b>	<b>23</b>
	CONTRO L'ECONOMIA PUBBLICA, L'INDUSTRIA E IL COMMERCIO (499 a 517).....	<b>3.815</b>	<b>1.415</b>	<b>5.230</b>	<b>103</b>	<b>14</b>	<b>34</b>	<b>5</b>	<b>13</b>	<b>1</b>	<b>8</b>	
		<b>993</b>	<b>242</b>	<b>1.235</b>	<b>17</b>		<b>10</b>		<b>4</b>		<b>3</b>	
4.1	Arbitraria invasione e occupazione di aziende agricole o industriali. Sabotaggio.....				75	14	24	4	7		2	
					4		2		2		1	
4.2	Inosservanza delle norme disciplinanti i rapporti di lavoro e delle decisioni del magistrato del lavoro.....	354	5	359	1							
		32		32								
4.3	Frode nell'esercizio del commercio.....	705	242	947	18		8		4		3	
		228	37	265	11		6		2			
4.4	Vendita di sostanze alimentari non genuine come genuine.....	2.714	1.154	3.868	7		2	1	2	1	2	
		727	295	932	2		2				1	
4.5	Diffusione di una malattia delle piante o degli animali.....	18	3	21								
4.6	Rialzo e ribasso fraudolento di prezzi sul pubblico mercato o nelle borse di commercio				1							
4.7	Serrata e sciopero per fini contrattuali.....	1		1								
4.8	Frodi contro le industrie nazionali.....										1	
											1	
4.9	Vendita di prodotti industriali con segreti mendaci.....	23	11	34	1							
		6		6								
	CONTRO L'INCOLUMITÀ PUBBLICA (423 a 451) ..	<b>70</b>	<b>2</b>	<b>72</b>	<b>42</b>	<b>8</b>	<b>128</b>	<b>26</b>	<b>130</b>	<b>19</b>	<b>52</b>	<b>8</b>
		<b>2</b>		<b>2</b>	<b>7</b>	<b>1</b>	<b>24</b>	<b>3</b>	<b>25</b>	<b>3</b>	<b>8</b>	<b>4</b>
4.10	Incendio.....								1	1	11	3
											1	2
4.11	Danneggiamento seguito da incendio.....				2		13	2	5	4	5	1
							3	1	1	2	2	1
4.12	Attentati alla sicurezza dei trasporti.....				2		4		11			
					1				1			
4.13	Commercio di sostanze alimentari nocive...				24	6	72	15	10		1	
					4	1	17	2	4			
4.14	Delitti colposi di danno.....						33	4	83	10	26	
							3		15		2	
4.15	Attentati alla sicurezza degli impianti di energia elettrica e del gas, ovvero delle pubbliche comunicazioni.....								1			
									1			
4.16	Crollo di costruzioni o altri disastri dolosi								3		1	
									1			
4.17	Fabbricazione o detenzione di materie esplosive.....								1			
4.18	Sottrazione, occultamento o guasto di apparecchi a pubblica difesa da infortuni....										2	
4.19	Commercio di sostanze alimentari contraffatte o adulterate.....					1		1	3		2	1
											1	
4.20	Commercio o somministrazione di medicinali guasti.....				1		1					
							1					

(\*) Cfr. « Avvertenze » nn. 14.1, 14.2, 14.3, 14.4, 14.5.

(a) Totale dei condannati in carattere tondo e condannati con precedenti penali in carattere corsivo.

DEI DELITTI, LA PENA RIPORTATA E IL SESSO (\*)

1952

con precedenti penali (a)

RECLUSIONE												ERGASTOLO		TOTALE			N. d'ordine	
3-5 anni		5-10 anni		10-15 anni		15-24 anni		24-30 anni		TOTALE RECLUSIONE			M	F	M	F		MF
M	F	M	F	M	F	M	F	M	F	M	F	MF	M	F	M	F		MF
57	3	23	2	1						2.380	486	2.866			7.384	2.139	9.523	4
36	2	15	1							743	77	820			2.001	351	2.352	
										158	20	178			3.973	1.435	5.408	
										34		34			1.027	242	1.269	
										108	18	126			108	18	126	4.1
										9		9			9		9	
										1		1			355	5	360	4.2
															32		32	
										33		33			738	242	980	4.3
										19		19			247	37	284	
										13	2	15			2.727	1.156	3.883	4.4
										5		5			732	205	937	
															18	3	21	4.5
										1		1			1		1	4.6
															1		1	4.7
										1		1			1		1	4.8
										1		1			1		1	
															24	11	35	4.9
															6	6	6	
		1								352	61	413			422	63	485	
										64	11	75			66	11	77	
		1								13	4	17			13	4	17	4.10
										1	2	3			1	2	3	
										25	7	32			25	7	32	4.11
										6	4	10			6	4	10	
										17		17			17		17	4.12
										2		2			2		2	
										107	21	128			107	21	128	4.13
										25	3	28			25	3	28	
										142	14	156			142	14	156	4.14
										20		20			20		20	
										1		1			1		1	4.15
										1		1			1		1	
										4		4			4		4	4.16
										1		1			1		1	
										1		1			1		1	4.17
										2		2			2		2	4.18
										5	3	8			5	3	8	4.19
										1		1			1		1	
										2		2			2		2	4.20
										1		1			1		1	

N. d'ordine	D E L I T T I	MULTA											
					fino a 3 mesi		3-6 mesi		6 mesi 1 anno		1-3 anni		
		M	F	MF	M	F	M	F	M	F	M	F	
	<i>Segue: Contro l'economia e la fede pubblica</i>												
4 21	Somministrazione di medicinali in modo pericoloso per la salute pubblica .....				1							1	2
4 22	Commercio clandestino o fraudolento di sostanze stupefacenti .....						1		11	3	3	1	
4 23	Delitti colposi di pericolo .....				11	1	4	5		1			
4 24	Omissione colposa di cautele o difese contro disastri o infortuni sul lavoro .....	70	2	72									
		2		2									
	<b>CONTRO LA FEDE PUBBLICA (453 a 498) .....</b>	<b>1 119</b>	<b>236</b>	<b>1 355</b>	<b>381</b>	<b>108</b>	<b>396</b>	<b>118</b>	<b>514</b>	<b>109</b>	<b>499</b>	<b>65</b>	
		<b>263</b>	<b>32</b>	<b>295</b>	<b>104</b>	<b>19</b>	<b>93</b>	<b>12</b>	<b>170</b>	<b>13</b>	<b>227</b>	<b>19</b>	
4 25	Falsificazione di monete, spendita e introduzione nello Stato, previo concerto, di monete falsificate .....						3		24	5	133	12	
4 26	Spendita e introduzione nello Stato, senza concerto, di monete falsificate .....						3		6	1	50	6	
4 27	Spendita di monete falsificate ricevute in buona fede .....	126	28	154	15	3	15	2	2		1		
4 28	Alterazione di monete .....	25	2	27	5		3	1	1		1		
4 29	Alterazione di carte di pubblico credito .....				1				4		3	3	
4 30	Falsificazione di valori di bollo, introduzione nello Stato, acquisto, detenzione o messa in circolazione di valori di bollo falsificati .....								3		2		
4 31	Falsificazione di biglietti di pubbliche imprese di trasporto .....				2						1		
4 32	Uso di biglietti falsificati di pubbliche imprese di trasporto .....				1								
4 33	Alterazione di segni nei valori di bollo o nei biglietti usati e uso degli oggetti così alterati .....	5	1	6	3								
4 34	Uso abusivo di sigilli e strumenti veri .....	3		3	1								
4 35	Uso o detenzione di misure o pesi con falsa impronta .....				2		1		1		1		
4 36	Contraffazione del sigillo dello Stato e uso del sigillo contraffatto .....	279	82	361	5	1							
4 37	Contraffazione di altri pubblici sigilli o strumenti destinati a pubblica autenticazione o certificazione e uso di tali sigilli e strumenti contraffatti .....	88	13	101	3	1					1	1	
4 38	Contraffazione delle impronte di una pubblica autenticazione o certificazione .....						4		13	1	21	2	
4 39	Vendita o acquisto di cose con impronte contraffatte di una pubblica autenticazione o certificazione .....								2	1	3		
								2	10		2		
								1			1		

(\*) Cfr. « Avvertenze » nn. 14.1, 14.2, 14.3, 14.4, 14.5.

(a) Totale dei condannati in carattere tondo e condannati con precedenti penali in carattere corsivo.

## DEI DELITTI, LA PENA RIPORTATA E IL SESSO (\*)

1952

con precedenti penali (a)

RECLUSIONE												ERGASTOLO		TOTALE			N d'ordine	
3-5 anni		5-10 anni		10-15 anni		15-24 anni		24-30 anni		TOTALE RECLUSIONE			M	F	M	F		MF
M	F	M	F	M	F	M	F	M	F	M	F	MF						
										2	2	4			2	2	4	4.21
										15	5	20			15	5	20	4.22
										4	2	6			4	2	6	
										15	5	20			15	5	20	4.23
										2		2			2		2	
										1		1			71	2	73	4.24
										2					2		2	
57	3	22	2	1						1.870	405	2.275			2.989	641	3.630	
36	2	15	1							645	66	711			908	98	1.006	
29	1	15	1							204	20	224			204	20	224	4.25
23	1	9								88	7	95			88	7	95	
1										22	3	25			22	3	25	4.26
1										7		7			7		7	
										33	5	38			159	33	192	4.27
										10	1	11			35	3	38	
1										9	3	12			9	3	12	4.28
										3		3			3		3	
										1		1			1		1	4.29
										5		5			5		5	4.30
										3		3			3		3	
										2		2			2		2	4.31
										1		1			1		1	
															2		2	4.32
															1		1	
										3		3			8	1	9	4.33
										1		1			4		4	
										5		5			5		5	4.34
										5	1	6			284	83	367	4.35
										3	1	4			91	14	105	
										1	1	2			1	1	2	4.36
2		1								37	2	39			37	2	39	4.37
1		1								7		7			7		7	
										5	1	6			5	1	6	4.38
										12	2	14			12	2	14	4.39
										1		1			1		1	

N. d'ordine	DELITTI	MULTA										
					fino a 3 mesi		3-6 mesi		6 mesi 1 anno		1-3 anni	
		M	F	MF	M	F	M	F	M	F	M	F
<i>Segue: Contro l'economia e la fede pubblica</i>												
4.40	Contraffazione, alterazione o uso di segni distintivi di opere dell'ingegno o di prodotti industriali.....				5 1		1	1	2 1			
4.41	Introduzione nello Stato e commercio di prodotti con segni falsi.....				4 1	1	3			4		
4.42	Falsità materiale commessa dal pubblico ufficiale in atti pubblici.....						1		21 1		21 1	
4.43	Falsità materiale commessa dal pubblico ufficiale in certificati o autorizzazioni amministrative.....					1	6 1		5 1	1 1	2 1	1 1
4.44	Falsità materiale commessa dal pubblico ufficiale in copie autentiche di atti pubblici o privati e in attestati del contenuto di atti.....						1		2			1
4.45	Soppressione, distruzione e occultamento di atti veri.....				2	1	11 2	8	16 2	3	10 3	2
4.46	Falsità ideologica commessa dal pubblico ufficiale in atti pubblici.....				1		1		11 2		13 3	
4.47	Falsità ideologica commessa dal pubblico ufficiale in certificati o in autorizzazioni amministrative.....				2		2	1	3 1			
4.48	Falsità ideologica in certificati commessa da persone esercenti un servizio di pubblica necessità.....	9 1	4 1	13 2	1 1			1 1				
4.49	Falsità materiale commessa dal privato.....				65 7	22 1	154 39	40 4	91 32	18 1	65 26	4 1
4.50	Uso di atto falso.....				17 1	4	11 3	8 2	7 3	1	3 1	
4.51	Falsa attestazione o dichiarazione a un pubblico ufficiale sulla identità o su qualità personali proprie o di altri.....				48 14	27 10	14 7	4 3	43 26	20 3	27 20	4 2
4.52	False dichiarazioni sulla identità o su qualità personali proprie o di altri.....	570 107	119 16	689 123	95 44	14 4	8 3	2	3 2	2 1		
4.53	Falsità ideologica commessa dal privato in atto pubblico.....				64 11	12 1	13 10	4	5 1	2		
4.54	Falsità in registri e notificazioni.....	15		15	3 1	1						
4.55	Falsità in scrittura privata.....				6 1	3	61 10	18	56 22	12 1	11 7	2
4.56	Falsità in foglio firmato in bianco.....				1	1	6 1	1	1			
4.57	Altre falsità in foglio firmato in bianco.....								2 1			
4.58	Falsità in documenti equiparati agli atti pubblici.....					1	73 11	24 1	177 62	39 6	171 104	29 9
4.59	Falsità commesse da pubblici impiegati incaricati di un servizio pubblico.....										2	
4.60	Sostituzione di persona.....				39 11	16 2	4 2	2	2			1

(\*) Cfr. « Avvertenze » nn.14.1, 14.2, 14.3, 14.4, 14.5.

(a) Totale dei condannati in carattere tondo e condannati penali in carattere corsivo.



## DEI DELITTI, LA PENA RIPORTATA E IL SESSO (\*)

1952

con precedenti penali (a)

R E C L U S I O N E												E R G A S T O L O		T O T A L E			N. d'ordine	
3-5 anni		5-10 anni		10-15 anni		15-24 anni		24-30 anni		T O T A L E R E C L U S I O N E			M	F	M	F		M F
M	F	M	F	M	F	M	F	M	F	M	F	M F						
										8	1	9			8	1	9	4.40
										2		2			2		2	
										7	5	12			7	5	12	4.41
										1		1			1		1	
1				1						45		45			45		45	4.42
1										3		3			3		3	
										13	3	16			13	3	16	4.43
										3	2	5			3	2	5	
										3	1	4			3	1	4	4.44
2		1								42	14	56			42	14	56	4.45
		1								8		8			8		8	
1										27		27			27		27	4.46
										5		5			5		5	
										7	1	8			7	1	8	4.47
										1		1			1		1	
										1	1	2			10	5	15	4.48
										1	1	2			2	2	4	
3		1								379	84	463			379	84	463	4.49
1		1								106	7	113			106	7	113	
										38	13	51			38	13	51	4.50
										8	2	10			8	2	10	
										132	55	187			132	55	187	4.51
										67	18	85			67	18	85	
										106	18	124			676	137	813	4.52
										49	5	54			156	21	177	
										82	18	100			82	18	100	4.53
										22	1	23			22	1	23	
										3	1	4			18	1	19	4.54
										1		1			1		1	
										134	35	169			134	35	169	4.55
										40	1	41			40	1	41	
										8	2	10			8	2	10	4.56
										1		1			1		1	
										2	2	4			2	2	4	4.57
										1		1			1		1	
17	2	4	1							442	96	538			442	96	538	4.58
9	1	3	1							189	18	207			189	18	207	
										2		2			2		2	4.59
										45	19	64			45	19	64	4.60
										13	2	15			13	2	15	



N. d'ordine	DELITTI	MULTA										
		fino a 3 mesi			3-6 mesi		6 mesi 1 anno		1-3 anni			
		M	F	MF	M	F	M	F	M	F	M	F
<i>Segue: Contro lo Stato, l'ordine pubblico e le altre istituzioni sociali</i>												
5.18	Peculato.....	—	—	—	1	—	1	—	29	5	130	21
5.19	Malversazione a danno di privati.....	—	—	—	3	—	—	—	12	6	69	4
5.20	Concussione.....	—	—	—	—	—	—	—	6	—	76	1
5.21	Corruzione per un atto di ufficio.....	—	—	—	4	—	5	—	10	4	3	—
5.22	Corruzione per un atto contrario ai doveri di ufficio.....	—	—	—	1	—	—	—	27	3	79	—
5.23	Corruzione di persona incaricata di un pubblico servizio.....	—	—	—	—	—	—	—	8	—	8	1
5.24	Responsabilità del corruttore.....	—	—	—	4	1	1	—	19	5	37	4
5.25	Istigazione alla corruzione.....	—	—	—	1	—	1	—	17	2	9	—
5.26	Omissione o rifiuto di atti di ufficio.....	1.107 370	1.306 285	2.413 659	13 6	13 5	3 3	3	—	1	—	—
5.27	Sottrazione o danneggiamento di cose sottoposte a pignoramento o a sequestro.....	664 230	225 37	889 267	356 84	191 35	160 74	140 8	12 4	9 4	3 2	—
5.28	Abusivo esercizio di una professione.....	260 63	52 9	312 72	6 3	2	4	—	1	1	3	1
5.29	Abuso di ufficio in casi non preveduti specificamente dalla legge.....	—	—	—	—	—	1	—	1	—	16	3
5.30	Interesse privato in atti di ufficio.....	—	—	—	1	—	12	1	3	—	—	—
5.31	Utilizzazione d'invenzioni o scoperte conosciute per ragione di ufficio.....	—	—	—	—	—	—	—	—	—	3	1
5.32	Rivelazione di segreti di ufficio.....	—	—	—	1	—	2	—	—	—	—	—
5.33	Eccitamento al dispregio e vilipendio delle istituzioni, delle leggi o degli atti della Autorità.....	1	—	1	—	—	—	—	—	—	—	—
5.34	Interruzione di un servizio pubblico o di pubblica necessità.....	—	—	—	—	—	1	—	1	—	1	—
5.35	Abbandono individuale di un pubblico ufficio, servizio o lavoro.....	2 1	—	2 1	—	—	—	—	—	—	—	—
5.36	Violazione colposa dei doveri inerenti alla custodia di cose pignorate o sequestrate.....	89 35	89 13	178 48	4	6	4 1	2 1	—	—	—	—
5.37	Millantato credito.....	—	—	—	1	—	1	1	34 10	3	61 36	6 2
5.38	Usurpazione di funzioni pubbliche.....	—	—	—	30 6	—	4 1	—	2 2	—	—	—
5.39	Violazione di sigilli.....	—	—	—	—	2	3 2	1	3	—	3 2	—
5.40	Agevolazione colposa.....	3	—	3	—	—	—	—	—	—	—	—
5.41	Violazione della pubblica custodia di cose.....	—	—	—	—	—	—	—	2	1	2	—
5.42	Vendita di stampati dei quali è stato ordinato il sequestro.....	5	—	5	—	—	—	—	—	—	—	—

(\*) Cfr. « Avvertenze » nn. 14.1, 14.2, 14.3, 14.4, 14.5.

(a) Totale dei condannati in carattere tondo e condannati con precedenti penali in carattere corsivo.

## DEI DELITTI, LA PENA RIPORTATA E IL SESSO (\*)

1952

con precedenti penali (a)

RECLUSIONE													ERGASTOLO		TOTALE			N. d'ordine
3-5 anni		5-10 anni		10-15 anni		15-24 anni		24-30 anni		TOTALE RECLUSIONE			M	F	M	F	MF	
M	F	M	F	M	F	M	F	M	F	M	F	MF						
25	5	13	1							199	32	231			199	32	231	5.18
3		3								16	1	17			16	1	17	
14	1									98	11	109			98	11	109	5.19
2										16	1	17			16	1	17	
14										96		96			96		96	5.20
2										15		15			15		15	
										22	4	26			22	4	26	5.21
										1	1	2			1	1	2	
4						1				112	3	115			112	3	115	5.22
						1				14	1	15			14	1	15	
										16	1	17			16	1	17	5.23
										5	1	6			5	1	6	
										61	10	71			61	10	71	5.24
										10	1	11			10	1	11	
										28	2	30			28	2	30	5.25
										10	1	11			10	1	11	
										16	17	33			1.123	1.323	2.446	5.26
										9	5	14			379	290	669	
1										532	340	872			1.196	565	1.761	5.27
										164	45	209			394	82	476	
										14	3	17			274	55	329	5.28
										5		5			68	9	77	
										18		18			18		18	5.29
										4		4			4		4	
										16	1	17			16	1	17	5.30
										3		3			3		3	5.31
										1		1			1		1	
										3		3			3		3	5.32
															1		1	5.33
										3		3			3		3	5.34
															2		2	5.35
														1		1		
										8	8	16			97	97	194	5.36
										1	1	2			36	14	50	
9										106	10	116			106	10	116	5.37
8										54	2	56			54	2	56	
										36		36			36		36	5.38
										9		9			9		9	
										9	3	12			9	3	12	5.39
										4		4			4		4	
															3		3	5.40
										4	1	5			4	1	5	5.41
															5		5	5.42

Segue **TAV. 139** — CONDANNATI SECONDO LA SPECIE

Anno

Condannati in totale e condannati

N. d'ordine	D E L I T T I	MULTA			CONDANNATI								
					fino a 3 mesi		3-6 mesi		6 mesi 1 anno		1-3 anni		
		M	F	MF	M	F	M	F	M	F	M	F	
	<i>Segue : Contro lo Stato, l'ordine pubblico e le altre istituzioni sociali</i>												
5.43	Turbata libertà degli incanti.....	—	—	—	2	—	—	—	—	—	—	—	—
5.44	Astensione dagli incanti.....	1	—	1	—	—	—	—	—	—	—	—	—
5.45	Inadempimento di contratti di pubbliche forniture.....	1	—	1	—	—	—	—	1	1	—	—	—
5.46	Frode nelle pubbliche forniture.....	—	—	—	—	—	—	—	2	—	—	1	—
	CONTRO L'AMMINISTRAZIONE DELLA GIUSTIZIA (361 a 401).....	439 87	128 13	567 100	293 106	131 9	282 90	106 6	375 107	127 13	306 129	85 24	
5.47	Simulazione di reato.....	—	—	—	1	—	16 4	4	190 33	67 4	22 8	3 1	
5.48	Calunnia.....	—	—	—	—	1	—	—	45 8	31 2	237 95	78 22	
5.49	Falsa testimonianza.....	—	—	—	3 2	—	123 23	51 1	43 19	12 3	1 1	—	
5.50	Favoreggiamento personale.....	19 1	5 1	24 2	42 6	13 1	27 6	6 1	7 1	4 1	2	—	
5.51	Favoreggiamento reale.....	6 2	1	7 2	97 26	61 4	48 19	19 4	20 8	9 4	8 2	1	
5.52	Evasione.....	—	—	—	78 59	3 1	29 24	1	37 27	—	19 15	—	
5.53	Esercizio arbitrario delle proprie ragioni con violenza sulle cose.....	365 71	112 12	477 83	—	2	—	—	1	—	—	—	
5.54	Esercizio arbitrario delle proprie ragioni con violenza alle persone.....	—	—	—	61 12	38 1	7 3	2	—	—	6 1	3 1	
5.55	Omessa denuncia di reato da parte del pub- blico ufficiale.....	7 1	—	7 1	1	—	2 1	—	—	—	—	—	
5.56	Omessa denuncia da parte di un incaricato di pubblico servizio.....	1	—	1	—	—	—	—	—	—	—	—	
5.57	Omessa denuncia aggravata.....	—	—	—	—	—	—	—	1 1	—	1 1	—	
5.58	Omissione di referto.....	9	1	10	—	—	—	—	—	—	—	—	
5.59	Rifiuto di uffici legalmente dovuti.....	7 2	2	9 2	1	2	—	—	—	—	—	—	
5.60	Autocalunnia.....	—	—	—	—	—	—	—	7 3	—	5 5	—	
5.61	Simulazione o calunnia per un fatto costi- tuyente contravvenzione.....	—	—	—	—	—	—	1	—	—	1	—	
5.62	Falso giuramento della parte.....	—	—	—	1	1	22 6	14	10 2	1	—	—	
5.63	Frode processuale.....	—	—	—	—	—	2 1	1	—	—	—	—	
5.64	Subornazione.....	—	—	—	3	6 2	1	—	—	—	—	—	
5.65	Patrocinio o consulenza infedele.....	—	—	—	—	—	—	—	—	—	1	—	
5.66	Millantato credito del patrocinatore.....	—	—	—	—	—	1 1	—	—	—	—	—	
5.67	Procurata evasione.....	—	—	—	—	1	—	7	13 5	3	3 1	—	

(\*) Cfr. « Avvertenze » nn. 14.1, 14.2, 14.3, 14.4, 14.5.

(a) Totale dei condannati in carattere tondo e condannati con precedenti penali in carattere corsivo.



Segue TAV. 139 — CONDANNATI SECONDO LA SPECI

Ann

Condannati in totale e condanna

N. d'ordine	DELITTI	MULTA			fino a 3 mesi		3-6 mesi		6 mesi 1 anno		1-3 anni	
		M	F	MF	M	F	M	F	M	F	M	F
		<i>Segue: Contro lo Stato, l'ordine pubblico e le altre istituzioni sociali</i>										
5.68	Colpa del custode .....	4	1	5	—	—	—	—	—	—	—	—
5.69	Mancata esecuzione dolosa di un provvedimento del giudice .....	18	5	23	2	2	3	—	1	—	—	—
5.70	Inosservanza di pene accessorie .....	1	—	1	—	—	—	—	—	—	—	—
5.71	Procurata inosservanza di pena .....	—	—	—	2	1	1	—	—	—	—	—
5.72	Procurata inosservanza di misure di sicurezza detentive .....	2	—	2	—	—	—	—	—	—	—	—
5.73	Uso delle armi in duello .....	—	1	1	—	—	—	—	—	—	—	—
5.74	Duellante estraneo al fatto .....	—	—	—	1	—	—	—	—	—	—	—
CONTRO IL SENTIMENTO RELIGIOSO, ECC. (402 a 413)		—	—	—	27	5	6	5	31	4	5	10
5.75	Turbamento di funzioni religiose del culto cattolico .....	—	—	—	8	2	—	2	19	—	1	—
5.76	Occultamento di cadavere .....	—	—	—	5	—	—	2	9	—	1	—
5.77	Vilipendio della religione dello Stato .....	—	—	—	17	—	3	—	—	—	—	5
5.78	Offese alla religione dello Stato mediante vilipendio di persone .....	—	—	—	3	—	1	—	—	—	—	2
5.79	Offese alla religione dello Stato mediante vilipendio di cose .....	—	—	—	—	1	—	—	—	—	—	—
5.80	Violazione di sepolcro .....	—	—	—	—	—	1	—	4	—	—	—
5.81	Vilipendio delle tombe .....	—	—	—	—	—	2	1	1	2	—	—
5.82	Turbamento di un funerale o servizio funebre .....	—	—	—	1	—	—	—	—	—	—	—
5.83	Vilipendio di cadavere .....	—	—	—	1	—	—	—	—	—	—	—
5.84	Distruzione, soppressione o sottrazione di cadavere .....	—	—	—	—	—	—	—	—	—	3	5
CONTRO L'ORDINE PUBBLICO (414 a 421) .....		7	—	7	1	1	4	2	30	2	22	—
5.85	Istigazione a delinquere .....	1	—	1	—	—	1	2	8	—	9	—
5.86	Associazione per delinquere .....	7	—	7	1	1	1	2	18	—	2	—
5.87	Istigazione a disobbedire alle leggi .....	1	—	1	—	—	—	—	6	—	—	—
5.88	Devastazione e saccheggio .....	—	—	—	—	—	2	—	5	1	18	—
5.89	Pubblica intimidazione col mezzo di materie esplosive .....	—	—	—	—	—	—	—	1	1	9	—
Pubblica intimidazione col mezzo di materie esplosive .....		—	—	—	—	—	1	—	6	—	2	—
<b>TOTALE .....</b>		<b>16.082</b>	<b>6.293</b>	<b>22.375</b>	<b>32.181</b>	<b>8.447</b>	<b>18.441</b>	<b>5.053</b>	<b>14.330</b>	<b>2.437</b>	<b>9.532</b>	<b>1.046</b>
		<b>4.282</b>	<b>1.012</b>	<b>5.294</b>	<b>9.139</b>	<b>1.143</b>	<b>5.801</b>	<b>702</b>	<b>5.663</b>	<b>462</b>	<b>4.276</b>	<b>235</b>

(\*) Cfr. « Avvertenze » nn. 14.1.1, 14.2, 14.3, 14.4, 14.5.

(a) Totale dei condannati in carattere tondo e condannati con precedenti penali in carattere corsivo.





TAV. 140 - CONDANNATI SECONDO L'ETÀ,

Anno

N. d'ordine	DELITTI	TOTALE		E T À I N									
				14-18		18-21		21-25		25-30		30-40	
		M	F	M	F	M	F	M	F	M	F	M	F
1	<b>1 Contro la persona</b> .....	<b>21.897</b>	<b>6.943</b>	<b>300</b>	<b>106</b>	<b>2.296</b>	<b>576</b>	<b>3.512</b>	<b>903</b>	<b>3.834</b>	<b>1.086</b>	<b>5.056</b>	<b>1.703</b>
1.1	1.1 CONTRO LA VITA.....	2.365	200	63	5	300	27	462	48	360	22	606	45
1.2	Strage.....	9	1	3	—	—	—	—	—	—	—	2	1
1.3	Omicidio.....	933	108	40	4	136	16	212	28	129	12	220	23
1.4	Infanticidio per causa di onore....	4	35	—	1	2	6	—	7	—	7	1	8
1.5	Omicidio preterintenzionale.....	181	10	11	—	21	—	33	3	20	1	47	4
1.6	Omicidio colposo.....	1.238	46	9	—	141	5	217	10	211	2	336	9
1.7	1.2 CONTRO L'INCOLUMITÀ E LA LIBERTÀ INDIVIDUALE.....	18.120	5.161	220	87	1.930	467	3.023	720	3.278	853	4.124	1.280
1.8	a. PERCOSSE, LESIONI PERSONALI.....	13.598	3.964	159	62	1.387	356	2.185	523	2.474	677	3.177	1.005
1.9	Percosse.....	686	418	6	7	57	28	78	53	125	76	164	97
1.10	Lesioni person. volontarie, ecc. (a).....	9.917	3.383	124	54	993	311	1.586	454	1.785	579	2.306	868
1.11	Lesioni colpose.....	2.995	163	29	1	337	17	521	21	564	22	707	40
1.12	b. RISSA, ABBANDONO DI INCAPACE, ECC.	978	337	18	10	155	34	211	67	183	50	209	70
1.13	Rissa.....	936	309	18	10	149	33	206	61	177	43	198	60
1.14	Abbandono di incapace.....	5	20	—	—	—	—	—	5	1	5	1	7
1.15	Altri.....	37	8	—	—	6	1	5	1	5	2	10	3
1.16	c. VIOLENZA PRIVATA, MINACCIA, ECC.	3.544	880	43	15	388	77	627	125	621	126	738	205
1.17	Violenza privata.....	1.342	303	14	10	191	37	294	50	259	41	283	75
1.18	Minaccia.....	1.791	417	18	3	147	29	243	51	286	63	362	100
1.19	Sequestro di persona.....	52	28	—	—	4	—	12	4	8	5	13	7
1.20	Violazione di domicilio.....	339	106	11	2	44	11	73	19	64	14	77	23
1.21	Altri.....	20	6	—	—	2	—	5	1	4	3	3	—
1.22	1.3 INGIURIE E DIFFAMAZIONI.....	1.412	1.582	17	14	66	82	127	135	196	211	326	378
1.23	Ingiuria.....	1.128	1.331	14	13	49	77	100	116	147	175	249	313
1.24	Diffamazione.....	284	251	3	1	17	5	27	19	49	36	77	65
2	<b>2 Contro la famiglia, la moralità e il buon costume</b> .....	<b>4.957</b>	<b>1.477</b>	<b>140</b>	<b>28</b>	<b>448</b>	<b>142</b>	<b>682</b>	<b>263</b>	<b>826</b>	<b>295</b>	<b>1.221</b>	<b>415</b>
2.1	2.1 CONTRO LA FAMIGLIA.....	2.562	934	7	15	105	73	272	186	501	218	756	271
2.2	Bigamia.....	55	4	—	—	—	—	11	1	18	1	15	1
2.3	Adulterio.....	145	179	2	1	10	7	30	45	30	49	40	61
2.4	Concubinato.....	101	112	—	3	2	16	13	20	20	21	39	39
2.5	Violazione degli obblighi di assistenza familiare.....	1.297	478	1	10	25	40	105	96	278	114	414	127
2.6	Maltrattamenti in famiglia o verso fanciulli.....	700	60	2	1	42	3	65	6	120	7	190	9
2.7	Altri.....	264	101	2	—	26	7	48	18	35	26	58	34
2.8	2.2 CONTRO LA MORALITÀ, IL BUON COSTUME E LA SANITÀ DELLA STIRPE.....	2.395	543	133	13	343	69	410	77	325	77	465	144
2.9	a. MORALITÀ E BUON COSTUME.....	2.360	339	133	13	341	58	402	51	317	44	457	95
2.10	Violenza carnale.....	529	10	69	—	93	—	88	1	63	1	87	5
2.11	Atti di libidine violenti.....	634	5	32	—	66	—	47	1	68	1	139	1
2.12	Ratto a fine di matrimonio.....	50	4	1	—	7	—	25	1	14	1	2	1
2.13	Ratto a fine di libidine.....	9	—	1	—	2	—	—	—	1	—	1	—
2.14	Atti osceni.....	795	234	18	12	123	53	176	42	125	34	154	53
2.15	Corruzione di minorenni.....	196	18	8	—	36	—	39	1	22	2	32	10
2.16	Istigazione alla prostituzione e favoreggiamento.....	28	50	1	—	3	—	5	3	5	4	8	21
2.17	Sfruttamento di prostitute.....	56	10	—	1	2	—	13	1	13	1	18	3
2.18	Altri.....	63	8	3	—	9	—	9	1	6	—	16	1
2.19	b. SANITÀ DELLA STIRPE.....	35	204	—	—	2	16	8	26	8	33	8	49
2.20	Aborto di donna non consenziente.....	1	—	—	—	—	—	—	—	—	—	1	—
2.21	Aborto di donna consenziente.....	31	178	—	—	2	14	7	21	7	27	6	40
2.22	Aborto procuratosi dalla donna.....	—	22	—	—	—	2	—	5	—	6	—	8
2.23	Altri.....	3	4	—	—	—	—	1	—	1	—	1	1
3	<b>3 Contro il patrimonio</b> .....	<b>50.734</b>	<b>9.353</b>	<b>2.280</b>	<b>146</b>	<b>8.813</b>	<b>730</b>	<b>8.322</b>	<b>1.028</b>	<b>8.297</b>	<b>1.218</b>	<b>10.370</b>	<b>2.321</b>
3.1	3.1 FURTI.....	29.995	6.684	1.595	117	6.453	567	5.441	766	4.617	845	5.378	1.628
3.2	Furto semplice.....	15.355	3.495	647	89	3.108	390	2.779	537	2.433	534	2.793	776
3.3	Furto aggravato.....	14.640	3.189	948	28	3.345	177	2.662	229	2.184	311	2.580	852

(\*) Cfr. « Avvertenze » nn. 14.1, 14.2, 14.3, 14.6.

(a) Comprende le lesioni come conseguenza di altro delitto e quelle a causa d'onore.

LO STATO CIVILE, IL DELITTO E IL SESSO (\*)  
1952

A N N I										STATO CIVILE								N. d'ordine	
40-50		50-60		60-70		oltre 70		età ignota		celibi e nubili		coniugati		vedovi		stato civile ignoto			
M	F	M	F	M	F	M	F	M	F	M	F	M	F	M	F	M	F		
3.877	1.450	1.802	745	822	302	298	71	—	1	7.854	1.933	13.574	4.582	311	382	158	36	1	
304	24	146	20	46	8	18	1	—	—	1.080	99	1.233	72	45	28	7	1	1.1	
4	—	—	—	—	—	—	—	—	—	1	—	7	1	1	—	—	—	1.2	
125	12	50	11	14	2	7	—	—	—	452	51	452	40	25	16	4	1	1.3	
1	2	—	1	3	—	—	—	—	—	2	22	2	8	—	5	—	—	1.4	
32	—	7	1	5	1	5	—	—	—	81	1	98	7	2	2	—	—	1.5	
202	10	89	7	27	2	6	1	—	—	544	25	674	16	17	5	3	—	1.6	
3.195	1.026	1.447	490	661	194	242	44	—	—	6.419	1.451	11.335	3.422	230	259	136	29	1.7	
2.452	774	1.073	372	510	155	181	35	—	—	4.573	1.062	8.752	2.694	176	184	97	24	1.8	
158	97	60	44	30	13	8	3	—	—	211	110	461	289	10	15	4	4	1.9	
1.767	650	795	307	413	129	148	31	—	—	3.057	898	6.665	2.307	142	162	53	16	1.10	
527	27	218	21	67	13	25	1	—	—	1.305	54	1.626	98	24	7	40	4	1.11	
121	88	64	28	15	9	2	1	—	—	459	108	497	209	6	17	16	2	1.12	
116	64	57	28	13	9	2	1	—	—	442	99	473	193	6	16	15	1	1.13	
3	3	—	—	—	—	—	—	—	—	—	7	5	12	—	—	—	—	1.14	
2	1	7	—	2	—	—	—	—	—	17	3	19	4	—	1	1	—	1.15	
622	184	310	90	136	30	59	8	—	—	1.387	280	2.086	519	48	58	23	3	1.16	
203	52	75	31	19	6	4	1	—	—	570	109	765	173	5	21	2	—	1.17	
364	98	210	49	110	19	51	5	—	—	602	118	1.134	268	36	28	19	3	1.18	
10	6	4	3	—	3	1	—	—	—	21	6	30	21	1	1	—	—	1.19	
44	26	16	7	7	2	3	2	—	—	186	44	145	55	6	7	2	—	1.20	
1	2	5	—	—	—	—	—	—	—	8	3	12	2	—	1	—	—	1.21	
318	400	209	235	115	100	38	26	—	1	355	333	1.006	1.038	36	105	15	6	1.22	
259	336	182	190	94	91	34	19	—	1	275	326	809	906	30	94	14	5	1.23	
59	64	27	45	21	9	4	7	—	—	80	57	197	182	6	11	1	1	1.24	
998	226	416	72	161	28	65	8	—	—	1.602	441	3.247	963	82	68	26	5	2	
646	124	221	34	42	10	12	3	—	—	272	165	2.255	738	25	28	10	3	2.1	
9	1	2	—	—	—	—	—	—	—	—	1	55	3	—	—	—	—	2.2	
24	14	9	2	—	—	—	—	—	—	65	5	75	172	4	1	1	1	2.3	
21	10	4	3	2	—	—	—	—	—	3	69	97	34	—	9	1	—	2.4	
337	68	104	16	24	4	9	3	—	—	37	42	1.241	423	14	11	5	2	2.5	
184	20	81	9	13	5	3	—	—	—	81	14	614	42	4	4	1	—	2.6	
71	11	21	4	3	1	—	—	—	—	86	34	173	64	3	3	2	—	2.7	
352	102	195	38	119	18	53	5	—	—	1.330	276	992	225	57	40	16	2	2.8	
346	63	192	15	119	4	53	1	—	—	1.314	203	973	116	57	18	16	2	2.9	
71	2	30	1	22	—	6	—	—	—	297	4	220	5	12	1	—	—	2.10	
115	2	77	—	61	—	29	—	—	—	286	2	319	3	27	—	2	—	2.11	
1	1	—	—	—	—	—	—	—	—	38	1	11	3	1	—	—	—	2.12	
2	—	1	—	—	—	1	—	—	—	6	—	3	—	—	—	—	—	2.13	
109	34	49	6	29	—	12	—	—	—	507	161	270	64	9	7	9	2	2.14	
31	5	20	—	4	—	4	—	—	—	116	7	76	9	3	2	1	—	2.15	
3	12	2	5	1	4	—	1	—	—	11	19	13	25	1	6	3	—	2.16	
6	2	4	2	—	—	—	—	—	—	26	5	27	4	3	1	—	—	2.17	
8	5	9	1	2	—	1	—	—	—	27	4	34	3	1	1	1	—	2.18	
6	39	3	23	—	14	—	4	—	—	16	73	19	109	—	22	—	—	2.19	
—	—	—	—	—	—	—	—	—	—	—	—	1	—	—	—	—	—	—	2.20
6	37	3	22	—	13	—	4	—	—	15	61	16	98	—	19	—	—	2.21	
—	1	—	—	—	—	—	—	—	—	—	10	—	9	—	3	—	—	2.22	
—	1	—	1	—	1	—	—	—	—	1	2	2	2	—	—	—	—	2.23	
7.336	2.072	3.513	1.195	1.433	498	370	122	—	3	24.091	3.526	25.540	5.140	566	608	537	79	3	
3.730	1.423	1.319	843	753	384	214	111	—	—	15.978	2.701	13.388	3.515	328	411	306	57	3.1	
2.051	631	984	349	428	141	132	48	—	—	7.657	1.383	7.332	1.855	171	218	195	39	3.2	
1.679	792	835	494	325	243	82	63	—	—	8.321	1.318	6.056	1.660	152	193	111	18	3.3	

Segue TAV. 140 — CONDANNATI SECONDO L'ETÀ,  
Anno

N. d'ordine	DELITTI	E T À I N											
		TOTALE		14-18		18-21		21-25		25-30		30-40	
		M	F	M	F	M	F	M	F	M	F	M	F
3.4	3.2 RAPINE E DANNI.....	9.321	630	577	12	1.634	60	1.492	83	1.458	67	1.676	131
3.5	a. RAPINA, ESTORSIONE E SEQUESTRO DI PERSONA.....	1.626	44	76	1	359	4	419	10	303	9	301	14
3.6	Rapina.....	1.166	14	66	1	279	2	319	3	211	3	194	2
3.7	Estorsione.....	388	28	10	—	76	2	89	6	82	6	77	11
3.8	Sequestro di persona a scopo di rapina, ecc.....	72	2	—	—	4	—	11	1	10	—	30	1
3.9	b. DANNI A COSE, ANIMALI E TERRENI.....	7.695	586	501	11	1.275	56	1.073	73	1.155	58	1.375	117
3.10	Invasione di terreni o edifici.....	2.362	239	81	1	255	28	320	39	405	29	542	45
3.11	Danneggiamento.....	534	96	26	2	119	4	165	17	88	10	84	28
3.12	Introduzione e pascolo di animali.....	4.320	214	385	7	834	23	585	14	592	17	636	33
3.13	Altri.....	479	37	9	1	67	1	63	3	70	2	113	11
3.14	3.3 TRUFFE E ALTRE FRODI.....	11.418	2.059	108	17	726	103	1.389	189	2.222	306	3.321	562
3.15	Truffa.....	4.201	575	34	5	221	31	509	58	866	93	1.282	172
3.16	Insolvenza fraudolenta.....	753	175	—	1	28	4	91	19	148	39	249	45
3.17	Appropriazione indebita.....	2.902	391	26	3	169	16	332	35	605	65	812	103
3.18	Ricettazione.....	3.475	847	47	8	304	50	448	76	593	103	957	228
3.19	Altri.....	87	51	1	—	4	2	9	1	10	6	21	14
4	4 Contro l'economia e la fede pubblica.....	7.384	2.139	99	37	523	118	756	180	1.059	251	1.651	487
4.1	4.1 CONTRO L'ECONOMIA PUBBLICA, L'INDUSTRIA E IL COMMERCIO.....	3.973	1.435	34	29	191	48	247	92	449	138	858	312
4.2	Arbitraria invasione e occupazione di aziende agricole, ecc. Sabotaggio.....	108	18	1	—	17	3	21	1	19	6	24	4
4.3	Insosservanza ai rapporti di lavoro.....	355	5	—	—	1	—	4	—	27	1	53	—
4.4	Frode nell'esercizio del commercio.....	738	242	6	7	55	12	67	27	119	21	188	47
4.5	Vendita di sostanze non genuine come genuine.....	2.727	1.156	27	22	116	32	153	64	280	108	577	256
4.6	Altri.....	45	14	—	—	2	1	2	—	4	2	16	5
4.7	4.2 CONTRO L'INCOLUMITÀ PUBBLICA.....	422	63	9	—	39	3	47	2	52	6	85	14
4.8	Incendio.....	13	4	2	—	3	—	3	—	1	1	2	1
4.9	Danneggiamento seguito da incendio.....	25	7	1	—	7	—	3	—	1	1	4	2
4.10	Attentati alla sicurezza dei trasporti.....	17	—	3	—	9	—	3	—	1	—	1	—
4.11	Commercio di sostanze nocive.....	107	21	1	—	6	—	11	1	20	2	25	6
4.12	Delitti colposi di danno.....	142	14	2	—	12	2	21	1	19	1	26	3
4.13	Altri.....	118	17	—	—	2	1	6	—	10	1	27	2
4.14	4.3 CONTRO LA FEDE PUBBLICA.....	2.989	641	56	8	293	67	462	86	558	107	708	161
4.15	a. FALSITÀ IN MONETE.....	412	60	5	—	27	7	51	8	65	5	106	17
4.16	Falsificazione di monete, ecc.....	204	20	2	—	8	2	25	2	30	3	66	5
4.17	Spendita e introduzione nello Stato di monete falsificate.....	22	3	—	—	1	—	2	—	2	—	5	3
4.18	Spendita di monete falsificate ricevute in buona fede.....	159	33	3	—	17	5	20	6	29	2	31	6
4.19	Altri.....	27	4	—	—	1	—	4	—	4	—	4	3
4.20	b. FALSITÀ IN SIGILLI.....	359	95	13	1	28	1	46	5	55	7	79	21
4.21	Uso abusivo di sigilli e strumenti veri.....	5	—	—	—	—	—	—	—	—	—	3	—
4.22	Uso o detenzione di misure o pesi con falsa impronta.....	284	83	13	1	23	—	31	2	42	2	56	21
4.23	Altri.....	70	12	—	—	5	1	15	3	13	5	20	—
4.24	c. FALSITÀ IN ATTI E PERSONE.....	2.218	486	38	7	238	59	365	73	438	95	523	123
4.25	Falsità materiale commessa dal pubblico ufficiale.....	74	5	1	—	2	1	11	—	8	2	23	2
4.26	Falsità ideologica commessa dal pubblico ufficiale in atti pubblici.....	27	—	—	—	—	—	2	—	7	—	8	—
4.27	Falsità ideologica commessa dal pubblico ufficiale in certificati.....	7	1	—	—	—	1	—	—	—	—	2	—
4.28	Falsità ideologica commessa da esercenti pubblici servizi.....	10	5	—	—	—	—	—	—	—	—	2	1
4.29	Falsità materiale commessa dal privato.....	404	94	3	2	30	19	67	16	81	21	94	14
4.30	Uso di atto falso.....	38	13	—	—	1	—	5	2	7	3	12	4
4.31	Falsa attestazione, ecc.....	132	55	3	1	11	7	14	12	34	11	31	15
4.32	False dichiarazioni sull'identità.....	676	137	30	4	160	18	152	24	125	29	117	37
4.33	Altri.....	850	176	1	—	34	13	114	19	176	29	234	50

(\*) Cfr. « Avvertenze » nn. 14.1, 14.2, 14.3, 14.6.

LO STATO CIVILE, IL DELITTO E IL SESSO (\*)

1952

ANNI										STATO CIVILE								N. d'ordine
40-50		50-60		60-70		oltre 70		età ignota		celibi e nubili		coniugati		vedovi		stato civile ignoto		
M	F	M	F	M	F	M	F	M	F	M	F	M	F	M	F	M	F	
1.301	143	715	92	365	38	103	3		1	4.259	174	4.894	396	111	58	57	2	3.4
119	2	44	4	5						978	15	639	27	5	2	4		3.5
69	1	25	2	3						753	6	406	7	3	1	4		3.6
36	1	16	2	2						202	9	184	18	2	1			3.7
14		3								23		49	2					3.8
1.182	141	671	88	360	38	103	3		1	3.281	159	4.255	369	106	56	53	2	3.9
400	56	228	33	108	8	23				812	58	1.492	161	39	18	19	2	3.10
59	21	35	10	10	4	8				302	29	218	57	8	10	6		3.11
639	55	367	37	215	24	67	3		1	2.009	66	2.229	123	54	25	28		3.12
84	9	41	8	27	2	5				158	6	316	28	5	3			3.13
2.305	506	979	260	315	76	52	18		2	3.854	651	7.258	1.220	192	138	174	20	3.14
817	131	338	60	121	18	13	7			1.427	212	2.630	314	53	40	91	9	3.15
161	45	65	14	10	6	1	2			271	67	453	92	8	12	21	4	3.16
605	99	253	45	80	20	20	4		1	949	142	1.862	223	40	24	51	2	3.17
698	220	309	131	101	27	18	3		1	1.185	220	2.248	566	31	57	11	4	3.18
24	11	14	10	3	5	1	2			22	10	65	34		6		1	3.19
1.607	536	1.001	335	489	158	199	37			2.095	565	5.070	1.372	126	163	93	39	4
970	389	693	260	375	125	156	33			730	298	3.108	986	83	122	52	34	4.1
11	3	13	1	2						52	9	54	9			2		4.2
111	1	75		60	1	24	2			32	1	308	3	15	1			4.3
144	69	109	41	39	13	11	5			180	56	537	165	11	14	10	7	4.4
701	313	487	224	269	111	117	26			459	221	2.171	804	57	105	40	26	4.5
3	3	9	3	5		4				7	6	38	5		2		1	4.6
90	20	66	11	25	5	9	2			125	19	278	33	15	10	4	1	4.7
1	1			1			1			11	1	1	3	1				4.8
4	2	4	1		1	1				15	2	9	2	1	3			4.9
24	6	15	5	5	1					16		1						4.10
24	5	23		9	1	6	1			21	5	80	13	4	2	2	1	4.11
37	6	24	5	10	2	2				40	4	95	10	6		1		4.12
547	127	242	55	89	28	34	2			22	7	92	5	3	5	1		4.13
88	14	48	4	19	5	3				1.240	253	1.684	353	28	31	37	4	4.14
43	6	20		9	2	1				132	18	271	39	6	3	3		4.15
8		4								65	6	134	14	3		2		4.16
32	8	19	3	6	3	2				4		18	3					4.17
5		5	1	4						55	11	102	19	1	3	1		4.18
77	30	35	17	19	11	7	2			8	1	17	3	2				4.19
1				1						115	14	239	71	2	9	3	1	4.20
66	27	31	17	15	11	7	2			3		2						4.21
10	3	4		3						78	8	201	67	2	7	3	1	4.22
382	83	159	34	51	12	24				34	6	36	4		2			4.23
14		9		5		1				993	221	1.174	243	20	19	31	3	4.24
6		3				1				22	2	51	1	1	2			4.25
2		2		1						5		22						4.26
2		2	1	3	3	1						7	1					4.27
81	18	36	4	9		3						10	5					4.28
7	1	3	3	2		1				162	46	231	45	3	3	8		4.29
23	5	13	2	2	2	1				10	4	25	7	1	2	2		4.30
61	15	19	7	10	3	2				66	36	63	18		1	3		4.31
186	44	72	17	19	4	14				443	71	218	61	2	2	13	3	4.32
										285	62	547	105	13	9	5		4.33

N. d'ordine	DELITTI	E T À I N											
		TOTALE		14-18		18-21		21-25		25-30		30-40	
		M	F	M	F	M	F	M	F	M	F	M	F
5	<b>5 Contro lo Stato, l'ordine pubblico e altre istituzioni sociali.....</b>	<b>9.565</b>	<b>3.611</b>	<b>54</b>	<b>21</b>	<b>752</b>	<b>153</b>	<b>1.286</b>	<b>327</b>	<b>1.646</b>	<b>561</b>	<b>2.406</b>	<b>982</b>
5.1	5.1 CONTRO LA PERSONALITÀ DELLO STATO	61	4	1	—	6	—	14	1	14	1	14	1
5.2	Istigazione di militari a disobbedire alle leggi.....	15	—	1	—	3	—	3	—	4	—	3	—
5.3	Offesa all'onore o al prestigio del Presidente della Repubblica.....	2	—	—	—	—	—	—	—	1	—	—	—
5.4	Vilipendio della Repubblica, delle Istituzioni ecc.....	36	2	—	—	3	—	9	1	9	1	8	—
5.5	Altri.....	8	2	—	—	—	—	2	—	—	—	3	1
5.6	5.2 CONTRO LA PUBBLICA AMMINISTRAZIONE	7.695	3.000	32	11	563	106	966	258	1.319	471	1.976	840
5.7	a. VIOLENZA, RESISTENZA E OLTRAGGIO	4.066	881	27	3	516	61	741	113	812	165	925	225
5.8	Violenza o minaccia.....	268	32	1	—	31	2	49	3	47	4	68	9
5.9	Resistenza.....	1.235	139	10	—	207	9	273	21	261	25	248	34
5.10	Oltraggio.....	2.391	657	15	3	258	48	398	86	471	123	569	168
5.11	Altri.....	172	53	1	—	20	2	21	3	33	13	40	14
5.12	b. PECULATO, MALVERSAZIONE, ECC....	632	63	1	—	16	1	66	5	132	11	198	23
5.13	Peculato.....	199	32	—	—	1	—	20	1	36	7	60	13
5.14	Malversazione.....	98	11	1	—	3	—	7	3	24	1	34	5
5.15	Concussione.....	96	—	—	—	2	—	14	—	24	—	27	—
5.16	Corruzione.....	159	8	—	—	7	1	21	—	33	—	48	—
5.17	Altri.....	89	12	—	—	3	—	4	1	15	3	29	5
5.18	c. RIVELAZIONE DI SEGRETI DI UFFICIO	2.907	2.056	4	8	31	44	159	140	375	295	853	592
5.19	Omissione o rifiuto di atti di ufficio.....	1.123	1.323	2	4	11	33	52	97	131	196	328	390
5.20	Sottrazione o danneggiamento, ecc.	1.196	565	1	2	9	8	57	32	144	76	373	151
5.21	Abusivo esercizio di una professione.....	274	55	—	—	4	—	27	—	53	4	67	13
5.22	Altri.....	314	113	1	2	7	3	23	11	47	19	85	38
5.23	5.3 CONTRO L'AMMINISTRAZIONE DELLA GIUSTIZIA.....	1.718	578	21	8	157	46	279	65	277	83	372	136
5.24	Simulazione di reato.....	231	74	2	—	40	10	51	10	42	16	43	19
5.25	Calunnia.....	303	111	7	4	40	12	57	19	46	16	66	28
5.26	Falsa testimonianza.....	179	63	2	1	15	8	20	6	22	7	40	10
5.27	Favoreggiamento personale.....	97	28	2	—	9	2	12	4	18	1	18	8
5.28	Favoreggiamento reale.....	179	91	4	1	25	5	41	5	35	15	29	30
5.29	Evasione.....	163	4	1	—	16	2	46	1	53	—	30	1
5.30	Esercizio arbitrario delle proprie ragioni con violenza sulle cose...	366	114	2	1	8	5	31	7	36	16	81	22
5.31	Esercizio arbitrario delle proprie ragioni con violenza alle persone	74	43	1	1	3	3	7	7	12	4	23	9
5.32	Altri.....	135	50	—	—	1	1	14	6	13	8	42	9
5.33	5.4 CONTRO IL SENTIMENTO RELIGIOSO, ECC.	71	24	—	2	3	1	6	3	12	4	18	4
5.34	Turbamento di funzioni religiose del culto cattolico.....	28	4	—	2	—	—	4	—	5	—	10	—
5.35	Occultamento di cadavere.....	1	11	—	—	—	1	1	2	—	3	—	2
5.36	Altri.....	42	9	—	—	3	—	1	1	7	1	8	2
5.37	5.5 CONTRO L'ORDINE PUBBLICO.....	110	5	—	—	23	—	21	—	24	2	26	1
5.38	Istigazione a delinquere.....	29	3	—	—	2	—	6	—	7	1	8	—
5.39	Associazione per delinquere.....	49	1	—	—	19	—	8	—	9	—	8	1
5.40	Altri.....	32	1	—	—	2	—	7	—	8	1	10	—
	<b>TOTALE.....</b>	<b>94.537</b>	<b>23.523</b>	<b>2.873</b>	<b>338</b>	<b>12.832</b>	<b>1.719</b>	<b>14.658</b>	<b>2.711</b>	<b>15.662</b>	<b>3.411</b>	<b>20.704</b>	<b>5.906</b>

(\*) Cfr. « Avvertenze » nn. 14.1, 14.2, 14.3, 14.6.

LO STATO CIVILE, IL DELITTO E IL SESSO (\*)  
1952

ANNI										STATO CIVILE								N. d'ordine
40-50		50-60		60-70		oltre 70		età ignota		celibi e nubili		coniugati		vedovi		stato civile ignoto		
M	F	M	F	M	F	M	F	M	F	M	F	M	F	M	F	M	F	
1 987	897	928	456	389	167	117	47	—	—	3 384	1 038	5 936	2 320	142	224	103	29	5
5	—	6	1	—	—	1	—	—	—	30	3	29	—	2	—	—	1	5.1
1	—	—	—	—	—	—	—	—	—	10	—	5	—	—	—	—	—	5.2
—	—	—	—	—	—	1	—	—	—	—	—	1	—	1	—	—	—	5.3
4	—	3	—	—	—	—	—	—	—	15	2	21	—	—	—	—	—	5.4
—	—	3	1	—	—	—	—	—	—	5	1	2	—	1	—	—	1	5.5
1 640	800	742	364	287	114	71	36	—	—	2 040	848	4 706	1 061	100	168	98	23	5.6
618	201	291	92	105	18	31	3	—	—	1 983	348	2 010	482	40	47	33	4	5.7
47	9	20	5	2	—	3	—	—	—	114	6	152	22	2	3	—	1	5.8
147	33	62	14	22	3	5	—	—	—	689	57	525	75	13	7	8	—	5.9
397	148	191	65	72	13	20	3	—	—	1 117	274	1 229	349	24	32	21	2	5.10
27	11	18	8	9	2	3	—	—	—	63	11	104	36	1	5	4	1	5.11
154	13	48	9	11	—	6	1	—	—	170	24	445	36	11	3	6	—	5.12
56	6	20	4	4	—	2	1	—	—	48	17	146	14	5	1	—	—	5.13
20	1	7	1	1	—	1	—	—	—	26	2	70	9	—	—	2	—	5.14
23	—	5	—	1	—	—	—	—	—	27	—	64	—	2	—	3	—	5.15
30	5	8	2	1	—	2	—	—	—	47	2	101	5	1	1	1	—	5.16
25	1	8	2	4	—	1	—	—	—	22	3	64	8	3	1	—	—	5.17
877	586	403	263	171	96	34	32	—	—	493	476	2 311	1 443	49	118	54	19	5.18
346	365	171	159	71	60	11	19	—	—	173	303	911	960	11	49	28	11	5.19
381	177	160	82	58	28	13	9	—	—	176	128	977	377	21	55	22	5	5.20
61	17	33	13	21	4	8	4	—	—	71	7	195	39	8	7	—	2	5.21
89	27	39	9	21	4	2	—	—	—	73	38	228	67	9	7	4	1	5.22
306	93	167	86	95	50	44	11	—	—	637	174	1 034	348	38	51	9	5	5.23
28	8	16	5	4	6	5	—	—	—	113	29	108	37	9	7	1	1	5.24
48	12	22	12	13	5	4	3	—	—	140	46	156	57	5	7	2	1	5.25
39	18	22	7	6	5	4	1	—	—	53	16	113	41	2	4	2	2	5.26
21	7	9	2	5	4	3	—	—	—	32	7	62	18	3	2	—	1	5.27
26	12	11	16	7	8	1	1	—	—	85	23	92	57	2	11	—	—	5.28
14	—	2	—	1	—	—	—	—	—	97	3	66	—	1	—	—	—	5.29
83	19	58	24	47	16	20	4	—	—	73	26	281	77	9	11	3	—	5.30
13	8	10	7	3	3	2	1	—	—	16	10	54	30	4	3	—	—	5.31
34	9	17	13	9	3	5	1	—	—	28	14	102	31	4	5	1	—	5.32
17	2	8	5	6	3	1	—	—	—	19	13	51	6	1	5	—	—	5.33
8	1	1	1	—	—	—	—	—	—	5	2	23	—	—	2	—	—	5.34
—	1	—	2	—	—	—	—	—	—	—	6	1	3	—	2	—	—	5.35
9	—	7	2	6	3	1	—	—	—	14	5	27	3	1	1	—	—	5.36
10	2	5	—	1	—	—	—	—	—	52	—	56	5	1	—	1	—	5.37
2	2	4	—	—	—	—	—	—	—	16	—	12	3	1	—	—	—	5.38
5	—	—	—	—	—	—	—	—	—	25	—	23	1	—	—	1	—	5.39
3	—	1	—	1	—	—	—	—	—	11	—	21	1	—	—	—	—	5.40
15 805	5 181	7 660	2 805	3 294	1 153	1 049	295	—	—	4 39 028	7 503	53 367	14 377	1 227	1 455	917	188	

## TAV. 141 — CONDANNATI SECONDO LO STATO CIVILE, IL DELITTO, L'ETÀ E IL SESSO (\*)

Anno 1952

A — CONDANNATI IN TOTALE

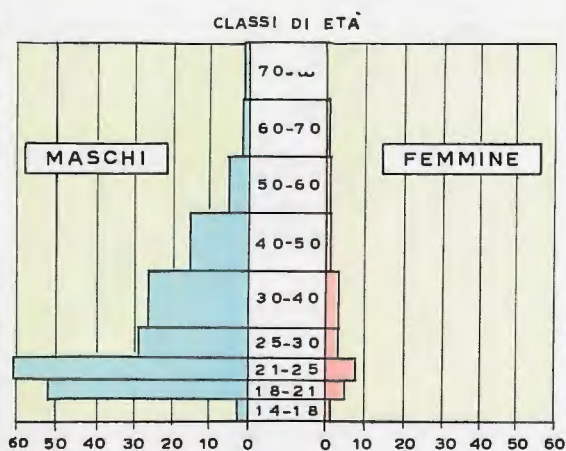
DELITTI	CELIBI				CONIUGATI				VEDOVI				TOTALE (a)
	14-21	21-50	oltre 50	Totale	14-21	21-50	oltre 50	Totale	14-21	21-50	oltre 50	Totale	
<b>MASCHI</b>													
<b>1. Contro la persona</b> .....	<b>2.333</b>	<b>5.347</b>	<b>174</b>	<b>7.854</b>	<b>253</b>	<b>10.800</b>	<b>2.521</b>	<b>13.574</b>	<b>1</b>	<b>106</b>	<b>204</b>	<b>311</b>	<b>21.739</b>
1.1 CONTRO LA VITA .....	337	731	12	1.080	25	1.028	180	1.233	1	30	14	45	2.358
Strage .....	1	—	—	1	1	6	—	7	1	—	—	1	9
Omicidio .....	158	290	4	452	18	376	58	452	—	19	6	25	929
Infanticidio per causa d'onore .....	2	—	—	2	—	2	—	2	—	—	—	—	4
Omicidio preterintenzionale .....	31	49	1	81	1	83	14	98	—	—	2	2	181
Omicidio colposo .....	145	392	7	544	5	561	108	674	—	11	6	17	1.235
1.2 CONTRO L'INCOLUMITÀ E LA LIBERTÀ INDIVIDUALE .....	1.923	4.358	138	6.419	218	9.083	2.034	11.335	—	67	163	230	17.984
Percosse, lesioni personali .....	1.369	3.098	106	4.573	171	7.060	1.521	8.752	—	52	124	176	13.501
Rissa, abbandono di incapace, ecc. ....	157	300	2	459	14	407	76	497	—	3	3	6	962
Violenza privata, minaccia, ecc. ....	397	960	30	1.387	33	1.616	437	2.086	—	12	36	48	3.521
1.3 INGIURIE E DIFFAMAZIONI .....	73	258	24	355	10	689	307	1.000	—	9	27	36	1.397
<b>2. Contro la famiglia, la moralità e il buon costume</b> .....	<b>514</b>	<b>1.025</b>	<b>63</b>	<b>1.602</b>	<b>70</b>	<b>2.651</b>	<b>526</b>	<b>3.247</b>	<b>—</b>	<b>31</b>	<b>51</b>	<b>82</b>	<b>4.931</b>
2.1 CONTRO LA FAMIGLIA .....	60	210	2	272	51	1.939	265	2.255	—	17	8	25	2.552
2.2 CONTRO LA MORALITÀ, IL BUON COSTU- ME E LA SANITÀ DELLA STIRPE .....	454	815	61	1.330	19	712	261	992	—	14	43	57	2.379
Moralità pubblica e buon costume .....	452	801	61	1.314	19	696	258	973	—	14	43	57	2.344
Sanità della stirpe .....	2	14	—	16	—	16	3	19	—	—	—	—	35
<b>3. Contro il patrimonio</b> .....	<b>10.318</b>	<b>13.178</b>	<b>595</b>	<b>24.691</b>	<b>678</b>	<b>20.534</b>	<b>4.330</b>	<b>25.540</b>	<b>2</b>	<b>250</b>	<b>334</b>	<b>566</b>	<b>50.197</b>
3.1 FURTI .....	7.520	8.059	399	15.978	448	10.762	2.178	13.388	1	138	184	323	29.689
3.2 RAPINE E DANNI .....	2.059	2.141	59	4.259	138	3.725	1.031	4.894	1	23	87	111	9.264
Rapina, estorsione, ecc. ....	398	575	5	978	36	559	44	639	—	5	—	5	1.622
Danni a cose, animali, terreni, ecc. ....	1.661	1.566	54	3.281	102	3.166	987	4.255	1	18	87	106	7.642
3.3 TRUFFE E ALTRE FRODI .....	739	2.978	137	3.854	90	6.047	1.121	7.258	—	69	63	132	11.244
<b>4. Contro l'economia e la fede pubblica</b>	<b>581</b>	<b>1.426</b>	<b>82</b>	<b>2.095</b>	<b>33</b>	<b>3.548</b>	<b>1.489</b>	<b>5.070</b>	<b>—</b>	<b>29</b>	<b>97</b>	<b>126</b>	<b>7.291</b>
4.1 CONTRO L'ECONOMIA PUBBLICA, L'INDU- STRIA E IL COMMERCIO .....	203	481	46	730	15	1.994	1.099	3.108	—	15	68	83	3.921
4.2 CONTRO L'INCOLUMITÀ PUBBLICA .....	45	73	7	125	3	197	78	278	—	1	14	15	418
4.3 CONTRO LA FEDE PUBBLICA .....	333	872	35	1.240	15	1.357	312	1.684	—	13	15	28	2.952
Falsità in monete, ecc. ....	67	171	9	247	6	387	117	510	—	3	5	8	765
Falsità in atti e persone .....	266	701	26	993	9	970	195	1.174	—	10	10	20	2.187
<b>5. Contro lo Stato, l'ordine pubblico e altre istituzioni sociali</b> .....	<b>754</b>	<b>2.496</b>	<b>134</b>	<b>3.384</b>	<b>47</b>	<b>4.699</b>	<b>1.190</b>	<b>5.936</b>	<b>—</b>	<b>48</b>	<b>94</b>	<b>142</b>	<b>9.462</b>
5.1 CONTRO LA PERSONALITÀ DELLO STATO .....	7	20	3	30	—	27	2	29	—	—	2	2	61
5.2 CONTRO LA PUBBLICA AMMINISTRA- ZIONE .....	552	1.987	107	2.646	38	3.815	913	4.766	—	36	64	100	7.512
Violenza, resistenza, oltraggio .....	511	1.411	61	1.983	28	1.648	334	2.010	—	14	26	40	4.033
Malversazione, peculato, ecc. ....	15	153	2	170	2	384	59	445	—	7	4	11	626
Rivelazione di segreti d'ufficio, ecc. ....	26	423	44	493	8	1.783	520	2.311	—	15	34	49	2.853
5.3 CONTRO L'AMMINISTRAZIONE DELLA GIUSTIZIA .....	171	446	20	637	7	767	260	1.034	—	12	26	38	1.709
5.4 CONTRO IL SENTIMENTO RELIGIOSO .....	3	12	4	19	—	41	10	51	—	—	1	1	71
5.5 CONTRO L'ORDINE PUBBLICO .....	21	31	—	52	2	49	5	56	—	—	1	1	109
<b>TOTALE</b> .....	<b>14.506</b>	<b>23.472</b>	<b>1.054</b>	<b>39.026</b>	<b>1.079</b>	<b>42.232</b>	<b>10.056</b>	<b>53.367</b>	<b>3</b>	<b>444</b>	<b>780</b>	<b>1.227</b>	<b>93.620</b>

(\*) Cfr. « Avvertenze » nn. 14.1, 14.2, 14.3, 14.6.

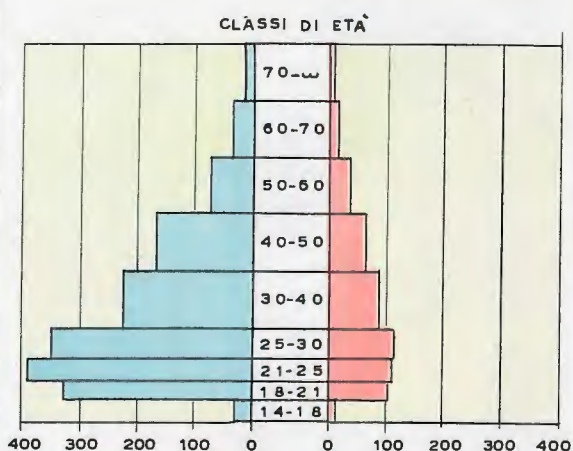
(a) Non sono compresi 917 condannati dei quali non si conosce lo stato civile.

CONDANNATI SECONDO ALCUNI DELITTI, L'ETÀ E IL SESSO  
ANNO 1952

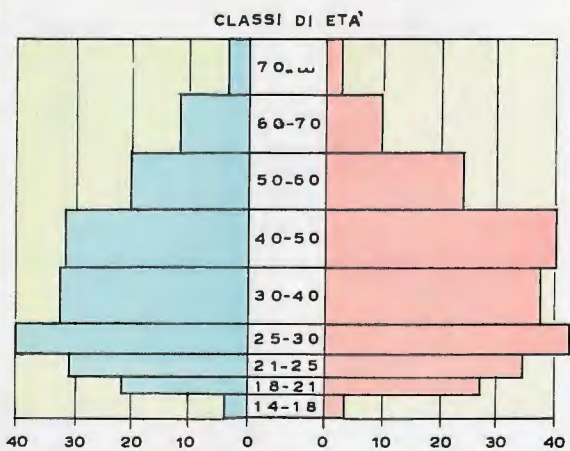
OMICIDIO VOLONTARIO E PRETERINTENZIONALE



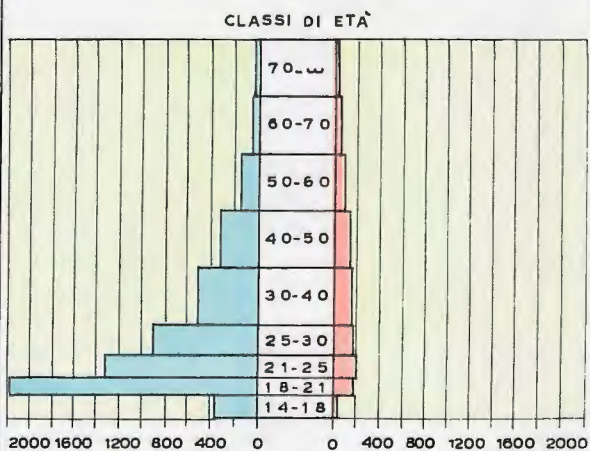
LESIONE PERSONALE VOLONTARIA



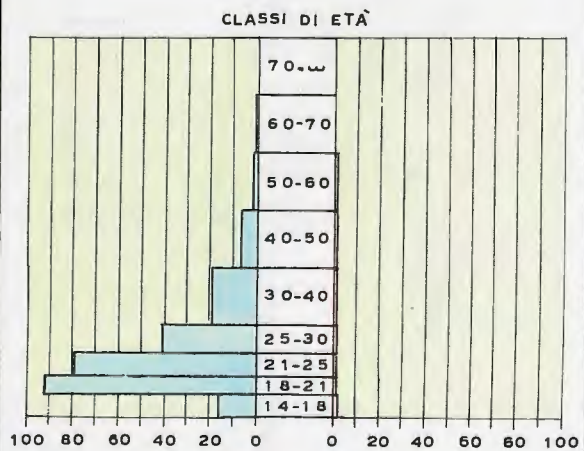
INGIURIA E DIFFAMAZIONE



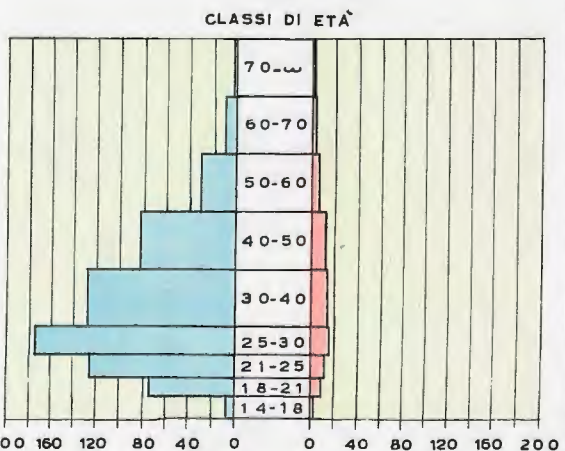
FURTO SEMPLICE E AGGRAVATO



RAPINA

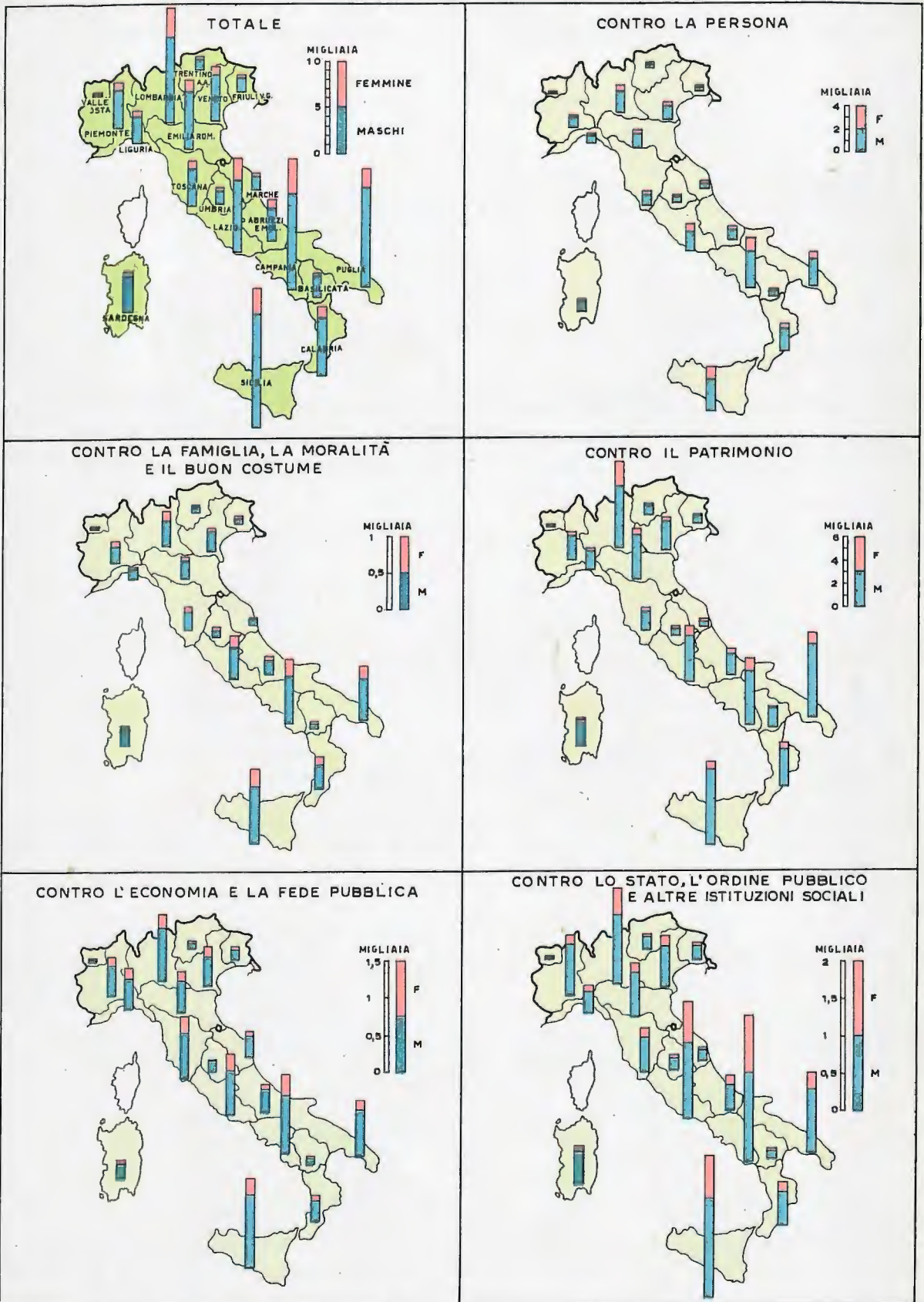


TRUFFA





CONDANNATI SECONDO IL DELITTO, LA REGIONE IN CUI FU COMMESSO E IL SESSO  
ANNO 1952



Segue TAV. 141 — CONDANNATI SECONDO LO STATO CIVILE, IL DELITTO, L'ETÀ E IL SESSO (\*)

Anno 1952

A — CONDANNATI IN TOTALE

DELITTI	NUBILI				CONIUGATE				VEDOVE				TOTALE (a)
	14-21	21-50	oltre 50	Totale	14-21	21-50	oltre 50	Totale	14-21	21-50	oltre 50	Totale	
<b>FEMMINE</b>													
<b>1. Contro la persona</b> .....	<b>488</b>	<b>1.317</b>	<b>118</b>	<b>1.933</b>	<b>175</b>	<b>3.621</b>	<b>785</b>	<b>4.581</b>	<b>2</b>	<b>180</b>	<b>209</b>	<b>392</b>	<b>6.966</b>
1.1 CONTRO LA VITA.....	28	68	3	99	3	51	18	72	—	20	8	28	199
Strage.....	—	—	—	—	—	1	—	1	—	—	—	—	1
Omicidio *.....	17	33	1	51	2	29	9	40	—	13	3	16	107
Infanticidio per causa d'onore.....	6	16	—	22	1	4	3	8	—	4	1	5	35
Omicidio preterintenzionale.....	—	1	—	1	—	6	1	7	—	1	1	2	10
Omicidio colposo.....	5	18	2	25	—	11	5	16	—	2	3	5	46
1.2 CONTRO L'INCOLUMITÀ E LA LIBERTÀ INDIVIDUALE.....	399	987	65	1.451	147	2.749	526	3.422	3	123	133	259	5.132
Percosse, lesioni personali.....	289	722	51	1.062	121	2.163	410	2.694	3	83	98	184	3.940
Rissa, abbandono di incapace, ecc.....	33	76	—	109	11	171	27	209	—	7	10	17	335
Violenza privata, minaccia, ecc.....	77	189	14	280	15	415	89	519	—	33	25	58	857
1.3 INGIURIE E DIFFAMAZIONI.....	71	262	50	383	25	321	241	1.037	—	37	63	105	1.575
<b>2. Contro la famiglia, la moralità e il buon costume</b> .....	<b>106</b>	<b>315</b>	<b>20</b>	<b>441</b>	<b>62</b>	<b>837</b>	<b>64</b>	<b>963</b>	<b>1</b>	<b>44</b>	<b>23</b>	<b>68</b>	<b>1.472</b>
2.1 CONTRO LA FAMIGLIA.....	30	130	5	165	57	644	37	738	1	23	4	28	931
2.2 CONTRO LA MORALITÀ, IL BUON COSTU- ME E LA SANITÀ DELLA STIRPE.....	76	185	15	276	5	193	27	225	—	21	19	40	541
Moralità pubblica e buon costume	62	134	7	203	3	105	8	116	—	13	5	18	337
Sanità della stirpe.....	14	51	8	73	2	88	19	109	—	8	14	22	204
<b>3. Contro il patrimonio</b> .....	<b>694</b>	<b>2.375</b>	<b>456</b>	<b>3.525</b>	<b>172</b>	<b>3.944</b>	<b>1.022</b>	<b>5.138</b>	<b>2</b>	<b>268</b>	<b>337</b>	<b>608</b>	<b>9.271</b>
3.1 FURTI.....	549	1.773	379	2.701	126	2.690	799	3.515	2	166	243	411	6.627
3.2 RAPINE E DANNI.....	54	99	20	173	18	296	82	396	—	27	31	58	627
Rapina, estorsione, ecc.....	3	11	1	15	2	22	3	27	—	2	—	2	44
Danni a cose, animali, terreni, ecc.....	51	88	19	158	16	274	79	369	—	25	31	56	583
3.3 TRUFFE E ALTRE FRODI.....	91	503	57	651	28	968	231	1.227	—	76	63	139	2.017
<b>4. Contro l'economia e la fede pubblica</b>	<b>128</b>	<b>368</b>	<b>69</b>	<b>565</b>	<b>26</b>	<b>1.005</b>	<b>341</b>	<b>1.372</b>	<b>—</b>	<b>56</b>	<b>107</b>	<b>163</b>	<b>2.100</b>
4.1 CONTRO L'ECONOMIA PUBBLICA, L'INDU- STRIA E IL COMMERCIO.....	63	177	53	293	13	692	231	986	—	41	31	122	1.401
4.2 CONTRO L'INCOLUMITÀ PUBBLICA.....	3	12	4	19	—	27	6	33	—	2	8	10	62
4.3 CONTRO LA FEDE PUBBLICA.....	62	179	12	253	13	286	54	353	—	13	15	31	637
Falsità in monete, ecc.....	7	21	4	32	2	81	27	110	—	4	8	12	154
Falsità in atti e persone.....	55	158	8	221	11	205	27	243	—	9	10	19	483
<b>5. Contro lo Stato, l'ordine pubblico e altre istituzioni sociali</b> .....	<b>127</b>	<b>795</b>	<b>116</b>	<b>1.038</b>	<b>44</b>	<b>1.853</b>	<b>423</b>	<b>2.320</b>	<b>—</b>	<b>132</b>	<b>122</b>	<b>224</b>	<b>3.582</b>
5.1 CONTRO LA PERSONALITÀ DELLO STATO	—	3	—	3	—	—	—	—	—	—	—	—	3
5.2 CONTRO LA PUBBLICA AMMINISTRA- ZIONE.....	80	673	95	848	34	1.601	326	1.961	—	82	96	168	2.977
Violenza, resistenza, oltraggio.....	53	271	24	348	10	402	70	482	—	30	17	47	877
Malversazione, peculato, ecc.....	—	20	4	24	1	29	6	36	—	3	—	3	63
Rivelazione di segreti d'ufficio, ecc.....	27	382	67	476	23	1.170	250	1.443	—	49	69	118	2.037
5.3 CONTRO L'AMMINISTRAZIONE DELLA GIUSTIZIA.....	44	110	20	174	10	246	92	348	—	17	34	51	573
5.4 CONTRO IL SENTIMENTO RELIGIOSO...	3	9	1	13	—	1	5	6	—	3	2	5	24
5.5 CONTRO L'ORDINE PUBBLICO.....	—	—	—	—	—	5	—	5	—	—	—	—	5
<b>TOTALE.....</b>	<b>1.553</b>	<b>5.170</b>	<b>779</b>	<b>7.502</b>	<b>479</b>	<b>11.260</b>	<b>2.635</b>	<b>14.374</b>	<b>6</b>	<b>651</b>	<b>798</b>	<b>1.455</b>	<b>23.331</b>

(\*) Cfr. « Avvertenze » nn. 14.1, 14.2, 14.3, 14.6.

(a) Non sono comprese 192 condannate: di 188 non si conosce lo stato civile e di 4 l'età.

Segue TAV. 141 — CONDANNATI SECONDO LO STATO CIVILE, IL DELITTO, L'ETÀ E IL SESSO (\*)

Anno 1952

## B — CONDANNATI CON PRECEDENTI PENALI

DELITTI	CELIBI				CONIUGATI				VEDOVI				TOTALE (a)
	14-21	21-50	oltre 50	Totale	14-21	21-50	oltre 50	Totale	14-21	21-50	oltre 50	Totale	
<b>MASCHI</b>													
<b>1. Contro la persona</b> .....	176	768	72	1.016	36	2.809	946	3.791	—	32	81	113	4.920
1.1 CONTRO LA VITA .....	19	86	5	110	3	244	55	302	—	4	4	8	420
Strage .....	—	—	—	—	—	1	1	2	—	—	—	—	2
Omicidio volontario .....	12	50	2	64	1	128	26	155	—	3	1	4	223
Infanticidio per causa d'onore .....	—	—	—	—	—	—	—	—	—	—	—	—	—
Omicidio preterintenzionale .....	5	16	1	22	1	46	6	47	—	—	2	2	71
Omicidio colposo .....	2	20	2	24	1	75	22	98	—	1	1	2	124
1.2 CONTRO L'INCOLUMITÀ E LA LIBERTÀ INDIVIDUALE .....	153	645	60	858	29	2.390	771	3.190	—	24	65	89	4.137
Percosse, lesioni personali .....	105	450	45	600	23	1.789	548	2.360	—	17	50	67	3.027
Rissa, abbandono di incapace, ecc. ....	10	37	—	47	1	133	35	169	—	3	—	3	219
Violenza privata, minaccia, ecc. ....	38	158	15	211	5	468	188	661	—	4	15	19	891
1.3 INGIURIE E DIFFAMAZIONI .....	4	37	7	48	4	175	120	299	—	4	12	16	363
<b>2. Contro la famiglia, la moralità e il buon costume</b> .....	34	219	24	277	11	936	227	1.174	—	11	25	36	1.487
2.1 CONTRO LA FAMIGLIA .....	6	56	—	62	8	695	112	815	—	8	4	12	889
2.2 CONTRO LA MORALITÀ, IL BUON COSTU- ME E LA SANITÀ DELLA STIRPE .....	28	163	24	215	3	241	115	359	—	3	21	24	598
Moralità pubblica e buon costume .....	28	162	24	214	3	236	113	352	—	3	21	24	590
Sanità della stirpe .....	—	1	—	1	—	5	2	7	—	—	—	—	8
<b>3. Contro il patrimonio</b> .....	2.242	5.208	423	7.874	218	8.949	2.680	11.247	1	147	170	318	19.439
3.1 FURTI .....	1.614	3.370	304	5.288	143	4.820	1.069	6.032	1	84	102	187	11.507
3.2 RAPINE E DANNI .....	441	592	30	1.063	42	1.411	448	1.901	—	6	42	48	3.012
Rapina, estorsione, ecc. ....	77	190	3	270	10	279	30	319	—	2	—	2	591
Danni a cose, animali, terreni, ecc. ....	364	402	27	793	32	1.132	418	1.582	—	4	42	46	2.421
3.3 TRUFFE E ALTRE FRODI .....	187	1.247	89	1.523	33	2.718	563	3.314	—	57	26	83	4.920
<b>4. Contro l'economia e la fede pubblica</b>	71	334	40	445	7	1.054	441	1.502	—	15	24	39	1.986
4.1 CONTRO L'ECONOMIA PUBBLICA, L'INDU- STRIA E IL COMMERCIO .....	30	103	17	150	2	555	292	850	—	5	16	21	1.021
4.2 CONTRO L'INCOLUMITÀ PUBBLICA .....	3	9	2	14	—	30	20	50	—	—	2	2	66
4.3 CONTRO LA FEDE PUBBLICA .....	38	222	21	281	5	469	128	602	—	10	6	16	899
Falsità in monete, ecc. ....	7	41	7	55	2	135	44	181	—	3	4	7	243
Falsità in atti e persone .....	31	181	14	226	3	334	84	421	—	7	2	9	656
<b>5. Contro lo Stato, l'ordine pubblico e altre istituzioni sociali</b> .....	100	701	72	873	13	1.499	470	1.982	—	23	39	62	2.917
5.1 CONTRO LA PERSONALITÀ DELLO STATO	—	3	1	4	—	9	—	9	—	—	—	—	13
5.2 CONTRO LA PUBBLICA AMMINISTRA- ZIONE .....	77	543	59	679	11	1.206	368	1.585	—	18	29	47	2.311
Violenza, resistenza, oltraggio .....	70	428	39	537	10	560	157	727	—	9	17	26	1.290
Malversazione, peculato, ecc. ....	2	19	1	22	—	55	5	60	—	2	2	4	86
Rivelazione di segreti d'ufficio, ecc. ....	5	96	19	120	1	591	206	798	—	7	10	17	935
5.3 CONTRO L'AMMINISTRAZIONE DELLA GIUSTIZIA .....	20	144	11	175	1	244	96	341	—	5	10	15	531
5.4 CONTRO IL SENTIMENTO RELIGIOSO ...	—	4	1	5	—	16	4	20	—	—	—	—	25
5.5 CONTRO L'ORDINE PUBBLICO .....	3	7	—	10	1	24	2	27	—	—	—	—	37
<b>TOTALE</b> .....	2.623	7.231	631	10.485	285	15.247	4.164	19.696	1	228	339	568	30.749

(\*) Cfr. « Avvertenze » nn. 14.1, 14.2, 14.3, 14.6.

(a) Non sono compresi 287 condannati dei quali non si conosce lo stato civile.

Segue Tav. 141 - CONDANNATI SECONDO LO STATO CIVILE, IL DELITTO, L'ETÀ E IL SESSO (\*)

Anno 1952

## B - CONDANNATI CON PRECEDENTI PENALI

DELITTI	NUBILI				CONIUGATE				VEDOVE				TOTALE (a)
	14-21	21-50	oltre 50	Totale	14-21	21-50	oltre 50	Totale	14-21	21-50	oltre 50	Totale	
<b>FEMMINE</b>													
<b>1. Contro la persona</b> .....	11	126	18	157	6	379	163	548	—	26	43	66	<b>774</b>
1.1 CONTRO LA VITA.....	1	4	—	5	—	4	5	9	—	4	—	4	<b>18</b>
Strage.....	—	—	—	—	—	—	—	—	—	—	—	—	—
Omicidio.....	—	3	—	3	—	3	4	7	—	2	—	2	<b>12</b>
Infanticidio per causa d'onore....	1	—	—	1	—	—	—	—	—	—	—	—	<b>1</b>
Omicidio preterintenzionale.....	—	1	—	1	—	1	1	2	—	1	—	1	<b>4</b>
Omicidio colposo.....	—	—	—	—	—	—	—	—	—	1	—	1	<b>1</b>
1.2 CONTRO L'INCOLUMITÀ E LA LIBERTÀ INDIVIDUALE.....	9	90	12	111	6	271	102	378	—	18	28	46	<b>536</b>
Percosse, lesioni personali.....	7	59	9	75	6	184	78	268	—	11	15	26	<b>369</b>
Rissa, abbandono di incapace, ecc.	2	7	—	9	—	30	9	39	—	2	5	7	<b>55</b>
Violenza privata, minaccia, ecc....	—	24	3	27	—	57	15	72	—	5	8	13	<b>112</b>
1.3 INGIURIE E DIFFAMAZIONI.....	1	34	6	41	—	104	56	160	—	4	15	19	<b>220</b>
<b>2. Contro la famiglia, la moralità e il   buon costume</b> .....	7	48	7	62	3	119	11	122	—	5	11	16	<b>202</b>
2.1 CONTRO LA FAMIGLIA.....	2	14	2	18	3	71	2	76	—	1	1	2	<b>96</b>
2.2 CONTRO LA MORALITÀ, IL BUON COSTU- ME E LA SANITÀ DELLA STIRPE....	5	34	5	44	—	39	9	48	—	4	10	14	<b>106</b>
Moralità pubblica e buon costume	5	29	1	35	—	28	1	29	—	4	1	5	<b>69</b>
Sanità della stirpe.....	—	5	4	9	—	11	8	19	—	—	9	9	<b>37</b>
<b>3. Contro il patrimonio</b> .....	64	449	71	584	12	660	240	912	1	77	70	148	<b>1.644</b>
3.1 FURTI.....	52	317	47	416	12	421	158	591	1	42	54	108	<b>1.110</b>
3.2 RAPINE E DANNI.....	2	10	2	14	—	26	19	45	—	5	3	8	<b>70</b>
Rapina, estorsione, ecc.....	—	1	1	2	—	3	—	3	—	2	—	2	<b>7</b>
Danni a cose, animali, terreni, ecc.	2	9	1	12	—	26	19	45	—	3	3	6	<b>63</b>
3.3 TRUFFE E ALTRE FRODI.....	10	122	22	154	—	210	63	273	—	24	13	37	<b>404</b>
<b>4. Contro l'economia e la fede pubblica</b>	6	58	16	80	1	156	72	228	—	6	23	31	<b>340</b>
4.1 CONTRO L'ECONOMIA PUBBLICA, L'INDU- STRIA E IL COMMERCIO.....	4	25	11	40	1	112	54	167	—	6	19	25	<b>232</b>
4.2 CONTRO L'INCOLUMITÀ PUBBLICA.....	—	2	2	4	—	4	1	5	—	1	—	1	<b>10</b>
4.3 CONTRO LA FEDE PUBBLICA.....	2	31	3	36	—	40	17	57	—	1	4	5	<b>98</b>
Falsità in monete, ecc.....	1	—	1	2	—	12	8	20	—	—	2	2	<b>24</b>
Falsità in atti e persone.....	1	31	2	34	—	28	9	37	—	1	2	3	<b>74</b>
<b>5. Contro lo Stato, l'ordine pubblico e   altre istituzioni sociali</b> .....	7	143	25	175	3	302	94	399	—	22	28	50	<b>624</b>
5.1 CONTRO LA PERSONALITÀ DELLO STATO	—	—	—	—	—	—	—	—	—	—	—	—	—
5.2 CONTRO LA PUBBLICA AMMINISTRA- ZIONE.....	5	132	22	159	3	277	80	360	—	18	22	40	<b>559</b>
Violenza, resistenza, oltraggio....	4	68	10	82	1	58	8	67	—	5	4	9	<b>158</b>
Malversazione, peculato, ecc.....	1	1	1	3	—	1	2	3	—	2	—	2	<b>7</b>
Rivelazione di segreti d'ufficio, ecc.	1	63	11	75	2	218	70	290	—	11	18	29	<b>394</b>
5.3 CONTRO L'AMMINISTRAZIONE DELLA GIUSTIZIA.....	2	9	3	14	—	25	14	39	—	4	6	10	<b>63</b>
5.4 CONTRO IL SENTIMENTO RELIGIOSO...	—	2	—	2	—	—	—	—	—	—	—	—	<b>2</b>
5.5 CONTRO L'ORDINE PUBBLICO.....	—	—	—	—	—	—	—	—	—	—	—	—	—
<b>TOTALE.....</b>	<b>95</b>	<b>826</b>	<b>137</b>	<b>1.058</b>	<b>25</b>	<b>1.607</b>	<b>580</b>	<b>2.212</b>	<b>1</b>	<b>138</b>	<b>175</b>	<b>314</b>	<b>3.584</b>

(\*) Cfr. « Avvertenze » nn. 14.1, 14.2, 14.3, 14.6.

(a) Non sono comprese 38 condannate: di 37 non si conosce lo stato civile e di 1 Perà.

## TAV. 142 - CONDANNATI SECONDO L'ISTRUZIONE, IL DELITTO, L'ETÀ E IL SESSO (\*)

Anno 1952

A - CONDANNATI IN TOTALE

DELITTI	ANALFABETI				CON ISTRUZIONE ELEMENTARE				CON ISTRUZIONE SUPERIORE ALL'ELEMENTARE				TOTALE (a)
	14-21	21-50	oltre 50	Totale	14-21	21-50	oltre 50	Totale	14-21	21-50	oltre 50	Totale	
<b>MASCHI</b>													
<b>1. Contro la persona .....</b>	<b>264</b>	<b>1.236</b>	<b>469</b>	<b>1.969</b>	<b>2.237</b>	<b>14.411</b>	<b>2.343</b>	<b>18.991</b>	<b>75</b>	<b>556</b>	<b>75</b>	<b>706</b>	<b>21.656</b>
1.1. CONTRO LA VITA.....	19	81	19	119	319	1.589	170	2.078	25	114	17	156	2.353
Strage.....	—	—	—	—	3	6	—	9	—	—	—	—	9
Omicidio.....	9	50	7	66	156	609	58	823	11	24	3	38	927
Infanticidio per causa d'onore .....	—	—	—	—	2	2	—	4	—	—	—	—	4
Omicidio preterintenzionale .....	5	16	6	27	26	112	11	149	1	4	—	5	181
Omicidio colposo .....	5	15	6	26	132	860	101	1.093	13	86	14	113	1.232
1.2. CONTRO L'INCOLUMITÀ E LA LIBERTÀ INDIVIDUALE.....	293	1.091	406	1.735	1.847	11.999	1.883	15.729	48	378	32	464	17.928
Percosse, lesioni personali .....	169	798	295	1.262	1.318	9.045	1.423	11.786	45	329	30	404	13.452
Rissa, abbandono di incapace, ecc. ....	21	67	20	108	151	641	60	852	—	16	—	16	970
Violenza privata, minaccia, ecc. ....	48	226	91	365	378	2.313	400	3.091	3	39	8	50	3.506
1.3. INGIURIE E DIFFAMAZIONI.....	7	64	44	115	71	323	290	1.184	2	64	20	86	1.385
<b>2. Contro la famiglia, la moralità e il buon costume .....</b>	<b>93</b>	<b>298</b>	<b>82</b>	<b>473</b>	<b>462</b>	<b>3.267</b>	<b>536</b>	<b>4.265</b>	<b>17</b>	<b>130</b>	<b>16</b>	<b>163</b>	<b>4.901</b>
2.1. CONTRO LA FAMIGLIA .....	15	168	37	220	93	1.925	224	2.242	4	57	6	67	2.529
2.2. CONTRO LA MORALITÀ, IL BUON COSTUME E LA SANITÀ DELLA STIRPE..	78	130	45	253	369	1.342	312	2.022	13	73	10	96	2.372
Moralità pubblica e buon costume ..	78	130	45	253	367	1.319	309	1.995	13	67	10	90	2.338
Sanità della stirpe.....	—	—	—	—	2	23	3	28	—	6	—	6	34
<b>3. Contro il patrimonio .....</b>	<b>1.745</b>	<b>3.415</b>	<b>939</b>	<b>6.099</b>	<b>9.659</b>	<b>29.634</b>	<b>4.181</b>	<b>42.874</b>	<b>134</b>	<b>836</b>	<b>199</b>	<b>1.079</b>	<b>50.052</b>
3.1. FURTI.....	1.244	2.115	465	3.824	6.608	16.615	2.265	25.488	88	199	21	308	29.620
3.2. RAPINE E DANNI .....	442	981	371	1.794	1.724	4.859	783	7.366	13	32	7	52	9.212
Rapina, estorsione ecc.....	42	163	8	153	380	1.066	36	1.422	11	28	3	42	1.617
Danni a cose, animali, terreni, ecc. ....	400	878	363	1.641	1.344	3.853	747	5.944	2	4	4	10	7.595
3.3. TRUFFE E ALTRE FRODI .....	59	319	103	481	727	8.160	1.133	10.026	33	605	81	719	11.220
<b>4. Contro l'economia e la fede pubblica.</b>	<b>42</b>	<b>163</b>	<b>101</b>	<b>306</b>	<b>540</b>	<b>4.523</b>	<b>1.505</b>	<b>6.568</b>	<b>22</b>	<b>316</b>	<b>66</b>	<b>404</b>	<b>7.278</b>
4.1. CONTRO L'ECONOMIA PUBBLICA, L'INDUSTRIA E IL COMMERCIO.....	13	74	72	159	199	2.340	1.114	3.653	4	81	29	114	3.926
4.2. CONTRO L'INCOLUMITÀ PUBBLICA....	8	11	10	29	39	242	77	358	1	18	9	28	415
4.3. CONTRO LA FEDE PUBBLICA.....	21	78	19	118	302	1.941	314	2.557	17	217	28	262	2.937
Falsità in monete, ecc. ....	8	26	8	42	58	506	120	684	1	27	1	29	755
Falsità in atti e persone .....	13	52	11	76	244	1.435	194	1.873	16	190	27	233	2.182
<b>5. Contro lo Stato, l'ordine pubblico e altre istituzioni sociali .....</b>	<b>73</b>	<b>408</b>	<b>144</b>	<b>625</b>	<b>706</b>	<b>6.295</b>	<b>1.172</b>	<b>8.173</b>	<b>20</b>	<b>470</b>	<b>83</b>	<b>573</b>	<b>9.371</b>
5.1. CONTRO LA PERSONALITÀ DELLO STATO	2	1	—	3	4	36	6	40	1	16	1	18	61
5.2. CONTRO LA PUBBLICA AMMINISTRAZIONE .....	56	286	91	433	518	5.090	906	6.514	16	405	71	492	7.439
Violenza, resistenza, oltraggio.....	54	229	64	347	474	2.755	351	3.580	13	81	11	105	4.032
Malversazione, peculato, ecc.....	—	10	3	13	16	423	52	491	1	112	9	122	626
Rivelazione di segreti d'ufficio, ecc. ....	2	47	24	73	28	1.912	503	2.443	2	212	51	265	2.781
5.3. CONTRO L'AMMINISTRAZIONE DELLA GIUSTIZIA .....	15	109	51	175	158	1.059	243	1.460	3	45	9	57	1.692
5.4. CONTRO IL SENTIMENTO RELIGIOSO,ECC.	—	2	2	4	3	51	12	66	—	—	1	1	71
5.5. CONTRO L'ORDINE PUBBLICO .....	—	10	—	10	23	65	5	93	—	4	1	5	108
<b>Totale.....</b>	<b>2.217</b>	<b>5.520</b>	<b>1.735</b>	<b>9.472</b>	<b>13.004</b>	<b>58.130</b>	<b>9.737</b>	<b>80.871</b>	<b>268</b>	<b>2.308</b>	<b>349</b>	<b>2.925</b>	<b>93.268</b>

(\*) Cfr. « Avvertenze » nn. 14.1, 14.2, 14.3, 14.6.

(a) Non sono compresi 1.269 condannati dei quali non si conosce il grado d'istruzione.

Segue TAV. 142 — CONDANNATI SECONDO L'ISTRUZIONE, IL DELITTO, L'ETÀ E IL SESSO (\*)

Anno 1952

A — CONDANNATI IN TOTALE

DELITTI	ANALFABETE				CON ISTRUZIONE ELEMENTARE				CON ISTRUZIONE SUPERIORE ALL'ELEMENTARE				TOTALE (a)
	14-21	21-50	oltre 50	Totale	14-21	21-50	oltre 50	Totale	14-21	21-50	oltre 50	Totale	
<b>FEMMINE</b>													
<b>1. Contro la persona</b> .....	83	703	275	1.061	590	4.357	814	5.761	2	39	11	52	6.87
1.1. CONTRO LA VITA.....	3	11	11	25	27	125	18	170	1	3	—	4	199
Strage.....	—	—	—	—	—	1	—	1	—	—	—	—	1
Omicidio.....	2	7	6	15	17	66	7	90	—	2	—	2	107
Infanticidio per causa d'onore.....	1	2	3	6	6	22	1	29	—	—	—	—	35
Omicidio preterintenzionale.....	—	—	—	—	—	8	2	10	—	—	—	—	10
Omicidio colposo.....	—	2	2	4	4	28	8	40	1	1	—	2	46
1.2. CONTRO L'INCOLUMITÀ E LA LIBERTÀ INDIVIDUALE.....	70	577	199	846	480	3.255	515	4.250	—	20	5	25	5.121
Percosse, lesioni personali.....	57	416	147	620	358	2.530	402	3.290	—	18	4	22	3.932
Rissa, abbandono di incapace, ecc....	5	60	19	84	39	195	19	253	—	—	—	—	337
Violenza privata, minaccia, ecc.....	8	101	33	142	83	530	94	707	—	2	1	3	852
1.3. INGIURIE E DIFFAMAZIONI.....	10	115	65	190	88	977	281	1.341	1	16	6	23	1.554
<b>2. Contro la famiglia, la moralità e il buon costume</b> .....	25	156	27	208	143	1.015	75	1.233	—	18	4	22	1.463
2.1. CONTRO LA FAMIGLIA.....	12	112	18	142	74	676	28	778	—	3	—	3	923
2.2. CONTRO LA MORALITÀ, IL BUON COSTUME E LA SANITÀ DELLA STIRPE.....	13	44	9	66	69	339	47	455	—	15	4	19	540
Moralità pubblica e buon costume.....	13	36	4	53	53	210	16	279	—	6	—	6	338
Sanità della stirpe.....	—	8	5	13	16	129	31	176	—	9	4	13	202
<b>3. Contro il patrimonio</b> .....	127	839	359	1.325	730	5.676	1.443	7.849	5	72	9	86	9.260
3.1. FURTI.....	109	605	243	957	561	3.996	1.076	5.623	1	39	8	48	6.623
3.2. RAPINE E DANNI.....	6	73	52	131	65	348	81	494	—	1	—	1	626
Rapina, estorsione, ecc.....	1	2	—	3	4	32	4	40	—	—	—	—	43
Danni a cose, animali, terreni, ecc....	5	71	52	128	61	316	77	454	—	1	—	1	583
3.3. TRUFFE E ALTRE FRODI.....	12	161	64	237	104	1.342	286	1.732	4	32	1	37	2.006
<b>4. Contro l'economia e la fede pubblica</b> .....	7	47	54	108	144	1.361	463	1.973	2	29	3	34	2.115
4.1. CONTRO L'ECONOMIA PUBBLICA, L'INDUSTRIA E IL COMMERCIO.....	1	20	36	57	74	890	384	1.348	—	5	2	7	1.412
4.2. CONTRO L'INCOLUMITÀ PUBBLICA.....	—	8	6	14	3	34	12	49	—	—	—	—	63
4.3. CONTRO LA FEDE PUBBLICA.....	6	19	12	37	67	437	72	576	2	24	1	27	640
Falsità in monete, ecc.....	—	6	5	11	9	98	34	141	—	3	—	3	155
Falsità in atti e persone.....	6	13	7	26	58	339	38	435	2	21	1	24	485
<b>5. Contro lo Stato, l'ordine pubblico e altre istituzioni sociali</b> .....	13	179	101	293	157	2.511	546	3.214	2	55	12	69	3.576
5.1. CONTRO LA PERSONALITÀ DELLO STATO.....	—	—	—	—	—	3	—	3	—	—	—	—	3
5.2. CONTRO LA PUBBLICA AMMINISTRAZIONE.....	9	128	55	192	104	2.173	439	2.716	2	51	12	65	2.973
Violenza, resistenza, oltraggio.....	5	71	20	96	57	624	90	771	1	7	2	10	877
Malversazione, peculato, ecc.....	—	2	1	3	1	32	7	40	—	18	2	20	63
Rivelazione di segreti d'ufficio, ecc....	4	55	34	93	46	1.517	342	1.905	1	26	8	35	2.033
5.3. CONTRO L'AMMINISTRAZIONE DELLA GIUSTIZIA.....	4	49	43	96	50	319	102	471	—	4	—	4	571
5.4. CONTRO IL SENTIMENTO RELIGIOSO, ECC.....	—	2	3	5	3	11	5	19	—	—	—	—	24
5.5. CONTRO L'ORDINE PUBBLICO.....	—	—	—	—	—	5	—	5	—	—	—	—	5
<b>Totale</b> .....	255	1.924	816	2.995	1.764	14.920	3.346	20.036	11	213	39	263	23.288

(\*) Cfr. « Avvertenze » nn. 14.1, 14.2, 14.3, 14.6.

(a) Non sono comprese 235 condannate; di 231 non si conosce il grado d'istruzione e di 4 l'età.

## Segue TAV. 142 - CONDANNATI SECONDO L'ISTRUZIONE, IL DELITTO, L'ETÀ E IL SESSO (\*)

Anno 1952

## B - CONDANNATI CON PRECEDENTI PENALI

DELITTI	ANALFABETI				CON ISTRUZIONE ELEMENTARE				CON ISTRUZIONE SUPERIORE ALL'ELEMENTARE				TOTALE (a)
	14-21	21-50	oltre 50	Totale	14-21	21-50	oltre 50	Totale	14-21	21-50	oltre 50	Totale	
<b>MASCHI</b>													
<b>1. Contro la persona</b> .....	<b>29</b>	<b>465</b>	<b>249</b>	<b>743</b>	<b>178</b>	<b>3.089</b>	<b>829</b>	<b>4.096</b>	<b>4</b>	<b>47</b>	<b>13</b>	<b>64</b>	<b>4.903</b>
1.1. CONTRO LA VITA.....	1	36	12	49	18	288	49	355	3	10	2	15	419
Strage.....	—	—	—	—	—	2	—	2	—	—	—	—	2
Omicidio.....	—	20	5	25	11	155	23	189	2	6	1	9	223
Infanticidio per causa d'onore.....	—	—	—	—	—	—	—	—	—	—	—	—	—
Omicidio preterintenzionale.....	1	11	5	17	5	45	4	54	—	—	—	—	71
Omicidio colposio.....	—	5	2	7	2	86	22	110	1	4	1	6	123
1.2. CONTRO L'INCOLUMITÀ E LA LIBERTÀ INDIVIDUALE.....	28	406	212	646	152	2.615	672	3.439	1	31	7	39	4.124
Percosse, lesioni personali.....	17	292	145	454	110	1.933	491	2.534	1	28	6	35	3.023
Rissa, abbandono di incapace, ecc.....	2	22	10	34	9	152	24	185	—	—	—	—	219
Violenza privata, minaccia, ecc.....	9	92	57	158	33	530	157	720	—	3	1	4	882
1.3. INGIURIE E DIFFAMAZIONI.....	—	23	25	48	8	186	108	302	—	6	4	10	860
<b>2. Contro la famiglia, la moralità e il buon costume</b> .....	<b>10</b>	<b>132</b>	<b>56</b>	<b>196</b>	<b>36</b>	<b>1.012</b>	<b>216</b>	<b>1.264</b>	<b>—</b>	<b>16</b>	<b>5</b>	<b>21</b>	<b>1.483</b>
2.1. CONTRO LA FAMIGLIA.....	2	78	24	104	12	666	89	767	—	12	2	14	885
2.2. CONTRO LA MORALITÀ, IL BUON COSTUME E LA SANITÀ DELLA STIRPE..	8	54	32	94	24	346	127	497	—	4	3	7	598
Moralità pubblica e buon costume..	8	54	32	94	24	340	125	489	—	4	3	7	590
Sanità della stirpe.....	—	—	—	—	—	6	2	8	—	—	—	—	8
<b>3. Contro il patrimonio</b> .....	<b>479</b>	<b>1.658</b>	<b>547</b>	<b>2.684</b>	<b>1.900</b>	<b>12.396</b>	<b>2.064</b>	<b>16.350</b>	<b>17</b>	<b>284</b>	<b>49</b>	<b>350</b>	<b>19.384</b>
3.1. FURTI.....	342	1.060	254	1.656	1.403	7.122	1.208	9.733	10	76	7	93	11.482
3.2. RAPINE E DANNI.....	117	441	232	790	304	1.627	265	2.196	2	6	4	12	2.998
Rapina, estorsione ecc.....	8	52	6	66	77	414	24	515	2	5	1	8	589
Danni a cose, animali, terreni, ecc.....	109	389	226	724	227	1.213	241	1.681	—	1	3	4	2.409
3.3. TRUFFE E ALTRE FRODI.....	20	157	61	238	193	3.637	591	4.421	5	202	38	245	4.904
<b>4. Contro l'economia e la fede pubblica.</b>	<b>7</b>	<b>61</b>	<b>41</b>	<b>109</b>	<b>65</b>	<b>1.255</b>	<b>450</b>	<b>1.770</b>	<b>3</b>	<b>74</b>	<b>11</b>	<b>88</b>	<b>1.967</b>
4.1. CONTRO L'ECONOMIA PUBBLICA, L'INDUSTRIA E IL COMMERCIO.....	2	30	26	58	28	606	291	925	—	21	7	28	1.011
4.2. CONTRO L'INCOLUMITÀ PUBBLICA....	—	4	5	9	3	33	17	53	—	2	—	2	64
4.3. CONTRO LA FEDE PUBBLICA.....	5	27	10	42	34	616	142	792	3	51	4	58	892
Falsità in monete, ecc.....	1	7	3	11	8	165	52	225	—	6	—	6	242
Falsità in atti e persone.....	4	20	7	31	26	451	90	567	3	45	4	52	650
<b>5. Contro lo Stato, l'ordine pubblico e altre istituzioni sociali</b> .....	<b>16</b>	<b>196</b>	<b>82</b>	<b>284</b>	<b>99</b>	<b>1.919</b>	<b>466</b>	<b>2.484</b>	<b>2</b>	<b>88</b>	<b>21</b>	<b>111</b>	<b>2.879</b>
5.1. CONTRO LA PERSONALITÀ DELLO STATO	—	—	—	—	—	9	1	10	—	3	—	3	13
5.2. CONTRO LA PUBBLICA AMMINISTRAZIONE.....	14	126	58	198	73	1.539	371	1.983	2	75	20	97	2.278
Violenza, resistenza, oltraggio.....	14	110	41	165	64	872	175	1.111	2	7	1	10	1.286
Malversazione, peculato, ecc.....	—	2	3	5	3	63	4	70	—	10	1	11	86
Rivelazione di segreti d'ufficio, ecc..	—	14	14	28	6	604	192	802	—	58	18	76	906
5.3. CONTRO L'AMMINISTRAZIONE DELLA GIUSTIZIA.....	2	50	23	75	22	330	89	441	—	10	—	10	526
5.4. CONTRO IL SENTIMENTO RELIGIOSO,ECC.	—	2	1	3	—	18	4	22	—	—	—	—	25
5.5. CONTRO L'ORDINE PUBBLICO.....	—	8	—	8	4	23	1	28	—	—	1	1	37
<b>Totale.....</b>	<b>541</b>	<b>2.502</b>	<b>975</b>	<b>4.018</b>	<b>2.278</b>	<b>19.661</b>	<b>4.025</b>	<b>25.968</b>	<b>26</b>	<b>509</b>	<b>99</b>	<b>634</b>	<b>30.616</b>

(\*) Cfr. « Avvertenze » nn. 14.1, 14.2, 14.3, 14.4, 14.6.

(a) Non sono compresi 420 condannati dei quali non si conosce il grado d'istruzione.

Segue TAV. 142 — CONDANNATI SECONDO L'ISTRUZIONE, IL DELITTO, L'ETÀ E IL SESSO (\*)

Anno 1952

B — CONDANNATI CON PRECEDENTI PENALI

DELITTI	ANALFABETE				CON ISTRUZIONE ELEMENTARE				CON ISTRUZIONE SUPERIORE ALL'ELEMENTARE				TOTALE (a)
	14-21	21-50	oltre 50	Totale	14-21	21-50	oltre 50	Totale	14-21	21-50	oltre 50	Totale	
	<b>FEMMINE</b>												
<b>1. Contro la persona</b> .....	1	106	63	175	16	42	15	59	—	3	1	4	<b>773</b>
1.1. CONTRO LA VITA.....	—	1	1	2	1	11	4	16	—	—	—	—	<b>18</b>
Strage.....	—	—	—	—	—	—	—	—	—	—	—	—	—
Omicidio.....	—	1	1	2	—	7	3	10	—	—	—	—	<b>12</b>
Infanticidio per causa d'onore.....	—	—	—	—	1	—	—	1	—	—	—	—	<b>1</b>
Omicidio preterintenzionale.....	—	—	—	—	—	3	1	4	—	—	—	—	<b>4</b>
Omicidio colposo.....	—	—	—	—	—	1	—	1	—	—	—	—	<b>1</b>
1.2. CONTRO L'INCOLUMITÀ E LA LIBERTÀ INDIVIDUALE.....	1	86	51	138	14	294	89	397	—	—	1	1	<b>536</b>
Percosse, lesioni personali.....	1	51	35	87	12	205	65	282	—	—	1	1	<b>370</b>
Rissa, abbandono di incapace, ecc.....	—	12	8	20	2	27	6	35	—	—	—	—	<b>55</b>
Violenza privata, minaccia, ecc.....	—	23	8	31	—	62	18	80	—	—	—	—	<b>111</b>
1.3. INGIURIE E DIFFAMAZIONI.....	—	19	16	35	1	120	80	181	—	3	—	3	<b>219</b>
<b>2. Contro la famiglia, la moralità e il buon costume</b> .....	2	25	7	34	8	136	20	164	—	3	2	5	<b>283</b>
2.1. CONTRO LA FAMIGLIA.....	—	11	2	13	5	76	3	84	—	—	—	—	<b>97</b>
2.2. CONTRO LA MORALITÀ, IL BUON COSTUME E LA SANITÀ DELLA STIRPE.....	2	14	5	21	3	60	17	80	—	3	2	5	<b>106</b>
Moralità pubblica e buon costume..	2	14	1	17	3	44	2	49	—	3	—	3	<b>69</b>
Sanità della stirpe.....	—	—	4	4	—	16	15	31	—	—	2	2	<b>37</b>
<b>3. Contro il patrimonio</b> .....	16	220	118	354	59	950	266	1.269	—	5	2	7	<b>1.530</b>
3.1. FURTI.....	14	169	87	270	49	615	170	834	—	1	1	2	<b>1.106</b>
3.2. RAPINE E DANNI.....	—	11	13	24	2	33	11	46	—	—	—	—	<b>70</b>
Rapina, estorsione, ecc.....	—	2	—	2	—	4	1	5	—	—	—	—	<b>7</b>
Danni a cose, animali, terreni, ecc..	—	9	13	22	2	29	10	41	—	—	—	—	<b>63</b>
3.3. TRUFFE E ALTRE FRODI.....	2	40	18	60	8	302	79	389	—	4	1	5	<b>454</b>
<b>4. Contro l'economia e la fede pubblica</b> .....	1	7	15	24	6	219	94	319	—	3	—	3	<b>346</b>
4.1. CONTRO L'ECONOMIA PUBBLICA, L'INDUSTRIA E IL COMMERCIO.....	—	2	9	11	5	147	74	226	—	—	—	—	<b>237</b>
4.2. CONTRO L'INCOLUMITÀ PUBBLICA.....	—	2	2	4	—	6	1	7	—	—	—	—	<b>11</b>
4.3. CONTRO LA FEDE PUBBLICA.....	1	3	5	9	1	66	19	86	—	3	—	3	<b>98</b>
Falsità in monete, ecc.....	—	—	2	2	1	11	9	21	—	1	—	1	<b>24</b>
Falsità in atti e persone.....	1	3	3	7	—	55	10	65	—	2	—	2	<b>74</b>
<b>5. Contro lo Stato, l'ordine pubblico e altre istituzioni sociali</b> .....	2	49	22	74	7	414	123	544	—	5	3	8	<b>626</b>
5.1. CONTRO LA PERSONALITÀ DELLO STATO.....	—	—	—	—	—	—	—	—	—	—	—	—	—
5.2. CONTRO LA PUBBLICA AMMINISTRAZIONE.....	3	39	16	58	5	384	106	495	—	5	3	8	<b>561</b>
Violenza, resistenza, oltraggio.....	2	24	8	34	3	106	15	124	—	1	—	1	<b>159</b>
Malversazione, peculato, ecc.....	—	1	1	2	—	3	2	5	—	—	—	—	<b>7</b>
Rivelazione di segreti d'ufficio, ecc..	1	14	7	22	2	275	89	366	—	4	3	7	<b>395</b>
5.3. CONTRO L'AMMINISTRAZIONE DELLA GIUSTIZIA.....	—	8	6	14	2	30	17	48	—	—	—	—	<b>63</b>
5.4. CONTRO IL SENTIMENTO RELIGIOSO, ECC.....	—	2	—	2	—	—	—	—	—	—	—	—	<b>2</b>
5.5. CONTRO L'ORDINE PUBBLICO.....	—	—	—	—	—	—	—	—	—	—	—	—	—
<b>Totale</b> .....	<b>23</b>	<b>407</b>	<b>231</b>	<b>661</b>	<b>96</b>	<b>2.144</b>	<b>656</b>	<b>2.896</b>	—	<b>19</b>	<b>8</b>	<b>27</b>	<b>3.578</b>

(\*) Cfr. « Avvertenze » nn. 14.1, 14.2, 14.3, 14.4, 14.6.

(a) Non sono comprese 44 condannate: di 43 non si conosce il grado d'istruzione e di 1 il grado d'istruzione e l'età.



TAV. 143 — CONDANNATI SECONDO LA FILIAZIONE, LA CITTADINANZA, IL DELITTO, E IL SESSO (\*)

Anno 1952

DELITTI	TOTALE		FILIAZIONE						CITTADINANZA			
			legittima o legittimata		illegittima		ignota		italiana		estera	
	M	F	M	F	M	F	M	F	M	F	M	F
<b>1. Contro la persona</b> .....	<b>21.897</b>	<b>6.943</b>	<b>21.327</b>	<b>6.742</b>	<b>419</b>	<b>147</b>	<b>151</b>	<b>54</b>	<b>21.756</b>	<b>6.912</b>	<b>141</b>	<b>31</b>
1.1 CONTRO LA VITA .....	2.365	200	2.301	193	45	3	19	4	2.342	199	23	1
Strage .....	9	1	9	1	—	—	—	—	9	1	—	—
Omicidio .....	933	108	898	104	23	3	12	1	923	108	10	—
Infanticidio per causa d'onore .....	4	35	4	34	—	—	—	1	4	35	—	—
Omicidio preterintenzionale .....	181	10	172	9	6	—	3	1	181	9	—	1
Omicidio colposo .....	1.238	46	1.218	45	16	—	4	1	1.225	46	13	—
1.2 CONTRO L'INCOLUMITÀ E LA LIBERTÀ INDIVIDUALE .....	18.120	5.161	17.643	5.016	355	108	122	37	18.005	5.141	115	20
Percosse, lesioni personali .....	13.598	3.964	13.257	3.851	260	81	81	32	13.503	3.950	95	14
Rissa, abbandono di incapace, ecc. ....	978	337	952	328	19	9	7	—	972	335	6	2
Violenza privata, minaccia, ecc. ....	3.544	860	3.434	837	76	18	34	5	3.530	856	14	4
1.3 INGIURIE E DIFFAMAZIONI .....	1.412	1.582	1.383	1.533	19	30	10	13	1.409	1.572	3	10
<b>2. Contro la famiglia, la moralità e il   buon costume</b> .....	<b>4.957</b>	<b>1.477</b>	<b>4.816</b>	<b>1.415</b>	<b>111</b>	<b>43</b>	<b>30</b>	<b>19</b>	<b>4.924</b>	<b>1.465</b>	<b>33</b>	<b>12</b>
2.1 CONTRO LA FAMIGLIA .....	2.562	924	2.500	903	47	23	15	8	2.545	926	17	8
2.2 CONTRO LA MORALITÀ, IL BUON COSTU- ME E LA SANITÀ DELLA STIRPE .....	2.395	543	2.316	512	64	20	15	11	2.379	539	16	4
Moralità pubblica e buon costume .....	2.360	339	2.283	320	62	14	15	5	2.344	336	16	3
Sanità della stirpe .....	35	204	33	192	2	6	—	6	35	203	—	1
<b>3. Contro il patrimonio</b> .....	<b>50.734</b>	<b>9.353</b>	<b>48.970</b>	<b>8.956</b>	<b>1.347</b>	<b>297</b>	<b>417</b>	<b>100</b>	<b>50.456</b>	<b>9.296</b>	<b>278</b>	<b>63</b>
3.1 FURTI .....	29.995	6.694	28.854	6.390	864	224	277	70	29.846	6.647	149	37
3.2 RAPINE E DANNI .....	9.321	630	9.080	613	199	10	42	7	9.303	628	18	2
Rapina, estorsione, ecc. ....	1.626	44	1.557	43	55	—	14	1	1.616	44	10	—
Danni a cose, animali, terreni, ecc. ....	7.695	586	7.523	570	144	10	28	6	7.687	584	8	2
3.3 TRUFFE E ALTRE FRODI .....	11.418	2.039	11.036	1.953	284	63	98	23	11.307	2.015	111	24
<b>4. Contro l'economia e la fede pubblica</b>	<b>7.384</b>	<b>2.139</b>	<b>7.199</b>	<b>2.076</b>	<b>123</b>	<b>38</b>	<b>62</b>	<b>25</b>	<b>7.317</b>	<b>2.130</b>	<b>67</b>	<b>9</b>
4.1 CONTRO L'ECONOMIA PUBBLICA, L'INDU- STRIA E IL COMMERCIO .....	3.973	1.435	3.905	1.407	33	15	35	13	3.973	1.435	—	—
4.2 CONTRO L'INCOLUMITÀ PUBBLICA .....	422	63	414	62	7	—	1	1	420	62	2	1
4.3 CONTRO LA FEDE PUBBLICA .....	2.989	641	2.880	607	83	23	26	11	2.924	633	65	8
Falsità in monete, ecc. ....	771	155	752	148	15	2	4	5	765	154	6	1
Falsità in atti e persone .....	2.218	486	2.128	459	68	21	22	6	2.159	479	59	7
<b>5. Contro lo Stato, l'ordine pubblico e   altre istituzioni sociali</b> .....	<b>9.565</b>	<b>3.611</b>	<b>9.285</b>	<b>3.481</b>	<b>206</b>	<b>94</b>	<b>74</b>	<b>36</b>	<b>9.447</b>	<b>3.585</b>	<b>119</b>	<b>26</b>
5.1 CONTRO LA PERSONALITÀ DELLO STATO	61	4	56	3	5	1	—	—	61	3	—	1
5.2 CONTRO LA PUBBLICA AMMINISTRA- ZIONE .....	7.605	3.000	7.387	2.894	157	79	61	27	7.491	2.977	114	23
Violenza, resistenza, oltraggio .....	4.066	881	3.940	829	87	40	39	12	3.979	869	87	12
Malversazione, peculato, ecc. ....	632	63	614	63	13	—	5	—	628	63	4	—
Rivelazione di segreti d'ufficio, ecc. ....	2.907	2.056	2.833	2.002	57	39	17	15	2.884	2.045	23	11
5.3 CONTRO L'AMMINISTRAZIONE DELLA GIUSTIZIA .....	1.718	578	1.669	556	36	14	13	8	1.715	576	3	2
5.4 CONTRO IL SENTIMENTO RELIGIOSO ...	71	24	68	24	3	—	—	—	71	24	—	—
5.5 CONTRO L'ORDINE PUBBLICO .....	110	5	105	4	5	—	—	1	109	5	1	—
<b>TOTALE</b> .....	<b>94.537</b>	<b>23.523</b>	<b>91.597</b>	<b>22.670</b>	<b>2.206</b>	<b>619</b>	<b>734</b>	<b>234</b>	<b>93.900</b>	<b>23.381</b>	<b>637</b>	<b>141</b>

(\*) Cfr. « Avvertenze » nn. 14.1, 14.2, 14.3.

## TAV. 144 - CONDANNATI SECONDO LA PROFESSIONE O CONDIZIONE, IL DELITTO E IL SESSO (\*)

Anno 1952

Maschi e Femmine - Femmine (a)

DELITTI	GRUPPI PROFESSIONALI (b)						CONDIZIONI NON PROFESSIONALI (b)		TOTALE
	Professioni		Arti e mestieri particolari				Persone in attesa di prima occupazione, studenti e casalinghe	Pensionati benestanti, inabili e altre condizioni non professionali	
	liberali	amministrative, tecniche e operative	dell'agricoltura	dell'industria e dei trasporti lavorazione e fabbricazione di materiali e prodotti	installazione e funzionamento impianti	del commercio e dei servizi			
<b>1 Contro la persona .....</b>	<b>183</b>	<b>806</b>	<b>10.673</b>	<b>7.478</b>	<b>1.604</b>	<b>2.230</b>	<b>5.288</b>	<b>578</b>	<b>28.840</b>
	<i>31</i>	<i>18</i>	<i>966</i>	<i>562</i>	<i>4</i>	<i>210</i>	<i>5.092</i>	<i>60</i>	<i>6.943</i>
<b>1.1 CONTRO LA VITA .....</b>	<b>39</b>	<b>144</b>	<b>830</b>	<b>709</b>	<b>361</b>	<b>262</b>	<b>174</b>	<b>46</b>	<b>2.585</b>
	<i>4</i>	<i>2</i>	<i>35</i>	<i>11</i>	<i>—</i>	<i>11</i>	<i>134</i>	<i>3</i>	<i>200</i>
Strage .....	—	1	—	8	—	—	1	—	10
	—	—	—	—	—	—	1	—	1
Omicidio .....	9	27	484	299	26	82	95	19	1.041
	<i>1</i>	—	<i>18</i>	<i>4</i>	—	<i>3</i>	<i>81</i>	<i>1</i>	<i>108</i>
Infanticidio per causa di onore .....	—	1	12	4	—	5	16	1	39
	—	—	<i>10</i>	<i>4</i>	—	<i>4</i>	<i>16</i>	<i>1</i>	<i>35</i>
Omicidio preterintenzionale .....	—	1	126	32	5	14	12	1	191
	—	—	<i>1</i>	<i>1</i>	—	—	<i>8</i>	—	<i>10</i>
Omicidio colposo .....	30	114	208	366	330	161	50	25	1.284
	<i>3</i>	<i>2</i>	<i>6</i>	<i>2</i>	—	<i>4</i>	<i>28</i>	<i>1</i>	<i>46</i>
<b>1.2 CONTRO L'INCOLUMITÀ E LA LIBERTÀ INDIVIDUALE .....</b>	<b>108</b>	<b>573</b>	<b>9.102</b>	<b>6.222</b>	<b>1.183</b>	<b>1.739</b>	<b>3.883</b>	<b>471</b>	<b>23.281</b>
	<i>17</i>	<i>11</i>	<i>764</i>	<i>443</i>	<i>3</i>	<i>137</i>	<i>3.745</i>	<i>41</i>	<i>5.161</i>
<b>a. PERCOSSE, LESIONI PERSONALI .....</b>	<b>93</b>	<b>480</b>	<b>6.379</b>	<b>4.702</b>	<b>1.041</b>	<b>1.412</b>	<b>3.099</b>	<b>358</b>	<b>17.562</b>
	<i>14</i>	<i>9</i>	<i>539</i>	<i>276</i>	—	<i>108</i>	<i>2.988</i>	<i>30</i>	<i>3.964</i>
Percosse .....	6	24	366	249	21	91	311	36	1.104
	—	<i>2</i>	<i>57</i>	<i>28</i>	—	<i>22</i>	<i>305</i>	<i>4</i>	<i>418</i>
Lesioni personali volontarie, ecc. (c) .....	36	220	5.415	3.514	376	879	2.621	239	13.300
	<i>11</i>	<i>4</i>	<i>467</i>	<i>236</i>	—	<i>77</i>	<i>2.566</i>	<i>22</i>	<i>3.383</i>
Lesioni colpose .....	51	236	598	939	644	442	167	81	3.158
	<i>3</i>	<i>3</i>	<i>15</i>	<i>12</i>	—	<i>9</i>	<i>117</i>	<i>4</i>	<i>163</i>
<b>b. RISSA, ABBANDONO DI INCAPACE, ECC. ....</b>	<b>2</b>	<b>7</b>	<b>554</b>	<b>331</b>	<b>41</b>	<b>101</b>	<b>264</b>	<b>15</b>	<b>1.315</b>
	—	—	<i>54</i>	<i>16</i>	—	<i>7</i>	<i>257</i>	<i>3</i>	<i>337</i>
Rissa .....	2	7	533	319	37	92	243	12	1.245
	—	—	<i>50</i>	<i>13</i>	—	<i>6</i>	<i>238</i>	<i>2</i>	<i>309</i>
Abbandono di incapace .....	—	—	5	2	—	1	17	—	25
	—	—	<i>1</i>	<i>1</i>	—	<i>1</i>	<i>17</i>	—	<i>20</i>
Altri .....	—	—	16	10	4	8	4	3	45
	—	—	<i>3</i>	<i>2</i>	—	—	<i>2</i>	<i>1</i>	<i>8</i>
<b>c. VIOLENZA PRIVATA, MINACCIA, ECC. ....</b>	<b>13</b>	<b>86</b>	<b>2.169</b>	<b>1.189</b>	<b>101</b>	<b>228</b>	<b>520</b>	<b>100</b>	<b>4.404</b>
	<i>3</i>	<i>2</i>	<i>171</i>	<i>151</i>	<i>3</i>	<i>22</i>	<i>500</i>	<i>8</i>	<i>860</i>
Violenza privata .....	4	35	968	427	25	45	121	20	1.645
	—	—	<i>85</i>	<i>95</i>	—	<i>2</i>	<i>116</i>	<i>5</i>	<i>303</i>
Minaccia .....	2	30	1.032	597	53	139	287	68	2.208
	<i>1</i>	<i>2</i>	<i>81</i>	<i>36</i>	—	<i>16</i>	<i>279</i>	<i>2</i>	<i>417</i>
Sequestro di persona .....	2	1	31	20	3	2	21	—	80
	<i>1</i>	—	<i>1</i>	<i>6</i>	—	—	<i>20</i>	—	<i>28</i>
Violazione di domicilio .....	4	17	134	140	15	36	87	12	445
	<i>1</i>	—	<i>4</i>	<i>14</i>	<i>2</i>	<i>3</i>	<i>81</i>	<i>1</i>	<i>106</i>
Altri .....	1	3	4	5	5	4	4	—	26
	—	—	—	—	<i>1</i>	<i>1</i>	<i>4</i>	—	<i>6</i>

(\*) Cfr. « Avvertenze » nn. 14.1, 14.2, 14.3.

(a) Maschi e femmine in carattere tondo e femmine in carattere corsivo.

(b) I gruppi professionali e le condizioni non professionali sono quelli della classificazione sistematica delle professioni arti e mestieri adottata dall'Istituto Centrale di Statistica; (cfr. « Guida per le classificazioni professionali. »; edizione 1955).

Gruppi professionali: 1 - Professioni e arti liberali e assimilate; 2 - Professioni amministrative, tecniche e operative varie; 3 - Arti e mestieri particolari delle lavorazioni agricole e forestali, dell'allevamento del bestiame e della pesca; 4 - Arti e mestieri particolari della lavorazione e fabbricazione di materiali e prodotti industriali e artigianali; 5 - Arti grafiche e mestieri inerenti all'installazione e funzionamento di impianti e apparecchiature e alla conduzione di macchine motrici e mezzi di trasporto; 6 - Arti e mestieri particolari del commercio e dei servizi. Condizioni non professionali: 7 - Persone in attesa di prima occupazione, studenti e casalinghe in età lavorativa; 8 - Pensionati, benestanti, inabili e altre condizioni non professionali.

(c) Compresa le lesioni come conseguenza di altro delitto e quelle a causa d'onore.

## Segue TAV. 144 — CONDANNATI SECONDO LA PROFESSIONE O CONDIZIONE, IL DELITTO E IL SESSO (\*)

Anno 1952

Maschi e Femmine - Femmine (a)

DELITTI	GRUPPI PROFESSIONALI (b)						CONDIZIONI NON PROFESSIONALI (b)		TOTALE
	Professioni		Arti e mestieri particolari				Persone in attesa di prima occupazione, studenti e casalinghe	Pensionati benestanti, inabili e altre condizioni non professionali	
	liberali	amministrative, tecniche e operative	dell'agricoltura	lavorazione e fabbricazione di materiali e prodotti	installazione e funzionamento impianti	del commercio e dei servizi			
<b>1.3 INGIURIE E DIFFAMAZIONI .....</b>	<b>36</b>	<b>89</b>	<b>741</b>	<b>547</b>	<b>60</b>	<b>229</b>	<b>1.231</b>	<b>61</b>	<b>2.994</b>
	<i>10</i>	<i>5</i>	<i>167</i>	<i>108</i>	<i>1</i>	<i>62</i>	<i>1.213</i>	<i>16</i>	<i>1.582</i>
Ingiuria .....	16	63	602	452	49	187	1.038	52	2.459
	<i>8</i>	<i>3</i>	<i>137</i>	<i>95</i>	<i>1</i>	<i>46</i>	<i>1.025</i>	<i>16</i>	<i>1.331</i>
Diffamazione .....	20	26	139	95	11	42	193	9	535
	<i>2</i>	<i>2</i>	<i>30</i>	<i>13</i>	—	<i>16</i>	<i>188</i>	—	<i>251</i>
<b>2 Contro la famiglia, la moralità e il buon costume .....</b>	<b>90</b>	<b>208</b>	<b>1.805</b>	<b>2.171</b>	<b>228</b>	<b>606</b>	<b>1.124</b>	<b>202</b>	<b>6.434</b>
	<i>27</i>	<i>3</i>	<i>108</i>	<i>141</i>	<i>2</i>	<i>72</i>	<i>1.082</i>	<i>42</i>	<i>1.477</i>
<b>2.1 CONTRO LA FAMIGLIA.....</b>	<b>24</b>	<b>107</b>	<b>956</b>	<b>1.135</b>	<b>132</b>	<b>312</b>	<b>759</b>	<b>71</b>	<b>3.496</b>
	<i>2</i>	<i>1</i>	<i>76</i>	<i>62</i>	<i>1</i>	<i>37</i>	<i>748</i>	<i>7</i>	<i>934</i>
Bigamia .....	2	7	10	22	9	7	2	—	59
	<i>1</i>	—	—	<i>1</i>	—	—	<i>2</i>	—	<i>4</i>
Adulterio .....	1	9	52	66	6	33	152	5	324
	—	—	<i>8</i>	<i>14</i>	—	<i>8</i>	<i>149</i>	—	<i>179</i>
Concubinato .....	1	4	54	37	3	21	88	5	213
	—	—	<i>11</i>	<i>4</i>	—	<i>6</i>	<i>88</i>	<i>3</i>	<i>112</i>
Violazione degli obblighi di assistenza famigliare .....	13	61	431	609	61	176	385	39	1.775
	—	—	<i>46</i>	<i>31</i>	<i>1</i>	<i>15</i>	<i>381</i>	<i>4</i>	<i>478</i>
Maltrattamenti in famiglia o verso fanciulli .....	—	17	296	302	40	41	47	17	760
	—	<i>1</i>	<i>5</i>	<i>5</i>	—	<i>3</i>	<i>46</i>	—	<i>60</i>
Altri .....	7	9	113	99	13	34	85	5	365
	<i>1</i>	—	<i>6</i>	<i>7</i>	—	<i>5</i>	<i>82</i>	—	<i>101</i>
<b>2.2 CONTRO LA MORALITÀ, IL BUON COSTUME E LA SANITÀ DELLA STIRPE .....</b>	<b>66</b>	<b>101</b>	<b>849</b>	<b>1.038</b>	<b>96</b>	<b>294</b>	<b>365</b>	<b>131</b>	<b>2.938</b>
	<i>25</i>	<i>2</i>	<i>32</i>	<i>79</i>	<i>1</i>	<i>35</i>	<i>334</i>	<i>35</i>	<i>543</i>
<b>a. MORALITÀ E BUON COSTUME.....</b>	<b>36</b>	<b>99</b>	<b>834</b>	<b>985</b>	<b>95</b>	<b>277</b>	<b>244</b>	<b>129</b>	<b>2.699</b>
	<i>1</i>	<i>2</i>	<i>20</i>	<i>43</i>	<i>1</i>	<i>23</i>	<i>214</i>	<i>35</i>	<i>339</i>
Violenza carnale .....	3	6	273	170	15	40	13	19	539
	—	—	—	<i>2</i>	—	—	<i>6</i>	<i>2</i>	<i>10</i>
Atti di libidine violenti .....	20	19	185	273	28	73	12	29	639
	—	—	—	—	—	—	<i>5</i>	—	<i>5</i>
Ratto a fine di matrimonio.....	1	—	35	10	—	3	3	2	54
	—	—	<i>1</i>	—	—	—	<i>3</i>	—	<i>4</i>
Ratto a fine di libidine .....	1	—	2	3	1	2	—	—	9
	—	—	—	—	—	—	—	—	—
Atti osceni .....	4	50	238	391	32	101	156	57	1.029
	—	—	<i>16</i>	<i>29</i>	—	<i>18</i>	<i>144</i>	<i>27</i>	<i>234</i>
Corruzione di minorenni .....	2	9	66	76	5	25	16	15	214
	—	—	<i>1</i>	<i>2</i>	—	—	<i>12</i>	<i>3</i>	<i>18</i>
Istigazione alla prostituzione e favoreggiamento .....	—	1	8	19	1	10	37	2	78
	—	—	<i>2</i>	<i>6</i>	—	<i>4</i>	<i>37</i>	<i>1</i>	<i>50</i>
Sfruttamento di prostitute.....	2	1	11	30	3	10	5	4	66
	<i>1</i>	—	—	<i>2</i>	—	—	<i>5</i>	<i>2</i>	<i>10</i>
Altri .....	3	13	16	13	10	13	2	1	71
	—	<i>2</i>	—	<i>2</i>	<i>1</i>	<i>1</i>	<i>2</i>	—	<i>8</i>
<b>b. SANITÀ DELLA STIRPE.....</b>	<b>30</b>	<b>2</b>	<b>15</b>	<b>51</b>	<b>1</b>	<b>17</b>	<b>121</b>	<b>2</b>	<b>239</b>
	<i>24</i>	—	<i>12</i>	<i>36</i>	—	<i>12</i>	<i>120</i>	—	<i>204</i>
Aborto di donna non consenziente	1	—	—	—	—	—	—	—	1
	—	—	—	—	—	—	—	—	—
Aborto di donna consenziente...	26	2	15	42	1	15	106	2	209
	<i>22</i>	—	<i>12</i>	<i>28</i>	—	<i>11</i>	<i>105</i>	—	<i>178</i>
Aborto procuratosi dalla donna..	—	—	—	8	—	1	13	—	22
	—	—	—	<i>8</i>	—	<i>1</i>	<i>13</i>	—	<i>22</i>
Altri .....	3	—	—	1	—	1	2	—	7
	<i>2</i>	—	—	—	—	—	<i>2</i>	—	<i>4</i>

(\*) Cfr. «Avvertenze» nn. 14.1, 14.2, 14.3.

(a), (b) Cfr. note corrispondenti a pagina 359.

Segue TAV. 144 — CONDANNATI SECONDO LA PROFESSIONE O CONDIZIONE, IL DELITTO E IL SESSO (\*)

Anno 1952

Maschi e Femmine - Femmine (a)

DELITTI	GRUPPI PROFESSIONALI (b)						CONDIZIONI NON PROFESSIONALI (b)		TOTALE
	Professioni		Arti e mestieri particolari				Persone in attesa di prima occupazio- ne, stu- denti e casalinghe	Pensionati benestanti, inabili e altre condizioni non pro- fessionali	
	liberali	ammi- nistrative, tecniche e operative	dell'agri- cultura	dell'industria e dei trasporti	lavora- zione e fabbrica- zione di materiali e prodotti	installa- zione e funziona- mento impianti			
<b>3 Contro il patrimonio</b>	237	1.679	24.714	18.667	1.832	5.111	6.627	1.220	60.687
	50	76	1.292	824	6	585	6.309	211	9.353
<b>3.1 FURTI</b>	99	435	14.702	12.294	1.110	2.498	4.778	778	38.679
	29	40	871	598	2	401	4.602	141	6.884
Furto semplice	37	165	9.032	5.343	503	1.196	2.171	403	18.850
	15	14	722	297	2	264	2.095	86	3.495
Furto aggravato	52	270	5.670	6.951	607	1.302	2.602	375	17.829
	14	26	149	301	—	137	2.507	55	3.189
<b>3.2 RAPINE E DANNI</b>	5	57	7.493	1.602	121	253	305	125	9.951
	2	1	239	29	—	11	281	7	630
a. RAPINA, ESTORSIONE E SEQUESTRO DI PERSONA	3	39	793	571	73	121	50	20	1.670
	1	—	3	5	—	1	32	2	44
Rapina	1	29	571	413	49	86	23	8	1.180
	—	—	1	2	—	1	9	1	14
Estorsione	2	10	166	147	23	31	26	11	416
	1	—	1	3	—	—	22	1	28
Sequestro di persona a scopo di rapina ecc.	—	—	56	11	1	4	1	1	74
	—	—	1	—	—	—	1	—	2
b. DANNI A COSE, ANIMALI E TERRENI	2	18	6.690	1.031	48	132	255	105	8.281
	1	1	396	24	—	10	249	5	386
Invasione di terreni o edifici	2	8	1.912	557	5	28	69	20	2.601
	1	—	151	14	—	4	68	1	239
Danneggiamento	—	3	274	195	25	33	78	22	630
	—	—	12	5	—	3	74	2	96
Introduzione e pascolo di animali	—	5	4.097	204	14	63	93	58	4.534
	—	—	114	4	—	2	92	2	214
Altri	—	2	407	75	4	8	15	5	516
	—	1	19	1	—	1	15	—	37
<b>3.3 TRUFFE E ALTRE FRODI</b>	143	1.187	2.529	4.771	601	2.360	1.549	317	13.457
	19	35	122	197	4	173	1.426	63	2.039
Truffa	70	574	667	1.734	198	962	431	140	4.776
	8	14	17	60	1	50	386	39	575
Insolvenza fraudolenta	18	118	62	318	45	216	132	19	928
	5	8	1	21	2	19	118	1	175
Appropriazione indebita	39	350	750	1.125	155	510	305	59	3.293
	2	9	20	43	—	33	276	8	391
Ricettazione	14	131	1.020	1.563	202	659	640	93	4.322
	4	4	81	68	1	69	605	15	847
Altri	2	14	36	31	1	13	41	6	138
	—	—	3	5	—	2	41	—	51
<b>4 Contro l'economia e la fede pubblica</b>	107	558	2.583	1.637	103	2.992	1.137	303	9.523
	14	36	220	96	2	660	1.064	47	2.139
4.1 CONTRO L'ECONOMIA PUBBLICA, L'INDU- STRIA E IL COMMERCIO	11	175	1.761	539	44	2.678	632	168	5.408
	—	8	186	50	—	542	616	32	1.435
Arbitraria invasione e occupazione di aziende agricole, ecc. Sabotaggio	—	3	76	36	1	4	6	—	126
	—	1	10	1	—	—	6	—	18
Inosservanza ai rapporti di lavoro	5	27	216	62	8	18	2	22	360
	—	—	1	1	—	—	1	3	5
Frode nell'esercizio del commercio	—	35	106	93	15	650	61	20	980
	—	2	1	17	—	158	57	7	242

(\*) Cfr. « Avvertenze » nn. 14.1, 14.2, 14.3.

(a), (b) Cfr. note corrispondenti a pagina 359.

Segue TAV. 144 - CONDANNATI SECONDO LA PROFESSIONE O CONDIZIONE, IL DELITTO E IL SESSO (\*)

Anno 1952

Maschi e Femmine - Femmine (a)

D E L I T T I	GRUPPI PROFESSIONALI (b)						CONDIZIONI NON PROFESSIONALI (b)		TOTALE
	Professioni		Arti e mestieri particolari				Persone in attesa di prima occupazione, studenti e casalinghe	Pensionati benestanti, inabili e altre condizioni non professionali	
	liberali	amministrative, tecniche e operative	dell'agricoltura	dell'industria e dei trasporti lavorazione e fabbricazione di materiali e prodotti	installazione e funzionamento impianti	del commercio e dei servizi			
Vendita di sostanze non genuine come genuine.....	4	102	1.348	343	20	1.388	559	119	3.883
Altri.....	2	8	15	5	—	18	4	7	59
	—	1	—	—	—	7	4	2	14
<b>4.2 CONTRO L'INCOLUMITÀ PUBBLICA.....</b>	<b>4</b>	<b>30</b>	<b>177</b>	<b>95</b>	<b>16</b>	<b>105</b>	<b>35</b>	<b>23</b>	<b>485</b>
Incendio.....	2	2	5	4	—	15	33	2	63
Danneggiamento seguito da incendio.....	—	—	8	3	—	1	4	1	17
Attentati alla sicurezza dei trasporti.....	—	—	—	—	—	—	4	—	4
Commercio di sostanze nocive.....	—	—	17	6	1	3	4	1	32
Delitti colposi di danno.....	—	—	2	1	—	—	4	—	7
Altri.....	—	—	8	6	—	1	1	1	17
	—	1	26	15	1	71	10	4	128
	—	7	85	28	9	13	9	5	156
	—	2	2	1	—	2	9	—	14
	4	22	33	37	5	16	7	11	135
	2	2	1	1	—	3	6	2	17
<b>4.3 CONTRO LA FEDE PUBBLICA.....</b>	<b>92</b>	<b>353</b>	<b>645</b>	<b>1.003</b>	<b>146</b>	<b>809</b>	<b>470</b>	<b>112</b>	<b>3.630</b>
<b>a. FALSITÀ IN MONETE.....</b>	<b>12</b>	<b>26</b>	<b>29</b>	<b>42</b>	<b>2</b>	<b>103</b>	<b>415</b>	<b>12</b>	<b>641</b>
Falsificazione di monete, ecc....	8	24	104	149	29	96	47	15	472
Spendita e introduzione nello Stato di monete falsificate....	—	1	2	4	—	6	42	2	60
Spendita di monete false ricevute in buona fede.....	6	11	35	83	17	44	21	7	224
Altri.....	—	—	—	1	—	—	17	2	20
	—	3	3	10	2	4	2	1	25
	—	—	—	1	—	—	2	—	3
	2	8	60	48	8	41	21	4	192
	—	1	5	2	—	5	20	—	33
	—	2	6	8	2	7	3	3	31
	—	—	—	—	—	1	3	—	4
<b>b. FALSITÀ IN SIGILLI.....</b>	<b>2</b>	<b>15</b>	<b>36</b>	<b>47</b>	<b>9</b>	<b>294</b>	<b>45</b>	<b>6</b>	<b>454</b>
Uso abusivo di sigilli e strumenti veri.....	—	2	—	—	—	31	41	7	95
Uso o detenzione di misure o pesi con falsa impronta.....	1	1	1	1	—	1	—	—	5
Altri.....	—	1	23	23	6	277	34	3	367
	—	—	—	—	—	51	31	1	83
	1	13	12	23	3	16	11	3	82
	—	2	—	—	—	—	10	—	12
<b>c. FALSITÀ IN ATTI E PERSONE.....</b>	<b>82</b>	<b>314</b>	<b>505</b>	<b>807</b>	<b>108</b>	<b>419</b>	<b>378</b>	<b>91</b>	<b>2.704</b>
Falsità materiale commessa dal pubblico ufficiale.....	72	23	24	38	2	46	332	9	486
Falsità ideologica commessa dal pubblico ufficiale in atti pubblici.....	5	36	5	8	5	13	2	5	79
Falsità ideologica commessa dal pubblico ufficiale in certificati.....	—	2	—	1	—	—	2	—	5
	5	11	3	7	—	—	—	1	27
	—	—	—	—	—	—	—	—	—
	1	1	4	1	—	—	1	—	8
	—	—	—	—	—	—	1	—	1

(\*) Cfr. « Avvertenze » nn. 14.1, 14.2, 14.3.

(a), (b) Cfr. note corrispondenti a pagina 359.

Segue TAV. 144 - CONDANNATI SECONDO LA PROFESSIONE O CONDIZIONE, IL DELITTO E IL SESSO (\*)

Anno 1952

Maschi e Femmine - Femmine (a)

DELITTI	GRUPPI PROFESSIONALI (b)						CONDIZIONI NON PROFESSIONALI (b)		TOTALE
	Professioni		Arti e mestieri particolari				Persone in attesa di prima occupazione, studenti e casalinghe	Pensionati benestanti, inabili e altre condizioni non professionali	
	liberali	amministrative, tecniche e operative	dell'agricoltura	dell'industria e dei trasporti lavorazione e fabbricazione di materiali e prodotti	installazione e funzionamento impianti	del commercio e dei servizi			
Falsità ideologica commessa da esercenti pubblici servizi . . . . .	11 4	1	—	2	—	—	1 1	—	15 5
Falsità materiale commessa dal privato . . . . .	20 6	60 4	78 2	133 4	25	73 5	91 73	18	498 94
Uso di atto falso . . . . .	1	8	4	14	2	8	13	1	51 13
Falsa attestazione . . . . .	5	6	27	64	8	31	36	10	187 55
False dichiarazioni sull'identità . . . . .	9	21	268	276	28	93	90	28	813 137
Altri . . . . .	25 2	170 14	116 3	302 19	40 1	201 10	144 127	28	1.026 176
<b>5 Contro lo Stato, l'ordine pubblico e altre istituzioni sociali . . . . .</b>	<b>167 27</b>	<b>746 61</b>	<b>3.131 268</b>	<b>3.801 218</b>	<b>445 4</b>	<b>1.618 187</b>	<b>2.950 2.857</b>	<b>309 49</b>	<b>13.176 3.611</b>
<b>5.1 CONTRO LA PERSONALITÀ DELLO STATO</b>	<b>8</b>	<b>14 2</b>	<b>7</b>	<b>24 1</b>	<b>2</b>	<b>5 1</b>	<b>5</b>	<b>—</b>	<b>65 4</b>
Istigazione di militari a disobbedire alle leggi . . . . .	—	5	1	8	—	1	—	—	15
Offesa all'onore o al prestigio del Presidente della Repubblica . . . . .	2	—	—	—	—	—	—	—	2
Vilipendio della Repubblica, delle Istituzioni, ecc. . . . .	6	8 1	5	12 1	2	1	4	—	38 2
Altri . . . . .	—	1 1	1	4	—	3 1	1	—	10 2
<b>5.2 CONTRO LA PUBBLICA AMMINISTRAZIONE</b>	<b>133 24</b>	<b>662 54</b>	<b>2.123 136</b>	<b>3.169 164</b>	<b>375 4</b>	<b>1.398 153</b>	<b>2.513 2.426</b>	<b>232 39</b>	<b>10.605 3.000</b>
<b>a. VIOLENZA, RESISTENZA E OLTRAGGIO</b>	<b>25 4</b>	<b>127 9</b>	<b>1.466 90</b>	<b>1.783 91</b>	<b>230 3</b>	<b>542 56</b>	<b>642 600</b>	<b>132 28</b>	<b>4.947 881</b>
Violenza o minaccia . . . . .	1	7	144	90	12	21	21	4	300 32
Resistenza . . . . .	3	17	494	517	52	160	99	32	1.374 139
Oltraggio . . . . .	20 4	95 9	769 52	1.102 67	155 3	330 42	486 456	91	3.048 657
Altri . . . . .	1	8	59	74	11	31	36	5	225 53
<b>b. PECULATO, MALVERSAZIONE ECC. . . . .</b>	<b>31</b>	<b>249 34</b>	<b>93 1</b>	<b>141 3</b>	<b>29</b>	<b>102 3</b>	<b>27 21</b>	<b>18 1</b>	<b>695 63</b>
Peculato . . . . .	6	151 25	7	36 1	4	16 1	8 5	3	231 32
Malversazione . . . . .	4	41	17	13	14	12	5	3	109 11
Concussione . . . . .	4	22	7	33	4	25	—	1	96
Corruzione . . . . .	11	26	36	38	3	33	6	5	158 8
Altri . . . . .	6	9 1	31 1	21 2	4	16 1	8 6	6 1	101 12

(\*) Cfr. « Avvertenze » nn. 14.1, 14.2, 14.3.

(a), (b) Cfr. note corrispondenti a pagina 359.

Segue TAV. 144 — CONDANNATI SECONDO LA PROFESSIONE O CONDIZIONE, IL DELITTO E IL SESSO (\*)

Anno 1952

Maschi e Femmine - Femmine (a)

DELITTI	GRUPPI PROFESSIONALI (b)						CONDIZIONI NON PROFESSIONALI (b)		TOTALE
	Professioni		Arti e mestieri particolari				Persone in attesa di prima occupazione, studenti e casalinghe	Pensionati benestanti inabili e altre condizioni non professionali	
	liberali	amministrative, tecniche e operative	dell'agricoltura	dell'industria e dei trasporti		del commercio e dei servizi			
				lavorazione e fabbricazione di materiali e prodotti	installazione e funzionamento impianti				
c. RIVELAZIONE DI SEGRETI DI UFFICIO, ecc.	77 20	286 11	559 45	1.245 70	116 1	754 94	1.844 1805	82 10	4.963 2.056
Omissione o rifiuto di atti di ufficio.....	24 5	69 4	188 23	491 37	30 —	396 54	1.210 1.193	38 7	2.446 1.323
Sottrazione o danneggiamento, ecc.	8 4	132 4	258 13	482 23	67 1	290 31	494 487	30 2	1.761 565
Abusivo esercizio di una professione.....	35 10 1	20 1	40 6	167 6	6 —	19 2	37 29	5 1	329 55
Altri.....	10 1	65 2	73 3	105 4	13 —	49 7	103 96	9 —	427 113
5.3 CONTRO L'AMMINISTRAZIONE DELLA GIUSTIZIA.....	24 3	59 4	904 67	556 49	61 —	198 32	422 414	72 9	2.296 578
Simulazione di reato.....	1 1	11 —	104 6	89 9	7 —	34 8	49 48	10 2	305 74
Calunnia.....	2 —	10 2	151 11	103 8	16 —	41 8	82 79	9 3	414 111
Falsa testimonianza.....	— —	8 —	103 6	47 7	5 —	17 4	46 46	7 —	233 63
Favoreggiamento personale.....	1 —	2 —	54 4	29 —	1 —	12 2	22 22	4 —	125 28
Favoreggiamento reale.....	1 1	4 —	73 10	83 10	15 —	20 3	68 66	6 1	270 91
Evasione.....	— —	3 —	78 1	59 1	4 —	15 —	3 2	5 —	167 4
Esercizio arbitrario delle proprie ragioni con violenza sulle cose...	2 —	12 1	236 17	94 6	8 —	26 3	87 86	15 1	480 114
Esercizio arbitrario delle proprie ragioni con violenza alle persone	— —	1 —	53 7	18 5	1 —	11 3	28 28	5 —	117 43
Altri.....	17 1	8 1	52 5	34 3	4 —	22 1	37 37	11 2	185 50
5.4 CONTRO IL SENTIMENTO RELIGIOSO, ECC.	1 —	8 —	41 5	26 3	1 —	7 1	14 14	2 1	95 24
Turbamento di funzioni religiose del culto cattolico.....	— —	2 —	18 —	6 1	— —	3 —	3 3	— —	32 4
Occultamento di cadavere.....	— —	— —	5 4	— —	— —	— —	7 7	— —	12 11
Altri.....	1 —	1 —	18 1	20 2	1 —	4 1	4 4	2 1	51 9
5.5 CONTRO L'ORDINE PUBBLICO.....	1 —	8 1	56 —	26 1	6 —	10 —	5 3	8 —	115 5
Istigazione a delinquere.....	— —	3 —	13 —	7 1	1 —	2 —	4 2	2 —	32 3
Associazione per delinquere.....	1 —	— —	29 —	10 —	2 —	6 —	1 1	1 —	50 1
Altri.....	— —	5 1	14 —	9 —	3 —	2 —	— —	— —	33 1
TOTALE.....	784 149	3.997 194	42.906 2.794	33.754 1.841	4.315 18	12.557 1.714	17.135 16.404	2.612 409	118.060 23.523

(\*) Cfr. « Avvertenze » nn. 14.1, 14.2, 14.3.

(a), (b) Cfr. note corrispondenti a pagina 359.

## TAV. 145 — CONDANNATI ALLA SOLA PENA DELLA MULTA, SECONDO IL DELITTO E IL SESSO (\*)

Anno 1952

Condannati in totale e condannati con precedenti penali (a)

DELITTI	AMMONTARE DELLA MULTA IN MIGLIAIA DI LIRE														TOTALE	
	fino a 1		1-3		3-5		5-10		10-15		15-50		oltre 50		M	F
	M	F	M	F	M	F	M	F	M	F	M	F	M	F		
<b>1. Contro la persona</b>																
Percosse .....	41 13	48 5	187 47	106 11	164 37	115 9	140 35	76 8	44 9	22 1	37 12	15 2	—	—	613 150	382 36
Lesioni come conseguenza di altro delitto .....	—	—	—	—	—	—	—	—	—	—	—	—	—	1	1	—
Lesioni personali colpose .....	22 7	5 1	94 27	20 3	183 37	26 5	319 45	23 1	246 40	9 1	671 166	54 4	72 10	2	2 607 332	139 15
Rissa .....	36 4	7 1	72 12	5	38 7	3	25 7	3 2	3 1	—	6	1	—	—	172 31	19 3
Omissione di soccorso .....	3 2	—	7 2	—	5 2	—	9 1	1	3	—	1	—	—	—	28 7	1
Minaccia .....	66 13	25 5	179 47	77 14	125 39	54 11	50 20	8 1	6 4	3 1	10 3	6 1	—	—	436 126	173 33
Violazione, sottrazione e soppressione di corrispondenza .....	—	—	1	—	2	1	2	—	—	2	—	1	—	—	5	4
Rivelazione del contenuto di corrispondenza .....	—	—	1	—	—	—	—	—	—	—	—	—	—	—	1	—
Ingiuria .....	39 9	59 8	160 40	258 28	216 66	309 32	331 92	379 66	105 32	98 18	158 35	153 20	3	—	1.042 274	1.256 172
Diffamazione .....	4 3	6 2	17 4	35 8	34 4	37 4	61 15	65 8	32 12	23 4	82 17	52 9	6 5	—	236 60	218 35
<b>2. Contro la famiglia, la moralità e il buon costume</b>																
Violazione degli obblighi di assistenza familiare .....	1 1	1	11 2	7	22 7	25	202 70	150 12	38 22	24 6	59 32	56 7	4 2	—	337 136	261 25
Atti osceni .....	3	2	24 4	4 1	16 6	3 2	15 3	1 1	2 1	—	6 1	2	—	—	66 15	12 4
Sfruttamento di prostitute .....	—	—	—	—	—	1	—	—	—	—	—	—	—	—	—	1
<b>3. Contro il patrimonio</b>																
Furti punibili a querela dell'offeso .....	6 3	2	35 8	8	17 7	—	8 3	5 2	1	—	3 1	—	—	—	70 22	15 2
Sottrazione di cose comuni .....	—	—	6 1	—	4 1	—	9 3	4 2	4 1	—	2	1	—	—	25 6	5 2
Invasione di terreni o edifici .....	1	—	7 2	3	35 7	3 1	270 54	42 7	10 5	2 1	20 1	6 1	—	—	343 69	56 10
Danneggiamento .....	14 2	3	36 11	15 1	65 19	12 1	46 14	19 1	14 7	3	12 5	5 1	—	—	179 49	57 4
Introduzione o abbandono di animali nel fondo altrui e pascolo abusivo .....	197 79	10 1	828 341	58 6	413 171	17 2	274 125	4 3	42 27	1	31 16	1 1	—	—	1.785 759	91 13
Ingresso abusivo nel fondo altrui .....	2	2	4 1	1	4 1	1	3 1	—	—	—	—	—	—	—	13 3	4
Uccisione o danneggiamento di animali altrui .....	3	1	10 1	3	3	—	9 3	—	2	—	2	2	—	—	29 4	6
Deturpamento e imbrattamento di cose altrui .....	—	1	5	2	—	—	1	1	—	—	—	—	—	—	6	4
Insolvenza fraudolenta .....	6 2	3	50 21	23	86 37	25 8	126 46	29 7	66 30	8	144 51	39 10	7 2	—	485 189	127 25
Appropriazione di cose smarrite, del tesoro o di cose avute per errore o caso fortuito .....	—	—	7 1	4	6 2	2 1	4 2	—	2	1 1	1	1	—	—	20 5	8 2

(\*) Cfr. « Avvertenze » nn. 14.1, 14.2, 14.3, 14.4.

(a) Condannati in totale in carattere tondo e condannati con precedenti penali in carattere corsivo.



## Segue TAV. 145 — CONDANNATI ALLA SOLA PENA DELLA MULTA, SECONDO IL DELITTO E IL SESSO (\*)

Anno 1952

Condannati in totale e condannati con precedenti penali (a)

DELITTI	AMMONTARE DELLA MULTA IN MIGLIAIA DI LIRE														TOTALE		
	fino a 1		1-3		3-5		5-10		10-15		15-50		oltre 50		M	F	
	M	F	M	F	M	F	M	F	M	F	M	F	M	F			
<b>4. Contro l'economia e la fede pubblica</b>																	
Inosservanza delle norme disciplinanti i rapporti di lavoro e delle decisioni del magistrato del lavoro.....	63 5	—	96 10	2	69 8	2	66 5	—	23 1	—	37 3	1	—	—	—	354 32	5
Frode nell'esercizio del commercio.....	13 5	5	76 28	40 3	210 70	71 12	199 73	78 14	65 12	22 5	134 38	26 3	8 2	—	—	705 228	242 37
Vendita di sostanze alimentari non genuine come genuine.....	30 5	10 2	390 116	127 16	730 185	351 52	1.005 245	470 88	283 87	120 31	265 85	74 15	11 4	2 1	—	2.714 727	1.154 205
Diffusione di una malattia delle piante o degli animali.....	—	—	—	—	2	—	16	3	—	—	—	—	—	—	—	18	3
Serrata e sciopero per fini contrattuali	1	—	—	—	—	—	—	—	—	—	—	—	—	—	—	1	—
Vendita di prodotti industriali con segni mendaci.....	—	—	3	1	7 2	—	1	8	—	—	11 4	2	1	—	—	23 6	11
Omissione colposa di cautele o difese contro disastri o infortuni sul lavoro	—	—	3	—	4	—	57 2	2	1	—	5	—	—	—	—	70 2	2
Spendita di monete falsificate ricevute in buona fede.....	16 4	3	29 1	6 1	39 5	11	28 9	7 1	5 2	1	8 3	—	1 1	—	—	126 25	28 2
Uso di biglietti falsificati di pubbliche imprese di trasporto.....	—	—	2 1	—	—	—	—	—	—	—	—	—	—	—	—	2 1	—
Alterazione di segni nei valori di bollo o nei biglietti usati e uso degli oggetti così alterati.....	—	—	1 1	—	2 2	—	2	1	—	—	—	—	—	—	—	5 3	1
Uso o detenzione di misure o pesi con falsa impronta.....	14 4	2 1	112 41	25 4	78 26	26 7	51 16	22 1	8 1	2	14	5	2	—	—	279 88	82 13
Falsità ideologica in certificati commessa da persone esercenti un servizio di pubblica necessità.....	—	—	—	—	4 1	3 1	1	—	—	1	4	—	—	—	—	9 1	4 1
False dichiarazioni sulla identità o su qualità personali proprie o di altri...	35 5	13	180 27	39 9	193 45	38 3	112 19	19 2	27 6	4 1	23 5	6 1	—	—	—	570 107	119 16
Falsità in registri e notificazioni.....	—	—	3	—	6	—	4	—	1	—	1	—	—	—	—	15	—
Frode nel farsi rilasciare certificati del casellario giudiziale e uso indebito di tali certificati.....	—	—	—	—	—	—	1	—	—	—	—	—	—	—	—	1	—
Usurpazione di titoli e di onori.....	—	—	5 1	—	10 4	—	67 19	2	8 4	—	20 8	—	2 2	—	—	112 38	2
<b>5. Contro lo Stato, l'ordine pubblico e altre istituzioni sociali</b>																	
Offesa all'Autorità mediante danneggiamento di affissioni.....	—	—	—	1	—	—	—	—	—	—	—	—	—	—	—	—	1
Omissione o rifiuto di atti di ufficio...	25 10	26 4	105 33	147 32	330 110	388 79	451 144	542 123	99 42	96 29	97 31	106 17	—	1	—	1.107 370	1.306 285

(\*) Cfr. « Avvertenze » nn. 14.1, 14.2, 14.3, 14.4.

(a) Condannati in totale in carattere tondo e condannati con precedenti penali in carattere corsivo.

## Segue TAV. 145 — CONDANNATI ALLA SOLA PENA DELLA MULTA, SECONDO IL DELITTO E IL SESSO (\*)

Anno 1952

Condannati in totale e condannati con precedenti penali (a)

DELITTI	AMMONTARE DELLA MULTA IN MIGLIAIA DI LIRE														TOTALE	
	fino a 1		1-3		3-5		5-10		10-15		15-50		oltre 50		M	F
	M	F	M	F	M	F	M	F	M	F	M	F	M	F		
Sottrazione o danneggiamento di cose sottoposte a pignoramento o a sequestro	10 2	9 1	117 39	48 5	125 38	46 9	237 80	86 13	70 30	18 5	105 41	18 4	—	—	664 230	225 37
Abusivo esercizio di una professione...	—	1	4 3	2	14 3	4 1	126 22	37 4	38 13	6 3	72 19	1	6 3	1 1	260 63	52 9
Eccitamento al dispregio e vilipendio delle istituzioni, delle leggi o degli atti dell'Autorità .....	—	—	—	—	1	—	—	—	—	—	—	—	—	—	1	—
Abbandono individuale di un pubblico ufficio, servizio o lavoro .....	—	—	—	—	2 1	—	—	—	—	—	—	—	—	—	2 1	—
Violazione colposa dei doveri inerenti alla custodia di cose pignorate o sequestrate	5 2	5	34 12	20 2	21 9	24 5	14 7	21 3	4 3	9 3	11 2	10	—	—	89 35	89 13
Agevolazione colposa .....	2	—	—	—	1	—	—	—	—	—	—	—	—	—	3	—
Vendita di stampati dei quali è stato ordinato il sequestro .....	—	—	—	—	1	—	4	—	—	—	—	—	—	—	5	—
Astensione dagli incanti .....	—	—	—	—	1	—	—	—	—	—	—	—	—	—	1	—
Inadempimento di contratti di pubbliche forniture .....	—	—	—	—	—	—	—	—	—	—	1	—	—	—	1	—
Favoreggiamento personale .....	3	—	4 1	1	8	1	4	2	—	1 1	—	—	—	—	19 1	5 1
Favoreggiamento reale .....	—	—	—	—	1 1	1	2	—	—	—	2	—	1 1	—	6 2	1 —
Esercizio arbitrario delle proprie ragioni con violenza sulle cose .....	15 2	7	80 19	24 3	82 25	40 6	144 15	23 2	19 6	6	25 4	12 1	—	—	365 71	112 12
Omissa denuncia di reato da parte del pubblico ufficiale .....	—	—	5 1	—	2	—	—	—	—	—	—	—	—	—	7 1	—
Omissa denuncia da parte di un incaricato di pubblico servizio .....	—	—	1	—	—	—	—	—	—	—	—	—	—	—	1	—
Omissione di referto .....	—	—	1	—	4	1	3	—	—	—	1	—	—	—	9	1
Rifiuto di uffici legalmente dovuti .....	—	—	2 1	1	4 1	1	1	—	—	—	—	—	—	—	7 2	2
Colpa del custode .....	—	—	—	—	—	—	2	1	—	—	2	—	—	—	4	1
Mancata esecuzione dolosa di un provvedimento del giudice .....	—	1	1	—	—	—	7 3	1	4 4	1	6 2	2	—	—	18 9	5
Inosservanza di pene accessorie .....	—	—	—	—	—	—	1 1	—	—	—	—	—	—	—	1 1	—
Procurata inosservanza di misure di sicurezza detentive .....	—	—	—	—	—	—	2	—	—	—	—	—	—	—	2	—
Uso delle armi in duello .....	—	—	—	—	—	—	—	1	—	—	—	—	—	—	—	1
Istigazione a delinquere .....	2	—	1 1	—	2	—	2	—	—	—	—	—	—	—	7 1	—
TOTALE.....	672 152	257 31	2.996 905	1.113 143	3.419 977	1.640 251	4.506 1.199	2.136 372	1.275 402	483 111	3.689 585	658 97	125 32	6 3	16.082 4.282	6.293 1.012

(\*) Cfr. « Avvertenze » nn. 14.1, 14.2, 14.3, 14.4.

(a) Condannati in totale in carattere tondo e condannati con precedenti penali in carattere corsivo.

TAV. 146 — CONDANNATI SECONDO LA PENA RIPORTATA, L'ETÀ E ALCUNE SPECIE DI DELITTI (\*)  
Anno 1952

PENA RIPORTATA	TOTALE (a)	Peculato, malversazione, ecc. (b)	Violenza, resistenza, ecc. (c)	Contro la fedeltà pubblica	Violenza carnale	Atti di libidine e atti osceni	Contro la famiglia	Omicidio (d)	Lesioni personali volontarie, ecc. (e)	Omicidio colposo	Lesioni colpose	Furto semplice (f)	Furto aggravato	Rapina (g)	Truffa	
<b>DA 14 A MENO DI 18 ANNI</b>																
Multa.....	437			50	—	3	6	—	—	—	26	6	—	—	—	
Reclusione:																
fino a 6 mesi....	1.742	—	15	10	1	25	12	—	136	3	4	685	362	—	30	
6 mesi - 1 anno	464	—	10	2	5	9	4	—	11	2	—	27	331	16	6	
1 - 3 anni.....	475	1	4	2	58	25	—	4	29	3	—	5	283	32	3	
3 - 5 anni.....	33	—	—	—	4	—	—	4	—	1	—	—	11	8	—	
5 - 10 anni....	31	—	—	—	—	—	—	13	2	—	—	—	—	8	—	
10 - 24 anni....	25	—	—	—	1	—	—	19	—	—	—	—	1	3	—	
24 - 30 anni....	4	—	—	—	—	—	—	4	—	—	—	—	—	—	—	
TOTALE.....	3.211	1	29	64	69	62	22	44	178	9	30	723	989	67	39	
<b>DA 18 A MENO DI 21 ANNI</b>																
Multa.....	1.520	—	—	—	—	8	29	—	1	—	296	16	1	—	—	
Reclusione:																
fino a 6 mesi....	8.559	—	368	96	—	158	85	—	1.097	95	53	3.265	1.083	2	164	
6 mesi - 1 anno	2.470	3	162	40	20	24	48	—	108	39	4	181	1.405	34	71	
1 - 3 anni.....	1.415	9	24	15	52	48	15	2	81	10	1	35	870	90	16	
3 - 5 anni.....	253	2	1	1	19	4	1	8	12	2	—	—	134	48	—	
5 - 10 anni....	163	—	—	—	1	—	—	29	5	—	—	1	27	71	1	
10 - 24 anni....	134	—	—	—	1	—	—	80	1	—	—	—	1	36	—	
24 - 30 anni....	30	—	—	—	—	—	—	26	—	—	—	—	1	—	—	
Ergastolo.....	7	—	—	—	—	—	—	7	—	—	—	—	—	—	—	
TOTALE.....	14.551	14	555	360	93	242	178	152	1.305	146	354	3.498	3.522	281	252	
<b>DA 21 A MENO DI 30 ANNI</b>																
Multa.....	5.495	—	—	457	—	25	214	—	—	—	984	33	—	—	—	
Reclusione:																
fino a 6 mesi....	20.428	7	1.073	358	1	319	611	2	3.756	302	133	5.832	1.432	—	791	
6 mesi - 1 anno	5.506	33	558	196	39	54	238	—	331	104	10	357	1.903	33	560	
1 - 3 anni.....	3.497	132	117	186	61	84	101	10	250	30	1	63	1.642	142	169	
3 - 5 anni.....	667	17	13	12	37	9	11	14	45	4	—	—	340	105	5	
5 - 10 anni....	421	2	—	4	12	3	2	68	21	—	—	—	64	167	1	
10 - 24 anni....	337	—	—	—	2	—	—	208	2	—	—	—	3	87	—	
24 - 30 anni....	72	—	—	—	1	—	—	60	—	—	—	—	—	2	—	
Ergastolo.....	19	—	—	—	—	—	—	19	—	—	—	—	—	—	—	
TOTALE.....	36.442	191	1.761	1.213	153	494	1.177	381	4.405	440	1.128	6.285	5.384	536	1.526	
<b>DA 30 A MENO DI 50 ANNI</b>																
Multa.....	10.311	—	—	472	—	29	298	—	—	—	1.147	48	—	—	—	
Reclusione:																
fino a 6 mesi....	24.819	6	1.155	407	—	288	889	3	4.878	357	141	5.781	2.418	—	1.073	
6 mesi - 1 anno	6.584	60	595	311	17	60	393	1	330	161	10	349	1.651	9	990	
1 - 3 anni.....	4.187	216	114	297	60	199	189	6	307	30	3	81	1.358	44	310	
3 - 5 anni.....	818	35	9	42	50	28	21	22	56	7	—	—	382	40	23	
5 - 10 anni....	432	11	4	13	34	3	4	75	16	2	—	—	78	97	5	
10 - 24 anni....	359	—	—	1	4	—	—	203	2	—	—	—	5	70	1	
24 - 30 anni....	64	—	—	—	—	—	—	46	—	—	—	—	—	6	—	
Ergastolo.....	24	—	—	—	—	—	—	24	—	—	—	—	—	—	—	
TOTALE.....	47.598	328	1.877	1.543	165	607	1.797	380	5.589	557	1.301	6.262	5.892	266	2.402	
<b>DA 50 A MENO DI 70 ANNI</b>																
Multa.....	4.170	—	—	151	—	11	46	—	1	—	272	11	—	—	—	
Reclusione:																
fino a 6 mesi....	7.862	—	297	122	—	65	135	—	1.433	79	43	1.788	1.082	1	234	
6 mesi - 1 anno	1.638	13	143	68	6	27	79	—	114	24	4	79	490	—	226	
1 - 3 anni.....	935	31	28	61	21	102	42	4	80	17	—	22	258	7	75	
3 - 5 anni.....	162	8	1	5	15	16	4	11	8	5	—	2	56	6	2	
5 - 10 anni....	83	1	—	7	10	1	1	17	8	—	—	—	11	10	—	
10 - 24 anni....	50	1	—	—	1	—	—	35	—	—	—	—	—	6	—	
24 - 30 anni....	6	—	—	—	—	—	—	6	—	—	—	—	—	—	—	
Ergastolo.....	4	—	—	—	—	—	—	4	—	—	—	—	—	—	—	
TOTALE.....	14.910	54	469	414	53	222	307	77	1.644	125	319	1.902	1.897	30	53	
<b>DA 70 ANNI IN POI</b>																
Multa.....	441	—	—	17	—	2	5	—	—	—	21	1	—	—	—	
Reclusione:																
fino a 6 mesi....	712	2	21	10	—	9	7	—	163	4	5	172	98	—	14	
6 mesi - 1 anno	105	1	7	6	—	5	2	—	5	3	—	7	38	—	5	
1 - 3 anni.....	69	2	3	3	5	24	1	—	11	—	—	—	7	—	1	
3 - 5 anni.....	6	1	—	—	1	1	—	1	—	—	—	—	1	—	—	
5 - 10 anni....	4	—	—	—	—	—	—	1	—	—	—	—	1	—	—	
10 - 24 anni....	6	—	—	—	—	—	—	4	—	—	—	—	—	—	—	
24 - 30 anni....	1	—	—	—	—	—	—	—	—	—	—	—	—	—	—	
Ergastolo.....	1	—	—	—	—	—	—	1	—	—	—	—	—	—	—	
TOTALE.....	1.344	6	31	36	6	41	15	7	179	7	26	180	145	—	20	
<b>TOTALE</b>																
	118.056	594	4.722	3.630	539	1.668	3.496	1.041	13.300	1.284	3.158	18.850	17.829	1.180	4.776	

(\*) Cfr. « Avvertenze » nn. 14.1, 14.2, 14.3, 14.6.

(a) Non sono compresi 4 condannati dei quali non si conosce l'età. — (b) Peculato, malversazione, concussione e corruzione. — (c) Violenza, resistenza e oltraggio a un pubblico ufficiale. — (d) Omicidio, omicidio aggravato e omicidio a causa di onore. — (e) Lesioni personali volontarie, lesioni come conseguenza di altro delitto, lesioni personali a causa di onore. — (f) Furto, furto punibile a querela dell'offeso, sottrazione di cose comuni. — (g) Rapina, rapina a mano armata.

TAV. 147 — CONDANNATI SECONDO LA CONTINUAZIONE, IL TENTATIVO, IL CONCORSO DI PERSONE E IL DELITTO (\*)

Anno 1952

Condannati in totale e minorenni (a)

DELITTI	TENTATO					CONSUMATO					TOTALE
	Semplice		Continuato		Totale	Semplice		Continuato		Totale	
	da solo	in cor- reità	da solo	in cor- reità		da solo	in cor- reità	da solo	in cor- reità		
<b>1. Contro la persona</b> .....	556 16	158 9	31	13	758 25	23.257 286	3.269 78	1.197 12	359 5	28.082 381	28.840 406
<b>1.1 CONTRO LA VITA</b> .....	141 7	23 2	9	—	173 9	1.824 35	402 18	95 2	71 3	2.392 59	2.505 68
Strage.....	—	—	—	—	—	—	3 3	—	7 —	10 3	10 3
Omicidio.....	141 7	23 2	9	—	173 9	482 19	275 12	56 1	55 3	868 35	1.041 44
Infanticidio per causa d'onore.....	—	—	—	—	—	23 1	16 —	—	—	39 1	39 1
Omicidio preterintenzionale.....	—	—	—	—	—	149 7	36 4	2 —	4 —	191 11	191 11
Omicidio colposo.....	—	—	—	—	—	1.170 8	72 —	37 1	5 —	1.284 9	1.284 9
<b>1.2 CONTRO L'INCOLUMITÀ E LA LIBERTÀ   INDIVIDUALE</b> .....	415 9	135 7	22	13	585 16	18.916 221	2.632 56	889 10	256 2	22.696 291	23.281 307
Percosse, lesioni personali.....	252 9	19 2	11	—	282 11	14.835 161	1.717 42	626 6	102 1	17.280 210	17.562 221
Rissa, abbandono di incapace, ecc.	—	—	—	—	—	1.188 26	122 2	5 —	—	1.315 28	1.315 28
Violenza privata, minaccia, ecc....	163 —	116 5	11	13	303 5	2.893 34	794 14	258 4	156 1	4.101 53	4.404 58
<b>1.3 INGIURIE E DIFFAMAZIONI</b> .....	—	—	—	—	—	2.517 30	234 1	218 —	30 —	2.994 31	2.994 31
<b>2. Contro la famiglia, la moralità e il   buon costume</b> .....	197 10	28	20	3	248 11	4.901 111	445 14	776 31	64 1	6.186 157	6.434 168
<b>2.1 CONTRO LA FAMIGLIA</b> .....	9 1	—	2	—	11 1	3.229 20	133 1	115 —	8 —	3.485 21	3.496 22
<b>2.2 CONTRO LA MORALITÀ, IL BUON COSTU-   ME E LA SANITÀ DELLA STIRPE</b> .....	188 9	28	18	3	237 10	1.672 91	312 13	661 31	56 1	2.701 136	2.938 146
Moralità pubblica e buon costume	182 9	23	18	3	226 10	1.541 91	222 13	655 31	55 1	2.473 136	2.699 146
Sanità della stirpe.....	6 —	5 —	—	—	11 —	131 —	90 —	6 —	1 —	228 —	239 —
<b>3. Contro il patrimonio</b> .....	1.894 86	585 41	143 14	118 13	2.740 154	34.626 1.295	10.382 520	9.544 305	2.795 152	57.347 2.272	60.087 2.426
<b>3.1 FURTI</b> .....	1.493 77	420 29	83 13	69 13	2.065 132	19.671 819	6.219 384	6.806 252	1.018 125	34.614 1.580	36.679 1.712
<b>3.2 RAPINE E DANNI</b> .....	210 8	110 12	43 1	46 —	409 21	5.689 385	2.784 120	621 40	448 23	9.542 568	9.951 589
Rapina, estorsione, ecc.....	206 8	95 11	43 1	30 —	374 20	338 12	560 22	186 8	212 15	1.296 57	1.670 77
Danni a cose, animali, terreni, ecc.	4 —	15 1	—	16 —	35 1	5.351 373	2.224 98	435 32	236 8	8.246 511	8.281 512

(\*) « Avvertenze » nn. 14.1, 14.2, 14.3, 14.6.

(a) Condannati in totale in carattere tondo; minorenni in carattere corsivo.

Segue TAV. 147 — CONDANNATI SECONDO LA CONTINUAZIONE, IL TENTATIVO, IL CONCORSO DI PERSONE E IL DELITTO (\*)

Anno 1952

Condannati in totale e minorenni (a)

D E L I T T I	TENTATO					CONSUMATO					TOTALE
	Semplice		Continuato		Totale	Semplice		Continuato		Totale	
	da solo	in cor-reità	da solo	in cor-reità		da solo	in cor-reità	da solo	in cor-reità		
3.3 TRUFFE E ALTRE FRODI .....	191 1	55	17	3	266 1	9.266 91	1.379 16	2.117 13	429 4	13.191 124	18.457 125
<b>4. Contro l'economia e la fede pubblica</b>	122 2	17 1	1	4	144 3	3.669 126	624 5	513 2	182	9.379 133	9.523 136
4.1 CONTRO L'ECONOMIA PUBBLICA, L'INDUSTRIA E IL COMMERCIO.....	103 2	7	—	—	110 2	4.997 69	173	90 1	38	5.298 61	5.408 63
4.2 CONTRO L'INCOLUMITÀ PUBBLICA.....	2	1	—	—	3	405 7	59 1	16 1	2	482 9	485 9
4.3 CONTRO LA FEDE PUBBLICA.....	17	9 1	1	4	31 1	2.658 59	392 4	407	142	3.599 63	3.830 64
Falsità in monete, ecc.....	11	5 1	—	4	20 1	706 17	111 1	57	32	906 18	926 19
Falsità in atti e persone.....	6	4	1	—	11	1.952 42	281 3	350	110	2.693 45	2.704 45
<b>5. Contro lo Stato, l'ordine pubblico e altre istituzioni sociali.....</b>	65	55 1	5	1	124 1	11.114 62	1.124 8	662 4	152	13.052 74	13.176 75
5.1 CONTRO LA PERSONALITÀ DELLO STATO	—	—	1	—	1	53 1	19	1	—	64 1	65 1
5.2 CONTRO LA PUBBLICA AMMINISTRAZIONE.....	24	8 1	3	—	35 1	9.092 34	796 6	563 2	119	10.570 42	10.605 43
Violenza, resistenza, oltraggio.....	1	1	1	—	3	4.203 23	497 5	220 2	24	4.944 30	4.947 30
Malversazione, peculato, ecc.....	12	6	1	—	19	263 1	108	220	85	676 1	695 1
Rivelazione di segreti d'ufficio, ecc.....	11	1 1	1	—	13 1	4.626 10	191 1	123	10	4.950 11	4.963 12
5.3 CONTRO L'AMMINISTRAZIONE DELLA GIUSTIZIA.....	41	45	1	1	88	1.826 25	274 2	83 2	25	2.208 29	2.296 29
5.4 CONTRO IL SENTIMENTO RELIGIOSO...	—	—	—	—	—	52 2	38	5	—	95 2	95 2
5.5 CONTRO L'ORDINE PUBBLICO.....	—	—	—	—	—	91	6	10	8	115	115
<b>TOTALE.....</b>	2.834 114	841 52	200 14	139 14	4.014 194	81.953 1.880	15.844 625	12.682 354	3.552 158	114.046 3.017	118.060 3.211

(\*) Cfr. « Avvertenze » nn. 14.1, 14.2, 14.3, 14.4, 14.6.

(a) Condannati in totale in carattere tondo; minorenni in carattere corsivo.

## TAV. 148 — CONDANNATI CON PRECEDENTI PENALI SECONDO IL NUMERO DELLE CONDANNE RIPORTATE ANTERIORMENTE ALL'ULTIMA, IL LORO RAPPORTO E IL DELITTO (\*)

Anno 1952

Condannati in totale e minorenni (a)

DELITTI	TOTALE	CONDANNE RIPORTATE							RAPPORTO			
		1	2	3	da 4 a 6	da 7 a 10	da 11 a 15	oltre 15	per lo stesso delitto	per delitto dello stesso capo	per delit- to di capo diverso ma stesso titolo	per delitto di titolo diverso
<b>1. Contro la persona</b> .....	<b>5.728</b> <i>17</i>	<b>3.066</b> <i>13</i>	<b>1.111</b> <i>2</i>	<b>560</b> <i>1</i>	<b>698</b> <i>1</i>	<b>248</b>	<b>84</b>	<b>51</b>	<b>991</b> <i>2</i>	<b>444</b> <i>2</i>	<b>644</b>	<b>3.649</b> <i>13</i>
<b>1.1 CONTRO LA VITA</b> .....	<b>439</b> <i>4</i>	<b>268</b> <i>3</i>	<b>66</b> <i>1</i>	<b>33</b>	<b>43</b>	<b>16</b>	<b>10</b>	<b>3</b>	<b>10</b>	<b>115</b>	<b>21</b>	<b>298</b> <i>4</i>
Strage.....	2	—	—	1	1	—	—	—	—	—	—	2
Omicidio.....	236 <i>1</i>	125 <i>1</i>	39	26	27	9	7	3	6	64	13	153 <i>1</i>
Infanticidio per causa d'onore....	1	1	—	—	—	—	—	—	—	—	—	1
Omicidio preterintenzionale.....	75 <i>2</i>	44 <i>2</i>	12	3	11	2	3	—	1	22	2	50 <i>2</i>
Omicidio colposo.....	125 <i>1</i>	98	15 <i>1</i>	3	4	5	—	—	3	29	6	87 <i>1</i>
<b>1.2 CONTRO L'INCOLUMITÀ E LA LIBERTÀ   INDIVIDUALE</b> .....	<b>4.699</b> <i>13</i>	<b>2.468</b> <i>10</i>	<b>921</b> <i>1</i>	<b>480</b> <i>1</i>	<b>506</b> <i>1</i>	<b>214</b>	<b>65</b>	<b>45</b>	<b>908</b> <i>2</i>	<b>305</b> <i>2</i>	<b>408</b>	<b>3.018</b> <i>9</i>
Percosse, lesioni personali.....	3.415 <i>8</i>	1.820 <i>7</i>	662 <i>1</i>	346	359	153	44	31	836 <i>2</i>	207 <i>1</i>	206	2.166 <i>5</i>
Rissa, abbandono di incapace, ecc.	276 <i>1</i>	151 <i>1</i>	56	27	32	7	2	1	13	76 <i>1</i>	12	175
Violenza privata, minaccia, ecc....	1.008 <i>4</i>	497 <i>2</i>	203	107 <i>1</i>	115 <i>1</i>	54	19	13	59	22	250	677 <i>4</i>
<b>1.3 INGIURIE E DIFFAMAZIONI</b> .....	<b>590</b>	<b>330</b>	<b>124</b>	<b>47</b>	<b>59</b>	<b>18</b>	<b>9</b>	<b>3</b>	<b>73</b>	<b>24</b>	<b>155</b>	<b>338</b>
<b>2. Contro la famiglia, la moralità e il   buon costume</b> .....	<b>1.698</b> <i>7</i>	<b>852</b> <i>6</i>	<b>334</b> <i>1</i>	<b>178</b>	<b>212</b>	<b>87</b>	<b>23</b>	<b>12</b>	<b>195</b> <i>1</i>	<b>58</b>	<b>42</b>	<b>1.403</b> <i>6</i>
<b>2.1 CONTRO LA FAMIGLIA</b> .....	<b>991</b> <i>1</i>	<b>495</b> <i>1</i>	<b>200</b>	<b>96</b>	<b>126</b>	<b>52</b>	<b>14</b>	<b>6</b>	<b>121</b>	<b>26</b>	<b>80</b>	<b>814</b> <i>1</i>
<b>2.2 CONTRO LA MORALITÀ, IL BUON COSTU-   ME E LA SANITÀ DELLA STIRPE</b> ....	<b>707</b> <i>6</i>	<b>357</b> <i>5</i>	<b>134</b> <i>1</i>	<b>80</b>	<b>86</b>	<b>35</b>	<b>9</b>	<b>6</b>	<b>74</b> <i>1</i>	<b>32</b>	<b>12</b>	<b>589</b> <i>5</i>
Moralità pubblica e buon costume	662 <i>6</i>	335 <i>5</i>	124 <i>1</i>	73	81	35	9	5	64 <i>1</i>	29	12	557 <i>5</i>
Sanità della stirpe.....	45	22	10	7	5	—	—	1	10	3	—	32
<b>3. Contro il patrimonio</b> .....	<b>21.306</b> <i>557</i>	<b>8.551</b> <i>340</i>	<b>4.078</b> <i>114</i>	<b>2.420</b> <i>49</i>	<b>3.410</b> <i>39</i>	<b>1.635</b> <i>12</i>	<b>756</b> <i>2</i>	<b>456</b> <i>1</i>	<b>12.840</b> <i>459</i>	<b>2.320</b> <i>43</i>	<b>2.815</b> <i>28</i>	<b>3.331</b> <i>27</i>
<b>3.1 FURTI</b> .....	<b>12.731</b> <i>407</i>	<b>5.093</b> <i>257</i>	<b>2.417</b> <i>86</i>	<b>1.464</b> <i>33</i>	<b>2.003</b> <i>24</i>	<b>959</b> <i>6</i>	<b>503</b> <i>1</i>	<b>292</b>	<b>9.896</b> <i>350</i>	<b>469</b> <i>28</i>	<b>674</b> <i>7</i>	<b>1.692</b> <i>22</i>
<b>3.2 RAPINE E DANNI</b> .....	<b>8.098</b> <i>120</i>	<b>1.363</b> <i>69</i>	<b>594</b> <i>18</i>	<b>320</b> <i>13</i>	<b>439</b> <i>12</i>	<b>216</b> <i>6</i>	<b>87</b> <i>1</i>	<b>79</b> <i>1</i>	<b>1.563</b> <i>104</i>	<b>997</b> <i>14</i>	<b>77</b>	<b>461</b> <i>2</i>
Rapina, estorsione ecc.....	599 <i>8</i>	259 <i>6</i>	114 <i>1</i>	66 <i>1</i>	98	41	10	11	33	403 <i>7</i>	43	120 <i>1</i>
Danni a cose, animali, terreni, ecc.	2.499 <i>112</i>	1.104 <i>63</i>	480 <i>17</i>	254 <i>12</i>	341 <i>12</i>	175 <i>6</i>	77 <i>1</i>	68 <i>1</i>	1.530 <i>104</i>	594 <i>7</i>	34	341 <i>1</i>

(\*) Cfr. « Avvertenze » nn. 14.1, 14.2, 14.3, 14.4, 14.6.

(a) Condannati in totale, carattere tondo; minorenni carattere corsivo.

Segue TAV. 148 — CONDANNATI CON PRECEDENTI PENALI SECONDO IL NUMERO DELLE CONDANNE RIPORTATE ANTERIORMENTE ALL'ULTIMA, IL LORO RAPPORTO E IL DELITTO (\*)

Anno 1952

Condannati in totale e minorenni (a)

DELITTI	TOTALE	CONDANNE RIPORTATE							RAPPORTO			
		1	2	3	da 4 a 6	da 7 a 10	da 11 a 15	oltre 15	per lo stesso delitto	per delitto dello stesso capo	per delitto di capo diverso ma stesso titolo	per delitto di titolo diverso
3.3 TRUFFE E ALTRE FRODI .....	5 477 30	2.095 14	1.067 10	630 3	968 3	460	166	85	1.381 5	854 1	2 064 21	1 178 3
<b>4. Contro l'economia e la fede pubblica</b>	<b>2.352 11</b>	<b>1.168 8</b>	<b>473 2</b>	<b>243 1</b>	<b>291</b>	<b>110</b>	<b>43</b>	<b>24</b>	<b>846 7</b>	<b>83</b>	<b>26</b>	<b>1.397 4</b>
4.1 CONTRO L'ECONOMIA PUBBLICA, L'INDUSTRIA E IL COMMERCIO.....	1.269 7	668 5	268 2	122	142	39	17	13	775 6	65	3	426 1
4.2 CONTRO L'INCOLUMITÀ PUBBLICA.....	77	44	12	11	4	3	2	1	2	1	—	74
4.3 CONTRO LA FEDE PUBBLICA.....	1.006 4	456 3	193	110 1	145	68	24	16	69 1	17	23	897 3
Falsità in monete, ecc.....	268 1	126	49	32 1	37	16	7	1	26 1	1	8	233
Falsità in atti e persone.....	738 3	330 3	144	78	108	52	17	9	43	16	15	664 3
<b>5. Contro lo Stato, l'ordine pubblico e altre istituzioni sociali.....</b>	<b>3.574 9</b>	<b>1.764 7</b>	<b>697 1</b>	<b>344 1</b>	<b>491</b>	<b>161</b>	<b>82</b>	<b>35</b>	<b>621</b>	<b>151</b>	<b>36</b>	<b>2 764 9</b>
5.1 CONTRO LA PERSONALITÀ DELLO STATO	13	8	2	1	1	1	—	—	—	—	—	13
5.2 CONTRO LA PUBBLICA AMMINISTRAZIONE.....	2 899 6	1.417 4	576 1	283 1	395	130	66	32	609	150	33	2.107 6
Violenza, resistenza, oltraggio.....	1.458 5	597 3	289 1	160 1	244	87	54	27	131	67	10	1.250 5
Malversazione, peculato, ecc.....	94 1	52 1	14	8	12	6	2	—	4	3	4	83 1
Rivelazione di segreti d'ufficio, ecc.....	1.347	768	273	115	139	37	10	5	474	80	19	774
5.3 CONTRO L'AMMINISTRAZIONE DELLA GIUSTIZIA.....	598 3	302 3	106	57	87	27	16	3	12	1	5	580 3
5.4 CONTRO IL SENTIMENTO RELIGIOSO...	27	15	8	2	2	—	—	—	—	—	—	27
5.5 CONTRO L'ORDINE PUBBLICO.....	37	22	5	1	6	3	—	—	—	—	—	37
<b>TOTALE.....</b>	<b>34.658 601</b>	<b>15 401 374</b>	<b>6.693 120</b>	<b>3 745 52</b>	<b>5 012 40</b>	<b>2.241 12</b>	<b>988 2</b>	<b>578 1</b>	<b>15.493 469</b>	<b>3 056 45</b>	<b>3 563 28</b>	<b>12 544 59</b>

(\*) Cfr. « Avvertenze » nn. 14.1, 14.2, 14.3, 14.4, 14.6.

(a) Condannati in totale carattere tondo; minorenni carattere corsivo.

## TAV. 149 - CONDANNATI CHE EBBERO AUMENTATA LA PENA PER CIRCOSTANZE AGGRAVANTI SPECIFICHE E SPECIALI, SECONDO IL DELITTO, L'ETÀ E IL SESSO (\*)

Anno 1952

Maschi e Femmine - Femmine (a)

DELITTI	ETÀ IN ANNI			DELITTI	ETÀ IN ANNI		
	14-18	18-70	oltre 70		14-18	18-70	oltre 70
PER CIRCOSTANZE SPECIFICHE				Truffa.....	—	40	—
AI SENSI DELL'ART. 112 E DELL'ART. 112 CON IL 61 C.P.				Insolvenza fraudolenta.....	—	6	—
<b>1. Contro la persona</b>				Appropriazione indebita.....	1	19	1
Strage.....	—	10	—	Ricettazione.....	—	6	—
Omicidio.....	—	1	—	<b>4. Contro l'economia e la fede pubblica</b>			
Percosse.....	2	5	—	Spendita di monete falsificate.....	—	2	—
Lesioni.....	—	1	—	Falsità ideologica commessa dal privato in atto pubblico.....	—	—	—
Lesioni colpose.....	2	93	—	Arbitraria invasione e occupazione di aziende agricole o industriali - Sabotaggio.....	—	10	—
Ingiuria.....	1	7	—	Inosservanza delle norme sul lavoro.....	—	82	—
Diffamazione.....	1	6	—	<b>5. Contro lo Stato, l'ordine pubblico e altre istituzioni sociali</b>			
Sequestro di persona.....	—	2	—	Peculato.....	—	4	—
Violenza privata.....	—	16	—	Concussione.....	—	4	—
Minaccia.....	1	8	—	Corruzione per un atto contrario ai doveri d'ufficio.....	—	—	—
Violazione di domicilio.....	2	68	—	Sottrazione o danneggiamento di cose sotto- poste a pignoramento o a sequestro.....	—	5	—
Violazione, sottrazione o soppressione di cor- rispondenza.....	—	12	—	Violenza o minaccia a un pubblico ufficiale	—	1	—
<b>2. Contro la famiglia, la moralità e il buon costume</b>				Resistenza a un pubblico ufficiale.....	—	5	—
Violenza carnale.....	—	6	—	Oltraggio a un pubblico ufficiale.....	—	8	—
Ratto a fine di matrimonio.....	—	8	—	Falsa testimonianza.....	—	23	—
Ratto a fine di libidine.....	—	1	—	Evasione.....	—	1	—
Corruzione di minorenni.....	1	2	—	Procurata evasione.....	—	2	—
Aborto di donna consenziente.....	—	3	—	Esercizio arbitrario delle proprie ragioni con violenza alle persone.....	—	7	—
Maltrattamenti in famiglia o verso fanciulli	—	2	—	Turbamento di funzioni religiose del culto cattolico.....	—	4	—
<b>3. Contro il patrimonio</b>				Istigazione a delinquere.....	—	2	—
Furto semplice.....	—	23	—	Associazione per delinquere.....	—	13	—
Invasione di terreni o edifici.....	—	12	—	Devastazione e saccheggio.....	—	20	—
Turbativa violenta del possesso di cose im- mobili.....	—	26	—	TOTALE.....	10	641	1
Danneggiamento.....	—	4	—		1	102	—
	—	12	—				

(\*) Cfr. « Avvertenze » nn. 14.1, 14.2, 14.3, 14.6

(a) Maschi e femmine in carattere tondo; femmine in carattere corsivo.



Segue TAV. 149 — CONDANNATI CHE EBBERO AUMENTATA LA PENA PER CIRCOSTANZE AGGRAVANTI SPECIFICHE E SPECIALI, SECONDO IL DELITTO, L'ETÀ E IL SESSO (\*)

Anno 1952

Maschi e Femmine - Femmine (a)

DELITTI	ETÀ IN ANNI			DELITTI	ETÀ IN ANNI		
	14-18	18-70	oltre 70		14-18	18-70	oltre 70
<b>PER CIRCOSTANZE SPECIALI</b>				Aborto di donna consenziente seguito da morte, provocato da persona che esercita professione sanitaria .....			
<b>1. Contro la persona</b>				Atti abortivi su donna ritenuta incinta, seguiti da lesioni .....			
Violenza privata .....	16	935	3	Atti abortivi su donna ritenuta incinta seguiti da lesioni, provocati da persona che esercita professione sanitaria .....	—	4	—
Minaccia .....	4	150	—		—	4	—
Violazione di domicilio .....	19	725	7		—	1	—
Omicidio col concorso di circostanze di cui al numero 2 dell'art. 61 .....	1	88	1		—	1	—
— premeditato .....	—	21	—		—	2	—
— del latitante per sottrarsi all'arresto .....	—	3	—		—	2	—
— aggravato da violenza carnale .....	5	84	—	<b>3. Contro il patrimonio</b>			
— contro l'ascendente o discendente .....	6	121	2	Furto con introduzione in edifici .....	73	1.308	7
— col mezzo di sostanze venefiche .....	1	19	—	— con violenza sulle cose .....	4	229	2
— col concorso di circostanze di cui ai numeri 1 e 4 dell'art. 61 .....	—	2	—	— con arma o narcotici .....	175	5.724	106
— contro il coniuge, il fratello o la sorella .....	1	—	—	— con destrezza .....	4	2.097	56
— pluriaggravato .....	—	3	—	— commesso da più persone o con simulazione delle qualità di pubblico ufficiale .....	3	50	—
— preterintenzionale a seguito di lesioni .....	1	21	—	— su bagaglio di viaggiatori .....	—	3	—
— preterintenzionale a seguito di lesioni su ascendente o discendente .....	—	8	—	— su cose d'ufficio soggette a pignoramento o a sequestro .....	72	876	11
Morte come conseguenza di altro delitto doloso .....	—	7	—	— pluriaggravato .....	3	155	2
Lesioni a causa d'onore seguite da morte .....	—	3	—	Rapina a mano armata .....	193	1.804	1
— gravi .....	16	476	4	Danneggiamento con violenza alla persona o con minaccia .....	2	143	—
— gravissime .....	9	339	5	— durante serrate o scioperi .....	4	245	2
— con arma .....	1	28	—	— su edifici pubblici o destinati a uso pubblico .....	—	25	—
— contro ascendente o discendente .....	36	1.706	35	— su opere destinate all'irrigazione .....	6	176	2
— gravi contro ascendente o discendente .....	5	307	4	— su piante di viti, di alberi, su boschi, ecc. ....	—	6	—
— con arma contro ascendente o discendente .....	3	155	1	— pluriaggravato .....	—	1	—
— gravi con arma contro ascendente o discendente .....	3	24	1		3	76	2
— come conseguenza di altro delitto doloso .....	27	4.343	65		—	9	—
— colpose gravi .....	9	983	10	<b>4. Contro l'economia e la fede pubblica</b>			
— colpose gravissime .....	—	7	—	Incendio su edifici pubblici, o navi, o scali ferroviari .....	—	8	—
	—	34	—	Danneggiamento seguito da incendio su edifici pubblici, ecc. ....	1	7	1
	—	7	—		—	1	—
	—	4	—	<b>5. Contro lo Stato, l'ordine pubblico e altre istituzioni sociali</b>			
	—	966	9	Falsa testimonianza .....	—	1	—
	—	28	—	Violenza o minaccia a un pubblico ufficiale .....	1	78	1
	—	132	1	Resistenza a un pubblico ufficiale .....	—	8	—
	—	9	—		5	279	1
	—	13	1		—	40	—
	—	1	—				
	—	17	1	TOTALE .....	1.204	29.174	299
	—	13	1		48	5.105	82

(\*) Cfr. «Avvertenze» nn. 14,1, 14,2, 14,3, 14,6.

(a) Maschi e femmine in carattere tondo; femmine in carattere corsivo.

TAV. 150 — CONDANNATI CHE EBBERO DIMINUITA LA PENA PER VIZIO PARZIALE DI MENTE,  
SECONDO IL DELITTO E IL SESSO (\*)

Anno 1952

DELITTI	MF	F	DELITTI	MF	F
<b>1. Contro la persona</b>					
Omicidio .....	132	13	Contraffazione di altri pubblici sigilli o strumenti destinati a pubblica autenticazione o certificazione, ecc. ....	1	—
Infanticidio per causa di onore .....	5	5	Falsità ideologica commessa dal pubblico ufficiale in atti pubblici. ....	2	—
Lesioni personali .....	148	16	Falsità ideologica commessa dal pubblico ufficiale in certificati o autorizzazioni amministrative. ....	3	—
Omicidio preterintenzionale .....	11	—	Falsità materiale commessa dal privato. ....	6	—
Rissa .....	1	—	Falsità in scrittura privata. ....	6	2
Omicidio colposo .....	1	—	Soppressione, distruzione e occultamento di atti veri .....	1	—
Ingiuria .....	5	2	Falsa attestazione o dichiarazione a un pubblico ufficiale sulla identità o qualità personali, ecc. ....	1	—
Sequestro di persona .....	1	—	False dichiarazioni sulla identità o su qualità, ecc. ....	1	—
Violenza privata .....	2	—	Usurpazione di titoli o di onori. ....	1	—
Minaccia .....	17	2			
Violazione di domicilio .....	7	—			
<b>2. Contro la famiglia, la moralità e il buon costume</b>			<b>5. Contro lo Stato, l'ordine pubblico e altre istituzioni sociali</b>		
Violenza carnale .....	29	—	Vilipendio della Repubblica, delle istituzioni costituzionali e delle forze armate. ....	27	—
Atti di libidine violenti .....	97	—	Vilipendio alla nazione italiana. ....	1	—
Ratto a fine di libidine .....	2	—	Peculato .....	8	2
Atti osceni .....	10	—	Malversazione a danno di privati. ....	1	—
Pubblicazioni e spettacoli osceni .....	1	—	Corruzione per un atto d'ufficio .....	1	—
Corruzione di minorenni .....	2	1	Violazione colposa dei doveri inerenti alla custodia di cose pignorate o sequestrate. ....	1	—
Istigazione alla prostituzione e favoreggiamento	2	1	Violenza o minaccia a un pubblico ufficiale	5	—
Sfruttamento di prostitute .....	1	—	Resistenza a un pubblico ufficiale .....	56	2
Aborto di donna consenziente .....	4	2	Oltraggio a un pubblico ufficiale .....	91	15
Violazione degli obblighi di assistenza familiare .....	3	1	Oltraggio a un magistrato in udienza .....	1	—
Abuso dei mezzi di correzione o di disciplina	2	—	Oltraggio a un pubblico impiegato .....	4	—
Maltrattamenti in famiglia o verso fanciulli	44	2	Millantato credito .....	1	—
Sottrazione di persone incapaci .....	1	—	Usurpazione di funzioni pubbliche .....	1	—
<b>3. Contro il patrimonio</b>			Agevolazione colposa .....	1	—
Furto .....	68	16	Astensione dagli incanti .....	1	—
Furto aggravato .....	178	16	Omessa denuncia aggravata .....	1	—
Estorsione .....	1	1	Simulazione di reato .....	15	4
Danneggiamento .....	1	1	Calunnia .....	28	7
Truffa .....	3	3	Autocalunnia .....	2	—
Ricettazione .....	1	1	Falso giuramento della parte .....	1	—
<b>4. Contro l'economia e la fede pubblica</b>			Falsa testimonianza .....	1	—
Incendio .....	4	2	Offese alla religione dello Stato mediante vilipendio di cose .....	1	—
Danneggiamento seguito da incendio .....	5	1	Turbamento di funzioni religiose del culto cattolico .....	1	—
Attentati alla sicurezza dei trasporti .....	1	—	Vilipendio di cadavere .....	1	—
Delitti colposi di danno .....	3	1	Occultamento di cadavere .....	1	1
Falsificazione di monete, spendita, ecc. ....	5	1			
Spendita di monete falsif. ricevute in buona fede	1	—	<b>TOTALE .....</b>	<b>1.073</b>	<b>121</b>

(\*) Cfr. « Avvertenze » nn. 14-1, 14-2, 14-3.

TAV. 151 — CONDANNATI SECONDO LA REGIONE IN CUI IL DELITTO FU COM

Anno

N. d'ordine	REGIONI DI NASCITA — DI RESIDENZA	REGIONE IN CUI IL									
		Piemonte	Valle d'Aosta	Lombardia	Trentino Alto Adige	Veneto	Friuli- Venezia Giulia	Liguria	Emilia Romagna	Toscana	Umbria
R E G I O N E D I											
1	Piemonte .....	3.194	24	299	7	38	8	292	34	24	2
2	Valle d'Aosta .....	9	53	2	—	—	1	2	—	—	—
3	Lombardia .....	315	9	8.866	75	157	25	185	183	49	14
4	Trentino - Alto Adige .....	6	1	47	1.151	22	7	7	5	5	1
5	Veneto .....	340	24	678	222	5.090	135	102	225	51	12
6	Friuli - Venezia Giulia .....	40	—	144	25	88	933	31	26	13	5
7	Liguria .....	102	1	105	4	11	8	1.815	21	48	3
8	Emilia - Romagna .....	115	3	497	29	99	16	145	6.388	135	13
9	Toscana .....	73	1	183	7	38	12	190	94	4.046	36
10	Umbria .....	6	—	26	4	7	4	14	10	33	1.379
11	Marche .....	7	—	42	2	12	6	12	82	22	48
12	Lazio .....	31	—	100	13	33	17	61	43	70	59
13	Abruzzi e Molise .....	16	1	62	7	15	3	16	22	27	21
14	Campania .....	90	1	173	15	59	38	109	67	91	26
15	Puglia .....	104	—	345	22	43	41	57	76	36	18
16	Basilicata .....	24	—	30	3	5	3	9	4	7	1
17	Calabria .....	112	9	94	41	24	9	102	20	36	15
18	Sicilia .....	134	5	245	14	57	39	151	77	118	16
19	Sardegna .....	21	—	45	—	11	115	69	14	34	3
	ITALIA .....	<b>4.789</b>	<b>132</b>	<b>11.983</b>	<b>1.641</b>	<b>5.809</b>	<b>1.420</b>	<b>3.369</b>	<b>7.391</b>	<b>4.845</b>	<b>1.672</b>
20	Estero .....	185	9	346	120	151	475	227	117	105	26
	TOTALE .....	<b>4.924</b>	<b>141</b>	<b>12.329</b>	<b>1.761</b>	<b>5.960</b>	<b>1.895</b>	<b>3.596</b>	<b>7.508</b>	<b>4.950</b>	<b>1.698</b>
R E G I O N E D I											
1	Piemonte .....	4.281	10	119	6	36	6	104	20	16	—
2	Valle d'Aosta .....	10	101	2	—	—	1	1	—	—	—
3	Lombardia .....	194	7	11.529	55	154	18	120	148	48	7
4	Trentino - Alto Adige .....	3	1	12	1.454	31	2	3	7	3	1
5	Veneto .....	44	5	118	88	5.415	53	22	86	16	5
6	Friuli - Venezia Giulia .....	9	—	27	11	55	1.716	7	6	5	—
7	Liguria .....	91	1	50	5	15	2	2.959	22	36	4
8	Emilia - Romagna .....	31	3	118	13	50	3	36	6.877	79	8
9	Toscana .....	26	—	47	5	17	7	56	67	4.477	17
10	Umbria .....	1	—	1	1	3	3	5	6	14	1.562
11	Marche .....	2	—	3	1	4	5	4	46	7	19
12	Lazio .....	27	—	61	12	24	18	46	44	67	34
13	Abruzzi e Molise .....	5	—	12	4	9	1	6	11	9	8
14	Campania .....	40	1	46	9	33	13	46	32	44	11
15	Puglia .....	17	—	44	11	24	8	10	43	17	10
16	Basilicata .....	6	—	7	2	1	—	2	2	3	—
17	Calabria .....	42	7	20	24	12	—	36	11	14	8
18	Sicilia .....	37	3	34	7	28	14	45	41	47	4
19	Sardegna .....	4	—	11	1	7	2	11	3	16	—
	ITALIA .....	<b>4.870</b>	<b>139</b>	<b>12.261</b>	<b>1.709</b>	<b>5.918</b>	<b>1.872</b>	<b>3.519</b>	<b>7.472</b>	<b>4.918</b>	<b>1.698</b>
20	Estero .....	10	1	29	41	19	11	61	12	21	—
	TOTALE .....	<b>4.880</b>	<b>140</b>	<b>12.290</b>	<b>1.750</b>	<b>5.937</b>	<b>1.883</b>	<b>3.580</b>	<b>7.484</b>	<b>4.939</b>	<b>1.698</b>

(\*) Cfr. « Avvertenze » n. 14.1.

(a) Non sono compresi 5 condannati, dei quali non si conosce la regione in cui il delitto fu commesso.

(b) Non sono compresi 347 condannati: di 342 non si conosce la regione di residenza e di 5 la regione in cui il delitto fu commesso.

## MESSO, LA REGIONE DI NASCITA E LA REGIONE DI RESIDENZA (\*)

1952

DELITTO FU COMMESSO									ITALIA	Estero	TOTALE	N. d'ordine
Marche	Lazio	Abruzzi e Molise	Campania	Puglia	Basilicata	Calabria	Sicilia	Sardegna				
2	47	5	16	9	—	4	10	9	4.024	2	4.026	1
1	—	—	—	—	1	—	—	—	69	—	69	2
12	123	5	20	18	—	11	24	15	10.106	10	10.116	3
1	13	—	1	1	1	1	1	—	1.271	1	1.272	4
19	168	7	23	19	—	8	21	5	7.149	1	7.150	5
3	61	2	107	12	1	3	13	3	1.510	—	1.510	6
3	39	4	28	10	1	3	12	8	2.226	2	2.228	7
57	132	13	25	23	—	5	18	12	7.725	2	7.727	8
11	191	5	31	16	1	8	17	16	4.976	1	4.977	9
13	201	6	7	3	2	3	2	—	1.720	—	1.720	10
1.549	274	28	20	4	1	3	6	9	2.127	2	2.129	11
18	6.915	94	101	29	3	8	26	21	7.642	2	7.644	12
47	443	3.830	88	79	2	3	10	8	4.700	1	4.701	13
29	463	465	13.007	218	102	81	54	47	15.135	2	15.137	14
17	251	81	152	12.011	200	38	31	16	13.539	2	13.541	15
1	34	11	72	94	2.517	26	7	5	2.853	—	2.853	16
3	199	11	89	54	14	7.255	136	11	8.234	—	8.234	17
10	300	19	104	67	3	80	14.369	52	15.860	1	15.861	18
3	113	1	25	17	1	2	10	4.029	4.513	—	4.513	19
1.799	9.967	4.587	13.016	12.684	2.850	7.542	14.767	4.268	115.379	29	115.408	
28	307	41	150	68	13	44	186	41	2.639	8	2.647	20
1.827	10.274	4.628	14.066	12.752	2.863	7.586	14.953	4.307	118.018	37	(a) 118.055	

## N A S C I T A

## R E S I D E N Z A

2	11	5	14	19	2	5	18	3	4.677	2	4.679	1
—	—	—	—	—	—	1	1	—	117	—	117	2
13	50	3	20	21	3	17	27	9	12.443	12	12.455	3
—	6	—	2	1	—	1	4	—	1.531	2	1.533	4
12	30	2	11	7	—	3	6	2	5.925	2	5.927	5
—	6	2	26	7	1	1	4	1	1.884	1	1.885	6
5	23	4	10	7	—	6	11	4	3.255	3	3.258	7
37	32	3	14	13	2	4	12	6	7.341	3	7.344	8
5	38	3	18	6	—	6	11	9	4.815	1	4.816	9
11	31	2	2	2	1	1	2	1	1.649	—	1.649	10
1.649	37	13	4	1	1	1	3	2	1.802	1	1.803	11
23	9.419	81	85	28	2	13	23	9	10.016	1	10.017	12
18	119	4.366	36	44	2	1	3	3	4.657	1	4.658	13
20	195	67	13.590	99	69	43	16	20	14.394	2	14.396	14
11	42	38	57	12.380	145	21	13	8	12.899	2	12.901	15
1	8	4	31	45	2.622	18	3	3	2.758	—	2.758	16
2	52	3	29	18	10	7.387	64	7	7.746	—	7.746	17
4	79	5	39	27	3	49	14.636	19	15.121	—	15.121	18
1	40	1	12	13	—	2	5	4.188	4.317	1	4.318	19
1.814	10.213	4.602	14.000	12.733	2.863	7.580	14.862	4.294	117.347	34	117.381	
3	25	11	44	11	—	—	28	2	329	3	332	20
1.817	10.243	4.613	14.044	12.749	2.863	7.580	14.890	4.296	117.676	37	(b) 117.713	

TAV. 152 — CONDANNATI SECONDO LA REGIONE IN CUI IL DELITTO FU COMMESSO, L'ETÀ, LO STATO CIVILE E IL SESSO (\*)  
Anno 1952

REGIONI IN CUI IL DELITTO FU COMMESSO	ETÀ IN ANNI						STATO CIVILE			
	14-18	18-21	21-50	50-70	oltre 70	Totale (a)	celibi e nubili	coniugati	vedovi	Totale (b)
<b>MASCHI</b>										
Piemonte.....	68	426	3.022	559	52	4.127	1.841	2.189	70	4.100
Valle d'Aosta.....	1	19	93	6	—	119	61	58	—	119
Lombardia.....	88	877	6.881	1.150	68	9.064	3.863	5.027	135	9.025
Trentino - Alto Adige.....	26	190	1.125	152	11	1.504	831	628	25	1.484
Veneto.....	90	596	3.622	567	35	4.910	2.204	2.616	76	4.896
Friuli - Venezia Giulia.....	31	194	1.088	196	14	1.523	717	761	33	1.511
Liguria.....	51	291	2.207	397	40	2.986	1.314	1.563	59	2.936
Emilia - Romagna.....	150	709	4.538	806	70	6.273	2.586	3.550	108	6.244
Toscana.....	68	403	2.955	565	69	4.060	1.465	2.488	88	4.041
Umbria.....	16	138	999	210	23	1.386	481	869	32	1.382
Marche.....	25	191	1.019	223	16	1.474	561	892	17	1.470
Lazio.....	148	919	5.615	999	81	7.762	3.183	4.369	91	7.643
Abruzzi e Molise.....	119	526	2.453	478	57	3.633	1.274	2.283	55	3.612
Campania.....	279	1.610	7.204	1.128	116	10.337	4.264	5.849	93	10.206
Puglia.....	628	1.689	7.156	1.033	91	10.597	4.011	6.315	113	10.439
Basilicata.....	87	424	1.718	269	39	2.537	919	1.546	32	2.497
Calabria.....	294	1.077	4.178	584	89	6.222	2.482	3.617	54	6.153
Sicilia.....	556	1.928	8.329	1.276	132	12.221	4.785	7.221	99	12.105
Sardegna.....	147	620	2.602	354	43	3.766	2.165	1.510	47	3.722
ITALIA.....	2.872	12.827	66.804	10.952	1.046	94.501	39.007	53.351	1.227	93.585
Esteri.....	1	5	25	—	—	31	18	12	—	30
<b>TOTALE.....</b>	<b>2.873</b>	<b>12.832</b>	<b>66.829</b>	<b>10.952</b>	<b>1.046</b>	<b>94.532</b>	<b>39.025</b>	<b>53.363</b>	<b>1.227</b>	<b>93.615</b>
<b>FEMMINE</b>										
Piemonte.....	12	66	564	138	16	796	221	484	87	792
Valle d'Aosta.....	—	1	17	4	—	22	2	18	2	22
Lombardia.....	14	120	2.385	696	50	3.265	1.533	1.545	173	3.251
Trentino - Alto Adige.....	1	20	193	42	1	257	81	158	17	256
Veneto.....	10	76	771	185	8	1.050	340	637	71	1.048
Friuli - Venezia Giulia.....	3	24	280	62	3	372	117	216	39	372
Liguria.....	5	39	441	117	7	609	230	318	49	597
Emilia - Romagna.....	18	108	918	183	8	1.235	404	728	97	1.229
Toscana.....	12	67	647	151	13	890	252	580	53	885
Umbria.....	2	20	223	65	2	312	70	220	2	312
Marche.....	3	25	250	67	8	353	93	223	37	353
Lazio.....	26	182	1.887	392	25	2.512	957	1.362	162	2.481
Abruzzi e Molise.....	15	61	728	176	14	994	263	630	94	987
Campania.....	71	328	2.725	563	42	3.729	1.335	2.196	157	3.688
Puglia.....	39	172	1.563	351	30	2.155	425	1.560	147	2.132
Basilicata.....	6	31	239	46	4	326	96	203	21	320
Calabria.....	24	126	979	206	29	1.364	374	901	75	1.350
Sicilia.....	59	196	2.014	430	32	2.731	510	2.086	121	2.717
Sardegna.....	18	56	382	82	3	541	196	310	31	537
ITALIA.....	338	1.718	17.206	3.956	295	23.513	7.499	14.375	1.455	23.329
Esteri.....	1	5	—	—	—	6	4	2	—	6
<b>TOTALE.....</b>	<b>338</b>	<b>1.719</b>	<b>17.211</b>	<b>3.956</b>	<b>295</b>	<b>23.519</b>	<b>7.503</b>	<b>14.377</b>	<b>1.455</b>	<b>23.335</b>
<b>MASCHI E FEMMINE</b>										
Piemonte.....	80	492	3.586	697	68	4.923	2.062	2.673	157	4.892
Valle d'Aosta.....	1	20	110	10	—	141	63	76	2	141
Lombardia.....	102	997	9.266	1.846	118	12.329	5.396	6.572	308	12.276
Trentino - Alto Adige.....	27	210	1.318	194	12	1.761	912	786	42	1.740
Veneto.....	100	672	4.393	752	43	5.960	2.544	3.253	147	5.944
Friuli - Venezia Giulia.....	34	218	1.368	258	17	1.895	834	977	72	1.883
Liguria.....	56	330	2.648	514	47	3.595	1.544	1.881	108	3.533
Emilia - Romagna.....	168	817	5.456	989	78	7.508	2.990	4.278	205	7.473
Toscana.....	80	470	3.602	716	82	4.950	1.717	3.068	141	4.926
Umbria.....	18	158	1.222	275	25	1.698	551	1.089	54	1.694
Marche.....	28	216	1.269	290	24	1.827	654	1.115	54	1.823
Lazio.....	174	1.101	7.502	1.391	106	10.274	4.140	5.731	253	10.124
Abruzzi e Molise.....	134	587	3.181	654	71	4.627	1.537	2.913	149	4.599
Campania.....	350	1.938	9.929	1.691	158	14.066	5.599	8.045	250	13.894
Puglia.....	667	1.861	8.719	1.384	121	12.752	4.436	7.875	260	12.571
Basilicata.....	93	455	1.957	315	43	2.863	1.015	1.749	53	2.817
Calabria.....	318	1.203	5.157	790	118	7.586	2.856	4.518	129	7.503
Sicilia.....	615	2.124	10.343	1.706	164	14.952	5.295	9.307	220	14.822
Sardegna.....	165	676	2.984	436	46	4.307	2.361	1.820	78	4.259
ITALIA.....	3.210	14.545	84.010	14.908	1.341	118.014	46.506	67.726	2.682	116.914
Esteri.....	1	6	30	—	—	37	22	14	—	36
<b>TOTALE.....</b>	<b>3.211</b>	<b>14.551</b>	<b>84.040</b>	<b>14.908</b>	<b>1.341</b>	<b>118.051</b>	<b>46.528</b>	<b>67.740</b>	<b>2.682</b>	<b>116.950</b>

(\*) Cfr. « Avvertenze » nn. 14.1, 14.6.

(a) Non sono compresi 9 condannati: di 5 (maschi) non si conosce la regione in cui il delitto fu commesso e di 4 (femmine) l'età.  
(b) Non sono compresi 1.110 condannati: di 1.105 (917 maschi e 188 femmine) non si conosce lo stato civile e di 5 (maschi) la regione in cui il delitto fu commesso.

**TAV. 153 — CONDANNATI SECONDO LA REGIONE IN CUI IL DELITTO FU COMMESSO, LA SPECIE DEL DELITTO, L'ETÀ, LO STATO CIVILE E IL SESSO (\*)**

Anno 1952

REGIONI IN CUI IL DELITTO FU COMMESSO	ETÀ IN ANNI										STATO CIVILE						Totale	
	14-18		18-21		21-50		50-70		oltre 70		celibi e nubili		coniugati		vedovi			
	M	F	M	F	M	F	M	F	M	F	M	F	M	F	M	F		
<b>1 — CONTRO LA PERSONA</b>																		
Piemonte .....	9	2	72	13	606	124	142	37	14	4	1.023	338	46	481	106	17	25	1.016
Valle d'Aosta .....			5		23	4		1			33	16		12	5			33
Lombardia .....	7	3	146	25	1.447	364	214	80	16	4	2.306	754	157	1.042	290	30	29	2.302
Trent.-Alto Adige .....	5	1	30	2	274	65	35	15	2		429	180	13	155	65	6	5	424
Veneto .....	5	5	99	18	864	280	153	70	16	2	1.512	437	101	678	254	20	20	1.510
Friuli-Venezia G. ....	1	1	30	7	254	89	50	21	5		458	138	30	189	78	8	10	453
Liguria .....	5		36	8	398	80	64	14	3		608	194	33	282	59	15	8	591
Emilia - Romagna .....	13	6	105	34	944	284	124	54	11	3	1.578	500	107	680	251	14	22	1.574
Toscana .....	7	5	89	19	725	158	125	36	19	4	1.187	327	57	609	148	22	16	1.179
Umbria .....	5		40	11	308	94	53	21	10		542	130	25	275	95	9	6	540
Marche .....	3		32	7	313	79	55	22	5	3	519	145	26	257	72	5	13	518
Lazio .....	11	2	131	49	1.289	463	231	90	23	9	2.298	534	190	1.113	375	19	45	2.276
Abruzzi e Molise .....	21	2	91	13	659	212	108	51	18	4	1.179	268	58	614	206	13	19	1.178
Campania .....	60	23	422	112	2.242	963	323	199	43	8	4.395	1.169	440	1.863	797	32	55	4.356
Puglia .....	35	14	241	67	1.706	523	266	97	25	8	2.982	657	155	1.579	508	22	40	2.961
Basilicata .....	11	1	67	20	383	96	61	14	11		664	162	52	356	70	11	8	659
Calabria .....	46	11	287	63	1.421	376	171	65	26	13	2.479	714	143	1.200	352	16	28	2.453
Sicilia .....	46	28	299	88	1.960	753	354	135	35	9	3.707	842	237	1.801	741	33	32	3.686
Sardegna .....	10	2	71	20	558	135	94	25	15		930	346	63	381	110	19	8	927
ITALIA .....	300	106	2.293	576	16.374	5.142	2.623	1.047	297	71	28.829	7.851	1.933	13.567	4.582	311	392	28.686
Estero .....			3		5						8		3					8
<b>TOTALE...</b>	<b>300</b>	<b>106</b>	<b>2.296</b>	<b>576</b>	<b>16.379</b>	<b>5.142</b>	<b>2.623</b>	<b>1.047</b>	<b>297</b>	<b>71</b>	<b>28.837</b>	<b>7.854</b>	<b>1.933</b>	<b>13.572</b>	<b>4.582</b>	<b>311</b>	<b>392</b>	<b>28.644</b>
di cui: Omicidio (c)																		
Piemonte .....	4		12	1	35	7	4	1			64	34	4	20	1	1	4	64
Valle d'Aosta .....			2		4						6	4		2				6
Lombardia .....	1	1	10	1	58	6	6	1			84	36	6	34	2	5	1	84
Trent.-Alto Adige .....	1		3		19	1	2	1			27	17		8				27
Veneto .....	1		2	2	27	3	2				37	18	4	13	1	1		37
Friuli-Venezia G. ....					8		1				9	1		8				9
Liguria .....	3		4	1	29	2	2				41	23	1	14	2	1		41
Emilia - Romagna .....	3		21	1	79	5	2	1	1		113	70	1	33	6	2		112
Toscana .....	2	1	8	1	25	5	4	2			48	19	4	20	4		1	48
Umbria .....	1		1		15	1	1				19	10	1	7		1		19
Marche .....					5	3	1	2			12	5	3	2			2	12
Lazio .....	2		5	2	49	14	6	3	2		83	28	9	31	9	5	1	83
Abruzzi e Molise .....	2		7		31	3	6	1			50	16	3	28	1	2		50
Campania .....	11		19	1	79	16	6	1	3		136	60	7	57	6	1	5	136
Puglia .....	3	1	5	2	41	4	6		3		65	13	6	4	1	2		63
Basilicata .....	1		5	3	31	3	2				45	18	4	18			1	43
Calabria .....	10	1	22	3	122	8	7		1		174	69	8	91	3	2	1	174
Sicilia .....	5		24	2	125	22	14	5	1		198	64	9	104	15	1	5	198
Sardegna .....	1	1	6	2	36	4	4	1	1		56	29	4	18	3	1	1	56
ITALIA .....	51	5	157	22	818	107	76	19	12		1.287	534	74	549	55	27	23	1.282
Estero .....			1		3						4		1	3				4
<b>TOTALE...</b>	<b>51</b>	<b>5</b>	<b>158</b>	<b>22</b>	<b>821</b>	<b>107</b>	<b>76</b>	<b>19</b>	<b>12</b>		<b>1.271</b>	<b>535</b>	<b>74</b>	<b>552</b>	<b>55</b>	<b>27</b>	<b>23</b>	<b>1.266</b>
di cui: Omicidio colposo																		
Piemonte .....			4		66	1	4	1			78	36	1	38	1	1	1	78
Valle d'Aosta .....			2		3						5	2		3				5
Lombardia .....		18	1	160	6	22	1				208	90	7	108	1	2		208
Trent.-Alto Adige .....					21	1	4				26	12	1	12				26
Veneto .....			8		91	3	11		1		114	50	2	60	1	1		114
Friuli-Venezia G. ....			5		31	1	2		1		40	19		17			1	37
Liguria .....	1		7		46	1	9				64	27	1	36				64
Emilia - Romagna .....			10		86	2	4	1	1		104	58	2	43	1			104
Toscana .....	1		5	1	85	5	16				113	34	3	73	3			113
Umbria .....			3		26		5				34	11		22		1		34
Marche .....			5	1	48	2	1				57	22	1	32	1	1		57
Lazio .....	1		16		78	2	6				103	44	2	55		2		103
Abruzzi e Molise .....			5		13	1	2				22	10	1	10				22
Campania .....			12		58	1	7	2			80	30	1	46	2	1		80
Puglia .....	1		16	1	44	4	6		1		73	33	1	34	4	1		73
Basilicata .....	1		2	1	3	1					8	3	1	3			1	8
Calabria .....	2		6		33		1				42	17		24		1		42
Sicilia .....	2		15		61	2	12	2	1		95	40	1	46	1	5	2	95
Sardegna .....			2		12		3				17	6		11				17
ITALIA .....	9		141	5	965	31	116	9	6	1	1.283	544	25	673	16	17	5	1.280
Estero .....					1						1			1				1
<b>TOTALE...</b>	<b>9</b>		<b>141</b>	<b>5</b>	<b>966</b>	<b>31</b>	<b>116</b>	<b>9</b>	<b>6</b>	<b>1</b>	<b>1.284</b>	<b>544</b>	<b>25</b>	<b>674</b>	<b>16</b>	<b>17</b>	<b>5</b>	<b>1.281</b>

(\*) Cfr. « Avvertenze » nn. 14.1, 14.2, 14.3, 14.6.

(a) Non sono compresi 3 condannati: di 1 (femmina) non si conosce l'età e di 2 (maschi) la regione in cui il delitto fu commesso.

(b) Non sono compresi 196 condannati: di 194 (158 maschi e 36 femmine) non si conosce lo stato civile e di 2 (maschi) la regione in cui il delitto fu commesso.

(c) Compresi: l'infanticidio per causa di onore e l'omicidio preterintenzionale.

Segue TAV. 153 — CONDANNATI SECONDO LA REGIONE IN CUI IL DELITTO FU COMMESSO, LA SPECIE DEL DELITTO L'ETA', LO STATO CIVILE E IL SESSO (\*)

Anno 1952

REGIONI IN CUI IL DELITTO FU COMMESSO	ETÀ IN ANNI										STATO CIVILE							
	14-18		18-21		21-50		50-70		oltre 70		Totale	celibi e nubili		coniugati		vedovi		Totale
	M	F	M	F	M	F	M	F	M	F		M	F	M	F	M	F	

Segue CONTRO LA PERSONA

di cui: Percosse e lesioni personali

Piemonte .....	4	2	23	6	217	73	77	14	6	2	424	104	20	213	64	8	13	422
Valle d'Aosta .....	—	—	—	—	6	3	—	—	—	—	9	3	—	3	—	—	—	9
Lombardia .....	1	—	42	8	553	168	91	28	6	—	897	254	59	426	134	12	11	896
Trent-Alto Adige .....	4	1	12	1	94	28	10	6	1	—	157	63	6	53	29	4	1	156
Veneto .....	3	4	38	10	346	155	67	27	8	—	658	145	52	305	136	12	8	658
Friuli-Venezia G. ....	—	—	7	3	92	52	28	10	3	—	195	47	13	77	48	6	4	195
Liguria .....	1	—	10	4	152	45	23	5	1	—	241	59	13	118	35	5	5	235
Emilia-Romagna .....	2	1	15	12	254	116	41	18	5	2	466	96	30	216	110	4	8	464
Toscana .....	—	1	20	10	263	101	55	19	9	1	479	93	31	239	90	14	10	477
Umbria .....	1	—	14	1	105	49	21	10	6	—	207	37	11	106	45	3	4	206
Marche .....	—	—	9	4	110	42	26	7	3	2	203	35	15	110	33	3	7	203
Lazio .....	3	1	59	34	738	307	133	42	11	5	1.333	243	104	691	256	5	26	1.325
Abruzzi e Molise .....	—	—	39	7	365	118	58	28	7	4	632	117	24	352	122	5	11	631
Campania .....	30	15	238	69	1.298	533	166	95	21	2	2.467	626	254	1.098	438	15	17	2.448
Puglia .....	19	5	129	47	1.008	305	149	54	14	2	1.732	338	92	964	296	13	20	1.723
Basilicata .....	6	—	33	13	204	51	28	6	7	—	348	73	26	197	41	7	3	347
Calabria .....	20	8	177	40	769	201	89	27	14	9	1.354	374	84	675	191	10	9	1.343
Sicilia .....	27	22	142	58	1.109	465	187	86	24	5	2.125	387	139	1.078	477	16	17	2.114
Sardegna .....	3	1	43	12	286	62	48	11	9	—	475	174	35	203	48	10	3	473
ITALIA .....	130	61	1.050	339	7.989	2.874	1.297	499	155	34	14.402	3.268	1.008	7.124	2.596	152	17	14.325
Esteri .....	—	—	—	—	—	—	—	—	—	—	—	—	—	—	—	—	—	—
TOTALE .....	130	61	1.050	339	7.989	2.874	1.297	499	155	34	14.402	3.268	1.008	7.124	2.596	152	17	14.325

di cui: Lesioni colpose

Piemonte .....	—	—	20	—	144	3	26	2	—	—	197	84	3	103	—	1	—	193
Valle d'Aosta .....	—	—	1	—	4	—	—	—	—	—	5	4	—	1	—	—	—	5
Lombardia .....	1	—	31	1	330	14	34	5	3	—	419	172	9	222	10	4	1	418
Trent-Alto Adige .....	—	—	7	—	80	3	5	—	—	—	95	44	—	44	2	—	1	91
Veneto .....	1	—	24	1	164	6	20	—	3	—	219	109	1	100	6	1	—	217
Friuli-Venezia G. ....	1	1	7	—	49	—	7	—	—	—	65	28	1	35	—	—	—	64
Liguria .....	—	—	11	1	116	1	13	1	—	—	143	61	1	68	1	3	1	135
Emilia-Romagna .....	2	—	24	4	229	8	26	2	2	—	297	113	6	164	8	5	—	296
Toscana .....	3	—	26	2	192	11	28	3	6	—	271	96	5	148	11	5	—	265
Umbria .....	—	—	10	—	47	2	2	3	—	—	64	22	1	36	4	—	—	63
Marche .....	1	—	10	1	89	6	11	1	1	—	120	54	2	57	5	—	1	119
Lazio .....	4	—	27	3	177	13	13	3	1	—	236	107	7	105	9	—	1	229
Abruzzi e Molise .....	4	—	14	—	59	2	6	—	—	—	85	34	—	49	2	—	—	85
Campania .....	2	—	49	1	264	18	28	7	3	—	372	151	10	192	12	2	1	368
Puglia .....	5	—	28	3	129	10	18	—	1	1	195	84	4	94	10	1	—	193
Basilicata .....	3	—	3	—	26	2	10	2	1	—	44	7	1	32	3	1	—	44
Calabria .....	1	—	7	—	56	4	12	2	—	—	82	28	—	48	4	—	1	81
Sicilia .....	5	—	32	2	126	6	22	3	2	—	198	83	2	102	9	—	1	197
Sardegna .....	2	—	4	—	38	1	4	—	—	—	49	22	1	26	—	—	—	49
ITALIA .....	29	1	335	17	2.319	110	285	34	25	1	3.158	1.309	54	1.626	98	24	7	3.112
Esteri .....	—	—	2	—	—	—	—	—	—	—	2	2	—	—	—	—	—	2
TOTALE .....	29	1	337	17	2.319	110	285	34	25	1	3.158	1.305	54	1.626	98	24	7	3.114

2 — CONTRO LA FAMIGLIA, LA MORALITÀ E IL BUON COSTUME

Piemonte .....	1	1	9	7	184	58	23	6	4	2	295	55	22	162	48	4	4	295
Valle d'Aosta .....	—	—	2	1	5	4	1	—	—	—	14	3	—	5	4	—	—	14
Lombardia .....	4	1	12	6	263	120	61	7	3	—	477	114	54	224	73	5	6	476
Trent-Alto Adige .....	1	—	6	2	62	7	16	3	1	—	98	36	3	50	8	—	—	98
Veneto .....	2	—	16	5	227	31	36	2	—	—	319	76	16	201	18	4	4	319
Friuli-Venezia G. ....	1	—	8	1	57	23	15	1	1	—	107	32	12	48	11	2	2	107
Liguria .....	—	—	5	2	93	34	15	2	—	—	151	24	11	88	26	1	1	151
Emilia-Romagna .....	10	1	16	2	170	49	44	5	6	—	303	88	24	152	31	5	2	302
Toscana .....	4	1	17	7	182	50	31	5	4	—	301	72	19	160	40	5	2	298
Umbria .....	3	—	3	2	58	26	17	5	—	—	114	20	9	59	21	2	3	114
Marche .....	2	—	8	2	46	19	8	—	1	—	86	21	7	43	13	1	1	86
Lazio .....	15	1	34	14	334	117	51	9	6	1	582	170	50	258	83	8	9	578
Abruzzi e Molise .....	5	2	23	3	141	40	25	4	2	—	245	69	18	134	25	2	5	244
Campania .....	23	5	75	29	471	176	61	13	11	1	868	239	94	392	124	10	5	864
Puglia .....	15	5	64	20	394	124	59	13	8	1	703	152	29	376	129	10	5	701
Basilicata .....	3	—	8	—	40	18	5	—	3	—	77	17	—	41	17	—	—	76
Calabria .....	21	1	38	17	240	76	18	6	3	1	421	114	29	200	71	3	1	418
Sicilia .....	19	9	92	18	592	198	65	18	10	1	1.022	229	38	530	192	14	14	1.017
Sardegna .....	11	1	12	4	163	29	26	—	2	1	249	80	4	122	29	6	2	243
ITALIA .....	140	28	448	142	3.725	1.199	577	100	65	8	6.432	1.602	441	3.245	963	82	68	6.401
Esteri .....	—	—	—	—	2	—	—	—	—	—	2	—	—	2	—	—	—	2
TOTALE .....	140	28	448	142	3.727	1.199	577	100	65	8	6.434	1.602	441	3.247	963	82	68	6.403

(\*) Cfr « Avvertenze » nn. 14.1, 14.2, 14.3, 14.6.

(a) Non sono compresi 31 condannati (26 maschi e 5 femmine) dei quali non si conosce lo stato civile.







*Segue TAV. 153 - CONDANNATI SECONDO LA REGIONE IN CUI IL DELITTO FU COMMESSO, LA SPECIE DEL DELITTO, L'ETÀ, LO STATO CIVILE E IL SESSO (\*)*

Anno 1952

REGIONI IN CUI IL DELITTO FU COMMESSO	ETÀ IN ANNI										STATO CIVILE							
	14-18		18-21		21-50		50-70		oltre 70		Totale	celibi e nubili		coniugati		vedovi		Totale
	M	F	M	F	M	F	M	F	M	F		M	F	M	F	M	F	

*Segue CONTRO IL PATRIMONIO  
di cui: Appropriazione indebita*

Piemonte	1			7	2	105	14	17	1		147	49	5	74	11	6	1	146
Valle d'Aosta						3					3	1		2				3
Lombardia	2		18	1	369	59	29	12	2		492	127	41	288	30	3	1	490
Trent.-Alto Adige			2		19	3	5				29	10		16	3			29
Veneto			5		137	15	14	5			176	56	3	96	14	1	3	173
Friuli-Venezia G.			3	1	64	10	7	1			86	29	5	42	5	2	2	85
Liguria			6		96	12	11	5			130	42	4	67	10	2	4	129
Emilia-Romagna		1	5	1	135	13	22	1	2		180	64	4	96	11	1	1	177
Toscana			8		155	19	33	1	2		218	49	8	141	11	7	1	217
Umbria			2		79	2	27		3		113	19		88	2	4		113
Marche	1		1		28	3	6			1	40	9	2	26	1		1	39
Lazio	3	1	13	5	311	45	34	15	2		429	141	30	208	33	1	2	415
Abruzzi e Molise	1				55	13	9	1	5	1	85	14	4	55	10	1	1	85
Campania			29	2	248	47	33	7			367	99	18	202	34	3	3	359
Puglia	4		21	4	152	13	24	7	1	1	227	56	7	135	15	5	3	221
Basilicata					15		2				17	5		12				17
Calabria	5		10		81	5	19	3	1	1	125	30	3	85	6	1		125
Sicilia	7	1	29		233	24	31	6	2		333	102	5	192	25	2	1	327
Sardegna	1				68	5	19				94	47	3	36	2	1		89
ITALIA	26	3	169	16	2.353	302	333	65	20	4	3.291	949	142	1.861	223	40	24	3.289
Estero					1						1			1				1
TOTALE...	26	3	169	16	2.354	302	333	65	20	4	3.292	949	142	1.862	223	40	24	3.245

*di cui: Ricettazione*

Piemonte				17	1	168	30	17	7	1	241	88	8	113	26		4	239
Valle d'Aosta				1		1					5	2		3				5
Lombardia	1		22	4	376	50	72	9	2		536	161	24	307	34	5	5	536
Trent.-Alto Adige			3		43	3	8				57	16	1	36	1	2	1	57
Veneto	2		15	2	184	33	30	6	1		273	91	12	139	26	2	3	273
Friuli-Venezia G.	1		6		40	11	9	2			69	17	1	38	11		1	68
Liguria	1		17	1	152	16	24	3	2		216	80	13	113	6	3	1	216
Emilia-Romagna		1	9	1	158	34	21	6			230	64	18	120	23	4	1	230
Toscana	2	1	10	6	145	31	22	7			224	56	13	121	31	1	1	223
Umbria			2		34	5	5	4	1		51	13	1	27	7	2	1	51
Marche			2		22	7	5	2			38	8	1	20	8	1		38
Lazio	3		31	6	219	54	22	10			345	104	20	169	47	1	3	344
Abruzzi e Molise	1		16	4	94	59	31	21		1	227	30	21	110	54	1	7	223
Campania	10	3	35	7	240	72	32	15	5	1	420	114	38	204	55	1	5	417
Puglia	11		52	7	328	78	49	27	1		553	128	16	308	86	3	10	551
Basilicata			2		21	6	2				31	5		20	6			31
Calabria	3		21	2	101	33	4	9	2	1	176	50	8	81	34		3	176
Sicilia	10	2	28	6	234	77	38	18	1		414	87	9	223	87	1	7	414
Sardegna	2	1	15	3	135	25	19	11	2		213	71	15	98	21	4	4	214
ITALIA	47	8	304	50	2.695	626	410	158	18	3	4.319	1.185	219	2.247	566	31	57	4.303
Estero						1					1							1
TOTALE...	47	8	304	50	2.695	627	410	158	18	3	4.320	1.185	220	2.247	566	31	57	4.306

4 - CONTRO L'ECONOMIA E LA FEDE PUBBLICA

Piemonte	4	1	17	3	306	77	68	31	10	3	520	111	24	284	78	5	12	514
Valle d'Aosta			2		11	3					16	4		9	2			16
Lombardia	3	1	42	15	503	141	150	31	10	3	899	233	90	460	82	12	18	895
Trent.-Alto Adige	1		8	4	54	13	10	2	1		93	35	11	35	8			89
Veneto	9	2	37	12	265	89	80	26	6	2	528	126	45	263	74	8	11	527
Friuli-Venezia G.	5	1	11	1	94	35	22	9	1	1	180	58	11	70	33	3	3	178
Liguria	2		13	4	274	88	105	51	30	4	574	100	44	296	81	18	17	556
Emilia-Romagna	4		17	7	279	99	102	27	11	2	548	104	32	298	91	11	12	548
Toscana	2	3	24	8	404	151	153	45	30	4	824	106	54	488	147	17	9	821
Umbria			9		66	14	24	3	4		120	30	1	71	15	2	1	120
Marche	2	2	16	4	195	44	67	17	6	2	355	68	14	215	46	3	9	355
Lazio	5	9	37	16	432	157	116	51	16		839	202	67	376	138	13	18	814
Abruzzi e Molise	2	2	12		200	48	76	17	14	1	372	62	9	230	48	8	10	367
Campania	14	4	76	18	531	180	155	79	16	4	1.077	219	79	542	185	8	10	1.043
Puglia	18		51	7	446	75	87	26	9	3	722	178	17	416	82	6	9	708
Basilicata	1		9		48	13	17	3			91	23		49	13		2	87
Calabria	3	1	35	2	155	44	55	20	13	3	331	85	12	170	52	6	6	331
Sicilia	20	8	92	14	690	154	169	45	20	5	1.217	273	40	702	172	6	13	1.206
Sardegna	3		15	3	119	29	34	10	2		215	77	15	96	25		2	215
ITALIA	98	37	523	118	5.072	1.454	1.490	493	199	37	9.521	2.094	565	5.070	1.372	126	163	9.390
Estero	1				1						2							1
TOTALE...	99	37	523	118	5.073	1.454	1.490	493	199	37	9.523	2.095	565	5.070	1.372	126	163	9.391

(\*) Cfr. « Avvertenze » nn. 14.1, 14.2, 14.3, 14.6.

(a) Non sono compresi 132 condannati (93 maschi e 39 femmine) dei quali non si conosce lo stato civile.



TAV. 154 - CONDANNATI SECONDO LA REGIONE IN CUI IL DELITTO FU COMMESSO, L'ISTRUZIONE, LA PROFESSIONE O CONDIZIONE E IL SESSO (\*)

Anno 1952

REGIONI IN CUI IL DELITTO FU COMMESSO	ISTRUZIONE				PROFESSIONI O CONDIZIONI (a)				Totale (c)
	Analfabeti	Elementare	Superiore all'elementare	Totale (b)	Professioni liberali, amministrative, tecniche e operative	Arti e mestieri		Condizioni non professionali	
						dell'agricoltura	altri		
<b>MASCHI</b>									
Piemonte.....	41	3.749	308	4.098	358	764	2.836	169	4.127
Valle d'Aosta.....	1	110	6	117	7	24	84	4	119
Lombardia.....	56	8.498	489	9.043	778	1.243	6.762	281	9.064
Trentino - Alto Adige.....	8	1.369	111	1.488	108	394	934	68	1.504
Veneto.....	112	4.584	176	4.872	343	1.307	3.065	195	4.910
Friuli - Venezia Giulia.....	14	1.398	96	1.508	146	287	1.041	49	1.523
Liguria.....	19	2.766	166	2.951	269	476	2.146	95	2.986
Emilia - Romagna.....	85	5.896	206	6.187	317	2.432	3.352	172	6.273
Toscana.....	55	3.807	166	4.028	258	1.115	2.557	130	4.060
Umbria.....	28	1.319	37	1.384	55	552	733	46	1.386
Marche.....	43	1.357	68	1.468	97	582	740	55	1.474
Lazio.....	176	7.157	306	7.639	580	2.186	4.714	282	7.762
Abruzzi e Molise.....	272	3.236	73	3.581	104	2.133	1.254	142	3.633
Campania.....	1.466	8.579	195	10.240	274	4.108	5.673	282	10.337
Puglia.....	2.087	8.085	185	10.357	216	6.445	3.634	302	10.597
Basilicata.....	455	2.027	16	2.498	18	2.045	418	56	2.537
Calabria.....	1.748	4.282	80	6.110	113	4.241	1.710	158	6.222
Sicilia.....	2.213	9.559	184	11.956	325	7.471	4.108	317	12.221
Sardegna.....	592	3.063	56	3.711	70	2.303	1.264	129	3.766
ITALIA.....	9.471	80.841	2.924	93.236	4.436	40.108	47.025	2.932	94.501
Estero.....	—	81	1	29	1	3	25	2	31
<b>TOTALE.....</b>	<b>9.471</b>	<b>80.869</b>	<b>2.925</b>	<b>93.265</b>	<b>4.437</b>	<b>40.111</b>	<b>47.050</b>	<b>2.934</b>	<b>94.532</b>
<b>FEMMINE</b>									
Piemonte.....	13	763	18	794	27	34	278	442	781
Valle d'Aosta.....	1	21	1	22	1	17	7	13	38
Lombardia.....	15	3.167	68	3.250	82	33	653	2.465	3.233
Trentino - Alto Adige.....	2	233	20	255	16	38	52	181	287
Veneto.....	29	1.004	11	1.044	19	39	204	763	1.025
Friuli - Venezia Giulia.....	5	354	9	368	9	30	88	270	397
Liguria.....	4	587	9	600	20	46	165	375	606
Emilia - Romagna.....	31	1.183	13	1.227	18	180	341	669	1.208
Toscana.....	18	850	14	882	18	75	163	655	911
Umbria.....	13	297	2	312	7	25	53	217	302
Marche.....	24	324	5	353	7	64	51	240	362
Lazio.....	97	2.361	23	2.481	44	120	318	1.996	2.478
Abruzzi e Molise.....	192	774	7	973	9	211	84	652	956
Campania.....	823	2.851	26	3.700	24	574	400	2.543	3.541
Puglia.....	479	1.623	12	2.114	17	450	276	1.588	2.331
Basilicata.....	91	228	2	321	2	190	19	157	368
Calabria.....	560	780	5	1.345	6	357	102	778	1.243
Sicilia.....	491	2.205	13	2.709	15	236	268	2.329	2.848
Sardegna.....	109	422	4	535	1	73	50	476	600
ITALIA.....	2.996	20.027	282	23.285	342	2.792	3.572	16.801	23.515
Estero.....	—	5	1	6	1	2	1	4	8
<b>TOTALE.....</b>	<b>2.996</b>	<b>20.032</b>	<b>283</b>	<b>23.291</b>	<b>343</b>	<b>2.794</b>	<b>3.573</b>	<b>16.813</b>	<b>23.523</b>
<b>MASCHI E FEMMINE</b>									
Piemonte.....	54	4.512	326	4.892	385	798	3.114	611	4.908
Valle d'Aosta.....	1	131	7	139	8	41	91	17	157
Lombardia.....	71	11.665	557	12.293	860	1.276	7.415	2.746	12.297
Trentino - Alto Adige.....	10	1.602	131	1.743	124	432	986	249	1.791
Veneto.....	141	5.588	187	5.916	362	1.346	3.269	958	5.935
Friuli - Venezia Giulia.....	19	1.752	105	1.876	155	317	1.129	319	1.920
Liguria.....	23	3.353	175	3.551	289	522	2.311	470	3.592
Emilia - Romagna.....	116	7.079	219	7.414	335	2.612	3.693	841	7.481
Toscana.....	73	4.657	180	4.910	276	1.190	2.720	785	4.971
Umbria.....	41	1.616	39	1.696	62	577	786	263	1.688
Marche.....	67	1.681	73	1.821	104	646	791	295	1.836
Lazio.....	273	9.518	329	10.120	624	2.306	5.032	2.278	10.240
Abruzzi e Molise.....	464	4.010	80	4.554	113	2.344	1.338	794	4.589
Campania.....	2.289	11.430	221	13.940	298	4.682	6.073	2.825	13.878
Puglia.....	2.566	9.708	197	12.471	233	6.895	3.910	1.890	12.928
Basilicata.....	546	2.255	18	2.819	20	2.235	437	213	2.905
Calabria.....	2.308	5.062	85	7.455	119	4.598	1.812	930	7.465
Sicilia.....	2.704	11.764	197	14.665	340	7.707	4.376	2.640	15.069
Sardegna.....	701	3.485	60	4.246	71	2.376	1.314	605	4.366
ITALIA.....	12.467	100.868	3.188	116.521	4.778	42.900	50.597	19.741	118.018
Estero.....	—	33	2	35	2	5	26	6	39
<b>TOTALE.....</b>	<b>12.467</b>	<b>100.901</b>	<b>3.188</b>	<b>116.556</b>	<b>4.780</b>	<b>42.905</b>	<b>50.623</b>	<b>19.747</b>	<b>118.055</b>

(\*) Cfr. « Avvertenze » nn. 14.1, 14.7.

(a) Cfr. nota (b) a pag. 359.

(b) Non sono compresi 1.504 condannati: di 1.499 (1.267 maschi e 232 femmine) non si conosce il grado di istruzione, di 3 (maschi) la regione in cui il delitto fu commesso e di 2 (maschi) il grado di istruzione e la regione in cui il delitto fu commesso.

(c) Non sono compresi 5 condannati (maschi) dei quali non si conosce la regione in cui il delitto fu commesso.



**Segue TAV. 155 — CONDANNATI SECONDO LA REGIONE IN CUI IL DELITTO FU COMMESSO, LA SPECIE DEL DELITTO, L'ISTRUZIONE, LA PROFESSIONE O CONDIZIONE E IL SESSO (\*)**

Anno 1952

REGIONI IN CUI IL DELITTO FU COMMESSO	ISTRUZIONE						PROFESSIONI O CONDIZIONI (a)									
	Analfabeti		Elementare		Superiore all'elemen- tare		Totale	Professioni liberali amministrative, tecniche e operative		Arti e mestieri				Condizioni non professionali		Totale
										dell'agri- cultura		altri				
	M	F	M	F	M	F	M	F	M	F	M	F	M	F	M	F

Segue: CONTRO LA PERSONA

di cui: Percosse e lesioni personali

Piemonte.....	5	1	310	94	10	1	421	10	1	108	6	192	28	17	62	424
Valle d'Aosta.....	—	—	6	3	—	—	9	—	—	2	—	4	—	—	3	9
Lombardia.....	6	2	660	198	25	2	893	44	—	140	7	483	41	26	156	897
Trentino - Alto Adige.....	1	1	113	34	6	1	156	7	1	52	2	58	5	4	28	157
Veneto.....	3	2	453	193	4	—	655	13	—	182	10	244	34	23	150	658
Friuli - Venezia Giulia.....	1	2	124	63	5	—	195	12	2	30	2	83	11	5	52	195
Liguria.....	1	1	176	52	6	1	237	7	—	30	4	142	15	8	35	241
Emilia - Romagna.....	5	4	299	144	7	—	450	15	—	122	15	171	34	9	100	466
Toscana.....	8	3	331	127	7	2	478	13	3	118	7	208	16	8	106	479
Umbria.....	2	3	143	56	2	1	207	4	—	47	6	92	13	4	41	207
Marche.....	4	4	142	50	2	1	203	2	1	69	6	73	7	4	41	203
Lazio.....	23	18	891	369	19	1	1.321	49	3	348	26	525	29	22	331	1.333
Abruzzi e Molise.....	37	29	431	126	4	1	628	3	—	300	47	155	5	17	105	632
Campania.....	243	164	1.488	545	13	1	2.454	17	1	768	154	929	59	39	500	2.467
Puglia.....	220	92	1.068	317	17	—	1.714	20	—	800	70	465	30	34	313	1.732
Basilicata.....	49	17	223	52	1	1	343	4	—	195	30	70	2	9	38	348
Calabria.....	254	115	781	163	7	1	1.321	7	1	752	94	289	12	21	178	1.354
Sicilia.....	262	133	1.197	495	17	1	2.105	37	4	935	38	474	20	43	574	2.125
Sardegna.....	65	19	315	67	5	—	471	5	—	259	—	108	2	17	84	475
ITALIA.....	1.189	610	9.151	3.148	157	15	14.270	269	17	5.257	524	4.765	363	310	2.897	14.402
Estero.....	—	—	—	—	—	—	—	—	—	—	—	—	—	—	—	—
<b>TOTALE.....</b>	<b>1.189</b>	<b>610</b>	<b>9.151</b>	<b>3.148</b>	<b>157</b>	<b>15</b>	<b>14.270</b>	<b>269</b>	<b>17</b>	<b>5.257</b>	<b>524</b>	<b>4.765</b>	<b>363</b>	<b>310</b>	<b>2.897</b>	<b>14.402</b>

di cui: Lesioni colpose

Piemonte.....	1	—	165	4	22	1	193	21	—	24	—	141	1	6	4	197
Valle d'Aosta.....	—	—	4	—	1	—	5	—	—	1	—	3	—	—	—	5
Lombardia.....	—	—	362	18	36	2	418	54	1	23	—	313	3	9	16	419
Trentino - Alto Adige.....	—	—	76	2	15	1	94	13	1	20	—	54	—	5	2	95
Veneto.....	2	—	190	7	19	—	218	20	—	38	—	147	—	7	7	219
Friuli - Venezia Giulia.....	—	—	57	1	6	—	64	7	—	9	—	48	—	—	1	65
Liguria.....	—	—	110	3	24	—	137	29	—	7	—	98	—	—	—	143
Emilia - Romagna.....	1	—	250	14	29	—	294	28	—	52	1	188	1	6	2	297
Toscana.....	1	1	231	13	18	1	264	24	1	32	2	184	3	15	12	271
Umbria.....	—	—	56	4	3	—	64	4	—	10	1	42	—	3	4	64
Marche.....	—	—	98	8	13	—	119	14	—	28	—	67	2	3	6	120
Lazio.....	3	—	195	14	15	1	228	16	1	31	1	160	5	12	10	236
Abruzzi e Molise.....	2	—	75	2	5	—	84	4	—	25	2	49	—	5	—	85
Campania.....	19	7	308	17	17	1	369	19	2	73	4	244	2	10	18	372
Puglia.....	15	—	150	14	12	—	191	5	—	60	1	98	2	18	11	195
Basilicata.....	3	—	36	4	1	—	44	2	—	25	1	11	—	2	3	44
Calabria.....	14	1	60	5	1	—	81	4	—	35	2	34	1	3	3	82
Sicilia.....	11	—	165	11	8	—	195	12	—	77	—	90	—	8	11	198
Sardegna.....	2	—	44	1	2	—	49	4	—	13	—	31	—	1	1	49
ITALIA.....	78	10	2.632	142	247	7	3.111	281	6	583	15	2.002	21	127	121	3.156
Estero.....	—	—	—	—	—	—	—	—	—	—	—	—	—	—	—	2
<b>TOTALE.....</b>	<b>78</b>	<b>10</b>	<b>2.632</b>	<b>142</b>	<b>247</b>	<b>7</b>	<b>3.111</b>	<b>281</b>	<b>6</b>	<b>583</b>	<b>15</b>	<b>2.004</b>	<b>21</b>	<b>127</b>	<b>121</b>	<b>3.158</b>

2. CONTRO LA FAMIGLIA, LA MORALITÀ E IL BUON COSTUME

Piemonte.....	3	—	206	72	8	2	291	9	5	43	4	158	19	11	46	295
Valle d'Aosta.....	—	—	8	6	—	—	14	—	—	2	1	6	3	—	2	14
Lombardia.....	4	—	313	129	26	4	476	44	4	42	—	243	39	14	91	477
Trentino - Alto Adige.....	—	—	77	12	9	—	98	10	—	7	—	62	4	7	8	98
Veneto.....	6	—	264	38	10	—	318	19	—	65	2	190	9	7	27	319
Friuli - Venezia Giulia.....	1	1	76	23	4	1	106	6	—	14	—	57	7	5	18	107
Liguria.....	—	—	107	35	6	1	149	11	1	11	—	87	15	4	22	151
Emilia - Romagna.....	2	3	229	52	11	2	299	17	5	64	2	153	12	12	38	303
Toscana.....	3	3	222	56	9	2	295	11	2	52	—	160	10	15	51	301
Umbria.....	3	—	77	33	1	—	114	2	1	24	2	53	6	2	24	114
Marche.....	3	—	53	21	9	—	86	9	—	20	4	34	4	2	13	86
Lazio.....	9	5	412	135	15	1	577	42	3	108	6	268	18	22	115	582
Abruzzi e Molise.....	21	11	174	35	—	2	243	3	1	95	6	89	5	9	37	245
Campania.....	85	50	538	170	14	4	861	20	4	211	22	393	24	20	174	868
Puglia.....	87	36	430	121	17	1	692	20	—	260	22	242	20	18	120	703
Basilicata.....	11	2	47	15	—	—	75	—	—	46	6	13	—	—	12	77
Calabria.....	75	38	232	62	5	1	413	2	1	174	21	133	6	11	73	421
Sicilia.....	124	51	627	192	15	—	1.009	36	3	376	8	338	10	28	223	1.022
Sardegna.....	36	8	171	26	4	1	246	7	—	82	1	110	4	15	30	249
ITALIA.....	473	208	4.263	1.233	163	22	6.362	268	30	1.696	108	2.789	215	202	1.126	6.432
Estero.....	—	—	2	—	—	—	2	—	—	1	—	1	—	—	—	2
<b>TOTALE.....</b>	<b>473</b>	<b>208</b>	<b>4.265</b>	<b>1.233</b>	<b>163</b>	<b>22</b>	<b>6.364</b>	<b>268</b>	<b>30</b>	<b>1.697</b>	<b>108</b>	<b>2.790</b>	<b>215</b>	<b>202</b>	<b>1.124</b>	<b>6.434</b>

(\*) Cfr. « Avvertenze » nn. 14.1, 14.2, 14.3, 14.7.

(a) Cfr. nota (b) a pag. 359.

(b) Non sono compresi 70 condannati (56 maschi e 14 femmine) dei quali non si conosce il grado d'istruzione.











## CAP. 6 - DELINQUENZA MINORILE

TAV. 156 — MINORENNI CONDANNATI SECONDO IL DELITTO, LA PENA RIPORTATA E IL SESSO (\*)

Anno 1952

Maschi e femmine — Femmine (a)

D E L I T T I	M U L T A	R E C L U S I O N E								T O T A L E
		fino a 3 mesi	3-6 mesi	6-12 mesi	1-3 anni	3-5 anni	5-10 anni	oltre 10 anni	Totale	
<b>1. Contro la persona</b> .....	<b>24</b> <i>5</i>	<b>14</b> <i>1</i>	<b>80</b> <i>20</i>	<b>16</b> <i>1</i>	<b>37</b> <i>2</i>	<b>6</b> —	<b>11</b> <i>2</i>	<b>10</b> —	<b>174</b> <i>26</i>	<b>198</b> <i>31</i>
1.1 CONTRO LA VITA .....	—	—	5	2	11 <i>1</i>	5	11 <i>2</i>	10	44 <i>3</i>	44 <i>3</i>
Omicidio.....	—	—	2	1	6	4	9 <i>2</i>	10	32 <i>2</i>	32 <i>2</i>
Infanticidio per causa di onore.....	—	—	—	—	1 <i>1</i>	—	—	—	1 <i>1</i>	1 <i>1</i>
Omicidio preterintenzionale.....	—	—	—	—	1	1	2	—	4	4
Omicidio colposo.....	—	—	3	1	3	—	—	—	7	7
1.2 CONTRO L'INCOLUMITÀ E LA LIBERTÀ INDIVIDUALE .....	<b>10</b> <i>3</i>	<b>13</b> —	<b>74</b> <i>20</i>	<b>14</b> <i>1</i>	<b>26</b> <i>1</i>	<b>1</b> —	—	—	<b>128</b> <i>22</i>	<b>144</b> <i>25</i>
Percosse e lesioni personali.....	10 <i>1</i>	3	56 <i>13</i>	8	25 <i>1</i>	—	—	—	92 <i>14</i>	102 <i>15</i>
Rissa, abbandono di incapace, ecc. ...	3 <i>1</i>	1	2 <i>1</i>	—	—	—	—	—	3 <i>1</i>	6 <i>2</i>
Violenza privata, minaccia, ecc. ....	3 <i>1</i>	9	16 <i>6</i>	6 <i>1</i>	1	1	—	—	33 <i>7</i>	36 <i>8</i>
1.3 INGIURIE E DIFFAMAZIONI .....	<b>8</b> <i>2</i>	<b>1</b> <i>1</i>	<b>1</b> —	—	—	—	—	—	<b>2</b> <i>1</i>	<b>10</b> <i>3</i>
<b>2. Contro la famiglia, la moralità e il buon costume</b> .....	<b>3</b> <i>3</i>	<b>3</b> <i>2</i>	<b>10</b> <i>4</i>	<b>14</b> <i>2</i>	<b>76</b> —	<b>1</b> —	—	<b>1</b> —	<b>105</b> <i>8</i>	<b>108</b> <i>11</i>
2.1 CONTRO LA FAMIGLIA .....	<b>3</b> <i>3</i>	<b>3</b> <i>2</i>	<b>2</b> <i>2</i>	<b>2</b> <i>1</i>	—	—	—	—	<b>7</b> <i>5</i>	<b>10</b> <i>8</i>
2.2 CONTRO LA MORALITÀ, IL BUON COSTUME E LA SANITÀ DELLA STIRPE .....	—	—	8	12	76	1	—	1	<b>98</b> <i>3</i>	<b>98</b> <i>3</i>
Moralità pubblica e buon costume...	—	—	8 <i>2</i>	12 <i>1</i>	76	1	—	1	98 <i>3</i>	98 <i>3</i>
Sanità della stirpe.....	—	—	—	—	—	—	—	—	—	—
<b>3. Contro il patrimonio</b> .....	<b>62</b> <i>1</i>	<b>366</b> <i>23</i>	<b>411</b> <i>20</i>	<b>224</b> <i>5</i>	<b>185</b> <i>2</i>	<b>9</b> <i>1</i>	<b>4</b> —	<b>1</b> —	<b>1 200</b> <i>31</i>	<b>1 262</b> <i>32</i>
3.1 FURTI .....	—	179 <i>13</i>	346 <i>19</i>	198 <i>4</i>	157 <i>2</i>	6	—	—	<b>886</b> <i>38</i>	<b>886</b> <i>38</i>
Furto semplice.....	—	163 <i>12</i>	99 <i>9</i>	14 <i>1</i>	9	1	—	—	286 <i>22</i>	286 <i>22</i>
Furto aggravato.....	—	16 <i>1</i>	247 <i>10</i>	184 <i>3</i>	148 <i>2</i>	5	—	—	600 <i>16</i>	600 <i>16</i>

(\*) Cfr. « Avvertenze » nn. 15.3, 15.4, 15.5, 15.6.

(a) Maschi e femmine in carattere tondo; femmine in carattere corsivo.

Segue TAV. 156 — MINORENNI CONDANNATI SECONDO IL DELITTO, LA PENA RIPORTATA E IL SESSO (\*)

Anno 1952

Maschi e femmine — Femmine (a)

DELITTI	MULTA	RECLUSIONE							Totale	TOTALE
		fino a 3 mesi	3-6 mesi	6-12 mesi	1-3 anni	3-5 anni	5-10 anni	oltre 10 anni		
3.2 RAPINE E DANNI.....	62 1	178 8	32	21 1	26	3 1	4	1	203 10	325 11
Rapine, estorsioni, ecc.....	—	—	1	17 1	26	3 1	4	1	52 2	52 2
Danni a cose, animali, terreni, ecc....	62 1	176 8	31	4	—	—	—	—	211 8	273 9
3.3 TRUFFE E ALTRE FRODI.....	—	11 2	33 1	5	2	—	—	—	51 3	51 3
3. Contro l'economia e la fede pubblica...	17 5	1 1	3 1	2	2	—	—	—	8 2	25 7
4.1 CONTRO L'ECONOMIA, L'INDUSTRIA E IL COMMERCIO.....	8 5	—	—	—	—	—	—	—	—	8 5
4.2 CONTRO L'INCOLUMITÀ PUBBLICA.....	—	—	2	2	1	—	—	—	5	5
4.3 CONTRO LA FEDE PUBBLICA.....	9	1 1	1 1	—	1	—	—	—	3 2	12 2
5. Contro lo Stato, l'ordine pubblico e altre istituzioni sociali.....	2 1	1	15	9 2	2	1	—	—	28 2	30 3
5.1 CONTRO LA PERSONALITÀ DELLO STATO...	—	—	—	1	—	—	—	—	1	1
5.2 CONTRO LA PUBBLICA AMMINISTRAZIONE..	2 1	—	13	4	1	—	—	—	18	20 1
Violenza, resistenza e oltraggio.....	—	—	13	4	—	—	—	—	17	17
Malversazione, peculato, ecc.....	—	—	—	—	1	—	—	—	1	1
Rivelazione di segreti d'ufficio.....	2 1	—	—	—	—	—	—	—	—	2 1
5.3 CONTRO L'AMMINISTRAZIONE DELLA GIU- STIZIA.....	—	1	2	4 2	1	1	—	—	9 2	9 2
5.4 CONTRO IL SENTIMENTO RELIGIOSO, ECC...	—	—	—	—	—	—	—	—	—	—
5.5 CONTRO L'ORDINE PUBBLICO.....	—	—	—	—	—	—	—	—	—	—
TOTALE.....	108 15	385 27	519 45	265 10	302 4	17 1	15 2	12	1.515 89	1.623 104

(\*) Cfr. « Avvertenze » nn. 15.3, 15.4, 15.5, 15.6.

(a) Maschi e femmine in carattere tondo; femmine in carattere corsivo.

TAV. 157 — MINORENNI CONDANNATI SECONDO L'ISTRUZIONE, IL DELITTO E IL SESSO (\*)

Anno 1952

DELITTI	Analfabeti			ISTRUZIONE									TOTALE (a)		
	M	F	MF	elementare			media			superiore			M	F	MF
				M	F	MF	M	F	MF	M	F	MF			
<b>1. Contro la persona.....</b>	<b>41</b>	<b>10</b>	<b>51</b>	<b>118</b>	<b>21</b>	<b>131</b>	<b>6</b>	<b>—</b>	<b>6</b>	<b>2</b>	<b>—</b>	<b>2</b>	<b>167</b>	<b>31</b>	<b>198</b>
1.1 CONTRO LA VITA.....	11	—	11	25	3	28	4	—	4	1	—	1	41	3	44
Omicidio.....	6	—	6	20	2	22	3	—	3	1	—	1	30	2	32
Infanticidio per causa di onore.....	—	—	—	—	1	1	—	—	—	—	—	—	—	1	1
Omicidio preterintenzionale.....	3	—	3	1	—	1	—	—	—	—	—	—	4	—	4
Omicidio colposo.....	2	—	2	4	—	4	1	—	1	—	—	—	7	—	7
1.2 CONTRO L'INCOLUMITÀ E LA LIBERTÀ INDIVIDUALE.....	29	8	37	89	17	106	1	—	1	—	—	—	119	25	144
Percosse e lesioni personali.....	23	7	30	64	8	72	—	—	—	—	—	—	87	15	102
Rissa, abbandono di incapace, ecc.....	—	—	—	4	2	6	—	—	—	—	—	—	4	2	6
Violenza privata, minaccia, ecc.....	6	1	7	21	7	28	1	—	1	—	—	—	28	8	36
1.3 INGIURIE E DIFFAMAZIONI.....	1	2	3	4	1	5	1	—	1	1	—	1	7	3	10
<b>2. Contro la famiglia, la moralità e il buon costume.....</b>	<b>24</b>	<b>4</b>	<b>28</b>	<b>67</b>	<b>7</b>	<b>74</b>	<b>5</b>	<b>—</b>	<b>5</b>	<b>—</b>	<b>—</b>	<b>—</b>	<b>96</b>	<b>11</b>	<b>107</b>
2.1 CONTRO LA FAMIGLIA.....	1	4	5	1	4	5	—	—	—	—	—	—	2	8	10
2.2 CONTRO LA MORALITÀ, IL BUON COSTUME E LA SANITÀ DELLA STIRPE.....	23	—	23	66	3	69	5	—	5	—	—	—	94	3	97
Moralità pubblica e buon costume.....	23	—	23	66	3	69	5	—	5	—	—	—	94	3	97
Sanità della stirpe.....	—	—	—	—	—	—	—	—	—	—	—	—	—	—	—
<b>3. Contro il patrimonio.....</b>	<b>474</b>	<b>18</b>	<b>492</b>	<b>698</b>	<b>34</b>	<b>733</b>	<b>26</b>	<b>—</b>	<b>26</b>	<b>3</b>	<b>—</b>	<b>3</b>	<b>1.202</b>	<b>52</b>	<b>1.254</b>
3.1 FURTI.....	324	12	336	491	26	517	22	—	22	3	—	3	840	38	878
Furto semplice.....	104	7	111	154	15	169	6	—	6	—	—	—	264	22	286
Furto aggravato.....	220	5	225	337	11	348	16	—	16	3	—	3	576	16	592
3.2 RAPINE E DANNI.....	143	6	149	169	5	174	2	—	2	—	—	—	314	11	325
Rapine, estorsioni, ecc.....	12	—	12	37	2	39	1	—	1	—	—	—	50	2	52
Danni a cose, animali, terreni ecc.....	131	6	137	132	3	135	1	—	1	—	—	—	264	9	273
3.3 TRUFFE E ALTRE FRODI.....	7	—	7	39	3	42	2	—	2	—	—	—	48	3	51
<b>4. Contro l'economia e la fede pubblica...</b>	<b>4</b>	<b>2</b>	<b>6</b>	<b>13</b>	<b>5</b>	<b>18</b>	<b>1</b>	<b>—</b>	<b>1</b>	<b>—</b>	<b>—</b>	<b>—</b>	<b>18</b>	<b>7</b>	<b>25</b>
4.1 CONTRO L'ECONOMIA, L'INDUSTRIA E IL COMMERCIO.....	1	2	3	2	3	5	—	—	—	—	—	—	3	5	8
4.2 CONTRO L'INCOLUMITÀ PUBBLICA.....	2	—	2	3	—	3	—	—	—	—	—	—	5	—	5
4.3 CONTRO LA FEDE PUBBLICA.....	1	—	1	8	2	10	1	—	1	—	—	—	10	2	12
<b>5. Contro lo Stato, l'ordine pubblico e altre istituzioni sociali.....</b>	<b>6</b>	<b>—</b>	<b>6</b>	<b>19</b>	<b>2</b>	<b>21</b>	<b>2</b>	<b>1</b>	<b>3</b>	<b>—</b>	<b>—</b>	<b>—</b>	<b>27</b>	<b>3</b>	<b>30</b>
5.1 CONTRO LA PERSONALITÀ DELLO STATO.....	—	—	—	—	—	—	1	—	1	—	—	—	1	—	1
5.2 CONTRO LA PUBBLICA AMMINISTRAZIONE..	5	—	5	13	1	14	1	—	1	—	—	—	19	1	20
Violenza, resistenza e oltraggio.....	5	—	5	11	—	11	1	—	1	—	—	—	17	—	17
Malversazione, peculato, ecc.....	—	—	—	1	—	1	—	—	—	—	—	—	1	—	1
Rivelazione di segreti di ufficio.....	—	—	—	1	1	2	—	—	—	—	—	—	1	1	2
5.3 CONTRO L'AMMINISTRAZIONE DELLA GIUSTIZIA.....	1	—	1	6	1	7	—	—	1	1	—	—	7	2	9
5.4 CONTRO IL SENTIMENTO RELIGIOSO, ECC...	—	—	—	—	—	—	—	—	—	—	—	—	—	—	—
5.5 CONTRO L'ORDINE PUBBLICO.....	—	—	—	—	—	—	—	—	—	—	—	—	—	—	—
<b>TOTALE.....</b>	<b>549</b>	<b>34</b>	<b>583</b>	<b>916</b>	<b>69</b>	<b>985</b>	<b>40</b>	<b>1</b>	<b>41</b>	<b>5</b>	<b>—</b>	<b>5</b>	<b>1.510</b>	<b>104</b>	<b>1.614</b>

(\*) Cfr. « Avvertenze » nn. 15.3, 15.4, 15.5.

(a) Non sono compresi 9 condannati (maschi) dei quali non si conosce il grado di istruzione.

TAV. 158 — MINORENNI CONDANNATI SECONDO IL DELITTO, IL COMUNE OVE FU COMMESSO E IL SESSO (\*)  
Anno 1952

DELITTI	COMUNI CAPOLUOGHI									COMUNI NON CAPOLUOGHI			TOTALE (a)		
	fino a 100.000 abitanti			oltre 100.000 abitanti			Totale			M	F	MF	M	F	MF
	M	F	MF	M	F	MF	M	F	MF						
<b>1. Contro la persona.....</b>	<b>11</b>	<b>3</b>	<b>14</b>	<b>26</b>	<b>6</b>	<b>32</b>	<b>37</b>	<b>9</b>	<b>46</b>	<b>130</b>	<b>22</b>	<b>152</b>	<b>167</b>	<b>31</b>	<b>198</b>
1.1 CONTRO LA VITA.....	2	—	2	4	1	5	6	1	7	35	2	37	41	3	44
Omicidio.....	1	—	1	4	1	5	5	1	6	25	1	26	30	2	32
Infanticidio per causa di onore.....	—	—	—	—	—	—	—	—	—	—	1	1	—	1	1
Omicidio preterintenzionale.....	—	—	—	—	—	—	—	—	—	4	—	4	4	—	4
Omicidio colposo.....	1	—	1	—	—	—	1	—	1	6	—	6	7	—	7
1.2 CONTRO L'INCOLUMITÀ E LA LIBERTÀ INDIVIDUALE.....	9	3	12	22	4	26	31	7	38	88	18	106	119	25	144
Percosse e lesioni personali.....	5	2	7	12	1	13	17	3	20	70	12	82	87	15	102
Rissa, abbandono di incapace, ecc.....	4	1	5	—	—	—	4	1	5	—	1	1	4	2	6
Violenza privata, minaccia, ecc.....	—	—	—	10	3	13	10	3	13	18	5	23	28	8	36
1.3 INGIURIE E DIFFAMAZIONI.....	—	—	—	—	1	1	—	1	1	7	2	9	7	2	10
<b>2. Contro la famiglia, la moralità e il buon costume.....</b>	<b>2</b>	<b>1</b>	<b>3</b>	<b>18</b>	<b>2</b>	<b>20</b>	<b>20</b>	<b>3</b>	<b>23</b>	<b>77</b>	<b>8</b>	<b>85</b>	<b>97</b>	<b>11</b>	<b>108</b>
2.1 CONTRO LA FAMIGLIA.....	—	—	—	1	2	3	1	2	3	1	6	7	2	8	10
2.2 CONTRO LA MORALITÀ, IL BUON COSTUME E LA SANITÀ DELLA STIRPE.....	2	1	3	17	—	17	19	1	20	76	2	78	95	3	98
Moralità pubblica e buon costume.....	2	1	3	17	—	17	19	1	20	76	2	78	95	3	98
Sanità della stirpe.....	—	—	—	—	—	—	—	—	—	—	—	—	—	—	—
<b>3. Contro il patrimonio.....</b>	<b>100</b>	<b>2</b>	<b>102</b>	<b>198</b>	<b>8</b>	<b>206</b>	<b>298</b>	<b>10</b>	<b>308</b>	<b>912</b>	<b>41</b>	<b>953</b>	<b>1.210</b>	<b>51</b>	<b>1.261</b>
3.1 FURTI.....	87	2	89	171	6	177	258	8	266	590	29	619	848	37	885
Furto semplice.....	14	—	14	40	2	42	54	2	56	210	20	230	264	22	286
Furto aggravato.....	73	2	75	131	4	135	204	6	210	380	9	389	584	15	599
3.2 RAPINE E DANNI.....	4	—	4	16	1	17	20	1	21	294	10	304	314	11	325
Rapine, estorsioni, ecc.....	3	—	3	13	1	14	16	1	17	34	1	35	50	2	52
Danni a cose, animali, terreni, ecc.....	1	—	1	3	—	3	4	—	4	260	9	269	264	9	273
3.3 TRUFFE E ALTRE FRODI.....	9	—	9	11	1	12	20	1	21	28	2	30	48	3	51
<b>4. Contro l'economia e la fede pubblica.....</b>	<b>2</b>	<b>—</b>	<b>2</b>	<b>2</b>	<b>1</b>	<b>3</b>	<b>4</b>	<b>1</b>	<b>5</b>	<b>14</b>	<b>6</b>	<b>20</b>	<b>18</b>	<b>7</b>	<b>25</b>
4.1 CONTRO L'ECONOMIA, L'INDUSTRIA E IL COMMERCIO.....	1	—	1	—	—	—	1	—	1	2	5	7	8	5	13
4.2 CONTRO L'INCOLUMITÀ PUBBLICA.....	1	—	1	1	—	1	2	—	2	3	—	3	5	—	5
4.3 CONTRO LA FEDE PUBBLICA.....	—	—	—	1	1	2	1	1	2	6	1	7	10	2	12
<b>5. Contro lo Stato, l'ordine pubblico e altre istituzioni sociali.....</b>	<b>6</b>	<b>—</b>	<b>6</b>	<b>6</b>	<b>1</b>	<b>7</b>	<b>12</b>	<b>1</b>	<b>13</b>	<b>15</b>	<b>2</b>	<b>17</b>	<b>27</b>	<b>3</b>	<b>30</b>
5.1 CONTRO LA PERSONALITÀ DELLO STATO.....	—	—	—	—	—	—	—	—	—	1	—	1	1	—	1
5.2 CONTRO LA PUBBLICA AMMINISTRAZIONE.....	5	—	5	4	1	5	9	1	10	10	—	10	19	1	20
Violenza, resistenza e oltraggio.....	4	—	4	4	—	4	8	—	8	9	—	9	17	—	17
Malversazione, peculato, ecc.....	1	—	1	—	—	—	1	—	1	—	—	—	1	—	1
Rivelazione di segreti d'ufficio.....	—	—	—	—	1	1	—	1	1	1	—	1	1	1	2
5.3 CONTRO L'AMMINISTRAZIONE DELLA GIUSTIZIA.....	1	—	1	2	—	2	3	—	3	4	2	6	7	2	9
5.4 CONTRO IL SENTIMENTO RELIGIOSO, ECC.....	—	—	—	—	—	—	—	—	—	—	—	—	—	—	—
5.5 CONTRO L'ORDINE PUBBLICO.....	—	—	—	—	—	—	—	—	—	—	—	—	—	—	—
<b>TOTALE.....</b>	<b>121</b>	<b>6</b>	<b>127</b>	<b>250</b>	<b>18</b>	<b>268</b>	<b>371</b>	<b>24</b>	<b>395</b>	<b>1.149</b>	<b>79</b>	<b>1.227</b>	<b>1.519</b>	<b>103</b>	<b>1.622</b>

(\*) Cfr. « Avvertenze » nn. 15.3, 15.4, 15.5.

(a) Non è compresa una condannata della quale non si conosce il comune ove il delitto fu commesso.

**TAV. 159 — MINORENNI CONDANNATI SECONDO IL DELITTO E IL CONCORSO DI PERSONE NEL DELITTO(\*)**  
Anno 1952

DELITTI	Da soli			Con maggiorenni			Con minorenni			Con maggiorenni e minorenni			TOTALE		
	M	F	MF	M	F	MF	M	F	MF	M	F	MF	M	F	MF
<b>1. Contro la persona.....</b>	<b>114</b>	<b>18</b>	<b>13</b>	<b>29</b>	<b>9</b>	<b>38</b>	<b>17</b>	<b>3</b>	<b>20</b>	<b>7</b>	<b>1</b>	<b>8</b>	<b>167</b>	<b>31</b>	<b>193</b>
1.1 CONTRO LA VITA.....	34	1	25	7	2	9	—	—	—	—	—	—	41	3	44
Omicidio.....	23	1	24	7	1	8	—	—	—	—	—	—	30	2	32
Infanticidio per causa di onore.....	—	—	—	—	1	1	—	—	—	—	—	—	—	1	1
Omicidio preterintenzionale.....	4	—	4	—	—	—	—	—	—	—	—	—	4	—	4
Omicidio colposo.....	7	—	7	—	—	—	—	—	—	—	—	—	7	—	7
1.2 CONTRO L'INCOLUMITÀ E LA LIBERTÀ INDIVIDUALE.....	76	15	91	26	6	26	17	3	20	6	1	7	119	25	144
Percosse e lesioni personali.....	64	11	75	12	3	15	10	—	10	1	1	2	87	15	102
Rissa, abbandono di incapace, ecc.....	2	1	3	2	1	3	—	—	—	—	—	—	4	2	6
Violenza privata, minaccia, ecc.....	10	3	13	6	2	8	7	3	10	5	—	5	28	8	36
1.3 INGIURIE E DIFFAMAZIONI.....	4	2	6	2	1	3	—	—	—	1	—	1	7	3	10
<b>2. Contro la famiglia, la moralità e il buon costume.....</b>	<b>75</b>	<b>9</b>	<b>84</b>	<b>7</b>	<b>2</b>	<b>9</b>	<b>10</b>	<b>—</b>	<b>10</b>	<b>5</b>	<b>—</b>	<b>5</b>	<b>97</b>	<b>11</b>	<b>108</b>
2.1 CONTRO LA FAMIGLIA.....	1	8	9	1	—	1	—	—	—	—	—	—	2	8	10
2.2 CONTRO LA MORALITÀ, IL BUON COSTUME E LA SANITÀ DELLA STIRPE.....	74	1	75	6	2	8	10	—	10	5	—	5	95	3	98
Moralità pubblica e buon costume.....	74	1	75	6	2	8	10	—	10	5	—	5	95	3	98
Sanità della stirpe.....	—	—	—	—	—	—	—	—	—	—	—	—	—	—	—
<b>3. Contro il patrimonio.....</b>	<b>602</b>	<b>31</b>	<b>633</b>	<b>224</b>	<b>9</b>	<b>233</b>	<b>257</b>	<b>6</b>	<b>258</b>	<b>12</b>	<b>6</b>	<b>158</b>	<b>1.210</b>	<b>52</b>	<b>1.262</b>
3.1 FURTI.....	444	27	471	140	6	146	217	4	221	47	1	48	848	38	886
Furto semplice.....	161	17	178	38	2	40	53	3	56	12	—	12	264	22	286
Furto aggravato.....	283	10	293	102	4	106	164	1	165	35	1	36	584	16	600
3.2 RAPINE E DANNI.....	126	3	129	73	1	74	30	2	32	85	5	90	314	11	325
Rapine, estorsioni, ecc.....	20	—	20	15	1	16	12	—	12	3	1	4	50	2	52
Danni a cose, animali, terreni, ecc.....	106	3	109	58	—	58	18	2	20	82	4	86	264	9	273
3.3 TRUFFE E ALTRE FRODI.....	32	1	33	11	2	13	5	—	5	—	—	—	48	3	51
<b>4. Contro l'economia e la fede pubblica.....</b>	<b>15</b>	<b>7</b>	<b>22</b>	<b>1</b>	<b>—</b>	<b>1</b>	<b>—</b>	<b>—</b>	<b>—</b>	<b>2</b>	<b>—</b>	<b>2</b>	<b>18</b>	<b>7</b>	<b>25</b>
4.1 CONTRO L'ECONOMIA, L'INDUSTRIA E IL COMMERCIO.....	3	5	8	—	—	—	—	—	—	—	—	—	3	5	8
4.2 CONTRO L'INCOLUMITÀ PUBBLICA.....	4	—	4	1	—	1	—	—	—	—	—	—	5	—	5
4.3 CONTRO LA FEDE PUBBLICA.....	8	2	10	—	—	—	—	—	—	2	—	2	16	2	12
<b>5. Contro lo Stato, l'ordine pubblico e altre istituzioni sociali.....</b>	<b>23</b>	<b>2</b>	<b>25</b>	<b>3</b>	<b>—</b>	<b>3</b>	<b>1</b>	<b>—</b>	<b>1</b>	<b>—</b>	<b>—</b>	<b>—</b>	<b>27</b>	<b>5</b>	<b>30</b>
5.1 CONTRO LA PERSONALITÀ DELLO STATO.....	1	—	1	—	—	—	—	—	—	—	—	—	1	—	1
5.2 CONTRO LA PUBBLICA AMMINISTRAZIONE.....	16	1	17	3	—	3	—	—	—	—	—	—	19	1	20
Violenza, resistenza e oltraggio.....	15	—	15	2	—	2	—	—	—	—	—	—	17	—	17
Malversazione, peculato, ecc.....	1	—	1	—	—	—	—	—	—	—	—	—	1	—	1
Rivelazione di segreti di ufficio.....	—	1	1	1	—	1	—	—	—	—	—	—	1	1	2
5.3 CONTRO L'AMMINISTRAZIONE DELLA GIUSTIZIA.....	6	2	8	—	—	—	1	—	1	—	—	—	7	2	9
5.4 CONTRO IL SENTIMENTO RELIGIOSO, ECC.....	—	—	—	—	—	—	—	—	—	—	—	—	—	—	—
5.5 CONTRO L'ORDINE PUBBLICO.....	—	—	—	—	—	—	—	—	—	—	—	—	—	—	—
<b>TOTALE.....</b>	<b>829</b>	<b>68</b>	<b>897</b>	<b>264</b>	<b>20</b>	<b>284</b>	<b>280</b>	<b>9</b>	<b>289</b>	<b>146</b>	<b>7</b>	<b>153</b>	<b>1.519</b>	<b>104</b>	<b>1.623</b>

(\*) Cfr. « Avvertenze » nn. 15.3, 15.4, 15.5.

TAV. 160 — MINORENNI CONDANNATI SECONDO IL DELITTO E LA STAGIONE IN CUI FU COMMESSO (\*)  
Anno 1952

DELITTI	Primavera			Estate			Autunno			Inverno			TOTALE (a)		
	M	F	MF	M	F	MF	M	F	MF	M	F	MF	M	F	MF
<b>1. Contro la persona.....</b>	<b>40</b>	<b>5</b>	<b>45</b>	<b>54</b>	<b>9</b>	<b>63</b>	<b>35</b>	<b>13</b>	<b>48</b>	<b>36</b>	<b>4</b>	<b>40</b>	<b>165</b>	<b>31</b>	<b>196</b>
1.1 CONTRO LA VITA.....	8	—	8	10	1	11	12	1	13	11	1	12	41	3	44
Omicidio.....	5	—	5	7	1	8	11	1	12	7	—	7	30	2	32
Infanticidio per causa di onore.....	—	—	—	—	—	—	—	—	—	1	1	1	—	1	1
Omicidio preterintenzionale.....	1	—	1	2	—	2	—	—	—	1	—	1	4	—	4
Omicidio colposo.....	2	—	2	1	—	1	1	—	1	3	—	3	7	—	7
1.2 CONTRO L'INCOLUMITÀ E LA LIBERTÀ INDIVIDUALE.....	31	4	35	42	8	50	28	11	39	22	2	24	118	25	143
Percosse e lesioni personali.....	24	2	26	28	7	35	19	5	24	16	1	17	87	15	102
Rissa, abbandono di incapace, ecc.....	—	—	—	2	—	2	2	2	4	—	—	—	4	2	6
Violenza privata, minaccia, ecc.....	7	2	9	12	1	13	2	4	6	6	1	7	27	8	35
1.3 INGIURIE E DIFFAMAZIONI.....	1	1	2	2	—	2	—	1	1	3	1	4	6	3	9
<b>2. Contro la famiglia, la moralità e il buon costume.....</b>	<b>27</b>	<b>1</b>	<b>28</b>	<b>34</b>	<b>6</b>	<b>40</b>	<b>24</b>	<b>2</b>	<b>26</b>	<b>11</b>	<b>1</b>	<b>12</b>	<b>96</b>	<b>11</b>	<b>107</b>
2.1 CONTRO LA FAMIGLIA.....	—	2	2	2	5	7	—	1	1	—	—	—	2	8	10
2.2 CONTRO LA MORALITÀ, IL BUON COSTUME E LA SANITÀ DELLA STIRPE.....	27	—	27	32	1	33	24	1	25	11	1	12	94	3	97
Moralità pubblica e buon costume.....	27	—	27	32	1	33	24	1	25	11	1	12	94	3	97
Sanità della stirpe.....	—	—	—	—	—	—	—	—	—	—	—	—	—	—	—
<b>3. Contro il patrimonio.....</b>	<b>266</b>	<b>14</b>	<b>303</b>	<b>255</b>	<b>12</b>	<b>267</b>	<b>282</b>	<b>9</b>	<b>291</b>	<b>356</b>	<b>16</b>	<b>372</b>	<b>1.182</b>	<b>51</b>	<b>1.233</b>
3.1 FURTI.....	205	10	219	171	10	181	188	8	196	255	9	264	823	37	860
Furto semplice.....	59	6	65	54	5	59	63	4	67	81	7	88	257	22	279
Furto aggravato.....	150	4	154	117	5	122	125	4	129	174	2	176	566	15	581
3.2 RAPINE E DANNI.....	68	4	72	69	—	69	80	1	81	55	6	101	312	11	323
Rapine, estorsioni, ecc.....	15	1	16	11	—	11	9	—	9	14	1	15	49	2	51
Danni a cose, animali, terreni, ecc.....	53	3	56	58	—	58	71	1	72	41	5	86	263	9	272
3.3 TRUFFE E ALTRE FRODI.....	12	—	12	15	2	17	14	—	14	6	1	7	47	3	50
<b>4. Contro l'economia e la fede pubblica.....</b>	<b>2</b>	<b>1</b>	<b>3</b>	<b>6</b>	<b>1</b>	<b>7</b>	<b>4</b>	<b>3</b>	<b>7</b>	<b>6</b>	<b>1</b>	<b>7</b>	<b>18</b>	<b>7</b>	<b>25</b>
4.1 CONTRO L'ECONOMIA, L'INDUSTRIA E IL COMMERCIO.....	1	—	1	—	—	—	—	3	3	2	2	4	3	5	8
4.2 CONTRO L'INCOLUMITÀ PUBBLICA.....	—	—	—	4	—	4	1	—	1	—	—	—	5	—	5
4.3 CONTRO LA FEDE PUBBLICA.....	1	1	2	2	1	3	3	—	3	4	—	4	10	2	12
<b>5. Contro lo Stato, l'ordine pubblico e altre istituzioni sociali.....</b>	<b>6</b>	<b>1</b>	<b>7</b>	<b>8</b>	<b>—</b>	<b>8</b>	<b>5</b>	<b>1</b>	<b>6</b>	<b>8</b>	<b>1</b>	<b>9</b>	<b>21</b>	<b>3</b>	<b>30</b>
5.1 CONTRO LA PERSONALITÀ DELLO STATO.....	—	—	—	—	—	—	—	—	—	1	—	1	1	—	1
5.2 CONTRO LA PUBBLICA AMMINISTRAZIONE.....	5	1	6	7	—	7	4	—	4	3	—	3	19	1	20
Violenza, resistenza e oltraggio.....	4	—	4	6	—	6	4	—	4	3	—	3	17	—	17
Malversazione, peculato, ecc.....	—	—	—	1	—	1	—	—	—	—	—	—	1	—	1
Rivelazione di segreti d'ufficio.....	1	1	2	—	—	—	—	—	—	—	—	—	1	1	2
5.3 CONTRO L'AMMINISTRAZIONE DELLA GIUSTIZIA.....	1	—	1	1	—	1	1	1	2	4	1	5	7	2	9
5.4 CONTRO IL SENTIMENTO RELIGIOSO, ECC.....	—	—	—	—	—	—	—	—	—	—	—	—	—	—	—
5.5 CONTRO L'ORDINE PUBBLICO.....	—	—	—	—	—	—	—	—	—	—	—	—	—	—	—
<b>TOTALE.....</b>	<b>364</b>	<b>23</b>	<b>387</b>	<b>357</b>	<b>28</b>	<b>385</b>	<b>350</b>	<b>28</b>	<b>378</b>	<b>417</b>	<b>24</b>	<b>441</b>	<b>1.488</b>	<b>103</b>	<b>1.591</b>

(\*) Cfr. « Avvertenze » nn. 15.3, 15.4, 15.5.

(a) Non sono compresi 32 condannati (31 maschi e 1 femmina) dei quali non si conosce la stagione in cui il delitto fu commesso



TAV. 161 — MINORENNI CONDANNATI SECONDO LA CONDIZIONE PROFESSIONALE E IL DELITTO (\*)

Anno 1952

DELITTI	OCCUPAZIONE RETRIBUITA		OCCUPAZIONE NON RETRIBUITA		DISOCCUPATO		MENDICANTE		OZIOSO		TOTALE	
	MF	F	MF	F	MF	F	MF	F	MF	F	MF	F
<b>1. Contro la persona.....</b>	<b>80</b>	<b>7</b>	<b>83</b>	<b>20</b>	<b>19</b>	<b>3</b>	<b>1</b>		<b>15</b>	<b>1</b>	<b>198</b>	<b>31</b>
1.1 CONTRO LA VITA.....	20	2	20	1	4						44	3
Omicidio.....	15	1	15	1	2						32	2
Infanticidio per causa di onore.....	1	1									1	1
Omicidio preterintenzionale.....	2		2								4	
Omicidio colposo.....	2		3		2						7	
1.2 CONTRO L'INCOLUMITÀ E LA LIBERTÀ INDIVIDUALE.....	57	4	57	17	14	3	1		15	1	144	25
Percosse e lesioni personali.....	41	2	43	12	7		1		10	1	102	15
Rissa, abbandono di incapace, ecc....	3		3	2							6	2
Violenza privata, minaccia, ecc.....	13	2	11	3	7	3			5		36	8
1.3 INGIURIE E DIFFAMAZIONI.....	3	1	6	2	1						10	3
<b>2. Contro la famiglia, la moralità e il buon costume.....</b>	<b>49</b>	<b>2</b>	<b>48</b>	<b>8</b>	<b>8</b>	<b>1</b>			<b>8</b>		<b>108</b>	<b>11</b>
2.1 CONTRO LA FAMIGLIA.....	3	2	5	5	2	1					10	8
2.2 CONTRO LA MORALITÀ, IL BUON COSTUME E LA SANITÀ DELLA STIRPE.....	46		38	3	6				8		98	3
Moralità pubblica e buon costume.....	46		38	3	6				8		98	3
Sanità della stirpe.....												
<b>3. Contro il patrimonio.....</b>	<b>526</b>	<b>19</b>	<b>428</b>	<b>23</b>	<b>143</b>	<b>4</b>	<b>5</b>	<b>1</b>	<b>160</b>	<b>5</b>	<b>1 262</b>	<b>52</b>
3.1 FURTI.....	353	13	269	16	114	3	5	1	145	5	886	38
Furto semplice.....	102	7	96	12	39	1	2	1	47	1	286	22
Furto aggravato.....	251	6	173	4	75	2	3		98	4	600	16
3.2 RAPINE E DANNI.....	152	4	144	6	20	1			9		325	11
Rapine, estorsioni, ecc.....	24	2	16		8				4		52	2
Danni a cose, animali, terreni ecc....	128	2	128	6	12	1			5		273	9
3.3 TRUFFE E ALTRE FRODI.....	21	2	15	1	9				6		51	3
<b>4. Contro l'economia e la fede pubblica...</b>	<b>12</b>	<b>2</b>	<b>10</b>	<b>2</b>	<b>2</b>				<b>1</b>	<b>1</b>	<b>25</b>	<b>7</b>
4.1 CONTRO L'ECONOMIA, L'INDUSTRIA E IL COMMERCIO.....	4	4	3	1	1						8	5
4.2 CONTRO L'INCOLUMITÀ PUBBLICA.....	3		2								5	
4.3 CONTRO LA FEDE PUBBLICA.....	5		5	1	1				1	1	12	2
<b>5. Contro lo Stato, l'ordine pubblico e altre istituzioni sociali.....</b>	<b>16</b>		<b>8</b>	<b>2</b>	<b>3</b>				<b>3</b>	<b>1</b>	<b>30</b>	<b>3</b>
5.1 CONTRO LA PERSONALITÀ DELLO STATO...	1										1	
5.2 CONTRO LA PUBBLICA AMMINISTRAZIONE...	10		6	1	2				2		20	1
Violenza, resistenza e oltraggio.....	10		4		1				2		17	
Malversazione, peculato, ecc.....			1								1	
Rivelazione di segreti di ufficio.....			1	1	1						2	1
5.3 CONTRO L'AMMINISTRAZIONE DELLA GIUSTIZIA.....	5		2	1	1				1	1	6	2
5.4 CONTRO IL SENTIMENTO RELIGIOSO, ECC...												
5.5 CONTRO L'ORDINE PUBBLICO.....												
<b>TOTALE.....</b>	<b>683</b>	<b>37</b>	<b>572</b>	<b>55</b>	<b>175</b>	<b>8</b>	<b>6</b>	<b>1</b>	<b>187</b>	<b>8</b>	<b>1.623</b>	<b>104</b>

(\*) Cfr. « Avvertenze » nn. 15.3, 15.4, 15.5.

TAV. 162 - MINORENNI CONDANNATI DAL 1935 AL 1952 SECONDO L'ANNO IN CUI IL DELITTO FU COMMESSO, ALCUNE CATEGORIE DI DELITTI E IL SESSO E ALTRI CARATTERI (\*)

A - FILIAZIONE E ISTRUZIONE

ANNO DEL DELITTO	TOTALE		FILIAZIONE						ISTRUZIONE (a)					
			legittima o legittimata		illegittima		ignota		analfabeti		elementare		media e superiore	
	MF	F	MF	F	MF	F	MF	F	MF	F	MF	F	MF	F
<b>CONTRO LA PERSONA</b>														
Prima del 1935	361	54	353	52	5	1	3	1	81	13	274	41	6	—
1935-1937	917	151	880	147	31	4	6	—	193	41	700	106	17	2
1938	281	42	272	41	9	1	—	—	54	7	220	33	2	—
1939	209	32	207	32	2	—	—	—	32	4	174	27	1	1
1940	169	22	164	21	3	1	2	—	38	4	122	17	5	1
1941	112	12	104	11	6	—	2	1	25	1	83	11	4	—
1942	53	4	50	3	1	1	2	—	15	1	33	3	2	—
1943-1947	335	41	318	37	13	4	4	—	60	8	251	31	13	1
1948	105	18	99	16	5	1	1	1	22	7	75	9	1	—
1949	111	25	106	24	4	1	1	—	28	4	73	17	1	1
1950	94	17	89	17	5	—	—	—	27	4	64	12	2	—
1951	85	16	79	16	6	—	—	—	25	5	54	11	5	—
1952	46	2	44	2	1	—	—	—	15	—	29	2	2	—
<b>Totale</b>	<b>2.878</b>	<b>436</b>	<b>2.765</b>	<b>419</b>	<b>91</b>	<b>14</b>	<b>22</b>	<b>3</b>	<b>615</b>	<b>99</b>	<b>2.152</b>	<b>320</b>	<b>61</b>	<b>6</b>
<b>CONTRO LA MORALITÀ PUBBLICA E IL BUON COSTUME</b>														
Prima del 1935	168	26	158	22	9	3	1	1	41	8	120	17	5	—
1935-1937	556	36	536	35	15	—	5	1	98	12	444	24	13	—
1938	163	20	156	18	7	2	—	—	27	4	126	16	5	—
1939	136	6	127	6	6	—	3	—	21	—	112	6	2	—
1940	132	10	129	9	3	1	—	—	23	3	105	7	3	—
1941	104	11	99	9	2	—	3	2	20	4	81	7	2	—
1942	46	2	44	2	2	—	—	—	12	1	29	1	—	—
1943-1947	153	6	147	6	6	—	—	—	33	1	111	5	5	—
1948	73	3	69	3	3	—	1	—	21	1	50	2	1	—
1949	87	4	83	4	3	—	—	—	18	1	60	3	5	—
1950	79	2	76	2	2	—	1	—	10	—	63	2	3	—
1951	72	2	69	2	3	—	—	—	18	—	48	2	4	—
1952	33	—	29	—	4	—	—	—	11	—	20	—	2	—
<b>Totale</b>	<b>1.802</b>	<b>128</b>	<b>1.722</b>	<b>118</b>	<b>65</b>	<b>6</b>	<b>15</b>	<b>4</b>	<b>353</b>	<b>35</b>	<b>1.369</b>	<b>91</b>	<b>51</b>	<b>—</b>
<b>CONTRO IL PATRIMONIO</b>														
Prima del 1935	1.213	106	1.157	101	49	5	7	—	347	33	836	73	17	—
1935-1937	6.206	468	5.897	431	274	33	35	4	1.685	130	4.385	330	59	—
1938	2.145	150	2.027	139	103	11	15	—	560	27	1.539	122	28	—
1939	1.679	102	1.609	98	57	2	13	2	447	27	1.203	75	16	—
1940	1.449	94	1.381	87	45	3	23	4	435	20	965	72	35	2
1941	1.330	85	1.272	82	49	2	9	1	334	23	949	59	24	1
1942	1.177	54	1.117	50	57	4	3	—	199	9	914	44	24	—
1943-1947	3.535	191	3.358	173	162	13	15	5	859	40	2.423	143	97	3
1948	844	31	801	29	42	2	1	—	262	8	500	20	11	—
1949	801	48	762	45	37	2	2	1	268	17	494	31	28	—
1950	772	48	734	45	33	2	5	1	360	23	374	24	11	—
1951	726	24	689	20	34	3	3	1	289	8	422	16	11	—
1952	335	18	319	16	13	2	3	—	138	4	187	14	8	—
<b>Totale</b>	<b>22.212</b>	<b>1.419</b>	<b>21.123</b>	<b>1.316</b>	<b>955</b>	<b>84</b>	<b>134</b>	<b>19</b>	<b>6.183</b>	<b>369</b>	<b>15.191</b>	<b>1.023</b>	<b>369</b>	<b>6</b>
<b>ALTRI DELITTI</b>														
Prima del 1935	301	141	294	137	7	4	—	—	30	5	266	134	3	1
1935-1937	735	297	674	277	45	20	3	—	105	23	617	272	9	1
1938	188	53	178	51	10	2	—	—	30	5	152	48	6	—
1939	116	29	114	28	2	1	—	—	21	5	91	23	2	—
1940	82	24	77	21	5	3	—	—	10	1	69	22	—	—
1941	247	62	241	62	6	—	—	—	42	2	194	52	2	1
1942	316	35	304	34	8	1	4	—	47	5	242	30	9	—
1943-1947	597	119	560	119	37	—	—	—	72	3	488	109	21	—
1948	74	9	69	8	5	1	—	—	22	2	46	6	3	—
1949	52	7	49	6	3	1	—	—	11	—	36	6	5	1
1950	45	8	43	7	2	1	—	—	7	3	33	5	2	—
1951	47	11	44	11	3	—	—	—	12	3	30	7	4	1
1952	17	5	17	5	—	—	—	—	4	2	13	3	—	—
<b>Totale</b>	<b>2.817</b>	<b>800</b>	<b>2.677</b>	<b>766</b>	<b>133</b>	<b>34</b>	<b>7</b>	<b>—</b>	<b>413</b>	<b>59</b>	<b>2.277</b>	<b>717</b>	<b>66</b>	<b>5</b>
<b>TOTALE</b>														
Prima del 1935	2.043	327	1.962	312	70	13	11	2	499	59	1.496	265	31	1
1935-1937	8.414	952	8.000	890	365	57	49	5	2.081	206	6.146	732	98	3
1938	2.777	265	2.633	249	129	16	15	—	671	43	2.037	219	41	—
1939	2.140	169	2.057	164	67	3	16	2	521	36	1.580	131	21	1
1940	1.832	150	1.751	138	56	8	25	4	506	28	1.261	118	43	3
1941	1.793	170	1.716	164	63	2	14	4	421	30	1.307	129	32	2
1942	1.592	95	1.515	89	68	6	9	—	273	16	1.218	77	36	—
1943-1947	4.620	357	4.383	335	218	17	19	5	1.024	52	3.273	288	136	4
1948	1.096	61	1.038	56	55	4	3	1	327	18	671	37	26	—
1949	1.051	84	1.000	79	47	4	4	1	325	22	663	57	29	2
1950	990	75	942	71	42	3	6	1	404	30	534	43	18	—
1951	930	53	881	49	46	3	3	1	344	16	554	36	24	1
1952	431	25	409	23	18	2	4	—	168	6	249	19	12	—
<b>Totale</b>	<b>29.709</b>	<b>2.783</b>	<b>28.287</b>	<b>2.619</b>	<b>1.244</b>	<b>138</b>	<b>178</b>	<b>26</b>	<b>7.564</b>	<b>562</b>	<b>20.989</b>	<b>2.151</b>	<b>547</b>	<b>17</b>

(\*) Cfr. « Avvertenze » nn. 15.3, 15.4, 15.5.

(a) Non sono compresi n. 609 condannati (556 maschi e 53 femmine) dei quali non si conosce il grado di istruzione.





## CAP. 7 - ISTITUTI DI PREVENZIONE E DI PENA

### Stabilimenti di custodia preventiva

**TAV. 163 — MOVIMENTO DEI DETENUTI PER TIPO DI STABILIMENTO (a)**  
Anni 1953 - 1954

M O V I M E N T O	1 9 5 3				1 9 5 4			
	Carceri giudiziarie centrali		Carceri giudiziarie mandamentali		Carceri giudiziarie centrali		Carceri giudiziarie mandamentali	
	MF	F	MF	F	MF	F	MF	F
ENTRATI.....	138 249	14 585	39 343	3 856	120 364	12 207	32 505	3 247
dallo stato di libertà.....	72 674	11 291	34 669	3 593	67 912	9 648	29 792	3 104
per altri motivi.....	65 575	3 244	4 674	263	52 452	2 559	2 713	143
USCITI.....	149 660	15 452	41 467	4 002	116 506	11 762	31 949	3 226
in libertà.....	86 917	12 844	28 949	2 980	66 747	9 775	20 988	2 274
<i>per ammissione a libertà provvisoria...</i>	20 244	3 055	9 820	1 188	17 275	2 631	8 567	997
<i>per proscioglimento o assoluzione.....</i>	6 516	792	657	93	5 332	599	612	90
<i>per estinzione del reato o della pena...</i>	6 482	638	1 085	104	2 544	233	488	33
<i>per compiuta espiazione della pena.....</i>	23 373	3 378	10 133	802	16 304	2 953	4 871	341
<i>per motivi diversi dai precedenti.....</i>	30 102	4 981	7 254	793	25 292	3 359	6 450	813
per morte.....	112	5	11	1	58	4	7	1
per trasferimento.....	31 744	1 356	11 095	927	22 664	898	9 809	855
per evasione.....	56	11	61	1	27	7	42	6
per altri motivi.....	30 831	1 236	1 351	93	27 010	1 078	1 103	90
PRESENTI AL 31 DICEMBRE.....	16 193	1 039	1 066	61	20 081	1 484	1 622	82
— fino a 18 anni di età.....	177	12	37	1	338	22	35	5
— oltre 18 anni.....	16 016	1 027	1 029	60	19 743	1 462	1 587	77

**TAV. 164 — DETENUTI ENTRATI DALLO STATO DI LIBERTÀ SECONDO IL SESSO, L'ETÀ E LO STATO CIVILE PER TIPO DI STABILIMENTO (a)**  
Anni 1953 - 1954

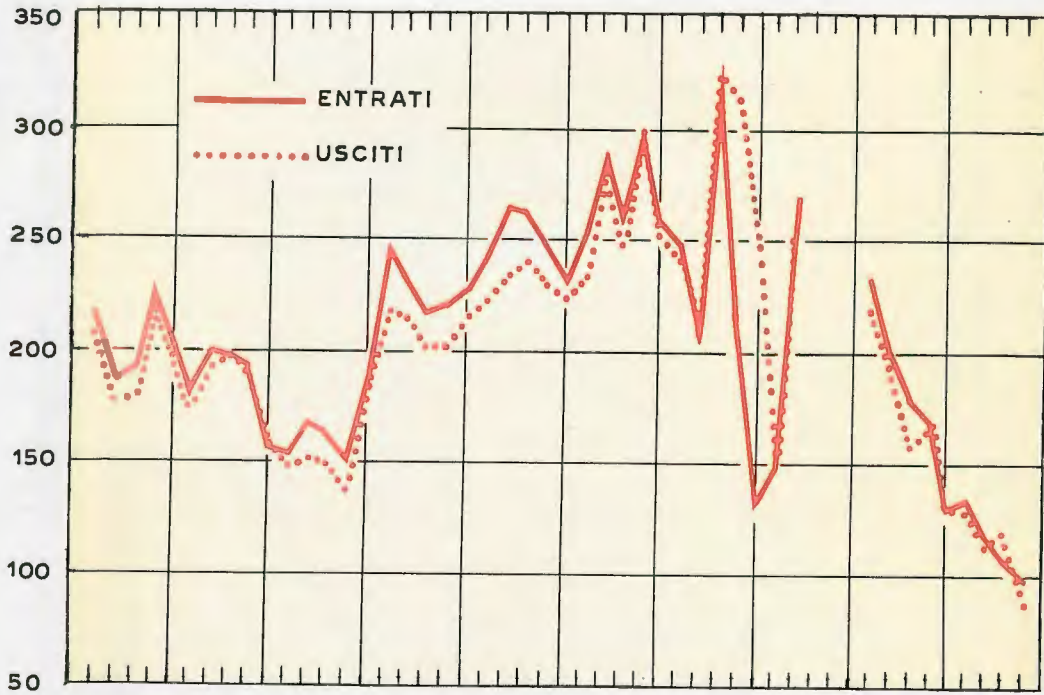
ETA' — STATO CIVILE	1 9 5 3				1 9 5 4			
	Carceri giudiziarie centrali		Carceri giudiziarie mandamentali		Carceri giudiziarie centrali		Carceri giudiziarie mandamentali	
	MF	F	MF	F	MF	F	MF	F
ETA'								
14 - 18.....	3 080	560	1 578	170	2 794	349	1 542	170
18 - 21.....	7 756	1 267	3 473	345	7 854	1 082	3 202	315
21 - 25.....	14 006	2 352	5 336	527	10 958	1 818	4 550	482
25 - 30.....	15 460	2 299	6 784	639	14 263	1 939	5 794	529
30 - 40.....	14 355	2 047	7 444	797	14 687	1 975	6 394	686
40 - 50.....	10 246	1 443	5 616	606	9 675	1 337	4 788	536
oltre 50 anni.....	7 771	1 323	4 438	509	7 681	1 148	3 522	386
TOTALE.....	72 674	11 291	34 669	3 593	67 912	9 648	29 792	3 104
STATO CIVILE								
celibi e nubili.....	36 646	5 968	14 886	1 410	36 435	5 063	13 642	1 318
coniugati.....	31 513	4 218	18 300	1 788	28 292	3 649	15 004	1 508
vedovi, separati e divorziati.....	4 515	1 105	1 483	395	3 185	936	1 146	278
TOTALE.....	72 674	11 291	34 669	3 593	67 912	9 648	29 792	3 104

(a) Comprensive le sezioni carcerarie per minori presso i centri di rieducazione.

ENTRATI DALLO STATO DI LIBERTÀ, USCITI IN LIBERTÀ E DETENUTI PRESENTI  
A FINE ANNO

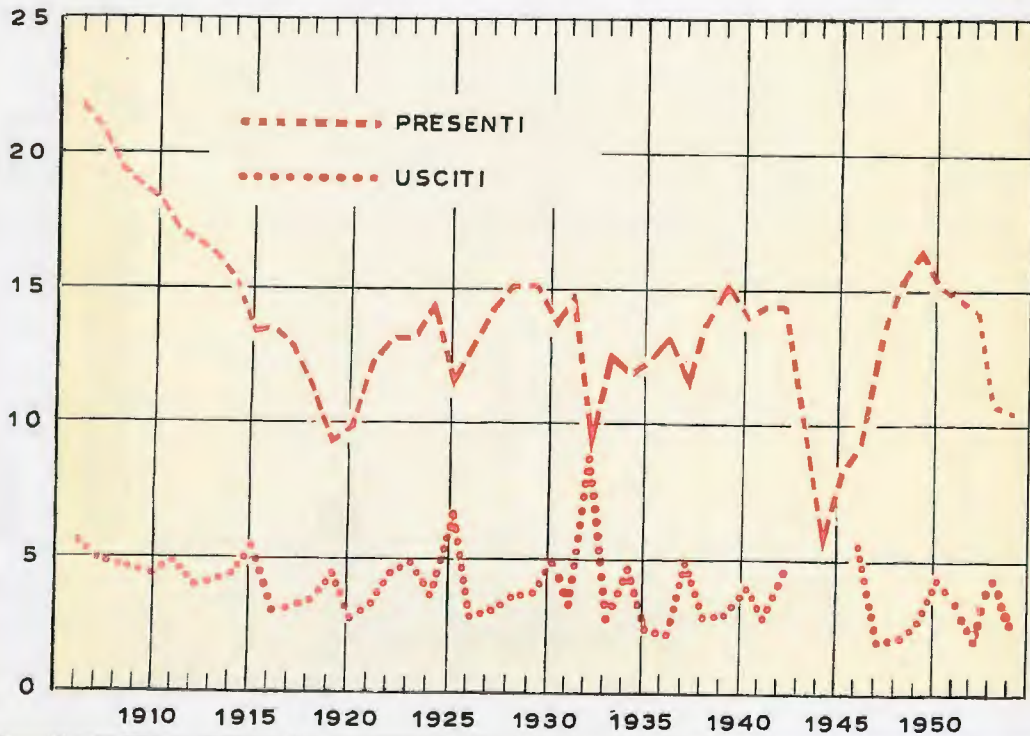
STABILIMENTI DI CUSTODIA PREVENTIVA

MIGLIAIA

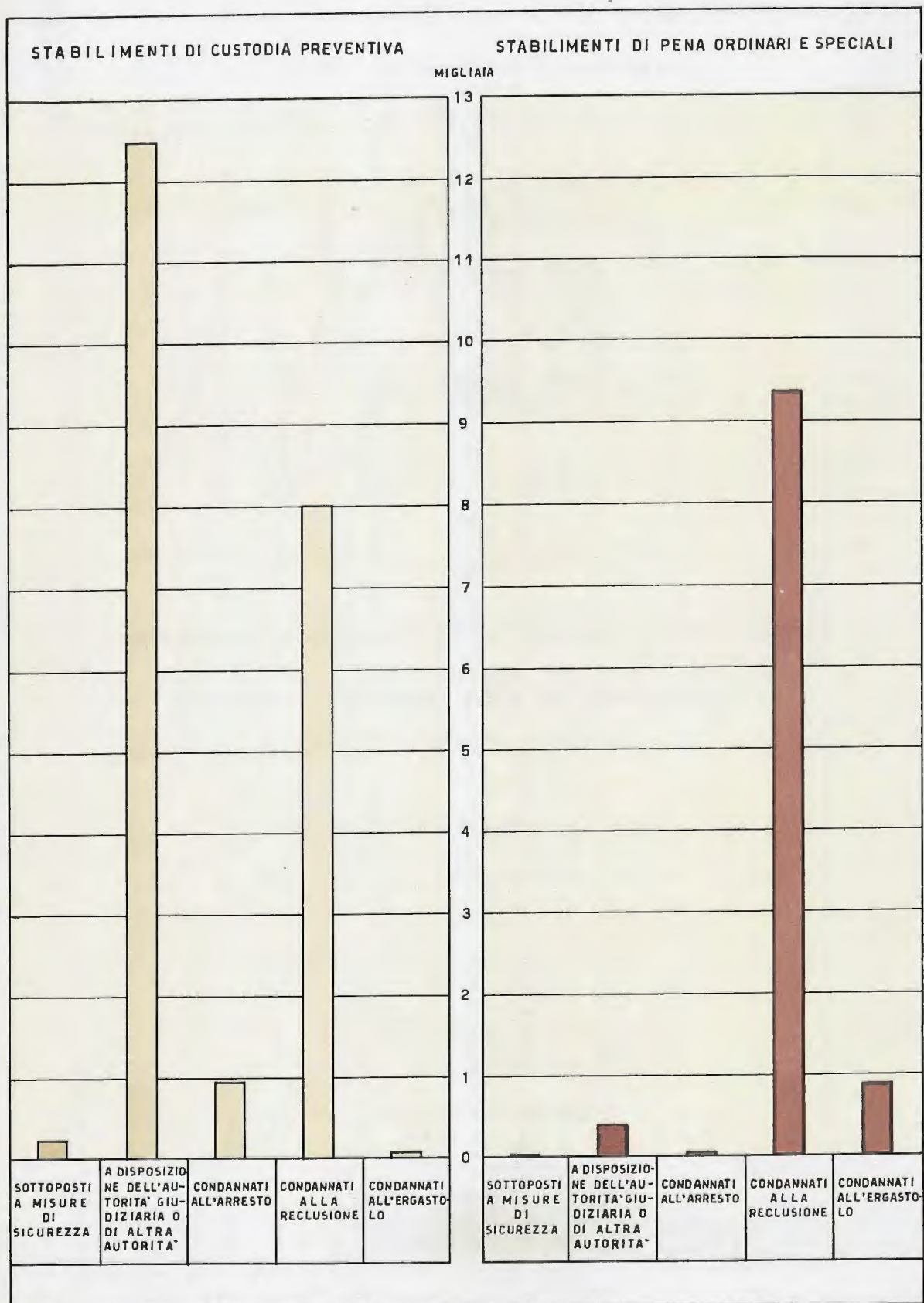


STABILIMENTI DI PENA ORDINARI E SPECIALI

MIGLIAIA



DETENUTI PRESENTI A FINE ANNO, PER POSIZIONE GIURIDICA  
ANNO 1954





## TAV. 165 - MOVIMENTO DEI DETENUTI PER DISTRETTO DI CORTE DI APPELLO

Anni 1952 - 1954

DISTRETTI DI CORTE DI APPELLO	ENTRATI DALLO STATO DI LIBERTÀ			USCITI IN LIBERTÀ			PRESENTI AL 31 DICEMBRE			
	1952	1953	1954	1952	1953	1954	1952	1953	1954	
TOTALE (a)										
Torino.....	MF F	5.768 528	5.257 503	4.601 487	5.370 510	5.398 515	3.982 461	1.596 99	1.009 58	1.206 78
Brescia.....	MF F	2.576 292	2.519 297	2.452 369	2.570 272	2.642 323	2.164 350	699 46	422 13	601 32
Milano.....	MF F	9.341 1.190	9.860 1.144	11.408 1.268	8.813 1.047	10.807 1.205	10.537 1.207	1.880 157	1.160 71	1.476 105
Trento.....	MF F	1.961 201	1.799 206	1.551 138	1.883 196	1.838 208	1.332 125	317 20	157 7	253 18
Venezia.....	MF F	7.773 918	6.971 898	6.242 852	7.431 837	7.567 936	5.688 798	1.809 106	975 55	1.211 85
Trieste.....	MF F	2.162 378	2.276 304	2.118 258	1.840 336	1.958 287	1.734 234	405 42	381 33	379 31
Genova.....	MF F	6.620 882	6.447 686	6.171 578	6.337 843	6.353 695	5.602 531	985 43	553 18	817 42
Bologna.....	MF F	5.731 732	4.916 607	4.390 365	5.463 700	5.353 670	3.712 512	1.454 94	740 42	1.046 67
Firenze.....	MF F	5.327 878	4.743 693	4.384 671	5.156 847	5.228 760	4.012 627	1.345 109	734 48	1.125 86
Perugia.....	MF F	957 100	790 92	670 98	911 103	940 111	581 81	363 23	181 14	240 25
Ancona.....	MF F	1.501 215	1.290 188	997 143	1.521 219	1.424 201	946 132	335 33	177 11	197 17
Roma.....	MF F	11.228 1.870	10.591 1.780	10.035 1.844	10.282 1.811	10.381 1.864	8.297 1.737	2.339 206	1.265 105	1.883 185
L'Aquila.....	MF F	2.241 382	1.782 298	1.545 289	2.296 360	2.116 349	1.405 260	646 87	269 37	391 52
Napoli.....	MF F	17.393 3.121	15.931 3.623	13.398 2.392	17.136 3.166	17.233 3.844	12.221 2.311	4.333 381	2.394 201	3.042 264
Bari.....	MF F	4.804 509	4.556 512	3.827 401	5.126 544	5.404 551	3.575 391	1.477 81	817 56	1.013 69
Lecce.....	MF F	4.215 357	3.730 386	2.852 240	4.207 361	4.192 400	2.598 235	1.189 55	588 38	726 37
Potenza.....	MF F	2.415 238	2.051 257	1.568 153	2.317 223	2.243 264	1.385 134	484 45	212 17	340 20
Catanzaro.....	MF F	6.151 618	5.823 516	4.695 387	6.095 619	6.455 555	4.410 370	1.591 111	890 57	1.035 57
Reggio di Calabria (sez.)	MF F	1.057 172	978 147	774 144	1.109 173	1.037 157	677 130	363 29	175 14	255 25
Caltanissetta.....	MF F	1.778 126	1.548 125	1.578 138	1.695 125	1.809 151	1.450 126	827 35	492 14	485 19
Catania.....	MF F	3.650 402	3.319 393	2.777 293	3.656 411	3.762 424	2.514 330	1.199 80	608 31	719 55
Messina.....	MF F	1.327 171	1.248 191	1.106 175	1.276 156	1.488 208	1.018 150	579 56	318 35	316 50
Palermo.....	MF F	7.316 693	5.994 592	5.539 504	7.397 678	6.984 657	5.219 480	3.094 154	1.866 76	1.952 98
Cagliari.....	MF F	3.562 324	2.924 446	3.026 365	3.554 306	3.254 459	2.676 337	1.485 71	876 49	995 49
ITALIA.....	MF F	116.851 15.297	107.343 14.884	97.704 12.752	113.441 14.843	115.866 15.824	87.735 12.049	30.794 2.163	17.259 1.100	21.703 1.566

(a) Cfr. nota (a) a pagina 402.



## Segue TAV. 165 — MOVIMENTO DEI DETENUTI PER DISTRETTO DI CORTE DI APPELLO

Anni 1952 - 1954

DISTRETTI DI CORTE DI APPELLO	ENTRATI DALLO STATO DI LIBERTÀ			USCITI IN LIBERTÀ			PRESENTI AL 31 DICEMBRE			
	1952	1953	1954	1952	1953	1954	1952	1953	1954	
<b>CARCEI GIUDIZIARIE CENTRALI E SUCCURSALI (a)</b>										
Torino	MF F	4 841 462	4 385 428	3 989 419	4 655 461	4 687 453	3 609 414	1 513 95	978 53	1 171 76
Brescia	MF F	1 522 194	1 713 234	1 724 274	1 668 189	1 954 269	1 600 263	607 43	392 13	551 31
Milano	MF F	8 358 1 101	9 016 1 067	10 429 1 192	7 991 979	10 073 1 166	9 832 1 140	1 772 150	1 128 69	1 396 100
Trento	MF F	847 92	757 102	668 50	916 95	921 110	624 60	212 14	128 4	185 12
Venezia	MF F	4 617 542	4 086 571	3 732 551	4 874 337	5 198 665	3 873 547	1 596 85	884 51	1 067 77
Trieste	MF F	2 162 378	2 276 304	2 118 258	1 840 336	1 958 287	1 734 234	405 42	381 33	379 31
Genova	MF F	5 660 765	5 592 612	5 498 523	5 507 732	5 637 629	5 061 488	948 43	541 18	801 40
Bologna	MF F	4 066 546	3 642 466	3 251 418	4 056 542	4 212 535	2 903 404	1 331 80	697 40	992 63
Firenze	MF F	4 233 754	3 736 586	3 341 546	4 304 747	4 465 681	3 257 534	1 269 107	697 48	1 075 82
Perugia	MF F	556 72	480 46	373 57	597 84	678 72	382 55	332 23	168 14	220 24
Ancona	MF F	854 124	764 122	617 94	990 143	1 000 146	638 90	307 28	164 10	182 17
Roma	MF F	9 479 1 671	9 084 1 593	8 846 1 698	8 737 1 644	9 019 1 694	7 405 1 625	2 141 186	1 220 101	1 800 176
L'Aquila	MF F	1 521 265	1 318 246	1 132 232	1 715 260	1 702 294	1 129 233	610 79	251 36	367 51
Napoli	MF F	10 275 1 996	10 055 2 740	8 368 1 714	11 825 2 370	12 550 3 124	8 883 1 831	3 952 345	2 294 190	2 831 255
Bari	MF F	1 496 205	1 483 226	1 371 153	2 338 285	2 771 327	1 879 213	1 233 72	699 50	863 63
Lecce	MF F	2 008 161	1 693 204	1 423 134	2 414 206	2 404 253	1 566 151	938 46	497 33	587 35
Potenza	MF F	772 85	768 120	469 52	1 149 112	1 252 161	685 84	413 35	197 17	301 18
Catanzaro	MF F	2 671 285	2 555 246	2 203 199	3 221 342	3 712 335	2 483 230	1 302 92	791 49	882 54
Reggio di Calabria (sez.)	MF F	831 146	836 139	648 134	908 153	928 150	598 125	331 27	171 14	247 24
Caltanissetta	MF F	688 59	642 62	695 75	818 66	999 95	790 84	717 32	469 13	441 17
Catania	MF F	1 847 190	1 729 220	1 480 133	2 024 226	2 266 275	1 561 203	983 72	543 28	637 47
Messina	MF F	911 107	922 145	905 134	945 118	1 145 164	893 128	520 53	299 35	311 50
Palermo	MF F	3 765 455	3 428 431	2 891 310	4 648 495	4 955 543	3 356 341	2 829 144	1 765 74	1 849 94
Cagliari	MF F	1 964 239	1 714 381	1 741 298	2 519 254	2 431 416	2 006 298	1 343 63	839 46	946 47
ITALIA	MF F	75 944 10 894	72 674 11 291	67 912 9 648	80 659 11 376	86 917 12 844	66 747 9 775	27 604 1 956	16 193 1 039	20 081 1 484

(a) Cfr. nota (a) a pagina 402.

Segue TAV. 165 — MOVIMENTO DEI DETENUTI PER DISTRETTO DI CORTE DI APPELLO

Anni 1952 - 1954

DISTRETTI DI CORTE DI APPELLO	ENTRATI DALLO STATO DI LIBERTÀ			USCITI IN LIBERTÀ			PRESENTI AL 31 DICEMBRE			
	1952	1953	1954	1952	1953	1954	1952	1953	1954	
CARCERI GIUDIZIARIE MANDAMENTALI										
Torino	MF F	927 66	872 75	612 68	715 49	711 62	373 47	83 4	31 5	35 2
Brescia	MF F	1 054 98	806 63	728 95	902 83	688 54	564 87	92 3	30 —	50 1
Milano	MF F	983 89	844 77	979 76	822 68	734 69	705 67	108 7	32 2	80 5
Trento	MF F	1.114 109	1.042 104	883 88	967 101	917 98	708 65	105 6	29 3	68 6
Venezia	MF F	3.156 376	2.885 327	2.510 391	2.557 300	2.369 271	1.815 251	213 21	91 4	144 8
Genova	MF F	960 117	855 74	673 55	830 111	716 66	541 43	37 —	12 —	16 2
Bologna	MF F	1.665 186	1.274 141	1.139 147	1.407 158	1.141 135	809 108	123 14	43 2	54 4
Firenze	MF F	1.094 124	1.007 107	1.043 125	852 100	763 79	755 93	76 2	37 —	50 4
Perugia	MF F	401 28	310 46	297 41	314 19	262 39	199 26	31 —	13 —	20 1
Ancona	MF F	647 91	526 66	380 49	531 76	424 55	308 42	28 5	13 1	15 —
Roma	MF F	1.749 199	1.507 187	1.189 146	1.545 167	1.362 170	892 112	198 20	45 4	83 9
L'Aquila	MF F	720 117	464 52	413 57	581 100	414 55	276 27	36 8	18 1	24 1
Napoli	MF F	7.118 1.125	5.876 883	5.030 678	5.311 796	4.683 720	3.338 480	381 36	100 11	211 9
Bari	MF F	3.308 304	3.073 286	2.456 248	2.788 259	2.633 224	1.696 178	244 9	118 6	150 6
Lecce	MF F	2.207 196	2.037 182	1.429 106	1.793 155	1.788 147	1.032 84	251 9	91 5	139 2
Potenza	MF F	1.643 153	1.283 137	1.099 101	1.168 111	991 103	700 50	71 10	15 —	39 2
Catanzaro	MF F	3.480 333	3.268 270	2.492 188	2.874 277	2.743 220	1.927 140	289 19	99 8	153 3
Reggio di Calabria (sez.)	MF P	226 26	142 8	126 10	201 20	109 7	79 5	32 2	4 —	8 1
Caltanissetta	MF F	1.090 67	906 63	883 63	877 59	810 56	660 42	110 3	23 1	44 2
Catania	MF F	1.803 212	1.590 173	1.297 160	1.632 185	1.496 149	953 127	216 8	65 3	82 8
Messina	MF F	416 64	326 46	201 41	331 38	343 44	125 22	59 3	19 —	5 —
Palermo	MF F	3.551 238	2.566 161	2.648 194	2.749 183	2.029 114	1.863 139	265 10	101 2	103 4
Cagliari	MF F	1.598 85	1.210 65	1.285 67	1.035 52	823 43	670 39	142 8	37 3	49 2
ITALIA	MF F	40.910 4.403	34.669 3.593	29.792 3.104	32.732 3.467	28.949 2.980	20.988 2.274	3.190 207	1.066 61	1.622 82

TAV. 166 — DETENUTI SECONDO IL MOTIVO DELL'ENTRATA E DELL'USCITA, PER DISTRETTO DI CORTE DI APPELLO

Anno 1953

DISTRETTI DI CORTE DI APPELLO	ENTRATI					USCITI										
	dallo stato di libertà	per trasfe- rimento da altri stabili- menti carce- rari	per altri motivi	Totale	in libertà					Totale	per morte	per trasfe- rimento in altri stabili- menti carce- rari	per eva- sione	per altri motivi	Totale	
					per ammis- sione a libertà provvi- soria	per pro- sciogli- mento o asso- luzione	per estin- zione del reato o della pena	per com- piuta espa- zione della pena	per motivi diversi dai prece- denti							
Torino.....	MF F	4 385 428	1.345 68	874 44	6 604 540	891 106	283 41	538 41	1 382 129	1 593 133	4 687 453	2	1.595 77	9	846 52	7.139 582
Brescia.....	MF F	1.713 234	663 34	183 26	2.559 294	487 73	141 14	219 19	540 77	567 86	1.954 269	—	691 29	3	126 26	2.774 324
Milano.....	MF F	9 016 1 067	1 767 59	1 235 78	12 018 1 204	2 158 270	778 63	166 19	1 719 206	5 252 696	10 073 1 166	15	1.767 61	12 6	795 52	12 662 1 285
Trento.....	MF F	757 102	717 24	52 10	1.526 136	229 35	72 8	63 1	227 30	330 36	921 110	1	659 31	4	25 5	1.610 146
Venezia.....	MF F	4 086 371	2.132 156	1.060 175	7 278 902	987 123	219 19	284 32	1.551 200	2.157 291	5 198 665	4	1.753 82	7 2	1 028 187	7.990 936
Trieste.....	MF F	2.276 304	—	60 14	2.336 318	381 26	221 28	63 3	1 293 227	1 958 284	—	2	4	1	395 40	2.360 324
Genova.....	MF F	5.592 612	1.075 41	876 34	7.543 690	1 385 301	153 16	173 15	1 383 173	2.543 124	5 637 629	3	1.409 51	—	901 35	7.950 715
Bologna.....	MF F	3.642 466	1.483 61	1.986 156	7.111 683	702 80	279 45	393 53	1.170 136	1 668 221	4 212 535	3	1.589 64	2	1.939 124	7.745 723
Firenze.....	MF F	3 736 586	1.564 81	4 347 132	9 647 799	1 024 202	282 18	380 15	1 209 193	1 570 253	4 465 681	7	1.284 48	—	4.463 129	10 219 858
Perugia.....	MF F	480 46	501 32	321 56	1 302 134	189 17	32 5	54 6	194 11	209 33	678 72	8	465 16	1	314 55	1.466 143
Ancona.....	MF F	764 122	499 29	552 46	1.815 197	281 40	50 11	172 26	251 30	246 39	1 000 146	—	409 27	—	549 42	1.958 215
Roma.....	MF F	9.084 1.593	3 029 98	5.121 128	17.234 1.819	2 159 357	298 60	445 75	2 810 766	3 307 436	9.019 1.694	15	3.482 77	2	5.637 133	18.155 1.904
L'Aquila.....	MF F	1.318 246	710 53	913 58	2.941 357	585 80	106 15	71 14	433 80	507 105	1 702 294	2	675 51	2	919 53	3.300 400
Napoli.....	MF F	10 055 2 740	4 039 404	3 872 102	17.966 3.246	2 656 613	1.191 155	1.197 143	3 068 507	4.438 1.706	12.550 3.124	11	3.468 203	—	3.595 71	19.624 3.401
Bari.....	MF F	1.483 226	2.703 156	1.331 56	5.517 438	769 89	344 44	169 19	956 114	533 61	2 771 327	9	1.953 78	2	1.316 55	6.051 460
Lecce.....	MF F	1.693 204	1.424 82	461 20	3.578 306	777 90	213 29	145 8	690 69	579 57	2 404 253	3	1.228 52	3	381 13	4 019 319
Potenza.....	MF F	768 120	687 48	232 10	1 687 178	513 73	125 15	119 11	279 28	216 34	1 252 161	1	426 25	3	221 9	1.903 196
Catanzaro.....	MF F	2.555 246	2.410 108	446 38	5.411 392	1.368 111	296 30	167 12	853 79	1.028 193	3.712 335	3	1.730 64	1	476 36	5.922 435
Reggio di Calabria (sez.).....	MF F	836 139	301 13	1.746 44	2.883 196	232 40	26 2	1 —	217 23	452 85	928 150	2	403 12	—	1.710 47	3 043 209
Caltanissetta.....	MF F	642 62	905 46	58 5	1.605 113	267 40	99 7	255 14	155 7	223 27	999 95	3	783 30	1	67 6	1.853 132
Catania.....	MF F	1.729 220	1.519 81	1.145 21	4.393 322	598 84	124 13	209 33	793 77	452 68	2 266 275	4	1.391 70	—	1.172 21	4.833 366
Messina.....	MF F	922 145	845 74	162 9	1.929 228	313 47	116 19	109 17	275 37	332 44	1.145 164	2	815 71	1	187 11	2.150 246
Palermo.....	MF F	3.428 431	2.756 157	1.129 26	7.313 614	847 122	786 112	694 36	1.390 100	1.238 173	4.955 543	10	2.242 114	2	1.168 27	8 377 684
Cagliari.....	MF F	1.714 381	1.623 39	2.716 9	6.053 429	446 36	282 21	306 20	735 79	662 260	2.431 416	2	1.523 23	—	2.601 7	6.557 446
ITALIA.....	MF F	72.674 17.291	34.697 1.947	30.878 1.297	138.249 14.535	20.244 3.055	6.516 792	6.482 635	23.573 3.378	30.102 4.981	86.917 12.841	112	31.744 1.356	56	30.831 1.236	149.660 15.449

(a) Cfr. nota (a) a pagina 402.

Segue TAV. 166 — DETENUTI SECONDO IL MOTIVO DELL'ENTRATA E DELL'USCITA, PER DISTRETTO DI CORTE DI APPELLO

Anno 1953

DISTRETTI DI CORTE DI APPELLO	ENTRATI				USCITI										
	dallo stato di libertà	per trasfe- rimen- to da altri stabi- limenti carce- rari	per altri motivi	Totale	in libertà					Totale	per morte	per trasfe- rimen- to in altri stabi- limenti carce- rari	per eva- sione	per altri motivi	Totale
					per ammis- sione a libertà prov- visoria	per pro- sciog- limento o asso- luzio- ne	per es- tinzio- ne del reato o della pena	per com- piuta espi- azione della pena	per motivi dive- rsi dai prece- denti						

## CARCERI GIUDIZIARIE MANDAMENTALI

Torino.....	MF F	872 75	109 2	118 8	1.095 82	215 28	21 4	28 1	206 11	241 18	711 62	—	318 16	4 —	118 6	1.151 84
Brescia.....	MF F	806 63	55 2	37 6	898 71	255 25	14 2	34 2	247 17	138 8	688 54	—	246 15	1 —	25 5	960 74
Milano.....	MF F	844 77	101 3	76 13	1.021 95	197 22	14 —	55 10	228 17	240 20	734 69	—	313 18	4 —	46 11	1.097 98
Trento.....	MF F	1.042 104	106 7	23 1	1.171 112	200 21	54 7	44 4	299 25	320 41	917 98	—	316 16	1 —	13 1	1.247 115
Venezia.....	MF F	2.885 327	197 2	37 1	3.119 336	654 75	70 15	71 11	854 83	720 87	2.369 271	—	835 73	4 —	33 3	3.241 347
Genova.....	MF F	855 74	34 1	17 —	906 75	178 25	16 3	24 2	214 15	284 21	716 66	1	207 9	1 —	6 —	931 75
Bologna.....	MF F	1.274 141	188 11	94 13	1.556 165	264 35	27 5	38 2	423 33	389 60	1.141 135	1	459 36	1 —	34 6	1.636 177
Firenze.....	MF F	1.007 107	49 3	179 —	1.235 110	230 23	20 6	19 —	284 24	210 26	763 79	—	322 33	9 —	180 —	1.274 112
Perugia.....	MF F	310 46	15 1	10 1	335 48	123 20	1 —	3 —	61 6	74 13	262 39	—	83 9	1 —	7 —	353 48
Ancona.....	MF F	526 66	15 —	31 10	572 76	256 31	3 1	10 4	72 8	83 11	424 55	1	118 13	—	44 12	587 80
Roma.....	MF F	1.507 187	225 8	56 4	1.788 199	427 62	41 9	50 4	510 44	334 51	1.362 170	1	547 42	1 —	30 3	1.941 215
L'Aquila.....	MF F	464 52	74 9	22 2	560 65	182 24	9 2	9 1	148 22	66 6	414 55	—	145 14	7 —	12 1	578 70
Napoli.....	MF F	5.876 883	317 43	142 12	6.335 938	1.516 305	89 15	137 18	1.846 238	1.095 144	4.683 720	1	1.807 233	17 1	108 9	6.616 963
Bari.....	MF F	3.073 286	314 11	98 4	3.485 301	1.218 126	25 4	83 3	958 41	349 50	2.633 224	2	946 76	3 —	27 4	3.611 304
Lecce.....	MF F	2.037 182	256 15	59 2	2.352 199	764 97	23 2	82 7	719 27	200 14	1.788 147	1	681 55	—	42 1	2.512 203
Potenza.....	MF F	1.283 137	22 1	12 —	1.317 138	499 58	18 —	30 3	307 26	137 16	991 103	1	351 41	1 —	29 4	1.373 148
Catanzaro.....	MF F	3.268 270	200 8	73 3	3.541 281	1.279 105	55 4	80 7	949 54	380 50	2.743 220	1	917 65	3 —	67 6	3.731 292
Reggio di Calabria (sez.).....	MF F	142 8	23 —	2 1	167 9	36 4	— —	4 —	51 3	18 —	109 7	—	85 3	— —	1 1	195 11
Caltanissetta.....	MF F	906 63	70 4	15 —	991 67	220 20	13 1	28 2	235 14	314 19	810 56	—	262 13	1 —	5 —	1.078 69
Catania.....	MF F	1.590 173	236 9	60 3	1.886 185	349 34	51 9	101 11	520 31	475 64	1.496 149	—	511 39	1 —	29 2	2.037 190
Messina.....	MF F	326 46	128 14	66 9	520 69	84 12	2 1	17 —	180 21	60 10	343 44	—	152 19	— —	65 9	560 72
Palermo.....	MF F	2.566 161	204 4	110 8	2.880 173	350 25	63 1	109 11	570 27	937 50	2.029 114	1	905 61	1 —	108 6	3.044 181
Cagliari.....	MF F	1.210 65	89 1	310 3	1.609 69	324 11	28 2	29 1	252 15	190 14	823 45	—	569 28	— —	322 3	1.714 74
ITALIA.....	MF F	34.669 3.593	3.027 159	1.647 104	39.343 3.856	9.820 1.188	657 93	1.085 104	10.133 802	7.254 793	28.948 2.980	11 1	11.095 927	61 1	1.351 93	41.467 4.002

Segue TAV. 166 — DETENUTI SECONDO IL MOTIVO DELL'ENTRATA E DELL'USCITA, PER DISTRETTO DI CORTE DI APPELLO

Anno 1954

DISTRETTI DI CORTE DI APPELLO	ENTRATI				USCITI											
	dallo stato di libertà	per trasfe- rimen- to da altri stabil- menti carce- rari	per altri motivi	Totale	in libertà					Totale	per morte	per trasfe- rimen- to in altri stabil- menti carce- rari	per eva- sione	per altri motivi	Totale	
					per ammis- sione a libertà provvi- soria	per pro- sciogli- mento o asso- luzione	per estin- zione del reato o della pena	per com- piuta espia- zione della pena	per motivi diversi dai prece- denti							
Torino.....	MF F	3.989 419	990 48	781 63	5.760 530	886 141	276 70	253 24	942 87	1.252 92	3.609 414	4 1	1.245 48	3 —	706 44	5.567 507
Brescia.....	MF F	1.724 274	438 11	103 24	2.265 309	356 42	95 12	44 7	430 67	675 135	1.600 263	— 1	414 4	— —	91 24	2.106 291
Milano.....	MF F	10.429 1.192	1.175 64	715 65	12.319 1.321	1.333 183	474 54	219 28	1.565 320	6.241 555	9.832 1.140	3 —	1.368 81	2 —	846 69	12.051 1.290
Trento.....	MF F	668 50	570 32	28 4	1.266 86	181 21	55 4	25 5	150 14	213 16	624 60	— —	553 13	— —	32 5	1.209 78
Venezia.....	MF F	3.732 551	1.571 87	966 150	6.269 788	1.086 160	171 17	149 16	1.023 165	1.444 189	3.873 547	— —	1.246 53	— —	967 162	6.086 762
Trieste.....	MF F	2.118 258	— —	67 16	2.185 274	346 35	313 33	164 8	911 158	— —	1.734 234	1 1	18 1	— —	434 40	2.187 276
Genova.....	MF F	5.498 523	722 18	707 13	6.927 554	921 134	122 6	68 5	1.161 226	2.789 117	5.061 488	3 —	892 31	3 1	708 12	6.667 532
Bologna.....	MF F	3.251 418	1.226 49	1.770 110	6.247 577	676 112	230 26	185 27	689 105	1.123 134	2.903 404	2 —	1.127 42	1 —	1.919 108	5.952 554
Firenze.....	MF F	3.341 546	1.309 57	4.587 81	9.237 684	790 151	153 24	143 11	899 168	1.272 180	3.257 534	4 —	1.051 31	2 —	4.545 85	8.859 650
Perugia.....	MF F	373 57	247 18	209 43	829 118	116 25	16 4	12 —	151 7	87 19	382 55	2 —	162 14	— —	231 39	777 108
Ancona.....	MF F	617 94	314 26	458 42	1.389 162	238 28	45 6	46 10	161 29	148 17	638 90	1 —	259 20	— —	473 45	1.371 155
Roma.....	MF F	8.846 1.698	1.969 79	5.019 99	15.834 1.876	2.022 400	210 152	48 22	2.141 697	2.880 458	7.405 1.625	7 1	2.886 87	2 —	4.954 88	15.254 1.801
L'Aquila.....	MF F	1.132 232	562 51	678 62	2.372 345	474 86	56 15	23 5	271 48	305 79	1.129 233	2 —	418 26	— —	707 71	2.256 330
Napoli.....	MF F	8.368 1.714	3.321 268	2.827 108	14.516 2.090	2.356 484	1.126 89	276 12	2.180 531	2.945 715	8.883 1.831	10 —	2.292 111	— —	2.794 83	13.979 2.025
Bari.....	MF F	1.371 153	1.886 105	1.041 69	4.298 327	714 83	218 16	68 13	495 42	384 59	1.879 213	1 —	1.190 40	2 1	1.062 60	4.134 314
Lecce.....	MF F	1.423 134	1.087 53	433 16	2.943 203	707 80	173 20	7 2	377 27	302 22	1.566 151	2 —	872 35	2 1	411 14	2.853 201
Potenza.....	MF F	469 52	633 49	250 8	1.352 109	383 64	83 7	28 1	100 8	91 4	685 84	— —	368 16	— —	195 8	1.248 108
Catanzaro.....	MF F	2.203 199	1.647 83	282 33	4.132 315	1.102 80	204 23	44 2	465 45	668 80	2.483 230	1 —	1.252 42	5 2	300 36	4.041 310
Reggio di Calabria (sez.).....	MF F	648 134	315 12	1.387 43	2.350 189	175 34	29 3	1 —	163 40	230 48	598 125	2 —	302 10	— —	1.372 44	2.274 179
Caltanissetta.....	MF F	695 75	590 25	36 2	1.321 102	263 35	149 17	51 2	163 9	164 21	790 84	— —	519 12	1 —	39 2	1.349 98
Catania.....	MF F	1.480 133	1.102 62	789 87	3.371 282	502 70	129 10	87 8	549 52	294 63	1.561 203	— —	933 46	— —	783 14	3.277 263
Messina.....	MF F	905 134	477 62	97 8	1.479 204	290 48	79 18	16 5	193 11	315 46	893 128	2 —	469 52	— —	103 9	1.467 189
Palermo.....	MF F	2.891 310	2.203 101	662 14	5.756 425	887 90	608 62	335 20	696 51	830 118	3.356 341	8 1	1.619 49	2 1	687 13	5.672 405
Cagliari.....	MF F	1.741 298	1.651 32	2.585 7	5.977 337	471 45	318 15	148 —	429 46	640 192	2.006 298	2 —	1.209 34	2 1	2.651 3	5.870 336
ITALIA.....	MF F	67.912 9.648	26.005 1.392	26.477 1.167	120.394 12.207	17.275 2.631	5.332 599	2.544 233	16.304 2.953	25.292 3.359	66.747 9.775	58 4	22.664 898	27 7	27.010 1.078	116.506 11.762

(a) Cfr. nota (a) a pagina 402.

Segue TAV. 166 — DETENUTI SECONDO IL MOTIVO DELL'ENTRATA E DELL'USCITA, PER DISTRETTO DI CORTE DI APPELLO

Anno 1954

DISTRETTI DI CORTE DI APPELLO	ENTRATI				USCITI										
	dallo stato di libertà	per trasfe- rimento da altri stabili- menti carce- rari	per altri motivi	Totale	in libertà					Totale	per morte	per trasfe- rimento in altri stabili- menti carce- rari	per eva- sione	per altri motivi	Totale
					per ammis- sione a libertà prov- visoria	per pro- scioglimento o asso- luzione	per estin- zione del reato o della pena	per com- piuta espi- azione della pena	per motivi dive- rsi dai prece- denti						
Torino.....	MF 612 F 68	40	78	730	141	24	9	87	112	373	2	264	—	87	726
Brescia.....	MF 728 F 95	39	27	794	272	16	16	138	122	564	—	189	—	21	774
Milano.....	MF 979 F 76	68	49	1 096	218	13	20	167	287	705	—	305	—	38	1 048
Trento.....	MF 883 F 88	106	34	1 023	175	30	26	192	285	708	—	262	7	7	984
Venezia.....	MF 2 510 F 301	104	44	2 658	617	60	29	470	639	1 815	1	744	4	41	2 605
Genova.....	MF 673 F 55	15	5	693	161	25	6	104	245	541	—	135	2	11	689
Bologna.....	MF 1.139 F 147	84	51	1 274	238	54	58	195	264	809	1	434	1	18	1.263
Firenze.....	MF 1.043 F 125	50	167	1 260	221	28	12	167	327	755	—	326	2	164	1.247
Perugia.....	MF 297 F 41	10	1	308	105	—	8	31	55	199	—	96	—	6	301
Ancona.....	MF 380 F 49	21	15	416	177	7	6	49	69	308	—	90	—	16	414
Roma.....	MF 1.189 F 146	162	50	1.401	370	11	25	236	250	892	—	450	1	20	1.363
L'Aquila.....	MF 413 F 57	26	9	448	162	5	2	69	38	276	—	157	1	8	442
Napoli.....	MF 5 030 F 678	187	145	5 362	1.316	91	84	903	944	3.338	1	1.743	3	166	5 251
Bari.....	MF 2 456 F 248	106	30	2 592	985	25	32	441	213	1 696	—	820	—	44	2 560
Lecce.....	MF 1.429 F 106	111	44	1.584	613	17	18	266	118	1 032	—	462	1	41	1.536
Potenza.....	MF 1.099 F 101	27	50	1.176	409	16	20	133	122	700	1	409	4	38	1.152
Catanzaro.....	MF 2 492 F 188	120	27	2 639	1.082	65	24	384	372	1 927	—	617	6	35	2.585
Reggio di Calabria (sez.).....	MF 126 F 10	9	3	138	20	4	3	37	15	79	—	53	—	2	134
Caltanissetta.....	MF 883 F 63	49	7	939	191	28	10	134	297	660	—	256	—	2	918
Catania.....	MF 1.297 F 160	56	24	1.377	316	32	24	215	366	953	—	391	2	14	1.360
Messina.....	MF 201 F 41	11	20	232	49	2	1	42	31	125	—	103	—	18	246
Palermo.....	MF 2.648 F 194	90	79	2 817	390	38	43	256	1.136	1.863	—	866	5	81	2.815
Cagliari.....	MF 1.285 F 67	43	220	1.548	339	21	12	155	143	670	1	637	3	225	1.536
ITALIA.....	MF 29.792 F 3 104	1.534	1.179	32 505	8 567	612	488	4.871	6 450	20 988	7	9 809	42	1.103	31.949
		68	75	3 247	997	90	33	341	813	2 274	1	855	6	90	3.226

TAV. 167 - DETENUTI ENTRATI DALLO STATO DI LIBERTA', SECONDO L'ETA' E LO STATO CIVILE  
PER DISTRETTO DI CORTE DI APPELLO (a)

Anno 1953

DISTRETTI DI CORTE DI APPELLO	ETÀ IN ANNI								STATO CIVILE					
	14-18	18-21	21-25	25-30	30-40	40-50	oltre 50	Totale	celibi e nubili	coniugati	separati e divorziati	vedovi	Totale	
<b>CARCERI GIUDIZIARIE CENTRALI E SUCCURSALI (b)</b>														
Torino.....	MF F	140 16	357 28	733 74	978 97	920 95	749 76	508 42	4.385 428	2.292 190	1.583 155	224 29	286 54	4.385 428
Brescia.....	MF F	74 14	159 31	267 48	350 43	341 36	304 41	218 21	1.713 234	896 119	739 98	22 3	56 14	1.713 234
Milano.....	MF F	145 4	936 109	2.055 265	2.376 306	1.965 231	1.093 95	446 57	9.016 1.067	5.385 664	3.221 324	193 33	217 46	9.016 1.067
Trento.....	MF F	20 6	47 12	108 15	155 23	164 21	163 19	100 6	757 102	455 68	270 23	12 2	20 9	757 102
Venezia.....	MF F	114 14	376 58	498 79	752 120	999 134	677 90	676 76	4.086 571	2.262 321	1.649 207	33 3	142 40	4.086 571
Trieste.....	MF F	61 6	113 6	269 13	264 28	417 54	585 90	567 107	2.276 304	1.242 122	901 123	8 1	125 58	2.276 304
Genova.....	MF F	68 6	478 35	1.048 164	1.303 173	1.193 130	820 48	682 56	5.592 612	3.415 384	1.677 188	46 3	454 37	5.592 612
Bologna.....	MF F	156 35	382 45	523 70	643 85	786 92	610 74	542 65	3.642 466	1.933 263	1.558 156	39 9	112 38	3.642 466
Firenze.....	MF F	139 16	307 46	631 99	702 132	820 125	603 94	534 74	3.736 586	1.820 287	1.720 238	28 11	168 50	3.736 586
Perugia.....	MF F	20 1	52 5	53 7	98 6	104 13	95 6	58 8	480 46	217 15	240 27	4 —	19 4	480 46
Ancona.....	MF F	14 3	83 12	140 22	141 22	163 33	118 14	105 16	764 122	356 61	369 51	11 2	28 8	764 122
Roma.....	MF F	543 66	943 182	2.090 282	2.142 284	1.497 262	1.042 174	827 343	9.084 1.593	4.303 891	3.569 512	288 10	924 180	9.084 1.593
L'Aquila.....	MF F	85 15	145 24	238 68	227 32	252 51	187 25	184 31	1.318 246	625 149	629 83	13 1	51 13	1.318 246
Napoli.....	MF F	598 254	1.457 374	2.607 667	2.121 528	1.766 398	1.013 327	493 192	10.055 2.740	4.754 1.443	4.944 1.039	29 5	328 253	10.055 2.740
Bari.....	MF F	122 8	235 43	286 55	327 40	238 41	143 27	132 12	1.483 226	511 73	854 128	47 8	71 17	1.483 226
Lecce.....	MF F	117 6	250 28	354 43	294 38	309 35	198 22	171 32	1.693 204	733 79	866 92	34 8	60 25	1.693 204
Potenza.....	MF F	39 10	104 19	131 18	152 20	158 21	113 17	71 15	768 120	277 45	449 65	8 2	34 8	768 120
Catanzaro.....	MF F	165 8	283 24	477 38	584 72	442 34	345 41	259 29	2.555 246	1.045 121	1.446 108	5 —	59 17	2.555 246
Reggio di Calabria (sez.).....	MF F	35 6	128 18	161 32	134 20	177 34	99 16	102 13	836 139	412 68	399 57	1 —	24 14	836 139
Caltanissetta.....	MF F	56 5	76 8	101 13	126 9	111 16	96 8	76 3	642 62	228 18	397 38	2 2	15 4	642 62
Catania.....	MF F	60 10	196 28	235 42	337 26	365 38	267 33	269 43	1.729 220	694 78	980 121	7 2	48 19	1.729 220
Messina.....	MF F	35 6	91 13	171 30	194 25	182 28	148 29	101 14	922 145	382 53	505 80	6 —	29 12	922 145
Palermo.....	MF F	119 10	329 33	501 82	699 90	684 89	584 64	512 63	3.428 451	1.327 156	1.980 233	9 2	112 40	3.428 451
Cagliari.....	MF F	155 35	229 86	329 126	361 80	302 36	194 13	144 5	1.714 381	1.082 300	568 72	4 1	60 8	1.714 381
ITALIA.....	MF F	3.080 560	7.756 1.267	14.006 2.352	15.460 2.299	14.355 2.047	10.246 1.443	7.771 1.323	72.674 11.291	36.646 5.968	31.513 4.218	1.073 137	3.442 968	72.674 11.291

(a) Et  e stato civile alla data dell'ingresso nel carcere.

(b) Cfr. nota (a) a pagina 402.

Segue TAV. 167 — DETENUTI ENTRATI DALLO STATO DI LIBERTÀ, SECONDO L'ETÀ E LO STATO CIVILE PER DISTRETTO DI CORTE DI APPELLO (a)

Anno 1953

DISTRETTI DI CORTE DI APPELLO	ETÀ IN ANNI								STATO CIVILE					Totale
	14-18	18-21	21-25	25-30	30-40	40-50	oltre 50	Totale	celibi e nubili	coniugati	separa- ti e divorziati	vedovi		
<b>CARCERI GIUDIZIARIE MANDAMENTALI</b>														
Torino.....	MF F	27 3	79 13	129 9	148 11	187 17	169 14	133 8	872 75	466 33	371 39	10	25 3	872 75
Brescia.....	MF F	15 3	76 5	88 10	148 9	197 14	171 9	111 13	806 63	437 24	333 32	13 2	23 5	806 63
Milano.....	MF F	11 1	63 11	112 10	134 12	227 20	174 17	123 6	844 77	437 34	370 34	7 3	30 6	844 77
Trento.....	MF F	17 5	92 11	151 18	211 14	225 18	197 15	149 23	1 042 104	683 51	303 31	15 2	41 20	1 042 104
Venezia.....	MF F	73 12	248 30	347 30	485 66	677 89	567 57	488 43	2 885 327	1 468 168	1 273 124	42 6	102 29	2 885 327
Genova.....	MF F	26 2	69 10	108 13	182 11	204 19	150 9	116 10	855 74	504 40	283 26	36 4	32 4	855 74
Bologna.....	MF F	45 5	98 14	169 29	211 23	293 28	264 22	194 20	1 274 141	581 61	643 69	11	39 11	1 274 141
Firenze.....	MF F	23 3	64 6	147 9	176 23	234 39	195 18	168 9	1 007 107	409 40	512 41	48 18	38 8	1 007 107
Perugia.....	MF F	7 1	34 1	42 5	64 11	69 10	58 17	36 1	310 46	136 20	164 24	3	7 2	310 46
Ancona.....	MF F	26 3	54 11	76 12	106 9	95 16	83 9	80 6	526 66	259 40	240	12	15 3	526 66
Roma.....	MF F	66 10	135 11	207 33	279 33	330 35	251 34	239 31	1 507 187	596 72	838 93	16 7	57 15	1 507 187
L'Aquila.....	MF F	37 5	52 2	49 8	71 3	102 11	83 8	69 14	463 51	171 21	269 22	3 1	20 7	463 51
Napoli.....	MF F	255 38	610 84	970 126	1 262 175	1 189 169	879 147	711 144	5 876 883	2 236 299	3 434 516	38 10	168 58	5 876 883
Bari.....	MF F	242 23	329 27	484 48	615 44	630 60	452 48	322 37	3 074 287	1 238 109	1 722 150	43 3	71 25	3 074 287
Lecce.....	MF F	156 10	244 21	377 25	397 45	411 42	235 20	217 19	2 037 182	867 63	1 063 94	32 7	75 18	2 037 182
Potenza.....	MF F	76 9	125 17	196 17	244 14	276 36	196 21	170 23	1 283 137	436 53	794 70	18 1	35 13	1 283 137
Catanzaro.....	MF F	144 12	335 20	593 42	664 48	669 55	485 43	378 50	3 268 270	1 141 111	2 032 133	33 9	62 17	3 268 270
Reggio di Calabria (sez.).....	MF F	12 1	10 1	20 1	31 1	29 2	23	17	142 8	52 2	86 3	—	4 3	142 8
Caltanissetta.....	MF F	40 2	110 3	167 8	190 4	193 20	115 19	91 7	906 63	362 9	523 45	4 3	17 6	906 63
Catania.....	MF F	64 11	177 14	242 25	328 46	374 36	242 30	163 11	1 590 173	550 64	947 74	54 15	39 20	1 590 173
Messina.....	MF F	16 1	39 6	46 4	55 6	69 10	62 15	39 4	326 46	121 15	183 25	9 1	13 5	326 46
Palermo.....	MF F	136 7	253 17	411 28	535 20	527 38	397 27	307 24	2 566 161	1 058 53	1 428 92	22 10	58 6	2 566 161
Cagliari.....	MF F	64 3	177 10	205 17	248 11	237 13	168 7	111 4	1 210 65	678 28	489 29	13 2	30 6	1 210 65
ITALIA.....	MF F	1 578 170	3 473 345	5 336 527	6 784 639	7 444 797	5 616 606	4 438 509	34 669 3 593	14 886 1 410	18 300 1 788	482 105	1 001 290	34 669 3 593

(a) Cfr. nota (a) a pagina 410.



Segue TAV. 167 — DETENUTI ENTRATI DALLO STATO DI LIBERTÀ, SECONDO L'ETÀ E LO STATO CIVILE  
PER DISTRETTO DI CORTE DI APPELLO (a)

Anno 1954

DISTRETTI DI CORTE DI APPELLO	ETÀ IN ANNI								STATO CIVILE					
	14-18	18-21	21-25	25-30	30-40	40-50	oltre 50	Totale	celibi e nubili	coniugati	separati e divorziati	vedovi	Totale	
<b>CARICRI GIUDIZIARIE CENTRALI E SUCCURSALI (b)</b>														
Torino.....	MF F	139 16	422 44	831 82	755 82	787 94	640 73	415 28	3.989 419	1.883 181	1.531 165	193 41	382 32	3.989 419
Brescia.....	MF F	66 12	165 32	266 64	304 47	418 59	301 44	204 16	1.724 274	946 171	720 93	23 4	35 6	1.724 274
Milano.....	MF F	133 3	518 87	1.451 273	3.345 381	3.124 253	1.339 132	519 63	10.429 1.192	7.338 767	2.684 327	154 51	253 47	10.429 1.192
Trento.....	MF F	8 3	43 3	85 6	142 7	160 16	155 13	75 2	668 50	403 22	230 19	17 3	18 6	668 50
Venezia.....	MF F	123 24	362 63	517 90	614 102	874 130	690 68	552 74	3.732 551	2.075 314	1.508 201	35 6	114 30	3.732 551
Trieste.....	MF F	84 6	147 7	244 13	283 23	440 53	481 79	439 77	2.118 258	1.222 103	780 109	9 —	107 46	2.118 258
Genova.....	MF F	111 4	747 40	985 62	1.092 100	1.183 162	622 61	758 94	5.498 523	3.574 320	1.768 156	20 3	136 44	5.498 523
Bologna.....	MF F	120 30	282 34	416 61	564 67	801 110	593 67	475 49	3.251 418	1.565 222	1.517 168	33 4	136 24	3.251 418
Firenze.....	MF F	155 22	281 36	485 78	590 107	824 136	512 91	494 76	3.341 546	1.750 287	1.452 210	25 7	114 42	3.341 546
Perugia.....	MF F	16 —	45 10	57 12	84 10	84 9	42 6	45 10	373 57	192 25	164 24	5 4	12 4	373 57
Ancona.....	MF F	18 2	59 11	105 13	108 16	132 18	105 20	90 14	617 94	292 47	302 37	1 —	22 10	617 94
Roma.....	MF F	516 52	1.036 203	1.467 321	1.396 302	1.675 306	1.297 217	1.459 297	8.846 1.698	4.674 1.015	3.651 517	85 5	436 161	8.846 1.698
L'Aquila.....	MF F	70 21	103 30	170 41	185 38	253 46	190 30	161 26	1.132 232	440 133	628 75	17 3	47 21	1.132 232
Napoli.....	MF F	434 89	1.799 249	1.441 393	2.117 342	1.307 276	815 223	455 142	8.368 1.714	3.824 729	4.308 796	18 3	218 186	8.368 1.714
Bari.....	MF F	140 4	196 22	267 24	260 34	251 36	151 26	106 7	1.371 153	560 58	732 83	27 7	52 5	1.371 153
Lecce.....	MF F	115 11	229 16	291 33	251 25	278 24	149 12	110 13	1.423 134	659 60	686 57	39 6	39 11	1.423 134
Potenza.....	MF F	20 2	65 10	99 12	102 6	69 7	65 9	49 9	469 52	155 19	287 31	3 —	24 2	469 52
Catanzaro.....	MF F	102 9	266 25	395 29	455 36	453 47	333 26	199 27	2.203 199	900 91	1.248 88	4 1	51 19	2.203 199
Reggio di Calabria (sez.)....	MF F	15 3	70 10	114 25	130 32	118 24	111 20	90 20	648 134	285 60	345 62	3 3	15 9	648 134
Caltanissetta.....	MF F	63 4	103 4	106 14	108 13	109 12	108 17	98 11	695 75	300 19	379 51	3 1	13 4	695 75
Catania.....	MF F	58 8	183 26	245 25	269 13	284 18	225 22	216 21	1.480 133	648 40	762 77	5 1	65 15	1.480 133
Messina.....	MF F	37 2	125 24	151 19	190 15	206 38	113 25	83 11	905 134	398 59	478 65	3 —	26 10	905 134
Palermo.....	MF F	138 6	364 36	447 51	571 70	524 61	428 41	419 45	2.891 310	1.232 104	1.561 170	16 —	82 36	2.891 310
Cagliari.....	MF F	113 16	244 60	323 77	348 71	333 40	210 15	170 19	1.741 298	1.120 217	571 68	7 1	43 12	1.741 298
ITALIA.....	MF F	2.794 349	7.854 1.082	10.958 1.818	14.263 1.939	14.687 1.975	9.675 1.337	7.681 1.148	67.912 9.648	36.435 5.063	28.292 3.649	745 154	2.440 782	67.912 9.648

(a) Cfr. nota (a) a pagina 410.

(b) Cfr. nota (a) a pagina 402.

Segue TAV. 167 — DETENUTI ENTRATI DALLO STATO DI LIBERTÀ, SECONDO L'ETÀ E LO STATO CIVILE  
PER DISTRETTO DI CORTE DI APPELLO

Anno 1954

DISTRETTI DI CORTE DI APPELLO	ETÀ IN ANNI								STATO CIVILE					
	14-18	18-21	21-25	25-30	30-40	40-50	oltre 50	Totale	celibi e nubili	coniugati	separa- ti e divor- ziati	vedovi	Totale	
<b>CARICRI GIUDIZIARIE MANDAMENTALI</b>														
Torino.....	MF F	26 3	72 8	101 9	105 16	113 7	110 18	85 7	612 68	389 32	189 27	10 1	24 8	612 68
Brescia.....	MF F	17 3	62 8	101 13	131 17	154 26	157 18	106 10	728 95	378 38	315 51	12 1	23 5	728 95
Milano.....	MF F	19 6	62 6	128 13	224 12	229 15	193 20	124 4	979 76	509 36	425 36	5 —	40 4	979 76
Trento.....	MF F	21 3	78 14	115 8	192 9	207 20	162 18	108 16	883 88	590 58	261 20	14 2	18 8	883 88
Venezia.....	MF F	93 10	225 21	323 44	448 66	582 65	453 46	386 49	2.510 301	1.351 169	1.067 103	21 5	71 24	2.510 301
Genova.....	MF F	18 1	44 3	91 8	116 5	195 19	128 10	81 9	673 55	402 28	224 22	20 —	27 5	673 55
Bologna.....	MF F	38 4	114 14	163 25	228 32	275 40	198 18	123 14	1.139 147	547 71	536 69	23 2	33 5	1.139 147
Firenze.....	MF F	51 4	62 8	185 16	168 19	237 32	176 21	164 25	1.043 125	521 57	480 58	13 3	29 7	1.043 125
Perugia.....	MF F	13 2	25 7	27 2	63 6	69 4	67 16	33 4	297 41	115 14	174 23	1 —	7 4	297 41
Ancona.....	MF F	15 3	36 5	50 7	62 5	80 11	70 11	67 7	380 49	168 19	184 24	14 4	14 2	380 49
Roma.....	MF F	88 15	102 11	187 30	223 24	256 25	190 25	142 16	1.189 146	545 71	581 65	25 4	38 6	1.189 146
L'Aquila.....	MF F	28 4	59 6	48 5	58 7	81 9	80 15	59 11	413 57	178 25	220 26	3 —	12 6	413 57
Napoli.....	MF F	237 42	560 79	864 98	1.027 112	995 148	759 111	588 88	5.030 678	2.027 265	2.822 359	32 2	149 52	5.030 678
Bari.....	MF F	224 21	333 31	387 38	438 41	459 53	336 43	279 21	2.456 248	1.041 104	1.342 121	24 6	49 17	2.456 248
Lecce.....	MF F	113 6	172 7	253 28	264 13	293 25	202 19	132 8	1.429 106	614 33	749 58	24 6	42 9	1.429 106
Potenza.....	MF F	80 8	111 15	182 16	191 9	224 24	161 19	150 10	1.099 101	411 36	641 56	16 3	31 6	1.099 101
Catanzaro.....	MF F	116 12	296 21	372 28	518 41	532 40	383 22	275 24	2.492 188	936 74	1.483 102	15 2	58 10	2.492 188
Reggio di Calabria (sez.)...	MF F	3 —	19 —	18 —	24 4	23 3	17 1	22 2	126 10	53 3	68 5	— —	5 2	126 10
Caltanissetta.....	MF F	26 1	70 4	114 9	231 20	198 8	139 12	105 9	883 65	290 18	573 38	4 2	16 5	883 65
Catania.....	MF F	70 9	154 24	203 25	246 25	310 40	193 19	121 18	1.297 160	462 48	778 98	35 6	22 8	1.297 160
Messina.....	MF F	7 1	20 4	29 11	38 5	32 5	49 8	26 7	201 41	64 16	124 17	3 1	10 7	201 41
Palermo.....	MF F	147 7	358 9	376 36	534 31	580 50	399 37	254 24	2.648 194	1.255 68	1.328 109	25 6	40 11	2.648 194
Cagliari.....	MF F	92 5	168 10	233 13	265 10	270 17	166 9	91 3	1.285 67	796 35	440 21	26 6	23 5	1.285 67
ITALIA.....	MF F	1.542 170	3.202 315	4.550 482	5.794 529	6.394 686	4.788 536	3.522 386	29.792 3.104	13.642 1.318	15.004 1.508	365 62	781 216	29.792 3.104

a) Cfr. nota (a) a pagina 410.

TAV. 168 — DETENUTI PRESENTI AL 31 DICEMBRE, SECONDO L'ETÀ E LA POSIZIONE GIURIDICA PER DISTRETTO DI CORTE DI APPELLO  
Anno 1953

DISTRETTI DI CORTE DI APPELLO	PRE- SENTI AL 31 DI- CEMBRE	ETÀ		POSIZIONE GIURIDICA										sotto- posti a misu- re di sicu- rezza	
		fino a 18 anni	oltre 18 anni	a dispo- sizione del- l'Auto- rità giudi- ziaria	a dispo- sizione di altra Auto- rità	all'ar- resto	condannati					all'er- gastolo (a)	Totale		
							alla reclusione								
							fino a 6 mesi	da 6 mesi a 1 anno	da 1 a 2 anni	oltre 2 anni	totale				
CARCERI GIUDIZIARIE CENTRALI E SUCCURSALI (b)															
Torino.....	MF F	978 53	15 2	963 51	648 27	15 1	30 2	53 6	71 5	66 6	92 6	282 23	2	314 25	1
Brescia.....	MF F	392 13	1	391 13	164 9	12	15 1	23 1	49	65 1	58 1	195 3		210 4	6
Milano.....	MF F	1.128 69	9	1.119 69	623 45	52 3	38 3	98 3	79 4	59 1	173 9	409 17	3	450 20	3
Trento.....	MF F	128 4		128 4	73 3	2 1	5	12	10	13	11	46		51	2
Venezia.....	MF F	884 51	3	881 51	417 22	13	24 5	68 9	107 9	105 1	142 5	422 24		446 29	8
Trieste.....	MF F	381 33	1	380 33	60 7	4	22 6				289 19	289 19	3 1	314 26	3
Genova.....	MF F	541 18	5	536 18	255 5	26	58 5	27	37 1	62 3	76 4	202 8		260 13	
Bologna.....	MF F	697 40	3	694 39	322 20	6 1	28 1	62 4	53 7	56 3	169 4	340 18		368 19	1
Firenze.....	MF F	697 48	3	694 48	383 25	25	21 2	36 3	34 3	62 3	126 11	258 20	1	280 23	9
Perugia.....	MF F	168 14		168 14	66 3	3	13 1	6 3	23 1	39 3	17	85 9	1	99 11	
Ancona.....	MF F	164 10		164 10	60 4	2	1	24	25	28	24	101 5		102 6	
Roma.....	MF F	1.220 101	18	1.202 101	637 71	19 2	185 9	85 1	71 4	73 5	132 8	361 18	11	557 27	7
L'Aquila.....	MF F	251 36	3	248 36	119 23	5 2	5 3	10 3	13 1	40 2	59 2	122 8		127 11	
Napoli.....	MF F	2.294 190	31	2.263 186	1.388 114	5	57 17	93 22	117 12	87 10	329 15	626 59	7	690 76	11
Bari.....	MF F	699 50	9	690 50	462 37		4 1	62 4	61 3	61 1	46 12	230 12	3	237 13	
Lecce.....	MF F	497 33	8	489 33	269 18		13 2	75 6	48 2	38 2	54 3	215 13		228 15	
Potenza.....	MF F	197 17	7	190 17	130 15		2	11	15	13	25	64 2		66 2	1
Catanzaro.....	MF F	791 49	9	782 49	639 41	3	4	18 4	18	32	74 3	142 7	2	148 8	1
Reggio di Calabria (sez.)	MF F	171 14	2	169 13	138 10			3 1	5 1	14 1	9 1	31 4		31 4	2
Caltanissetta.....	MF F	469 13	5	464 13	319 10		11	32	31	26	46	135 3	4	150 3	
Catania.....	MF F	543 28	10	533 27	308 19	2	12	43 2	45	42	89 6	219 8		231 8	2
Messina.....	MF F	299 35	4	295 34	153 21	8			29	40	69 12	138 14		138 14	
Palermo.....	MF F	1.765 74	19	1.746 73	1.541 63	15	9	23 1	40 3	36 1	97 5	196 10	3	208 10	1
Cagliari.....	MF F	839 46	12	827 45	600 28	39	5 3	28 4	33 2	21 3	87 4	169 13	25	199 18	1
ITALIA.....	MF F	16.193 1.039	177 12	16.016 1.027	9.974 646	256 13	562 62	892 78	1.014 60	1.078 53	2.293 126	5.277 317	65 6	5.904 385	59 1

(a) Compresi i ricorrenti. — (b) Cfr. nota (a) a pagina 402.

Segue TAV. 168 — DETENUTI PRESENTI AL 31 DICEMBRE, SECONDO L'ETÀ E LA POSIZIONE GIURIDICA  
PER DISTRETTO DI CORTE DI APPELLO

Anno 1953

DISTRETTI DI CORTE DI APPELLO	PRE- SENTI AL 31 DI- CEMBRE	ETÀ		POSIZIONE GIURIDICA										sotto- posti a misure di sicu- rezza
		fino a 18 anni	oltre 18 anni	a dispo- sizione del- l'Auto- rità giudi- ziaria	a dispo- sizione di altra Auto- rità	all'ar- resto	condannati					Totale		
							alla reclusione							
							fino a 6 mesi	da 6 mesi a 1 anno	da 1 a 2 anni	oltre 2 anni	totale			
<b>CARCERI GIUDIZIARIE MANDAMENTALI</b>														
Totino	MF F	31 5	3 5	28 5	18 5	1 1	3 1	3 1	1 1	3 1	2 1	9 1	12 2	—
Brescia	MF F	30	—	30	9	—	—	12	4	4	1	21	21	—
Milano	MF F	32 2	—	32 2	11 1	—	3	6 1	7	3	2	18 1	21 1	—
Trento	MF F	29 5	—	29 3	14 1	1	7 1	2	—	5 1	—	7 1	14 2	—
Venezia	MF F	91 4	1	90 4	46 2	3	14 2	18	8	2	—	28	42 2	—
Genova	MF F	12	—	12	4	—	2	3	1	1	1	6	8	—
Bologna	MF F	43 2	—	43 2	17	—	7	10 1	8 1	1	—	19 2	26 2	—
Firenze	MF F	37	—	37	16	1	8	6	4	1	1	12	20	—
Perugia	MF F	13	—	13	5	4	—	—	2	1	1	4	4	—
Ancona	MF F	13 1	—	13 1	10 1	1	—	1	—	1	—	2	2	—
Roma	MF F	45 4	—	45 4	18 4	4	5	14	4	—	—	18	23	—
L'Aquila	MF F	18 1	3	15 1	10 1	—	—	4	—	4	—	8	8	—
Napoli	MF F	100 11	4 1	96 10	44 7	6	6 1	27 1	12 2	2	3	44 3	50 4	—
Bari	MF F	118 6	4	114 6	61 5	2 1	6	25	5	11	8	49	55	—
Lecce	MF F	91 5	7	84 5	44 5	—	2	30	10	1	3	44	46	1
Potenza	MF F	15	—	15	6	—	1	6	1	1	—	8	9	—
Catanzaro	MF F	99 8	2	97 8	56 8	—	10	24	7	2	—	33	43	—
Reggio di Calabria (sez.)	MF F	4	—	4	—	—	—	1	1	1	1	4	4	—
Caltanissetta	MF F	23 1	—	23 1	9 1	5	2	2	2	2	1	7	9	—
Catania	MF F	65 3	4	61 3	26 1	—	1 1	18	14 1	1	4	37 1	38 2	1
Messina	MF F	19	—	19	3	—	—	10	4	1	1	16	16	—
Palermo	MF F	101 2	8	93 2	42 1	2	11	14	24	5 1	—	43 1	54 1	3
Cagliari	MF F	37 3	1	36 3	16 3	2	2	6	4	7	—	17	19	—
ITALIA	MF F	1 066 61	37 1	1 029 60	485 44	32 1	90 6	242 3	123 4	60 3	29	454 10	544 16	5

Segue TAV. 168 — DETENUTI PRESENTI AL 31 DICEMBRE, SECONDO L'ETÀ E LA POSIZIONE GIURIDICA PER DISTRETTO DI CORTE DI APPELLO

Anno 1954

DISTRETTI DI CORTE DI APPELLO	PRE- SENTI AL 31 DI- CEMBRE	ETÀ		POSIZIONE GIURIDICA										sotto- posti a misu- re di sicu- rezza	
		fino a 18 anni	oltre 18 anni	a dispo- sizione del- l'Auto- rità giu- diziaria	a dispo- sizione di altra Auto- rità	all'ar- resto	condannati					all'er- gastolo (a)	Totale		
							alla reclusione								
		fini a 6 mesi	da 6 mesi a 1 anno	da 1 a 2 anni	oltre 2 anni	totale									
<b>CARCERI GIUDIZIARIE CENTRALI E SUCCURSALI (b)</b>															
Torino.....	MF F	1 171 76	23 3	1.148 73	676 39	21 2	50 5	86 9	93 6	119 10	115 4	413 29	1	464 34	10 1
Brescia.....	MF F	551 31	6 1	545 30	221 22	12	25 4	40	71	93 2	79 3	283 5	—	308 9	10
Milano.....	MF F	1 396 100	20	1.376 100	767 67	48 2	36 7	94 6	101 6	175 5	168 7	538 24	5	579 31	2
Trento.....	MF F	185 12	1	184 12	96 4	4	7 1	21 2	23 3	20 1	13 1	77 7	—	84 8	1
Venezia.....	MF F	1 067 77	13 2	1 054 75	565 38	8	59 12	91 10	90 8	113 4	127 5	421 27	5	485 39	9
Trieste.....	MF F	379 31	3 1	376 30	89 5	—	24 3	—	—	—	261 23	261 23	1	286 26	4
Genova.....	MF F	801 40	—	801 40	367 17	37	91 11	79 7	81 2	87 2	59 1	306 12	—	397 23	—
Bologna.....	MF F	992 63	8 1	984 62	493 31	25 1	27 5	68 4	85 4	125 10	160 8	438 26	—	465 31	9
Firenze.....	MF F	1 075 82	20 1	1 055 81	506 37	11 1	40 11	73 4	56 9	91 3	157 16	377 32	2 1	419 44	139
Perugia.....	MF F	220 24	2	218 24	64 4	—	2 1	16 1	18 6	55 5	65 7	154 19	—	156 20	—
Ancona.....	MF F	182 17	1	181 17	84 9	2	9 2	19	20	24 3	22 1	85 6	—	95 8	1
Roma.....	MF F	1 800 176	30 3	1 770 173	1.157 94	30 7	66 31	110 15	124 8	132 5	176 16	542 44	2	610 75	3
L'Aquila.....	MF F	367 51	4 1	363 50	170 27	1	17 4	27 2	59 8	43 4	43 6	172 20	—	189 24	7
Napoli.....	MF F	2.831 255	45 4	2 786 251	1 775 97	16 2	139 36	246 52	164 20	145 5	313 40	868 117	21 3	1 028 156	12
Bari.....	MF F	863 63	25 1	838 62	443 40	4	12 4	95 10	124 3	87 2	91 4	397 19	7	416 23	—
Lecce.....	MF F	587 35	19 1	568 34	211 22	4	27 4	46 1	91 2	117 5	88 2	342 15	—	369 13	3
Potenza.....	MF F	301 18	6	295 18	189 12	8	3	28 3	18	33	22 3	101 6	—	104 6	—
Catanzaro.....	MF F	882 54	15 2	867 52	711 38	1	9 1	22 2	49 6	36	54 7	161 15	—	170 16	—
Reggio di Calabria (sez.)	MF F	247 24	3	244 24	187 12	2	—	12 2	18 7	10 2	15	55 11	3 1	58 12	—
Caltanissetta.....	MF F	441 17	18	423 17	202 10	—	4	26	24	51 2	131 4	232 7	1	237 7	2
Catania.....	MF F	637 47	4	633 47	331 29	1	38 3	62 5	77 2	58 2	68 6	265 15	—	303 18	2
Messina.....	MF F	311 50	6	305 50	196 35	2 1	7 2	19 5	16 1	27 4	44 4	106 12	—	113 14	—
Palermo.....	MF F	1 849 94	31 1	1.818 93	1 414 70	7	47 5	71 8	93 7	79 4	129 2	372 19	4	423 24	5
Cagliari.....	MF F	946 47	35	911 47	656 29	6	4 4	32 2	42 3	58 5	125 5	257 15	21 1	282 18	2
ITALIA.....	MF F	20 081 1 484	338 22	19 743 1 462	11 570 788	250 16	743 152	1 383 151	1 537 113	1 778 82	2 525 175	7 225 521	74 6	8 040 675	221 1

(a) Compresi i ricorrenti. — (b) Cfr. nota (a) a pagina 402.

Segue TAV. 168 — DETENUTI PRESENTI AL 31 DICEMBRE, SECONDO L'ETÀ E LA POSIZIONE GIURIDICA  
PER DISTRETTO DI CORTE DI APPELLO

Anno 1954

DISTRETTI DI CORTE DI APPELLO	PRE- SENTI AL 31 DI- CEMBRE	Età		POSIZIONE GIURIDICA									sotto- posti a misure di sicu- rezza	
		fino a 18 anni	oltre 18 anni	a dispo- sizione del- l'Auto- rità giudi- ziaria	a dispo- sizione di altra Auto- rità	all'ar- resto	condannati					Totale		
							alla reclusione							
							fino a 6 mesi	da 6 mesi a 1 anno	da 1 a 2 anni	oltre 2 anni	totale			
<b>CARCEI GIUDIZIARIE MANDAMENTALI</b>														
Torino	MF F	35 2	— —	35 2	11 —	— —	7 2	13 —	3 —	— —	1 —	17 —	24 2	— —
Brescia	MF F	50 1	— —	50 1	19 1	— —	6 —	17 —	8 —	— —	— —	25 —	31 —	— —
Milano	MF F	80 5	— —	80 5	18 2	8 1	7 1	30 1	9 —	7 —	1 —	47 1	54 2	— —
Trento	MF F	68 6	— —	68 6	23 1	— —	4 1	17 2	18 —	6 2	— —	41 4	45 5	— —
Venezia	MF F	144 8	5 —	139 8	55 3	— —	20 2	60 2	8 1	1 —	— —	69 3	89 5	— —
Genova	MF F	16 2	— —	16 2	3 —	4 —	9 2	— —	— —	— —	— —	— —	9 2	— —
Bologna	MF F	54 4	1 —	53 4	19 2	— —	9 2	14 —	7 —	5 —	— —	26 —	35 2	— —
Firenze	MF F	50 4	3 —	47 4	17 3	2 —	6 1	13 —	7 —	4 —	1 —	25 —	31 1	— —
Perugia	MF F	20 1	2 —	18 1	10 1	1 —	2 —	5 —	1 —	1 —	— —	7 —	9 —	— —
Ancona	MF F	15 —	— —	15 —	8 —	— —	1 —	5 —	1 —	— —	— —	6 —	7 —	— —
Roma	MF F	83 9	2 1	81 8	23 3	— —	5 2	39 2	8 —	2 —	6 2	55 4	60 6	— —
L'Aquila	MF F	24 1	— —	24 1	8 —	— —	2 —	4 —	8 1	1 —	1 —	14 1	16 1	— —
Napoli	MF F	211 9	7 2	204 7	69 1	7 —	14 1	69 5	41 1	6 1	4 —	120 7	134 8	1 —
Bari	MF F	150 6	8 2	142 4	66 3	2 —	53 —	18 1	6 —	3 —	— —	27 1	80 1	2 2
Lecce	MF F	139 2	5 —	134 2	54 —	5 —	2 —	52 2	20 —	4 —	2 —	78 2	80 2	— —
Potenza	MF F	39 2	— —	39 2	10 1	4 —	1 —	21 1	1 —	— —	2 —	24 1	25 1	— —
Catanzaro	MF F	153 3	— —	153 3	72 1	10 1	12 —	41 1	9 —	7 —	2 —	59 1	71 1	— —
Reggio di Calabria (sez.)	MF F	8 1	— —	8 1	1 —	— —	1 —	2 —	4 1	— —	— —	6 1	7 1	— —
Caltanissetta	MF F	44 2	— —	44 2	19 2	— —	— —	19 —	4 —	— —	2 —	25 —	25 —	— —
Catania	MF F	82 8	— —	82 8	35 5	2 —	3 —	22 3	15 —	1 —	4 —	42 3	45 3	— —
Messina	MF F	5 —	— —	5 —	1 —	— —	— —	3 —	1 —	— —	— —	4 —	4 —	— —
Palermo	MF F	103 4	1 —	102 4	40 2	5 —	8 —	30 2	14 —	3 —	3 —	50 2	58 2	— —
Cagliari	MF F	49 2	1 —	48 2	23 2	— —	11 —	14 —	1 —	— —	— —	15 —	26 —	— —
ITALIA	MF F	1 622 82	35 5	1 587 77	604 33	50 2	163 14	508 22	194 4	51 3	29 2	762 31	965 45	3 2

TAV. 169 - CAPIENZA DEGLI STABILIMENTI E GIORNATE DI PRESENZA PER DISTRETTO DI CORTE DI APPELLO

Anni 1953-1954

DISTRETTI DI CORTE DI APPELLO	CARCERI GIUDIZIARIE CENTRALI E SUCCURSALI						CARCERI GIUDIZIARIE MANDAMENTALI						
	Ambienti					Giornate di presenza N	Ambienti				Posti letto di- sponibili N	Giornate di presenza N	
	cubicoli	celle		came- rotti o came- rate	locali di uso gene- rale		Posti letto di- sponibili N	celle		came- rotti o came- rate			locali di uso gene- rale
		a 1 posto	a 3 posti			a 1 posto		a 3 posti					
<b>Anno 1953</b>													
Torino .....	32	609	29	215	137	2.090	581.185	82	80	60	33	652	31.101
Brescia .....	3	1	122	70	51	977	232.496	43	53	88	32	726	31.159
Milano .....	49	188	876	251	61	4.307	690.849	60	35	55	19	474	32.057
Trento .....	—	103	10	42	36	499	83.318	48	55	32	14	436	38.214
Venezia .....	4	322	101	253	124	2.687	595.540	56	71	200	43	1.374	76.750
Trieste .....	28	5	83	32	74	504	157.532	—	—	—	—	—	—
Genova .....	102	436	27	90	51	1.537	356.626	29	42	23	35	337	19.235
Bologna .....	1	292	89	243	27	2.180	490.663	43	73	77	38	787	49.649
Firenze .....	99	871	48	168	360	2.138	487.901	79	65	30	17	482	29.461
Perugia .....	—	105	—	24	18	352	113.916	22	33	31	15	312	10.336
Ancona .....	11	114	52	68	83	1.066	113.041	29	45	33	31	456	11.965
Roma .....	62	735	93	270	115	2.541	799.065	64	28	114	83	906	64.653
L'Aquila .....	7	38	28	86	32	984	201.936	15	27	90	31	706	16.619
Napoli .....	11	1.025	157	410	120	5.553	1.423.258	64	51	283	128	2.388	137.204
Bari .....	113	202	106	191	49	1.932	463.382	27	16	147	62	1.220	87.347
Lecce .....	48	36	86	79	40	1.443	343.772	29	32	63	36	659	93.100
Potenza .....	2	17	—	48	54	468	151.362	11	5	78	32	633	25.577
Catanzaro .....	2	187	9	100	73	1.450	476.986	23	16	172	42	1.437	99.496
Reggio di Cal. (sez.) .....	—	92	—	40	29	287	111.933	3	2	20	6	134	5.067
Caltanissetta .....	—	191	2	83	53	1.106	267.757	19	34	47	23	468	35.109
Catania .....	195	62	36	168	211	1.380	349.123	48	33	85	54	658	88.139
Messina .....	4	36	4	73	94	799	185.927	8	11	29	6	251	23.580
Palermo .....	2	475	67	261	169	2.561	1.002.531	37	21	130	73	1.286	83.686
Cagliari .....	112	598	6	100	29	1.809	473.221	8	22	97	18	734	42.479
<b>ITALIA...</b>	<b>887</b>	<b>6.740</b>	<b>2.031</b>	<b>3.365</b>	<b>2.090</b>	<b>40.650</b>	<b>10.153.320</b>	<b>847</b>	<b>850</b>	<b>1.984</b>	<b>871</b>	<b>17.516</b>	<b>1.131.983</b>
<b>Anno 1954</b>													
Torino .....	7	597	13	262	229	2.152	449.961	82	69	56	36	557	9.962
Brescia .....	7	66	57	93	57	827	139.723	43	42	92	31	725	17.008
Milano .....	—	158	902	249	157	4.324	488.881	60	45	67	21	521	24.219
Trento .....	—	75	11	42	77	470	84.772	48	49	34	18	423	25.276
Venezia .....	20	312	97	259	200	3.005	491.299	56	92	192	59	1.304	52.884
Trieste .....	28	5	83	32	74	504	121.351	—	—	—	—	—	—
Genova .....	96	336	88	101	214	1.577	254.914	29	50	25	2	343	9.230
Bologna .....	1	355	22	201	65	1.809	374.539	43	64	77	40	720	26.110
Firenze .....	98	920	40	176	284	2.189	348.423	79	58	40	24	497	20.813
Perugia .....	—	97	1	29	27	272	101.968	22	28	27	20	231	4.910
Ancona .....	12	106	39	81	58	954	105.279	29	33	40	26	387	9.204
Roma .....	62	763	96	273	189	2.639	668.028	64	31	67	79	564	29.971
L'Aquila .....	8	44	29	102	95	979	148.478	15	30	66	23	554	9.541
Napoli .....	118	1.008	136	277	206	5.541	927.983	64	58	287	111	2.227	219.077
Bari .....	54	260	100	181	77	1.929	356.682	27	18	137	57	1.187	60.379
Lecce .....	17	26	136	78	66	1.453	319.646	29	31	58	35	613	45.786
Potenza .....	—	18	5	49	67	542	116.740	11	8	84	32	688	15.891
Catanzaro .....	2	124	69	92	114	1.343	384.695	23	14	160	35	1.255	41.418
Reggio di Cal. (sez.) .....	—	92	—	40	29	292	75.822	3	2	20	6	129	2.976
Caltanissetta .....	5	160	32	81	41	1.160	199.208	19	21	43	29	431	16.072
Catania .....	100	55	58	160	114	1.470	287.715	48	35	87	55	691	39.390
Messina .....	4	36	4	73	94	799	147.806	8	9	42	7	194	4.790
Palermo .....	—	493	48	274	142	3.638	863.794	37	23	125	71	1.236	45.113
Cagliari .....	125	536	7	88	102	1.425	358.095	8	21	92	34	727	22.511
<b>ITALIA...</b>	<b>764</b>	<b>6.642</b>	<b>2.073</b>	<b>3.293</b>	<b>2.778</b>	<b>41.293</b>	<b>7.815.802</b>	<b>847</b>	<b>831</b>	<b>1.918</b>	<b>853</b>	<b>16.204</b>	<b>752.531</b>

TAV. 170 - ISTRUZIONE, DISCIPLINA E ALTRE NOTIZIE, PER DISTRETTO DI CORTE DI APPELLO (a)  
Anni 1953-1954

DISTRETTI DI CORTE DI APPELLO	ISTRUZIONE		DISCIPLINA			GIORNATE DI PRESENZA				CASI DI SUICIDIO		RICOVERATI IN INFERMERIA (b)
	Iscritti nelle scuole (b)	Confe- renze	Infra- zioni	Puni- zioni	Ricom- pense	Al lavoro		In ozio		Ten- tati	Effet- tuati	
						in economia	per conto di imprese private appal- tatrici	per malattia o vec- chiaia	per altri motivi			
<b>Anno 1953</b>												
Torino .....	66	915	354	330	702	80.492	54.453	27.483	418.757	1	—	77
Brescia .....	69	172	212	207	919	23.669	41.966	13.401	153.460	—	—	12
Milano .....	124	227	363	353	59	198.466	53.445	58.011	380.927	3	2	52
Trento .....	18	127	38	31	185	14.141	6.928	4.060	58.189	—	—	6
Venezia .....	99	264	471	457	120	80.378	96.997	55.497	362.668	3	1	40
Trieste .....	12	260	182	119	44	36.470	4.890	56.791	59.381	—	—	38
Genova .....	11	268	535	519	7	56.648	28.429	65.015	206.534	1	2	65
Bologna .....	73	193	356	350	796	85.420	46.924	52.899	305.420	3	—	95
Firenze .....	113	206	555	541	1.158	77.461	87.702	46.364	276.374	5	3	65
Perugia .....	44	164	141	136	399	19.768	6.345	16.853	70.950	1	—	45
Ancona .....	47	90	75	70	206	14.032	20.638	9.205	69.166	—	—	14
Roma .....	101	370	1.590	1.394	630	216.698	54.726	51.295	476.346	5	2	65
L'Aquila .....	56	304	142	131	88	32.116	15.697	14.863	139.260	1	—	9
Napoli .....	364	862	2.238	2.203	903	322.387	113.725	66.931	920.215	1	—	124
Bari .....	150	389	569	549	353	38.107	56.006	38.903	330.366	—	1	66
Lecce .....	143	6	436	420	78	12.409	25.976	18.684	286.703	2	—	28
Potenza .....	22	87	93	79	—	10.605	9.070	4.730	126.957	—	—	4
Catanzaro .....	209	343	780	762	100	22.994	47.350	23.961	382.681	—	—	24
Reggio di Cal. (sez.)	—	52	207	196	—	25.370	—	8.932	77.631	—	—	8
Caltanissetta .....	165	107	325	312	47	37.088	2.355	14.288	214.026	1	—	19
Catania .....	157	586	533	524	596	29.931	27.302	34.757	257.133	2	1	29
Messina .....	71	270	333	296	4	14.446	17.502	12.100	141.879	—	—	11
Palermo .....	351	405	2.025	2.012	1.677	163.767	57.143	148.575	633.046	1	1	129
Cagliari .....	157	445	734	711	30	48.332	55.180	28.127	341.582	4	—	50
<b>ITALIA ...</b>	<b>2.622</b>	<b>7.112</b>	<b>13.287</b>	<b>12.702</b>	<b>9.101</b>	<b>1.661.195</b>	<b>930.749</b>	<b>871.725</b>	<b>6.689.651</b>	<b>34</b>	<b>13</b>	<b>1.075</b>
<b>Anno 1954</b>												
Torino .....	120	898	311	311	184	64.946	35.435	18.169	331.411	3	1	86
Brescia .....	5	94	135	126	693	17.731	30.294	9.925	81.773	—	1	25
Milano .....	246	404	307	305	82	68.478	19.914	20.263	380.226	—	—	57
Trento .....	26	124	51	51	179	13.964	5.918	3.820	61.070	—	—	15
Venezia .....	100	368	383	377	50	49.108	32.291	15.040	394.860	1	—	49
Trieste .....	12	260	108	80	22	35.129	4.444	45.038	36.740	1	—	48
Genova .....	56	248	191	191	176	19.763	18.251	21.078	195.822	3	—	91
Bologna .....	82	200	169	165	959	21.910	15.894	12.178	324.557	3	—	79
Firenze .....	114	316	379	379	702	25.990	23.228	30.827	268.378	2	—	68
Perugia .....	47	179	60	60	402	19.008	6.990	16.886	59.084	—	—	54
Ancona .....	41	32	83	83	301	15.979	20.126	8.990	60.184	—	1	12
Roma .....	70	385	790	775	273	156.948	27.792	26.118	457.170	10	—	81
L'Aquila .....	63	339	91	89	4	26.112	11.998	12.040	98.328	—	—	10
Napoli .....	574	703	1.460	1.459	74	201.180	80.960	35.277	610.566	—	2	106
Bari .....	195	392	374	366	757	14.008	25.190	18.990	298.494	—	—	54
Lecce .....	143	16	347	331	21	9.080	14.990	15.008	280.568	3	—	21
Potenza .....	79	129	65	62	—	8.112	5.990	2.174	100.464	—	—	9
Catanzaro .....	155	283	468	468	—	17.008	38.380	18.160	311.147	—	—	25
Reggio di Cal. (sez.)	—	108	193	193	—	17.860	—	5.548	52.414	—	—	12
Caltanissetta .....	221	66	207	207	—	23.848	1.980	9.884	163.496	1	—	15
Catania .....	262	638	364	364	184	30.170	16.990	25.248	215.307	—	—	42
Messina .....	140	172	237	213	—	8.990	9.878	7.449	121.489	—	—	14
Palermo .....	715	518	1.306	1.300	1.587	140.304	41.088	130.942	551.450	—	—	115
Cagliari .....	297	392	828	809	—	35.080	33.994	16.741	272.280	—	—	44
<b>ITALIA ...</b>	<b>3.763</b>	<b>7.264</b>	<b>8.907</b>	<b>8.764</b>	<b>6.650</b>	<b>1.049.706</b>	<b>522.015</b>	<b>525.793</b>	<b>5.727.288</b>	<b>27</b>	<b>5</b>	<b>1.132</b>

(a) I dati si riferiscono alle sole carceri centrali. — (b) Situazione al 31 dicembre.



## Stabilimenti di pena ordinari e speciali

TAV. 171 — MOVIMENTO DEI DETENUTI E POSIZIONE GIURIDICA DEI PRESENTI PER TIPO DI STABILIMENTO  
Anno 1953

MOVIMENTO — POSIZIONE GIURIDICA	STABILIMENTI DI PENA ORDINARI			STABILIMENTI DI PENA SPECIALI (a)								TOTALE (b)	
	Ergastoli ordinari	Casi di reclusione ordinarie e sezioni	Totale	Casi di lavoro all'aperto	Stabilimento di riadattamento sociale	Casi di punizione	Casi per minori fisici o psichici	Sanatori giudiziarj	Ergastoli per de- linquenti abituali, professionali, ecc.	Casi di reclusio- ne per delinquenti abituali, profes- sionali, ecc.	Totale		
MOVIMENTO DEI DETENUTI													
ENTRATI.....	MF	142	6.298	6.538	1.090	61	34	2.149	885	2	385	5.206	11.781
	F		159	159				49	20			69	228
per prima assegnazione.....	MF	7	989	996	506			294	286		13	1.099	2.132
	F		18	18				33	3			36	54
per altri motivi.....	MF	135	5.407	5.542	1.184	61	34	1.855	599	2	372	4.107	9.649
	F		141	141				16	17			33	174
USCITI.....	MF	133	8.028	8.161	2.205	95	37	2.493	1.022	1	399	6.252	14.470
	F		274	274				61	14			75	349
in libertà.....	MF	8	2.220	2.228	1.084	71	6	460	432		19	2.072	4.357
	F		138	138				36	12			48	186
per pena compiuta.....	MF		809	809	381	11	5	190	272		11	870	1.736
	F		33	33				13	8			21	56
per estinzione del reato o della pena.....	MF	8	481	489	537	46		147	85			813	1.302
	F		3	3									3
per altri motivi.....	MF		950	950	166	14	1	123	77		8	589	1.519
	F		109	109				23	1			27	127
per morte.....	MF	3	26	29	1			19	12			32	61
	F		1	1				1	1			2	3
per trasferim. ad altri stab....	MF	122	5.776	5.898	1.110	24	31	2.013	578	1	380	4.137	10.035
	F		135	135				24	1			25	160
per evasione.....	MF		6	6	10			1				11	17
	F												
PRESENTI AL 31 DICEMBRE.....	MF	358	8.278	6.631	1.610	85	19	1.927	701	3	507	4.852	11.489
	F		375	375				67	9			76	451
fino a 18 anni di età.....	MF		1	1					1			1	8
	F												
oltre 18 anni.....	MF	358	6.272	6.630	1.610	85	19	1.927	700	3	507	4.851	11.481
	F		375	375				67	9			76	451
POSIZIONE GIURIDICA DEI PRESENTI AL 31 DICEMBRE													
A DISPOSIZIONE DELL'AUTORITÀ GIUDIZIARIA.....	MF	66	521	587				58	52			110	697
	F		43	43				3				3	46
A DISPOSIZIONE DI ALTRA AUTORITÀ DIVERSA DALLA GIUDIZIARIA.....	MF		5	5				2				2	7
	F												
CONDANNATI.....	MF	292	5.738	6.025	1.610	85	19	1.846	646	3	507	4.716	10.747
	F		332	332				84	9			73	465
all'arresto.....	MF		19	19				17	2		4	23	42
	F		3	3									3
alla reclusione.....	MF		5.478	5.478	1.610	85	19	1.563	575		503	4.355	9.839
	F		266	266				57	9			66	332
fino a 5 anni.....	MF		1.216	1.216	494	8	12	401	351		142	1.288	2.610
	F		38	38				22	4			26	64
da 5 a 15 anni.....	MF		2.506	2.506	856	56	3	632	339		289	2.054	4.560
	F		117	117				28	5			33	160
oltre 15 anni.....	MF		1.756	1.756	261	21	4	530	106		92	1.015	2.769
	F		111	111				7				7	118
all'ergastolo.....	MF	292	236	528				266	69	3		338	866
	F		63	63				7				7	70
SOTTOPOSTI A MISURE DI SICUREZZA.....	MF		14	14				21	3			24	38
	F												

(a) Non sono considerate le case di rigore nelle quali non risultano detenuti. — (b) Compresa la casa di pena per minori.

Segue TAV. 171 — MOVIMENTO DEI DETENUTI E POSIZIONE GIURIDICA DEI PRESENTI PER TIPO DI STABILIMENTO

Anno 1954

MOVIMENTO — POSIZIONE GIURIDICA	STABILIMENTI DI PENA ORDINARI			STABILIMENTI DI PENA SPECIALI (a)							TOTALE (b)
	Ergastoli ordinari	Case di reclusione ordinarie e sezioni	Totale	Case di lavoro all'aperto	Stabilimento di riadattamento sociale	Case di punizione	Case per minorati fisici o psichici	Sanatori giudiziari	Ergastoli per de- linquenti abituali, professionali, ecc.	Case di reclusio- ne per delinquenti abituali, profes- sionali, ecc.	

MOVIMENTO DEI DETENUTI

ENTRATI	MF	191	5.631	5.822	2.752	84	29	2.054	757	9	592	6.277	12.090
	F		143	143				59	5			64	207
per prima assegnazione	MF	2	958	960	1.183			171	273		108	1.735	2.695
	F		6	6				56	4			60	66
per altri motivi	MF	189	4.673	4.862	1.569	84	29	1.883	484	9	484	4.542	9.404
	F		137	137				3	1			4	141
Usciti	MF	179	6.655	6.834	2.211	55	22	2.355	906	6	507	6.092	12.900
	F		189	189				62	10			72	261
in libertà	MF	1	1.437	1.438	692	43	4	338	316		14	1.407	2.849
	F		45	45				16	5			21	66
per pena compiuta	MF		538	538	341	29	1	155	174		13	713	1.256
	F		23	23				8	2			10	33
per estinzione del reato o della pena	MF		368	366	274	8		93	86			461	829
	F		7	7				3	1			4	11
per altri motivi	MF	1	551	552	77	6	3	90	56		1	233	765
	F		19	19				5	2			7	22
per morte	MF		16	16	2		1	21	8		3	35	51
	F		2	2				1				1	3
per trasferim. ad altri stab.	MF	178	5.196	5.374	1.495	12	17	1.996	582	6	489	4.597	9.971
	F		142	142				45	5			50	192
per evasione	MF		6	6	22						1	23	29
	F												
PRESENTI AL 31 DICEMBRE	MF	370	5.249	5.819	2.151	114	26	1.826	552	6	592	5.067	10.686
	F		329	329				64	4			68	397
fino a 18 anni di età	MF												
	F												
oltre 18 anni	MF	370	5.249	5.819	2.151	114	26	1.826	552	6	592	5.067	10.686
	F		329	329				64	4			68	397

POSIZIONE GIURIDICA DEI PRESENTI AL 31 DICEMBRE

A DISPOSIZIONE DELL'AUTORITÀ GIUDIZIARIA	MF		244	244				84	66			150	394
	F		26	26									26
A DISPOSIZIONE DI ALTRA AUTORITÀ DIVERSA DALLA GIUDIZIARIA	MF												
	F												
CONDANNATI	MF	370	5.004	5.374	2.151	114	26	1.541	481	6	598	4.907	10.281
	F		303	303				64	4			68	371
all'arresto	MF		3	3	3		8	9	5		1	26	29
	F												
alla reclusione	MF		4.775	4.775	2.148	114	18	1.303	418		587	4.588	9.363
	F		255	255				61	4			65	320
fino a 5 anni	MF		1.172	1.172	971	20	4	341	225		291	1.852	5.024
	F		51	51				17	2			19	70
da 5 a 15 anni	MF		1.913	1.913	865	94	13	465	147		223	1.807	3.720
	F		83	83				28	2			30	113
oltre 15 anni	MF		1.690	1.690	312		1	497	46		73	929	2.819
	F		121	121				16				16	137
all'ergastolo	MF	370	226	596				229	58	6		293	889
	F		48	48				3				3	51
SOTTOPOSTI A MISURE DI SICUREZZA	MF		1	1				1	5		4	10	11
	F												

(a) Cfr. nota (a) a pagina precedente. — (b) Cfr. nota (b) a pagina precedente.

## TAV. 172 — RICOVERATI NELLE INFERMERIE, DISCIPLINA E ALTRE NOTIZIE PER TIPO DI STABILIMENTO

Anni 1953 - 1954

DESCRIZIONE	STABILIMENTI DI PENA ORDINARI			STABILIMENTI DI PENA SPECIALI (a)								TOTALE (b)
	Ergastoli ordinari	Casi di reclusione ordinarie e sezioni	Totale	Casi di lavoro all'aperto	Stabilimento di riadattamento sociale	Casi di punizione	Casi per minorati fisici o psichici	Sanatori giudiziari	Ergastoli per delinquenti abituali, professionali, ecc.	Casi di reclusione per delinquenti abituali, professionali, ecc.	Totale	

## ANNO 1953

RICOVERATI NELLE INFERMERIE													
Presenti all'inizio dell'anno.....	MF	25	536	561	14	7	—	140	129	—	44	334	895
	F	—	24	24	—	—	—	33	2	—	—	35	59
Entrati nell'anno.....	MF	145	4 480	4 625	474	25	2	357	157	—	236	1.251	5 876
	F	—	123	123	—	—	—	28	1	—	—	29	152
Rimasti alla fine dell'anno.....	MF	31	453	484	7	3	—	120	130	—	46	306	790
	F	—	18	18	—	—	—	29	—	—	—	29	47
SUICIDI													
Tentati.....	N.	—	5	5	—	—	—	—	—	—	1	1	6
Effettuati.....	N.	—	2	2	—	—	—	1	—	—	1	2	4
DISCIPLINA													
Infrazioni.....	N.	87	3.064	3.151	1.331	20	11	675	118	—	493	2.648	5.799
Punizioni.....	N.	87	2.864	2.951	1.331	19	11	675	113	—	422	2.571	5.522
CAPIENZA DEGLI STABILIMENTI (c)													
<i>Ambienti</i>													
Cubicoli.....	N.	—	1.322	1.322	8	—	8	120	—	—	172	308	1.630
Celle a 1 posto.....	N.	283	1.368	1.651	78	5	58	292	207	8	246	894	2.545
Celle a 3 posti.....	N.	56	258	314	21	32	6	38	15	—	41	153	467
Camerotti o camerate	N.	1	484	485	148	2	—	185	151	—	13	499	984
Locali di uso generale	N.	17	396	413	24	10	2	125	21	—	22	204	617
Posti letto disponibili	N.	459	9.563	10.022	2.734	131	84	2.267	1.078	8	666	6.968	16.990
GIORNATE DI PRESENZA...	N.	127.758	2 825.693	2 953.451	782.606	46 396	9 008	796 460	299.743	949	190 232	2 125.394	5.078 845

## ANNO 1954

RICOVERATI NELLE INFERMERIE													
Presenti all'inizio dell'anno.....	MF	31	453	484	7	3	—	120	130	—	46	306	790
	F	—	18	18	—	—	—	29	—	—	—	29	47
Entrati nell'anno.....	MF	169	3.012	3.181	528	67	—	411	318	—	420	1.744	4 925
	F	—	152	152	—	—	—	5	—	—	—	5	157
Rimasti alla fine dell'anno.....	MF	18	311	329	18	3	—	59	111	—	49	240	569
	F	—	41	41	—	—	—	3	—	—	—	3	44
SUICIDI													
Tentati.....	N.	—	7	7	1	—	—	—	1	—	1	3	10
Effettuati.....	N.	—	1	1	—	—	—	—	—	—	1	1	2
DISCIPLINA													
Infrazioni.....	N.	108	2.346	2.454	1.639	23	25	512	69	1	223	2.492	4.946
Punizioni.....	N.	108	2 225	2.333	1.639	23	25	489	69	1	223	2.469	4.802
CAPIENZA DEGLI STABILIMENTI (c)													
<i>Ambienti</i>													
Cubicoli.....	N.	—	1.315	1.315	8	—	8	120	—	—	172	308	1.623
Celle a 1 posto.....	N.	283	1.389	1.672	93	5	58	261	155	8	248	828	2.500
Celle a 3 posti.....	N.	56	183	239	33	32	6	34	15	—	41	161	400
Camerotti o camerate	N.	1	455	456	183	2	—	156	132	—	24	497	953
Locali di uso generale	N.	17	400	417	35	10	2	125	46	—	23	241	658
Posti letto disponibili	N.	459	8.916	9.375	3.525	131	84	1.967	833	8	691	7.239	16.614
GIORNATE DI PRESENZA...	N.	129.488	1.981.002	2 110 490	713.115	30 638	5 694	614.187	224 691	1.173	194.810	1.784 338	3.894 828

(a) Cfr. nota (a) a pagina 420. — (b) Cfr. nota (b) a pagina 420. — (c) I dati relativi alla capienza di alcune sezioni sono compresi in quelli dello stabilimento principale.

## Stabilimenti per misure di sicurezza

TAV. 173 — MOVIMENTO DEGLI INTERNATI E POSIZIONE GIURIDICA DEI PRESENTI PER TIPO DI STABILIMENTO (a)

Anno 1953

DESCRIZIONE	COLONIE AGRICOLE (b)	CASE DI LAVORO	MANICOMI GIUDIZIARI	CASE DI CURA E DI CUSTODIA	SANATORI GIUDIZIARI	TOTALE
MOVIMENTO DEGLI INTERNATI						
ENTRATI .....	MF 715	701	1.004	276	84	2.780
	F 3	30	111	20	3	167
per prima assegnazione .....	MF 364	205	383	201	28	1.181
	F 1	14	40	15	2	72
per altri motivi .....	MF 351	496	621	75	56	1.599
	F 2	16	71	5	1	95
USCITI .....	MF 645	770	1.059	259	82	2.815
	F 5	30	119	22	1	177
per revoca della misura .....	MF 119	104	284	38	28	573
	F 2	7	37	7	1	54
per morte .....	MF 6	1	41	2	1	51
	F —	—	3	—	—	3
per trasferim. in altro stabilimento .....	MF 44	35	64	1	1	145
	F 1	1	—	1	—	3
per trasferim. in stabilimento carcerario .....	MF 40	84	403	10	1	538
	F 2	10	39	—	—	51
per licenza .....	MF 266	503	154	180	25	1.128
	F —	12	27	14	—	53
per evasione .....	MF 5	—	5	—	—	10
	F —	—	—	—	—	—
per altri motivi .....	MF 165	43	108	28	26	370
	F —	—	13	—	—	13
PRESENTI AL 31 DICEMBRE .....	MF 393	197	2.162	229	51	3.032
	F 1	24	198	27	2	252
fino a 18 anni di età .....	MF —	—	14	4	—	18
	F —	—	2	—	—	2
oltre 18 anni .....	MF 393	197	2.148	225	51	3.014
	F 1	24	196	27	2	250

## INTERNATI ENTRATI PER PRIMA ASSEGNAZIONE SECONDO LA DURATA DELLA MISURA DI SICUREZZA (c)

Mesi: 6-12 .....	—	—	5	85	3	93
Anni: 1-2 .....	80	51	3	45	9	188
2-3 .....	244	128	314	—	10	696
3-4 .....	32	21	1	71	5	130
4-5 .....	8	5	1	—	—	14
5-6 .....	—	—	39	—	1	40
6-10 .....	—	—	—	—	—	—
oltre 10 .....	—	—	20	—	—	20
TOTALE .....	364	205	388	201	28	1.181

## POSIZIONE GIURIDICA DEI PRESENTI AL 31 DICEMBRE

SOTTOPOSTI A MISURE DI SICUREZZA .....	MF 393	197	1.799	229	51	2.669
	F 1	24	158	27	2	212
nel termine minimo di legge .....	MF 354	194	859	176	41	1.624
	F 1	24	93	19	2	139
per proroga del termine .....	MF 39	3	940	53	10	1.045
	F —	—	65	8	—	73
A DISPOSIZIONE DELL'AUTORITÀ GIUDIZIARIA O DI ALTRA AUTORITÀ DIVERSA DALLA GIUDIZIARIA (d) .....	MF —	—	383	—	—	383
	F —	—	40	—	—	40

(a) Non sono considerate le case di rigore, nelle quali non risultano internati. Esclusi i riformatori giudiziari. — (b) Compresse le sezioni per internati minorati fisici. — (c) Trattasi del periodo minimo di durata stabilito dalla legge per ciascuna misura di sicurezza; escluse, quindi, le eventuali proroghe a seguito del riesame della pericolosità. — (d) Compresi i condannati definitivi con pena sospesa per sopravvenuta infermità psichica (art. 148 c.p.) e i detenuti in osservazione (art. 88 c.p.p.).

Segue TAV. 173 — MOVIMENTO DEGLI INTERNATI E POSIZIONE GIURIDICA DEI PRESENTI  
PER TIPO DI STABILIMENTO (a)

Anno 1954

DESCRIZIONE		COLONIE AGRICOLE (b)	CASE DI LAVORO	MANICOMI GIUDIZIARI	CASE DI CURA E DI CUSTODIA	SANATORI GIUDIZIARI	TOTALE
<b>MOVIMENTO DEGLI INTERNATI</b>							
ENTRATI .....	MF	798	698	1.167	462	99	3.194
	F	—	33	135	38	3	209
per prima assegnazione .....	MF	436	222	330	321	19	1.328
	F	—	15	37	27	1	80
per altri motivi .....	MF	362	476	837	141	50	1.866
	F	—	18	98	11	2	129
USCITI .....	MF	858	725	1.222	388	82	3.273
	F	1	44	131	30	3	209
per revoca della misura .....	MF	67	105	353	53	26	604
	F	1	16	36	3	—	56
per morte .....	MF	3	—	54	4	—	61
	F	—	—	8	—	—	8
per trasferim. in altro stabilimento.....	MF	65	67	253	12	3	400
	F	—	—	17	—	—	17
per trasferim. in stabilimento carcerario.....	MF	387	118	264	21	7	797
	F	—	10	31	1	—	42
per licenza .....	MF	249	372	185	277	24	1.107
	F	—	10	30	21	1	65
per evasione .....	MF	—	1	15	—	—	16
	F	—	1	—	—	—	1
per altri motivi .....	MF	87	62	98	19	22	288
	F	—	7	9	2	2	20
PRESENTI AL 31 DICEMBRE .....	MF	333	170	2.107	305	38	2.953
	F	—	13	262	35	2	252
fino a 18 anni di età.....	MF	—	—	12	4	—	16
	F	—	—	2	—	—	2
oltre 18 anni.....	MF	333	170	2.095	301	38	2.937
	F	—	13	260	35	2	250

## INTERNATI ENTRATI PER PRIMA ASSEGNAZIONE SECONDO LA DURATA DELLA MISURA DI SICUREZZA (c)

Mesi: 6-12 .....	—	1	2	47	1	51
Anni: 1-2 .....	63	49	2	79	4	197
2-3 .....	322	149	276	1	8	756
3-4 .....	41	22	5	194	6	268
4-5 .....	10	1	—	—	—	11
5-6 .....	—	—	28	—	—	28
6-10 .....	—	—	—	—	—	—
oltre 10 .....	—	—	17	—	—	17
TOTALE.....	436	222	330	321	18	1.328

## POSIZIONE GIURIDICA DEI PRESENTI AL 31 DICEMBRE

SOTTOPOSTI A MISURE DI SICUREZZA .....	MF	333	170	1.652	305	38	2.498
	F	—	13	148	35	2	198
nel termine minimo di legge.....	MF	332	169	804	266	36	1.607
	F	—	12	98	25	2	137
per proroga del termine.....	MF	1	1	848	39	2	891
	F	—	1	50	10	—	61
A DISPOSIZIONE DELL'AUTORITÀ GIUDIZIARIA O DI ALTRA AUTORITÀ DIVERSA DALLA GIUDIZIARIA (d)	MF	—	—	455	—	—	455
	F	—	—	54	—	—	54

(a), (b), (c), (d) Cfr. note corrispondenti a pagina precedente.

## TAV. 174 — RICOVERATI NELLE INFERMERIE, DISCIPLINA E ALTRE NOTIZIE PER TIPO DI STABILIMENTO (a)

Anni 1953 - 1954

DESCRIZIONE	COLONIE AGRICOLE (b)	CASE DI LAVORO	MANICOMI GIUDIZIARI	CASE DI CURA E DI CUSTODIA	SANATORI GIUDIZIARI	TOTALE	
ANNO 1953							
RICOVERATI NELLE INFERMERIE							
Presenti all'inizio del l'anno.....	MF F	8 —	42 1	136 10	10 —	2 —	198 11
Entrati nell'anno.....	MF F	132 1	179 9	452 51	34 —	13 —	810 61
Rimasti alla fine del l'anno.....	MF F	13 —	17 —	136 18	16 —	2 —	184 18
SUICIDI							
Tentati.....	N.	—	—	—	—	—	—
Effettuati.....	N.	—	—	—	—	—	—
DISCIPLINA							
Infrazioni.....	N.	83	66	134	—	—	283
Punizioni.....	N.	77	49	105	—	—	231
CAPIENZA DEGLI STABILIMENTI (c):							
<i>Ambienti</i>							
Cubicoli.....	N.	—	—	—	—	—	—
Celle a 1 posto.....	N.	23	6	299	27	—	355
Celle a 3 posti.....	N.	15	—	189	45	—	249
Camerotti o camerate	N.	52	24	198	19	2	295
Locali di uso generale	N.	12	12	123	6	2	155
Posti letto disponibili...	N.	1.176	530	3.446	512	20	5.684
GIORNATE DI PRESENZA...	N.	134.563	104.628	810.472	82.382	19.459	1.151.504
ANNO 1954							
RICOVERATI NELLE INFERMERIE							
Presenti all'inizio del l'anno.....	MF F	13 —	17 —	136 18	16 —	2 —	184 18
Entrati nell'anno.....	MF F	126 —	118 7	337 39	31 6	50 —	662 52
Rimasti alla fine del l'anno.....	MF F	7 —	3 1	117 14	25 3	6 —	158 18
SUICIDI							
Tentati.....	N.	—	—	—	—	—	—
Effettuati.....	N.	—	—	1	—	—	1
DISCIPLINA							
Infrazioni.....	N.	112	59	10	—	2	183
Punizioni.....	N.	111	55	5	—	2	173
CAPIENZA DEGLI STABILIMENTI (c):							
<i>Ambienti</i>							
Cubicoli.....	N.	—	—	—	—	—	—
Celle a 1 posto.....	N.	19	6	309	27	—	361
Celle a 3 posti.....	N.	—	—	242	45	—	287
Camerotti o camerate	N.	75	24	201	19	2	321
Locali di uso generale	N.	7	12	150	6	2	177
Posti letto disponibili...	N.	622	530	3.737	512	20	5.421
GIORNATE DI PRESENZA...	N.	121.598	93.126	826.584	122.157	18.747	1.182.212

(a) Cfr. nota (a) a pagina 423. — (b) Cfr. nota (b) a pagina 423. — (c) I dati relativi alla capienza di alcune sezioni sono compresi in quelli dello stabilimento principale.

## Istituti per minorenni

TAV. 175 — MOVIMENTO DEI MINORENNI INTERNATI E RICOVERATI PER TIPO DI ISTITUTO

Anni 1953 - 1954

MOVIMENTO	1953						1954						
	RIFORMATORI GIUDIZIARI	Case di Rieducazione				ISTITUTI DI OSSERVAZIONE (a)	RIFORMATORI GIUDIZIARI	Case di Rieducazione				ISTITUTI DI OSSERVAZIONE (a)	
		Presso i Centri di Rieducazione	Governative	Private	Totale			Presso i Centri di Rieducazione	Governative	Private	Totale		
ENTRATI .....	MF F	113	3.538	3.641	1.178	8.352	3.801	65	4.160	4.427	1.863	10.450	3.885
				109	515	624	644			106	396	1.002	726
per prima assegnazione .....	MF F	21	707	289	457	1.453	—	20	790	526	625	1.941	—
				34	286	320	—			15	445	460	—
per altri motivi .....	MF F	92	2.831	3.352	716	6.899	3.801	45	3.370	3.901	1.238	8.509	3.885
				75	229	304	644			91	451	542	726
USCITI .....	MF F	152	3.770	4.186	1.312	9.268	3.685	96	4.748	4.897	1.990	11.635	3.968
		4	—	87	740	827	597	—	—	162	962	1.124	764
per dimissione .....	MF F	59	351	412	435	1.198	1.474	15	253	369	399	1.021	1.389
		4	—	16	291	307	199	—	—	5	191	196	226
per altri motivi .....	MF F	93	3.419	3.774	877	8.070	2.211	81	4.495	4.528	1.591	10.614	2.577
				71	449	520	398			157	771	928	538
PRESENTI AL 31 DICEMBRE .....	MF F	38	1.784	1.304	2.638	5.726	853	7	1.196	834	2.511	4.541	772
				105	1.709	1.814	262			49	1.643	1.692	224

(a) I motivi di entrata negli Istituti di osservazione sono: 1) per abbandono; 2) fermo per misure di sicurezza; 3) attesa di provvedimenti giudiziari; 4) attesa d'internamento in una casa di rieducazione.

TAV. 176 — ENTRATI PER PRIMA ASSEGNAZIONE NEI RIFORMATORI GIUDIZIARI E NELLE CASE DI RIEDUCAZIONE, SECONDO ALCUNI CARATTERI

Anni 1953-1954

CARATTERI	1953						1954						
	RIFORMATORI GIUDIZIARI	CASE DI RIEDUCAZIONE				RIFORMATORI GIUDIZIARI	CASE DI RIEDUCAZIONE						
		Presso i Centri di Rieducazione	Governative	Private	Totale		Presso i Centri di Rieducazione	Governative	Private	Totale			
ETÀ													
meno di 14 anni .....	MF F	2	347	53	168	568	—	307	149	217	673		
				8	63	73			2	115	117		
14-18 .....	MF F	16	347	225	267	839	16	477	356	379	1.212		
				25	203	228			12	310	322		
18-21 .....	MF F	3	13	11	22	46	4	6	21	29	56		
				1	18	19			1	20	21		
FILIAZIONE													
legittima e legittimata .....	MF F	20	628	272	388	1.288	15	727	467	538	1.732		
				30	243	273			12	379	391		
illegittima .....	MF F	1	79	17	69	165	5	63	59	87	209		
				4	43	47			3	66	69		
CONDIZIONE DI ORFANO													
di ambedue i genitori .....	MF F	—	88	5	21	114	—	17	26	19	62		
				—	6	6			—	15	15		
del padre .....	MF F	3	82	48	75	205	—	91	77	85	253		
				11	52	63			2	65	67		
della madre .....	MF F	2	30	22	47	99	2	34	57	61	152		
				2	39	41			2	47	49		

Segue TAV. 176 — ENTRATI PER PRIMA ASSEGNAZIONE NEI RIFORMATORI GIUDIZIARI E NELLE CASE DI RIEDUCAZIONE, SECONDO ALCUNI CARATTERI

Anni 1953-1954

CARATTERI	1953					1954					
	RIFORMATORI GIUDIZIARI	CASE DI RIEDUCAZIONE				RIFORMATORI GIUDIZIARI	CASE DI RIEDUCAZIONE				
		Presso i Centri di Rieducazione	Governative	Private	Totale		Presso i Centri di Rieducazione	Governative	Private	Totale	
<b>ISTRUZIONE</b>											
analfabeti.....	MF	3	216	67	162	445	4	130	126	194	450
	F	—	—	11	86	97	—	—	6	123	129
istruzione elementare incompleta.....	MF	7	352	163	213	728	12	471	289	306	1.066
	F	—	—	19	143	162	—	—	8	220	228
istruzione elementare completa.....	MF	10	106	44	71	221	4	148	103	106	357
	F	—	—	4	46	50	—	—	1	88	89
istruzione superiore alla elementare.....	MF	1	33	15	11	59	—	41	8	19	68
	F	—	—	—	11	11	—	—	—	14	14
<b>OCCUPAZIONE PRIMA DEL RICOVERO</b>											
occupazione retribuita.....		4	115	20	34	169	2	224	67	74	365
occupazione non retribuita.....		8	128	35	107	270	13	135	60	155	350
disoccupati involontari.....		1	107	39	25	171	—	125	35	62	222
mendicanti.....		—	12	16	15	43	—	13	12	13	38
oziosi.....		8	345	179	276	800	5	293	352	321	966
<b>ARTI E MESTIERI ESERCITATI PRIMA DEL RICOVERO</b>											
addetti all'agricoltura e pastorizia.....		2	103	16	18	137	4	146	56	31	233
addetti ai servizi domestici.....		6	52	9	74	135	—	60	7	104	171
arti o mestieri diversi dai precedenti.....		4	88	30	49	167	11	153	64	94	311
senza alcuna arte o mestiere.....		9	464	234	316	1.014	5	431	399	396	1.226
<b>CONDIZIONI DELLA FAMIGLIA</b>											
<b>Economiche (a):</b>											
ottime o agiate.....	MF	2	158	12	19	189	—	235	54	32	321
	F	—	—	3	11	14	—	—	2	26	28
cattive.....	MF	19	539	277	438	1.254	19	532	471	593	1.596
	F	—	—	31	275	306	—	—	13	419	432
<b>Morali:</b>											
genitori moralmente e penalmente incensurati.....	MF	12	544	158	303	1.005	8	635	301	442	1.378
	F	—	—	12	178	190	—	—	5	300	305
— uno o entrambi moralmente censurati.....	MF	2	109	72	86	267	4	83	97	122	302
	F	—	—	5	65	70	—	—	5	97	102
— uno o entrambi penalmente censurati.....	MF	6	27	22	25	74	—	37	68	30	135
	F	—	—	7	19	26	—	—	2	20	22
— uno o entrambi moralmente e penalmente censurati.....	MF	1	10	26	23	59	—	20	37	13	70
	F	—	—	7	13	20	—	—	—	13	13
— ignoti.....	MF	—	17	11	20	48	8	15	23	18	56
	F	—	—	3	11	14	—	—	3	15	18
<b>PRECEDENTI CONDANNE A PENA DETENTIVA</b>											
nessuna.....	MF	15	685	275	445	1.405	20	767	510	600	1.877
	F	—	—	34	280	314	—	—	15	437	452
una.....	MF	5	18	13	11	42	—	22	16	25	63
	F	—	—	—	5	5	—	—	—	8	8
due o più.....	MF	1	4	1	1	6	—	1	—	—	1
	F	—	—	—	1	1	—	—	—	—	—
<b>PRECEDENTI MISURE DI SICUREZZA</b>											
nessuna.....	MF	21	690	276	441	1.407	20	777	487	591	1.855
	F	—	—	34	278	312	—	—	15	428	443
detentive.....	MF	—	11	7	10	28	—	11	39	28	78
	F	—	—	—	6	6	—	—	—	11	11
non detentive.....	MF	—	6	6	6	18	—	2	—	6	8
	F	—	—	—	2	2	—	—	—	6	6

(a) Esclusi i trovatelli non conviventi con alcuno.





PARTE TERZA

DATI RETROSPETTIVI



# 1. ATTIVITÀ GIUDIZIARIA CIVILE

TAV. 177 — PROCEDIMENTI DI COGNIZIONE SOPRAVVENUTI IN PRIMO GRADO (\*)

Anni dal 1906 al 1954

ANNI	UFFICI DI CONCILIAZIONE		PRETURE		TRIBUNALI		CORTI DI APPELLO (a)		TOTALE			
									Inclusi gli Uffici di conciliazione		Esclusi gli Uffici di conciliazione	
	N	Per 1000 abitanti	N	Per 1000 abitanti	N	Per 1000 abitanti	N	Per 1000 abitanti	N	Per 1000 abitanti	N	Per 1000 abitanti
1906	1.471.035	44,04	204.153	6,11	84.296	2,53	2.708	0,08	1.762.192	52,76	291.157	8,72
1907	1.279.806	38,06	200.629	5,96	86.086	2,56	3.920	0,12	1.570.441	46,70	290.635	8,64
1908	1.263.253	37,21	199.401	5,87	83.007	2,45	2.948	0,09	1.548.609	45,62	285.356	8,41
1909	1.328.050	38,83	207.209	6,06	81.848	2,39	2.167	0,06	1.619.274	47,34	291.224	8,51
1910	1.290.713	37,36	223.656	6,48	87.158	2,52	4.453	0,13	1.605.980	46,49	315.267	9,13
<b>1906-10</b>	<b>1.328.571</b>	<b>39,08</b>	<b>207.010</b>	<b>6,10</b>	<b>84.479</b>	<b>2,49</b>	<b>3.239</b>	<b>0,09</b>	<b>1.621.299</b>	<b>47,76</b>	<b>294.728</b>	<b>8,68</b>
1911	1.346.524	38,61	239.928	6,88	92.509	2,65	2.494	0,07	1.681.455	48,21	334.931	9,60
1912	1.321.674	37,61	252.013	7,17	102.587	2,92	1.614	0,04	1.677.888	47,74	356.214	10,13
1913	1.230.985	34,93	243.945	6,92	97.367	2,76	5.455	0,16	1.577.752	44,77	346.767	9,84
1914	1.202.454	33,24	238.362	6,59	93.514	2,58	3.979	0,11	1.538.309	42,52	335.855	9,28
1915	1.251.024	34,13	242.989	6,63	74.427	2,03	1.112	0,03	1.569.552	42,82	318.528	8,69
<b>1911-15</b>	<b>1.270.532</b>	<b>35,67</b>	<b>243.447</b>	<b>6,83</b>	<b>92.081</b>	<b>2,59</b>	<b>2.931</b>	<b>0,08</b>	<b>1.608.991</b>	<b>45,17</b>	<b>338.459</b>	<b>9,50</b>
1916	913.337	24,93	188.547	5,14	86.167	2,35	631	0,02	1.188.682	32,44	275.345	7,51
1917	598.703	16,45	143.596	3,93	74.819	2,07	445	0,01	817.563	22,46	218.860	6,01
1918	396.047	11,06	123.070	3,44	71.244	1,99	305	0,01	590.666	16,50	194.619	5,44
1919	405.765	11,32	155.513	4,34	99.668	2,78	1.364	0,04	662.310	18,48	256.545	7,16
1920	403.948	11,20	234.449	6,50	124.254	3,44	1.245	0,04	763.896	21,18	359.948	9,98
<b>1916-20</b>	<b>543.560</b>	<b>15,04</b>	<b>169.035</b>	<b>4,68</b>	<b>91.230</b>	<b>2,52</b>	<b>798</b>	<b>0,02</b>	<b>804.623</b>	<b>22,26</b>	<b>261.063</b>	<b>7,22</b>
1921	407.222	11,15	291.567	7,98	150.102	4,11	829	0,02	849.720	23,26	442.498	12,11
1922	472.285	12,81	310.164	8,41	158.624	4,30	667	0,02	941.740	25,54	469.455	12,73
1923	520.257	14,01	293.130	7,89	157.422	4,24	712	0,02	971.521	26,16	451.264	12,15
1924	706.063	18,91	275.989	7,39	123.590	3,31	678	0,02	1.106.320	29,63	400.257	10,72
1925	690.343	18,31	278.156	7,38	127.704	3,39	627	0,02	1.096.830	29,10	406.487	10,79
<b>1921-25</b>	<b>559.234</b>	<b>15,07</b>	<b>289.801</b>	<b>7,81</b>	<b>143.488</b>	<b>3,86</b>	<b>703</b>	<b>0,02</b>	<b>993.226</b>	<b>26,76</b>	<b>433.992</b>	<b>11,69</b>
1926	812.174	21,36	311.714	8,20	138.726	3,65	559	0,01	1.263.173	33,22	450.999	11,86
1927	890.872	23,21	338.266	8,81	146.178	3,81	533	0,01	1.375.849	35,84	484.977	12,63
1928	951.635	24,55	352.718	9,10	155.426	4,01	707	0,02	1.460.486	37,68	508.851	13,13
1929	953.172	24,39	346.633	8,87	159.221	4,07	1.493	0,04	1.460.519	37,37	507.347	12,98
1930	992.801	24,17	354.916	8,64	167.768	4,09	404	0,01	1.515.889	36,91	523.088	12,74
<b>1926-30</b>	<b>920.131</b>	<b>23,56</b>	<b>340.849</b>	<b>8,72</b>	<b>153.464</b>	<b>3,93</b>	<b>739</b>	<b>0,02</b>	<b>1.415.183</b>	<b>36,23</b>	<b>495.052</b>	<b>12,67</b>
1931	1.085.522	26,21	334.993	8,09	165.611	4,00	436	0,01	1.586.562	38,31	501.040	12,10
1932	1.124.986	26,94	333.479	7,99	168.663	4,04	548	0,01	1.627.676	38,98	502.690	12,04
1933	1.063.180	25,25	321.699	7,64	174.444	4,14	794	0,02	1.560.117	37,05	496.937	11,80
1934	961.141	22,64	291.764	6,87	168.950	3,98	835	0,02	1.422.690	33,51	461.549	10,87
1935	886.737	20,71	259.880	6,07	145.862	3,41	399	0,01	1.292.878	30,20	406.141	9,49
<b>1931-35</b>	<b>1.024.318</b>	<b>24,33</b>	<b>308.393</b>	<b>7,32</b>	<b>184.700</b>	<b>3,91</b>	<b>602</b>	<b>0,02</b>	<b>1.497.984</b>	<b>35,58</b>	<b>473.671</b>	<b>11,25</b>
1936	751.148	17,42	230.786	5,35	127.919	2,97	322	0,01	1.110.175	25,75	359.027	8,33
1937	660.287	15,21	217.694	5,01	117.922	2,72	317	0,01	996.220	22,95	335.933	7,74
1938	621.530	14,20	202.964	4,64	105.530	2,41	362	0,01	930.386	21,26	308.856	7,06
1939	594.603	13,43	183.785	4,15	96.215	2,18	985	0,02	875.588	19,78	280.985	6,35
1940	483.222	10,82	164.819	3,69	87.383	1,96	567	0,01	735.991	16,48	252.769	5,66
<b>1936-40</b>	<b>622.158</b>	<b>14,19</b>	<b>200.010</b>	<b>4,56</b>	<b>106.994</b>	<b>2,44</b>	<b>511</b>	<b>0,01</b>	<b>929.673</b>	<b>21,20</b>	<b>307.515</b>	<b>7,01</b>
1941	312.403	6,94	133.296	2,96	79.040	1,76	392	0,01	525.131	11,67	212.728	4,73
1947	73.374	1,61	131.710	2,89	96.921	2,13	337	0,01	302.342	6,64	228.968	5,03
1948	108.207	2,36	175.760	3,83	117.344	2,56	297	0,01	401.608	8,76	293.401	6,40
1949	121.301	2,63	213.638	4,63	109.909	2,36	572	0,01	444.520	9,63	323.219	7,00
1950	158.469	3,41	214.766	4,62	110.362	2,38	880	0,02	484.477	10,43	326.008	7,02
1951	143.147	3,04	226.754	4,82	127.985	2,72	1.833	0,04	499.719	10,62	356.572	7,58
1952	125.862	2,66	232.901	4,93	130.507	2,76	2.118	0,04	491.388	10,39	365.526	7,73
1953	121.357	2,54	216.690	4,55	132.970	2,79	5.743	0,12	476.760	10,00	355.403	7,46
1954	127.366	2,66	221.564	4,62	149.430	3,12	702	0,01	499.062	10,41	371.696	7,75

(\*) Cfr. «Avvertenze» nn. 6, 7, 8, 9 e 10.  
(a) Competenza esclusiva o cognizione diretta.

TAV. 178 - PROCEDIMENTI DI COGNIZIONE SOPRAVVENUTI IN GRADO DI APPELLO (\*)

Anni dal 1906 al 1954

ANNI	PRETURE		TRIBUNALI		CORTI DI APPELLO		CORTE DI CASSAZIONE		T O T A L E			
	N	Per 100 sentenze impugnabili (a)	N	Per 100 sentenze impugnabili	N	Per 100 sentenze impugnabili	N	Per 100 sentenze impugnabili (c)	Inclusa la Corte di cassazione		Esclusa la Corte di cassazione	
									N	Per 100 sentenze impugnabili	N	Per 100 sentenze impugnabili
1906.....	8.098	10,59	16.213	13,30	14.470	26,33	3.182	9,79	41.963	14,68	38.781	15,31
1907.....	7.972	11,08	17.079	14,58	14.830	27,50	3.227	9,77	43.108	15,61	39.881	16,41
1908.....	7.212	9,79	15.037	13,07	15.039	28,17	3.219	10,58	40.507	14,87	37.288	15,40
1909.....	7.424	9,30	15.156	12,63	15.110	28,79	3.050	9,99	40.740	14,40	37.690	14,94
1910.....	8.102	9,88	15.655	12,14	15.514	28,72	3.076	9,21	42.347	14,19	39.271	14,82
<b>1906-10.....</b>	<b>7.762</b>	<b>10,11</b>	<b>15.828</b>	<b>13,12</b>	<b>14.892</b>	<b>27,89</b>	<b>3.151</b>	<b>9,85</b>	<b>41.738</b>	<b>14,74</b>	<b>38.582</b>	<b>15,36</b>
1911.....	8.366	9,47	17.070	12,11	16.001	28,00	3.061	9,35	44.498	13,94	41.437	14,47
1912.....	8.053	8,31	17.973	12,38	16.807	28,71	3.166	10,21	45.999	13,87	42.833	14,25
1913.....	7.410	8,05	19.244	13,88	17.193	27,69	3.211	8,81	47.058	14,29	43.847	14,97
1914.....	7.002	7,39	16.893	12,19	16.825	27,71	2.868	8,53	43.588	13,30	40.720	13,85
1915.....	6.845	6,99	16.551	11,62	16.296	26,32	3.329	11,16	43.021	12,95	39.692	13,13
<b>1911-15.....</b>	<b>7.585</b>	<b>8,01</b>	<b>17.546</b>	<b>12,43</b>	<b>16.625</b>	<b>27,67</b>	<b>3.127</b>	<b>9,55</b>	<b>44.833</b>	<b>13,67</b>	<b>41.706</b>	<b>14,13</b>
1916.....	5.924	8,37	14.447	13,25	14.703	27,26	2.771	10,39	37.845	14,53	35.074	15,00
1917.....	4.560	10,30	12.062	15,24	14.553	32,31	2.589	11,06	33.764	17,60	31.175	18,51
1918.....	3.299	10,26	10.701	17,24	13.335	34,03	2.346	11,85	29.681	19,38	27.335	20,49
1919.....	3.178	8,85	12.753	17,38	14.952	33,42	2.349	10,80	33.232	18,91	30.882	20,04
1920.....	3.205	7,66	16.811	15,86	17.822	33,59	2.579	10,69	40.417	17,96	37.838	18,83
<b>1916-20.....</b>	<b>4.033</b>	<b>8,96</b>	<b>13.355</b>	<b>15,54</b>	<b>15.073</b>	<b>31,94</b>	<b>2.527</b>	<b>10,92</b>	<b>34.988</b>	<b>17,38</b>	<b>32.461</b>	<b>18,22</b>
1921.....	3.481	6,94	22.531	15,49	18.729	27,90	2.504	8,77	47.245	16,22	44.741	17,03
1922.....	3.518	5,67	25.042	15,06	21.073	25,84	2.949	9,17	52.582	15,38	49.633	16,02
1923.....	3.441	4,51	25.265	15,50	24.130	27,72	3.511	10,17	56.347	15,61	52.836	16,19
1924.....	3.746	5,02	21.460	14,98	24.901	29,83	2.834	8,01	52.941	15,72	50.107	16,63
1925.....	4.108	5,03	21.121	14,66	24.004	30,58	3.086	8,72	52.319	15,41	49.233	16,19
<b>1921-25.....</b>	<b>3.859</b>	<b>5,31</b>	<b>23.084</b>	<b>15,15</b>	<b>22.507</b>	<b>28,37</b>	<b>2.977</b>	<b>8,97</b>	<b>52.287</b>	<b>15,65</b>	<b>49.310</b>	<b>16,39</b>
1926.....	4.634	4,82	23.991	15,25	24.328	29,40	3.517	9,43	56.470	15,12	52.953	15,75
1927.....	4.406	4,21	25.917	16,14	23.885	27,60	3.364	8,86	57.572	14,77	54.208	15,41
1928.....	4.535	4,02	26.804	14,99	24.929	26,41	3.574	8,92	59.842	14,04	56.268	14,57
1929.....	5.104	4,21	27.314	15,37	24.552	24,94	3.775	8,89	60.745	13,81	56.970	14,34
1930.....	4.521	3,47	27.947	14,72	25.528	23,54	3.943	8,94	61.939	13,10	57.996	13,53
<b>1926-30.....</b>	<b>4.640</b>	<b>4,10</b>	<b>26.395</b>	<b>15,27</b>	<b>24.844</b>	<b>26,18</b>	<b>3.635</b>	<b>9,00</b>	<b>59.314</b>	<b>14,11</b>	<b>55.679</b>	<b>14,65</b>
1931.....	4.094	2,98	26.090	14,08	24.942	23,31	4.067	9,62	59.193	12,55	55.126	12,83
1932.....	4.055	2,77	26.334	13,38	24.768	21,73	4.036	9,34	59.193	11,83	55.157	12,07
1933.....	4.456	3,29	27.056	14,20	26.924	23,18	4.322	9,81	62.758	12,91	58.436	13,22
1934.....	4.211	3,32	24.832	14,45	26.375	24,19	4.182	10,24	59.600	13,29	55.418	13,59
1935.....	3.910	3,47	20.863	13,73	23.728	24,07	3.718	10,00	52.219	13,04	48.501	13,35
<b>1931-35.....</b>	<b>4.145</b>	<b>3,15</b>	<b>25.035</b>	<b>13,96</b>	<b>25.347</b>	<b>23,27</b>	<b>4.065</b>	<b>9,79</b>	<b>58.592</b>	<b>12,70</b>	<b>54.527</b>	<b>12,98</b>
1936.....	3.388	3,29	22.931	17,24	22.587	26,63	3.776	10,70	52.682	14,80	48.906	15,25
1937.....	3.172	3,45	17.473	16,78	22.035	29,45	4.008	12,47	46.688	15,40	42.680	15,75
1938.....	3.127	3,38	14.397	15,34	20.478	29,86	4.019	13,57	42.021	14,76	38.002	14,90
1939.....	2.616	2,95	12.356	14,54	18.892	30,25	3.937	14,20	37.801	14,33	33.864	14,35
1940.....	2.442	2,91	12.131	15,78	16.545	30,08	3.478	14,59	34.596	14,45	31.118	14,43
<b>1936-40.....</b>	<b>2.949</b>	<b>3,21</b>	<b>15.858</b>	<b>16,09</b>	<b>20.107</b>	<b>29,08</b>	<b>3.844</b>	<b>12,93</b>	<b>42.758</b>	<b>14,78</b>	<b>38.914</b>	<b>14,99</b>
1941.....	2.522	4,46	11.686	18,35	15.902	32,01	3.522	15,73	33.632	17,49	30.110	17,72
1947.....	5.877	17,38	9.396	22,00	8.772	32,06	2.989	22,42	27.034	23,06	24.045	23,14
1948.....	8.165	16,27	11.662	23,60	10.500	34,14	3.741	22,09	34.068	23,13	30.327	23,26
1949.....	6.990	11,66	13.320	22,13	14.141	39,67	4.058	20,81	38.509	21,97	34.451	22,12
1950.....	6.681	8,90	14.332	22,06	12.906	34,03	4.193	18,25	38.112	18,97	33.919	19,07
1951.....	9.184	12,25	17.925	22,79	15.428	40,85	4.295	16,87	46.832	21,60	42.537	22,23
1952.....	8.042	12,28	18.512	22,28	16.850	39,51	5.015	16,40	48.419	21,83	43.404	22,70
1953.....	6.263	10,39	17.783	20,10	16.950	38,81	4.649	13,44	45.645	20,11	40.996	21,30
1954.....	5.086	8,07	17.006	18,19	19.145	40,46	4.807	15,88	46.044	19,67	41.237	20,23

(\*) Cfr. « Avvertenze » nn. 6, 7, 8 e 10.

(a) Per gli anni dal 1947 al 1954 il rapporto è stato calcolato su tutte le sentenze emesse dai conciliatori, ivi comprese le sentenze inappellabili, non risultando dalla rilevazione il numero esatto di queste ultime. — (b) Sono esclusi i ricorsi in materia di regolamento di competenza e di conflitti di giurisdizione. — (c) Non si è tenuto conto delle sentenze in unico grado emesse dalle preture e dai tribunali, e suscettibili di ricorso in cassazione, perchè non furono particolarmente rilevate. Peraltro ciò non può influire sulle deduzioni e sui rapporti che se ne possono trarre, essendo quel numero esiguo rispetto al totale.

TAV. 179 — SENTENZE EMESSE IN PRIMO GRADO (\*)

Anni dal 1906 al 1954

ANNI	UFFICI DI CONCILIAZIONE		PRETURE		TRIBUNALI		CORTI DI APPELLO (a)		TOTALE			
	N	Per 1000 abitanti	N	Per 1000 abitanti	N	Per 1000 abitanti	N	Per 1000 abitanti	Inclusi gli Uffici di conciliazione		Esclusi gli Uffici di conciliazione	
									N	Per 1000 abitanti	N	Per 1000 abitanti
1906.....	517.457	15,49	121.875	3,65	54.958	1,64	2.611	0,08	696.901	20,86	179.444	5,37
1907.....	445.174	13,24	117.183	3,49	53.921	1,60	3.796	0,11	620.074	18,44	174.900	5,20
1908.....	437.803	12,89	115.053	3,39	53.388	1,57	2.900	0,09	609.144	17,94	171.341	5,05
1909.....	465.334	13,60	119.956	3,51	52.480	1,53	1.915	0,06	639.685	18,70	174.351	5,10
1910.....	455.808	13,19	128.995	3,74	54.026	1,56	4.108	0,12	642.937	18,61	187.129	5,42
<b>1906-10.....</b>	<b>464.315</b>	<b>13,68</b>	<b>120.612</b>	<b>3,56</b>	<b>53.755</b>	<b>1,58</b>	<b>3.066</b>	<b>0,09</b>	<b>641.748</b>	<b>18,91</b>	<b>177.433</b>	<b>5,23</b>
1911.....	475.745	13,64	140.979	4,04	57.150	1,64	2.243	0,07	676.117	19,39	200.372	5,75
1912.....	484.999	13,80	145.208	4,13	58.548	1,67	1.368	0,04	690.123	19,64	205.124	5,84
1913.....	453.649	12,87	138.676	3,94	62.082	1,76	5.346	0,15	659.753	18,72	206.104	5,85
1914.....	450.654	12,46	138.560	3,83	60.713	1,68	3.965	0,11	653.892	18,08	203.238	5,62
1915.....	474.088	12,94	142.422	3,88	61.904	1,69	1.064	0,03	679.478	18,54	205.390	5,60
<b>1911-15.....</b>	<b>467.827</b>	<b>13,13</b>	<b>141.169</b>	<b>3,96</b>	<b>60.079</b>	<b>1,69</b>	<b>2.797</b>	<b>0,08</b>	<b>671.872</b>	<b>18,86</b>	<b>204.045</b>	<b>5,73</b>
1916.....	339.042	9,25	109.057	2,98	53.938	1,47	588	0,02	502.625	13,72	163.583	4,47
1917.....	207.514	5,70	79.134	2,17	45.041	1,24	418	0,01	332.107	9,12	124.593	3,42
1918.....	129.170	3,61	62.072	1,73	39.186	1,09	271	0,01	230.699	6,44	101.529	2,83
1919.....	125.895	3,51	73.395	2,04	44.741	1,25	1.315	0,04	245.346	6,84	119.451	3,33
1920.....	125.474	3,48	106.023	2,94	53.063	1,47	1.175	0,03	285.735	7,92	160.261	4,44
<b>1916-20.....</b>	<b>185.419</b>	<b>5,13</b>	<b>85.936</b>	<b>2,38</b>	<b>47.194</b>	<b>1,30</b>	<b>753</b>	<b>0,02</b>	<b>319.302</b>	<b>8,83</b>	<b>133.883</b>	<b>3,70</b>
1921.....	130.413	3,57	145.419	3,98	67.121	1,84	732	0,02	343.685	9,41	213.272	5,84
1922.....	156.362	4,24	166.277	4,51	81.559	2,21	652	0,02	404.850	10,98	248.488	6,74
1923.....	181.967	4,90	162.967	4,39	87.049	2,34	621	0,02	432.604	11,65	259.637	6,75
1924.....	266.481	7,14	143.220	3,83	83.480	2,24	590	0,02	493.771	13,23	227.290	6,09
1925.....	277.235	7,36	144.031	3,82	78.496	2,08	507	0,01	500.269	13,27	223.034	5,91
<b>1921-25.....</b>	<b>202.492</b>	<b>5,45</b>	<b>152.383</b>	<b>4,11</b>	<b>79.541</b>	<b>2,14</b>	<b>620</b>	<b>0,02</b>	<b>435.036</b>	<b>11,72</b>	<b>232.544</b>	<b>6,27</b>
1926.....	301.521	7,93	157.322	4,14	82.747	2,18	470	0,01	542.060	14,26	240.539	6,33
1927.....	346.696	9,03	160.544	4,18	86.551	2,26	384	0,01	594.175	15,48	247.479	6,45
1928.....	381.068	9,83	178.838	4,61	94.394	2,44	506	0,01	654.806	16,89	273.738	7,06
1929.....	391.904	10,03	177.759	4,55	98.460	2,52	1.238	0,03	669.361	17,13	277.457	7,10
1930.....	416.875	10,15	189.825	4,62	108.442	2,64	429	0,01	715.571	17,42	298.696	7,27
<b>1926-30.....</b>	<b>367.613</b>	<b>9,41</b>	<b>172.853</b>	<b>4,43</b>	<b>94.119</b>	<b>2,41</b>	<b>605</b>	<b>0,01</b>	<b>635.195</b>	<b>16,26</b>	<b>267.582</b>	<b>6,85</b>
1931.....	468.446	11,31	185.353	4,48	106.994	2,58	335	0,01	761.128	18,38	292.682	7,07
1932.....	503.126	12,05	196.876	4,71	114.006	2,73	376	0,01	814.384	19,50	311.258	7,45
1933.....	472.271	11,22	190.492	4,52	116.131	2,76	639	0,02	779.533	18,52	307.262	7,30
1934.....	433.952	10,22	171.829	4,05	109.027	2,57	534	0,01	715.342	16,85	281.390	6,63
1935.....	393.083	9,18	151.938	3,55	98.579	2,30	267	0,01	643.867	15,04	250.784	5,86
<b>1931-35.....</b>	<b>454.178</b>	<b>10,78</b>	<b>179.298</b>	<b>4,26</b>	<b>108.947</b>	<b>2,59</b>	<b>430</b>	<b>0,01</b>	<b>742.851</b>	<b>17,64</b>	<b>289.675</b>	<b>6,86</b>
1936.....	336.649	7,81	133.027	3,08	84.826	1,97	295	0,01	554.797	12,87	218.148	5,06
1937.....	292.742	6,74	104.119	2,40	74.822	1,72	216	0,01	471.899	10,87	179.157	4,13
1938.....	273.194	6,24	93.882	2,14	68.570	1,57	241	0,01	435.887	9,96	162.693	3,72
1939.....	257.144	5,81	84.990	1,92	62.458	1,41	414	0,01	405.006	9,15	147.862	3,34
1940.....	217.037	4,86	76.858	1,72	55.003	1,23	516	0,01	349.414	7,82	132.377	2,96
<b>1936-40.....</b>	<b>275.353</b>	<b>6,28</b>	<b>98.575</b>	<b>2,25</b>	<b>69.136</b>	<b>1,57</b>	<b>337</b>	<b>0,01</b>	<b>443.401</b>	<b>10,11</b>	<b>168.048</b>	<b>3,83</b>
1941.....	137.646	3,06	63.701	1,42	49.680	1,10	444	0,01	251.471	5,59	113.825	2,53
1947.....	33.816	0,74	43.225	0,95	28.602	0,63	337	0,01	105.980	2,33	72.164	1,59
1948.....	50.189	1,09	49.951	1,09	33.150	0,72	212	0,01	133.502	2,97	83.313	1,82
1949.....	59.957	1,30	60.534	1,31	37.043	0,80	456	0,01	157.990	3,43	98.033	2,13
1950.....	74.994	1,61	65.247	1,41	40.079	0,86	671	0,01	180.991	3,89	105.997	2,28
1951.....	74.970	1,59	79.269	1,68	40.442	0,86	869	0,02	195.550	4,16	120.580	2,56
1952.....	65.477	1,38	84.097	1,78	46.526	0,98	2.021	0,04	198.121	4,19	132.644	2,81
1953.....	60.273	1,26	88.971	1,87	47.593	1,00	5.584	0,12	202.421	4,25	142.148	2,99
1954.....	63.059	1,32	94.395	1,97	51.741	1,08	547	0,01	209.742	4,38	146.683	3,06

(\*) Cfr. «Avvertenze» nn. 6, 7, 8, 9 e 10.

(a) Cir. corrispondente nota a pag. 431.

TAV. 180 - SENTENZE EMESSE IN GRADO DI APPELLO (\*)

Anni dal 1906 al 1954

ANNI	PRETURE		TRIBUNALI		CORTI DI APPELLO		CORTE DI CASSAZIONE (a)		TOTALE			
	N	Per 100 procedimenti definiti	N	Per 100 procedimenti definiti	N	Per 100 procedimenti definiti	N	Per 100 procedimenti definiti	Inclusa la Corte di cassazione		Esclusa la Corte di cassazione	
									N	Per 100 procedimenti definiti	N	Per 100 procedimenti definiti
1906	7.284	90,14	12.029	75,73	10.566	74,23	3.216	96,75	33.095	79,70	29.879	78,22
1907	7.179	91,27	11.220	72,07	10.831	75,26	3.151	97,07	32.381	78,84	29.230	77,27
1908	6.368	89,87	10.470	70,82	10.679	75,39	3.384	97,47	30.901	78,22	27.517	76,36
1909	6.673	90,36	11.097	73,06	10.851	74,31	2.980	97,51	31.601	79,00	28.621	77,47
1910	7.209	89,17	10.925	70,39	11.163	74,14	2.930	97,80	32.227	77,49	29.297	75,91
<b>1906-10</b>	<b>6.943</b>	<b>90,16</b>	<b>11.148</b>	<b>72,66</b>	<b>10.818</b>	<b>74,73</b>	<b>3.132</b>	<b>97,30</b>	<b>32.041</b>	<b>78,65</b>	<b>28.909</b>	<b>77,05</b>
1911	7.240	88,14	11.980	71,99	11.262	72,72	2.688	97,01	33.170	76,94	30.482	75,56
1912	7.205	90,05	12.128	70,96	10.316	68,72	2.886	97,60	32.535	75,56	29.649	73,93
1913	6.470	87,34	12.577	65,90	12.071	73,66	3.205	97,30	34.323	74,34	31.118	72,57
1914	6.082	86,42	11.686	71,09	11.888	72,03	3.052	97,57	32.708	75,88	29.656	74,18
1915	5.969	87,50	11.136	67,20	11.651	70,27	2.728	97,99	31.484	73,63	28.756	71,94
<b>1911-15</b>	<b>6.598</b>	<b>87,94</b>	<b>11.901</b>	<b>69,33</b>	<b>11.438</b>	<b>71,51</b>	<b>2.912</b>	<b>97,49</b>	<b>32.844</b>	<b>75,26</b>	<b>29.932</b>	<b>73,62</b>
1916	5.295	86,61	9.798	67,17	11.000	73,71	2.709	97,97	28.802	75,03	26.093	73,25
1917	3.878	84,43	8.214	68,79	10.903	73,17	2.652	96,68	25.647	75,04	22.995	73,15
1918	2.838	81,16	7.057	67,62	9.625	71,40	2.327	97,12	21.847	73,29	19.520	71,20
1919	2.672	82,62	7.754	62,01	10.002	69,72	2.070	96,68	22.498	69,81	20.428	67,90
1920	2.670	83,83	9.169	62,10	11.101	60,51	2.190	95,18	25.130	63,11	22.940	63,20
<b>1916-20</b>	<b>3.471</b>	<b>84,15</b>	<b>8.398</b>	<b>65,37</b>	<b>10.526</b>	<b>69,25</b>	<b>2.390</b>	<b>96,80</b>	<b>24.785</b>	<b>71,55</b>	<b>22.395</b>	<b>69,61</b>
1921	2.952	84,42	12.316	59,84	12.545	72,77	2.426	94,25	30.239	68,90	27.813	67,32
1922	2.931	85,11	15.270	58,73	12.694	62,70	2.294	94,95	33.189	63,70	30.895	62,18
1923	2.770	80,76	15.761	62,30	15.388	72,56	3.233	100,00	37.152	69,88	33.919	67,93
1924	2.904	82,27	14.816	65,36	17.081	73,19	2.390	100,00	37.191	71,62	34.801	70,25
1925	3.414	85,37	14.387	69,13	17.075	70,99	2.952	100,00	37.828	73,01	34.876	71,38
<b>1921-25</b>	<b>2.994</b>	<b>83,63</b>	<b>14.510</b>	<b>62,88</b>	<b>14.957</b>	<b>70,50</b>	<b>2.659</b>	<b>98,01</b>	<b>35.120</b>	<b>69,43</b>	<b>32.461</b>	<b>67,81</b>
1926	3.933	87,40	15.367	68,95	17.543	71,48	3.271	100,00	40.114	73,47	36.843	71,78
1927	3.680	86,94	16.315	66,20	17.575	70,31	3.895	100,00	41.465	71,78	37.570	69,74
1928	3.692	84,49	18.064	67,52	17.827	72,24	4.478	100,00	44.061	73,10	39.583	70,94
1929	4.096	83,87	19.103	68,78	18.027	71,46	3.804	100,00	45.030	72,99	41.226	71,22
1930	3.619	81,69	21.170	75,85	18.892	74,37	3.679	100,00	47.360	77,10	43.681	75,64
<b>1926-30</b>	<b>3.804</b>	<b>84,85</b>	<b>18.004</b>	<b>69,58</b>	<b>17.973</b>	<b>71,98</b>	<b>3.825</b>	<b>100,00</b>	<b>43.606</b>	<b>73,72</b>	<b>39.781</b>	<b>71,90</b>
1931	3.301	81,97	19.835	70,27	18.804	71,82	4.172	100,00	46.112	73,65	41.940	71,77
1932	3.403	81,01	19.837	72,09	19.619	70,93	4.088	100,00	46.947	73,97	42.859	72,18
1933	3.822	84,90	19.234	67,81	20.365	75,41	3.915	100,00	47.336	74,21	43.421	72,52
1934	3.424	80,30	17.846	69,41	19.020	73,37	4.011	100,00	44.301	73,95	40.290	72,08
1935	3.237	82,12	15.047	67,63	18.647	77,53	4.296	100,00	41.227	75,59	36.931	73,51
<b>1931-35</b>	<b>3.437</b>	<b>82,09</b>	<b>18.360</b>	<b>69,51</b>	<b>19.291</b>	<b>73,73</b>	<b>4.096</b>	<b>100,00</b>	<b>45.184</b>	<b>74,24</b>	<b>41.088</b>	<b>72,38</b>
1936	2.745	81,29	14.801	65,01	17.456	76,44	3.617	100,00	38.619	73,43	35.002	71,47
1937	2.408	76,32	12.972	69,93	16.544	75,52	3.664	100,00	35.588	75,28	31.924	73,20
1938	2.288	78,33	11.045	71,63	16.052	75,58	3.560	100,00	32.945	76,37	29.385	74,24
1939	1.983	76,15	9.895	76,81	15.427	78,77	3.654	100,00	30.959	79,94	27.305	77,85
1940	1.836	77,44	8.291	73,44	13.193	76,85	3.329	100,00	26.649	78,02	23.320	75,64
<b>1936-40</b>	<b>2.252</b>	<b>78,03</b>	<b>11.401</b>	<b>70,46</b>	<b>15.734</b>	<b>76,58</b>	<b>3.565</b>	<b>100,00</b>	<b>32.952</b>	<b>76,31</b>	<b>29.387</b>	<b>74,18</b>
1941	1.790	72,53	8.025	75,19	12.136	76,63	3.227	100,00	25.178	78,18	21.951	75,75
1947	2.962	68,30	4.656	67,21	5.748	86,96	1.899	82,53	15.265	75,66	13.366	74,78
1948	3.478	70,85	6.469	60,07	7.172	82,91	2.340	84,66	19.459	71,82	17.119	70,37
1949	3.688	37,58	7.612	60,66	8.115	74,84	2.871	85,62	22.286	60,96	19.415	58,47
1950	3.897	62,32	8.756	68,45	10.194	81,91	3.071	81,46	25.918	73,51	22.847	72,56
1951	5.034	65,69	9.910	65,55	10.294	76,68	2.912	72,82	28.150	70,01	25.238	69,70
1952	5.254	64,74	12.838	74,19	11.204	74,49	3.284	82,24	32.580	73,29	29.296	72,41
1953	4.659	67,27	13.366	71,09	11.754	76,49	3.683	73,87	33.462	72,62	29.779	72,47
1954	3.921	66,49	13.183	77,99	13.360	79,61	4.003	77,64	34.467	77,04	30.464	76,96

(\*) Cfr. « Avvertenze » nn. 6, 7, 8 e 10.

(a) Escluse le sentenze emesse in materia di regolamento di competenza e di conflitti di giurisdizione.

TAV. 181 — SEPARAZIONI PERSONALI DEI CONIUGI - NULLITÀ DI MATRIMONIO (\*)  
Anni dal 1906 al 1954

ANNI	SEPARAZIONI PERSONALI DEI CONIUGI									NULLITÀ DI MATRIMONIO			
	Domande presentate				Domande esaurite			Domande omologate o accolte			Domande esaurite con sentenza		
	consensuali	contenziose	Totale		consensuali	contenziose	Totale	consensuali	contenziose	Totale	di accoglimento	di rigetto	Totale
			N	per 100.000 abitanti									
1906.....	572	1.594	2.166	6,48	611	1.565	2.176	559	354	913	21	4	25
1907.....	529	1.652	2.181	6,49	555	1.478	2.033	520	358	878	14	11	25
1908.....	482	1.762	2.244	6,61	519	1.581	2.100	482	328	810	17	3	20
1909.....	541	1.754	2.295	6,71	586	1.689	2.275	545	464	1.009	17	2	19
1910.....	573	1.821	2.394	6,93	590	1.728	2.318	555	351	906	15	8	23
<b>1906-10.....</b>	<b>539</b>	<b>1.717</b>	<b>2.256</b>	<b>6,64</b>	<b>572</b>	<b>1.608</b>	<b>2.180</b>	<b>532</b>	<b>371</b>	<b>903</b>	<b>17</b>	<b>5</b>	<b>22</b>
1911.....	642	1.953	2.595	7,44	662	1.896	2.558	607	364	971	30	10	40
1912.....	654	1.963	2.617	7,44	690	1.769	2.459	628	375	1.003	36	23	59
1913.....	685	1.716	2.401	6,81	742	1.608	2.350	663	349	1.012	24	13	37
1914.....	601	1.770	2.371	6,55	632	1.571	2.203	607	372	979	29	11	40
1915.....	557	1.545	2.102	5,73	591	1.728	2.319	526	341	867	25	11	36
<b>1911-15.....</b>	<b>628</b>	<b>1.789</b>	<b>2.417</b>	<b>6,79</b>	<b>663</b>	<b>1.715</b>	<b>2.378</b>	<b>606</b>	<b>360</b>	<b>966</b>	<b>29</b>	<b>13</b>	<b>42</b>
1916.....	457	1.227	1.684	4,59	501	1.386	1.887	464	303	767	20	8	28
1917.....	494	1.253	1.747	4,80	547	1.324	1.871	480	223	703	28	10	38
1918.....	553	1.466	2.019	5,64	569	1.474	1.043	512	213	725	22	10	32
1919.....	1.201	2.751	3.952	11,02	1.236	1.955	3.191	1.083	307	1.390	21	12	33
1920.....	1.261	3.197	4.458	12,36	1.303	2.805	4.108	1.188	453	1.641	28	21	49
<b>1916-20.....</b>	<b>793</b>	<b>1.979</b>	<b>2.772</b>	<b>7,67</b>	<b>831</b>	<b>1.789</b>	<b>2.620</b>	<b>745</b>	<b>300</b>	<b>1.045</b>	<b>24</b>	<b>12</b>	<b>36</b>
1921.....	1.028	2.925	3.953	10,82	1.087	2.770	3.857	968	431	1.399	42	19	61
1922.....	930	2.876	3.806	10,32	975	3.009	3.984	877	414	1.291	42	30	72
1923.....	965	2.683	3.648	9,82	1.014	2.612	3.626	927	359	1.286	47	26	73
1924.....	1.024	2.719	3.743	10,03	1.060	2.419	3.479	970	367	1.337	42	33	75
1925.....	1.025	2.827	3.852	10,22	1.114	3.142	4.256	985	349	1.334	47	26	73
<b>1921-25.....</b>	<b>994</b>	<b>2.806</b>	<b>3.800</b>	<b>10,24</b>	<b>1.050</b>	<b>2.790</b>	<b>3.840</b>	<b>945</b>	<b>384</b>	<b>1.329</b>	<b>44</b>	<b>27</b>	<b>71</b>
1926.....	992	3.085	4.077	10,72	1.027	2.789	3.816	913	408	1.321	56	23	79
1927.....	1.166	3.286	4.452	11,60	1.155	2.539	3.694	1.012	409	1.421	69	16	85
1928.....	1.241	3.256	4.497	11,60	1.309	3.519	4.828	1.151	449	1.600	74	11	85
1929.....	1.076	3.348	4.424	11,32	1.110	3.227	4.337	948	419	1.367	61	15	76
1930.....	1.085	3.451	4.536	11,04	1.060	3.121	4.181	915	476	1.391	50	21	71
<b>1926-30.....</b>	<b>1.112</b>	<b>3.285</b>	<b>4.397</b>	<b>11,26</b>	<b>1.132</b>	<b>3.039</b>	<b>4.171</b>	<b>988</b>	<b>432</b>	<b>1.420</b>	<b>62</b>	<b>17</b>	<b>79</b>
1931.....	991	3.180	4.171	10,07	995	3.413	4.408	867	462	1.329	41	16	57
1932.....	1.058	3.102	4.160	9,96	1.134	3.180	4.314	952	402	1.354	35	12	47
1933.....	1.107	3.416	4.523	10,74	1.108	3.376	4.484	911	478	1.389	33	10	43
1934.....	1.145	3.184	4.329	10,20	1.107	3.109	4.216	930	421	1.351	43	10	53
1935.....	1.077	2.905	3.982	9,30	1.282	3.511	4.793	921	355	1.276	32	17	49
<b>1931-35.....</b>	<b>1.076</b>	<b>3.157</b>	<b>4.233</b>	<b>10,05</b>	<b>1.125</b>	<b>3.318</b>	<b>4.443</b>	<b>916</b>	<b>424</b>	<b>1.340</b>	<b>37</b>	<b>13</b>	<b>50</b>
1936.....	1.400	2.977	4.377	10,15	1.276	2.916	4.192	892	541	1.433	39	11	50
1937.....	1.971	3.070	5.041	11,61	1.980	3.113	5.093	1.231	670	1.901	26	13	39
1938.....	1.959	3.473	5.432	12,41	1.872	3.469	5.341	1.358	658	2.016	47	22	69
1939.....	1.990	3.297	5.287	11,95	2.021	3.155	5.176	1.405	597	2.002	52	26	78
1940.....	1.816	3.325	5.141	11,51	1.768	3.399	5.167	1.258	513	1.771	65	12	77
<b>1936-40.....</b>	<b>1.827</b>	<b>3.228</b>	<b>5.055</b>	<b>11,53</b>	<b>1.783</b>	<b>3.210</b>	<b>4.993</b>	<b>1.229</b>	<b>596</b>	<b>1.825</b>	<b>46</b>	<b>17</b>	<b>63</b>
1941.....	1.789	3.360	5.149	11,45	1.782	3.196	4.978	1.233	461	1.694	60	28	88
1947.....	6.082	4.830	10.912	23,96	6.314	4.310	10.624	4.810	2.719	7.529	73	17	90
1948.....	5.518	4.757	10.275	22,40	5.144	4.274	9.418	3.864	2.438	6.302	75	16	91
1949.....	4.398	4.258	8.656	18,77	4.883	4.045	8.928	3.539	2.047	5.586	80	16	96
1950.....	5.122	4.303	9.425	20,30	5.066	3.817	8.883	3.662	1.833	5.495	65	20	85
1951.....	4.764	3.822	8.586	18,25	4.721	3.302	8.023	3.475	1.737	5.212	58	27	85
1952.....	4.901	3.654	8.555	18,10	4.859	3.363	8.222	3.532	1.655	5.187	43	14	57
1953.....	4.358	3.788	8.146	17,09	4.357	3.586	7.943	3.202	1.540	4.742	47	7	54
1954.....	4.880	4.368	9.248	19,30	4.847	3.785	8.632	3.589	1.636	5.225	59	19	78

(\*) Cfr. « Avvertenze » nn. 6, 7, 8, 9 e 10.



TAV. 182 — DECRETI DI INGIUNZIONE, SEQUESTRI, PIGNORAMENTI E VENDITE GIUDIZIARIE (\*)

Anni dal 1906 al 1954

ANNI	DECRETI DI INGIUNZIONE (a)	SEQUESTRI (b)			PIGNORAMENTI MOBILIARI		VENDITE DI MOBILI E FRUTTI PENDENTI		VENDITE DI IMMOBILI			
		giudiziari	conser- vativi	Totale	N	ammon- tare del debito Milioni di lire	N	somma ricavata Milioni di lire	per mancato paga- mento d'imposta		per espropria- zione forzata	
									N	somma ricavata Milioni di lire	N	somma ricavata Milioni di lire
1906	---	1.172	8.454	9.626	57.560	22,0	3.361	1,4	4.201	1,5	3.162	39,5
1907	---	1.197	7.351	8.548	50.039	21,5	2.878	1,3	3.879	0,9	2.857	34,7
1908	---	965	7.740	8.705	45.299	21,6	2.632	1,4	2.958	0,9	2.290	24,9
1909	---	1.042	7.170	8.212	46.952	21,3	2.766	1,4	2.942	0,8	2.065	26,3
1910	---	1.136	7.850	8.986	49.785	24,5	3.001	1,4	2.731	0,8	1.927	20,8
1906-10	---	1.102	7.713	8.515	49.927	22,2	2.928	1,4	3.342	1,0	2.460	29,2
1911	---	1.320	8.865	10.185	58.001	29,0	3.663	1,9	2.605	0,7	1.763	25,3
1912	---	1.376	9.201	10.577	62.049	29,8	4.281	2,1	3.074	0,8	1.690	26,8
1913	---	1.225	9.155	10.380	61.743	29,4	4.228	2,0	2.648	1,2	1.629	24,8
1914	---	1.281	9.542	10.823	61.595	29,2	4.281	2,0	3.170	0,8	1.642	34,5
1915	---	1.307	9.559	10.866	64.804	31,8	4.558	2,6	3.114	1,3	1.922	33,7
1911-15	---	1.302	9.264	10.566	61.688	29,8	4.202	2,1	2.922	1,0	1.729	29,0
1916	---	1.221	7.830	9.051	40.778	22,5	2.757	1,7	1.914	1,1	1.922	33,0
1917	---	1.028	6.558	6.588	24.733	15,3	1.727	1,3	1.287	1,1	1.638	34,1
1918	---	1.004	4.584	5.588	16.788	13,3	1.225	1,2	1.324	0,9	1.097	28,0
1919	---	1.238	4.860	6.098	14.472	13,3	954	1,5	1.407	0,7	717	22,5
1920	---	1.860	6.184	8.044	16.178	24,5	1.234	2,2	1.219	0,5	433	14,0
1916-20	---	1.270	5.798	7.068	22.590	17,8	1.579	1,6	1.430	0,9	1.161	26,3
1921	---	1.524	7.599	9.123	28.541	65,6	2.451	5,7	1.323	0,4	315	9,7
1922	---	1.361	9.823	11.184	45.530	158,9	2.836	5,9	1.057	0,7	299	13,9
1923	---	1.221	11.572	12.793	65.571	137,0	4.202	8,4	828	0,4	395	19,8
1924	45.434	1.287	12.285	13.572	86.539	157,5	5.322	19,1	1.633	2,4	487	19,7
1925	73.041	1.053	12.004	13.057	99.237	184,5	5.077	7,8	1.921	1,5	573	27,5
1925	90.874	1.289	10.657	11.946	65.084	140,7	3.978	9,4	1.352	1,1	414	18,1
1921-25	69.783	1.289	10.657	11.946	65.084	140,7	3.978	9,4	1.352	1,1	414	18,1
1926	101.426	1.041	14.040	15.081	119.492	227,5	7.063	14,6	933	2,6	785	37,2
1927	136.161	1.125	16.161	17.286	190.724	363,2	10.330	19,7	677	4,7	941	36,3
1928	162.242	1.109	17.825	18.934	219.849	381,3	13.883	23,0	1.328	5,8	1.505	51,1
1929	176.660	1.231	23.781	25.012	244.684	425,6	18.907	29,5	1.875	6,7	1.973	90,4
1930	198.353	1.148	27.771	28.919	281.182	452,9	20.847	28,5	1.237	9,9	2.716	113,0
1926-30	154.968	1.131	19.918	21.047	211.186	370,1	14.206	23,1	1.210	5,9	1.584	65,6
1931	239.508	1.326	26.779	28.105	333.336	481,4	25.208	33,7	1.535	11,9	4.168	169,6
1932	251.431	1.495	31.328	32.823	330.823	484,6	23.010	29,1	2.270	23,6	6.553	243,6
1933	235.704	1.295	28.447	29.742	291.516	448,9	20.676	25,2	2.825	17,6	7.845	279,4
1934	204.776	390	25.478	25.868	252.057	355,6	18.743	24,7	4.026	24,2	8.333	315,5
1935	179.926	287	21.722	22.009	224.635	297,2	17.744	22,2	5.380	20,3	7.848	277,4
1931-35	222.269	959	26.751	27.710	286.478	413,5	21.076	27,0	3.207	19,5	6.949	257,0
1936	156.423	776	18.215	18.991	181.293	258,6	13.050	14,1	6.032	15,1	6.707	226,6
1937	158.994	685	13.907	14.592	142.359	200,6	8.977	10,7	5.300	12,4	5.636	216,8
1938	140.736	454	12.051	12.505	133.307	198,9	7.672	11,4	4.706	10,2	4.043	145,6
1939	146.135	485	12.283	12.768	128.883	214,0	7.397	16,8	3.357	8,8	3.271	106,5
1940	135.486	456	9.757	10.213	112.321	218,3	6.098	10,3	714	4,4	2.478	82,4
1936-40	147.555	571	13.248	13.814	139.633	218,1	8.639	12,7	4.022	10,2	4.427	155,6
1941	105.851	327	6.054	6.381	78.124	134,4	3.735	6,2	870	4,2	1.691	90,9
1947	73.053	6.332	15.792	22.124	46.823	2.784,0	1.511	73,2	47	3,0	87	32,6
1948	104.092	5.143	17.381	22.524	72.844	6.260,3	2.277	138,7	90	7,4	78	57,0
1949	134.683	4.158	18.284	22.442	126.129	13.965,8	3.071	310,1	160	12,5	111	111,3
1950	196.984	4.514	18.568	23.082	190.932	19.024,9	6.280	460,7	146	22,1	183	292,9
1951	234.082	3.615	17.484	21.099	223.231	20.752,6	8.603	774,8	162	27,4	305	523,5
1952	255.675	3.597	17.217	20.814	264.018	23.951,4	10.955	786,9	178	33,1	415	867,1
1953	288.797	3.247	18.134	21.381	293.790	29.609,8	16.462	921,0	224	66,3	416	930,9
1954	331.354	3.557	18.896	22.453	343.325	38.181,9	20.021	1.166,6	149	93,9	474	1.078,3

(\*) Cfr. « Avvertenze » nn. 6, 7, 8, 9 e 10.

(a) Vedasi legge 9 luglio 1922, n. 1035, e R. D. 24 luglio 1922, n. 1036, che detta le norme di applicazione.

(b) Fino al 1941 i dati si riferiscono ai decreti per sequestri giudiziari e conservativi emessi dai pretori a norma dell'art. 1875 del Codice civile e degli artt. 921 e 937 del Codice di procedura civile del 1865; a partire dal 1947 i dati si riferiscono ai provvedimenti emessi dai pretori e dai presidenti dei tribunali a norma dell'art. 672 del Codice di procedura civile in vigore dal 21 aprile 1942.

## 2. PROTESTI E PROCEDURE CONCORSUALI

TAV. 183 — PROTESTI, CONCORDATI PREVENTIVI, PICCOLI FALLIMENTI E FALLIMENTI (\*)

Anni dal 1906 al 1954

*Ammontare in milioni di lire*

ANNI	PROTESTI (a)				CONCORDATI PREVENTIVI				PICCOLI FALLIMENTI				FALLIMENTI			
	Numero		Ammontare		Pro- posti	Chiusi			Ini- ziati	Chiusi			Di- chia- rati	Chiusi		
	Totale	per mille abitanti	Totale	per abitante (lire)		Totale (b)	di cui con omologazione			Totale	di cui per con- cordato e liqui- dazione			Totale	di cui per con- cordato, liquida- zione, ecc. (c)	
							N	ammonta- re del passivo			N	ammonta- re del passivo			N	ammonta- re del passivo
1906	94.424	2,83	47,3	1,41	59	53	43	10,7	1.702	1.575	1.003	3,6	2.054	1.657	1.613	71,7
1907	90.491	2,69	46,7	1,40	53	45	34	7,3	1.674	1.549	989	3,4	1.859	2.043	1.766	68,2
1908	93.090	2,74	49,3	1,44	63	53	38	18,5	1.405	1.290	872	3,1	1.984	1.706	1.448	81,2
1909	114.948	3,36	60,1	1,75	75	56	49	32,0	1.451	1.368	870	3,1	2.353	2.180	1.761	93,7
1910	139.021	4,02	65,3	1,88	73	62	50	10,0	1.728	1.744	1.152	4,1	2.794	2.343	1.990	107,5
<b>1906-10</b>	<b>108.395</b>	<b>3,13</b>	<b>58,7</b>	<b>1,58</b>	<b>65</b>	<b>54</b>	<b>43</b>	<b>15,7</b>	<b>1.592</b>	<b>1.505</b>	<b>977</b>	<b>3,5</b>	<b>2.209</b>	<b>1.991</b>	<b>1.716</b>	<b>84,5</b>
1911	164.001	4,70	82,8	2,38	91	50	50	8,3	2.155	2.035	1.338	4,8	3.536	2.717	1.791	109,8
1912	180.162	5,13	81,7	2,33	87	73	65	42,0	3.224	2.713	1.627	5,9	4.527	3.287	2.785	123,5
1913	185.519	5,26	79,4	2,24	90	69	66	51,9	3.217	2.799	1.709	6,1	4.188	3.987	3.363	171,5
1914	199.185	5,51	92,3	2,54	103	84	78	20,3	2.891	2.790	1.761	6,3	3.864	3.578	2.986	159,0
1915	209.994	5,73	91,2	2,48	88	76	68	27,6	2.766	2.886	1.974	6,9	3.749	3.830	3.370	195,5
<b>1911-15</b>	<b>187.772</b>	<b>5,27</b>	<b>85,5</b>	<b>2,39</b>	<b>92</b>	<b>70</b>	<b>66</b>	<b>30,0</b>	<b>2.851</b>	<b>2.845</b>	<b>1.682</b>	<b>6,0</b>	<b>3.973</b>	<b>3.480</b>	<b>2.859</b>	<b>151,9</b>
1916	61.998	1,69	35,6	0,98	10	18	18	2,3	988	1.322	815	2,7	1.216	2.828	2.533	163,2
1917	29.367	0,81	17,8	0,49	9	5	3	0,5	371	646	287	1,0	488	1.354	1.247	82,5
1918	17.235	0,48	24,1	0,67	1	2	2	5,4	152	259	156	0,5	420	823	757	58,8
1919	43.317	1,21	27,2	0,75	4	3	3	5,4	59	261	147	0,5	549	764	691	50,3
1920	74.805	2,07	359,3	0,95	8	3	3	2,4	135	156	83	0,2	688	856	785	70,5
<b>1916-20</b>	<b>45.344</b>	<b>1,25</b>	<b>92,8</b>	<b>0,77</b>	<b>6</b>	<b>6</b>	<b>6</b>	<b>3,2</b>	<b>341</b>	<b>529</b>	<b>298</b>	<b>1,0</b>	<b>672</b>	<b>1.325</b>	<b>1.203</b>	<b>85,1</b>
1921	193.104	5,29	1.014,7	26,69	59	37	34	149,1	128	167	99	0,3	1.785	952	867	105,2
1922	306.703	8,32	1.226,7	31,98	88	71	59	218,7	251	223	138	0,5	3.632	1.698	1.553	274,3
1923	427.224	11,50	1.014,8	26,27	102	80	59	63,0	419	315	170	0,6	5.402	2.856	2.583	426,2
1924	544.054	14,37	1.206,8	31,01	148	126	105	463,2	670	501	194	0,6	7.089	4.388	3.896	874,7
1925	683.270	18,13	1.374,5	36,97	130	98	85	72,8	838	725	296	0,9	7.147	5.515	4.932	709,6
<b>1921-25</b>	<b>430.871</b>	<b>11,56</b>	<b>1.167,5</b>	<b>30,58</b>	<b>105</b>	<b>82</b>	<b>68</b>	<b>193,4</b>	<b>461</b>	<b>386</b>	<b>178</b>	<b>0,6</b>	<b>5.011</b>	<b>3.082</b>	<b>2.766</b>	<b>478,0</b>
1926	849.520	22,35	1.857,7	46,89	151	131	110	298,9	949	916	354	1,1	7.694	6.910	6.121	818,8
1927	1.096.447	28,57	2.075,9	51,90	250	176	154	228,3	1.052	906	316	1,0	10.367	7.210	6.383	986,0
1928	1.093.392	28,20	1.840,9	45,58	202	228	174	642,5	1.369	1.098	420	1,3	10.952	8.911	7.899	1.297,6
1929	1.272.713	32,57	2.184,3	54,88	245	176	148	588,2	1.621	1.343	479	1,4	11.832	9.332	8.250	1.123,0
1930	1.449.084	35,28	2.539,3	61,82	376	296	239	961,9	4.476	1.984	742	5,0	12.662	12.349	8.839	2.457,0
<b>1926-30</b>	<b>1.152.231</b>	<b>29,39</b>	<b>2.099,6</b>	<b>52,21</b>	<b>245</b>	<b>201</b>	<b>165</b>	<b>544,0</b>	<b>1.893</b>	<b>1.249</b>	<b>462</b>	<b>2,0</b>	<b>10.701</b>	<b>9.042</b>	<b>7.498</b>	<b>1.336,5</b>
1931	1.663.416	40,17	2.377,1	57,40	377	360	287	1.220,4	10.615	7.012	3.619	42,9	13.102	13.433	9.330	1.634,0
1932	1.616.759	38,72	1.939,3	46,44	455	400	334	1.513,1	12.480	9.973	5.724	71,2	12.922	13.638	10.023	1.940,4
1933	1.102.435	26,19	1.012,5	24,04	276	290	250	1.383,8	12.067	11.479	6.627	80,9	10.064	12.804	9.675	1.916,9
1934	1.101.846	25,95	863,2	20,33	158	133	115	199,5	10.892	10.987	6.275	73,8	8.370	11.136	8.482	1.671,0
1935	1.236.412	28,88	923,9	21,58	137	107	90	47,5	10.871	10.369	5.940	74,4	6.985	8.959	6.933	1.566,0
<b>1931-35</b>	<b>1.344.174</b>	<b>31,98</b>	<b>1.423,2</b>	<b>33,96</b>	<b>251</b>	<b>258</b>	<b>215</b>	<b>872,9</b>	<b>11.885</b>	<b>9.964</b>	<b>5.937</b>	<b>68,6</b>	<b>10.289</b>	<b>11.994</b>	<b>8.889</b>	<b>1.745,7</b>
1936	972.080	22,54	746,1	17,30	85	107	72	76,3	8.794	9.240	4.944	59,7	5.377	7.569	5.705	1.140,9
1937	763.055	17,58	544,5	12,53	26	35	26	14,3	6.373	7.683	3.828	46,0	3.346	6.129	4.793	1.552,8
1938	975.080	22,27	740,9	16,93	36	30	24	14,3	5.373	6.455	3.227	41,1	2.895	4.424	3.489	801,5
1939	1.262.615	28,53	914,5	20,67	32	25	24	16,2	6.701	6.364	3.635	42,1	3.376	4.014	3.094	805,9
1940	1.011.216	22,63	827,1	18,51	31	38	33	20,1	5.585	6.146	2.636	52,2	2.782	3.404	2.595	727,2
<b>1936-40</b>	<b>996.809</b>	<b>22,71</b>	<b>754,6</b>	<b>17,19</b>	<b>42</b>	<b>47</b>	<b>30</b>	<b>28,2</b>	<b>6.565</b>	<b>7.178</b>	<b>3.654</b>	<b>48,2</b>	<b>3.555</b>	<b>5.108</b>	<b>3.935</b>	<b>1.005,7</b>
1941	577.724	12,84	598,6	13,29	6	9	9	6,9	2.666	3.859	1.484	30,9	1.318	2.719	2.286	515,3
1942	297.627	6,58	539,8	11,92	.....	.....	.....	.....	.....	1.756	659	8,4	461	1.395	1.217	396,0
1943	205.750	4,53	1.070,2	23,87	1	1	.....	.....	.....	.....	.....	.....	205	293	292	71,2
1944	45.832	1,01	612,9	13,47	1	1	.....	.....	.....	.....	.....	.....	91	243	211	46,9
1945	38.670	0,85	2.196,5	48,05	3	2	.....	.....	.....	.....	.....	.....	124	195	194	47,3
<b>1941-45</b>	<b>233.121</b>	<b>5,16</b>	<b>1.063,6</b>	<b>22,12</b>	.....	.....	.....	.....	.....	.....	.....	.....	<b>440</b>	<b>968</b>	<b>840</b>	<b>215,3</b>
1946	217.899	4,72	9.189,1	199,22	1	1	.....	.....	.....	.....	.....	.....	658	.....	.....	362,8
1947	507.604	11,15	28.710,0	630,43	7	5	4	16,8	.....	.....	.....	.....	1.144	394	325	362,8
1948	1.107.184	24,14	51.207,4	1.116,33	20	8	4	180,2	.....	.....	.....	.....	2.410	804	665	842,4
1949	2.077.106	45,04	85.260,6	1.848,63	48	24	10	282,6	.....	.....	.....	.....	4.455	1.246	1.031	2.817,7
1950	3.372.848	72,63	131.509,7	2.831,94	47	36	32	2.731,4	.....	.....	.....	.....	6.367	2.058	1.742	4.875,2
<b>1946-50</b>	<b>1.456.528</b>	<b>31,51</b>	<b>61.175,4</b>	<b>1.325,31</b>	<b>25</b>	<b>15</b>	.....	.....	.....	.....	.....	.....	<b>3.007</b>	.....	.....	.....
1951	4.135.620	88,44	161.859,4	3.461,49	56	53	27	2.492,2	.....	.....	.....	.....	7.514	3.070	2.584	10.470,1
1952	4.465.694	95,08	163.154,0	3.473,73	44	37	17	7.980,2	.....	.....	.....	.....	6.790	4.477	3.909	17.441,0
1953	5.805.938	121,81	213.332,0	4.476,03	65	48	27	4.403,1	.....	.....	.....	.....	5.610	4.160	3.748	19.046,2
1954	7.240.188	151,14	269.811,0	5.631,74	54	45	23	2.185,7	.....	.....	.....	.....	6.009	4.551	4.153	22.690,3

(\*) Cfr. « Avvertenze » nn. 6, 7, 8, 9 e 11.

(a) Sono esclusi, fino al 1946, i protesti per mancato pagamento di assegni bancari, la cui rilevazione si è iniziata nel 1947. — (b) Concordati dichiarati ammissibili. — (c) Concordato, liquidazione e ripartizione dell'attivo, insufficienza o mancanza di attivo, pagamento integrale. Sono esclusi, cioè, i fallimenti revocati a seguito di opposizione, quelli chiusi per mancanza di massa passiva e quelli rinviati ad altro magistrato per competenza.

### 3. ATTIVITÀ NOTARILE

#### TAV. 184 — ATTI NOTARILI E CONVENZIONI IN ESSI CONTENUTE (\*)

Anni dal 1906 al 1954

A N N I	A T T I					C O N V E N Z I O N I			
	P u b b l i c i		A u t e n t i c a t i	T o t a l e		I n a t t i p u b b l i c i	I n a t t i a u t e n t i c a t i	T o t a l e	
	N	d i c u i p r o t e s t i		N	p e r 1 0 0 0 a b i t.			N	p e r 1 0 0 0 a b i t.
1906.....	1.015.913	60.508	118.607	1.134.520	34,0	.....	.....	.....	.....
1907.....	1.009.762	58.444	121.521	1.131.283	33,6	.....	.....	.....	.....
1908.....	1.043.467	58.229	121.309	1.164.776	34,3	.....	.....	.....	.....
1909.....	1.033.512	70.370	124.740	1.158.252	33,9	.....	.....	.....	.....
1910.....	1.103.807	81.849	129.955	1.233.762	35,7	.....	.....	.....	.....
<b>1906—10.....</b>	<b>1.041.292</b>	<b>65.880</b>	<b>123.227</b>	<b>1.164.519</b>	<b>34,3</b>	.....	.....	.....	.....
1911.....	1.177.716	91.714	130.104	1.307.820	37,5	.....	.....	.....	.....
1912.....	1.258.318	98.197	132.904	1.391.222	39,6	.....	.....	.....	.....
1913.....	1.207.317	101.799	133.776	1.341.093	38,1	.....	.....	.....	.....
1914.....	1.146.892	248.191	127.816	1.274.708	35,2	1.243.675	131.031	1.374.706	38,0
1915.....	1.035.645	252.459	116.135	1.151.780	31,4	1.119.889	119.659	1.239.548	33,8
<b>1911—15.....</b>	<b>1.165.178</b>	<b>158.472</b>	<b>128.147</b>	<b>1.293.325</b>	<b>36,3</b>	.....	.....	.....	.....
1916.....	742.261	60.412	104.017	846.278	23,1	823.918	106.173	930.091	25,4
1917.....	616.351	31.784	87.872	704.223	19,3	682.955	89.800	772.755	21,2
1918.....	698.603	23.678	84.293	782.896	21,9	768.170	86.193	854.363	23,9
1919.....	1.161.508	29.140	118.723	1.280.231	35,7	1.297.292	122.024	1.419.316	39,6
1920.....	1.325.927	46.937	127.028	1.452.955	40,3	1.479.754	132.296	1.612.050	44,7
<b>1916—20.....</b>	<b>908.930</b>	<b>38.390</b>	<b>104.386</b>	<b>1.013.316</b>	<b>28,0</b>	<b>1.010.418</b>	<b>107.297</b>	<b>1.117.715</b>	<b>30,9</b>
1921.....	1.359.886	125.087	117.784	1.477.670	40,4	1.492.087	121.360	1.613.447	44,2
1922.....	1.370.981	186.482	111.294	1.482.275	40,2	1.498.047	113.793	1.611.840	43,7
1923.....	1.474.934	264.676	114.857	1.589.791	42,8	1.573.004	116.472	1.689.476	45,5
1924.....	1.458.985	346.218	83.509	1.542.494	41,3	1.562.487	85.351	1.647.838	44,1
1925.....	1.524.996	382.900	76.363	1.601.359	42,5	1.635.756	77.360	1.713.116	45,5
<b>1921—25.....</b>	<b>1.437.897</b>	<b>261.073</b>	<b>100.821</b>	<b>1.538.718</b>	<b>47,5</b>	<b>1.552.277</b>	<b>102.867</b>	<b>1.655.144</b>	<b>44,6</b>
1926.....	1.623.772	501.148	70.608	1.694.380	44,6	1.729.438	71.574	1.801.012	47,4
1927.....	1.689.159	617.211	65.582	1.754.741	45,7	1.783.319	66.423	1.849.742	48,2
1928.....	1.692.027	645.259	66.699	1.758.726	45,4	1.772.176	67.433	1.839.609	47,4
1929.....	1.863.441	806.015	78.149	1.941.590	49,7	1.949.949	79.030	2.028.979	51,9
1930.....	1.944.105	911.317	86.739	2.030.844	49,4	2.030.149	87.900	2.118.049	51,6
<b>1926—30.....</b>	<b>1.782.501</b>	<b>698.190</b>	<b>73.555</b>	<b>1.838.056</b>	<b>47,0</b>	<b>1.853.006</b>	<b>74.472</b>	<b>1.927.478</b>	<b>49,3</b>
1931.....	2.009.733	1.007.544	85.857	2.095.590	50,6	2.103.978	86.619	2.190.597	52,9
1932.....	1.876.541	890.820	83.889	1.960.430	47,0	1.971.813	85.098	2.056.911	49,3
1933.....	1.586.572	654.469	85.171	1.671.743	39,7	1.682.961	87.301	1.770.262	42,0
1934.....	1.522.262	605.348	76.877	1.599.139	37,7	1.653.844	79.287	1.733.131	40,8
1935.....	1.530.248	642.275	75.363	1.605.611	37,5	1.647.428	78.372	1.725.800	40,3
<b>1931—35.....</b>	<b>1.705.071</b>	<b>760.091</b>	<b>81.431</b>	<b>1.786.502</b>	<b>42,4</b>	<b>1.812.005</b>	<b>83.335</b>	<b>1.895.340</b>	<b>45,0</b>
1936.....	1.326.198	450.897	67.337	1.393.535	32,3	1.436.985	70.442	1.507.427	35,0
1937.....	1.241.378	314.808	69.800	1.311.178	30,2	1.357.171	74.095	1.431.266	33,0
1938.....	1.431.182	402.316	106.987	1.538.169	35,1	1.546.977	111.663	1.658.640	37,9
1939.....	1.495.347	490.199	136.474	1.631.821	36,9	1.612.715	141.219	1.753.934	39,6
1940.....	1.272.530	382.466	136.936	1.409.466	31,5	1.361.664	141.187	1.502.851	33,6
<b>1936—40.....</b>	<b>1.353.327</b>	<b>408.137</b>	<b>103.507</b>	<b>1.456.834</b>	<b>33,2</b>	<b>1.463.102</b>	<b>107.721</b>	<b>1.570.823</b>	<b>35,8</b>
1941.....	1.121.031	206.606	207.717	1.328.748	29,5	1.217.144	211.858	1.429.002	31,8
1942.....	1.013.078	117.250	239.584	1.252.662	27,7	1.111.821	240.978	1.352.799	29,9
1943.....	788.271	98.750	224.204	1.012.475	22,3	856.510	227.015	1.083.525	23,9
1944.....	758.450	42.946	195.140	953.590	21,0	823.498	197.175	1.020.673	22,4
1945.....	932.962	57.730	275.314	1.208.276	26,4	1.014.015	276.978	1.290.993	28,2
<b>1941—45.....</b>	<b>922.758</b>	<b>104.650</b>	<b>228.392</b>	<b>1.151.150</b>	<b>25,4</b>	<b>1.004.597</b>	<b>230.801</b>	<b>1.235.398</b>	<b>27,2</b>
1946.....	1.290.796	166.002	382.235	1.673.031	36,3	1.383.997	386.954	1.770.951	38,4
1947.....	1.371.589	293.737	490.786	1.862.375	40,9	1.488.806	492.986	1.981.792	43,5
1948.....	1.625.039	586.010	435.970	2.061.009	44,9	1.735.865	437.379	2.173.244	47,4
1949.....	2.136.142	1.042.186	461.426	2.597.568	56,3	2.267.478	463.767	2.731.245	59,2
1950.....	2.706.699	1.571.078	532.491	3.239.190	69,8	2.838.067	536.465	3.374.532	72,7
<b>1946—50.....</b>	<b>1.326.053</b>	<b>731.803</b>	<b>460.582</b>	<b>2.286.635</b>	<b>49,6</b>	<b>1.942.843</b>	<b>463.510</b>	<b>2.406.353</b>	<b>52,3</b>
1951.....	3.092.124	1.910.231	649.168	3.741.292	79,5	3.244.178	654.538	3.898.716	82,9
1952.....	3.192.324	2.003.606	799.126	3.991.450	84,4	3.344.053	807.083	4.151.136	87,8
1953.....	3.848.799	2.626.303	965.309	4.814.108	104,0	4.002.905	977.011	4.979.916	104,5
1954.....	4.590.711	3.302.114	1.126.366	5.717.077	119,4	4.757.684	1.135.563	5.893.247	123,0

(\*) Cfr. « Avvertenze » nn. 7, 8, 9 e 12.

TAV. 185 — CONVENZIONI DI PARTICOLARE INTERESSE CONTENUTE NEGLI ATTI NOTARILI (\*)  
Anni dal 1906 al 1954

ANNI	COSTITUZIONI DI DOTE		DONAZIONI		SUCCESIONI TESTAMENTARIE		VENDITE DI IMMOBILI						CESSIONI DI CREDITI		MUTUI CON COSTITUZIONE DI IPOTECA		IPOTECHE VOLONTARIE	
	N	Per 10000 ab.	N	Per 10000 ab.	N	Per 10000 ab.	Fabbricati		Terreni		Fabbricati con terreni		N	Per 10000 ab.	N	Per 10000 ab.	N	Per 10000 ab.
							N	Per 10000 ab.	N	Per 10000 ab.	N	Per 10000 ab.						
1906.....	20.159	6,0	20.044	6,0	.....	.....	92.180	27,6	211.747	63,4	25.618	7,7	33.890	10,1	36.379	10,9	.....	.....
1907.....	20.643	6,1	19.612	5,8	.....	.....	99.520	29,6	201.781	60,0	26.788	8,0	33.735	10,0	33.808	10,1	.....	.....
1908.....	24.277	7,2	22.735	6,7	.....	.....	105.924	31,2	215.657	63,5	26.894	7,9	35.650	10,5	35.194	10,4	.....	.....
1909.....	22.119	6,5	20.568	6,0	.....	.....	94.259	27,6	200.923	58,7	25.711	7,5	34.239	10,0	35.906	10,5	.....	.....
1910.....	21.726	6,3	20.961	6,1	.....	.....	98.514	28,5	214.329	62,0	28.728	8,3	37.040	10,7	39.817	11,5	.....	.....
<b>1906-10.....</b>	<b>21.785</b>	<b>6,4</b>	<b>20.784</b>	<b>6,1</b>	.....	.....	<b>98.079</b>	<b>28,9</b>	<b>208.887</b>	<b>61,5</b>	<b>26.748</b>	<b>7,9</b>	<b>34.911</b>	<b>10,3</b>	<b>38.221</b>	<b>10,7</b>	.....	.....
1911.....	20.138	5,8	20.995	6,0	.....	.....	97.681	28,0	223.381	64,0	28.557	8,2	36.511	10,5	43.063	12,3	.....	.....
1912.....	21.536	6,1	23.535	6,7	.....	.....	101.822	29,0	239.038	68,0	29.852	8,5	36.968	10,5	46.650	13,3	.....	.....
1913.....	19.637	5,6	22.908	6,5	.....	.....	90.726	25,7	219.842	62,4	27.767	7,9	35.292	10,0	44.577	12,7	.....	.....
1914.....	21.198	5,0	28.366	7,8	39.823	11,0	86.678	24,0	218.064	60,3	27.463	7,6	38.816	10,7	40.302	11,1	5.272	1,5
1915.....	10.979	3,0	19.525	5,3	40.867	11,2	73.183	20,0	175.312	47,8	20.909	5,7	31.434	8,6	38.548	10,5	5.361	1,5
<b>1911-15.....</b>	<b>18.098</b>	<b>5,1</b>	<b>23.066</b>	<b>6,5</b>	.....	.....	<b>90.018</b>	<b>25,3</b>	<b>215.127</b>	<b>60,4</b>	<b>26.910</b>	<b>7,6</b>	<b>35.804</b>	<b>10,1</b>	<b>42.628</b>	<b>12,0</b>	.....	.....
1916.....	4.566	1,2	13.725	3,7	40.961	11,2	63.528	17,3	146.328	39,9	17.722	4,8	26.342	7,2	22.642	6,1	4.175	1,1
1917.....	3.803	1,0	10.439	2,9	37.979	10,4	58.480	16,1	125.409	34,5	16.833	4,6	19.643	5,3	13.449	3,7	2.645	0,7
1918.....	4.460	1,2	11.432	3,2	43.183	12,1	73.152	20,4	160.972	45,0	25.450	7,1	20.302	5,7	9.927	2,8	2.196	0,6
1919.....	20.759	5,8	33.783	9,4	48.327	13,5	162.926	45,4	330.634	92,2	55.388	15,4	42.215	11,8	14.868	4,1	4.076	1,1
1920.....	29.077	8,1	46.666	12,9	41.680	11,6	159.752	44,3	339.616	94,1	58.405	16,2	47.251	13,1	16.837	4,7	4.921	1,4
<b>1916-20.....</b>	<b>12.533</b>	<b>3,5</b>	<b>23.209</b>	<b>6,4</b>	<b>42.426</b>	<b>11,7</b>	<b>103.568</b>	<b>28,6</b>	<b>220.592</b>	<b>61,0</b>	<b>34.760</b>	<b>9,6</b>	<b>31.115</b>	<b>8,6</b>	<b>15.545</b>	<b>4,5</b>	<b>3.603</b>	<b>1,0</b>
1921.....	23.739	6,5	41.446	11,3	41.396	11,3	147.672	40,4	313.853	85,9	54.368	14,9	44.900	12,3	20.087	5,5	5.552	1,5
1922.....	20.139	5,5	38.340	10,4	44.325	12,0	137.393	37,3	304.269	82,5	52.519	14,2	46.609	12,6	25.233	6,8	4.516	1,2
1923.....	19.172	5,2	37.168	10,0	40.600	10,9	134.865	36,3	303.694	81,8	51.013	13,7	43.229	11,6	27.350	7,4	6.257	1,7
1924.....	18.602	5,0	37.680	10,1	39.995	10,7	131.288	35,2	278.764	74,7	46.715	12,5	39.347	10,5	32.312	8,7	5.723	1,5
1925.....	17.173	4,6	37.607	10,0	43.838	11,6	134.731	35,7	291.200	77,3	52.803	14,0	42.049	11,2	30.896	8,2	5.431	1,4
<b>1921-25.....</b>	<b>19.785</b>	<b>5,3</b>	<b>38.448</b>	<b>10,4</b>	<b>42.031</b>	<b>11,3</b>	<b>137.190</b>	<b>37,0</b>	<b>298.856</b>	<b>80,4</b>	<b>51.484</b>	<b>13,9</b>	<b>43.277</b>	<b>11,6</b>	<b>27.176</b>	<b>7,3</b>	<b>5.496</b>	<b>1,5</b>
1926.....	18.710	4,9	39.930	10,5	44.958	11,8	133.703	35,2	275.889	72,6	48.791	12,8	40.755	10,7	34.715	9,1	4.778	1,3
1927.....	19.240	5,0	36.995	9,6	44.331	11,5	112.218	29,2	250.177	65,2	44.964	11,7	37.758	9,8	41.650	10,9	6.035	1,6
1928.....	17.993	4,6	36.339	9,4	43.191	11,1	100.189	25,8	236.636	61,0	44.923	11,6	37.111	9,6	44.972	11,6	7.286	1,9
1929.....	18.090	4,6	35.756	9,2	47.996	12,3	100.792	25,8	229.849	58,8	44.989	11,5	37.684	9,6	48.228	12,3	7.809	2,0
1930.....	17.720	4,3	35.691	8,7	43.082	10,5	104.428	25,4	220.014	53,6	44.114	10,7	38.137	9,3	55.183	13,4	9.266	2,3
<b>1926-30.....</b>	<b>18.351</b>	<b>4,7</b>	<b>36.942</b>	<b>9,5</b>	<b>44.712</b>	<b>11,4</b>	<b>110.266</b>	<b>28,2</b>	<b>242.513</b>	<b>62,1</b>	<b>45.550</b>	<b>11,7</b>	<b>38.289</b>	<b>9,8</b>	<b>44.950</b>	<b>11,5</b>	<b>7.035</b>	<b>1,8</b>
1931.....	15.666	3,8	33.692	8,1	43.580	10,5	95.655	23,1	216.151	52,2	41.816	10,1	38.296	9,2	59.818	14,4	10.763	2,6
1932.....	14.457	3,5	32.464	7,8	42.097	10,1	89.415	21,4	220.159	52,7	46.117	11,0	39.867	9,5	55.144	13,2	12.146	2,9
1933.....	14.938	3,5	32.949	7,8	39.741	9,4	89.285	21,2	202.833	48,2	46.053	10,9	40.026	9,5	42.332	10,1	11.766	2,8
1934.....	16.277	3,8	36.258	8,5	39.689	9,3	94.159	22,2	207.265	48,8	45.171	10,6	43.078	10,1	40.762	9,6	9.735	2,3
1935.....	13.346	3,1	31.508	7,4	39.278	9,2	101.879	23,8	203.986	47,7	44.847	10,5	39.777	9,3	33.559	7,8	7.291	1,7
<b>1931-35.....</b>	<b>14.937</b>	<b>3,5</b>	<b>33.374</b>	<b>7,9</b>	<b>40.878</b>	<b>9,7</b>	<b>94.079</b>	<b>22,3</b>	<b>210.079</b>	<b>49,9</b>	<b>44.801</b>	<b>10,6</b>	<b>40.209</b>	<b>9,5</b>	<b>48.323</b>	<b>11,0</b>	<b>10.340</b>	<b>2,5</b>
1936.....	14.585	3,4	36.906	8,6	40.594	9,4	102.389	23,7	209.136	48,5	44.307	10,3	41.368	9,6	27.379	6,3	6.805	1,6
1937.....	17.749	4,1	43.496	10,0	43.120	9,9	108.649	25,0	217.209	50,0	44.366	10,2	43.313	10,0	23.436	5,4	6.458	1,5
1938.....	17.022	3,9	44.177	10,1	42.652	9,7	114.183	26,1	231.988	53,0	48.254	11,0	42.783	9,8	22.099	5,0	5.616	1,3
1939.....	15.072	3,4	42.524	9,6	41.477	9,4	110.077	24,9	217.527	49,1	48.884	11,0	39.366	8,9	22.365	5,1	5.319	1,2
1940.....	11.575	2,6	36.079	8,1	41.126	9,2	92.019	20,6	184.306	41,3	36.081	8,1	33.341	7,5	15.354	3,4	4.473	1,0
<b>1936-40.....</b>	<b>15.201</b>	<b>3,5</b>	<b>40.636</b>	<b>9,3</b>	<b>41.794</b>	<b>9,5</b>	<b>105.463</b>	<b>24,1</b>	<b>212.033</b>	<b>48,4</b>	<b>44.378</b>	<b>8,4</b>	<b>40.034</b>	<b>9,1</b>	<b>22.127</b>	<b>5,0</b>	<b>5.734</b>	<b>1,3</b>
1941.....	8.075	1,8	28.855	6,4	42.205	9,4	122.610	27,3	199.392	44,3	51.319	11,4	36.946	8,2	10.502	2,3	3.280	0,7
1942.....	6.855	1,5	31.060	6,9	43.027	9,5	126.440	28,0	188.361	41,7	46.076	10,2	40.956	9,1	8.423	1,9	3.334	0,7
1943.....	5.557	1,2	25.386	5,6	41.758	9,2	85.328	18,8	132.461	29,2	36.649	8,1	28.990	6,4	6.722	1,5	3.204	0,7
1944.....	9.737	2,1	31.469	6,9	46.165	10,1	87.328	19,2	125.491	27,6	28.563	6,3	26.882	5,9	8.358	1,8	3.317	0,7
1945.....	9.130	2,0	36.487	8,0	47.567	10,4	87.016	23,4	119.461	26,1	28.716	6,3	38.237	8,4	7.267	1,6	2.539	0,6
<b>1941-45.....</b>	<b>7.871</b>	<b>1,7</b>	<b>30.651</b>	<b>6,8</b>	<b>44.144</b>	<b>9,7</b>	<b>105.744</b>	<b>23,3</b>	<b>153.033</b>	<b>33,7</b>	<b>38.265</b>	<b>8,4</b>	<b>34.402</b>	<b>7,6</b>	<b>8.254</b>	<b>1,8</b>	<b>3.135</b>	<b>0,7</b>
1946.....	11.574	2,5	46.799	10,1	46.998	10,2	147.781	32,0	170.891	37,0	47.747	10,4	44.603	9,7	10.688	2,3	5.630	1,2
1947.....	10.894	2,4	55.809	12,3	45.319	10,0	153.838	33,8	191.672	42,1	45.818	10,1	41.936	9,2	9.812	2,2	6.549	1,4
1948.....	8.832	1,9	51.904	11,3	43.609	9,5	155.917	34,0	202.669	44,2	53.385	11,6	37.320	8,1	10.873	2,4	7.543	1,6
1949.....	8.348	1,8	54.007	11,7	44.819	9,7	165.339	35,8	240.822	52,2	60.234	13,1	38.362	8,3	13.462	2,9	11.394	2,5
1950.....	7.671	1,7	55.698	12,0	43.358	9,3	180.336	38,8	262.671	56,6	61.232	13,2	37.975	8,2	19.842	4,3	21.658	4,7
<b>1946-50.....</b>	<b>9.404</b>	<b>2,1</b>	<b>52.843</b>	<b>11,5</b>	<b>44.821</b>	<b>9,7</b>	<b>160.642</b>	<b>34,9</b>	<b>213.745</b>	<b>46,4</b>	<b>53.683</b>	<b>11,7</b>	<b>40.039</b>	<b>8,7</b>	<b>12.935</b>	<b>2,8</b>	<b>10.555</b>	<b>2,3</b>
1951.....	6.957	1,5	57.557	12,2	45.192	9,6	198.561	42,2	285.940	60,8	66.108	14,0	36.845	7,8	19.313	4,1	29.691	6,3
1952.....	6.847	1,4	56.752	12,0	44.171	9,3	201.546	42,6	299.499	63,3	62.285	13,2	37.602	8,0	20.561	4,3	41.112	8,7
1953.....	6.443	1,4	60.084	12,6	44.097	9,3	202.219	42,4	313.049	65,7	59.746	12,5	39.643	8,3	29.200	6,1	49.918	10,5
1954.....	6.262	1,3	66.230	13,8	40.290	8,4	232.391	48,5	344.434	71,9	62.285	13,0	41.791	8,7	37.206	7,8	69.862	14,6

(\*) Cfr. « Avvertenze » nn. 7, 8, 9 e 12.

#### 4. ATTIVITÀ GIUDIZIARIA PENALE

**TAV. 186 — REATI E IMPUTATI DENUNCIATI ALLE PRETURE ED ALLE PROCURE (\*)**

Anni dal 1906 al 1954

A N N I	REATI DENUNCIATI											IMPUTATI DENUNCIATI		
	D e l i t t i													
	preveduti dal Codice penale		preveduti dalle leggi in materia commerciale		preveduti dalle leggi finanziarie e da altri codici e leggi speciali		Totale		Contravvenzioni		Totale			
	N	per 100.000 abitanti	N	per 100.000 abitanti	N	per 100.000 abitanti	N	per 100.000 abitanti	N	per 100.000 abitanti	N	per 100.000 abitanti	N	per 100.000 abitanti
1906.	490.662	1.469			8.498	26	499.160	1.495	346.420	1.037	845.580	2.532	833.157	2.494
1907.	504.409	1.500			7.387	22	511.796	1.522	310.104	922	821.900	2.444	803.021	2.388
1908.	500.260	1.474			7.622	22	507.882	1.496	319.135	940	827.017	2.436	805.559	2.373
1909.	529.422	1.548			8.617	25	538.039	1.573	390.668	1.142	928.707	2.715	894.041	2.614
1910.	536.881	1.554			8.953	26	545.834	1.580	408.127	1.181	953.961	2.761	896.894	2.596
<b>1906-1910.</b>	<b>512.327</b>	<b>1.509</b>			<b>8.215</b>	<b>24</b>	<b>520.542</b>	<b>1.533</b>	<b>354.891</b>	<b>1.044</b>	<b>875.433</b>	<b>2.577</b>	<b>846.534</b>	<b>2.493</b>
1911.	528.545	1.515			12.890	37	541.435	1.552	394.367	1.131	935.802	2.683	876.485	2.513
1912.	510.552	1.453			10.177	29	520.729	1.482	441.770	1.257	962.499	2.739	896.051	2.550
1913.	506.936	1.439			11.334	32	518.270	1.471	495.291	1.405	1.013.561	2.876	948.747	2.692
1914.	573.771	1.586			14.046	39	587.817	1.625	481.137	1.330	1.068.954	2.953	772.654	2.136
1915.	591.297	1.614			14.772	40	606.069	1.654	408.265	1.114	1.014.334	2.768	837.607	2.285
<b>1911-1915.</b>	<b>542.220</b>	<b>1.521</b>			<b>12.644</b>	<b>35</b>	<b>554.864</b>	<b>1.556</b>	<b>444.166</b>	<b>1.247</b>	<b>999.030</b>	<b>2.803</b>	<b>866.309</b>	<b>2.435</b>
1916.	504.606	1.377			13.170	36	517.776	1.413	412.615	1.126	930.391	2.539	726.172	1.982
1917.	439.279	1.207			25.941	71	465.220	1.278	356.625	980	821.845	2.258	689.073	1.893
1918.	421.085	1.176			57.725	161	478.810	1.337	255.820	715	734.630	2.032	561.147	1.567
1919.	542.587	1.513			47.291	132	589.878	1.645	251.249	701	841.127	2.346	669.281	1.867
1920.	641.261	1.778			44.810	124	686.071	1.902	277.641	770	963.712	2.672	735.350	2.038
<b>1916-1920.</b>	<b>509.764</b>	<b>1.410</b>			<b>37.787</b>	<b>105</b>	<b>547.551</b>	<b>1.515</b>	<b>310.790</b>	<b>858</b>	<b>858.341</b>	<b>2.373</b>	<b>676.205</b>	<b>1.869</b>
1921.	644.108	1.694			32.229	85	676.337	1.779	373.700	983	1.050.037	2.762	861.939	2.267
1922.	613.202	1.598			21.396	56	634.598	1.654	409.341	1.067	1.043.939	2.721	870.043	2.268
1923.	698.882	1.809	3.825	10	18.937	49	721.644	1.868	478.976	1.240	1.200.620	3.108	990.951	2.565
1924.	638.280	1.640	5.363	14	14.841	38	658.484	1.692	586.366	1.506	1.244.850	3.198	1.017.681	2.614
1925.	680.439	1.731	5.488	14	22.256	57	708.183	1.802	543.175	1.382	1.251.358	3.184	1.038.072	2.642
<b>1921-1925.</b>	<b>654.982</b>	<b>1.694</b>	<b>4.892</b>	<b>13</b>	<b>21.932</b>	<b>57</b>	<b>679.849</b>	<b>1.759</b>	<b>478.312</b>	<b>1.236</b>	<b>1.158.161</b>	<b>2.995</b>	<b>955.737</b>	<b>2.470</b>
1926.	652.001	1.645	6.917	18	28.120	71	687.038	1.734	596.384	1.505	1.283.422	3.239	1.067.877	2.695
1927.	584.762	1.462	8.462	21	31.114	78	624.338	1.561	584.968	1.462	1.209.306	3.023	1.056.812	2.642
1928.	585.500	1.449	10.543	26	26.211	65	622.254	1.540	571.753	1.416	1.194.007	2.936	1.047.717	2.594
1929.	555.721	1.365	11.620	28	20.599	51	587.940	1.444	534.006	1.312	1.121.946	2.756	1.016.705	2.498
1930.	546.001	1.330	12.069	29	26.352	64	584.422	1.423	576.088	1.403	1.160.510	2.826	1.086.116	2.645
<b>1926-1930.</b>	<b>584.797</b>	<b>1.459</b>	<b>9.922</b>	<b>24</b>	<b>26.479</b>	<b>65</b>	<b>621.198</b>	<b>1.540</b>	<b>572.040</b>	<b>1.420</b>	<b>1.193.838</b>	<b>2.960</b>	<b>1.055.045</b>	<b>2.615</b>
1931.	511.891	1.236	13.486	33	35.754	86	561.131	1.355	608.451	1.469	1.169.582	2.824	1.085.295	2.621
1932.	567.942	1.360	17.730	43	30.595	73	616.267	1.476	633.737	1.518	1.250.004	2.994	1.194.723	2.861
1933.	491.790	1.168	10.790	25	31.461	75	534.041	1.268	706.288	1.678	1.240.329	2.946	1.169.307	2.777
1934.	493.899	1.163	10.145	24	32.906	78	536.950	1.265	731.648	1.723	1.268.598	2.988	1.192.422	2.809
1935.	492.353	1.150	8.100	19	38.929	91	539.382	1.260	703.932	1.644	1.243.314	2.904	1.154.909	2.698
<b>1931-1935.</b>	<b>511.575</b>	<b>1.215</b>	<b>12.050</b>	<b>29</b>	<b>38.929</b>	<b>81</b>	<b>557.554</b>	<b>1.325</b>	<b>676.811</b>	<b>1.606</b>	<b>1.234.385</b>	<b>2.931</b>	<b>1.159.331</b>	<b>2.753</b>
1936.	504.467	1.170	7.313	17	36.972	86	548.752	1.273	729.653	1.692	1.278.405	2.965	1.179.321	2.735
1937.	577.316	1.330	5.866	14	40.058	92	623.240	1.436	818.154	1.884	1.441.394	3.320	1.340.266	3.087
1938.	516.540	1.180	3.238	7	32.780	75	552.558	1.262	758.412	1.733	1.310.970	2.995	1.182.344	2.701
1939.	483.957	1.093	3.453	8	27.077	61	514.487	1.162	840.509	1.899	1.354.996	3.061	1.250.971	2.826
1940.	451.933	1.012	3.728	8	26.654	60	482.315	1.080	837.972	1.876	1.320.287	2.956	1.236.684	2.768
<b>1936-1940.</b>	<b>506.842</b>	<b>1.157</b>	<b>4.720</b>	<b>11</b>	<b>32.708</b>	<b>75</b>	<b>544.270</b>	<b>1.243</b>	<b>796.940</b>	<b>1.817</b>	<b>1.341.210</b>	<b>3.059</b>	<b>1.237.917</b>	<b>2.823</b>
1941.	409.285	910	2.743	6	72.304	161	484.332	1.077	711.095	1.581	1.195.427	2.658	1.084.239	2.410
1942.	560.937	1.241	2.001	4	132.612	293	695.550	1.539	569.330	1.259	1.264.880	2.798	1.108.413	2.452
1943.	559.137	1.232			137.920	304	697.057	1.536	351.546	774	1.048.603	2.310	787.767	1.736
1944.	758.871	1.667			195.362	429	954.233	2.096	341.908	751	1.296.141	2.847	900.825	1.979
1945.	831.894	1.820			200.248	438	1032.142	2.258	282.947	619	1.315.089	2.877	989.171	2.164
<b>1941-1945.</b>	<b>624.025</b>	<b>1.374</b>	<b>2.372</b>	<b>5</b>	<b>147.689</b>	<b>325</b>	<b>772.663</b>	<b>1.702</b>	<b>451.365</b>	<b>997</b>	<b>1.224.028</b>	<b>2.696</b>	<b>974.083</b>	<b>2.147</b>
1946.	1.042.222	2.260			218.648	474	1260.870	2.734	351.312	762	1.612.182	3.496	1.132.120	2.454
1947.	805.307	1.768	3.809	8	179.333	394	988.449	2.171	492.405	1.081	1.480.854	3.252	1.237.700	2.718
1948.	708.713	1.545	2.769	6	146.533	319	858.015	1.870	505.769	1.103	1.363.784	2.973	1.260.403	2.748
1949.	651.667	1.413	3.042	7	97.397	211	752.106	1.631	537.842	1.166	1.289.948	2.797	1.184.541	2.568
1950.	627.091	1.341	5.867	12	77.098	165	710.056	1.519	610.876	1.307	1.320.932	2.825	1.228.476	2.628
<b>1946-1950.</b>	<b>767.000</b>	<b>1.665</b>	<b>3.872</b>	<b>8</b>	<b>143.802</b>	<b>313</b>	<b>913.899</b>	<b>1.985</b>	<b>499.641</b>	<b>1.084</b>	<b>1.413.540</b>	<b>3.069</b>	<b>1.208.648</b>	<b>2.623</b>
1951.	615.652	1.309	8.509	18	81.145	172	705.306	1.499	679.015	1.444	1.384.321	2.943	1.294.684	2.753
1952.	607.267	1.291	9.037	19	104.821	223	721.125	1.533	808.759	1.720	1.529.884	3.253	1.419.710	3.018
1953.	596.938	1.265	11.226	24	107.405	228	715.569	1.521	713.039	1.516	1.428.608	3.037	1.338.366	2.845
1954.	674.642	1.434	14.844	31	114.686	244	804.172	1.710	913.951	1.945	1.718.123	3.653	1.661.583	3.533

(\*) Cfr. « Avvertenze » nn. 6, 7, 13.1, 13.4, 13.6, 13.7.

TAV. 187 — DELITTI DENUNCIATI PREVEDUTI DAL CODICE PENALE E DALLE LEGGI IN MATERIA COMMERCIALE (\*) (a)

Anni dal 1906 al 1954

A N N I	OMICIDI VOLONTARI E PREVERTENTZIALI E INFANTICIDI	PER-COSSE E LESIONI PERSONALI	INGIURIE E DIFFAMAZIONI	CONTRO LA MORALITÀ PUBBLICA E IL BUON COSTUME E CONTRO LA FAMIGLIA	FURTI	RAPINE, ESTORSIONI, SEQUESTRI DI PERSONA	TRUFFE, FRODI, APPROPRIAZIONI INDEBITATE E DELITTI IN MATERIA COMMERCIALE	CONTRO LA FEDE PUBBLICA	VIOLENZA E RESISTENZA PUBBLICA; OLTRAGGIO	CONTRO L'ORDINE PUBBLICO	ALTRI DELITTI PREVEDUTI DAL CODICE PENALE	TOTALE
1906.....	2.612	85.593	72.943	7.924	138.144	4.391	20.711	13.346	16.254	1.141	127.603	490.662
1907.....	2.662	87.856	74.300	8.193	136.028	4.127	23.120	17.679	16.653	876	132.915	504.409
1908.....	3.807	93.583	72.855	8.755	132.501	4.382	20.674	16.878	17.057	839	128.929	500.260
1909.....	4.290	105.500	73.521	9.063	146.103	4.557	20.603	17.272	19.314	1.047	128.152	529.422
1910.....	3.474	98.673	72.520	9.521	152.962	4.610	21.465	25.453	16.837	1.172	130.174	536.881
<b>1906-1910.....</b>	<b>3.873</b>	<b>94.241</b>	<b>73.228</b>	<b>8.691</b>	<b>141.147</b>	<b>4.413</b>	<b>21.315</b>	<b>18.126</b>	<b>17.228</b>	<b>1.015</b>	<b>129.555</b>	<b>512.327</b>
1911.....	3.061	88.018	69.968	9.076	156.420	4.111	22.063	30.961	16.291	927	127.649	528.545
1912.....	3.411	86.632	67.757	9.331	148.378	4.229	23.979	23.034	16.024	1.086	126.691	510.552
1913.....	3.356	91.160	66.599	10.211	149.003	4.867	24.904	14.919	16.497	1.267	124.153	506.936
1914.....	2.975	109.740	71.664	9.310	166.740	3.663	22.606	14.334	18.458	939	153.342	573.771
1915.....	2.966	110.572	67.148	8.892	177.831	4.360	22.601	14.627	20.686	1.121	160.493	591.297
<b>1911-1915.....</b>	<b>3.154</b>	<b>97.224</b>	<b>68.627</b>	<b>9.304</b>	<b>159.674</b>	<b>4.246</b>	<b>23.231</b>	<b>19.575</b>	<b>17.591</b>	<b>1.068</b>	<b>138.486</b>	<b>542.220</b>
1916.....	2.429	77.691	54.031	7.110	172.865	3.804	17.417	16.634	14.746	604	137.275	504.606
1917.....	2.206	64.137	43.687	5.911	168.216	2.899	14.752	12.487	16.238	595	108.151	439.279
1918.....	1.983	58.148	40.498	5.507	172.712	4.185	12.758	12.952	12.731	766	98.845	421.085
1919.....	3.100	75.334	49.169	7.989	229.960	5.185	17.103	14.061	16.350	1.004	123.332	542.587
1920.....	5.034	92.792	52.449	8.784	267.808	8.493	22.987	14.734	19.921	1.785	146.074	641.261
<b>1916-1920.....</b>	<b>2.950</b>	<b>73.621</b>	<b>48.047</b>	<b>7.060</b>	<b>202.312</b>	<b>4.913</b>	<b>17.003</b>	<b>14.174</b>	<b>15.997</b>	<b>951</b>	<b>122.738</b>	<b>509.794</b>
1921.....	5.735	101.710	58.383	8.000	237.146	8.908	22.503	15.128	22.860	2.458	161.277	644.108
1922.....	6.278	108.208	62.094	9.037	191.296	8.447	25.343	16.662	22.283	2.158	161.396	613.202
1923.....	5.477	122.624	74.567	12.869	214.802	7.690	36.596	23.479	20.857	3.319	180.427	702.707
1924.....	4.259	115.431	66.914	10.458	196.740	7.025	30.529	20.785	20.328	2.288	168.826	643.643
1925.....	4.281	129.985	68.169	12.718	205.332	5.506	36.297	21.187	21.524	2.263	185.884	685.927
<b>1921-1925.....</b>	<b>5.208</b>	<b>115.592</b>	<b>66.026</b>	<b>10.616</b>	<b>209.063</b>	<b>7.515</b>	<b>28.810</b>	<b>19.448</b>	<b>21.570</b>	<b>2.497</b>	<b>171.574</b>	<b>657.917</b>
1926.....	3.195	117.295	71.916	12.108	201.064	4.318	31.726	15.203	24.046	2.438	175.609	658.918
1927.....	2.402	99.176	60.484	12.550	189.665	3.304	34.878	15.374	19.502	1.740	154.149	593.224
1928.....	2.331	90.717	57.902	11.581	203.110	2.665	36.852	14.705	15.768	1.259	159.153	596.043
1929.....	2.109	87.719	53.540	12.607	190.097	2.595	41.010	15.750	15.923	545	145.446	567.341
1930.....	2.127	85.801	46.136	11.300	194.704	2.487	39.824	11.298	12.586	378	151.429	558.070
<b>1926-1930.....</b>	<b>2.483</b>	<b>96.142</b>	<b>57.996</b>	<b>12.029</b>	<b>195.728</b>	<b>3.073</b>	<b>36.858</b>	<b>14.466</b>	<b>17.565</b>	<b>1.272</b>	<b>157.157</b>	<b>594.719</b>
1931.....	2.260	72.925	33.252	13.858	205.781	2.623	40.941	12.750	11.519	808	128.660	525.377
1932.....	2.204	81.860	34.145	20.443	226.651	2.352	50.268	18.255	13.316	1.217	134.961	585.672
1933.....	2.010	66.033	26.596	19.649	212.010	1.949	33.270	20.526	11.308	835	108.394	502.580
1934.....	1.980	66.826	29.188	20.169	208.061	2.077	31.063	17.880	11.289	783	114.728	504.044
1935.....	1.823	58.239	26.935	18.711	227.361	1.891	28.204	16.520	10.801	704	109.264	500.453
<b>1931-1935.....</b>	<b>2.055</b>	<b>69.177</b>	<b>30.023</b>	<b>18.566</b>	<b>215.973</b>	<b>2.178</b>	<b>36.749</b>	<b>17.186</b>	<b>11.647</b>	<b>869</b>	<b>119.202</b>	<b>523.625</b>
1936.....	1.779	56.065	26.732	19.800	241.630	1.632	25.855	18.753	10.617	704	108.213	511.780
1937.....	1.721	63.574	29.036	21.485	281.678	1.937	26.595	25.928	11.522	828	118.878	583.182
1938.....	1.643	52.590	25.902	19.202	250.749	1.784	21.123	32.867	8.499	554	104.865	519.778
1939.....	1.427	52.584	25.577	20.012	230.890	1.665	23.592	24.279	8.448	573	98.363	487.410
1940.....	1.162	47.358	25.573	18.449	229.160	1.254	22.751	9.461	8.464	444	91.585	455.661
<b>1936-1940.....</b>	<b>1.548</b>	<b>54.434</b>	<b>26.564</b>	<b>19.790</b>	<b>246.821</b>	<b>1.654</b>	<b>23.983</b>	<b>22.258</b>	<b>9.510</b>	<b>821</b>	<b>104.381</b>	<b>511.562</b>
1941.....	924	35.669	22.603	13.700	232.103	975	16.740	6.909	6.222	391	75.792	412.028
1942.....	954	45.557	29.405	14.087	345.515	1.009	19.053	8.959	7.630	440	90.329	562.938
1943.....	1.511	45.916	20.504	11.016	397.885	2.278	11.756	6.957	6.729	897	53.688	559.137
1944.....	5.306	54.286	22.142	13.641	552.799	13.281	15.200	6.306	8.532	1.780	65.598	758.871
1945.....	12.261	68.021	27.610	15.477	563.202	18.366	19.256	9.132	8.731	2.417	87.421	831.894
<b>1941-1945.....</b>	<b>4.191</b>	<b>49.890</b>	<b>24.453</b>	<b>13.584</b>	<b>418.300</b>	<b>7.182</b>	<b>16.401</b>	<b>7.653</b>	<b>7.569</b>	<b>1.185</b>	<b>74.566</b>	<b>624.974</b>
1946.....	6.352	96.154	41.848	21.671	674.775	18.382	29.881	33.276	12.559	2.160	105.164	1.042.222
1947.....	4.216	76.031	30.812	19.596	477.970	10.444	45.248	47.243	9.724	1.230	86.602	809.116
1948.....	3.242	86.586	33.745	21.150	371.071	6.997	46.452	42.307	9.309	1.089	89.534	711.482
1949.....	3.056	90.600	34.944	21.662	313.649	5.095	43.671	33.084	8.386	891	99.671	654.709
1950.....	2.391	99.568	37.713	23.010	281.244	3.593	46.689	27.119	7.654	1.003	102.974	632.958
<b>1946-1950.....</b>	<b>3.851</b>	<b>89.788</b>	<b>35.812</b>	<b>21.418</b>	<b>423.742</b>	<b>8.902</b>	<b>42.388</b>	<b>36.606</b>	<b>9.526</b>	<b>1.275</b>	<b>96.789</b>	<b>770.097</b>
1951.....	2.380	107.288	41.477	22.774	271.588	3.753	49.285	17.232	6.886	578	100.920	624.161
1952.....	2.135	113.558	42.245	23.613	250.902	3.281	54.476	16.535	7.652	587	101.320	616.304
1953.....	1.773	130.624	43.091	23.156	230.909	2.595	51.625	12.529	7.895	446	103.521	608.164
1954.....	1.785	155.300	49.703	28.692	252.494	2.766	58.441	10.933	8.464	450	120.458	689.486

(\*) Cfr. « Avvertenze » nn. 6, 7, 8, 9, 13.1, 13.6, da 13.8.

(a) Le serie contenute nella presente tavola raggruppano i delitti secondo le classifiche solitamente riportate nelle statistiche penali fino alla entrata in vigore del codice penale del 1930.

Segue TAV. 187 — DELITTI DENUNCIATI PREVEDUTI DAL CODICE PENALE E DALLE LEGGI IN MATERIA  
COMMERCIALE (\*) (a)

Anni dal 1906 al 1954

ANNI	OMICIDI VOLONTARI E PRETERINTENZIONALI E INFANTICIDI	PERCOSSE E LESIONI PERSONALI	INGIURIE E DIFFAMAZIONI	CONTRO LA MORALITÀ PUBBLICA E IL BUON COSTUME E CONTRO LA FAMIGLIA	FURTI	RAPINE, ESTORSIONI, SEQUESTRI DI PERSONA	TRUFFE, FRODI, APPROPRIAZIONI INDEBITE E DELITTI IN MATERIA COMMERCIALE	CONTRO LA FEDE PUBBLICA	VIOLENZA E RESISTENZA PUBBLICA; ULTRAGGIO	CONTRO L'ORDINE PUBBLICO	ALTRI DELITTI PREVEDUTI DAL CODICE PENALE	TOTALE
1906.....	7,82	256,25	218,38	23,72	413,58	13,15	62,01	39,95	48,66	3,42	382,02	1.468,96
1907.....	7,92	261,26	220,95	24,36	404,51	12,27	68,75	52,57	49,52	2,61	395,25	1.499,97
1908.....	11,21	275,67	214,61	25,79	390,31	12,91	60,90	49,72	50,24	2,47	379,78	1.473,61
1909.....	12,54	308,43	214,94	26,50	427,13	13,32	60,23	50,49	56,46	3,06	374,65	1.547,75
1910.....	10,11	285,62	209,92	27,56	442,77	13,34	62,13	73,68	48,74	3,39	376,80	1.554,06
<b>1906-1910.....</b>	<b>9,94</b>	<b>277,62</b>	<b>215,72</b>	<b>25,60</b>	<b>415,80</b>	<b>13,00</b>	<b>62,79</b>	<b>53,40</b>	<b>50,78</b>	<b>2,99</b>	<b>381,65</b>	<b>1.509,24</b>
1911.....	8,78	252,38	200,62	26,02	448,52	11,79	63,26	88,78	46,71	2,66	366,02	1.515,54
1912.....	9,71	246,50	192,79	26,55	422,19	12,03	68,23	65,54	45,59	3,09	360,48	1.452,70
1913.....	9,52	258,70	189,00	28,98	422,85	13,81	70,67	42,34	46,82	3,59	352,33	1.438,61
1914.....	8,22	303,33	198,09	25,73	460,89	10,13	62,49	39,62	51,02	2,60	423,85	1.585,97
1915.....	8,09	301,69	183,21	24,26	485,20	11,90	61,67	39,91	56,44	3,06	437,89	1.613,32
<b>1911-1915.....</b>	<b>8,86</b>	<b>272,97</b>	<b>192,68</b>	<b>26,29</b>	<b>448,81</b>	<b>11,92</b>	<b>65,22</b>	<b>54,96</b>	<b>49,39</b>	<b>3,00</b>	<b>388,76</b>	<b>1.522,36</b>
1916.....	6,63	212,04	147,46	19,40	471,79	10,38	47,54	45,40	40,25	1,65	374,66	1.377,20
1917.....	6,06	176,21	120,03	16,24	462,16	7,97	40,53	34,31	44,61	1,63	297,13	1.206,88
1918.....	5,54	162,41	113,11	15,38	482,38	11,69	35,63	36,17	35,56	2,14	276,07	1.176,08
1919.....	8,65	210,13	137,14	22,28	641,42	14,46	47,71	39,22	45,60	2,80	344,00	1.513,41
1920.....	13,95	257,22	146,50	24,35	742,37	23,54	63,72	40,84	55,22	4,95	404,92	1.777,58
<b>1916-1920.....</b>	<b>8,16</b>	<b>203,63</b>	<b>132,90</b>	<b>19,53</b>	<b>559,58</b>	<b>13,59</b>	<b>47,03</b>	<b>39,20</b>	<b>44,25</b>	<b>2,63</b>	<b>339,48</b>	<b>1.409,98</b>
1921.....	15,08	267,50	153,55	21,04	623,69	23,43	59,18	39,79	60,12	6,46	424,16	1.694,00
1922.....	16,36	282,01	161,83	23,55	498,56	22,02	66,05	43,43	58,07	5,62	420,63	1.598,13
1923.....	14,17	317,36	192,98	33,31	555,92	19,90	94,71	60,77	53,98	8,59	466,96	1.818,65
1924.....	10,94	296,52	171,89	26,86	505,38	18,05	78,42	53,39	52,22	5,88	433,83	1.653,38
1925.....	10,89	330,78	173,48	32,36	522,53	14,01	74,00	53,92	54,77	5,76	473,04	1.745,54
<b>1921-1925.....</b>	<b>13,47</b>	<b>299,07</b>	<b>170,82</b>	<b>27,47</b>	<b>540,90</b>	<b>19,44</b>	<b>74,54</b>	<b>50,32</b>	<b>55,81</b>	<b>6,46</b>	<b>443,90</b>	<b>1.702,20</b>
1926.....	8,06	295,99	181,48	30,55	507,38	10,90	80,06	38,37	60,68	6,15	443,14	1.662,76
1927.....	6,01	247,93	151,21	31,38	474,15	8,26	87,19	38,43	48,75	4,35	385,36	1.483,02
1928.....	5,77	224,59	143,35	28,67	502,85	6,60	91,24	36,40	39,04	3,12	394,02	1.475,65
1929.....	5,18	215,49	131,53	30,97	467,00	6,37	100,75	38,69	39,12	1,34	357,31	1.393,75
1930.....	5,18	208,92	112,34	27,51	474,09	6,05	96,97	27,51	30,65	0,92	368,72	1.358,86
<b>1926-1930.....</b>	<b>6,03</b>	<b>238,22</b>	<b>143,70</b>	<b>29,80</b>	<b>484,97</b>	<b>7,61</b>	<b>91,33</b>	<b>35,84</b>	<b>43,52</b>	<b>3,15</b>	<b>389,40</b>	<b>1.473,57</b>
1931.....	5,46	176,10	80,30	33,46	496,91	6,33	98,86	30,79	27,82	1,95	310,68	1.268,66
1932.....	5,28	196,05	81,77	48,96	542,81	5,63	120,39	43,72	31,89	-2,92	323,22	1.402,64
1933.....	4,77	156,85	63,17	46,67	503,58	4,63	79,03	48,75	26,86	1,98	257,46	1.193,75
1934.....	4,66	157,41	68,75	47,51	490,10	4,89	73,17	42,12	26,59	1,85	270,25	1.187,30
1935.....	4,26	136,04	62,92	43,71	531,11	4,42	65,88	38,59	25,23	1,64	255,24	1.169,04
<b>1931-1935.....</b>	<b>4,88</b>	<b>164,29</b>	<b>71,80</b>	<b>44,09</b>	<b>512,93</b>	<b>5,17</b>	<b>87,28</b>	<b>40,82</b>	<b>27,68</b>	<b>2,07</b>	<b>283,10</b>	<b>1.243,59</b>
1936.....	4,13	130,01	61,99	45,92	560,34	3,78	59,96	43,49	24,62	1,63	250,95	1.186,82
1937.....	3,96	146,43	66,88	49,49	648,77	4,46	61,25	59,72	26,54	1,91	273,80	1.343,21
1938.....	3,75	120,13	59,17	43,86	572,80	4,08	48,25	75,08	19,42	1,27	239,55	1.187,36
1939.....	3,22	118,81	57,79	45,22	521,68	3,76	53,30	54,86	19,09	1,30	222,24	1.101,27
1940.....	2,60	106,01	57,24	41,30	512,95	2,81	50,92	21,18	18,95	0,99	205,00	1.019,95
<b>1936-1940.....</b>	<b>3,52</b>	<b>124,14</b>	<b>60,58</b>	<b>45,13</b>	<b>562,88</b>	<b>3,77</b>	<b>54,69</b>	<b>50,76</b>	<b>21,69</b>	<b>1,42</b>	<b>238,04</b>	<b>1.168,62</b>
1941.....	2,05	79,29	50,24	30,45	515,95	2,17	37,21	15,36	13,83	0,87	168,48	915,90
1942.....	2,11	100,77	65,04	31,16	764,26	2,23	42,15	19,82	16,88	0,97	199,80	1.245,19
1943.....	3,33	101,16	45,17	24,27	876,57	5,02	25,90	15,33	14,82	1,97	118,28	1.231,82
1944.....	11,66	119,27	48,65	29,97	1.214,49	29,18	33,39	13,85	18,74	3,91	144,12	1.667,23
1945.....	26,83	148,84	60,41	33,87	1.232,34	40,19	42,13	19,98	19,10	5,29	191,28	1.820,26
<b>1941-1945.....</b>	<b>9,24</b>	<b>109,98</b>	<b>53,91</b>	<b>29,95</b>	<b>922,16</b>	<b>15,83</b>	<b>36,16</b>	<b>16,87</b>	<b>16,69</b>	<b>2,61</b>	<b>164,98</b>	<b>1.377,78</b>
1946.....	13,77	208,46	90,73	46,98	1.462,90	39,85	64,78	72,14	27,23	4,68	227,99	2.259,51
1947.....	9,26	166,95	67,66	43,03	1.049,56	22,93	99,36	103,74	21,35	2,70	190,17	1.776,71
1948.....	7,07	188,76	73,57	46,11	808,94	15,25	101,27	92,23	20,29	2,37	195,19	1.551,05
1949.....	6,63	196,43	75,76	46,97	680,06	11,05	94,69	71,74	18,18	1,93	216,11	1.419,55
1950.....	5,11	213,03	80,69	49,23	601,75	7,69	99,90	58,02	16,38	2,15	220,32	1.354,27
<b>1946-50.....</b>	<b>8,37</b>	<b>194,73</b>	<b>77,68</b>	<b>46,46</b>	<b>920,84</b>	<b>19,35</b>	<b>92,00</b>	<b>79,57</b>	<b>20,69</b>	<b>2,77</b>	<b>209,98</b>	<b>1.672,22</b>
1951.....	5,06	228,10	88,18	48,42	577,42	7,98	104,78	36,64	14,64	1,23	214,57	1.327,02
1952.....	4,54	241,43	89,82	50,20	533,44	6,98	115,82	35,15	16,27	1,25	215,42	1.310,32
1953.....	3,77	277,72	91,61	49,23	490,94	5,52	109,76	26,64	16,78	0,95	220,10	1.293,03
1954.....	3,79	330,18	105,67	61,00	536,83	5,88	124,25	23,24	17,99	0,96	256,11	1.465,93

(\*) (a) Cfr. note corrispondenti a pagina precedente.

Segue TAV. 187 — DELITTI DENUNCIATI PREVEDUTI DAL CODICE PENALE E DALLE LEGGI IN MATERIA COMMERCIALE (\*) (a)

Anni dal 1906 al 1954

A N N I	OMICIDI VOLONTARI E PRETER-INTENZIONALI E INFANTICIDI	PER-COSSE E LESIONI PERSONALI	INGIURIE E DIFFAMAZIONI	CONTRO LA MORALITÀ PUBBLICA E IL BUON COSTUME E CONTRO LA FAMIGLIA	FURTI	RAPINE, ESTORSIONI, SEQUESTRI DI PERSONA	TRUFFE, FRODI, APPROPRIAZIONI INDEBITE E DELITTI IN MATERIA COMMERCIALE	CONTRO LA FEDE PUBBLICA	VIOLENZA E RESISTENZA PUBBLICA; OLTRAGGIO	CONTRO L'ORDINE PUBBLICO	ALTRI DELITTI PREVEDUTI DAL CODICE PENALE	TOTALE
PER 100 DELITTI												
1906.....	0,53	17,45	14,87	1,62	28,15	0,89	4,22	2,72	3,31	0,23	26,01	100
1907.....	0,53	17,42	14,73	1,62	26,97	0,82	4,58	3,51	3,30	0,17	26,35	100
1908.....	0,76	18,71	14,56	1,75	26,49	0,88	4,13	3,37	3,41	0,17	25,77	100
1909.....	0,81	19,93	13,89	1,71	27,60	0,86	3,89	3,26	3,65	0,20	24,20	100
1910.....	0,65	18,38	13,51	1,77	28,49	0,86	4,00	4,74	3,13	0,22	24,25	100
1906-1910.....	<b>0,66</b>	<b>18,39</b>	<b>14,29</b>	<b>1,70</b>	<b>27,55</b>	<b>0,86</b>	<b>4,16</b>	<b>3,54</b>	<b>3,36</b>	<b>0,20</b>	<b>25,29</b>	—
1911.....	0,58	16,65	13,24	1,72	29,59	0,78	4,17	5,86	3,08	0,18	24,15	100
1912.....	0,67	16,97	13,27	1,83	29,06	0,83	4,70	4,51	3,14	0,21	24,81	100
1913.....	0,66	17,98	13,14	2,02	29,39	0,96	4,91	2,94	3,26	0,25	24,49	100
1914.....	0,52	19,13	12,49	1,62	29,06	0,64	3,94	2,50	3,22	0,16	26,72	100
1915.....	0,50	18,70	11,36	1,50	30,07	0,74	3,82	2,47	3,50	0,19	27,15	100
1911-1915.....	<b>0,58</b>	<b>17,93</b>	<b>12,66</b>	<b>1,73</b>	<b>29,45</b>	<b>0,78</b>	<b>4,28</b>	<b>3,61</b>	<b>3,24</b>	<b>0,20</b>	<b>25,54</b>	—
1916.....	0,48	15,40	10,71	1,41	34,26	0,75	3,45	3,30	2,92	0,12	27,20	100
1917.....	0,50	14,60	9,94	1,35	38,29	0,66	3,36	2,84	3,70	0,14	24,62	100
1918.....	0,47	13,81	9,62	1,31	41,02	0,99	3,03	3,08	3,02	0,18	23,47	100
1919.....	0,57	13,89	9,06	1,47	42,38	0,96	3,15	2,59	3,01	0,19	22,73	100
1920.....	0,79	14,47	8,24	1,37	41,76	1,32	3,58	2,30	3,11	0,28	22,78	100
1916-1920.....	<b>0,58</b>	<b>14,44</b>	<b>9,43</b>	<b>1,38</b>	<b>39,69</b>	<b>0,96</b>	<b>3,33</b>	<b>2,78</b>	<b>3,14</b>	<b>0,19</b>	<b>24,08</b>	—
1921.....	0,89	15,79	9,07	1,24	36,82	1,38	3,49	2,35	3,55	0,38	25,04	100
1922.....	1,02	17,65	10,13	1,47	31,20	1,38	4,13	2,72	3,63	0,35	26,32	100
1923.....	0,78	17,45	10,61	1,83	30,57	1,09	5,21	3,34	2,97	0,47	25,68	100
1924.....	0,66	17,93	10,40	1,62	30,57	1,09	4,74	3,23	3,16	0,36	26,24	100
1925.....	0,62	18,95	9,94	1,85	29,94	0,80	4,24	3,09	3,14	0,33	27,10	100
1921-1925.....	<b>0,79</b>	<b>17,57</b>	<b>10,04</b>	<b>1,61</b>	<b>31,78</b>	<b>1,14</b>	<b>4,38</b>	<b>2,95</b>	<b>3,28</b>	<b>0,38</b>	<b>26,08</b>	—
1926.....	0,49	17,80	10,91	1,84	30,51	0,66	4,81	2,31	3,65	0,37	26,65	100
1927.....	0,40	16,72	10,20	2,12	31,97	0,56	5,88	2,59	3,29	0,29	25,98	100
1928.....	0,39	15,22	9,71	1,94	34,08	0,45	6,18	2,47	2,65	0,21	26,70	100
1929.....	0,37	15,46	9,44	2,22	33,50	0,46	7,23	2,78	2,80	0,10	25,64	100
1930.....	0,38	15,37	8,27	2,02	34,89	0,45	7,14	2,02	2,26	0,07	27,13	100
1926-1930.....	<b>0,41</b>	<b>16,17</b>	<b>9,75</b>	<b>2,02</b>	<b>32,91</b>	<b>0,52</b>	<b>6,20</b>	<b>2,43</b>	<b>2,95</b>	<b>0,21</b>	<b>26,43</b>	—
1931.....	0,43	13,88	6,33	2,64	39,17	0,50	7,79	2,43	2,19	0,15	24,49	100
1932.....	0,38	13,98	5,83	3,49	38,70	0,40	8,58	3,12	2,27	0,21	23,04	100
1933.....	0,40	13,14	5,29	3,91	42,18	0,39	6,62	4,08	2,25	0,17	21,57	100
1934.....	0,39	13,26	5,79	4,00	41,28	0,41	6,16	3,55	2,24	0,16	22,76	100
1935.....	0,36	11,64	5,38	3,74	45,43	0,38	5,64	3,30	2,16	0,14	21,83	100
1931-1935.....	<b>0,39</b>	<b>13,21</b>	<b>5,73</b>	<b>3,55</b>	<b>41,25</b>	<b>0,42</b>	<b>7,02</b>	<b>3,28</b>	<b>2,22</b>	<b>0,17</b>	<b>22,76</b>	—
1936.....	0,35	10,95	5,22	3,87	47,21	0,32	5,05	3,67	2,08	0,14	21,14	100
1937.....	0,30	10,90	4,98	3,68	48,30	0,33	4,56	4,45	1,98	0,14	20,38	100
1938.....	0,32	10,12	4,98	3,69	48,24	0,34	4,06	6,32	1,64	0,11	20,18	100
1939.....	0,29	10,79	5,25	4,11	47,37	0,34	4,84	4,98	1,73	0,12	20,18	100
1940.....	0,26	10,39	5,61	4,05	50,29	0,27	4,99	2,08	1,86	0,10	20,10	100
1936-1940.....	<b>0,30</b>	<b>10,64</b>	<b>5,19</b>	<b>3,87</b>	<b>48,25</b>	<b>0,32</b>	<b>4,69</b>	<b>4,35</b>	<b>1,86</b>	<b>0,12</b>	<b>20,41</b>	—
1941.....	0,22	8,66	5,49	3,33	56,33	0,24	4,06	1,68	1,51	0,09	18,39	100
1942.....	0,17	8,09	5,22	2,50	61,38	0,18	3,38	1,59	1,36	0,08	16,05	100
1943.....	0,27	8,21	3,67	1,97	71,16	0,41	2,10	1,25	1,20	0,16	9,60	100
1944.....	0,70	7,15	2,92	1,80	72,85	1,75	2,00	0,83	1,12	0,23	8,65	100
1945.....	1,47	8,18	3,32	1,86	67,70	2,21	2,31	1,10	1,05	0,29	10,51	100
1941-1945.....	<b>0,67</b>	<b>7,98</b>	<b>3,91</b>	<b>2,17</b>	<b>66,93</b>	<b>1,15</b>	<b>2,63</b>	<b>1,23</b>	<b>1,21</b>	<b>0,19</b>	<b>11,93</b>	—
1946.....	0,61	9,23	4,01	2,08	64,74	1,76	2,87	3,19	1,21	0,21	10,09	100
1947.....	0,52	9,40	3,81	2,42	59,07	1,29	5,59	5,84	1,20	0,15	10,71	100
1948.....	0,46	12,17	4,74	2,97	52,15	0,98	6,53	5,95	1,31	0,15	12,59	100
1949.....	0,47	13,84	5,34	3,31	47,90	0,78	6,67	5,05	1,28	0,14	15,22	100
1950.....	0,38	15,73	5,96	3,63	44,43	0,57	7,38	4,28	1,21	0,16	16,27	100
1946-1950.....	<b>0,49</b>	<b>12,07</b>	<b>4,77</b>	<b>2,88</b>	<b>53,68</b>	<b>1,08</b>	<b>5,81</b>	<b>4,86</b>	<b>1,24</b>	<b>0,16</b>	<b>12,98</b>	—
1951.....	0,38	17,19	6,65	3,65	43,51	0,60	7,90	2,76	1,10	0,09	16,17	100
1952.....	0,34	18,42	6,89	3,83	40,71	0,53	8,84	2,68	1,23	0,09	16,44	100
1953.....	0,29	21,48	7,08	3,81	37,97	0,43	8,49	2,06	1,30	0,07	17,02	100
1954.....	0,26	22,52	7,21	4,16	36,62	0,40	8,48	1,59	1,23	0,06	17,47	100

(\*) (a) Cfr. note corrispondenti a pag. 441.



TAV. 188 - DELITTI DENUNCIATI PREVEDUTI DAL CODICE PENALE, SECONDO LA SPECIE (\*) (a)

Anni dal 1936 al 1954

ANNI	CONTRO LA PERSONA									CONTRO LA FAMIGLIA	CONTRO LA MORALITÀ PUBBLICA E IL BUON COSTUME	CONTRO LA INTEGRITÀ E LA SANITÀ DELLA STIRPE	CONTRO IL PATRIMONIO		
	contro la vita e l'incolumità individuale						contro la libertà individuale	Ingiurie e diffamazioni	Totale				mediante violenza		
	omicidi volontari	infanticidi per causa di onore	omicidi pre-intenzionali	omicidi colposi	percosse, lesioni personali	altri							furti	rapine, estorsioni, sequestri di persona	altri
1936.....	1.473	201	105	2.651	56.065	26.967	13.507	26.732	127.701	11.920	7.880	1.706	241.630	1.632	32.636
1937.....	1.429	184	108	3.066	63.574	29.619	14.780	29.036	141.796	13.346	8.139	2.258	281.678	1.937	35.338
1938.....	1.345	205	93	3.146	52.590	23.904	12.907	25.902	120.092	11.522	7.680	1.960	250.749	1.784	32.453
1939.....	1.141	185	101	2.828	52.584	23.412	12.909	25.577	119.037	11.873	8.139	1.853	230.890	1.665	29.565
1940.....	924	161	77	2.597	47.358	20.865	12.935	25.573	110.490	10.604	7.845	1.774	229.160	1.254	28.233
<b>1936-1940...</b>	<b>1.282</b>	<b>187</b>	<b>97</b>	<b>2.858</b>	<b>54.434</b>	<b>24.853</b>	<b>13.468</b>	<b>26.564</b>	<b>123.823</b>	<b>11.853</b>	<b>7.937</b>	<b>1.910</b>	<b>246.921</b>	<b>1.654</b>	<b>31.645</b>
1941.....	696	140	88	2.033	35.669	15.270	10.940	22.603	87.439	8.011	5.689	1.287	232.103	975	22.899
1942.....	701	162	91	2.037	45.557	17.800	11.613	29.405	107.366	9.295	4.792	1.194	345.515	1.009	28.298
1943.....	1.259	132	120	2.255	45.916	2.842	6.640	20.504	79.668	6.617	4.399	824	397.885	2.278	21.636
1944.....	4.924	209	173	3.101	54.286	3.139	8.811	22.142	96.785	8.116	5.525	982	552.799	13.281	29.540
1945.....	11.330	336	593	3.044	68.021	7.157	13.188	27.610	131.281	9.571	5.906	1.319	563.202	18.366	38.854
<b>1941-1945...</b>	<b>3.782</b>	<b>196</b>	<b>213</b>	<b>2.494</b>	<b>49.890</b>	<b>9.242</b>	<b>10.238</b>	<b>24.453</b>	<b>160.508</b>	<b>8.222</b>	<b>5.262</b>	<b>1.121</b>	<b>418.301</b>	<b>7.182</b>	<b>28.245</b>
1946.....	5.776	227	349	3.409	96.154	7.775	17.914	41.848	173.452	14.956	6.715	1.525	674.775	18.382	45.287
1947.....	3.803	224	189	2.868	76.031	5.832	20.870	30.812	140.629	13.399	6.197	1.393	477.970	10.444	23.306
1948.....	2.927	170	145	3.606	86.586	4.904	23.167	33.745	155.250	14.368	6.782	1.506	371.071	6.997	24.082
1949.....	2.770	179	107	3.715	90.600	5.598	25.034	34.944	162.947	14.188	7.474	1.458	313.649	5.095	29.540
1950.....	2.211	112	68	3.641	99.568	5.290	26.221	37.713	174.824	14.896	8.114	1.101	281.244	3.593	31.165
<b>1946-1950...</b>	<b>3.497</b>	<b>182</b>	<b>172</b>	<b>3.448</b>	<b>89.788</b>	<b>5.880</b>	<b>22.641</b>	<b>35.812</b>	<b>161.420</b>	<b>14.361</b>	<b>7.056</b>	<b>1.897</b>	<b>423.742</b>	<b>8.902</b>	<b>30.676</b>
1951.....	2.176	115	89	3.819	107.288	5.548	26.141	41.477	186.653	15.103	7.671	1.125	271.588	3.753	29.190
1952.....	1.916	135	84	4.553	113.558	5.280	26.108	42.245	193.879	15.830	7.783	1.104	250.902	3.281	26.384
1953.....	1.604	99	70	4.674	130.624	4.497	28.934	43.091	213.593	15.468	7.688	1.029	230.909	2.595	26.996
1954.....	1.618	89	78	5.524	155.300	5.009	30.675	49.703	247.996	20.017	8.675	933	252.494	2.766	30.717

ANNI	segue : CONTRO IL PATRIMONIO		CONTRO L'ECONOMIA PUBBLICA, L'INDUSTRIA E IL COMMERCIO	CONTRO L'INCOLUMITÀ PUBBLICA	CONTRO LA FEDE PUBBLICA			CONTRO LA PUBBLICA AMMINISTRAZIONE				CONTRO L'AMMINISTRAZIONE DELLA GIUSTIZIA	CONTRO IL SENTIMENTO RELIGIOSO E LA PIETÀ DEI DEFUNTI	CONTRO L'ORDINE PUBBLICO	TOTALE DELITTI PREVEDUTI DAL CODICE PENALE	
	truffe, ricettazioni e altri mediante frode	Totale			falsità in monete, in carte di pubblica credito e in valori di bollo	altri	Totale	CONTRO LA PERSONALITÀ DELLO STATO	violenza, resistenza, oltraggio	malversazione, peculato, concussione, corruzione	altri					Totale
1936.....	18.542	294.440	5.879	5.722	18.753	18.753	....	10.617	6.858	17.475	12.042	245	704	504.467		
1937.....	20.729	339.682	6.592	5.762	25.928	25.928	....	11.522	8.182	19.704	12.918	363	828	577.316		
1938.....	17.885	302.871	6.881	6.699	32.867	32.867	....	8.499	6.272	14.771	10.131	512	554	516.540		
1939.....	20.139	282.259	6.160	4.625	24.279	24.279	69	8.448	5.151	13.599	11.106	385	573	483.957		
1940.....	19.023	277.670	6.690	4.063	9.461	9.461	68	8.464	4.348	12.812	9.703	309	444	451.933		
<b>1936-1940...</b>	<b>19.284</b>	<b>299.384</b>	<b>6.440</b>	<b>5.374</b>	<b>22.258</b>	<b>22.258</b>	<b>69</b>	<b>9.510</b>	<b>6.162</b>	<b>15.672</b>	<b>11.180</b>	<b>863</b>	<b>621</b>	<b>506.842</b>		
1941.....	13.997	269.974	8.487	3.544	6.909	6.909	108	6.222	3.702	9.924	7.328	194	391	409.285		
1942.....	17.052	391.874	8.323	7.780	8.959	8.959	140	7.630	5.641	13.271	7.277	226	440	560.937		
1943.....	11.756	433.555	6.264	4.918	6.957	6.957	163	6.729	3.808	10.537	4.240	98	897	559.137		
1944.....	15.200	610.820	6.634	4.377	6.306	6.306	193	8.532	3.396	11.928	5.264	161	1.780	758.871		
1945.....	19.256	639.678	7.052	5.370	9.132	9.132	1.110	8.731	4.121	12.852	5.857	349	2.417	831.894		
<b>1941-1945...</b>	<b>15.452</b>	<b>469.186</b>	<b>7.852</b>	<b>5.198</b>	<b>7.653</b>	<b>7.653</b>	<b>942</b>	<b>7.568</b>	<b>4.134</b>	<b>11.702</b>	<b>5.993</b>	<b>206</b>	<b>1.185</b>	<b>624.025</b>		
1946.....	29.881	768.325	9.486	6.880	33.276	33.276	234	12.559	4.861	17.420	7.347	446	2.160	1.042.222		
1947.....	41.439	553.159	10.246	4.965	33.734	33.734	196	9.724	2.335	5.620	17.679	8.522	449	1.230	805.307	
1948.....	43.683	445.833	9.393	5.392	30.070	30.070	273	9.309	2.235	5.844	17.388	8.665	467	1.089	708.713	
1949.....	40.629	388.913	9.616	6.218	20.324	20.324	280	8.386	1.885	6.136	16.407	9.728	454	891	651.667	
1950.....	40.822	356.824	9.491	5.677	16.740	16.740	344	7.654	1.643	8.237	17.534	9.733	431	1.003	627.091	
<b>1946-1950...</b>	<b>39.291</b>	<b>502.611</b>	<b>9.647</b>	<b>5.827</b>	<b>36.606</b>	<b>36.606</b>	<b>967</b>	<b>9.526</b>	<b>7.759</b>	<b>17.285</b>	<b>8.799</b>	<b>449</b>	<b>1.275</b>	<b>767.000</b>		
1951.....	40.776	345.307	7.650	5.401	8.288	8.288	328	6.886	1.679	9.880	18.445	9.717	442	578	615.652	
1952.....	45.439	326.006	8.076	5.989	6.049	6.049	329	7.652	1.462	12.058	21.172	9.654	423	587	607.267	
1953.....	40.399	300.899	7.067	5.254	3.718	3.718	384	7.895	1.613	13.137	22.645	9.540	396	446	596.938	
1954.....	43.597	329.574	9.131	5.835	1.712	1.712	289	8.464	1.455	18.990	28.909	11.575	325	450	674.642	

(\*)Cfr. « Avvertenze » nn. 7, 13.1 da 13.9 a 13.17.  
(a) Le serie contenute nella presente tavola raggruppano i delitti: fino all'anno 1946 secondo classificazioni fissate dopo l'entrata in vigore del codice penale del 1930, dall'anno 1947 in poi secondo classificazioni introdotte in sede di riordinamento delle rilevazioni.

TAV. 189 — REATI E IMPUTATI GIUDICATI - CONDANNATI, SECONDO LE PENE INFLITTE (\*)

Anni dal 1906 al 1954

ANNI	REATI GIUDICATI				IMPU- TATI GIU- DICA- TI	CONDANNATI A PENE						
	Delitti		Contravvenzioni			Totale	Detentive			Pecuniarie		
	N	% sul totale	N	% sul totale			totale		di cui all'erga- stolo e alla re- clusione	totale		di cui alla multa
							N	% condannati		N	% condannati	
1906.....	264.825	44,9	324.528	55,1	589.353	830.944	181.373	40,2	127.176	270.190	59,8	38.042
1907.....	259.187	51,3	245.823	48,7	505.010	795.428	164.643	47,9	118.124	179.186	52,1	34.563
1908.....	264.109	47,5	291.770	52,5	555.879	802.254	172.354	41,9	122.552	238.522	58,1	36.625
1909.....	282.762	43,4	368.356	56,6	651.118	896.489	200.692	41,3	129.869	285.550	58,7	38.541
1910.....	277.151	43,0	367.997	57,0	645.148	907.195	190.218	42,3	124.665	259.308	57,7	35.579
<b>1906-1910.....</b>	<b>260.607</b>	<b>45,8</b>	<b>319.695</b>	<b>54,2</b>	<b>589.302</b>	<b>846.462</b>	<b>181.856</b>	<b>42,4</b>	<b>124.477</b>	<b>246.551</b>	<b>57,6</b>	<b>36.670</b>
1911.....	261.055	42,8	349.391	57,2	610.446	882.175	173.223	41,0	114.277	249.586	59,0	34.485
1912.....	255.620	38,4	409.499	61,6	665.119	894.292	179.496	35,4	118.786	327.063	64,6	34.233
1913.....	258.796	34,8	485.907	65,2	744.703	983.342	181.665	32,1	117.931	384.993	67,9	35.952
1914.....	279.523	39,9	420.572	60,1	700.095	907.612	163.131	29,7	112.596	386.459	70,3	33.428
1915.....	245.787	44,8	302.889	55,2	548.676	889.025	137.892	34,5	99.594	261.746	55,5	23.862
<b>1911-1915.....</b>	<b>260.156</b>	<b>39,8</b>	<b>393.652</b>	<b>60,2</b>	<b>658.808</b>	<b>911.289</b>	<b>167.081</b>	<b>34,2</b>	<b>112.637</b>	<b>321.909</b>	<b>65,8</b>	<b>32.892</b>
1916.....	199.468	34,7	375.245	65,3	574.713	722.736	132.067	28,1	91.490	338.643	71,9	25.094
1917.....	188.094	37,1	318.289	62,9	506.383	635.782	132.993	31,4	83.827	290.714	68,6	26.553
1918.....	184.624	44,8	227.665	55,2	412.289	530.535	130.772	38,8	76.789	206.626	61,2	24.327
1919.....	216.613	56,4	167.684	43,6	384.297	653.225	130.661	49,2	87.830	134.832	50,8	16.356
1920.....	260.283	52,2	238.792	47,8	499.075	725.781	166.676	44,0	112.872	211.966	56,0	27.559
<b>1916-1920.....</b>	<b>209.816</b>	<b>44,1</b>	<b>265.535</b>	<b>55,9</b>	<b>475.351</b>	<b>658.612</b>	<b>188.634</b>	<b>37,0</b>	<b>90.562</b>	<b>236.556</b>	<b>63,0</b>	<b>28.978</b>
1921.....	287.142	47,8	313.237	52,2	600.379	827.639	188.348	41,4	122.272	266.640	58,6	33.270
1922.....	299.510	44,4	375.355	55,6	674.865	901.997	185.730	35,5	125.634	337.512	64,5	40.312
1923.....	307.356	45,4	370.045	54,6	677.401	1.005.017	185.766	36,6	133.042	321.627	63,4	37.958
1924.....	297.110	38,4	475.940	61,6	773.050	984.095	184.340	30,2	125.219	426.255	69,8	40.129
1925.....	291.034	40,5	427.274	59,5	718.308	1.051.821	177.987	33,1	121.591	360.004	66,9	32.767
<b>1921-1925.....</b>	<b>298.430</b>	<b>43,0</b>	<b>392.370</b>	<b>57,0</b>	<b>688.800</b>	<b>954.114</b>	<b>194.434</b>	<b>35,0</b>	<b>125.552</b>	<b>342.408</b>	<b>65,0</b>	<b>36.887</b>
1926.....	308.752	36,6	535.108	63,4	843.860	1.056.959	196.498	28,8	131.942	486.411	71,2	38.473
1927.....	330.584	36,8	566.921	63,2	897.505	1.057.680	210.594	30,3	137.829	485.403	69,7	44.319
1928.....	326.668	37,5	545.271	62,5	871.939	1.033.864	203.947	30,7	131.410	460.514	69,3	48.812
1929.....	309.507	37,9	506.614	62,1	816.121	1.017.212	195.375	30,0	127.596	456.449	70,0	42.742
1930.....	286.699	41,2	409.505	58,8	696.204	1.075.671	182.332	34,2	122.684	351.505	56,0	33.811
<b>1926-1930.....</b>	<b>312.442</b>	<b>37,9</b>	<b>512.084</b>	<b>62,1</b>	<b>825.126</b>	<b>1.048.277</b>	<b>197.749</b>	<b>30,6</b>	<b>120.292</b>	<b>448.056</b>	<b>69,4</b>	<b>41.681</b>
1931.....	281.157	36,6	487.382	63,4	768.539	1.018.135	175.220	28,1	128.003	447.386	71,9	40.682
1932.....	273.430	36,6	474.420	63,4	747.850	1.218.533	159.791	28,1	122.145	408.751	71,9	40.342
1933.....	209.959	28,4	528.420	71,6	738.379	1.064.995	146.853	23,3	106.483	483.469	76,7	36.671
1934.....	250.651	29,5	598.496	70,5	849.147	1.099.575	168.215	23,2	126.452	558.277	76,8	47.396
1935.....	252.255	32,4	526.568	67,6	778.823	994.935	170.693	26,4	128.499	476.943	73,6	48.723
<b>1931-1935.....</b>	<b>253.481</b>	<b>32,6</b>	<b>523.057</b>	<b>67,4</b>	<b>776.548</b>	<b>1.079.235</b>	<b>164.154</b>	<b>25,7</b>	<b>122.316</b>	<b>474.965</b>	<b>74,3</b>	<b>42.763</b>
1936.....	250.384	31,2	550.920	68,8	801.304	1.034.569	171.796	25,1	126.261	513.731	74,9	47.784
1937.....	227.195	32,4	473.840	67,6	701.035	1.299.217	162.769	30,3	112.196	374.365	69,7	27.125
1938.....	233.976	29,1	570.128	70,9	804.104	1.035.046	163.078	23,8	119.503	521.238	76,2	35.116
1939.....	232.922	26,4	648.578	73,6	881.500	1.115.158	154.437	20,4	114.916	602.933	79,6	34.130
1940.....	192.996	26,6	532.551	73,4	725.547	1.198.430	132.992	20,1	99.801	527.990	79,9	20.037
<b>1936-1940.....</b>	<b>227.495</b>	<b>29,1</b>	<b>555.203</b>	<b>70,9</b>	<b>782.698</b>	<b>1.188.484</b>	<b>157.014</b>	<b>23,6</b>	<b>114.535</b>	<b>508.051</b>	<b>76,4</b>	<b>32.838</b>
1941.....	183.297	24,8	556.767	75,2	740.064	912.225	107.832	17,0	81.087	527.864	83,0	36.424
1942.....	245.091	36,1	433.005	63,9	678.096	1.027.581	148.036	24,8	114.469	450.048	75,2	58.166
1943.....	93.524	81,1	21.792	18,9	115.316	636.447	115.308	26,4	90.026	321.412	73,6	40.708
1944.....	112.107	87,5	16.087	12,5	128.194	664.278	135.911	31,3	111.256	297.679	68,7	55.916
1945.....	112.073	89,2	13.561	10,8	125.634	640.805	136.392	34,1	111.400	263.051	65,9	59.848
<b>1941-1945.....</b>	<b>149.218</b>	<b>41,7</b>	<b>208.243</b>	<b>58,3</b>	<b>357.461</b>	<b>776.267</b>	<b>128.696</b>	<b>25,7</b>	<b>101.048</b>	<b>372.011</b>	<b>74,3</b>	<b>50.212</b>
1946.....	118.139	92,0	10.288	8,0	128.427	781.012	138.919	36,1	114.541	245.690	63,9	60.910
1947.....	310.150	44,6	385.948	55,4	696.098	1.134.761	165.559	27,2	139.224	442.221	72,8	120.213
1948.....	292.919	54,5	244.384	45,5	537.303	1.163.410	162.702	37,2	141.968	374.323	62,8	76.669
1949.....	306.145	46,3	355.229	53,7	661.374	1.130.198	185.453	33,0	161.388	276.549	67,0	74.531
1950.....	314.399	42,9	418.945	57,1	733.344	1.183.772	197.067	30,8	170.494	442.870	69,2	79.955
<b>1946-1950.....</b>	<b>268.350</b>	<b>56,0</b>	<b>282.959</b>	<b>44,0</b>	<b>551.309</b>	<b>1.078.631</b>	<b>169.940</b>	<b>32,9</b>	<b>145.523</b>	<b>356.330</b>	<b>67,1</b>	<b>82.455</b>
1951.....	316.073	40,8	457.950	59,2	774.023	1.222.038	186.113	27,6	153.948	487.198	72,4	90.786
1952.....	309.316	35,8	555.599	64,2	864.915	1.321.885	168.859	22,8	142.006	572.843	77,2	94.165
1953.....	286.122	36,1	506.994	63,9	793.116	1.369.086	142.628	21,4	119.073	522.960	78,6	93.131
1954.....	279.555	36,4	488.994	63,6	768.549	1.673.433	118.003	19,3	94.500	494.253	80,7	86.491

(\*) Cfr. « Avvertenze » nn. 6, 7, 13,3, 13,5, 13,21, 13,22, 13,23.

TAV. 190 - IMPUTATI GIUDICATI, SECONDO L'ESITO DEL GIUDIZIO E LE MAGISTRATURE GIUDICANTI (\*)

Anni dal 1906 al 1954

A N N I	P R O S C I O L T I							C O N D A N N A T I								
	In istruttoria			In giudizio I° o unico grado			Totale	Dai Pretori		Dai Tribunali I° grado		Dalle Corti di Assise		Totale		
	totale		dai Pretori	totale		dai Pretori		N	% giu- dicati in com- plesso	N	% con- dan- nati	N	% con- dan- nati	N	% con- dan- nati	N
	N	% pro- sciolti		N	% pro- sciolti											
1906.....	149.714	39,5	42.997	229.667	60,5	194.859	379.381	45,7	376.196	83,3	73.069	16,2	2.298	0,5	451.563	54,3
1907.....	204.940	45,4	91.082	246.659	54,6	209.746	451.599	56,8	269.572	78,4	72.149	21,0	2.108	0,6	343.829	43,2
1908.....	159.827	40,8	51.788	231.551	59,2	195.383	391.378	48,8	337.497	82,1	70.990	17,3	2.389	0,6	410.876	51,2
1909.....	159.433	38,9	49.751	250.814	61,1	212.975	410.247	45,8	410.378	84,4	73.663	15,1	2.201	0,5	486.242	54,2
1910.....	188.803	41,3	71.215	268.866	58,7	231.683	457.669	50,4	376.351	83,7	70.927	15,8	2.248	0,5	449.526	49,6
<b>1906-1910</b> ...	<b>172.548</b>	<b>41,3</b>	<b>61.367</b>	<b>245.511</b>	<b>58,7</b>	<b>208.929</b>	<b>418.054</b>	<b>49,4</b>	<b>353.999</b>	<b>82,6</b>	<b>72.159</b>	<b>16,9</b>	<b>2.249</b>	<b>0,5</b>	<b>428.407</b>	<b>50,6</b>
1911.....	195.174	42,5	75.637	264.192	57,5	224.328	459.366	52,1	355.383	84,1	65.620	15,5	1.806	0,4	422.809	47,9
1912.....	154.797	39,9	51.588	232.936	60,1	199.322	387.733	43,4	436.404	86,1	68.355	13,5	1.800	0,4	506.559	56,6
1913.....	162.530	39,0	59.864	254.154	61,0	218.080	416.684	42,4	494.078	87,2	70.853	12,5	1.727	0,3	566.658	57,6
1914.....	149.938	41,9	84.318	208.084	58,1	176.368	358.022	39,4	494.473	90,0	53.683	9,7	1.434	0,3	549.590	60,6
1915.....	298.297	61,0	202.957	191.090	39,0	149.867	489.387	55,0	351.247	87,9	46.498	11,6	1.893	0,5	399.638	45,0
<b>1911-1915</b> ...	<b>192.147</b>	<b>45,5</b>	<b>94.878</b>	<b>230.091</b>	<b>54,5</b>	<b>193.593</b>	<b>422.238</b>	<b>46,3</b>	<b>426.317</b>	<b>87,2</b>	<b>61.002</b>	<b>12,5</b>	<b>1.782</b>	<b>0,3</b>	<b>489.051</b>	<b>53,7</b>
1916.....	112.576	44,7	68.189	139.450	55,5	118.815	252.026	34,9	430.130	91,4	38.911	8,3	1.669	0,3	470.710	65,1
1917.....	83.957	39,6	51.662	128.118	60,4	109.964	212.075	33,4	382.838	90,4	39.616	9,3	1.253	0,3	423.707	66,6
1918.....	69.100	35,8	42.469	124.037	64,2	105.021	193.137	36,4	297.312	88,1	38.942	11,5	1.144	0,4	337.398	63,6
1919.....	209.908	53,9	146.574	178.634	46,1	141.054	387.732	59,4	220.844	83,2	43.434	16,4	1.215	0,4	265.493	40,6
1920.....	147.210	42,4	76.318	199.929	57,6	154.701	347.139	47,8	318.065	84,0	58.860	15,5	1.717	0,5	378.642	52,2
<b>1916-1920</b> ...	<b>124.388</b>	<b>44,7</b>	<b>77.042</b>	<b>154.034</b>	<b>55,3</b>	<b>125.911</b>	<b>278.422</b>	<b>42,6</b>	<b>329.838</b>	<b>87,9</b>	<b>43.952</b>	<b>11,7</b>	<b>1.400</b>	<b>0,4</b>	<b>375.190</b>	<b>57,4</b>
1921.....	155.568	41,7	85.863	217.083	58,3	171.242	372.651	45,0	387.906	85,3	64.369	14,1	2.713	0,6	454.988	55,0
1922.....	161.801	42,7	87.093	216.954	57,3	171.243	378.755	42,0	457.818	87,5	62.054	11,9	3.370	0,6	523.242	58,0
1923.....	258.600	52,0	162.533	239.024	48,0	181.394	497.624	49,5	437.983	86,3	66.169	13,1	3.241	0,6	507.393	50,5
1924.....	151.393	40,5	88.101	222.107	59,5	180.039	373.500	38,0	549.742	90,0	57.762	9,5	3.091	0,5	610.595	62,0
1925.....	285.143	55,5	219.983	228.687	44,5	175.344	513.830	48,9	471.918	87,7	62.884	11,7	3.189	0,6	537.991	51,1
<b>1921-1925</b> ...	<b>202.501</b>	<b>47,4</b>	<b>128.715</b>	<b>224.771</b>	<b>52,6</b>	<b>175.852</b>	<b>427.272</b>	<b>44,8</b>	<b>461.073</b>	<b>87,5</b>	<b>62.648</b>	<b>11,9</b>	<b>3.121</b>	<b>0,6</b>	<b>526.842</b>	<b>55,2</b>
1926.....	151.333	40,5	95.961	222.717	59,5	173.187	374.050	35,4	613.042	89,8	66.705	9,8	3.162	0,4	682.909	64,6
1927.....	132.101	36,5	84.220	229.582	63,5	185.601	361.683	34,2	624.869	89,8	68.493	9,8	2.635	0,4	695.997	65,8
1928.....	133.232	36,1	85.377	236.171	63,9	196.254	369.403	35,7	594.331	89,4	67.625	10,2	2.505	0,4	664.461	64,3
1929.....	134.976	36,9	80.594	230.412	63,1	190.451	365.388	35,9	585.149	89,8	64.492	9,9	2.183	0,3	651.824	64,1
1930.....	317.470	58,6	263.902	224.364	41,4	175.730	541.834	50,4	461.283	86,4	70.377	13,2	2.177	0,4	533.837	49,6
<b>1926-1930</b> ...	<b>173.822</b>	<b>43,2</b>	<b>122.011</b>	<b>228.649</b>	<b>56,8</b>	<b>124.245</b>	<b>402.471</b>	<b>38,4</b>	<b>575.735</b>	<b>89,1</b>	<b>67.538</b>	<b>10,5</b>	<b>2.532</b>	<b>0,4</b>	<b>645.805</b>	<b>61,6</b>
1931.....	176.977	44,7	135.667	218.550	55,3	177.429	395.527	38,8	556.884	89,4	63.030	10,1	2.694	0,5	622.608	61,2
1932.....	395.430	60,5	326.275	254.550	39,2	188.788	649.980	53,3	502.727	88,4	61.898	10,9	3.928	0,7	568.553	46,7
1933.....	269.162	61,9	199.609	165.501	38,1	121.150	434.663	40,8	563.987	89,5	62.851	10,0	3.494	0,5	630.332	59,2
1934.....	181.761	48,7	128.884	191.313	51,3	149.738	373.074	33,9	649.202	89,4	73.926	10,2	3.373	0,4	726.501	66,1
1935.....	162.662	46,8	116.312	184.619	53,2	142.950	347.281	34,9	566.880	87,5	77.882	12,0	2.892	0,5	647.654	65,1
<b>1931-1935</b> ...	<b>237.198</b>	<b>53,9</b>	<b>181.349</b>	<b>202.907</b>	<b>46,1</b>	<b>156.011</b>	<b>440.105</b>	<b>40,8</b>	<b>567.936</b>	<b>88,9</b>	<b>67.917</b>	<b>10,6</b>	<b>3.276</b>	<b>0,5</b>	<b>639.129</b>	<b>59,2</b>
1936.....	163.076	46,7	119.017	185.959	53,3	142.702	349.035	33,7	602.716	87,9	80.233	11,7	2.585	0,4	685.534	66,3
1937.....	539.852	70,8	472.130	222.220	29,2	153.257	762.072	58,7	458.933	85,4	75.349	14,0	2.863	0,6	537.145	41,3
1938.....	169.590	48,4	125.879	181.125	51,6	128.638	350.715	33,9	604.243	88,3	77.341	11,3	2.747	0,4	684.331	66,1
1939.....	170.944	47,8	131.403	186.818	52,2	135.211	357.762	32,1	678.249	89,5	76.293	10,1	2.854	0,4	757.396	67,9
1940.....	367.945	68,5	318.334	169.496	31,5	116.545	537.441	44,8	594.997	90,0	63.517	9,6	2.475	0,4	660.989	55,2
<b>1936-1940</b> ...	<b>282.281</b>	<b>59,9</b>	<b>233.353</b>	<b>189.124</b>	<b>40,1</b>	<b>135.271</b>	<b>471.405</b>	<b>41,5</b>	<b>587.827</b>	<b>88,4</b>	<b>74.547</b>	<b>11,2</b>	<b>2.705</b>	<b>0,4</b>	<b>665.079</b>	<b>58,5</b>
1941.....	127.755	46,2	98.051	148.758	53,8	97.531	276.513	30,3	536.429	84,4	97.371	15,3	1.912	0,3	635.712	69,7
1942.....	258.983	60,3	212.792	170.505	39,7	101.474	429.488	41,8	461.711	77,2	134.905	22,6	1.477	0,2	598.093	58,2
1943.....	58.688	29,4	.....	141.035	70,6	97.092	199.723	31,4	351.944	80,6	83.796	19,2	984	0,2	436.724	68,6
1944.....	78.813	34,2	.....	151.865	65,8	109.489	230.678	34,7	339.282	78,2	92.873	21,4	1.445	0,4	433.600	65,3
1945.....	76.403	31,7	.....	164.954	68,3	119.528	241.357	37,7	310.366	77,7	86.224	21,6	2.858	0,7	399.448	62,3
<b>1941-1945</b> ...	<b>120.128</b>	<b>43,6</b>	<b>155.422</b>	<b>155.423</b>	<b>56,4</b>	<b>105.023</b>	<b>275.551</b>	<b>35,5</b>	<b>399.946</b>	<b>79,9</b>	<b>99.034</b>	<b>19,8</b>	<b>1.735</b>	<b>0,3</b>	<b>500.715</b>	<b>64,5</b>
1946.....	117.446	29,6	.....	278.942	70,4	222.825	396.388	50,8	298.165	77,5	80.507	20,9	5.952	1,6	384.624	49,2
1947.....	336.647	63,9	227.512	190.334	36,1	99.471	526.981	46,4	508.596	83,7	92.048	15,1	7.136	1,2	607.780	53,6
1948.....	482.493	66,4	366.068	243.892	33,6	134.028	726.385	62,4	341.736	78,2	85.958	19,7	9.331	2,1	437.025	37,6
1949.....	316.408	55,7	213.154	251.788	44,3	150.708	568.196	50,3	455.503	81,1	96.852	17,2	9.647	1,7	562.002	49,7
1950.....	291.352	53,6	213.417	252.483	46,4	163.255	543.835	45,9	534.426	83,5	96.354	15,0	9.157	1,5	639.937	54,1
<b>1946-1950</b> ...	<b>308.869</b>	<b>55,9</b>	<b>255.038</b>	<b>243.488</b>	<b>44,1</b>	<b>154.057</b>	<b>552.357</b>	<b>51,2</b>	<b>427.685</b>	<b>81,2</b>	<b>90.344</b>	<b>17,2</b>	<b>8.245</b>	<b>1,6</b>	<b>526.274</b>	<b>48,8</b>
1951.....	283.125	51,6	234.386	265.602	48,4	193.867	548.727	44,9	581.843	86,4	86.197	12,8	5.271	0,8	673.311	55,1
1952.....	325.124	56,0	273.041	255.059	4											

## 5. CRIMINALITÀ

TAV. 191 — CONDANNATI SECONDO LA SPECIE DEL DELITTO E IL SESSO (\*)

Anni dal 1896 al 1930

A N N I	TOTALE			CONTRO LA SICUREZZA DELLO STATO		CONTRO LA LIBERTÀ			
	MF	Per 100.000 abitanti	F	MF	F	Totale		di cui : violenza privata e minacce	
						MF	F	MF	F
1896.....	174.993	707,2	31.244	2	—	9.322	865	8.608	778
1897.....	169.323	680,1	29.839	6	—	8.745	893	7.928	806
1898.....	185.782	741,6	32.982	7	—	9.973	1.054	8.924	858
1899.....	181.351	719,4	32.515	16	—	10.107	945	9.248	858
1900.....	180.834	712,9	32.830	6	—	10.275	957	9.619	873
1906.....	145.163	548,3	28.404	7	—	8.511	1.025	7.531	828
1907.....	133.092	499,2	24.747	3	—	8.933	1.121	7.361	843
1908.....	136.694	509,1	24.987	5	—	10.087	1.403	7.911	820
1909.....	145.268	537,2	24.478	4	—	9.444	1.043	8.584	865
1910.....	141.527	519,7	25.614	2	—	8.818	1.151	7.963	980
1911.....	131.863	480,8	25.699	16	—	8.009	1.093	7.327	975
1912.....	132.912	480,1	25.592	12	—	7.454	997	6.488	824
1913.....	129.555	464,0	24.612	13	—	7.481	1.026	6.525	831
1914.....	121.386	431,1	22.174	2	—	7.007	899	6.270	787
1915.....	103.859	365,7	19.188	27	—	4.846	618	4.456	558
1916.....	89.960	314,1	23.637	23	1	3.390	678	3.102	585
1917.....	88.489	306,3	27.994	25	5	3.332	870	2.845	607
1918.....	72.366	248,4	23.858	21	2	2.578	696	2.268	557
1919.....	78.521	267,2	21.119	2	1	3.137	570	2.710	447
1920.....	101.871	343,7	21.552	7	—	5.166	733	3.980	576
1921.....	114.873	368,0	21.026	43	2	6.644	857	5.396	709
1922.....	127.989	407,6	21.555	49	1	7.357	860	6.682	767
1923.....	134.756	426,6	22.974	59	6	8.292	935	7.610	829
1924.....	127.339	400,6	21.487	74	3	6.926	908	6.376	793
1925.....	120.018	375,3	19.029	124	5	5.240	613	4.633	507
1926.....	126.885	394,3	21.458	150	4	5.029	704	4.337	567
1927.....	138.539	427,9	24.429	250	8	5.779	754	5.170	644
1928.....	144.714	444,2	25.788	288	5	6.048	830	5.408	727
1929.....	131.774	402,0	24.392	94	2	5.110	779	4.558	665
1930.....	128.565	389,9	20.918	56	1	3.864	488	3.139	379

A N N I	CONTRO LA PUBBLICA AMMINISTRAZIONE						CONTRO L'AMMINISTRA- ZIONE DELLA GIUSTIZIA	
	Totale		di cui : commessi da pubblici ufficiali		di cui : violenza, resistenza e oltraggio		Totale	
	MF	F	MF	F	MF	F	MF	F
1896.....	15.026	1.574	360	6	12.271	1.215	9.396	887
1897.....	13.855	1.305	421	8	11.410	1.033	10.420	951
1898.....	17.196	1.814	345	6	14.689	1.488	11.139	970
1899.....	16.552	1.826	354	5	14.006	1.500	10.705	1.086
1900.....	15.594	1.731	367	11	12.732	1.314	10.303	1.129
1906.....	13.467	1.346	222	5	12.066	1.122	6.102	570
1907.....	13.616	1.432	312	13	12.282	1.208	5.751	611
1908.....	15.597	1.469	634	17	14.087	1.284	5.241	522
1909.....	16.843	1.613	912	93	15.068	1.349	4.894	441
1910.....	14.714	1.467	251	9	12.492	1.247	5.510	506
1911.....	14.787	1.781	199	3	13.312	1.471	5.368	482
1912.....	14.304	1.759	240	11	12.795	1.404	5.188	452
1913.....	13.885	1.683	230	20	12.506	1.350	5.090	468
1914.....	12.917	1.465	292	13	11.468	1.191	4.656	402
1915.....	10.765	1.256	240	25	9.749	1.054	3.929	365
1916.....	7.070	1.306	228	14	6.209	1.129	3.129	345
1917.....	8.721	2.310	211	39	7.839	2.023	2.729	399
1918.....	7.129	2.234	220	33	6.514	2.069	2.026	326
1919.....	6.810	1.490	277	33	5.804	1.218	1.995	291
1920.....	8.545	1.171	334	24	7.591	951	2.459	366
1921.....	12.228	1.453	425	23	11.218	1.276	2.838	378
1922.....	13.338	1.633	453	32	12.202	1.445	3.492	391
1923.....	13.266	1.748	918	59	11.481	1.482	4.354	495
1924.....	11.988	1.567	879	37	9.931	1.277	4.448	457
1925.....	11.984	1.803	641	44	9.892	1.370	4.649	502
1926.....	11.417	1.803	517	45	9.213	1.279	4.888	508
1927.....	11.682	1.875	579	53	9.172	1.273	4.855	572
1928.....	12.268	2.018	640	57	9.377	1.192	5.090	619
1929.....	11.150	2.375	521	43	7.302	1.166	4.540	559
1930.....	13.488	2.975	551	43	7.883	1.116	5.088	541

(\*) Cfr. « Avvertenze » nn. 14, 14.1, 14.2, 14.3.

Segue TAV. 191 — CONDANNATI SECONDO LA SPECIE DEL DELITTO E IL SESSO (\*)  
Anni dal 1896 al 1930

A N N I	Segue: CONTRO L'AMMINISTRAZIONE DELLA GIUSTIZIA		CONTRO L'ORDINE PUBBLICO		CONTRO LA FEDE PUBBLICA			
	di cui: calunnia, simulazione e falsità		MF	F	Totale		di cui: falsità in monete e spendita monete false	
	MF	F			MF	F	MF	F
1896.....	1.456	210	353	5	2.491	363	634	65
1897.....	1.371	237	458	8	2.541	306	614	60
1898.....	1.396	215	716	38	2.741	447	483	56
1899.....	1.357	220	541	31	2.431	347	477	36
1900.....	1.498	277	494	16	2.501	400	566	66
1906.....	866	145	188	17	2.591	493	539	44
1907.....	833	138	139	3	2.376	416	517	72
1908.....	773	128	142	3	2.339	405	473	47
1909.....	774	130	153	7	2.498	509	455	38
1910.....	785	164	72	5	2.315	399	464	35
1911.....	800	148	128	5	2.401	474	436	48
1912.....	687	135	164	13	2.005	309	458	41
1913.....	720	133	53	1	1.930	311	460	50
1914.....	618	106	67	5	1.693	260	473	44
1915.....	672	124	132	6	1.750	298	452	65
1916.....	403	83	40	7	2.245	594	508	79
1917.....	368	104	170	53	2.757	924	353	51
1918.....	327	97	79	31	1.770	631	263	48
1919.....	309	78	54	7	2.036	609	259	43
1920.....	429	108	96	7	2.285	622	332	47
1921.....	431	90	148	2	2.515	599	406	52
1922.....	485	85	228	15	3.539	770	504	48
1923.....	741	157	141	8	4.360	834	723	86
1924.....	779	144	128	3	3.586	580	668	71
1925.....	947	196	140	5	3.078	501	476	45
1926.....	1.027	180	338	14	3.621	692	481	63
1927.....	1.112	214	251	6	4.997	852	307	31
1928.....	1.212	242	336	16	5.244	860	389	35
1929.....	1.166	219	721	9	3.814	732	344	49
1930.....	1.492	278	1.168	3	3.207	516	304	43

A N N I	Segue: CONTRO LA FEDE PUBBLICA				CONTRO L'INCOLUMITÀ PUBBLICA		CONTRO IL BUON COSTUME E L'ORDINE DELLE FAMIGLIE	
	di cui: falsità in atti		di cui: frode in commercio		MF	F	Totale	
	MF	F	MF	F			MF	F
1896.....	548	52	1.008	221	464	40	3.037	718
1897.....	713	61	979	161	406	32	3.003	701
1898.....	643	75	1.334	293	542	53	3.124	746
1899.....	590	74	1.075	201	465	32	3.440	840
1900.....	605	73	1.045	204	460	51	3.760	1.016
1906.....	531	70	1.229	290	651	194	3.273	734
1907.....	613	106	994	198	559	144	3.348	733
1908.....	546	62	1.053	242	528	84	3.518	806
1909.....	469	67	1.290	352	499	106	3.507	790
1910.....	439	65	1.117	254	514	136	3.435	748
1911.....	521	57	1.184	329	693	228	3.370	852
1912.....	477	52	803	179	605	207	3.149	788
1913.....	473	59	701	151	555	182	3.155	740
1914.....	477	54	605	119	489	146	2.898	641
1915.....	506	70	596	116	534	121	2.523	589
1916.....	377	56	1.139	395	686	305	1.925	510
1917.....	308	63	1.821	713	817	389	1.629	444
1918.....	270	67	983	410	663	368	1.238	369
1919.....	313	76	1.271	427	484	234	1.904	691
1920.....	403	72	1.315	451	802	376	2.134	746
1921.....	389	59	1.429	423	981	399	2.234	612
1922.....	593	96	2.041	561	1.206	433	2.538	633
1923.....	793	100	2.258	558	1.672	621	3.532	874
1924.....	936	128	1.444	327	1.186	490	3.111	667
1925.....	1.041	149	1.100	256	1.005	370	3.537	665
1926.....	1.032	163	1.568	415	1.478	556	3.723	727
1927.....	1.066	145	3.070	605	2.296	893	3.931	803
1928.....	1.093	133	3.126	582	2.424	903	4.234	790
1929.....	1.088	146	1.807	420	1.786	760	3.931	861
1930.....	1.326	171	1.023	206	1.036	349	5.133	1.065

(\*) Cir. « Avvertenze » nn. 14, 14.1, 14.2, 14.3.

Segue **TAV. 191** — **CONDANNATI SECONDO LA SPECIE DEL DELITTO E IL SESSO (\*)**

Anni dal 1896 al 1930

A N N I	Segue: CONTRO IL BUON COSTUME E L'ORDINE DELLE FAMIGLIE				CONTRO LA PERSONA			
	di cui: violenza carnale e atti di libidine		di cui: corruzione di minorenni e oltraggio al pudore		Totale		di cui: omicidio consumato	
	MF	F	MF	F	MF	F	MF	F
1896.....	1.084	12	791	118	52.773	11.529	1.278	53
1897.....	1.098	13	743	100	51.420	11.569	1.092	58
1898.....	1.040	14	845	125	54.451	12.476	1.116	37
1899.....	1.128	13	1.010	159	55.984	13.174	1.117	58
1900.....	2.004	9	1.127	215	53.828	12.643	993	61
1906.....	968	7	1.105	162	48.479	12.166	780	34
1907.....	953	7	1.233	185	45.877	11.469	598	22
1908.....	1.045	7	1.239	176	47.848	11.180	712	24
1909.....	1.063	7	1.297	218	56.888	11.985	694	23
1910.....	1.032	3	1.272	197	55.892	12.687	628	33
1911.....	827	2	1.227	207	49.322	12.704	563	31
1912.....	820	12	1.144	194	45.369	11.712	511	33
1913.....	839	12	1.246	204	44.145	10.931	440	22
1914.....	735	2	1.097	153	43.991	10.525	350	18
1915.....	841	4	716	137	33.891	8.231	492	27
1916.....	641	1	524	94	25.991	9.367	431	21
1917.....	536	14	512	108	23.162	9.522	371	29
1918.....	382	3	373	81	17.897	7.526	305	29
1919.....	385	1	489	116	17.899	5.670	309	33
1920.....	429	4	512	117	25.160	7.079	376	28
1921.....	539	5	705	152	30.459	7.721	564	42
1922.....	587	4	854	166	36.253	8.268	1.232	62
1923.....	867	5	1.157	206	37.325	8.517	1.286	68
1924.....	805	12	1.123	192	35.989	8.492	1.312	72
1925.....	956	13	1.389	193	32.673	6.981	1.222	66
1926.....	1.050	8	1.433	248	31.870	7.293	1.209	80
1927.....	1.070	13	1.621	262	32.750	8.171	1.009	64
1928.....	1.192	14	1.720	272	34.042	8.599	1.080	58
1929.....	1.061	7	1.531	260	29.848	7.791	501	33
1930.....	1.491	11	2.071	412	26.360	5.866	529	45

A N N I	Segue: C O N T R O L A P E R S O N A							
	di cui: omicidio tentato o mancato		di cui: omicidio preterintenzionale		di cui: infanticidio		di cui: lesioni personali consumate	
	MF	F	MF	F	MF	F	MF	F
1896.....	249	5	444	15	51	49	36.146	5.481
1897.....	275	16	410	15	53	48	34.607	5.190
1898.....	276	13	427	16	56	53	36.580	5.771
1899.....	244	8	361	19	57	48	37.131	5.929
1900.....	235	12	451	26	44	42	35.942	5.776
1906.....	133	4	468	18	39	15	32.270	5.990
1907.....	133	5	384	13	48	45	30.647	5.764
1908.....	155	4	385	12	48	48	32.614	5.850
1909.....	136	6	419	16	51	44	39.978	6.383
1910.....	144	8	430	22	49	46	38.952	6.863
1911.....	122	7	266	15	45	43	33.443	6.807
1912.....	107	4	262	6	50	45	30.317	6.099
1913.....	113	3	258	17	52	51	30.229	5.945
1914.....	94	4	196	6	42	40	30.383	5.796
1915.....	109	6	350	16	4	2	23.720	4.774
1916.....	71	1	276	17	37	33	17.210	5.251
1917.....	51	3	172	14	35	34	15.200	5.369
1918.....	38	4	157	9	35	34	12.006	4.450
1919.....	40	4	179	14	67	65	12.663	3.392
1920.....	66	5	206	15	55	53	17.880	4.202
1921.....	108	5	288	16	79	77	21.602	4.545
1922.....	142	4	—	—	63	61	26.288	5.076
1923.....	120	4	—	—	47	45	26.994	4.919
1924.....	130	7	—	—	67	60	25.861	5.050
1925.....	96	6	—	—	91	77	24.028	4.119
1926.....	102	13	—	—	86	76	22.964	4.192
1927.....	99	6	—	—	61	57	23.287	4.771
1928.....	140	5	—	—	85	74	23.684	4.905
1929.....	83	14	235	10	76	72	21.202	4.512
1930.....	111	8	226	14	93	88	18.677	3.073

(\*) Cfr. « Avvertenze » nn. 14, 14.1, 14.2, 14.3.

## Segue TAV. 191 — CONDANNATI SECONDO LA SPECIE DEL DELITTO E IL SESSO (\*)

Anni dal 1896 al 1930

A N N I	Segue: CONTRO LA PERSONA				CONTRO LA PROPRIETÀ			
	di cui: lesioni personali tentate o mancate		di cui: diffamazione e ingiuria		Totale		di cui: furto semplice (a)	
	MF	F	MF	F	MF	F	MF	F
1896.....	494	51	11.822	5.539	78.022	14.855	44.669	11.000
1897.....	596	71	12.478	5.914	74.595	13.708	41.703	10.177
1898.....	811	114	13.137	6.180	81.825	14.984	46.322	11.109
1899.....	994	131	13.936	6.626	77.003	13.842	41.013	9.715
1900.....	1.147	158	12.919	6.224	79.202	14.459	42.516	10.230
1906.....	2.122	348	11.126	5.442	58.109	11.497	31.178	8.472
1907.....	2.369	395	10.336	4.964	49.144	8.474	22.937	5.781
1908.....	2.811	428	9.710	4.547	47.974	8.794	23.540	6.252
1909.....	3.979	576	10.079	4.661	46.506	7.645	21.630	5.076
1910.....	4.145	639	9.935	4.800	46.368	8.181	22.684	5.638
1911.....	3.600	635	10.032	4.909	43.353	7.673	20.762	5.251
1912.....	3.535	590	9.378	4.677	50.051	8.950	25.498	6.372
1913.....	3.461	568	8.463	4.071	48.215	8.819	24.021	6.374
1914.....	3.607	529	8.243	3.932	42.760	7.383	21.547	5.297
1915.....	2.407	347	5.768	2.795	41.779	7.371	19.613	4.899
1916.....	1.594	392	5.781	3.436	43.308	10.260	21.824	7.271
1917.....	1.404	419	5.453	3.436	43.147	12.772	20.748	8.352
1918.....	951	276	3.973	2.528	37.354	11.479	17.072	7.124
1919.....	1.276	273	2.838	1.707	42.773	11.382	19.226	6.783
1920.....	1.654	344	4.227	2.252	53.952	10.327	22.304	5.881
1921.....	2.152	341	4.872	2.518	54.761	8.838	21.164	4.615
1922.....	2.266	350	5.236	2.501	57.205	8.362	22.077	4.337
1923.....	1.948	252	5.680	2.895	60.360	8.785	21.820	4.194
1924.....	2.107	264	5.519	2.773	56.517	8.022	23.195	4.353
1925.....	1.811	256	4.296	2.124	52.925	7.223	19.366	3.480
1926.....	1.686	245	4.660	2.312	59.234	8.749	22.776	4.533
1927.....	1.884	291	5.206	2.599	64.091	9.784	27.242	5.549
1928.....	2.039	331	5.632	2.783	65.727	10.151	28.150	6.079
1929.....	1.927	319	4.544	2.283	59.891	9.336	28.170	5.764
1930.....	1.716	237	3.454	1.725	52.942	7.316	20.144	3.539

A N N I	Segue: CONTRO LA PROPRIETÀ						COLPOSI		PREVEDUTI DAL CODICE DI COMMERCIO	
	di cui: furto aggravato e qualificato		di cui: rapina, estorsione e ricatto		di cui: truffa e altre frodi		MF	F	MF	F
	MF	F	MF	F	MF	F				
1896.....	18.874	2.280	910	13	7.897	1.207	2.674	270	1.433	138
1897.....	18.057	1.934	960	20	8.147	1.210	2.429	224	1.445	142
1898.....	19.041	2.135	1.160	32	8.489	1.353	2.713	285	1.355	115
1899.....	18.987	2.243	1.419	98	8.641	1.342	2.546	241	1.561	151
1900.....	19.799	2.363	1.110	33	9.154	1.469	2.436	252	1.975	176
1906.....	14.154	1.601	823	16	2.948	302	2.626	240	1.159	122
1907.....	13.875	1.433	804	23	2.559	256	2.126	219	1.220	125
1908.....	12.979	1.382	685	22	2.450	237	2.360	211	1.055	110
1909.....	13.896	1.449	879	17	2.475	235	2.934	233	1.098	106
1910.....	12.842	1.418	757	14	2.587	241	2.747	212	1.140	122
1911.....	11.413	1.156	725	18	2.697	272	2.859	233	1.557	174
1912.....	12.859	1.337	716	16	2.611	225	2.717	206	1.894	199
1913.....	12.747	1.290	665	20	2.935	267	2.915	231	2.118	220
1914.....	10.710	1.044	700	17	2.835	293	3.027	230	1.879	218
1915.....	11.562	1.218	746	18	3.246	383	2.491	210	1.192	123
1916.....	12.817	1.619	538	17	2.018	310	1.659	194	494	70
1917.....	12.671	2.410	496	15	1.737	313	1.665	250	335	56
1918.....	11.840	2.443	474	17	1.284	297	1.418	174	193	22
1919.....	14.793	2.682	586	22	1.882	320	1.246	150	181	24
1920.....	19.094	2.413	1.066	39	2.578	319	1.094	98	171	27
1921.....	18.951	2.257	1.198	26	2.766	265	1.838	134	184	31
1922.....	18.425	2.109	1.396	33	3.512	298	2.487	157	297	32
1923.....	18.313	2.100	1.477	44	4.919	438	969	101	426	50
1924.....	15.153	1.721	1.249	31	4.573	459	2.308	172	1.078	126
1925.....	15.955	1.942	1.476	31	5.009	470	2.629	173	2.034	188
1926.....	17.646	2.298	1.371	47	5.074	467	3.307	202	1.830	206
1927.....	17.225	2.185	1.194	28	4.657	482	3.889	232	3.768	479
1928.....	17.413	1.992	1.295	29	4.815	511	4.024	258	4.989	739
1929.....	14.475	1.732	837	23	4.693	488	4.129	260	6.760	928
1930.....	16.277	1.950	892	24	5.834	652	5.359	299	10.864	1.499

(\*) Cfr. « Avvertenze » nn. 14, 14.1, 14.2, 14.3.

(a) Compreso lo spogliamento.

TAV. 192 — RECIDIVI SECONDO LA SPECIE DEL DELITTO E IL SESSO (\*)  
Anni dal 1896 al 1930

A N N I	TOTALE			CONTRO LA SICUREZZA DELLO STATO		CONTRO LA LIBERTÀ			
	MF	Per 100 condannati	F	MF	F	Totale		di cui: violenza privata e minacce	
						MF	F	MF	F
1896.....	51.742	29,6	5.144	1	—	2.637	124	2.460	111
1897.....	51.495	30,4	4.911	—	—	2.367	123	2.186	112
1898.....	56.218	30,3	5.400	4	—	2.823	115	2.603	105
1899.....	55.544	30,6	5.593	5	—	2.885	138	2.690	125
1900.....	54.353	30,1	5.854	5	—	3.082	145	2.895	137
1906.....	45.168	31,1	5.171	3	—	2.408	151	2.220	131
1907.....	44.081	33,1	4.585	2	—	2.624	143	2.300	131
1908.....	44.944	32,9	4.810	5	—	2.766	187	2.394	141
1909.....	43.862	30,2	4.046	1	—	2.663	149	2.490	135
1910.....	43.726	30,9	4.366	2	—	2.451	151	2.269	141
1911.....	40.745	30,9	4.207	4	—	2.226	156	2.058	139
1912.....	41.609	31,3	4.405	6	—	2.144	152	1.959	134
1913.....	41.067	31,7	4.284	6	—	2.182	137	1.991	127
1914.....	38.573	31,8	3.859	—	—	1.987	109	1.838	102
1915.....	34.756	33,5	3.392	7	—	1.584	103	1.467	93
1916.....	26.186	29,1	3.832	6	—	952	87	896	78
1917.....	24.369	27,5	4.505	6	1	884	121	818	104
1918.....	20.142	27,8	3.931	4	—	657	92	609	86
1919.....	25.732	32,8	4.367	1	—	967	95	873	78
1920.....	35.614	35,0	4.810	3	—	1.530	120	1.334	111
1921.....	39.686	34,5	4.407	13	1	1.832	131	1.646	123
1922.....	45.295	35,4	4.706	10	—	2.297	165	2.121	159
1923.....	53.713	39,9	5.856	20	1	2.914	224	2.719	206
1924.....	49.152	38,6	5.003	27	—	2.336	189	2.169	162
1925.....	47.946	39,9	4.657	40	2	1.980	133	1.788	115
1926.....	48.937	38,6	4.959	48	1	1.836	129	1.659	111
1927.....	50.957	36,8	5.264	81	3	1.967	140	1.794	128
1928.....	51.996	35,9	5.317	104	2	1.984	145	1.800	129
1929.....	45.392	34,4	4.802	44	1	1.669	139	1.527	119
1930.....	47.076	36,6	4.364	35	—	1.449	97	1.258	82

A N N I	CONTRO LA PUBBLICA AMMINISTRAZIONE						CONTRO L'AMMINISTRAZIONE DELLA GIUSTIZIA	
	Totale		di cui: commessi da pubblici ufficiali		di cui: violenza, resi- stenza e oltraggio		Totale	
	MF	F	MF	F	MF	F	MF	F
1896.....	5.016	251	48	—	4.362	224	5.517	182
1897.....	4.738	241	55	—	4.208	210	6.649	173
1898.....	5.812	302	51	—	5.215	260	6.901	192
1899.....	5.729	349	50	2	5.142	311	6.481	181
1900.....	5.502	336	53	2	4.812	280	5.842	226
1906.....	4.909	282	34	—	4.579	257	4.016	135
1907.....	5.255	330	41	—	4.957	307	3.703	137
1908.....	5.808	358	28	2	5.548	331	3.474	117
1909.....	6.038	343	45	1	5.799	318	3.187	89
1910.....	5.612	349	28	—	5.365	326	3.715	103
1911.....	5.458	358	30	1	5.179	336	3.611	104
1912.....	5.366	389	46	1	5.045	349	3.493	105
1913.....	5.246	391	37	3	4.938	349	3.436	99
1914.....	4.867	355	25	1	4.590	319	3.205	72
1915.....	4.239	299	31	—	3.982	268	2.736	90
1916.....	2.437	250	32	—	2.285	238	2.182	68
1917.....	2.712	388	33	5	2.565	358	1.774	91
1918.....	2.210	413	34	6	2.093	388	1.251	58
1919.....	2.365	305	49	3	2.105	266	1.302	76
1920.....	3.110	339	64	3	2.843	293	1.430	91
1921.....	4.321	354	80	5	4.069	314	1.626	90
1922.....	4.724	410	77	4	4.431	382	2.030	88
1923.....	5.010	502	143	6	4.579	453	2.649	118
1924.....	4.677	433	130	4	4.168	383	2.812	128
1925.....	4.910	542	139	2	4.313	461	3.032	146
1926.....	4.498	489	114	7	3.869	403	3.236	155
1927.....	4.656	509	124	4	3.972	423	2.882	141
1928.....	4.803	554	141	6	3.993	382	3.015	157
1929.....	3.984	498	86	4	3.000	322	2.722	133
1930.....	4.948	631	101	6	3.340	312	3.319	147

(\*) Cfr. « Avvertenze » nn. 14, 14.1, 14.2, 14.3, 14.4.



Segue TAV. 192 - *RECIDIVI SECONDO LA SPECIE DEL DELITTO E IL SESSO* (\*)

Anni dal 1896 al 1930

A N N I	Segue: CONTRO L'AMMINISTRAZIONE DELLA GIUSTIZIA		CONTRO L'ORDINE PUBBLICO		CONTRO LA FEDE PUBBLICA			
	di cui: calunnia, simulazione e falsità		MF	F	Totale		di cui: falsità in monete e spendita monete false	
	MF	F			MF	F	MF	F
1896.....	345	37	139	1	670	40	249	16
1897.....	356	31	229	2	697	26	253	10
1898.....	347	31	257	6	691	55	158	9
1899.....	386	28	196	2	693	44	193	11
1900.....	377	39	195	2	717	56	217	14
1906.....	232	17	96	3	687	54	231	8
1907.....	252	27	60	1	715	54	220	16
1908.....	239	23	82	1	752	53	219	10
1909.....	235	28	95	1	700	58	199	6
1910.....	206	25	40	—	709	44	220	5
1911.....	214	21	80	3	682	45	204	8
1912.....	210	27	85	—	661	40	212	9
1913.....	195	27	23	—	649	57	215	14
1914.....	179	16	30	2	562	46	200	16
1915.....	196	25	70	2	630	55	231	18
1916.....	118	14	17	4	609	64	249	20
1917.....	89	14	56	5	649	113	167	14
1918.....	79	12	26	4	442	68	127	9
1919.....	95	21	20	1	584	88	150	16
1920.....	124	24	39	3	738	100	165	12
1921.....	119	14	49	—	800	97	193	12
1922.....	147	22	87	5	1.188	139	230	12
1923.....	226	28	48	1	1.608	208	295	21
1924.....	246	35	62	—	1.398	149	285	22
1925.....	315	51	68	1	1.281	123	213	13
1926.....	356	41	122	3	1.417	165	230	19
1927.....	349	35	95	2	1.879	167	146	5
1928.....	404	43	134	5	1.944	156	166	8
1929.....	375	42	263	4	1.339	146	162	15
1930.....	469	58	359	1	1.222	109	159	11

A N N I	Segue: CONTRO LA FEDE PUBBLICA				CONTRO L'INCOLUMITÀ PUBBLICA		CONTRO IL BUON COSTUME E L'ORDINE DELLE FAMIGLIE	
	di cui: falsità in atti		di cui: frode in commercio		MF	F	Totale	
	MF	F	MF	F			MF	F
1896.....	237	10	168	14	101	8	712	103
1897.....	249	7	175	9	84	3	722	96
1898.....	279	21	232	24	124	6	736	127
1899.....	246	12	238	19	123	7	844	140
1900.....	264	16	220	25	96	10	927	178
1906.....	176	16	225	25	162	37	871	176
1907.....	192	15	247	19	118	26	927	144
1908.....	217	14	263	24	152	13	1.066	190
1909.....	181	15	243	30	108	5	908	150
1910.....	164	12	236	19	100	16	965	153
1911.....	155	7	244	25	133	20	863	156
1912.....	191	12	175	16	122	32	830	155
1913.....	163	10	185	24	96	22	885	158
1914.....	157	8	133	15	106	18	824	148
1915.....	173	13	169	15	144	17	754	153
1916.....	133	12	178	25	89	24	519	104
1917.....	117	9	314	81	114	32	436	99
1918.....	98	13	186	40	123	51	316	77
1919.....	98	10	291	54	108	40	501	159
1920.....	169	16	340	67	187	82	582	136
1921.....	153	11	387	62	183	68	655	137
1922.....	260	15	514	103	241	59	761	141
1923.....	334	25	829	145	404	107	1.080	204
1924.....	401	24	573	92	249	77	984	158
1925.....	471	36	461	60	233	72	1.114	180
1926.....	446	36	578	99	322	103	1.151	179
1927.....	448	31	1.138	120	481	139	1.197	195
1928.....	452	24	1.140	96	519	137	1.323	202
1929.....	379	23	658	100	341	87	1.102	168
1930.....	454	38	432	48	222	51	1.367	197

(\*) Cfr. « Avvertenze » nn. 14, 14.1, 14.2, 14.3, 14.4.

Segue TAV. 192 — *RECIDIVI SECONDO LA SPECIE DEL DELITTO E IL SESSO* (\*)  
Anni dal 1896 al 1930

A N N I	Segue: CONTRO IL BUON COSTUME E L'ORDINE DELLE FAMIGLIE				CONTRO LA PERSONA			
	di cui: violenza carnale e atti di libidine		di cui: corruzione di minorenni e oltraggio al pudore		Totale		di cui: omicidio consumato	
	MF	F	MF	F	MF	F	MF	F
1896.....	271	1	27	1	11.481	1.127	442	3
1897.....	278	2	278	2	11.135	1.155	382	10
1898.....	272	—	214	25	11.716	1.207	367	3
1899.....	292	1	276	23	12.112	1.407	363	9
1900.....	295	—	310	60	11.995	1.457	291	6
1906.....	271	5	293	48	11.229	1.586	294	8
1907.....	305	—	341	47	11.317	1.602	199	2
1908.....	368	1	366	59	11.692	1.548	290	4
1909.....	295	—	350	64	13.125	1.454	257	3
1910.....	315	—	370	56	13.355	1.679	201	5
1911.....	253	2	338	61	11.374	1.551	218	5
1912.....	217	1	334	65	10.815	1.528	186	5
1913.....	262	2	354	53	10.559	1.434	141	2
1914.....	234	—	325	48	10.653	1.426	135	3
1915.....	234	1	242	43	9.036	1.115	172	2
1916.....	193	1	143	25	5.575	1.173	144	3
1917.....	150	—	138	35	4.918	1.254	117	5
1918.....	102	—	105	20	3.664	888	103	7
1919.....	108	—	142	37	4.730	936	114	5
1920.....	151	—	146	31	6.837	1.199	155	4
1921.....	168	1	209	36	8.199	1.223	208	9
1922.....	203	—	258	59	9.971	1.376	419	9
1923.....	307	3	362	62	12.344	1.759	429	15
1924.....	287	3	359	52	11.323	1.599	488	14
1925.....	329	3	447	68	10.714	1.404	425	14
1926.....	360	1	446	78	9.860	1.313	451	14
1927.....	338	2	476	74	9.567	1.405	377	10
1928.....	362	4	503	81	9.775	1.506	387	11
1929.....	330	2	419	61	8.166	1.210	183	5
1930.....	442	3	531	80	8.123	981	190	4

A N N I	Segue: CONTRO LA PERSONA											
	di cui: omicidio tentato o mancato		di cui: omicidio preterintenzionale		di cui: infanticidio		di cui: lesioni personali consumate		di cui: lesioni personali tentate o mancate		di cui: diffamazione e ingiuria	
	MF	F	MF	F	MF	F	MF	F	MF	F	MF	F
1896.....	94	2	113	1	3	2	8.484	551	145	7	1.910	537
1897.....	96	5	114	3	4	4	8.130	537	160	10	1.952	553
1898.....	104	—	121	1	5	4	8.360	550	247	13	2.198	618
1899.....	89	2	101	1	6	3	8.636	636	324	21	2.302	704
1900.....	84	2	112	1	3	2	8.608	677	330	21	2.249	721
1906.....	57	1	139	4	1	1	7.658	773	644	60	2.052	704
1907.....	70	—	134	2	4	2	7.741	774	762	70	1.920	601
1908.....	79	2	117	2	7	7	8.091	799	899	87	1.831	609
1909.....	64	—	105	1	4	2	9.402	790	1.184	86	1.600	439
1910.....	66	3	127	2	4	3	9.446	914	1.308	92	1.759	610
1911.....	52	1	84	4	4	4	7.872	816	1.135	105	1.652	574
1912.....	48	1	105	1	3	3	7.366	799	1.166	97	1.625	586
1913.....	44	1	82	2	7	7	7.381	747	1.134	101	1.416	535
1914.....	42	3	43	1	2	2	7.440	769	1.226	101	1.442	522
1915.....	45	1	91	2	5	5	6.433	651	914	92	1.030	351
1916.....	32	—	69	1	6	5	3.722	649	512	65	915	416
1917.....	25	1	42	2	3	3	3.302	715	410	54	881	434
1918.....	14	1	43	1	7	6	2.490	522	296	51	602	279
1919.....	15	—	63	3	9	7	3.341	553	485	59	545	277
1920.....	32	1	63	4	12	12	4.887	713	618	73	820	361
1921.....	62	2	81	2	5	5	5.815	693	789	67	992	426
1922.....	62	—	—	—	7	7	7.250	836	783	62	1.122	435
1923.....	42	1	—	—	3	2	9.246	1.079	895	77	1.322	530
1924.....	42	1	—	—	7	5	8.157	963	977	68	1.302	505
1925.....	38	2	—	—	15	9	7.962	848	807	83	1.083	390
1926.....	39	4	—	—	11	8	7.147	776	747	65	1.025	365
1927.....	40	1	—	—	5	3	6.839	818	747	59	1.148	446
1928.....	54	—	—	—	11	5	6.925	873	790	80	1.200	473
1929.....	34	1	80	2	1	1	5.823	707	740	68	938	344
1930.....	45	—	71	1	9	6	5.757	519	781	50	805	303

(\*) Cfr. « Avvertenze » nn. 14, 14.1, 14.2, 14.3, 14.4.

Segue **TAV. 192** — **RECIDIVI SECONDO LA SPECIE DEL DELITTO E IL SESSO (\*)**  
Anni dal 1896 al 1930

A N N I	CONTRO LA PROPRIETÀ										COLPOSI		PREVEDUTI DAL CODICE DI COMMERCIO	
	Totale		di cui: furto semplice (a)		di cui: furto aggravato e qualificato		di cui: rapina, estorsione e ricatto		di cui: truffa e altre frodi					
	MF	F	MF	F	MF	F	MF	F	MF	F	MF	F	MF	F
1896	25.006	3.286	13.728	2.578	6.668	398	358	1	1.36	101	312	20	150	2
1897	24.423	3.073	12.640	2.400	7.045	373	353	1	1.481	112	279	12	172	7
1898	26.624	3.362	14.189	2.631	7.297	404	404	5	1.613	116	369	24	161	4
1899	25.962	3.310	13.119	2.443	7.454	504	479	10	1.679	151	334	15	180	2
1900	25.417	3.410	12.955	2.531	7.219	507	424	2	1.550	121	332	23	243	11
1906	20.329	2.721	9.881	2.060	5.945	343	402	3	1.311	102	333	22	125	4
1907	18.917	2.128	7.909	1.478	6.182	344	460	11	1.288	86	280	15	163	5
1908	18.738	2.325	8.148	1.726	6.173	348	402	2	1.271	84	283	14	126	4
1909	16.566	1.776	6.859	1.244	5.680	298	494	4	1.161	72	356	17	115	4
1910	16.241	1.845	7.163	1.306	5.105	276	403	5	1.202	87	379	21	157	5
1911	15.744	1.787	6.695	1.304	5.188	246	401	4	1.200	87	383	15	187	12
1912	17.490	1.983	7.711	1.476	5.567	275	381	5	1.247	70	350	13	247	8
1913	17.333	1.961	7.340	1.455	5.655	258	356	6	1.395	86	409	22	243	3
1914	15.736	1.657	6.723	1.214	5.012	219	380	6	1.311	88	358	14	245	12
1915	15.049	1.540	5.868	1.047	5.104	241	402	8	1.390	105	323	13	184	5
1916	13.582	2.045	5.715	1.536	4.865	260	263	2	883	80	164	11	54	2
1917	12.583	2.371	5.184	1.611	4.335	437	242	3	819	90	180	25	57	5
1918	11.264	2.265	4.500	1.499	4.143	470	214	4	546	76	160	14	25	1
1919	14.972	2.657	5.986	1.632	5.825	611	287	11	889	109	155	10	27	—
1920	20.970	2.725	7.813	1.706	8.256	585	516	13	1.315	107	154	13	34	2
1921	21.699	2.294	7.587	1.310	8.249	561	553	11	1.478	92	267	11	42	1
1922	23.553	2.305	8.124	1.294	8.536	526	673	8	1.834	98	372	15	61	3
1923	27.316	2.710	9.347	1.477	8.999	591	753	20	2.502	160	186	16	134	6
1924	24.619	2.247	9.009	1.223	7.396	493	638	12	2.353	171	396	15	269	8
1925	23.535	2.012	8.123	992	7.387	522	762	12	2.554	183	504	20	535	22
1926	25.406	2.379	8.988	1.206	7.831	608	665	12	2.738	190	538	26	483	17
1927	26.615	2.482	10.373	1.475	7.449	495	609	10	2.540	194	676	36	861	45
1928	26.555	2.290	10.293	1.366	7.417	418	629	10	2.558	200	713	45	1.127	118
1929	23.939	2.346	10.283	1.452	6.124	407	418	4	2.511	199	620	17	1.203	53
1930	23.149	2.009	9.062	1.070	6.631	439	482	4	2.942	226	776	28	2.107	113

(\*) Cfr. «Avvertenze» nn. 14, 14.1, 14.2, 14.3, 14.4.

(a) Compreso lo spogliamento.

**TAV. 193** — **CONDANNATI SECONDO LA PENA RIPORTATA (\*)**  
Anni dal 1896 al 1932

A N N I	CONFINO O AUMENTO SEGREGA- ZIONE CELLULARE	MULTA	DETENZIONE				RECLUSIONE					ERGA- STOLO
			fino a 6 mesi	6 mesi- 3 anni	3-5 anni	oltre 5 anni	fino a 6 mesi	6 mesi- 3 anni	3-5 anni	5-15 anni	oltre 15 anni	
1896 (a)	17	23.138	14.732	682	148	250	115.055	17.287	1.383	1.524	646	130
1897	14	24.080	13.877	783	134	182	107.810	18.712	1.704	1.304	615	108
1898	11	28.096	15.217	711	168	183	119.128	18.680	1.475	1.387	597	129
1899	4	28.791	15.428	749	163	184	113.008	19.259	1.547	1.502	597	119
1900	3	25.627	15.063	784	131	168	116.609	19.191	1.319	1.327	526	86
1906	6	24.272	12.365	450	150	122	92.062	13.198	1.070	987	422	59
1907	7	23.530	11.951	406	115	92	81.933	12.863	942	873	321	59
1908	4	23.338	12.516	487	137	110	85.387	12.476	947	805	420	67
1909	3	24.445	12.342	466	126	133	92.699	12.773	881	773	372	55
1910	3	24.180	11.870	473	104	87	90.510	12.183	841	820	380	67
1911	1	23.549	11.472	506	90	97	81.933	12.276	903	667	323	46
1912	5	22.395	11.224	455	86	88	84.608	12.120	931	663	288	49
1913	5	21.047	11.604	492	79	79	82.239	12.161	904	648	246	51
1914	1	21.489	10.747	438	80	56	76.365	10.635	828	531	192	24
1915	1	14.819	7.303	491	106	97	65.306	13.864	913	693	245	21
1916	4	14.602	5.470	356	95	85	57.488	10.316	736	618	173	17
1917	2	15.186	5.807	300	63	50	57.318	8.479	593	481	191	19
1918	3	11.899	4.451	205	40	37	47.003	7.599	549	413	146	21
1919	4	8.084	4.693	307	62	52	54.028	10.148	887	396	137	23
1920	3	13.738	6.560	345	91	40	64.029	15.145	1.076	645	177	22
1921	4	17.968	7.851	421	114	107	70.182	15.845	1.208	858	281	34
1922	5	21.391	8.404	470	133	110	77.628	16.778	1.427	1.199	399	45
1923	2	18.923	8.275	497	139	88	83.882	19.789	1.495	1.248	377	41
1924	2	21.779	8.238	581	125	107	76.449	16.974	1.389	1.237	411	47
1925	8	16.037	8.407	869	163	96	72.479	18.708	1.644	1.155	386	66
1926	3	18.067	8.261	1.114	177	105	75.472	20.401	1.675	1.204	365	41
1927	1	23.507	11.150	1.013	125	125	81.693	17.916	1.509	1.141	394	55
1928	1	24.188	12.269	1.348	134	127	83.741	19.214	1.929	1.379	336	48
1929	2	21.584	13.372	1.101	107	87	77.418	15.263	1.559	957	284	40
1930	2	(b) 13.468	15.693	2.788	135	99	72.842	20.483	1.760	994	240	62
1950 (c)	—	20.862	—	—	—	—	77.606	37.458	2.667	1.287	161	4
1951 (c)	—	21.923	—	—	—	—	73.038	30.512	1.725	847	160	27
1952 (c)	—	22.375	—	—	—	—	64.122	27.345	1.939	1.911	613	55

(\*) Cfr. «Avvertenze» nn. 14, 14.1, 14.5.

(a) Il totale non corrisponde al complessivo della Tav. 191 in quanto per un condannato non fu indicata nella sentenza la pena.

(b) Da aggiungere un ergastolano che ebbe l'aumento della segregazione cellulare e che sulla tavola appare nell'ultima colonna.

(c) Il nuovo codice penale del 1931 abolì la pena della detenzione e l'inasprimento della segregazione cellulare.

## TAV. 194 — CONDANNATI SECONDO L'ETÀ E IL SESSO (\*)

Anni dal 1896 al 1952

Età in anni

ANNI	9-14	14-18	18-21	21-25	25-30	30-40	40-50	50-60	60-70	oltre 70	ETÀ	TOTALE
											IGNOTA	
M A S C H I E F E M M I N E												
1896.....	4.917	16.319	20.369	23.240	23.383	37.879	24.900	14.833	6.597	2.078	478	174.993
1897.....	4.601	16.783	18.304	25.238	20.539	37.142	24.945	13.290	6.297	1.744	440	169.323
1898.....	5.527	18.865	19.780	26.883	21.889	41.166	26.716	14.919	7.405	2.148	484	185.782
1899.....	4.897	19.581	17.584	29.178	19.355	39.687	26.441	14.920	7.067	2.201	440	181.351
1900.....	5.254	19.415	19.015	26.574	22.546	36.990	25.573	15.458	7.150	2.434	425	180.834
1906.....	4.232	17.661	16.974	19.972	18.760	26.824	19.963	12.413	5.889	1.880	595	145.163
1907.....	3.391	14.900	16.334	18.212	17.615	25.340	18.611	11.480	5.358	1.748	103	133.092
1908.....	3.128	15.355	17.413	18.726	18.262	25.828	18.665	11.774	5.672	1.725	146	136.694
1909.....	3.579	15.811	18.088	20.613	19.795	27.563	19.711	12.469	5.936	1.551	152	145.268
1910.....	3.669	16.139	18.475	19.509	19.203	26.513	18.683	12.161	5.480	1.567	128	141.527
1911.....	2.295	14.057	16.936	18.254	18.162	25.467	17.714	11.605	5.701	1.574	98	131.863
1912.....	3.135	15.541	16.684	17.239	18.515	25.385	17.505	11.435	5.710	1.691	72	132.912
1913.....	2.827	15.227	15.686	16.733	18.507	24.853	17.309	11.010	5.592	1.745	66	129.555
1914.....	2.530	13.656	14.370	15.379	17.879	23.688	16.285	10.545	5.287	1.697	79	121.386
1915.....	1.809	12.130	11.410	11.492	15.087	21.337	14.777	9.647	4.741	1.375	54	103.859
1916.....	3.245	14.654	9.380	7.360	9.574	16.189	13.976	9.243	4.715	1.602	27	89.960
1917.....	3.711	15.193	7.172	7.456	9.330	14.210	14.363	10.128	5.290	1.599	37	88.489
1918.....	3.423	13.938	4.756	5.723	7.344	11.360	11.270	8.843	4.295	1.362	52	72.366
1919.....	1.816	13.579	7.451	6.914	8.696	14.641	11.896	8.052	4.183	1.234	59	78.521
1920.....	2.183	14.742	11.771	11.832	14.059	19.419	13.478	8.753	4.275	1.325	34	101.871
1921.....	2.095	12.904	13.524	15.090	17.163	23.131	14.962	9.547	4.790	1.547	120	114.873
1922.....	2.116	14.052	14.553	18.722	18.996	26.084	16.397	10.519	4.972	1.513	65	127.989
1923.....	2.010	12.855	14.234	19.381	20.830	28.877	18.014	11.265	5.495	1.725	70	134.756
1924.....	2.099	12.903	13.437	18.541	19.126	26.829	16.971	10.523	5.256	1.581	73	127.339
1925.....	1.888	12.023	12.934	17.619	18.514	25.633	15.801	9.364	4.695	1.449	98	120.018
1926.....	2.213	13.414	13.536	18.105	19.780	26.679	16.551	9.943	5.020	1.547	97	126.885
1927.....	2.372	14.449	14.357	18.936	21.311	29.021	18.742	11.607	5.753	1.877	114	138.539
1928.....	2.576	14.955	15.490	19.589	22.314	29.898	19.739	11.987	6.133	1.903	130	144.714
1929.....	1.580	12.836	12.814	17.467	20.020	28.788	19.094	11.733	5.559	1.844	39	131.774
1930.....	924	10.837	12.710	16.584	20.210	29.294	19.487	11.425	5.386	1.687	21	128.565
1950.....	—	4.388	16.929	20.151	20.765	33.025	25.008	12.648	5.473	1.601	60	140.048
1951.....	—	3.663	15.408	18.279	20.005	29.523	22.973	11.734	5.133	1.486	25	128.229
1952.....	—	3.211	14.551	17.369	19.073	26.612	20.986	10.463	4.447	1.344	4	118.060
F E M M I N E												
1896.....	548	2.228	2.201	3.325	3.782	7.762	6.063	3.495	1.331	383	126	31.244
1897.....	535	2.207	2.006	3.618	3.239	7.561	5.867	3.136	1.259	277	134	29.839
1898.....	671	2.452	1.972	3.808	3.538	8.509	6.463	3.513	1.549	388	119	32.982
1899.....	503	2.612	1.769	4.269	3.166	8.208	6.454	3.536	1.473	406	119	32.515
1900.....	545	2.511	2.044	3.843	3.863	7.872	6.308	3.786	1.516	443	99	32.830
1906.....	484	2.404	2.073	3.137	3.476	6.339	5.339	3.205	1.393	376	178	28.404
1907.....	343	1.783	1.858	2.645	3.028	5.738	4.940	2.801	1.233	352	26	24.747
1908.....	326	1.871	1.993	2.774	3.066	5.627	4.842	2.882	1.310	294	32	24.987
1909.....	360	1.714	1.771	2.717	3.089	5.583	4.771	2.910	1.225	311	27	24.478
1910.....	370	1.863	2.020	2.828	3.134	5.959	4.821	3.063	1.200	323	33	25.614
1911.....	238	1.656	2.044	2.821	3.339	6.102	4.807	3.056	1.313	304	19	25.699
1912.....	297	1.790	2.023	2.863	3.412	5.839	4.724	2.943	1.331	354	16	25.592
1913.....	294	1.869	1.926	2.666	3.251	5.519	4.641	2.859	1.222	342	23	24.612
1914.....	290	1.578	1.664	2.361	3.013	5.125	4.162	2.524	1.109	321	27	22.174
1915.....	189	1.309	1.409	2.055	2.605	4.574	3.560	2.217	994	261	15	19.188
1916.....	351	1.978	1.872	2.479	3.177	5.439	4.194	2.592	1.198	354	3	23.637
1917.....	424	2.403	2.180	3.102	3.980	6.448	4.801	2.971	1.322	352	11	27.994
1918.....	383	2.079	1.959	2.696	3.444	5.593	3.815	2.507	1.073	284	25	23.858
1919.....	192	1.614	1.930	2.498	3.020	5.060	3.439	2.081	1.016	249	20	21.119
1920.....	227	1.827	1.866	2.540	3.052	5.005	3.629	2.226	919	251	10	21.552
1921.....	246	1.485	1.736	2.397	2.959	4.875	3.714	2.242	1.048	293	31	21.026
1922.....	237	1.600	1.738	2.591	2.992	5.108	3.748	2.271	988	264	18	21.555
1923.....	250	1.565	1.742	2.566	3.216	5.689	4.186	2.474	993	275	18	22.974
1924.....	263	1.586	1.655	2.379	2.849	5.271	3.908	2.355	971	235	15	21.487
1925.....	213	1.298	1.567	2.113	2.580	4.763	3.437	1.929	886	226	17	19.029
1926.....	239	1.545	1.766	2.349	2.978	5.430	3.769	2.096	1.001	262	23	21.458
1927.....	288	1.805	1.984	2.540	3.282	6.040	4.506	2.566	1.089	305	24	24.429
1928.....	327	1.930	2.038	2.714	3.696	6.315	4.629	2.651	1.172	284	32	25.788
1929.....	205	1.677	1.874	2.673	3.160	6.108	4.633	2.634	1.091	329	8	24.392
1930.....	107	1.228	1.589	2.285	2.687	5.310	4.212	2.302	925	270	3	20.918
1950.....	—	537	2.141	3.251	3.928	7.668	6.609	3.936	1.539	394	10	30.013
1951.....	—	405	1.942	3.128	3.855	7.175	6.056	3.597	1.523	378	7	28.066
1952.....	—	338	1.719	2.711	3.411	5.908	5.181	2.803	1.153	295	4	23.523

(\*) Cfr. « Avvertenze » nn. 14, 14.1, 14.6.

TAV. 195 - CONDANNATI SECONDO LO STATO CIVILE E IL SESSO (\*)

Anni dal 1896 al 1952

ANNI	CELIBI E NUBILI			CONIUGATI			VEDOVI			STATO CIVILE IGNOTO			TOTALE		
	M	F	MF	M	F	MF	M	F	MF	M	F	MF	M	F	MF
1896	79.320	10.120	89.440	57.335	17.691	75.026	3.764	2.902	6.666	3.330	531	3.861	143.749	31.244	174.993
1897	78.317	9.737	88.054	54.409	16.933	71.342	3.852	2.782	6.634	2.906	387	3.293	139.484	29.839	169.323
1898	86.957	10.665	97.622	59.749	18.977	78.726	3.693	2.911	6.604	2.401	429	2.830	152.800	32.982	185.782
1899	84.583	10.340	94.923	58.524	18.637	77.161	3.772	3.140	6.912	1.957	398	2.355	148.836	32.515	181.351
1900	84.415	10.679	95.094	57.979	18.735	76.714	3.988	3.024	7.012	1.622	392	2.014	148.004	32.830	180.834
1906	69.391	10.622	80.013	43.151	15.092	58.243	3.090	2.426	5.516	1.127	264	1.391	116.759	28.404	145.163
1907	64.452	9.078	73.530	40.292	13.447	53.739	2.718	2.085	4.803	883	137	1.020	108.345	24.747	133.092
1908	65.867	9.258	75.125	41.946	13.569	55.515	2.686	1.954	4.640	1.208	206	1.414	111.707	24.987	136.694
1909	69.995	8.627	78.622	46.530	13.737	60.267	2.807	1.902	4.709	1.458	212	1.670	120.790	24.478	145.268
1910	67.731	9.070	76.801	44.302	14.277	58.579	2.620	1.988	4.608	1.260	279	1.539	115.913	25.614	141.527
1911	61.293	8.842	70.135	41.064	14.537	55.601	2.453	1.931	4.384	1.354	389	1.743	106.164	25.699	131.863
1912	62.302	9.169	71.471	40.985	14.013	54.998	2.423	2.058	4.481	1.610	352	1.962	107.320	25.592	132.912
1913	60.739	9.258	69.997	40.866	13.681	54.547	1.998	1.540	3.538	1.340	133	1.473	104.943	24.612	129.555
1914	56.405	8.359	64.764	39.450	12.122	51.572	2.062	1.496	3.558	1.295	197	1.492	99.212	22.174	121.386
1915	47.559	7.197	54.756	34.587	10.622	45.209	1.644	1.227	2.871	881	142	1.023	84.671	19.188	103.859
1916	39.001	9.333	48.334	25.135	12.659	37.794	1.585	1.457	3.042	602	188	790	66.323	23.637	89.960
1917	35.129	11.402	46.531	23.074	14.556	37.630	1.600	1.837	3.437	692	199	891	60.495	27.994	88.489
1918	38.124	10.262	38.386	18.440	11.715	30.155	1.487	1.647	3.134	457	234	691	48.508	23.858	72.366
1919	33.594	9.505	43.099	21.350	9.643	30.993	1.515	1.578	3.093	943	393	1.336	57.402	21.119	78.521
1920	49.424	10.048	59.672	27.727	9.487	37.214	1.805	1.579	3.384	1.163	438	1.601	80.319	21.552	101.871
1921	56.554	9.575	66.129	33.846	9.476	43.322	2.052	1.564	3.616	1.395	411	1.806	93.847	21.026	114.873
1922	61.565	9.359	70.924	40.030	9.778	49.808	2.253	1.601	3.854	2.586	817	3.403	106.434	21.555	127.989
1923	62.616	9.611	72.227	44.211	10.738	54.949	2.434	1.814	4.248	2.521	811	3.332	111.782	22.974	134.756
1924	58.730	8.814	67.544	42.297	10.203	52.500	2.142	1.652	3.794	2.683	818	3.501	105.852	21.487	127.339
1925	55.724	7.734	63.458	40.462	9.047	49.509	2.052	1.493	3.545	2.751	755	3.506	100.989	19.029	120.018
1926	58.158	8.530	66.688	41.854	10.274	52.128	2.115	1.734	3.849	3.300	920	4.220	105.427	21.458	126.885
1927	60.182	9.318	69.500	47.780	12.230	60.010	2.277	1.821	4.098	3.871	1.060	4.931	114.110	24.429	138.539
1928	63.380	10.161	73.541	50.444	12.925	63.369	2.718	1.985	4.703	2.384	717	3.101	118.926	25.788	144.714
1929	53.742	8.924	62.666	49.411	12.918	62.329	2.298	1.967	4.265	1.931	583	2.514	107.382	24.392	131.774
1930	52.076	7.479	59.555	50.950	11.092	62.042	2.332	1.811	4.143	2.289	536	2.825	107.647	20.918	128.565
1950	42.624	9.796	52.420	60.696	16.683	77.379	1.438	1.902	3.340	5.277	1.632	6.909	110.035	30.013	140.048
1951	39.111	9.279	48.390	55.933	16.092	72.025	1.242	1.593	2.835	3.877	1.102	4.979	100.163	28.066	128.229
1952	39.026	7.503	46.529	53.367	14.377	67.744	1.227	1.455	2.682	917	188	1.105	94.537	23.523	118.060

(\*) Cfr. « Avvertenze » nn. 14, 14.1.

TAV. 196 - CONDANNATI SECONDO L'ISTRUZIONE E IL SESSO (\*)

Anni dal 1906 al 1952

ANNI	ANALFABETI			ISTRUZIONE ELEMENTARE			ISTRUZIONE SUPERIORE ALLA ELEMENTARE			ISTRUZIONE IGNOTA			TOTALE		
	M	F	MF	M	F	MF	M	F	MF	M	F	MF	M	F	MF
1906	61.797	21.297	83.094	50.554	6.427	56.981	2.532	166	2.698	1.876	514	2.390	116.759	28.404	145.163
1907	56.317	18.330	74.647	48.729	6.053	54.782	2.226	66	2.292	1.073	298	1.371	108.345	24.747	133.092
1908	56.777	18.571	75.348	51.996	6.056	58.052	1.793	54	1.847	1.141	306	1.447	111.707	24.987	136.694
1909	61.191	17.920	79.111	56.599	6.219	62.818	1.741	52	1.793	1.259	287	1.546	120.790	24.478	145.268
1910	56.514	18.595	75.109	56.354	6.544	62.898	1.748	85	1.833	1.297	390	1.687	115.913	25.614	141.527
1911	49.089	17.742	66.831	53.942	7.303	61.245	1.796	90	1.886	1.337	564	1.901	106.164	25.699	131.863
1912	48.882	17.690	66.572	55.487	7.339	62.826	1.676	73	1.749	1.275	490	1.765	107.320	25.592	132.912
1913	46.182	16.834	63.016	56.011	7.350	63.361	1.610	59	1.669	1.140	369	1.509	104.943	24.612	129.555
1914	43.917	15.102	59.019	52.645	6.663	59.308	1.489	61	1.550	1.161	348	1.509	99.212	22.174	121.386
1915	36.945	12.756	49.701	45.538	6.029	51.567	1.059	51	1.110	1.129	352	1.481	84.671	19.188	103.859
1916	30.315	15.255	45.570	34.192	7.896	42.088	836	55	891	980	431	1.411	66.323	23.637	89.960
1917	27.728	17.404	45.132	31.132	10.055	41.187	798	86	884	837	449	1.286	60.495	27.994	88.489
1918	22.818	14.659	37.477	24.506	8.764	33.270	582	66	648	602	369	971	48.508	23.858	72.366
1919	23.588	12.094	35.682	32.073	8.476	40.549	656	58	714	1.085	491	1.576	57.402	21.119	78.521
1920	30.966	12.347	43.313	47.214	8.608	55.822	759	67	826	1.380	530	1.910	80.319	21.552	101.871
1921	35.243	11.557	46.800	55.868	8.839	64.707	989	59	1.048	1.747	571	2.318	93.847	21.026	114.873
1922	38.464	11.415	49.879	64.242	9.219	73.452	1.421	81	1.502	2.307	849	3.156	106.434	21.555	127.989
1923	38.575	11.214	49.789	68.745	10.826	79.571	1.839	94	1.933	2.623	840	3.463	111.782	22.974	134.756
1924	36.055	9.868	45.923	65.110	10.510	75.620	1.880	96	1.976	2.807	1.013	3.820	105.852	21.487	127.339
1925	31.634	8.247	39.881	64.920	9.777	74.697	1.729	130	1.859	2.706	875	3.581	100.989	19.029	120.018
1926	33.088	9.115	42.203	67.001	11.091	78.092	1.781	107	1.888	3.557	1.145	4.702	105.427	21.458	126.885
1927	35.308	10.184	45.492	72.544	12.758	85.302	2.082	107	2.189	4.176	1.380	5.556	114.110	24.429	138.539
1928	37.229	11.049	48.278	76.849	13.859	90.708	2.536	113	2.649	3.212	767	3.079	118.926	25.788	144.714
1929	31.614	10.153	41.767	71.596	13.490	85.086	2.417	135	2.552	1.755	614	2.369	107.382	24.392	131.774
1930	26.461	7.481	33.942	76.270	12.657	88.927	2.768	152	2.920	2.148	628	2.776	107.647	20.918	128.565
1950	11.109	3.506	14.615	87.032	23.527	110.559	2.497	212	2.709	9.397	2.768	12.165	110.035	30.013	140.048
1951	9.730	3.255	12.985	79.605	22.038	101.643	2.573	243	2.816	8.255	2.530	10.785	100.163	28.066	128.229
1952	9.472	2.996	12.468	80.871	20.032	100.903	2.925	263	3.188	1.269	232	1.501	94.537	23.523	118.060

(\*) Cfr. « Avvertenze » nn. 14, 14.1.

TAV. 197 — CONDANNATI SECONDO LA PROFESSIONE O CONDIZIONE E IL SESSO (\*) (a)

Anni dal 1896 al 1952

ANNI	GRUPPI PROFESSIONALI						CONDIZIONI NON PROFESSIONALI		TOTALE
	Professioni liberali		Arti e mestieri particolari				in età lavorativa	Pensionati ecc.	
	liberali	Amministrative, tecniche e operative	dell'agricoltura	dell'industria e dei trasporti		del commercio e dei servizi			
			lavorazione e fabbricazione di materiali e prodotti	installazione e funzionamento impianti					
M A S C H I E F E M M I N E									
1896.....	684	1.510	90.848	34.461	9.781	21.666	13.340	2.703	174.993
1897.....	647	1.440	87.641	33.194	9.764	20.709	13.521	2.407	169.323
1898.....	652	1.541	97.822	35.442	10.615	23.269	13.832	2.609	185.782
1899.....	642	1.626	94.468	34.208	10.041	23.157	14.733	2.476	181.351
1900.....	576	1.635	93.247	34.241	9.820	23.641	15.230	2.444	180.834
1906.....	538	1.470	77.021	30.368	5.043	18.810	10.315	1.598	145.163
1907.....	524	1.389	69.267	28.404	4.487	16.611	11.014	1.396	133.092
1908.....	429	1.395	72.416	29.289	4.655	16.084	11.105	1.321	136.694
1909.....	479	1.366	75.213	31.189	5.133	18.653	11.847	1.388	145.268
1910.....	439	1.310	72.913	30.311	5.335	17.780	12.048	1.391	141.527
1911.....	490	1.328	65.399	29.047	4.888	16.976	12.463	1.272	131.863
1912.....	480	1.309	67.361	29.343	4.804	16.165	12.240	1.210	132.912
1913.....	433	1.200	65.464	29.510	4.659	15.450	11.659	1.180	129.555
1914.....	360	1.231	61.948	27.106	4.208	14.475	10.913	1.145	121.386
1915.....	346	1.899	50.684	24.382	3.657	12.663	9.360	868	103.859
1916.....	223	1.284	47.194	16.879	2.866	10.013	10.876	625	89.960
1917.....	204	1.075	44.918	16.041	2.777	10.390	12.444	640	88.489
1918.....	152	804	36.861	12.345	2.390	8.711	10.577	526	72.366
1919.....	213	988	40.522	14.324	2.536	9.752	9.669	517	78.521
1920.....	137	1.115	53.401	21.518	3.292	12.106	9.638	664	101.871
1921.....	263	1.294	60.345	24.292	4.059	13.496	10.160	964	114.873
1922.....	362	1.212	65.307	27.058	4.335	17.527	11.077	1.111	127.989
1923.....	398	1.622	68.191	27.181	4.578	19.125	12.592	1.069	134.756
1924.....	451	1.744	65.379	25.539	4.325	17.334	11.472	1.095	127.339
1925.....	480	1.596	58.907	24.762	4.271	18.550	10.422	1.030	120.018
1926.....	510	1.734	62.382	25.163	4.430	19.958	11.580	1.128	126.885
1927.....	635	1.877	66.782	26.606	4.784	23.210	13.303	1.342	138.539
1928.....	717	2.174	69.365	28.975	5.187	22.204	14.493	1.599	144.714
1929.....	566	2.089	58.658	28.374	4.704	21.579	14.577	1.227	131.774
1930.....	597	2.317	50.033	31.378	5.075	24.950	13.094	1.121	128.565
1950.....	690	3.287	51.012	36.923	3.739	20.834	22.421	1.142	140.048
1951.....	718	3.934	45.843	34.139	3.769	17.201	21.352	1.273	128.229
1952.....	784	3.997	42.906	33.754	4.315	12.557	17.135	2.612	118.060
F E M M I N E									
1896.....	—	40	13.337	3.526	9	3.248	10.759	325	31.244
1897.....	—	24	12.901	3.042	1	2.778	10.843	250	29.839
1898.....	—	31	14.327	3.289	24	3.295	11.784	232	32.982
1899.....	—	22	13.230	3.236	21	3.372	12.485	149	32.515
1900.....	—	35	13.098	3.106	17	3.295	13.103	176	32.830
1906.....	20	50	13.975	2.219	26	2.835	9.102	177	28.404
1907.....	22	34	10.666	1.904	22	2.254	9.758	87	24.747
1908.....	21	21	11.074	1.742	14	2.214	9.830	71	24.987
1909.....	17	24	9.751	1.599	4	2.436	10.582	65	24.478
1910.....	18	37	10.334	1.636	10	2.566	10.919	94	25.614
1911.....	12	33	10.061	1.524	8	2.514	11.478	69	25.699
1912.....	8	43	10.668	1.349	13	2.213	11.216	82	25.592
1913.....	10	33	10.511	1.240	10	2.079	10.667	62	24.612
1914.....	10	43	9.001	1.262	11	1.787	9.990	70	22.174
1915.....	7	57	7.390	1.375	8	1.749	8.570	32	19.188
1916.....	1	38	10.416	1.313	8	1.921	9.900	40	23.637
1917.....	11	71	12.106	1.903	13	2.394	11.443	53	27.994
1918.....	11	55	10.301	1.451	37	2.213	9.751	39	23.858
1919.....	11	70	8.677	1.119	23	2.110	9.076	33	21.119
1920.....	3	53	8.768	1.329	12	2.346	9.008	33	21.552
1921.....	16	63	7.590	1.476	16	2.458	9.341	66	21.026
1922.....	6	77	7.249	1.387	8	2.619	10.163	46	21.555
1923.....	4	94	7.078	1.496	12	2.788	11.460	42	22.974
1924.....	15	98	7.001	1.337	16	2.633	10.325	62	21.487
1925.....	10	86	5.731	1.176	11	2.685	9.279	51	19.029
1926.....	13	98	6.626	1.262	20	3.005	10.381	53	21.458
1927.....	15	127	7.175	1.536	16	3.395	12.075	90	24.429
1928.....	22	125	7.426	1.568	12	3.213	13.330	92	25.788
1929.....	5	124	6.749	1.201	9	3.318	12.927	59	24.392
1930.....	6	137	4.740	1.052	6	3.265	11.665	47	20.918
1950.....	71	368	3.314	1.872	—	3.218	21.075	95	30.013
1951.....	150	251	3.226	1.930	16	2.537	19.866	90	28.066
1952.....	149	194	2.704	1.841	18	1.714	16.404	409	23.523

(\*) Cfr. « Avvertenze » nn. 14, 14.1.

(a) I gruppi professionali e le condizioni non professionali sono quelli della classificazione sistematica delle professioni arti e mestieri adottata dall'Istituto Centrale di Statistica; (Cfr. « Guida per le classificazioni professionali. Edizione 1955).

**Gruppi professionali:** 1 - Professioni e arti liberali e assimilate; 2 - Professioni amministrative, tecniche e operative varie; 3 - Arti e mestieri particolari delle lavorazioni agricole e forestali, dell'allevamento del bestiame e della pesca; 4 - Arti e mestieri particolari della lavorazione e fabbricazione di materiali e prodotti industriali e artigiani; 5 - Arti grafiche e mestieri inerenti all'installazione e funzionamento di impianti e apparecchiature e alla conduzione di macchine motrici e mezzi di trasporto; 6 - Arti e mestieri particolari del commercio e dei servizi. **Condizioni non professionali:** 7 - Persone in attesa di prima occupazione, studenti e casalinghe in età lavorativa; 8 - Pensionati, benestanti, inabili e altre condizioni non professionali.

## 6. DELINQUENZA MINORILE

**TAV. 198 — MINORENNI GIUDICATI SECONDO ALCUNE CATEGORIE DI DELITTI E IL SESSO (\*)**

Anni dal 1935 al 1952

A N N I	E S I T O   D E L   G I U D I Z I O									T O T A L E		
	Impromovibilità dell'azione penale			Proscioglimento			Condanna (a)					
	M	F	MF	M	F	MF	M	F	MF	M	F	MF
<b>CONTRO LA PERSONA</b>												
1935.....	2.268	225	2.493	2.308	480	2.788	379	82	461	4.955	787	5.742
1936.....	2.867	263	3.130	2.734	439	3.173	282	51	333	5.883	753	6.636
1937.....	2.876	285	3.161	3.023	514	3.537	225	31	256	6.124	830	6.954
1938.....	2.223	211	2.434	2.464	498	2.962	243	39	282	4.930	748	5.678
1939.....	2.481	232	2.713	2.358	530	2.888	220	53	273	5.059	815	5.874
1940.....	2.128	232	2.360	2.122	463	2.585	157	24	181	4.407	719	5.126
1941.....	1.852	214	2.066	1.691	436	2.127	152	27	179	3.695	677	4.372
1942.....	1.449	140	1.589	1.766	475	2.241	82	6	88	3.297	621	3.918
1948.....	279	30	309	812	149	961	87	4	91	1.178	183	1.361
1949.....	582	47	629	1.197	228	1.425	77	19	96	1.856	294	2.150
1950.....	619	47	666	1.229	266	1.495	95	24	119	1.943	337	2.280
1951.....	1.153	111	1.264	1.416	313	1.729	90	17	107	2.659	441	3.100
1952.....	1.902	216	2.118	1.853	373	2.226	167	31	198	3.922	620	4.542
<b>CONTRO LA MORALITÀ PUBBLICA E IL BUON COSTUME</b>												
1935.....	93	3	96	368	64	432	185	28	213	646	95	741
1936.....	102	2	104	372	44	416	180	12	192	654	58	712
1937.....	154	2	156	507	62	569	172	9	181	833	73	906
1938.....	78	1	79	330	52	382	158	19	177	566	72	638
1939.....	103	7	110	375	82	457	154	13	167	632	102	734
1940.....	80	4	84	365	79	444	114	11	125	559	94	653
1941.....	94	5	99	347	55	402	107	14	121	548	74	622
1942.....	39	2	41	277	74	351	68	5	73	384	81	465
1948.....	7	1	8	129	11	140	48	—	48	184	12	196
1949.....	28	1	29	207	3	210	72	3	75	307	7	314
1950.....	36	—	36	217	18	235	90	5	95	343	23	366
1951.....	78	12	90	290	20	310	91	2	93	459	34	493
1952.....	58	3	61	344	39	383	95	3	98	497	45	542
<b>CONTRO IL PATRIMONIO</b>												
1935.....	2.717	304	3.021	8.994	1.096	10.090	1.807	199	2.006	13.518	1.599	15.117
1936.....	2.625	267	2.892	8.969	993	9.962	1.868	162	2.030	13.462	1.422	14.884
1937.....	3.222	335	3.557	11.533	1.200	12.735	1.735	114	1.849	16.492	1.649	18.141
1938.....	2.644	274	2.918	9.977	1.046	11.023	2.188	157	2.345	14.809	1.477	16.286
1939.....	2.650	291	2.941	8.845	1.090	9.935	1.688	127	1.815	13.183	1.508	14.691
1940.....	2.529	323	2.852	8.132	1.029	9.161	1.555	96	1.651	12.216	1.448	13.664
1941.....	2.646	260	2.906	7.240	1.015	8.255	1.366	101	1.467	11.252	1.376	12.628
1942.....	2.707	375	3.082	8.259	1.308	9.567	1.264	73	1.337	12.230	1.756	13.986
1948.....	534	58	592	5.293	465	5.758	761	31	792	6.588	554	7.142
1949.....	1.256	109	1.365	6.801	696	7.497	941	50	991	8.998	855	9.853
1950.....	918	84	1.002	5.371	554	5.925	853	58	911	7.142	696	7.838
1951.....	1.713	131	1.844	5.575	501	6.076	865	44	909	8.153	676	8.829
1952.....	1.981	180	2.161	6.264	579	6.843	1.210	52	1.262	9.455	811	10.266
<b>ALTRI DELITTI</b>												
1935.....	285	47	332	1.127	448	1.575	178	81	259	1.590	576	2.166
1936.....	339	62	401	1.342	1.014	2.356	222	218	440	2.103	1.294	3.397
1937.....	354	80	434	1.530	800	2.330	116	83	199	2.000	963	2.963
1938.....	304	80	384	1.009	329	1.338	131	74	205	1.444	483	1.927
1939.....	278	36	314	929	266	1.195	129	40	169	1.336	342	1.678
1940.....	270	25	295	971	276	1.247	61	31	92	1.302	332	1.634
1941.....	216	17	233	905	220	1.125	92	52	144	1.213	289	1.502
1942.....	232	29	261	1.005	228	1.233	306	53	359	1.543	310	1.853
1948.....	97	2	99	1.496	112	1.608	120	4	124	1.713	118	1.831
1949.....	62	7	69	455	126	581	50	7	57	567	140	707
1950.....	49	11	60	359	82	441	57	7	64	465	100	565
1951.....	144	14	158	447	116	563	35	8	43	626	138	764
1952.....	199	22	221	444	131	575	47	18	65	690	171	861
<b>TOTALE</b>												
1935.....	5.363	579	5.942	12.797	2.088	14.885	2.549	390	2.939	20.709	3.057	23.766
1936.....	5.933	594	6.527	13.617	2.490	16.107	2.552	443	2.995	22.102	3.527	25.629
1937.....	6.606	702	7.308	16.593	2.576	19.171	2.248	237	2.485	25.449	3.515	28.964
1938.....	5.249	566	5.815	13.780	1.925	15.705	2.720	289	3.009	21.749	2.780	24.529
1939.....	5.512	566	6.078	12.507	1.968	14.475	2.191	233	2.424	20.210	2.767	22.977
1940.....	5.007	584	5.591	11.590	1.847	13.437	1.887	162	2.049	18.484	2.593	21.077
1941.....	4.808	496	5.304	10.183	1.726	11.909	1.717	194	1.911	16.708	2.416	19.124
1942.....	4.427	546	4.973	11.307	2.085	13.392	1.720	137	1.857	17.454	2.768	20.222
1948.....	917	91	1.008	7.730	737	8.467	1.016	39	1.055	9.663	867	10.530
1949.....	1.928	164	2.092	8.660	1.053	9.713	1.140	79	1.219	11.728	1.296	13.024
1950.....	1.622	142	1.764	7.162	934	8.096	1.095	94	1.189	9.879	1.170	11.049
1951.....	3.088	268	3.356	7.728	950	8.678	1.081	71	1.152	11.897	1.289	13.186
1952.....	4.140	421	4.561	8.905	1.122	10.027	1.519	104	1.623	14.564	1.647	16.211

(\*) Cfr. « Avvertenze » nn. 15.1, 15.4, 15.5.

(a) Negli anni dal 1943 al 1947 sono stati condannati 3.802 minorenni: 214 per delitti contro la persona, 144 contro la moralità pubblica e il buon costume, 2.847 contro il patrimonio e 547 per altri delitti.

TAV. 199 — MINORENNI PER I QUALI FU PRONUNCIATA SENTENZA DI PROSCIoglimento,  
SECONDO ALCUNE CATEGORIE DI DELITTI E IL SESSO (\*)

Anni dal 1935 al 1952

A N N I	MOTIVI DI PROSCIoglimento												Totale	
	Perdono giudiziale		Insufficienza di prove		Incapacità di intendere e di volere		Non aver commesso il fatto		Amnistia		Altri			
	MF	F	MF	F	MF	F	MF	F	MF	F	MF	F	MF	F
CONTRO LA PERSONA														
1935.....	851	114	150	31	156	26	118	28	407	79	1.106	202	2.788	480
1936.....	989	125	186	29	153	21	126	25	11	3	1.708	236	3.173	439
1937.....	698	76	122	22	124	15	98	26	1.233	217	1.262	158	3.537	514
1938.....	1.054	134	190	39	210	31	142	34	98	15	1.268	245	2.962	498
1939.....	1.057	160	238	58	167	26	172	37	33	4	1.221	245	2.888	530
1940.....	798	114	115	26	111	16	115	30	640	113	806	164	2.585	463
1941.....	781	112	127	32	183	38	113	27	62	15	861	212	2.127	436
1942.....	578	74	95	18	140	25	86	25	724	161	618	172	2.241	475
1948.....	141	18	41	6	21	1	29	7	69	12	660	105	961	149
1949.....	662	69	62	12	32	5	49	12	80	7	540	123	1.425	228
1950.....	638	72	58	9	25	2	70	11	35	1	669	171	1.495	266
1951.....	780	112	78	14	44	4	88	17	22	3	717	165	1.729	313
1952.....	798	114	115	27	70	9	96	23	22	5	1.125	195	2.226	373
CONTRO LA MORALITÀ PUBBLICA E IL BUON COSTUME														
1935.....	157	20	63	17	54	5	31	2	42	15	85	5	432	64
1936.....	148	18	76	18	51	2	34	—	—	—	107	6	416	44
1937.....	170	3	43	6	65	4	36	4	149	38	106	7	569	62
1938.....	149	23	51	12	40	4	33	—	12	5	97	8	382	52
1939.....	182	22	71	19	62	11	28	8	13	5	101	17	457	82
1940.....	178	30	70	18	73	12	34	3	16	6	73	10	444	79
1941.....	175	24	47	9	52	7	37	6	2	—	89	9	402	55
1942.....	96	19	38	5	22	2	20	2	90	39	85	7	351	74
1948.....	12	1	14	1	7	—	9	1	23	2	75	6	140	11
1949.....	113	—	18	1	10	—	12	—	21	1	36	1	210	3
1950.....	126	10	29	3	23	2	14	1	9	1	34	1	235	18
1951.....	185	11	38	2	16	3	17	—	1	—	53	4	310	20
1952.....	181	18	55	11	27	4	22	—	—	—	98	6	383	39
CONTRO IL PATRIMONIO														
1935.....	5.057	519	862	120	1.441	142	601	82	897	93	1.232	140	10.090	1.096
1936.....	4.424	386	971	125	1.423	127	601	85	35	3	2.508	267	9.962	993
1937.....	4.436	400	829	98	1.315	124	674	70	3.412	318	2.069	190	12.735	1.200
1938.....	5.931	544	1.063	124	1.713	141	665	85	291	24	1.360	128	11.023	1.046
1939.....	5.581	571	1.089	143	1.523	149	642	94	85	7	1.015	126	9.935	1.090
1940.....	5.255	576	809	136	1.287	114	607	86	539	28	664	89	9.161	1.029
1941.....	4.957	548	671	105	1.509	195	535	76	50	4	533	87	8.255	1.015
1942.....	4.821	612	618	121	1.285	143	456	69	1.886	271	501	92	9.567	1.308
1948.....	4.110	12	299	30	293	16	202	20	453	33	401	354	5.758	465
1949.....	5.389	486	480	55	366	30	362	32	532	38	368	55	7.497	696
1950.....	4.299	345	384	52	263	23	285	44	217	24	477	66	5.925	554
1951.....	4.380	311	539	62	323	33	325	47	164	13	346	35	6.076	501
1952.....	4.357	307	499	68	601	49	337	40	55	5	994	110	6.843	579
ALTRI DELITTI														
1935.....	768	227	104	25	168	32	67	14	242	89	226	61	1.575	448
1936.....	1.668	750	141	30	199	44	63	15	6	1	479	174	2.556	1.014
1937.....	657	187	85	13	150	22	70	23	996	444	372	111	2.330	800
1938.....	709	175	123	29	152	26	86	23	67	22	201	54	1.338	329
1939.....	661	140	125	37	145	30	79	14	18	3	167	42	1.195	266
1940.....	508	86	84	15	95	25	60	7	359	108	141	35	1.247	276
1941.....	610	130	84	15	182	30	55	7	36	9	158	29	1.125	220
1942.....	561	119	67	15	227	29	48	4	238	41	92	20	1.233	228
1948.....	1.006	61	44	4	76	6	24	3	381	30	77	8	1.608	111
1949.....	359	55	43	7	21	6	31	6	40	8	87	44	581	122
1950.....	262	42	46	3	28	2	34	10	13	—	58	25	441	86
1951.....	329	64	8	3	26	8	14	2	12	2	174	37	563	112
1952.....	276	50	57	17	71	22	42	9	2	—	127	33	575	136
TOTALE														
1935.....	6.833	880	1.179	193	1.819	205	817	126	1.588	276	2.649	408	14.885	2.088
1936.....	7.229	1.279	1.374	202	1.826	194	824	125	52	7	4.802	683	16.107	2.490
1937.....	5.961	666	1.079	139	1.654	165	878	123	5.790	1.017	3.809	466	19.701	2.576
1938.....	7.843	876	1.427	204	2.115	202	926	142	468	66	2.926	435	15.705	1.925
1939.....	7.481	893	1.523	257	1.897	216	921	153	149	19	2.504	430	14.475	1.968
1940.....	6.739	806	1.078	195	1.566	167	816	126	1.554	255	1.684	298	13.437	1.847
1941.....	6.523	814	929	161	1.926	270	740	116	150	28	1.641	337	11.909	1.726
1942.....	6.056	824	818	159	1.674	199	610	100	2.938	512	1.296	291	13.392	2.085
1948.....	5.269	92	398	41	397	23	264	31	926	77	1.213	473	8.467	737
1949.....	6.523	610	603	75	429	41	454	50	673	54	1.031	223	9.713	1.053
1950.....	5.325	469	517	67	339	27	403	66	274	26	1.238	279	8.096	934
1951.....	5.674	496	663	81	408	48	444	66	199	18	1.290	241	8.678	950
1952.....	5.612	489	726	123	769	84	497	72	79	10	2.344	344	10.027	1.122

(\*) Cfr. « Avvertenze » nn. 15.2, 15.4, 15.5.



## 7. ISTITUTI DI PREVENZIONE E DI PENA

### TAV. 200 — STABILIMENTI DI CUSTODIA PREVENTIVA

MOVIMENTO DEI DETENUTI E SITUAZIONE A FINE ANNO

Anni dal 1906 al 1954

A N N I	CARCERI GIUDIZIARIE CENTRALI E SUCCURSALI (a)						CARCERI GIUDIZIARIE MANDAMENTALI					
	Entrati dallo stato di libertà		Usciti in libertà		Presenti al 31 dicembre		Entrati dallo stato di libertà		Usciti in libertà		Presenti al 31 dicembre	
	MF	F	MF	F	MF	F	MF	F	MF	F	MF	F
1906	105.884	12.964	110.546	14.239	20.376	1.271	110.250	14.241	98.573	13.377	4.413	366
1907	95.992	10.626	96.598	11.635	19.760	1.264	89.480	10.823	78.072	9.964	4.199	370
1908	104.300	11.009	104.346	11.991	21.300	1.282	87.740	9.335	74.717	8.538	4.299	345
1909	122.787	12.483	123.318	12.468	21.055	1.265	104.659	9.640	91.794	8.715	4.187	360
1910	114.194	11.043	114.399	11.467	20.228	1.252	91.064	9.093	81.617	8.497	3.683	248
<b>1906-1910</b>	<b>108.631</b>	<b>11.625</b>	<b>109.841</b>	<b>12.360</b>	<b>20.544</b>	<b>1.267</b>	<b>99.639</b>	<b>10.626</b>	<b>84.955</b>	<b>9.818</b>	<b>4.156</b>	<b>338</b>
1911	104.799	9.661	104.626	10.163	20.119	1.196	79.379	8.098	69.368	7.403	3.790	291
1912	112.160	11.769	112.439	12.088	20.296	1.344	87.867	9.461	78.607	8.795	3.850	366
1913	110.443	12.387	116.867	13.778	19.723	1.241	87.519	9.348	79.470	8.957	3.509	295
1914	108.906	13.362	111.119	14.058	21.220	1.203	84.243	8.659	76.882	8.114	3.754	285
1915	91.581	11.300	101.786	11.554	18.272	1.092	65.505	6.726	57.541	6.221	2.697	255
<b>1911-1915</b>	<b>105.578</b>	<b>11.698</b>	<b>109.367</b>	<b>12.328</b>	<b>19.928</b>	<b>1.215</b>	<b>80.908</b>	<b>8.458</b>	<b>72.374</b>	<b>7.898</b>	<b>3.502</b>	<b>298</b>
1916	89.854	14.284	92.316	14.407	18.217	1.369	64.427	9.669	55.634	8.942	2.461	303
1917	91.666	17.594	93.175	17.893	17.574	1.914	76.093	13.892	58.231	12.301	3.195	509
1918	89.296	18.369	92.362	18.569	17.511	2.016	75.089	15.573	55.860	13.337	2.481	452
1919	95.373	12.941	89.162	13.166	20.885	1.637	58.373	9.190	48.415	8.813	5.669	548
1920	119.426	13.453	115.969	13.458	27.729	1.935	71.641	9.991	71.825	11.472	7.113	626
<b>1916-1920</b>	<b>97.123</b>	<b>15.328</b>	<b>96.597</b>	<b>15.499</b>	<b>20.982</b>	<b>1.773</b>	<b>69.125</b>	<b>11.863</b>	<b>57.993</b>	<b>10.978</b>	<b>4.184</b>	<b>488</b>
1921	139.759	15.182	126.132	11.444	33.699	2.317	106.417	12.055	90.329	10.886	10.059	1.026
1922	129.266	13.638	124.789	14.029	30.045	1.847	100.957	10.024	89.296	9.441	8.621	1.031
1923	130.671	17.288	125.160	15.869	30.353	2.000	87.549	8.800	75.462	8.077	9.091	1.015
1924	137.721	15.796	129.417	12.573	32.751	2.833	82.898	7.966	71.936	7.327	9.387	980
1925	143.792	15.925	140.677	12.840	24.783	2.556	83.964	7.967	74.636	7.447	9.206	1.010
<b>1921-1925</b>	<b>136.242</b>	<b>15.568</b>	<b>129.235</b>	<b>13.351</b>	<b>30.926</b>	<b>2.311</b>	<b>92.357</b>	<b>9.382</b>	<b>80.332</b>	<b>8.636</b>	<b>9.273</b>	<b>1.012</b>
1926	157.095	18.975	144.897	17.605	32.305	2.096	86.144	9.105	75.537	8.620	12.300	1.431
1927	164.255	22.223	150.038	20.580	35.778	2.272	100.660	11.114	83.960	10.053	14.695	1.511
1928	160.875	22.496	152.183	21.198	34.993	2.452	101.591	12.082	87.983	10.928	9.115	807
1929	152.412	22.083	146.057	21.793	37.331	2.580	97.232	11.769	81.744	10.372	6.671	612
1930	142.845	19.441	147.116	19.016	31.779	2.228	90.460	10.195	76.119	8.929	4.900	470
<b>1926-1930</b>	<b>155.493</b>	<b>21.044</b>	<b>148.058</b>	<b>20.038</b>	<b>34.487</b>	<b>2.326</b>	<b>95.217</b>	<b>10.858</b>	<b>81.069</b>	<b>9.780</b>	<b>9.586</b>	<b>966</b>
1931	147.656	19.635	148.006	19.486	32.848	2.547	105.516	11.135	86.028	9.336	5.541	512
1932	161.132	20.393	173.482	21.288	24.724	1.862	126.309	12.563	102.514	10.291	4.581	350
1933	152.528	21.438	152.844	21.693	30.777	2.541	107.624	10.737	92.344	9.308	6.066	573
1934	167.870	23.918	184.395	25.413	25.198	2.461	128.546	13.311	114.461	12.063	4.911	402
1935	146.210	20.767	154.629	22.028	33.209	2.821	113.511	11.771	95.883	9.974	6.318	623
<b>1931-1935</b>	<b>155.079</b>	<b>21.230</b>	<b>162.671</b>	<b>21.982</b>	<b>29.351</b>	<b>2.446</b>	<b>116.301</b>	<b>11.908</b>	<b>98.246</b>	<b>10.194</b>	<b>5.488</b>	<b>492</b>
1936	124.358	18.511	132.238	19.273	36.855	3.472	125.103	12.502	108.070	10.523	6.150	671
1937	111.617	18.372	129.261	20.009	32.595	3.152	99.514	10.438	81.537	8.659	5.402	588
1938	192.061	30.025	203.018	31.097	38.697	4.002	134.975	15.037	117.935	13.254	5.132	569
1939	106.007	16.331	196.673	32.008	39.269	4.408	108.026	12.039	114.070	13.359	5.209	663
1940	71.370	12.554	182.143	29.857	31.306	3.563	60.630	7.273	69.257	9.224	3.363	448
<b>1936-1940</b>	<b>121.083</b>	<b>19.159</b>	<b>168.067</b>	<b>26.449</b>	<b>35.744</b>	<b>3.719</b>	<b>105.650</b>	<b>11.458</b>	<b>98.174</b>	<b>11.001</b>	<b>5.051</b>	<b>588</b>
1941	145.751	28.124	153.885	28.585	33.206	4.118	.....	.....	.....	.....	4.081	562
1942	177.993	35.419	183.039	35.419	33.679	4.066	89.428	16.083	64.838	12.650	5.110	734
1943	.....	.....	.....	.....	20.130	2.037	.....	.....	.....	.....	6.361	789
1944	.....	.....	.....	.....	25.888	2.065	.....	.....	.....	.....	5.916	525
1945	.....	.....	.....	.....	56.771	3.385	.....	.....	.....	.....	6.593	512
<b>1941-1945</b>	.....	.....	.....	.....	<b>33.985</b>	<b>3.188</b>	.....	.....	.....	.....	<b>5.612</b>	<b>624</b>
1946	152.951	21.697	158.257	22.305	46.414	2.736	80.491	9.973	58.161	8.070	4.476	385
1947	127.844	18.913	129.656	19.150	45.506	2.801	71.310	8.299	62.008	7.683	4.556	301
1948	115.654	15.910	115.089	16.066	44.702	2.894	59.490	6.926	43.393	5.569	5.373	381
1949	108.327	15.941	117.649	16.833	35.850	2.020	58.262	6.542	47.892	5.494	3.573	213
1950	86.124	12.012	95.831	12.407	29.020	1.918	43.119	4.822	33.985	3.903	3.492	187
<b>1946-1950</b>	<b>118.180</b>	<b>16.894</b>	<b>123.296</b>	<b>17.352</b>	<b>40.298</b>	<b>2.473</b>	<b>62.584</b>	<b>7.312</b>	<b>49.088</b>	<b>6.144</b>	<b>4.334</b>	<b>293</b>
1951	86.620	12.543	89.773	13.099	28.910	2.011	45.728	4.878	35.863	3.886	3.621	243
1952	75.944	10.894	80.659	11.376	27.604	1.956	40.910	4.403	32.782	3.467	3.190	207
1953	72.674	11.291	86.917	12.844	16.193	1.039	34.669	3.593	28.949	2.980	1.066	61
1954	67.912	9.648	66.747	9.775	20.081	1.484	29.792	3.104	20.988	2.274	1.622	82

(a) A partire dal 1934 sono comprese le sezioni carcerarie per minori presso i centri di rieducazione.

## TAV. 201 — STABILIMENTI DI PENA ORDINARI E SPECIALI

MOVIMENTO DEI DETENUTI E SITUAZIONE A FINE ANNO (a)

Anni dal 1906 al 1954

A N N I	ENTRATI PER PRIMA ASSEGNAZIONE			USCITI IN LIBERTÀ			PRESENTI AL 31 DICEMBRE		
	MF	M	F	MF	M	F	MF	M	F
1906.....	4.945	4.678	267	5.504	5.202	302	21.893	20.941	952
1907.....	4.457	4.217	240	4.890	4.624	266	20.871	19.996	875
1908.....	4.142	3.942	200	4.748	4.507	241	19.430	18.806	624
1909.....	4.401	4.197	204	4.523	4.346	177	18.787	18.103	684
1910.....	4.305	4.111	194	4.308	4.133	175	18.328	17.682	646
<b>1906-1910.....</b>	<b>4.450</b>	<b>4.229</b>	<b>221</b>	<b>4.794</b>	<b>4.562</b>	<b>232</b>	<b>19.832</b>	<b>19.106</b>	<b>758</b>
1911.....	4.299	4.111	188	4.838	4.642	196	17.062	16.445	617
1912.....	4.092	3.893	199	3.935	3.786	149	16.821	16.177	644
1913.....	3.937	3.719	218	3.994	3.821	173	16.377	15.705	672
1914.....	3.369	3.230	139	4.312	4.112	200	15.317	14.719	598
1915.....	3.690	3.569	121	5.318	5.048	270	13.387	12.968	419
<b>1911-1915.....</b>	<b>3.877</b>	<b>3.704</b>	<b>173</b>	<b>4.479</b>	<b>4.282</b>	<b>197</b>	<b>15.793</b>	<b>15.203</b>	<b>590</b>
1916.....	3.910	3.764	146	3.019	2.919	100	13.581	13.127	454
1917.....	2.871	2.689	182	3.071	2.998	73	12.839	12.358	481
1918.....	2.513	2.377	136	3.324	3.176	148	11.339	10.968	371
1919.....	2.431	2.307	124	4.329	4.150	179	9.207	8.921	286
1920.....	3.427	3.159	268	2.745	2.639	106	9.985	9.565	420
<b>1916-1920.....</b>	<b>3.030</b>	<b>2.859</b>	<b>171</b>	<b>3.297</b>	<b>3.176</b>	<b>121</b>	<b>11.390</b>	<b>10.988</b>	<b>402</b>
1921.....	4.973	4.828	145	3.249	3.120	129	12.213	11.818	395
1922.....	5.403	5.110	293	4.457	4.239	218	13.134	12.682	452
1923.....	4.735	4.569	166	4.887	4.699	188	13.124	12.700	424
1924.....	5.063	4.870	193	3.604	3.482	122	14.339	13.862	477
1925.....	3.782	3.599	183	6.527	6.177	350	11.610	11.317	293
<b>1921-1925.....</b>	<b>4.791</b>	<b>4.595</b>	<b>196</b>	<b>4.544</b>	<b>4.343</b>	<b>301</b>	<b>12.884</b>	<b>12.476</b>	<b>408</b>
1926.....	4.139	3.967	172	2.779	2.696	83	12.909	12.533	376
1927.....	4.801	4.552	249	3.087	2.968	119	14.236	13.742	494
1928.....	4.777	4.435	342	3.539	3.357	182	15.049	14.440	609
1929.....	4.049	3.767	282	3.701	3.493	208	15.025	14.351	674
1930.....	3.887	3.642	245	4.833	4.489	344	13.769	13.214	555
<b>1926-1930.....</b>	<b>4.331</b>	<b>4.073</b>	<b>258</b>	<b>3.589</b>	<b>3.401</b>	<b>187</b>	<b>14.198</b>	<b>13.656</b>	<b>542</b>
1931.....	5.147	4.826	321	3.246	3.074	172	14.773	14.092	681
1932.....	4.913	4.579	334	8.632	8.008	624	9.849	9.478	371
1933.....	5.841	5.551	290	2.711	2.591	120	12.557	12.022	535
1934.....	4.391	4.155	236	4.665	4.377	288	11.939	11.435	504
1935.....	3.614	3.444	170	2.390	2.279	111	12.360	11.763	597
<b>1931-1935.....</b>	<b>4.781</b>	<b>4.511</b>	<b>270</b>	<b>4.329</b>	<b>4.086</b>	<b>263</b>	<b>12.296</b>	<b>11.758</b>	<b>538</b>
1936.....	2.971	2.777	194	2.224	2.110	114	13.169	12.405	764
1937.....	2.776	2.595	181	4.777	4.506	271	11.663	10.894	769
1938.....	3.390	3.205	185	2.719	2.575	144	13.741	12.760	981
1939.....	3.727	3.522	205	2.823	2.622	201	15.162	14.160	1.002
1940.....	2.514	2.355	159	3.884	3.641	243	14.046	13.113	933
<b>1936-1940.....</b>	<b>3.076</b>	<b>2.891</b>	<b>185</b>	<b>3.285</b>	<b>3.091</b>	<b>194</b>	<b>13.556</b>	<b>12.866</b>	<b>890</b>
1941.....	3.138	2.929	209	2.845	2.699	146	14.442	13.387	1.055
1942.....	3.756	3.639	117	4.585	4.266	319	14.499	13.431	1.068
1943.....	.....	.....	.....	.....	.....	.....	10.257	9.533	724
1944.....	.....	.....	.....	.....	.....	.....	5.850	5.482	368
1945.....	.....	.....	.....	.....	.....	.....	8.329	7.913	416
<b>1941-1945.....</b>	<b>.....</b>	<b>.....</b>	<b>.....</b>	<b>.....</b>	<b>.....</b>	<b>.....</b>	<b>10.675</b>	<b>9.949</b>	<b>726</b>
1946.....	4.250	3.988	262	5.368	5.082	286	9.366	8.917	449
1947.....	3.409	3.269	140	1.871	1.788	83	13.287	12.760	527
1948.....	3.816	3.649	167	2.034	1.939	95	15.627	15.013	614
1949.....	3.501	3.351	150	2.657	2.534	123	16.348	15.658	690
1950.....	3.333	3.272	61	4.161	4.016	145	15.136	14.540	596
<b>1946-1950.....</b>	<b>3.662</b>	<b>3.506</b>	<b>156</b>	<b>3.218</b>	<b>3.072</b>	<b>146</b>	<b>13.953</b>	<b>13.378</b>	<b>575</b>
1951.....	2.549	2.502	47	2.437	2.331	106	14.597	14.005	592
1952.....	2.312	2.234	78	2.094	2.015	79	14.195	13.623	572
1953.....	2.132	2.078	54	4.357	4.171	186	11.489	11.038	451
1954.....	2.695	2.629	66	2.849	2.783	66	10.686	10.289	397

(a) Compresa le case di pena per minori.

## TAV. 202 — STABILIMENTI PER MISURE DI SICUREZZA

MOVIMENTO DEGLI INTERNATI E SITUAZIONE A FINE ANNO (a)

Anni dal 1931 al 1954

ANNI	ENTRATI PER PRIMA ASSEGNAZIONE			USCITI PER REVOCA DELLA MISURA			PRESENTI AL 31 DICEMBRE		
	MF	M	F	MF	M	F	MF	M	F
1931.....	.....	.....	.....	.....	.....	.....	778	748	30
1932.....	1.939	1.849	90	238	225	13	2.107	1.991	116
1933.....	2.066	1.958	108	566	545	21	3.355	3.152	203
1934.....	2.268	2.131	137	970	913	57	4.279	4.003	276
1935.....	2.024	1.909	115	1.569	1.497	72	4.716	4.390	326
<b>1931-1935.....</b>	<b>.....</b>	<b>.....</b>	<b>.....</b>	<b>.....</b>	<b>.....</b>	<b>.....</b>	<b>3.047</b>	<b>2.857</b>	<b>190</b>
1936.....	1.979	1.860	119	1.676	1.608	68	4.901	4.550	351
1937.....	2.131	2.013	118	1.638	1.569	69	5.270	4.888	382
1938.....	1.925	1.806	119	1.148	1.074	74	5.749	5.336	413
1939.....	1.921	1.805	116	1.342	1.293	49	5.845	5.405	440
1940.....	1.735	1.628	107	1.548	1.487	61	5.527	5.063	464
<b>1936-1940.....</b>	<b>1.938</b>	<b>1.822</b>	<b>118</b>	<b>1.470</b>	<b>1.406</b>	<b>64</b>	<b>5.458</b>	<b>5.048</b>	<b>410</b>
1941.....	1.607	1.537	70	1.214	1.136	78	5.426	4.972	454
1942.....	1.567	1.457	110	1.089	981	108	5.191	4.729	462
1943.....	.....	.....	.....	.....	.....	.....	2.808	2.394	414
1944.....	.....	.....	.....	.....	.....	.....	2.588	2.271	317
1945.....	.....	.....	.....	.....	.....	.....	2.125	1.870	255
<b>1941-1945.....</b>	<b>.....</b>	<b>.....</b>	<b>.....</b>	<b>.....</b>	<b>.....</b>	<b>.....</b>	<b>3.628</b>	<b>3.247</b>	<b>381</b>
1946.....	676	628	48	826	781	45	2.173	1.922	251
1947.....	708	637	71	406	371	35	2.346	2.087	259
1948.....	979	893	86	430	406	24	2.766	2.478	288
1949.....	1.049	927	122	640	587	53	2.631	2.332	299
1950.....	1.103	1.038	65	552	487	65	2.922	2.661	261
<b>1946-1950.....</b>	<b>903</b>	<b>825</b>	<b>78</b>	<b>571</b>	<b>527</b>	<b>44</b>	<b>2.568</b>	<b>2.296</b>	<b>272</b>
1951.....	1.100	1.025	75	613	536	77	2.987	2.733	254
1952.....	1.001	932	69	535	485	50	3.067	2.805	262
1953.....	1.181	1.109	72	573	519	54	3.032	2.780	252
1954.....	1.328	1.248	80	604	548	56	2.953	2.701	252

(a) Esclusi i riformatori giudiziari.

## TAV. 203 — RIFORMATORI (\*)

MOVIMENTO DEI CORRIGENDI

Anni dal 1906 al 1930

ANNI	ISTITUTI GOVERNATIVI						ISTITUTI PRIVATI					
	Entrati per assegnazione diretta		Usciti per proscioglimento o rilasciati alle famiglie		Presenti al 31 dicembre		Entrati per assegnazione diretta		Usciti per proscioglimento o rilasciati alle famiglie		Presenti al 31 dicembre	
	MF	F	MF	F	MF	F	MF	F	MF	F	MF	F
1906.....	847	25	650	38	1.801	103	950	428	1.005	351	4.112	2.279
1907.....	722	19	804	20	1.694	105	762	348	835	390	3.916	2.139
1908.....	602	38	658	47	1.706	106	1.007	337	826	447	3.960	1.976
1909.....	525	2	558	38	1.725	69	776	341	863	405	3.860	1.945
1910.....	507	—	631	42	618	—	727	326	885	412	3.586	1.789
<b>1906-1910.....</b>	<b>641</b>	<b>17</b>	<b>660</b>	<b>37</b>	<b>1.509</b>	<b>77</b>	<b>844</b>	<b>356</b>	<b>883</b>	<b>401</b>	<b>3.887</b>	<b>2.026</b>
1911.....	533	—	497	—	1.696	—	769	317	738	353	3.496	1.731
1912.....	491	—	429	—	1.789	—	777	285	694	336	3.552	1.667
1913.....	471	—	509	—	1.768	—	625	277	676	295	3.479	1.621
1914.....	520	—	511	—	1.797	—	679	291	646	294	3.483	1.597
1915.....	462	—	558	—	1.787	—	663	311	724	291	3.304	1.597
<b>1911-1915.....</b>	<b>485</b>	<b>—</b>	<b>501</b>	<b>—</b>	<b>1.787</b>	<b>—</b>	<b>703</b>	<b>266</b>	<b>698</b>	<b>314</b>	<b>3.463</b>	<b>1.643</b>
1916.....	502	—	649	—	1.739	—	529	323	696	344	2.918	1.537
1917.....	749	—	724	—	1.767	—	725	304	727	319	2.876	1.441
1918.....	565	—	542	—	1.745	—	503	212	619	313	2.687	1.341
1919.....	578	—	683	—	1.760	—	477	169	660	309	2.348	1.185
1920.....	687	—	629	—	1.961	—	651	185	663	303	2.330	1.040
<b>1916-1920.....</b>	<b>616</b>	<b>—</b>	<b>645</b>	<b>—</b>	<b>1.794</b>	<b>—</b>	<b>577</b>	<b>239</b>	<b>673</b>	<b>318</b>	<b>2.632</b>	<b>1.309</b>
1921.....	577	—	575	—	2.109	—	360	158	490	267	1.948	928
1922.....	778	—	939	—	1.894	—	406	226	571	286	1.419	860
1923.....	575	—	584	—	1.854	—	356	219	302	198	1.450	885
1924.....	681	—	800	—	1.943	—	359	193	314	170	1.461	890
1925.....	854	—	818	—	1.932	—	398	263	334	194	1.505	941
<b>1921-1925.....</b>	<b>693</b>	<b>—</b>	<b>743</b>	<b>—</b>	<b>1.946</b>	<b>—</b>	<b>376</b>	<b>212</b>	<b>402</b>	<b>223</b>	<b>1.557</b>	<b>901</b>
1926.....	791	—	728	—	1.951	—	492	269	353	200	1.577	978
1927.....	656	—	655	—	1.942	—	389	195	324	182	1.593	975
1928.....	647	—	642	—	1.935	—	443	247	349	198	1.636	1.003
1929.....	746	—	765	—	1.908	—	394	223	357	210	1.642	1.012
1930.....	760	—	731	—	1.934	—	539	239	380	224	1.768	1.022
<b>1926-1930.....</b>	<b>720</b>	<b>—</b>	<b>704</b>	<b>—</b>	<b>1.934</b>	<b>—</b>	<b>451</b>	<b>235</b>	<b>353</b>	<b>203</b>	<b>1.643</b>	<b>998</b>

(\*) Cfr. « Avvertenze » n. 16

## Segue TAV. 203 — RIFORMATORI

ENTRATI PER ASSEGNAZIONE DIRETTA, SECONDO L'ETÀ (a)

Anni dal 1906 al 1930

ANNI	ETÀ IN ANNI										TOTALE	
	fino a 10		10-14		14-16		16-18		oltre 18 (b)			
	MF	F	MF	F	MF	F	MF	F	MF	F	MF	F
1906.....	122	40	824	168	440	123	302	94	109	28	1.797	453
1907.....	117	28	808	176	335	92	171	48	53	23	1.484	367
1908.....	192	38	903	137	379	106	117	77	18	17	1.609	375
1909.....	136	43	723	141	345	84	77	57	20	18	1.301	343
1910.....	137	30	694	125	297	89	83	62	23	20	1.234	326
<b>1906-1910.....</b>	<b>141</b>	<b>36</b>	<b>790</b>	<b>149</b>	<b>359</b>	<b>99</b>	<b>150</b>	<b>68</b>	<b>45</b>	<b>21</b>	<b>1.485</b>	<b>373</b>
1911.....	120	34	830	158	283	79	67	44	2	2	1.302	317
1912.....	102	10	848	132	240	75	72	62	6	6	1.268	285
1913.....	88	11	680	123	243	79	71	51	14	13	1.096	277
1914.....	174	16	698	101	225	83	87	76	15	15	1.199	291
1915.....	146	22	662	127	224	85	72	56	21	21	1.125	311
<b>1911-1915.....</b>	<b>126</b>	<b>19</b>	<b>744</b>	<b>128</b>	<b>243</b>	<b>80</b>	<b>74</b>	<b>58</b>	<b>12</b>	<b>11</b>	<b>1.198</b>	<b>296</b>
1916.....	99	18	585	129	250	97	80	64	17	15	1.031	323
1917.....	186	21	910	108	246	80	99	62	33	33	1.474	304
1918.....	93	5	591	92	312	70	65	42	7	3	1.068	212
1919.....	126	6	532	64	295	55	89	33	13	11	1.055	169
1920.....	123	13	871	96	249	43	81	21	14	12	1.338	185
<b>1916-1920.....</b>	<b>125</b>	<b>13</b>	<b>698</b>	<b>98</b>	<b>270</b>	<b>69</b>	<b>83</b>	<b>44</b>	<b>17</b>	<b>15</b>	<b>1.193</b>	<b>239</b>
1921.....	83	12	502	72	233	40	103	32	16	2	937	158
1922.....	80	18	660	140	270	52	161	13	13	3	1.184	226
1923.....	89	11	491	118	267	71	83	19	1	—	931	219
1924.....	62	10	518	88	329	58	119	33	12	4	1.040	193
1925.....	89	17	588	124	423	79	137	38	15	5	1.252	263
<b>1921-1925.....</b>	<b>81</b>	<b>14</b>	<b>552</b>	<b>108</b>	<b>304</b>	<b>60</b>	<b>121</b>	<b>27</b>	<b>11</b>	<b>3</b>	<b>1.069</b>	<b>212</b>
1926.....	84	10	659	116	349	66	171	61	20	16	1.283	269
1927.....	59	12	474	71	339	64	155	42	18	6	1.045	195
1928.....	40	6	492	68	320	80	214	74	24	19	1.090	247
1929.....	71	5	440	57	396	64	190	75	43	22	1.140	223
1930.....	62	7	492	75	469	60	236	84	40	13	1.299	239
<b>1926-1930.....</b>	<b>63</b>	<b>8</b>	<b>511</b>	<b>77</b>	<b>375</b>	<b>67</b>	<b>193</b>	<b>67</b>	<b>29</b>	<b>15</b>	<b>1.171</b>	<b>285</b>

(a) Cfr. « Avvertenze » n. 16. — (b) Agli effetti della legge penale il codice Zanardelli considerava la minore età fino a 21 anni.

## TAV. 204 — RIFORMATORI GIUDIZIARI E CASE DI RIEDUCAZIONE

MOVIMENTO DEGLI INTERNATI E DEI RICOVERATI E SITUAZIONE A FINE ANNO

Anni dal 1931 al 1954

ANNI	RIFORMATORI GIUDIZIARI						CASE DI RIEDUCAZIONE					
	Entrati per prima assegnazione		Usciti per revoca della misura		Presenti al 31 dicembre		Entrati per prima assegnazione		Dimessi		Presenti al 31 dicembre	
	MF	F	MF	F	MF	F	MF	F	MF	F	MF	F
1931.....	.....	.....	.....	.....	44	5	1.056	213	1.006	233	3.713	993
1932.....	293	22	22	1	309	27	1.076	261	1.092	210	3.650	1.045
1933.....	482	34	96	5	634	51	1.215	355	1.272	242	3.534	1.150
1934.....	518	52	128	8	1.000	93	1.422	308	1.077	246	3.833	1.206
1935.....	633	37	220	11	1.379	119	1.491	293	850	206	4.401	1.281
<b>1931-1935.....</b>	<b>.....</b>	<b>.....</b>	<b>.....</b>	<b>.....</b>	<b>673</b>	<b>59</b>	<b>1.252</b>	<b>286</b>	<b>1.059</b>	<b>227</b>	<b>3.828</b>	<b>1.135</b>
1936.....	692	49	430	30	1.613	134	2.146	336	1.004	250	5.401	1.311
1937.....	591	31	503	21	1.484	139	1.915	478	1.484	297	5.753	1.475
1938.....	772	32	436	25	1.761	145	2.725	497	1.543	254	6.589	1.657
1939.....	796	71	756	70	1.738	141	2.385	396	1.805	247	7.228	1.740
1940.....	714	43	827	64	1.407	120	2.866	625	2.756	407	7.114	1.802
<b>1936-1940.....</b>	<b>713</b>	<b>45</b>	<b>590</b>	<b>42</b>	<b>1.601</b>	<b>136</b>	<b>2.407</b>	<b>406</b>	<b>1.718</b>	<b>291</b>	<b>6.417</b>	<b>1.597</b>
1941.....	651	42	590	.....	1.307	133	3.799	796	2.212	350	8.555	2.196
1942.....	580	40	641	.....	1.081	116	2.922	574	3.045	483	7.884	2.179
1943.....	.....	.....	.....	.....	425	90	.....	.....	.....	.....	3.157	1.329
1944.....	.....	.....	.....	.....	176	73	.....	.....	.....	.....	2.371	1.077
1945.....	.....	.....	.....	.....	368	71	.....	.....	.....	.....	2.064	876
<b>1941-1945.....</b>	<b>.....</b>	<b>.....</b>	<b>.....</b>	<b>.....</b>	<b>671</b>	<b>97</b>	<b>.....</b>	<b>.....</b>	<b>.....</b>	<b>.....</b>	<b>4.806</b>	<b>1.531</b>
1946.....	397	36	364	30	405	74	1.513	443	914	320	2.890	1.033
1947.....	263	23	257	23	436	68	1.995	254	1.130	274	3.695	1.029
1948.....	262	13	281	20	434	60	3.022	619	1.453	288	5.365	1.401
1949.....	161	14	242	16	326	57	2.002	505	1.628	314	5.630	1.585
1950.....	112	1	202	47	201	12	2.423	456	1.852	374	6.899	1.762
<b>1946-1950.....</b>	<b>239</b>	<b>17</b>	<b>229</b>	<b>27</b>	<b>369</b>	<b>54</b>	<b>2.191</b>	<b>455</b>	<b>1.395</b>	<b>214</b>	<b>4.896</b>	<b>1.332</b>
1951.....	58	1	147	9	122	4	2.178	451	1.874	370	6.909	1.840
1952.....	40	—	70	—	77	4	2.071	465	1.806	385	6.642	2.017
1953.....	21	—	59	4	38	—	1.453	320	1.198	307	5.726	1.814
1954.....	20	—	15	—	7	—	1.941	460	1.021	196	4.541	1.692

