

REPUBBLICA ITALIANA
ISTITUTO CENTRALE DI STATISTICA

**ANNUARIO
DI STATISTICHE
GIUDIZIARIE**

1959



ROMA - 1961

347.45013021/B

ISTAT - Biblioteca	
Inventario S.B.N.	R 3240
Data	1999

All'On. Prof. AMINTORE FANFANI
PRESIDENTE DEL CONSIGLIO DEI MINISTRI
R O M A

Ho l'onore di presentarLe la nona edizione dell'Annuario di statistiche giudiziarie, in cui sono riportati i dati riguardanti l'attività giudiziaria civile e penale, la delinquenza minorile e gli Istituti di prevenzione e di pena per l'anno 1959, nonchè i dati sulla criminalità per gli anni 1957 e 1958.

Il volume si presenta ulteriormente perfezionato, con l'aggiunta di nuove tavole per alcuni caratteri più significativi dei fenomeni considerati.

Si segnalano, in particolare : la nuova tavola sui protesti levati nelle singole provincie distintamente per capoluoghi e altri comuni, secondo la specie dei titoli di credito ; l'ampliamento della classificazione del taglio dei titoli protestati, con l'aggiunta dei tagli da 50.000 a 100.000, da 100.000 a 500.000 e oltre 500.000 lire ; la nuova tavola sui fallimenti dichiarati e chiusi nei comuni urbani e rurali, secondo una classificazione di detti comuni ottenuta calcolando statisticamente alcuni coefficienti caratteristici di un insieme di fattori di interesse sociale ; le nuove tavole sulla popolazione detenuta negli stabilimenti carcerari, con una maggiore analisi dei caratteri giuridici e sociali di tale popolazione, in conseguenza dell'istituzione, a partire dal gennaio 1959, della cosiddetta « scheda penitenziaria » compilata per ciascun individuo entrato in carcere dallo stato di libertà in attuazione di ordine di arresto o per espiazione di pena o per esecuzione delle misure di sicurezza.

Le abbondanti note esplicative ed i numerosi grafici, inseriti nel testo, rendono ancor più agevole l'interpretazione dei dati riportati.

Si confida che anche questo Annuario, come i precedenti, riscuoterà il consenso di quanti si interessano agli aspetti sociali della Nazione.

Roma, 9 settembre 1961.

IL PRESIDENTE
DELL'ISTITUTO CENTRALE DI STATISTICA
LANFRANCO MAROI

INDICE

PREMESSA

<i>L'amministrazione della giustizia in Italia.</i>	Pag.	VII
<i>Avvertenze alle Tavole</i>	»	XIII

TAVOLE INTRODUTTIVE

DATI GENERALI E CONFRONTO CON GLI ANNI PRECEDENTI

ERRATA - CORRIGE

Pagina	Tavola	Sezione	Colonna	Riga	Errata	Corrige
122	63	2	3	4	5	25
268	118	2	3	7	93	3
381	140	—	3	23	341,3	341,7
568	163	—	ultima	9	62	362
595	169	1	ultima	1		4
619	171	2	7	ultima	67	7
644	185	—	9	15	10	14
644	185	—	13	15	10	14

Annuario di statistiche giudiziarie - 1959.

» 7 — Provvedimenti	»	233
» 8 — Reati, imputati, pene	»	237
» 9 — Notizie riassuntive per ripartizioni statistiche e distretti di Corte di appello - Notizie varie	»	301

PARTE III

DELITTUOSITÀ, CRIMINALITÀ, DELINQUENZA MINORILE

Cap. 10 — Delittuosità.	»	311
» 11 — Criminalità - Anni 1957 e 1958	»	382
» 12 — Delinquenza minorile.	»	566

INDICE

PREMESSA

<i>L'amministrazione della giustizia in Italia.</i>	Pag.	VII
<i>Avvertenze alle Tavole</i>	»	XIII

TAVOLE INTRODUTTIVE

DATI GENERALI E CONFRONTO CON GLI ANNI PRECEDENTI

Giustizia civile.	»	3
Protesti.	»	7
Procedure concorsuali	»	8
Statistica notarile	»	11
Giustizia penale	»	12
Delittuosità	»	17
Criminalità	»	19
Delinquenza minorile.	»	21
Istituti di prevenzione e di pena	»	22

PARTE I

GIUSTIZIA CIVILE E STATISTICHE GIURIDICO-AMMINISTRATIVE

Cap. 1 — Procedimenti	»	27
» 2 — Provvedimenti	»	40
» 3 — Litigiosità	»	47
» 4 — Protesti, procedure concorsuali, statistica notarile.	»	168
» 5 — Notizie riassuntive per distretti di Corte di appello.	»	215

PARTE II

GIUSTIZIA PENALE

Cap. 6 — Procedimenti	»	225
» 7 — Provvedimenti	»	233
» 8 — Reati, imputati, pene	»	237
» 9 — Notizie riassuntive per ripartizioni statistiche e distretti di Corte di appello - Notizie varie	»	301

PARTE III

DELITTUOSITÀ, CRIMINALITÀ, DELINQUENZA MINORILE

Cap. 10 — Delittuosità.	»	311
» 11 — Criminalità - Anni 1957 e 1958.	»	382
» 12 — Delinquenza minorile.	»	566

PARTE IV

ISTITUTI DI PREVENZIONE E DI PENA

Cap. 13 — Detenuti, internati e ricoverati	Pag.	601
» 14 — Regime di detenzione - Giudici di sorveglianza - Consigli di patronato	»	639
» 15 — Minorenni detenuti, internati e ricoverati negli istituti per minori	»	643

GRAFICI (*fuori testo*)

1. Giustizia civile	»	VIII
2. Giustizia penale	»	IX
3. Distretti di Corte di appello e capoluoghi di provincia	»	XX
4. Distretti di Corte di appello e sedi di Tribunale e di Pretura	»	XX
5. Procedimenti di cognizione sopravvenuti ed esauriti	»	6
6. Protesti e fallimenti	»	6
7. Atti notarili	»	7
8. Convenzioni di particolare interesse contenute negli atti notarili	»	7
9. Reati accertati dalle Preture e Procure	»	16
10. Condannati secondo il delitto	»	17
11. Minorenni giudicati secondo la specie del provvedimento	»	17
12. Entrati dallo stato di libertà, usciti in libertà e detenuti presenti a fine anno per posizione giuridica	»	17
13. Procedimenti di cognizione sopravvenuti e sentenze emesse in primo grado, per distretto di Corte di appello - Anno 1959	»	28
14. Procedimenti di cognizione sopravvenuti e sentenze emesse in grado di appello, per distretto di Corte di appello - Anno 1959	»	29
15. Procedimenti di cognizione esauriti con sentenza definitiva, secondo la materia delle controversie e l'esito della domanda dell'attore - Anno 1959	»	46
16. Procedimenti di cognizione esauriti con sentenza definitiva, secondo la materia delle controversie, per distretto di Corte di appello - Anno 1959	»	47
17. Protesti e fallimenti, per regione - Anno 1959	»	210
18. Convenzioni notarili, per regione - Anno 1959	»	211
19. Delitti accertati dalle Preture e Procure, per distretto di Corte di appello - Anno 1959	»	250
20. Imputati giudicati, secondo l'esito del giudizio di primo grado, per distretto di Corte di appello - Anno 1959	»	290
21. Imputati giudicati in primo grado dalle Preture e dai Tribunali nei principali distretti di Corte di appello - Anno 1959	»	291
22. Fatti delittuosi denunciati dalla P.S. e dai Carabinieri, per provincia - Anno 1959	»	320
23. Omicidi, rapine e furti denunciati dalla P.S. e dai Carabinieri, per provincia - Anno 1959	»	321
24. Condannati secondo il delitto, l'età e il sesso - Anno 1958	»	440
25. Condannati secondo lo stato civile, l'istruzione, la professione o condizione, il delitto e il sesso - Anno 1958	»	441
26. Condannati alla reclusione secondo il delitto e la pena inflitta - Anno 1958	»	488
27. Condannati secondo l'anno del commesso delitto e il sesso - Anno 1958	»	488
28. Condannati secondo il delitto, la regione in cui fu commesso e il sesso - Anno 1958	»	489
29. Minorenni giudicati secondo la specie del provvedimento, il sesso e l'età - Anno 1959	»	572
30. Minorenni giudicati secondo il delitto, la specie del provvedimento e l'età - Anno 1959	»	573
31. Entrati dallo stato di libertà e usciti in libertà - Anno 1959	»	632
32. Entrati dallo stato di libertà (<i>imputati, condannati, sottoposti a misure di sicurezza</i>), secondo l'età e lo stato civile - Anno 1959	»	632
33. Detenuti, internati e ricoverati presenti al 31 dicembre 1959	»	633

PREMESSA

L'AMMINISTRAZIONE DELLA GIUSTIZIA IN ITALIA

A — ORGANI

La giustizia è amministrata dai seguenti organi: ufficio di conciliazione; pretura; tribunale e corte di assise; corte di appello e corte di assise di appello; corte di cassazione; ufficio del pubblico ministero.

1. **UFFICIO DI CONCILIAZIONE** — In ogni Comune ha sede un ufficio di conciliazione. Il giudice conciliatore (giudice singolo) ha competenza solo in materia civile per le cause relative a beni mobili di valore non superiore a 25.000 lire, quando dalla legge non siano attribuite alla competenza di altro giudice, e per le cause di sfratto per finita locazione o relative a contratti di locazione di immobili di valore non superiore a 10.000 lire.

In tutte le cause, il cui valore non superi le 10.000 lire, il conciliatore può decidere secondo equità (art. 113 c.p.c.). Il conciliatore svolge la sua attività anche in sede conciliativa, oltre che contenziosa.

2. **PRETURA** — La pretura ha sede in ogni capoluogo di mandamento, che comprende, di solito, un gruppo di Comuni. Il pretore (giudice singolo) provvede direttamente all'istruttoria della causa ed al giudizio. In alcune sedi più importanti (Roma, Napoli, Milano, ecc.) la pretura è articolata in più sezioni.

Il pretore è competente in materia civile e penale:

a) *per la materia civile*, in primo grado, per le cause di valore non superiore a 250.000 lire, in quanto non siano di competenza del conciliatore e, qualunque ne sia il valore, per le azioni possessorie, per le denunce di nuova opera e di danno temuto, per i provvedimenti di urgenza, per le cause relative ad apposizione di termini e osservanza delle distanze, per le cause di sfratto per finita mezzadria e affitto a coltivatore diretto, per quelle per finita locazione, non di competenza del conciliatore, per quelle relative alle misure e modalità di uso dei servizi del condominio di case, ecc. Il pretore ha, inoltre, numerose attribuzioni di carattere non giurisdizionale, fra le quali quella di sorveglianza sulle tutele dei minorenni e degli incapaci (giudice tutelare). In secondo grado, è giudice di appello rispetto al giudice conciliatore;

b) *per la materia penale*, è giudice di primo grado per i reati per i quali la legge stabilisce una pena detentiva (reclusione o arresto) non superiore nel massimo a tre anni, ovvero una pena pecuniaria (multa o ammenda), qualunque ne sia l'ammontare, sola o congiunta alla predetta pena detentiva.

I procedimenti decisori davanti al pretore sono preceduti da una istruttoria, che è sempre sommaria.

3. **TRIBUNALE** — Ha sede in ogni capoluogo di circondario, che comprende più mandamenti; è organo collegiale, costituito da un magistrato di appello (presidente) e due magistrati di tribunale (giudici). È articolato, di regola, in sezioni (civili e penali).

Il tribunale ha competenza in materia civile e penale:

a) *per la materia civile*, in primo grado, per tutte le cause che non rientrano nella competenza del pretore o del conciliatore; ha inoltre competenza esclusiva per le cause in materia di im-

poste e tasse e per quelle relative allo stato e alla capacità delle persone. In secondo grado è organo di appello delle sentenze pronunciate in primo grado dal pretore ;

b) *per la materia penale*, è competente, in primo grado, per le cause non di competenza del pretore e della corte di assise e, in secondo grado, per l'esame delle impugnazioni contro le sentenze del pretore soggette ad appello (cioè quelle relative a delitti o contravvenzioni punibili con pena detentiva o con pena pecuniaria non ammessa ad oblazione).

Una sezione speciale del tribunale costituisce la *corte di assise*, a cui è attribuita una specifica competenza per i reati più gravi e precisamente per quelli di cui all'art. 29 c.p.p. È composta da un magistrato di appello (presidente), da un magistrato di tribunale e da sei giudici popolari.

Presso ogni tribunale è costituito un *ufficio di istruzione*, i cui componenti sono incaricati della istruzione dei procedimenti penali di competenza sia del tribunale che della corte di assise.

Circa i reati di competenza della corte di assise, è da ricordare che il giudice istruttore presso il tribunale è anche giudice dei risultati dell'istruttoria per i reati di competenza della corte di assise, su requisitoria del procuratore della Repubblica. Il giudice istruttore giudica delle sentenze istruttorie di proscioglimento pronunciate dal pretore ed è competente ad emettere, su richiesta del pubblico ministero, il decreto di impromovibilità dell'azione penale.

In ogni capoluogo di distretto di corte di appello è infine costituito un *tribunale per i minorenni*, con competenza specifica. Esso funziona come organo collegiale (di cui fa parte un membro onorario scelto fra gli esperti in psicologia e psichiatria) ed ha competenza per tutti i reati commessi da minori degli anni 18 che, secondo le leggi vigenti, siano di competenza dell'autorità giudiziaria.

4. CORTE DI APPELLO — Ha sede in ogni capoluogo di distretto, che comprende più circondari ; è organo collegiale, composto da un magistrato di cassazione, che lo presiede, e da quattro consiglieri di appello in funzione di giudici ; si articola in sezioni civili e penali.

In linea di massima, ha competenza in materia civile e penale negli appelli avverso le sentenze del tribunale, pronunciate per delitti o contravvenzioni, per i quali la legge sancisce una pena detentiva o una pena pecuniaria non ammessa ad oblazione. Però ha anche competenza diretta in alcune materie, quali adozioni, riconoscimento di sentenze straniere, riabilitazioni, ecc.

La competenza per territorio, in ordine alle materie di competenza diretta, è prevista di volta in volta dalla legge (ad es. per il riconoscimento di sentenze straniere).

In ogni corte di appello è costituita una *sezione speciale per i minorenni*, che giudica in secondo grado sui reati commessi dai minori degli anni 18. Un'altra sezione speciale funziona da *corte di assise di appello* e giudica sugli appelli avverso le sentenze della corte di assise ; è composta da un magistrato di cassazione, che la presiede, da un magistrato di appello e da sei giudici popolari.

Presso la corte di appello è infine costituita la *sezione istruttoria*, che giudica con un presidente e due consiglieri ed è competente a conoscere gli appelli presentati avverso le sentenze di proscioglimento dei giudici istruttori. Essa in primo grado può condurre l'istruttoria penale nei casi in cui questa le sia stata rimessa dal procuratore generale ed ha anche una competenza sua specifica deliberativa (ad es. per l'extradizione).

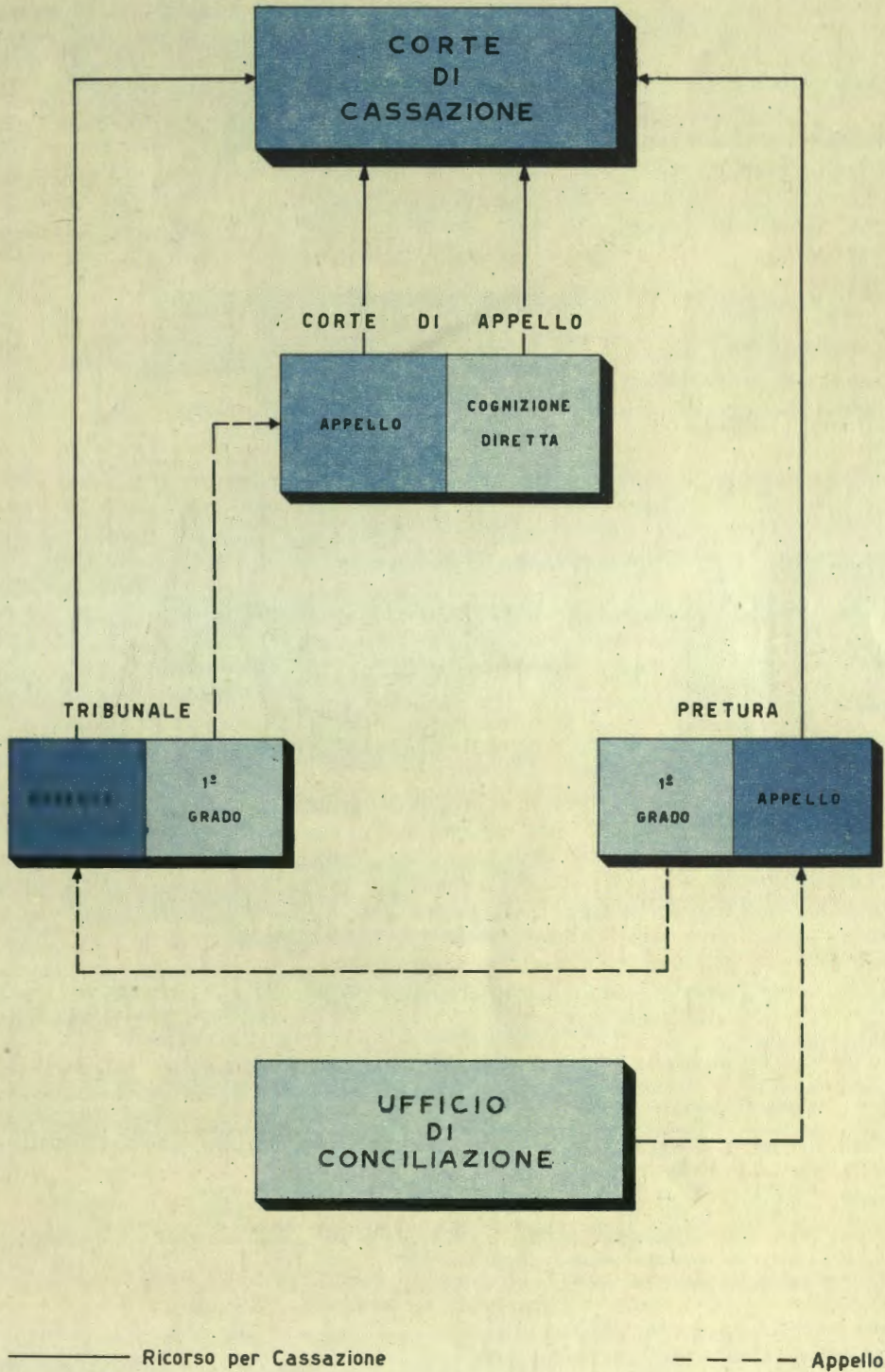
5. CORTE DI CASSAZIONE — È organo collegiale, ha sede in Roma ed è unico per tutta l'Italia. Funziona a sezioni semplici con un presidente e 6 magistrati di cassazione ed a sezioni unite con un presidente e 14 magistrati di cassazione. Ha competenza in materia civile e penale e giudica, in generale, sui ricorsi avverso sentenze pronunciate in grado di appello ovvero sentenze inappellabili emesse in primo grado.

La corte di cassazione, come organo supremo della giustizia, assicura l'esatta osservanza e la uniforme interpretazione della legge, l'unità del diritto oggettivo nazionale, il rispetto dei limiti delle diverse giurisdizioni e regola i conflitti di competenza e di giurisdizione.

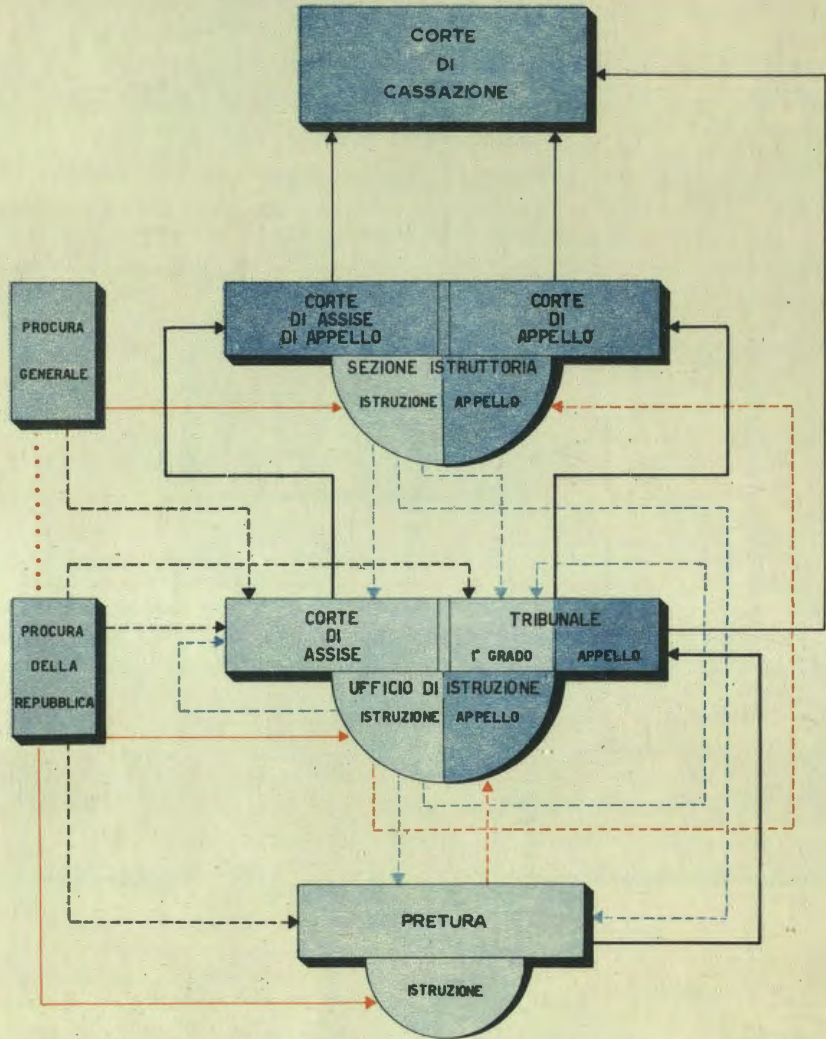
Le sentenze della corte di cassazione non sono soggette ad alcun gravame.

6. UFFICIO DEL PUBBLICO MINISTERO — Presso le corti ed i tribunali è costituito l'ufficio del pubblico ministero rappresentato, rispettivamente, dal procuratore generale e dal procuratore della Repubblica. Tale organo non esiste presso le preture, in quanto il pretore in materia penale, nel periodo istruttorio e nella fase di esecuzione dei suoi provvedimenti, partecipa contemporaneamente della qualità di giudice e di pubblico ministero, mentre nel dibattimento esplica esclusivamente

1. GIUSTIZIA CIVILE



2. GIUSTIZIA PENALE



- Appello da sentenze istruttorie
- Sentenze di rinvio a giudizio del giudice istruttore e della sezione istruttoria
- Avocazione di procedimenti da parte della procura generale
- Richieste di decreti di citazione a giudizio del pubblico ministero avanti al tribunale o alla Corte di assise e richieste di procedimento al pretore
- Richieste di istruzione formale (al giudice istruttore o alla sezione istruttoria) o sommaria (al pretore)
- Appello da sentenze emesse a dibattimento
- Ricorso per cassazione avverso sentenze appellate

funzioni giurisdizionali ed il P.M. è rappresentato da un altro organo (di regola un avvocato incaricato per ogni singola udienza o dibattimento).

Il procuratore della Repubblica è capo della polizia giudiziaria del circondario e quindi può procedere ad atti di polizia giudiziaria; in ogni caso, ricevuta la notizia del reato, ove questa sia fondata, promuove l'azione penale, altrimenti richiede al giudice istruttore presso il tribunale decreto di impromovibilità dell'azione penale (salvo contrario avviso del giudice stesso). In materia civile, il procuratore esercita l'azione civile o interviene in causa nei casi stabiliti dalla legge (ad es. cause matrimoniali, cause riguardanti lo stato o la capacità delle persone, ecc.).

Il procuratore generale della Repubblica è capo della polizia giudiziaria del distretto e normalmente svolge, in grado di appello, l'attività spettante in primo grado al procuratore della Repubblica.

B — ORDINAMENTO PROCESSUALE

1. ATTIVITÀ PROCESSUALE CIVILE — Il procedimento civile italiano, nel quale l'autonomia delle parti private si concilia armonicamente con i poteri del giudice, assume due figure fondamentali che sono in larga parte indipendenti l'una dall'altra: il procedimento di cognizione e il procedimento di esecuzione.

a) Il *procedimento di cognizione* serve essenzialmente ad accertare se la situazione sottoposta al giudice sia o no conforme all'interesse pubblico; esso si svolge dinanzi al conciliatore, al pretore e, in maniera prevalente, davanti al tribunale. È per tale motivo che la legge detta la maggior parte delle sue regole in riferimento a tale ultimo giudizio, distinguendolo in tre fasi: l'introduzione della causa, l'istruzione, la decisione.

La causa si introduce con la domanda, che deve essere proposta con la citazione. Questa è un atto del soggetto (*l'attore*) che ha assunto l'iniziativa processuale; attraverso tale atto si specificano le cose oggetto della domanda stessa, si espongono le ragioni che la motivano e si invita l'altra parte (*il convenuto*) a costituirsi.

La notificazione della citazione determina la *litispendenza*.

La costituzione delle parti in giudizio avviene mediante il deposito in cancelleria degli atti e dei documenti indicati dalle leggi.

Il convenuto, costituendosi, propone la sua difesa e le eventuali domande riconvenzionali. Interviene a questo punto la designazione del giudice istruttore, il quale è investito dell'istruzione e della relazione al collegio nel momento in cui rimette la causa allo stesso.

Nel sistema vigente vi è infatti una differenziazione tra fase istruttoria e fase decisoria, in quanto mentre l'istruttoria è affidata ad un solo giudice, la decisione è affidata a più persone riunite (collegio).

Il collegio può pronunciare una sentenza definitiva quando decide tutto il merito; una ordinanza quando sospende la decisione su tutta la causa; una sentenza parziale (e contemporaneamente una separata ordinanza con i provvedimenti opportuni per l'ulteriore istruzione) quando decide una parte della causa.

b) Il *procedimento di esecuzione* tende a modificare una situazione di fatto nel modo voluto dal pubblico interesse ed è dominato dallo scopo di attuare, nel minor tempo e nella massima misura possibile, le pretese la cui conformità all'interesse pubblico è già garantita dal titolo esecutivo.

In alcune particolari situazioni, dinanzi a speciali posizioni delle parti, a causa di ragioni varie (carattere indisponibile degli interessi; necessità di formalità particolari; non utilità di una cognizione completa), il codice processuale civile prevede infine *procedimenti speciali*, il cui gruppo più ampio è formato dai procedimenti sommari, nei quali si ha uno svolgimento abbreviato delle varie attività, in confronto del processo ordinario.

Contro i provvedimenti giurisdizionali sono ammesse, nell'ordinamento vigente, speciali forme di controllo, che si sostanziano nelle impugnazioni. Di queste, il mezzo più generale è l'appello, che rappresenta un secondo giudizio e che, come si è già accennato, viene proposto, avverso le sentenze del conciliatore, del pretore e del tribunale, rispettivamente al pretore, al tribunale e alla corte di appello.

Altro mezzo di impugnazione è il ricorso per cassazione: al vertice dell'organizzazione giudiziaria, anche nel giudizio civile, è la corte di cassazione, che interviene però con poteri limitati per controllare unicamente gli errori eventualmente verificatisi nell'attività processuale e quelli commessi nelle valutazioni di diritto.

2. ATTIVITÀ PROCESSUALE PENALE — Figure principali sono: il giudizio direttissimo, il giudizio per decreto, il giudizio ordinario.

a) *Giudizio direttissimo* — Quando una persona è stata arrestata in flagranza di un reato di competenza della pretura o del tribunale, il magistrato competente, se ritiene di dover procedere e se non sono necessarie speciali indagini, può farla condurre in stato di arresto, dopo un sommario interrogatorio, davanti alla pretura o al tribunale, entro il quinto giorno dall'arresto. Se non è possibile provvedere in tal modo, il pretore o il procuratore della Repubblica procede con le forme ordinarie. Se si tratta di reato di competenza della corte di assise, si può procedere a giudizio direttissimo soltanto nel caso che la corte si trovi convocata in sessione ovvero se debba essere convocata entro 5 giorni da quello dell'arresto.

b) *Giudizio per decreto* — Il pretore che, nei procedimenti per reati perseguibili d'ufficio, ritenga di dover infliggere soltanto la multa o l'ammenda, può pronunciare la condanna con decreto, senza procedere al dibattimento.

Contro il decreto penale di condanna può essere proposta opposizione; se l'opponente non si presenta al dibattimento, senza giustificare un legittimo impedimento, il pretore pronuncia sentenza con la quale ordina l'esecuzione del decreto; se invece si presenta, il decreto è revocato e il pretore procede con le normali forme.

c) *Giudizio ordinario* — L'azione penale, al di fuori dei casi sopra accennati, deve essere condotta dal giudice istruttore presso il tribunale (rito formale) o dallo stesso procuratore della Repubblica (rito sommario), a seconda della complessità o meno delle indagini.

A chiusura dell'istruttoria sommaria, il procuratore della Repubblica, ove ritenga che l'imputato debba essere prosciolto, chiede al giudice istruttore di pronunciare la relativa sentenza; altrimenti richiede al presidente del tribunale di emettere decreto di citazione a giudizio.

Nei procedimenti a carico dei minori provvede il procuratore della Repubblica presso il tribunale dei minorenni, il quale promuove l'azione penale e svolge le funzioni istruttorie col rito sommario.

Il giudice istruttore, a chiusura dell'istruttoria, emette sentenza di proscioglimento dell'imputato o di rinvio a giudizio dello stesso davanti al pretore (nel caso che vi sia degradamento di competenza, altrimenti il pretore istruisce con rito sommario i procedimenti di sua cognizione), al tribunale o alla corte di assise.

Il procuratore generale può rimettere alla sezione istruttoria le istruzioni per delitti di competenza della corte di assise e del tribunale e, in tal caso, svolge le relative requisitorie.

Il giudizio si svolge, in pubblico dibattimento, presso i singoli uffici giudiziari, secondo la competenza.

C — ORGANIZZAZIONE DEGLI ISTITUTI DI PREVENZIONE E DI PENA

Gli istituti di prevenzione e di pena si distinguono in: stabilimenti di custodia preventiva; stabilimenti di pena ordinari e speciali; stabilimenti per misure amministrative di sicurezza detentive; istituti per minori.

1. STABILIMENTI DI CUSTODIA PREVENTIVA — Si distinguono in:

a) *Carceri giudiziarie centrali*, istituite in ogni capoluogo di tribunale, e *succursali* istituite nello stesso capoluogo di tribunale o in altro Comune del circondario.

b) *Carceri giudiziarie mandamentali*, istituite normalmente nel Comune sede della pretura.

Negli stabilimenti di custodia preventiva sono ristretti, di regola, gli imputati in stato di carcerazione preventiva, i detenuti a disposizione dell'autorità di P.S. o di altra autorità diversa da quella giudiziaria ordinaria e, infine, i detenuti di transito o di passaggio.

Eccezionalmente, alle carceri giudiziarie centrali possono essere assegnati i condannati alla reclusione per un tempo non superiore a due anni, nonchè i condannati alla pena dell'arresto; alle carceri giudiziarie mandamentali possono essere assegnati i condannati a pena detentiva (reclusione o arresto) non superiore a 6 mesi.

I detenuti sottoposti a procedimento penale devono essere tenuti separati dai condannati.

Gli imputati dello stesso reato devono essere tenuti separati fra loro, se l'autorità giudiziaria abbia così ordinato; in mancanza di tale ordine, la separazione deve essere disposta dal direttore dello stabilimento, sempre che lo consentano le esigenze dello stabilimento stesso.

Alle carceri giudiziarie non possono essere assegnati i condannati che siano stati dichiarati delinquenti abituali, professionali o per tendenza e i contravventori abituali o professionali.

2. STABILIMENTI DI PENA — Si distinguono in :

a) *Stabilimenti di pena ordinari*, corrispondenti ai tre tipi di pena detentiva previsti dal codice penale, e cioè ergastoli, case di reclusione e case di arresto (che possono essere costituite da sezioni speciali delle case di reclusione).

b) *Stabilimenti di pena speciali*, ordinati in relazione ai precedenti del condannato, all'età, al sesso ed alle condizioni fisiche e psichiche dei detenuti, e cioè stabilimenti per delinquenti abituali, professionali e per tendenza e per i contravventori abituali e professionali; stabilimenti per minorati fisici e psichici (cioè per condannati a pena diminuita per infermità psichica o per sordomutismo o per cronica intossicazione da alcool o da sostanze stupefacenti, per gli ubriachi abituali e per le persone dedite all'uso di sostanze stupefacenti); stabilimenti per i minori di anni 18, il cui trattamento è diretto soprattutto alla rieducazione morale; stabilimenti a criteri: disciplinari (case di punizione e di rigore), sanitari (sanatori giudiziari), lavorativi (case di lavoro all'aperto), nonchè, in considerazione del progressivo riadattamento del condannato alla vita sociale, stabilimenti di riadattamento sociale, ove sono trasferiti i condannati a pena detentiva per un periodo superiore a 5 anni, i quali si trovino nelle condizioni previste dall'art. 227 del regolamento carcerario.

La specializzazione degli stabilimenti viene integrata dalla ripartizione dei condannati, nell'ambito dello stesso stabilimento o della stessa sezione di esso, in gruppi affini, in modo da assicurare l'omogeneità fisica e morale di ciascun gruppo allo scopo principale della rieducazione dei singoli detenuti.

Le donne scontano la pena detentiva in stabilimenti distinti da quelli destinati agli uomini; le donne di facili costumi sono separate dalle altre.

3. STABILIMENTI PER MISURE AMMINISTRATIVE DI SICUREZZA DETENTIVE — Le misure di sicurezza costituiscono mezzi di prevenzione individuale della delinquenza, secondo la disciplina dettata dal codice penale.

I relativi stabilimenti sono ordinati in rapporto alle diverse categorie di persone socialmente pericolose e precisamente :

a) *Colonie agricole e case di lavoro* : sono due organizzazioni penitenziarie di un'unica misura di sicurezza, destinate a redimere con il lavoro i delinquenti sani e maggiori degli anni 18, i quali vengono assegnati all'una o all'altra organizzazione dal giudice di sorveglianza, in considerazione delle loro attitudini e condizioni, delle precedenti occupazioni e dell'ambiente in cui dovranno tornare a vivere. Vi sono assegnati : coloro che sono stati dichiarati delinquenti abituali, professionali o per tendenza; coloro che, essendo stati dichiarati delinquenti abituali, professionali o per tendenza, e non essendo più sottoposti a misura di sicurezza, commettono un nuovo delitto, non colposo, che sia nuova manifestazione dell'abitualità, della professionalità o della tendenza a delinquere; le persone condannate o prosciolte, nei casi indicati espressamente nella legge (artt. 223 e 226 c.p.).

b) *Manicomi giudiziari*: vi sono sempre assegnati, ove trattisi di delitti dolosi punibili con la reclusione per un periodo superiore a due anni, gli imputati prosciolti per infermità psichica, ovvero per intossicazione cronica da alcool o da sostanze stupefacenti, ovvero per sordomutismo.

c) *Case di cura e di custodia*: vi sono assegnati i condannati, per delitto non colposo, a una pena diminuita per ragione di infermità psichica o di cronica intossicazione da alcool o da sostanze stupefacenti, ovvero per ragione di sordomutismo.

Per questi stabilimenti è da rilevare che, in conformità al principio generale dell'art. 211 c.p., il ricovero in essi viene eseguito dopo che la pena inflitta sia stata scontata o estinta, salvo che le condizioni dell'infermità siano tali da non consentire la immediata esecuzione della pena: in tal caso, il giudice può disporre che il ricovero venga eseguito prima che sia iniziata o abbia termine l'esecuzione della pena.

d) *Sanatori giudiziari*: vi sono assegnati gli internati affetti da tubercolosi o predisposti a tale malattia.

e) *Case di rigore*: vi sono trasferiti, con provvedimento del giudice di sorveglianza, gli internati nelle case di lavoro e nelle colonie agricole, che siano ostinatamente ribelli all'ordine e alla disciplina.

4. ISTITUTI PER MINORI — Si distinguono in: istituti di rieducazione; prigionieri-scuola; riformatori giudiziari; riformatori speciali.

a) *Istituti di rieducazione*: per l'esecuzione di provvedimenti che l'autorità giudiziaria è chiamata ad adottare nell'ambito della competenza amministrativa del tribunale per i minorenni, in ordine ai minori di irregolare condotta o di determinato carattere, che non hanno però commesso fatti preveduti dalla legge come reati, sono istituiti (legge 25-7-1956, n. 888) i seguenti istituti e servizi rieducativi: istituti di osservazione; case di rieducazione e istituti medici psico-pedagogici; gabinetti medico-psico-pedagogici; uffici di servizio sociale; focolari di semi-libertà e pensionati giovanili; scuole, laboratori e ricreatori speciali.

b) *Prigionieri-scuola*: per i provvedimenti emessi dall'autorità giudiziaria nell'ambito della sua competenza penale, sono previsti: un'apposita sezione negli istituti di osservazione, destinata ad accogliere i minori in stato di custodia preventiva; le prigionieri-scuola, ove vengono assegnati i minori in espiazione di pena. Tali istituti hanno sostituito le carceri per minorenni, destinate ad accogliere i minori giudicabili e quelli in espiazione di pena.

c) *Riformatori giudiziari*: vi sono assegnati i minori nei casi previsti dal codice penale. L'assegnazione è obbligatoria per i delitti commessi da minori degli anni 14, ovvero maggiori di tale età ma minori degli anni 18, riconosciuti non imputabili e che siano punibili con la reclusione non inferiore a 3 anni. L'assegnazione stessa può invece essere ordinata dal giudice quando il fatto sia preveduto dalla legge come delitto, ma non risulti fra quelli punibili con le pene dianzi richiamate.

Il provvedimento di assegnazione è altresì obbligatorio quando il minore sia stato condannato per delitto durante l'esecuzione di una misura di sicurezza, a lui precedentemente applicata per difetto di imputabilità, nonché per i minori degli anni 18 che siano delinquenti professionali, abituali o per tendenza.

d) *Riformatori speciali*: vi sono assegnati i minori, per i quali la pericolosità sociale è presunta dalla legge per la gravità dei reati commessi, e quelli che durante il ricovero nel riformatorio ordinario si sono rivelati particolarmente pericolosi.

Al fine di una più stretta individuazione del trattamento, nei singoli stabilimenti esistono o possono essere istituite sezioni speciali di colonie agricole e di case di lavoro per delinquenti abituali, professionali e per tendenza; sezioni speciali di manicomio giudiziario e di case di cura e di custodia per i sordomuti, per gli ubriachi abituali e per gli internati dediti all'uso di sostanze stupefacenti; sezioni separate nei riformatori ordinari e speciali per i minori degli anni 14.

In tutti gli stabilimenti, poi, vi sono sezioni separate per le donne.

AVVERTENZE ALLE TAVOLE

1 — I dati riportati negli Annuari di statistiche giudiziarie costituiscono il risultato delle rilevazioni eseguite dagli organi preposti alle statistiche stesse nei periodi cui le rilevazioni si riferiscono e cioè dal Ministero di Grazia e Giustizia per gli anni dal 1862 al 1879 e dal 1907 al 1935, dalla Direzione Generale della Statistica per gli anni dal 1880 al 1906, dall'Istituto Centrale di Statistica per gli anni dal 1936 in poi.

Le rilevazioni concernenti le carceri ed i riformatori nel periodo dal 1862 al 1918 vennero eseguite dal Ministero dell'Interno.

2 — I dati vengono trasmessi direttamente all'Istituto Centrale di Statistica per mezzo di appositi modelli, distinti per ciascuna specie di ufficio giudiziario e per ciascun ramo di statistica.

Nel periodo postbellico tali modelli hanno formato oggetto di accurata revisione al fine di adeguare la materia rilevata alle finalità generali delle statistiche giudiziarie; la revisione è stata effettuata, d'intesa col Ministero di Grazia e Giustizia, dall'apposita Commissione per le statistiche giudiziarie contemplata nel decreto di trasferimento all'Istituto Centrale di Statistica di tale branca di rilevazioni.

3 — L'Istituto Centrale di Statistica provvede alla revisione, elaborazione e pubblicazione dell'materiale. I principali dati riassuntivi sono riportati nel Bollettino mensile di statistica e nelle altre pubblicazioni generali dell'Istituto.

4 — La statistica giudiziaria civile e penale riflette essenzialmente l'attività dei vari uffici giudiziari in primo e secondo grado, sia in materia contenziosa (istruttoria e giudizio) che di volontaria giurisdizione (ad esempio, tutele).

I dati relativi ai vari anni riflettono l'attività giudiziaria nel quadro degli ordinamenti e dei codici e leggi vigenti negli anni cui le statistiche si riferiscono.

In particolare è da tener presente che con legge 18 luglio 1956, n. 761, entrata in vigore il 15 agosto 1956, è stato ulteriormente aumentato il limite della competenza per valore dei conciliatori e dei pretori, rispettivamente da 10.000 a 25.000 lire e da 100.000 a 250.000 lire. Inoltre, con la legge 9 agosto 1956, n. 1086, entrata in vigore il 25 novembre 1956, è stata variata la circoscrizione giudiziaria dei distretti di Corte di appello di Venezia e Trieste, attribuendo a quest'ultimo distretto i circondari dei tribunali di Gorizia, Pordenone, Tolmezzo e Udine, già appartenenti al distretto di Venezia.

5 — I dati si riferiscono in generale alle *circoscrizioni giudiziarie* (distretti di Corte di appello, circondari di Tribunali, mandamenti di Preture) o alle *circoscrizioni amministrative* (regioni e provincie) vigenti nei confini territoriali dello Stato quali erano nei singoli anni cui i dati si riferiscono.

Per gli eventuali confronti fra regioni e distretti di Corte di appello, si avverte che la circoscrizione regionale non sempre corrisponde esattamente a quella giudiziaria, in quanto sovente un distretto di Corte di appello comprende oltre ai comuni della rispettiva regione, anche qualche comune o addirittura un'intera provincia di regione finitima.

Nel prospetto seguente è riportato un quadro comparativo tra le circoscrizioni giudiziarie e quelle amministrative alla data del 31 dicembre 1959.

Distretti di Corte di appello	Regioni o provincie corrispondenti	Popolazione residente calcolata al 31-12-1959
Torino	Piemonte e Valle d'Aosta	3.891.729
Genova	Liguria e prov. di Massa-Carrara	1.898.443
Milano	Varese, Como, Milano, Pavia e Sondrio	4.762.098
Brescia	Bergamo, Brescia, Cremona e Mantova, meno 2 comuni della prov. di Brescia (1)	2.389.562
Trento	Trentino-Alto Adige e 2 comuni della prov. di Brescia (1)	782.738
Venezia	Veneto e 2 comuni della prov. di Udine (2)	3.917.869
Trieste	Friuli-Venezia Giulia e Territorio di Trieste, meno 2 comuni della prov. di Udine (2)	1.243.955
Bologna	Emilia-Romagna	3.665.482
Ancona	Marche	1.379.527
Firenze	Toscana, meno prov. di Massa-Carrara	3.086.859
Perugia	Umbria e 1 comune della prov. di Viterbo (3)	825.906
Roma	Lazio e 9 comuni della prov. di Caserta (4), meno 1 comune della prov. di Viterbo (3)	3.833.075
Napoli	Campania, prov. di Campobasso e 1 comune della prov. di Foggia (5), meno 9 comuni della prov. di Caserta (4) e 27 comuni della prov. di Salerno (6)	5.062.992
L'Aquila	Abruzzi e Molise, meno prov. di Campobasso	1.288.656
Bari	Bari e Foggia, meno 1 comune della prov. di Foggia (5)	1.983.594
Lecce	Brindisi, Lecce e Taranto	1.489.875
Potenza	Basilicata e 27 comuni della prov. di Salerno (6)	768.319
Catanzaro	Calabria, meno 23 comuni della prov. di Reggio di Calabria (7)	1.908.650
Reggio di Calabr.(sez.)	23 comuni della prov. di Reggio di Calabria (7)	258.235
Palermo	Palermo, Agrigento e Trapani	2.073.879
Messina	Messina, meno 2 comuni della prov. di Messina (8)	689.797
Caltanissetta	Caltanissetta ed Enna, meno 1 comune della prov. di Caltanissetta (9)	543.887
Catania	Catania, Ragusa, Siracusa, 1 comune della prov. di Caltanissetta (9) e 2 comuni della prov. di Messina (8)	1.525.187
Cagliari	Sardegna	1.437.502
ITALIA	—	50.707.816

(1) Magasa e Valvestino. — (2) Cimolais e Erto-Casso. — (3) Bolsena. — (4) Conca della Campania, Galluccio, Marzano Appio, Mignano Monte Lungo, Presentzano, Rocca d'Evandro, Roccamonfina, S. Pietro Infine, Torà-Piccilli. — (5) Rocchetta S. Antonio. — (6) Atena Lucana, Auletta, Buonabitacolo, Caggiano, Casalbuono, Casaleto Spartano, Caselle in Pittari, Ispani, Monte S. Giacomo, Montesano sulla Marcellana, Morigerati, Padula, Pertosa, Polla, Sala Consilina, Salvitelle, S. Pietro al Tanagro, S. Rufo, Santa Marina, Sant'Arsenio, Sanza, Sapri, Sassano, Teggiano, Torraca, Tortorella, Viconati. — (7) Africo, Bagaladi, Bagnara Calabria, Bova, Bova Marina, Calanna, Campo Calabro, Cardeto, Condofuri, Fiumara, Laganadi, Melito di Porto Salvo, Montebello Ionico, Motta S. Giovanni, Reggio di Calabria, Roccaforte del Greco, Roghudi, S. Lorenzo, S. Roberto, Sant'Alessio in Aspromonte, S. Stefano in Aspromonte, Scilla, Villa S. Giovanni. — (8) Cesarò e S. Teodoro. — (9) Niscemi.

6 — GIUSTIZIA CIVILE — I dati riflettono l'amministrazione della giustizia civile da parte della magistratura ordinaria e sono desunti dai registri giornalieri istituiti nel 1947. Tali dati vengono trasmessi per mezzo di appositi modelli, distinti per ciascun ufficio giudiziario e aventi periodicità trimestrale.

7 — LITIGIOSITÀ — I dati si riferiscono ad una rilevazione sulla materia delle controversie civili, iniziata dall'Istituto Centrale di Statistica a decorrere dal 1° gennaio 1956.

La rilevazione viene effettuata a mezzo di apposite schede (una per ogni procedimento di cognizione esaurito con sentenza definitiva), da compilarsi dagli Uffici giudiziari interessati (Preture, Tribunali e Corti di appello) al momento della pubblicazione della sentenza. Le notizie richieste vengono desunte dal fascicolo processuale e dalla sentenza stessa e riguardano principalmente l'istituto giuridico su cui verte la controversia, l'oggetto della domanda principale dell'attore o dell'appellante nei limiti dell'istituto giuridico indicato e il motivo addotto a sostegno della domanda.

Sono esclusi i procedimenti definiti dagli Uffici di conciliazione e dalla Corte di cassazione. La rilevazione è effettuata con periodicità mensile.

8 — PROTESTI E PROCEDURE CONCORSUALI — I dati riportati riguardano i protesti di cambiali, tratte e assegni, i concordati preventivi, i fallimenti dichiarati e chiusi e le amministrazioni control-

late. I dati vengono desunti direttamente dagli atti d'ufficio presso i tribunali e trasmessi mensilmente a mezzo di appositi modelli.

La classificazione dei Comuni in urbani e rurali, di cui alla Tav. 94, è stata effettuata calcolando statisticamente alcuni coefficienti caratteristici di un insieme di fattori di interesse sociale.

9 — STATISTICA NOTARILE — I dati si riferiscono agli atti pubblici o autenticati (e relative convenzioni), per i quali i notai e le persone autorizzate all'esercizio delle funzioni notarili hanno prestato il loro ministero. Il totale delle convenzioni contenute in tali atti è sempre superiore, di norma, al totale degli atti stessi, in quanto tutte le convenzioni vengono considerate singolarmente, anche quando due o più di esse, della stessa specie o di specie diversa, figurano comprese nel medesimo atto.

I dati vengono desunti dai repertori esistenti presso gli archivi notarili e trasmessi a mezzo di schede individuali intestate ai singoli notai. La rilevazione è effettuata con periodicità trimestrale.

10 — GIUSTIZIA PENALE — I dati riportati concernono l'amministrazione della giustizia in materia penale ed il numero dei reati e degli imputati sottoposti a procedimento, oltre a notizie circa le pene inflitte, le dichiarazioni di delinquente e di contravventore abituale, le misure di sicurezza, le grazie concesse, le riabilitazioni, ecc. Essi vengono desunti dai registri giornalieri (istituiti nel 1879) e trasmessi per mezzo di appositi modelli, distinti per ciascun ufficio giudiziario. La rilevazione è effettuata con periodicità trimestrale.

Il notevole aumento che per il 1959 si riscontra nei dati di alcune tavole, rispetto agli anni precedenti, è da attribuirsi in gran parte all'anticipata definizione di molti procedimenti per effetto del decreto di amnistia e indulto n. 460 dell'11 luglio 1959.

Per la corretta interpretazione dei dati si tengano presenti le seguenti avvertenze specifiche :

10.1 Reati accertati dalle preture e procure — *I dati comprendono tutti i fatti che hanno costituito oggetto di denuncia all'autorità giudiziaria, da parte delle varie autorità pubbliche e da privati, nell'anno indicato e in anni precedenti e per i quali, in base ad un primo esame, è stata dalla stessa autorità promossa azione penale. Restano pertanto esclusi : a) i reati, per i quali è stato emesso dal Pretore o richiesto dal P.M. il decreto di improponibilità dell'azione penale ; b) i fatti che, pur costituendo reato, non sono pervenuti a conoscenza dell'autorità giudiziaria.*

Sono considerati i reati preveduti dal codice penale e da altri codici e leggi speciali accertati dalla Magistratura ordinaria (preture e procure della Repubblica) ivi compresa quella per i minorenni. Sono esclusi i reati accertati da Magistrate diverse da quella ordinaria, come i tribunali militari, i tribunali marittimi, ecc. Sono compresi tanto i reati tentati quanto quelli consumati, nonché i reati di autore ignoto.

I reati sono distinti in delitti e contravvenzioni : i delitti vengono classificati secondo i titoli del codice penale e la materia di altre leggi, come dalla tabella che figura nel punto 10.6.

I dati considerano anche i reati per i quali vi fu amnistia, e comprendono quelli per i quali vi fu assoluzione, sempre che non sia stata esclusa l'esistenza del fatto.

10.2 Reati accertati dagli uffici di istruzione e dalle sezioni istruttorie — *Si intendono quelli che sono stati conosciuti dagli organi predetti e per i quali è stata dagli stessi pronunciata sentenza di non doversi procedere ovvero di rinvio a giudizio.*

Sono considerati i reati tentati e consumati, compresi i reati di autore ignoto ; sono esclusi i reati per i quali venne dichiarato non doversi procedere perchè il fatto non sussiste o non costituisce reato e i fatti per i quali venne emesso decreto di improponibilità dell'azione penale.

10.3 Reati giudicati — *Sono considerati i reati consumati o tentati (esclusi quelli di autore ignoto) per i quali fu pronunciata condanna o assoluzione degli imputati in sede di giudizio di primo grado (dai pretori, tribunali, tribunali per minorenni, corti di assise), compresi i reati per i quali fu emesso dal pretore decreto penale di condanna divenuto o reso esecutivo.*

Il numero dei reati giudicati in un dato anno non è confrontabile col numero dei reati accertati nello stesso anno, perchè una quota dei primi si riferisce a denunce avvenute negli anni precedenti e una parte dei secondi viene portata a giudizio negli anni seguenti.

I dati non comprendono i reati degli imputati assolti per cause escludenti l'esistenza del reato.

10.4 Imputati denunciati — Sono considerati gli individui contro i quali venne promossa l'azione penale per delitto o per contravvenzione. Sono esclusi coloro nei cui riguardi venne emesso dal pretore o fu richiesto dal P.M. al giudice istruttore il decreto di impromovibilità dell'azione penale.

Un individuo, sottoposto a procedimento penale più volte nello stesso anno, figura tante volte per quanti sono stati i procedimenti ai quali venne sottoposto.

10.5 — Imputati giudicati — Sono considerati i prosciolti sia in istruttoria che nel giudizio (primo grado) e i condannati, ivi compresi quelli con decreto penale divenuto o reso esecutivo.

Un individuo, sottoposto nello stesso anno a più di un procedimento penale, risulta contato tante volte per quanti sono stati i procedimenti svoltisi a suo carico; se invece in un medesimo procedimento è stato prosciolto per un reato e condannato per un altro, figura nella statistica fra i condannati.

Il numero degli imputati giudicati in un dato anno non è confrontabile col numero di quelli denunciati nello stesso anno, in quanto il giudizio di un imputato può aver luogo in un anno diverso da quello in cui si è verificata la denuncia.

10.6 — Raggruppamento dei delitti — In numerose tavole i delitti sono stati, di norma, raggruppati secondo le voci indicate nella tabella che segue. A fianco di ciascuna voce sono riportati gli articoli del C.P. e di altre leggi che prevedono i delitti compresi in ciascun raggruppamento.

1. Contro la persona

CONTRO LA VITA (artt. 422, 575 a 579, 584, 587, 589 C.P.)

Omicidio volontario (artt. 575 a 577, 579, 587 C.P.)

Infanticidio per causa di onore (art. 578 C.P.)

Omicidio preterintenzionale (art. 584 C.P.)

Omicidio colposo (art. 589 C.P.)

CONTRO L'INCOLUMITÀ E LA LIBERTÀ INDIVIDUALE (artt. 580 a 583, 585 a 588, 590 a 593, 600 a 623 C.P.)

Percosse, lesioni personali volontarie (artt. 581 a 583, 585 a 587 C.P.)

Lesioni personali colpose (art. 590 C.P.)

Rissa, abbandono d'incapace, ecc. (artt. 588, 591 a 593 C.P.)

Violenza privata, minaccia, ecc. (artt. 600 a 623 C.P.)

INGIURIE E DIFFAMAZIONI (artt. 594 e 595 C.P.)

2. Contro la famiglia, la moralità e il buon costume

CONTRO LA FAMIGLIA (artt. 556 a 574 C.P.)

CONTRO LA MORALITÀ E IL BUON COSTUME (artt. 519 a 538 C.P.)

CONTRO LA SANITÀ DELLA STIRPE (artt. 545 a 555 C.P.)

3. Contro il patrimonio

FURTO (artt. 624 a 627 C.P.)

RAPINA E DANNI (artt. 628 a 639 C.P.)

Rapina, estorsione, sequestro di persona (artt. 628 a 630 C.P.)

Danni a cose, animali, terreni, ecc. (artt. 631 a 639 C.P.)

TRUFFA ED ALTRE FRODI (artt. 640 a 648 C.P.)

4. Contro l'economia e la fede pubblica

CONTRO L'ECONOMIA PUBBLICA, L'INDUSTRIA E IL COMMERCIO (artt. 499 a 517 C.P., artt. 216 a 218, 220, 223 a 234 R.D. 16-3-1942 n. 267 e art. 116 R.D. 21-12-1933 n. 1736)

Economia, industria e commercio (artt. 499 a 517 C.P.)

Bancarotta e delitti in materia commerciale (artt. 216 a 218, 220, 223 a 234 R.D. 16-3-1942 n. 267 e art. 116 R.D. 21-12-1933 n. 1736)

CONTRO L'INCOLUMITÀ PUBBLICA (artt. 423 a 452 C.P.)

CONTRO LA FEDE PUBBLICA (artt. 453 a 498 C.P.)

Falsità in monete (artt. 453 a 456 e 458 a 466 C.P.)

Falsità in sigilli, atti e persone (artt. 457 e 467 a 498 C.P.)

5. Contro lo Stato, le altre istituzioni sociali e l'ordine pubblico

CONTRO LA PERSONALITÀ DELLO STATO (artt. 241 a 313 C.P.)

CONTRO LA PUBBLICA AMMINISTRAZIONE (artt. 314 a 356 C.P.)

Violenza, resistenza, oltraggio (artt. 336 a 345 C.P.)

Peculato, malversazione, ecc. (artt. 314 a 322 C.P.)

Omissione atti di ufficio, ecc. (artt. 323 a 335 e 346 a 356 C.P.)

CONTRO L'AMMINISTRAZIONE DELLA GIUSTIZIA (artt. 361 a 401 C.P.)

CONTRO IL SENTIMENTO RELIGIOSO, ECC. (artt. 402 a 413 C.P.)

CONTRO L'ORDINE PUBBLICO (artt. 414 a 421 C.P.)

6. Altri delitti (articoli vari di altri codici e leggi speciali).

11 — DELITTUOSITÀ — I dati si riferiscono ai fatti delittuosi per i quali gli Organi della P.S. e dell'Arma dei Carabinieri trasmettono rapporto o verbale di denuncia all'Autorità giudiziaria per gli ulteriori adempimenti di competenza della medesima. I dati vengono comunicati mensilmente per mezzo di schede compilate dagli organi predetti all'atto della denuncia del fatto delittuoso all'Autorità giudiziaria.

La rilevazione ha avuto inizio da parte dell'Istituto Centrale di Statistica nel 1955.

- 11.1 Fatti delittuosi — *Per fatto delittuoso si intende, ai fini statistici, quel fatto esterno, compiuto in contestualità di tempo e di luogo, oppure in esecuzione di un unico disegno criminoso, in cui l'Ufficio denunciante, in base alle immediate indagini esperite, ha riconosciuto la commissione di uno o più delitti, ed in conseguenza ha presentato un unico rapporto o verbale all'Autorità giudiziaria. Nei fatti delittuosi sono considerati i delitti tentati e consumati, compresi quelli commessi da autori ignoti. Nelle tavole in cui vengono distinti i fatti commessi in giorno ferial e in giorno festivo, sono stati considerati giorni festivi le domeniche e le festività nazionali.*
- 11.2 Fatti delittuosi comprendenti più di un delitto — *Per i fatti delittuosi comprendenti più di un delitto, la classificazione secondo la specie dei delitti che li integrano è stata eseguita considerando in ogni fatto il delitto più grave, cioè quello per il quale è prevista astrattamente la pena più grave. In alcune tavole è stato indicato il totale dei delitti compresi nei fatti delittuosi: questo totale risulta sempre più elevato del numero dei fatti delittuosi denunciati, perchè sono stati considerati tutti i delitti singolarmente, anche quando due o più di essi, della stessa specie o di specie diversa, figurano compresi nello stesso fatto delittuoso.*
- 11.3 Confrontabilità dei dati — *I dati riguardanti i delitti compresi nei fatti delittuosi non sono da confrontare con quelli pubblicati nel capitolo « Giustizia penale » sui reati accertati, sia perchè essi vengono rilevati in un momento anteriore all'accertamento da parte dell'Autorità giudiziaria, sia perchè non vi sono considerati i delitti denunciati direttamente alla predetta Autorità da privati o da altre autorità diverse dalla Pubblica Sicurezza e dai Carabinieri, sia infine perchè la loro originaria qualificazione giuridica può essere stata mutata in seguito ad ulteriori accertamenti dell'Autorità giudiziaria stessa.*
- 11.4 Raggruppamento dei fatti delittuosi — *Cfr. la tabella di cui al punto 10.6.*

12 — CRIMINALITÀ — I dati pubblicati concernono gli individui condannati con sentenza irrevocabile negli anni considerati. Essi sono desunti dalle schede penali conservate nel casellario giudiziale centrale, pervenute a tutto il 1960.

I dati riguardano esclusivamente i condannati per delitti preveduti dal codice penale vigente. Non sono quindi compresi gli individui condannati per bancarotta semplice o fraudolenta, per emissione di assegni a vuoto e per altri delitti preveduti da codici e leggi speciali, poichè le relative schede penali non vengono in atto trasmesse al casellario centrale.

Per la corretta interpretazione dei dati, si riportano alcune avvertenze relative ai principali caratteri considerati nelle varie tavole.

- 12.1 — Individui condannati — *Si intendono le persone che furono sottoposte a procedimento penale esaurito con decreto penale o con sentenza di condanna, pronunciati dalla magistratura ordinaria e divenuti irrevocabili negli anni riportati. Non è considerato, cioè, l'anno in cui il delitto fu commesso, ma quello in cui il provvedimento divenne irrevocabile.*

Ogni individuo è considerato una sola volta anche se nello stesso anno abbia riportato più condanne.

- 12.2 Delitti — *I delitti sono raggruppati secondo le voci della tabella riportata nel punto 10.6, con esclusione dei delitti di bancarotta, di quelli in materia commerciale e di quelli preveduti da codici e leggi speciali. Peraltro i dati sui condannati secondo la specie delle pene riportate sono esposti in base alla classificazione completa dei delitti.*

Sono compresi sia i delitti tentati che quelli consumati.

- 12.3 Delitto aggravato — *Si intende per tale il delitto per il quale il condannato ebbe aumentata la pena per circostanze aggravanti speciali sole o in concorso con circostanze aggravanti comuni.*
- 12.4 Concorso di delitti — *Un individuo, condannato con la stessa sentenza per più delitti, è classificato in relazione al delitto per cui il codice stabilisce la pena più grave.*
- 12.5 Condannati con precedenti penali — *Si intendono coloro che subirono precedenti condanne per delitti preveduti esclusivamente dal codice penale. Per essi il delitto considerato è quello dell'ultimo provvedimento di condanna preso a carico di ciascuno.*
- 12.6 Pene — *Tra i condannati a pene detentive sono compresi anche coloro che furono condannati congiuntamente a tali pene e a quella della multa. In caso di concorso di delitti, è messa in evidenza la pena complessiva risultante dalla sentenza; ciò giustifica come talvolta si trovi indicata una pena diversa per specie e misura da quella stabilita per il delitto più grave (cfr. 12.4).*
- 12.7 Età — *Sono considerati minorenni gli individui da 14 anni compiuti a meno di 18. Nelle tavole che riportano la distribuzione di frequenze per classi di età, gli estremi inferiori di ciascuna classe si intendono inclusi e gli estremi superiori esclusi (per es. la classe 14-18 comprende gli individui dal 14° anno compiuto a meno di 18 anni; la classe 18-21 comprende gli individui dal 18° anno compiuto a meno di 21; ecc.).*
- 12.8 Professioni — *Nell'espone i dati sui condannati secondo la loro attività professionale, è stata adottata la classificazione sistematica dei gruppi professionali e di condizioni non professionali dell'Istituto Centrale di Statistica (cfr. « Guida per le classificazioni professionali », edizione 1955).*

13 — DELINQUENZA MINORILE — I dati pubblicati si riferiscono a minorenni giudicati con provvedimento irrevocabile negli anni considerati.

Tali dati sono desunti da una scheda individuale istituita dal Ministero di Grazia e Giustizia nel 1933 e riveduta dalla Commissione delle statistiche giudiziarie nel 1946.

La compilazione della scheda fu iniziata nel 1934, anno in cui furono istituiti i « Centri di rieducazione per minorenni » e cominciarono a funzionare i competenti tribunali per minori degli anni 18.

Le predette schede vengono trasmesse dai vari uffici giudiziari soltanto quando i provvedimenti sono divenuti irrevocabili.

I dati si riferiscono ai minorenni le cui schede individuali sono pervenute all'Istituto Centrale di Statistica a tutto il 1960.

Si riportano alcune avvertenze da tener presenti per la corretta interpretazione dei dati contenuti nelle varie tavole.

- 13.1 Minorenni giudicati — *Si intendono per tali gli individui di età inferiore ai 18 anni per i quali furono emessi provvedimenti irrevocabili dalla magistratura ordinaria per delitti preveduti dal codice penale e da altre leggi.*
- 13.2 Minorenni prosciolti — *Si intendono per tali gli individui di età inferiore ai 18 anni che la magistratura ordinaria prosciolsse, con provvedimento irrevocabile, sia in istruttoria che in giudizio per delitti preveduti dal codice penale e da altre leggi.*
- 13.3 Minorenni condannati — *Si intendono per tali gli individui da 14 anni compiuti a meno di 18 che furono condannati dalla magistratura ordinaria, per delitti preveduti dal codice penale e da altre leggi, con sentenza irrevocabile o con decreto esecutivo.*
- 13.4 Delitti — *I delitti, sia tentati che consumati, sono raggruppati secondo le voci della tabella riportata nel punto 10.6. Per alcune categorie sono posti in evidenza singoli delitti di particolare gravità sociale.*
- 13.5 Concorso di delitti — *I minorenni condannati con lo stesso provvedimento per più delitti sono classificati, una sola volta, in relazione al delitto per cui la legge prevede la pena più grave.*

14 — ISTITUTI DI PREVENZIONE E DI PENA — I dati riguardano il movimento della popolazione detenuta, internata e ricoverata nei vari stabilimenti carcerari e negli istituti per minori, la consistenza e lo stato giuridico di tale popolazione alla fine di ogni anno considerato e alcune notizie di vita carceraria. Tali dati vengono desunti dai registri giornalieri istituiti nel 1933 e trasmessi per mezzo di appositi modelli.

Dal 1° gennaio 1959 la periodicità della rilevazione è stata abbreviata da trimestrale a mensile ed inoltre è stata istituita una scheda individuale per gli entrati dallo stato di libertà in esecuzione di ordine di arresto o per espiazione della pena o per esecuzione delle misure di sicurezza. Con tale scheda vengono rilevate notizie di carattere demografico, sociale e giuridico, relative ai detenuti suddetti.

14.1 A disposizione dell'Autorità giudiziaria — *Sono considerati tali i detenuti in attesa di adempimenti istruttori o del giudizio di primo grado o del giudizio di appello o del giudizio di cassazione.*

14.2 A disposizione di altra Autorità — *Sono considerati tali i detenuti fermati dalla P.S. per motivi di ordine pubblico, per accertamenti, per rimpatrio, ecc.*

14.3 Condannati — *Si intendono coloro che, a seguito di sentenza divenuta irrevocabile, debbono scontare la pena dell'arresto o della reclusione o dell'ergastolo.*

14.4 Sottoposti a misure di sicurezza. — *Sono considerati gli internati sottoposti a misure di sicurezza definitive o provvisorie.*

14.5 Stabilimenti di custodia preventiva — *Nei dati sono comprese le sezioni carcerarie presso i centri di rieducazione per minorenni, quando esse non siano specificamente indicate.*

14.6 Stabilimenti di pena ordinari e speciali — *Nei dati sono comprese le prigioni-scuola, quando esse non siano specificamente indicate.*

14.7 Stabilimenti per misure di sicurezza — *Nei dati sono compresi i riformatori giudiziari, quando essi non siano specificamente indicati.*

14.8 Delitti — *I delitti, sia tentati che consumati, sono raggruppati secondo le voci della tabella riportata nel punto 10.6.*

14.9 Concorso di delitti — *Un individuo, imputato o condannato per più delitti, è classificato in relazione al delitto per cui il codice stabilisce la pena più grave.*

14.10 Pene — *In caso di concorso di delitti, è messa in evidenza la pena complessiva risultante dalla sentenza ; per i presenti alla fine di ciascun anno, si considera invece la pena che il detenuto sta scontando alla mezzanotte del 31 dicembre.*

14.11 Età e stato civile — *Sono riferiti alla « data di ingresso » nel carcere o nell'istituto. Per le classi di età cfr. punto 12.7.*


15 — DISTRIBUZIONI DI FREQUENZE PER CLASSI DI VALORI DI UN CARATTERE — Nelle tavole che riportano tali distribuzioni, come regola generale, gli estremi inferiori di ciascuna classe si intendono esclusi e gli estremi superiori inclusi nella classe considerata.

16 — DATI RETTIFICATI — I dati contenuti in precedenti pubblicazioni, che non concordano con quelli del presente volume, si intendono rettificati.

Segni convenzionali

Nelle tavole della presente pubblicazione sono adoperati i seguenti segni convenzionali :

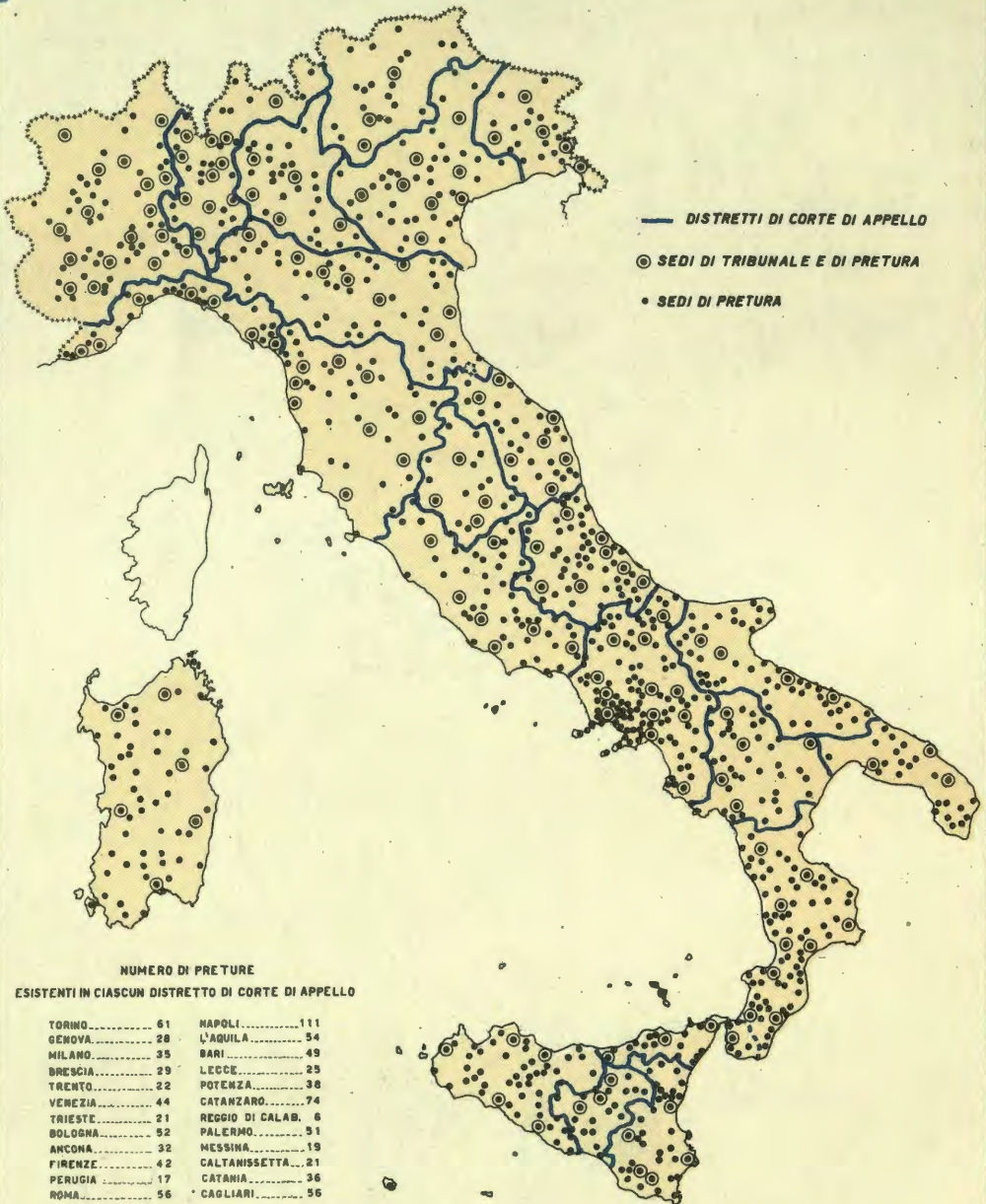
- | | | |
|----------------------|---------|--|
| <i>Linea</i> | (—): | quando il fenomeno non esiste oppure quando il fenomeno esiste e viene rilevato, ma i casi non si sono verificati. |
| <i>Quattro punti</i> | (....): | quando il fenomeno esiste, ma i dati non si conoscono per qualsiasi ragione. |
| <i>Due punti</i> | (.): | per i numeri, assoluti o relativi, che non raggiungono la cifra significativa dell'ordine minimo considerato (migliaio; milione; 0,01; 0,001; ecc.). |



3. DISTRETTI DI CORTE DI APPELLO E CAPOLUOGHI DI PROVINCIA



4. DISTRETTI DI CORTE DI APPELLO E SEDI DI TRIBUNALE E DI PRETURA



TAVOLE INTRODUTTIVE

DATI GENERALI E CONFRONTO
CON GLI ANNI PRECEDENTI

GIUSTIZIA CIVILE (*)

TAV. 1 — MOVIMENTO GENERALE DEI PROCEDIMENTI DI COGNIZIONE

UFFICI GIUDIZIARI	PENDENTI ALL'INIZIO DELL'ANNO			SOPRAVVENUTI NELL'ANNO			ESAURITI NELL'ANNO		
	1957	1958	1959	1957	1958	1959	1957	1958	1959
PRIMO GRADO									
Uffici di conciliazione	64.024	72.771	73.655	149.911	132.223	126.306	141.164	131.339	127.806
Preture	214.349	220.222	226.927	229.741	213.295	206.081	223.868	206.590	213.196
Tribunali	274.871	270.739	281.005	150.576	154.081	162.727	154.708	143.815	161.200
Corti di appello	1.349	1.426	1.380	1.336	3.577	1.733	1.259	3.623	1.282
TOTALE...	554.593	565.158	582.967	531.564	503.176	496.847	520.999	485.367	503.484

GRADO DI APPELLO E DI CASSAZIONE

Preture	3.489	2.866	2.415	1.447	1.343	1.263	2.070	1.794	1.564
Tribunali	19.935	19.450	18.769	14.928	13.317	13.325	15.413	13.998	13.429
Corti di appello	27.401	30.622	31.625	22.843	21.325	22.351	19.622	20.322	21.978
Corte di cassazione.....	7.938	6.172	5.382	5.039	4.033	4.626	6.805	4.823	4.257
TOTALE...	58.763	59.110	58.191	44.257	40.018	41.565	43.910	40.937	41.228

(*) Cfr. «Avvertenze alle Tavole» nn. 6 e 7.

TAV. 2 — PROCEDIMENTI DI COGNIZIONE ESAURITI, SECONDO LE FASI DEL GIUDIZIO (a)

UFFICI GIUDIZIARI	FASE ISTRUTTORIA						FASE DECISORIA					
	Cancellati dal ruolo, estinti, ecc.			Rimessi alla decisione			Cancellati dal ruolo, estinti, ecc.			Esauriti con sentenza definitiva		
	1957	1958	1959	1957	1958	1959	1957	1958	1959	1957	1958	1959

PRIMO GRADO

Preture	128.936	118.611	127.196	105.366	99.000	98.292	7.955	6.564	4.677	86.977	81.415	81.323
Tribunali.....	92.567	84.339	101.470	77.495	73.284	74.320	5.916	5.871	5.700	56.225	53.605	54.030
Corti di appello	753	687	607	696	3.027	720	39	133	117	467	2.803	558
TOTALE ..	222.256	203.637	229.273	183.557	175.311	173.332	13.910	12.568	10.494	143.669	137.823	135.911

GRADO DI APPELLO

Preture	877	679	450	1.201	1.101	1.145	112	150	172	1.081	965	942
Tribunali.....	3.377	2.841	2.879	14.053	12.612	12.693	756	751	810	11.280	10.406	9.740
Corti di appello	3.407	3.206	4.659	20.722	21.281	21.785	1.007	1.279	1.249	15.208	15.837	16.070
TOTALE...	7.661	6.726	7.988	35.976	34.994	35.623	1.875	2.180	2.231	27.569	27.208	26.752

(a) Esclusi i procedimenti degli Uffici di conciliazione e della Corte di cassazione, che vengono rilevati soltanto nel loro complesso, senza distinzione delle fasi processuali: essi rappresentano, in ciascuno degli anni considerati, circa il 25% del totale.

TAV. 3 — PROCEDIMENTI DI COGNIZIONE ESAURITI CON SENTENZA DEFINITIVA, SECONDO IL MODO DI COSTITUZIONE DELLE PARTI

UFFICI GIUDIZIARI (a)	IN CONTRADDITTORIO			IN CONTUMACIA			TOTALE		
	1957	1958	1959	1957	1958	1959	1957	1958	1959
PRIMO GRADO									
Uffici di conciliazione	36.697	25.519	23.196	28.373	37.347	35.803	65.070	62.866	58.999
Preture	62.782	54.619	53.532	24.195	26.796	27.791	86.977	81.415	81.323
Tribunali.....	45.644	44.391	45.007	10.581	9.214	9.023	56.225	53.605	54.030
Corti di appello	400	2.390	476	67	413	82	467	2.803	558
TOTALE...	145.523	126.919	122.211	63.216	73.770	72.699	208.739	200.689	194.910
GRADO DI APPELLO									
Preture	1.040	911	891	41	54	51	1.081	95	942
Tribunali.....	10.928	10.036	9.403	352	370	337	11.280	10.406	9.740
Corti di appello	14.827	15.271	15.701	381	566	369	15.208	15.837	16.070
TOTALE...	26.795	26.218	25.995	774	990	757	27.569	27.208	26.752

(a) Esclusa la Corte di cassazione.

TAV. 4 — PROCEDIMENTI DI COGNIZIONE ESAURITI SENZA SENTENZA, SECONDO I MOTIVI DI ESAURIMENTO

UFFICI GIUDIZIARI (a)	CANCELLAZIONE DAL RUOLO (b)			CONCILIAZIONE DELLE PARTI IN UDIENZA O DINANZI AL CONSULENTE TECNICO			ALTRI MOTIVI			TOTALE		
	1957	1958	1959	1957	1958	1959	1957	1958	1959	1957	1958	1959
PRIMO GRADO												
Uffici di conciliazione (c).....	22.231	19.167	18.574	53.863	49.306	50.233	76.094	68.473	68.807
Preture	108.525	102.214	107.702	8.587	6.726	6.251	19.779	16.235	17.920	136.891	125.175	131.873
Tribunali.....	83.567	76.664	83.397	4.521	3.924	4.254	10.395	9.622	19.519	98.483	90.210	107.170
Corti di appello	768	781	716	8	—	3	16	39	5	792	820	724
TOTALE...	192.860	179.659	191.815	35.347	29.817	29.082	84.053	75.202	87.677	312.260	284.678	308.574
GRADO DI APPELLO												
Preture	660	565	472	76	31	29	253	233	121	989	829	622
Tribunali.....	3.350	2.897	2.827	253	174	180	530	521	682	4.133	3.592	3.689
Corti di appello	3.330	3.288	4.100	160	165	172	924	1.032	1.636	4.414	4.485	5.908
TOTALE...	7.340	6.750	7.399	489	370	381	1.707	1.786	2.439	9.536	8.906	10.219

(a) Esclusa la Corte di cassazione. — (b) Compresi i procedimenti riuniti ad altro procedimento in fase istruttoria. — (c) I procedimenti cancellati dal ruolo sono compresi negli «altri motivi», non rilevandosi particolarmente tale modo di esaurimento.

TAV. 5 — SENTENZE SECONDO L'ESITO DELLA DOMANDA DELL'ATTORE

UFFICI GIUDIZIARI	ACCOGLIMENTO			RIGETTO			TOTALE		
	1957	1958	1959	1957	1958	1959	1957	1958	1959
PRIMO GRADO									
Uffici di conciliazione	61.123	58.571	55.587	3.947	4.295	3.412	65.070	62.866	58.999
Preture	69.942	65.201	64.470	17.582	16.915	17.722	87.524	82.116	82.192
Tribunali	42.752	39.275	39.964	18.081	18.443	18.314	60.833	57.718	58.278
Corti di appello	270	967	297	202	1.881	264	472	2.848	561
TOTALE...	174.087	164.014	160.318	39.812	41.534	39.712	213.899	205.548	200.030

GRADO DI APPELLO

Preture	510	427	440	575	545	505	1.085	972	945
Tribunali	3.752	3.574	3.647	7.669	6.950	6.207	11.421	10.524	9.854
Corti di appello	6.549	6.831	7.213	9.253	9.648	9.545	15.802	16.479	16.758
Corte di cassazione	1.318	1.067	1.143	2.465	2.553	2.204	3.783	3.620	3.347
TOTALE...	12.129	11.899	12.443	19.962	19.696	18.461	32.091	31.595	30.904

TAV. 6 — PRINCIPALI PROVVEDIMENTI IN MATERIE SPECIALI

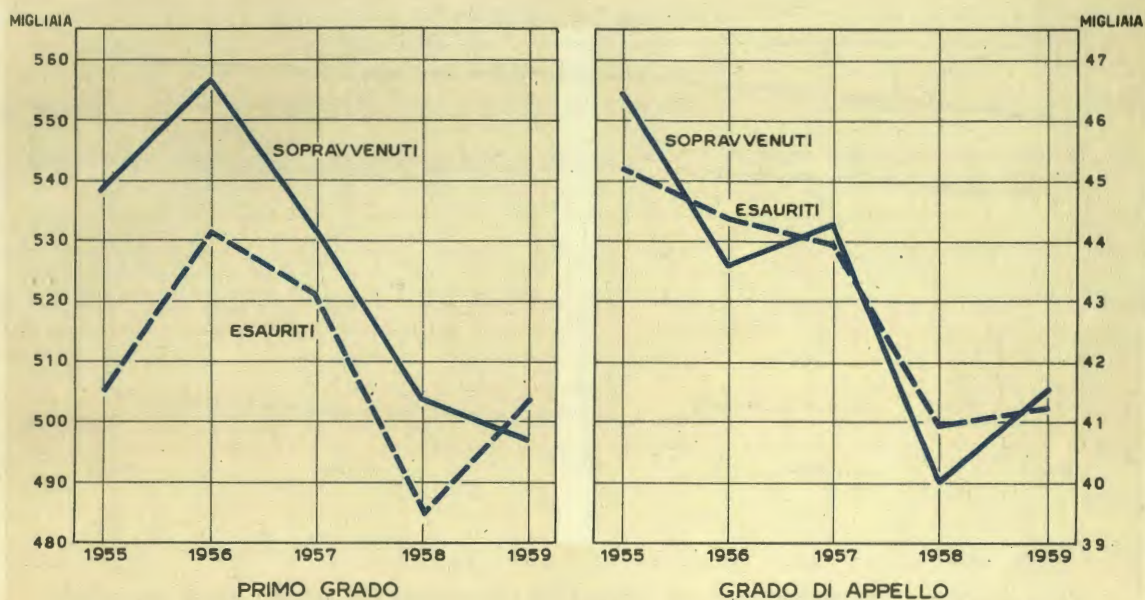
OGGETTO	1957	1958	1959	OGGETTO	1957	1958	1959
IN MATERIA DI STATO DELLE PERSONE:				IN MATERIA DI MATRIMONIO:			
Dichiarazioni di assenza	43	43	60	Opposizioni alla celebrazione accolte	2	—	—
Dichiarazioni di morte presunta	2.167	2.130	2.109	Opposizioni alla trascrizione accolte	6	5	2
Dichiarazioni di interdizione	1.143	1.057	1.172	Separazioni personali dei coniugi	4.387	4.473	4.803
Dichiarazioni di inabilitazione	143	147	114	Matrimoni annullati	71	74	71
Dichiarazioni di paternità naturale	51	57	51	Divorzi deliberati	6	10	17
Dichiarazioni di maternità naturale	9	11	18	Annullamenti di matrimonio deliberati	36	39	44
Tardive dichiarazioni di nascita	4.629	5.592	5.169	In applicazione della legge concordataria 27-5-1929, n. 847:			
Tardive dichiarazioni di morte	1.201	2.121	2.507	Matrimoni annullati	279	213	192
Legittimazioni per decreto	16	23	23	Matrimoni rati e non consumati sciolti con dispensa		130	160
Adozioni	2.431	2.596	2.793	Altri provvedimenti		11	7
Affiliazioni omologate	2.623	2.824	2.450	IN MATERIA CAUTELARE ED ESECUTIVA:			
Tutele aperte	10.337	9.835	10.112	Sequestri (art. 672 c.p.c.) ..	25.059	22.336	20.359
Emancipazioni	1.298	1.718	2.131	Nuova opera o danno temuto ..	3.254	2.832	2.815
				Decreti di ingiunzione	524.189	507.322	505.094
				Pignoramenti mobiliari	475.709	473.066	463.643
				Vendite di mobili e frutti pendenti	28.818	30.365	32.177
				Vendite di immobili	1.136	1.310	1.783

TAV. 7 — PROCEDIMENTI DI COGNIZIONE ESAURITI CON SENTENZA DEFINITIVA SECONDO LA MATERIA DELLE CONTROVERSIE (LITIGIOSITÀ)

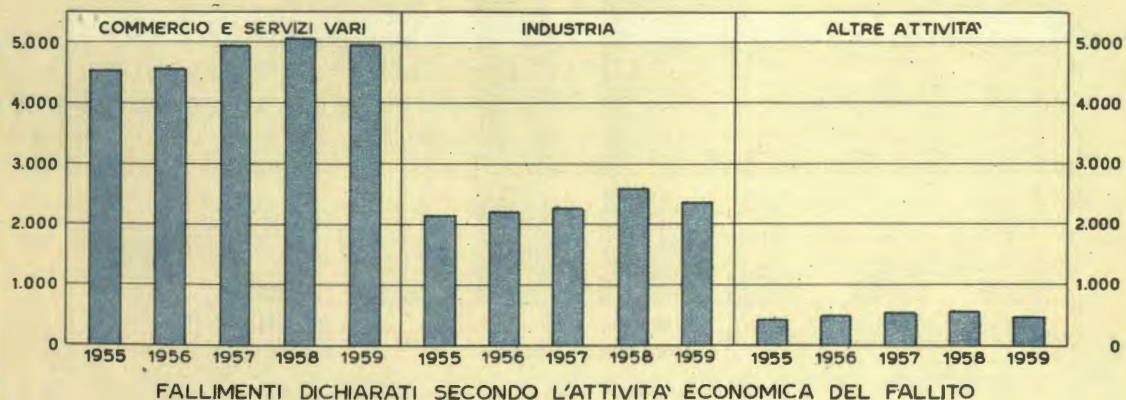
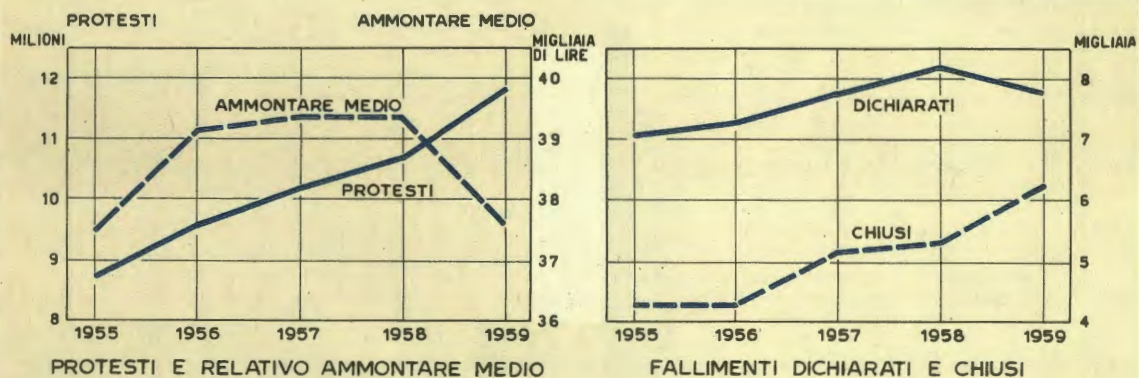
N. d'ordine (a)	MATERIA DELLE CONTROVERSIE	PRIMO GRADO				GRADO DI APPELLO			
		Totale		Accoglimento		Totale		Accoglimento	
		1958	1959	1958	1959	1958	1959	1958	1959
1 a 33	PERSONE E FAMIGLIA.....	4.056	4.276	3.572	3.773	499	452	217	196
8 a 13	Matrimonio.....	1.603	1.651	1.345	1.394	282	234	120	99
15 a 22	Filiazione legittima e illegittima.....	620	622	551	553	35	57	12	24
29 a 32	Prestazione di alimenti.....	557	577	458	464	147	129	74	62
1 a 7, 14, 23 a 28, 33	Altri istituti.....	1.276	1.426	1.218	1.362	35	32	11	11
34 a 48	SUCCESSIONI.....	989	967	622	664	434	401	178	146
34 a 41	Successione legittima e testamentaria.....	324	356	179	222	186	204	68	77
42 a 45	Divisione di eredità.....	563	535	391	389	190	164	88	60
46 a 48	Altri istituti.....	102	76	52	53	58	33	22	9
49 a 89	PROPRIETÀ.....	13.783	14.128	9.397	9.515	2.939	3.118	1.145	1.284
49 a 55	Proprietà di beni immobili.....	6.511	6.772	4.720	4.835	1.451	1.469	581	616
57, 58	Proprietà di beni mobili, frutti pendenti e altri diritti.....	2.804	2.680	1.550	1.411	255	247	71	90
60 a 64	Enfiteusi.....	227	230	189	188	65	69	29	36
65 a 69	Usufrutto, uso e abitazione.....	131	162	94	122	27	42	12	16
70 a 75	Servitù.....	1.481	1.500	1.041	1.022	477	484	184	196
76 a 84	Comunione e condominio.....	1.032	1.149	733	808	284	363	125	169
85 a 89	Possesso.....	1.508	1.542	1.007	1.065	364	421	136	154
56, 59	Altri istituti.....	89	93	63	64	16	23	7	7
90 a 173	OBBLIGAZIONI.....	81.343	79.430	64.919	63.362	16.003	14.681	5.780	5.702
90 a 97	Vendita di immobili.....	1.500	1.591	971	1.048	495	513	184	185
98 a 103	Vendita di autoveicoli.....	290	289	187	204	117	96	48	44
104 a 109	Vendita di mobili, frutti pendenti ed altri diritti.....	22.587	23.443	19.405	20.051	2.110	2.452	702	850
114 a 122	Locazione di immobili urbani.....	23.226	19.226	18.807	15.401	6.453	4.910	2.061	1.717
123 a 129	Affitto di fondi rustici.....	4.077	4.150	3.065	3.215	780	640	244	217
130 a 134	Appalto.....	1.139	1.246	884	979	375	380	145	156
135 a 138	Trasporto (contratto).....	687	649	567	514	143	133	67	52
139, 140	Mandato.....	277	347	204	244	111	137	41	56
141, 142	Commissione.....	313	343	246	263	51	77	23	33
144, 145	Mediazione.....	603	642	399	439	208	231	72	96
148, 149	Comodato.....	648	538	580	462	74	64	29	21
150 a 152	Mutuo.....	1.667	1.621	1.356	1.296	204	198	63	65
156 a 158	Assicurazione e riassicurazione.....	1.203	1.019	787	787	95	105	42	45
165 a 167	Titoli di credito.....	1.973	2.095	966	1.048	274	295	91	100
168 a 170	Gestione di affari, pagamento dell'indebitato e arricchimento senza causa.....	391	424	292	304	89	94	41	39
171 a 173	Risarcimento per fatto illecito.....	14.185	15.628	11.138	12.505	3.200	3.305	1.478	1.641
110 a 113, 143, 146, 147, 153 a 155, 159 a 164	Altri istituti.....	6.577	6.179	4.833	4.602	1.224	1.051	449	385
174 a 221	LAVORO.....	24.755	26.226	16.696	17.469	5.131	5.507	2.139	2.334
174 a 181	Lavoro subordinato e autonomo.....	15.307	16.309	12.148	12.626	2.793	2.893	1.365	1.428
182 a 185	Previdenza e assistenza obbligatoria.....	7.405	7.806	3.055	3.268	1.719	2.033	524	693
187 a 203	Controversie agrarie (mezzadria, colonia parziaria, soccida).....	1.343	1.400	1.111	1.139	299	254	109	98
208 a 211	Società, cooperative e mutue assicuratrici	342	328	189	199	146	159	60	53
186, 204 a 207, 212 a 221	Altri istituti.....	358	383	193	237	174	168	81	62
222 a 245	ALTRE MATERIE.....	12.897	10.884	6.359	5.911	2.202	2.593	934	1.080
222 a 224	Giurisdizione e competenza.....	733	656	288	290	262	312	100	139
225 a 228	Procedura.....	4.603	4.719	2.063	2.238	993	1.208	464	528
229 a 231	Delibazione di sentenze straniere.....	65	90	44	66	—	—	—	—
232 a 235	Istituti concorsuali (fallimento, concordato preventivo, ecc.).....	2.980	3.016	2.200	2.158	327	380	123	139
236, 237	Elezioni politiche e amministrative.....	2.388	170	640	32	—	—	—	—
240 a 243	Imposte e tasse.....	1.242	1.571	501	667	342	400	120	152
238, 239, 244, 245	Altri istituti.....	886	662	623	460	278	293	127	122
	TOTALE...	137.823	135.911	101.565	100.694	27.208	26.752	10.393	10.742

(a) Cfr. Tav. 57 per i singoli numeri d'ordine.

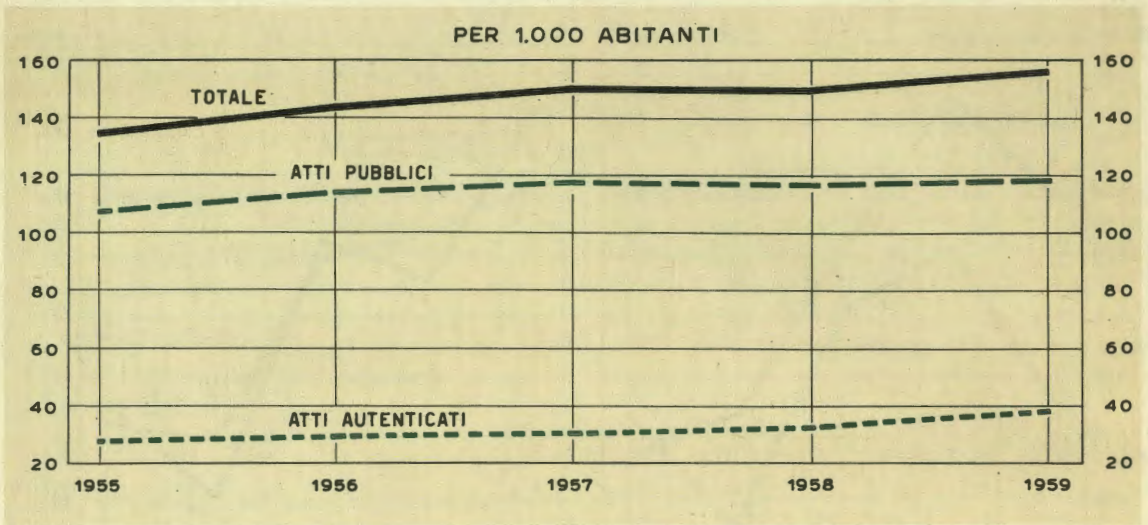
5. PROCEDIMENTI DI COGNIZIONE SOPRAVVENUTI ED ESAURITI



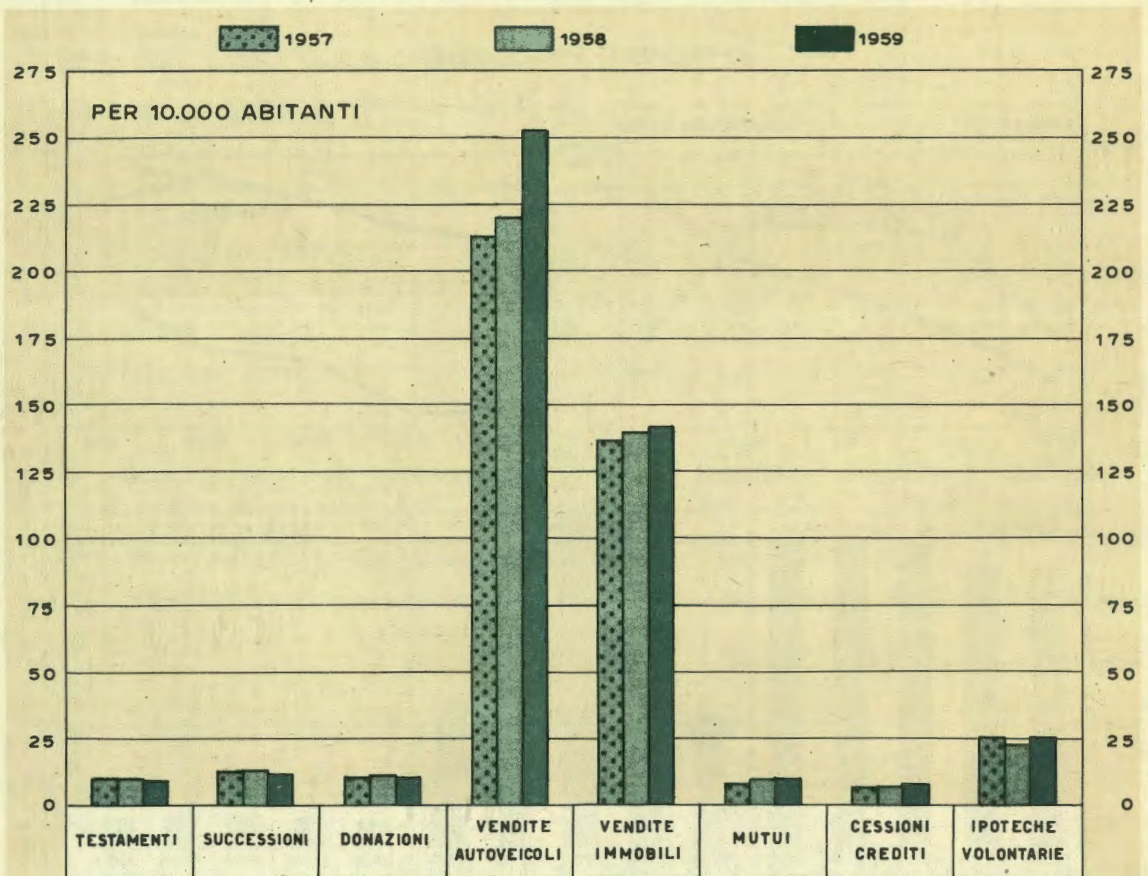
6. PROTESTI E FALLIMENTI



7. ATTI NOTARILI



8. CONVENZIONI DI PARTICOLARE INTERESSE CONTENUTE NEGLI ATTI NOTARILI



PROTESTI (*)

TAV. 8 — PROTESTI SECONDO LA SPECIE DEI TITOLI DI CREDITO E LA QUALITÀ DEI PROTESTATI

Ammontare in milioni di lire

ANNI	PAGHERÒ CAMBIARI E TRATTE ACCETTATE		TRATTE NON ACCETTATE		ASSEGNI BANCARI		TOTALE	
	N	Ammontare	N	Ammontare	N	Ammontare	N	Ammontare
INDIVIDUI								
1957	6.374.502	188.989	3.189.438	137.629	75.999	14.413	9.639.939	341.031
1958	6.608.292	194.129	3.468.803	149.860	73.426	14.399	10.150.521	358.388
1959	6.859.725	183.660	3.575.656	150.241	72.495	14.777	10.507.876	348.678
SOCIETÀ								
1957	199.737	26.843	386.923	33.261	6.279	1.696	592.939	61.800
1958	199.287	26.991	404.097	36.068	5.372	1.861	608.756	64.920
1959	187.721	22.917	389.200	32.696	4.841	1.257	581.762	56.870
TOTALE								
1957	6.574.239	215.832	3.576.361	170.890	82.278	16.109	10.232.878	402.831
1958	6.807.579	221.120	3.872.900	185.928	78.798	16.260	10.759.277	423.308
1959	7.047.446	206.577	3.964.856	182.937	77.336	16.034	11.089.638	405.548

(*) Cfr. «Avvertenze alle Tavole» n. 8.

TAV. 9 — PROTESTI SECONDO IL TAGLIO E LA SPECIE DEI TITOLI DI CREDITO

Ammontare in milioni di lire

TAGLI DEI TITOLI	PAGHERÒ CAMBIARI E TRATTE ACCETTATE				TRATTE NON ACCETTATE				ASSEGNI BANCARI			
	1958		1959		1958		1959		1958		1959	
	N	Ammon-tare	N	Ammon-tare	N	Ammon-tare	N	Ammon-tare	N	Ammon-tare	N	Ammon-tare
Fino a 5.000 lire	1.860.874	7.399	1.930.946	7.798	238.269	925	244.622	953	674	3	539	2
5.000- 10.000 »	1.781.786	14.655	1.971.293	16.339	543.989	4.344	570.240	4.595	2.004	18	1.622	14
10.000- 20.000 »	1.141.020	18.161	1.181.937	18.813	952.340	14.413	987.285	15.029	5.390	90	4.471	76
20.000- 30.000 »	593.816	15.693	596.824	15.780	623.265	15.703	638.130	16.140	5.756	153	5.305	141
30.000- 40.000 »	257.506	9.465	254.845	9.375	356.062	12.537	366.297	12.946	4.565	167	4.159	154
40.000- 50.000 »	379.102	18.476	367.564	17.877	296.263	13.715	299.376	13.948	6.468	311	6.081	294
50.000-100.000 »	484.437	39.801	468.344	38.295	520.175	38.488	524.014	38.612	17.463	1.408	17.514	1.405
100.000-500.000 «	309.038	97.470	253.831	57.991	342.537	85.803	316.719	63.132	36.478	14.110	32.454	7.558
Oltre 500.000 »			21.862	24.309			18.173	17.582			5.191	6.390
TOTALE...	6.807.579	221.120	7.047.446	206.577	3.872.900	185.928	3.964.856	182.937	78.798	16.260	77.336	16.034

PROCEDURE CONCURSUALI (*)

TAV. 10 — AMMINISTRAZIONI CONTROLLATE E CONCORDATI PREVENTIVI PROPOSTI

ANNI	AMMINISTRAZIONI CONTROLLATE						CONCORDATI PREVENTIVI PROPOSTI					
	Numero			Ammontare provvisorio (milioni di lire)			Numero			Ammontare provvisorio (milioni di lire)		
	Ditte individuali (a)	Società regolari		Totale	Attivo	Passivo	Ditte individuali (a)	Società regolari		Totale	Attivo	Passivo
		Totale	per azioni					Totale	per azioni			
INDUSTRIA												
1957	10	22	11	32	13.006	10.850	9	35	19	44	11.667	13.766
1958	12	24	15	36	30.521	21.232	11	33	14	44	10.280	12.557
1959	11	18	6	29	6.879	5.780	12	23	13	35	5.142	7.008
COMMERCIO E SERVIZI VARI												
1957	6	8	3	14	3.093	2.328	10	9	1	19	1.183	1.886
1958	9	6	2	15	3.073	2.100	18	9	1	27	1.531	2.225
1959	3	1	—	4	180	138	11	7	2	18	1.123	1.669
ALTRE ATTIVITÀ												
1957	—	—	—	—	—	—	1	—	—	1	31	41
1958	1	2	—	3	348	235	3	—	—	3	71	86
1959	—	1	—	1	110	90	—	1	—	1	31	34
TOTALE												
1957	16	30	14	46	16.099	13.178	20	44	20	64	12.881	15.693
1958	22	32	17	54	33.942	23.567	32	42	15	74	11.882	14.868
1959	14	20	6	34	7.169	6.008	23	31	15	54	6.296	8.711

(*) Cfr. «Avvertenze alle Tavole» n. 8.
(a) Compresa la società di fatto.

TAV. 11 — FALLIMENTI DICHIARATI, SECONDO LA QUALITÀ E L'ATTIVITÀ ECONOMICA DEI FALLITI

ANNI	DITTE INDIVIDUALI	SOCIETÀ DI FATTO	SOCIETÀ REGOLARI							TOTALE GENERALE
			in nome collettivo	a responsabilità limitata	per azioni	in accomandita (semplice e per azioni)	cooperative	mutue assicuratrici	Totale	
INDUSTRIA										
1957	1.300	388	39	381	67	29	52	5	573	2.261
1958	1.470	493	39	423	101	30	39	—	632	2.595
1959	1.395	361	54	396	69	46	39	—	604	2.360
COMMERCIO E SERVIZI VARI										
1957	3.619	850	32	345	27	18	44	—	466	4.935
1958	3.645	871	32	385	40	23	28	—	508	5.024
1959	3.627	889	29	359	32	17	16	—	453	4.969
ALTRE ATTIVITÀ										
1957	389	135	5	24	4	3	8	—	44	568
1958	369	125	3	59	7	2	9	—	80	574
1959	265	126	1	57	10	3	2	—	73	464
TOTALE										
1957	5.306	1.373	76	750	98	50	104	5	1.083	7.764
1958	5.484	1.489	74	867	148	55	76	—	1.220	8.193
1959	5.287	1.376	84	812	111	66	57	—	1.130	7.793

TAV. 12 — FALLIMENTI DICHIARATI, SECONDO RAMI E CLASSI DI ATTIVITÀ ECONOMICA

RAMI E CLASSI DI ATTIVITÀ	1957	1958	1959	RAMI E CLASSI DI ATTIVITÀ	1957	1958	1959
INDUSTRIE	2.261	2.595	2.360	COMMERCIO E SERVIZI VARI	4.935	5.024	4.969
Estrattive	36	53	53	Generi alimentari	1.346	1.513	1.597
Manifatturiere	1.486	1.672	1.470	Altri generi	2.675	2.512	2.331
alimentari e affini	210	229	208	Alberghi e pubblici esercizi	601	700	746
delle pelli e del cuoio	33	36	26	Attività ausiliarie e servizi vari ...	313	299	295
tessili, del vestiario, abbigliamento, arredamento e affini	287	337	270	TRASPORTI E COMUNICAZIONI	558	556	449
del legno	272	298	251	Trasporti terrestri	466	434	328
della carta e cartotecnica, poligrafiche ed editoriali	104	88	100	Trasporti per via d'acqua ed aerea	7	13	20
metallurgiche e meccaniche	370	424	379	Attività ausiliarie dei trasporti ...	85	108	98
chimiche e affini	36	48	47	Comunicazioni	—	1	3
manifatturiere varie	174	212	189	CREDITO, ASSICURAZIONE E GESTIONI FINANZIARIE	10	18	15
Delle costruzioni e della installazione di impianti	602	737	710	TOTALE...	7.764	8.193	7.793
Produzione e distribuzione di energia elettrica e di gas; distribuzione di acqua	8	6	5				
Altre industrie	129	127	122				

TAV. 13 — FALLIMENTI CHIUSI, SECONDO IL VALORE DELL'ATTIVO E DEL PASSIVO (a)

Ammontare in milioni di lire

CLASSI DI VALORE DELL'ATTIVO Milioni di lire	CLASSI DI VALORE DEL PASSIVO - Milioni di lire														TOTALE			
	Fino a 0,05		Da 0,05 a 0,1		Da 0,1 a 0,5		Da 0,5 a 1		Da 1 a 5		Da 5 a 10		Da 10 a 20				Oltre 20	
	N	am-montare	N	am-montare	N	am-montare	N	am-montare	N	am-montare	N	am-montare	N	am-montare	N	am-montare	N	am-montare
ANNO 1957																		
Nulla	12	0,3	24	1,7	136	37,0	68	49,1	149	298,0	19	131,3	2	27,3	4	110,0	414	654,7
fino a 0,05	45	1,1	44	3,2	277	79,8	182	132,9	320	682,3	44	312,1	10	129,6	6	161,4	928	1.502,4
da 0,05 a 0,1	17	0,4	11	0,7	79	24,5	70	51,8	163	343,4	17	109,5	8	113,6	3	78,0	368	721,9
da 0,1 a 0,5	4	0,1	24	2,0	168	47,5	191	144,8	654	1.560,4	103	688,4	41	524,2	6	185,1	1.191	3.152,5
da 0,5 a 1	1	—	—	—	26	8,9	50	35,2	367	884,8	111	780,1	29	354,1	13	564,1	597	2.627,2
da 1 a 5	4	0,1	—	—	11	3,1	28	22,9	398	1.231,0	351	2.494,9	244	3.327,2	85	2.600,6	1.121	9.679,8
da 5 a 10	—	—	—	—	—	—	—	—	10	38,0	50	384,2	117	1.703,2	86	3.450,4	263	5.575,8
da 10 a 20	—	—	—	—	1	0,2	—	—	—	—	5	45,7	33	520,7	105	4.379,1	144	4.945,7
oltre 20	—	—	—	—	—	—	—	—	—	—	—	—	3	52,1	125	14.922,9	128	14.975,0
TOTALE...	83	2,0	103	7,6	698	201,0	589	436,7	2.061	5.037,9	700	4.946,2	487	6.752,0	433	26.451,6	5.154	43.835,0
ANNO 1958																		
Nulla	18	0,4	16	1,2	98	30,0	66	48,7	168	390,4	31	202,2	2	27,9	6	239,5	405	940,3
fino a 0,05	36	0,9	30	2,2	208	59,1	154	112,1	305	625,6	39	285,4	11	130,1	5	151,4	788	1.366,8
da 0,05 a 0,1	19	0,6	10	0,7	56	19,6	78	58,6	139	303,3	26	268,1	6	84,2	3	133,4	337	868,5
da 0,1 a 0,5	12	0,3	22	2,6	211	62,5	179	134,0	659	1.568,4	132	967,9	40	532,5	12	716,4	1.267	3.984,6
da 0,5 a 1	—	—	—	—	22	8,6	81	56,6	397	1.035,4	141	976,4	41	554,9	15	471,3	697	3.103,2
da 1 a 5	—	—	—	—	2	0,6	22	19,5	476	1.496,7	415	3.291,8	247	3.363,1	105	3.408,9	1.267	11.580,6
da 5 a 10	—	—	—	—	—	—	—	—	—	—	56	410,5	120	1.794,9	91	3.109,4	267	5.314,8
da 10 a 20	—	—	—	—	—	—	—	—	—	—	1	9,9	37	527,2	123	5.339,7	161	5.876,8
oltre 20	—	—	—	—	—	—	—	—	—	—	—	—	—	—	125	20.119,4	125	20.119,4
TOTALE...	85	2,2	78	6,7	597	180,4	580	429,5	2.144	5.419,8	841	6.412,2	504	7.014,8	485	33.689,4	5.314	53.155,0
ANNO 1959																		
Nulla	26	0,6	18	1,4	167	46,6	103	79,0	182	401,9	23	150,6	12	156,8	18	1.925,9	554	2.762,8
fino a 0,05	23	0,7	27	2,1	183	50,5	168	119,4	308	645,0	47	315,2	12	160,6	8	716,3	776	2.009,8
da 0,05 a 0,1	17	0,4	12	0,8	63	17,5	70	50,7	202	454,2	27	191,9	5	65,0	1	601,0	397	1.381,5
da 0,1 a 0,5	4	0,2	25	1,8	228	66,9	188	145,2	881	2.140,6	176	1.156,3	62	859,0	10	453,6	1.574	4.823,6
da 0,5 a 1	—	—	—	—	24	10,3	85	62,6	453	1.187,9	179	1.190,6	69	913,9	17	2.133,8	827	5.499,1
da 1 a 5	—	—	—	—	3	0,9	9	7,7	507	1.594,4	475	3.406,8	303	4.178,4	142	5.076,3	1.439	14.264,5
da 5 a 10	—	—	—	—	—	—	—	—	6	29,0	55	417,3	138	2.052,1	143	4.809,2	342	7.307,6
da 10 a 20	—	—	—	—	—	—	—	—	—	—	1	9,6	26	414,0	150	7.760,8	177	8.184,4
oltre 20	—	—	—	—	—	—	—	—	—	—	—	—	—	—	162	18.863,1	162	18.863,1
TOTALE...	70	1,9	82	6,1	668	192,7	628	464,6	2.539	6.453,0	983	6.838,3	627	8.799,8	651	42.340,0	6.248	65.096,4

(a) Esclusi i fallimenti revocati e quelli chiusi per mancanza di massa passiva.

TAV. 14 - FALLIMENTI CHIUSI, SECONDO L'ANNO DI DICHIARAZIONE E IL MODO DI CHIUSURA

Ammontare in milioni di lire

ANNI DI DICHIARAZIONE	PAGAMENTO INTEGRALE			CONCORDATO			LIQUIDAZIONE E RIPARTIZIONE DELL'ATTIVO			INSUFFICIENZA O MANCANZA DI ATTIVO			TOTALE			REVOCA E MANCANZA DI MASSA PASSIVA
	N	Ammontare		N	Ammontare		N	Ammontare		N	Ammontare		N	Ammontare		
		attivo	passivo		attivo	passivo		attivo	passivo		attivo	passivo		attivo	passivo	
FALLIMENTI CHIUSI NEL 1957																
1951 e preced. .	40	318,6	218,0	55	536,5	1.134,0	350	1.026,2	3.718,8	294	25,8	711,7	739	1.907,1	5.782,5	18
1952	26	57,6	47,2	35	220,9	454,7	196	758,0	3.838,6	149	8,3	279,5	406	1.044,8	4.620,0	11
1953	15	88,2	64,4	43	265,8	525,6	272	798,1	4.244,9	129	6,3	325,3	459	1.158,4	5.160,2	16
1954	38	147,6	123,2	105	938,4	1.772,2	342	820,2	3.733,6	163	8,6	405,9	648	1.914,8	6.034,9	20
1955	70	207,4	158,1	196	2.483,4	5.774,8	591	1.255,4	5.206,9	265	13,0	555,9	1.122	3.959,2	11.695,7	72
1956	125	618,9	531,5	280	1.730,4	3.731,5	525	869,4	3.733,6	409	14,1	823,6	1.339	3.232,8	8.820,2	189
1957	64	98,1	65,9	68	309,2	768,9	88	86,8	535,2	221	6,1	351,5	441	500,2	1.721,5	187
TOTALE...	378	1.536,4	1.208,3	782	6.484,6	14.161,7	2.364	5.614,1	25.011,6	1.630	82,2	3.453,4	5.154	13.717,3	43.835,0	513
FALLIMENTI CHIUSI NEL 1958																
1951 e preced. .	32	115,8	98,1	35	2.459,4	3.350,7	281	2.275,2	6.165,7	165	14,4	390,0	513	4.864,8	10.004,5	9
1952	12	135,8	121,9	25	106,6	212,9	147	340,5	1.405,3	64	3,8	210,5	248	586,7	1.950,6	4
1953	17	67,0	50,9	25	231,0	425,5	200	1.189,8	4.794,1	67	7,0	516,3	309	1.494,8	5.786,8	11
1954	28	95,0	86,5	62	550,5	1.209,5	250	903,0	3.127,8	116	6,7	408,6	456	1.555,2	4.832,4	11
1955	56	303,1	285,4	131	942,3	2.303,5	464	1.467,9	6.056,7	168	11,1	482,0	819	2.724,4	9.127,6	29
1956	71	250,0	224,1	169	1.510,7	3.536,5	623	1.525,8	6.893,9	283	26,9	822,4	1.146	3.313,4	11.476,9	63
1957	127	233,1	207,2	281	1.651,2	3.804,4	545	835,9	3.554,2	475	25,6	988,3	1.428	2.745,8	8.554,1	226
1958	71	119,1	108,7	57	187,6	446,4	87	122,7	551,1	180	5,0	315,9	395	434,4	1.422,1	180
TOTALE...	414	1.318,9	1.182,8	785	7.639,3	15.289,4	2.597	8.660,8	32.548,8	1.518	100,5	4.134,0	5.314	17.719,5	53.155,0	533
FALLIMENTI CHIUSI NEL 1959																
1951 e preced. .	22	38,0	30,9	27	451,0	942,6	265	1.115,8	4.119,1	172	19,9	584,2	486	1.624,7	5.676,8	9
1952	9	34,8	31,5	14	36,1	71,0	131	357,0	1.954,4	76	3,4	132,4	230	431,3	2.189,3	9
1953	5	14,3	11,2	24	51,9	115,7	140	739,0	2.729,0	68	5,4	1.340,3	237	810,6	4.196,2	9
1954	13	23,6	19,5	36	571,9	973,7	247	765,4	3.359,6	112	21,7	1.014,6	408	1.382,6	5.367,4	9
1955	24	131,9	119,7	59	478,8	1.114,3	407	1.633,0	7.405,4	147	14,9	406,6	637	2.258,6	9.046,0	18
1956	34	154,8	128,4	101	1.509,9	3.004,0	547	1.814,1	8.918,3	213	11,5	698,9	895	3.490,3	12.749,6	3
1957	57	260,5	241,0	202	1.405,4	2.917,4	720	1.631,4	7.274,7	294	16,0	903,4	1.273	3.313,3	11.336,5	59
1958	122	232,0	208,2	262	2.051,4	4.440,9	702	1.237,4	5.971,2	501	27,9	1.771,4	1.587	3.548,7	12.391,7	194
1959	82	156,8	143,2	54	265,4	591,6	129	162,3	794,9	230	6,2	613,2	495	590,7	2.142,9	184
TOTALE...	368	1.046,7	933,6	779	6.821,8	14.171,2	3.288	9.455,4	42.526,6	1.813	126,9	7.465,0	6.248	17.450,8	65.096,4	527

STATISTICA NOTARILE (*)

TAV. 15 — ATTI NOTARILI E CONVENZIONI IN ESSI CONTENUTE

A T T I	1957	1958	1959	CONVENZIONI	1957	1958	1959
Atti pubblici	5.899.652	5.880.275	5.995.387	In atti pubblici	6.072.635	6.051.854	6.172.492
Atti autenticati	1.577.125	1.658.294	1.920.284	In atti autenticati	1.615.517	1.685.057	1.960.373
TOTALE...	7.476.777	7.538.569	7.915.671	TOTALE...	7.688.152	7.736.911	8.132.865

(*) Cfr. «Avvertenze alle Tavole» n. 9.

TAV. 16 — PRINCIPALI CONVENZIONI CONTENUTE NEGLI ATTI NOTARILI

CONVENZIONI	1957	1958	1959	CONVENZIONI	1957	1958	1959
Costituzioni di persone giuridiche	677	719	829	Costituzioni di rendita.	2.447	2.415	2.450
Convenzioni matrimoniali ...	5.661	5.830	5.971	Affrancazioni di rendite, canoni, censi, livelli, ecc.	3.002	2.881	2.929
Riconoscimenti di figli	1.441	1.320	1.242	Fideiussioni	2.011	2.077	2.050
Testamenti	50.092	48.716	47.332	Anticresi	198	156	188
Successioni	67.274	68.753	64.119	Transazioni	1.437	1.591	1.464
Donazioni	51.678	56.164	55.655	Cessioni di crediti o di altri diritti	37.940	38.476	41.820
Enfiteusi	490	719	374	Società (costituzioni, modificazioni, ecc.)	19.840	20.015	20.760
Costituzioni di servitù	17.922	18.675	24.052	Associazioni in partecipazione.....	214	273	296
Comunioni di beni	11.948	11.205	12.877	Costituzioni di pegno	442	440	25
Vendite di mobili e frutti pendenti	11.312	12.203	13.592	Ipotecche volontarie	127.764	116.430	129.386
Vendite di autoveicoli	1.066.005	1.108.557	1.280.400	Processi verbali di inventario	4.325	4.302	4.870
Vendite di immobili	684.207	706.221	724.461	Processi verbali di divisione e di vendita volontaria e giudiziaria	2.505	2.172	2.139
Permute	11.195	11.421	11.439	Atti di notorietà.	55.593	55.189	53.276
Locazioni	4.055	3.412	3.743	Processi verbali di apposizione o rimozione di sigilli..	338	446	388
Contratti agrari	1.011	716	596	Protesti	4.708.133	4.693.255	4.787.210
Appalti	1.921	2.086	2.195	Altre convenzioni	281.606	267.944	330.826
Mandati e procure	402.157	417.390	446.269	TOTALE...	7.688.152	7.736.911	8.132.865
Depositi	7.330	7.070	6.317				
Comodati	349	308	364				
Mutui	43.631	47.364	50.731				

GIUSTIZIA PENALE (*)

TAV. 17 — MOVIMENTO DEI PROCEDIMENTI

UFFICI GIUDIZIARI	SOPRAVVENUTI			ESAURITI			PENDENTI A FINE ANNO		
	1957	1958	1959	1957	1958	1959	1957	1958	1959
PERIODO ANTERIORE AL GIUDIZIO									
Preture	2.139.841	2.161.269	1.994.675	2.128.545	2.133.991	2.085.750	378.368	405.646	314.571
Procure presso i tribunali	605.285	596.119	613.133	603.235	596.829	614.173	50.842	50.132	49.092
Procure presso i tribunali per minorenni	30.730	32.043	32.018	30.679	31.721	32.122	3.751	4.073	3.969
Uffici di istruzione	278.208	278.807	290.351	278.727	277.827	291.827	25.982	26.962	25.486
Sezioni istruttorie	111	134	141	117	143	140	117	108	109
GIUDIZIO DI PRIMO GRADO									
Preture	282.283	285.945	285.166	269.502	279.000	298.231	78.554	85.499	72.434
Tribunali	68.137	66.611	67.320	58.622	57.741	69.908	55.276	64.146	61.558
Tribunali per minorenni	16.571	17.825	18.734	15.925	17.756	18.818	3.223	3.292	3.208
Corti di assise	1.569	1.454	1.381	1.520	1.412	1.490	929	971	862
GIUDIZIO IN GRADO DI APPELLO O DI CASSAZIONE									
Tribunali	46.759	49.058	48.998	41.152	45.095	56.805	24.764	28.727	20.920
Corti di appello	23.184	22.712	25.994	20.778	21.145	23.277	14.381	15.948	18.665
Sezioni di Corte di appello per minorenni	312	371	428	254	343	443	140	168	153
Corti di assise di appello	1.156	1.058	1.183	1.131	1.062	1.073	1.114	1.110	1.220
Corte di cassazione	27.627	30.114	30.422	19.028	18.992	33.115	34.338	45.460	42.767

(*) Cfr. « Avvertenze alle Tavole », n. 10.

TAV. 18 — PROCEDIMENTI ESAURITI DALLA CORTE DI CASSAZIONE

A N N I	GIUDIZI ORDINARI							GIUDIZI SPECIALI					Totale generale		
	Ricorsi contro sentenze di							In merito a							
	pre-tori	giu-dici istrut-tori	tribu-nali	corti di assise	se-zioni istrut-torie	corti di ap-pello	corti di assise di ap-pello	To-tale	con-flitti	rimes-sioni	ricorsi straor-dinari	revi-sioni		altri ricorsi	To-tale
1957	4.022	73	7.199	27	119	6.781	443	18.664	102	102	6	102	52	364	19.028
1958	3.311	63	8.492	30	108	6.121	458	18.583	144	117	8	101	39	409	18.992
1959	3.910	90	18.100	25	108	9.653	838	32.724	147	91	—	81	72	391	33.115

TAV. 19 — SOSPENSIONI CONDIZIONALI DELLA PENA - LIBERAZIONI CONDIZIONALI - GRAZIE - RIABILITAZIONI - ESTRADIZIONI

A N N I	SOSPENSIONI CONDIZIONALI DELLA PENA	LIBERAZIONI CONDIZIONALI CONCESSE	DOMANDE DI GRAZIA				RIABILITAZIONI	ESTRADIZIONI CONCESSE	
			Pervenute	Concesse				All'Italia	Dall'Italia
				a maschi	a femmine	Totale			
1957	54.934	247	26.180	1.596	345	1.941	11.776	32	33
1958	54.616	233	23.679	1.714	390	2.104	10.185	31	24
1959	52.249	134	12.980	920	207	1.127	9.935	43	41

TAV. 20 — REATI ACCERTATI DALLE PRETURE E PROCURE

N. d'ordine (a)	REATI	A CARICO DI MAGGIORENNI			A CARICO DI MINORENNI		
		1957	1958	1959	1957	1958	1959
1 a 47	Contro la persona.....	210.282	211.434	251.513	6.082	5.943	6.384
1 a 10	CONTRO LA VITA	8.200	8.181	8.211	231	244	254
1	Strage.....	—	1	2	—	—	—
2,3	Omicidio volontario consumato.....	693	672	624	19	10	23
5,8	Omicidio volontario tentato.....	777	767	802	28	30	30
4	Infanticidio per causa d'onore	52	66	33	3	7	—
6,7	Omicidio preterintenzionale.....	63	62	70	3	4	5
9,10	Omicidio colposo.....	6.615	6.613	6.680	178	193	196
11 a 45	CONTRO L'INCOLUMITÀ E LA LIBERTÀ INDIVIDUALE	167.287	168.568	200.387	5.353	5.214	5.593
11 a 14	Percosse, lesioni personali volontarie....	61.115	60.443	71.376	2.286	2.209	2.212
15 a 17	Lesioni personali colpose.....	80.479	83.174	97.133	2.216	2.198	2.561
18 a 22	Rissa, abbandono d'incapace, ecc.....	3.077	2.976	3.394	314	316	254
23 a 45	Violenza privata, minaccia, ecc.....	22.616	21.975	28.484	537	491	566
46,47	INGIURIE E DIFFAMAZIONI	34.795	34.685	42.915	498	485	537
48 a 89	Contro la famiglia, la moralità e il buon costume	23.825	23.640	29.417	950	947	1.126
48 a 61	CONTRO LA FAMIGLIA.....	16.339	16.223	19.777	177	183	199
62 a 78	CONTRO LA MORALITÀ E IL BUON COSTUME	6.879	6.860	9.051	766	757	919
79 a 89	CONTRO LA SANITÀ DELLA STIRPE.....	607	557	589	7	7	8
90 a 118	Contro il patrimonio.....	93.622	98.737	104.111	8.460	8.556	9.197
90 a 93	FURTO	46.369	41.521	47.598	6.967	7.203	7.757
90 a 92	Furto semplice.....	11.393	11.309	12.692	1.299	1.223	1.206
93	Furto aggravato.....	34.976	30.212	34.906	5.668	5.980	6.551
94 a 109	RAPINA E DANNI.....	15.120	14.376	16.417	1.184	1.060	1.045
94 a 97	Rapina, estorsione, sequestro di persona consumati.....	1.221	1.258	1.221	84	102	130
94 a 97	Rapina, estorsione, sequestro di persona tentati.....	669	770	745	94	94	64
98 a 109	Danni a cose, animali, terreni, ecc....	13.230	12.348	14.451	1.006	864	851
110 a 118	TRUFFA ED ALTRE FRODI.....	32.133	32.840	40.096	309	293	395
119 a 212	Contro l'economia e la fede pubblica.....	54.878	61.762	83.573	538	510	546
119 a 134	CONTRO L'ECONOMIA PUBBLICA, L'INDUSTRIA E IL COMMERCIO.....	42.581	48.982	69.318	72	67	85
119 a 134	Economia, industria e commercio.....	6.799	7.030	6.737	70	56	67
—	Bancarotta e delitti in materia commerciale.....	35.782	41.952	62.581	2	11	18
135 a 162	CONTRO L'INCOLUMITÀ PUBBLICA.....	2.012	2.073	2.061	136	133	152
163 a 212	CONTRO LA FEDE PUBBLICA.....	10.285	10.707	12.194	330	310	309
163 a 174	Falsità in monete.....	780	639	562	14	19	1
175 a 212	Falsità in sigilli, atti e persone.....	9.505	10.068	11.632	316	291	308
213 a 373	Contro lo Stato, le altre istituzioni sociali e l'ordine pubblico.....	40.363	40.645	48.468	636	603	584
213 a 276	CONTRO LA PERSONALITÀ DELLO STATO....	176	186	229	—	5	4
277 a 318	CONTRO LA PUBBLICA AMMINISTRAZIONE..	30.746	30.950	36.367	377	348	354
277 a 285	Violenza, resistenza, oltraggio.....	7.227	7.083	8.635	200	223	245
286 a 294	Peculato, malversazione, ecc.....	1.041	1.046	1.320	9	3	6
295 a 318	Omissione di atti di ufficio, ecc.....	22.478	22.821	26.412	168	122	103
319 a 354	CONTRO L'AMMINISTRAZIONE DELLA GIUSTIZIA	8.927	8.976	11.300	225	213	202
355 a 366	CONTRO IL SENTIMENTO RELIGIOSO, ECC...	239	230	301	12	12	6
367 a 373	CONTRO L'ORDINE PUBBLICO.....	275	303	271	22	25	18
—	Altri delitti	55.750	49.395	39.859	613	325	245
—	IN MATERIA FINANZIARIA	24.227	20.447	18.908	490	226	190
—	IN MATERIA ELETTORALE	125	202	197	4	2	2
—	IN ALTRE MATERIE.....	31.398	28.746	20.754	119	97	53
	TOTALE DELITTI.....	478.720	475.613	556.941	17.279	16.884	18.082
	CONTRAVVENZIONI	1.100.950	1.066.563	1.016.293	7.257	8.150	7.006

(a) Cfr. Tav. 143 per i singoli numeri d'ordine

Segue TAV. 20 — REATI ACCERTATI DALLE PRETURE E PROCURE

N. d'ordine	REATI	A CARICO DI AUTORI IGNOTI			TOTALE		
		1957	1958	1959	1957	1958	1959
1 a 47	Contro la persona	18.627	15.046	15.136	232.991	232.423	273.033
1 a 10	CONTRO LA VITA.....	297	238	246	8.728	8.663	8.711
1	Strage.....	—	—	—	—	1	2
2,3	Omicidio volontario consumato.....	34	47	50	746	729	697
5,8	Omicidio volontario tentato.....	47	21	21	852	818	853
4	Infanticidio per causa d'onore.....	26	13	20	81	86	53
6,7	Omicidio preterintenzionale.....	3	2	1	69	68	76
9,10	Omicidio colposo.....	187	155	154	6.980	6.961	7.030
11 a 45	CONTRO L'INCOLUMITÀ E LA LIBERTÀ INDIVIDUALE	15.740	14.312	14.276	188.380	188.094	220.256
11 a 14	Percosse, lesioni personali volontarie...	2.675	2.116	2.140	66.076	64.768	75.728
15 a 17	Lesioni personali colpose.....	11.891	11.110	11.022	94.586	96.482	110.716
18 a 22	Rissa, abbandono d'incapace, ecc.....	182	292	166	3.573	3.584	3.814
23 a 45	Violenza privata, minaccia, ecc.....	992	794	948	24.145	23.260	29.998
46,47	INGIURIE E DIFFAMAZIONI.....	590	496	614	35.883	35.666	44.066
48 a 89	Contro la famiglia, la moralità e il buon costume	468	466	530	25.243	25.053	31.073
48 a 61	CONTRO LA FAMIGLIA.....	88	84	67	16.604	16.490	20.043
62 a 78	CONTRO LA MORALITÀ E IL BUON COSTUME	301	306	413	7.946	7.923	10.383
79 a 89	CONTRO LA SANITÀ DELLA STIRPE.....	79	76	50	693	640	647
90 a 118	Contro il patrimonio.....	231.907	237.814	245.685	333.989	335.107	358.993
90 a 93	FURTO.....	220.904	226.171	233.058	274.240	274.895	288.413
90 a 92	Furto semplice.....	36.324	38.817	36.000	49.016	51.349	49.898
93	Furto aggravato.....	184.580	187.354	197.058	225.224	223.546	238.515
94 a 109	RAPINA E DANNI.....	7.829	8.136	8.288	24.133	23.572	25.750
94 a 97	Rapina, estorsione, sequestro di persona consumati.....	329	384	281	1.634	1.744	1.632
94 a 109	Rapina, estorsione, sequestro di persona tentati.....	355	376	435	1.118	1.240	1.244
98 a 109	Danni a cose, animali, terreni, ecc.....	7.145	7.376	7.572	21.381	20.588	22.874
110 a 118	TRUFFA ED ALTRE PRODI.....	3.174	3.507	4.339	35.616	36.640	44.830
119 a 212	Contro l'economia e la fede pubblica.....	8.941	9.296	6.370	64.357	71.568	90.489
119 a 134	CONTRO L'ECONOMIA PUBBLICA, L'INDUSTRIA E IL CONSUMO	308	291	439	42.961	49.340	69.842
119 a 134	Economia, industria e commercio	79	51	73	6.948	7.137	6.877
—	Bancarotta e delitti in materia commerciale.....	229	240	366	36.013	42.203	62.965
135 a 162	CONTRO L'INCOLUMITÀ PUBBLICA	5.066	5.164	4.405	7.214	7.370	6.618
163 a 212	CONTRO LA FEDE PUBBLICA.....	3.567	3.841	1.526	14.182	14.858	14.029
163 a 174	Falsità in moneta.....	2.458	2.811	924	3.252	3.469	1.487
175 a 212	Falsità in sigilli, atti e persone.....	1.109	1.030	602	10.930	11.389	12.542
213 a 373	Contro lo Stato, le altre istituzioni sociali e l'ordine pubblico.....	447	447	1.005	41.446	41.695	50.057
213 a 276	CONTRO LA PERSONALITÀ DELLO STATO.....	4	28	13	180	219	246
277 a 318	CONTRO LA PUBBLICA AMMINISTRAZIONE.....	228	275	816	31.351	31.573	37.537
277 a 285	Violenza, resistenza, oltraggio.....	86	86	87	7.513	7.392	8.967
286 a 294	Peculato, malversazione, ecc.....	11	22	22	1.061	1.071	1.348
295 a 318	Omissione atti di ufficio, ecc.....	131	167	707	22.777	23.110	27.222
319 a 354	CONTRO L'AMMINISTRAZIONE DELLA GIUSTIZIA	125	99	110	9.277	9.288	11.612
355 a 366	CONTRO IL SENTIMENTO RELIGIOSO, ECC...	44	27	43	295	269	350
367 a 373	CONTRO L'ORDINE PUBBLICO.....	46	18	23	343	346	312
—	Altri delitti	6.610	5.915	6.718	62.973	55.635	46.822
—	IN MATERIA FINANZIARIA	6.072	5.456	6.374	30.789	26.129	25.472
—	IN MATERIA ELETTORALE	9	47	10	138	251	209
—	IN ALTRE MATERIE	529	412	334	32.046	29.255	21.141
	TOTALE DELITTI.....	265.000	268.984	275.444	760.999	761.481	850.467
	CONTRAVVENZIONI..	5.999	6.513	6.485	1.114.206	1.081.226	1.029.784

TAV. 21 — IMPUTATI DENUNCIATI E IMPUTATI GIUDICATI

UFFICI GIUDIZIARI — ESITO DEL GIUDIZIO	TOTALE			MINORENNI		
	1957	1958	1959	1957	1958	1959
DENUNCIATI						
PRETURE	1.480.646	1.453.625	1.483.513	11.421	11.680	10.800
PROCURE	150.998	144.548	150.245	12.113	12.399	13.214
TOTALE...	1.631.644	1.598.173	1.633.758	23.534	24.079	24.014
GIUDICATI IN PRIMO GRADO						
Proscioglimento.....	649.864	645.625	836.920	16.963	16.346	17.910
Preture	571.911	572.100	738.903	7.567	6.848	6.475
Tribunali (a)	77.084	72.791	96.967	9.359	9.443	11.390
Corti di Assise (b)	869	734	1.050	37	55	45
Condanna	823.808	835.512	713.279	4.169	5.254	5.065
PER DELITTO	187.216	189.736	174.518	1.570	1.634	1.634
Preture	133.099	137.422	116.425	550	532	442
Tribunali (a)	51.981	50.125	55.843	970	1.049	1.104
Corti di Assise	2.136	2.189	2.250	50	53	88
PER CONTRAVVENZIONE	636.592	645.776	538.761	2.599	3.620	3.431
Preture	633.393	642.626	535.852	2.560	3.576	3.397
Tribunali (a)	3.090	3.038	2.806	37	43	34
Corti di Assise	109	112	103	2	1	—
Totale	1.473.672	1.481.137	1.550.199	21.132	21.600	22.975
Preture	1.338.403	1.352.148	1.391.180	10.677	10.956	10.314
Tribunali (a)	132.155	125.954	155.616	10.366	10.535	12.528
Corti di Assise (b)	3.114	3.035	3.403	89	109	133
GIUDICATI IN APPELLO						
Proscioglimento.....	21.824	21.615	14.353	224	222	267
<i>per conferma di proscioglimento</i>	<i>7.522</i>	<i>7.042</i>	<i>5.107</i>	<i>156</i>	<i>150</i>	<i>173</i>
<i>già condannati in primo grado</i>	<i>14.302</i>	<i>14.573</i>	<i>9.246</i>	<i>68</i>	<i>72</i>	<i>94</i>
Condanna	53.975	58.215	45.322	193	277	323
<i>per conferma di condanna.....</i>	<i>51.330</i>	<i>55.879</i>	<i>43.924</i>	<i>177</i>	<i>253</i>	<i>308</i>
<i>già assolti in primo grado.....</i>	<i>2.645</i>	<i>2.336</i>	<i>1.398</i>	<i>16</i>	<i>24</i>	<i>15</i>
Dichiarazione di inammissibilità dell'appello.....	3.279	3.194	2.732	8	17	17
Dichiarazione di estinzione dell'azione penale	4.764	3.637	43.715	25	35	188
TOTALE...	83.842	86.661	106.122	450	551	795

(a) Compresi gli Uffici di istruzione e i Tribunali per minorenni. — (b) Comprese le Sezioni istruttorie.

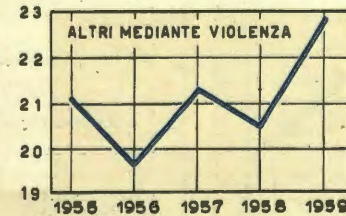
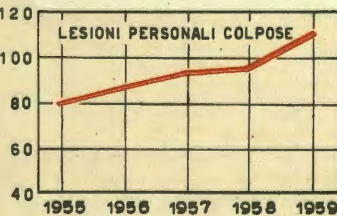

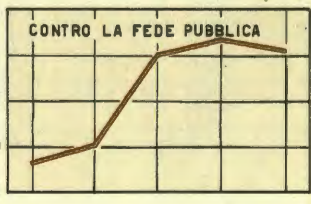
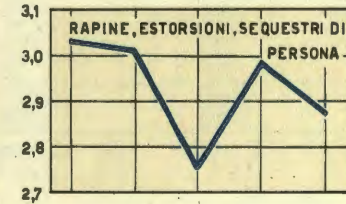
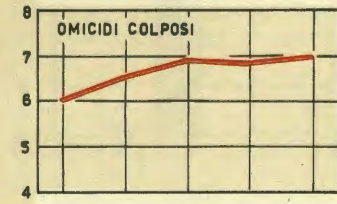
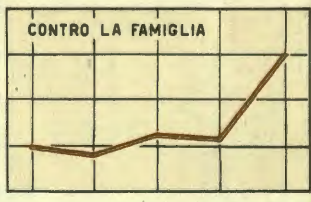
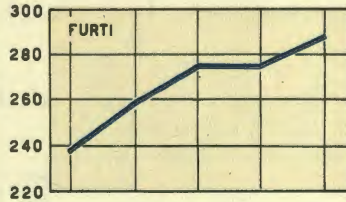
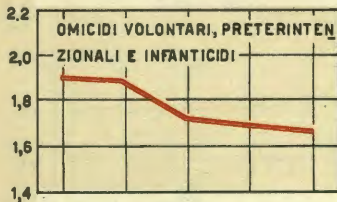
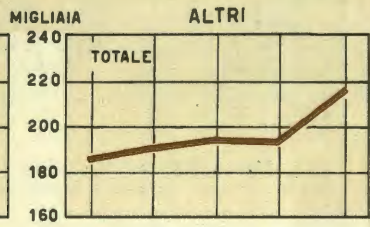
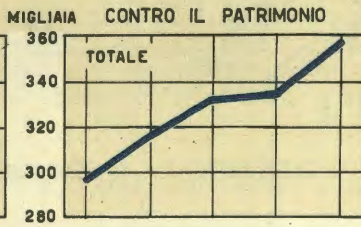
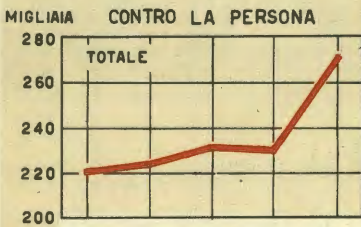
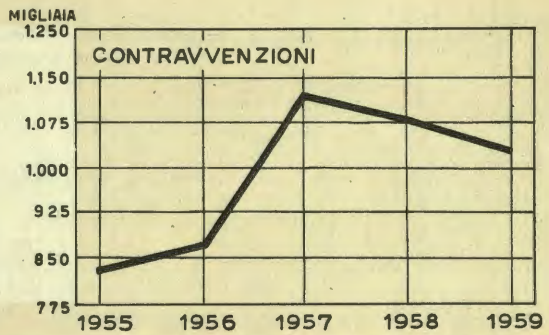
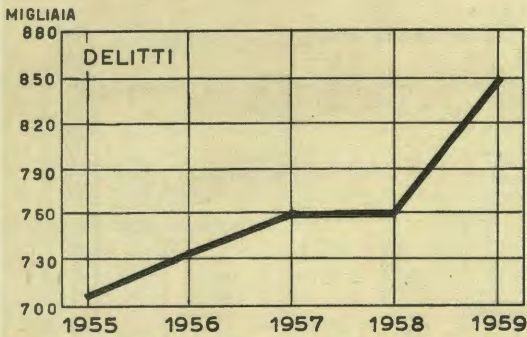
TAV. 22 — PENE INFLITTE

UFFICI GIUDIZIARI	TOTALE			A MINORENNI		
	1957	1958	1959	1957	1958	1959
ERGASTOLO						
Corti di assise	38	39	31	—	—	—
RECLUSIONE						
Preture	52.918	52.744	48.130	429	392	340
Tribunali.....	42.102	41.593	49.751	877	969	1.079
Corti di assise.....	2.112	2.136	2.190	57	51	88
TOTALE...	97.132	96.473	100.071	1.363	1.412	1.507
ARRESTO						
Preture	18.493	19.635	17.795	30	33	36
Tribunali.....	1.831	1.966	1.912	47	56	59
Corti di assise.....	642	634	474	9	15	12
TOTALE...	20.966	22.235	20.181	86	104	107
MULTA						
Preture	109.158	112.905	95.510	437	470	363
Tribunali.....	28.201	25.261	26.900	715	811	842
Corti di assise.....	872	1.010	1.023	30	42	67
TOTALE...	138.231	139.176	123.433	1.182	1.323	1.272
AMMENDA						
Preture	652.415	664.914	548.156	2.628	3.661	3.495
Tribunali.....	4.433	4.727	4.398	74	81	80
Corti di assise.....	355	379	341	10	6	12
TOTALE...	657.203	670.020	552.895	2.712	3.748	3.587

TAV. 23 — MISURE DI SICUREZZA APPLICATE

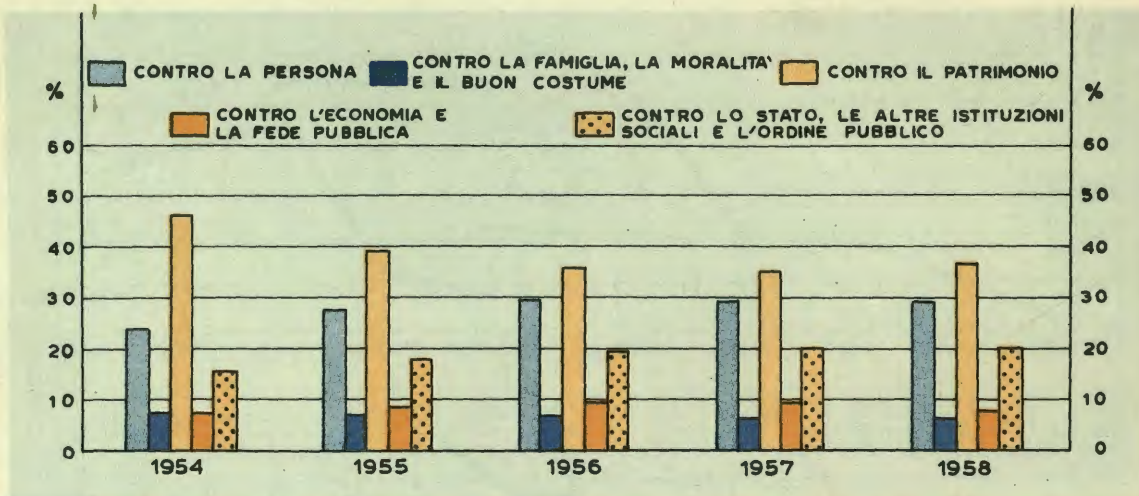
A N N I	DETENTIVE			NON DETENTIVE			Totale
	Preture	Tribunali	Corti di assise	Preture	Tribunali	Corti di assise	
1957.....	314	535	109	602	371	406	2.337
1958.....	219	523	116	426	312	531	2.127
1959.....	203	541	112	361	345	505	2.067

9. REATI ACCERTATI DALLE PRETURE E PROCURE

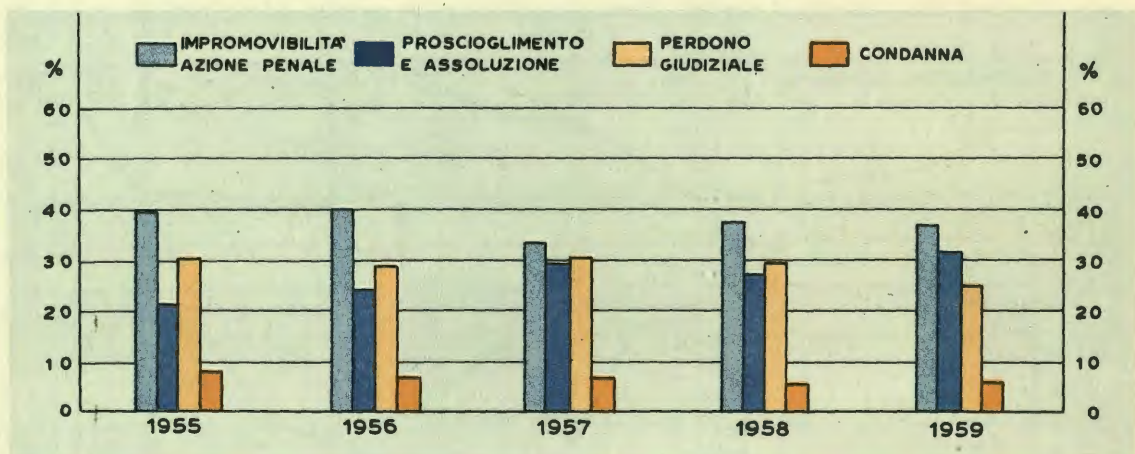


DELITTI

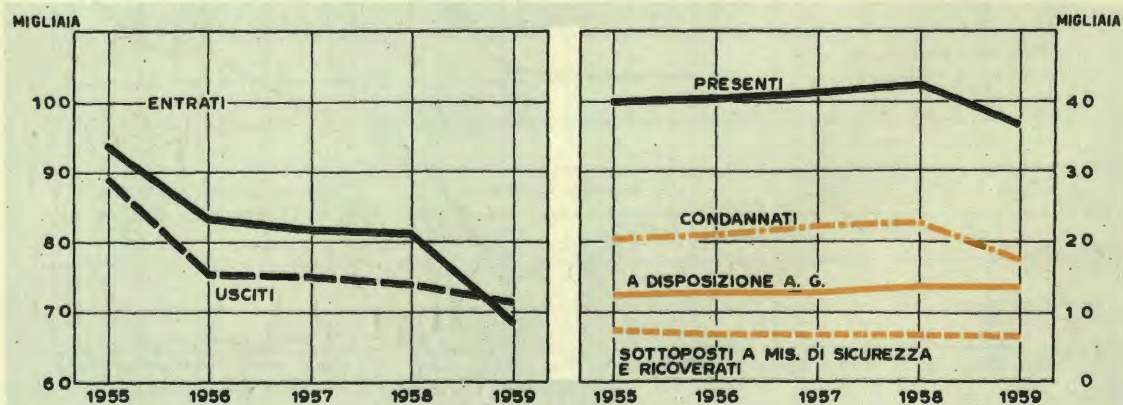
10. CONDANNATI SECONDO IL DELITTO



11. MINORENNI GIUDICATI SECONDO LA SPECIE DEL PROVVEDIMENTO



12. ENTRATI DALLO STATO DI LIBERTÀ, USCITI IN LIBERTÀ E DETENUTI PRESENTI A FINE ANNO PER POSIZIONE GIURIDICA



DELITTUOSITÀ (*)

TAV. 24 — FATTI DELITTUOSI E PERSONE DENUNCIATE ALL'AUTORITÀ GIUDIZIARIA DALLA PUBBLICA SICUREZZA E DAI CARABINIERI

N. d'ordine (a)	SPECIE DEI FATTI DELITTUOSI	FATTI DELITTUOSI						PERSONE DENUNCIATE		
		Numero			Delitti che li integrano (b)			1957	1958	1959
		1957	1958	1959	1957	1958	1959			
1 a 47	Contro la persona	54.119	55.193	63.352	70.752	72.448	84.775	83.552	84.788	96.663
1 a 10	CONTRO LA VITA	4.394	4.579	4.590	5.364	5.747	5.524	5.234	5.520	5.284
1	Strage.....	6	2	5	11	2	14	14	—	14
2,3	Omicidio volontario consumato	493	505	495	732	771	717	743	721	630
5,8	Omicidio volontario tentato	885	927	899	1.378	1.564	1.323	1.320	1.453	1.305
4	Infanticidio per causa d'onore	58	63	62	79	88	107	58	68	66
6,7	Omicidio preterintenzionale.....	46	53	45	49	64	64	56	73	69
9,10	Omicidio colposo.....	2.906	3.029	3.084	3.115	3.258	3.299	3.043	3.205	3.200
11 a 45	CONTRO L'INCOLUMITÀ E LA LIBERTÀ INDIVIDUALE	41.397	42.262	50.120	53.186	54.378	66.587	65.758	66.905	78.405
11 a 14	Percosse, lesioni personali volontarie	22.391	22.378	26.899	30.991	31.161	40.524	34.068	34.115	43.484
15 a 17	Lesioni personali colpose	10.428	11.671	14.612	10.623	11.865	15.019	11.191	12.488	15.400
18 a 22	Rissa, abbandono d'incapace, ecc.....	2.267	2.257	2.025	3.185	3.287	2.409	11.293	11.652	10.039
23 a 45	Violenza privata, minaccia, ecc.....	6.311	5.936	6.584	8.387	8.065	8.635	9.206	8.650	9.482
46,47	INGIURIE E DIFFAMAZIONI	8.328	8.352	8.642	12.202	12.323	12.664	12.560	12.363	12.974
48 a 89	Contro la famiglia, la moralità e il buon costume	13.864	14.594	15.801	20.079	20.648	21.879	18.389	19.248	21.195
48 a 61	CONTRO LA FAMIGLIA.....	9.459	9.445	9.600	12.878	12.805	12.286	12.060	11.958	12.100
62 a 78	CONTRO LA MORALITÀ E IL BUON COSTUME	4.117	4.877	5.875	6.803	7.453	9.123	5.708	6.756	8.393
79 a 89	CONTRO LA SANITÀ DELLA STIRPE.....	288	272	326	398	390	470	621	534	702
90 a 118	Contro il patrimonio	225.141	215.355	217.048	237.085	228.374	231.262	88.384	87.640	84.623
90 a 93	FURTO	194.499	186.078	187.931	202.144	194.353	195.053	52.105	53.801	49.306
90 a 92	Furto semplice	60.750	56.016	52.581	62.136	57.074	53.673	13.513	12.588	11.432
93	Furto aggravato	133.749	130.062	134.650	140.008	137.284	141.380	38.592	41.213	37.874
94 a 109	RAPINA E DANNI	12.762	12.383	12.436	14.819	14.654	15.347	14.292	13.654	14.395
94 a 97	Rapina, estorsione, sequestro di persona consumati.....	1.116	1.147	1.106	1.749	2.072	1.961	1.689	2.044	1.725
98 a 109	Rapina, estorsione, sequestro di persona tentati.....	687	694	825	825	845	1.094	572	606	756
110 a 118	Danni a cose, animali, terreni, ecc...	10.959	10.542	10.505	12.245	11.737	12.292	12.031	11.004	11.914
119 a 212	TRUFFA E ALTRE FRODI.....	17.880	16.894	17.381	20.122	19.362	20.862	21.987	20.185	20.922
119 a 134	Contro l'economia e la fede pubblica	7.709	8.110	7.021	9.017	9.275	8.006	6.727	7.455	6.330
119 a 134	CONTRO L'ECONOMIA PUBBLICA L'INDUSTRIA E IL COMMERCIO.....	756	1.289	1.326	818	1.363	1.411	1.240	1.847	1.878
—	Economia, industria e commercio.....	441	899	510	487	962	571	890	1.407	995
135 a 162	Bancarotta e delitti in materia commerciale	315	390	816	331	401	840	350	440	833
163 a 212	CONTRO L'INCOLUMITÀ PUBBLICA.....	4.016	4.035	3.301	4.272	4.274	3.600	1.918	2.049	1.590
163 a 174	CONTRO LA FEDE PUBBLICA.....	2.937	2.786	2.394	3.927	3.638	2.995	3.569	3.559	2.862
175 a 212	Falsità in monete.....	444	479	251	517	540	285	348	293	140
213 a 373	Falsità in sigilli, atti e persone.....	2.493	2.307	2.143	3.410	3.098	2.710	3.221	3.266	2.722
213 a 276	Contro lo Stato, le altre istituzioni sociali e l'ordine pubblico	10.100	10.422	10.593	15.523	15.748	15.459	15.658	16.007	15.677
277 a 318	CONTRO LA PERSONALITÀ DELLO STATO.....	90	212	110	139	254	163	129	307	145
277 a 285	CONTRO LA PUBBLICA AMMINISTRAZIONE	6.128	6.367	6.527	9.170	9.200	8.889	8.101	8.099	8.004
286 a 294	Violenza, resistenza, oltraggio.....	4.069	4.038	3.813	6.759	6.515	5.744	5.567	5.298	4.773
295 a 318	Peculato, malversazione, ecc.....	190	201	182	274	329	267	286	319	236
319 a 354	Omissioni atti di ufficio, ecc.....	1.869	2.128	2.532	2.137	2.356	2.878	2.248	2.482	2.995
355 a 356	CONTRO L'AMMINISTRAZIONE DELLA GIUSTIZIA	3.372	3.228	3.404	4.627	4.423	4.639	4.997	4.805	4.901
367 a 373	CONTRO IL SENTIMENTO RELIGIOSO, ECC...	87	130	106	104	157	128	142	271	162
—	CONTRO L'ORDINE PUBBLICO.....	423	485	446	1.483	1.714	1.640	2.289	2.525	2.465
—	Altri fatti	108	121	145	138	225	168	227	396	310
	TOTALE...	311.041	303.795	313.960	352.594	346.718	361.549	212.937	215.534	224.798

(*) Cfr. «Avvertenze alle Tavole», n. 11. — (a) Cfr. Tav. 143 per i singoli numeri d'ordine. — (b) I dati si riferiscono al numero dei delitti che integrano i fatti delittuosi semplici e quelli complessi; in tale numero sono pertanto considerati anche i delitti di specie diversa da quella indicata nella descrizione.

TAV. 25 — SPECIE DEI DELITTI COMPRESI NEI FATTI DELITTUOSI

N. d'ordine (a)	SPECIE DEI DELITTI	TOTALE			DI AUTORI NOTI			NEI CAPOLUOGHI DI PROVINCIA		
		1957	1958	1959	1957	1958	1959	1957	1958	1959
1 a 47	Contro la persona	74.623	75.817	84.504	73.185	74.355	32.707	22.279	21.797	25.182
1 a 10	CONTRO LA VITA	4.580	4.832	4.849	4.365	4.623	4.637	1.325	1.440	1.500
2,3	Strage	6	2	5	4	—	5	—	—	—
1	Omicidio volontario consumato	526	539	524	457	490	482	93	120	104
5,8	Omicidio volontario tentato	993	1.055	1.043	908	978	974	186	189	246
4	Infanticidio per causa d'onore	58	63	62	37	43	39	18	16	21
6,7	Omicidio preterintenzionale	46	53	45	44	52	44	13	14	13
9,10	Omicidio colposo	2.951	3.120	3.170	2.905	3.060	3.093	1.015	1.101	1.116
11 a 45	CONTRO L'INCOLUMITÀ E LA LIBERTÀ INDI- VIDUALE	55.998	56.828	64.456	54.880	55.685	62.989	17.032	16.701	19.588
11	Percosse	3.919	4.256	4.256	3.892	4.226	4.226	1.236	1.395	1.395
12 a 14	Lesioni personali volontarie (b)	27.552	23.490	25.662	27.104	23.103	25.198	8.062	6.490	7.423
15 a 17	Lesioni personali colpose	10.664	11.894	14.967	10.351	11.486	14.397	4.092	4.519	5.731
18 a 22	Rissa, abbandono d'incapace, ecc.	2.569	2.552	2.935	2.551	2.529	2.906	844	744	828
23 a 45	Violenza privata, minaccia, ecc.	15.213	14.973	16.636	14.874	14.675	16.262	4.034	3.712	4.211
46,47	INGIURIE E DIFFAMAZIONI	14.045	14.157	15.199	13.940	14.047	15.081	3.922	3.656	4.094
48 a 89	Contro la famiglia, la moralità e il buon costume	17.754	18.852	22.170	17.600	18.692	21.907	6.620	7.050	9.123
48 a 61	CONTRO LA FAMIGLIA	11.705	11.741	13.371	11.705	11.741	13.371	4.038	3.931	4.812
62 a 78	CONTRO LA MORALITÀ E IL BUON COSTUME	5.650	6.747	8.349	5.511	6.596	8.094	2.438	3.001	4.170
62	Violenza carnale	1.244	1.278	1.378	1.221	1.248	1.338	317	321	356
63	Atti di libidine violenti	969	1.118	1.118	929	1.040	1.040	408	499	499
64	Atti osceni	2.348	3.013	3.013	2.275	2.908	2.908	1.258	1.680	1.680
65 a 78	Corruzione di minorenni ecc. (c)	4.406	2.152	2.840	4.290	2.144	2.808	2.121	1.014	1.635
79 a 89	CONTRO LA SANITÀ DELLA STIRPE	399	364	450	384	355	442	144	118	141
90 a 118	Contro il patrimonio	237.013	227.806	230.544	70.784	69.247	69.700	120.441	112.262	117.290
90 a 93	FURTO	199.823	192.078	194.063	40.528	40.242	40.309	106.375	99.260	103.099
90 a 92	Furto semplice	61.856	57.474	54.314	10.785	10.202	9.930	27.339	25.734	23.188
93	Furto aggravato	137.967	134.604	139.749	29.743	30.040	30.379	79.036	73.526	79.911
94 a 109	RAPINA E DANNI	15.397	15.079	15.062	10.627	10.441	10.210	2.129	2.126	2.223
94 a 97	Rapina, estorsione, sequestro di persona consumati (d)	2.029	1.277	1.248	1.316	976	923	759	507	498
98 a 109	Danni a cose, animali, terreni, ecc.	13.368	12.945	12.875	9.311	8.936	8.722	1.370	1.337	1.369
110 a 118	TRUFFA E ALTRE FRODI	21.793	20.649	21.419	19.629	18.564	19.181	11.937	10.876	11.968
110	Truffa	11.430	10.970	11.679	9.351	8.944	9.534	6.376	5.988	6.736
112	Ricettazione	2.272	2.033	2.033	2.270	2.270	2.029	1.053	1.018	1.018
111, 113 a 118	Appropriazione indebita, insolvenza frau- dolenta, ecc. (e)	10.363	7.407	7.707	10.278	7.350	7.618	5.561	3.830	4.214
119 a 212	Contro l'economia e la fede pubblica	9.106	9.789	9.056	6.165	6.937	6.666	2.795	2.843	3.262
119 a 134	CONTRO L'ECONOMIA PUBBLICA, L'INDUSTRIA E IL COMMERCIO	1.006	1.556	1.638	999	1.544	1.620	485	558	951
119 a 134	Economia, industria e commercio	508	1.040	634	502	1.034	616	213	294	277
—	Bancarotta e delitti in materia commerciale	498	516	1.004	497	510	1.004	272	264	674
135 a 162	CONTRO L'INCOLUMITÀ PUBBLICA	4.155	4.089	3.412	1.574	1.573	1.244	482	413	400
163 a 212	CONTRO LA FEDE PUBBLICA	3.945	4.144	4.006	3.592	3.820	3.802	1.828	1.872	1.911
163 a 174	Falsità in monete	478	343	290	238	144	123	251	170	167
175 a 212	Falsità in sigilli, atti e persone	3.467	3.801	3.716	3.354	3.676	3.679	1.577	1.702	1.744
213 a 373	Contro lo Stato, le altre istituzioni sociali e l'ordine pubblico	13.932	14.303	15.086	13.858	14.236	14.995	4.845	5.072	5.470
213 a 276	CONTRO LA PERSONALITÀ DELLO STATO	100	242	138	97	235	134	39	63	50
277 a 318	CONTRO LA PUBBLICA AMMINISTRAZIONE	8.631	8.916	9.535	8.588	8.884	9.488	3.496	3.696	4.028
277 a 285	Violenza, resistenza, oltraggio	6.315	6.302	6.433	6.291	6.283	6.400	2.582	2.520	2.541
286 a 294	Peculato, malversazione, ecc.	241	257	226	238	256	226	73	80	65
295 a 318	Omissione atti di ufficio, ecc.	2.075	2.357	2.876	2.059	2.345	2.862	841	1.096	1.422
319 a 354	CONTRO L'AMMINISTRAZIONE DELLA GIU- STIZIA	4.523	4.328	4.635	4.513	4.321	4.625	1.089	1.043	1.133
355 a 366	CONTRO IL SENTIMENTO RELIGIOSO, ECC.	152	204	187	139	190	166	31	25	38
367 a 373	CONTRO L'ORDINE PUBBLICO	526	613	591	521	606	582	190	245	221
—	Altri delitti	166	151	189	154	130	181	35	86	50
	TOTALE	352.594	346.718	361.549	181.746	183.597	196.156	157.015	149.110	160.377

(a) Cfr. Tav. 143 per i singoli numeri d'ordine. — (b) Per il 1957 sono comprese le percosse. — (c) Per il 1957 sono compresi gli atti di libidine violenti e gli atti osceni. — (d) Per il 1957 sono compresi i tentati. — (e) Per il 1957 è compresa la ricettazione.

CRIMINALITÀ (*)

TAV. 26 — CONDANNATI SECONDO IL DELITTO E IL SESSO

N. d'ordine (a)	DELITTI	MASCHI E FEMMINE						FEMMINE					
		Totale			minorenni			Totale			minorenni		
		1956	1957	1958	1956	1957	1958	1956	1957	1958	1956	1957	1958
CONDANNATI IN TOTALE													
1 a 47	Contro la persona	22.521	23.819	22.194	227	218	196	4.849	4.695	4.226	58	44	37
1 a 10	Contro la vita	2.498	2.695	2.578	28	41	26	144	148	145	5	4	9
11 a 45	Contro l'incolumità e la libertà individuale	18.168	19.293	18.062	188	171	168	3.707	3.627	3.297	44	35	27
46, 47	Ingiurie e diffamazioni	1.855	1.831	1.554	11	6	2	998	920	794	9	5	1
48 a 89	Contro la famiglia, la moralità e il buon costume	4.765	4.809	4.758	94	116	100	1.115	1.182	1.176	30	27	23
48 a 61	Contro la famiglia	2.487	2.640	2.559	19	14	14	740	774	739	16	6	8
62 a 78	Contro la moralità e il buon costume	2.148	2.033	2.094	75	102	86	259	296	362	14	21	15
79 a 89	Contro la sanità della stirpe	130	136	105	—	—	—	116	112	75	—	—	—
90 a 118	Contro il patrimonio	27.304	28.127	27.623	1.020	1.114	1.137	3.557	3.391	3.369	43	41	34
90 a 93	Furto	16.842	18.076	17.700	811	898	922	2.417	2.310	2.253	35	36	22
94 a 109	Rapina e danni	3.857	3.920	3.776	180	174	184	270	270	292	6	2	6
110 a 118	Truffa ed altre frodi	6.605	6.131	6.147	29	42	31	870	811	824	2	3	6
119 a 212	Contro l'economia e la fede pubblica	7.248	7.727	6.010	111	99	83	1.669	1.804	1.292	22	20	12
119 a 134	Contro l'economia pubblica, l'industria e il commercio	4.841	4.168	3.149	59	37	35	1.340	1.160	865	19	10	7
135 a 162	Contro l'incolumità pubblica	370	404	390	3	2	1	38	54	43	—	—	—
163 a 212	Contro la fede pubblica	2.037	3.155	2.471	49	60	47	291	590	383	3	10	5
213 a 373	Contro lo Stato, le altre istituzioni sociali e l'ordine pubblico	14.934	16.294	15.194	59	80	60	5.654	6.405	5.811	23	31	10
213 a 276	Contro la personalità dello Stato	19	46	43	—	1	—	2	4	2	—	—	—
277 a 318	Contro la pubblica amministrazione	13.418	14.835	13.916	49	65	46	5.306	6.038	5.526	20	28	9
319 a 354	Contro l'amministrazione della giustizia	1.421	1.340	1.176	9	13	13	327	349	254	2	3	1
355 a 366	Contro il sentimento religioso, ecc.	39	32	31	1	1	—	16	13	17	1	—	—
367 a 373	Contro l'ordine pubblico	37	41	28	—	—	1	3	1	2	—	—	—
TOTALE		76.772	80.776	75.779	1.511	1.627	1.576	16.844	17.477	15.874	176	163	116

CONDANNATI CON PRECEDENTI PENALI

1 a 47	Contro la persona	4.384	4.573	4.576	16	10	15	563	521	519	—	—	—
1 a 10	Contro la vita	334	350	321	2	1	1	8	12	11	—	—	—
11 a 45	Contro l'incolumità e la libertà individuale	3.605	3.807	3.879	14	9	14	382	369	362	—	—	—
46, 47	Ingiurie e diffamazioni	425	416	376	—	—	—	173	140	145	—	—	—
48 a 89	Contro la famiglia, la moralità e il buon costume	1.358	1.323	1.360	7	5	4	208	194	230	—	1	1
48 a 61	Contro la famiglia	751	777	778	2	1	—	105	108	118	—	1	—
62 a 78	Contro la moralità e il buon costume	580	528	564	5	4	4	77	73	99	—	—	1
79 a 89	Contro la sanità della stirpe	27	18	18	—	—	—	26	13	15	—	—	—
90 a 118	Contro il patrimonio	11.680	12.024	12.187	211	248	250	784	721	771	1	3	1
90 a 93	Furto	6.942	7.447	7.609	176	208	208	500	433	490	1	3	—
94 a 109	Rapina e danni	1.550	1.735	1.640	29	33	37	36	53	40	—	—	1
110 a 118	Truffa ed altre frodi	3.188	2.842	2.938	6	7	5	248	235	241	—	—	—
119 a 212	Contro l'economia e la fede pubblica	1.866	1.857	1.634	5	3	7	256	263	215	1	—	—
119 a 134	Contro l'economia pubblica, l'industria e il commercio	1.179	1.013	822	1	1	4	201	174	136	1	—	—
135 a 162	Contro l'incolumità pubblica	70	68	68	—	—	—	2	3	4	—	—	—
163 a 212	Contro la fede pubblica	617	776	744	4	2	3	53	86	75	—	—	—
213 a 373	Contro lo Stato, le altre istituzioni sociali e l'ordine pubblico	5.147	5.451	5.359	8	12	18	1.604	1.771	1.759	3	1	2
213 a 276	Contro la personalità dello Stato	9	9	9	—	—	—	2	1	—	—	—	—
277 a 318	Contro la pubblica amministrazione	4.684	5.068	4.994	7	9	15	1.535	1.715	1.711	3	1	2
319 a 354	Contro l'amministrazione della giustizia	431	349	332	1	2	3	64	54	46	—	—	—
355 a 366	Contro il sentimento religioso, ecc.	7	6	7	—	1	—	2	1	2	—	—	—
367 a 373	Contro l'ordine pubblico	16	19	17	—	—	—	1	—	—	—	—	—
TOTALE		24.415	25.228	25.116	247	278	294	3.415	3.470	3.493	5	5	4

(*) Cfr. « Avvertenze alle Tavole » n. 12.
 (a) Cfr. Tav. 143 per i singoli numeri d'ordine.

TAV. 27 — CONDANNATI SECONDO ALCUNI CARATTERI

CARATTERI	MASCHI E FEMMINE						FEMMINE					
	Totale			con precedenti penali			Totale			con precedenti penali		
	1956	1957	1958	1956	1957	1958	1956	1957	1958	1956	1957	1958
TOTALE	76.772	80.776	75.779	24.415	25.228	25.116	16.844	17.477	15.874	3.415	3.470	3.493
EtÀ-Anni												
14-18	1.511	1.627	1.576	247	278	294	176	163	116	5	5	4
18-21	7.994	8.551	8.268	1.255	1.319	1.362	1.050	1.098	971	73	78	72
21-25	10.911	11.233	10.395	2.646	2.667	2.608	1.940	1.945	1.735	229	247	224
25-30	13.102	14.039	13.263	4.255	4.401	4.348	2.437	2.686	2.399	425	450	447
30-40	17.473	18.602	18.032	5.994	6.149	6.600	4.389	4.504	4.312	948	959	992
40-50	14.429	14.784	13.199	5.458	5.767	5.198	3.858	3.904	3.410	952	961	890
50-60	7.603	8.087	7.444	3.147	3.194	3.265	2.004	2.132	1.962	540	535	588
60-70	2.925	2.978	2.776	1.106	1.139	1.161	780	812	762	188	183	227
70 e oltre	824	875	826	307	314	280	210	233	207	55	52	49
STATO CIVILE												
Celibi e nubili	28.550	29.710	27.979	7.805	7.905	7.842	4.281	4.189	3.802	793	739	723
Coniugati	46.094	48.945	45.759	15.910	16.660	16.586	11.493	12.181	10.978	2.346	2.463	2.481
Vedovi	1.777	1.798	1.784	617	589	638	1.006	1.055	1.061	265	252	279
Ignoto	351	323	250	83	74	50	64	52	33	11	16	10
ISTRUZIONE												
Analfabeti	6.494	6.740	5.944	2.711	2.827	2.598	1.738	1.752	1.584	428	410	435
Elementare	66.710	70.059	66.137	20.885	21.508	21.626	14.715	15.348	13.946	2.919	3.000	3.001
Superiore all'elementare	3.045	3.460	3.345	660	759	818	263	270	282	41	39	43
Ignota	523	517	353	159	134	74	128	107	62	27	21	9
PROFESSIONE O CONDIZIONE (a)												
Professioni liberali	556	617	517	137	142	118	89	127	101	16	19	19
— amministrative, tecniche e operative	3.236	3.473	3.253	1.036	1.048	1.096	147	165	121	33	32	17
Arti e mestieri particolari dell'agricoltura	20.810	21.059	19.213	6.850	7.180	6.697	1.458	1.412	1.300	217	223	213
— della lavorazione e fabbricazione di materiali e prodotti	23.982	25.817	25.754	8.761	9.016	9.412	1.221	1.155	1.104	187	195	201
— dell'installazione e funzionamento impianti	3.927	4.430	4.101	1.130	1.175	1.216	19	10	26	5	4	7
— del commercio e dei servizi	8.634	9.008	7.915	2.864	2.924	2.852	1.343	1.467	1.126	288	297	246
Condizioni non professionali	15.227	16.050	14.769	3.511	3.620	3.660	12.521	13.109	12.075	2.661	2.693	2.785
Ignota	400	322	257	126	123	65	46	32	21	8	7	5
FILIAZIONE												
Legittima o legittimata	74.419	77.488	70.347	23.490	24.192	23.050	16.294	16.737	14.729	3.267	3.315	3.174
Illegittima	2.184	2.322	2.077	871	986	861	515	551	467	142	148	120
Ignota	169	966	3.355	54	50	1.205	35	189	678	6	7	199
CITTADINANZA												
Italiana	76.173	79.451	74.487	24.354	25.160	24.941	16.744	17.251	15.650	3.411	3.465	3.453
Estera	599	1.325	1.292	61	68	275	100	226	224	4	5	40

(a) I gruppi professionali e le condizioni non professionali sono quelli della classificazione sistematica delle professioni arti e mestieri adottata dall'Istituto Centrale di Statistica (cfr. «Guida per le classificazioni professionali» edizione 1955).

GRUPPI PROFESSIONALI: 1. Professioni e arti liberali e assimilate; 2. Professioni amministrative, tecniche e operative varie; 3. Arti e mestieri particolari delle lavorazioni agricole e forestali, dell'allevamento del bestiame e della pesca; 4. Arti e mestieri particolari della lavorazione e fabbricazione di materiali e prodotti industriali e artigiani; 5. Arti grafiche e mestieri inerenti all'installazione e funzionamento di impianti e apparecchiature e alla conduzione di macchine motrici e mezzi di trasporto; 6. Arti e mestieri particolari del commercio e dei servizi. — CONDIZIONI NON PROFESSIONALI: 7. Persone in attesa di prima occupazione, studenti e casalinghe in età lavorativa; 8. Pensionati, benetanti, inabili e altre condizioni non professionali.

DELINQUENZA MINORILE (*)

TAV. 28 — MINORENNI GIUDICATI SECONDO LA SPECIE DEL PROVVEDIMENTO

PROVVEDIMENTI	1957			1958			1959		
	M	F	MF	M	F	MF	M	F	MF
IMPROMOVIBILITÀ DELL'AZIONE PENALE.....	5.345	409	5.754	6.848	556	7.404	8.054	654	8.708
PROSCIoglIMENTO E ASSOLUZIONE.....	9.245	1.260	10.505	9.783	1.447	11.230	11.662	1.649	13.311
Per concessione del perdono giudiziale	4.861	483	5.344	5.426	456	5.882	5.444	435	5.879
— insufficienza di prove.....	793	153	946	746	170	916	836	190	1.026
— incapacità di intendere e di volere.....	679	63	742	692	74	766	567	47	614
— non aver commesso il fatto, ecc.....	879	137	1.016	886	177	1.063	1.040	148	1.188
— amnistia	22	7	29	15	7	22	1.903	397	2.300
— altri motivi.....	2.011	417	2.428	2.018	563	2.581	1.872	432	2.304
CONDANNA.....	1.000	83	1.083	1.043	66	1.109	1.394	64	1.458
Alla multa.....	114	28	142	105	15	120	69	12	81
Alla reclusione	886	55	941	938	51	989	1.325	52	1.377
mesi : fino a 3	281	34	315	304	32	336	319	28	347
3-6	228	10	238	238	12	250	345	13	358
6-12	169	4	173	200	1	201	253	4	257
anni: 1-3	187	6	193	194	3	197	359	6	365
3-5	10	1	11	—	1	1	19	—	19
5-10	5	—	5	2	2	4	13	1	14
oltre 10	6	—	6	—	—	—	17	—	17
TOTALE...	15.590	1.752	17.342	17.674	2.069	19.743	21.110	2.367	23.477

(*) Cfr. « Avvertenze alle Tavole » n. 13.

TAV. 29 — MINORENNI CONDANNATI SECONDO ALCUNI CARATTERI

CARATTERI — DELITTI	1957			1958			1959		
	M	F	MF	M	F	MF	M	F	MF
TOTALE...	1.000	83	1.083	1.043	66	1.109	1.394	64	1.458
ISTRUZIONE									
Analfabeti	239	25	264	191	16	207	242	15	257
Elementare	695	54	749	770	47	817	1.023	47	1.070
Superiore alla elementare	66	4	70	82	3	85	129	2	131
CONDIZIONE PROFESSIONALE									
Occupazione retribuita	464	15	479	476	20	496	740	14	754
Occupazione non retribuita	188	28	216	204	21	225	241	20	261
In cerca di prima occupazione, studente.....	241	13	254	264	3	267	282	10	292
In età non lavorativa ed altre condizioni.....	107	27	134	99	22	121	131	20	151
STAGIONE DEL DELITTO									
Primavera	250	22	272	231	13	244	354	13	367
Estate	263	18	281	260	20	280	345	18	363
Autunno	246	14	260	269	16	285	356	15	371
Inverno	241	29	270	283	17	300	339	18	357
LUOGO DEL DELITTO									
Comuni capoluoghi	390	46	436	443	28	471	611	31	642
fino a 100.000 abitanti	105	5	110	101	6	107	179	9	188
oltre 100.000 abitanti	285	41	326	342	22	364	432	22	454
Comuni non capoluoghi.....	610	37	647	600	38	638	783	33	816
DELITTI									
Contro la persona	73	17	90	92	19	111	108	22	130
Contro la famiglia, la moralità e il buon costume	75	9	84	62	9	71	99	7	106
Contro il patrimonio	741	20	761	795	24	819	1.099	24	1.123
Contro l'economia e la fede pubblica	26	6	32	19	3	22	31	4	35
Contro lo Stato, le altre istituzioni sociali e l'ordine pubblico	23	6	29	34	4	38	47	1	48
Altri delitti.....	62	25	87	41	7	48	10	6	16

ISTITUTI DI PREVENZIONE E DI PENA (*)

TAV. 30 — MOVIMENTO DEI DETENUTI, INTERNATI E RICOVERATI PER TIPO DI STABILIMENTO (a)

TIPO DEGLI STABILIMENTI E DEGLI ISTITUTI PER MINORI	ENTRATI DALLO STATO DI LIBERTÀ (c)			USCITI IN LIBERTÀ			PRESENTI AL 31 DICEMBRE		
	1957	1958	1959	1957	1958	1959	1957	1958	1959
Stabilimenti di custodia preventiva	76.668	74.935	62.208	67.695	68.288	63.342	23.773	24.404	19.769
Stabilimenti di pena ordinari	—	—	19	704	724	786	5.583	5.891	5.429
Stabilimenti di pena speciali	—	—	—	1.000	711	1.167	5.110	5.101	4.832
Stabilimenti per misure di sicurezza	—	—	108	829	769	962	3.470	3.541	3.442
Istituti di osservazione (b)	2.765	3.072	3.339	2.774	1.547	1.591	633	648	650
Casi di rieducazione	1.385	1.581	1.702	1.034	734	912	2.969	2.904	2.595
Riformatori giudiziari	9	50	126	20	18	44	11	23	34
Sezioni carcerarie presso i centri di rieducazione	1.513	1.535	1.279	1.051	1.183	1.299	244	225	232
Prigioni-scuola	—	—	6	—	74	93	—	75	56
TOTALE...	82.340	81.173	68.787	75.107	74.048	70.196	41.793	42.812	37.039

(*) Cfr. « Avvertenze alle Tavole » n. 14.

(a) Non sono considerati i detenuti, ricoverati e internati entrati o usciti per motivi diversi da quelli indicati nella presente tavola; tra i presenti, sono esclusi coloro che si trovano in ospedali esterni, in licenza o comunque assenti per altri motivi. — (b) I motivi di entrata negli istituti di osservazione sono: 1) abbandono; 2) fermo per misure di sicurezza; 3) attesa di provvedimenti giudiziari; 4) attesa d'internamento in una casa di rieducazione. — (c) Sono considerati i condannati, gli individui in attesa di provvedimenti giudiziari o di internamento e i fermati per abbandono o per misure di sicurezza, cioè tutti coloro che dallo stato di libertà passano ad un qualsiasi regime carcerario; sono esclusi, pertanto, gli entrati per prima assegnazione, cioè coloro che, già detenuti, vengono assegnati per la prima volta ad uno stabilimento di pena.

TAV. 31 — DETENUTI E INTERNATI PRESENTI AL 31 DICEMBRE SECONDO LA POSIZIONE GIURIDICA E IL TIPO DI STABILIMENTO (a)

POSIZIONE GIURIDICA	MASCHI			FEMMINE			MASCHI E FEMMINE		
	1957	1958	1959	1957	1958	1959	1957	1958	1959
STABILIMENTI DI CUSTODIA PREVENTIVA									
A disposizione dell'Autorità giudiziaria o di altra Autorità	11.260	11.637	11.414	777	831	769	12.037	12.468	12.183
Condannati con pena sospesa	—	13	2	—	—	—	—	13	2
Condannati all'arresto	598	722	408	164	161	58	762	883	466
Condannati alla reclusione	10.245	10.333	6.790	819	831	467	11.064	11.164	7.257
Condannati all'ergastolo (b)	34	25	29	3	6	4	37	31	33
Sottoposti a misure di sicurezza	111	63	52	6	7	8	117	70	60
TOTALE...	22.248	22.793	18.695	1.769	1.836	1.306	24.017	24.629	20.001
STABILIMENTI DI PENA ORDINARI E SPECIALI									
A disposizione dell'Autorità giudiziaria o di altra Autorità	516	571	1.003	29	37	64	545	608	1.072
Condannati con pena sospesa	4	5	4	—	—	—	4	5	4
Condannati all'arresto	34	14	5	—	1	—	34	15	6
Condannati alla reclusione	8.838	9.088	8.038	318	333	271	9.156	9.421	8.309
Condannati all'ergastolo	848	859	782	76	73	67	924	942	849
Sottoposti a misure di sicurezza	28	72	74	2	4	3	30	76	77
TOTALE...	10.268	10.619	9.912	425	448	405	10.693	11.067	10.317
STABILIMENTI PER MISURE DI SICUREZZA									
A disposizione dell'Autorità giudiziaria o di altra Autorità	141	176	98	30	37	20	171	213	118
Condannati con pena sospesa	133	116	127	12	15	17	145	131	144
Condannati alla reclusione	43	18	43	1	1	12	44	19	55
Condannati all'ergastolo (b)	6	6	11	—	—	—	6	6	11
Sottoposti a misure di sicurezza	2.875	2.908	2.911	240	287	237	3.115	3.195	3.148
TOTALE...	3.198	3.224	3.190	283	340	286	3.481	3.564	3.476
TOTALE									
A disposizione dell'Autorità giudiziaria o di altra Autorità	11.917	12.384	12.520	836	905	853	12.753	13.289	13.373
Condannati con pena sospesa	137	134	133	12	15	17	149	149	150
Condannati all'arresto	632	736	414	164	162	58	796	898	472
Condannati alla reclusione	19.126	19.439	14.871	1.138	1.165	750	20.264	20.604	15.621
Condannati all'ergastolo	888	900	822	79	79	71	967	979	893
Sottoposti a misure di sicurezza	3.014	3.043	3.037	248	298	248	3.262	3.341	3.285
TOTALE...	35.714	36.636	31.797	2.477	2.624	1.997	38.191	39.260	33.794

(a) Escluse le case di rieducazione e gli istituti di osservazione, in cui erano ricoverati 3.245 minorenni (Cfr. Tav. 32).

(b) Condannati in attesa di assegnazione, appellanti, ricorrenti.

TAV. 32 — MINORENNI DETENUTI, INTERNATI E RICOVERATI, PRESENTI AL 31 DICEMBRE, SECONDO LA POSIZIONE GIURIDICA (a)

POSIZIONE GIURIDICA	MASCHI			FEMMINE			MASCHI E FEMMINE		
	1957	1958	1959	1957	1958	1959	1957	1958	1959
A disposizione dell'Autorità giudiziaria o di altra Autorità	274	271	324	13	8	8	287	279	332
Condannati all'arresto	1	1	3	—	—	—	1	1	3
Condannati alla reclusione	51	69	28	—	1	—	51	70	28
<i>fino a 6 mesi</i>	15	10	2	—	1	—	15	11	2
<i>da 6 mesi a 1 anno</i>	14	9	3	—	—	—	14	9	3
<i>da 1 a 2 anni</i>	6	10	3	—	—	—	6	10	3
<i>oltre 2 anni</i>	16	40	20	—	—	—	16	40	20
Sottoposti a misure di sicurezza	42	12	26	1	4	2	43	16	28
Ricoverati nelle Case di rieducazione e negli Istituti di osservazione	2.130	2.169	2.077	1.472	1.383	1.168	3.602	3.552	3.245
TOTALE...	2.498	2.522	2.458	1.486	1.396	1.178	3.984	3.918	3.636

(a) I dati si riferiscono ai minori degli anni 18 presenti nei diversi stabilimenti (Cfr. Tav. 179), nelle case di rieducazione e negli istituti di osservazione (Cfr. Tav. 183).

TAV. 33 — GIORNATE DI PRESENZA, DISCIPLINA E ALTRE NOTIZIE PER TIPO DI STABILIMENTO

DESCRIZIONE	STABILIMENTI							Totale
	Custodia preventiva	Pena ordinari		Pena speciali			Misure di sicurezza	
		Totale	Casi di reclusione	Totale	Casi di lavoro all'aperto	Casi per minorati		
ANNO 1957								
GIORNATE DI PRESENZA.....	8.589.032	2.027.239	1.890.874	1.952.517	851.118	661.272	1.270.160	13.838.948
Al lavoro	2.032.433	1.333.990	1.230.102	1.380.270	766.761	340.513	564.545	5.311.238
In ozio	6.556.599	693.249	660.772	572.247	84.357	320.759	705.615	8.527.710
DISCIPLINA (a)								
Infrazioni	12.738	2.500	2.226	2.369	1.234	589	504	18.111
Punizioni.....	11.945	2.048	1.807	2.078	1.097	507	415	16.486
CONDIZIONI IGIENICO-SANITARIE (a)								
Ricoverati in infermeria al 31 dicembre.....	1.353	264	257	239	18	96	170	2.026
CAPENZA DEGLI STABILIMENTI								
Cubicoli, celle, ecc.	14.632	3.623	3.265	1.824	280	730	1.593	21.672
Posti letto disponibili	50.004	7.280	6.819	6.390	2.793	1.872	4.290	67.964
Locali di uso generale.....	3.305	518	354	456	53	198	403	4.682
ANNO 1958								
GIORNATE DI PRESENZA.....	9.172.892	2.119.430	1.967.305	1.886.569	771.103	682.129	1.284.617	14.463.508
Al lavoro	2.216.448	1.412.765	1.297.710	1.270.739	667.641	305.997	585.866	5.485.818
In ozio	6.956.444	706.665	669.595	615.830	103.462	376.132	698.751	8.977.690
DISCIPLINA (a)								
Infrazioni	13.946	2.406	2.146	2.160	930	472	293	18.805
Punizioni.....	12.042	1.957	1.718	2.022	869	416	189	16.210
CONDIZIONI IGIENICO-SANITARIE (a)								
Ricoverati in infermeria al 31 dicembre.....	1.089	240	228	203	15	136	110	1.642
CAPENZA DEGLI STABILIMENTI								
Cubicoli, celle, ecc.	15.340	3.503	3.145	1.978	312	728	1.086	21.907
Posti letto disponibili	50.719	7.825	7.364	6.670	2.818	2.023	3.443	68.657
Locali di uso generale.....	3.211	394	372	366	43	194	263	4.234
ANNO 1959								
GIORNATE DI PRESENZA.....	8.294.182	2.090.178	1.940.058	1.820.211	783.605	661.195	1.338.914	13.543.485
Al lavoro	2.302.446	1.456.317	1.341.788	1.312.175	693.221	348.959	624.698	5.695.636
In ozio	5.991.736	633.861	598.270	508.036	90.384	312.236	714.216	7.847.849
DISCIPLINA (a)								
Infrazioni	11.821	4.468	3.321	2.906	811	1.057	236	19.431
Punizioni.....	10.178	2.918	2.407	2.025	674	591	173	15.294
CONDIZIONI IGIENICO-SANITARIE (a)								
Ricoverati in infermeria al 31 dicembre.....	1.120	206	194	451	22	378	105	1.882
CAPENZA DEGLI STABILIMENTI								
Cubicoli, celle, ecc.	15.335	3.421	3.055	2.058	415	692	1.310	22.125
Posti letto disponibili	49.125	7.354	6.883	6.592	2.785	1.978	4.037	67.101
Locali di uso generale.....	3.420	475	411	344	76	92	255	4.494

(a) I dati relativi agli stabilimenti di custodia preventiva si riferiscono alle sole carceri giudiziarie centrali.

PARTE I

GIUSTIZIA CIVILE E STATISTICHE
GIURIDICO-AMMINISTRATIVE

CAP. I - PROCEDIMENTI (*)

COMPLESSO DELLE MAGISTRATURE (a)

TAV. 34 — MOVIMENTO GENERALE DEI PROCEDIMENTI DI COGNIZIONE

DISTRETTI DI CORTE DI APPELLO	PRIMO GRADO					GRADO DI APPELLO					Pen- denti alla fine del- l'anno
	A carico		Esauriti			A carico		Esauriti			
	pendenti all'inizio dell'anno	soprav- venuti	con sentenza	senza sentenza	Totale	pendenti all'inizio dell'anno	soprav- venuti	con sentenza	senza sentenza	Totale	
Torino	29.244	30.923	11.781	17.419	29.200	2.703	1.697	1.290	525	1.815	2.585
Genova	25.604	19.888	8.183	13.063	21.246	2.660	1.843	1.273	431	1.704	2.799
Milano	58.284	48.978	19.155	31.777	50.932	4.688	4.777	3.201	1.328	4.529	4.936
Brescia	17.614	15.567	5.337	9.695	15.032	1.393	1.007	761	340	1.101	1.299
Trento	4.439	5.331	2.245	2.787	5.032	544	450	380	105	485	509
Venezia	17.940	24.352	10.441	13.608	24.049	2.082	1.938	1.437	595	2.032	1.988
Trieste	9.138	9.910	5.107	5.639	10.746	569	588	457	141	598	559
Bologna	28.228	22.909	8.102	15.485	23.587	2.195	1.588	1.087	507	1.594	2.189
Ancona	10.626	7.967	2.891	5.264	8.155	700	532	394	135	529	703
Firenze	24.633	20.214	8.727	13.612	22.339	1.785	1.741	1.111	678	1.789	1.737
Perugia	5.820	6.383	2.525	3.903	6.428	702	457	350	132	482	677
Roma	66.722	50.522	17.957	32.593	50.550	6.133	4.420	3.482	1.053	4.535	6.018
Napoli	88.529	71.970	25.424	45.137	70.561	10.092	5.853	3.995	1.374	5.369	10.576
L'Aquila	13.678	10.892	4.410	6.885	11.295	920	659	504	142	646	933
Bari	31.922	25.920	10.777	16.426	27.203	2.230	1.583	1.171	519	1.690	2.123
Lecce	21.108	15.607	7.110	10.095	17.205	2.134	1.304	858	514	1.372	2.066
Potenza	12.196	9.353	4.224	6.057	10.281	950	500	356	58	414	1.036
Catanzaro	24.595	21.710	10.291	11.938	22.229	1.935	1.050	737	227	964	2.021
Reggio di Cal. (sez.) (b)	2.235	1.994	394	757	1.151	584	136	35	14	49	671
Palermo	24.273	20.171	7.399	12.863	20.262	2.054	1.377	1.248	346	1.594	1.837
Messina	8.874	8.365	3.068	5.157	8.225	941	691	485	227	712	920
Caltanissetta	6.084	6.204	3.192	3.801	6.993	738	418	367	168	535	621
Catania	28.565	22.126	8.463	13.149	21.612	2.356	1.621	1.222	494	1.716	2.261
Cagliari	22.616	19.591	7.707	11.464	19.171	1.721	709	551	166	717	1.713
ITALIA.....	582.967	496.847	194.910	308.574	503.484	52.809	36.939	26.752	10.219	36.971	52.777

(*) Cfr. «Avvertenze alle Tavole» n. 6. — (a) Esclusa la Corte di cassazione. — (b) La notevole contrazione, rispetto al 1958, dei dati relativi alla definizione dei procedimenti, è dovuta in gran parte all'astensione dalle udienze della classe forense nel periodo gennaio-ottobre 1959.

UFFICI DI CONCILIAZIONE

TAV. 35 — MOVIMENTO DEI PROCEDIMENTI DI COGNIZIONE

DISTRETTI DI CORTE DI APPELLO	A CARICO		E S A U R I T I										Totale
	pendenti all'inizio del- l'anno	soprav- venuti	Senza sentenza		Con sentenza definitiva								
			N	per concilia- zione delle parti	N	in con- tuma- cia	oggetto		valore				
						contratti di loca- zione di im- mobili	doman- de relative a beni mobili	fino a 2.000 lire	da 2.000 a 5.000 lire	da 5.000 a 10.000 lire	da 10.000 a 25.000 lire		
Torino	2.363	6.069	2.568	621	3.006	2.029	220	2.786	62	259	900	1.785	5.574
Genova	1.696	2.865	1.210	331	1.666	1.290	141	1.525	53	238	459	916	2.876
Milano	3.016	6.074	3.071	855	2.989	2.125	281	2.708	63	309	671	1.946	6.060
Brescia	1.014	2.991	1.655	675	1.210	717	234	976	10	143	320	737	2.865
Trento	242	1.000	463	206	459	299	117	342	14	53	119	273	922
Venezia	1.233	4.654	2.189	700	2.527	1.714	341	2.186	103	358	681	1.385	4.716
Trieste	748	3.191	1.174	337	2.055	1.166	133	1.922	71	310	527	1.147	3.229
Bologna	2.667	3.736	2.139	339	1.819	936	460	1.359	60	233	494	1.032	3.958
Ancona	1.307	1.728	1.171	323	696	416	116	580	19	116	222	339	1.867
Firenze	1.644	3.301	1.586	221	1.622	1.081	323	1.299	38	202	503	879	3.208
Perugia	807	1.532	833	109	617	446	66	551	19	99	232	267	1.450
Roma	3.083	6.596	3.975	1.213	2.463	1.228	191	2.272	107	380	732	1.244	6.438
Napoli	11.331	15.864	9.822	2.327	6.744	3.787	649	6.095	529	1.458	2.147	2.610	16.566
L'Aquila	2.981	4.630	2.836	1.088	1.906	1.142	172	1.734	145	431	651	679	4.742
Bari	7.097	9.910	5.106	644	4.913	3.250	525	4.388	472	1.177	1.421	1.843	10.019
Lecce	3.819	5.887	3.027	620	2.651	1.504	246	2.405	334	698	847	772	5.678
Potenza	3.860	4.927	3.005	1.170	2.118	1.070	302	1.816	255	566	630	667	5.123
Catanzaro	7.204	13.118	6.664	2.216	6.906	4.274	637	6.269	1.021	1.984	1.946	1.955	13.570
Reggio di Calabria (sez.)	194	452	224	72	145	101	12	133	3	26	53	63	369
Palermo	3.738	4.846	2.739	434	2.295	1.275	319	1.976	304	531	620	840	5.034
Messina	1.699	2.770	1.765	549	1.066	664	140	1.232	104	232	300	430	2.831
Caltanissetta	1.535	3.133	1.511	372	1.685	1.113	146	1.539	281	519	484	401	3.196
Catania	4.605	6.606	3.593	561	3.172	2.036	394	2.738	385	898	938	951	6.765
Cagliari	5.772	10.426	6.481	2.591	4.269	2.140	286	3.983	414	1.015	1.422	1.418	10.750
ITALIA...	73.655	126.306	68.807	18.574	58.999	35.803	6.451	52.548	4.866	12.235	17.319	24.579	127.806

TAV. 36 — CONCILIAZIONI IN SEDE NON CONTENZIOSA, SECONDO IL VALORE

DISTRETTI DI CORTE DI APPELLO	FINO A 5.000 LIRE		DA 5.000 A 10.000 LIRE		DA 10.000 A 20.000 LIRE		DA 20.000 A 50.000 LIRE		OLTRE 50.000 LIRE		VALORE INDETERMINATO		TOTALE	
	N	riuscite	N	riuscite	N	riuscite	N	riuscite	N	riuscite	N	riuscite	N	riuscite
Torino	87	84	115	102	116	86	66	49	16	6	129	76	529	403
Genova	6	2	11	7	12	9	14	8	7	4	21	12	71	42
Milano	133	121	197	159	179	141	113	83	70	39	377	245	1.069	788
Brescia	159	131	238	175	244	162	165	96	92	49	324	207	1.222	820
Trento	57	47	78	53	71	48	46	31	26	20	150	89	428	288
Venezia	107	73	119	92	188	129	144	90	111	69	294	147	963	600
Trieste	73	58	62	50	100	79	54	37	27	14	125	67	441	305
Bologna	14	13	29	24	54	43	31	24	11	6	36	26	175	136
Ancona	58	44	47	40	44	31	15	12	1	1	12	11	177	139
Firenze	12	11	24	20	40	30	23	16	8	8	28	15	135	100
Perugia	13	10	19	15	15	9	8	4	2	—	3	3	60	41
Roma	331	272	308	254	205	160	125	95	64	43	147	110	1.180	934
Napoli	286	197	275	190	206	131	71	47	3	2	45	41	886	608
L'Aquila	110	101	230	225	85	81	34	31	2	2	40	35	501	475
Bari	59	59	59	58	36	36	13	13	—	—	8	6	175	172
Lecce	42	38	39	37	26	21	8	1	—	—	2	2	117	99
Potenza	237	187	193	162	108	83	33	31	1	1	7	7	579	471
Catanzaro	406	347	271	233	168	146	63	48	5	5	16	16	929	795
Reggio di Calabria (sez.)	1	1	—	—	—	—	1	1	—	—	—	—	2	2
Palermo	15	14	19	19	19	18	5	5	2	2	13	12	73	70
Messina	200	191	164	157	80	80	25	21	—	—	1	1	470	450
Caltanissetta	10	10	5	5	3	3	3	3	1	1	—	—	22	22
Catania	17	16	15	15	12	11	8	6	1	1	3	3	56	52
Cagliari	586	455	509	328	396	293	164	107	12	6	3	1	1.670	1.190
ITALIA...	3.019	2.482	3.026	2.420	2.407	1.830	1.232	859	462	279	1.784	1.132	11.930	9.002

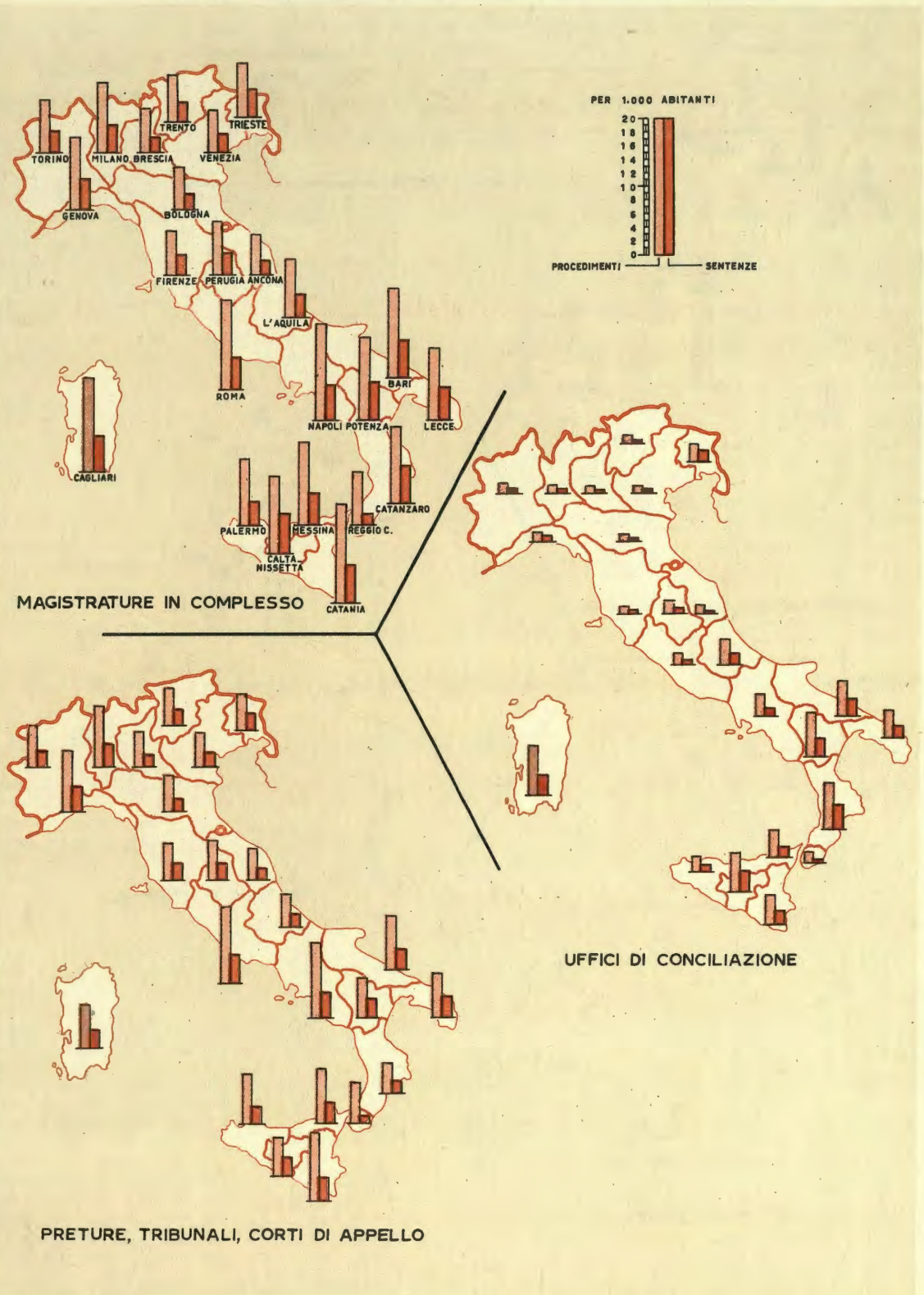
TAV. 37 — ATTIVITÀ DEGLI UFFICI DI CONCILIAZIONE

A = Uffici di conciliazione dipendenti dalla Pretura del capoluogo del distretto di Corte di appello (a) — B = Altri Uffici di conciliazione del distretto

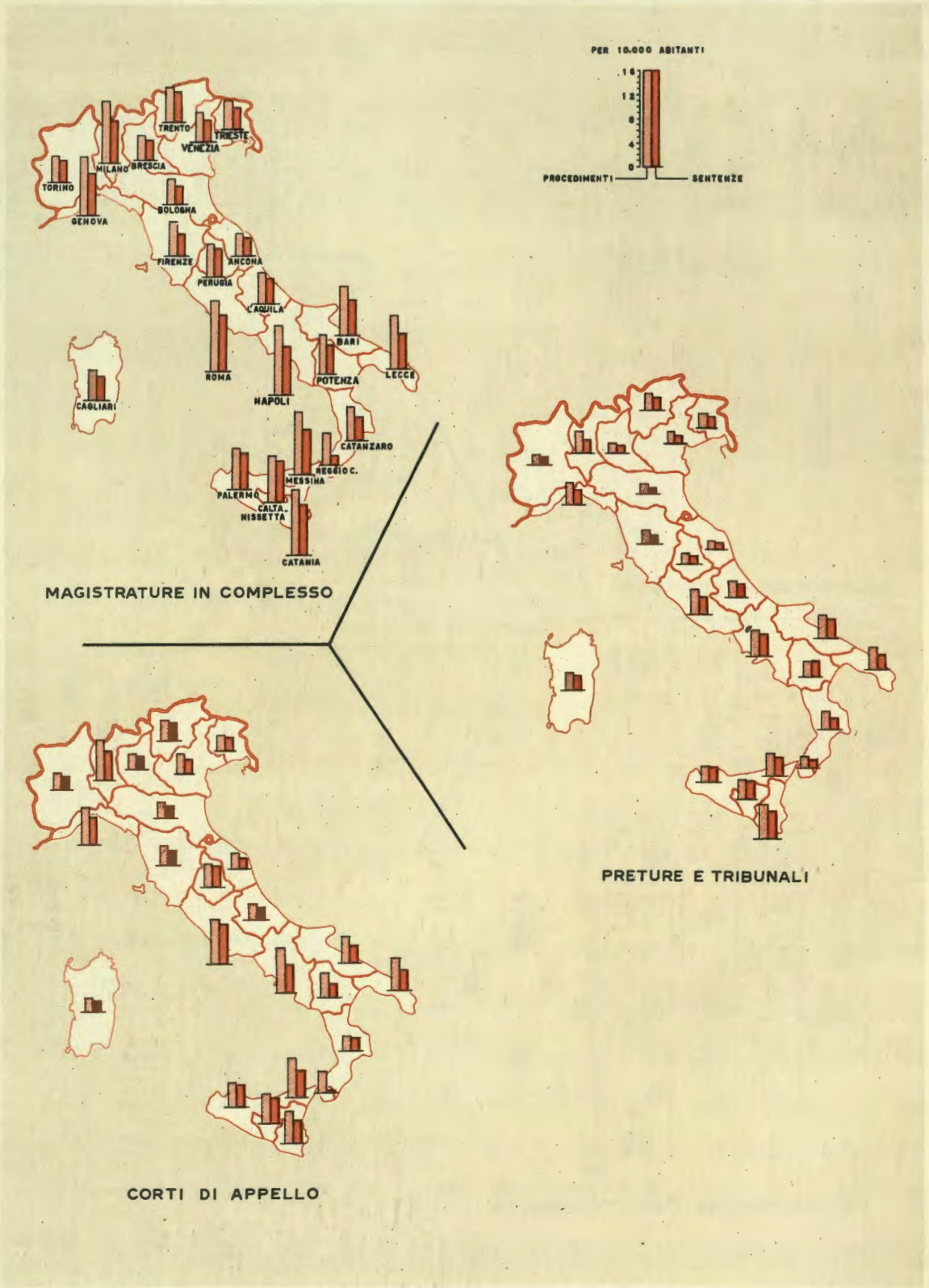
DISTRETTI DI CORTE DI APPELLO	PROCEDIMENTI DI COGNIZIONE					DECRETI DI INGIUN- ZIONE	ORDI- NANZE DI SFRATTO	CONCILIAZIONI IN SEDE NON CONTENZIOSA		
	Pendenti all'inizio dell'anno	Soprav- venuti	Esauriti					riuscite	non riuscite	Totale
			con sentenza	senza sentenza	Totale					
DISTRETTI CON CAPOLUOGO AVENTE POPO- LAZIONE SUPERIORE A 500.000 ABITANTI										
A	5.626	9.355	4.588	4.241	8.829	96.559	1.272	180	68	248
B	19.601	32.959	14.575	19.144	33.719	31.607	2.451	2.665	895	3.560
Torino										
A	1.226	2.434	1.336	827	2.163	8.161	254	56	25	81
B	1.137	3.635	1.670	1.741	3.411	3.990	178	347	101	448
Genova										
A	836	927	556	447	1.003	6.503	25	2	—	2
B	860	1.938	1.110	763	1.873	2.194	136	40	29	69
Milano										
A	1.700	2.921	1.487	1.374	2.861	46.208	96	81	31	112
B	1.316	3.153	1.502	1.697	3.199	6.334	254	707	250	957
Roma										
A	866	1.761	658	778	1.436	18.195	102	38	12	50
B	2.217	4.835	1.805	3.197	5.002	2.544	141	896	234	1.130
Napoli										
A	580	918	423	559	982	5.020	790	2	—	2
B	10.751	14.946	6.321	9.263	15.584	10.855	1.098	606	278	884
Palermo										
A	418	394	128	256	384	12.472	5	1	—	1
B	3.320	4.452	2.167	2.483	4.650	5.690	644	69	3	72
ALTRI DISTRETTI										
A	6.160	8.967	4.639	4.456	9.095	46.781	568	285	159	444
B	42.268	75.025	35.197	40.966	76.163	56.547	5.586	5.872	1.806	7.678
ITALIA										
A	11.786	18.322	9.227	8.697	17.924	143.340	1.840	465	227	692
B	61.869	107.984	49.772	60.110	109.882	88.154	8.037	8.537	2.701	11.238

(a) Rapporto tra la popolazione del Comune capoluogo del distretto di Corte di appello e quella del corrispondente mandamento: Torino: 89,5%; Genova: 99,1%; Milano: 89,7%; Roma: 98,2%; Napoli: 100%; Palermo: 98,1%; altri Comuni capoluoghi di Corte di appello: 76,1% (media).

13. PROCEDIMENTI DI COGNIZIONE SOPRAVVENUTI E SENTENZE EMESSE IN PRIMO GRADO, PER DISTRETTO DI CORTE DI APPELLO Anno 1959



14. PROCEDIMENTI DI COGNIZIONE SOPRAVVENUTI E SENTENZE EMESSE IN GRADO DI APPELLO, PER DISTRETTO DI CORTE DI APPELLO Anno 1959



PRETURE, TRIBUNALI E CORTI DI APPELLO

TAV. 38 — PROCEDIMENTI DI COGNIZIONE A CARICO IN FASE ISTRUTTORIA

DISTRETTI DI CORTE DI APPELLO	PENDENTI ALL'INIZIO DELL'ANNO				SOPRAVVENUTI (a)			
	Preture	Tribunali	Corti di appello	Totale	Preture	Tribunali	Corti di appello	Totale
PRIMO GRADO								
Torino	9.880	14.324	36	24.240	14.370	10.467	17	24.854
Genova	11.248	10.971	1	22.220	9.809	7.195	19	17.023
Milano	22.024	30.059	26	52.109	22.051	20.718	135	42.904
Brescia	7.842	7.712	13	15.567	6.823	5.751	2	12.576
Trento	1.266	2.261	5	3.532	2.349	1.972	10	4.331
Venezia.....	5.658	9.181	2	14.841	10.836	8.853	9	19.698
Trieste	3.635	3.646	1	7.282	3.899	2.812	8	6.719
Bologna	8.904	15.200	6	24.110	9.335	9.816	22	19.173
Ancona	3.706	4.919	7	8.632	2.955	3.284	—	6.239
Firenze	7.669	12.254	—	19.923	8.333	8.561	19	16.913
Perugia	1.807	2.696	—	4.503	2.815	2.033	3	4.851
Roma	18.779	35.612	1.075	55.466	21.370	21.183	1.373	43.926
Napoli.....	33.369	35.836	22	69.227	30.936	25.148	22	56.106
L'Aquila.....	5.059	4.998	4	10.061	3.880	2.377	5	6.262
Bari	11.728	11.007	—	22.735	10.226	5.756	28	16.010
Lecce	7.542	7.485	—	15.027	5.716	3.997	7	9.720
Potenza.....	4.103	3.490	—	7.593	2.627	1.798	1	4.426
Catanzaro	9.621	6.690	4	16.315	5.393	3.178	21	8.592
Reggio di Calabria (sez.).....	380	1.288	—	1.668	828	714	—	1.542
Palermo	7.991	8.962	36	16.989	10.157	5.161	7	15.325
Messina	3.055	3.758	1	6.814	3.172	2.413	10	5.595
Caltanissetta.....	2.242	1.858	—	4.100	1.925	1.139	7	3.071
Catania	11.348	10.930	—	22.278	9.809	5.704	7	15.520
Cagliari.....	9.534	6.620	—	16.154	6.467	2.697	1	9.165
ITALIA...	208.390	251.757	1.239	461.386	206.081	162.727	1.733	370.541

GRADO DI APPELLO

Torino.....	24	587	770	1.381	31	573	1.093	1.697
Genova	35	656	1.178	1.869	31	657	1.155	1.843
Milano	77	882	2.121	3.080	60	1.622	3.095	4.777
Brescia	74	409	494	977	51	344	612	1.007
Trento	9	161	121	291	16	185	249	450
Venezia.....	50	508	734	1.292	50	692	1.196	1.938
Trieste	24	72	229	325	11	267	310	588
Bologna	71	442	1.056	1.569	52	550	986	1.588
Ancona	20	172	349	541	17	172	343	532
Firenze	35	207	724	966	35	649	1.057	1.741
Perugia	13	174	276	463	9	134	314	457
Roma	29	1.800	2.356	4.185	39	1.575	2.806	4.420
Napoli.....	354	3.860	3.162	7.376	158	1.948	3.747	5.853
L'Aquila.....	53	272	409	734	65	267	327	659
Bari	269	448	727	1.444	121	627	835	1.583
Lecce	113	397	979	1.489	82	466	756	1.304
Potenza.....	145	208	355	708	22	171	307	500
Catanzaro	228	332	971	1.531	121	440	489	1.050
Reggio di Calabria (sez.).....	19	91	344	454	2	46	88	136
Palermo	103	605	505	1.213	74	478	825	1.377
Messina	39	150	402	591	29	218	444	691
Caltanissetta.....	52	290	239	581	32	136	250	418
Catania	189	672	607	1.468	81	775	765	1.621
Cagliari.....	117	840	328	1.285	74	333	302	709
ITALIA...	2.142	14.235	19.436	35.813	1.263	13.325	22.351	36.939

(a) Esclusi i procedimenti ritornati in fase istruttoria che furono: per le Preture, 14.316 in primo grado e 111 in appello; per i Tribunali, 13.997 in primo grado e 2.032 in appello; per le Corti di appello, 30 in cognizione diretta e 3.851 in appello.

TAV. 39 — PROCEDIMENTI DI COGNIZIONE ESAURITI IN FASE ISTRUTTORIA

DISTRETTI DI CORTE DI APPELLO	CANCELLAZIONE DAL RUOLO, ESTINZIONE, ECC.				RIMESIONE ALLA FASE DECISORIA			
	Preture	Tribunali	Corti di appello	Totale	Preture	Tribunali	Corti di appello	Totale
PRIMO GRADO								
Torino	7.476	7.006	5	14.487	6.527	4.131	18	10.676
Genova	7.269	4.312	—	11.581	4.407	3.444	16	7.867
Milano	13.675	14.115	—	27.790	11.044	9.329	50	20.423
Brescia	3.870	3.880	8	7.758	2.903	2.025	5	4.933
Trento	1.189	1.018	1	2.208	1.304	927	10	2.241
Venezia.....	6.000	4.919	—	10.919	5.129	4.341	8	9.478
Trieste	2.277	1.900	—	4.177	2.188	1.336	8	3.532
Bologna	5.435	7.428	1	12.864	4.228	3.590	18	7.836
Ancona	1.935	2.041	—	3.976	1.293	1.363	6	2.662
Firenze	5.931	5.537	—	11.468	4.005	3.692	19	7.716
Perugia	1.661	1.351	—	3.012	1.365	935	1	2.301
Roma	14.653	12.526	591	27.770	9.429	9.785	421	19.635
Napoli.....	19.927	13.927	—	33.854	13.261	11.246	15	24.522
L'Aquila.....	2.268	1.620	—	3.888	1.987	1.244	6	3.237
Bari	6.965	3.976	1	10.942	5.704	2.734	27	8.465
Lecce	3.388	3.030	—	6.418	4.466	2.364	7	6.837
Potenza.....	1.898	963	—	2.861	1.235	1.216	1	2.452
Catanzaro	3.244	1.776	—	5.020	2.825	1.566	17	4.408
Reggio di Calabria (sez.).....	359	145	—	504	309	128	—	437
Palermo	5.806	2.849	—	8.655	4.770	2.927	43	7.740
Messina	1.904	1.293	—	3.197	1.556	1.056	9	2.621
Caltanissetta.....	1.366	832	—	2.198	1.008	832	7	1.847
Catania	5.431	3.513	—	8.944	4.254	2.765	7	7.026
Cagliari.....	3.269	1.513	—	4.782	3.095	1.344	1	4.440
ITALIA...	127.196	101.470	607	229.273	98.292	74.320	720	173.332

GRADO DI APPELLO

Torino	5	190	252	447	34	642	1.053	1.729
Genova	6	122	237	365	18	497	1.231	1.746
Milano	12	296	826	1.134	58	1.415	2.628	4.101
Brescia	12	111	122	245	43	324	574	946
Trento	2	21	48	71	14	183	268	465
Venezia.....	38	177	248	463	59	659	1.058	1.776
Trieste	4	54	59	117	10	246	314	570
Bologna	26	147	238	411	56	446	1.037	1.539
Ancona	7	30	65	102	14	164	335	513
Firenze	15	108	318	441	34	434	1.030	1.498
Perugia	1	19	101	121	9	182	328	519
Roma	4	298	539	841	38	1.395	3.043	4.476
Napoli.....	80	441	519	1.040	159	2.005	3.498	5.662
L'Aquila.....	24	42	60	126	35	321	337	693
Bari	66	83	140	294	129	701	847	1.676
Lecce	15	66	386	467	79	458	619	1.156
Potenza.....	13	24	16	53	28	159	339	526
Catanzaro	19	63	86	168	84	376	461	921
Reggio di Calabria (sez.).....	—	3	4	7	—	23	62	85
Palermo	36	148	77	261	58	591	984	1.633
Messina	5	59	74	138	24	206	444	674
Caltanissetta.....	12	77	53	142	41	152	220	413
Catania	39	220	117	376	65	792	775	1.632
Cagliari.....	9	75	74	158	52	322	300	674
ITALIA...	450	2.879	4.659	7.988	1.145	12.693	21.785	35.623

TAV. 40 — PROCEDIMENTI DI COGNIZIONE A CARICO IN FASE DECISORIA

DISTRETTI DI CORTE DI APPELLO	PENDENTI ALL'INIZIO DELL'ANNO				PERVENUTI ALLA DECISIONE			
	Preture	Tribunali	Corti di appello	Totale	Preture	Tribunali	Corti di appello	Totale
PRIMO GRADO								
Torino	622	2.003	16	2.641	6.527	4.131	18	10.676
Genova	447	1.237	4	1.688	4.407	3.444	16	7.867
Milano	1.278	1.872	9	3.159	11.044	9.329	50	20.423
Brescia	310	718	5	1.033	2.903	2.025	5	4.933
Trento	274	389	2	665	1.304	927	10	2.241
Venezia	555	1.311	—	1.866	5.129	4.341	8	9.478
Trieste	308	799	1	1.108	2.188	1.336	8	3.532
Bologna	414	1.034	3	1.451	4.228	3.590	18	7.836
Ancona	147	540	—	687	1.293	1.363	6	2.662
Firenze	1.967	1.099	—	3.066	4.005	3.692	19	7.716
Perugia	40	470	—	510	1.365	935	1	2.301
Roma	2.239	5.853	81	8.173	9.429	9.785	421	19.635
Napoli	2.422	5.549	—	7.971	13.261	11.246	15	24.522
L'Aquila	301	334	1	636	1.987	1.244	6	3.237
Bari	992	1.097	1	2.090	5.704	2.734	27	8.465
Lecce	1.304	958	—	2.262	4.466	2.364	7	6.837
Potenza	237	504	2	743	1.235	1.216	1	2.452
Catanzaro	580	494	2	1.076	2.925	1.566	17	4.408
Reggio di Calabria (sez.)	211	162	—	373	309	128	—	437
Palermo	2.632	900	14	3.546	4.770	2.927	43	7.740
Messina	114	247	—	361	1.556	1.056	9	2.621
Caltanissetta	205	244	—	449	1.008	832	7	1.847
Catania	641	1.041	—	1.682	4.254	2.765	7	7.026
Cagliari	297	393	—	690	3.095	1.344	1	4.440
ITALIA...	18.537	29.248	141	47.926	98.292	74.320	720	173.332

GRADO DI APPELLO

Torino	3	195	1.124	1.322	34	642	1.053	1.729
Genova	1	350	440	791	18	497	1.231	1.746
Milano	7	281	1.320	1.608	58	1.415	2.628	4.101
Brescia	11	94	311	416	48	324	574	946
Trento	1	74	178	253	14	183	268	465
Venezia	6	273	511	790	59	659	1.058	1.776
Trieste	1	85	158	244	10	246	314	570
Bologna	7	171	448	626	56	446	1.037	1.539
Ancona	2	55	102	159	14	164	335	513
Firenze	3	111	705	819	34	434	1.030	1.498
Perugia	1	83	155	239	9	182	328	519
Roma	—	437	1.511	1.948	38	1.395	3.043	4.476
Napoli	40	798	1.878	2.716	159	2.005	3.498	5.662
L'Aquila	2	53	131	185	35	321	337	693
Bari	50	197	539	786	128	701	847	1.676
Lecce	36	100	509	645	79	458	619	1.156
Potenza	16	49	177	242	28	159	339	526
Catanzaro	15	136	253	404	94	376	461	921
Reggio di Calabria (sez.)	—	21	109	130	—	23	62	85
Palermo	42	164	635	841	58	591	984	1.633
Messina	3	120	227	350	24	206	444	674
Caltanissetta	5	33	119	157	41	152	220	413
Catania	16	385	487	888	65	792	775	1.632
Cagliari	5	269	162	436	52	322	300	674
ITALIA...	273	4.534	12.189	16.996	1.145	12.693	21.785	35.623

TAV. 41 — PROCEDIMENTI DI COGNIZIONE ESAURITI IN FASE DECISORIA

DISTRETTI DI CORTE DI APPELLO	CANCELLAZIONE DAL RUOLO, ESTINZIONE, ECC. (a)				SENTENZA DEFINITIVA			
	Preture	Tribunali	Corti di appello	Totale	Preture	Tribunali	Corti di appello	Totale
PRIMO GRADO								
Torino	53	308	3	364	5.823	2.929	23	8.775
Genova	129	143	—	272	3.917	2.582	18	6.517
Milano	31	885	—	916	9.884	6.239	43	16.166
Brescia	87	188	7	282	2.489	1.636	2	4.127
Trento	68	46	2	116	1.105	673	8	1.786
Venezia	125	375	—	500	4.615	3.291	8	7.914
Trieste	7	281	—	288	1.947	1.099	6	3.052
Bologna	252	229	1	482	3.532	2.735	16	6.283
Ancona	25	91	1	117	1.126	1.064	5	2.195
Firenze	125	431	2	558	4.313	2.775	17	7.105
Perugia	34	24	—	58	1.184	723	1	1.903
Roma	57	690	101	848	8.363	6.842	289	15.494
Napoli	607	854	—	1.461	10.629	8.042	9	18.680
L'Aquila	107	54	—	161	1.600	900	4	2.504
Bari	217	161	—	378	3.715	2.121	28	5.864
Lecce	520	130	—	650	2.714	1.738	7	4.459
Potenza	114	77	—	191	1.067	1.037	2	2.106
Catanzaro	193	61	—	254	2.208	1.160	17	3.385
Reggio di Calabria (sez.)	19	10	—	29	125	124	—	249
Palermo	1.325	144	—	1.469	2.929	2.142	33	5.104
Messina	37	158	—	195	1.249	745	8	2.002
Caltanissetta	21	71	—	92	851	650	6	1.507
Catania	478	134	—	612	3.364	1.920	7	5.291
Cagliari	46	155	—	201	2.574	863	1	3.438
ITALIA...	4.677	5.700	117	10.494	81.323	54.030	558	135.911

GRADO DI APPELLO

Torino	—	30	48	78	29	477	784	1.290
Genova	—	27	39	66	17	417	839	1.273
Milano	—	114	80	194	59	971	2.171	3.201
Brescia	4	33	58	95	39	254	468	761
Trento	—	14	20	34	12	150	218	380
Venezia	9	38	85	132	34	499	904	1.437
Trieste	—	4	20	24	9	200	248	457
Bologna	39	17	40	96	9	367	711	1.087
Ancona	—	6	27	33	14	142	238	394
Firenze	13	27	197	237	21	372	718	1.111
Perugia	—	—	11	11	10	98	242	350
Roma	—	77	135	212	37	1.066	2.379	3.482
Napoli	14	92	228	334	145	1.543	2.307	3.995
L'Aquila	—	4	12	16	30	234	240	504
Bari	27	151	47	225	96	498	577	1.171
Lecce	19	13	15	47	60	298	500	858
Potenza	—	1	4	5	30	158	168	356
Catanzaro	2	22	35	59	73	287	377	737
Reggio di Calabria (sez.)	—	—	7	7	—	29	6	35
Palermo	30	20	35	85	58	480	710	1.248
Messina	2	72	15	89	25	168	292	485
Caltanissetta	3	4	19	26	33	126	208	367
Catania	10	43	65	118	50	629	543	1.222
Cagliari	—	1	7	8	52	277	222	551
ITALIA...	172	810	1.249	2.231	942	9.740	16.070	26.752

(a) Esclusi i procedimenti rinviati in istruttoria (cfr. nota alla Tav. 38).

TAV. 42 — PROCEDIMENTI DI COGNIZIONE ESAURITI SENZA SENTENZA, SECONDO I MOTIVI DI ESAURIMENTO

DISTRETTI DI CORTE DI APPELLO	PRIMO GRADO					GRADO DI APPELLO					Totale	
	Cancellazione dal ruolo (a)	Estinzione				Inammissibilità o improcedibilità dell'appello	Cancellazione dal ruolo (a)	Estinzione				
		mancata compa- rizione dell'at- tore alla prima udienza	concilia- zione in udienza o dinanzi al con- sulente tecnico	rinuncia agli atti del giudizio	inatti- vità delle parti			Totale	mancata compa- rizione dell'at- tore alla prima udienza	concilia- zione in udienza o dinanzi al con- sulente tecnico		rinuncia agli atti del giudizio
PRSTURE												
Torino	6.188	44	464	410	423	7.529	—	4	—	1	—	5
Genova	6.418	195	324	186	275	7.398	—	6	—	—	—	6
Milano	12.460	52	318	401	475	13.706	—	12	—	—	—	12
Brescia	3.214	38	220	355	130	3.957	1	9	—	3	1	16
Trento	1.063	34	61	51	48	1.257	—	2	—	—	—	2
Venezia	4.791	77	310	635	312	6.125	1	36	4	3	2	47
Trieste	1.910	3	123	43	205	2.284	—	4	—	—	—	4
Bologna	4.634	88	180	152	633	5.687	1	54	—	2	6	65
Ancona	1.650	39	73	44	154	1.960	—	4	—	1	1	7
Firenze	5.171	56	335	207	287	6.056	3	24	—	—	1	28
Perugia	1.462	6	39	37	151	1.695	—	1	—	—	—	1
Roma	12.033	368	426	1.006	877	14.710	1	1	—	1	—	4
Napoli	17.918	108	1.010	421	1.077	20.534	5	76	2	1	4	94
L'Aquila	2.122	25	72	31	125	2.375	—	20	—	—	4	24
Bari	4.949	148	353	933	799	7.182	2	66	—	3	16	93
Lecce	1.627	2	501	1.136	642	3.908	—	18	—	1	13	34
Potenza	1.416	37	89	51	419	2.012	—	5	—	3	2	13
Catanzaro	2.223	7	204	546	457	3.437	1	9	—	2	5	21
Reggio di Calabria (sez.)	280	4	20	6	68	378	—	—	—	—	—	—
Palermo	5.940	78	363	439	311	7.131	—	61	—	3	1	66
Messina	1.533	2	177	32	197	1.941	—	4	—	1	—	7
Caltanissetta	922	4	98	227	136	1.387	—	13	—	—	1	15
Catania	4.920	64	390	271	264	5.909	3	38	—	4	3	49
Cagliari	2.858	13	101	136	207	3.315	—	5	—	—	1	9
ITALIA ...	107.702	1.492	6.251	7.756	8.672	131.873	18	472	6	29	61	362
TRIBUNALI												
Torino	6.227	76	170	210	631	7.314	5	165	2	15	6	220
Genova	3.238	41	336	287	553	4.455	11	110	—	15	2	149
Milano	11.911	409	296	460	1.924	15.000	18	319	8	16	19	410
Brescia	3.453	12	150	110	343	4.068	3	128	—	9	—	144
Trento	843	62	33	78	48	1.064	—	27	2	1	2	35
Venezia	4.154	43	366	374	357	5.294	7	173	1	15	11	215
Trieste	1.492	163	225	121	180	2.181	9	38	1	3	1	68
Bologna	5.925	124	304	362	942	7.657	8	128	—	6	4	164
Ancona	1.513	5	138	126	350	2.132	1	28	1	2	—	36
Firenze	4.601	30	269	186	882	5.968	14	100	1	9	2	135
Perugia	1.221	2	42	25	85	1.375	2	10	—	1	—	19
Roma	9.462	430	304	1.885	1.135	13.216	15	328	2	10	8	375
Napoli	12.868	39	843	229	802	14.781	47	413	1	22	4	533
L'Aquila	1.309	10	92	28	235	1.674	2	32	2	1	1	46
Bari	3.203	—	90	27	817	4.137	11	211	—	7	2	239
Lecce	2.230	180	86	186	478	3.160	—	60	—	4	4	79
Potenza	626	42	41	11	320	1.040	1	4	—	3	—	25
Catanzaro	1.179	13	95	108	442	1.837	5	58	3	2	2	85
Reggio di Calabria (sez.)	149	—	2	3	1	155	2	—	—	1	—	3
Palermo	2.637	—	98	36	222	2.993	10	131	—	17	—	168
Messina	1.279	14	29	6	123	1.451	—	126	—	1	3	131
Caltanissetta	368	4	63	76	392	903	3	34	2	2	11	81
Catania	2.631	22	113	73	808	3.647	20	154	1	15	5	263
Cagliari	878	8	69	42	671	1.668	1	50	—	3	—	76
ITALIA ...	83.397	1.729	4.254	5.049	12.741	107.170	195	2.827	27	180	87	3.689

(a) Compresi i procedimenti riuniti ad altro procedimento in fase istruttoria.

Segue TAV. 42 — PROCEDIMENTI DI COGNIZIONE ESAURITI SENZA SENTENZA, SECONDO I MOTIVI DI ESAURIMENTO

DISTRETTI DI CORTE DI APPELLO	PRIMO GRADO					GRADO DI APPELLO					Totale			
	Cancellazione dal ruolo	Estinzione				Totale	Inammissibilità o improcedibilità dell'appello	Cancellazione dal ruolo	Estinzione				Totale	
		mancata comparsa dell'attore alla prima udienza	concilia- zione in udienza o dinanzi al consulente tecnico	rinuncia agli atti del giudizio	inatti- vità delle parti				mancata comparsa dell'attore alla prima udienza	concilia- zione in udienza o dinanzi al consulente tecnico		rinuncia agli atti del giudizio		inatti- vità delle parti

CORTI DI APPELLO

Torino	7	—	1	—	—	8	16	215	5	8	5	51	300
Genova	—	—	—	—	—	—	17	174	—	12	5	68	276
Milano	—	—	—	—	—	—	47	619	3	7	27	203	906
Brescia	9	—	2	2	2	15	2	119	—	15	6	38	180
Trento	2	—	—	1	—	3	—	46	—	2	15	5	68
Venezia	—	—	—	—	—	—	29	220	6	9	4	65	333
Trieste	—	—	—	—	—	—	4	55	—	1	8	11	79
Bologna	2	—	—	—	—	2	30	178	—	4	10	56	278
Ancona	1	—	—	—	—	1	10	55	—	6	—	21	92
Firenze	2	—	—	—	—	2	30	395	—	5	44	41	515
Perugia	—	—	—	—	—	—	4	45	—	3	1	59	112
Roma	692	—	—	—	—	692	81	389	—	36	26	142	674
Napoli	—	—	—	—	—	—	64	526	2	23	34	98	747
L'Aquila	—	—	—	—	—	—	4	56	4	—	5	3	72
Bari	1	—	—	—	—	1	22	146	1	4	5	9	187
Lecce	—	—	—	—	—	—	6	388	—	2	3	2	401
Potenza	—	—	—	—	—	—	2	16	—	—	1	1	20
Catanzaro	—	—	—	—	—	—	3	112	2	3	1	—	121
Reggio di Calabria (sez.)	—	—	—	—	—	—	—	8	—	1	—	2	11
Palermo	—	—	—	—	—	—	11	91	1	5	3	1	112
Messina	—	—	—	—	—	—	3	46	—	1	4	35	89
Caltanissetta	—	—	—	—	—	—	10	33	—	11	2	16	72
Catania	—	—	—	—	—	—	17	129	1	9	12	14	182
Cagliari	—	—	—	—	—	—	5	39	—	5	1	31	81
ITALIA...	716	—	3	3	2	724	417	4.100	25	172	222	972	5.908

TOTALE

Torino	12.422	120	635	620	1.054	14.851	21	384	7	24	11	78	525
Genova	9.656	236	660	473	828	11.853	28	290	—	27	7	79	431
Milano	24.371	461	614	861	2.399	28.706	65	950	11	23	46	233	1.328
Brescia	6.676	50	372	467	475	8.040	6	256	—	27	7	44	340
Trento	1.908	96	94	130	96	2.324	—	75	2	3	17	8	105
Venezia	8.945	120	676	1.009	669	11.419	37	429	11	27	17	74	595
Trieste	3.402	166	348	164	385	4.465	13	97	1	4	9	17	141
Bologna	10.561	212	484	514	1.575	13.346	39	360	—	12	20	76	507
Ancona	3.164	44	211	170	504	4.093	11	87	1	9	1	26	135
Firenze	9.774	86	604	393	1.169	12.026	47	519	1	14	47	50	678
Perugia	2.683	8	81	62	236	3.070	6	56	—	4	1	65	132
Roma	22.187	798	730	2.891	2.012	28.618	97	718	2	47	34	155	1.053
Napoli	30.786	147	1.853	650	1.879	35.315	116	1.015	5	46	42	150	1.374
L'Aquila	3.431	35	164	59	360	4.049	6	108	6	1	10	11	142
Bari	8.153	148	443	960	1.616	11.320	35	423	1	14	23	23	519
Lecce	3.857	182	587	1.322	1.120	7.068	6	466	—	7	20	15	514
Potenza	2.042	79	130	62	739	3.052	3	25	—	6	3	21	58
Catanzaro	3.402	20	299	654	899	5.274	9	179	5	7	8	19	227
Reggio di Calabria (sez.)	429	4	22	9	69	533	2	8	—	2	—	2	14
Palermo	8.577	78	461	475	533	10.124	21	283	1	25	4	12	346
Messina	2.812	16	206	38	320	3.392	3	176	—	3	7	38	227
Caltanissetta	1.290	8	161	303	528	2.290	13	80	2	13	14	46	168
Catania	7.551	86	503	344	1.072	9.556	40	321	2	28	20	83	494
Cagliari	3.736	21	170	178	878	4.983	6	94	—	8	2	56	166
ITALIA...	191.815	3.221	10.508	12.808	21.415	239.767	630	7.399	58	381	370	1.381	10.219

GRATUITO PATROCINIO

TAV. 43 — LAVORO DELLE COMMISSIONI

A — PRESSO I TRIBUNALI (a)

DISTRETTI DI CORTE DI APPELLO	DOMANDE A CARICO		DOMANDE ESAURITE						Totale
	N	Per giudizi di competenza dei Tribunali	Accoglimento		Rigetto		Abbandono		
			N	Per giudizi di competenza dei Tribunali	N	Per giudizi di competenza dei Tribunali	N	Per giudizi di competenza dei Tribunali	
Torino	692	684	510	507	64	61	33	31	607
Genova	554	526	332	316	80	72	47	44	459
Milano	718	718	502	502	57	57	70	70	629
Brescia	368	354	271	263	45	40	17	17	333
Trento	162	160	121	120	22	22	6	5	149
Venezia	480	466	367	355	56	56	16	16	439
Trieste	631	564	430	400	112	84	39	34	581
Bologna	500	497	331	329	60	60	23	23	414
Ancona	173	173	93	93	21	21	10	10	124
Firenze	560	554	372	368	70	69	22	22	464
Perugia	58	57	33	33	12	12	5	5	50
Roma	434	434	261	261	68	68	6	6	335
Napoli	628	627	326	325	117	117	24	24	467
L'Aquila	189	189	92	92	26	26	18	18	136
Bari	427	408	231	222	51	51	22	21	304
Lecce	109	109	72	72	12	12	9	9	93
Potenza	88	67	43	33	12	12	8	3	63
Catanzaro	220	194	116	103	26	23	10	10	152
Reggio di Calabria (sez.)	36	36	19	19	4	4	7	7	30
Palermo	268	265	129	128	23	22	26	25	178
Messina	182	180	106	105	32	31	3	3	141
Catanzaro	57	57	34	34	12	12	4	4	50
Catania	246	241	168	165	25	24	8	8	201
Cagliari	205	234	135	116	46	35	9	9	190
ITALIA...	8.045	7.794	5.094	4.961	1.053	991	442	424	6.589

B — PRESSO LE CORTI DI APPELLO

DISTRETTI DI CORTE DI APPELLO	RECLAMI CONTRO PROVVEDIMENTI DELLE COMMISSIONI PRESSO I TRIBUNALI					DOMANDE DI AMMISSIONE AL GRATUITO PATROCINIO (b)							
	A carico	Esauriti				A carico	Esaurite						Totale
		accogli- mento	rigetto	abban- dono	Totale		accoglimento		rigetto		abbandono		
						N	per giudizi di com- petenza della Corte	N	per giudizi di com- petenza della Corte	N	per giudizi di com- petenza della Corte		
Torino	13	6	7	—	13	36	31	31	3	3	1	1	35
Genova	14	—	6	4	10	21	5	5	12	12	2	2	19
Milano	19	16	3	—	19	29	8	8	14	14	4	4	26
Brescia	5	—	4	—	4	14	7	5	5	5	1	1	13
Trento	—	—	—	—	—	10	7	7	3	3	—	—	10
Venezia	10	3	5	—	8	26	17	17	3	3	—	—	20
Trieste	26	11	12	—	23	26	13	13	7	7	—	—	20
Bologna	19	6	13	—	19	13	6	6	7	7	—	—	13
Ancona	5	2	2	—	4	4	1	1	2	2	1	1	4
Firenze	8	3	3	—	6	13	7	7	4	4	—	—	11
Perugia	3	—	—	—	3	3	3	3	—	—	—	—	3
Roma	18	4	10	—	14	21	8	7	10	10	—	—	18
Napoli	39	18	8	6	32	4	2	2	1	1	1	1	4
L'Aquila	9	2	5	2	9	11	8	7	2	2	—	—	10
Bari	13	4	3	1	8	—	—	—	—	—	—	—	—
Lecce	—	—	—	—	—	4	1	1	2	2	1	1	4
Potenza	—	—	—	—	—	2	2	2	—	—	—	—	2
Catanzaro	11	3	3	—	6	2	1	1	—	—	—	—	1
Reggio di Calabria (sez.)	4	—	3	—	3	—	—	—	—	—	—	—	—
Palermo	8	3	—	—	3	5	2	2	1	1	—	—	3
Messina	4	2	1	—	3	6	4	4	1	1	—	—	5
Catanzaro	—	—	—	—	—	1	—	—	—	—	—	—	—
Catania	8	2	5	1	8	5	1	1	2	1	—	—	3
Cagliari	—	—	—	—	—	8	5	5	3	3	—	—	8
ITALIA...	236	85	93	14	192	264	139	135	82	81	11	10	232

(a) Per giudizi di competenza degli Uffici di conciliazione, Preture, Tribunali e altre autorità. — (b) Per giudizi di competenza delle Corti di appello e altre autorità.

TAV. 44 — PROCEDIMENTI DI COGNIZIONE AMMESSI AL GRATUITO PATROCINIO

A — PROCEDIMENTI A CARICO

DISTRETTI DI CORTE DI APPELLO	PENDENTI ALL'INIZIO DELL'ANNO					SOPRAVVENUTI					TOTALE GENERALE
	Uffici di concilia- zione	Preture	Tribu- nali	Corti di appello	Totale	Uffici di concilia- zione	Preture	Tribu- nali	Corti di appello	Totale	
PRIMO GRADO											
Torino	—	9	286	—	295	20	15	322	—	357	652
Genova	—	53	478	—	531	—	14	199	—	213	744
Milano	—	17	277	—	294	12	13	370	—	395	689
Brescia	—	24	195	—	219	—	8	150	—	158	377
Trento	—	7	78	—	85	1	5	55	—	61	146
Venezia.....	1	13	721	—	735	9	24	297	—	330	1.065
Trieste	—	36	276	—	312	2	19	211	—	232	544
Bologna	—	27	378	1	406	—	34	339	—	373	779
Ancona	—	14	69	—	83	—	9	105	—	114	197
Firenze	—	7	159	—	166	1	9	180	—	190	356
Perugia	—	12	10	—	22	—	3	21	—	24	46
Roma	—	15	367	262	644	6	11	247	—	264	908
Napoli	—	58	1.301	—	1.359	—	25	221	—	246	1.605
L'Aquila.....	1	29	177	—	207	18	23	59	—	100	307
Bari	—	19	414	—	433	2	7	103	—	112	545
Lecce	—	9	250	—	259	—	1	143	—	144	403
Potenza.....	—	21	120	—	141	—	5	18	—	23	164
Catanzaro	—	19	222	—	241	—	10	166	—	176	417
Reggio di Calabria (sez.)	1	—	16	—	17	—	—	13	—	13	30
Palermo	—	17	496	—	513	—	11	275	—	286	799
Messina	—	—	161	—	161	—	3	29	—	32	193
Caltanissetta.....	1	9	55	—	65	3	1	33	—	37	102
Catania	—	32	621	—	653	14	15	92	—	121	774
Cagliari.....	—	10	143	—	153	8	4	126	—	138	291
ITALIA...	4	457	7.270	263	7.994	96	269	3.774	—	4.139	12.133

GRADO DI APPELLO

Torino	—	—	2	22	24	—	—	—	27	27	51
Genova	—	—	1	9	10	—	—	2	7	9	19
Milano	—	—	3	21	24	—	—	1	60	61	85
Brescia	—	—	2	10	12	—	—	1	3	4	16
Trento	—	—	—	—	—	—	—	—	5	5	5
Venezia.....	—	—	21	4	25	—	—	1	71	72	97
Trieste	—	—	3	3	6	—	—	—	9	9	15
Bologna	—	—	—	20	20	—	—	—	11	11	31
Ancona	—	—	—	—	—	—	—	1	—	1	1
Firenze	—	—	2	13	15	—	—	—	56	56	71
Perugia	—	—	1	3	4	—	—	—	5	5	9
Roma	—	—	2	292	294	—	—	1	58	59	353
Napoli	—	—	12	16	28	—	—	1	8	9	37
L'Aquila.....	—	—	7	12	19	—	—	—	7	7	26
Bari	—	—	5	3	8	—	—	2	—	2	10
Lecce	—	—	2	—	2	—	—	4	1	5	7
Potenza.....	—	—	—	—	—	—	—	2	—	2	2
Catanzaro	—	—	6	5	11	—	—	—	2	2	13
Reggio di Calabria (sez.)	—	—	—	8	8	—	—	—	—	—	8
Palermo	—	—	—	—	—	—	—	1	—	1	1
Messina	—	—	16	12	28	—	—	—	16	16	44
Caltanissetta.....	—	—	2	—	2	—	—	—	—	—	2
Catania	—	—	39	2	41	—	—	1	32	33	74
Cagliari.....	—	—	6	—	6	—	—	2	7	9	15
ITALIA...	—	—	132	455	587	—	—	20	385	405	992

Segue TAV. 44 — PROCEDIMENTI DI COGNIZIONE AMMESSI AL GRATUITO PATROCINIO

B — PROCEDIMENTI ESAURITI

DISTRETTI DI CORTE DI APPELLO	SENZA SENTENZA				CON SENTENZA								TOTALE
	Uffici di conciliazione	Preture	Tribunali	Corti di appello	Favorevole (a)				Sfavorevole (a)				
					Uffici di conciliazione	Preture	Tribunali	Corti di appello	Uffici di conciliazione	Preture	Tribunali	Corti di appello	
Torino	15	8	137	—	4	2	105	—	1	5	18	—	295
Genova	—	7	282	—	—	3	100	—	—	—	22	—	414
Milano	10	9	104	—	2	3	181	—	—	—	66	—	375
Brescia	—	9	105	—	—	6	56	—	—	—	9	—	185
Trento	—	7	13	—	—	1	30	—	—	2	9	—	62
Venezia	8	13	609	—	2	4	137	—	—	2	46	—	821
Trieste	1	4	93	—	1	15	107	—	—	3	17	—	241
Bologna	—	24	174	—	—	10	91	—	—	1	24	—	324
Ancona	—	10	33	—	—	1	51	—	—	1	11	—	107
Firenze	—	3	70	—	—	4	74	—	—	3	29	—	183
Perugia	—	2	3	—	—	1	7	—	—	—	3	—	16
Roma	4	11	94	1	—	5	138	2	—	—	23	—	278
Napoli	—	28	891	—	—	14	94	—	—	1	16	—	1.044
L'Aquila	11	14	28	—	7	2	29	—	—	1	3	—	95
Bari	—	5	30	—	2	4	45	—	—	—	2	—	88
Lecce	—	1	127	—	—	—	45	—	—	1	27	—	201
Potenza	—	13	5	—	—	—	7	—	—	—	4	—	29
Catanzaro	—	5	82	—	—	4	60	—	—	3	3	—	157
Reggio di Calabria (sez.)	—	—	1	—	—	—	1	—	—	—	—	—	2
Palermo	—	4	551	—	—	2	55	—	—	1	29	—	642
Messina	—	2	1	—	—	1	15	—	—	—	4	—	23
Caltanissetta	—	4	8	—	1	1	19	—	—	—	8	—	41
Catania	4	9	379	—	6	8	66	—	4	1	28	—	505
Cagliari	8	3	32	—	—	1	35	—	—	—	1	—	80
ITALIA	61	195	3.852	1	25	92	1.548	2	5	25	402	—	6.208

PRIMO GRADO

GRADO DI APPELLO

Torino	—	—	—	1	—	—	—	7	—	—	1	5	14
Genova	—	—	—	—	—	—	—	7	—	—	1	3	11
Milano	—	—	—	3	—	—	—	28	—	—	1	8	40
Brescia	—	—	—	4	—	—	—	1	—	—	—	2	7
Trento	—	—	—	—	—	—	—	1	—	—	—	1	2
Venezia	—	—	17	1	—	—	—	39	—	—	1	28	86
Trieste	—	—	2	—	—	—	—	4	—	—	1	7	14
Bologna	—	—	—	1	—	—	—	8	—	—	—	5	14
Ancona	—	—	—	—	—	—	—	—	—	—	1	—	1
Firenze	—	—	—	—	—	—	—	8	—	—	—	6	14
Perugia	—	—	—	—	—	—	1	1	—	—	—	—	2
Roma	—	—	—	15	—	—	2	48	—	—	—	22	87
Napoli	—	—	12	6	—	—	—	10	—	—	—	5	33
L'Aquila	—	—	1	—	—	—	—	6	—	—	—	—	7
Bari	—	—	—	—	—	—	—	—	—	—	—	—	—
Lecce	—	—	—	—	—	—	2	1	—	—	—	—	3
Potenza	—	—	—	—	—	—	—	—	—	—	—	—	—
Catanzaro	—	—	—	5	—	—	—	—	—	—	—	1	6
Reggio di Calabria (sez.)	—	—	—	—	—	—	—	—	—	—	—	—	—
Palermo	—	—	—	—	—	—	1	—	—	—	—	—	1
Messina	—	—	—	—	—	—	1	10	—	—	—	4	15
Caltanissetta	—	—	—	—	—	—	—	—	—	—	—	—	—
Catania	—	—	38	—	—	—	—	9	—	—	1	—	48
Cagliari	—	—	1	2	—	—	—	3	—	—	—	2	8
ITALIA	—	—	71	38	—	—	7	191	—	—	7	99	413

(a) Alla parte ammessa al gratuito patrocinio.

CORTE DI CASSAZIONE

TAV. 45 — MOVIMENTO GENERALE DEI PROCEDIMENTI ORDINARI

AUTORITÀ GIUDIZIARIE LE CUI SENTENZE FURONO IMPUGNATE CON RICORSO IN CASSAZIONE	PROCEDIMENTI A CARICO			PROCEDIMENTI ESAURITI						Totale
	Pendenti all'inizio dell'anno	Sopra- venuti	Totale	Con sentenza che non pronunciò sul merito del ricorso		Con sentenza che pronunciò sul merito del ricorso			Senza sentenza	
				per inam- missibilità	per altri motivi	rigetto	cassazione			
							con rinvio	senza rinvio		
INNANZI ALLE SEZIONI SEMPLICI.	4.961	4.390	9.351	161	28	2.263	1.016	51	376	3.895
Corti di appello.....	3.448	2.977	6.425	113	20	1.610	678	34	268	2.723
Sezioni lavoro	128	263	391	3	3	138	61	1	16	222
Tribunali.....	1.208	995	2.203	20	4	474	247	9	78	832
Pretori.....	45	85	130	7	—	29	11	6	9	62
Conciliatori.....	5	7	12	1	—	2	1	—	1	5
Arbitri.....	—	—	—	—	—	—	—	—	—	—
Giurisdizioni speciali.....	127	63	190	17	1	10	18	1	4	51
INNANZI ALLE SEZIONI UNITE...	421	236	657	16	1	117	48	146	34	362
Corti di appello.....	298	106	404	9	1	85	32	56	16	199
Sezioni lavoro	26	9	35	—	—	20	—	1	1	22
Tribunali.....	93	18	111	1	—	2	7	26	7	43
Pretori.....	2	3	5	—	—	—	—	—	—	—
Conciliatori.....	—	2	2	—	—	—	1	—	—	1
Arbitri.....	—	—	—	—	—	—	—	—	—	—
Giurisdizioni speciali.....	2	98	100	6	—	10	8	63	10	97
TOTALE GENERALE...	5.382	4.626	10.008	177	29	2.380	1.064	197	410	4.257
Procedure ammesse al gratuito patrocinio (a).....	41	27	68	1	—	21	9	—	3	34

(a) Esclusi i procedimenti in cui la sola parte ammessa è l'Amministrazione dello Stato, che fruisce dell'esenzione fiscale per legge.

TAV. 46 — PROCEDIMENTI ESAURITI CON SENTENZA CHE PRONUNCIÒ SUL MERITO DEL RICORSO, SECONDO I DISTRETTI DI CORTE DI APPELLO IN CUI FURONO EMESSE LE SENTENZE IMPUGNATE

DISTRETTI DI CORTE DI APPELLO	SEZIONI SEMPLICI			SEZIONI UNITE			TOTALE		
	Esito		Totale	Esito		Totale	Esito		Totale
	rigetto	cassazione		rigetto	cassazione		rigetto	cassazione	
Torino.....	160	58	218	9	1	10	169	59	228
Genova.....	138	42	180	2	2	4	140	44	184
Milano.....	298	137	435	11	2	13	309	139	448
Brescia.....	68	31	99	2	1	3	70	32	102
Trento.....	45	33	78	—	—	—	45	33	78
Venezia.....	149	71	220	3	5	8	152	76	228
Trieste.....	22	8	30	4	1	5	26	9	35
Bologna.....	104	55	159	—	6	6	104	61	165
Ancona.....	36	15	51	—	4	4	36	19	55
Firenze.....	77	40	117	4	2	6	81	42	123
Perugia.....	29	17	46	1	—	1	30	17	47
Roma.....	357	190	547	63	156	219	420	346	766
Napoli.....	241	96	337	6	2	8	247	98	345
L'Aquila.....	51	26	77	3	2	5	54	28	82
Bari.....	69	37	106	—	—	—	69	37	106
Lecce.....	47	19	66	1	—	1	48	19	67
Potenza.....	18	22	40	1	—	1	19	22	41
Catanzaro.....	48	29	77	1	—	1	49	31	80
Reggio di Calabria (sez.)...	21	10	31	—	1	1	21	11	32
Palermo.....	67	32	99	2	1	3	69	33	102
Messina.....	52	35	87	—	4	4	52	39	91
Caltanissetta.....	28	9	37	3	1	4	31	10	41
Catania.....	114	37	151	1	—	1	115	37	152
Cagliari.....	24	18	42	—	1	1	24	19	43
ITALIA..	2.263	1.067	3.330	117	194	311	2.380	1.261	3.641

TAV. 47 — PROCEDIMENTI ESAURITI CON SENTENZA CHE PRONUNCIÒ SUL MERITO DEL RICORSO, SECONDO I DISTRETTI DI CORTE DI APPELLO IN CUI FURONO EMESSE LE SENTENZE IMPUGNATE E IL MOTIVO DEL RICORSO

DISTRETTI DI CORTE DI APPELLO	MOTIVI ATTINENTI ALLA GIURISDIZIONE O PER LA VIOLAZIO- NE DELLE NORME SULLA COMPETENZA		VIOLAZIONE O FALSA APPLICAZIONE DI NORME DI DIRITTO		NULLITÀ DELLA SENTENZA O DEL PROCEDIMENTO		OMESSA, INSUFFICIENTE O CONTRADDITTORIA MOTIVAZIONE CIRCA UN PUNTO DECISIVO DELLA CONTROVERSIA		ALTRI MOTIVI		TOTALE	
	N	con cassazione	N	con cassazione	N	con cassazione	N	con cassazione	N	con cassazione	N	con cassazione

SEZIONI SEMPLICI

Torino	—	—	204	54	2	—	1	1	11	3	218	58
Genova	—	—	174	38	3	3	1	1	2	—	180	42
Milano	—	—	416	128	2	1	8	3	9	5	435	137
Brescia	—	—	95	28	—	—	1	1	3	2	99	31
Trento	—	—	67	24	1	1	—	—	10	8	78	33
Venezia	—	—	207	64	—	—	6	4	7	3	220	71
Trieste	—	—	27	8	—	—	1	—	2	—	30	8
Bologna	—	—	147	51	3	2	2	—	7	2	159	55
Ancona	—	—	47	12	1	1	2	1	1	1	51	15
Firenze	—	—	114	40	—	—	2	—	1	—	117	40
Perugia	—	—	46	17	—	—	—	—	—	—	46	17
Roma	—	—	529	184	4	2	5	—	9	4	547	190
Napoli	—	—	329	92	—	—	2	—	6	4	337	96
L'Aquila	—	—	75	25	—	—	1	—	1	1	77	26
Bari	—	—	103	34	—	—	—	—	3	3	106	37
Lecce	—	—	63	17	1	1	—	—	2	1	66	19
Potenza	—	—	38	20	—	—	—	—	2	2	40	22
Catanzaro	—	—	74	27	1	—	1	1	1	1	77	29
Reggio di Calabria (sez.)	—	—	30	10	—	—	1	—	—	—	31	10
Palermo	—	—	95	28	1	1	2	2	1	1	99	32
Messina	—	—	83	33	2	2	—	—	2	—	87	35
Caltanissetta	—	—	36	9	1	—	—	—	—	—	37	9
Catania	—	—	150	37	—	—	—	—	1	—	151	37
Cagliari	—	—	37	16	—	—	—	—	5	2	42	18
ITALIA...	—	—	3.186	996	22	14	36	14	86	43	3.330	1.067

SEZIONI UNITE

Torino	—	—	8	1	—	—	—	—	2	—	10	1
Genova	—	—	3	1	1	1	—	—	—	—	4	2
Milano	1	1	10	1	2	—	—	—	—	—	13	2
Brescia	—	—	3	1	—	—	—	—	—	—	3	1
Trento	—	—	—	—	—	—	—	—	—	—	—	—
Venezia	—	—	8	5	—	—	—	—	—	—	8	5
Trieste	—	—	5	1	—	—	—	—	—	—	5	1
Bologna	—	—	6	6	—	—	—	—	—	—	6	6
Ancona	1	1	1	1	—	—	—	2	2	2	4	4
Firenze	—	—	6	2	—	—	—	—	—	—	6	2
Perugia	—	—	1	—	—	—	—	—	—	—	1	—
Roma	8	3	197	142	9	9	—	—	5	2	219	156
Napoli	—	—	8	2	—	—	—	—	—	—	8	2
L'Aquila	—	—	5	2	—	—	—	—	—	—	5	2
Bari	—	—	—	—	—	—	—	—	—	—	—	—
Lecce	—	—	1	—	—	—	—	—	—	—	1	—
Potenza	—	—	1	—	—	—	—	—	—	—	1	—
Catanzaro	—	—	3	2	—	—	—	—	—	—	3	2
Reggio di Calabria (sez.)	—	—	1	1	—	—	—	—	—	—	1	1
Palermo	1	1	1	—	—	—	—	1	—	—	3	1
Messina	—	—	4	4	—	—	—	—	—	—	4	4
Caltanissetta	—	—	4	1	—	—	—	—	—	—	4	1
Catania	—	—	1	—	—	—	—	—	—	—	1	—
Cagliari	—	—	1	1	—	—	—	—	—	—	1	1
ITALIA...	11	6	278	174	12	10	—	—	10	4	311	194
TOTALE GENERALE	11	6	3.464	1.170	34	24	36	14	96	47	3.641	1.261

TAV. 48 — PROCEDIMENTI PER REGOLAMENTO DI COMPETENZA E PER CONFLITTI DI GIURISDIZIONE, SECONDO I DISTRETTI DI CORTE DI APPELLO IN CUI SORSE LA QUESTIONE DI COMPETENZA O IL CONFLITTO

DISTRETTI DI CORTE DI APPELLO	PROCEDIMENTI PER REGOLAMENTO DI COMPETENZA				PROCEDIMENTI PER CONFLITTI DI GIURISDIZIONE						
	Pendenti all'inizio dell'anno	Sopra- venuti	Totale a carico	Esauriti	Pendenti all'inizio dell'anno	Sopravvenuti		Totale a carico	Esauriti		
						conflitti tra tribunali ordinari e giurisdi- zioni speciali	conflitti tra l'autorità giudiziaria ordinaria e quella am- ministrativa		senza sentenza	con sentenza (a)	Totale
Torino	55	26	81	19	1	1	—	2	—	2	2
Genova	35	9	44	8	—	1	—	1	—	—	—
Milano	72	51	123	40	1	3	—	4	—	3	3
Brescia	—	6	6	4	—	—	—	—	—	—	—
Trento	5	4	9	6	—	—	—	—	—	—	—
Venezia	10	18	28	13	—	2	—	2	—	2	2
Trieste	1	1	2	1	1	—	—	1	—	1	1
Bologna	3	19	22	12	1	1	—	2	—	2	2
Ancona	—	3	3	2	1	—	—	1	—	1	1
Firenze	3	5	8	4	—	1	—	1	—	—	—
Perugia	6	3	9	1	1	—	—	1	—	1	1
Roma	85	30	115	24	21	34	7	62	10	31	41
Napoli	64	33	97	25	4	3	—	7	—	6	6
L'Aquila	13	5	18	5	—	—	—	—	—	—	—
Bari	16	16	32	11	2	—	—	2	—	2	2
Lecce	4	4	8	—	—	—	—	—	—	—	—
Potenza	2	3	5	5	—	—	—	—	—	—	—
Catanzaro	15	5	20	9	—	—	—	—	—	—	—
Reggio di Calabria (sez.)	7	3	10	4	—	—	—	—	—	—	—
Palermo	18	12	30	4	—	—	—	—	—	—	—
Messina	12	4	16	2	—	1	—	1	—	1	1
Caltanissetta	8	1	9	3	—	—	—	—	—	—	—
Catania	11	7	18	11	—	—	—	—	—	—	—
Cagliari	—	4	4	2	—	—	—	—	—	—	—
ITALIA ...	445	272	717	215	33	47	7	87	10	52	62

(a) Per conflitti tra Tribunali ordinari e giurisdizioni speciali furono pronunciate 15 sentenze: in 9 la Corte ritenne competenti i Tribunali e in 6 le giurisdizioni speciali. In 37 sentenze la Corte dichiarò la inammissibilità del ricorso.

CAP. 2. - PROVVEDIMENTI

TAV. 49 — SENTENZE

DISTRETTI DI CORTE DI APPELLO	ACCOGLIMENTO					RIGETTO					TOTALE	
	Uffici di concilia- zione	Preture	Tribu- nali	Corti di appello	Totale	Uffici di concilia- zione	Preture	Tribu- nali	Corti di appello	Totale	N	Definitive
Torino	2.749	4.993	2.379	16	10.137	257	890	891	8	2.046	12.183	11.781
Genova	1.608	3.168	1.963	8	6.747	58	890	895	10	1.853	8.600	8.183
Milano	2.776	7.997	4.512	17	15.302	213	1.975	2.193	26	4.407	19.709	19.154
Brescia	1.125	2.016	1.313	1	4.455	85	489	440	1	1.015	5.470	5.335
Trento	443	875	510	4	1.832	16	239	214	4	473	2.305	2.244
Venezia	2.403	3.835	2.512	6	8.756	124	812	1.009	2	1.947	10.703	10.163
Trieste	1.973	1.723	832	3	4.531	82	238	333	3	656	5.187	5.104
Bologna	1.620	2.925	2.198	6	6.749	199	651	750	10	1.610	8.359	8.099
Ancona	668	893	796	1	2.358	28	248	355	4	635	2.993	2.889
Firenze	1.574	3.586	2.185	5	7.350	48	755	820	12	1.635	8.985	8.725
Perugia	592	934	533	—	2.059	25	261	263	1	550	2.609	2.525
Roma	2.252	6.276	5.405	190	14.123	211	2.200	2.189	101	4.701	18.824	17.925
Napoli	6.337	8.186	5.514	5	20.042	407	2.523	2.980	4	5.914	25.956	25.404
L'Aquila	1.791	1.261	681	2	3.735	115	372	310	2	799	4.534	4.409
Bari	4.699	2.832	1.443	11	8.985	214	905	776	17	1.912	10.897	10.770
Lecce	2.542	2.155	1.147	—	5.844	109	574	662	7	1.352	7.196	7.104
Potenza	1.980	774	671	1	3.426	138	304	424	1	867	4.293	4.222
Catanzaro	6.575	1.741	908	3	9.227	331	494	356	14	1.195	10.422	10.287
Reggio di Calabria (sez.)	131	101	77	—	309	14	26	53	—	93	402	394
Palermo	2.153	2.091	1.381	10	5.635	142	860	885	23	1.910	7.545	7.396
Messina	1.015	942	602	6	2.565	51	333	220	2	606	3.171	3.066
Caltanissetta	1.589	549	386	1	2.525	96	305	282	5	688	3.213	3.190
Catania	3.014	2.497	1.362	—	6.873	158	889	721	7	1.775	8.648	8.462
Cagliari	3.978	2.120	654	1	6.753	291	489	293	—	1.073	7.826	7.701
ITALIA ...	55.587	64.470	39.964	297	160.318	3.412	17.722	18.314	264	39.712	200.030	194.532

PRIMO GRADO

Segue TAV. 49 — SENTENZE

DISTRETTI DI CORTE DI APPELLO	ACCOGLIMENTO					RIGETTO					TOTALE	
	Uffici di concia- zione	Preture	Tribu- nali	Corti di appello	Totale	Uffici di concia- zione	Preture	Tribu- nali	Corti di appello	Totale	N	Defini- tive
GRADO DI APPELLO												
Torino	—	17	196	320	533	—	12	293	498	803	1.336	1.290
Genova	—	7	159	350	516	—	10	266	516	792	1.308	1.271
Milano	—	37	360	1.048	1.445	—	22	617	1.191	1.830	3.275	3.202
Brescia	—	18	77	214	309	—	23	177	289	489	798	761
Trento	—	4	59	93	156	—	8	91	131	230	386	377
Venezia	—	13	181	400	594	—	21	324	535	880	1.474	1.437
Trieste	—	4	75	99	178	—	5	126	154	285	463	457
Bologna	—	5	141	368	514	—	4	228	392	624	1.138	1.082
Ancona	—	8	62	128	198	—	6	82	121	209	407	394
Firenze	—	6	111	319	436	—	15	266	453	734	1.170	1.111
Perugia	—	2	34	121	157	—	8	71	151	230	387	350
Roma	—	18	364	1.060	1.442	—	19	718	1.440	2.177	3.619	3.475
Napoli	—	85	563	952	1.600	—	63	989	1.419	2.471	4.071	3.995
L'Aquila	—	16	92	120	228	—	14	145	133	292	520	504
Bari	—	38	208	289	535	—	58	294	295	647	1.182	1.168
Lecce	—	26	119	193	338	—	34	180	320	534	872	858
Potenza	—	14	64	59	137	—	15	101	113	229	366	355
Catanzaro	—	26	115	191	332	—	47	177	220	444	776	734
Reggio di Calabria (sez.)	—	—	7	3	10	—	—	22	4	26	36	35
Palermo	—	22	207	342	571	—	36	278	379	693	1.264	1.248
Messina	—	11	66	158	235	—	12	104	151	267	502	482
Caltanissetta	—	7	57	75	139	—	26	69	142	237	376	367
Catania	—	20	218	216	454	—	31	420	360	811	1.265	1.222
Cagliari	—	36	112	95	243	—	16	169	138	323	566	550
ITALIA...	—	440	3.647	7.213	11.300	—	505	6.207	9.545	16.257	27.557	26.725

TAV. 50 — PROVVEDIMENTI IN MATERIA DI STATO DELLE PERSONE

DISTRETTI DI CORTE DI APPELLO	PARERI FAVOREVOLI EMESSI SU DOMANDE DI LEGITTIMAZIONE			AFFILIAZIONI		ADOZIONI			DICHIARAZIONI GIUDIZIALI	
	di maggio- renni	di mino- renni	Totale	concesse (a)	omo- logate (b)	di maggio- renni	di mino- renni	Totale	di maternità naturale	di paternità naturale
Torino	1	1	2	101	136	46	128	174	3	3
Genova	—	—	—	119	120	24	75	99	—	1
Milano	—	—	—	155	249	34	102	136	1	6
Brescia	—	6	6	101	120	21	47	68	1	5
Trento	—	—	—	37	40	22	39	61	—	3
Venezia	—	—	—	111	110	37	75	112	1	6
Trieste	—	—	—	64	65	14	25	39	—	5
Bologna	—	1	1	140	133	25	37	62	3	4
Ancona	—	—	—	39	43	17	13	30	—	—
Firenze	—	—	—	86	90	36	91	127	2	—
Perugia	—	—	—	24	—	5	24	29	—	—
Roma	3	4	7	308	283	44	209	253	2	5
Napoli	2	1	3	480	509	76	352	428	1	4
L'Aquila	—	—	—	41	25	30	48	78	—	—
Bari	—	—	—	235	91	37	131	168	1	1
Lecce	—	—	—	57	58	26	132	158	—	1
Potenza	—	—	—	28	27	7	18	25	—	—
Catanzaro	1	1	2	190	42	36	101	137	—	1
Reggio di Calabria (sez.)	—	—	—	33	27	5	16	21	—	—
Palermo	—	1	1	83	55	44	291	335	1	2
Messina	—	—	—	60	34	18	49	67	—	2
Caltanissetta	—	—	—	28	14	8	34	42	—	—
Catania	1	—	1	105	105	25	101	126	2	1
Cagliari	—	—	—	50	74	5	13	18	—	1
ITALIA...	8	15	23	2.675	2.450	642	2.151	2.793	18	51

(a) Preture. — (b) Tribunali per minorenni.

Segue TAV. 50 — PROVVEDIMENTI IN MATERIA DI STATO DELLE PERSONE

DISTRETTI DI CORTE DI APPELLO	PROVVEDIMENTI PER TARDIVE DICHIARAZIONI		PROVVEDI- MENTI PER RETTIFICA- ZIONI DI ATTI DELLO STATO CIVILE	DICHIARAZIONI				EMANCI- PAZIONI	DECADENZA DALLA PATRIA POTESTÀ
	di nascita	di morte		di assenza	di morte presunta	di interdi- zione (a)	di inabilita- zione (a)		
Torino	316	160	538	6	280	88	12	182	21
Genova	94	172	443	17	97	35	6	130	201
Milano	104	193	644	16	215	62	8	218	304
Brescia	37	62	317	1	130	71	4	113	62
Trento	25	15	127	—	202	54	4	50	12
Venezia	116	90	1.046	2	189	140	12	246	48
Trieste	49	80	259	1	185	37	4	88	11
Bologna	182	188	1.064	9	178	104	6	249	2
Ancona	41	53	138	1	48	60	3	70	3
Firenze	101	129	1.446	2	79	85	6	260	58
Perugia	51	22	111	—	9	31	3	67	—
Roma	1.737	141	1.598	1	45	52	3	145	64
Napoli	734	517	2.812	—	85	95	11	136	68
L'Aquila	82	37	305	—	39	16	5	14	4
Bari	117	11	713	—	57	18	4	21	8
Lecce	189	154	307	—	55	28	3	20	9
Potenza	38	19	130	—	24	8	2	3	8
Catanzaro	220	82	396	2	37	37	—	24	7
Reggio di Calabria (sez.)	50	16	134	—	3	—	2	—	1
Palermo	482	105	1.084	—	70	46	4	38	39
Messina	35	88	171	2	16	12	1	11	4
Caltanissetta	27	9	124	—	11	12	2	2	2
Catania	280	128	769	—	31	40	9	29	12
Cagliari	62	36	205	—	24	41	—	15	27
ITALIA	5.169	2.507	14.881	60	2.109	1.172	114	2.131	975

(a) Compresa 4 dichiarazioni di interdizione e 1 di inabilitazione nell'ultimo anno di minore età pronunciate dai Tribunali per minorenni.

TAV. 51 — TUTELE E CURATELE (a)

DISTRETTI DI CORTE DI APPELLO	TUTELE APERTE NELL'ANNO					TUTELE CHIUSE NELL'ANNO	CURATELE APERTE NELL'ANNO				CURATELE CHIUSE NELL'ANNO
	Minori		Interdetti		Totale		Minori		Inabi- litati	Totale	
	per morte di entram- bi i genitori	per altre cause	a seguito di con- danna penale	per altre cause			per emanci- pazione	per altre cause			
Torino	316	293	243	137	989	915	182	10	26	218	131
Genova	172	91	89	12	364	399	130	1	10	141	122
Milano	561	141	70	26	798	591	218	—	18	236	216
Brescia	297	52	51	49	449	577	113	2	11	126	35
Trento	80	19	50	12	161	201	50	3	12	65	28
Venezia	324	117	235	145	821	649	246	2	14	262	149
Trieste	147	169	39	64	419	362	88	—	4	92	94
Bologna	341	137	193	73	744	900	249	4	16	269	146
Ancona	82	25	69	19	195	290	70	—	4	74	32
Firenze	236	85	247	73	641	530	260	3	12	275	225
Perugia	133	25	53	4	215	214	67	8	7	82	56
Roma	330	496	62	47	935	941	145	3	5	153	35
Napoli	421	143	121	111	796	1.328	136	6	13	155	111
L'Aquila	79	29	25	43	176	160	14	1	5	20	8
Bari	140	94	33	30	297	370	21	—	8	29	2
Lecce	106	64	117	35	322	282	20	2	1	23	22
Potenza	55	8	32	9	104	90	3	7	3	13	10
Catanzaro	164	44	22	33	263	318	24	3	4	31	12
Reggio di Calabria (sez.)	10	8	4	10	32	20	—	—	2	2	5
Palermo	157	77	55	96	385	285	38	—	—	46	15
Messina	40	98	28	28	204	225	11	—	3	14	9
Caltanissetta	60	20	8	43	131	120	2	—	—	2	2
Catania	120	119	119	83	441	300	29	1	3	33	10
Cagliari	87	62	34	47	230	253	15	4	—	19	11
ITALIA	4.458	2.416	2.009	1.229	10.112	10.320	2.131	60	189	2.380	1.486

(a) All'inizio del 1959 erano pendenti 77.525 tutele e 5.987 curatele.

TAV. 52 — PROVVEDIMENTI IN MATERIA DI MATRIMONIO

A — DISPENSE MATRIMONIALI - AUTORIZZAZIONI A CONTRARRE MATRIMONIO - PROVVEDIMENTI EMESSI IN ATTUAZIONE DELLA LEGGE 27-5-1929, N° 847.

DISTRETTI DI CORTE DI APPELLO	DISPENSE MATRIMONIALI DA IMPEDIMENTI						AUTORIZZAZIONI A CONTRARRE MATRIMONIO (b)			PROVVEDIMENTI EMESSI IN ATTUA- ZIONE DELLA LEGGE 27-5-1929, N. 847 (c)			
	di paren- tela (a)	di affinità (a)	per lutto vedo- vile (a)	di età		per vincolo di ado- zione e di affilia- zione (b)	Totale	in caso di negato con- senso	per procu- ra	Totale	ordinanze		altri prov- vedim- enti
				del- l'uomo (b)	della donna (b)						di an- nulla- mento	di dis- pensa	
Torino	—	6	4	—	—	—	10	4	3	7	30	8	—
Genova	—	6	8	—	—	—	14	7	6	13	21	10	—
Milano	2	1	23	—	—	—	26	9	3	12	26	1	—
Brescia	—	4	9	—	—	—	13	3	2	5	—	2	—
Trento	—	1	1	—	—	—	2	—	—	—	—	5	—
Venezia	3	4	6	1	—	—	14	2	7	9	4	15	—
Trieste	1	5	9	—	—	—	15	3	6	9	6	17	—
Bologna	—	1	1	—	1	—	3	2	4	6	5	9	1
Ancona	—	5	1	—	—	—	6	3	3	3	—	1	—
Firenze	—	3	3	—	2	—	8	—	6	6	10	11	1
Perugia	—	—	—	—	—	—	—	2	2	4	2	1	1
Roma	1	5	18	—	2	—	26	4	22	26	48	11	—
Napoli	3	5	6	—	13	1	28	18	31	49	7	38	3
L'Aquila	—	—	—	—	—	—	—	7	37	44	1	7	—
Bari	1	5	3	—	1	—	10	12	1	13	3	—	—
Lecce	1	1	4	—	4	—	10	10	—	10	4	1	—
Potenza	—	2	—	—	—	—	2	4	20	24	3	—	—
Catanzaro	2	3	1	—	8	—	14	29	82	111	—	5	—
Reggio di Calabria (sez.)	—	—	—	—	—	—	—	—	—	—	—	—	—
Palermo	2	5	3	1	8	—	19	22	7	29	7	3	—
Messina	—	1	—	4	3	—	8	12	3	15	—	4	—
Caltanissetta	2	—	1	—	6	—	9	4	—	4	—	—	—
Catania	2	—	2	1	9	—	14	15	2	17	10	10	1
Cagliari	—	—	2	—	—	—	2	7	2	9	5	1	—
ITALIA...	20	63	105	7	57	1	253	176	249	425	192	160	7

B — SEPARAZIONI PERSONALI DEI CONIUGI

DISTRETTI DI CORTE DI APPELLO	DOMANDE PRESENTATE NELL'ANNO (d)			DOMANDE ESAURITE NELL'ANNO										
	Con- sen- suali	Con- ten- ziose	Totale	Consensuali					Totale	Contenziose				Totale
				con- ciliate	abban- donate	omo- logate	non omo- logate	con- ciliate		abban- donate	ac- colte	riget- tate		
Torino	831	443	1.274	36	193	496	29	754	18	85	158	18	280	1.034
Genova	508	225	733	13	174	298	12	497	43	124	80	10	257	754
Milano	630	876	1.506	19	70	570	16	675	37	495	183	34	749	1.424
Brescia	121	82	203	—	20	77	—	97	—	31	30	3	64	161
Trento	103	38	141	1	23	49	16	89	—	10	20	3	33	122
Venezia	292	176	468	5	47	187	59	298	8	424	70	12	514	812
Trieste	140	231	371	2	12	111	14	139	8	93	75	5	181	320
Bologna	582	154	736	11	173	314	50	548	13	116	70	11	210	758
Ancona	75	49	124	2	30	36	—	68	3	36	14	6	59	127
Firenze	412	151	563	20	43	314	20	397	4	43	59	10	116	513
Perugia	41	37	78	—	9	24	7	40	2	10	10	1	23	63
Roma	596	386	982	15	102	443	20	580	2	114	99	11	226	806
Napoli	319	367	686	3	60	242	33	338	7	282	95	17	401	739
L'Aquila	67	61	128	—	24	33	—	57	—	19	21	4	44	101
Bari	42	113	155	—	4	24	11	39	27	55	36	5	123	162
Lecce	65	134	199	7	10	47	3	67	3	51	31	1	86	153
Potenza	15	26	41	1	4	8	1	14	—	22	10	2	34	48
Catanzaro	76	91	167	2	17	41	5	65	5	50	28	4	87	152
Reggio di Calabria (sez.)	16	15	31	2	4	11	—	17	—	1	1	—	2	19
Palermo	54	122	176	7	4	31	3	45	15	67	34	11	127	172
Messina	82	61	143	2	12	34	50	98	—	4	25	5	34	132
Caltanissetta	10	20	30	—	—	5	2	7	2	10	9	3	24	31
Catania	194	191	385	2	26	160	8	196	4	135	51	10	200	396
Cagliari	22	68	90	—	1	21	—	22	7	21	18	3	49	71
ITALIA...	5.293	4.117	9.410	150	1.062	3.576	359	5.147	208	2.299	1.227	189	3.923	9.070

(a) Procure della Repubblica. — (b) Procure generali della Repubblica. — (c) Corti di appello. — (d) Le domande pendenti all'inizio del 1959 erano 7.206.

Segue TAV. 52 — PROVVEDIMENTI IN MATERIA DI MATRIMONIO

C — MOTIVI DI ACCOGLIMENTO DELLE SEPARAZIONI PERSONALI CONTENZIOSE - MATRIMONI ANNULLATI - DIVORZI

DISTRETTI DI CORTE DI APPELLO	SEPARAZIONI PERSONALI DEI CONIUGI IN VIA CONTENZIOSA					MATRIMONI ANNULLATI					DICHIARAZIONI DI EFFICACIA DI SENTENZE STRANIERE	
	per adul- terio	per volon- tario abbandono	per eccessi, sevizie, ingiurie gravi	per altri motivi	Totale	per violenza ed errore	per impo- tenza	per altro matri- monio sussiste	per altri motivi	Totale	di divorzio	di annul- lamento di matri- monio
Torino	37	44	70	7	158	1	3	1	—	5	1	1
Genova	16	35	28	1	80	—	5	1	—	6	2	2
Milano	26	52	101	4	183	—	4	2	3	9	2	13
Brescia	6	8	14	2	30	1	1	—	—	2	—	6
Trento	4	9	4	3	20	—	—	1	—	1	5	—
Venezia	8	25	30	7	70	—	—	1	—	1	1	2
Trieste	14	30	27	4	75	—	—	4	1	5	—	4
Bologna	14	21	30	5	70	—	4	2	—	6	1	1
Ancona	3	3	8	—	14	—	—	—	1	1	—	1
Firenze	18	13	27	1	59	—	—	—	—	—	4	1
Perugia	4	2	2	2	10	—	—	—	—	—	—	—
Roma	26	22	49	2	99	—	3	—	1	4	1	4
Napoli	22	21	51	1	95	—	—	5	15	20	—	4
L'Aquila	9	6	6	—	21	—	—	—	—	—	—	1
Bari	9	9	16	2	36	—	—	—	—	2	—	1
Lecce	6	13	12	—	31	—	1	—	—	1	—	—
Potenza	3	1	4	2	10	—	—	—	—	—	—	—
Catanzaro	10	7	10	1	28	3	—	1	—	4	—	—
Reggio di Calabria (sez.)	—	—	1	—	1	—	—	—	—	—	—	2
Palermo	4	16	8	6	34	—	—	1	—	1	—	—
Messina	9	7	8	1	25	—	—	—	—	—	—	—
Caltanissetta	2	2	5	—	9	—	—	—	2	2	—	1
Catania	6	20	20	5	51	—	—	—	—	—	—	—
Cagliari	4	6	7	1	18	1	—	—	—	1	—	—
ITALIA...	260	372	538	57	1.227	6	21	19	25	71	17	44

TAV. 53 — DECRETI DI INGIUNZIONE - CONVALIDE DI SFRACTO - SEQUESTRI

DISTRETTI DI CORTE DI APPELLO	DECRETI DI INGIUNZIONE				CONVALIDE DI SFRACTO			SEQUESTRI (a)				Totale
	Uffici di conci- liazione	Preture	Tribu- nali	Totale	Uffici di conci- liazione	Preture	Totale	Giudiziari		Conservativi		
								Preture	Tribu- nali	Preture	Tribu- nali	
Torino	12.151	14.652	5.381	32.184	432	3.423	3.855	220	217	470	571	1.478
Genova	8.697	7.615	3.824	20.136	161	2.638	2.799	70	94	345	488	997
Milano	52.542	41.535	13.184	107.261	350	5.768	6.118	29	98	441	530	1.098
Brescia	3.326	3.899	2.790	10.015	303	1.436	1.739	11	32	183	327	553
Trento	1.814	1.484	901	4.199	56	425	481	13	20	205	235	473
Venezia	6.886	8.972	4.619	20.477	546	2.296	2.842	48	141	498	550	1.237
Trieste	7.426	2.771	1.101	11.298	291	842	1.133	13	48	220	189	470
Bologna	6.353	7.583	4.656	18.592	571	2.786	3.357	27	96	349	505	977
Ancona	2.260	2.916	1.539	6.715	294	626	920	30	126	137	182	475
Firenze	6.811	8.772	6.450	22.033	431	3.543	3.974	23	95	433	438	989
Perugia	2.305	1.664	1.064	5.033	42	543	585	9	15	74	80	178
Roma	20.739	18.550	8.298	47.587	243	7.846	8.089	86	115	473	406	1.080
Napoli	15.875	18.856	7.267	41.998	1.888	7.764	9.652	238	217	869	632	1.956
L'Aquila	4.113	3.523	1.599	9.235	171	709	880	26	26	179	71	302
Bari	11.964	7.504	3.395	22.863	811	2.541	3.352	66	74	594	455	1.189
Lecce	8.604	5.511	2.165	16.280	593	1.781	2.374	74	65	480	234	853
Potenza	2.992	3.008	870	6.870	259	358	617	18	23	169	94	304
Catanzaro	5.721	5.550	2.431	13.702	705	537	1.242	56	29	283	101	469
Reggio di Calabria (sez.)	1.238	851	368	2.457	9	74	83	4	3	45	15	67
Palermo	18.162	7.824	2.691	28.677	649	2.960	3.609	122	46	1.137	300	1.605
Messina	3.302	1.965	901	6.168	139	459	598	22	19	157	61	259
Caltanissetta	1.625	1.620	1.015	4.260	361	565	926	30	22	352	118	522
Catania	18.118	8.535	2.435	29.088	307	2.484	2.791	109	154	1.279	476	2.018
Cagliari	8.470	6.129	3.367	17.966	265	1.450	1.715	35	51	544	180	810
ITALIA...	231.494	191.289	82.311	505.094	9.877	53.854	63.731	1.379	1.826	9.916	7.238	20.359

TAV. 54 — PIGNORAMENTI MOBILIARI, SECONDO IL VALORE DEL DEBITO (a)

DISTRETTI DI CORTE DI APPELLO	FINO A 50.000 LIRE		DA 50.000 A 100.000 LIRE		OLTRE 100.000 LIRE		TOTALE	
	N	Ammontare milioni di lire	N	Ammontare milioni di lire	N	Ammontare milioni di lire	N	Ammontare milioni di lire
Torino	11.025	294,1	5.873	421,7	8.541	3.507,2	25.439	4.223,0
Genova	10.840	262,8	5.571	411,0	5.577	2.115,7	21.988	2.789,5
Milano	19.458	534,0	12.979	954,7	20.853	12.974,3	53.290	14.463,0
Brescia	4.815	140,1	2.601	197,0	3.475	2.018,9	10.891	2.356,0
Trento	1.212	30,6	633	46,7	1.053	475,4	2.898	552,7
Venezia	9.076	240,4	4.107	307,2	6.106	3.481,8	19.289	4.029,4
Trieste	3.775	50,7	1.236	77,2	1.820	861,2	6.831	989,1
Bologna	8.226	218,6	4.302	294,3	6.120	3.848,5	18.648	4.361,4
Ancona	3.258	73,1	1.650	110,0	1.553	630,2	6.461	813,3
Firenze	17.441	371,3	9.166	608,2	8.548	3.007,1	35.155	3.986,6
Perugia	3.543	99,3	1.747	122,9	1.475	472,9	6.765	695,1
Roma	26.199	669,4	15.601	1.073,0	16.096	5.440,8	57.896	7.183,2
Napoli	29.740	730,8	11.263	791,7	8.499	3.152,9	49.502	4.675,4
L'Aquila	5.224	136,4	2.231	146,7	2.193	716,1	9.648	999,2
Bari	13.068	323,5	6.206	426,0	4.360	1.390,1	23.634	2.139,6
Lecce	9.983	243,4	5.118	336,9	3.396	932,5	18.497	1.512,8
Potenza	2.521	67,4	1.125	81,5	1.263	504,9	4.909	653,8
Catanzaro	7.296	185,3	2.730	198,6	2.531	986,2	12.557	1.370,1
Reggio di Calabria (sez.)	1.108	36,0	384	25,4	359	86,3	1.851	147,7
Palermo	17.928	517,9	6.606	529,0	2.992	910,2	27.526	1.957,1
Messina	3.955	100,5	1.067	76,4	1.069	428,1	6.091	605,0
Caltanissetta	2.963	69,5	792	56,6	804	370,9	4.559	497,0
Catania	15.650	398,8	5.793	411,6	2.980	1.079,5	24.423	1.889,9
Cagliari	8.765	213,0	3.788	256,9	2.342	824,7	14.895	1.294,6
ITALIA...	237.069	6.006,9	112.569	7.961,2	114.005	50.216,4	463.643	64.184,5

(a) Al netto dell'indennità di mora e delle spese.

TAV. 55 — VENDITE DI MOBILI E FRUTTI PENDENTI, SECONDO IL VALORE DEL DEBITO (a)

DISTRETTI DI CORTE DI APPELLO	FINO A 50.000 LIRE			DA 50.000 A 100.000 LIRE			OLTRE 100.000 LIRE			TOTALE		
	N	Ammontare milioni di lire		N	Ammontare milioni di lire		N	Ammontare milioni di lire		N	Ammontare milioni di lire	
		debito	somma ricavata		debito	somma ricavata		debito	somma ricavata		debito	somma ricavata
Torino	953	25,6	13,7	507	38,7	16,2	1.008	789,4	177,6	2.468	853,7	207,5
Genova	965	25,9	12,5	407	29,7	12,8	624	258,2	80,6	1.996	313,8	105,9
Milano	1.333	39,7	22,8	1.101	83,6	35,3	2.302	1.368,4	311,4	4.736	1.491,7	369,5
Brescia	273	7,9	3,8	211	16,0	7,6	448	326,8	167,0	932	350,7	178,4
Trento	104	2,9	1,0	74	5,5	1,7	180	106,4	16,7	358	114,8	19,4
Venezia	619	17,0	8,9	392	29,5	11,9	757	1.072,9	105,5	1.768	1.119,4	126,3
Trieste	243	6,4	4,5	79	5,8	2,1	158	82,5	21,7	480	94,7	28,3
Bologna	628	18,1	13,9	357	26,8	14,1	843	570,2	168,4	1.828	615,1	196,4
Ancona	202	14,3	4,0	122	8,9	3,5	203	138,1	34,4	527	161,3	41,9
Firenze	1.031	27,3	15,5	484	35,8	16,9	794	455,1	146,4	2.309	518,2	178,8
Perugia	273	7,4	4,7	123	8,9	4,3	181	83,3	23,6	577	99,6	32,6
Roma	1.782	51,2	31,8	926	70,3	30,7	1.582	794,5	183,3	4.290	916,0	245,8
Napoli	1.337	32,1	18,5	399	30,7	11,9	507	209,0	68,3	2.243	271,8	98,7
L'Aquila	234	7,0	3,2	121	8,7	3,4	167	127,2	18,2	522	142,9	24,8
Bari	809	19,6	12,1	243	17,7	12,4	420	267,7	106,1	1.472	305,0	130,6
Lecce	579	16,2	9,0	181	13,8	7,3	210	99,5	32,6	970	129,5	48,9
Potenza	36	1,1	0,8	20	1,4	1,0	40	29,3	20,7	96	31,8	22,5
Catanzaro	119	5,1	2,1	54	4,0	2,0	116	162,8	59,9	289	171,9	64,0
Reggio di Calabria (sez.)	33	1,1	0,2	21	1,6	0,5	16	9,4	1,6	70	12,1	2,3
Palermo	638	16,6	12,3	204	14,3	6,9	254	108,7	34,1	1.096	139,6	53,3
Messina	127	3,3	2,3	21	1,6	1,0	52	20,4	8,1	200	25,3	11,4
Caltanissetta	31	0,9	0,5	18	1,3	0,6	26	10,1	4,4	75	12,3	5,5
Catania	547	15,8	10,6	176	12,8	7,4	301	177,9	65,8	1.024	206,5	83,8
Cagliari	1.154	29,2	5,4	406	28,6	7,1	291	112,5	23,9	1.851	170,3	36,4
ITALIA...	14.050	391,7	214,1	6.647	496,0	218,6	11.480	7.380,3	1.880,3	32.177	8.268,0	2.313,0

(a) Al netto dell'indennità di mora e delle spese.

TAV. 56 — VENDITE DI IMMOBILI

A — IN ESECUZIONE DELLE LEGGI SULLA RISCOSSIONE DELLE IMPOSTE DIRETTE

DISTRETTI DI CORTE DI APPELLO	CLASSI DI VALORE DEL DEBITO (a)											
	Fino a 50.000 lire			Da 50.000 a 100.000 lire			Oltre 100.000 lire			Totale		
	N	Ammontare milioni di lire		N	Ammontare milioni di lire		N	Ammontare milioni di lire		N	Ammontare milioni di lire	
		debito	somma ricavata		debito	somma ricavata		debito	somma ricavata		debito	somma ricavata
Torino	8	0,3	0,5	—	—	—	4	2,3	2,2	12	2,6	2,7
Genova	10	..	0,3	—	—	—	4	31,6	4,9	14	31,6	5,2
Milano	—	—	—	—	—	—	3	2,7	1,6	3	2,7	1,6
Brescia	2	0,1	0,1	—	—	—	7	10,8	9,0	9	10,9	9,1
Trento	3	0,1	..	1	0,1	0,1	2	1,4	3,8	6	1,6	3,9
Venezia	—	—	—	—	—	—	14	170,2	41,5	14	170,2	41,5
Trieste	—	—	—	—	—	—	1	0,8	0,1	1	0,8	0,1
Bologna	—	—	—	—	—	—	6	42,9	20,5	6	42,9	20,5
Ancona	1	..	0,3	—	—	—	7	57,1	18,6	8	57,1	18,9
Firenze	1	1	0,1	0,2	7	45,2	17,4	9	45,3	17,6
Perugia	—	—	—	1	0,1	0,5	—	—	—	1	0,1	0,5
Roma	—	—	—	2	0,1	0,5	6	3,1	7,8	8	3,2	8,3
Napoli	6	0,1	0,5	1	0,1	0,2	15	63,1	33,2	22	63,3	33,9
L'Aquila	—	—	—	—	—	—	4	2,1	2,7	4	2,1	2,7
Bari	3	0,1	0,8	1	0,1	0,1	8	18,9	13,1	12	19,1	14,0
Lecce	—	—	—	3	0,2	0,3	19	149,2	29,2	22	149,4	29,5
Potenza	—	—	—	—	—	—	1	3,7	1,2	1	3,7	1,2
Catanzaro	—	—	—	—	—	—	5	7,1	15,2	5	7,1	15,2
Reggio di Calabria (sez.)	—	—	—	—	—	—	—	—	—	—	—	—
Palermo	—	—	—	1	0,1	0,1	20	11,1	7,4	21	11,2	7,5
Messina	6	0,2	0,2	—	—	—	—	—	—	6	0,2	0,2
Caltanissetta	1	..	0,1	1	0,1	0,1	4	20,6	6,0	6	20,7	6,2
Catania	1	1	0,1	0,1	1	0,2	2,7	3	0,3	2,8
Cagliari	—	—	—	—	—	—	2	1,8	2,5	2	1,8	2,5
ITALIA...	42	0,9	2,8	13	1,1	2,2	140	645,9	240,6	195	647,9	245,6

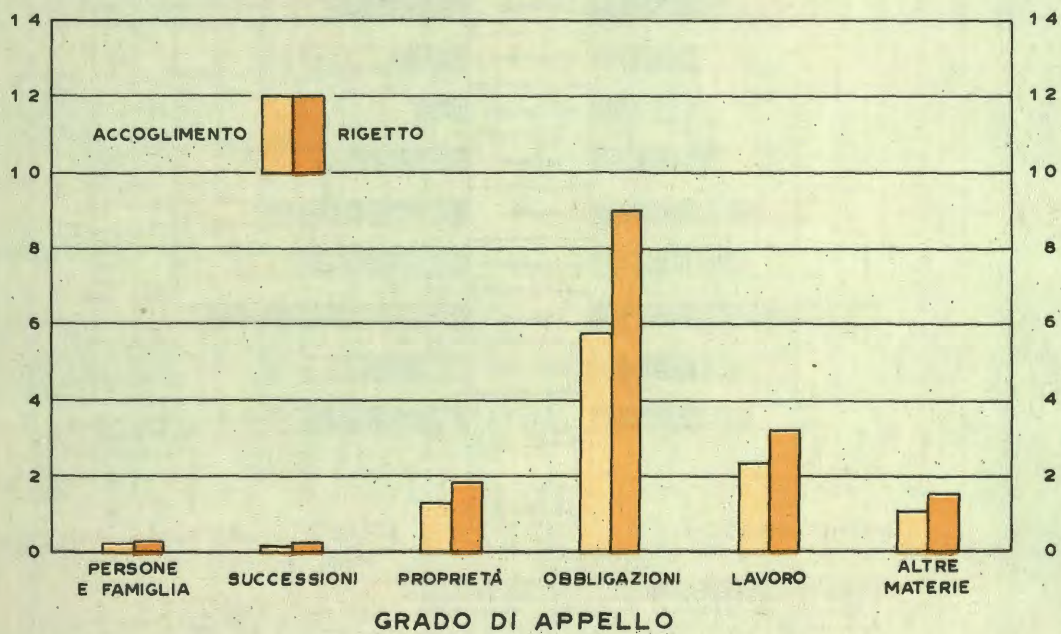
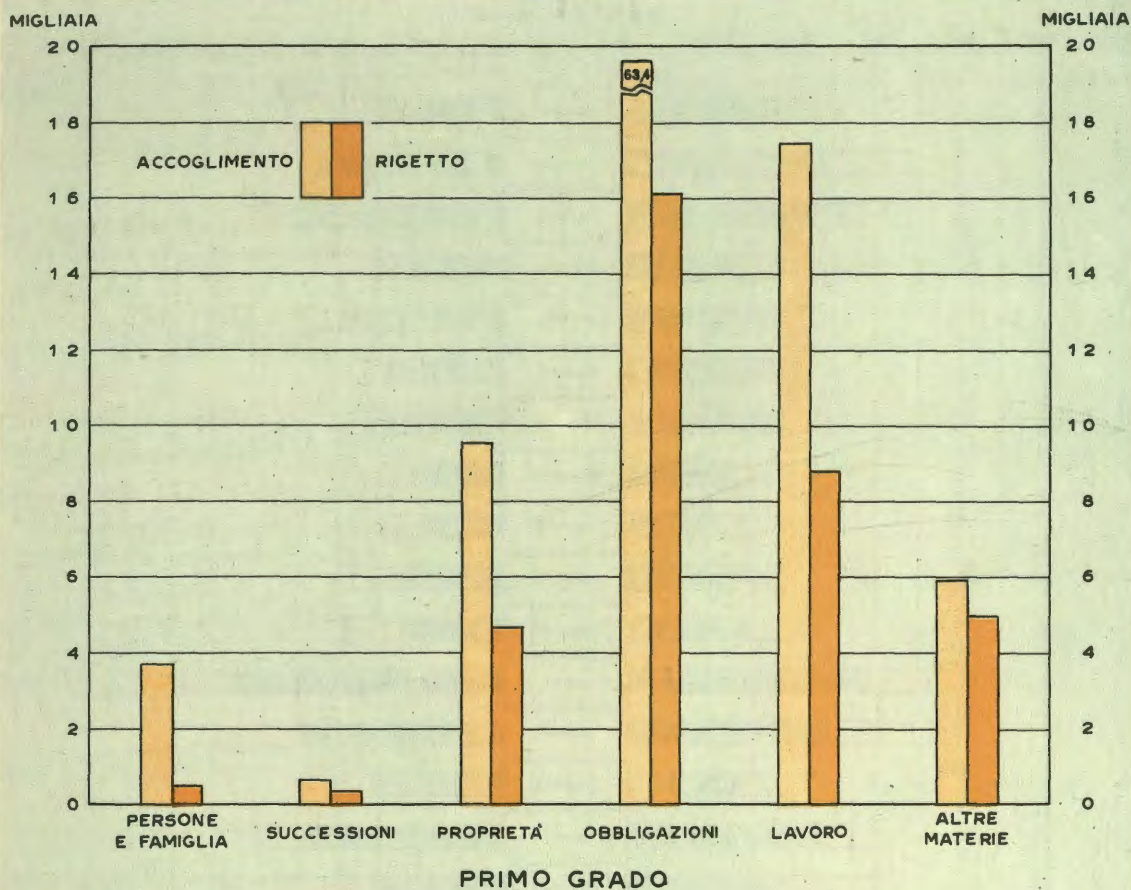
B — PER ESPROPRIAZIONE FORZATA

DISTRETTI DI CORTE DI APPELLO	NUMERO						AMMONTARE MILIONI DI LIRE		
	Totale	Natura degli immobili			Classi di valore del debito (a)			Debito (a)	Somma ricavata
		urbani	rustici	misti	fino a 100.000 lire	da 100.000 a 1.000.000 lire	oltre 1.000.000 lire		
Torino	93	29	44	20	—	30	63	772,6	369,4
Genova	66	46	18	2	1	16	49	346,9	201,1
Milano	171	108	30	33	2	38	131	1.427,3	1.446,6
Brescia	55	19	10	26	1	7	47	274,4	176,3
Trento	26	7	9	10	3	9	14	431,4	239,5
Venezia	82	38	16	28	—	19	63	1.210,2	328,6
Trieste	31	20	8	3	1	13	17	356,0	172,6
Bologna	76	35	24	17	2	23	51	3.214,4	307,4
Ancona	61	34	11	16	—	20	41	195,3	126,4
Firenze	96	63	27	6	4	39	53	459,4	372,2
Perugia	21	9	9	3	—	5	16	88,1	65,3
Roma	158	100	37	21	—	27	131	1.197,6	703,7
Napoli	168	100	38	30	4	26	138	1.421,7	854,2
L'Aquila	41	20	19	2	3	24	14	118,9	103,0
Bari	186	69	94	23	17	73	96	751,4	380,4
Lecce	57	24	22	11	3	23	31	489,9	324,8
Potenza	23	14	7	2	1	3	19	220,9	95,9
Catanzaro	14	6	6	2	—	8	6	41,6	33,7
Reggio di Calabria (sez.)	—	—	—	—	—	—	—	—	—
Palermo	27	20	7	—	1	11	15	175,3	106,8
Messina	5	3	2	—	—	5	—	2,6	4,6
Caltanissetta	17	7	6	4	—	9	8	37,3	30,9
Catania	41	17	23	1	2	11	28	102,2	93,1
Cagliari	73	23	36	14	12	30	31	388,0	409,0
ITALIA...	1.588	811	503	274	57	469	1.062	13.723,4	6.945,5

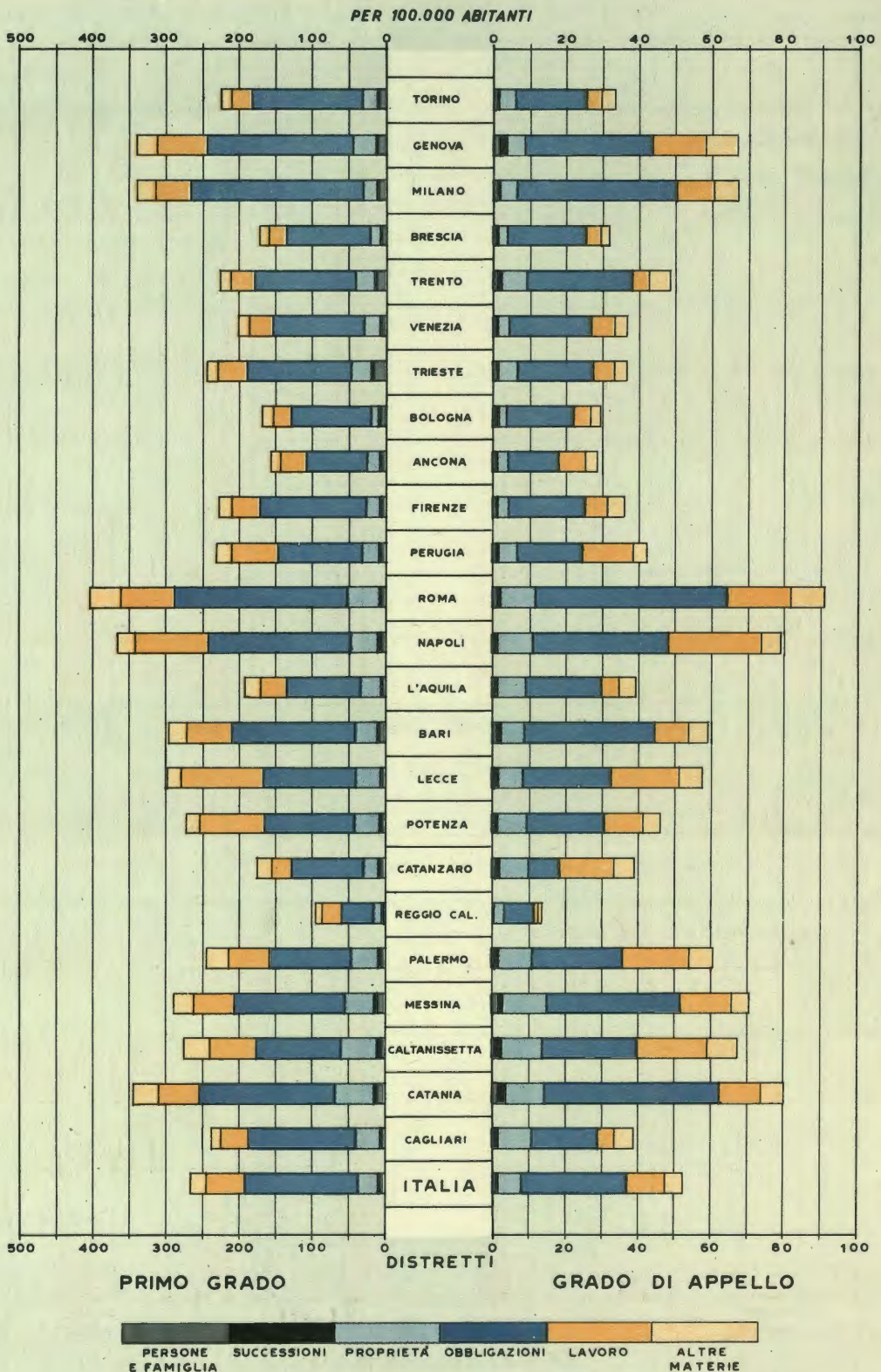
(a) Al netto dell'indennità di mora e delle spese.

15. PROCEDIMENTI DI COGNIZIONE ESAURITI CON SENTENZA DEFINITIVA,
SECONDO LA MATERIA DELLE CONTROVERSIE E L'ESITO DELLA DOMANDA
DELL'ATTORE

Anno 1959



16. PROCEDIMENTI DI COGNIZIONE ESAURITI CON SENTENZA DEFINITIVA,
SECONDO LA MATERIA DELLE CONTROVERSIE, PER DISTRETTO DI CORTE DI APPELLO
Anno 1959



CAP. 3 - LITIGIOSITÀ (*)

TAV. 57 — PROCEDIMENTI DI COGNIZIONE ESAURITI CON SENTENZA DEFINITIVA, SECONDO L'ISTITUTO GIURIDICO, L'OGGETTO, IL MOTIVO E L'ESITO DELLA DOMANDA

PRIMO GRADO

N. d'ordine	ISTITUTI GIURIDICI — OGGETTI E MOTIVI DELLA DOMANDA	ACCOGLIMENTO				RIGETTO				TOTALE GENERALE
		Preture	Tribunali	Corti d'appello	Totale	Preture	Tribunali	Corti d'appello	Totale	
PERSONE E FAMIGLIA (1 a 33)										
1,2	PERSONALITÀ FISICA	—	6	—	6	—	4	—	4	10
1	Tutela del nome, dello pseudonimo, della immagine	—	4	—	4	—	3	—	3	7
	Pregiudizio per uso indebito del nome e dello pseudonimo	—	2	—	2	—	3	—	3	5
	Pregiudizio al decoro, alla reputazione per uso indebito di immagine	—	2	—	2	—	—	—	—	2
	Altri motivi	—	—	—	—	—	—	—	—	—
2	Altri oggetti	—	2	—	2	—	1	—	1	3
3	PERSONALITÀ GIURIDICA	—	—	—	—	1	—	—	1	1
4	DOMICILIO E RESIDENZA	—	—	—	—	—	1	—	1	1
5	ASSENZA	—	1	—	1	—	—	—	—	1
6	MORTE PRESUNTA	—	6	—	6	—	—	—	—	6
7	PARENTELA O AFFINITÀ	—	—	—	—	—	—	—	—	—
8 a 13	MATRIMONIO	15	1.379	—	1.394	3	254	—	257	1.651
8	Nullità del vincolo	—	71	—	71	—	23	—	23	94
	Precedente matrimonio	—	19	—	19	—	5	—	5	24
	Violenza	—	6	—	6	—	2	—	2	8
	Impotenza coèundi	—	21	—	21	—	4	—	4	25
	Interdizione, incapacità di intendere e di volere	—	4	—	4	—	4	—	4	8
	Altri motivi	—	21	—	21	—	8	—	8	29
9	Nullità della trascrizione del matrimonio	—	9	—	9	—	2	—	2	11
	Precedente matrimonio valido agli effetti civili	—	8	—	8	—	—	—	—	8
	Altri motivi	—	1	—	1	—	2	—	2	3
10	Separazione personale dei coniugi	—	1.227	—	1.227	—	189	—	189	1.416
	Adulterio	—	260	—	260	—	24	—	24	284
	Volontario abbandono	—	372	—	372	—	51	—	51	423
	Eccessi, sevizie, ingiurie gravi, ecc.	—	538	—	538	—	98	—	98	636
	Altri motivi	—	57	—	57	—	16	—	16	73
11	Rigetto, modificazione, ecc. della domanda di separazione personale	—	14	—	14	—	14	—	14	28
12	Restituzione doni	12	1	—	13	2	1	—	3	16
13	Altri oggetti	3	57	—	60	1	25	—	26	86
14	REGIME PATRIMONIALE DELLA FAMIGLIA	7	5	—	12	2	3	—	5	17
15 a 18	FILIAZIONE LEGITTIMA	—	428	—	428	—	38	—	38	466
15	Disconoscimento di paternità	—	403	—	403	—	30	—	30	433
	Impossibilità fisica di coabitazione	—	165	—	165	—	11	—	11	176
	Separazione legale	—	143	—	143	—	9	—	9	152
	Impotenza coèundi o generandi	—	8	—	8	—	—	—	—	8
	Altri motivi	—	87	—	87	—	10	—	10	97
16	Dichiarazione di stato illegittimo	—	15	—	15	—	2	—	2	17
	Nullità del matrimonio	—	1	—	1	—	—	—	—	1
	Nascita dopo 300 giorni dalla morte del marito	—	13	—	13	—	1	—	1	14
	Altri motivi	—	1	—	1	—	1	—	1	2
17	Dichiarazione di stato legittimo	—	9	—	9	—	4	—	4	13
18	Altri oggetti	—	1	—	1	—	2	—	2	3
19 a 22	FILIAZIONE ILLEGITTIMA E LEGITTIMAZIONE	—	125	—	125	—	31	—	31	156
19	Riconoscimento di maternità naturale	—	18	—	18	—	5	—	5	23
20	Riconoscimento di paternità naturale	—	51	—	51	—	17	—	17	68
	Possesso di stato	—	2	—	2	—	1	—	1	3
	Dichiarazione non equivoca del padre, sentenza di accertamento della paternità, ecc.	—	32	—	32	—	7	—	7	39
	Convivenza notoria all'epoca del concepimento	—	6	—	6	—	5	—	5	11
	Altri motivi	—	11	—	11	—	4	—	4	15
21	Disconoscimento di paternità naturale	—	41	—	41	—	6	—	6	47
22	Altri oggetti	—	15	—	15	—	3	—	3	18

(*) Cfr. « Avvertenze alle Tavole » n. 7.

(a) Nelle domande rigettate sono comprese quelle respinte senza esame del merito (per incompetenza, improcedibilità, ecc.).

Segue TAV. 57 - PROCEDIMENTI DI COGNIZIONE ESAURITI CON SENTENZA DEFINITIVA, SECONDO L'ISTITUTO GIURIDICO, L'OGGETTO, IL MOTIVO E L'ESITO DELLA DOMANDA

PRIMO GRADO

N. d'ordine	ISTITUTI GIURIDICI — OGGETTI E MOTIVI DELLA DOMANDA	ACCOGLIMENTO				RIGETTO				TOTALE GENERALE
		Preture	Tribunali	Corti d'appello	Totale	Preture	Tribunali	Corti d'appello	Totale	

Segue PERSONE E FAMIGLIA (1 a 33)

23	ADOZIONE	2	2	—	4	—	1	—	1	5
24	PATRIA POTESTÀ.....	1	—	—	1	—	—	—	—	1
25	TUTELA DEI MINORI	2	—	—	2	—	1	—	1	3
26	EMANCIPAZIONE	—	1	—	1	—	—	—	—	1
27	ASSISTENZA DEI MINORI	2	4	—	6	—	—	—	—	6
28	INTERDIZIONE E INABILITAZIONE	—	1.312	—	1.312	—	50	—	50	1.362
29 a 32	PRESTAZIONE DI ALIMENTI	106	358	—	464	26	87	—	113	577
29	Accertamento del diritto all'assegno alimentare.....	62	184	—	246	11	33	—	44	290
30	Aumento, riduzione, cessazione dell'assegno	9	141	—	150	3	29	—	32	182
31	Rigetto della domanda di prestazione di alimenti	—	—	—	—	—	—	—	—	—
32	Altri oggetti	35	33	—	68	12	25	—	37	105
33	ATTI DELLO STATO CIVILE	—	11	—	11	—	1	—	1	12
	TOTALE...	135	3.638	—	3.773	32	471	—	503	4.276

SUCCESSIONI (34 a 48)

34 a 37	SUCCESSIONE LEGITTIMA	8	93	—	101	13	32	—	45	146
34	Quota ereditaria (determinazione, pagamento, ecc.)	2	26	—	28	7	1	—	8	36
35	Petizione di eredità	1	10	—	11	—	5	—	5	16
36	Annullamento o riduzione di donazione, reintegra della quota legittima	1	46	—	47	4	16	—	20	67
37	Altri oggetti	4	11	—	15	2	10	—	12	27
38 a 41	SUCCESSIONE TESTAMENTARIA (esclusa la divisione di eredità)	8	113	—	121	5	84	—	89	210
38	Nullità del testamento o di clausole testamentarie	4	48	—	52	—	43	—	43	95
	Testamento apocrifo	4	12	—	16	—	6	—	6	22
	Incapacità di intendere e di volere	—	10	—	10	—	19	—	19	29
	Vizi di forma	—	5	—	5	—	4	—	4	9
	Motivi illeciti	—	3	—	3	—	2	—	2	5
	Altri motivi	—	18	—	18	—	12	—	12	30
39	Petizione di eredità	—	9	—	9	1	10	—	11	20
40	Esecuzione di legato	3	15	—	18	1	6	—	7	25
41	Altri oggetti	1	41	—	42	3	25	—	28	70
42 a 45	DIVISIONE DI EREDITÀ	65	324	—	389	43	103	—	146	535
42	Assegnazione della quota ereditaria	51	275	—	326	33	76	—	109	435
43	Rigetto della domanda di divisione	—	—	—	—	—	—	—	—	—
44	Rendiconto frutti, conguaglio quote, ecc.	9	22	—	31	6	9	—	15	46
45	Altri oggetti	5	27	—	32	4	18	—	22	54
46 a 48	DONAZIONE	11	42	—	53	5	18	—	23	76
46	Nullità della donazione	4	22	—	26	1	11	—	12	38
	Incapacità di intendere e di volere del donante	—	3	—	3	—	1	—	1	4
	Rapporto matrimoniale fra donante e donatario	—	1	—	1	1	1	—	2	3
	Simulazione	—	4	—	4	—	5	—	5	9
	Vizio di consenso	2	1	—	3	—	2	—	2	5
	Altri motivi	2	13	—	15	—	2	—	2	17
47	Revoca della donazione	4	15	—	19	2	4	—	6	25
48	Altri oggetti	3	5	—	8	2	3	—	5	13
	TOTALE...	92	572	—	664	66	237	—	303	967

Segue TAV. 57 — PROCEDIMENTI DI COGNIZIONE ESAURITI CON SENTENZA DEFINITIVA, SECONDO L'ISTITUTO GIURIDICO, L'OGGETTO, IL MOTIVO E L'ESITO DELLA DOMANDA

PRIMO GRADO

N. d'ordine	ISTITUTI GIURIDICI — OGGETTI E MOTIVI DELLA DOMANDA	ACCOGLIMENTO				RIGETTO				TOTALE GENERALE
		Preture	Tribu- nali	Corti d'ap- pello	Totale	Preture	Tribu- nali	Corti d'ap- pello	Totale	
PROPRIETÀ (49 a 89)										
49 a 55	PROPRIETÀ DI BENI IMMOBILI.....	3.319	1.516	—	4.835	1.315	622	—	1.937	6.772
49	Dichiarazione di proprietà.....	543	345	—	888	81	131	—	212	1.100
	Usucapione.....	432	144	—	576	38	26	—	64	640
	Altri motivi.....	111	201	—	312	43	105	—	148	460
50	Revindica.....	1.153	441	—	1.594	443	237	—	680	2.274
	Possesso senza titolo.....	663	322	—	985	284	181	—	465	1.450
	Proprietà di terzo dei beni pignorati.....	110	42	—	152	82	35	—	117	269
	Altri motivi.....	380	77	—	457	77	21	—	98	555
51	Interruzione, rimozione di opere.....	841	368	—	1.209	461	146	—	607	1.816
	Abusiva opera su fondo altrui.....	330	122	—	452	172	51	—	223	675
	Inosservanza distanze.....	297	160	—	457	152	65	—	217	674
	Pericolo di danno.....	179	39	—	218	110	18	—	128	346
	Altri motivi.....	35	47	—	82	27	12	—	39	121
52	Regolamento di confini, apposizione di termini.....	263	46	—	309	102	19	—	121	430
53	Chiusura di luci, vedute, ecc.....	112	51	—	163	40	18	—	58	221
54	Negatoria servitutis per inesistenza della servitù.....	373	206	—	579	167	43	—	210	789
55	Altri oggetti.....	34	59	—	93	21	28	—	49	142
56	PROPRIETÀ DI AUTOVEICOLI.....	26	31	—	57	18	7	—	25	82
57, 58	PROPRIETÀ DI BENI MOBILI, FRUTTI PENDENTI E ALTRI DIRITTI.....	1.185	226	—	1.411	1.094	175	—	1.269	2.680
57	Revindica.....	1.158	208	—	1.366	1.076	159	—	1.235	2.601
58	Altri oggetti.....	27	18	—	45	18	16	—	34	79
59	SUPERFICIE.....	5	2	—	7	1	3	—	4	11
60 a 64	ENFITEUSI.....	81	107	—	188	23	19	—	42	230
60	Affrancazione.....	13	13	—	26	5	4	—	9	35
61	Devoluzione.....	26	30	—	56	7	3	—	10	66
	Deterioramento del fondo.....	9	4	—	13	—	—	—	—	13
	Morosità biennale.....	16	25	—	41	7	2	—	9	50
	Altri motivi.....	1	1	—	2	—	1	—	1	3
62	Pagamento, revisione, ecc. del canone.....	39	18	—	57	10	3	—	13	70
63	Rigetto della domanda di affrancazione.....	—	—	—	—	—	—	—	—	—
64	Altri oggetti.....	3	46	—	49	1	9	—	10	59
65 a 68	USUFRUTTO.....	31	51	—	82	13	11	—	24	106
65	Estinzione.....	5	8	—	13	2	4	—	6	19
66	Riconoscimento del diritto di usufrutto.....	3	14	—	17	1	3	—	4	21
67	Pagamento frutti, rendite, ecc.....	12	18	—	30	5	3	—	8	38
68	Altri oggetti.....	11	11	—	22	5	1	—	6	28
69	USO E ABITAZIONE.....	27	13	—	40	13	3	—	16	56
70 a 75	SERVITÙ.....	815	207	—	1.022	372	106	—	478	1.500
70	Costituzione coattiva di servitù.....	156	51	—	207	64	28	—	92	299
	Fondo intercluso.....	95	30	—	125	34	14	—	48	173
	Insufficienza dell'accesso attuale.....	27	5	—	32	11	5	—	16	48
	Costruzione di acquedotto, scarico, ecc.....	29	13	—	42	14	8	—	22	64
	Altri motivi.....	5	3	—	8	5	1	—	6	14
71	Rigetto della domanda di costituzione coattiva di servitù.....	—	—	—	—	—	—	—	—	—
72	Confessoria servitutis.....	39	31	—	70	37	14	—	51	121
73	Costruzione, rimozione, interruzione, ecc. di opere.....	173	73	—	246	100	43	—	143	389
	Impedimento all'esercizio della servitù.....	127	38	—	165	75	22	—	97	262
	Servitù di non sopraelevazione.....	18	16	—	34	6	12	—	18	52
	Ampliamento del passaggio.....	8	6	—	14	8	2	—	10	24
	Altri motivi.....	20	13	—	33	11	7	—	18	51
74	Reintegrazione, tutela della servitù.....	415	31	—	446	150	9	—	159	605
75	Altri oggetti.....	32	21	—	53	21	12	—	33	86
76 a 80	COMUNIONE.....	146	153	—	299	52	58	—	110	409
76	Divisione della comunione.....	46	74	—	120	22	28	—	50	170
77	Comunione forzosa del muro.....	7	7	—	14	5	4	—	9	23

Segue **TAV. 57** — **PROCEDIMENTI DI COGNIZIONE ESAURITI CON SENTENZA DEFINITIVA, SECONDO L'ISTITUTO GIURIDICO, L'OGGETTO, IL MOTIVO E L'ESITO DELLA DOMANDA**

PRIMO GRADO

N. d'ordine	ISTITUTI GIURIDICI — OGGETTI E MOTIVI DELLA DOMANDA	ACCOGLIMENTO				RIGETTO				TOTALE GENERALE
		Preture	Tribu- nali	Corti d'ap- pello	Totale	Preture	Tribu- nali	Corti d'ap- pello	Totale	
Segue PROPRIETÀ (49 a 89)										
78	Pagamento spese per restauro, costruzione di opere, ecc.	50	25	—	75	9	4	—	13	88
79	Rimozione, interruzione, ecc. di opere.	34	19	—	53	12	10	—	22	75
80	Altri oggetti.	9	28	—	37	4	12	—	16	53
81 a 84	CONDOMINIO	259	250	—	509	119	112	—	231	740
81	Nullità deliberazione condominiale.	4	99	—	103	8	53	—	61	164
82	Pagamento quote, spese straordinarie, ecc..	176	43	—	219	41	5	—	46	265
83	Rimozione, interruzione, ecc. di opere.	40	45	—	85	25	26	—	51	136
84	Altri oggetti.	39	63	—	102	45	28	—	73	175
85 a 89	POSSESSO.	1.060	5	—	1.065	473	4	—	477	1.542
85	Reintegra per spoglio.	846	—	—	846	350	—	—	350	1.196
86	Rigetto domanda di reintegra.	—	—	—	—	—	—	—	—	—
87	Manutenzione.	155	—	—	155	93	—	—	93	248
88	Rimozione, interruzione, ecc. di opere.	57	3	—	60	28	2	—	30	90
89	Altri oggetti.	2	2	—	4	2	2	—	4	8
	TOTALE...	6.954	2.561	—	9.515	3.493	1.120	—	4.613	14.128

OBBLIGAZIONI (90 a 173)

90 a 97	VENDITA DI IMMOBILI	267	781	—	1.048	109	434	—	543	1.591
90	Esecuzione del contratto.	140	186	—	326	25	73	—	98	424
	Mancato pagamento del prezzo.	104	101	—	205	14	34	—	48	253
	Mancata consegna del bene.	31	68	—	99	6	27	—	33	132
	Altri motivi.	5	17	—	22	5	12	—	17	39
91	Risoluzione del contratto.	26	168	—	194	14	59	—	73	267
	Mancato pagamento.	18	71	—	89	2	14	—	16	105
	Mancata consegna del bene.	3	36	—	39	5	14	—	19	58
	Vizi occulti.	3	6	—	9	4	10	—	14	23
	Evizione.	1	7	—	8	1	4	—	5	13
	Altri motivi.	1	48	—	49	2	17	—	19	68
92	Stipulazione del contratto definitivo.	40	96	—	136	11	33	—	44	180
93	Nullità o annullamento del contratto.	15	114	—	129	26	122	—	148	277
	Incapacità d'intendere e di volere.	—	8	—	8	2	14	—	16	24
	Simulazione.	10	76	—	86	7	64	—	71	157
	Errore, dolo, violenza.	3	10	—	13	3	22	—	25	38
	Altri motivi.	2	20	—	22	14	22	—	36	58
94	Risarcimento danni.	22	125	—	147	9	63	—	72	219
	Inadempienza.	14	86	—	100	6	34	—	40	140
	Vizi occulti.	3	17	—	20	3	13	—	16	36
	Evizione.	1	9	—	10	—	5	—	5	15
	Altri motivi.	4	13	—	17	—	11	—	11	28
95	Rigetto della domanda di annullamento, rescissione, risoluzione, ecc. del contratto.	—	—	—	—	—	—	—	—	—
96	Revocatoria del contratto.	2	20	—	22	1	6	—	7	29
97	Altri oggetti.	22	72	—	94	23	78	—	101	195
98 a 103	VENDITA AUTOVEICOLI	83	121	—	204	25	60	—	85	289
98	Esecuzione del contratto.	42	46	—	88	8	9	—	17	105
99	Risoluzione.	18	33	—	51	6	20	—	26	77
100	Nullità o annullamento del contratto.	—	5	—	5	—	3	—	3	8
101	Risarcimento danni.	14	29	—	43	2	12	—	14	57
102	Rigetto della domanda di annullamento, rescissione, risoluzione, ecc. del contratto.	—	—	—	—	—	—	—	—	—
103	Altri oggetti.	9	8	—	17	9	16	—	25	42
104 a 109	VENDITA DI MOBILI, FRUTTI PENDENTI E ALTRI DIRITTI	16.607	3.444	—	20.051	2.091	1.301	—	3.392	23.443
104	Esecuzione del contratto.	15.751	2.694	—	18.445	1.055	535	—	1.590	20.035
	Mancato pagamento.	15.692	2.630	—	18.322	1.044	502	—	1.546	19.868
	Altri motivi.	59	64	—	123	11	33	—	44	167

Segue TAV. 57 — PROCEDIMENTI DI COGNIZIONE ESAURITI CON SENTENZA DEFINITIVA, SECONDO L'ISTITUTO GIURIDICO, L'OGGETTO, IL MOTIVO E L'ESITO DELLA DOMANDA

PRIMO GRADO

N. d'ordine	ISTITUTI GIURIDICI — OGGETTI E MOTIVI DELLA DOMANDA	ACCOGLIMENTO				RIGETTO				TOTALE GENERALE
		Preture	Tribu- nali	Corti d'ap- pello	Totale	Preture	Tribu- nali	Corti d'ap- pello	Totale	
Segue OBBLIGAZIONI (90 a 173)										
105	Rigetto totale o parziale della domanda di pagamento.....	—	—	—	—	—	—	—	—	—
106	Risoluzione del contratto.....	252	349	—	601	107	163	—	270	871
	<i>Vizi occulti</i>	56	71	—	127	45	65	—	110	237
	<i>Mancata consegna del bene</i>	58	115	—	173	23	30	—	53	226
	<i>Mancato pagamento</i>	118	103	—	221	28	27	—	55	276
	<i>Altri motivi</i>	20	60	—	80	11	41	—	52	132
107	Revoca decreto ingiuntivo, opposizione alla esecuzione ecc.....	432	191	—	623	858	467	—	1.325	1.948
	<i>Avvenuto pagamento</i>	115	39	—	154	225	87	—	312	466
	<i>Inesistenza, invalidità del contratto, del credito, ecc.</i>	207	67	—	274	368	152	—	520	794
	<i>La somma richiesta è superiore al dovuto</i>	23	16	—	39	35	40	—	75	114
	<i>Compensazione</i>	13	18	—	31	43	39	—	82	113
	<i>Vizi della cosa, bene diverso da quello convenuto, ecc.</i>	39	27	—	66	115	98	—	213	279
	<i>Altri motivi</i>	35	24	—	59	72	51	—	123	182
108	Risarcimento danni.....	119	166	—	285	53	108	—	161	446
	<i>Vizi della cosa</i>	24	31	—	55	21	27	—	48	103
	<i>Mancata consegna del bene, ecc.</i>	31	72	—	103	16	40	—	56	159
	<i>Altri motivi</i>	64	63	—	127	16	41	—	57	184
109	Altri oggetti.....	53	44	—	97	18	28	—	46	143
110 a 113	PERMUTA.....	21	18	—	39	7	6	—	13	52
110	Esecuzione del contratto.....	12	8	—	20	3	3	—	6	26
111	Risoluzione del contratto.....	5	4	—	9	3	3	—	6	15
112	Risarcimento danni.....	1	2	—	3	1	—	—	1	4
113	Altri oggetti.....	3	4	—	7	—	—	—	—	7
114 a 122	LOCAZIONE DI IMMOBILI URBANI.....	14.199	1.202	—	15.401	3.353	472	—	3.825	19.226
114	Cessazione della proroga legale.....	7.542	129	—	7.671	1.494	69	—	1.563	9.234
	<i>Urgente necessità del locatore o dei parenti</i>	5.596	42	—	5638	976	26	—	1.002	6.640
	<i>Sublocazione</i>	220	29	—	249	72	11	—	83	332
	<i>Immobile gravemente danneggiato, demolizione e trasformazione dell'immobile</i>	485	7	—	492	86	5	—	91	583
	<i>Morosità</i>	613	36	—	649	138	18	—	156	805
	<i>Cambio di appartamento</i>	224	4	—	228	69	—	—	69	297
	<i>Disponibilità di altro alloggio, eccedenza vani</i>	234	—	—	234	79	2	—	81	315
	<i>Mutamento della cosa locata</i>	44	6	—	50	21	3	—	24	74
	<i>Altri motivi</i>	126	5	—	131	53	4	—	57	188
115	Riconoscimento del diritto alla proroga.....	68	8	—	76	98	20	—	118	194
	<i>Inesistente necessità del locatore</i>	—	—	—	—	—	—	—	—	—
	<i>Inesistente morosità</i>	—	—	—	—	—	—	—	—	—
	<i>Altri motivi</i>	68	8	—	76	98	20	—	118	194
116	Rilascio immobile.....	3.277	436	—	3.713	826	136	—	962	4.675
	<i>Finita locazione</i>	1.078	77	—	1.155	299	35	—	334	1.489
	<i>Morosità</i>	1.913	261	—	2.174	445	46	—	491	2.665
	<i>Altri motivi</i>	286	98	—	384	82	55	—	137	521
117	Pagamento canone.....	1.917	352	—	2.269	220	55	—	275	2.544
118	Risarcimento danni.....	208	203	—	411	75	84	—	159	570
	<i>Mancato rilascio dell'immobile</i>	90	82	—	172	27	25	—	52	224
	<i>Lesioni del bene locato</i>	86	57	—	143	33	18	—	51	194
	<i>Altri motivi</i>	32	64	—	96	15	41	—	56	162
119	Adeguamento canone.....	789	—	—	789	294	7	—	301	1.090
120	Revoca decreto ingiuntivo, opposizione alla esecuzione, ecc.....	100	19	—	119	226	48	—	274	393
121	Restituzione della cauzione, della caparra, dei canoni versati in eccedenza, ecc.....	159	17	—	176	44	11	—	55	231
122	Altri oggetti.....	139	38	—	177	76	42	—	118	295
123 a 129	AFFITTO DI FONDI RUSTICI.....	639	2.576	—	3.215	293	642	—	935	4.150
123	Cessazione della proroga legale.....	—	1.721	—	1.721	33	291	—	324	2.045
	<i>Coltivazione diretta</i>	—	525	—	525	13	96	—	109	634
	<i>Trasformazioni agrarie</i>	—	202	—	202	2	31	—	33	235
	<i>Capacità lavorativa della famiglia inferiore a 1/3, cattiva conduzione, ecc.</i>	—	146	—	146	1	65	—	66	212
	<i>Morosità</i>	—	314	—	314	14	52	—	66	380
	<i>Creazione piccola proprietà contadina</i>	—	320	—	320	—	15	—	15	335
	<i>Altri motivi</i>	—	214	—	214	3	32	—	35	249

Segue TAV. 57 — PROCEDIMENTI DI COGNIZIONE ESAURITI CON SENTENZA DEFINITIVA, SECONDO L'ISTITUTO GIURIDICO, L'OGGETTO, IL MOTIVO E L'ESITO DELLA DOMANDA

PRIMO GRADO

N. d'ordine	ISTITUTI GIURIDICI — OGGETTI E MOTIVI DELLA DOMANDA	ACCOGLIMENTO				RIGETTO				TOTALE GENERALE
		Preture	Tribunali	Corti d'appello	Totale	Preture	Tribunali	Corti d'appello	Totale	
124	Riconoscimento della proroga legale.....	—	—	—	—	—	—	—	—	—
125	Rilascio fondo.....	121	237	—	358	106	74	—	180	538
	<i>Finita locazione.....</i>	67	22	—	89	68	12	—	80	169
	<i>Inadempienza contrattuale.....</i>	34	141	—	175	21	32	—	53	228
	<i>Altri motivi.....</i>	20	74	—	94	17	30	—	47	141
126	Pagamento canone, scorte, spese, ecc.....	467	242	—	709	105	64	—	169	878
127	Adeguamento canone.....	—	261	—	261	—	107	—	107	368
128	Risarcimento danni.....	31	29	—	60	11	16	—	27	87
129	Altri oggetti.....	20	86	—	106	38	90	—	128	234
130 a 134	APPALTO.....	388	591	—	979	76	191	—	267	1.246
130	Esecuzione del contratto.....	331	428	—	759	44	94	—	138	897
131	Risoluzione del contratto.....	16	58	—	74	3	18	—	21	95
132	Risarcimento danni.....	31	66	—	97	13	33	—	46	143
133	Revoca decreto ingiuntivo, opposizione alla esecuzione, ecc.....	6	29	—	35	16	31	—	47	82
134	Altri oggetti.....	4	10	—	14	—	15	—	15	29
135 a 138	TRASPORTO.....	340	174	—	514	66	69	—	135	649
135	Pagamento del corrispettivo.....	254	42	—	296	39	14	—	53	349
136	Risarcimento danni.....	80	126	—	206	23	47	—	70	276
	<i>Avaria o perdita delle cose.....</i>	36	35	—	71	8	11	—	19	90
	<i>Danni alle persone.....</i>	14	68	—	82	5	22	—	27	109
	<i>Altri motivi.....</i>	30	23	—	53	10	14	—	24	77
137	Revoca decreto ingiuntivo, opposizione alla esecuzione, ecc.....	6	2	—	8	4	7	—	11	19
138	Altri oggetti.....	—	4	—	4	—	1	—	1	5
139, 140	MANDATO.....	109	135	—	244	30	73	—	103	347
139	Esecuzione del contratto.....	96	104	—	200	14	44	—	58	258
140	Altri oggetti.....	13	31	—	44	16	29	—	45	89
141, 142	COMMISSIONE.....	200	63	—	263	48	32	—	80	343
141	Esecuzione del contratto.....	181	42	—	223	29	10	—	39	262
142	Altri oggetti.....	19	21	—	40	19	22	—	41	81
143	SPEDIZIONE.....	24	9	—	33	5	6	—	11	44
144, 145	MEDIAZIONE.....	284	155	—	439	104	99	—	203	642
144	Pagamento provvigione.....	276	150	—	426	97	94	—	191	617
145	Altri oggetti.....	8	5	—	13	7	5	—	12	25
146, 147	DEPOSITO.....	70	56	—	126	23	24	—	47	173
146	Esecuzione del contratto.....	57	35	—	92	16	14	—	30	122
147	Altri oggetti.....	13	21	—	34	7	10	—	17	51
148, 149	COMODATO.....	417	45	—	462	61	15	—	76	538
148	Restituzione beni.....	407	37	—	444	58	7	—	65	509
149	Altri oggetti.....	10	8	—	18	3	8	—	11	29
150 a 152	MUTUO.....	732	564	—	1.296	122	203	—	325	1.621
150	Esecuzione del contratto.....	633	415	—	1.048	57	67	—	124	1.172
	<i>Mancata restituzione beni.....</i>	607	400	—	1.007	54	65	—	119	1.126
	<i>Altri motivi.....</i>	26	15	—	41	3	2	—	5	46
151	Revoca decreto ingiuntivo, opposizione alla esecuzione, ecc.....	20	34	—	54	52	109	—	161	215
152	Altri oggetti.....	79	115	—	194	13	27	—	40	234
153	CONTO CORRENTE.....	6	12	—	18	2	13	—	15	33
154	CONTRATTO BANCARIO.....	7	11	—	18	2	11	—	13	31
155	CONTRATTO DI RENDITA.....	8	17	—	25	6	12	—	18	43
156 a 158	ASSICURAZIONE E RIASSICURAZIONE.....	688	99	—	787	156	76	—	232	1.019
156	Esecuzione del contratto.....	641	67	—	708	56	44	—	100	808
157	Revoca decreto ingiuntivo, opposizione alla esecuzione, ecc.....	40	10	—	50	93	14	—	107	157
158	Altri oggetti.....	7	22	—	29	7	18	—	25	54

Segue OBBLIGAZIONI (90 a 173)

Segue TAV. 57 — PROCEDIMENTI DI COGNIZIONE ESAURITI CON SENTENZA DEFINITIVA, SECONDO L'ISTITUTO GIURIDICO, L'OGGETTO, IL MOTIVO E L'ESITO DELLA DOMANDA

PRIMO GRADO

N. d'ordine	ISTITUTI GIURIDICI — OGGETTI E MOTIVI DELLA DOMANDA	ACCOGLIMENTO				RIGETTO				TOTALE GENERALE
		Preture	Tribu- nali	Corti d'ap- pello	Totale	Preture	Tribu- nali	Corti d'ap- pello	Totale	
159, 160	FIDEIUSSIONE.....	40	66	—	106	8	41	—	49	155
159	Regresso contro il debitore.....	38	36	—	74	6	14	—	20	94
160	Altri oggetti.....	2	30	—	32	2	27	—	29	61
161	TRANSAZIONE.....	52	34	—	86	16	19	—	35	121
162	CESSIONE DEI BENI AI CREDITORI.....	5	12	—	17	2	8	—	10	27
163	ALTRE OBBLIGAZIONI.....	3.135	915	—	4.050	819	519	—	1.338	5.388
164	PROMESSA UNILATERALE.....	67	17	—	84	18	10	—	28	112
165 a 167	TITOLI DI CREDITO.....	620	428	—	1.048	533	514	—	1.047	2.095
165	Pagamento dell'obbligazione.....	387	189	—	576	49	55	—	104	680
166	Revoca decreto ingiuntivo, opposizione alla esecuzione, ecc.....	205	198	—	403	467	420	—	887	1.290
167	Altri oggetti.....	28	41	—	69	17	39	—	56	125
168 a 170	GESTIONE D'AFFARI, PAGAMENTO DELL'INDEBITO, ARRICCHIMENTO SENZA CAUSA.....	187	117	—	304	62	58	—	120	424
168	Ripetizione indebitto, somme anticipate per gestione d'affari, ecc.....	158	89	—	247	51	44	—	95	342
	Arricchimento senza causa.....	66	30	—	96	24	18	—	42	138
	Altri motivi.....	92	59	—	151	27	26	—	53	204
169	Revoca decreto ingiuntivo, opposizione alla esecuzione, ecc.....	1	4	—	5	3	2	—	5	10
170	Altri oggetti.....	28	24	—	52	8	12	—	20	72
171 a 173	RISARCIMENTO PER FATTO ILLECITO.....	6.952	5.553	—	12.505	1.565	1.558	—	3.123	15.628
171	Liquidazione danni.....	6.940	5.551	—	12.491	1.563	1.554	—	3.117	15.608
	Scontro, investimento, ecc.....	5.864	4.060	—	9.924	1.206	945	—	2.151	12.075
	Abusive costruzioni, occupazioni, ecc.....	195	242	—	437	76	77	—	153	590
	Demolizioni, crollo di muri, ponti, costru- zioni, ecc.....	155	160	—	315	47	53	—	100	415
	Incendio.....	72	74	—	146	18	31	—	49	195
	Omicidio, furto.....	35	178	—	213	19	31	—	50	263
	Lesioni.....	180	380	—	560	44	124	—	168	728
	Danno di animali, uccisioni di animali, ecc.....	105	24	—	129	34	9	—	43	172
	Danno a piante, piantagioni, ecc.....	77	21	—	98	25	12	—	37	135
	Altri motivi.....	257	412	—	669	94	272	—	366	1.035
172	Rigetto o riforma della domanda di liquida- zione danni.....	—	—	—	—	—	—	—	—	—
173	Altri oggetti.....	12	2	—	14	2	4	—	6	20
	TOTALE...	46.147	17.215	—	63.362	9.602	6.466	—	16.068	79.430

LAVORO (174 a 221)

174 a 181	LAVORO SUBORDINATO E AUTONOMO.....	8.360	4.266	—	12.626	1.933	1.750	—	3.683	16.309
174	Corresponsione onorari, indennità, salario, asegni, ecc.....	8.009	3.936	—	11.945	1.596	1.407	—	3.003	14.948
175	Rigetto della domanda di corresponsione indennità, ecc.....	—	—	—	—	—	—	—	—	—
176	Riconoscimento del diritto alla promozione, ad una qualifica o grado superiore, ecc.....	9	83	—	92	2	79	—	81	173
177	Revoca decreto ingiuntivo, opposizione alla esecuzione, ecc.....	212	139	—	351	299	179	—	478	829
	Avvenuto pagamento.....	34	17	—	51	59	20	—	79	130
	Inesistenza del debito.....	105	53	—	158	151	82	—	233	391
	Somma superiore al dovuto.....	47	35	—	82	51	23	—	74	156
	Altri motivi.....	26	34	—	60	38	54	—	92	152
178	Risarcimento danni.....	21	47	—	68	16	45	—	61	129
179	Rilascio immobile per cessazione rapporto di lavoro.....	43	3	—	46	6	1	—	7	53
180	Risoluzione del contratto.....	56	34	—	90	12	17	—	29	119
181	Altri oggetti.....	10	24	—	34	2	22	—	24	58

Segue TAV. 57 — PROCEDIMENTI DI COGNIZIONE ESAURITI CON SENTENZA DEFINITIVA, SECONDO L'ISTITUTO GIURIDICO, L'OGGETTO, IL MOTIVO E L'ESITO DELLA DOMANDA

PRIMO GRADO

N. d'ordine	ISTITUTI GIURIDICI OGGETTI E MOTIVI DELLA DOMANDA	ACCOGLIMENTO				RIGETTO				TOTALE GENERALE
		Preture	Tribu- nali	Corti d'ap- pello	Totale	Preture	Tribu- nali	Corti d'ap- pello	Totale	
182 a 185	PREVIDENZA ED ASSISTENZA OBBLIGATORIE	—	3.268	—	3.268	25	4.513	—	4.538	7.806
182	Corresponsione pensione o assegni, rimborso di indennità, ecc.	—	2.702	—	2.702	7	3.389	—	3.396	6.098
	<i>Diminuita capacità lavorativa, infortunio, ecc.</i>	—	2.531	—	2.531	—	3.237	—	3.237	5.768
	<i>Altri motivi</i>	—	171	—	171	7	152	—	159	330
183	Pagamento contributi, ecc.	—	150	—	150	6	84	—	90	240
184	Revoca decreto ingiuntivo, opposizione alla esecuzione, ecc.	—	273	—	273	11	814	—	825	1.098
185	Altri oggetti	—	143	—	143	1	226	—	227	370
186	IMPRESA AGRICOLA	2	7	—	9	1	—	—	1	10
187 a 193	MEZZADRIA	169	858	—	1.027	49	161	—	210	1.237
187	Cessazione della proroga legale.	—	626	—	626	2	76	—	78	704
	<i>Coltivazione diretta</i>	—	98	—	98	1	18	—	19	117
	<i>Cattiva coltivazione, capacità lavorativa inferiore a 1/3</i>	—	136	—	136	—	34	—	34	170
	<i>Trasformazioni agrarie</i>	—	15	—	15	—	3	—	3	18
	<i>Piccola proprietà contadina</i>	—	1	—	1	—	1	—	1	2
	<i>Rinuncia</i>	—	321	—	321	1	1	—	2	323
	<i>Altri motivi</i>	—	55	—	55	—	19	—	19	74
188	Diritto alla proroga legale	—	—	—	—	—	—	—	—	—
189	Rilascio del fondo	13	83	—	96	10	30	—	40	136
	<i>Morosità</i>	2	3	—	5	3	1	—	4	9
	<i>Finita mezzadria</i>	10	7	—	17	5	1	—	6	23
	<i>Altri motivi</i>	1	73	—	74	2	28	—	30	104
190	Pagamento, liquidazione quote, rimborso contributi, ecc.	136	129	—	265	26	38	—	64	329
191	Risarcimento danni	12	9	—	21	4	6	—	10	31
192	Rigetto della domanda di pagamento scorte, ecc.	—	—	—	—	—	—	—	—	—
193	Altri oggetti	8	11	—	19	7	11	—	18	37
194 a 200	COLONIA PARZIARIA	19	50	—	69	17	23	—	40	109
194	Cessazione della proroga legale.	—	35	—	35	—	11	—	11	46
	<i>Coltivazione diretta</i>	—	3	—	3	—	—	—	—	3
	<i>Cattiva coltivazione, capacità lavorativa inferiore a 1/3</i>	—	14	—	14	—	4	—	4	18
	<i>Trasformazioni agrarie</i>	—	3	—	3	—	—	—	—	3
	<i>Altri motivi</i>	—	15	—	15	—	7	—	7	22
195	Diritto alla proroga legale	—	—	—	—	—	—	—	—	—
196	Rilascio del fondo	—	4	—	4	1	4	—	5	9
	<i>Morosità</i>	—	—	—	—	—	1	—	1	1
	<i>Finita colonia</i>	—	—	—	—	—	1	—	1	2
	<i>Altri motivi</i>	—	4	—	4	—	2	—	2	6
197	Pagamento, liquidazione quote, rimborso contributi, ecc.	17	7	—	24	13	3	—	16	40
198	Risarcimento danni	2	3	—	5	2	1	—	3	8
199	Rigetto della domanda di pagamento scorte, ecc.	—	—	—	—	—	—	—	—	—
200	Altri oggetti	—	1	—	1	1	4	—	5	6
201 a 203	SOCCIDA	28	15	—	43	8	3	—	11	54
201	Divisione del bestiame, degli utili, delle spese	20	7	—	27	5	2	—	7	34
202	Rendiconto	3	—	—	3	2	—	—	2	5
203	Altri oggetti	5	8	—	13	1	1	—	2	15
204 a 207	IMPRESA COMMERCIALE	3	6	—	9	3	5	—	8	17
204	Nullità della deliberazione assembleare	—	—	—	—	—	1	—	1	1
205	Scioglimento dell'impresa	—	2	—	2	—	1	—	1	3
206	Pagamento somme, ecc.	3	3	—	6	—	3	—	3	9
207	Altri oggetti	—	1	—	1	3	—	—	3	4
208 a 211	SOCIETÀ, COOPERATIVE E MUTUE ASSICURATRICI	37	162	—	199	15	114	—	129	328
208	Nullità della deliberazione assembleare, violazione dello statuto.	5	39	—	44	—	36	—	36	80

Segue LAVORO (174 a 221)

Segu: TAV. 57 — PROCEDIMENTI DI COGNIZIONE ESAURITI CON SENTENZA DEFINITIVA, SECONDO L'ISTITUTO GIURIDICO, L'OGGETTO, IL MOTIVO E L'ESITO DELLA DOMANDA

PRIMO GRADO

N. d'ordine	ISTITUTI GIURIDICI OGGETTI E MOTIVI DELLA DOMANDA	ACCOGLIMENTO				RIGETTO				TOTALE GENERALE
		Preture	Tribu- nali	Corti d'ap- pello	Totale	Preture	Tribu- nali	Corti d'ap- pello	Totale	
209	Pagamento quote, contributi, assegni, ecc.	25	55	—	80	13	24	—	37	117
210	Scioglimento di società	2	21	—	23	—	5	—	5	28
211	Altri oggetti	5	47	—	52	2	49	—	51	103
212	ASSOCIAZIONE IN PARTECIPAZIONE	3	10	—	13	2	11	—	13	26
213 a 215	AZIENDA	6	61	—	67	5	23	—	28	95
213	Inibizione denominazione di ditta, di marchio, di insegna.	2	9	—	11	—	3	—	3	14
214	Pagamento canoni, quote, ecc.	2	5	—	7	—	—	—	—	7
215	Altri oggetti	2	47	—	49	5	20	—	25	74
216, 217	DIRITTI DI AUTORE E DI BREVETTO	7	63	—	70	2	47	—	49	119
216	Tutela del diritto d'autore, di brevetto, ecc.	1	38	—	39	1	27	—	28	67
	Contraffazione, plagio, ecc.	1	33	—	34	1	23	—	24	58
	Altri motivi	—	5	—	5	—	4	—	4	9
217	Altri oggetti	6	25	—	31	1	20	—	21	52
218 a 221	DISCIPLINA DELLA CONCORRENZA E DEI CONSORZI	—	69	—	69	3	44	—	47	116
218	Cessazione della concorrenza sleale	—	35	—	35	2	22	—	24	59
219	Dichiarazione di inesistenza della concorrenza sleale	—	3	—	3	1	—	—	1	4
220	Risarcimento danni	—	30	—	30	—	22	—	22	52
221	Altri oggetti	—	1	—	1	—	—	—	—	1
	TOTALE...	8.634	8.835	—	17.469	2.063	6.694	—	8.757	26.226

ALTRE MATERIE (222 a 245)

222 a 224	GIURISDIZIONE E COMPETENZA	212	78	—	290	253	113	—	366	656
222	Nullità della sentenza, del decreto ingiuntivo, atti esecutivi, ecc.	82	55	—	137	90	77	—	167	304
	Difetto di giurisdizione	10	9	—	19	18	9	—	27	46
	Difetto di competenza	68	45	—	113	71	68	—	139	252
	Altri motivi	4	1	—	5	1	—	—	1	6
223	Declaratoria di incompetenza	123	21	—	144	162	33	—	195	339
	Materia	7	3	—	10	8	4	—	12	22
	Territorio	95	12	—	107	133	20	—	153	260
	Valore	21	4	—	25	19	5	—	24	49
	Altri motivi	—	2	—	2	2	4	—	6	8
224	Altri oggetti	7	2	—	9	1	3	—	4	13
225 a 228	PROCEDURA	1.694	534	10	2.238	1.767	668	46	2.481	4.719
225	Nullità della sentenza, del procedimento, ecc.	119	27	—	146	106	42	—	148	294
	Mancata o irregolare notifica della citazione, ecc.	43	16	—	59	46	15	—	61	120
	Mancata sottoscrizione	26	3	—	29	19	4	—	23	52
	Altri motivi	50	8	—	58	41	23	—	64	122
226	Nullità decreto ingiuntivo, atti esecutivi ecc.	1.208	320	—	1.528	1.519	489	—	2.008	3.536
	Titolo prescritto	529	164	—	693	756	258	—	1.014	1.707
	Mancata o irregolare notificazione del precepto, ecc.	391	88	—	479	467	120	—	587	1.066
	Altri motivi	288	68	—	356	296	111	—	407	763
227	Revocazione della sentenza	8	5	7	20	26	37	42	105	125
228	Altri oggetti	359	182	3	544	116	100	4	220	764
229 a 231	DELIBAZIONE DI SENTENZE STRANIERE	—	—	66	66	—	—	24	24	90
229	Annullamento di matrimonio	—	—	29	29	—	—	8	8	37
230	Divorzio	—	—	12	12	—	—	10	10	22
231	Altri oggetti	—	—	25	25	—	—	6	6	31

Segue TAV. 57 — PROCEDIMENTI DI COGNIZIONE ESAURITI CON SENTENZA DEFINITIVA, SECONDO L'ISTITUTO GIURIDICO, L'OGGETTO, IL MOTIVO E L'ESITO DELLA DOMANDA

PRIMO GRADO

N. d'ordine	ISTITUTI GIURIDICI OGGETTI E MOTIVI DELLA DOMANDA	ACCOGLIMENTO				RIGETTO				TOTALE GENERALE
		Preture	Tribu- nali	Corti d'ap- pello	Totale	Preture	Tribu- nali	Corti d'ap- pello	Totale	
segue ALTRE MATERIE (222 a 245)										
232 a 235	ISTITUTI CONCURSUALI	—	2.158	—	2.158	—	858	—	858	3.016
232	Ammissione al passivo del fallimento	—	515	—	515	—	260	—	260	775
233	Revocazione degli atti del fallimento	—	400	—	400	—	130	—	130	530
	Atti a titolo gratuito compiuti nel biennio precedente il fallimento	—	45	—	45	—	9	—	9	54
	Pagamenti di debiti che scadevano poste- riormente al fallimento e saldati nel biennio precedente	—	12	—	12	—	2	—	2	14
	Pagamenti di debiti liquidi ed esigibili ef- fettuati nell'anno precedente al fallimento	—	54	—	54	—	20	—	20	74
	Atti a titolo oneroso effettuati nel biennio anteriore al fallimento	—	94	—	94	—	36	—	36	130
	Atti a titolo oneroso compiuti nell'anno an- teriore al fallimento	—	63	—	63	—	22	—	22	85
	Debiti pecuniari non pagati con denaro	—	27	—	27	—	8	—	8	35
	Pegni, ipoteche costituite per debiti scaduti e non scaduti	—	12	—	12	—	4	—	4	16
	Atti compiuti fra coniugi e beni acquistati dal coniuge fallito	—	2	—	2	—	2	—	2	4
	Altri motivi	—	91	—	91	—	27	—	27	118
234	Rigetto della domanda di fallimento	—	376	—	376	—	325	—	325	701
	Inesistente qualità d'imprenditore	—	149	—	149	—	126	—	126	275
	Inesistente stato d'insolvenza	—	140	—	140	—	100	—	100	240
	Altri motivi	—	87	—	87	—	99	—	99	186
235	Altri oggetti	—	867	—	867	—	143	—	143	1.010
236, 237	ELEZIONI POLITICHE E AMMINISTRATIVE	—	—	32	32	—	—	138	138	170
236	Iscrizione, reiscrizione nelle liste elettorali- Annistia, estinzione del reato, riabilita- zione	—	—	20	20	—	—	118	118	138
	Errata cancellazione	—	—	1	1	—	—	10	10	11
	Mancata iscrizione	—	—	6	6	—	—	23	23	29
	Altri motivi	—	—	13	13	—	—	85	85	98
237	Altri oggetti	—	—	12	12	—	—	20	20	32
238	NAVIGAZIONE E ASSICURAZIONE MARITTIMA	—	28	—	28	4	12	—	16	44
239	CITTADINANZA	—	7	—	7	—	—	—	—	7
240 a 243	IMPOSTE E TASSE	—	575	92	667	93	790	21	904	1.571
240	Errato o illegittimo accertamento fiscale	—	173	92	265	20	164	21	205	470
	Imposta o tassa non dovuta	—	114	—	114	16	117	—	133	247
	Imposizione di tassa o imposta superiore al dovuto	—	39	—	39	2	29	—	31	70
	Contributi di miglioria non dovuti, eccessivi	—	3	74	77	—	1	21	22	99
	Altri motivi	—	17	18	35	2	17	—	19	54
241	Revoca ingiunzione di pagamento, opposi- zione all'esecuzione, ecc	—	285	—	285	69	520	—	589	874
	Avvenuto pagamento	—	6	—	6	12	18	—	30	36
	Illegittimità dell'imposizione	—	210	—	210	48	378	—	426	636
	Altri motivi	—	69	—	69	9	124	—	133	202
242	Ripetizione di imposte o tasse	—	57	—	57	2	28	—	30	87
	Duplica pagamento	—	2	—	2	1	—	—	1	3
	Merce esente per legge	—	6	—	6	1	1	—	2	8
	Altri motivi	—	49	—	49	—	27	—	27	76
243	Altri oggetti	—	60	—	60	2	78	—	80	140
244	BORSA E CONTRATTI DI BORSA	—	—	—	—	—	—	—	—	—
245	ALTRI ISTITUTI	53	278	94	425	29	122	35	186	611
	TOTALE ...	1.959	3.658	294	5.911	2.146	2.563	264	4.973	10.884
	TOTALE GENERALE ...	63.921	36.479	294	100.694	17.402	17.551	264	35.217	135.911

Segue TAV. 57 — PROCEDIMENTI DI COGNIZIONE ESAURITI CON SENTENZA DEFINITIVA, SECONDO L'ISTITUTO GIURIDICO, L'OGGETTO, IL MOTIVO E L'ESITO DELLA DOMANDA

GRADO DI APPELLO

N. d'ordine	ISTITUTI GIURIDICI — OGGETTI E MOTIVI DELLA DOMANDA	ACCOGLIMENTO				RIGETTO				TOTALE GENERALE
		Preture	Tribu- nali	Corti d'ap- pello	Totale	Preture	Tribu- nali	Corti d'ap- pello	Totale	
1,2	PERSONALITÀ FISICA	—	—	3	3	—	—	2	2	5
1	Tutela del nome, dello pseudonimo, dell'immagine	—	—	3	3	—	—	2	2	5
	Pregiudizio per uso indebito del nome e dello pseudonimo	—	—	3	3	—	—	1	1	4
	Pregiudizio al decoro, alla reputazione per uso indebito di immagine	—	—	—	—	—	—	—	—	—
	Altri motivi	—	—	—	—	—	—	1	1	1
2	Altri oggetti	—	—	—	—	—	—	—	—	—
3	PERSONALITÀ GIURIDICA	—	—	—	—	—	—	2	2	2
4	DOMICILIO E RESIDENZA	—	—	—	—	—	—	—	—	—
5	ASSENZA	—	—	—	—	—	—	—	—	—
6	MORTE PRESUNTA	—	—	—	—	—	—	1	1	1
7	PARENTELA O AFFINITÀ	—	—	—	—	—	—	—	—	—
8 a 13	MATRIMONIO	—	—	99	99	—	2	133	135	234
8	Nullità del vincolo	—	—	6	6	—	—	10	10	16
	Precedente matrimonio	—	—	—	—	—	—	3	3	3
	Violenza	—	—	—	—	—	—	3	3	3
	Impotenza coeundi	—	—	1	1	—	—	2	2	3
	Interdizione, incapacità di intendere e di volere	—	—	3	3	—	—	—	—	3
	Altri motivi	—	—	2	2	—	—	2	2	4
9	Nullità della trascrizione del matrimonio	—	—	2	2	—	—	2	2	4
	Precedente matrimonio valido agli effetti civili	—	—	1	1	—	—	1	1	2
	Altri motivi	—	—	1	1	—	—	1	1	2
10	Separazione personale dei coniugi	—	—	59	59	—	—	83	83	142
	Adulterio	—	—	12	12	—	—	11	11	23
	Volontario abbandono	—	—	13	13	—	—	25	25	38
	Eccessi, sevizie, ingiurie gravi, ecc.	—	—	28	28	—	—	32	32	60
	Altri motivi	—	—	6	6	—	—	15	15	21
11	Rigetto, modificazione, ecc. della domanda di separazione personale	—	—	12	12	—	—	20	20	32
12	Restituzione doni	—	—	1	1	—	1	—	1	2
13	Altri oggetti	—	—	19	19	—	1	18	19	38
14	REGIME PATRIMONIALE DELLA FAMIGLIA	—	—	1	1	—	—	6	6	7
15 a 18	FILIAZIONE LEGITTIMA	—	—	12	12	—	—	10	10	22
15	Disconoscimento di paternità	—	—	10	10	—	—	7	7	17
	Impossibilità fisica di coabitazione	—	—	5	5	—	—	3	3	8
	Separazione legale	—	—	2	2	—	—	—	—	2
	Impotenza coeundi o generandi	—	—	—	—	—	—	2	2	2
	Altri motivi	—	—	3	3	—	—	2	2	5
16	Dichiarazione di stato illegittimo	—	—	—	—	—	—	—	—	—
	Nullità del matrimonio	—	—	—	—	—	—	—	—	—
	Nascita dopo 300 giorni dalla morte del marito	—	—	—	—	—	—	—	—	—
	Altri motivi	—	—	—	—	—	—	—	—	—
17	Dichiarazione di stato legittimo	—	—	—	—	—	—	2	2	2
18	Altri oggetti	—	—	2	2	—	—	1	1	3
19 a 22	FILIAZIONE ILLEGITTIMA E LEGITTIMAZIONE	—	—	12	12	—	—	23	23	35
19	Riconoscimento di maternità naturale	—	—	1	1	—	—	1	1	2
20	Riconoscimento di paternità naturale	—	—	5	5	—	—	7	7	12
	Possesso di stato	—	—	—	—	—	—	—	—	—
	Dichiarazione non equivoca del padre, senza di accertamento della paternità, ecc.	—	—	4	4	—	—	5	5	9
	Convivenza notoria all'epoca del concepimento	—	—	1	1	—	—	1	1	2
	Altri motivi	—	—	—	—	—	—	1	1	1
21	Disconoscimento di paternità naturale	—	—	3	3	—	—	12	12	15
22	Altri oggetti	—	—	3	3	—	—	3	3	6

Segue TAV. 57 — PROCEDIMENTI DI COGNIZIONE ESAURITI CON SENTENZA DEFINITIVA, SECONDO L'ISTITUTO GIURIDICO, L'OGGETTO, IL MOTIVO E L'ESITO DELLA DOMANDA

GRADO DI APPELLO

N. d'ordine	ISTITUTI GIURIDICI — OGGETTI E MOTIVI DELLA DOMANDA	ACCOGLIMENTO				RIGETTO				TOTALE GENERALE
		Preture	Tribu- nali	Corti d'ap- pello	Totale	Preture	Tribu- nali	Corti d'ap- pello	Totale	
<i>Segue PERSONE E FAMIGLIA (1 a 33)</i>										
23	ADOZIONE.....	—	—	1	1	—	—	—	—	1
24	PATRIA POTESTÀ.....	—	—	—	—	—	—	—	—	—
25	TUTELA DEI MINORI.....	—	—	1	1	—	—	—	—	1
26	EMANCIPAZIONE.....	—	—	—	—	—	—	—	—	—
27	ASSISTENZA DEI MINORI.....	—	—	—	—	—	—	1	1	1
28	INTERDIZIONE E INABILITAZIONE.....	—	—	5	5	—	—	9	9	14
29 a 32	PRESTAZIONE DI ALIMENTI.....	—	12	50	62	—	8	59	67	129
29	Accertamento del diritto all'assegno alimentare.....	—	4	10	14	—	—	9	9	23
30	Aumento, riduzione, cessazione dell'assegno.....	—	1	24	25	—	2	28	30	55
31	Rigetto della domanda di prestazione di alimenti.....	—	6	8	14	—	4	15	19	33
32	Altri oggetti.....	—	1	8	9	—	2	7	9	18
33	ATTI DELLO STATO CIVILE.....	—	—	—	—	—	—	—	—	—
	TOTALE...	—	12	184	196	—	10	246	256	452
<i>SUCCESSIONI (34 a 48)</i>										
34 a 37	SUCCESSIONE LEGITTIMA.....	—	1	36	37	—	3	43	46	83
34	Quota ereditaria (determinazione, pagamento, ecc.).....	—	1	9	10	—	2	8	10	20
35	Petizione di eredità.....	—	—	1	1	—	—	1	1	2
36	Annullamento o riduzione di donazione, reintegra della quota legittima.....	—	—	12	12	—	—	20	20	32
37	Altri oggetti.....	—	—	14	14	—	1	14	15	29
38 a 41	SUCCESSIONE TESTAMENTARIA (esclusa la divisione di eredità).....	—	2	38	40	—	1	80	81	121
38	Nullità del testamento o di clausole testamentarie.....	—	1	15	16	—	—	35	35	51
	Testamento apocrifo.....	—	—	5	5	—	—	7	7	12
	Incapacità di intendere e di volere.....	—	1	3	4	—	—	11	11	15
	Vizi di forma.....	—	—	2	2	—	—	3	3	5
	Motivi illeciti.....	—	—	—	—	—	—	1	1	1
	Altri motivi.....	—	—	5	5	—	—	13	13	18
39	Petizione di eredità.....	—	1	1	2	—	—	7	7	9
40	Esecuzione di legato.....	—	—	5	5	—	—	6	6	11
41	Altri oggetti.....	—	—	17	17	—	1	32	33	50
42 a 45	DIVISIONE DI EREDITÀ.....	—	11	49	60	—	11	93	104	164
42	Assegnazione della quota ereditaria.....	—	3	20	23	—	4	33	37	60
43	Rigetto della domanda di divisione.....	—	6	4	10	—	2	12	14	24
44	Rendiconto frutti, conguaglio quote, ecc.....	—	—	3	3	—	1	6	7	10
45	Altri oggetti.....	—	2	22	24	—	4	42	46	70
46 a 48	DONAZIONE.....	—	1	8	9	—	3	21	24	33
46	Nullità della donazione.....	—	1	6	7	—	2	13	15	22
	Incapacità di intendere e di volere del donante.....	—	—	1	1	—	—	2	2	3
	Rapporto matrimoniale fra donante e donatario.....	—	—	—	—	—	2	7	9	9
	Simulazione.....	—	1	1	1	—	—	1	1	2
	Vizio di consenso.....	—	—	1	1	—	—	—	—	1
	Altri motivi.....	—	—	4	4	—	—	3	3	7
47	Revoca della donazione.....	—	—	—	—	—	—	3	3	3
48	Altri oggetti.....	—	—	2	2	—	1	5	6	8
	TOTALE...	—	15	131	146	—	18	237	255	401

Segue TAV. 57 — PROCEDIMENTI DI COGNIZIONE ESAURITI CON SENTENZA DEFINITIVA, SECONDO L'ISTITUTO GIURIDICO, L'OGGETTO, IL MOTIVO E L'ESITO DELLA DOMANDA

GRADO DI APPELLO

N. d'ordine	ISTITUTI GIURIDICI — OGGETTI E MOTIVI DELLA DOMANDA	ACCOGLIMENTO				RIGETTO				TOTALE GENERALE
		Preture	Tribu- nali	Corti d'ap- pello	Totale	Preture	Tribu- nali	Corti d'ap- pello	Totale	
PROPRIETÀ (49 a 89)										
49 a 55	PROPRIETÀ DI BENI IMMOBILI	—	369	247	616	—	507	346	853	1.469
49	Dichiarazione di proprietà	—	32	46	78	—	41	65	106	184
	<i>Usucapione</i>	—	14	13	27	—	15	14	29	56
	<i>Altri motivi</i>	—	18	33	51	—	26	51	77	128
50	Revindica	—	93	61	154	—	121	80	201	355
	<i>Possesso senza titolo</i>	—	66	47	113	—	92	58	150	263
	<i>Proprietà di terzo dei beni pignorati</i>	—	7	3	10	—	5	7	12	22
	<i>Altri motivi</i>	—	20	11	31	—	24	15	39	70
51	Interruzione, rimozione di opere	—	83	54	137	—	119	60	179	316
	<i>Abusiva opera su fondo altrui</i>	—	32	13	45	—	49	11	60	105
	<i>Inosservanza distanze</i>	—	32	34	66	—	40	35	75	141
	<i>Pericolo di danno</i>	—	13	4	17	—	21	7	28	45
	<i>Altri motivi</i>	—	6	3	9	—	9	7	16	25
52	Regolamento di confini, apposizione di termini	—	30	5	35	—	41	13	54	89
53	Chiusura di luci, vedute, ecc.	—	15	2	17	—	25	4	29	46
54	Negatoria servitutis per inesistenza della servitù	—	60	26	86	—	73	38	111	197
55	Altri oggetti	—	56	53	109	—	87	86	173	282
56	PROPRIETÀ DI AUTOVEICOLI	—	3	2	5	—	3	8	11	16
57, 58	PROPRIETÀ DI BENI MOBILI, FRUTTI PENDENTI E ALTRI DIRITTI	—	48	42	90	—	99	58	157	247
57	Revindica	—	41	28	69	—	84	43	127	196
58	Altri oggetti	—	7	14	21	—	15	15	30	51
59	SUPERFICIE	—	2	—	2	—	—	5	5	7
60 a 64	ENFITEUSI	—	17	19	36	—	15	18	33	69
60	<i>Affrancazione</i>	—	3	5	8	—	2	2	4	12
61	<i>Devoluzione</i>	—	1	1	2	—	4	2	6	8
	<i>Deterioramento del fondo</i>	—	—	—	—	—	—	—	—	—
	<i>Morosità biennale</i>	—	1	1	2	—	4	1	5	7
	<i>Altri motivi</i>	—	—	—	—	—	—	1	1	1
62	<i>Pagamento, revisione, ecc. del canone</i>	—	7	6	13	—	2	6	8	21
63	<i>Rigetto della domanda di affrancazione</i>	—	3	2	5	—	3	1	4	9
64	Altri oggetti	—	3	5	8	—	4	7	11	19
65 a 68	USUFRUTTO	—	4	9	13	—	3	14	17	30
65	<i>Estinzione</i>	—	1	1	2	—	1	2	3	5
66	<i>Riconoscimento del diritto di usufrutto</i>	—	1	3	4	—	—	2	2	6
67	<i>Pagamento frutti, rendite, ecc.</i>	—	2	3	5	—	1	1	2	7
68	Altri oggetti	—	—	2	2	—	1	9	10	12
69	USO E ABITAZIONE	—	2	1	3	—	6	3	9	12
70 a 75	SERVITÙ	—	127	69	196	—	193	95	288	484
70	Costituzione coattiva di servitù	—	17	9	26	—	29	16	45	71
	<i>Fondo intercluso</i>	—	6	7	13	—	18	8	26	39
	<i>Insufficienza dell'accesso attuale</i>	—	4	—	4	—	1	1	2	6
	<i>Costruzione di acquedotto, scarico, ecc.</i>	—	4	1	5	—	7	6	13	18
	<i>Altri motivi</i>	—	3	1	4	—	3	1	4	8
71	Rigetto della domanda di costituzione coattiva di servitù	—	21	2	23	—	25	7	32	55
72	Confessoria servitutis	—	18	18	36	—	37	33	70	106
73	Costruzione, rimozione, interruzione, ecc. di opere	—	24	22	46	—	36	22	58	104
	<i>Impedimento all'esercizio della servitù</i>	—	10	16	26	—	18	11	29	55
	<i>Servitù di non sopraelevazione</i>	—	5	3	8	—	5	4	9	17
	<i>Ampliamento del passaggio</i>	—	2	1	3	—	6	2	8	11
	<i>Altri motivi</i>	—	7	2	9	—	7	5	12	21
74	Reintegra, tutela della servitù	—	34	9	43	—	38	6	44	87
75	Altri oggetti	—	13	9	22	—	23	11	39	61
76 a 80	COMUNIONE	—	28	38	66	—	32	47	79	145
76	Divisione della comunione	—	5	17	22	—	3	15	18	40
77	Comunione forzosa del muro	—	3	2	5	—	6	3	9	14

Segue TAV. 57 — PROCEDIMENTI DI COGNIZIONE ESAURITI CON SENTENZA DEFINITIVA, SECONDO L'ISTITUTO GIURIDICO, L'OGGETTO, IL MOTIVO E L'ESITO DELLA DOMANDA

GRADO DI APPELLO

N. d'ordine	ISTITUTI GIURIDICI OGGETTI E MOTIVI DELLA DOMANDA	ACCOGLIMENTO				RIGETTO				TOTALE GENERALE
		Preture	Tribu- nali	Corti d'ap- pello	Totale	Preture	Tribu- nali	Corti d'ap- pello	Totale	
78	Pagamento spese per restauro, costruzione di opere, ecc.	—	7	4	11	—	9	7	16	27
79	Rimozione, interruzione, ecc. di opere....	—	4	2	6	—	3	4	7	13
80	Altri oggetti.....	—	9	13	22	—	11	18	29	51
81 a 84	CONDOMINIO.....	—	31	72	103	—	49	66	115	218
81	Nullità deliberazione condominiale.....	—	2	10	12	—	2	11	13	25
82	Pagamento quote, spese straordinarie, ecc.	—	8	8	16	—	13	3	16	32
83	Rimozione, interruzione, ecc. di opere....	—	9	16	25	—	10	14	24	49
84	Altri oggetti.....	—	12	38	50	—	24	38	62	112
85 a 89	POSSESSO.....	—	148	6	154	—	260	7	267	421
85	Reintegra per spoglio.....	—	76	1	77	—	131	—	131	208
86	Rigetto domanda di reintegra.....	—	42	1	43	—	77	1	78	121
87	Manutenzione.....	—	22	—	22	—	29	—	29	51
88	Rimozione, interruzione, ecc. di opere....	—	—	—	—	—	9	1	10	10
89	Altri oggetti.....	—	8	4	12	—	14	5	19	31
	TOTALE.....	—	779	505	1 284	—	1 167	667	1 834	3 118

Segue PROPRIETÀ (49 a 89)

OBBLIGAZIONI (90 a 173)										
90 a 97	VENDITA DI IMMOBILI.....	—	29	156	185	—	44	284	328	513
90	Esecuzione del contratto.....	—	4	23	27	—	9	28	37	64
	Mancato pagamento del prezzo.....	—	4	14	18	—	6	19	25	43
	Mancata consegna del bene.....	—	—	7	7	—	3	7	10	17
	Altri motivi.....	—	—	2	2	—	—	2	2	4
91	Risoluzione del contratto.....	—	1	26	27	—	3	50	53	80
	Mancato pagamento.....	—	1	8	9	—	—	23	23	32
	Mancata consegna del bene.....	—	—	5	5	—	1	4	5	10
	Vizi occulti.....	—	—	1	1	—	—	4	4	5
	Evizione.....	—	—	1	1	—	1	4	5	6
	Altri motivi.....	—	—	11	11	—	1	15	16	27
92	Stipulazione del contratto definitivo.....	—	2	11	13	—	6	15	21	34
93	Nullità o annullamento del contratto.....	—	5	26	31	—	8	61	69	100
	Incapacità d'intendere e di volere.....	—	—	3	3	—	—	9	9	12
	Simulazione.....	—	3	16	19	—	4	32	36	55
	Errore, dolo, violenza.....	—	—	3	3	—	1	4	5	8
	Altri motivi.....	—	2	4	6	—	3	16	19	25
94	Risarcimento danni.....	—	3	26	29	—	2	26	28	57
	Inadempienza.....	—	2	18	20	—	1	15	16	36
	Vizi occulti.....	—	—	2	2	—	—	3	3	5
	Evizione.....	—	—	6	6	—	1	3	4	10
	Altri motivi.....	—	1	—	1	—	—	5	5	6
95	Rigetto della domanda di annullamento, rescissione, risoluzione, ecc. del contratto.	—	5	19	24	—	7	43	50	74
96	Revocatoria del contratto.....	—	—	1	1	—	—	2	2	3
97	Altri oggetti.....	—	9	24	33	—	9	59	68	101
98 a 103	VENDITA AUTOVEICOLI.....	—	6	38	44	—	11	41	52	96
98	Esecuzione del contratto.....	—	4	9	13	—	2	7	9	22
99	Risoluzione.....	—	1	8	9	—	2	11	13	22
100	Nullità o annullamento del contratto.....	—	—	2	2	—	1	—	1	3
101	Risarcimento danni.....	—	—	8	8	—	2	6	8	16
102	Rigetto della domanda di annullamento, rescissione, risoluzione, ecc. del contratto.	—	—	4	4	—	3	9	12	16
103	Altri oggetti.....	—	1	7	8	—	1	8	9	17
104 a 109	VENDITA DI MOBILI, FRUTTI PENDENTI E ALTRI DIRITTI.....	112	312	426	850	88	684	830	1 602	2 452
104	Esecuzione del contratto.....	35	173	181	389	34	282	302	618	1 097
	Mancato pagamento.....	34	168	172	374	34	270	289	593	967
	Altri motivi.....	1	5	9	15	—	12	13	25	40

Segue TAV. 57 — PROCEDIMENTI DI COGNIZIONE ESAURITI CON SENTENZA DEFINITIVA, SECONDO L'ISTITUTO GIURIDICO, L'OGGETTO, IL MOTIVO E L'ESITO DELLA DOMANDA

GRADO DI APPELLO

N. d'ordine	ISTITUTI GIURIDICI — OGGETTI E MOTIVI DELLA DOMANDA	ACCOGLIMENTO				RIGETTO				TOTALE GENERALE
		Preture	Tribunali	Corti d'appello	Totale	Preture	Tribunali	Corti d'appello	Totale	

Segue OBBLIGAZIONI (90 a 173)

105	Rigetto totale o parziale della domanda di pagamento.....	63	74	71	208	40	244	245	529	737
106	Risoluzione del contratto.....	1	16	70	87	3	36	109	148	235
	<i>Vizi occulti</i>	—	9	19	28	2	23	30	55	83
	<i>Mancata consegna del bene</i>	1	5	22	28	—	5	28	33	61
	<i>Mancato pagamento</i>	—	—	13	13	1	3	20	24	37
	<i>Altri motivi</i>	—	2	16	18	—	5	31	36	54
107	Revoca decreto ing.vo, opposizione all'esecuzione, ecc.....	8	26	17	51	7	69	47	123	174
	<i>Avvenuto pagamento</i>	2	5	5	12	3	14	8	25	37
	<i>Inesistenza, invalidità del contratto, del credito</i>	5	15	6	26	2	35	17	54	80
	<i>La somma richiesta è superiore al dovuto</i>	—	—	1	1	—	1	4	5	6
	<i>Compensazione</i>	—	3	—	3	1	4	3	8	11
	<i>Vizi della cosa, bene diverso da quello convenuto, ecc</i>	—	2	2	4	—	8	9	17	21
	<i>Altri motivi</i>	1	1	3	5	1	7	6	14	19
108	Risarcimento danni.....	1	8	44	53	2	14	33	49	102
	<i>Vizi della cosa</i>	—	4	8	12	1	5	8	14	26
	<i>Mancata consegna del bene, ecc</i>	—	3	15	18	1	2	12	15	33
	<i>Altri motivi</i>	1	1	21	23	—	7	13	20	43
109	Altri oggetti.....	4	15	43	62	2	39	94	135	197
110 a 113	PERMUTA.....	—	4	5	9	—	6	6	12	21
110	Esecuzione del contratto.....	—	2	1	3	—	3	—	3	6
111	Risoluzione del contratto.....	—	—	1	1	—	—	2	2	3
112	Risarcimento danni.....	—	1	2	3	—	1	1	2	5
113	Altri oggetti.....	—	1	1	2	—	2	3	5	7
114 a 122	LOCAZIONE DI IMMOBILI URBANI.....	169	1.280	268	1.717	250	2.551	392	3.193	4.910
114	Cessazione della proroga legale.....	88	511	26	625	95	711	39	845	1.470
	<i>Urgente necessità del locatore o dei parenti</i>	66	352	10	428	73	492	8	573	1.001
	<i>Sublocazione</i>	—	21	7	28	4	33	9	46	74
	<i>Immobile gravemente danneggiato, demolizione e trasformazione dell'immobile</i>	5	17	—	22	2	17	6	25	47
	<i>Morosità</i>	6	30	5	41	8	48	4	60	101
	<i>Cambio di appartamento</i>	4	26	—	30	4	27	—	31	61
	<i>Disponibilità di altro alloggio, eccedenza vani</i>	4	30	—	34	2	47	3	52	86
	<i>Mutamento della cosa locata</i>	—	10	1	11	—	4	2	6	17
	<i>Altri motivi</i>	3	25	3	31	2	43	7	52	83
115	Riconoscimento del diritto alla proroga.....	31	260	23	314	89	1.119	57	1.265	1.579
	<i>Inesistente necessità del locatore</i>	20	147	3	170	71	773	9	853	1.023
	<i>Inesistente morosità</i>	6	36	6	48	7	129	19	155	203
	<i>Altri motivi</i>	5	77	14	96	11	217	29	257	353
116	Rilascio immobile.....	24	166	74	264	40	197	91	328	592
	<i>Finita locazione</i>	18	61	11	90	22	78	15	115	205
	<i>Morosità</i>	5	60	33	98	12	70	34	116	214
	<i>Altri motivi</i>	1	45	30	76	6	49	42	97	173
117	Pagamento canone.....	8	56	34	98	7	66	31	104	202
118	Risarcimento danni.....	—	22	36	58	—	27	43	70	128
	<i>Mancato rilascio dell'immobile</i>	—	4	14	18	—	6	9	15	33
	<i>Lesioni del bene locato</i>	—	9	8	17	—	9	6	15	32
	<i>Altri motivi</i>	—	9	14	23	—	12	28	40	63
119	Adeguamento canone.....	—	121	—	121	—	143	1	144	265
120	Revoca decreto ingiuntivo, opposizione alla esecuzione, ecc.....	5	8	5	18	3	17	8	28	46
121	Restituzione della cauzione, della caparra, dei canoni versati in eccedenza, ecc.....	1	38	4	43	—	47	12	59	102
122	Altri oggetti.....	12	98	66	176	16	224	110	350	526
123 a 129	AFFITTO DI FONDI RUSTICI.....	8	33	176	217	13	70	340	423	640
123	Cessazione della proroga legale.....	—	—	66	66	—	5	96	101	167
	<i>Coltivazione diretta</i>	—	—	19	19	—	1	22	23	42
	<i>Trasformazioni agrarie</i>	—	—	7	7	—	—	9	9	16
	<i>Capacità lavorativa della famiglia inferiore a 1/3, cattiva conduzione, ecc</i>	—	—	9	9	—	—	15	15	24
	<i>Morosità</i>	—	—	9	9	—	1	21	22	31
	<i>Creazione piccola proprietà contadina</i>	—	—	6	6	—	—	6	6	12
	<i>Altri motivi</i>	—	—	16	16	—	3	23	26	42

Segue TAV. 57 — PROCEDIMENTI DI COGNIZIONE ESAURITI CON SENTENZA DEFINITIVA, SECONDO L'ISTITUTO GIURIDICO, L'OGGETTO, IL MOTIVO E L'ESITO DELLA DOMANDA

GRADO DI APPELLO

N. d'ordine	ISTITUTI GIURIDICI — OGGETTI E MOTIVI DELLA DOMANDA	ACCOGLIMENTO				RIGETTO				TOTALE GENERALE
		Preture	Tribu- nali	Corti d'ap- pello	Totale	Preture	Tribu- nali	Corti d'ap- pello	Totale	
124	Riconoscimento alla proroga legale	—	—	29	29	—	10	138	148	177
125	Rilascio fondo	3	3	23	29	1	9	26	36	65
	<i>Finita locazione</i>	2	1	4	7	—	5	4	9	16
	<i>Morosità</i>	—	2	11	13	—	3	14	17	30
	Altri motivi	1	—	8	9	1	1	8	10	19
126	Pagamento canone, scorte, spese, ecc.	3	16	20	39	8	19	21	48	87
127	Adeguamento canone	—	—	—	—	—	—	3	3	3
128	Risarcimento danni	1	7	6	14	—	5	5	10	24
129	Altri oggetti	1	7	32	40	4	22	51	77	117
130 a 134	APPALTO	—	28	128	156	—	47	177	224	380
130	Esecuzione del contratto	—	18	48	66	—	18	55	73	139
131	Risoluzione del contratto	—	—	13	13	—	2	16	18	31
132	Risarcimento danni	—	2	24	26	—	5	19	24	50
133	Revoca decreto ingiuntivo, opposizione alla esecuzione, ecc.	—	2	5	7	—	4	7	11	18
134	Altri oggetti	—	6	38	44	—	18	80	98	142
135 a 138	TRASPORTO	1	12	39	52	3	28	50	81	133
135	Pagamento del corrispettivo	—	4	10	14	2	10	4	16	30
136	Risarcimento danni	1	5	20	26	—	6	16	22	48
	<i>Avaria o perdita delle cose</i>	1	3	9	13	—	3	9	12	25
	<i>Danni alle persone</i>	—	2	10	12	—	2	5	7	19
	Altri motivi	—	—	1	1	—	1	2	3	4
137	Revoca decreto ingiuntivo, opposizione alla esecuzione, ecc.	—	—	—	—	1	1	—	2	2
138	Altri oggetti	—	3	9	12	—	11	30	41	53
139, 140	MANDATO	—	8	48	56	1	12	68	81	137
139	Esecuzione del contratto	—	4	25	29	1	7	25	33	62
140	Altri oggetti	—	4	23	27	—	5	43	48	75
141, 142	COMMISSIONE	3	7	23	33	6	9	29	44	77
141	Esecuzione del contratto	2	4	10	16	5	4	7	16	32
142	Altri oggetti	1	3	13	17	1	5	22	28	45
143	SPEDIZIONE	—	—	2	2	—	4	4	8	10
144, 145	MEDIAZIONE	2	35	59	96	6	51	78	135	231
144	Pagamento provvigione	2	23	37	62	4	24	40	68	130
145	Altri oggetti	—	12	22	34	2	27	38	67	101
146, 147	DEPOSITO	—	4	18	22	1	13	19	33	55
146	Esecuzione del contratto	—	3	8	11	—	7	6	13	24
147	Altri oggetti	—	1	10	11	1	6	13	20	31
148, 149	COMODATO	—	12	9	21	2	32	9	43	64
148	Restituzione beni	—	9	6	15	1	11	2	14	29
149	Altri oggetti	—	3	3	6	1	21	7	29	35
150 a 152	MUTUO	5	25	35	65	4	47	82	133	198
150	Esecuzione del contratto	2	19	18	39	2	18	26	46	85
	<i>Mancata restituzione beni</i>	2	15	17	34	2	18	23	43	77
	Altri motivi	—	4	1	5	—	—	3	3	8
151	Revoca decreto ing.vo, opposizione all'ese- cuzione, ecc.	—	2	—	2	—	6	10	16	18
152	Altri oggetti	3	4	17	24	2	23	46	71	95
153	CONTO CORRENTE	—	—	4	4	—	—	9	9	13
154	CONTRATTO BANCARIO	—	—	3	3	—	—	4	4	7
155	CONTRATTO DI RENDITA	—	—	5	5	—	3	10	13	18
156 a 158	ASSICURAZIONE E RIASSICURAZIONE	2	21	22	45	2	18	40	60	105
156	Esecuzione del contratto	—	11	9	20	—	7	20	27	47
157	Revoca decreto ing.vo, opposizione all'ese- cuzione, ecc.	1	2	—	3	1	3	—	4	7
158	Altri oggetti	1	8	13	22	1	8	20	29	51

Segue OBBLIGAZIONI (90 a 173)

Segue TAV. 57 — PROCEDIMENTI DI COGNIZIONE ESAURITI CON SENTENZA DEFINITIVA, SECONDO L'ISTITUTO GIURIDICO, L'OGGETTO, IL MOTIVO E L'ESITO DELLA DOMANDA

GRADO DI APPELLO

N. d'ordine	ISTITUTI GIURIDICI — OGGETTI E MOTIVI DELLA DOMANDA	ACCOGLIMENTO				RIGETTO				TOTALE GENERALE
		Preture	Tribu- nali	Corti d'ap- pello	Totale	Preture	Tribu- nali	Corti d'ap- pello	Totale	
Segue OBBLIGAZIONI (90 a 173)										
159, 160	FIDEIUSSIONE.....	—	7	16	23	—	3	33	36	59
159	Rgresso contro il debitore.....	—	1	3	4	—	1	5	6	10
160	Altri oggetti.....	—	6	13	19	—	2	28	30	49
161	TRANSAZIONE.....	—	3	18	21	—	6	25	31	52
162	CESSIONE DEI BENI AI CREDITORI.....	—	1	3	4	—	—	4	4	8
163	ALTRE OBBLIGAZIONI.....	18	102	163	283	39	184	285	508	791
164	PROMESSA UNILATERALE.....	—	1	8	9	—	1	7	8	17
165 a 167	TITOLI DI CREDITO.....	5	41	54	100	3	61	131	195	295
165	Pagamento dell'obbligazione.....	1	22	25	48	2	9	25	36	84
166	Revoca decreto ing.vo, opposizione all'esecuzione, ecc.....	2	11	15	28	1	37	68	106	134
167	Altri oggetti.....	2	8	14	24	—	15	38	53	77
168 a 170	GESTIONE D'AFFARI, PAGAMENTO DELL'INDEBITO, ARRICCHIMENTO SENZA CAUSA.....	6	7	26	39	1	12	42	55	94
168	Ripetizione indebitto, somme anticipate per gestione d'affari.....	5	2	12	19	1	6	33	40	59
	Aricchimento senza causa.....	—	1	8	9	1	1	7	9	18
	Altri motivi.....	5	1	4	10	—	5	26	31	41
169	Revoca decreto ing.vo, opposizione all'esecuzione, ecc.....	—	—	1	1	—	—	—	—	1
170	Altri oggetti.....	1	5	13	19	—	6	9	15	34
171 a 173	RISARCIMENTO PER FATTO ILLECITO.....	28	384	1.229	1.641	26	455	1.183	1.664	3.305
171	Liquidazione danni.....	16	253	755	1.024	14	257	620	891	1.915
	Scontro, investimento, ecc.....	6	163	480	649	4	171	350	525	1.174
	Abusive costruzioni, occupazioni, ecc.....	—	10	34	44	1	19	22	42	86
	Demolizioni, crollo di muri, ponti, costruzioni, ecc.....	—	6	18	24	1	7	15	23	47
	Incendio.....	—	7	12	19	—	4	6	10	29
	Omicidio, furto.....	—	7	11	18	—	4	22	26	44
	Lesioni.....	—	11	59	70	1	10	43	54	124
	Danno di animali, uccisioni di animali, ecc.....	6	10	5	21	1	8	6	15	36
	Danno a piante, piantagioni, ecc.....	1	8	3	12	1	6	2	9	21
	Altri motivi.....	3	31	133	167	5	28	154	187	354
172	Rigetto o riforma della domanda di liquidazione danni.....	12	129	470	611	11	195	561	767	1.378
173	Altri oggetti.....	—	2	4	6	1	3	2	6	12
	TOTALE...	359	2.362	2.981	5.702	445	4.352	4.182	8.979	14.681

LAVORO (174 a 221)

174 a 181	LAVORO SUBORDINATO E AUTONOMO.....	—	119	1.309	1.428	—	270	1.195	1.465	2.893
174	Corresponsione onorari, indennità, salario, assegni, ecc.....	—	78	796	874	—	128	602	730	1.604
175	Rigetto della domanda di corresponsione indennità, ecc.....	—	22	415	437	—	97	467	564	1.001
176	Riconoscimento del diritto alla promozione, ad una qualifica o grado superiore, ecc.....	—	—	22	22	—	1	29	30	52
177	Revoca decreto ingiuntivo, opposizione alla esecuzione, ecc.....	—	13	19	32	—	25	23	48	80
	Avvenuto pagamento.....	—	2	4	6	—	1	3	4	10
	Inesistenza del debito.....	—	3	7	10	—	16	11	27	37
	Somma superiore al dovuto.....	—	5	6	11	—	3	6	9	20
	Altri motivi.....	—	3	2	5	—	5	3	8	13
178	Risarcimento danni.....	—	3	19	22	—	1	28	29	51
179	Rilascio immobile per cessazione rapporto di lavoro.....	—	2	1	3	—	5	1	6	9
180	Risoluzione del contratto.....	—	1	11	12	—	3	12	15	27
181	Altri oggetti.....	—	—	26	26	—	10	33	43	69

Segue TAV. 57 — PROCEDIMENTI DI COGNIZIONE ESAURITI CON SENTENZA DEFINITIVA, SECONDO L'ISTITUTO GIURIDICO, L'OGGETTO, IL MOTIVO E L'ESITO DELLA DOMANDA

GRADO DI APPELLO

N. d'ordine	ISTITUTI GIURIDICI OGGETTI E MOTIVI DELLA DOMANDA	ACCOGLIMENTO				RIGETTO				TOTALE GENERALE
		Preture	Tribu- nali	Corti d'ap- pello	Totale	Preture	Tribu- nali	Corti d'ap- pello	Totale	
Segue LAVORO (174 a 221)										
182 a 185	PREVIDENZA ED ASSISTENZA OBBLIGATORIE ..	—	—	693	693	—	1	1.339	1.340	2 033
182	Corresponsione pensione o assegni, rimborso di indennità, ecc.	—	—	413	413	—	1	800	801	1 214
	<i>Diminuita capacità lavorat., infortunio, ecc.</i>	—	—	387	387	—	1	772	773	1 160
	<i>Altri motivi</i>	—	—	26	26	—	—	28	28	54
183	Pagamento contributi, ecc.	—	—	36	36	—	—	46	46	82
184	Revoca decreto ingiuntivo, opposizione alla esecuzione, ecc.	—	—	13	13	—	—	33	33	46
185	Altri oggetti	—	—	231	231	—	—	460	460	691
186	IMPRESA AGRICOLA.	—	—	2	2	—	2	3	5	7
187 a 193	MEZZADRIA.	2	9	69	80	2	12	103	117	197
187	Cessazione della proroga legale.	—	—	26	26	—	—	16	16	42
	<i>Coltivazione diretta</i>	—	—	5	5	—	—	3	3	8
	<i>Cattiva coltivazione, capacità lavorativa inferiore a 1/3</i>	—	—	11	11	—	—	6	6	17
	<i>Trasformazioni agrarie</i>	—	—	1	1	—	—	2	2	3
	<i>Piccola proprietà contadina</i>	—	—	1	1	—	—	—	—	1
	<i>Rinuncia</i>	—	—	1	1	—	—	—	—	1
	<i>Altri motivi</i>	—	—	7	7	—	—	5	5	12
188	Diritto alla proroga legale.	—	1	8	9	—	2	35	37	46
189	Rilascio del fondo	—	—	4	4	—	—	8	8	12
	<i>Morosità</i>	—	—	—	—	—	—	3	3	3
	<i>Finita mezzadria</i>	—	—	—	—	—	—	—	—	—
	<i>Altri motivi</i>	—	—	4	4	—	—	5	5	9
190	Pagamento, liquidazione quote, rimborso contributi, ecc.	—	3	15	18	1	6	11	18	36
191	Risarcimento danni	—	2	1	3	—	—	3	3	6
192	Rigetto della domanda di pagamento scorte, ecc.	1	1	6	8	1	3	15	19	27
193	Altri oggetti	1	2	9	12	—	1	15	16	28
194 a 200	COLONIA PARZIARIA	—	1	13	14	—	3	29	32	46
194	Cessazione della proroga legale.	—	—	4	4	—	—	11	11	15
	<i>Coltivazione diretta</i>	—	—	2	2	—	—	2	2	4
	<i>Cattiva coltivazione, capacità lavorativa inferiore a 1/3</i>	—	—	1	1	—	—	6	6	7
	<i>Trasformazioni agrarie</i>	—	—	1	1	—	—	1	1	2
	<i>Altri motivi</i>	—	—	—	—	—	—	2	2	2
195	Diritto alla proroga legale	—	—	4	4	—	—	8	8	12
196	Rilascio del fondo	—	1	—	1	—	—	3	3	4
	<i>Morosità</i>	—	—	—	—	—	—	1	1	1
	<i>Finita colonia</i>	—	1	—	1	—	—	—	—	1
	<i>Altri motivi</i>	—	—	—	—	—	—	2	2	2
197	Pagamento, liquidazione quote, rimborso contributi, ecc.	—	—	2	2	—	2	—	2	4
198	Risarcimento danni	—	—	1	1	—	—	1	1	2
199	Rigetto della domanda di pagamento scorte, ecc.	—	—	—	—	—	—	1	1	1
200	Altri oggetti	—	—	2	2	—	1	5	6	8
201 a 203	SOCCIDA	—	1	3	4	—	3	4	7	11
201	Divisione del bestiame, degli utili, delle spese	—	1	1	2	—	—	—	—	2
202	Rendiconto	—	—	—	—	—	1	—	1	1
203	Altri oggetti	—	—	2	2	—	2	4	6	8
204 a 207	IMPRESA COMMERCIALE.	—	—	4	4	—	—	6	6	10
204	Nullità della deliberazione assembleare.	—	—	—	—	—	—	1	1	1
205	Scioglimento dell'impresa.	—	—	—	—	—	—	—	—	—
206	Pagamento somme, ecc.	—	—	2	2	—	—	1	1	3
207	Altri oggetti	—	—	2	2	—	—	4	4	6
208 a 211	SOCIETÀ, COOPERATIVE E MUTUE ASSICURATRICI.	—	2	51	53	—	6	100	106	159
208	Nullità della deliberazione assembleare, violazione dello statuto	—	—	9	9	—	1	10	11	20

Segue TAV. 57 — PROCEDIMENTI DI COGNIZIONE ESAURITI CON SENTENZA DEFINITIVA, SECONDO L'ISTITUTO GIURIDICO, L'OGGETTO, IL MOTIVO E L'ESITO DELLA DOMANDA

GRADO DI APPELLO

N. d'ordine	ISTITUTI GIURIDICI — OGGETTI E MOTIVI DELLA DOMANDA	ACCOGLIMENTO				RIGETTO				TOTALE GENERALE
		Preture	Tribunali	Corti d'appello	Totale	Preture	Tribunali	Corti d'appello	Totale	
Segue LAVORO (174 a 221)										
209	Pagamento quote, contributi, assegni, ecc..	—	1	10	11	—	2	15	17	28
210	Scioglimento di società	—	—	4	4	—	—	9	9	13
211	Altri oggetti	—	1	28	29	—	3	66	69	98
212	ASSOCIAZIONE IN PARTECIPAZIONE	—	—	8	8	—	2	10	12	20
213 a 215	AZIENDA	—	—	12	12	—	2	16	18	30
213	Inibizione denominazione di ditta, di marchio, di insegna	—	—	1	1	—	—	—	—	1
214	Pagamento canoni, quote, ecc.	—	—	—	—	—	—	—	—	—
215	Altri oggetti	—	—	11	11	—	2	16	18	29
216, 217	DIRITTI DI AUTORE E DI BREVETTO	—	—	10	10	—	—	23	23	33
216	Tutela del diritto d'autore, di brevetto, ecc.	—	—	2	2	—	—	11	11	13
	Contraffazione, plagio, ecc.	—	—	1	1	—	—	9	9	10
	Altri motivi	—	—	1	1	—	—	2	2	3
217	Altri oggetti	—	—	8	8	—	—	12	12	20
218 a 221	DISCIPLINA DELLA CONCORRENZA E DEI CONSORZI	—	—	26	26	—	1	41	42	68
218	Cessazione della concorrenza sleale	—	—	16	16	—	—	21	21	37
219	Dichiarazione di inesistenza della concorrenza sleale	—	—	4	4	—	—	2	2	6
220	Risarcimento danni	—	—	3	3	—	1	12	13	16
221	Altri oggetti	—	—	3	3	—	—	6	6	9
	TOTALE...	2	132	2 200	2 334	2	302	2.869	3.173	5.507

ALTRE MATERIE (222 a 245)

222 a 224	GIURISDIZIONE E COMPETENZA	25	55	59	139	21	62	90	173	312
222	Nullità della sentenza, del decreto ingiuntivo, atti esecutivi, ecc.	10	27	30	67	15	41	52	108	175
	Difetto di giurisdizione	—	6	12	18	3	3	26	32	50
	Difetto di competenza	10	21	17	48	12	36	25	73	121
	Altri motivi	—	—	1	1	—	2	1	3	4
223	Declaratoria di incompetenza	14	26	10	50	6	17	23	46	96
	Materia	5	10	6	21	2	4	5	11	32
	Territorio	4	6	4	14	2	7	15	24	38
	Valore	5	10	—	15	2	6	3	11	26
	Altri motivi	—	—	—	—	—	—	—	—	—
224	Altri oggetti	1	2	19	22	—	4	15	19	41
225 a 228	PROCEDURA	54	212	262	528	32	249	399	680	1.208
225	Nullità della sentenza, del procedimento, ecc.	42	85	79	206	14	60	66	140	346
	Mancata o irregolare notifica della citazione, ecc.	20	36	34	90	7	26	19	52	142
	Mancata sottoscrizione	3	3	—	6	—	2	2	4	10
	Altri motivi	19	46	45	110	7	32	45	84	194
226	Nullità decreto ingiuntivo, atti esecutivi, ecc.	9	50	45	104	10	109	89	208	312
	Titolo prescritto	4	20	24	48	6	36	41	83	131
	Mancata o irregolare notificazione del precepto, ecc.	2	15	9	26	2	44	20	66	92
	Altri motivi	3	15	12	30	2	29	28	59	89
227	Revocazione della sentenza	—	—	—	—	1	4	7	12	12
228	Altri oggetti	3	77	138	218	7	76	237	320	538
229 a 231	DELIBAZIONE DI SENTENZE STRANIERE	—	—	—	—	—	—	—	—	—
229	Annullamento di matrimonio	—	—	—	—	—	—	—	—	—
230	Divorzio	—	—	—	—	—	—	—	—	—
231	Altri oggetti	—	—	—	—	—	—	—	—	—

Segue TAV. 57 — PROCEDIMENTI DI COGNIZIONE ESAURITI CON SENTENZA DEFINITIVA, SECONDO L'ISTITUTO GIURIDICO, L'OGGETTO, IL MOTIVO E L'ESITO DELLA DOMANDA

GRADO DI APPELLO

N. d'ordine	ISTITUTI GIURIDICI — OGGETTI E MOTIVI DELLA DOMANDA	ACCOGLIMENTO				RIGETTO				TOTALE GENERALE
		Preture	Tribu- nali	Corti d'ap- pello	Totale	Preture	Tribu- nali	Corti d'ap- pello	Totale	
Segue ALTRE MATERIE (222 a 245)										
232 a 235	ISTITUTI CONCORSUALI	—	—	139	139	—	—	241	241	380
232	Ammissione al passivo del fallimento	—	—	31	31	—	—	35	35	66
233	Revocazione degli atti del fallimento	—	—	29	29	—	—	35	35	64
	Atti a titolo gratuito compiuti nel biennio precedente il fallimento	—	—	1	1	—	—	4	4	5
	Pagamenti di debiti che scadevano poste- riormente al fallimento e saldati nel biennio precedente	—	—	1	1	—	—	1	1	2
	Pagamenti di debiti liquidi ed esigibili effet- tuati nell'anno precedente al fallimento	—	—	3	3	—	—	7	7	10
	Atti a titolo oneroso effettuati nel biennio anteriore al fallimento	—	—	3	3	—	—	5	5	8
	Atti a titolo oneroso compiuti nell'anno an- teriore al fallimento	—	—	1	1	—	—	1	1	2
	Debiti pecuniari non pagati con denaro	—	—	4	4	—	—	2	2	6
	Pegni, ipoteche costituite per debiti scaduti e non scaduti	—	—	3	3	—	—	1	1	4
	Atti compiuti fra coniugi e beni acquistati dal coniuge fallito	—	—	—	—	—	—	2	2	2
	Altri motivi	—	—	13	13	—	—	12	12	25
234	Rigetto della domanda di fallimento	—	—	31	31	—	—	67	67	98
	Inesistente qualità d'imprenditore	—	—	10	10	—	—	21	21	31
	Inesistente stato d'insolvenza	—	—	5	5	—	—	12	12	17
	Altri motivi	—	—	16	16	—	—	34	34	50
235	Altri oggetti	—	—	48	48	—	—	104	104	152
236, 237	ELEZIONI POLITICHE E AMMINISTRATIVE	—	—	—	—	—	—	—	—	—
236	Iscrizione, reinscrizione nelle liste elettorali . Amnistia, estinzione del reato, riabilita- zione	—	—	—	—	—	—	—	—	—
	Errata cancellazione	—	—	—	—	—	—	—	—	—
	Mancata iscrizione	—	—	—	—	—	—	—	—	—
	Altri motivi	—	—	—	—	—	—	—	—	—
237	Altri oggetti	—	—	—	—	—	—	—	—	—
238	NAVIGAZIONE E ASSICURAZIONE MARITTIMA	—	2	7	9	—	2	17	19	28
239	CITTADINANZA	—	—	1	1	—	—	—	—	1
240 a 243	IMPOSTE E TASSE	—	—	152	152	1	3	244	248	400
240	Errato o illegittimo accertamento fiscale	—	—	29	29	—	—	65	65	94
	Imposta o tassa non dovuta	—	—	19	19	—	—	43	43	62
	Imposizione di tassa o imposta superiore al dovuto	—	—	5	5	—	—	12	12	17
	Contributi di miglioria non dovuti, eccessivi Altri motivi	—	—	5	5	—	—	10	10	15
241	Revoca ingiunzione di pagamento, opposi- zione alla esecuzione, ecc.	—	—	37	37	—	—	63	63	100
	Avvenuto pagamento	—	—	5	5	—	—	2	2	7
	Illegittimità dell'imposizione	—	—	16	16	—	—	38	38	54
	Altri motivi	—	—	16	16	—	—	23	23	39
242	Ripetizione di imposte o tasse	—	—	21	21	—	—	37	37	58
	Dupliche pagamento	—	—	—	—	—	—	—	—	—
	Merce esente per legge	—	—	3	3	—	—	5	5	8
	Altri motivi	—	—	18	18	—	—	32	32	50
243	Altri oggetti	—	—	65	65	1	3	79	83	148
244	BORSA E CONTRATTI DI BORSA	—	—	—	—	—	—	—	—	—
245	ALTRI ISTITUTI	—	2	110	112	1	4	147	152	264
	TOTALE	79	271	730	1.080	55	320	1.138	1.513	2.593
	TOTALE GENERALE	440	3.571	6.731	10.742	502	6.169	9.339	16.010	26.752

TAV. 58 — PROCEDIMENTI DI COGNIZIONE ESAURITI CON SENTENZA DEFINITIVA, SECONDO L'ISTITUTO GIURIDICO, L'ESITO DELLA DOMANDA E L'ANNO DI INIZIO DEL PROCEDIMENTO

N. d'ordine (a)	ISTITUTI GIURIDICI — ESITO DELLA DOMANDA (b)	ANNO DI INIZIO DEL PROCEDIMENTO									TOTALE	
		1959	1958	1957	1956	1955	1954	1953	1952	1951		Ante-riore al 1951
PRIMO GRADO												
1 a 33	PERSONE E FAMIGLIA											
8 a 13	Matrimonio	222	702	371	183	92	32	20	11	8	10	
	accoglimento	212	620	294	143	69	21	15	7	7	6	
	rigetto	10	82	77	40	23	11	5	4	1	4	
15 a 22	Filiazione legittima e illegittima	117	321	114	43	14	9	1	1	1	1	
	accoglimento	110	294	99	32	9	7	1	1	—	—	
	rigetto	7	27	15	11	5	2	—	—	1	1	
29 a 32	Prestazione di alimenti	87	242	162	40	20	10	3	6	3	4	
	accoglimento	77	196	132	28	15	6	2	3	3	2	
	rigetto	10	46	30	12	5	4	1	3	—	2	
1 a 7, 14, 23 a 28, 33	Altri istituti	630	645	98	26	13	3	5	—	3	3	
	accoglimento	618	622	82	19	11	—	5	—	3	2	
	rigetto	12	23	16	7	2	3	—	—	—	1	
	TOTALE ...	1.056	1.910	745	292	139	54	29	18	15	18	
	accoglimento	1.017	1.732	607	222	104	34	23	11	13	10	
	rigetto	39	178	138	70	35	20	6	7	2	8	
34 a 48	SUCCESSIONI											
34 a 41	Successione legittima e testamentaria	23	79	71	50	37	27	22	14	5	28	
	accoglimento	18	45	48	26	21	15	18	10	2	19	
	rigetto	5	34	23	24	16	12	4	4	3	9	
42 a 45	Divisione di eredità	27	87	98	68	82	37	41	27	26	42	
	accoglimento	17	56	60	47	69	27	33	24	23	33	
	rigetto	10	31	38	21	13	10	8	3	3	9	
46 a 48	Altri istituti	8	25	24	6	6	4	1	1	—	1	
	accoglimento	5	19	17	5	3	2	1	—	—	1	
	rigetto	3	6	7	1	3	2	—	1	—	—	
	TOTALE ...	58	191	193	124	125	68	64	42	31	71	
	accoglimento	40	120	125	78	93	44	52	34	25	53	
	rigetto	18	71	68	46	32	24	12	8	6	18	
49 a 89	PROPRIETÀ											
49 a 55	Proprietà di beni immobili	1.358	2.134	1.335	770	516	274	147	82	51	105	
	accoglimento	1.119	1.536	909	501	348	191	87	54	30	60	
	rigetto	239	598	426	269	168	83	60	28	21	45	
57, 58	Proprietà di beni mobili, frutti pendenti e altri diritti	580	1.301	506	160	74	26	17	7	7	2	
	accoglimento	346	652	262	85	38	11	7	4	5	1	
	rigetto	234	649	244	75	36	15	10	3	2	1	
60 a 64	Enfiteusi	31	58	76	23	11	6	8	3	3	11	
	accoglimento	27	48	65	17	8	4	5	2	3	9	
	rigetto	4	10	11	6	3	2	3	1	—	2	
65 a 69	Usufrutto, uso e abitazione	22	55	33	22	13	5	4	1	1	6	
	accoglimento	19	40	23	16	11	4	3	—	—	6	
	rigetto	3	15	10	6	2	1	1	1	—	40	
70 a 75	Servitù	226	533	338	171	106	42	37	17	13	17	
	accoglimento	174	367	208	111	79	32	24	13	7	7	
	rigetto	52	166	130	60	27	10	13	4	6	10	
76 a 84	Comunione e condominio	111	367	330	165	81	43	23	16	2	11	
	accoglimento	73	256	226	113	64	34	20	13	1	8	
	rigetto	38	111	104	52	17	9	3	3	1	3	
85 a 89	Possesso	319	632	311	130	61	39	14	11	7	18	
	accoglimento	240	426	219	78	46	25	10	6	5	10	
	rigetto	79	206	92	52	15	14	4	5	2	8	
56, 59	Altri istituti	20	35	18	9	8	2	—	—	—	1	
	accoglimento	15	23	11	7	6	1	—	—	—	1	
	rigetto	5	12	7	2	2	1	—	—	—	—	
	TOTALE ...	2.667	5.115	2.947	1.450	870	437	250	137	84	171	
	accoglimento	2.013	3.348	1.923	928	600	302	156	92	51	102	
	rigetto	654	1.767	1.024	522	270	135	94	45	33	69	
90 a 173	OBBLIGAZIONI											
90 a 97	Vendita di immobili	198	526	392	199	121	68	36	13	18	20	
	accoglimento	155	370	246	106	75	41	26	10	9	10	
	rigetto	43	156	146	93	46	27	10	3	9	10	
98 a 103	Vendita di autoveicoli	53	100	62	29	27	9	3	1	2	3	
	accoglimento	40	80	42	17	13	4	3	—	2	3	
	rigetto	13	20	20	12	14	5	—	1	—	—	

(a) Cfr. Tav. 57 per i singoli numeri d'ordine. — (b) Cfr. nota (a) alla Tav. 57.

Segue TAV. 58 — PROCEDIMENTI DI COGNIZIONE ESAURITI CON SENTENZA DEFINITIVA, SECONDO L'ISTITUTO GIURIDICO, L'ESITO DELLA DOMANDA E L'ANNO DI INIZIO DEL PROCEDIMENTO

N. d'ordine	ISTITUTI GIURIDICI — ESITO DELLA DOMANDA	ANNO DI INIZIO DEL PROCEDIMENTO										TOTALE
		1959	1958	1957	1956	1955	1954	1953	1952	1951	Ante- riore al 1951	
Segue PRIMO GRADO												
104 a 109	Vendita di mobili, frutti pendenti e altri diritti	8.258	9.269	3.184	1.404	684	302	147	75	48	72	23.443
	accoglimento	7.902	7.926	2.300	993	494	203	96	50	36	51	20.051
	rigetto	356	1.343	884	411	190	99	51	25	12	21	3.392
114 a 122	Locazione di immobili urbani	5.392	8.788	3.099	1.156	484	159	65	35	20	28	19.226
	accoglimento	4.713	7.146	2.226	787	320	102	46	26	16	19	15.401
	rigetto	679	1.642	873	369	164	57	19	9	4	9	3.825
123 a 129	Affitto di fondi rustici	1.061	1.772	665	343	155	62	39	21	9	23	4.150
	accoglimento	881	1.393	482	249	113	31	30	13	7	16	3.215
	rigetto	180	379	183	94	42	31	9	8	2	7	935
130 a 134	Appalto	143	366	308	179	111	54	39	18	14	14	1.246
	accoglimento	127	293	233	131	95	38	33	9	10	10	979
	rigetto	16	73	75	48	16	16	6	9	4	4	267
135 a 138	Trasporto (contratto)	119	219	145	74	48	14	12	7	3	8	649
	accoglimento	111	178	102	58	32	10	10	6	2	5	514
	rigetto	8	41	43	16	16	4	2	1	1	3	135
139, 140	Mandato	61	107	73	48	26	14	7	5	3	3	347
	accoglimento	56	71	44	32	18	10	5	4	2	2	244
	rigetto	5	36	29	16	8	4	2	1	1	1	103
141, 142	Commissione	102	117	58	22	33	5	—	2	2	2	343
	accoglimento	86	95	—38	16	24	2	—	1	—	1	263
	rigetto	16	22	20	6	9	3	—	1	2	1	80
144, 145	Mediazione	75	191	191	78	51	25	15	8	5	3	642
	accoglimento	60	144	124	48	31	14	11	3	2	2	439
	rigetto	15	47	67	30	20	11	4	5	3	1	203
148, 149	Comodato	241	203	56	21	10	4	2	—	—	—	538
	accoglimento	225	170	44	14	5	3	—	—	—	1	462
	rigetto	16	33	12	7	5	1	2	—	—	—	76
150 a 152	Mutuo	399	695	295	127	55	26	10	8	2	4	1.621
	accoglimento	355	561	211	91	41	21	7	5	1	3	1.296
	rigetto	44	134	84	36	14	5	3	3	1	1	325
156 a 158	Assicurazione e riassicurazione	420	417	118	36	17	6	1	2	1	1	1.019
	accoglimento	379	307	62	23	10	3	—	1	1	—	787
	rigetto	41	110	56	13	7	3	1	1	—	—	232
165 a 167	Titoli di credito	467	877	404	188	85	34	15	8	6	11	2.095
	accoglimento	281	441	173	73	41	19	8	4	3	5	1.048
	rigetto	186	436	231	115	44	15	7	4	3	6	1.047
168 a 170	Gestione di affari, pagamento dell'indebito e arricchimento senza causa	83	145	83	48	31	21	6	2	2	3	424
	accoglimento	61	102	55	34	27	17	4	2	2	—	304
	rigetto	22	43	28	14	4	4	2	—	—	3	120
171 a 173	Risarcimento per fatto illecito	1.370	5.042	4.487	2.187	1.270	750	245	129	66	82	15.628
	accoglimento	1.143	4.142	3.460	1.727	999	615	195	109	49	66	12.505
	rigetto	227	900	1.027	460	271	135	50	20	17	16	3.123
110 a 113 143, 146, 147, 153 a 155 159 a 164	Altri istituti	1.633	2.365	1.124	518	251	122	80	43	22	21	6.179
	accoglimento	1.397	1.765	750	331	168	87	52	30	12	10	4.602
	rigetto	236	600	374	187	83	35	28	13	10	11	1.577
	TOTALE	20.078	31.199	14.744	6.657	3.459	1.675	722	377	223	299	79.430
	accoglimento	17.972	25.184	10.592	4.730	2.506	1.220	526	273	154	205	63.362
	rigetto	2.103	6.015	4.152	1.927	953	455	196	104	69	94	16.068
174 a 221	LAVORO											
174 a 181	Lavoro subordinato e autonomo	3.119	5.947	3.494	2.099	945	363	166	79	56	41	16.309
	accoglimento	2.726	4.756	2.518	1.481	662	246	118	49	42	28	12.626
	rigetto	393	1.191	976	618	283	117	48	30	14	13	3.683
182 a 185	Previdenza e assistenza obbligatorie	265	3.277	2.794	890	360	116	58	18	16	12	7.806
	accoglimento	123	1.445	1.143	332	130	47	23	10	9	6	3.268
	rigetto	142	1.832	1.651	558	230	69	35	8	7	6	4.538
187 a 203	Controversie agrarie (mezzadria, colonia parziaria, soccida)	473	537	192	102	45	23	16	5	3	4	1.400
	accoglimento	435	427	138	66	37	14	12	5	2	3	1.139
	rigetto	38	110	54	36	8	9	4	—	1	1	261
208 a 211	Società, cooperative e mutue assicuratrici	17	104	81	49	35	17	10	9	2	4	328
	accoglimento	9	61	48	31	22	10	7	7	—	4	199
	rigetto	8	43	33	18	13	7	3	2	2	—	129
186, 204 a 207, 212 a 221	Altri istituti	9	126	102	64	44	13	5	7	1	12	383
	accoglimento	7	83	62	37	26	7	3	3	1	8	237
	rigetto	2	43	40	27	18	6	2	4	—	4	146
	TOTALE	3.883	9.991	6.663	3.204	1.429	532	255	118	78	73	26.226
	accoglimento	3.300	6.772	3.909	1.947	877	324	163	74	54	49	17.469
	rigetto	583	3.219	2.754	1.257	552	208	92	44	24	24	8.757

Segue TAV. 58 — PROCEDIMENTI DI COGNIZIONE ESAURITI CON SENTENZA DEFINITIVA, SECONDO L'ISTITUTO GIURIDICO, L'ESITO DELLA DOMANDA E L'ANNO DI INIZIO DEL PROCEDIMENTO

N. d'ordine	ISTITUTI GIURIDICI — ESITO DELLA DOMANDA	ANNO DI INIZIO DEL PROCEDIMENTO									TOTALE	
		1959	1958	1957	1956	1955	1954	1953	1952	1951		Anteriore al 1951
<i>Segue PRIMO GRADO</i>												
222 a 245	ALTRE MATERIE											
222 a 224	Giurisdizione e competenza.....	123	314	151	42	16	4	1	1	1	3	656
	accoglimento	57	139	64	16	8	3	—	1	—	2	290
	rigetto	66	175	87	26	8	1	1	—	1	1	366
225 a 228	Procedura	1.403	2.081	713	289	118	40	29	20	7	19	4.719
	accoglimento	760	932	315	121	62	13	9	10	5	11	2.238
	rigetto	643	1.149	398	168	56	27	20	10	2	8	2.481
229 a 231	Delibazione di sentenze straniere...	26	50	9	2	3	—	—	—	—	—	90
	accoglimento	23	35	6	2	—	—	—	—	—	—	66
	rigetto	3	15	3	—	3	—	—	—	—	—	24
232 a 235	Istituti concorsuali (fallimento, concordato preventivo, ecc.).....	1.005	1.053	544	234	114	25	24	10	2	5	3.016
	accoglimento	889	708	302	143	74	18	13	5	2	4	2.158
	rigetto	116	345	242	91	40	7	11	5	—	1	858
236, 237	Elezioni politiche e amministrative.	134	33	1	2	—	—	—	—	—	—	170
	accoglimento	18	13	—	1	—	—	—	—	—	—	32
	rigetto	116	20	1	1	—	—	—	—	—	—	138
240 a 243	Imposte e tasse	83	619	413	280	95	40	13	14	11	3	1.571
	accoglimento	34	302	164	107	34	13	2	3	6	2	667
	rigetto	49	317	249	173	61	27	11	11	5	1	904
238, 239, 244, 245 }	Altri istituti	78	280	141	59	40	30	14	7	7	6	662
	accoglimento	59	199	91	42	25	18	11	7	5	3	460
	rigetto	19	81	50	17	15	12	3	—	2	3	202
	TOTALE ...	2.852	4.430	1.972	908	386	139	81	52	28	36	10.884
	accoglimento	1.840	2.328	942	432	203	65	35	26	18	22	5.911
	rigetto	1.012	2.102	1.030	476	183	74	46	26	10	14	4.973
	TOTALE GENERALE...	30.591	52.836	27.264	12.635	6.408	2.905	1.401	744	459	668	135.911
	accoglimento	26.182	39.484	18.098	8.337	4.383	1.989	955	510	315	441	100.694
	rigetto	4.409	13.352	9.166	4.298	2.025	916	446	234	144	227	35.217

GRADO DI APPELLO

1 a 33	PERSONE E FAMIGLIA											
8 a 13	Matrimonio	25	159	34	13	3	—	—	—	—	—	234
	accoglimento	11	67	13	6	2	—	—	—	—	—	99
	rigetto	14	92	21	7	1	—	—	—	—	—	135
15 a 22	Filiazione legittima e illegittima....	2	37	9	3	3	2	1	—	—	—	57
	accoglimento	1	12	5	2	2	1	1	—	—	—	24
	rigetto	1	25	4	1	1	1	—	—	—	—	33
29 a 32	Prestazione di alimenti	17	75	27	8	1	—	—	—	1	—	129
	accoglimento	8	40	10	4	—	—	—	—	—	—	62
	rigetto	9	35	17	4	1	—	—	—	1	—	67
1 a 7, 14, 23 a 28, 33 }	Altri istituti	3	13	8	4	2	1	—	1	—	—	32
	accoglimento	—	5	4	—	1	1	—	—	—	—	11
	rigetto	3	8	4	4	1	—	—	1	—	—	21
	TOTALE ...	47	284	78	28	9	3	1	1	1	—	452
	accoglimento	20	124	32	12	5	2	1	—	—	—	196
	rigetto	27	160	46	16	4	1	—	1	1	—	256
34 a 48	SUCCESSIONI											
34 a 41	Successione legittima e testamentaria	9	95	59	17	8	10	2	2	2	—	204
	accoglimento	4	30	28	8	1	4	1	—	1	—	77
	rigetto	5	65	31	9	7	6	1	2	1	—	127
42 a 45	Divisione di eredità	17	75	33	21	4	3	3	4	3	1	164
	accoglimento	7	19	9	13	2	2	2	2	3	—	60
	rigetto	10	56	24	8	2	1	1	2	—	—	104
46 a 48	Altri istituti	3	22	6	1	1	—	—	—	—	—	33
	accoglimento	—	8	—	1	—	—	—	—	—	—	9
	rigetto	3	14	6	—	1	—	—	—	—	—	24
	TOTALE ...	29	192	98	39	13	13	5	6	5	1	401
	accoglimento	11	57	37	22	3	6	3	2	4	—	146
	rigetto	18	135	61	17	10	7	2	4	1	—	255

Segue TAV. 58 — PROCEDIMENTI DI COGNIZIONE ESAURITI CON SENTENZA DEFINITIVA, SECONDO L'ISTITUTO GIURIDICO, L'ESITO DELLA DOMANDA E L'ANNO DI INIZIO DEL PROCEDIMENTO

N. d'ordine	ISTITUTI GIURIDICI — ESITO DELLA DOMANDA	ANNO DI INIZIO DEL PROCEDIMENTO									Ante- riore al 1951	TOTALE
		1959	1958	1957	1956	1955	1954	1953	1952	1951		
Segue GRADO DI APPELLO												
49 a 89	PROPRIETÀ											
49 a 55	Proprietà di beni immobili	154	778	327	111	43	30	5	4	4	13	1.469
	accoglimento	61	315	134	58	21	14	3	3	2	5	616
	rigetto	93	463	193	53	22	16	2	1	2	8	853
57, 58	Proprietà di beni mobili, frutti pen- denti e altri diritti	26	147	52	10	7	2	2	1	—	—	247
	accoglimento	9	49	22	3	4	2	1	—	—	—	90
	rigetto	17	98	30	7	3	—	1	1	—	—	157
60 a 64	Enfiteusi	3	26	15	9	6	4	3	—	—	5	69
	accoglimento	1	9	9	6	5	1	1	—	—	4	36
	rigetto	2	17	4	3	1	3	2	—	—	1	33
65 a 69	Usufrutto, uso e abitazione	3	18	13	4	2	1	1	—	—	—	42
	accoglimento	2	4	6	2	1	—	1	—	—	—	16
	rigetto	1	14	7	2	1	1	—	—	—	—	26
70 a 75	Servitù	48	268	97	40	17	5	3	—	1	5	484
	accoglimento	19	107	37	17	7	3	2	—	—	4	196
	rigetto	29	161	60	23	10	2	1	—	1	1	288
76 a 84	Comunione e condominio	28	209	84	23	12	5	1	1	—	—	363
	accoglimento	14	95	41	11	6	1	1	—	—	—	169
	rigetto	14	114	43	12	6	4	—	1	—	—	194
85 a 89	Possesso	56	220	92	29	9	5	4	2	—	4	421
	accoglimento	21	80	30	13	3	2	2	1	—	3	154
	rigetto	35	140	62	16	8	3	2	1	—	1	267
56, 59	Altri istituti	2	14	7	—	—	—	—	—	—	—	23
	accoglimento	—	4	3	—	—	—	—	—	—	—	7
	rigetto	2	10	4	—	—	—	—	—	—	—	16
	TOTALE ...	320	1.680	685	226	96	52	19	8	5	27	3.118
	accoglimento	127	663	282	110	45	24	11	4	2	16	1.284
	rigetto	193	1.017	403	116	51	28	8	4	3	11	1.834
90 a 173	OBBLIGAZIONI											
90 a 97	Vendita di immobili	44	289	108	33	13	11	7	3	1	4	513
	accoglimento	15	100	43	13	2	4	6	1	—	1	185
	rigetto	29	189	65	20	11	7	1	2	1	3	328
98 a 103	Vendita di autoveicoli	9	53	25	7	1	—	—	—	1	—	96
	accoglimento	5	24	9	5	1	—	—	—	—	—	44
	rigetto	4	29	16	2	—	—	—	—	1	—	52
104 a 109	Vendita di mobili, frutti pendenti e altri diritti	335	1.414	478	137	45	28	6	6	2	1	2.452
	accoglimento	116	463	175	58	22	11	1	3	1	—	850
	rigetto	219	951	303	79	23	17	5	3	1	1	1.602
114 a 122	Locazione di immobili urbani	881	3.012	740	184	54	22	8	5	3	1	4.910
	accoglimento	289	1.012	291	77	26	14	4	3	1	—	1.717
	rigetto	592	2.000	449	107	28	8	4	2	2	1	3.193
123 a 129	Affitto di fondi rustici	162	342	77	32	15	3	4	2	3	—	640
	accoglimento	50	108	32	15	5	2	3	1	1	—	217
	rigetto	112	234	45	17	10	1	1	—	2	—	423
130 a 134	Appalto	30	226	86	20	13	4	—	1	—	—	380
	accoglimento	11	86	35	12	8	4	—	—	—	—	156
	rigetto	19	140	51	8	5	—	—	1	—	—	224
135 a 138	Trasporto (contratto)	14	88	22	4	2	3	—	—	—	—	133
	accoglimento	9	28	8	3	2	2	—	—	—	—	52
	rigetto	5	60	14	1	—	1	—	—	—	—	81
139, 140	Mandato	11	82	31	6	5	2	—	—	—	—	137
	accoglimento	5	31	15	1	4	—	—	—	—	—	56
	rigetto	6	51	16	5	1	2	—	—	—	—	81
141, 142	Commissione	7	54	8	5	2	—	—	—	1	—	77
	accoglimento	—	26	4	2	1	—	—	—	—	—	33
	rigetto	7	28	4	3	1	—	—	—	1	—	44
144, 145	Mediazione	37	140	36	13	2	—	2	—	—	—	231
	accoglimento	17	53	15	7	2	—	2	—	—	—	96
	rigetto	20	87	21	6	—	—	—	—	1	—	135
148, 149	Comodato	15	35	10	3	—	1	—	—	—	—	64
	accoglimento	3	13	4	—	—	1	—	—	—	—	21
	rigetto	12	22	6	3	—	—	—	—	—	—	43
150 a 152	Mutuo	26	126	31	8	4	3	—	—	—	—	198
	accoglimento	8	37	12	5	2	1	—	—	—	—	65
	rigetto	18	89	19	3	2	2	—	—	—	—	133
156 a 158	Assicurazione e riassicurazione	14	67	20	1	2	1	—	—	—	—	105
	accoglimento	7	24	12	—	1	1	—	—	—	—	45
	rigetto	7	43	8	1	1	—	—	—	—	—	60

Segue TAV. 58 — PROCEDIMENTI DI COGNIZIONE ESAURITI CON SENTENZA DEFINITIVA, SECONDO L'ISTITUTO GIURIDICO, L'ESITO DELLA DOMANDA E L'ANNO DI INIZIO DEL PROCEDIMENTO

N. d'ordine	ISTITUTI GIURIDICI — ESITO DELLA DOMANDA	ANNO DI INIZIO DEL PROCEDIMENTO										TOTALE	
		1959	1958	1957	1956	1955	1954	1953	1952	1951	Ante- riore al 1951		
<i>Segue GRADO DI APPELLO</i>													
165 a 167	Titoli di credito	34	184	44	22	8	3	—	—	—	—	—	295
	accoglimento	11	61	13	12	3	—	—	—	—	—	—	100
	rigetto	23	123	31	10	5	3	—	—	—	—	—	195
168 a 170	Gestione di affari, pagamento dell'in- debito e arricchimento senza causa	8	55	23	5	—	2	—	—	—	—	—	94
	accoglimento	3	24	9	1	—	1	—	—	—	—	—	39
	rigetto	5	31	14	4	—	1	—	—	—	—	—	55
171 a 173	Risarcimento per fatto illecito.....	356	2.198	526	147	53	11	7	1	3	3	3.305	
	accoglimento	170	1.073	262	83	35	7	5	—	3	3	1.641	
	rigetto	186	1.125	264	64	18	4	2	1	—	—	1.664	
110 a 113, 143, 146, 147, 153 a 155, 159 a 164	Altri istituti	125	620	207	47	27	12	8	2	1	2	1.051	
	accoglimento	37	226	75	20	15	6	3	1	1	1	385	
	rigetto	88	394	132	27	12	6	5	1	—	1	666	
	TOTALE ...	2.108	8.985	2.472	674	246	106	42	20	16	12	14.681	
	accoglimento	756	3.389	1.014	314	129	54	24	9	7	6	5.702	
	rigetto	1.352	5.596	1.458	360	117	52	18	11	9	6	8.979	
174 a 221	LAVORO												
174 a 181	Lavoro subordinato e autonomo....	287	1.741	605	162	65	17	6	5	1	4	2.893	
	accoglimento	145	824	311	92	39	10	3	1	1	2	1.428	
	rigetto	142	917	294	70	26	7	3	4	—	2	1.465	
182 a 185	Previdenza e assistenza obbligatoria	42	843	941	169	30	7	1	—	—	—	2.033	
	accoglimento	14	291	302	70	15	1	—	—	—	—	693	
	rigetto	28	552	639	99	15	6	1	—	—	—	1.340	
187 a 203	Controversie agrarie (mezzadria, co- lonia parziaria, soccida)	57	121	49	19	4	3	—	—	—	1	254	
	accoglimento	22	40	28	3	2	2	—	—	—	1	98	
	rigetto	35	81	21	16	2	1	—	—	—	—	156	
208 a 211	Società, cooperative e mutue assicu- ratrici	12	84	47	8	4	1	3	—	—	—	159	
	accoglimento	4	31	11	1	2	1	3	—	—	—	53	
	rigetto	8	53	36	7	2	—	—	—	—	—	106	
186, 204 a 207, 212 a 221	Altri istituti	7	100	45	9	6	1	—	—	—	—	168	
	accoglimento	—	34	19	5	4	—	—	—	—	—	62	
	rigetto	7	66	26	4	2	1	—	—	—	—	106	
	TOTALE ...	405	2.889	1.687	367	109	29	10	5	1	5	5.507	
	accoglimento	185	1.220	671	171	62	14	6	1	1	3	2.334	
	rigetto	220	1.669	1.016	196	47	15	4	4	—	2	3.173	
222 a 245	ALTRE MATERIE												
222 a 224	Giurisdizione e competenza	40	196	45	15	11	—	1	1	3	—	312	
	accoglimento	16	90	17	8	6	—	1	—	1	—	139	
	rigetto	24	106	28	7	5	—	—	1	2	—	173	
225 a 228	Procedura	203	717	181	65	18	15	3	4	1	1	1.208	
	accoglimento	112	292	78	30	5	6	2	2	1	—	528	
	rigetto	91	425	103	35	13	9	1	2	—	1	680	
229 a 231	Delibazione di sentenze straniere ...	—	—	—	—	—	—	—	—	—	—	—	
	accoglimento	—	—	—	—	—	—	—	—	—	—	—	
	rigetto	—	—	—	—	—	—	—	—	—	—	—	
232 a 235	Istituti concorsuali (fallimento, con- cordato preventivo, ecc.).....	37	225	101	13	3	—	—	1	—	—	380	
	accoglimento	13	79	36	8	2	—	—	1	—	—	139	
	rigetto	24	146	65	5	1	—	—	—	—	—	241	
236, 237	Elezioni politiche e amministrative..	—	—	—	—	—	—	—	—	—	—	—	
	accoglimento	—	—	—	—	—	—	—	—	—	—	—	
	rigetto	—	—	—	—	—	—	—	—	—	—	—	
2240 a 243	Imposte e tasse	26	268	86	15	1	1	1	1	1	—	400	
	accoglimento	11	112	23	4	—	1	—	1	—	—	152	
	rigetto	15	156	63	11	1	—	1	—	1	—	248	
238, 239, 244, 245	Altri istituti	28	155	75	18	9	3	1	3	—	1	293	
	accoglimento	18	57	32	7	3	3	—	1	—	1	122	
	rigetto	10	98	43	11	6	—	1	2	—	—	171	
	TOTALE ...	334	1.561	488	126	42	19	6	10	5	2	2.593	
	accoglimento	170	630	186	57	16	10	3	5	2	1	1.080	
	rigetto	164	931	302	69	26	9	3	5	3	1	1.513	
	TOTALE GENERALE...	3.243	15.591	5.508	1.460	515	222	83	50	33	47	26.752	
	accoglimento	1.269	6.083	2.222	686	260	110	48	21	16	27	10.742	
	rigetto	1.974	9.508	3.286	774	255	112	35	29	17	20	16.010	

TAV. 59 — PROCEDIMENTI DI COGNIZIONE ESAURITI CON SENTENZA DEFINITIVA, SECONDO L'ISTITUTO GIURIDICO, L'ESITO DELLA DOMANDA, LA DURATA DEL PROCEDIMENTO E IL TERMINE DI PUBBLICAZIONE DELLA SENTENZA

N. d'ordine (a)	ISTITUTI GIURIDICI — ESITO DELLA DOMANDA (b)	DURATA DEL PROCEDIMENTO										TOTALE	
		Fino a 6 mesi		Da 6 mesi a 1 anno		Da 1 a 2 anni		Da 2 a 3 anni		Oltre 3 anni			
		Termine di pubblicazione della sentenza											
		entro 1 mese	oltre 1 mese	entro 1 mese	oltre 1 mese	entro 1 mese	oltre 1 mese	entro 1 mese	oltre 1 mese	entro 1 mese	oltre 1 mese	entro 1 mese	oltre 1 mese
PRIMO GRADO													
1 a 33	PERSONE E FAMIGLIA												
8 a 13	Matrimonio	191	74	296	136	306	206	122	107	105	108	1.020	631
	accoglimento	181	67	267	124	257	164	95	84	77	78	877	517
	rigetto	10	7	29	12	49	42	27	23	28	30	143	114
15 a 22	Filiazione legittima e illegittima ...	104	33	152	69	112	57	38	25	18	14	424	198
	accoglimento	99	33	143	59	95	49	32	23	12	8	381	172
	rigetto	5	—	9	10	17	8	6	2	6	6	43	26
29 a 32	Prestazione di alimenti	76	17	110	42	133	74	43	28	42	12	404	173
	accoglimento	65	11	95	36	104	64	34	21	28	6	326	138
	rigetto	11	6	15	6	29	10	9	7	14	6	78	35
1 a 7, 14, 23 a 28, 33	Altri istituti	631	106	330	106	127	52	29	12	24	9	1.141	285
	accoglimento	619	105	322	101	117	46	19	8	18	7	1.095	267
	rigetto	12	1	8	5	10	6	10	4	6	2	46	18
	TOTALE ...	1.002	230	888	353	678	389	232	172	189	143	2.989	1.287
	accoglimento	964	216	827	320	573	323	180	136	135	99	2.679	1.094
	rigetto	38	14	61	33	105	66	52	36	54	44	310	193
34 a 48	SUCCESSIONI												
34 a 41	Successione legittima e testamentaria	18	6	25	14	57	24	46	24	91	51	237	119
	accoglimento	12	5	14	10	33	15	27	16	57	33	143	79
	rigetto	6	1	11	4	24	9	19	8	34	18	94	40
42 a 45	Divisione di eredità	30	6	29	9	81	24	62	21	183	90	385	150
	accoglimento	20	3	17	7	45	15	48	10	148	76	278	111
	rigetto	10	3	12	2	36	9	14	11	35	14	107	39
46 a 48	Altri istituti	8	3	13	3	9	14	7	7	5	7	42	34
	accoglimento	7	1	8	3	7	11	4	5	3	4	29	24
	rigetto	1	2	5	—	2	3	3	2	2	3	13	10
	TOTALE ...	56	15	67	26	147	62	115	52	279	148	664	303
	accoglimento	39	9	39	20	85	41	79	31	208	113	450	214
	rigetto	17	6	28	6	62	21	36	21	71	35	214	89
49 a 89	PROPRIETÀ												
49 a 55	Proprietà di beni immobili	1.308	108	1.126	181	1.362	305	705	248	1.054	371	5.555	1.217
	accoglimento	1.092	80	818	139	920	215	472	164	689	246	3.991	844
	rigetto	216	28	308	42	442	94	233	84	365	125	1.564	373
57, 58	Proprietà di beni mobili, frutti pendenti e altri diritti	601	50	757	102	651	99	207	41	128	44	2.344	336
	accoglimento	374	28	383	53	305	47	106	28	65	22	1.233	178
	rigetto	227	22	374	49	346	52	101	13	63	22	1.111	158
60 a 64	Enfiteusi	28	4	28	7	39	7	19	48	34	16	148	82
	accoglimento	22	4	24	5	33	5	14	43	27	11	120	68
	rigetto	6	—	4	2	6	2	5	5	7	5	28	14
65 a 69	Usufrutto, uso e abitazione	19	3	32	5	32	13	14	9	24	11	121	41
	accoglimento	16	3	27	3	20	10	10	6	17	10	90	32
	rigetto	3	—	5	2	12	3	4	3	7	1	31	9
70 a 75	Servitù	224	21	249	45	367	79	189	56	207	63	1.236	264
	accoglimento	172	16	173	30	248	49	112	36	141	45	846	176
	rigetto	52	5	76	15	119	30	77	20	66	18	390	88
76 a 84	Comunione e condominio	106	24	172	59	236	105	144	67	145	91	803	346
	accoglimento	73	14	118	39	168	68	99	47	108	74	566	242
	rigetto	33	10	54	20	68	37	45	20	37	17	237	104
85 a 89	Possesso	341	25	356	45	377	50	152	12	160	24	1.386	156
	accoglimento	251	17	251	23	264	35	97	4	107	16	970	95
	rigetto	90	8	105	22	113	15	55	8	53	8	416	61
56, 59	Altri istituti	19	3	15	7	19	5	10	4	7	4	70	23
	accoglimento	13	3	12	5	11	4	6	2	5	3	47	17
	rigetto	6	—	3	2	8	1	4	2	2	1	23	6
	TOTALE ...	2.646	238	2.735	451	3.083	667	1.440	485	1.759	624	11.663	2.465
	accoglimento	2.013	165	1.806	297	1.969	433	916	330	1.159	427	7.863	1.652
	rigetto	633	73	929	154	1.114	234	524	155	600	197	3.800	813

(a) Cfr. Tav. 57 per i singoli numeri d'ordine. — (b) Cfr. nota (a) alla Tav. 57.

Segue TAV. 59 — PROCEDIMENTI DI COGNIZIONE ESAURITI CON SENTENZA DEFINITIVA, SECONDO L'ISTITUTO GIURIDICO, L'ESITO DELLA DOMANDA, LA DURATA DEL PROCEDIMENTO E IL TERMINE DI PUBBLICAZIONE DELLA SENTENZA

N. d'ordine	ISTITUTI GIURIDICI — ESITO DELLA DOMANDA	DURATA DEL PROCEDIMENTO										TOTALE	
		Fino a 6 mesi		Da 6 mesi a 1 anno		Da 1 a 2 anni		Da 2 a 3 anni		Oltre 3 anni			
		Termine di pubblicazione della sentenza											
		entro 1 mese	oltre 1 mese	entro 1 mese	oltre 1 mese	entro 1 mese	oltre 1 mese	entro 1 mese	oltre 1 mese	entro 1 mese	oltre 1 mese	entro 1 mese	oltre 1 mese
<i>Segue PRIMO GRADO</i>													
90 a 173	OBLIGAZIONI												
90 a 97	Vendita di immobili.....	185	39	206	105	296	155	175	96	188	146	1.050	541
	accoglimento	156	32	142	85	190	91	99	52	107	94	694	354
	rigetto.....	29	7	64	20	106	64	76	44	81	52	356	187
98 a 103	Vendita di autoveicoli.....	54	8	51	14	48	22	27	14	27	24	207	82
	accoglimento	42	7	43	10	31	17	17	7	14	16	147	57
	rigetto.....	12	1	8	4	17	5	10	7	13	8	60	25
104 a 109	Vendita di mobili, frutti pendenti e altri diritti	9 128	500	4.991	699	3.677	800	1.457	435	1.271	485	20 524	2.919
	accoglimento	8 784	452	4.348	520	2.838	544	1.055	269	913	328	17.938	2.113
	rigetto.....	344	48	643	179	839	256	402	166	358	157	2.586	806
114 a 122	Locazione di immobili urbani.....	5 597	451	5 033	633	4 093	627	1.362	302	875	253	16.960	2 266
	accoglimento	4 921	388	4.156	487	3.111	451	925	215	572	175	13.685	1.716
	rigetto.....	676	63	877	146	982	176	437	87	303	78	3.275	550
123 a 129	Affitto di fondi rustici	930	459	656	350	560	347	234	239	238	137	2.618	1.532
	accoglimento	748	398	503	281	421	267	152	191	167	87	1.991	1.224
	rigetto.....	182	61	153	69	139	80	82	48	71	50	627	308
130 a 134	Appalto	138	23	160	55	234	122	116	95	146	157	794	452
	accoglimento	126	17	137	42	180	86	86	66	111	128	640	339
	rigetto.....	12	6	23	13	54	36	30	29	35	29	154	113
135 a 138	Trasporto (contratto).....	126	8	101	18	125	55	60	42	69	45	481	168
	accoglimento	118	6	82	14	96	41	41	37	48	31	385	129
	rigetto.....	8	2	19	4	29	14	19	5	21	14	96	39
139, 140	Mandato	53	8	59	16	50	40	23	25	30	43	215	132
	accoglimento	46	8	44	9	35	22	17	15	17	31	159	85
	rigetto.....	7	—	15	7	15	18	6	10	13	12	56	47
141, 142	Commissione	92	8	67	7	62	22	24	10	33	18	278	65
	accoglimento	79	7	56	5	45	17	14	6	22	12	216	47
	rigetto.....	13	1	11	2	17	5	10	4	11	6	62	18
144, 145	Mediazione	74	8	90	11	146	71	72	39	89	42	471	171
	accoglimento	60	6	72	9	103	41	48	25	50	25	333	106
	rigetto.....	14	2	18	2	43	30	24	14	39	17	138	65
148, 149	Comodato	284	8	101	15	67	12	20	3	21	7	493	45
	accoglimento	265	8	85	8	54	10	15	2	11	4	430	32
	rigetto.....	19	—	16	7	13	2	5	1	10	3	63	13
150 a 152	Mutuo	399	44	340	81	352	110	99	50	100	46	1.290	331
	accoglimento	362	33	288	65	266	71	75	33	68	35	1.059	237
	rigetto.....	37	11	52	16	86	39	24	17	32	11	231	94
156 a 158	Assicurazione e riassicurazione.....	474	54	173	50	113	61	41	16	27	15	823	196
	accoglimento	438	50	112	34	63	36	22	8	13	11	648	139
	rigetto.....	36	4	61	16	50	25	19	8	9	4	175	57
165 a 167	Titoli di credito	467	53	435	108	427	146	181	58	145	75	1.655	440
	accoglimento	275	36	215	51	211	57	72	27	68	36	841	207
	rigetto.....	192	17	220	57	216	89	109	31	77	39	814	233
168 a 170	Gestione di affari, pagamento dell'indebito e arricchimento senza causa	72	16	64	28	80	28	41	12	59	24	316	108
	accoglimento	56	15	42	17	53	18	32	8	45	18	228	76
	rigetto.....	16	1	22	11	27	10	9	4	14	6	88	32
171 a 173	Risarcimento per fatto illecito.....	1.276	162	2.293	483	3.952	1.342	1.965	997	1.690	1.468	11.176	4.452
	accoglimento	1.087	133	1.908	391	3.108	1.050	1.512	780	1.350	1.186	8.965	3.540
	rigetto.....	189	29	385	92	844	292	453	217	340	282	2.211	912
110 a 113, 143, 146, 147	Altri istituti	1.603	130	1.326	217	1.191	304	515	199	485	209	5.120	1.059
153 a 155	accoglimento	1.408	107	1.016	151	798	192	346	122	331	131	3.899	703
159 a 164	rigetto.....	195	23	310	66	393	112	169	77	154	78	1.221	356
	TOTALE ...	20.952	1.979	16.146	2.890	15.473	4.264	6.412	2.632	5.488	3.194	64.471	14.959
	accoglimento	18.971	1.703	13.249	2.179	11.603	3.011	4.528	1.863	3.907	2.348	52.258	11.104
	rigetto.....	1.981	276	2.897	711	3.870	1.253	1.884	769	1.581	846	12.213	3.855

Segue TAV. 59 — PROCEDIMENTI DI COGNIZIONE ESAURITI CON SENTENZA DEFINITIVA, SECONDO L'ISTITUTO GIURIDICO, L'ESITO DELLA DOMANDA, LA DURATA DEL PROCEDIMENTO E IL TERMINE DI PUBBLICAZIONE DELLA SENTENZA

N. d'ordine	ISTITUTI GIURIDICI — ESITO DELLA DOMANDA	DURATA DEL PROCEDIMENTO										TOTALE	
		Fino a 6 mesi		Da 6 mesi a 1 anno		Da 1 a 2 anni		Da 2 a 3 anni		Oltre 3 anni			
		Termine di pubblicazione della sentenza											
		entro 1 mese	oltre 1 mese	entro 1 mese	oltre 1 mese	entro 1 mese	oltre 1 mese	entro 1 mese	oltre 1 mese	entro 1 mese	oltre 1 mese	entro 1 mese	oltre 1 mese
Segue PRIMO GRADO													
174 a 221	LAVORO												
174 a 181	Lavoro subordinato e autonomo....	3.179	239	2.696	533	3.637	1.113	1.746	955	1.409	812	12.657	3.652
	accoglimento	2.828	192	2.120	395	2.764	813	1.299	662	980	573	9.991	2.635
	rigetto.....	351	47	566	138	873	300	447	293	429	239	2.666	1.017
182 a 185	Previdenza e assistenza obbligatorie												
	accoglimento	150	50	1.039	466	2.425	1.498	891	493	485	309	4.990	2.816
	rigetto.....	70	16	527	165	1.048	593	367	189	177	116	2.189	1.079
		80	34	512	301	1.377	905	524	304	308	193	2.801	1.737
187 a 203	Controversie agrarie (mezzadria, colonia parziaria, soccida)	446	166	181	104	160	103	77	38	84	41	948	452
	accoglimento	399	157	140	86	112	73	58	27	59	28	768	371
	rigetto.....	47	9	41	18	48	30	19	11	25	13	180	81
208 a 211	Società, cooperative e mutue assicuratrici	21	5	28	24	61	45	34	22	54	34	198	130
	accoglimento	14	4	17	12	36	26	19	11	42	18	128	71
	rigetto.....	7	1	11	12	25	19	15	11	12	16	70	59
186, 204 a 207, 212 a 221	Altri istituti.....	15	7	40	31	48	69	35	47	39	52	177	206
	accoglimento	10	4	24	25	31	41	21	27	20	34	106	131
	rigetto.....	5	3	16	6	17	28	14	20	19	18	71	75
	TOTALE ...	3.811	467	3.974	1.158	6.331	2.828	2.783	1.555	2.071	1.248	18.970	7.256
	accoglimento	3.321	373	2.828	683	3.991	1.546	1.764	916	1.278	769	13.182	4.287
	rigetto.....	490	94	1.146	475	2.340	1.282	1.019	639	793	479	5.788	2.969
222 a 245	ALTRE MATERIE												
222 a 224	Giurisdizione e competenza.....	136	25	152	53	135	52	38	24	35	6	496	160
	accoglimento	63	12	67	18	60	24	19	8	18	1	227	63
	rigetto.....	73	13	85	35	75	28	19	16	17	5	269	97
225 a 228	Procedura	1.404	169	1.138	184	927	187	307	71	261	71	4.037	682
	accoglimento	770	75	514	82	407	75	125	35	125	30	1.941	297
	rigetto.....	634	94	624	102	520	112	182	36	136	41	2.096	385
229 a 231	Delibazione di sentenze straniere...	15	13	17	12	16	11	—	2	1	3	49	41
	accoglimento	13	11	14	8	10	8	—	1	—	1	37	29
	rigetto.....	2	2	3	4	6	3	—	1	1	2	12	12
232 a 235	Istituti concorsuali (fallimento, concordato preventivo, ecc.).....	907	211	394	237	411	311	141	153	133	118	1.986	1.030
	accoglimento	829	162	271	150	242	179	82	84	86	73	1.510	648
	rigetto.....	78	49	123	87	169	132	59	69	47	45	476	382
236, 237	Elezioni politiche e amministrative.	113	40	4	5	2	5	—	—	1	—	120	50
	accoglimento	20	6	2	1	—	2	—	—	1	—	23	9
	rigetto.....	93	34	2	4	2	3	—	—	—	—	97	41
240 a 243	Imposte e tasse	71	21	256	94	317	254	155	151	111	141	910	661
	accoglimento	23	7	136	59	119	116	66	56	37	48	381	286
	rigetto.....	48	14	120	35	198	138	89	95	74	93	529	375
238, 239, 244, 245	Altri istituti.....	69	15	116	51	132	79	32	44	57	67	406	256
	accoglimento	53	9	91	28	105	43	24	26	34	47	307	153
	rigetto.....	16	6	25	23	27	36	8	18	23	20	99	103
	TOTALE ...	2.715	494	2.077	636	1.940	899	673	445	599	406	8.004	2.880
	accoglimento	1.771	282	1.095	346	943	447	316	210	301	200	4.426	1.485
	rigetto.....	944	212	982	290	997	452	357	235	298	206	3.578	1.395
	TOTALE GENERALE...	31.182	3.423	25.887	5.514	27.652	9.109	11.655	5.341	10.385	5.763	106.761	29.150
	accoglimento	27.079	2.748	19.844	3.845	19.164	5.801	7.783	3.486	6.988	3.956	80.858	19.836
	rigetto.....	4.103	675	6.043	1.669	8.488	3.308	3.872	1.855	3.397	1.807	25.903	9.314

Segue TAV. 59 — PROCEDIMENTI DI COGNIZIONE ESAURITI CON SENTENZA DEFINITIVA, SECONDO L'ISTITUTO GIURIDICO, L'ESITO DELLA DOMANDA, LA DURATA DEL PROCEDIMENTO E IL TERMINE DI PUBBLICAZIONE DELLA SENTENZA

N. d'ordine	ISTITUTI GIURIDICI — ESITO DELLA DOMANDA	DURATA DEL PROCEDIMENTO										TOTALE	
		Fino a 6 mesi		Da 6 mesi a 1 anno		Da 1 a 2 anni		Da 2 a 3 anni		Oltre 3 anni		entro 1 mese	oltre 1 mese
		entro 1 mese	oltre 1 mese	entro 1 mese	oltre 1 mese	entro 1 mese	oltre 1 mese	entro 1 mese	oltre 1 mese	entro 1 mese	oltre 1 mese		

GRADO DI APPELLO

1 a 33	PERSONE E FAMIGLIA																							
8 a 13	Matrimonio	14	17	46	71	24	40	10	7	2	3	96	138											
	accoglimento	7	9	20	28	10	14	5	3	2	1	44	55											
	rigetto.....	7	8	26	43	14	26	5	4	—	2	52	83											
15 a 22	Filiazione legittima e illegittima...	1	4	3	17	10	13	1	—	4	4	19	38											
	accoglimento	1	—	—	8	4	5	—	—	4	2	9	15											
	rigetto.....	—	4	3	9	6	8	1	—	—	2	10	23											
29 a 32	Prestazione di alimenti	8	10	27	34	19	17	3	6	3	2	67	69											
	accoglimento	3	7	13	16	8	8	1	3	2	1	27	35											
	rigetto.....	5	3	14	18	11	9	2	3	1	1	33	34											
1 a 7, 14, 23 a 28, 33	Altri istituti.....	—	5	5	5	3	4	2	4	—	4	10	22											
	accoglimento	—	1	1	2	1	3	—	1	—	2	2	9											
	rigetto.....	—	4	4	3	2	1	2	3	—	2	8	13											
	TOTALE ...	23	36	81	127	56	74	16	17	9	13	185	267											
	accoglimento	11	17	34	54	23	30	6	7	8	6	82	114											
	rigetto.....	12	19	47	73	33	44	10	10	1	7	103	153											
34 a 48	SUCCESSIONI																							
34 a 41	Successione legittima e testamentaria	4	6	20	49	26	47	9	15	10	18	69	135											
	accoglimento	2	2	5	17	10	20	4	7	2	8	23	54											
	rigetto.....	2	4	15	32	16	27	5	8	8	10	46	81											
42 a 45	Divisione di eredità	8	7	13	41	17	37	8	10	9	14	55	109											
	accoglimento	5	1	4	10	7	8	4	5	8	8	28	32											
	rigetto.....	3	6	9	31	10	29	4	5	1	6	27	77											
46 a 48	Altri istituti.....	1	5	4	13	1	7	—	1	—	1	6	27											
	accoglimento	—	1	2	4	1	1	—	—	—	—	3	6											
	rigetto.....	1	4	2	9	—	6	—	1	—	1	3	21											
	TOTALE ...	13	18	37	103	44	91	17	26	19	33	130	271											
	accoglimento	7	4	11	31	18	29	8	12	10	16	54	92											
	rigetto.....	6	14	26	72	26	62	9	14	9	17	76	179											
49 a 89	PROPRIETÀ																							
49 a 55	Proprietà di beni immobili	95	66	298	260	223	250	69	82	70	56	755	714											
	accoglimento	37	25	122	102	88	106	39	34	36	27	322	294											
	rigetto.....	58	41	176	158	135	144	30	48	34	29	433	420											
57, 58	Proprietà di beni mobili, frutti pen-	23	12	46	56	40	41	7	7	6	9	122	125											
	denti e altri diritti.....	6	7	14	20	14	17	2	3	3	4	39	51											
	accoglimento	17	5	32	36	26	24	5	4	3	5	83	74											
	rigetto.....	—	—	—	—	—	—	—	—	—	—	—	—											
60 a 64	Enfiteusi	3	4	7	10	7	9	5	5	6	13	28	41											
	accoglimento	1	2	2	4	3	6	4	2	3	9	13	23											
	rigetto.....	2	2	5	6	4	3	1	3	3	4	15	18											
65 a 69	Usufrutto, uso e abitazione	3	2	5	9	6	7	2	5	—	3	16	26											
	accoglimento	1	1	1	1	2	4	1	3	—	2	5	11											
	rigetto.....	2	1	4	8	4	3	1	2	—	1	11	15											
70 a 75	Servitù	30	18	112	77	85	77	20	22	16	27	263	221											
	accoglimento	10	9	45	28	36	31	7	9	8	13	106	90											
	rigetto.....	20	9	67	49	49	46	13	13	8	14	157	131											
76 a 84	Comunione e condominio	15	27	54	99	32	78	12	20	13	13	126	237											
	accoglimento	5	15	24	39	18	38	10	10	7	3	64	105											
	rigetto.....	10	12	30	60	14	40	2	10	6	10	62	132											
85 a 89	Possesso	39	19	77	76	81	55	26	17	13	18	236	185											
	accoglimento	14	10	23	35	25	13	11	12	1	10	74	80											
	rigetto.....	25	9	54	41	56	42	15	5	12	8	162	105											
56, 59	Altri istituti.....	2	—	5	7	1	5	3	—	—	—	11	12											
	accoglimento	1	—	1	1	1	1	2	—	—	—	5	2											
	rigetto.....	1	—	4	6	—	4	1	—	—	—	6	10											
	TOTALE ...	210	148	604	594	475	522	144	158	124	139	1.557	1.561											
	accoglimento	75	69	232	230	187	216	76	73	58	68	628	656											
	rigetto.....	135	79	372	364	288	306	68	85	66	71	929	905											

Segue TAV. 59 — PROCEDIMENTI DI COGNIZIONE ESAURITI CON SENTENZA DEFINITIVA, SECONDO L'ISTITUTO GIURIDICO, L'ESITO DELLA DOMANDA, LA DURATA DEL PROCEDIMENTO E IL TERMINE DI PUBBLICAZIONE DELLA SENTENZA

N. d'ordine	ISTITUTI GIURIDICI — ESITO DELLA DOMANDA	DURATA DEL PROCEDIMENTO										TOTALE	
		Fino a 6 mesi		Da 6 mesi a 1 anno		Da 1 a 2 anni		Da 2 a 3 anni		Oltre 3 anni			
		Termine di pubblicazione della sentenza											
entro 1 mese	oltre 1 mese	entro 1 mese	oltre 1 mese	entro 1 mese	oltre 1 mese	entro 1 mese	oltre 1 mese	entro 1 mese	oltre 1 mese	entro 1 mese	oltre 1 mese	entro 1 mese	oltre 1 mese
Segue : GRADO DI APPELLO													
90 a 173	OBBLIGAZIONI												
90 a 97	Vendita di immobili.....	15	33	74	134	55	109	17	31	15	30	176	337
	accoglimento	4	6	26	48	19	45	6	16	6	9	61	124
	rigetto	11	27	48	86	36	64	11	15	9	21	115	213
98 a 103	Vendita di autoveicoli.....	3	7	10	35	10	20	3	2	5	1	31	65
	accoglimento	2	3	4	16	5	7	1	2	3	1	15	29
	rigetto	1	4	6	19	5	13	2	—	2	—	16	36
104 a 109	Vendita di mobili, frutti pendenti e altri diritti.....	198	118	529	535	355	416	75	93	57	66	1.224	1.228
	accoglimento	78	39	153	181	136	138	31	40	25	29	423	427
	rigetto	120	79	376	354	229	278	44	53	32	37	801	801
114 a 122	Locazione di immobili urbani.....	700	446	1.161	1.103	552	535	149	134	65	55	2.637	2.273
	accoglimento	252	127	374	380	194	216	57	60	31	26	908	809
	rigetto	448	319	787	723	368	319	92	74	34	29	1.729	1.464
123 a 129	Affitto di fondi rustici.....	75	141	85	144	45	71	17	26	18	17	241	399
	accoglimento	21	39	24	50	14	34	6	13	5	11	70	147
	rigetto	54	102	61	94	32	37	11	13	13	6	171	252
130 a 134	Appalto.....	11	31	60	101	40	87	8	19	9	14	128	252
	accoglimento	1	16	22	40	15	35	4	7	6	10	48	108
	rigetto	10	15	38	61	25	52	4	12	3	4	80	144
135 a 138	Trasporto (contratto).....	9	7	20	43	11	26	5	5	4	3	49	84
	accoglimento	3	4	5	14	3	14	2	1	3	3	16	36
	rigetto	6	3	15	29	8	12	3	4	1	—	33	48
139, 140	Mandato.....	5	9	19	47	17	21	3	8	2	6	46	91
	accoglimento	2	1	8	21	4	12	1	3	—	4	15	41
	rigetto	3	8	11	26	13	9	2	5	2	2	31	50
141, 142	Commissione.....	6	5	14	19	14	10	1	5	2	1	37	40
	accoglimento	2	2	5	9	5	7	—	2	1	1	13	20
	rigetto	4	3	9	10	9	3	1	3	1	—	24	20
144, 145	Mediazione.....	11	16	47	76	23	38	4	9	4	3	89	142
	accoglimento	6	5	16	32	9	17	2	4	3	2	36	60
	rigetto	5	11	31	44	14	21	2	5	1	1	53	82
148, 149	Comodato.....	12	6	10	18	7	5	4	1	—	—	33	31
	accoglimento	3	3	1	7	1	4	1	—	—	1	6	15
	rigetto	9	3	9	11	6	1	3	1	—	—	27	16
150 a 152	Mutuo.....	19	15	43	54	27	23	5	3	6	3	100	98
	accoglimento	2	3	17	16	9	9	2	2	3	2	33	32
	rigetto	17	12	26	38	18	14	3	1	3	1	67	66
156 a 158	Assicurazione e riassicurazione.....	7	7	24	30	14	17	1	2	—	3	46	59
	accoglimento	2	3	10	9	7	11	—	1	—	2	19	26
	rigetto	5	4	14	21	7	6	1	1	—	1	27	33
165 a 167	Titoli di credito.....	19	36	57	69	28	45	9	15	4	13	117	178
	accoglimento	7	20	17	17	11	10	1	9	3	5	39	61
	rigetto	12	16	40	52	17	35	8	6	1	8	78	117
168 a 170	Gestione di affari, pagamento dell'indebitto e arricchimento senza causa.....	2	5	11	35	15	15	2	5	1	3	31	63
	accoglimento	1	1	4	17	6	4	1	3	—	2	12	27
	rigetto	1	4	7	18	9	11	1	2	1	1	19	36
171 a 173	Risarcimento per fatto illecito.....	156	197	611	1.108	356	570	74	124	46	63	1.243	2.062
	accoglimento	74	104	265	568	175	274	37	73	28	43	579	1.062
	rigetto	82	93	346	540	181	296	37	51	18	20	664	1.000
110 a 113, 143, 146, 147 153 a 155 159 a 164	Altri istituti.....	79	74	180	273	138	175	25	44	27	36	449	602
	accoglimento	24	24	64	98	53	59	10	20	12	21	163	222
	rigetto	55	50	116	175	85	116	15	24	15	15	286	380
	TOTALE ...	1.327	1.153	2.955	3.824	1.728	2.183	402	526	265	318	6.677	8.004
	accoglimento	484	400	1.015	1.523	666	896	162	256	129	171	2.456	3.246
	rigetto.....	843	753	1.940	2.301	1.062	1.287	240	270	136	147	4.221	4.758

Segue TAV. 59 — PROCEDIMENTI DI COGNIZIONE ESAURITI CON SENTENZA DEFINITIVA, SECONDO L'ISTITUTO GIURIDICO, L'ESITO DELLA DOMANDA, LA DURATA DEL PROCEDIMENTO E IL TERMINE DI PUBBLICAZIONE DELLA SENTENZA

N. d'ordine	ISTITUTI GIURIDICI — ESITO DELLA DOMANDA	DURATA DEL PROCEDIMENTO										TOTALE		
		Fino a 6 mesi		Da 6 mesi a 1 anno		Da 1 a 2 anni		Da 2 a 3 anni		Oltre 3 anni				
		entro 1 mese	oltre 1 mese	entro 1 mese	oltre 1 mese	entro 1 mese	oltre 1 mese	entro 1 mese	oltre 1 mese	entro 1 mese	oltre 1 mese	entro 1 mese	oltre 1 mese	
Segue: GRADO DI APPELLO														
174 a 221	LAVORO													
174 a 181	Lavoro subordinato e autonomo...	129	187	524	795	374	531	95	132	40	86	1.162	1.731	
	accoglimento	54	103	222	397	196	259	48	75	22	52	542	886	
	rigetto	75	84	302	398	178	272	47	57	18	34	620	845	
182 a 185	Previdenza e assistenza obbligatorie	19	34	128	273	378	810	117	207	24	43	666	1.367	
	accoglimento	6	11	40	88	140	249	50	83	12	14	248	445	
	rigetto	13	23	88	185	238	561	67	124	12	29	418	922	
187 a 203	Controversie agrarie (mezzadria, colonia parziaria, soccida)	27	52	31	51	28	31	8	14	4	8	98	156	
	accoglimento	7	20	10	24	12	12	3	4	2	4	34	64	
	rigetto	20	32	21	27	16	19	5	10	2	4	64	92	
208 a 211	Società, cooperative e mutue assicuratrici	2	6	20	55	15	42	3	6	6	4	46	113	
	accoglimento	—	2	8	22	4	8	1	2	3	3	16	37	
	rigetto	2	4	12	33	11	34	2	4	3	1	30	76	
186, 204 a 207, 212 a 221	Altri istituti	1	15	18	59	15	42	5	5	3	5	42	126	
	accoglimento	1	4	2	25	4	15	3	3	2	3	12	50	
	rigetto	—	11	16	34	11	27	2	2	1	2	30	76	
	TOTALE ...	178	294	721	1.233	810	1.456	228	364	77	146	2.014	3.493	
	accoglimento	68	140	282	556	356	543	105	167	41	76	852	1.482	
	rigetto	110	154	439	677	454	913	123	197	36	70	1.162	2.011	
222 a 245	ALTRE MATERIE													
222 a 224	Giurisdizione e competenza	36	22	56	77	47	41	12	5	10	6	161	151	
	accoglimento	13	10	31	34	20	15	7	—	5	4	76	63	
	rigetto	23	12	25	43	27	26	5	5	5	2	85	88	
225 a 228	Procedura	135	86	265	283	146	155	40	42	25	31	611	597	
	accoglimento	71	34	110	114	65	66	25	20	10	13	281	247	
	rigetto	64	52	155	169	81	89	15	22	15	18	330	350	
229 a 231	Delibazione di sentenze straniere	—	—	—	—	—	—	—	—	—	—	—	—	
	accoglimento	—	—	—	—	—	—	—	—	—	—	—	—	
	rigetto	—	—	—	—	—	—	—	—	—	—	—	—	
232 a 235	Istituti concorsuali (fallimento, concordato preventivo, ecc.)	10	27	61	115	34	105	8	14	1	5	114	266	
	accoglimento	3	9	19	44	11	37	7	5	1	3	41	98	
	rigetto	7	18	42	71	23	68	1	9	—	2	73	168	
236, 237	Elezioni politiche e amministrative	—	—	—	—	—	—	—	—	—	—	—	—	
	accoglimento	—	—	—	—	—	—	—	—	—	—	—	—	
	rigetto	—	—	—	—	—	—	—	—	—	—	—	—	
240 a 243	Imposte e tasse	7	15	59	143	47	101	9	11	—	8	122	278	
	accoglimento	2	7	27	59	14	35	4	2	—	2	47	105	
	rigetto	5	8	32	84	33	66	5	9	—	6	75	173	
238, 239, 244, 245	Altri istituti	7	23	47	74	36	61	6	17	2	20	98	195	
	accoglimento	1	13	27	24	11	27	3	7	1	8	43	79	
	rigetto	6	10	20	50	25	34	3	10	1	12	55	116	
	TOTALE ...	195	173	488	692	310	463	75	89	38	70	1.106	1.487	
	accoglimento	90	73	214	275	121	180	46	34	17	30	488	592	
	rigetto	105	100	274	417	189	283	29	55	21	40	618	895	
	TOTALE GENERALE...	1.946	1.822	4.886	6.573	3.423	4.789	882	1.180	532	719	11.669	15.083	
	accoglimento	735	703	1.788	2.669	1.371	1.894	403	549	263	367	4.560	6.182	
	rigetto	1.211	1.119	3.098	3.904	2.052	2.895	479	631	269	352	7.109	8.901	

TAV. 60 — PROCEDIMENTI DI COGNIZIONE ESAURITI CON SENTENZA DEFINITIVA, SECONDO L'ISTITUTO GIURIDICO, L'OGGETTO E IL VALORE DELLA DOMANDA

N. d'ordine (a)	ISTITUTI GIURIDICI — OGGETTI DELLA DOMANDA	CLASSI DI VALORE DELLA DOMANDA (Migliaia di lire)									
		Fino a 25		25 - 50		50 - 100		100 - 250		250 - 1.000	
		N	importo complessivo	N	importo complessivo	N	importo complessivo	N	importo complessivo	N	importo complessivo
PRIMO GRADO											
1 a 33	Persone e famiglia	30	370	34	1.339	39	2.993	88	15.915	183	93.480
8 a 13	MATRIMONIO	2	39	2	89	3	254	12	1.989	21	11.138
8	Nullità del vincolo	—	—	—	—	—	—	—	—	—	—
9	Nullità della trascrizione del matrimonio	—	—	—	—	—	—	—	—	—	—
10	Separazione personale dei coniugi	—	—	—	—	—	—	2	370	1	300
11	Rigetto, modificazione, ecc. della domanda di separazione personale	—	—	—	—	—	—	—	—	—	—
12	Restituzione doni	1	24	1	45	2	154	6	240	1	792
13	Altri oggetti	1	15	1	44	1	100	3	809	1	336
15 a 22	FILIAZIONE LEGITTIMA E ILLEGITTIMA	—	—	—	—	—	—	—	—	4	1.494
29 a 32	PRESTAZIONE DI ALIMENTI	25	295	27	1.065	34	2.573	73	13.513	156	79.571
1 a 7, 14, 23 a 28, 33	ALTRI ISTITUTI	3	36	5	185	2	166	3	413	2	1.277
34 a 48	Successioni	9	68	30	1.316	28	2.364	45	7.928	80	44.080
34 a 41	SUCCESSIONE LEGITTIMA E TESTAMENTARIA	2	20	6	240	11	1.015	12	2.281	30	15.916
42 a 45	DIVISIONE DI EREDITÀ	7	48	22	986	12	950	29	4.854	43	24.345
46 a 48	ALTRI ISTITUTI	—	—	2	90	5	419	4	793	7	3.819
49 a 89	Proprietà	368	5.463	1.171	49.629	928	73.838	1.148	203.047	492	248.111
49 a 55	PROPRIETÀ DI BENI IMMOBILI	166	2.193	549	23.856	224	17.904	295	57.653	164	88.714
49	Dichiarazione di proprietà	35	511	175	7.414	25	2.077	40	7.899	37	19.457
50	Revindica	68	778	183	7.903	112	8.668	153	30.372	67	39.981
51	Interruzione, rimozione di opere	25	339	82	3.661	52	4.460	57	10.543	22	11.672
52	Regolamento di confini, opposizione di termini	5	74	36	1.627	7	464	10	2.067	2	900
53	Chiusura di luci, vedute, ecc. ..	4	61	10	464	3	270	1	250	3	1.255
54	Negatoria servitutis per inesistenza della servitù	23	354	56	2.499	22	1.720	22	4.418	21	9.165
55	Altri oggetti	6	76	7	288	3	245	12	2.104	12	6.284
57, 58	PROPRIETÀ DI BENI MOBILI, FRUTTI PENDENTI E ALTRI DIRITTI	84	1.527	346	14.260	494	39.714	602	99.618	185	87.043
57	Revindica	80	1.448	341	14.059	481	38.597	592	97.669	173	80.194
58	Altri oggetti	4	79	5	201	13	1.117	10	1.949	12	6.849
60 a 64	ENFITEUSI	43	631	30	1.141	16	1.134	23	4.010	18	8.726
65 a 69	USUFRUTTO, USO E ABITAZIONE	3	54	8	348	12	913	15	3.088	16	9.500
70 a 75	SERVITÙ	31	400	74	3.352	34	2.696	37	7.791	16	8.415
76 a 84	COMUNIONE E CONDOMINIO	31	513	126	4.972	106	8.024	124	20.920	79	38.678
85 a 89	POSSESSO	10	145	35	1.585	29	2.362	40	8.169	3	1.052
56, 59	ALTRI ISTITUTI	—	—	3	115	13	1.091	12	1.798	11	5.983
90 a 173	Obbligazioni	2.726	48.082	15.207	578.243	14.895	1.206.612	15.986	2.697.706	10.213	5.184.764
90 a 97	VENDITA DI IMMOBILI	24	320	93	3.754	101	8.065	134	25.300	325	187.524
90	Esecuzione del contratto	6	116	50	1.980	48	3.717	50	9.281	100	58.475
91	Risoluzione del contratto	2	23	9	375	13	1.067	19	3.662	55	33.842
92	Stipulazione del contratto definitivo	4	23	16	657	15	1.081	13	2.645	32	16.650
93	Nullità o annullamento del contratto	6	48	7	295	4	352	13	2.333	43	22.919
94	Risarcimento danni	1	14	7	283	12	1.018	12	2.467	50	28.988

(a) Cfr. Tav. 57 per i singoli numeri d'ordine.

Segue TAV. 60 — PROCEDIMENTI DI COGNIZIONE ESAURITI CON SENTENZA DEFINITIVA, SECONDO L'ISTITUTO GIURIDICO, L'OGGETTO E IL VALORE DELLA DOMANDA

N. d'ordine	ISTITUTI GIURIDICI — OGGETTI DELLA DOMANDA	CLASSI DI VALORE DELLA DOMANDA (Migliaia di lire)								INDETERMINABILE N	TOTALE GENERALE N
		1.000 - 5.000		5.000 - 10.000		Oltre 10.000		TOTALE			
		N	importo complessivo	N	importo complessivo	N	importo complessivo	N	importo complessivo		
Segue PRIMO GRADO											
1 a 33	Persone e famiglia.....	45	105 316	8	56 387	5	120 020	432	395 820	3 844	4 276
8 a 13	MATRIMONIO.....	10	15.435	1	10.000	2	32 000	53	70.944	1.598	1.651
8	Nullità del vincolo.....	—	—	—	—	—	—	—	—	94	94
9	Nullità della trascrizione del matrimonio.....	—	—	—	—	—	—	—	—	11	11
10	Separazione personale dei coniugi.....	—	—	—	—	—	—	3	670	1.413	1.416
11	Rigetto, modificazione, ecc. della domanda di separazione personale.....	—	—	—	—	—	—	2	1.032	26	28
12	Restituzione doni.....	—	—	—	—	—	—	11	1.368	5	16
13	Altri oggetti.....	10	15.435	1	10.000	2	32 000	37	67.874	49	86
15 a 22	FILIAZIONE LEGITTIMA E ILLEGITTIMA.....	—	—	2	13.342	1	16 020	7	30.856	615	622
29 a 32	PRESTAZIONE DI ALIMENTI.....	29	69.581	5	33.045	2	72 000	351	271.643	226	577
1 a 7, 14, 23 a 28, 33	ALTRI ISTITUTI.....	6	20.300	—	—	—	—	21	22.377	1.405	1.426
34 a 48	Successioni.....	80	208 638	25	176 306	27	1 757 127	324	2 197 847	643	967
34 a 41	SUCCESSIONE LEGITTIMA E TESTAMENTARIA.....	23	58.475	8	61.100	12	1.441.426	104	1.580.473	252	356
42 a 45	DIVISIONE DI EREDITÀ.....	50	128.008	16	105.206	15	315.701	194	580.099	341	535
46 a 48	ALTRI ISTITUTI.....	7	22.155	1	10.000	—	—	26	37.276	50	76
49 a 89	Proprietà.....	181	412 362	29	215 371	40	2 648 797	4 357	3 856 618	9 771	14 128
49 a 55	PROPRIETÀ DI BENI IMMOBILI.....	89	209.410	15	104.315	23	1.835.911	1.525	2.339.956	5.247	6.772
49	Dichiarazione di proprietà.....	28	69.439	8	59.095	3	44.361	351	210.253	749	1.100
50	Revindica.....	27	58.799	4	25.970	15	1.388.450	629	1.560.921	1.645	2.274
51	Interruzione, rimozione di opere	18	31.721	3	19.250	1	64.100	260	145.745	1.556	1.816
52	Regolamento di confini, apposizione di termini.....	—	—	—	—	1	64.000	61	69.132	369	430
53	Chiusura di luci, vedute, ecc.....	—	—	—	—	—	—	21	2.300	200	221
54	Negatoria servitutis per inesistenza della servitù.....	8	27.448	—	—	2	200.000	154	245.604	635	789
55	Altri oggetti.....	8	22.003	—	—	1	75.000	49	106.000	93	142
57, 58	PROPRIETÀ DI BENI MOBILI, FRUTTI PENDENTI E ALTRI DIRITTI.....	34	69.326	4	29.241	—	—	1.749	340.729	931	2.680
57	Revindica.....	29	62.541	4	29.241	—	—	1.700	323.749	901	2.601
58	Altri oggetti.....	5	6.785	—	—	—	—	49	16.980	30	79
60 a 64	ENFITEUSI.....	9	20.939	2	19.256	4	162.110	145	217.947	85	230
65 a 69	USUFRUTTO, USO E ABITAZIONE.....	8	17.142	2	17.800	1	11.520	65	60.365	97	162
70 a 75	SERVITÙ.....	6	18.728	1	10.000	4	269.100	203	320.482	1.297	1.500
76 a 84	COMUNIONE E CONDOMINIO.....	30	67.048	5	34.759	3	93.149	504	268.063	645	1.149
85 a 89	POSSESSO.....	—	—	—	—	4	262.567	121	275.820	1.421	1.542
56, 59	ALTRI ISTITUTI.....	5	9.769	—	—	1	14.500	45	33.256	48	93
90 a 173	Obbligazioni.....	4 455	10.001.341	810	5.785.976	521	14 353 176	64.813	39 853 900	14 617	79 430
90 a 97	VENDITA DI IMMOBILI.....	312	752.150	63	456.322	37	1.332.078	1.089	2.765.513	502	1.591
90	Esecuzione del contratto.....	61	147.737	11	83.360	2	42.194	328	346.860	96	424
91	Risoluzione del contratto.....	67	163.018	13	81.165	12	292.048	190	575.200	77	267
92	Stipulazione del contratto definitivo.....	39	90.321	9	65.039	6	261.600	134	438.016	46	180
93	Nullità o annullamento del contratto.....	50	120.191	12	84.338	5	79.039	140	309.515	137	277
94	Risarcimento danni.....	49	112.021	4	31.530	5	102.520	140	278.841	79	219

Segue TAV. 60 — PROCEDIMENTI DI COGNIZIONE ESAURITI CON SENTENZA DEFINITIVA, SECONDO L'ISTITUTO GIURIDICO, L'OGGETTO E IL VALORE DELLA DOMANDA

N. d'ordine	ISTITUTI GIURIDICI — OGGETTI DELLA DOMANDA	CLASSI DI VALORE DELLA DOMANDA (Migliaia di lire)								INDETERMINABILE N	TOTALE GENERALE N	
		1.000 - 5.000		5.000 - 10.000		Oltre 10.000		TOTALE				
		N	importo complessivo	N	importo complessivo	N	importo complessivo	N	importo complessivo			
Segue PRIMO GRADO												
95	Rigetto della domanda di annullamento, rescissione, risoluzione, ecc. del contratto	—	—	—	—	—	—	—	—	—	—	—
96	Revocatoria del contratto	6	16.297	—	—	1	15.614	15	35.630	14	29	
97	Altri oggetti	40	102.565	14	110.890	6	539.063	142	781.451	53	195	
98 a 103	VENDITA DI AUTOVEICOLI	42	86.943	5	33.295	1	15.000	249	197.908	40	289	
104 a 109	VENDITA DI MOBILI, FRUTTI PENDENTI E ALTRI DIRITTI	878	1.762.968	101	711.987	67	2.177.170	22.990	7.718.672	453	23.443	
104	Esecuzione del contratto	544	1.043.225	49	335.396	44	1.587.868	19.821	5.417.350	214	20.035	
105	Rigetto totale o parziale della domanda di pagamento	—	—	—	—	—	—	—	—	—	—	
106	Risoluzione del contratto	128	284.941	23	170.440	7	248.855	770	870.510	101	871	
107	Revoca del decreto ingiuntivo, opposizione all'esecuzione, ecc.	116	234.900	19	140.614	8	110.205	1.880	830.563	69	1.948	
108	Risarcimento danni	73	163.717	8	50.272	8	230.242	389	527.234	57	446	
109	Altri oggetti	17	31.125	2	15.265	—	—	130	73.015	13	143	
114 a 122	LOCAZIONE DI IMMOBILI URBANI	192	380.502	17	112.420	25	1.172.186	11.433	2.991.032	7.793	19.226	
114	Cessazione della proroga legale	15	28.952	—	—	2	108.454	4.595	537.741	4.639	9.234	
115	Riconoscimento del diritto alla proroga	2	2.517	—	—	—	—	86	15.311	108	194	
116	Rilascio di immobili	40	77.198	2	13.200	3	150.672	2.877	621.682	1.798	4.675	
117	Pagamento canone	46	85.998	6	38.371	9	522.648	2.378	944.624	166	2.544	
118	Risarcimento danni	48	109.139	7	47.973	10	370.412	422	614.971	148	570	
119	Adeguamento canone	8	19.244	—	—	—	—	406	66.788	684	1.090	
120	Revoca del decreto ingiuntivo, opposizione all'esecuzione, ecc.	12	21.469	1	7.742	—	—	304	74.466	89	393	
121	Restituzione della cauzione, della caparra, dei canoni versati in eccedenza, ecc.	13	20.249	—	—	1	20.000	190	74.095	41	231	
122	Altri oggetti	8	15.736	1	5.134	—	—	175	41.354	120	295	
123 a 129	AFFITTO DI FONDI RUSTICI	107	223.981	15	105.741	3	119.378	1.694	724.824	2.456	4.150	
130 a 134	APPALTO	173	381.218	29	196.561	28	799.363	1.142	1.633.635	104	1.246	
135 a 138	TRASPORTO (contratto)	43	97.998	10	64.917	5	168.427	596	427.608	53	649	
139, 140	MANDATO	61	140.534	8	59.840	9	207.649	314	474.073	33	347	
141, 142	COMMISSIONE	27	53.405	5	36.797	2	124.494	326	255.829	17	343	
144, 145	MEDIAZIONE	66	141.557	5	33.772	4	162.149	628	451.535	14	642	
148, 149	COMODATO	2	3.350	—	—	—	—	192	32.457	346	538	
150 a 152	MUTUO	214	486.419	34	241.396	27	1.060.473	1.592	2.108.699	29	1.621	
150	Esecuzione del contratto	123	266.250	14	94.969	11	542.007	1.159	1.133.006	13	1.172	
151	Revoca del decreto ingiuntivo, opposizione all'esecuzione, ecc.	41	101.004	9	69.795	11	439.233	208	657.395	7	215	
152	Altri oggetti	50	119.165	11	76.632	5	79.233	225	318.298	9	234	
156 a 158	ASSICURAZIONE E RIASSICURAZIONE	45	106.749	3	25.024	5	182.303	980	410.451	39	1.019	
156	Esecuzione del contratto	31	77.157	2	20.000	3	76.303	783	242.753	25	808	
157	Revoca del decreto ingiuntivo, opposizione all'esecuzione, ecc.	1	1.060	1	5.024	—	—	146	21.028	11	157	
158	Altri oggetti	13	28.532	—	—	2	106.000	51	146.670	3	54	
165 a 167	TITOLI DI CREDITO	242	502.646	44	298.354	16	529.637	2.005	1.823.732	90	2.095	
168 a 170	GESTIONE DI AFFARI, PAGAMENTO DELL'INDEBITO E ARRICCHIMENTO SENZA CAUSA	36	82.328	8	52.782	8	158.774	406	364.538	18	424	
171 a 173	RISARCIMENTO PER FATTO ILLECITO	1.610	3.957.810	396	2.877.630	216	4.625.634	13.496	13.788.229	2.132	15.628	
171	Liquidazione danni	1.609	3.955.310	395	2.867.630	216	4.625.634	13.484	13.774.223	2.124	15.608	
172	Rigetto o riforma della domanda di liquidazione danni	—	—	—	—	—	—	—	—	—	—	
173	Altri oggetti	1	2.500	1	10.000	—	—	12	14.006	8	20	
110 a 113, 143, 146, 147, 153 a 155, 159 a 164	ALTRI ISTITUTI	405	840.783	67	479.138	68	1.518.461	5.681	3.685.165	498	6.179	
174 a 221	Lavoro	1.649	3.329.929	167	1.167.936	90	2.286.034	17.528	10.018.556	8.698	26.226	
174 a 181	LAVORO SUBORDINATO E AUTONOMO	1.353	2.694.578	123	852.080	42	1.113.196	15.199	7.341.588	1.110	16.309	
174	Corresponsione onorari, indennità, salario, assegni, ecc.	1.216	2.406.108	110	762.335	36	925.060	14.115	6.578.070	833	14.948	
175	Rigetto della domanda di corresponsione onorari, indennità, salario, assegni, ecc.	—	—	—	—	—	—	—	—	—	—	

Segue TAV. 60 — PROCEDIMENTI DI COGNIZIONE ESAURITI CON SENTENZA DEFINITIVA, SECONDO L'ISTITUTO GIURIDICO, L'OGGETTO E IL VALORE DELLA DOMANDA

N. d'ordine	ISTITUTI GIURIDICI — OGGETTI DELLA DOMANDA	CLASSI DI VALORE DELLA DOMANDA (Migliaia di lire)									
		Fino a 25		25 - 50		50 - 100		100 - 250		250 - 1.000	
		N	importo comples- sivo	N	importo comples- sivo	N	importo comples- sivo	N	importo comples- sivo	N	importo comples- sivo
<i>Segue PRIMO GRADO</i>											
176	Riconoscimento del diritto alla promozione, ad una qualifica o grado superiore, ecc.....	1	5	1	50	3	256	10	1.478	26	15.792
177	Revoca del decreto ingiuntivo, opposizione all'esecuzione, ecc.	29	540	115	4.340	162	11.852	244	40.391	174	82.078
178	Risarcimento danni.....	—	—	9	372	5	358	17	3.274	21	13.724
179	Rilascio immobile per cessazione del rapporto di lavoro.....	1	9	5	205	2	125	3	640	1	300
180	Risoluzione del contratto.....	3	57	7	305	26	2.064	27	4.959	21	11.013
181	Altri oggetti.....	1	2	4	175	3	189	1	214	6	2.390
182 a 185	PREVIDENZA E ASSISTENZA OBBLIGATORIE.....	88	1.302	103	3.803	158	11.799	354	59.534	608	304.895
182	Corresponsione pensione o assegni, rimborso di indennità, ecc.	30	412	22	791	17	1.239	26	4.624	85	46.903
183	Pagamento contributi, ecc.....	13	234	9	341	30	2.195	55	9.173	64	29.951
184	Revoca del decreto ingiuntivo, opposizione all'esecuzione, ecc.	39	586	70	2.600	106	7.950	259	43.519	425	211.423
185	Altri oggetti.....	6	70	2	71	5	365	14	2.218	34	16.618
187 a 203	CONTROVERSIE AGRARIE (mezzadria, colonia parziaria, soccida).....	13	142	49	1.869	79	6.061	149	27.020	132	63.708
187, 194	Cessazione della proroga legale.	1	8	—	—	—	—	5	1.024	3	1.590
188, 195	Diritto alla proroga legale.....	—	—	—	—	—	—	—	—	—	—
189, 196	Rilascio del fondo.....	1	16	1	50	4	251	3	502	4	2.446
190, 197	Pagamento, liquidazione quote, rimborso contributi, ecc.....	11	118	39	1.459	59	4.578	100	17.505	102	47.973
191, 198	Risarcimento danni.....	—	—	1	30	5	341	14	3.193	7	3.163
192, 199	Rigetto della domanda di pagamento scorte, ecc.....	—	—	—	—	—	—	—	—	—	—
201	Divisione del bestiame, degli utili, delle spese.....	—	—	4	154	8	655	11	1.865	3	1.192
202	Rendiconto.....	—	—	1	39	1	83	2	415	1	251
193,200,203	Altri oggetti.....	—	—	3	137	2	153	14	2.516	12	7.093
208 a 211	SOCIETÀ, COOPERATIVE E MUTUE ASSICURATRICI.....	4	81	9	368	14	1.172	32	5.032	61	34.231
186, 204 a 207, 212 a 221	ALTRI ISTITUTI.....	3	23	4	142	9	681	24	4.701	48	26.359
222 a 245	Altre materie.....	353	5.624	834	31.806	1.029	77.013	1.466	252.862	1.758	961.877
222 a 224	GIURISDIZIONE E COMPETENZA.....	13	209	92	3.258	109	7.928	171	29.280	106	52.150
225 a 228	PROCEDURA.....	258	4.201	617	23.716	717	53.454	858	145.952	524	282.015
229 a 231	DELIBAZIONE DI SENTENZE STRANIERE.....	1	17	2	67	1	92	3	402	4	2.379
232 a 235	ISTITUTI CONCURSUALI (fallimento, concordato preventivo, ecc.).....	24	395	46	1.762	82	6.658	177	31.374	526	303.438
232	Ammissione al passivo del fallimento.....	15	210	22	819	40	3.256	96	16.297	252	142.835
233	Revocazione degli atti del fallimento.....	9	185	17	686	30	2.400	55	10.065	153	83.943
234	Rigetto della domanda di fallimento.....	—	—	1	27	6	497	7	1.184	21	11.528
235	Altri oggetti.....	—	—	6	230	6	505	19	3.828	100	65.132
236, 237	ELEZIONI POLITICHE E AMMINISTRATIVE.....	—	—	—	—	—	—	—	—	—	—
240 a 243	IMPOSTE E TASSE.....	36	451	53	2.081	90	6.745	208	36.674	506	270.006
240	Errato o illegittimo accertamento fiscale.....	6	79	13	516	15	1.131	42	7.428	122	68.151
241	Revoca ingiunzione di pagamento, opposizione all'esecuzione, ecc.	22	277	34	1.307	64	4.707	142	24.900	329	173.576
242	Ripetizione di imposte o tasse..	2	33	4	169	7	560	12	2.166	25	13.244
243	Altri oggetti.....	6	62	2	89	4	347	12	2.180	30	15.035
238, 239, 244, 245	ALTRI ISTITUTI.....	21	351	24	922	30	2.136	49	9.180	92	51.889
	TOTALE GENERALE...	4.905	82.564	20.125	769.058	20.179	1.605.825	22.726	3.860.957	16.827	8.708.803

Segue TAV. 60 — PROCEDIMENTI DI COGNIZIONE ESAURITI CON SENTENZA DEFINITIVA, SECONDO L'ISTITUTO GIURIDICO, L'OGGETTO E IL VALORE DELLA DOMANDA

N. d'ordine	ISTITUTI GIURIDICI — OGGETTI DELLA DOMANDA	CLASSI DI VALORE DELLA DOMANDA (Migliaia di lire)									
		1.000 - 5.000		5.000 - 10.000		Oltre 10.000		TOTALE		INDETERMINABILE	TOTALE GENERALE
		N	importo complessivo	N	importo complessivo	N	importo complessivo	N	importo complessivo	N	N
Segue PRIMO GRADO											
176	Riconoscimento del diritto alla promozione, ad una qualifica o grado superiore, ecc.....	24	55.912	5	31.676	—	—	70	105.179	103	173
177	Revoca del decreto ingiuntivo, opposizione all'esecuzione, ecc.	74	144.314	4	26.354	—	—	802	309.869	27	829
178	Risarcimento danni	20	49.446	2	12.843	5	158.136	79	238.153	50	129
179	Rilascio immobile per cessazione del rapporto di lavoro.....	1	1.610	—	—	—	—	13	2.889	40	53
180	Risoluzione del contratto.....	16	31.838	2	18.872	1	30.000	103	99.158	16	119
181	Altri oggetti	2	5.300	—	—	—	—	17	8.270	41	58
182 a 185	PREVIDENZA E ASSISTENZA-OBBLIGATORIE	201	420.969	23	157.176	23	542.997	1.558	1.502.475	6.248	7.806
182	Corresponsione pensione o assegni, rimborso di indennità, ecc.	23	49.918	3	25.470	1	10.896	207	140.303	5.891	6.098
183	Pagamento contributi, ecc.....	24	48.468	4	27.171	4	212.984	203	330.517	37	240
184	Revoca del decreto ingiuntivo, opposizione all'esecuzione, ecc.	123	244.216	14	92.557	14	264.693	1.050	867.544	48	1.098
185	Altri oggetti	31	78.367	2	11.978	4	54.424	98	164.111	272	370
187 a 203	CONTROVERSIE AGRARIE (mezzadria, colonia parziaria, soccida).....	19	39.078	1	5.351	—	—	442	143.229	958	1.400
187, 194	Cessazione della proroga legale.	2	2.666	—	—	—	—	11	5.288	739	750
188, 195	Diritto alla proroga legale.....	—	—	—	—	—	—	—	—	—	—
189, 196	Rilascio del fondo.....	—	—	—	—	—	—	13	3.265	132	145
190, 197	Pagamento, liquidazione quote, rimborso contributi, ecc.....	11	23.202	—	—	—	—	322	94.835	47	369
191, 198	Risarcimento danni	2	2.321	1	5.351	—	—	30	14.399	9	39
192, 199	Rigetto della domanda di pagamento scorte, ecc.....	—	—	—	—	—	—	—	—	—	—
201	Divisione del bestiame, degli utili, delle spese	1	2.265	—	—	—	—	27	6.131	7	34
202	Rendiconto	—	—	—	—	—	—	5	788	—	5
193,200,203	Altri oggetti	3	8.624	—	—	—	—	34	18.523	24	58
208 a 211	SOCIETÀ, COOPERATIVE E MUTUE ASSICURATRICI.....	34	77.342	9	63.744	16	427.039	179	609.009	149	328
186, 204 a 207, 212 a 221	ALTRI ISTITUTI	42	97.962	11	89.585	9	202.802	150	422.255	233	383
222 a 245	Altre materie	1.368	3.238.722	309	2.256.661	407	22.321.417	7.524	29.145.982	3.360	10.884
222 a 224	GIURISDIZIONE E COMPETENZA.....	45	90.844	5	36.479	11	269.685	552	489.833	104	656
225 a 228	PROCEDURA	259	574.883	40	272.060	62	2.563.401	3.335	3.919.682	1.384	4.719
229 a 231	DELIBAZIONE DI SENTENZE STRANIERE	2	6.670	3	23.178	—	—	16	32.805	74	90
232 a 235	ISTITUTI CONCORDATI (fallimento, concordato preventivo, ecc.).....	592	1.470.286	148	1.122.351	208	14.474.592	1.803	17.410.856	1.213	3.016
232	Ammissione al passivo del fallimento.....	217	507.696	48	357.893	41	2.171.729	731	3.200.735	44	775
233	Revocazione degli atti del fallimento.....	114	265.825	19	141.991	16	486.684	413	991.779	117	530
234	Rigetto della domanda di fallimento.....	32	79.548	4	27.612	4	613.211	75	733.607	626	701
235	Altri oggetti	229	617.217	77	594.855	147	11.202.968	584	12.484.735	426	1.010
236 237	ELEZIONI POLITICHE E AMMINISTRATIVE	1	4.890	—	—	—	—	1	4.890	169	170
240 a 243	IMPOSTE E TASSE	365	831.266	83	587.122	69	1.874.767	1.410	3.609.112	161	1.571
240	Errato o illegittimo accertamento fiscale	133	311.744	33	241.247	34	925.624	398	1.555.920	72	470
241	Revoca ingiunzione di pagamento, opposizione all'esecuzione, ecc.	183	409.557	40	272.783	21	545.317	835	1.432.424	39	874
242	Ripetizione di imposte o tasse.....	25	55.983	4	24.414	6	204.056	85	300.625	2	87
243	Altri oggetti	24	53.982	6	48.678	8	199.770	92	320.143	48	140
238, 239, 244, 245	ALTRI ISTITUTI	104	259.883	30	215.471	57	3.138.972	407	3.678.804	255	662
TOTALE GENERALE...		7.778	17.296.308	1.348	9.658.637	1.090	43.486.571	94.978	85.468.723	40.933	135.911

Segue TAV. 60 — PROCEDIMENTI DI COGNIZIONE ESAURITI CON SENTENZA DEFINITIVA, SECONDO L'ISTITUTO GIURIDICO, L'OGGETTO E IL VALORE DELLA DOMANDA

N. d'ordine	ISTITUTI GIURIDICI — OGGETTI DELLA DOMANDA	CLASSI DI VALORE DELLA DOMANDA (Migliaia di lire)									
		Fino a 25		25 - 50		50 - 100		100 - 250		250 - 1.000	
		N	importo complessivo	N	importo complessivo	N	importo complessivo	N	importo complessivo	N	importo complessivo
GRADO DI APPELLO											
1 a 33	Persone e famiglia	6	108	4	156	3	240	24	4 909	43	22 385
8 a 13	MATRIMONIO	1	25	1	30	—	—	2	430	11	5 852
8	Nullità del vincolo	—	—	—	—	—	—	—	—	1	540
9	Nullità della trascrizione del matrimonio	—	—	—	—	—	—	—	—	—	—
10	Separazione personale dei coniugi	—	—	—	—	—	—	—	—	—	—
11	Rigetto, modificazione, ecc. della domanda di separazione personale	—	—	—	—	—	—	—	—	—	—
12	Restituzione doni	—	—	—	—	—	—	—	—	1	300
13	Altri oggetti	1	25	1	30	—	—	2	430	9	5.012
15 a 22	FILIAZIONE LEGITTIMA E ILLEGITTIMA	—	—	—	—	—	—	—	—	—	—
29 a 32	PRESTAZIONE DI ALIMENTI	5	83	3	126	3	240	21	4 322	32	16.533
1 a 7, 14, 1 23 a 28, 33	ALTRI ISTITUTI	—	—	—	—	—	—	1	157	—	—
34 a 48	Successioni	2	22	1	49	7	598	16	2 380	30	17.336
34 a 41	SUCCESSIONE LEGITTIMA E TESTAMENTARIA	2	22	—	—	2	161	8	1.197	18	10.905
42 a 45	DIVISIONE DI EREDITÀ	—	—	1	49	5	437	7	1.003	5	2.135
46 a 48	ALTRI ISTITUTI	—	—	—	—	—	—	1	180	7	4.296
49 a 89	Proprietà	45	636	91	3 671	84	7 037	164	29 968	149	79.411
49 a 55	PROPRIETÀ DI BENI IMMOBILI	21	293	31	1 389	30	2.645	48	9 210	53	28 391
49	Dichiarazione di proprietà	5	55	6	279	2	170	9	1.573	15	8.804
50	Revindica	4	78	5	236	7	591	16	3.143	16	8.282
51	Interruzione, rimozione di opere	3	43	1	50	6	571	8	1.610	6	2.904
52	Regolamento di confini, apposizione di termini	2	22	4	160	1	100	1	195	—	—
53	Chiusura di luci, vedute ecc.	1	24	1	45	—	—	1	250	—	—
54	Negatoria servitutis per inesistenza della servitù	4	35	7	325	5	440	2	450	1	260
55	Altri oggetti	2	36	7	294	9	773	11	1.989	15	8.141
57, 58	PROPRIETÀ DI BENI MOBILI, FRUTTI PENDENTI E ALTRI DIRITTI	7	118	14	499	19	1.492	48	8.615	38	18.993
57	Revindica	5	84	8	281	17	1.352	40	7.207	31	15.296
58	Altri oggetti	2	34	6	218	2	140	8	1.408	7	3.697
60 a 64	ENFITEUSI	4	56	7	234	1	79	10	1.696	7	3.370
65 a 69	USUFRUTTO, USO E ABITAZIONE	—	—	1	29	2	155	6	1.001	5	3.422
70 a 75	SERVITÙ	3	12	4	185	4	385	15	3.143	12	5.938
76 a 84	COMUNIONE E CONDOMINIO	10	157	25	986	15	1.081	23	3.820	23	13.251
85 a 89	POSSESSO	—	—	9	347	12	1.117	10	1.788	9	4.929
56, 59	ALTRI ISTITUTI	—	—	—	—	1	83	4	695	2	1.117
90 a 173	Obbligazioni	782	11 953	858	33 530	1 370	107 034	2 302	394 299	2 431	1 328 215
90 a 97	VENDITA DI IMMOBILI	9	165	9	398	18	1.492	49	9.337	99	59.490
90	Esecuzione del contratto	1	20	1	28	4	325	6	1.142	17	9.232
91	Risoluzione del contratto	1	10	1	40	—	—	8	1.498	15	10.346
92	Stipulazione del contratto definitivo	1	25	—	—	1	100	3	672	7	3.403
93	Nullità o annullamento del contratto	3	47	3	140	3	240	7	1.210	18	12.577
94	Risarcimento danni	1	22	—	—	1	70	6	1.249	9	4.860

Segue TAV. 60 — PROCEDIMENTI DI COGNIZIONE ESAURITI CON SENTENZA DEFINITIVA, SECONDO L'ISTITUTO GIURIDICO, L'OGGETTO E IL VALORE DELLA DOMANDA

N. d'ordine	ISTITUTI GIURIDICI — OGGETTI DELLA DOMANDA	CLASSI DI VALORE DELLA DOMANDA (Migliaia di lire)								INDETERMINABILE N	TOTALE GENERALE N
		1.000 - 5.000		5.000 - 10.000		Oltre 10.000		TOTALE			
		N	importo complessivo	N	importo complessivo	N	importo complessivo	N	importo complessivo		
1 a 33	Persone e famiglia	24	47.443	2	18.000	—	—	106	93.241	346	452
8 a 13	MATRIMONIO	5	8.580	1	8.000	—	—	21	22.917	213	234
ε	Nullità del vincolo	—	—	—	—	—	—	1	540	15	16
9	Nullità della trascrizione del matrimonio	—	—	—	—	—	—	—	—	4	4
10	Separazione personale dei coniugi	—	—	1	8.000	—	—	1	8.000	141	142
11	Rigetto, modificazione, ecc. della domanda di separazione personale	—	—	—	—	—	—	—	—	32	32
12	Restituzione doni	—	—	—	—	—	—	1	300	1	2
13	Altri oggetti	5	8.580	—	—	—	—	18	14.077	20	38
15 a 22	FILIAZIONE LEGITTIMA E ILLEGITTIMA	1	2.334	—	—	—	—	1	2.334	56	57
29 a 32	PRESTAZIONE DI ALIMENTI	16	30.340	1	10.000	—	—	81	61.644	48	129
1 a 7, 14, 23 a 28, 33}	ALTRI ISTITUTI	2	6.189	—	—	—	—	3	6.346	29	32
34 a 48	Successioni	51	136.765	13	105.672	19	1.023.416	139	1.286.238	262	401
34 a 41	SUCCESSIONE LEGITTIMA E TESTAMENTARIA	24	64.108	9	70.210	10	548.666	73	695.269	131	204
42 a 45	DIVISIONE DI EREDITÀ	25	69.157	4	35.462	7	398.750	54	506.993	110	164
46 a 48	ALTRI ISTITUTI	2	3.500	—	—	2	76.000	12	83.976	21	33
49 a 89	Proprietà	68	154.391	9	76.703	17	731.619	627	1.083.436	2.491	3.118
49 a 55	PROPRIETÀ DI BENI IMMOBILI	36	80.673	6	47.200	12	510.468	237	680.269	1.232	1.469
49	Dichiarazione di proprietà	18	38.511	1	6.000	5	129.718	61	185.110	123	184
50	Revindica	8	24.072	3	25.200	3	86.400	62	148.002	293	355
51	Interruzione, rimozione di opere	—	—	—	—	2	34.000	26	39.178	290	316
52	Regolamento di confini, apposizione di termini	—	—	—	—	—	—	8	477	81	89
53	Chiusura di luci, vedute ecc	—	—	—	—	—	—	3	319	43	46
54	Negatoria servitutis per inesistenza della servitù	1	1.500	—	—	—	—	20	3.010	177	197
55	Altri oggetti	9	16.590	2	16.000	2	260.350	57	304.173	225	282
57, 58	PROPRIETÀ DI BENI MOBILI, FRUTTI PENDENTI E ALTRI DIRITTI	12	31.490	—	—	—	—	138	61.207	109	247
57	Revindica	8	18.722	—	—	—	—	109	42.942	87	196
58	Altri oggetti	4	12.768	—	—	—	—	29	18.265	22	51
60 a 64	ENFITEUSI	2	5.543	1	9.503	—	—	32	20.481	37	69
65 a 69	USUFRUTTO, USO E ABITAZIONE	2	6.000	—	—	—	—	16	10.607	26	42
70 a 75	SERVITÙ	3	6.294	—	—	—	—	41	15.957	443	484
76 a 84	COMUNIONE E CONDOMINIO	10	19.491	2	20.000	4	201.151	112	259.939	251	363
85 a 89	POSSESSO	1	2.500	—	—	1	20.000	42	30.681	379	421
56, 59	ALTRI ISTITUTI	2	2.400	—	—	—	—	9	4.295	14	23
90 a 173	Obbligazioni	1.490	3.486.351	272	1.965.765	207	5.943.792	9.712	13.270.939	4.969	14.681
90 a 97	VENDITA DI IMMOBILI	115	315.042	21	154.371	30	1.028.488	350	1.568.783	163	513
90	Esecuzione del contratto	17	41.114	2	16.487	2	62.138	50	130.486	14	64
91	Risoluzione del contratto	25	76.905	7	54.300	6	179.738	63	322.837	17	80
92	Stipulazione del contratto definitivo	7	17.995	2	10.844	1	18.000	22	51.039	12	34
93	Nullità o annullamento del contratto	15	39.919	3	24.000	6	355.000	58	433.133	42	100
94	Risarcimento danni	12	40.610	3	21.540	3	109.767	35	178.118	22	57

Segue GRADO DI APPELLO

Segue TAV. 60 — PROCEDIMENTI DI COGNIZIONE ESAURITI CON SENTENZA DEFINITIVA, SECONDO L'ISTITUTO GIURIDICO, L'OGGETTO E IL VALORE DELLA DOMANDA

N. d'ordine	ISTITUTI GIURIDICI — OGGETTI DELLA DOMANDA	CLASSI DI VALORE DELLA DOMANDA (Migliaia di lire)									
		Fino a 25		25 - 50		50 - 100		100 - 250		250 - 1.000	
		N	importo complessivo	N	importo complessivo	N	importo complessivo	N	importo complessivo	N	importo complessivo
Segue GRADO DI APPELLO											
95	Rigetto della domanda di annullamento, rescissione, risoluzione, ecc. del contratto	—	—	1	47	1	100	8	1.485	8	4.937
96	Revocatoria del contratto	—	—	—	—	—	—	1	238	1	350
97	Altri oggetti	2	41	3	143	8	657	10	1.843	24	13.785
98 a 103	VENDITA DI AUTOVEICOLI	1	25	2	90	7	580	20	3.845	37	22.728
104 a 109	VENDITA DI MOBILI, FRUTTI PENDENTI E ALTRI DIRITTI	199	3.149	237	9.020	351	26.602	628	105.375	577	305.821
104	Esecuzione del contratto	99	1.538	108	4.069	166	12.272	254	42.134	221	114.278
105	Rigetto totale o parziale della domanda di pagamento	57	915	76	2.811	115	8.857	221	36.500	180	93.490
106	Risoluzione del contratto	9	146	8	329	15	1.191	49	8.646	68	34.956
107	Revoca del decreto ingiuntivo, opposizione all'esecuzione, ecc.	19	318	21	820	33	2.527	47	7.724	33	18.472
108	Risarcimento danni	4	48	7	282	3	246	13	2.457	28	18.635
109	Altri oggetti	11	184	17	709	19	1.509	44	7.914	47	25.990
114 a 122	LOCAZIONE DI IMMOBILI URBANI ..	292	3.961	228	8.898	361	28.132	534	91.181	310	153.517
114	Cessazione della proroga legale ..	92	1.296	60	2.423	90	7.437	92	15.838	27	12.908
115	Riconoscimento del diritto alla proroga	87	1.198	70	2.623	110	8.253	156	26.647	57	25.148
116	Rilascio di immobili	44	576	22	930	43	3.346	73	12.394	41	22.427
117	Pagamento canone	23	305	21	819	27	1.961	50	8.112	33	16.659
118	Risarcimento danni	3	62	5	218	6	414	23	4.355	38	20.373
119	Adeguamento canone	10	133	15	554	20	1.669	35	5.833	21	9.687
120	Revoca del decreto ingiuntivo, opposizione all'esecuzione, ecc.	2	33	3	81	4	272	9	1.742	7	3.409
121	Restituzione della cauzione, della caparra, dei canoni versati in eccedenza, ecc.	4	70	5	186	7	562	19	3.232	17	8.001
122	Altri oggetti	27	288	27	1.064	54	4.218	77	13.028	69	34.905
123 a 129	AFFITTO DI FONDI RUSTICI	23	365	18	718	44	3.534	50	8.594	73	38.649
130 a 134	APPALTO	4	80	15	586	37	3.018	73	13.051	125	74.127
135 a 138	TRASPORTO (contratto)	6	98	10	403	14	1.178	28	4.823	33	17.095
139, 140	MANDATO	2	40	6	230	6	455	29	5.183	44	24.920
141, 142	COMMISSIONE	9	148	8	301	5	358	14	2.272	24	11.062
144, 145	MEDIAZIONE	17	323	21	816	40	3.173	49	7.833	51	29.588
148, 149	COMODATO	1	25	6	263	7	593	8	1.370	5	2.617
150 a 152	MUTUO	13	224	25	1.045	22	1.841	31	5.662	58	29.657
150	Esecuzione del contratto	8	158	12	486	12	1.054	14	2.576	23	12.790
151	Revoca del decreto ingiuntivo, opposizione all'esecuzione, ecc.	—	—	1	50	3	207	6	1.155	6	2.548
152	Altri oggetti	5	66	12	509	7	580	11	1.931	29	14.319
156 a 158	ASSICURAZIONE E RIASSICURAZIONE ..	7	121	12	439	13	874	18	2.956	15	8.167
156	Esecuzione del contratto	1	15	3	117	8	530	6	1.125	7	3.986
157	Revoca del decreto ingiuntivo, opposizione all'esecuzione, ecc.	2	42	1	46	1	56	3	484	—	—
158	Altri oggetti	4	64	8	276	4	288	9	1.347	8	4.181
165 a 167	TITOLI DI CREDITO	16	246	20	805	37	3.004	58	9.876	84	49.028
168 a 170	GESTIONE DI AFFARI, PAGAMENTO DELL'INDEBITO E ARRICCHIMENTO SENZA CAUSA	10	174	2	76	6	476	13	2.173	26	14.157
171 a 173	RISARCIMENTO PER FATTO ILLECITO ..	100	1.648	161	6.376	292	23.126	510	88.614	648	369.251
171	Liquidazione danni	61	1.015	94	3.771	172	13.873	280	48.407	346	194.852
172	Rigetto o riforma della domanda di liquidazione danni	36	583	67	2.605	117	9.029	229	39.957	300	172.536
173	Altri oggetti	3	50	—	—	3	226	1	250	2	1.863
110 a 113, 143, 146, 147, 153 a 155, 159 a 164	ALTRI ISTITUTI	73	1.161	78	3.066	110	8.594	190	32.154	222	118.341
174 a 221	Lavoro	139	2.206	205	7.835	440	34.196	599	106.675	1.027	557.521
174 a 181	LAVORO SUBORDINATO E AUTONOMO	111	1.758	171	6.531	379	29.809	495	88.346	871	474.043
174	Corresponsione onorari, indennità, salario, assegni, ecc.	68	1.073	102	3.915	235	18.517	274	48.792	465	258.216
175	Rigetto della domanda di corresponsione onorari, indennità, salario, assegni, ecc.	35	530	61	2.280	124	9.766	186	33.202	348	183.381

Segue TAV. 60 — PROCEDIMENTI DI COGNIZIONE ESAURITI CON SENTENZA DEFINITIVA, SECONDO
L'ISTITUTO GIURIDICO, L'OGGETTO E IL VALORE DELLA DOMANDA

N. d'ordine	ISTITUTI GIURIDICI — OGGETTI DELLA DOMANDA	CLASSI DI VALORE DELLA DOMANDA (Migliaia di lire)									
		1.000 - 5.000		5.000 - 10.000		Oltre 10.000		TOTALE		INDETER- MINABILE	TOTALE GENERALE
		N	importo comples- sivo	N	importo comples- sivo	N	importo comples- sivo	N	importo comples- sivo	N	N

Segue GRADO DI APPELLO

95	Rigetto della domanda di annullamento, rescissione, risoluzione, ecc. del contratto.....	19	48.188	1	6.000	5	105.745	43	166.502	31	74
96	Revocatoria del contratto.....	1	19.000	1	19.000	3	19.588	3	19.588	—	3
97	Altri oggetti.....	20	50.311	3	21.200	6	179.100	76	267.080	25	101
98 a 103	VENDITA DI AUTOVEICOLI.....	13	28.001	1	5.964	—	—	81	61.233	15	96
104 a 109	VENDITA DI MOBILI, FRUTTI PENDENTI E ALTRI DIRITTI.....	259	535.299	32	240.021	18	648.467	2.301	1.873.754	151	2.452
104	Esecuzione del contratto.....	96	192.591	11	82.036	7	300.324	962	749.242	45	1.007
105	Rigetto totale o parziale della domanda di pagamento.....	51	102.771	6	45.060	1	40.000	707	330.404	30	737
106	Risoluzione del contratto.....	49	112.941	4	27.300	5	205.549	207	391.058	28	235
107	Revoca del decreto ingiuntivo, opposizione all'esecuzione, ecc.	13	21.259	1	8.439	—	—	167	59.559	7	174
108	Risarcimento danni.....	25	49.218	4	30.700	3	50.660	87	152.246	15	102
109	Altri oggetti.....	25	56.519	6	46.486	2	51.934	171	191.245	26	197
114 a 122	LOCAZIONE DI IMMOBILI URBANI...	80	171.133	5	33.093	6	274.215	1.816	764.130	3.094	4.910
114	Cessazione della proroga legale.	3	5.530	—	—	—	—	364	45.432	1.106	1.470
115	Riconoscimento del diritto alla proroga.....	3	8.310	—	—	1	47.840	484	120.019	1.095	1.579
116	Rilascio di immobili.....	17	29.963	1	6.723	2	100.000	243	176.359	349	592
117	Pagamento canone.....	6	13.473	1	5.370	—	—	161	46.699	41	202
118	Risarcimento danni.....	19	40.924	2	14.000	—	—	96	80.346	32	128
119	Adeguamento canone.....	6	15.065	—	—	—	—	107	32.941	158	265
120	Revoca del decreto ingiuntivo, opposizione all'esecuzione, ecc.	1	1.250	—	—	—	—	26	6.787	20	46
121	Restituzione della cauzione, della caparra, dei canoni versati in eccedenza, ecc.....	4	11.686	—	—	1	24.000	57	47.737	45	102
122	Altri oggetti.....	21	44.932	1	7.000	2	102.375	278	207.810	248	526
123 a 129	AFFITTO DI FONDI RUSTICI.....	23	44.066	2	13.326	2	37.606	235	146.858	405	640
130 a 134	APPALTO.....	70	156.325	12	87.021	8	334.953	344	669.161	36	380
135 a 138	TRASPORTO (contratto).....	21	44.388	4	29.951	4	58.547	120	156.483	13	133
139, 140	MANDATO.....	25	57.263	2	13.498	6	208.413	120	310.002	17	137
141, 142	COMMISSIONE.....	9	21.338	2	13.578	1	22.695	72	71.752	5	77
144, 145	MEDIAZIONE.....	28	62.167	3	18.140	3	36.990	212	159.030	19	231
148, 149	COMODATO.....	1	1.300	1	10.000	—	—	29	16.168	35	64
150 a 152	MUTUO.....	31	71.944	5	33.328	6	148.166	191	291.867	7	198
150	Esecuzione del contratto.....	12	25.290	—	—	2	78.472	83	120.826	2	85
151	Revoca del decreto ingiuntivo, opposizione all'esecuzione, ecc.	1	1.500	—	—	—	—	17	5.460	1	18
152	Altri oggetti.....	18	45.154	5	33.328	4	69.694	91	165.581	4	95
156 a 158	ASSICURAZIONE E RIASSICURAZIONE..	22	68.099	3	28.000	4	78.571	94	187.227	11	105
156	Esecuzione del contratto.....	14	40.313	1	10.000	1	22.854	41	78.940	6	47
157	Revoca del decreto ingiuntivo, opposizione all'esecuzione, ecc.	—	—	—	—	—	—	7	628	—	7
158	Altri oggetti.....	8	27.786	2	18.000	3	55.717	46	107.659	5	51
165 a 167	TITOLI DI CREDITO.....	55	125.080	7	55.270	6	196.353	283	439.662	12	295
168 a 170	GESTIONE DI AFFARI, PAGAMENTO DELL'INDEBITO E ARRICCHIMENTO SENZA CAUSA.....	21	42.901	2	11.548	4	144.400	84	215.907	10	94
171 a 173	RISARCIMENTO PER FATTO ILLECITO	595	1.475.700	135	977.990	82	1.993.047	2.523	4.935.754	782	3.305
171	Liquidazione danni.....	323	809.218	78	570.314	49	1.233.084	1.403	2.874.534	512	1.915
172	Rigetto o riforma della domanda di liquidazione danni.....	271	662.932	56	400.347	33	759.963	1.109	2.047.952	269	1.378
173	Altri oggetti.....	1	3.550	1	7.329	—	—	11	13.268	1	12
174 a 181	ALTRI ISTITUTI.....	122	266.305	35	240.666	27	732.881	857	1.403.168	194	1.051
174 a 221	Lavoro.....	521	1.075.712	58	414.282	45	1.438.889	3.034	3.637.316	2.473	5.507
174 a 181	LAVORO SUBORDINATO E AUTONOMO	430	866.206	41	284.853	29	948.594	2.527	2.700.140	366	2.893
174	Corresponsione onorari, indennità, salario, assegni, ecc.....	259	537.356	27	188.192	14	430.300	1.444	1.486.351	160	1.604
175	Rigetto della domanda di corresponsione onorari, indennità, salario, assegni, ecc.....	121	225.373	8	54.091	11	436.788	894	945.411	107	1.001

Segue TAV. 60 — PROCEDIMENTI DI COGNIZIONE ESAURITI CON SENTENZA DEFINITIVA, SECONDO L'ISTITUTO GIURIDICO, L'OGGETTO E IL VALORE DELLA DOMANDA

N. d'ordine	ISTITUTI GIURIDICI — OGGETTI DELLA DOMANDA	CLASSI DI VALORE DELLA DOMANDA (Migliaia di lire)									
		Fino a 25		25 - 50		50 - 100		100 - 250		250 - 1.000	
		N	importo complessivo	N	importo complessivo	N	importo complessivo	N	importo complessivo	N	importo complessivo
Segue GRADO DI APPELLO											
176	Riconoscimento del diritto alla promozione, ad una qualifica o grado superiore, ecc.....	—	—	—	—	2	131	3	488	9	4.866
177	Revoca del decreto ingiuntivo, opposizione all'esecuzione, ecc.	5	101	4	141	11	816	21	3.732	18	9.074
178	Risarcimento danni	1	20	1	50	2	189	4	851	14	8.775
179	Rilascio immobile per cessazione del rapporto di lavoro.....	—	—	—	—	—	—	1	250	—	—
180	Risoluzione del contratto.....	1	20	2	100	2	160	2	327	9	5.060
181	Altri oggetti.....	1	14	1	45	3	230	4	704	8	4.671
182 a 185	PREVIDENZA E ASSISTENZA OBBLIGATORIE	22	343	24	928	39	2.720	44	7.309	82	43.750
182	Corresponsione pensione o assegni, rimborso di indennità, ecc.	4	51	2	91	9	599	4	493	14	6.785
183	Pagamento contributi, ecc.....	8	97	9	346	10	777	13	1.985	19	9.775
184	Revoca del decreto ingiuntivo, opposizione all'esecuzione, ecc.	—	—	4	141	6	401	7	1.363	18	10.661
185	Altri oggetti.....	10	195	9	350	14	943	20	3.468	31	16.529
187 a 203	CONTROVERSIE AGRARIE (mezzadria, colonia parziaria, soccida).....	4	73	7	268	15	1.151	26	4.444	26	13.107
187, 194	Cessazione della proroga legale.	—	—	—	—	—	—	1	152	—	—
188, 195	Diritto alla proroga legale.....	—	—	—	—	—	—	—	—	—	—
189, 196	Rilascio del fondo.....	—	—	—	—	—	—	1	250	—	—
190, 197	Pagamento, liquidazione quote, rimborso contributi, ecc.....	2	40	3	134	4	295	7	1.206	11	4.908
191, 198	Risarcimento danni	—	—	2	75	—	—	—	—	2	1.366
192, 199	Rigetto della domanda di pagamento scorte, ecc.....	1	11	1	30	5	423	7	1.218	5	2.973
201	Divisione del bestiame, degli utili, delle spese	—	—	1	29	—	—	1	186	—	—
202	Rendiconto	—	—	—	—	1	85	—	—	—	—
193, 200, 203	Altri oggetti.....	1	22	—	—	5	348	9	1.432	8	3.860
208 a 211	SOCIETÀ, COOPERATIVE E MUTUE ASSICURATRICI.....	1	12	—	—	6	426	23	4.261	32	17.075
186, 204 a 207, 212 a 221	ALTRI ISTITUTI	1	20	3	108	1	90	11	2.315	16	9.546
222 a 245	Altre materie	150	2.255	113	4.478	151	11.957	290	50.619	430	233.491
222 a 224	GIURISDIZIONE E COMPETENZA.....	32	404	14	584	20	1.668	41	7.261	31	14.123
225 a 228	PROCEDURA	103	1.648	88	3.458	104	8.127	151	25.585	151	80.140
229 a 231	DELIBAZIONE DI SENTENZE STRANIERE	—	—	—	—	—	—	—	—	—	—
232 a 235	ISTITUTI CONCURSUALI (fallimento, concordato preventivo, ecc.).....	2	42	1	38	10	886	26	5.369	80	46.409
232	Ammissione al passivo del fallimento	1	17	1	38	—	—	7	1.385	18	10.596
233	Revocazione degli atti del fallimento.....	—	—	—	—	4	368	10	2.110	21	12.495
234	Rigetto della domanda di fallimento.....	—	—	—	—	2	198	—	—	1	300
235	Altri oggetti.....	1	25	—	—	4	320	9	1.874	40	23.018
236, 237	ELEZIONI POLITICHE E AMMINISTRATIVE	—	—	—	—	—	—	—	—	—	—
240 a 243	IMPOSTE E TASSE	11	120	7	250	14	1.049	52	8.746	117	62.875
240	Errato o illegittimo accertamento fiscale	1	25	1	50	2	134	9	1.429	31	14.573
241	Revoca ingiunzione di pagamento, opposizione all'esecuzione, ecc.	3	48	2	58	5	378	20	3.389	22	12.199
242	Ripetizione di imposte o tasse.....	4	30	—	—	1	68	9	1.498	14	7.633
243	Altri oggetti.....	3	17	4	142	6	469	14	2.430	50	28.470
238, 239, 244, 245	ALTRI ISTITUTI	2	41	3	148	3	227	20	3.658	51	29.944
TOTALE GENERALE...		1.124	17.180	1.272	49.719	2.055	161.062	3.395	588.850	4.110	2.238.359

Segue **TAV. 60** — **PROCEDIMENTI DI COGNIZIONE ESAURITI CON SENTENZA DEFINITIVA, SECONDO L'ISTITUTO GIURIDICO, L'OGGETTO E IL VALORE DELLA DOMANDA**

N. d'ordine	ISTITUTI GIURIDICI — OGGETTI DELLA DOMANDA	CLASSI DI VALORE DELLA DOMANDA (Migliaia di lire)								INDETERMINABILE N	TOTALE GENERALE N
		1.000 - 5.000		5.000 - 10.000		Oltre 10.000		TOTALE			
		N	importo complessivo	N	importo complessivo	N	importo complessivo	N	importo complessivo		
<i>Segue GRADO DI APPELLO</i>											
176	Riconoscimento del diritto alla promozione, ad una qualifica o grado superiore, ecc.....	14	30.624	2	11.890	1	23.000	31	70.999	21	52
177	Revoca del decreto ingiuntivo, opposizione all'esecuzione, ecc.	12	20.568	1	10.000	—	—	72	44.432	8	80
178	Risarcimento danni.....	13	29.176	1	7.200	—	—	36	46.261	15	51
179	Rilascio immobile per cessazione del rapporto di lavoro.....	—	—	—	—	—	—	1	250	8	9
180	Risoluzione del contratto.....	1	3.000	—	—	1	35.235	18	43.902	9	27
181	Altri oggetti.....	10	20.109	2	13.480	2	23.271	31	62.524	38	69
182 a 185	PREVIDENZA E ASSISTENZA OBBLIGATORIE	40	84.713	7	54.574	6	220.895	264	415.232	1.769	2.033
182	Corresponsione pensione o assegni, rimborso di indennità, ecc.	6	14.320	—	—	—	—	39	22.339	1.175	1.214
183	Pagamento contributi, ecc.....	7	15.194	2	15.136	1	26.520	69	69.830	13	82
184	Revoca del decreto ingiuntivo, opposizione all'esecuzione, ecc.	5	9.199	—	—	1	31.375	41	53.140	5	46
185	Altri oggetti.....	22	46.000	5	39.438	4	163.000	115	269.923	576	691
187 a 203	CONTROVERSIE AGRARIE (mezzadria, colonia parziaria, soccida).....	8	14.916	3	25.100	2	40.000	91	99.059	163	254
187, 194	Cessazione della proroga legale.	—	—	—	—	—	—	1	152	56	57
188, 195	Diritto alla proroga legale.....	—	—	—	—	—	—	—	—	58	58
189, 196	Rilascio del fondo.....	1	1.053	—	—	—	—	2	1.303	14	16
190, 197	Pagamento, liquidazione quote, rimborso contributi, ecc.....	2	4.068	1	10.000	—	—	30	20.651	10	40
191, 198	Risarcimento danni.....	1	1.215	—	—	1	25.000	6	27.656	2	8
192, 199	Rigetto della domanda di pagamento scorte, ecc.....	2	3.013	—	—	—	—	21	7.668	7	28
201	Divisione del bestiame, degli utili, delle spese.....	—	—	—	—	—	—	2	215	—	2
202	Rendiconto.....	—	—	—	—	—	—	1	85	—	1
193, 200, 203	Altri oggetti.....	2	5.567	2	15.100	1	15.000	28	41.329	16	44
208 a 211	SOCIETÀ, COOPERATIVE E MUTUE ASSICURATRICI.....	20	44.374	2	14.261	5	81.100	89	161.509	70	159
186, 204 a 207, 212 a 221	ALTRI ISTITUTI.....	23	65.503	5	35.494	3	148.300	63	261.376	105	168
222 a 245	Altre materie.....	335	830.328	99	756.408	120	7.872.297	1.688	9.761.833	905	2.593
222 a 224	GIURISDIZIONE E COMPETENZA.....	21	49.587	5	38.864	9	216.795	173	329.286	139	312
225 a 228	PROCEDURA.....	101	243.905	29	228.523	29	2.285.413	756	2.876.799	452	1.208
229 a 231	DELIBAZIONE DI SENTENZE STRANIERE.....	—	—	—	—	—	—	—	—	—	—
232 a 235	ISTITUTI CONCURSUALI (fallimento, concordato preventivo, ecc.).....	71	181.853	19	140.673	22	1.291.620	231	1.666.890	149	380
232	Ammissione al passivo del fallimento.....	20	52.036	7	55.425	7	499.401	61	618.898	5	66
233	Revocazione degli atti del fallimento.....	15	32.821	3	20.124	1	15.000	54	82.918	10	64
234	Rigetto della domanda di fallimento.....	3	6.282	1	8.466	2	47.327	9	62.573	89	98
235	Altri oggetti.....	33	90.714	8	56.658	12	729.892	107	902.501	45	152
236, 237	ELEZIONI POLITICHE E AMMINISTRATIVE.....	—	—	—	—	—	—	—	—	—	—
240 a 243	IMPOSTE E TASSE.....	89	222.868	28	213.722	32	908.627	350	1.418.257	50	400
240	Errato o illegittimo accertamento fiscale.....	18	45.825	7	57.337	12	382.303	81	501.676	13	94
241	Revoca ingiunzione di pagamento, opposizione all'esecuzione, ecc.	20	45.311	5	36.702	8	214.084	85	312.169	15	100
242	Ripetizione di imposte o tasse.....	19	47.943	6	43.218	4	50.466	57	150.856	1	58
243	Altri oggetti.....	32	83.789	10	76.465	8	261.774	127	453.556	21	148
238, 239, 244, 245	ALTRI ISTITUTI.....	53	132.115	18	134.626	28	3.169.842	178	3.470.601	115	293
TOTALE GENERALE...		2.489	5.730.990	453	3.336.830	408	17.010.013	15.306	29.133.003	11.446	26.752

Segue Tav. 61 — PROCEDIMENTI DI COGNIZIONE ESAURITI CON SENTENZA DEFINITIVA, SECONDO

L'ISTITUTO GIURIDICO, IL VALORE DELLA DOMANDA E LA DURATA DEL PROCEDIMENTO

Main data table with columns: N. d'ordine, ISTITUTI GIURIDICI, CLASSI DI VALORE DELLA DOMANDA (250.000-1.000.000, 1.000.000-5.000.000, 5.000.000-10.000.000, Oltre 10.000.000 di lire), DURATA DEL PROCEDIMENTO (oltre 3 anni, fino a 6 mesi, da 6 mesi a 1 anno, da 1 a 2 anni, da 2 a 3 anni, Totale), and N. d'ordine. It is divided into 'GRADO' and 'DI APPELLO' sections.

Segue TAV. 62 - PROCEDIMENTI DI COGNIZIONE ESAURITI CON SENTENZA DEFINITIVA, SECONDO L'ISTITUTO

Table with columns for N. d'ordine, Istituti Giuridici, and counts for Ancona, Firenze, and Perugia (I° grado and Appello).

GIURIDICO, IL GRADO DEL GIUDIZIO E L'ESITO DELLA DOMANDA PER DISTRETTO DI CORTE DI APPELLO

Table with columns for Istituti Giuridici, counts for Roma, Napoli, L'Aquila, Bari, and Lecce (I° grado and Appello), and N. d'ordine.

TAV. 63 - PROCEDIMENTI DI COGNIZIONE ESAURITI CON SENTENZA DEFINITIVA, SECONDO CATEGORIE DI ISTITUII GIURIDICI E ANNO DI INIZIO DEL PROCEDIMENTO, PER DISTRETTO DI CORTE DI APPELLO (a)

PERSONE E FAMIGLIA (1 a 33)

DISTRETTI DI CORTE DI APPELLO	ANNO DI INIZIO DEL PROCEDIMENTO										TOTALE
	1959	1958	1957	1956	1955	1954	1953	1952	1951	Ante- riore al 1951	
PRIMO GRADO											
Torino	100	191	75	32	15	—	2	1	—	2	418
Genova	46	112	47	7	4	2	2	—	—	—	220
Milano	52	193	111	53	24	11	3	4	1	2	454
Brescia	57	76	23	7	2	1	1	—	—	—	167
Trento	53	42	11	4	—	—	—	—	—	—	110
Venezia	110	143	44	19	6	6	2	1	—	—	331
Trieste	60	107	29	14	5	5	—	—	1	1	222
Bologna	81	139	42	21	4	4	3	2	—	—	296
Ancona	51	39	6	1	5	2	1	—	—	—	105
Firenze	54	112	44	9	5	2	—	1	—	—	227
Perugia	17	33	8	—	—	—	—	—	1	—	59
Roma	56	134	64	28	16	2	2	—	—	1	303
Napoli	73	159	69	30	17	6	1	1	5	2	363
L'Aquila	28	32	6	5	1	—	—	1	—	1	74
Bari	30	72	33	9	4	1	1	2	2	—	154
Lecce	21	37	19	3	6	—	2	1	2	—	91
Potenza	15	11	5	1	1	2	1	—	1	1	38
Catanzaro	42	49	11	9	2	—	2	—	—	3	118
Reggio di Calabria (sez.)	1	2	1	1	—	—	—	—	—	—	5
Palermo	26	56	26	17	13	3	—	—	—	2	143
Messina	17	36	12	8	1	—	—	—	—	—	74
Caltanissetta	14	15	5	—	1	—	1	—	—	—	36
Catania	32	90	43	9	4	4	4	1	1	2	190
Cagliari	20	30	11	5	3	3	1	3	1	1	78
ITALIA...	1.056	1.910	745	292	139	54	29	18	15	18	4.276
GRADO DI APPELLO											
Torino	6	29	2	1	—	—	—	—	—	—	38
Genova	3	26	4	1	1	1	—	—	—	—	36
Milano	2	42	9	2	—	1	—	—	—	—	56
Brescia	—	9	6	1	1	—	—	—	—	—	17
Trento	2	6	—	—	—	—	—	—	—	—	8
Venezia	8	17	3	—	1	—	—	—	—	—	29
Trieste	1	10	1	1	—	—	—	—	—	—	13
Bologna	1	16	6	3	—	—	—	—	—	—	26
Ancona	1	4	2	1	—	—	—	—	—	—	8
Firenze	—	19	5	5	1	—	—	—	—	—	30
Perugia	2	3	—	—	—	—	—	—	—	—	5
Roma	2	27	8	3	1	—	—	—	—	—	41
Napoli	4	21	6	2	—	—	1	—	—	—	34
L'Aquila	1	3	2	—	—	—	—	—	—	—	6
Bari	4	12	4	1	—	1	—	—	—	—	22
Lecce	1	3	2	2	—	—	—	—	—	—	8
Potenza	1	3	—	1	—	—	—	—	—	—	5
Catanzaro	—	5	5	—	2	—	—	—	1	—	13
Reggio di Calabria (sez.)	—	—	—	—	—	—	—	—	—	—	—
Palermo	2	8	1	—	—	—	—	1	—	—	12
Messina	4	5	1	1	1	—	—	—	—	—	12
Caltanissetta	1	1	—	1	—	—	—	—	—	—	3
Catania	1	15	6	2	1	—	—	—	—	—	25
Cagliari	—	—	5	—	—	—	—	—	—	—	5
ITALIA...	47	284	78	28	9	3	1	1	1	—	452

(a) I numeri indicati tra parentesi si riferiscono ai numeri d'ordine di cui alla Tav. 57.

Segue TAV. 63 — PROCEDIMENTI DI COGNIZIONE ESAURITI CON SENTENZA DEFINITIVA, SECONDO CATEGORIE DI ISTITUTI GIURIDICI E ANNO DI INIZIO DEL PROCEDIMENTO, PER DISTRETTO DI CORTE DI APPELLO

SUCCESSIONI (34 a 48)

DISTRETTI DI CORTE DI APPELLO	ANNO DI INIZIO DEL PROCEDIMENTO										TOTALE
	1959	1958	1957	1956	1955	1954	1953	1952	1951	Ante- riore al 1951	
PRIMO GRADO											
Torino	7	7	11	6	6	3	1	3	3	1	48
Genova	1	6	9	5	3	1	4	1	—	2	32
Milano	2	7	14	7	7	3	3	1	3	4	51
Brescia	1	5	3	1	4	1	2	1	1	1	20
Trento	2	5	7	4	2	4	—	2	—	—	26
Venezia	3	27	14	8	12	4	1	3	1	1	74
Trieste	2	2	3	4	3	2	2	1	1	2	22
Bologna	2	5	6	2	3	1	3	—	—	1	23
Ancona	1	2	7	5	3	1	1	1	3	2	26
Firenze	—	10	1	5	8	1	—	—	—	2	27
Perugia	1	5	3	—	1	—	1	—	—	—	11
Roma	2	20	19	10	15	8	6	2	5	5	92
Napoli	4	17	27	19	18	9	11	7	—	15	127
L'Aquila	1	4	5	1	3	1	—	1	3	5	24
Bari	5	10	10	10	4	3	6	3	1	3	55
Lecce	—	6	7	10	2	1	3	4	—	1	34
Potenza	2	5	6	1	2	3	1	2	1	4	27
Catanzaro	7	7	10	—	3	3	3	1	1	3	38
Reggio di Calabria (sez.)	—	—	—	1	—	1	—	1	1	—	4
Palermo	4	14	9	7	6	4	2	2	5	3	56
Messina	1	10	8	8	6	2	4	—	—	1	40
Caltanissetta	4	3	5	3	4	3	2	1	1	1	27
Catania	5	13	8	4	6	9	4	2	—	3	54
Cagliari	1	1	1	3	4	—	4	3	1	11	29
ITALIA...	58	191	193	124	125	68	64	42	31	71	967

GRADO DI APPELLO

Torino	—	12	1	2	—	—	—	—	—	—	15
Genova	—	8	6	3	1	—	—	—	—	—	18
Milano	1	15	10	4	—	1	—	—	—	—	31
Brescia	1	5	4	2	1	—	—	1	—	—	14
Trento	4	8	1	1	—	—	—	—	—	—	14
Venezia	3	7	6	2	—	1	—	—	—	—	19
Trieste	—	5	3	—	—	—	—	—	—	—	8
Bologna	—	14	3	1	1	—	—	—	—	—	19
Ancona	—	3	1	1	—	—	—	—	—	—	5
Firenze	—	4	—	—	—	—	—	—	—	—	4
Perugia	1	4	2	1	—	—	—	—	—	—	8
Roma	3	16	9	4	2	—	—	—	2	—	36
Napoli	3	18	12	6	2	2	3	1	1	—	48
L'Aquila	—	5	2	1	1	—	—	—	1	—	10
Bari	2	10	4	1	—	2	1	1	—	—	21
Lecce	1	7	3	3	2	3	—	—	—	—	19
Potenza	2	1	1	—	—	1	—	—	—	—	5
Catanzaro	—	7	10	1	1	1	—	1	—	—	21
Reggio di Calabria (sez.)	—	—	—	1	—	—	—	—	—	—	1
Palermo	—	8	8	—	1	1	—	1	—	—	19
Messina	—	7	2	—	—	—	—	—	—	—	9
Caltanissetta	4	5	2	—	—	—	—	—	—	—	11
Catania	2	17	5	5	1	—	—	1	1	1	33
Cagliari	2	6	3	—	—	1	1	—	—	—	13
ITALIA...	29	192	98	39	13	13	5	6	5	1	401

Segue TAV. 63 — PROCEDIMENTI DI COGNIZIONE ESAURITI CON SENTENZA DEFINITIVA, SECONDO CATEGORIE DI ISTITUTI GIURIDICI E ANNO DI INIZIO DEL PROCEDIMENTO, PER DISTRETTO DI CORTE DI APPELLO

PROPRIETÀ (49 a 89)

DISTRETTI DI CORTE DI APPELLO	ANNO DI INIZIO DEL PROCEDIMENTO										TOTALE
	1959	1958	1957	1956	1955	1954	1953	1952	1951	Ante- riore al 1951	
PRIMO GRADO											
Torino	141	277	160	75	59	23	19	11	6	1	772
Genova	104	242	130	51	49	24	12	5	2	6	625
Milano	152	422	239	105	39	17	11	6	3	—	994
Brescia	39	133	98	60	29	4	6	2	1	4	376
Trento	28	88	45	17	6	2	1	2	—	—	189
Venezia	283	299	145	61	31	20	8	2	6	3	858
Trieste	174	83	42	26	14	7	6	1	1	2	356
Bologna	93	194	104	50	31	10	2	5	3	1	493
Ancona	65	85	46	26	9	10	4	3	3	8	259
Firenze	102	253	147	52	20	9	7	3	2	2	597
Perugia	57	85	40	18	3	2	1	—	—	—	206
Roma	279	656	334	161	92	37	22	5	6	8	1.600
Napoli	295	673	428	186	158	89	40	21	10	27	1.927
L'Aquila	62	122	73	39	28	9	7	5	4	10	359
Bari	127	211	140	81	39	20	10	10	5	7	650
Lecce	106	132	128	44	31	11	4	8	1	4	469
Potenza	43	81	52	35	20	8	10	7	1	10	267
Catanzaro	62	161	88	52	27	19	19	12	4	15	459
Reggio di Calabria (sez.)	7	4	10	5	2	2	2	—	—	3	35
Palermo	138	282	163	85	70	31	10	9	2	11	801
Messina	59	94	48	42	20	11	2	1	2	3	282
Caltanissetta	57	95	42	23	22	15	5	2	2	1	264
Catania	134	314	159	85	40	28	23	10	10	12	815
Cagliari	60	129	86	71	31	29	19	7	10	33	475
ITALIA...	2.667	5.115	2.947	1.450	870	437	250	137	84	171	14.128

GRADO DI APPELLO

Torino	17	127	38	14	4	2	—	—	—	—	202
Genova	8	68	18	7	2	3	—	1	—	1	108
Milano	23	141	54	11	6	2	2	—	—	—	239
Brescia	7	15	14	7	4	3	1	—	—	—	61
Trento	5	28	8	3	1	2	—	—	—	—	47
Venezia	19	89	26	6	3	—	—	1	—	—	144
Trieste	9	34	16	2	—	1	—	—	—	—	62
Bologna	4	55	21	4	4	—	—	1	—	—	89
Ancona	6	24	8	5	3	—	—	—	—	1	47
Firenze	12	60	28	5	1	1	1	—	—	—	108
Perugia	1	19	12	4	2	4	1	—	—	—	43
Roma	32	185	96	29	9	2	1	—	—	1	355
Napoli	39	251	86	36	11	7	5	3	3	3	444
L'Aquila	18	48	23	4	1	3	1	—	—	3	101
Bari	15	79	26	6	3	—	1	—	—	—	130
Lecce	10	37	25	11	7	3	—	1	—	—	94
Potenza	11	27	11	7	1	3	—	—	—	1	61
Catanzaro	18	68	35	13	8	3	2	—	1	3	151
Reggio di Calabria (sez.)	—	6	—	1	—	—	—	—	—	—	7
Palermo	20	100	39	13	8	3	2	—	—	2	187
Messina	8	52	16	5	1	1	—	—	—	—	83
Caltanissetta	14	21	18	5	1	—	—	—	—	1	60
Catania	15	75	39	10	13	4	—	—	1	5	162
Cagliari	9	61	28	18	3	5	2	1	—	6	133
ITALIA...	320	1.680	685	226	96	52	19	8	5	27	3.118

Segue TAV. 63 — PROCEDIMENTI DI COGNIZIONE ESAURITI CON SENTENZA DEFINITIVA, SECONDO CATEGORIE DI ISTITUTI GIURIDICI E ANNO DI INIZIO DEL PROCEDIMENTO, PER DISTRETTO DI CORTE DI APPELLO

OBLIGAZIONI (90 a 173)

DISTRETTI DI CORTE DI APPELLO	ANNO DI INIZIO DEL PROCEDIMENTO										TOTALE
	1959	1958	1957	1956	1955	1954	1953	1952	1951	Ante- riore al 1951	
PRIMO GRADO											
Torino	2.274	2.090	894	363	176	83	36	16	8	11	5.951
Genova	1.005	1.474	717	328	119	68	29	15	7	10	3.772
Milano	2.332	4.691	2.206	1.000	519	255	73	46	29	23	11.174
Brescia	580	1.169	515	229	122	69	30	21	11	4	2.750
Trento	368	464	174	54	25	5	4	2	—	2	1.098
Venezia	1.964	1.846	598	229	122	56	25	11	8	7	4.866
Trieste	568	657	345	122	55	28	7	2	2	5	1.791
Bologna	944	1.620	734	347	193	88	32	14	9	9	3.990
Ancona	244	406	201	109	75	36	15	7	3	15	1.111
Firenze	1.261	2.042	708	273	112	62	20	11	3	6	4.498
Perugia	342	374	156	48	17	14	1	—	—	2	954
Roma	1.532	3.622	2.228	910	441	190	79	45	21	30	9.098
Napoli	2.008	4.097	1.946	962	490	236	126	57	33	51	10.006
L'Aquila	304	432	258	117	69	55	18	19	9	14	1.295
Bari	725	1.284	624	341	189	77	50	13	9	11	3.323
Lecce	534	676	319	175	111	50	17	13	8	10	1.913
Potenza	296	291	114	84	70	34	15	13	11	14	942
Catanzaro	470	600	314	170	123	64	30	18	18	21	1.828
Reggio di Calabria (sez.)	28	34	23	14	9	2	1	1	—	—	112
Palermo	465	918	506	219	101	48	18	11	5	17	2.308
Messina	300	363	215	104	38	13	11	2	2	1	1.049
Caltanissetta	143	253	116	43	44	21	11	7	3	—	641
Catania	630	1.140	554	237	129	68	32	15	12	11	2.828
Cagliari	758	656	279	179	110	53	42	18	12	25	2.132
ITALIA...	20.075	31.199	14.744	6.657	3.459	1.675	722	377	223	299	79.430

GRADO DI APPELLO

Torino	108	462	121	40	13	3	—	—	—	—	747
Genova	102	434	92	23	8	—	4	1	—	—	664
Milano	249	1.346	355	70	28	11	2	—	—	—	2.061
Brescia	70	300	96	37	13	1	—	—	2	—	519
Trento	32	163	27	3	—	2	1	1	—	—	229
Venezia	171	514	130	35	7	—	3	—	—	—	860
Trieste	48	154	41	10	4	2	—	—	—	1	260
Bologna	88	406	137	23	5	3	—	1	—	—	663
Ancona	26	108	35	9	1	3	1	—	—	1	184
Firenze	85	365	130	34	15	3	1	—	1	—	634
Perugia	20	94	23	4	5	1	—	—	—	1	148
Roma	209	1.337	344	88	33	12	4	1	—	—	2.028
Napoli	290	1.166	309	87	31	11	2	4	3	1	1.904
L'Aquila	51	161	31	12	7	1	—	—	—	—	263
Bari	104	459	88	33	16	11	3	1	1	—	716
Lecce	57	171	79	30	11	5	4	—	1	—	358
Potenza	26	87	28	9	6	4	1	—	1	—	162
Catanzaro	57	170	54	24	16	12	3	6	4	4	350
Reggio di Calabria (sez.)	—	14	6	1	—	1	—	—	—	—	22
Palermo	94	293	92	21	7	6	3	3	—	2	521
Messina	41	159	39	9	2	—	2	—	—	—	252
Caltanissetta	36	77	18	8	1	1	—	—	—	—	141
Catania	112	406	153	43	8	5	3	1	2	1	734
Cagliari	32	139	44	21	9	8	5	1	1	1	261
ITALIA...	2.108	8.985	2.472	674	246	106	42	20	16	12	14.681

Segue TAV. 62. — PROCEDIMENTI DI COGNIZIONE ESAURITI CON SENTENZA DEFINITIVA, SECONDO CATEGORIE DI ISTITUTI GIURIDICI E ANNO DI INIZIO DEL PROCEDIMENTO, PER DISTRETTO DI CORTE DI APPELLO

LAVORO (174 a 221)

DISTRETTI DI CORTE DI APPELLO	ANNO DI INIZIO DEL PROCEDIMENTO										TOTALE
	1959	1958	1957	1956	1955	1954	1953	1952	1951	Ante- riore al 1951	
PRIMO GRADO											
Torino	320	427	176	91	38	9	6	2	1	1	1.071
Genova	186	588	354	116	46	10	5	5	3	1	1.314
Milano	382	955	491	264	131	57	16	7	2	3	2.308
Brescia	81	219	125	62	31	12	5	2	2	2	541
Trento	66	101	53	15	4	3	2	—	—	—	244
Venezia	343	456	271	107	47	15	7	2	9	3	1.260
Trieste	94	206	107	36	16	8	3	1	1	1	473
Bologna	238	296	247	97	44	22	8	3	3	4	962
Ancona	56	207	122	58	29	7	4	6	2	4	495
Firenze	299	524	223	118	48	17	7	3	—	2	1.241
Perugia	126	243	98	32	11	7	3	—	1	—	521
Roma	296	950	833	434	174	76	29	9	10	10	2.821
Napoli	397	1.712	1.635	785	303	125	55	19	6	8	5.045
L'Aquila	118	141	125	42	18	8	10	7	4	3	476
Bari	114	381	301	178	172	35	19	6	9	6	1.221
Lecce	134	731	405	255	79	35	14	10	5	4	1.672
Potenza	95	318	164	60	28	9	9	3	1	2	689
Catanzaro	108	189	100	76	41	11	10	11	5	3	554
Reggio di Calabria (sez.)	3	22	27	16	—	—	—	1	—	—	69
Palermo	50	556	320	116	57	17	8	3	4	3	1.134
Messina	60	106	111	60	24	7	1	1	1	—	371
Caltanissetta	43	181	76	22	13	3	1	2	3	1	345
Catania	109	319	221	110	45	21	16	5	2	4	852
Cagliari	165	163	78	54	30	18	17	10	4	8	547
ITALIA...	3.883	9.991	6.663	3.204	1.429	532	255	118	78	73	26.226

GRADO DI APPELLO

Torino	22	97	30	5	3	—	—	—	—	—	157
Genova	30	148	87	16	2	—	1	—	—	—	284
Milano	59	323	79	18	7	—	—	—	—	—	487
Brescia	11	49	17	9	5	—	1	—	—	—	92
Trento	8	27	4	—	—	—	—	—	—	—	39
Venezia	38	170	40	4	1	2	1	—	—	—	256
Trieste	7	47	16	1	—	—	—	—	—	—	71
Bologna	12	95	56	16	6	—	1	—	—	—	186
Ancona	6	71	22	4	2	1	—	—	—	—	106
Firenze	9	90	62	18	4	1	—	—	—	—	184
Perugia	9	70	24	7	3	1	—	—	—	—	114
Roma	52	387	178	39	8	6	—	—	1	1	672
Napoli	39	528	613	89	23	9	1	4	—	—	1.306
L'Aquila	8	48	8	2	2	—	1	—	—	—	69
Bari	15	93	45	21	7	1	—	1	—	—	183
Lecce	15	81	132	39	14	3	—	—	—	—	284
Potenza	4	49	21	4	2	—	2	—	—	—	82
Catanzaro	10	54	21	14	3	2	—	—	—	—	104
Reggio di Calabria (sez.)	—	—	1	—	1	—	—	—	—	—	2
Palermo	9	203	125	33	11	2	—	—	—	2	385
Messina	8	51	18	11	—	1	1	—	—	1	91
Caltanissetta	6	60	37	4	—	—	—	—	—	—	107
Catania	22	100	40	9	4	—	—	—	—	—	175
Cagliari	6	48	11	4	1	—	—	—	—	1	71
ITALIA...	405	2.889	1.687	367	109	29	10	5	1	5	5.507

Segue TAV. 63 — PROCEDIMENTI DI COGNIZIONE ESAURITI CON SENTENZA DEFINITIVA, SECONDO CATEGORIE DI ISTITUTI GIURIDICI E ANNO DI INIZIO DEL PROCEDIMENTO, PER DISTRETTO DI CORTE DI APPELLO

ALTRE MATERIE (222 a 245)

DISTRETTI DI CORTE DI APPELLO	ANNO DI INIZIO DEL PROCEDIMENTO										TOTALE
	1959	1958	1957	1956	1955	1954	1953	1952	1951	Ante- riore al 1951	
PRIMO GRADO											
Torino	124	228	114	31	9	3	3	1	2	—	515
Genova	104	256	95	35	32	11	10	6	3	2	554
Milano	240	521	254	102	47	11	3	4	2	1	1.185
Brescia	51	100	61	38	16	5	1	—	—	1	273
Trento	39	52	23	2	—	3	—	—	—	—	119
Venezia	154	224	89	26	14	9	5	—	2	2	525
Trieste	53	76	36	16	5	1	—	—	1	—	188
Bologna	153	212	91	33	14	8	3	5	—	—	519
Ancona	56	69	32	18	8	6	5	4	—	1	199
Firenze	155	209	98	31	12	4	5	—	—	1	515
Perugia	45	70	27	7	6	2	—	—	—	—	157
Roma	397	652	289	156	47	8	14	7	4	6	1.580
Napoli	303	514	207	106	40	21	3	11	4	3	1.212
L'Aquila	76	119	39	24	7	7	2	1	—	1	276
Bari	137	181	81	38	14	3	5	1	—	1	461
Lecce	74	110	50	23	12	2	4	—	2	3	280
Potenza	37	51	22	14	7	4	3	1	1	3	143
Catanzaro	104	162	55	32	21	5	1	5	1	2	388
Reggio di Calabria (sez.)	14	7	3	—	—	—	—	—	—	—	24
Palermo	181	217	121	75	41	11	7	3	2	4	662
Messina	79	57	26	15	5	2	2	79	—	—	186
Caltanissetta	67	84	29	8	3	3	—	—	—	—	194
Catania	158	197	96	65	24	7	2	—	3	—	552
Cagliari	51	62	34	13	2	3	3	3	1	5	177
ITALIA...	2.852	4.430	1.972	908	386	139	81	52	28	36	10.884

GRADO DI APPELLO

Torino	22	84	20	3	2	—	—	—	—	—	131
Genova	14	109	30	9	—	—	1	—	—	—	163
Milano	38	220	55	10	4	—	—	—	—	—	327
Brescia	4	31	20	3	—	—	—	—	—	—	58
Trento	8	28	7	—	—	—	—	—	—	—	43
Venezia	28	86	12	1	—	2	—	—	—	—	129
Trieste	7	28	5	1	1	1	—	—	—	—	43
Bologna	5	65	24	6	2	1	—	1	—	—	104
Ancona	5	31	6	1	—	—	—	—	1	—	44
Firenze	6	89	45	7	2	1	—	1	—	—	151
Perugia	3	22	5	2	—	—	—	—	—	—	32
Roma	37	199	82	15	6	5	1	3	1	1	350
Napoli	33	150	50	15	9	1	—	1	—	—	259
L'Aquila	9	36	6	2	1	—	1	—	—	—	55
Bari	15	59	14	7	3	1	—	—	—	—	99
Lecce	13	42	16	18	2	1	—	1	1	1	95
Potenza	7	21	6	1	2	2	1	1	—	—	41
Catanzaro	20	46	18	9	1	—	1	1	2	—	98
Reggio di Calabria (sez.)	—	3	—	—	—	—	—	—	—	—	3
Palermo	15	69	23	10	5	1	1	—	—	—	124
Messina	6	24	6	—	—	2	—	—	—	—	38
Caltanissetta	14	27	3	1	—	—	—	—	—	—	45
Catania	14	55	19	3	1	—	—	1	—	—	93
Cagliari	11	37	16	2	1	1	—	—	—	—	68
ITALIA...	334	1.561	488	126	42	19	6	10	5	2	2.593

TAV. 64 — PROCEDIMENTI DI COGNIZIONE ESAURITI CON SENTENZA DEFINITIVA, SECONDO CATEGORIE DI ISTITUTI GIURIDICI, DURATA DEL PROCEDIMENTO E TERMINE DI PUBBLICAZIONE DELLA SENTENZA, PER DISTRETTO DI CORTE DI APPELLO (a)

PERSONE E FAMIGLIA (1 a 33)

DISTRETTI DI CORTE DI APPELLO	DURATA DEL PROCEDIMENTO										TOTALE	
	Fino a 6 mesi		Da 6 mesi a 1 anno		Da 1 a 2 anni		Da 2 a 3 anni		Oltre 3 anni			
	Termine di pubblicazione della sentenza											
	entro 1 mese	oltre 1 mese	entro 1 mese	oltre 1 mese	entro 1 mese	oltre 1 mese	entro 1 mese	oltre 1 mese	entro 1 mese	oltre 1 mese	entro 1 mese	oltre 1 mese

PRIMO GRADO

Torino.....	120	9	110	19	71	18	37	9	20	5	358	60
Genova.....	39	2	55	15	53	25	10	9	7	5	164	56
Milano.....	47	15	58	73	63	86	15	45	19	33	202	252
Brescia.....	61	4	45	2	36	4	9	—	5	1	156	11
Trento.....	51	2	24	4	18	4	5	—	1	1	99	11
Venezia.....	99	25	95	13	35	14	20	11	12	7	261	70
Trieste.....	48	21	53	25	20	24	7	12	4	8	132	90
Bologna.....	94	8	80	10	53	8	22	4	13	4	262	34
Ancona.....	52	1	26	4	8	4	1	1	5	3	92	13
Firenze.....	47	28	49	28	29	20	10	3	6	7	141	86
Perugia.....	13	10	8	9	8	9	1	—	—	1	30	29
Roma.....	48	20	45	31	49	45	17	23	8	17	167	136
Napoli.....	49	46	51	56	27	63	9	28	8	26	144	219
L'Aquila.....	25	2	20	3	14	2	2	1	4	1	65	9
Bari.....	30	8	29	17	27	13	11	10	5	4	102	52
Lecce.....	23	1	21	1	18	5	10	1	10	1	82	9
Potenza.....	9	1	12	1	7	—	2	—	3	3	33	5
Catanzaro.....	39	5	22	4	20	7	8	2	10	1	99	19
Reggio di Calabria (sez.)...	1	—	—	1	1	—	1	1	—	—	3	2
Palermo.....	32	2	26	6	33	5	13	3	20	3	124	19
Messina.....	10	13	9	15	8	8	3	1	5	2	35	39
Caltanissetta.....	16	—	3	2	8	3	2	—	2	—	31	5
Catania.....	28	6	36	11	59	14	13	5	13	5	149	41
Cagliari.....	21	1	11	3	13	8	4	3	9	5	58	20
ITALIA....	1.002	230	888	353	678	389	232	172	189	143	2.989	1.287

GRADO DI APPELLO

Torino.....	5	3	13	10	2	4	1	—	—	—	21	17
Genova.....	2	1	8	5	13	3	2	—	1	1	26	10
Milano.....	—	5	2	29	5	11	1	2	—	1	8	48
Brescia.....	—	—	4	2	3	5	—	2	—	1	7	10
Trento.....	1	2	4	—	—	1	—	—	—	—	5	3
Venezia.....	1	6	4	12	2	3	—	—	—	1	7	22
Trieste.....	5	—	3	1	1	2	1	—	—	—	10	3
Bologna.....	—	1	3	10	5	4	—	1	2	—	10	16
Ancona.....	—	—	2	2	2	1	—	1	—	—	4	4
Firenze.....	—	—	5	3	9	4	4	—	—	1	18	12
Perugia.....	—	—	2	2	—	1	—	—	—	—	2	3
Roma.....	2	1	8	13	2	8	2	2	3	—	17	24
Napoli.....	—	9	1	14	1	6	—	2	—	1	2	32
L'Aquila.....	2	—	2	—	—	2	—	—	—	—	4	2
Bari.....	1	—	11	3	3	—	2	1	—	1	17	5
Lecce.....	—	—	2	—	1	4	—	—	1	—	4	4
Potenza.....	—	—	—	3	—	1	1	—	—	—	1	4
Catanzaro.....	—	—	—	5	1	4	—	—	1	2	2	11
Reggio di Calabria (sez.)...	—	—	—	—	—	—	—	—	—	—	—	—
Palermo.....	1	3	2	3	1	1	—	—	—	1	4	8
Messina.....	1	3	3	1	1	—	1	—	—	2	6	6
Caltanissetta.....	—	1	—	—	1	—	—	1	—	—	1	2
Catania.....	2	1	2	9	2	6	—	1	1	1	7	18
Cagliari.....	—	—	—	—	1	3	1	—	—	—	2	3
ITALIA....	23	36	81	127	56	74	16	17	9	13	185	267

(a) I numeri indicati tra parentesi si riferiscono ai numeri d'ordine di cui alla Tav. 57.

Segue TAV. 64 — PROCEDIMENTI DI COGNIZIONE ESAURITI CON SENTENZA DEFINITIVA, SECONDO CATEGORIE DI ISTITUTI GIURIDICI, DURATA DEL PROCEDIMENTO E TERMINE DI PUBBLICAZIONE DELLA SENTENZA, PER DISTRETTO DI CORTE DI APPELLO

SUCCESSIONI (34 a 48)

DISTRETTI DI CORTE DI APPELLO	DURATA DEL PROCEDIMENTO										TOTALE	
	Fino a 6 mesi		Da 6 mesi a 1 anno		Da 1 a 2 anni		Da 2 a 3 anni		Oltre 3 anni			
	Termine di pubblicazione della sentenza											
	entro 1 mese	oltre 1 mese	entro 1 mese	oltre 1 mese	entro 1 mese	oltre 1 mese	entro 1 mese	oltre 1 mese	entro 1 mese	oltre 1 mese	entro 1 mese	oltre 1 mese
PRIMO GRADO												
Torino.....	7	1	7	—	9	—	7	2	11	4	41	7
Genova.....	1	—	1	1	9	1	6	2	9	2	26	6
Milano.....	2	2	2	2	7	5	7	4	14	6	32	19
Brescia.....	2	—	2	—	4	—	2	—	10	—	20	—
Trento.....	3	—	—	1	4	3	5	2	7	1	19	7
Venezia.....	6	—	5	4	20	6	7	3	17	6	55	19
Trieste.....	1	1	—	—	2	3	1	—	5	9	9	13
Bologna.....	1	—	4	1	2	2	4	—	9	—	20	3
Ancona.....	—	—	—	—	6	1	5	1	8	5	19	7
Firenze.....	2	1	1	1	4	2	1	4	7	4	15	12
Perugia.....	—	—	4	—	1	2	2	—	—	2	7	4
Roma.....	7	2	4	3	14	7	5	8	26	16	56	36
Napoli.....	2	3	2	6	13	13	16	9	28	35	61	66
L'Aquila.....	1	—	1	—	7	—	—	1	10	4	19	5
Bari.....	5	2	3	2	7	2	6	2	16	10	37	18
Lecce.....	1	2	1	—	4	2	7	2	10	5	23	11
Potenza.....	1	—	3	1	3	2	3	1	10	3	20	7
Catanzaro.....	2	—	5	1	4	4	4	2	12	4	27	11
Reggio di Calabria (sez.)...	—	—	—	—	—	—	—	—	3	1	3	1
Palermo.....	5	—	7	—	9	2	10	1	21	1	52	4
Messina.....	—	—	4	2	3	4	8	5	9	9	20	20
Caltanissetta.....	3	—	2	—	6	—	2	1	10	3	23	4
Catania.....	4	1	8	1	8	—	7	1	14	10	41	13
Cagliari.....	—	1	1	—	1	1	—	1	17	8	19	10
ITALIA....	56	15	67	26	147	62	115	52	279	148	664	303

GRADO DI APPELLO												
Torino.....	—	1	3	5	2	2	—	2	—	—	5	10
Genova.....	—	—	5	1	7	—	2	1	1	1	15	3
Milano.....	1	1	1	10	1	11	2	3	—	1	5	26
Brescia.....	1	—	2	1	2	2	1	3	—	2	6	8
Trento.....	—	3	6	3	2	—	—	—	—	—	8	6
Venezia.....	2	1	—	8	1	4	—	2	—	1	3	16
Trieste.....	—	2	1	1	3	1	—	—	—	—	4	4
Bologna.....	—	—	—	13	2	2	—	1	1	—	3	16
Ancona.....	—	—	1	—	—	3	—	—	1	—	2	3
Firenze.....	—	—	—	1	1	2	—	—	—	—	1	3
Perugia.....	—	—	4	1	—	2	1	—	—	—	5	3
Roma.....	1	4	3	9	4	6	1	3	3	2	12	24
Napoli.....	2	3	—	14	1	11	1	5	2	9	6	42
L'Aquila.....	—	—	—	1	1	4	1	1	1	1	3	7
Bari.....	2	—	4	2	5	2	—	1	3	2	14	7
Lecce.....	1	—	1	2	2	5	3	—	3	2	10	9
Potenza.....	—	—	—	—	1	2	1	—	—	1	2	3
Catanzaro.....	1	—	—	5	1	9	1	—	1	3	4	17
Reggio di Calabria (sez.)...	—	—	—	—	—	—	1	—	—	—	1	—
Palermo.....	—	—	—	3	2	11	—	—	1	2	3	16
Messina.....	—	1	2	2	2	2	—	—	—	—	4	5
Caltanissetta.....	1	1	1	6	—	1	1	—	—	—	3	8
Catania.....	—	1	2	12	2	5	1	4	2	4	7	26
Cagliari.....	1	—	1	3	2	4	—	—	—	2	4	9
ITALIA....	13	18	37	103	44	91	17	26	19	33	130	271

Segue TAV. 64 — PROCEDIMENTI DI COGNIZIONE ESAURITI CON SENTENZA DEFINITIVA, SECONDO CATEGORIE DI ISTITUTI GIURIDICI, DURATA DEL PROCEDIMENTO E TERMINE DI PUBBLICAZIONE DELLA SENTENZA, PER DISTRETTO DI CORTE DI APPELLO

PROPRIETÀ (49 a 89)

DISTRETTI DI CORTE DI APPELLO	DURATA DEL PROCEDIMENTO										TOTALE	
	Fino a 6 mesi		Da 6 mesi a 1 anno		Da 1 a 2 anni		Da 2 a 3 anni		Oltre 3 anni			
	Termine di pubblicazione della sentenza											
	entro 1 mese	oltre 1 mese	entro 1 mese	oltre 1 mese	entro 1 mese	oltre 1 mese	entro 1 mese	oltre 1 mese	entro 1 mese	oltre 1 mese	entro 1 mese	oltre 1 mese

PRIMO GRADO

Torino.....	148	10	157	20	176	27	80	18	109	27	670	102
Genova.....	109	8	133	16	139	20	74	15	88	23	543	82
Milano.....	129	27	205	67	250	83	73	54	64	42	721	273
Brescia.....	44	6	59	7	104	16	66	8	60	6	333	43
Trento.....	40	10	40	6	47	12	16	5	8	5	151	38
Venezia.....	269	26	167	29	156	32	71	20	64	24	727	131
Trieste.....	166	1	51	2	64	4	26	5	25	12	332	24
Bologna.....	102	3	103	10	129	9	61	9	53	14	448	45
Ancona.....	64	1	46	3	62	2	23	11	39	8	234	25
Firenze.....	103	11	139	35	137	43	54	19	29	27	462	135
Perugia.....	55	7	49	4	52	6	15	2	14	2	185	21
Roma.....	256	27	377	76	339	106	138	69	128	84	1.238	362
Napoli.....	308	38	350	87	352	138	170	88	243	153	1.423	504
L'Aquila.....	64	6	53	9	94	10	40	4	70	9	321	38
Bari.....	122	8	112	16	135	43	75	17	94	28	538	112
Lecce.....	105	8	69	7	89	9	59	47	66	10	388	81
Potenza.....	38	4	44	5	61	13	33	7	43	19	219	48
Catanzaro.....	77	4	76	18	93	14	49	15	85	28	380	79
Reggio di Calabria (sez.)...	4	1	4	1	6	1	6	2	5	5	25	10
Palermo.....	146	5	169	4	184	19	93	15	147	19	739	62
Messina.....	53	5	50	5	53	20	30	19	24	23	210	72
Caltanissetta.....	37	3	63	7	65	3	22	4	56	4	243	21
Catania.....	151	12	153	14	204	21	91	22	118	29	717	98
Cagliari.....	56	7	66	3	92	16	75	10	127	23	416	59
ITALIA...	2.646	238	2.735	451	3.083	667	1.440	485	1.759	624	11.663	2.465

GRADO DI APPELLO

Torino.....	12	7	63	35	30	23	12	10	5	5	122	80
Genova.....	11	2	25	15	23	15	7	2	3	5	69	39
Milano.....	9	9	40	63	40	48	4	12	6	8	99	140
Brescia.....	1	—	13	9	11	4	8	4	7	4	40	21
Trento.....	3	5	6	5	13	7	2	—	5	1	29	18
Venezia.....	8	13	39	27	24	19	5	4	4	1	80	64
Trieste.....	3	6	9	16	11	13	2	1	—	1	25	37
Bologna.....	5	—	23	14	13	21	3	4	1	5	45	44
Ancona.....	3	2	10	7	9	7	3	2	2	2	27	20
Firenze.....	7	6	21	23	15	21	6	5	2	2	51	57
Perugia.....	—	4	5	10	11	5	1	3	3	1	20	23
Roma.....	17	18	46	96	43	78	14	26	6	11	126	229
Napoli.....	21	31	58	132	30	99	8	27	5	33	122	322
L'Aquila.....	10	4	33	7	19	11	6	2	7	2	75	26
Bari.....	14	4	29	24	18	26	5	1	3	6	69	61
Lecce.....	6	—	15	4	30	15	7	3	11	3	69	25
Potenza.....	13	—	19	4	8	5	3	1	5	3	48	13
Catanzaro.....	11	9	34	16	23	17	12	10	6	13	86	65
Reggio di Calabria (sez.)...	2	1	3	—	—	—	—	1	—	—	5	2
Palermo.....	17	7	39	27	40	18	9	11	8	11	113	74
Messina.....	3	7	16	22	10	14	—	5	4	2	33	50
Caltanissetta.....	9	7	11	2	12	9	3	4	3	—	38	22
Catania.....	14	3	26	23	22	29	7	11	11	16	80	82
Cagliari.....	11	3	21	13	20	18	17	9	17	4	86	47
ITALIA...	210	148	604	594	475	522	144	158	124	139	1.557	1.561

Segue TAV. 64 — PROCEDIMENTI DI COGNIZIONE ESAURITI CON SENTENZA DEFINITIVA, SECONDO CATEGORIE DI ISTITUTI GIURIDICI, DURATA DEL PROCEDIMENTO E TERMINE DI PUBBLICAZIONE DELLA SENTENZA, PER DISTRETTO DI CORTE DI APPELLO

OBLIGAZIONI (90 a 173)

DISTRETTI DI CORTE DI APPELLO	DURATA DEL PROCEDIMENTO										TOTALE	
	Fino a 6 mesi		Da 6 mesi a 1 anno		Da 1 a 2 anni		Da 2 a 3 anni		Oltre 3 anni			
	Termine di pubblicazione della sentenza											
	entro 1 mese	oltre 1 mese	entro 1 mese	oltre 1 mese	entro 1 mese	oltre 1 mese	entro 1 mese	oltre 1 mese	entro 1 mese	oltre 1 mese	entro 1 mese	oltre 1 mese

PRIMO GRADO

Torino.....	2.460	160	1.018	198	921	257	385	125	303	124	5.087	864
Genova.....	1.065	21	886	45	842	103	375	75	270	90	3.438	334
Milano.....	2.289	380	2.252	764	1.889	1.132	708	573	560	627	7.698	3.476
Brescia.....	558	105	648	67	633	75	294	36	284	50	2.417	333
Trento.....	397	29	221	65	197	55	67	17	35	15	917	181
Venezia.....	2.047	193	943	157	725	161	246	98	197	99	4.158	708
Trieste.....	564	62	346	41	379	69	170	36	85	39	1.544	247
Bologna.....	1.069	61	893	54	877	92	415	58	374	97	3.628	362
Ancona.....	278	10	213	19	224	28	130	19	149	41	994	117
Firenze.....	1.407	60	1.213	125	847	160	298	95	188	105	3.953	545
Perugia.....	395	21	163	48	152	62	38	36	25	14	773	181
Roma.....	1.545	170	1.857	408	2.083	742	683	591	364	655	6.532	2.566
Napoli.....	1.980	370	1.992	478	1.936	684	818	494	608	646	7.334	2.672
L'Aquila.....	316	15	235	14	282	31	154	13	194	41	1.181	114
Bari.....	815	75	601	113	675	154	314	116	325	135	2.730	593
Lecce.....	536	37	344	28	360	97	216	25	235	35	1.691	222
Potenza.....	280	35	149	24	144	31	77	17	139	46	789	153
Catanzaro.....	475	51	310	42	330	69	172	39	260	80	1.547	281
Reggio di Calabria (sez.)...	19	6	18	3	22	8	20	1	10	5	89	23
Palermo.....	514	29	511	46	574	64	238	46	241	45	2.078	230
Messina.....	313	16	183	41	215	56	92	45	32	56	835	214
Caltanissetta.....	140	5	153	8	151	15	63	8	84	14	591	50
Catania.....	650	53	635	82	670	95	253	49	255	86	2.463	365
Cagliari.....	840	15	362	20	345	24	186	20	271	49	2.004	128
ITALIA...	20.952	1.979	16.146	2.890	15.473	4.264	6.412	2.632	5.488	3.194	64.471	14.959

GRADO DI APPELLO

Torino.....	67	35	199	169	107	91	25	26	16	12	414	333
Genova.....	56	21	207	132	109	78	28	13	11	9	411	253
Milano.....	98	133	319	796	159	394	29	79	12	42	617	1.444
Brescia.....	47	29	138	73	106	62	26	10	20	8	337	182
Trento.....	45	21	63	30	42	18	5	—	3	2	158	71
Venezia.....	114	110	134	238	73	143	13	23	8	4	342	518
Trieste.....	27	28	63	43	45	32	4	10	5	3	144	116
Bologna.....	48	28	191	121	101	125	20	15	7	7	367	296
Ancona.....	19	10	43	36	28	21	9	9	6	3	105	79
Firenze.....	61	38	114	125	76	132	16	45	13	14	280	354
Perugia.....	14	12	40	41	11	15	4	4	4	3	73	75
Roma.....	94	156	330	742	185	326	34	93	22	46	665	1.363
Napoli.....	145	271	260	627	128	302	28	81	10	52	571	1.333
L'Aquila.....	48	11	73	44	42	20	11	5	6	3	180	83
Bari.....	96	66	153	164	80	82	25	12	25	13	379	337
Lecce.....	44	11	95	22	79	37	30	8	20	12	268	90
Potenza.....	20	10	26	23	33	21	9	6	6	8	94	68
Catanzaro.....	48	32	51	61	31	51	12	16	13	35	155	195
Reggio di Calabria (sez.)...	1	—	5	—	11	2	—	1	1	1	18	4
Palermo.....	80	30	122	95	66	67	21	16	13	11	302	219
Messina.....	21	23	59	63	31	33	5	12	3	2	119	133
Caltanissetta.....	29	6	34	26	21	11	7	3	2	2	93	48
Catania.....	74	61	179	120	116	94	26	31	15	18	410	324
Cagliari.....	31	11	57	33	48	26	15	8	24	8	175	86
ITALIA ..	1.327	1.153	2.955	3.824	1.728	2.183	402	526	265	318	6.677	8.004

Segue TAV. 64 — PROCEDIMENTI DI COGNIZIONE ESAURITI CON SENTENZA DEFINITIVA, SECONDO CATEGORIE DI ISTITUTI GIURIDICI, DURATA DEL PROCEDIMENTO E TERMINE DI PUBBLICAZIONE DELLA SENTENZA, PER DISTRETTO DI CORTE DI APPELLO

LAVORO (174 a 221)

DISTRETTI DI CORTE DI APPELLO	DURATA DEL PROCEDIMENTO										TOTALE	
	Fino a 6 mesi		Da 6 mesi a 1 anno		Da 1 a 2 anni		Da 2 a 3 anni		Oltre 3 anni			
	Termine di pubblicazione della sentenza											
	entro 1 mese	oltre 1 mese	entro 1 mese	oltre 1 mese	entro 1 mese	oltre 1 mese	entro 1 mese	oltre 1 mese	entro 1 mese	oltre 1 mese	entro 1 mese	oltre 1 mese
Torino.....	341	20	186	53	193	81	85	33	49	30	854	217
Genova.....	207	7	300	36	426	57	132	43	73	33	1.138	176
Milano.....	326	71	337	214	315	445	139	213	95	153	1.212	1.096
Brescia.....	68	9	123	5	159	17	66	10	66	18	482	59
Trento.....	71	4	45	9	62	12	26	5	8	2	212	32
Venezia.....	344	51	200	48	259	80	129	31	98	20	1.030	230
Trieste.....	100	7	85	48	99	46	36	15	22	15	342	131
Bologna.....	257	4	139	7	255	36	139	19	94	12	884	78
Ancona.....	73	4	91	8	139	31	49	36	42	22	394	101
Firenze.....	243	121	206	83	238	104	106	40	59	41	852	389
Perugia.....	130	22	113	31	99	45	32	22	15	12	389	132
Roma.....	282	31	420	92	772	225	401	161	295	142	2.170	651
Napoli.....	363	48	471	301	929	1.209	394	644	225	461	2.382	2.663
L'Aquila.....	125	2	69	8	107	19	76	14	45	11	422	54
Bari.....	110	15	162	31	264	97	159	80	204	99	899	322
Lecce.....	121	11	168	72	719	62	262	35	194	28	1.464	208
Potenza.....	108	6	180	15	181	33	87	10	54	15	610	79
Catanzaro.....	108	11	101	17	89	35	56	32	89	16	443	111
Reggio di Calabria (sez.)...	2	—	3	—	26	2	26	5	5	—	62	7
Palermo.....	46	4	220	18	485	47	150	25	113	26	1.014	120
Messina.....	64	3	53	12	55	52	36	45	18	33	226	145
Caltanissetta.....	34	6	81	15	124	21	28	6	28	2	295	50
Catania.....	117	7	131	25	247	59	112	20	95	39	702	150
Cagliari.....	171	3	90	10	89	13	57	11	85	18	492	55
ITALIA...	3.811	467	3.974	1.158	6.331	2.828	2.783	1.555	2.071	1.248	18.970	7.256

PRIMO GRADO

GRADO DI APPELLO

Torino.....	9	8	39	42	20	26	6	5	—	2	74	83
Genova.....	8	19	60	41	70	50	19	9	6	2	163	121
Milano.....	19	53	59	214	30	83	7	11	1	10	116	371
Brescia.....	5	3	11	30	12	14	4	7	5	1	37	55
Trento.....	4	6	11	11	5	1	1	—	—	—	21	18
Venezia.....	9	39	39	92	19	45	2	7	—	4	69	187
Trieste.....	1	3	16	15	17	16	1	2	—	—	35	36
Bologna.....	8	9	18	42	32	36	13	16	4	8	75	111
Ancona.....	—	7	18	27	22	21	3	5	1	2	44	62
Firenze.....	3	5	23	34	31	51	7	21	1	8	65	119
Perugia.....	3	5	31	18	30	11	6	6	2	2	72	42
Roma.....	38	30	155	125	145	88	43	27	11	10	392	280
Napoli.....	18	31	66	225	117	634	30	132	11	42	242	1.064
L'Aquila.....	7	6	16	16	8	11	2	—	3	—	36	33
Bari.....	10	6	37	38	25	27	11	14	9	6	92	91
Lecce.....	5	6	23	18	86	57	42	23	10	14	166	118
Potenza.....	4	3	4	17	20	23	2	5	1	3	31	51
Catanzaro.....	9	10	14	22	6	17	8	10	1	7	38	66
Reggio di Calabria (sez.)...	—	—	—	—	—	—	—	1	—	1	—	2
Palermo.....	5	15	29	89	46	132	11	40	3	15	94	291
Messina.....	—	5	13	27	9	18	6	7	4	2	32	59
Caltanissetta.....	5	3	9	20	27	33	2	7	—	1	43	64
Catania.....	3	22	11	56	20	48	1	7	1	6	36	139
Cagliari.....	5	—	19	14	13	14	1	2	3	—	41	30
ITALIA...	178	294	721	1.233	810	1.456	228	364	77	146	2.014	3.493

Segue TAV. 64 — PROCEDIMENTI DI COGNIZIONE ESAURITI CON SENTENZA DEFINITIVA, SECONDO CATEGORIE DI ISTITUTI GIURIDICI, DURATA DEL PROCEDIMENTO E TERMINE DI PUBBLICAZIONE DELLA SENTENZA, PER DISTRETTO DI CORTE DI APPELLO

ALTRE MATERIE (222 a 245)

DISTRETTI DI CORTE DI APPELLO	DURATA DEL PROCEDIMENTO										TOTALE	
	Fino a 6 mesi		Da 6 mesi a 1 anno		Da 1 a 2 anni		Da 2 a 3 anni		Oltre 3 anni			
	entro 1 mese	oltre 1 mese	entro 1 mese	oltre 1 mese	entro 1 mese	oltre 1 mese	entro 1 mese	oltre 1 mese	entro 1 mese	oltre 1 mese	entro 1 mese	oltre 1 mese
PRIMO GRADO												
Torino.....	135	11	110	30	102	54	21	25	17	10	385	130
Genova.....	105	7	134	26	111	48	28	25	39	31	417	137
Milano.....	192	88	191	159	140	192	61	70	28	64	612	573
Brescia.....	52	3	58	11	69	6	28	3	38	5	245	28
Trento.....	42	5	27	5	25	5	3	3	3	1	100	19
Venezia.....	141	29	109	23	118	20	42	4	36	3	446	79
Trieste.....	49	13	32	16	28	20	12	10	5	3	126	62
Bologna.....	161	14	115	8	107	25	38	12	33	6	454	65
Ancona.....	53	3	32	11	39	9	10	9	22	11	156	43
Firenze.....	148	23	93	31	99	45	20	26	12	18	372	143
Perugia.....	36	22	20	19	21	20	3	7	7	2	87	70
Roma.....	321	71	354	85	273	167	89	79	70	71	1.107	473
Napoli.....	297	93	188	109	166	130	53	64	48	64	752	460
L'Aquila.....	78	13	58	7	65	2	21	7	23	2	245	31
Bari.....	130	24	87	23	74	39	31	15	27	11	349	112
Lecce.....	85	5	52	3	69	6	24	7	22	7	252	28
Potenza.....	29	—	32	5	30	5	13	4	19	6	123	20
Catanzaro.....	106	26	70	18	54	29	25	12	31	17	286	102
Reggio di Calabria (sez.)...	13	—	5	—	5	—	1	—	—	—	24	—
Palermo.....	189	15	102	15	128	34	65	34	40	40	524	138
Messina.....	83	3	21	11	20	14	11	10	4	9	139	47
Caltanissetta.....	62	5	54	6	42	3	14	—	8	—	180	14
Catania.....	154	18	105	10	117	19	42	16	51	20	469	83
Cagliari.....	54	3	28	5	38	7	18	3	16	5	154	23
ITALIA...	2.715	494	2.077	636	1.940	899	673	445	599	406	8.004	2.880

GRADO DI APPELLO

Torino.....	9	8	38	39	14	13	3	4	1	2	65	66
Genova.....	12	8	38	28	32	27	9	6	2	1	93	70
Milano.....	13	23	40	135	19	79	6	8	—	4	78	249
Brescia.....	1	2	12	13	5	20	1	4	—	—	19	39
Trento.....	7	5	10	10	8	1	—	2	—	—	25	18
Venezia.....	14	16	16	44	20	16	—	1	1	1	51	78
Trieste.....	4	3	17	6	6	4	1	1	1	—	29	14
Bologna.....	4	3	17	31	17	20	1	7	1	3	40	64
Ancona.....	1	3	10	15	4	7	2	—	—	2	17	27
Firenze.....	4	3	17	38	20	54	4	7	—	4	45	106
Perugia.....	1	1	8	10	7	2	3	—	—	—	19	13
Roma.....	13	21	73	97	39	66	4	19	2	16	131	219
Napoli.....	15	26	34	90	19	43	6	10	4	12	78	181
L'Aquila.....	9	6	16	7	8	4	—	1	1	3	34	21
Bari.....	16	5	27	11	22	7	5	2	1	3	71	28
Lecce.....	10	1	24	6	18	6	14	3	9	4	75	20
Potenza.....	8	—	7	10	3	6	1	—	5	1	24	17
Catanzaro.....	11	12	12	18	10	17	7	4	4	3	44	54
Reggio di Calabria (sez.)...	1	—	2	—	—	—	—	—	—	—	3	—
Palermo.....	10	14	21	23	8	28	3	6	4	7	46	78
Messina.....	4	2	12	5	8	4	—	1	—	2	24	14
Caltanissetta.....	9	4	9	14	5	3	1	—	—	—	24	21
Catania.....	9	4	16	31	6	21	2	2	—	2	33	60
Cagliari.....	10	3	12	11	12	15	2	1	2	—	38	30
ITALIA...	195	173	488	692	310	463	75	89	38	70	1.106	1.487

TAV. 65 — PROCEDIMENTI DI COGNIZIONE ESAURITI CON SENTENZA DEFINITIVA, SECONDO CATEGORIE DI ISTITUTI GIURIDICI E VALORE DELLA DOMANDA, PER DISTRETTO DI CORTE DI APPELLO (a)

PERSONE E FAMIGLIA (1 a 33)

DISTRETTI DI CORTE DI APPELLO	CLASSI DI VALORE DELLA DOMANDA (Migliaia di lire)									
	Fino a 25		25 - 50		50 - 100		100 - 250		250 - 1.000	
	N	importo complessivo	N	importo complessivo	N	importo complessivo	N	importo complessivo	N	importo complessivo
PRIMO GRADO										
Torino.....	—	—	1	35	1	60	8	1.144	4	2.132
Genova.....	1	15	1	31	—	—	1	240	4	2.127
Milano.....	2	17	2	84	3	240	8	1.308	20	12.080
Brescia.....	—	—	2	93	1	60	1	240	5	2.228
Trento.....	1	12	—	—	—	—	—	—	2	984
Venezia.....	—	—	1	44	3	206	6	1.302	11	5.788
Trieste.....	5	56	3	102	2	158	5	1.092	19	9.360
Bologna.....	—	—	—	—	3	233	12	1.911	7	3.084
Ancona.....	1	20	—	—	—	—	3	716	3	1.200
Firenze.....	—	—	—	—	3	256	3	510	9	4.134
Perugia.....	—	—	—	—	—	—	2	282	—	—
Roma.....	1	10	4	155	3	214	3	490	21	13.375
Napoli.....	1	12	5	191	2	141	5	1.062	30	13.936
L'Aquila.....	—	—	—	—	1	52	2	370	2	900
Bari.....	7	82	5	222	5	388	10	1.873	14	5.728
Lecce.....	2	15	—	—	—	—	2	342	5	2.568
Potenza.....	—	—	1	36	1	60	2	416	—	—
Catanzaro.....	3	58	6	223	1	96	2	254	6	3.029
Reggio di Calabria (sez.).....	—	—	—	—	—	—	—	—	1	360
Palermo.....	—	—	1	50	4	332	2	377	4	2.137
Messina.....	2	25	—	—	1	67	3	584	1	480
Caltanissetta.....	1	6	—	—	1	70	2	397	—	—
Catania.....	3	42	2	73	4	360	5	785	10	5.210
Cagliari.....	—	—	—	—	—	—	1	220	5	2.640
ITALIA.....	30	370	34	1.339	39	2.993	88	15.915	183	93.480
GRADO DI APPELLO										
Torino.....	—	—	1	30	—	—	3	720	3	2.164
Genova.....	1	15	1	48	—	—	—	—	5	2.900
Milano.....	—	—	1	48	1	72	2	420	8	4.124
Brescia.....	—	—	—	—	—	—	1	240	5	2.486
Trento.....	—	—	—	—	—	—	—	—	1	720
Venezia.....	2	35	—	—	—	—	4	816	1	792
Trieste.....	—	—	—	—	—	—	—	—	2	780
Bologna.....	—	—	—	—	—	—	4	727	2	612
Ancona.....	—	—	—	—	—	—	—	—	1	360
Firenze.....	—	—	1	30	—	—	—	—	5	2.389
Perugia.....	—	—	—	—	—	—	—	—	—	—
Roma.....	—	—	—	—	1	96	—	—	2	1.720
Napoli.....	1	13	—	—	—	—	1	250	1	600
L'Aquila.....	—	—	—	—	—	—	1	250	1	360
Bari.....	2	45	—	—	—	—	3	610	1	500
Lecce.....	—	—	—	—	—	—	3	611	—	—
Potenza.....	—	—	—	—	—	—	—	—	—	—
Catanzaro.....	—	—	—	—	—	—	—	—	1	360
Reggio di Calabria (sez.).....	—	—	—	—	—	—	—	—	—	—
Palermo.....	—	—	—	—	—	—	1	157	—	—
Messina.....	—	—	—	—	—	—	—	—	—	—
Caltanissetta.....	—	—	—	—	—	—	—	—	1	360
Catania.....	—	—	—	—	1	72	1	108	2	668
Cagliari.....	—	—	—	—	—	—	—	—	1	490
ITALIA.....	6	108	4	156	3	240	24	4.909	43	22.385

(a I numeri indicati tra parentesi si riferiscono ai numeri d'ordine di cui alla Tav. 57.)

Segue TAV. 65 — PROCEDIMENTI DI COGNIZIONE ESAURITI CON SENTENZA DEFINITIVA, SECONDO CATEGORIE DI ISTITUTI GIURIDICI E VALORE DELLA DOMANDA, PER DISTRETTO DI CORTE DI APPELLO

Segue PERSONE E FAMIGLIA (1 a 33)

DISTRETTI DI CORTE DI APPELLO	CLASSI DI VALORE DELLA DOMANDA (Migliaia di lire)									
	1.000 - 5.000		5.000 - 10.000		Oltre 10.000		TOTALE		INDETER- MINABILE	TOTALE GENERALE
	N	importo comples- sivo	N	importo comples- sivo	N	importo comples- sivo	N	importo comples- sivo	N	N
PRIMO GRADO										
Torino.....	1	2.000	—	—	—	—	15	5.371	403	418
Genova.....	1	2.160	—	—	1	16.020	9	20.593	211	220
Milano.....	6	14.080	4	25.577	1	12.000	46	65.386	408	454
Brescia.....	1	1.440	—	—	1	12.000	11	16.061	156	167
Trento.....	1	4.640	—	—	—	—	4	5.636	106	110
Venezia.....	1	1.080	—	—	—	—	22	8.420	309	331
Trieste.....	3	6.640	—	—	—	—	37	17.408	185	222
Bologna.....	—	—	1	5.130	—	—	23	10.358	273	296
Ancona.....	1	4.000	—	—	—	—	8	5.936	97	105
Firenze.....	3	10.080	—	—	1	60.000	19	74.980	208	227
Perugia.....	—	—	—	—	—	—	2	282	57	59
Roma.....	8	16.889	1	10.000	—	—	41	41.133	262	303
Napoli.....	5	13.004	—	—	—	—	48	28.346	315	363
L'Aquila.....	—	—	—	—	—	—	5	1.322	69	74
Bari.....	2	4.400	—	—	—	—	43	12.693	111	154
Lecce.....	2	3.610	—	—	—	—	11	6.535	80	91
Potenza.....	—	—	—	—	—	—	4	512	34	38
Catanzaro.....	2	3.178	—	—	—	—	20	6.838	98	118
Reggio di Calabria (sez.).....	—	—	—	—	—	—	1	360	4	5
Palermo.....	2	7.000	—	—	—	—	13	9.896	130	143
Messina.....	—	—	2	15.680	—	—	9	16.836	65	74
Caltanissetta.....	—	—	—	—	—	—	4	473	32	36
Catania.....	4	8.170	—	—	—	—	28	14.640	162	190
Cagliari.....	2	2.945	—	—	1	20.000	9	25.805	69	78
ITALIA.....	45	105.316	8	56.387	5	120.020	432	395.820	3.844	4.276

GRADO DI APPELLO

Torino.....	1	1.500	1	10.000	—	—	9	14.414	29	38
Genova.....	1	1.200	—	—	—	—	8	4.163	28	36
Milano.....	5	8.934	—	—	—	—	17	13.598	39	56
Brescia.....	4	11.759	—	—	—	—	10	14.485	7	17
Trento.....	—	—	—	—	—	—	1	720	7	8
Venezia.....	2	3.000	—	—	—	—	9	4.643	20	29
Trieste.....	—	—	—	—	—	—	2	780	11	13
Bologna.....	—	—	—	—	—	—	6	1.339	20	26
Ancona.....	—	—	—	—	—	—	1	360	7	8
Firenze.....	—	—	—	—	—	—	6	2.419	24	30
Perugia.....	—	—	—	—	—	—	—	—	5	5
Roma.....	1	1.920	—	—	—	—	4	3.736	37	41
Napoli.....	1	1.200	—	—	—	—	4	2.063	30	34
L'Aquila.....	2	2.400	—	—	—	—	4	3.010	2	6
Bari.....	2	5.380	—	—	—	—	8	6.535	14	22
Lecce.....	—	—	—	—	—	—	3	611	5	8
Potenza.....	—	—	—	—	—	—	—	—	5	5
Catanzaro.....	1	3.430	—	—	—	—	2	3.790	11	13
Reggio di Calabria (sez.).....	—	—	—	—	—	—	—	—	—	—
Palermo.....	—	—	—	—	—	—	1	157	11	12
Messina.....	—	—	—	—	—	—	—	—	12	12
Caltanissetta.....	—	—	—	—	—	—	1	360	2	3
Catania.....	4	6.720	1	8.000	—	—	9	15.568	16	25
Cagliari.....	—	—	—	—	—	—	1	490	4	5
ITALIA.....	24	47.443	2	18.000	—	—	106	93.241	346	452

Segue TAV. 65 — PROCEDIMENTI DI COGNIZIONE ESAURITI CON SENTENZA DEFINITIVA, SECONDO CATEGORIE DI ISTITUTI GIURIDICI E VALORE DELLA DOMANDA, PER DISTRETTO DI CORTE DI APPELLO

SUCCESSIONI (34 a 48)

DISTRETTI DI CORTE DI APPELLO	CLASSI DI VALORE DELLA DOMANDA (Migliaia di lire)									
	Fino a 25		25 - 50		50 - 100		100 - 250		250 - 1.000	
	N	importo complessivo	N	importo complessivo	N	importo complessivo	N	importo complessivo	N	importo complessivo
PRIMO GRADO										
Torino.....	—	—	—	—	—	—	1	116	3	1.549
Genova.....	—	—	—	—	—	—	—	—	1	715
Milano.....	—	—	—	—	1	75	2	278	5	2.342
Brescia.....	—	—	—	—	1	98	1	250	—	—
Trento.....	—	—	—	—	—	—	1	108	3	2.042
Venezia.....	—	—	1	26	4	330	4	892	3	1.094
Trieste.....	—	—	—	—	—	—	—	—	2	1.270
Bologna.....	—	—	—	—	1	69	1	216	3	1.639
Ancona.....	—	—	—	—	—	—	—	—	1	861
Firenze.....	—	—	—	—	1	68	2	385	—	—
Perugia.....	—	—	1	40	—	—	1	200	1	600
Roma.....	1	4	6	256	1	60	4	615	4	1.438
Napoli.....	—	—	5	226	1	83	6	968	9	5.965
L'Aquila.....	—	—	—	—	—	—	—	—	3	1.500
Bari.....	1	3	2	85	5	437	2	278	11	5.307
Lecce.....	—	—	—	—	—	—	5	939	2	665
Potenza.....	—	—	2	100	1	75	1	126	6	3.513
Catanzaro.....	1	16	3	140	1	80	2	370	5	3.603
Reggio di Calabria (sez.).....	—	—	—	—	—	—	—	—	—	—
Palermo.....	1	3	3	130	5	433	4	604	6	2.425
Messina.....	—	—	1	33	1	100	3	583	3	2.900
Caltanissetta.....	2	18	3	130	3	282	2	316	2	1.170
Catania.....	3	24	3	150	2	194	2	447	4	1.874
Cagliari.....	—	—	—	—	—	—	1	237	3	1.608
ITALIA.....	9	68	30	1.316	28	2.384	45	7.928	80	44.080

GRADO DI APPELLO

Torino.....	—	—	—	—	1	100	—	—	—	—
Genova.....	—	—	—	—	—	—	1	148	3	1.339
Milano.....	—	—	—	—	—	—	—	—	1	550
Brescia.....	—	—	—	—	—	—	—	—	1	350
Trento.....	—	—	—	—	—	—	1	120	—	—
Venezia.....	—	—	—	—	—	—	—	—	4	2.485
Trieste.....	—	—	—	—	—	—	—	—	—	—
Bologna.....	—	—	—	—	—	—	—	—	—	—
Ancona.....	—	—	—	—	—	—	1	104	—	—
Firenze.....	—	—	—	—	—	—	—	—	—	—
Perugia.....	—	—	—	—	—	—	1	200	1	500
Roma.....	—	—	—	—	1	77	1	150	3	2.117
Napoli.....	—	—	1	49	—	—	3	330	4	2.180
L'Aquila.....	—	—	—	—	1	100	—	—	1	500
Bari.....	2	22	—	—	—	—	2	323	2	1.083
Lecce.....	—	—	—	—	—	—	—	—	—	—
Potenza.....	—	—	—	—	—	—	—	—	—	—
Catanzaro.....	—	—	—	—	2	137	2	288	2	2.000
Reggio di Calabria (sez.).....	—	—	—	—	—	—	—	—	—	—
Palermo.....	—	—	—	—	—	—	—	—	2	962
Messina.....	—	—	—	—	—	—	2	333	1	344
Caltanissetta.....	—	—	—	—	1	84	1	184	—	—
Catania.....	—	—	—	—	1	100	—	—	4	2.437
Cagliari.....	—	—	—	—	—	—	1	200	1	489
ITALIA.....	2	22	1	49	7	598	16	2.380	30	17.336

Segue TAV. 65 — PROCEDIMENTI DI COGNIZIONE ESAURITI CON SENTENZA DEFINITIVA, SECONDO CATEGORIE DI ISTITUTI GIURIDICI E VALORE DELLA DOMANDA, PER DISTRETTO DI CORTE DI APPELLO

Segue SUCCESSIONI (34 a 48)

DISTRETTI DI CORTE DI APPELLO	CLASSI DI VALORE DELLA DOMANDA (Migliaia di lire)									
	1.000 - 5.000		5.000 - 10.000		Oltre 10.000		TOTALE		INDETERMINABILE	TOTALE GENERALE
	N	importo complessivo	N	importo complessivo	N	importo complessivo	N	importo complessivo	N	N
PRIMO GRADO										
Torino.....	5	9.255	3	20.491	1	26.543	13	57.954	35	48
Genova.....	—	—	1	6.000	2	108.000	4	114.715	28	32
Milano.....	7	19.871	2	10.709	1	23.000	18	56.275	33	51
Brescia.....	1	2.200	—	—	1	44.000	4	46.548	16	20
Trento.....	2	4.648	—	—	—	—	6	6.798	20	26
Venezia.....	1	4.000	—	—	—	—	13	6.342	61	74
Trieste.....	2	5.000	1	8.300	—	—	5	14.570	17	22
Bologna.....	—	—	1	7.800	—	—	6	9.724	17	23
Ancona.....	5	9.703	2	14.235	4	129.946	12	154.745	14	26
Firenze.....	1	2.000	1	5.600	—	—	5	8.053	22	27
Perugia.....	2	7.123	—	—	—	—	5	7.963	6	11
Roma.....	1	2.400	—	—	7	642.932	24	647.705	68	92
Napoli.....	15	42.973	5	35.937	4	139.590	45	225.742	82	127
L'Aquila.....	2	8.200	2	11.308	2	482.000	9	503.008	15	24
Bari.....	10	25.528	3	26.380	1	50.000	35	108.018	20	55
Lecce.....	6	13.564	—	—	2	41.116	15	56.284	19	34
Potenza.....	3	6.400	—	—	—	—	13	10.214	14	27
Catanzaro.....	1	4.154	2	14.000	1	50.000	16	72.363	22	38
Reggio di Calabria (sez.).....	2	3.677	1	5.546	—	—	3	9.223	1	4
Palermo.....	2	4.888	—	—	1	20.000	22	28.483	34	56
Messina.....	3	7.715	1	10.000	—	—	12	21.331	28	40
Caltanissetta.....	3	8.681	—	—	—	—	15	10.597	12	27
Catania.....	4	8.158	—	—	—	—	18	10.847	36	54
Cagliari.....	2	8.500	—	—	—	—	6	10.345	23	29
ITALIA.....	80	208.638	25	176.306	27	1.757.127	324	2.197.847	643	967

GRADO DI APPELLO

Torino.....	—	—	1	5.400	—	—	2	5.500	13	15
Genova.....	1	1.100	2	15.218	1	10.750	8	28.555	10	18
Milano.....	2	4.711	—	—	3	97.949	6	103.210	25	31
Brescia.....	2	3.400	—	—	—	—	3	3.750	11	14
Trento.....	2	5.840	—	—	1	320.000	4	325.960	10	14
Venezia.....	3	8.000	1	10.000	2	110.000	10	130.485	9	19
Trieste.....	—	—	—	—	—	—	—	—	8	8
Bologna.....	1	3.150	—	—	3	163.000	4	166.150	15	19
Ancona.....	—	—	1	7.465	—	—	2	7.569	3	5
Firenze.....	—	—	—	—	—	—	—	—	4	4
Perugia.....	3	6.500	—	—	—	—	5	7.200	3	8
Roma.....	6	19.180	1	10.000	3	123.000	15	154.524	21	36
Napoli.....	6	16.057	—	—	1	27.717	15	46.333	33	48
L'Aquila.....	3	11.000	—	—	—	—	5	11.600	5	10
Bari.....	7	21.000	2	20.000	1	50.000	16	92.428	5	21
Lecce.....	—	—	—	—	—	—	—	—	19	19
Potenza.....	—	—	—	—	—	—	—	—	5	5
Catanzaro.....	2	6.500	1	7.997	1	14.000	10	30.922	11	21
Reggio di Calabria (sez.).....	1	3.075	—	—	—	—	1	3.075	—	1
Palermo.....	2	3.724	1	6.000	1	20.000	6	30.686	13	19
Messina.....	4	7.592	1	10.000	—	—	8	18.269	1	9
Caltanissetta.....	2	5.893	1	6.600	—	—	5	12.761	6	11
Catania.....	3	6.693	1	6.992	2	87.000	11	103.222	22	33
Cagliari.....	1	3.350	—	—	—	—	3	4.039	10	13
ITALIA.....	51	136.765	13	105.672	19	1.023.416	139	1.286.238	262	401

Segue TAV. 65 — PROCEDIMENTI DI COGNIZIONE ESAURITI CON SENTENZA DEFINITIVA SECONDO CATEGORIE DI ISTITUTI GIURIDICI E VALORE DELLA DOMANDA, PER DISTRETTO DI CORTE DI APPELLO

PROPRIETÀ (49 a 89)

DITRETTI DI CORTE DI APPELLO	CLASSI DI VALORE DELLA DOMANDA (Migliaia di lire)									
	Fino a 25		25 - 50		50 - 100		100 - 250		250 - 1.000	
	N	importo complessivo	N	importo complessivo	N	importo complessivo	N	importo complessivo	N	importo complessivo
PRIMO GRADO										
Torino.....	9	164	35	1.524	22	1.828	40	7.501	19	12.236
Genova.....	10	190	34	1.378	46	3.664	69	12.055	11	4.477
Milano.....	11	188	48	1.996	90	7.293	144	24.302	81	37.641
Brescia.....	4	49	20	746	15	1.136	27	4.733	6	2.893
Trento.....	5	90	9	369	3	247	10	1.765	1	1.000
Venezia.....	7	113	89	4.190	42	3.411	57	10.819	28	13.673
Trieste.....	27	369	90	3.414	9	699	12	2.830	7	3.651
Bologna.....	9	114	22	822	45	3.407	60	11.159	15	8.651
Ancona.....	2	22	23	977	11	809	26	4.447	15	7.419
Firenze.....	6	74	28	1.153	36	2.848	48	8.086	16	7.899
Perugia.....	3	47	20	911	13	1.014	24	3.838	4	2.100
Roma.....	13	223	86	3.609	56	4.224	98	17.127	48	25.068
Napoli.....	45	695	195	8.471	176	14.149	158	29.360	54	27.420
L'Aquila.....	13	133	26	1.060	20	1.560	19	3.347	21	10.678
Bari.....	29	491	77	3.260	82	6.651	53	9.086	34	17.159
Lecce.....	50	715	37	1.567	33	2.636	31	5.523	12	5.413
Potenza.....	14	195	21	874	18	1.348	18	3.353	9	4.286
Catanzaro.....	22	321	43	1.815	26	1.979	26	4.502	21	12.213
Reggio di Calabria (sez.).....	—	—	—	—	—	—	2	380	—	—
Palermo.....	28	382	91	4.081	67	5.742	54	9.514	27	13.323
Messina.....	5	103	21	921	11	775	34	6.471	14	6.939
Caltanissetta.....	11	110	25	937	17	1.249	15	2.067	10	4.728
Catania.....	35	506	88	3.654	71	5.758	92	15.280	26	13.029
Cagliari.....	10	169	43	1.900	19	1.411	31	5.502	13	6.215
ITALIA.....	368	5.463	1.171	49.629	928	73.838	1.148	203.047	492	248.111

GRADO DI APPELLO										
Torino.....	1	2	4	167	8	679	6	1.162	13	7.041
Genova.....	1	18	1	46	4	289	1	170	—	—
Milano.....	1	3	2	82	7	695	17	2.654	21	10.875
Brescia.....	—	—	1	49	1	65	1	160	1	548
Trento.....	1	15	—	—	—	—	2	408	1	300
Venezia.....	1	7	—	—	—	—	8	1.474	9	5.521
Trieste.....	1	3	4	125	3	222	4	596	1	573
Bologna.....	1	16	1	30	—	—	3	376	4	2.550
Ancona.....	—	—	—	—	1	57	4	859	3	1.511
Firenze.....	—	—	2	82	3	292	1	250	2	844
Perugia.....	—	—	2	100	—	—	4	930	2	1.300
Roma.....	3	57	4	156	4	256	17	3.145	20	11.950
Napoli.....	5	58	16	628	12	966	25	4.982	7	4.508
L'Aquila.....	1	12	5	203	6	502	15	3.036	9	4.750
Bari.....	1	1	7	264	4	400	14	2.607	6	3.136
Lecce.....	2	34	2	85	4	332	3	494	5	3.137
Potenza.....	1	25	3	128	2	160	1	125	—	—
Catanzaro.....	8	106	9	390	6	540	6	995	7	2.719
Reggio di Calabria (sez.).....	2	37	—	—	1	94	—	—	—	—
Palermo.....	4	80	7	286	4	304	6	1.044	7	3.188
Messina.....	1	2	2	80	—	—	7	1.349	14	6.787
Caltanissetta.....	2	39	3	136	2	144	4	778	1	271
Catania.....	6	99	11	443	9	767	10	1.534	9	4.020
Cagliari.....	2	22	5	191	3	273	5	840	7	3.882
ITALIA.....	45	636	91	3.671	84	7.037	164	29.968	149	79.411

Segue TAV. 65 — PROCEDIMENTI DI COGNIZIONE ESAURITI CON SENTENZA DEFINITIVA, SECONDO CATEGORIE DI ISTITUTI GIURIDICI E VALORE DELLA DOMANDA, PER DISTRETTO DI CORTE DI APPELLO

Segue PROPRIETÀ (49 a 89)

DISTRETTI DI CORTE DI APPELLO	CLASSI DI VALORE DELLA DOMANDA (Migliaia di lire)									
	1.000 - 5.000		5.000 - 10.000		Oltre 10.000		TOTALE		INDETERMINABILE	TOTALE GENERALE
	N	importo complessivo	N	importo complessivo	N	importo complessivo	N	importo complessivo	N	N
PRIMO GRADO										
Torino.....	4	7.458	—	—	—	—	129	30.711	643	772
Genova.....	6	17.564	—	—	1	12.000	177	51.328	448	625
Milano.....	19	39.588	1	7.300	6	433.590	400	551.898	594	994
Brescia.....	3	6.006	2	15.250	2	117.100	79	147.913	297	376
Trento.....	5	12.975	1	5.140	—	—	34	21.586	155	189
Venezia.....	2	4.702	1	5.300	—	—	226	42.208	632	858
Trieste.....	6	12.046	2	19.000	—	—	153	42.009	203	356
Bologna.....	10	28.338	3	19.941	1	17.361	165	89.793	328	493
Ancona.....	4	11.608	1	10.000	—	—	82	35.282	177	259
Firenze.....	9	20.262	1	6.641	1	11.520	145	58.483	452	597
Perugia.....	1	1.300	1	6.000	—	—	66	15.210	140	206
Roma.....	16	36.337	3	20.000	15	937.270	335	1.043.858	1.265	1.600
Napoli.....	23	49.686	4	29.850	4	608.649	659	768.280	1.268	1.927
L'Aquila.....	12	21.928	3	20.409	1	14.996	115	74.111	244	359
Bari.....	11	25.277	—	—	—	—	286	61.924	364	650
Lecce.....	11	33.588	1	7.000	—	—	175	56.442	294	469
Potenza.....	3	7.720	—	—	—	—	83	17.776	184	267
Catanzaro.....	6	15.540	—	—	2	69.148	146	105.518	313	459
Reggio di Calabria (sez.).....	—	—	1	7.800	—	—	3	8.180	32	35
Palermo.....	9	17.798	—	—	1	100.000	277	150.840	524	801
Messina.....	5	13.050	—	—	5	297.163	95	325.422	187	282
Caltanissetta.....	3	6.239	2	18.084	1	30.000	84	63.414	180	264
Catania.....	11	19.352	2	17.656	—	—	325	75.235	490	815
Cagliari.....	2	4.000	—	—	—	—	118	19.197	357	475
ITALIA.....	181	412.362	29	215.371	40	2.648.797	4.357	3.856.618	9.771	14.128

GRADO DI APPELLO

Torino.....	15	42.119	1	6.000	3	310.000	51	367.170	151	202
Genova.....	1	1.055	—	—	—	—	8	1.578	100	108
Milano.....	6	11.968	—	—	2	92.000	56	118.277	183	239
Brescia.....	1	2.105	1	10.000	—	—	6	12.927	55	61
Trento.....	5	9.040	—	—	—	—	9	9.763	38	47
Venezia.....	—	—	2	16.000	—	—	20	23.002	124	144
Trieste.....	—	—	1	5.200	2	22.350	16	29.069	46	62
Bologna.....	1	1.730	1	10.000	—	—	11	14.702	78	89
Ancona.....	2	10.000	—	—	—	—	10	12.427	37	47
Firenze.....	1	1.751	1	10.000	2	102.355	12	115.574	96	108
Perugia.....	1	1.616	1	9.503	1	30.000	11	43.449	32	43
Roma.....	9	20.442	1	10.000	2	69.900	60	115.906	295	355
Napoli.....	5	7.270	—	—	2	50.296	72	68.708	372	444
L'Aquila.....	3	6.500	—	—	—	—	39	15.003	62	101
Bari.....	5	10.322	—	—	1	20.000	38	36.730	92	130
Lecce.....	2	4.314	—	—	—	—	18	8.396	76	94
Potenza.....	—	—	—	—	—	—	7	438	54	61
Catanzaro.....	—	—	—	—	1	15.000	37	19.750	114	151
Reggio di Calabria (sez.).....	—	—	—	—	—	—	3	131	4	7
Palermo.....	4	9.049	—	—	—	—	32	13.951	155	187
Messina.....	2	6.794	—	—	—	—	26	15.012	57	83
Caltanissetta.....	—	—	—	—	—	—	12	1.368	48	60
Catania.....	3	5.831	—	—	1	19.718	49	32.412	113	162
Cagliari.....	2	2.485	—	—	—	—	24	7.693	109	133
ITALIA.....	68	154.391	9	76.703	17	731.619	627	1.083.436	2.491	3.118

Segue TAV. 65 — PROCEDIMENTI DI COGNIZIONE ESAURITI CON SENTENZA DEFINITIVA, SECONDO CATEGORIE DI ISTITUTI GIURIDICI E VALORE DELLA DOMANDA, PER DISTRETTO DI CORTE DI APPELLO

OBLIGAZIONI (90 a 173)

DISTRETTI DI CORTE DI APPELLO	CLASSI DI VALORE DELLA DOMANDA (Migliaia di lire)									
	Fino a 25		25 - 50		50 - 100		100 - 250		250 - 1.000	
	N	importo complessivo	N	importo complessivo	N	importo complessivo	N	importo complessivo	N	importo complessivo
PRIMO GRADO										
Torino.....	116	2.383	1.358	51.019	1.360	100.038	1.379	226.861	788	398.831
Genova.....	98	1.660	628	23.886	684	50.244	753	126.799	482	247.259
Milano.....	248	4.693	2.083	78.137	2.261	166.441	2.472	411.568	1.720	868.054
Brescia.....	103	1.788	523	19.804	458	33.720	454	73.821	394	205.617
Trento.....	29	537	211	8.062	207	15.053	229	38.835	137	68.493
Venezia.....	60	1.111	826	31.048	823	60.971	1.120	201.363	623	318.897
Trieste.....	144	2.130	472	17.781	333	24.736	314	52.249	202	99.011
Bologna.....	91	1.560	739	27.683	713	52.104	856	140.848	621	314.678
Ancona.....	38	649	185	7.109	220	16.499	210	33.711	147	76.002
Firenze.....	102	1.667	845	32.395	849	63.054	843	138.416	547	275.955
Perugia.....	22	391	221	8.177	190	13.893	222	36.722	111	62.189
Roma.....	173	2.927	1.128	44.399	1.250	93.269	1.793	321.704	1.213	629.956
Napoli.....	374	6.185	1.897	73.914	1.923	147.902	2.151	362.658	1.054	518.080
L'Aquila.....	59	1.031	302	11.364	262	19.617	242	38.816	194	92.231
Bari.....	231	3.763	702	26.764	597	44.188	571	94.220	412	219.224
Lecce.....	91	1.507	479	18.075	384	27.916	300	49.822	207	103.348
Potenza.....	56	906	205	8.098	175	13.095	141	23.287	91	44.713
Catanzaro.....	96	1.499	396	14.840	356	26.577	304	51.023	208	103.385
Reggio di Calabria (sez.).....	4	77	17	619	22	1.643	14	2.058	20	11.719
Palermo.....	137	2.321	400	15.348	439	133.286	424	73.287	252	128.925
Messina.....	25	479	189	7.173	214	16.142	270	45.064	146	72.019
Caltanissetta.....	35	598	141	5.143	83	6.252	96	17.347	74	37.756
Catania.....	287	4.360	597	22.951	566	41.517	479	79.900	386	196.162
Cagliari.....	107	1.860	663	24.454	526	38.455	349	57.327	184	92.260
ITALIA.....	2.726	46.082	15.207	578.243	14.895	1.206.612	15.986	2.697.706	10.213	5.184.764

GRADO DI APPELLO

Torino.....	20	294	46	1.791	81	6.119	122	21.421	134	74.433
Genova.....	21	344	17	675	51	4.156	78	13.562	80	42.216
Milano.....	52	887	103	4.015	173	13.526	369	63.020	430	235.811
Brescia.....	26	379	28	1.049	36	2.699	76	12.524	98	50.960
Trento.....	11	178	9	340	10	822	37	6.571	48	26.143
Venezia.....	22	410	27	1.039	59	4.633	133	22.653	194	103.257
Trieste.....	8	135	18	736	19	1.499	37	6.334	48	24.615
Bologna.....	10	178	28	1.058	53	4.110	97	16.413	118	67.266
Ancona.....	11	141	18	734	21	1.580	38	6.670	31	15.335
Firenze.....	19	326	23	920	54	4.374	95	15.900	87	47.242
Perugia.....	7	121	12	497	15	1.198	22	3.894	31	18.861
Roma.....	42	682	75	2.963	126	10.176	259	45.610	318	181.668
Napoli.....	121	1.994	163	6.401	268	21.086	353	59.660	275	147.896
L'Aquila.....	23	360	21	863	27	2.205	46	7.668	36	20.319
Bari.....	81	1.157	47	1.865	79	6.085	141	24.468	103	51.303
Lecce.....	54	821	39	1.492	51	3.827	69	11.590	41	23.683
Potenza.....	26	353	17	650	25	1.896	21	3.216	16	9.305
Catanzaro.....	53	748	27	1.024	20	1.554	58	9.878	51	29.252
Reggio di Calabria (sez.).....	3	48	4	136	9	677	2	366	—	—
Palermo.....	47	711	38	1.504	50	3.709	49	8.484	68	36.632
Messina.....	10	93	10	386	17	1.255	42	7.432	47	28.232
Caltanissetta.....	15	204	14	527	16	1.169	18	3.374	27	15.008
Catania.....	58	816	45	1.739	78	6.179	98	16.708	103	51.566
Cagliari.....	42	573	29	1.126	32	2.500	42	6.883	47	27.212
ITALIA.....	782	11.953	858	33.530	1.370	107.034	2.302	394.299	2.431	1.328.215

Segue TAV. 65 — PROCEDIMENTI DI COGNIZIONE ESAURITI CON SENTENZA DEFINITIVA, SECONDO CATEGORIE DI ISTITUTI GIURIDICI E VALORE DELLA DOMANDA, PER DISTRETTO DI CORTE DI APPELLO

Segue OBBLIGAZIONI (90 a 173)

DISTRETTI DI CORTE DI APPELLO	CLASSI DI VALORE DELLA DOMANDA (Migliaia di lire)									
	1.000 - 5.000		5.000 - 10.000		Oltre 10.000		TOTALE		INDETER- MINABILE	TOTALE GENERALE
	N	importo comples- sivo	N	importo comples- sivo	N	importo comples- sivo	N	importo comples- sivo	N	N
PRIMO GRADO										
Torino.....	275	581.912	55	389.219	25	1.063.515	5.356	2.813.778	595	5.951
Genova.....	215	463.505	29	200.533	31	681.033	2.920	1.794.919	852	3.772
Milano.....	778	1.711.945	134	948.475	89	1.861.430	9.785	6.050.743	1.389	11.174
Brescia.....	141	318.919	26	180.998	9	184.706	2.108	1.019.373	642	2.750
Trento.....	90	188.891	14	102.896	7	188.820	924	611.587	174	1.098
Venezia.....	308	701.428	59	424.478	27	451.841	3.846	2.191.137	1.020	4.866
Trieste.....	70	161.840	15	105.732	15	371.150	1.565	834.629	226	1.791
Bologna.....	277	600.295	45	324.122	22	369.006	3.364	1.830.296	626	3.990
Ancona.....	93	219.779	18	127.217	8	149.275	919	630.241	192	1.111
Firenze.....	248	581.769	49	343.662	16	309.696	3.499	1.746.614	999	4.498
Perugia.....	57	138.635	12	91.220	4	99.008	839	450.235	115	954
Roma.....	575	1.332.526	130	930.745	119	4.598.546	6.381	7.954.072	2.717	9.098
Napoli.....	379	825.541	70	497.100	47	1.279.392	7.895	3.710.772	2.111	10.006
L'Aquila.....	86	197.170	11	72.150	4	65.952	1.160	498.331	135	1.295
Bari.....	213	487.862	29	212.320	17	350.788	2.772	1.439.129	551	3.323
Lecce.....	96	202.611	14	100.245	10	194.514	1.581	698.038	332	1.913
Potenza.....	49	106.407	3	26.778	4	66.057	724	289.341	218	942
Catanzaro.....	72	168.237	5	32.457	10	201.149	1.447	599.167	381	1.828
Reggio di Calabria (sez.).....	7	20.040	1	5.975	—	—	85	42.131	27	112
Palermo.....	135	304.555	27	194.960	27	741.561	1.841	1.594.243	467	2.308
Messina.....	44	113.419	21	154.372	12	712.777	921	1.121.445	128	1.049
Caltanissetta.....	50	113.805	5	33.960	2	86.719	486	301.580	155	641
Catania.....	138	322.843	31	235.275	10	226.089	2.494	1.129.097	334	2.828
Cagliari.....	59	137.407	7	51.087	6	100.152	1.901	503.002	231	2.132
ITALIA.....	4.455	10.001.341	810	5.785.976	521	14.353.176	64.813	39.853.900	14.617	79.430
GRADO DI APPELLO										
Torino.....	109	260.293	17	116.557	9	174.341	538	655.249	209	747
Genova.....	82	185.275	14	104.913	14	381.098	357	732.239	307	664
Milano.....	276	601.125	49	342.162	41	1.029.350	1.493	2.289.896	568	2.061
Brescia.....	66	146.003	10	69.407	8	315.080	348	598.101	171	519
Trento.....	23	50.349	12	82.143	1	22.695	151	189.241	78	229
Venezia.....	108	245.756	22	159.164	9	371.688	574	908.600	286	860
Trieste.....	29	67.073	9	70.184	6	74.108	174	244.684	86	260
Bologna.....	81	196.351	10	72.610	8	156.215	405	514.201	258	663
Ancona.....	18	44.865	2	12.220	—	—	139	81.545	45	184
Firenze.....	69	165.472	15	114.265	12	272.371	374	620.870	260	634
Perugia.....	21	55.638	3	24.420	—	—	111	104.629	37	148
Roma.....	207	526.989	44	318.502	56	1.785.245	1.127	2.871.835	901	2.028
Napoli.....	88	206.620	16	112.976	9	273.519	1.293	830.152	611	1.904
L'Aquila.....	28	65.299	4	29.660	2	26.500	187	152.874	76	263
Bari.....	73	179.551	11	79.549	8	317.439	543	661.417	173	716
Lecce.....	22	50.951	5	32.400	3	98.111	284	222.875	74	358
Potenza.....	12	28.336	—	—	—	—	117	43.756	45	162
Catanzaro.....	26	57.080	6	42.975	2	68.494	243	211.005	107	350
Reggio di Calabria (sez.).....	—	—	—	—	—	—	18	1.227	4	22
Palermo.....	36	79.750	7	51.644	8	215.158	303	397.592	218	521
Messina.....	31	77.176	9	69.462	1	15.000	167	199.036	85	252
Caltanissetta.....	12	30.680	—	—	3	134.156	105	185.118	36	141
Catania.....	54	129.762	6	53.052	3	42.017	445	301.839	289	734
Cagliari.....	19	35.957	1	7.500	4	171.207	216	252.958	45	261
ITALIA.....	1.490	3.486.351	272	1.965.765	207	5.943.792	9.712	13.270.939	4.969	14.681

Segue TAV. 65 — PROCEDIMENTI DI COGNIZIONE ESAURITI CON SENTENZA DEFINITIVA, SECONDO CATEGORIE DI ISTITUTI GIURIDICI E VALORE DELLA DOMANDA, PER DISTRETTO DI CORTE DI APPELLO

LAVORO (174 a 221)

DISTRETTI DI CORTE DI APPELLO	CLASSI DI VALORE DELLA DOMANDA (Migliaia di lire)									
	Fino a 25		25 - 50		50 - 100		100 - 250		250 - 1.000	
	N	importo complessivo	N	importo complessivo	N	importo complessivo	N	importo complessivo	N	importo complessivo
PRIMO GRADO										
Torino.....	52	867	191	7.288	228	16.681	238	38.628	141	68.094
Genova.....	90	1.567	122	4.411	169	13.027	228	38.140	170	89.250
Milano.....	125	2.001	335	12.317	410	29.923	478	79.101	407	212.835
Brescia.....	18	290	80	2.968	74	5.462	110	18.516	68	33.285
Trento.....	20	335	36	1.330	50	3.590	44	7.038	49	23.818
Venezia.....	38	642	152	5.695	164	12.012	308	55.342	215	113.738
Trieste.....	25	405	75	2.845	66	4.861	66	10.894	50	25.183
Bologna.....	15	285	97	3.705	107	7.974	154	26.705	143	76.216
Ancona.....	3	51	40	1.528	36	2.626	62	10.548	67	34.042
Firenze.....	11	185	103	3.709	115	8.644	167	27.454	180	83.713
Perugia.....	18	324	52	1.910	78	5.790	98	17.090	71	35.665
Roma.....	104	1.727	286	10.918	350	26.709	562	97.071	563	295.817
Napoli.....	161	2.713	345	13.279	465	35.174	480	83.304	835	464.785
L'Aquila.....	57	884	83	3.039	80	5.984	68	11.381	87	43.819
Bari.....	89	1.460	161	6.074	175	13.121	212	36.204	229	127.478
Lecce.....	357	7.517	176	6.234	134	9.268	121	19.596	133	67.990
Potenza.....	28	524	91	3.417	70	5.111	54	9.494	49	25.890
Catanzaro.....	40	683	82	3.101	100	7.245	93	17.411	106	59.234
Reggio di Calabria (sez.).....	1	25	2	83	1	57	2	345	4	2.151
Palermo.....	20	304	72	2.748	117	9.420	105	18.677	178	101.424
Messina.....	30	419	43	1.644	37	2.870	70	12.781	84	47.137
Caltanissetta.....	10	127	23	922	28	2.173	31	5.628	49	26.143
Catania.....	60	817	86	3.282	121	8.916	151	26.279	164	89.871
Cagliari.....	47	805	116	4.278	85	6.347	91	15.872	59	28.913
ITALIA.....	1.419	24.957	2.849	106.725	3.260	242.985	3.993	683.499	4.101	2.176.491
GRADO DI APPELLO										
Torino.....	3	61	8	329	10	794	30	5.677	42	22.840
Genova.....	4	56	8	336	23	1.799	20	3.659	42	24.339
Milano.....	14	179	16	602	49	3.994	76	12.504	109	56.706
Brescia.....	1	24	3	116	11	881	11	1.881	22	10.100
Trento.....	2	33	3	91	4	277	9	1.694	10	3.885
Venezia.....	1	24	11	426	19	1.332	42	6.711	56	30.826
Trieste.....	—	—	1	41	7	532	5	1.006	14	7.398
Bologna.....	16	202	9	388	8	637	21	3.515	26	15.654
Ancona.....	2	37	4	135	3	239	10	1.550	23	12.565
Firenze.....	2	28	3	116	11	862	20	3.561	38	18.778
Perugia.....	1	18	2	75	2	133	15	2.607	17	9.798
Roma.....	14	203	31	1.153	52	4.171	104	19.314	155	83.528
Napoli.....	26	422	34	1.305	66	5.124	88	16.206	203	115.518
L'Aquila.....	3	62	8	313	8	628	11	1.879	16	6.919
Bari.....	10	200	7	258	11	891	24	4.657	57	33.340
Lecce.....	11	176	18	669	38	2.627	18	3.066	20	10.308
Potenza.....	3	34	3	114	5	340	14	2.450	8	6.447
Catanzaro.....	1	18	7	279	21	1.588	18	2.993	19	9.175
Reggio di Calabria (sez.).....	—	—	—	—	—	—	—	—	—	—
Palermo.....	12	205	14	520	58	4.862	13	2.561	64	33.755
Messina.....	1	22	5	208	6	484	8	1.377	24	11.037
Caltanissetta.....	2	38	1	36	6	432	8	1.515	6	3.789
Catania.....	6	111	3	114	16	1.138	23	4.308	44	25.077
Cagliari.....	4	53	6	211	6	431	11	1.984	12	5.739
ITALIA.....	139	2.206	205	7.855	440	34.196	599	106.675	1.027	557.521

Segue TAV. 65 — PROCEDIMENTI DI COGNIZIONE ESAURITI CON SENTENZA DEFINITIVA, SECONDO CATEGORIE DI ISTITUTI GIURIDICI E VALORE DELLA DOMANDA, PER DISTRETTO DI CORTE DI APPELLO

Segue LAVORO (174 a 221)

DISTRETTI DI CORTE DI APPELLO	CLASSI DI VALORE DELLA DOMANDA (Migliaia di lire)									
	1.000 - 5.000		5.000 - 10.000		Oltre 10.000		TOTALE		INDETERMINABILE	TOTALE GENERALE
	N	importo complessivo	N	importo complessivo	N	importo complessivo	N	importo complessivo	N	N
PRIMO GRADO										
Torino.....	60	131.064	9	62.204	5	149.250	924	474.076	147	1.071
Genova.....	44	80.382	10	78.814	4	151.316	837	456.907	477	1.314
Milano.....	181	384.887	29	196.078	9	150.093	1.974	1.067.235	334	2.308
Brescia.....	28	55.304	1	7.314	—	—	379	123.139	162	541
Trento.....	13	33.238	4	24.227	1	25.000	217	118.576	27	244
Venezia.....	91	194.903	7	49.798	6	166.740	981	598.870	279	1.260
Trieste.....	24	52.514	1	8.812	3	40.776	310	146.290	163	473
Bologna.....	47	92.822	7	48.260	5	66.027	575	321.994	387	962
Ancona.....	28	66.564	2	13.261	3	48.032	241	176.652	254	495
Firenze.....	83	192.623	6	41.808	2	53.572	667	411.708	574	1.241
Perugia.....	22	46.394	2	12.263	—	—	341	119.436	180	521
Roma.....	238	485.265	27	191.045	26	597.413	2.156	1.705.965	665	2.821
Napoli.....	385	722.869	21	132.515	9	259.813	2.701	1.714.452	2.344	5.045
L'Aquila.....	28	45.707	1	6.360	1	30.000	405	147.174	71	476
Bari.....	88	167.360	7	50.876	2	58.942	963	461.515	258	1.221
Lecce.....	40	81.011	2	12.092	3	57.553	966	261.261	706	1.672
Potenza.....	13	28.455	1	7.000	—	—	306	79.891	383	689
Catanzaro.....	33	66.460	6	39.530	3	126.575	463	320.239	91	554
Reggio di Calabria (sez.).....	3	5.842	—	—	—	—	13	8.503	56	69
Palermo.....	64	128.147	11	81.564	2	56.037	569	398.321	565	1.134
Messina.....	37	79.042	5	38.732	2	144.559	308	327.184	63	371
Caltanissetta.....	18	37.095	5	43.825	2	33.705	166	149.618	179	345
Catania.....	65	119.326	2	11.558	2	70.631	651	330.680	201	852
Cagliari.....	16	32.655	1	10.000	—	—	415	98.870	132	547
ITALIA.....	1.649	3.329.929	167	1.167.936	90	2.286.034	17.528	10.018.556	8.698	26.226

GRADO DI APPELLO

Torino.....	18	45.876	2	14.528	1	40.212	114	130.317	43	157
Genova.....	33	68.965	3	18.418	2	31.000	135	148.572	149	284
Milano.....	62	141.142	10	72.963	10	249.654	346	537.744	141	487
Brescia.....	10	18.062	1	5.634	2	79.041	61	115.739	31	92
Trento.....	4	7.838	—	—	1	25.000	33	38.818	6	39
Venezia.....	33	57.600	2	15.088	3	126.042	167	238.049	89	256
Trieste.....	6	9.203	1	6.339	1	12.000	35	36.519	36	71
Bologna.....	23	52.552	2	20.000	1	30.152	106	123.100	80	186
Ancona.....	8	18.515	1	8.261	—	—	51	41.302	55	106
Firenze.....	16	27.510	2	18.000	3	156.844	95	225.699	89	184
Perugia.....	13	23.727	2	16.113	1	26.248	53	78.719	61	114
Roma.....	68	175.190	9	65.136	4	63.350	437	412.045	235	672
Napoli.....	97	168.556	8	51.047	2	145.400	524	503.578	782	1.306
L'Aquila.....	7	11.562	1	10.000	1	17.000	55	48.363	14	69
Bari.....	27	59.610	4	29.051	2	45.000	142	173.007	41	183
Lecce.....	22	39.128	—	—	1	38.625	128	94.599	156	284
Potenza.....	6	10.504	—	—	1	26.520	40	46.409	42	82
Catanzaro.....	4	6.726	1	5.100	1	94.000	72	119.879	32	104
Reggio di Calabria (sez.).....	—	—	—	—	—	—	—	—	2	2
Palermo.....	12	30.098	1	5.438	4	124.172	178	201.611	207	385
Messina.....	14	25.924	2	14.763	—	—	60	53.815	31	91
Caltanissetta.....	6	12.620	—	—	1	31.375	30	49.805	77	107
Catania.....	23	43.834	5	32.173	—	—	120	106.755	55	175
Cagliari.....	9	20.970	1	6.230	3	77.254	52	112.872	19	71
ITALIA.....	521	1.075.712	58	414.282	45	1.438.889	3.034	3.637.316	2.473	5.507

Segue TAV. 65 — PROCEDIMENTI DI COGNIZIONE ESAURITI CON SENTENZA DEFINITIVA, SECONDO CATEGORIE DI ISTITUTI GIURIDICI E VALORE DELLA DOMANDA, PER DISTRETTO DI CORTE DI APPELLO

ALTRE MATERIE (222 a 245)

DISTRETTI DI CORTE DI APPELLO	CLASSI DI VALORE DELLA DOMANDA (Migliaia di lire)									
	Fino a 25		25 - 50		50 - 100		100 - 250		250 - 1.000	
	N	importo complessivo	N	importo complessivo	N	importo complessivo	N	importo complessivo	N	importo complessivo
PRIMO GRADO										
Torino.....	8	115	22	785	43	3.160	68	11.631	103	51.299
Genova.....	8	122	32	1.313	43	3.288	63	11.976	100	55.348
Milano.....	16	269	93	3.423	129	9.395	224	39.453	206	115.110
Brescia.....	12	216	12	457	28	2.074	44	8.110	55	32.305
Trento.....	3	52	3	137	10	688	20	3.429	16	7.654
Venezia.....	9	123	20	768	36	2.538	66	11.727	127	64.840
Trieste.....	1	7	5	190	3	230	22	3.852	27	15.376
Bologna.....	3	31	27	1.034	35	2.512	50	8.453	79	44.277
Ancona.....	8	119	17	670	13	1.009	27	4.793	49	25.535
Firenze.....	8	148	35	1.347	34	2.536	58	10.279	83	46.802
Perugia.....	2	22	9	375	23	1.712	19	3.135	31	17.886
Roma.....	19	299	79	3.177	89	6.650	175	30.697	223	129.340
Napoli.....	85	1.422	111	4.145	151	11.690	176	28.835	179	99.627
L'Aquila.....	15	234	29	1.083	30	2.232	50	8.148	43	20.090
Bari.....	22	391	52	1.961	57	4.455	74	11.979	66	36.025
Lecce.....	21	305	41	1.612	42	3.062	45	7.701	34	17.464
Potenza.....	1	23	10	337	11	819	27	4.675	19	8.502
Catanzaro.....	21	293	39	1.447	45	3.583	55	9.664	47	27.119
Reggio di Calabria (sez.).....	—	—	1	38	4	291	2	353	1	965
Palermo.....	28	475	72	2.835	65	4.988	61	10.669	110	63.079
Messina.....	5	54	20	737	17	1.245	18	2.811	16	8.673
Caltanissetta.....	22	303	21	814	30	2.205	15	2.691	27	14.053
Catania.....	24	397	61	2.243	67	4.929	78	13.008	95	48.617
Cagliari.....	12	204	23	878	24	1.722	29	4.793	22	11.891
ITALIA.....	353	5.624	834	31.806	1.029	77.013	1.466	252.862	1.758	961.877

GRADO DI APPELLO

Torino.....	2	27	4	149	8	576	12	2.041	24	13.860
Genova.....	—	—	3	120	9	759	15	2.727	32	17.328
Milano.....	5	87	9	363	21	1.737	53	9.536	77	39.085
Brescia.....	2	37	—	—	3	209	5	756	11	5.857
Trento.....	4	58	2	59	2	170	2	377	12	6.700
Venezia.....	2	22	4	160	6	410	21	3.693	23	11.993
Trieste.....	3	69	2	97	2	158	1	218	6	4.137
Bologna.....	4	78	1	34	3	270	15	2.334	21	12.401
Ancona.....	4	64	4	188	1	100	3	455	8	3.382
Firenze.....	4	36	5	189	12	1.001	10	1.938	30	18.193
Perugia.....	—	—	1	30	3	261	4	725	10	5.859
Roma.....	8	89	9	379	14	1.091	28	5.246	48	25.869
Napoli.....	21	326	17	665	18	1.470	32	5.717	28	14.917
L'Aquila.....	4	71	2	78	6	468	8	1.248	12	5.636
Bari.....	12	171	8	295	6	450	14	2.200	11	5.785
Lecce.....	13	256	9	322	11	745	15	2.279	10	4.765
Potenza.....	4	56	2	85	2	146	6	787	2	835
Catanzaro.....	17	259	6	234	6	462	9	1.752	9	4.228
Reggio di Calabria (sez.).....	—	—	1	48	—	—	1	200	—	—
Palermo.....	5	85	7	277	6	499	13	2.186	30	17.246
Messina.....	4	75	2	79	2	141	—	—	6	4.785
Caltanissetta.....	6	85	3	117	1	67	7	1.214	5	2.453
Catania.....	12	113	8	316	6	519	10	1.797	11	6.459
Cagliari.....	14	191	4	194	3	248	6	1.193	4	1.718
ITALIA.....	150	2.255	113	4.478	151	11.957	290	50.619	430	233.491

Segue TAV. 65 — PROCEDIMENTI DI COGNIZIONE ESAURITI CON SENTENZA DEFINITIVA, SECONDO CATEGORIE DI ISTITUTI GIURIDICI E VALORE DELLA DOMANDA, PER DISTRETTO DI CORTE DI APPELLO

Segue ALTRE MATERIE (222 a 245)

DISTRETTI DI CORTE DI APPELLO	CLASSI DI VALORE DELLA DOMANDA (Migliaia di lire)									
	1.000 - 5.000		5.000 - 10.000		Oltre 10.000		TOTALE		INDETERMINABILE	TOTALE GENERALE
	N	importo complessivo	N	importo complessivo	N	importo complessivo	N	importo complessivo	N	N
PRIMO GRADO										
Torino.....	75	182.558	17	120.070	30	1.826.699	366	2.196.317	49	515
Genova.....	75	174.808	17	113.235	18	906.858	356	1.266.948	198	554
Milano.....	140	338.577	32	234.092	48	2.878.266	888	3.618.585	297	1.185
Brescia.....	31	68.022	8	60.383	7	286.684	197	458.251	76	273
Trento.....	15	35.536	—	—	1	39.606	68	87.102	51	119
Venezia.....	66	144.376	8	52.723	14	448.051	346	725.146	179	525
Trieste.....	18	39.178	5	33.304	4	66.281	85	158.418	103	188
Bologna.....	49	126.789	23	172.289	26	1.714.911	292	2.070.296	227	519
Ancona.....	25	55.962	6	38.388	8	649.275	153	775.751	46	199
Firenze.....	85	203.314	23	186.555	35	1.010.266	361	1.461.247	154	515
Perugia.....	31	71.924	5	35.672	8	740.134	128	870.860	29	157
Roma.....	296	695.280	75	549.327	96	7.244.612	1.052	8.659.382	528	1.580
Napoli.....	117	290.257	13	104.098	23	711.342	855	1.251.416	357	1.212
L'Aquila.....	26	59.357	5	34.399	8	249.034	206	374.577	70	276
Bari.....	52	133.902	4	28.911	12	549.887	339	767.511	122	461
Lecce.....	20	42.047	8	62.208	9	224.795	220	359.194	60	280
Potenza.....	17	33.424	6	40.440	3	232.539	94	320.759	49	143
Catanzaro.....	42	83.455	5	40.747	14	948.389	268	1.114.697	120	388
Reggio di Calabria (sez.).....	1	4.473	2	13.124	3	188.241	14	207.485	10	24
Palermo.....	87	212.592	22	157.349	23	852.158	468	1.304.145	194	662
Messina.....	20	52.054	8	51.749	5	152.706	109	270.029	77	186
Caltanissetta.....	16	34.281	3	25.393	1	31.000	135	110.740	59	194
Catania.....	47	118.517	13	96.081	8	306.104	393	589.896	159	552
Cagliari.....	17	38.039	1	6.124	3	63.579	131	127.230	46	177
ITALIA.....	1.368	3.238.722	309	2.256.661	407	22.321.417	7.524	29.145.982	3.360	10.884

GRADO DI APPELLO

Torino.....	17	43.393	8	58.742	7	234.030	82	352.818	49	131
Genova.....	28	71.337	10	73.454	14	577.174	111	742.899	52	163
Milano.....	54	140.027	9	72.418	16	510.633	244	773.886	83	327
Brescia.....	13	27.276	3	20.872	6	141.424	43	196.431	15	58
Trento.....	6	8.914	1	7.000	3	101.000	32	124.278	11	43
Venezia.....	18	57.410	3	17.902	3	57.070	80	148.660	49	129
Trieste.....	2	4.942	5	40.398	—	—	21	50.019	22	43
Bologna.....	17	39.546	6	45.143	1	60.000	68	159.806	36	104
Ancona.....	2	8.335	3	23.662	2	41.789	27	77.975	17	44
Firenze.....	19	45.391	1	6.771	5	140.300	86	213.819	65	151
Perugia.....	2	5.293	—	—	1	10.008	21	22.176	11	32
Roma.....	47	114.588	13	100.409	30	3.203.210	197	3.450.881	153	350
Napoli.....	27	64.736	10	85.918	7	221.398	160	395.147	99	259
L'Aquila.....	4	10.467	2	18.000	—	—	38	35.968	17	55
Bari.....	14	34.733	5	41.245	6	418.956	76	503.835	23	99
Lecce.....	5	12.783	1	10.000	1	80.700	65	111.850	30	95
Potenza.....	5	10.827	1	7.000	2	42.058	24	61.794	17	41
Catanzaro.....	9	20.071	2	13.790	3	59.640	61	100.436	37	98
Reggio di Calabria (sez.).....	—	—	—	—	—	—	2	248	1	3
Palermo.....	15	36.530	5	42.381	7	1.614.272	88	1.713.476	36	124
Messina.....	7	20.222	3	22.357	3	299.000	27	346.659	11	38
Caltanissetta.....	10	25.046	2	11.290	—	—	34	40.272	11	45
Catania.....	8	18.367	5	31.997	2	47.994	62	107.562	31	93
Cagliari.....	6	10.094	1	5.659	1	11.641	39	30.938	29	68
ITALIA.....	335	830.328	99	756.408	120	7.872.297	1.688	9761.833	905	2.593

TAV. 66 — PROCEDIMENTI DI COGNIZIONE ESAURITI CON SENTENZA DEFINITIVA, SECONDO CATEGORIE DI ISTITUTI GIURIDICI, VALORE DELLA DOMANDA E DURATA DEL PROCEDIMENTO, PER DISTRETTO DI CORTE DI APPELLO (a)

PERSONE E FAMIGLIA (1 a 33)

DISTRETTI DI CORTE DI APPELLO	CLASSI DI VALORE DELLA DOMANDA E DURATA DEL PROCEDIMENTO																	
	Fino a 25.000 lire					25.000 - 50.000					50.000 - 100.000							
	fino a 6 mesi	da 6 mesi a 1 anno	da 1 a 2 anni	da 2 a 3 anni	oltre 3 anni	Totale	fino a 6 mesi	da 6 mesi a 1 anno	da 1 a 2 anni	da 2 a 3 anni	oltre 3 anni	Totale	fino a 6 mesi	da 6 mesi a 1 anno	da 1 a 2 anni	da 2 a 3 anni	oltre 3 anni	Totale
PRIMO GRADO																		
Torino	—	—	—	—	—	—	—	—	1	—	—	1	1	—	—	—	—	1
Genova	—	—	—	1	—	1	1	—	—	—	—	1	—	—	—	—	—	—
Milano	1	—	1	—	—	2	—	2	—	—	—	2	1	—	1	1	—	3
Brescia	—	—	—	—	—	—	—	1	1	—	—	2	—	1	—	—	—	1
Trento	—	—	1	—	—	1	—	—	—	—	—	—	—	—	—	—	—	—
Venezia	—	—	—	—	—	—	—	—	—	1	—	1	1	2	—	—	—	3
Trieste	2	1	1	1	—	5	—	1	1	—	1	3	—	—	1	—	1	2
Bologna.....	—	—	—	—	—	—	—	—	—	—	—	—	1	1	1	—	—	3
Ancona.....	—	1	—	—	—	1	—	—	—	—	—	—	—	—	—	—	—	—
Firenze.....	—	—	—	—	—	—	—	—	—	—	—	—	—	1	2	—	—	3
Perugia.....	—	—	—	—	—	—	—	—	—	—	—	—	—	—	—	—	—	—
Roma.....	1	—	—	—	—	1	3	—	—	—	—	4	—	2	—	—	1	3
Napoli.....	—	1	—	—	—	1	2	2	—	1	—	5	—	—	1	—	1	2
L'Aquila.....	—	—	—	—	—	—	—	—	—	—	—	—	—	—	1	—	—	1
Bari.....	2	1	4	—	—	7	2	—	1	1	1	5	4	—	1	—	—	5
Lecce.....	1	1	—	—	—	2	—	—	—	—	—	—	—	—	—	—	—	—
Potenza.....	—	—	—	—	—	—	1	—	—	—	—	1	—	1	—	—	—	1
Catanzaro.....	—	2	—	—	1	3	4	1	1	—	—	6	1	—	—	—	—	1
Reggio di Cal. (sez.)	—	—	—	—	—	—	—	—	—	—	—	—	—	—	—	—	—	—
Palermo.....	—	—	—	—	—	—	—	1	—	—	—	1	2	—	2	—	—	4
Messina.....	2	—	—	—	—	2	—	—	—	—	—	—	1	—	—	—	—	1
Caltanissetta.....	—	—	—	1	—	1	—	—	—	—	—	—	1	—	—	—	—	1
Catania.....	1	1	1	—	—	3	1	—	—	1	—	2	—	—	3	—	1	4
Cagliari.....	—	—	—	—	—	—	—	—	—	—	—	—	—	—	—	—	—	—
ITALIA....	10	8	8	3	1	30	14	8	5	4	3	34	13	8	13	1	4	39

GRADO DI APPELLO

Torino	—	—	—	—	—	—	—	1	—	—	—	1	—	—	—	—	—	—
Genova	—	1	—	—	—	1	—	—	1	—	—	1	—	—	—	—	—	—
Milano	—	—	—	—	—	—	—	1	—	—	—	1	—	1	—	—	—	1
Brescia	—	—	—	—	—	—	—	—	—	—	—	—	—	—	—	—	—	—
Trento	—	—	—	—	—	—	—	—	—	—	—	—	—	—	—	—	—	—
Venezia.....	1	1	—	—	—	2	—	—	—	—	—	—	—	—	—	—	—	—
Trieste.....	—	—	—	—	—	—	—	—	—	—	—	—	—	—	—	—	—	—
Bologna.....	—	—	—	—	—	—	—	—	—	—	—	—	—	—	—	—	—	—
Ancona.....	—	—	—	—	—	—	—	—	—	—	—	—	—	—	—	—	—	—
Firenze.....	—	—	—	—	—	—	—	1	—	—	—	1	—	—	—	—	—	—
Perugia.....	—	—	—	—	—	—	—	—	—	—	—	—	—	—	—	—	—	—
Roma.....	—	—	—	—	—	—	—	—	—	—	—	—	—	1	—	—	—	1
Napoli.....	—	1	—	—	—	1	—	—	—	—	—	—	—	—	—	—	—	—
L'Aquila.....	—	—	—	—	—	—	—	—	—	—	—	—	—	—	—	—	—	—
Bari.....	—	2	—	—	—	2	—	—	—	—	—	—	—	—	—	—	—	—
Lecce.....	—	—	—	—	—	—	—	—	—	—	—	—	—	—	—	—	—	—
Potenza.....	—	—	—	—	—	—	—	—	—	—	—	—	—	—	—	—	—	—
Catanzaro.....	—	—	—	—	—	—	—	—	—	—	—	—	—	—	—	—	—	—
Reggio di Cal. (sez.)	—	—	—	—	—	—	—	—	—	—	—	—	—	—	—	—	—	—
Palermo.....	—	—	—	—	—	—	—	—	—	—	—	—	—	—	—	—	—	—
Messina.....	—	—	—	—	—	—	—	—	—	—	—	—	—	—	—	—	—	—
Caltanissetta.....	—	—	—	—	—	—	—	—	—	—	—	—	—	—	—	—	—	—
Catania.....	—	—	—	—	—	—	—	—	—	—	—	—	—	—	1	—	—	1
Cagliari.....	—	—	—	—	—	—	—	—	—	—	—	—	—	—	—	—	—	—
ITALIA..	1	5	—	—	—	6	—	3	1	—	—	4	—	2	1	—	—	3

(a) I numeri indicati tra parentesi si riferiscono ai numeri d'ordine di cui alla Tav. 57.

Segue TAV. 66 — PROCEDIMENTI DI COGNIZIONE ESAURITI CON SENTENZA DEFINITIVA, SECONDO CATEGORIE DI ISTITUTI GIURIDICI, VALORE DELLA DOMANDA E DURATA DEL PROCEDIMENTO, PER DISTRETTO DI CORTE DI APPELLO

Segue PERSONE E FAMIGLIA (1 a 33)

DISTRETTI DI CORTE DI APPELLO	CLASSI DI VALORE DELLA DOMANDA E DURATA DEL PROCEDIMENTO																	
	100.000 - 250.000						250.000-1.000.000						1.000.000 - 5.000.000					
	fino a 6 mesi	da 6 mesi a 1 anno	da 1 a 2 anni	da 2 a 3 anni	oltre 3 anni	Totale	fino a 6 mesi	da 6 mesi a 1 anno	da 1 a 2 anni	da 2 a 3 anni	oltre 3 anni	Totale	fino a 6 mesi	da 6 mesi a 1 anno	da 1 a 2 anni	da 2 a 3 anni	oltre 3 anni	Totale

PRIMO GRADO

Torino	4	2	2	—	—	8	2	1	1	—	—	4	—	—	1	—	—	1
Genova	—	—	1	—	—	1	—	—	3	—	1	4	—	—	1	—	—	1
Milano	—	4	2	2	—	8	—	6	10	2	2	20	1	1	1	3	—	6
Brescia	—	1	—	—	—	1	2	1	1	1	—	5	—	—	1	—	—	1
Trento	—	—	—	—	—	—	—	1	1	—	—	2	—	—	—	—	1	1
Venezia	2	2	—	—	2	6	1	3	5	2	—	11	—	1	—	—	—	1
Trieste	1	—	2	2	—	5	—	8	6	4	1	19	—	1	2	—	—	3
Bologna	—	3	4	3	2	12	1	2	1	2	1	7	—	—	—	—	—	—
Ancona	1	1	1	—	—	3	—	1	1	—	1	3	1	—	—	—	—	1
Firenze	1	1	—	1	—	3	1	5	2	—	1	9	—	1	1	1	—	3
Perugia	1	—	1	—	—	2	—	—	—	—	—	—	—	—	—	—	—	—
Roma	1	1	1	—	—	3	1	5	11	2	2	21	—	2	5	1	—	8
Napoli	1	2	2	—	—	5	2	7	11	8	2	30	2	2	1	—	—	5
L'Aquila	—	2	—	—	—	2	1	—	—	1	—	2	—	—	—	—	—	—
Bari	1	3	4	2	—	10	2	4	5	2	1	14	—	1	1	—	—	2
Lecce	1	—	1	—	—	2	1	1	3	—	—	5	—	—	—	1	1	2
Potenza	—	1	1	—	—	2	—	—	—	—	—	—	—	—	—	—	—	—
Catanzaro	—	—	1	—	1	2	1	1	2	1	1	6	—	—	—	1	1	2
Reggio di Cal. (sez.)	—	—	—	—	—	—	—	—	—	1	—	1	—	—	—	—	—	—
Palermo	1	1	—	—	—	2	2	—	2	—	—	4	—	1	—	1	—	2
Messina	—	2	—	—	1	3	—	1	—	—	—	1	—	—	—	—	—	—
Caltanissetta	—	—	1	—	1	2	—	—	—	—	—	—	—	—	—	—	—	—
Catania	2	—	2	1	—	5	—	2	7	—	1	10	—	1	—	2	1	4
Cagliari	—	1	—	—	—	1	—	—	1	2	2	5	—	—	—	—	2	2
ITALIA...	17	27	26	11	7	88	17	49	73	28	16	183	4	11	14	10	6	45

GRADO DI APPELLO

Torino	1	2	—	—	—	3	—	3	—	—	—	3	—	1	—	—	—	1
Genova	—	—	—	—	—	—	—	4	1	—	—	5	—	1	—	—	—	1
Milano	—	2	—	—	—	2	1	3	3	1	—	8	—	2	3	—	—	5
Brescia	—	—	1	—	—	1	—	2	2	1	—	5	—	1	2	1	—	4
Trento	—	—	—	—	—	—	1	—	—	—	—	1	—	—	—	—	—	—
Venezia	—	3	1	—	—	4	1	—	—	—	—	1	1	1	—	—	—	2
Trieste	—	—	—	—	—	—	1	—	1	—	—	2	—	—	—	—	—	—
Bologna	1	2	1	—	—	4	—	2	—	—	—	2	—	—	—	—	—	—
Ancona	—	—	—	—	—	—	—	1	—	—	—	1	—	—	—	—	—	—
Firenze	—	—	—	—	—	—	—	2	2	1	—	5	—	—	—	—	—	—
Perugia	—	—	—	—	—	—	—	—	—	—	—	—	—	—	—	—	—	—
Roma	—	—	—	—	—	—	—	1	1	—	—	2	—	1	—	—	—	1
Napoli	—	—	1	—	—	1	—	1	—	—	—	1	1	—	—	—	—	1
L'Aquila	—	1	—	—	—	1	—	1	—	—	—	1	1	—	1	—	—	2
Bari	1	1	—	1	—	3	—	—	1	—	—	1	—	2	—	—	—	2
Lecce	—	2	—	—	1	3	—	—	—	—	—	—	—	—	—	—	—	—
Potenza	—	—	—	—	—	—	—	—	—	—	—	—	—	—	—	—	—	—
Catanzaro	—	—	—	—	—	—	—	—	—	1	1	—	—	—	1	—	—	1
Reggio di Cal. (sez.)	—	—	—	—	—	—	—	—	—	—	—	—	—	—	—	—	—	—
Palermo	1	—	—	—	—	1	—	—	—	—	—	—	—	—	—	—	—	—
Messina	—	—	—	—	—	—	—	—	—	—	—	—	—	—	—	—	—	—
Caltanissetta	—	—	—	—	—	—	1	—	—	—	—	1	—	—	—	—	—	—
Catania	1	—	—	—	—	1	1	1	—	—	—	2	—	2	1	—	1	4
Cagliari	—	—	—	—	—	—	—	—	1	—	—	1	—	—	—	—	—	—
ITALIA...	5	13	4	1	1	24	6	21	12	3	1	43	3	11	8	1	1	24

Segue TAV. 66 — PROCEDIMENTI DI COGNIZIONE ESAURITI CON SENTENZA DEFINITIVA, SECONDO CATEGORIE DI ISTITUTI GIURIDICI, VALORE DELLA DOMANDA E DURATA DEL PROCEDIMENTO, PER DISTRETTO DI CORTE DI APPELLO

Segue PERSONE E FAMIGLIA (1 a 33)

DISTRETTI DI CORTE DI APPELLO	CLASSI DI VALORE DELLA DOMANDA E DURATA DEL PROCEDIMENTO																
	5.000.000 - 10.000.000					Oltre 10.000.000 di lire					T O T A L E						
	fino a 6 mesi	da 6 mesi a 1 anno	da 1 a 2 anni	da 2 a 3 anni	oltre 3 anni	Totale	fino a 6 mesi	da 6 mesi a 1 anno	da 1 a 2 anni	da 2 a 3 anni	oltre 3 anni	Totale	fino a 6 mesi	da 6 mesi a 1 anno	da 1 a 2 anni	da 2 a 3 anni	oltre 3 anni

PRIMO GRADO

Torino	—	—	—	—	—	—	—	—	—	—	—	7	3	5	—	—	15	
Genova	—	—	—	—	—	—	1	—	—	—	1	1	1	5	1	1	9	
Milano	—	2	—	1	1	4	—	—	1	—	1	3	15	16	9	3	46	
Brescia	—	—	—	—	—	—	—	—	—	1	1	2	4	3	1	1	11	
Trento	—	—	—	—	—	—	—	—	—	—	—	—	1	2	—	1	4	
Venezia	—	—	—	—	—	—	—	—	—	—	—	4	8	5	3	2	22	
Trieste	—	—	—	—	—	—	—	—	—	—	—	3	11	13	7	3	37	
Bologna.....	—	—	1	—	—	1	—	—	—	—	—	2	6	7	5	3	23	
Ancona.....	—	—	—	—	—	—	—	—	—	—	—	2	3	2	—	1	8	
Firenze.....	—	—	—	—	—	—	—	—	1	—	1	2	8	5	3	1	19	
Perugia.....	—	—	—	—	—	—	—	—	—	—	—	1	—	1	—	—	2	
Roma.....	—	—	—	—	1	1	—	—	—	—	—	6	10	17	3	5	41	
Napoli.....	—	—	—	—	—	—	—	—	—	—	—	7	14	15	9	3	48	
L'Aquila.....	—	—	—	—	—	—	—	—	—	—	—	1	2	1	1	—	5	
Bari.....	—	—	—	—	—	—	—	—	—	—	—	11	9	16	5	2	43	
Lecce.....	—	—	—	—	—	—	—	—	—	—	—	3	2	4	1	1	11	
Potenza.....	—	—	—	—	—	—	—	—	—	—	—	1	2	1	—	—	4	
Catanzaro.....	—	—	—	—	—	—	—	—	—	—	—	6	4	4	2	4	20	
Reggio di Cal. (sez.)	—	—	—	—	—	—	—	—	—	—	—	—	—	—	1	—	1	
Palermo.....	—	—	—	—	—	—	—	—	—	—	—	5	3	4	1	—	13	
Messina.....	—	—	—	1	1	2	—	—	—	—	—	3	3	—	1	2	9	
Caltanissetta.....	—	—	—	—	—	—	—	—	—	—	—	1	—	1	1	1	4	
Catania.....	—	—	—	—	—	—	—	—	—	—	—	4	4	13	4	3	28	
Cagliari.....	—	—	—	—	—	—	—	—	—	1	1	—	1	1	2	5	9	
ITALIA...	—	2	1	2	3	8	—	1	1	1	2	5	75	114	141	60	42	432

GRADO DI APPELLO

Torino.....	1	—	—	—	—	1	—	—	—	—	—	2	7	—	—	—	9
Genova.....	—	—	—	—	—	—	—	—	—	—	—	—	6	2	—	—	8
Milano.....	—	—	—	—	—	—	—	—	—	—	—	1	9	6	1	—	17
Brescia.....	—	—	—	—	—	—	—	—	—	—	—	—	3	5	2	—	10
Trento.....	—	—	—	—	—	—	—	—	—	—	—	1	—	—	—	—	1
Venezia.....	—	—	—	—	—	—	—	—	—	—	—	3	5	1	—	—	9
Trieste.....	—	—	—	—	—	—	—	—	—	—	—	1	—	1	—	—	2
Bologna.....	—	—	—	—	—	—	—	—	—	—	—	1	4	1	—	—	6
Ancona.....	—	—	—	—	—	—	—	—	—	—	—	—	1	—	—	—	1
Firenze.....	—	—	—	—	—	—	—	—	—	—	—	—	3	2	1	—	6
Perugia.....	—	—	—	—	—	—	—	—	—	—	—	—	—	—	—	—	—
Roma.....	—	—	—	—	—	—	—	—	—	—	—	—	3	1	—	—	4
Napoli.....	—	—	—	—	—	—	—	—	—	—	—	1	2	1	—	—	4
L'Aquila.....	—	—	—	—	—	—	—	—	—	—	—	1	2	1	—	—	4
Bari.....	—	—	—	—	—	—	—	—	—	—	—	1	5	1	1	—	8
Lecce.....	—	—	—	—	—	—	—	—	—	—	—	—	2	—	—	1	3
Potenza.....	—	—	—	—	—	—	—	—	—	—	—	—	—	—	—	—	—
Catanzaro.....	—	—	—	—	—	—	—	—	—	—	—	—	—	1	—	1	2
Reggio di Cal. (sez.)	—	—	—	—	—	—	—	—	—	—	—	—	—	—	—	—	—
Palermo.....	—	—	—	—	—	—	—	—	—	—	—	1	—	—	—	—	1
Messina.....	—	—	—	—	—	—	—	—	—	—	—	—	—	—	—	—	—
Caltanissetta.....	—	—	—	—	—	—	—	—	—	—	—	1	—	—	—	—	1
Catania.....	—	—	—	—	1	1	—	—	—	—	—	2	3	2	—	2	9
Cagliari.....	—	—	—	—	—	—	—	—	—	—	—	—	—	1	—	—	1
ITALIA...	1	—	—	—	1	2	—	—	—	—	—	16	55	26	5	4	106

Segue TAV. 66 — PROCEDIMENTI DI COGNIZIONE ESAURITI CON SENTENZA DEFINITIVA, SECONDO CATEGORIE DI ISTITUTI GIURIDICI, VALORE DELLA DOMANDA E DURATA DEL PROCEDIMENTO, PER DISTRETTO DI CORTE DI APPELLO

Segue PERSONE E FAMIGLIA (1 a 33)

DISTRETTI DI CORTE DI APPELLO	CLASSI DI VALORE DELLA DOMANDA E DURATA DEL PROCEDIMENTO											
	INDETERMINABILE					TOTALE GENERALE						
	fino a 6 mesi	da 6 mesi a 1 anno	da 1 a 2 anni	da 2 a 3 anni	oltre 3 anni	Totale	fino a 6 mesi	da 6 mesi a 1 anno	da 1 a 2 anni	da 2 a 3 anni	oltre 3 anni	Totale
PRIMO GRADO												
Torino	122	126	84	46	25	403	129	129	89	46	25	418
Genova	40	69	73	18	11	211	41	70	78	19	12	220
Milano	59	116	133	51	49	408	62	131	149	60	52	454
Brescia	63	43	37	8	5	156	65	47	40	9	6	167
Trento	53	27	20	5	1	106	53	28	22	5	2	110
Venezia	120	100	44	28	17	309	124	108	49	31	19	331
Trieste	66	67	31	12	9	185	69	78	44	19	12	222
Bologna	100	84	54	21	14	273	102	90	61	26	17	296
Ancona	51	27	10	2	7	97	53	30	12	2	8	105
Firenze	73	69	44	10	12	208	75	77	49	13	13	227
Perugia	22	17	16	1	1	57	23	17	17	1	1	59
Roma	62	66	77	37	20	262	68	76	94	40	25	303
Napoli	88	93	75	28	31	315	95	107	90	37	34	363
L'Aquila	26	21	15	2	5	69	27	23	16	3	5	74
Bari	27	37	24	16	7	111	38	46	40	21	9	154
Lecce	21	20	19	10	10	80	24	22	23	11	11	91
Potenza	9	11	6	2	6	34	10	13	7	2	6	38
Catanzaro	38	22	23	8	7	98	44	26	27	10	11	118
Reggio di Calabria (sez.)	1	1	1	1	—	4	1	1	1	2	—	5
Palermo	29	29	34	15	23	130	34	32	38	16	23	143
Messina	20	21	16	3	5	65	23	24	16	4	7	74
Caltanissetta	15	5	10	1	1	32	16	5	11	2	2	36
Catania	30	43	60	14	15	162	34	47	73	18	18	190
Cagliari	22	13	20	5	9	69	22	14	21	7	14	78
ITALIA...	1.157	1.127	926	344	290	3.844	1.232	1.241	1.067	404	332	4.276

GRADO DI APPELLO

Torino	6	16	6	1	—	29	8	23	6	1	—	38
Genova	3	7	14	2	2	28	3	13	16	2	2	36
Milano	4	22	10	2	1	39	5	31	16	3	1	56
Brescia	—	3	3	—	1	7	—	6	8	2	1	17
Trento	2	4	1	—	—	7	3	4	1	—	—	8
Venezia	4	11	4	—	1	20	7	16	5	—	1	29
Trieste	4	4	2	1	—	11	5	4	3	1	—	13
Bologna	—	9	8	1	2	20	1	13	9	1	2	26
Ancona	—	3	3	1	—	7	—	4	3	1	—	8
Firenze	—	5	11	7	1	24	—	8	13	8	1	30
Perugia	—	4	1	—	—	5	—	4	1	—	—	5
Roma	3	18	9	4	3	37	3	21	10	4	3	41
Napoli	8	13	6	2	1	30	9	15	7	2	1	34
L'Aquila	1	—	1	—	—	2	2	2	2	—	—	6
Bari	—	9	2	2	1	14	1	14	3	3	1	22
Lecce	—	—	5	—	—	5	—	2	5	—	1	8
Potenza	—	3	1	1	—	5	—	3	1	1	—	5
Catanzaro	—	5	4	—	2	11	—	5	5	—	3	13
Reggio di Calabria (sez.)	—	—	—	—	—	—	—	—	—	—	—	—
Palermo	3	5	2	—	1	11	4	5	2	—	1	12
Messina	4	4	1	1	2	12	4	4	1	1	2	12
Caltanissetta	—	—	1	1	—	2	1	—	1	1	—	3
Catania	1	8	6	1	—	16	3	11	8	1	2	25
Cagliari	—	—	3	1	—	4	—	—	4	1	—	5
ITALIA...	43	153	104	28	18	346	59	208	130	33	22	452

Segue TAV. 66 — PROCEDIMENTI DI COGNIZIONE ESAURITI CON SENTENZA DEFINITIVA, SECONDO CATEGORIE DI ISTITUTI GIURIDICI, VALORE DELLA DOMANDA E DURATA DEL PROCEDIMENTO, PER DISTRETTO DI CORTE DI APPELLO

SUCCESSIONI (34 a 48)

DISTRETTI DI CORTE DI APPELLO	CLASSI DI VALORE DELLA DOMANDA E DURATA DEL PROCEDIMENTO																		
	Fino a 25.000 lire					25.000 - 50.000					50.000-100.000								
	fino a 6 mesi	da 6 mesi a 1 anno	da 1 a 2 anni	da 2 a 3 anni	oltre 3 anni	Totale	fino a 6 mesi	da 6 mesi a 1 anno	da 1 a 2 anni	da 2 a 3 anni	oltre 3 anni	Totale	fino a 6 mesi	da 6 mesi a 1 anno	da 1 a 2 anni	da 2 a 3 anni	oltre 3 anni	Totale	
Torino	—	—	—	—	—	—	—	—	—	—	—	—	—	—	—	—	—	—	
Genova	—	—	—	—	—	—	—	—	—	—	—	—	—	—	—	—	—	—	
Milano	—	—	—	—	—	—	—	—	—	—	—	—	—	—	—	—	—	—	
Brescia	—	—	—	—	—	—	—	—	—	—	—	—	1	—	—	—	—	1	
Trento	—	—	—	—	—	—	—	—	—	—	—	—	—	—	—	—	—	—	
Venezia	—	—	—	—	—	—	1	—	—	—	—	1	1	1	—	—	1	4	
Trieste	—	—	—	—	—	—	—	—	—	—	—	—	—	—	—	—	—	—	
Bologna.....	—	—	—	—	—	—	—	—	—	—	—	—	—	—	—	1	—	1	
Firenze.....	—	—	—	—	—	—	—	—	—	—	—	—	—	—	—	—	—	—	
Perugia.....	—	—	—	—	—	—	—	—	—	—	—	—	—	1	—	—	—	1	
Ancona.....	—	—	—	—	—	—	—	1	—	—	—	1	—	—	—	—	—	—	
Roma.....	—	—	—	—	1	1	1	—	3	1	1	6	—	—	—	1	—	1	
Napoli.....	—	—	—	—	—	—	—	1	1	—	3	5	—	—	1	—	—	1	
L'Aquila.....	—	—	—	—	—	—	—	—	—	—	—	—	—	—	—	—	—	—	
Bari.....	—	—	—	—	1	1	—	—	—	—	2	2	1	1	1	—	2	5	
Lecce.....	—	—	—	—	—	—	—	—	—	—	—	—	—	—	—	—	—	—	
Potenza.....	—	—	—	—	—	—	—	—	1	1	2	—	1	—	—	—	—	1	
Catanzaro.....	—	—	—	—	1	1	1	—	1	1	3	—	—	—	—	1	—	1	
Reggio di Cal. (sez.)	—	—	—	—	—	—	—	—	—	—	—	—	—	—	—	—	—	—	
Palermo.....	—	—	—	1	—	1	—	—	2	1	3	2	—	1	2	—	—	5	
Messina.....	—	—	—	—	—	—	—	—	1	—	1	—	—	—	1	—	—	1	
Caltanissetta.....	1	—	—	—	1	2	1	1	—	—	1	3	—	—	2	1	—	3	
Catania.....	—	—	—	—	3	3	1	1	1	—	3	—	—	1	—	—	1	2	
Cagliari.....	—	—	—	—	—	—	—	—	—	—	—	—	—	—	—	—	—	—	
ITALIA....	1	—	—	—	1	7	9	5	4	9	4	8	30	5	3	8	6	6	28

GRADO DI APPELLO

Torino	—	—	—	—	—	—	—	—	—	—	—	—	—	1	—	—	—	—	1
Genova	—	—	—	—	—	—	—	—	—	—	—	—	—	—	—	—	—	—	—
Milano	—	—	—	—	—	—	—	—	—	—	—	—	—	—	—	—	—	—	—
Brescia	—	—	—	—	—	—	—	—	—	—	—	—	—	—	—	—	—	—	—
Trento	—	—	—	—	—	—	—	—	—	—	—	—	—	—	—	—	—	—	—
Venezia	—	—	—	—	—	—	—	—	—	—	—	—	—	—	—	—	—	—	—
Trieste	—	—	—	—	—	—	—	—	—	—	—	—	—	—	—	—	—	—	—
Bologna.....	—	—	—	—	—	—	—	—	—	—	—	—	—	—	—	—	—	—	—
Ancona.....	—	—	—	—	—	—	—	—	—	—	—	—	—	—	—	—	—	—	—
Firenze.....	—	—	—	—	—	—	—	—	—	—	—	—	—	—	—	—	—	—	—
Perugia.....	—	—	—	—	—	—	—	—	—	—	—	—	—	—	—	—	—	—	—
Roma.....	—	—	—	—	—	—	—	—	—	—	—	—	—	—	1	—	—	—	1
Napoli.....	—	—	—	—	—	—	—	—	—	1	—	1	—	—	—	—	—	—	—
L'Aquila.....	—	—	—	—	—	—	—	—	—	—	—	—	—	—	1	—	—	—	1
Bari.....	2	—	—	—	—	2	—	—	—	—	—	—	—	—	—	—	—	—	—
Lecce.....	—	—	—	—	—	—	—	—	—	—	—	—	—	—	—	—	—	—	—
Potenza.....	—	—	—	—	—	—	—	—	—	—	—	—	—	—	—	—	—	—	—
Catanzaro.....	—	—	—	—	—	—	—	—	—	—	—	—	—	2	—	—	—	—	2
Reggio di Cal. (sez.)	—	—	—	—	—	—	—	—	—	—	—	—	—	—	—	—	—	—	—
Palermo.....	—	—	—	—	—	—	—	—	—	—	—	—	—	—	—	—	—	—	—
Messina.....	—	—	—	—	—	—	—	—	—	—	—	—	—	—	—	—	—	—	—
Caltanissetta.....	—	—	—	—	—	—	—	—	—	—	—	—	—	1	—	—	—	—	1
Catania.....	—	—	—	—	—	—	—	—	—	—	—	—	—	—	—	—	1	—	1
Cagliari.....	—	—	—	—	—	—	—	—	—	—	—	—	—	—	—	—	—	—	—
ITALIA....	2	—	—	—	—	2	—	—	—	1	—	1	—	4	2	—	—	1	7

Segue TAV. 66 — PROCEDIMENTI DI COGNIZIONE ESAURITI CON SENTENZA DEFINITIVA, SECONDO CATEGORIE DI ISTITUTI GIURIDICI, VALORE DELLA DOMANDA E DURATA DEL PROCEDIMENTO, PER DISTRETTO DI CORTE DI APPELLO

Segue SUCCESSIONI (34 a 48)

DISTRETTI DI CORTE DI APPELLO	CLASSI DI VALORE DELLA DOMANDA E DURATA DEL PROCEDIMENTO																	
	100.000 - 250.000					250.000 - 1.000.000					1.000.000 - 5.000.000							
	fino a 6 mesi	da 6 mesi a 1 anno	da 1 a 2 anni	da 2 a 3 anni	oltre 3 anni	Totale	fino a 6 mesi	da 6 mesi a 1 anno	da 1 a 2 anni	da 2 a 3 anni	oltre 3 anni	Totale	fino a 6 mesi	da 6 mesi a 1 anno	da 1 a 2 anni	da 2 a 3 anni	oltre 3 anni	Totale
Torino	—	—	—	1	—	1	—	1	—	—	2	3	1	2	—	1	1	5
Genova	—	—	—	—	—	—	—	—	—	—	1	1	—	—	—	—	—	—
Milano	—	—	—	1	1	2	—	1	3	—	1	5	1	—	1	3	2	7
Brescia	—	—	—	—	1	1	—	—	—	—	—	—	—	—	—	—	1	1
Trento	—	—	1	—	—	1	1	—	—	2	—	3	—	—	2	—	—	2
Venezia	2	1	1	—	—	4	—	—	2	—	1	3	—	—	1	—	—	1
Trieste	—	—	—	—	—	—	—	—	—	—	2	2	—	—	—	—	2	2
Bologna.....	—	—	—	—	1	1	—	1	—	—	1	3	—	—	—	—	—	—
Ancona.....	—	—	—	—	—	—	—	—	—	—	1	1	—	—	—	—	—	—
Firenze.....	1	1	—	—	—	2	—	—	—	—	—	—	—	1	1	3	5	
Perugia.....	—	1	—	—	—	1	—	—	—	—	1	1	—	1	—	—	1	1
Roma	1	1	1	—	1	4	1	1	1	—	1	4	—	—	1	—	—	1
Napoli	—	—	1	4	1	6	—	1	1	5	2	9	—	1	4	2	8	15
L'Aquila	—	—	—	—	—	—	—	—	—	—	3	3	—	—	—	—	2	2
Bari	1	—	—	—	1	2	1	2	1	2	5	11	1	—	2	3	4	10
Lecce	2	—	1	1	1	5	—	—	2	—	—	2	—	1	1	—	4	6
Potenza	—	—	—	1	—	1	—	1	—	—	5	6	—	1	1	—	1	3
Catanzaro	—	1	—	—	1	2	—	1	1	1	2	5	—	—	1	—	—	1
Reggio di Cal. (sez.)	—	—	—	—	—	—	—	—	—	—	—	—	—	—	—	—	2	2
Palermo	1	1	—	1	1	4	—	—	1	1	4	6	—	1	—	—	1	2
Messina	—	—	—	1	2	3	—	1	—	1	1	3	—	—	2	1	—	3
Caltanissetta	—	—	2	—	—	2	—	—	—	—	2	2	—	—	—	—	3	3
Catania	—	—	1	—	1	2	—	2	—	1	1	4	2	1	—	—	1	4
Cagliari	—	—	—	—	1	1	—	—	—	—	3	3	—	—	—	—	2	2
ITALIA...	8	6	8	10	13	45	3	12	13	13	39	80	5	8	18	12	37	80

GRADO DI APPELLO

Torino	—	—	—	—	—	—	—	—	—	—	—	—	—	—	—	—	—	—
Genova	—	—	—	1	—	1	—	—	2	1	—	3	—	—	1	—	—	1
Milano	—	—	—	—	—	—	—	1	—	—	—	1	—	1	—	—	—	2
Brescia	—	—	—	—	—	—	—	—	—	1	1	—	—	—	1	1	—	2
Trento	—	—	1	—	—	1	—	—	—	—	—	—	—	2	—	—	—	2
Venezia	—	—	—	—	—	—	—	3	1	—	—	4	1	—	1	1	—	3
Trieste	—	—	—	—	—	—	—	—	—	—	—	—	—	—	—	—	—	—
Bologna.....	1	—	—	—	—	1	—	—	—	—	—	—	—	1	—	—	—	1
Ancona.....	—	1	—	—	—	1	—	—	—	—	—	—	—	—	—	—	—	—
Firenze.....	—	—	—	—	—	—	—	—	—	—	—	—	—	—	—	—	—	—
Perugia.....	—	1	—	—	—	1	—	—	—	—	—	1	—	2	—	1	—	3
Roma	1	—	—	—	—	1	—	2	—	—	1	3	3	—	1	1	1	6
Napoli	—	1	1	—	1	3	—	1	—	2	1	4	1	2	1	—	2	6
L'Aquila	—	—	—	—	—	—	—	1	—	—	—	1	—	—	1	1	1	3
Bari	—	1	—	—	—	1	—	1	1	—	—	2	—	3	1	—	3	7
Lecce	—	—	—	—	1	1	—	—	—	—	—	—	—	—	—	—	—	—
Potenza	—	—	—	—	—	—	—	—	—	—	—	—	—	—	—	—	—	—
Catanzaro	—	1	—	—	—	1	—	—	1	—	1	2	—	1	—	—	1	2
Reggio di Cal. (sez.)	—	—	—	—	—	—	—	—	—	—	—	—	—	—	—	1	—	1
Palermo	—	—	—	—	—	—	—	1	1	—	—	2	—	—	1	—	1	2
Messina	—	1	1	—	—	2	—	1	—	—	—	1	1	1	2	—	—	4
Caltanissetta	—	1	—	—	—	1	—	—	—	—	—	—	—	2	—	—	—	2
Catania	—	—	—	—	—	—	—	1	2	1	—	4	—	2	—	1	—	3
Cagliari	—	—	1	—	—	1	—	—	1	—	—	1	—	—	—	—	1	1
ITALIA...	2	7	4	1	2	16	—	12	10	4	4	30	6	17	11	7	10	51

Segue TAV. 66 — PROCEDIMENTI DI COGNIZIONE ESAURITI CON SENTENZA DEFINITIVA, SECONDO CATEGORIE DI ISTITUTI GIURIDICI, VALORE DELLA DOMANDA E DURATA DEL PROCEDIMENTO, PER DISTRETTO DI CORTE DI APPELLO

Segue SUCCESSIONI (34 a 48)

DISTRETTI DI CORTE DI APPELLO	CLASSI DI VALORE DELLA DOMANDA E DURATA DEL PROCEDIMENTO																
	5.000.000 - 10.000.000					Oltre 10.000.000 di lire					T O T A L E						
	fino a 6 mesi	da 6 mesi a 1 anno	da 1 a 2 anni	da 2 a 3 anni	oltre 3 anni	Totale	fino a 6 mesi	da 6 mesi a 1 anno	da 1 a 2 anni	da 2 a 3 anni	oltre 3 anni	Totale	fino a 6 mesi	da 6 mesi a 1 anno	da 1 a 2 anni	da 2 a 3 anni	oltre 3 anni

PRIMO GRADO

Torino	—	—	1	—	2	3	—	—	—	—	1	1	1	3	1	2	6	13
Genova	—	—	—	—	1	1	—	—	—	1	1	2	—	—	—	1	3	4
Milano	—	—	1	1	—	2	—	—	—	—	1	1	1	5	5	6	18	4
Brescia	—	—	—	—	—	—	—	—	—	—	1	1	1	—	—	—	3	4
Trento	—	—	—	—	—	—	—	—	—	—	—	—	1	—	3	2	—	6
Venezia	—	—	—	—	—	—	—	—	—	—	—	4	2	5	—	—	2	13
Trieste	1	—	—	—	—	1	—	—	—	—	—	—	1	—	—	—	4	5
Bologna.....	—	—	—	—	1	1	—	—	—	—	—	—	—	1	1	—	4	6
Ancona.....	—	—	—	—	2	2	—	—	2	2	—	4	—	—	3	3	6	12
Firenze.....	—	—	—	—	1	1	—	—	—	—	—	—	1	1	2	—	1	5
Perugia.....	—	—	—	—	—	—	—	—	—	—	—	—	3	—	—	—	1	5
Roma	—	—	—	—	—	—	—	1	2	4	7	3	2	7	4	8	24	45
Napoli	—	1	1	1	2	5	—	—	—	4	4	—	4	9	12	20	45	9
L'Aquila	1	—	—	—	1	2	—	—	—	2	2	1	—	—	—	—	8	9
Bari	—	1	1	—	1	3	—	—	—	—	1	1	4	4	5	5	17	35
Lecce	—	—	—	—	—	—	—	—	1	1	2	2	1	4	2	6	15	13
Potenza	—	—	—	—	—	—	—	—	—	—	—	—	3	1	2	7	13	16
Catanzaro	—	—	—	1	1	2	—	—	—	—	1	1	1	2	3	4	6	16
Reggio di Cal. (sez.)	—	—	—	—	1	1	—	—	—	—	—	—	—	—	—	—	3	3
Palermo	—	—	—	—	—	—	—	—	—	—	1	1	3	2	4	6	7	22
Messina	—	—	—	—	1	1	—	—	—	—	—	—	—	1	3	4	4	12
Caltanissetta	—	—	—	—	—	—	—	—	—	—	—	—	2	1	4	1	7	15
Catania	—	—	—	—	—	—	—	—	—	—	—	—	3	4	3	1	7	18
Cagliari	—	—	—	—	—	—	—	—	—	—	—	—	—	—	—	—	6	6
ITALIA.....	2	2	4	3	14	25	—	—	3	6	18	27	29	35	63	55	142	324

GRADO DI APPELLO

Torino	—	—	1	—	—	1	—	—	—	—	—	—	1	1	—	—	—	2
Genova	—	1	1	—	—	2	—	—	1	—	1	—	1	5	2	—	—	8
Milano	—	—	—	—	—	—	1	2	—	—	3	1	4	1	—	—	6	6
Brescia	—	—	—	—	—	—	—	—	—	—	—	—	—	1	1	1	3	3
Trento	—	—	—	—	—	—	—	1	—	—	1	—	3	1	—	—	4	4
Venezia	—	1	—	—	—	1	—	—	1	—	1	2	1	4	3	1	1	10
Trieste	—	—	—	—	—	—	—	—	—	—	—	—	—	—	—	—	—	—
Bologna.....	—	—	—	—	—	—	2	1	—	—	3	1	3	1	—	—	5	5
Ancona.....	—	—	1	—	—	1	—	—	—	—	—	—	1	1	—	—	2	2
Firenze.....	—	—	—	—	—	—	—	—	—	—	—	—	—	—	—	—	—	—
Perugia.....	—	—	—	—	—	—	—	—	—	—	—	—	4	—	1	—	5	5
Roma	—	—	1	—	—	1	—	3	—	—	3	4	5	3	1	2	15	15
Napoli	—	—	—	—	—	—	—	—	—	1	1	1	4	2	3	5	15	15
L'Aquila	—	—	—	—	—	—	—	—	—	—	—	—	—	3	1	1	5	5
Bari	—	—	2	—	—	2	—	—	—	1	1	2	5	4	—	4	15	15
Lecce	—	—	—	—	—	—	—	—	—	—	—	—	—	—	—	1	1	1
Potenza	—	—	—	—	—	—	—	—	—	—	—	—	—	—	—	—	—	—
Catanzaro	—	—	—	—	1	1	—	—	1	—	1	—	4	2	—	3	9	9
Reggio di Cal. (sez.)	—	—	—	—	—	—	—	—	—	—	—	—	—	—	1	—	1	1
Palermo	—	—	1	—	—	1	—	—	1	—	1	—	1	4	—	1	6	6
Messina	—	—	1	—	—	1	—	—	—	—	—	1	3	4	—	—	8	8
Caltanissetta	—	1	—	—	—	1	—	—	—	—	—	—	5	—	—	—	5	5
Catania	—	—	1	—	—	1	—	1	—	1	—	2	4	3	3	1	11	11
Cagliari	—	—	—	—	—	—	—	—	—	—	—	—	—	2	—	1	3	3
ITALIA.....	—	3	9	—	1	13	1	9	5	1	3	19	11	52	41	14	21	139

Segue TAV. 66 — PROCEDIMENTI DI COGNIZIONE ESAURITI CON SENTENZA DEFINITIVA, SECONDO CATEGORIE DI ISTITUTI GIURIDICI, VALORE DELLA DOMANDA E DURATA DEL PROCEDIMENTO, PER DISTRETTO DI CORTE DI APPELLO

Segue SUCCESSIONI (34 a 48)

DISTRETTI DI CORTE DI APPELLO	CLASSI DI VALORE DELLA DOMANDA E DURATA DEL PROCEDIMENTO											
	INDETERMINABILE					TOTALE GENERALE						
	fino a 6 mesi	da 6 mesi a 1 anno	da 1 a 2 anni	da 2 a 3 anni	oltre 3 anni	Totale	fino a 6 mesi	da 6 mesi a 1 anno	da 1 a 2 anni	da 2 a 3 anni	oltre 3 anni	Totale
PRIMO GRADO												
Torino	6	4	8	7	10	35	7	7	9	9	16	48
Genova	1	2	10	7	8	28	1	2	10	8	11	32
Milano	3	3	7	6	14	33	4	4	12	11	20	51
Brescia	1	2	4	2	7	16	2	2	4	2	10	20
Trento	2	1	4	5	8	20	3	1	7	7	8	26
Venezia	2	7	21	10	21	61	6	9	26	10	23	74
Trieste	1	—	5	1	10	17	2	—	5	1	14	22
Bologna	1	4	3	4	5	17	1	5	4	4	9	23
Ancona	—	—	4	3	7	14	—	—	7	6	13	26
Firenze	3	1	4	5	9	22	4	2	6	5	10	27
Perugia	—	1	3	1	1	6	—	4	3	2	2	11
Roma	6	5	14	9	34	68	9	7	21	13	42	92
Napoli	5	4	17	13	43	82	5	8	26	25	63	127
L'Aquila	—	1	7	1	6	15	1	1	7	1	14	24
Bari	3	1	4	3	9	20	7	5	9	8	26	55
Lecce	1	—	2	7	9	19	3	1	6	9	15	34
Potenza	1	1	4	2	6	14	1	4	5	4	13	27
Catanzaro	1	4	5	2	10	22	2	6	8	6	16	38
Reggio di Calabria (sez.)	—	—	—	—	1	1	—	—	—	—	4	4
Palermo	2	5	7	5	15	34	5	7	11	11	22	56
Messina	—	5	4	9	10	28	—	6	7	13	14	40
Caltanissetta	1	1	2	2	6	12	3	2	6	3	13	27
Catania	2	5	5	7	17	36	5	9	8	8	24	54
Cagliari	—	1	2	1	19	23	—	1	2	1	25	29
ITALIA...	42	58	146	112	285	643	71	93	209	167	427	967

GRADO DI APPELLO

Torino	1	7	3	2	—	13	1	8	4	2	—	15
Genova	—	5	2	1	2	10	—	6	7	3	2	18
Milano	1	7	11	5	1	25	2	11	12	5	1	31
Brescia	1	3	3	3	1	11	1	3	4	4	2	14
Trento	3	6	1	—	—	10	3	9	2	—	—	14
Venezia	2	4	2	1	—	9	3	8	5	2	1	19
Trieste	2	2	4	—	—	8	2	2	4	—	—	8
Bologna	—	10	3	1	—	14	1	13	4	1	—	19
Ancona	—	—	2	—	1	3	—	1	3	—	1	5
Firenze	—	1	3	—	—	4	—	1	3	—	—	4
Perugia	—	1	2	—	—	3	—	5	2	1	—	8
Roma	1	7	7	3	3	21	5	12	10	4	5	36
Napoli	4	10	10	3	6	33	5	14	12	6	11	48
L'Aquila	—	1	2	1	1	5	—	1	5	2	2	10
Bari	—	1	3	1	1	6	2	6	7	1	5	21
Lecce	1	3	7	3	4	18	1	3	7	3	5	19
Potenza	—	—	1	1	3	5	—	—	1	1	3	5
Catanzaro	—	1	10	1	—	12	—	5	12	1	3	21
Reggio di Calabria (sez.)	—	—	—	—	—	—	—	—	—	1	—	1
Palermo	—	2	9	—	2	13	—	3	13	—	3	19
Messina	—	1	—	—	—	1	1	4	4	—	—	9
Caltanissetta	2	2	1	1	—	6	2	7	1	1	—	11
Catania	1	10	4	2	5	22	1	14	7	5	6	33
Cagliari	1	4	4	—	1	10	1	4	6	—	2	13
ITALIA...	20	88	94	29	31	262	31	140	135	43	52	401

Segue TAV. 66 — PROCEDIMENTI DI COGNIZIONE ESAURITI CON SENTENZA DEFINITIVA, SECONDO CATEGORIE DI ISTITUTI GIURIDICI, VALORE DELLA DOMANDA E DURATA DEL PROCEDIMENTO, PER DISTRETTI DI CORTE DI APPELLO

PROPRIETÀ (49 a 89)

DISTRETTI DI CORTE DI APPELLO	CLASSI DI VALORE DELLA DOMANDA E DURATA DEL PROCEDIMENTO																	
	Fino a 25.000 lire						25.000 - 50.000						50.000 - 100.000					
	fino a 6 mesi	da 6 mesi a 1 anno	da 1 a 2 anni	da 2 a 3 anni	oltre 3 anni	Totale	fino a 6 mesi	da 6 mesi a 1 anno	da 1 a 2 anni	da 2 a 3 anni	oltre 3 anni	Totale	fino a 6 mesi	da 6 mesi a 1 anno	da 1 a 2 anni	da 2 a 3 anni	oltre 3 anni	Totale
Torino	4	2	1	1	1	9	12	10	9	1	3	35	6	6	7	1	2	22
Genova	4	3	—	—	3	10	6	11	7	8	2	34	11	18	11	3	3	46
Milano	5	2	3	—	1	11	11	12	16	6	3	48	11	33	34	8	4	90
Brescia	1	1	—	1	1	4	3	6	7	1	3	20	4	4	4	3	—	15
Trento	2	—	2	1	—	5	4	2	2	1	—	9	—	2	1	—	—	3
Venezia	4	1	1	1	—	7	58	17	11	2	1	89	20	14	7	—	1	42
Trieste	18	2	3	2	2	27	76	8	3	2	1	90	3	1	4	1	—	9
Bologna.....	4	1	2	2	—	9	7	9	4	2	—	22	15	13	11	5	1	45
Ancona.....	—	—	—	1	1	2	7	4	7	1	4	23	3	2	5	1	—	11
Firenze.....	4	—	1	1	—	6	6	8	11	2	1	28	11	12	9	3	1	36
Perugia.....	—	1	1	—	1	3	4	4	9	—	3	20	5	2	5	—	1	13
Roma.....	5	3	1	2	2	13	19	30	16	9	12	86	18	20	12	5	1	56
Napoli.....	14	5	11	6	9	45	38	38	50	21	48	195	50	64	33	12	17	176
L'Aquila.....	2	1	2	1	7	13	5	5	10	1	5	26	6	3	3	3	5	20
Bari.....	9	3	6	5	6	29	18	21	17	7	14	77	22	19	20	13	8	82
Lecce.....	7	3	4	34	2	50	8	8	7	7	7	37	8	9	7	3	6	33
Potenza.....	—	4	6	2	2	14	2	3	7	4	5	21	4	—	7	5	2	18
Catanzaro.....	1	5	10	—	6	22	9	5	9	7	13	43	3	6	9	3	5	26
Reggio di Cal. (sez.)	—	—	—	—	—	—	—	—	—	—	—	—	—	—	—	—	—	—
Palermo.....	6	7	10	1	4	28	17	26	30	8	10	91	16	18	20	4	9	67
Messina.....	—	1	2	2	—	5	6	6	6	1	2	21	3	3	2	3	—	11
Caltanissetta.....	2	2	2	—	5	11	8	3	4	3	7	25	3	3	5	—	6	17
Catania.....	2	8	16	4	5	35	20	20	20	12	16	88	22	15	15	10	9	71
Cagliari.....	—	1	2	2	5	10	5	9	5	8	16	43	6	3	3	3	4	19
ITALIA....	94	56	86	69	63	368	349	265	267	114	176	1171	250	270	234	89	85	928

GRADO DI APPELLO

Torino	—	—	1	—	—	1	—	1	1	2	—	4	1	4	2	—	1	8
Genova	—	—	—	—	1	1	—	—	1	—	—	1	—	2	2	—	—	4
Milano	1	—	—	—	—	1	—	2	—	—	—	2	1	3	2	1	—	7
Brescia	—	—	—	—	—	—	—	—	—	—	1	1	—	1	—	—	—	1
Trento	—	—	1	—	—	1	—	—	—	—	—	—	—	—	—	—	—	—
Venezia	—	1	—	—	—	1	—	—	—	—	—	—	—	—	—	—	—	—
Trieste	—	—	1	—	—	1	—	1	3	—	—	4	1	1	1	—	—	3
Bologna.....	—	1	—	—	—	1	—	1	—	—	—	1	—	—	—	—	—	—
Ancona.....	—	—	—	—	—	—	—	—	—	—	—	—	1	—	—	—	—	1
Firenze.....	—	—	—	—	—	—	—	—	—	2	—	2	1	2	—	—	—	3
Perugia.....	—	—	—	—	—	—	—	—	2	—	—	2	—	—	—	—	—	—
Roma.....	1	—	2	—	—	3	—	1	2	1	—	4	—	1	2	—	1	4
Napoli.....	2	3	—	—	—	5	3	7	4	—	2	16	2	6	2	1	1	12
L'Aquila.....	—	—	—	—	1	1	—	2	1	—	2	5	2	2	1	1	—	6
Bari.....	—	—	—	—	1	1	3	3	1	—	—	7	—	4	—	—	—	4
Lecce.....	—	—	1	—	1	2	1	—	—	—	1	2	—	2	1	—	1	4
Potenza.....	—	—	1	—	—	1	1	1	—	1	—	3	—	2	—	—	—	2
Catanzaro.....	3	3	—	2	—	8	2	2	2	2	1	9	1	1	4	—	—	6
Reggio di Cal. (sez.)	—	2	—	—	—	2	—	—	—	—	—	—	—	1	—	—	—	1
Palermo.....	—	2	2	—	—	4	—	3	2	2	—	7	1	1	2	—	—	4
Messina.....	—	1	—	—	—	1	1	1	—	—	—	2	—	—	—	—	—	—
Caltanissetta.....	—	1	1	—	—	2	3	—	—	—	—	3	—	—	2	—	—	2
Catania.....	—	—	1	1	4	6	1	2	5	2	1	11	2	4	2	—	1	9
Cagliari.....	—	—	2	—	—	2	—	1	2	1	1	5	—	—	—	2	1	3
ITALIA....	7	14	13	3	8	45	15	28	26	13	9	91	13	37	23	5	6	84

Segue TAV. 66 — PROCEDIMENTI DI COGNIZIONE ESAURITI CON SENTENZA DEFINITIVA, SECONDO CATEGORIE DI ISTITUTI GIURIDICI, VALORE DELLA DOMANDA E DURATA DEL PROCEDIMENTO, PER DISTRETTO DI CORTE DI APPELLO

Segue PROPRIETÀ (49 a 89)

DISTRETTI DI CORTE DI APPELLO	CLASSI DI VALORE DELLA DOMANDA E DURATA DEL PROCEDIMENTO																	
	100.000 - 250.000						250.000 - 1.000.000						1.000.000 - 5.000.000					
	fino a 6 mesi	da 6 mesi a 1 anno	da 1 a 2 anni	da 2 a 3 anni	oltre 3 anni	Totale	fino a 6 mesi	da 6 mesi a 1 anno	da 1 a 2 anni	da 2 a 3 anni	oltre 3 anni	Totale	fino a 6 mesi	da 6 mesi a 1 anno	da 1 a 2 anni	da 2 a 3 anni	oltre 3 anni	Totale
Torino	10	13	8	4	5	40	1	4	5	3	6	19	—	3	—	1	—	4
Genova	22	23	14	9	1	69	—	2	6	2	1	11	1	1	2	1	1	6
Milano	34	37	50	13	10	144	8	27	28	12	6	81	1	5	4	4	5	19
Brescia	6	6	6	6	3	27	—	1	2	3	—	6	—	—	1	1	1	3
Trento	5	1	3	1	—	10	—	—	—	1	—	1	—	—	2	2	1	5
Venezia	17	10	20	7	3	57	8	7	5	5	3	28	1	—	—	—	1	2
Trieste	7	4	1	—	—	12	2	1	1	3	—	7	—	—	2	—	4	6
Bologna.....	17	16	22	4	1	60	2	4	4	2	3	15	1	2	2	3	2	10
Ancona.....	6	5	11	2	2	26	—	2	6	4	3	15	—	2	1	1	—	4
Firenze.....	17	12	8	9	2	48	2	2	4	4	4	16	—	3	3	1	2	9
Perugia.....	11	7	4	—	2	24	1	2	1	—	—	4	1	—	—	—	—	1
Roma	20	42	25	3	8	98	4	10	17	7	10	48	—	1	5	3	7	16
Napoli	37	55	38	15	13	158	6	10	15	8	15	54	—	7	3	3	10	23
L'Aquila	6	3	4	2	4	19	3	2	5	3	8	21	1	2	4	—	5	12
Bari	14	13	13	8	5	53	4	6	11	6	7	34	2	1	5	1	2	11
Lecce	9	4	4	5	9	31	1	1	6	—	4	12	—	1	1	8	1	11
Potenza	6	—	3	2	7	18	2	2	2	3	—	9	—	—	3	—	—	3
Catanzaro	10	4	6	2	4	26	4	4	2	1	10	21	—	1	—	2	3	6
Reggio di Cal. (sez.)	1	—	—	—	1	2	—	—	—	—	—	—	—	—	—	—	—	—
Palermo	12	20	13	2	7	54	3	2	9	7	6	27	—	2	3	1	3	9
Messina	13	6	6	6	3	34	2	2	8	1	1	14	1	1	2	—	1	5
Caltanissetta	—	6	5	3	1	15	2	4	2	1	1	10	—	2	—	1	—	3
Catania	22	25	22	12	11	92	2	9	7	4	4	26	—	—	2	2	7	11
Cagliari	10	3	8	5	5	31	—	2	4	—	7	13	—	—	—	—	2	2
ITALIA...	312	315	294	120	107	1.148	57	106	150	80	99	492	9	34	45	35	58	181

PRIMO GRADO

GRADO DI APPELLO

Torino	—	3	2	1	—	6	—	9	4	—	—	13	2	7	6	—	—	15
Genova	—	1	—	—	—	1	—	—	—	—	—	—	—	1	—	—	—	1
Milano	3	7	7	—	—	17	1	10	4	5	1	21	—	3	1	—	2	6
Brescia	—	1	—	—	—	1	—	—	—	—	1	1	—	—	1	—	—	1
Trento	—	—	1	1	—	2	—	—	—	—	1	1	2	1	2	—	—	5
Venezia	1	3	3	1	—	8	2	4	2	—	1	9	—	—	—	—	—	—
Trieste	1	2	1	—	—	4	—	1	—	—	—	1	—	—	—	—	—	—
Bologna.....	—	1	1	1	—	3	—	1	2	1	—	4	—	—	—	—	1	1
Ancona.....	1	2	1	—	—	4	—	—	3	—	—	3	—	2	—	—	—	2
Firenze.....	—	1	—	—	—	1	—	2	—	—	—	2	—	1	—	—	—	1
Perugia.....	2	—	1	1	—	4	—	1	1	—	—	2	—	—	—	—	1	1
Roma	3	5	5	1	3	17	1	7	9	2	1	20	—	7	1	1	—	9
Napoli	2	6	12	3	2	25	2	3	—	1	1	7	—	2	3	—	—	5
L'Aquila	2	11	2	—	—	15	—	2	2	1	4	9	—	—	1	—	2	3
Bari	3	8	2	—	1	14	3	2	1	—	—	6	—	2	2	1	—	5
Lecce	—	—	1	1	1	3	—	1	4	—	—	5	—	—	1	—	1	2
Potenza	—	—	1	—	—	1	—	—	—	—	—	—	—	—	—	—	—	—
Catanzaro	1	2	—	1	2	6	2	2	—	1	2	7	—	—	—	—	—	—
Reggio di Cal. (sez.)	—	—	—	—	—	—	—	—	—	—	—	—	—	—	—	—	—	—
Palermo	1	3	1	1	—	6	1	4	2	—	—	7	1	2	1	—	—	4
Messina	1	1	2	2	1	7	2	8	2	—	2	14	1	—	1	—	—	2
Caltanissetta	—	1	2	1	—	4	—	—	1	—	—	1	—	—	—	—	—	—
Catania	2	5	1	—	2	10	1	2	4	1	1	9	—	1	1	—	1	3
Cagliari	1	2	1	1	—	5	1	1	1	2	2	7	1	—	—	—	1	2
ITALIA...	24	65	47	16	12	164	16	60	42	14	17	149	8	28	21	2	9	68

Segue TAV. 66 — PROCEDIMENTI DI COGNIZIONE ESAURITI CON SENTENZA DEFINITIVA, SECONDO CATEGORIE DI ISTITUTI GIURIDICI, VALORE DELLA DOMANDA E DURATA DEL PROCEDIMENTO, PER DISTRETTO DI CORTE DI APPELLO

Segue PROPRIETÀ (49 a 89)

DISTRETTI DI CORTE DI APPELLO	CLASSI DI VALORE DELLA DOMANDA E DURATA DEL PROCEDIMENTO																	
	5.000.000 - 10.000.000					Oltre 10.000.000 di lire					T O T A L E							
	fino a 6 mesi	da 6 mesi a 1 anno	da 1 a 2 anni	da 2 a 3 anni	oltre 3 anni	Totale	fino a 6 mesi	da 6 mesi a 1 anno	da 1 a 2 anni	da 2 a 3 anni	oltre 3 anni	Totale	fino a 6 mesi	da 6 mesi a 1 anno	da 1 a 2 anni	da 2 a 3 anni	oltre 3 anni	Totale
Torino	—	—	—	—	—	—	—	—	—	—	—	—	33	38	30	11	17	129
Genova	—	—	—	—	—	—	—	1	—	—	1	44	58	41	23	11	177	
Milano	—	—	—	1	1	1	—	3	2	—	6	70	117	138	45	30	400	
Brescia	—	—	1	—	1	2	—	1	1	—	2	14	19	21	16	9	79	
Trento	—	—	—	1	—	1	—	—	—	—	—	11	5	10	7	1	34	
Venezia	—	—	1	—	—	1	—	—	—	—	—	108	49	45	15	9	226	
Trieste	—	—	—	—	2	2	—	—	—	—	—	106	16	14	8	9	153	
Bologna.....	—	—	2	—	1	3	—	—	—	1	1	46	45	47	18	9	165	
Ancona.....	—	—	—	—	1	1	—	—	—	—	—	16	15	30	10	11	82	
Firenze.....	—	—	1	—	—	1	—	1	—	—	1	40	37	38	20	10	145	
Perugia.....	—	—	—	1	—	1	—	—	—	—	—	22	16	20	1	7	66	
Roma.....	—	—	1	—	2	3	—	7	5	1	2	15	66	113	82	30	44	335
Napoli.....	—	—	2	—	2	4	—	—	1	—	3	4	145	179	153	65	117	659
L'Aquila.....	—	2	—	—	1	3	—	—	—	—	1	1	23	18	28	10	36	115
Bari.....	—	—	—	—	—	—	—	—	—	—	—	69	63	72	40	42	286	
Lecce.....	—	—	—	1	—	1	—	—	—	—	—	33	26	29	58	29	175	
Potenza.....	—	—	—	—	—	—	—	—	—	—	—	14	9	28	16	16	83	
Catanzaro.....	—	—	—	—	—	—	—	1	—	1	2	27	25	37	15	42	146	
Reggio di Cal. (sez.)	—	—	—	—	1	1	—	—	—	—	—	1	—	—	—	2	3	
Palermo.....	—	—	—	—	—	—	—	1	—	—	—	1	54	76	85	23	39	277
Messina.....	—	—	—	—	—	—	—	—	4	1	5	25	19	26	17	8	95	
Caltanissetta.....	—	1	1	—	—	2	—	—	—	1	1	15	21	19	8	21	84	
Catania.....	1	1	—	—	—	2	—	—	—	—	—	69	78	82	44	52	325	
Cagliari.....	—	—	—	—	—	—	—	—	—	—	—	21	18	22	18	39	118	
ITALIA.....	1	4	9	3	12	29	—	10	12	8	10	40	1.072	1.060	1.097	518	610	4.357

PRIMO GRADO

GRADO DI APPELLO

Torino	—	1	—	—	—	1	—	3	—	—	3	3	28	16	3	1	51
Genova	—	—	—	—	—	—	—	—	—	—	—	1	3	3	—	1	8
Milano	—	—	—	—	—	—	—	1	1	—	2	6	26	15	6	3	56
Brescia	—	—	—	1	—	1	—	—	—	—	—	—	2	1	1	2	6
Trento	—	—	—	—	—	—	—	—	—	—	—	2	1	4	1	1	9
Venezia	1	1	—	—	—	2	—	—	—	—	—	4	9	5	1	1	20
Trieste	—	—	1	—	—	1	—	1	—	—	2	2	6	8	—	—	16
Bologna.....	—	—	1	—	—	1	—	—	—	—	—	—	4	4	2	1	11
Ancona.....	—	—	—	—	—	—	—	—	—	—	—	2	4	4	—	—	10
Firenze.....	—	1	—	—	—	1	—	1	—	—	2	1	8	1	2	—	12
Perugia.....	—	—	—	1	—	1	—	—	1	—	1	2	1	5	2	1	11
Roma.....	—	1	—	—	—	1	—	1	1	—	2	5	23	22	5	5	60
Napoli.....	—	—	—	—	—	—	—	1	1	—	2	12	28	21	5	6	72
L'Aquila.....	—	—	—	—	—	—	—	—	—	—	—	4	17	7	2	9	39
Bari.....	—	—	—	—	—	—	—	1	—	—	1	10	19	6	1	2	38
Lecce.....	—	—	—	—	—	—	—	—	—	—	—	1	3	8	1	5	18
Potenza.....	—	—	—	—	—	—	—	—	—	—	—	1	3	2	1	—	7
Catanzaro.....	—	—	—	—	—	—	—	1	—	—	1	9	11	6	6	5	37
Reggio di Cal. (sez.)	—	—	—	—	—	—	—	—	—	—	—	—	3	—	—	—	3
Palermo.....	—	—	—	—	—	—	—	—	—	—	—	4	15	10	3	—	32
Messina.....	—	—	—	—	—	—	—	—	—	—	—	5	11	5	2	3	26
Caltanissetta.....	—	—	—	—	—	—	—	—	—	—	—	3	2	6	1	—	12
Catania.....	—	—	—	—	—	—	—	—	1	—	1	6	14	15	4	10	49
Cagliari.....	—	—	—	—	—	—	—	—	—	—	—	3	4	6	6	5	24
ITALIA.....	1	4	2	2	—	9	2	9	6	—	17	86	245	180	55	61	627

Segue TAV. 66 — PROCEDIMENTI DI COGNIZIONE ESAURITI CON SENTENZA DEFINITIVA, SECONDO CATEGORIE DI ISTITUTI GIURIDICI, VALORE DELLA DOMANDA E DURATA DEL PROCEDIMENTO, PER DISTRETTI DI CORTE DI APPELLO

Segue PROPRIETÀ (49 a 89)

DISTRETTI DI CORTE DI APPELLO	CLASSI DI VALORE DELLA DOMANDA E DURATA DEL PROCEDIMENTO											
	INDETERMINABILE					TOTALE GENERALE						
	fino a 6 mesi	da 6 mesi a 1 anno	da 1 a 2 anni	da 2 a 3 anni	oltre 3 anni	Totale	fino a 6 mesi	da 6 mesi a 1 anno	da 1 a 2 anni	da 2 a 3 anni	oltre 3 anni	Totale
PRIMO GRADO												
Torino	125	139	173	87	119	643	158	177	203	98	136	772
Genova	73	91	118	66	100	448	117	149	159	89	111	625
Milano	86	155	195	82	76	594	156	272	333	127	106	994
Brescia	36	47	99	58	57	297	50	66	120	74	66	376
Trento	39	41	49	14	12	155	50	46	59	21	13	189
Venezia	187	147	143	76	79	632	295	196	188	91	88	858
Trieste	61	37	54	23	28	203	167	53	68	31	37	356
Bologna	59	68	91	52	58	328	105	113	138	70	67	493
Ancona	49	34	34	24	36	177	65	49	64	34	47	259
Firenze	74	137	142	53	46	452	114	174	180	73	56	597
Perugia	40	37	37	16	10	140	62	53	57	17	17	206
Roma	217	340	363	177	168	1.265	283	453	445	207	212	1.600
Napoli	201	254	346	191	276	1.268	346	433	499	256	393	1.927
L'Aquila.....	47	44	76	34	43	244	70	62	104	44	79	359
Bari	61	65	106	52	80	364	130	128	178	92	122	650
Lecce	80	50	69	48	47	294	113	76	98	106	76	469
Potenza.....	28	40	46	24	46	184	42	49	74	40	62	267
Catanzaro	54	69	70	49	71	313	81	94	107	64	113	459
Reggio di Calabria (sez.)	4	5	7	8	8	32	5	5	7	8	10	35
Palermo	97	97	118	85	127	524	151	173	203	108	166	801
Messina.....	33	36	47	32	39	187	58	55	73	49	47	282
Caltanissetta	25	49	49	18	39	180	40	70	68	26	60	264
Catania	94	93	135	71	97	490	163	171	217	115	149	815
Cagliari.....	42	51	86	67	111	357	63	69	108	85	150	475
ITALIA...	1.812	2.126	2.653	1.407	1.773	9.771	2.884	3.186	3.750	1.925	2.383	14.128

GRADO DI APPELLO

Torino	16	70	37	19	9	151	19	98	53	22	10	202
Genova	12	37	35	9	7	100	13	40	38	9	8	108
Milano	12	77	73	10	11	183	18	103	88	16	14	239
Brescia	1	20	14	11	9	55	1	22	15	12	11	61
Trento	6	10	16	1	5	38	8	11	20	2	6	47
Venezia.....	17	57	38	8	4	124	21	66	43	9	5	144
Trieste	7	19	16	3	1	46	9	25	24	3	1	62
Bologna	5	33	30	5	5	78	5	37	34	7	6	89
Ancona	3	13	12	5	4	37	5	17	16	5	4	47
Firenze	12	36	35	9	4	96	13	44	36	11	4	108
Perugia	2	10	11	2	7	32	4	11	16	4	8	43
Roma	30	123	99	35	8	295	35	146	121	40	13	355
Napoli	40	162	108	30	32	372	52	190	129	35	38	444
L'Aquila.....	10	23	23	6	—	62	14	40	30	8	9	101
Bari	8	34	38	5	7	92	18	53	44	6	9	130
Lecce	5	16	37	9	9	76	6	19	45	10	14	94
Potenza.....	12	20	11	3	8	54	13	23	13	4	8	61
Catanzaro	11	39	34	16	14	114	20	50	40	22	19	151
Reggio di Calabria (sez.)	1	—	—	1	2	4	1	3	—	1	2	7
Palermo	20	51	48	17	19	155	24	66	58	20	19	187
Messina.....	5	27	19	3	3	57	10	38	24	5	6	83
Caltanissetta	13	11	15	6	3	48	16	13	21	7	3	60
Catania	11	31	36	14	21	113	17	45	51	18	31	162
Cagliari.....	11	34	32	20	12	109	14	38	38	26	17	133
ITALIA...	270	953	817	247	204	2.491	356	1.198	997	302	265	3.118

Segue TAV. 66 — PROCEDIMENTI DI COGNIZIONE ESAURITI CON SENTENZA DEFINITIVA, SECONDO CATEGORIE DI ISTITUTI GIURIDICI, VALORE DELLA DOMANDA E DURATA DEL PROCEDIMENTO, PER DISTRETTO DI CORTE DI APPELLO

OBBLIGAZIONI (90 a 173)

DISTRETTI DI CORTE DI APPELLO	CLASSI DI VALORE DELLA DOMANDA E DURATA DEL PROCEDIMENTO																	
	Fino a 25.000 lire						25.000 - 50.000						50.000 - 100.000					
	fino a 6 mesi	da 6 mesi a 1 anno	da 1 a 2 anni	da 2 a 3 anni	oltre 3 anni	Totale	fino a 6 mesi	da 6 mesi a 1 anno	da 1 a 2 anni	da 2 a 3 anni	oltre 3 anni	Totale	fino a 6 mesi	da 6 mesi a 1 anno	da 1 a 2 anni	da 2 a 3 anni	oltre 3 anni	Totale
PRIMO GRADO																		
Torino	57	27	15	6	11	116	878	242	152	60	26	1.358	737	287	213	75	48	1.360
Genova	29	26	21	14	8	98	285	147	117	54	25	628	262	184	147	57	34	684
Milano	77	68	59	23	21	248	839	639	441	108	56	2.083	716	730	535	168	112	2.261
Brescia	16	29	25	12	21	103	138	178	138	51	18	523	111	142	129	50	26	458
Trento	18	4	5	2	—	29	127	47	36	1	—	211	101	64	33	7	2	207
Venezia	40	11	8	—	1	60	566	158	79	18	5	826	528	167	100	21	7	823
Trieste	18	36	55	19	16	144	226	91	108	31	16	472	128	72	78	35	20	333
Bologna.....	27	31	17	8	8	91	347	199	130	44	19	739	263	193	176	56	25	713
Ancona.....	8	7	6	2	15	38	70	49	32	19	15	185	79	45	52	22	22	220
Firenze.....	37	22	24	10	9	102	430	240	124	36	15	845	383	257	136	40	33	849
Perugia.....	13	3	3	2	1	22	143	36	33	6	3	221	112	34	31	9	4	190
Roma	39	56	56	11	11	173	363	295	335	93	42	1.128	376	344	362	122	46	1.250
Napoli	84	61	86	48	95	374	570	507	450	212	158	1.897	539	508	466	224	186	1.923
L'Aquila	10	10	6	4	29	59	121	56	62	32	31	302	71	55	74	36	26	262
Bari	59	38	47	25	62	231	231	167	146	76	82	702	192	132	127	62	84	597
Lecce.....	21	10	17	18	25	91	199	93	90	48	49	479	130	86	88	40	40	384
Potenza	19	5	4	7	21	56	72	43	31	19	40	205	64	34	34	20	23	175
Catanzaro	12	9	13	11	51	96	169	70	71	33	53	396	128	58	74	41	55	356
Reggio di Cal. (sez.)	2	2	—	—	—	4	9	4	2	1	1	17	4	3	5	10	—	22
Palermo	30	33	31	21	22	137	125	108	98	41	28	400	128	105	120	40	46	439
Messina	9	7	5	3	1	25	85	42	40	16	6	189	98	43	45	20	8	214
Caltanissetta	5	5	4	5	16	35	40	37	31	10	23	141	19	20	16	10	18	83
Catania.....	61	73	80	33	40	287	166	163	169	44	55	597	169	144	153	45	55	566
Cagliari	28	8	13	17	41	107	329	139	89	47	59	663	253	78	83	42	70	526
ITALIA....	719	581	600	301	525	2.726	6.528	3.750	3.004	1.100	825	15.207	5.591	3.785	3.277	1.252	990	14.895
GRADO DI APPELLO																		
Torino	4	8	6	2	—	20	4	20	14	4	4	46	7	42	21	10	1	81
Genova	6	3	7	4	1	21	1	11	1	1	3	17	7	22	18	3	1	51
Milano	9	24	18	—	1	52	10	60	26	5	2	103	22	92	45	8	6	173
Brescia	3	12	10	1	—	26	3	11	12	2	—	28	3	17	8	4	4	36
Trento	2	4	5	—	—	11	3	3	3	—	—	9	3	3	3	1	—	10
Venezia	8	8	5	1	—	22	13	6	7	—	1	27	16	30	10	1	2	59
Trieste	—	4	2	1	1	8	6	4	5	—	3	18	6	3	6	1	3	19
Bologna.....	3	6	—	1	—	10	11	14	1	2	—	28	5	34	11	1	2	53
Ancona.....	3	2	2	2	2	11	3	8	4	2	1	18	3	8	10	—	—	21
Firenze.....	10	6	3	—	—	19	3	9	7	2	2	23	10	25	12	4	3	54
Perugia.....	4	2	1	—	—	7	2	9	1	—	—	12	5	6	4	—	—	15
Roma	10	7	18	4	3	42	9	34	27	4	1	75	10	68	38	5	5	126
Napoli	27	48	38	3	5	121	27	81	42	7	6	163	48	121	70	16	13	268
L'Aquila	6	7	3	6	1	23	6	12	2	—	1	21	11	10	5	—	1	27
Bari	25	30	16	5	5	81	16	17	9	2	3	47	20	31	17	7	4	79
Lecce.....	11	19	14	6	4	54	10	9	14	4	2	39	4	19	22	4	2	51
Potenza	7	4	5	6	4	26	4	5	4	1	3	17	1	9	12	2	1	25
Catanzaro	14	19	10	4	6	53	9	7	3	4	4	27	4	6	4	—	6	20
Reggio di Cal. (sez.)	—	2	1	—	—	3	—	1	2	—	1	4	1	2	5	—	1	9
Palermo	14	16	8	3	6	47	8	18	8	2	2	38	9	21	12	5	3	50
Messina	3	1	5	1	—	10	1	3	5	1	—	10	3	7	4	3	—	17
Caltanissetta	6	5	3	1	—	15	6	3	3	2	—	14	4	7	4	—	1	16
Catania.....	15	19	15	3	6	58	6	12	17	5	5	45	15	27	20	11	5	78
Cagliari	11	11	10	1	9	42	4	5	9	2	9	29	2	8	10	5	7	32
ITALIA....	201	267	205	55	54	782	165	362	226	52	53	858	219	618	371	91	71	1.370

Segue TAV. 66 — PROCEDIMENTI DI COGNIZIONE ESAURITI CON SENTENZA DEFINITIVA, SECONDO CATEGORIE DI ISTITUTI GIURIDICI, VALORE DELLA DOMANDA E DURATA DEL PROCEDIMENTO, PER DISTRETTO DI CORTE DI APPELLO

Segue OBBLIGAZIONI (90 a 173)

DISTRETTI DI CORTE DI APPELLO	CLASSI DI VALORE DELLA DOMANDA E DURATA DEL PROCEDIMENTO																	
	100.000 - 250.000					250.000 - 1.000.000					1.000.000 - 5.000.000							
	fino a 6 mesi	da 6 mesi a 1 anno	da 1 a 2 anni	da 2 a 3 anni	oltre 3 anni	Totale	fino a 6 mesi	da 6 mesi a 1 anno	da 1 a 2 anni	da 2 a 3 anni	oltre 3 anni	Totale	fino a 6 mesi	da 6 mesi a 1 anno	da 1 a 2 anni	da 2 a 3 anni	oltre 3 anni	Totale
Torino	649	291	275	102	62	1.379	121	177	247	115	128	788	24	41	87	62	61	275
Genova	229	195	209	84	36	753	49	110	132	87	104	482	15	37	83	34	46	215
Milano	622	733	679	257	181	2.472	152	346	585	305	332	1.720	46	109	235	174	214	778
Brescia	90	135	116	61	52	454	20	50	130	85	109	394	11	17	39	25	49	141
Trento	92	63	56	12	6	229	20	31	44	31	11	137	8	24	33	15	10	90
Venezia	579	259	181	63	38	1.120	105	128	200	93	97	623	21	57	98	65	67	308
Trieste	118	64	65	48	19	314	34	57	59	28	24	202	3	7	26	22	12	70
Bologna.....	232	210	217	105	92	856	38	114	203	118	148	621	10	37	68	63	99	277
Ancona.....	52	50	43	36	29	210	12	26	41	22	46	147	4	13	31	21	24	93
Firenze.....	274	253	191	88	37	843	49	160	183	78	77	547	24	48	70	55	51	248
Perugia.....	89	58	51	19	5	222	15	31	38	15	12	111	7	12	21	9	8	57
Roma	390	502	582	196	123	1.793	76	228	394	253	262	1.213	13	84	191	124	163	575
Napoli	527	532	621	258	213	2.151	112	218	303	174	247	1.054	31	66	102	71	109	379
L'Aquila.....	64	52	61	27	38	242	18	30	59	28	59	194	7	11	18	22	28	86
Bari	156	129	164	76	46	571	66	67	131	72	76	412	20	46	70	30	47	213
Lecce.....	86	59	75	40	40	300	17	41	57	32	60	207	9	21	21	14	31	96
Potenza.....	45	18	35	15	28	141	13	17	27	12	22	91	6	4	13	6	20	49
Catanzaro.....	103	70	69	29	33	304	29	46	49	41	43	208	4	13	19	9	27	72
Reggio di Cal. (sez.)	4	2	5	2	1	14	1	2	5	3	9	20	—	1	2	2	2	7
Palermo.....	105	128	111	43	37	424	28	44	71	52	57	252	12	23	54	17	29	135
Messina.....	84	55	75	40	16	270	19	32	47	20	28	146	1	6	15	9	13	44
Caltanissetta.....	24	31	26	11	4	96	13	13	27	10	11	74	5	13	19	7	6	50
Catania.....	148	118	113	59	41	479	70	94	101	52	69	386	17	24	41	23	33	138
Cagliari.....	137	70	70	35	37	349	34	32	41	32	45	184	9	13	15	5	17	59
ITALIA...	4.899	4.077	4.090	1.706	1.214	15.986	1.111	2.094	3.174	1.758	2.076	10.213	307	727	1.371	884	1.166	4.455

PRIMO GRADO

GRADO DI APPELLO

Torino	20	52	40	6	4	122	10	80	29	7	8	134	13	65	22	4	5	109
Genova	11	42	20	1	4	78	8	43	22	5	2	80	6	35	32	6	3	82
Milano	42	210	94	16	7	369	37	239	117	28	9	430	26	144	76	20	10	276
Brescia	11	27	31	5	2	76	4	40	35	10	9	98	4	34	23	2	3	66
Trento	8	14	11	1	3	37	12	25	9	1	1	48	8	8	6	1	—	23
Venezia	20	69	40	3	1	133	31	101	51	7	4	194	11	54	32	10	1	108
Trieste	6	16	14	1	—	37	4	22	18	4	—	48	1	11	14	3	—	29
Bologna.....	8	46	41	2	—	97	7	46	52	12	1	118	5	34	34	5	3	81
Ancona.....	5	19	11	2	1	38	2	12	10	6	1	31	2	9	7	—	—	18
Firenze.....	20	34	33	5	3	95	3	27	37	11	9	87	1	23	33	9	3	69
Perugia.....	3	11	4	3	1	22	3	18	7	1	2	31	—	15	4	1	1	21
Roma	29	140	67	17	6	259	34	177	75	19	13	318	21	115	54	11	6	207
Napoli	90	170	66	19	8	353	43	136	73	14	9	275	17	43	15	9	4	88
L'Aquila.....	10	17	16	1	2	46	5	19	10	2	—	36	4	15	7	2	—	28
Bari	40	66	25	7	3	141	10	51	30	5	7	103	3	39	21	2	8	73
Lecce.....	7	23	29	8	2	69	3	11	15	8	4	41	1	6	7	3	5	22
Potenza.....	8	4	6	2	1	21	—	6	6	3	1	16	—	4	7	1	—	12
Catanzaro.....	17	19	9	6	7	58	4	27	8	4	8	51	1	7	12	3	3	26
Reggio di Cal. (sez.)	—	—	1	1	—	2	—	—	—	—	—	—	—	—	—	—	—	—
Palermo.....	9	22	14	2	2	49	15	25	23	4	1	68	4	16	12	3	1	36
Messina.....	5	26	10	1	—	42	9	21	11	4	2	47	5	20	6	—	—	31
Caltanissetta.....	4	8	5	1	—	18	5	13	5	2	2	27	2	7	2	1	—	12
Catania.....	18	46	26	5	3	98	13	36	40	10	4	103	7	24	15	5	3	54
Cagliari.....	6	19	13	2	2	42	8	22	10	5	2	47	1	7	9	—	2	19
ITALIA...	397	1.100	626	117	62	2.302	270	1.197	693	172	99	2.431	143	735	450	101	61	1.490

Segue TAV. 66 — PROCEDIMENTI DI COGNIZIONE ESAURITA CON SENTENZA DEFINITIVA, SECONDO CATEGORIE DI ISTITUTI GIURIDICI, VALORE DELLA DOMANDA E DURATA DEL PROCEDIMENTO, PER DISTRETTO DI CORTE DI APPELLO

Segue OBBLIGAZIONI (90 a 173)

DISTRETTI DI CORTE DI APPELLO	CLASSI DI VALORE DELLA DOMANDA E DURATA DEL PROCEDIMENTO																		
	5.000.000 - 10.000.000						Oltre 10.000.000 di lire						T O T A L E						
	fino a 6 mesi	da 6 mesi a 1 anno	da 1 a 2 anni	da 2 a 3 anni	oltre 3 anni	Totale	fino a 6 mesi	da 6 mesi a 1 anno	da 1 a 2 anni	da 2 a 3 anni	oltre 3 anni	Totale	fino a 6 mesi	da 6 mesi a 1 anno	da 1 a 2 anni	da 2 a 3 anni	oltre 3 anni	Totale	
PRIMO GRADO																			
Torino	4	4	19	16	12	55	1	5	7	1	11	25	2.471	1.074	1 015	437	359	5.356	
Genova	2	4	8	7	8	29	2	6	8	3	12	31	873	709	725	340	273	2.920	
Milano	6	15	38	20	55	134	3	13	28	12	33	89	2.461	2.653	2.600	1.067	1.004	9.785	
Brescia	—	2	5	2	17	26	—	—	3	3	3	9	386	553	585	289	295	2.108	
Trento	—	1	2	2	9	14	—	1	1	3	2	7	366	235	210	73	40	924	
Venezia	2	11	15	11	20	59	1	4	7	4	11	27	1.842	795	688	275	246	3.846	
Trieste	1	3	3	4	4	15	2	3	4	2	4	15	530	333	398	189	115	1.565	
Bologna	2	5	10	10	18	45	2	4	2	5	9	22	921	793	823	409	418	3.364	
Ancona	3	1	5	4	5	18	—	—	—	2	6	8	228	191	210	128	162	919	
Firenze	4	13	13	6	13	49	2	1	5	3	5	16	1.203	994	746	316	240	3.499	
Perugia	2	4	3	3	—	12	—	2	1	—	1	4	381	180	181	63	34	839	
Roma	4	13	41	29	43	130	13	28	33	18	27	119	1.274	1.550	1.994	846	717	6.381	
Napoli	2	12	18	13	25	70	4	9	10	3	21	47	1.869	1.913	2.056	1.003	1.054	7.895	
L'Aquila	—	3	2	3	3	11	—	—	2	—	2	4	291	217	284	152	216	1.160	
Bari	2	5	9	4	9	29	1	3	8	4	1	17	727	587	702	349	407	2.772	
Lecce	—	1	6	3	4	14	—	3	1	6	—	10	462	314	355	201	249	1.581	
Potenza	—	—	1	—	2	3	—	1	2	—	1	4	219	122	147	79	157	724	
Catanzaro	—	1	4	—	—	5	—	1	2	2	5	10	445	268	301	166	267	1.447	
Reggio di Cal. (sez.)	—	—	1	—	—	1	—	—	—	—	—	—	20	14	20	18	13	85	
Palermo	3	5	9	5	5	27	1	3	11	9	3	27	432	449	505	228	227	1.841	
Messina	—	3	8	4	6	21	—	1	9	1	1	12	296	189	244	113	79	921	
Caltanissetta	1	1	2	1	—	5	—	1	—	—	1	2	107	121	125	54	79	486	
Catania	—	5	11	9	6	31	—	4	4	1	1	10	631	625	672	266	300	2.494	
Cagliari	—	2	1	2	2	7	2	2	—	1	1	6	792	344	312	181	272	1.901	
ITALIA...	38	114	234	158	266	810	34	95	148	83	161	521	19.227	15.223	15.898	7.242	7.223	64.813	
GRADO DI APPELLO																			
Torino	—	12	4	1	—	17	—	7	2	—	—	9	58	286	138	34	22	538	
Genova	4	3	6	—	—	14	—	5	8	1	—	14	43	164	114	22	14	357	
Milano	3	26	15	2	3	49	2	21	13	2	3	41	151	816	404	81	41	1.493	
Brescia	—	5	2	2	1	10	1	4	2	—	1	8	29	150	123	26	20	348	
Trento	2	6	4	—	—	12	1	—	—	—	—	1	39	63	41	4	4	151	
Venezia	1	10	8	3	—	22	1	4	3	1	—	9	101	282	156	26	9	574	
Trieste	—	3	6	—	—	9	—	2	3	1	—	6	23	65	68	11	7	174	
Bologna	1	2	6	1	—	10	2	3	3	—	—	8	42	185	148	24	6	405	
Ancona	—	2	—	—	—	2	—	—	—	—	—	—	18	60	44	12	5	139	
Firenze	—	3	8	2	2	15	—	6	4	2	—	12	47	133	137	35	22	374	
Perugia	—	2	1	—	—	3	—	—	—	—	—	—	17	63	22	5	4	111	
Roma	3	26	9	4	2	44	8	27	14	4	3	56	124	594	302	68	39	1.127	
Napoli	4	8	1	1	2	16	2	5	—	2	—	9	258	612	305	71	47	1.293	
L'Aquila	—	2	1	1	—	4	—	1	1	—	—	2	42	83	45	12	5	187	
Bari	1	5	4	—	1	11	—	3	5	—	—	8	115	242	127	28	31	543	
Lecce	1	—	3	—	1	5	—	1	1	—	1	3	37	88	105	33	21	284	
Potenza	—	—	—	—	—	—	—	—	—	—	—	—	20	32	40	15	10	117	
Catanzaro	1	3	1	—	1	6	1	—	—	—	1	2	51	88	47	21	36	243	
Reggio di Cal. (sez.)	—	—	—	—	—	—	—	—	—	—	—	—	1	5	9	1	2	18	
Palermo	—	5	2	—	—	7	2	4	—	1	1	8	61	127	79	20	16	303	
Messina	2	4	—	1	2	9	—	1	—	—	—	1	28	83	41	11	4	167	
Caltanissetta	—	—	—	—	—	—	—	2	1	—	—	3	27	45	23	7	3	105	
Catania	1	3	2	—	—	6	—	2	1	—	—	3	75	169	136	39	26	445	
Cagliari	—	1	—	—	—	1	—	—	2	2	—	4	32	73	63	17	31	216	
ITALIA...	24	131	83	19	15	272	20	98	63	16	10	207	1.439	4.508	2.717	623	425	9.712	

Segue TAV. 66 — PROCEDIMENTI DI COGNIZIONE ESAURITI CON SENTENZA DEFINITIVA, SECONDO CATEGORIE DI ISTITUTI GIURIDICI, VALORE DELLA DOMANDA E DURATA DEL PROCEDIMENTO, PER DISTRETTO DI CORTE DI APPELLO

Segue OBBLIGAZIONI (90 a 173)

DISTRETTI DI CORTE DI APPELLO	CLASSI DI VALORE DELLA DOMANDA E DURATA DEL PROCEDIMENTO											
	INDETERMINABILE					TOTALE GENERALE						
	fino a 6 mesi	da 6 mesi a 1 anno	da 1 a 2 anni	da 2 a 3 anni	oltre 3 anni	Totale	fino a 6 mesi	da 6 mesi a 1 anno	da 1 a 2 anni	da 2 a 3 anni	oltre 3 anni	Totale
Torino	149	142	163	73	68	595	2.620	1.216	1.178	510	427	5.951
Genova	213	222	220	110	87	852	1.086	931	945	450	360	3.772
Milano	208	363	421	214	183	1.389	2.669	3.016	3.021	1.231	1.187	11.174
Brescia	277	162	123	41	39	642	663	715	708	330	334	2.750
Trento	60	51	42	11	10	174	426	286	252	84	50	1.098
Venezia.....	398	305	198	69	50	1.020	2.240	1.100	886	344	296	4.866
Trieste	96	54	50	17	9	226	626	387	448	206	124	1.791
Bologna	209	154	146	64	53	626	1.130	947	969	473	471	3.990
Ancona	60	41	42	21	28	192	288	232	252	149	190	1.111
Firenze	264	344	261	77	53	999	1.467	1.338	1.007	393	293	4.498
Perugia	36	31	33	11	4	115	417	211	214	74	38	954
Roma	441	715	831	428	302	2.717	1.715	2.265	2.825	1.274	1.019	9.098
Napoli	481	557	564	309	200	2.111	2.350	2.470	2.620	1.312	1.254	10.006
L'Aquila.....	40	32	29	15	19	135	331	249	313	167	235	1.295
Bari	163	127	127	81	53	551	890	714	829	430	460	3.323
Lecce	111	58	102	40	21	332	573	372	457	241	270	1.913
Potenza.....	96	51	28	15	28	218	315	173	175	94	185	942
Catanzaro	81	84	98	45	73	381	526	352	399	211	340	1.828
Reggio di Calabria (sez.)	5	7	10	3	2	27	25	21	30	21	15	112
Palermo	111	108	133	56	59	467	543	557	638	284	286	2.308
Messina	33	35	27	24	9	128	329	224	271	137	88	1.049
Caltanissetta	38	40	41	17	19	155	145	161	166	71	98	641
Catania	71	92	93	36	42	334	702	717	765	302	342	2.828
Cagliari.....	63	38	57	25	48	231	855	382	369	206	320	2.132
ITALIA...	3.704	3.813	3.839	1.802	1.459	14.617	22.931	19.036	19.737	9.044	8.682	79.430

GRADO DI APPELLO

Torino	44	82	60	17	6	209	102	368	198	51	28	747
Genova	34	175	73	19	6	307	77	339	187	41	20	664
Milano	80	299	149	27	13	568	231	1.115	553	108	54	2.061
Brescia	47	61	45	10	8	171	76	211	168	36	28	519
Trento	27	30	19	1	1	78	66	93	60	5	5	229
Venezia.....	123	90	60	10	3	286	224	372	216	36	12	860
Trieste	32	41	9	3	1	86	55	106	77	14	8	260
Bologna	34	127	78	11	8	258	76	312	226	35	14	663
Ancona	11	19	5	6	4	45	29	79	49	18	9	184
Firenze	52	106	71	26	5	260	99	239	208	61	27	634
Perugia	7	18	4	3	5	37	24	81	26	8	9	148
Roma	128	478	209	59	27	901	252	1.072	511	127	66	2.028
Napoli	158	275	125	38	15	611	416	887	430	109	62	1.904
L'Aquila.....	17	34	17	4	4	76	59	117	62	16	9	263
Bari	46	75	35	9	8	173	161	317	162	37	39	716
Lecce	19	29	11	5	10	74	56	117	116	38	31	358
Potenza.....	10	17	14	—	4	45	30	49	54	15	14	162
Catanzaro	29	24	35	7	12	107	80	112	82	28	48	350
Reggio di Calabria (sez.)	—	—	4	—	—	4	1	5	13	1	2	22
Palermo	49	90	54	17	8	218	110	217	133	37	24	521
Messina	16	39	23	6	1	85	44	122	64	17	5	252
Caltanissetta	8	15	9	3	1	36	35	60	32	10	4	141
Catania	60	130	74	18	7	289	135	299	210	57	33	734
Cagliari.....	10	17	11	6	1	45	42	90	74	23	32	261
ITALIA...	1.041	2.271	1.194	305	158	4.969	2.480	6.779	3.911	928	583	14.681

Segue TAV. 66 — PROCEDIMENTI DI COGNIZIONE ESAURITI CON SENTENZA DEFINITIVA, SECONDO CATEGORIE DI ISTITUTI GIURIDICI, VALORE DELLA DOMANDA E DURATA DEL PROCEDIMENTO, PER DISTRETTO DI CORTE DI APPELLO

LAVORO (174 a 221)

DISTRETTI DI CORTE DI APPELLO	CLASSI DI VALORE DELLA DOMANDA E DURATA DEL PROCEDIMENTO																	
	Fino a 25.000 lire					25.000 - 50.000					50.000 - 100.000							
	fino a 6 mesi	da 6 mesi a 1 anno	da 1 a 2 anni	da 2 a 3 anni	oltre 3 anni	Totale	fino a 6 mesi	da 6 mesi a 1 anno	da 1 a 2 anni	da 2 a 3 anni	oltre 3 anni	Totale	fino a 6 mesi	da 6 mesi a 1 anno	da 1 a 2 anni	da 2 a 3 anni	oltre 3 anni	Totale
Torino	21	9	13	6	3	52	112	32	30	14	3	191	105	51	42	22	8	228
Genova	28	8	49	3	2	90	48	28	34	8	4	122	49	36	53	20	11	169
Milano	22	18	67	12	6	125	109	92	103	22	9	335	112	101	132	48	17	410
Brescia	7	2	3	3	3	18	17	33	19	9	2	80	16	21	26	7	4	74
Trento	5	3	2	10	—	20	21	6	5	4	—	36	26	14	8	1	1	50
Venezia	24	6	7	—	1	38	103	23	23	2	1	152	88	33	27	9	7	164
Trieste	5	4	9	2	5	25	38	17	11	7	2	75	17	18	23	6	2	66
Bologna.....	5	4	1	4	1	15	35	28	24	9	1	97	36	27	26	14	4	107
Ancona.....	—	—	2	—	1	3	13	6	9	4	8	40	10	5	11	5	5	36
Firenze.....	4	3	2	2	—	11	34	40	17	11	1	103	39	29	33	11	3	115
Perugia.....	9	5	4	—	—	18	29	14	9	—	—	52	32	13	21	7	5	78
Roma	15	30	36	13	10	104	79	97	78	27	5	286	68	104	125	43	10	350
Napoli	52	18	29	38	24	161	116	65	86	55	23	345	77	90	118	125	55	465
L'Aquila	21	11	1	17	7	57	33	16	21	10	3	83	43	11	12	9	5	80
Bari	15	17	19	18	20	89	36	31	58	14	22	161	34	34	42	27	38	175
Lecce	20	59	249	10	19	357	50	41	57	19	9	176	26	27	42	9	30	134
Potenza	7	9	3	4	5	28	26	32	9	13	11	91	34	16	6	5	9	70
Catanzaro	11	9	4	5	11	40	28	22	12	10	10	82	39	21	18	4	18	100
Reggio di Cal. (sez.)	—	1	—	—	—	1	2	—	—	—	—	2	—	—	1	—	—	1
Palermo	3	7	7	2	1	20	14	20	27	3	8	72	6	23	42	22	24	117
Messina	22	4	3	1	—	30	15	13	9	4	2	43	10	11	8	4	4	37
Caltanissetta	1	6	1	—	2	10	6	2	12	1	2	23	8	8	7	1	4	28
Catania.....	29	8	9	6	8	60	26	17	21	13	9	86	23	23	37	17	21	121
Cagliari	12	5	4	9	17	47	53	13	20	9	21	116	32	9	17	8	19	85
ITALIA....	338	246	524	165	146	1.419	1.043	688	694	268	156	2.849	930	725	877	424	304	3.260

GRADO DI APPELLO

Torino	—	2	1	—	—	3	2	4	1	1	—	8	2	2	4	2	—	10
Genova	—	2	2	—	—	4	—	6	2	—	—	8	—	11	10	2	—	23
Milano	3	7	4	—	—	14	2	11	1	2	—	16	6	26	12	2	3	49
Brescia	—	1	—	—	—	1	—	3	—	—	—	3	1	3	5	—	2	11
Trento	1	—	—	1	—	2	—	2	1	—	—	3	2	2	—	—	—	4
Venezia	—	1	—	—	—	1	3	4	4	—	—	11	4	11	4	—	—	19
Trieste	—	—	—	—	—	—	—	—	1	—	—	1	1	1	4	1	—	7
Bologna.....	7	3	5	1	—	16	1	3	4	1	—	9	—	3	2	1	2	8
Ancona.....	—	2	—	—	—	2	—	4	—	—	—	4	—	1	1	—	1	3
Firenze.....	—	1	1	—	—	2	—	1	2	—	—	3	1	6	2	2	—	11
Perugia.....	1	—	—	—	—	1	1	—	—	1	—	2	1	1	—	—	—	2
Roma	3	6	2	2	1	14	3	21	6	1	—	31	7	16	24	4	1	52
Napoli	1	8	11	2	4	26	4	10	16	1	3	34	7	14	35	6	4	66
L'Aquila	1	1	1	—	—	3	1	5	2	—	—	8	—	5	3	—	—	8
Bari	—	4	2	2	2	10	3	2	—	2	—	7	2	6	2	1	—	11
Lecce	1	2	5	2	1	11	—	4	11	2	1	18	1	4	28	3	2	38
Potenza	1	—	1	1	—	3	—	2	1	—	—	3	1	1	1	2	—	5
Catanzaro	—	—	1	—	—	1	2	1	—	4	—	7	6	10	4	—	1	21
Reggio di Cal. (sez.)	—	—	—	—	—	—	—	—	—	—	—	—	—	—	—	—	—	—
Palermo	1	—	5	4	2	12	3	2	3	2	4	14	6	22	19	6	5	58
Messina	—	—	—	—	1	1	—	3	1	1	—	5	—	5	1	—	—	6
Caltanissetta	1	1	—	—	—	2	—	—	1	—	—	1	2	3	1	—	—	6
Catania.....	—	4	2	—	—	6	—	2	—	—	1	3	—	6	9	1	—	16
Cagliari	1	—	3	—	—	4	1	3	2	—	—	6	1	4	1	—	—	6
ITALIA....	22	45	46	15	11	139	26	93	59	18	9	205	51	163	172	33	21	440

Segue TAV. 66 — PROCEDIMENTI DI COGNIZIONE ESAURITI CON SENTENZA DEFINITIVA, SECONDO CATEGORIE DI ISTITUTI GIURIDICI, VALORE DELLA DOMANDA E DURATA DEL PROCEDIMENTO, PER DISTRETTO DI CORTE DI APPELLO

Segue LAVORO (174 a 221)

DISTRETTI DI CORTE DI APPELLO	CLASSI DI VALORE DELLA DOMANDA E DURATA DEL PROCEDIMENTO																	
	100.000 - 250.000						250.000 - 1.000.000						1.000.000 - 5.000.000					
	fino a 6 mesi	da 6 mesi a 1 anno	da 1 a 2 anni	da 2 a 3 anni	oltre 3 anni	Totale	fino a 6 mesi	da 6 mesi a 1 anno	da 1 a 2 anni	da 2 a 3 anni	oltre 3 anni	Totale	fino a 6 mesi	da 6 mesi a 1 anno	da 1 a 2 anni	da 2 a 3 anni	oltre 3 anni	Totale
Torino	103	58	53	14	10	238	9	33	48	24	27	141	3	15	21	13	8	60
Genova	51	52	91	29	5	228	7	31	60	43	29	170	1	5	19	11	8	44
Milano	106	141	142	42	47	478	21	87	129	106	64	407	6	29	51	43	52	181
Brescia	20	28	34	13	15	110	3	12	31	7	15	68	1	3	10	2	12	28
Trento	21	11	10	1	1	44	2	10	26	8	3	49	—	2	8	1	2	13
Venezia	134	56	47	49	22	308	14	45	89	25	42	215	6	17	37	16	15	91
Trieste	22	13	18	8	5	66	6	8	17	6	13	50	1	3	8	5	7	24
Bologna.....	31	29	54	31	9	154	4	18	39	41	41	143	3	6	12	13	13	47
Ancona.....	18	12	13	10	9	62	4	14	14	18	17	67	1	3	9	5	10	28
Firenze.....	41	43	50	22	11	167	10	36	52	41	41	180	1	14	27	21	20	83
Perugia.....	32	30	25	10	1	98	12	14	23	12	10	71	1	4	6	6	5	22
Roma.....	92	116	205	88	61	562	17	64	185	163	134	563	8	20	91	46	73	238
Napoli.....	58	96	155	86	85	480	24	113	266	227	205	835	4	26	114	122	119	385
L'Aquila.....	21	9	20	9	9	68	3	13	32	19	20	87	3	5	10	8	2	28
Bari.....	22	47	58	54	31	212	7	36	76	48	62	229	1	8	36	20	23	88
Lecce.....	29	23	28	17	24	121	1	16	33	38	45	133	—	1	8	13	18	40
Potenza.....	18	8	15	6	7	54	3	3	15	10	18	49	4	1	3	4	1	13
Catanzaro.....	24	24	20	2	23	93	9	18	29	25	25	106	3	5	7	10	8	33
Reggio di Cal. (sez.)	—	—	1	1	—	2	—	—	1	2	1	4	—	1	—	1	1	3
Palermo.....	13	29	35	19	9	105	6	36	58	45	33	178	—	6	25	14	19	64
Messina.....	12	12	18	18	10	70	2	14	29	25	14	84	—	1	14	10	12	37
Caltanissetta.....	3	19	5	1	3	31	7	14	17	5	6	49	1	—	5	4	8	18
Catania.....	27	43	51	17	13	151	5	25	64	31	39	164	2	12	22	13	16	65
Cagliari.....	24	13	21	16	17	91	7	10	11	15	16	59	2	2	5	3	4	16
ITALIA....	922	912	1.169	563	427	3.993	183	670	1.344	984	920	4.101	52	189	548	404	456	1.649

GRADO DI APPELLO

Torino	2	19	7	2	—	30	4	26	11	1	—	42	2	11	4	1	—	18
Genova	2	8	8	1	1	20	3	21	15	1	2	42	2	14	13	2	2	33
Milano	19	37	19	1	—	76	18	65	22	2	2	109	10	41	8	1	2	62
Brescia	1	5	4	—	1	11	1	14	6	—	1	22	—	5	3	1	1	10
Trento	2	6	1	—	—	9	3	6	1	—	—	10	—	2	2	—	—	4
Venezia	7	24	10	—	1	42	9	29	15	3	—	56	5	20	7	—	1	33
Trieste	—	2	3	—	—	5	1	10	3	—	—	14	2	2	1	1	—	6
Bologna.....	2	10	8	—	1	21	1	13	8	2	2	26	3	10	5	2	3	23
Ancona.....	—	6	2	1	1	10	—	12	7	3	1	23	2	4	2	—	—	8
Firenze.....	4	6	8	1	1	20	—	11	19	8	—	38	—	8	5	2	1	16
Perugia.....	1	10	4	—	—	15	—	11	4	1	1	17	—	8	2	3	—	13
Roma.....	17	54	27	5	1	104	5	85	45	17	3	155	8	27	22	7	4	68
Napoli.....	8	30	34	8	8	88	17	76	75	28	7	203	5	40	34	13	5	97
L'Aquila.....	4	5	1	—	1	11	4	8	4	—	—	16	1	2	4	—	—	7
Bari.....	3	14	5	1	1	24	3	25	14	9	6	57	1	15	7	3	1	27
Lecce.....	1	6	8	2	1	18	—	5	8	4	3	20	3	8	9	2	—	22
Potenza.....	1	4	8	—	1	14	—	3	3	—	2	8	3	1	2	—	—	6
Catanzaro.....	3	7	2	3	3	18	3	7	5	2	2	19	1	2	1	—	—	4
Reggio di Cal. (sez.)	—	—	—	—	—	—	—	—	—	—	—	—	—	—	—	—	—	—
Palermo.....	—	4	6	2	1	13	2	34	24	3	1	64	—	5	4	2	1	12
Messina.....	—	3	3	2	—	8	2	13	4	2	3	24	—	4	8	1	1	14
Caltanissetta.....	—	5	3	—	—	8	1	3	2	—	—	6	—	4	2	—	—	6
Catania.....	—	7	15	—	1	23	3	19	21	1	—	44	1	13	5	1	3	23
Cagliari.....	1	6	3	—	1	11	—	10	2	—	—	12	—	6	2	1	—	9
ITALIA....	78	278	189	29	25	599	80	506	318	87	36	1.027	49	252	152	43	25	521

Segue TAV. 66 — PROCEDIMENTI DI COGNIZIONE ESAURITI CON SENTENZA DEFINITIVA, SECONDO CATEGORIE DI ISTITUTI GIURIDICI, VALORE DELLA DOMANDA E DURATA DEL PROCEDIMENTO, PER DISTRETTO DI CORTE DI APPELLO

Segue LAVORO (174 a 221)

DISTRETTI DI CORTE DI APPELLO	CLASSI DI VALORE DELLA DOMANDA E DURATA DEL PROCEDIMENTO																	
	5.000.000 - 10.000.000					Oltre 10.000.000 di lire					T O T A L E							
	fino a 6 mesi	da 6 mesi a 1 anno	da 1 a 2 anni	da 2 a 3 anni	oltre 3 anni	Totale	fino a 6 mesi	da 6 mesi a 1 anno	da 1 a 2 anni	da 2 a 3 anni	oltre 3 anni	Totale	fino a 6 mesi	da 6 mesi a 1 anno	da 1 a 2 anni	da 2 a 3 anni	oltre 3 anni	Totale
Torino	1	—	4	3	1	9	—	1	1	—	3	5	354	199	212	96	63	924
Genova	1	3	2	1	3	10	—	2	1	1	—	4	185	165	309	116	62	837
Milano	—	4	7	5	13	29	—	1	2	4	2	9	376	473	633	282	210	1.974
Brescia	—	—	—	—	1	1	—	—	—	—	—	—	64	99	123	41	52	379
Trento	—	—	2	2	—	4	—	—	—	1	—	1	75	46	61	28	7	217
Venezia	—	1	3	1	2	7	1	2	—	2	1	6	370	183	233	104	91	981
Trieste	—	—	1	—	—	1	1	—	2	—	3	90	63	87	36	34	310	
Bologna.....	1	—	—	1	5	7	1	—	2	—	2	5	116	112	158	113	76	575
Ancona.....	—	1	1	—	—	2	—	—	1	—	2	3	46	41	60	42	52	241
Firenze.....	1	2	2	—	1	6	—	1	—	—	1	2	130	168	183	108	78	667
Perugia.....	—	—	1	1	—	2	—	—	—	—	—	—	115	80	89	36	21	341
Roma	1	1	9	9	7	27	—	—	6	8	12	26	280	432	735	397	312	2.156
Napoli	1	3	3	2	12	21	—	3	3	—	3	9	332	414	774	655	526	2.701
L'Aquila	1	—	—	—	—	1	—	—	—	—	1	1	125	65	96	72	47	405
Bari	—	2	—	2	3	7	—	—	1	—	1	2	115	175	290	183	200	963
Lecce	—	—	1	—	1	2	—	1	—	1	1	3	126	168	418	107	147	966
Potenza	—	—	—	—	1	1	—	—	—	—	—	—	92	69	51	42	52	306
Catanzaro	—	—	—	4	2	6	—	1	—	1	1	3	114	100	90	61	98	463
Reggio di Cal. (sez.)	—	—	—	—	—	—	—	—	—	—	—	—	2	2	3	4	2	13
Palermo	—	1	3	2	5	11	—	2	—	—	—	2	42	124	197	107	99	569
Messina	—	—	2	1	2	5	—	—	1	1	—	2	61	55	84	64	44	308
Caltanissetta	1	3	1	—	—	5	1	—	—	1	—	2	28	52	48	13	25	166
Catania.....	—	—	—	—	2	2	—	—	1	—	1	2	112	128	205	97	109	651
Cagliari	—	—	1	—	—	1	—	—	—	—	—	—	130	52	79	60	94	415
ITALIA....	8	21	43	34	61	167	4	14	19	22	31	90	3.480	3.465	5.218	2.864	2.501	17.528

PRIMO GRADO

GRADO DI APPELLO

Torino	—	2	—	—	—	2	—	—	—	1	—	1	12	66	28	8	—	114
Genova	—	3	—	—	—	3	—	2	—	—	—	2	7	67	50	6	5	135
Milano	1	6	3	—	—	10	—	8	1	—	1	10	59	201	70	8	8	346
Brescia	—	1	—	—	—	1	—	2	—	—	—	2	3	34	18	1	5	61
Trento	—	—	—	—	—	—	—	1	—	—	—	1	8	19	5	1	—	33
Venezia	—	2	—	—	—	2	1	2	—	—	—	3	29	93	40	3	2	167
Trieste	—	1	—	—	—	1	—	1	—	—	—	1	4	17	12	2	—	35
Bologna.....	—	1	—	1	—	2	—	—	—	1	—	1	14	43	32	9	8	106
Ancona.....	1	—	—	—	—	1	—	—	—	—	—	—	3	29	12	4	3	51
Firenze.....	—	1	1	—	—	2	—	—	3	—	—	3	5	34	41	13	2	95
Perugia.....	1	—	—	—	1	2	—	—	1	—	—	1	5	30	11	5	2	53
Roma	1	6	1	1	—	9	—	2	2	—	—	4	44	217	129	37	10	437
Napoli	—	1	3	2	2	8	—	—	2	—	—	2	42	179	210	60	33	524
L'Aquila	—	—	—	—	1	1	—	—	1	—	—	1	11	26	16	—	2	55
Bari	—	—	3	—	1	4	—	1	1	—	—	2	12	67	34	18	11	142
Lecce	—	—	—	—	—	—	—	1	—	—	—	1	6	30	69	15	8	128
Potenza	—	—	—	—	—	—	—	1	—	—	—	1	6	12	16	3	3	40
Catanzaro	—	—	1	—	—	1	1	—	—	—	—	1	16	27	14	9	6	72
Reggio di Cal. (sez.)	—	—	—	—	—	—	—	—	—	—	—	—	—	—	—	—	—	—
Palermo	—	—	—	1	—	1	1	2	—	—	—	1	13	69	61	20	15	178
Messina	—	1	1	—	—	2	—	—	—	—	—	—	2	29	18	6	5	60
Caltanissetta	—	—	—	—	—	—	—	—	1	—	—	1	4	16	10	—	—	30
Catania.....	2	2	1	—	—	5	—	—	—	—	—	—	6	53	53	3	5	120
Cagliari	—	—	1	—	—	1	—	1	2	—	—	3	4	30	16	1	1	52
ITALIA....	6	27	15	5	5	58	3	24	14	2	2	45	315	1.388	965	232	134	3.034

Segue TAV. 66 — PROCEDIMENTI DI COGNIZIONE ESAURITI CON SENTENZA DEFINITIVA, SECONDO CATEGORIE DI ISTITUTI GIURIDICI, VALORE DELLA DOMANDA E DURATA DEL PROCEDIMENTO, PER DISTRETTO DI CORTE DI APPELLO

Segue LAVORO (174 a 221)

DISTRETTI DI CORTE DI APPELLO	CLASSI DI VALORE DELLA DOMANDA E DURATA DEL PROCEDIMENTO											
	INDETERMINABILE						TOTALE GENERALE					
	fino a 6 mesi	da 6 mesi a 1 anno	da 1 a 2 anni	da 2 a 3 anni	oltre 3 anni	Totale	fino a 6 mesi	da 6 mesi a 1 anno	da 1 a 2 anni	da 2 a 3 anni	oltre 3 anni	Totale
PRIMO GRADO												
Torino	7	40	62	22	16	147	361	239	274	118	79	1.071
Genova	29	171	174	59	44	477	214	336	483	175	106	1.314
Milano	21	78	127	70	38	334	397	551	760	352	248	2.308
Brescia	13	29	53	35	32	162	77	128	176	76	84	541
Trento	—	8	13	3	3	27	75	54	74	31	10	244
Venezia	25	65	106	56	27	279	395	248	339	160	118	1.260
Trieste	17	70	58	15	3	163	107	133	145	51	37	473
Bologna	145	34	133	45	30	387	261	146	291	158	106	962
Ancona	31	58	110	43	12	254	77	99	170	85	64	495
Firenze	234	121	159	38	22	574	364	289	342	146	100	1.241
Perugia	37	64	55	18	6	180	152	144	144	54	27	521
Roma	33	80	262	175	115	665	313	512	997	572	427	2.821
Napoli	79	358	1.364	383	160	2.344	411	772	2.138	1.038	686	5.045
L'Aquila	2	12	30	18	9	71	127	77	126	90	56	476
Bari	10	18	71	56	103	258	125	193	361	239	303	1.221
Lecce	6	72	363	190	75	706	132	240	781	297	222	1672
Potenza	22	126	163	55	17	383	114	195	214	97	69	689
Catanzaro	5	18	34	17	17	91	119	118	124	78	115	554
Reggio di Calabria (sez.)	—	1	25	27	3	56	2	3	28	31	5	69
Palermo	8	114	335	68	40	565	50	238	532	175	139	1.134
Messina	6	10	23	17	7	63	67	65	107	81	51	371
Caltanissetta	12	44	97	21	5	179	40	96	145	34	30	345
Catania	12	28	101	35	25	201	124	156	306	132	134	852
Cagliari	44	48	23	8	9	132	174	100	102	68	103	547
ITALIA...	798	1.667	3.941	1.474	818	8.698	4.278	5.132	9.159	4.338	3.319	26.226

GRADO DI APPELLO

Torino	5	15	18	3	2	43	17	81	46	11	2	157
Genova	20	34	70	22	3	149	27	101	120	28	8	284
Milano	13	72	43	10	3	141	72	273	113	18	11	487
Brescia	5	7	8	10	1	31	8	41	26	11	6	92
Trento	2	3	1	—	—	6	10	22	6	1	—	39
Venezia	19	38	24	6	2	89	48	131	64	9	4	256
Trieste	—	14	21	1	—	36	4	31	33	3	—	71
Bologna	3	17	36	20	4	80	17	60	68	29	12	186
Ancona	4	16	31	4	—	55	7	45	43	8	3	106
Firenze	3	23	41	15	7	89	8	57	82	28	9	184
Perugia	3	19	30	7	2	61	8	49	41	12	4	114
Roma	24	63	104	33	11	235	68	280	233	70	21	672
Napoli	7	112	541	102	20	782	49	291	751	162	53	1.306
L'Aquila	2	6	3	2	1	14	13	32	19	2	3	69
Bari	4	8	18	7	4	41	16	75	52	25	15	183
Lecce	5	11	74	50	16	156	11	41	143	65	24	284
Potenza	1	9	27	4	1	42	7	21	43	7	4	82
Catanzaro	3	9	9	9	2	32	19	36	23	18	8	104
Reggio di Calabria (sez.)	—	—	—	1	1	2	—	—	—	1	1	2
Palermo	7	49	117	31	3	207	20	118	178	51	18	385
Messina	3	11	9	7	1	31	5	40	27	13	6	91
Caltanissetta	4	13	50	9	1	77	8	29	60	9	1	107
Catania	19	14	15	5	2	55	25	67	68	8	7	175
Cagliari	1	3	11	2	2	19	5	33	27	3	3	71
ITALIA...	157	566	1.301	360	89	2.473	472	1.954	2.266	592	223	5.507

Segue TAV. 66 — PROCEDIMENTI DI COGNIZIONE ESAURITI CON SENTENZA DEFINITIVA, SECONDO CATEGORIE DI ISTITUTI GIURIDICI, VALORE DELLA DOMANDA E DURATA DEL PROCEDIMENTO, PER DISTRETTO DI CORTE DI APPELLO

ALTRE MATERIE (222 a 245)

DISTRETTI DI CORTE DI APPELLO	CLASSI DI VALORE DELLA DOMANDA E DURATA DEL PROCEDIMENTO																	
	Fino a 25.000 lire					25.000 - 50.000					50.000 - 100.000							
	fino a 6 mesi	da 6 mesi a 1 anno	da 1 a 2 anni	da 2 a 3 anni	oltre 3 anni	Totale	fino a 6 mesi	da 6 mesi a 1 anno	da 1 a 2 anni	da 2 a 3 anni	oltre 3 anni	Totale	fino a 6 mesi	da 6 mesi a 1 anno	da 1 a 2 anni	da 2 a 3 anni	oltre 3 anni	Totale
Torino	7	—	—	1	—	8	11	6	5	—	—	22	14	12	12	3	2	43
Genova	1	6	—	1	—	8	7	12	9	3	1	32	9	14	15	2	3	43
Milano	6	2	5	2	1	16	28	28	27	8	2	93	34	48	29	11	7	129
Brescia	2	1	1	2	6	12	—	6	3	2	1	12	2	6	11	5	4	28
Trento	2	1	—	—	—	3	2	1	—	—	—	3	2	5	2	—	1	10
Venezia	4	—	5	—	—	9	7	7	5	1	—	20	9	13	11	—	3	36
Trieste	—	1	—	—	—	1	1	2	2	—	—	5	—	1	2	—	—	3
Bologna.....	1	—	1	1	—	3	8	9	4	5	1	27	10	12	8	2	3	35
Ancona.....	2	2	—	1	3	8	4	—	5	3	5	17	5	3	2	1	2	13
Firenze.....	4	2	1	—	1	8	12	16	6	—	1	35	9	15	9	1	—	34
Perugia.....	1	1	—	—	—	2	3	3	1	1	1	9	10	8	3	2	—	23
Roma.....	4	5	4	2	4	19	25	22	24	5	3	79	31	24	24	5	5	89
Napoli.....	36	17	14	8	10	85	44	30	19	11	7	111	64	32	33	12	10	151
L'Aquila.....	6	2	3	1	3	15	10	6	7	4	2	29	12	8	3	4	3	30
Bari.....	9	5	4	—	4	22	23	14	7	4	4	52	16	18	17	5	1	57
Lecce.....	8	3	3	3	4	21	11	7	16	5	2	41	12	5	12	8	5	42
Potenza.....	—	—	1	—	—	1	4	3	2	—	1	10	2	6	1	—	2	11
Catanzaro.....	5	4	3	1	8	21	14	6	11	3	5	39	13	13	6	7	6	45
Reggio di Cal. (sez.)	—	—	—	—	—	—	1	—	—	—	—	1	1	1	2	—	—	4
Palermo.....	10	3	8	2	5	28	30	16	13	7	6	72	24	18	15	6	2	65
Messina.....	—	3	2	—	—	5	11	2	4	2	1	20	6	2	5	2	2	17
Caltanissetta.....	8	5	3	3	3	22	7	9	1	3	1	21	9	7	9	3	2	30
Catania.....	6	7	8	1	2	24	17	15	15	5	9	61	21	17	14	7	8	67
Cagliari.....	5	1	2	4	—	12	5	7	3	5	3	23	6	6	6	3	3	24
ITALIA.....	127	71	68	33	54	353	285	227	189	77	56	834	321	294	251	89	74	1.029

GRADO DI APPELLO

Torino	1	1	—	—	—	2	1	2	—	1	—	4	1	3	4	—	—	8
Genova	—	—	—	—	—	—	2	—	1	—	—	3	—	5	3	1	—	9
Milano	—	2	1	2	—	5	2	7	—	—	—	9	5	11	4	1	—	21
Brescia	—	—	2	—	—	2	—	—	—	—	—	—	—	2	—	1	—	3
Trento	3	1	—	—	—	4	1	—	1	—	—	2	—	1	1	—	—	2
Venezia	1	1	—	—	—	2	1	2	1	—	—	4	2	1	3	—	—	6
Trieste	—	2	—	—	1	3	2	—	—	—	—	2	1	1	—	—	—	2
Bologna.....	1	2	1	—	—	4	1	—	—	—	—	1	—	2	1	—	—	3
Ancona.....	—	2	2	—	—	4	—	2	—	2	—	4	—	1	—	—	—	1
Firenze.....	—	2	2	—	—	4	2	—	2	—	1	5	3	5	4	—	—	12
Perugia.....	—	—	—	—	—	—	—	—	1	—	—	1	—	2	1	—	—	3
Roma.....	3	3	2	—	—	8	—	5	3	—	1	9	2	5	7	—	—	14
Napoli.....	5	7	3	1	5	21	3	7	3	—	4	17	2	8	7	1	—	18
L'Aquila.....	1	—	1	—	2	4	1	1	—	—	—	2	3	3	—	—	—	6
Bari.....	5	4	2	1	—	12	2	5	1	—	—	8	3	2	1	—	—	6
Lecce.....	1	5	2	3	2	13	1	6	1	—	1	9	2	3	3	—	—	11
Potenza.....	1	—	1	—	2	4	—	2	—	—	—	2	—	—	1	—	1	2
Catanzaro.....	7	2	3	3	2	17	1	1	2	2	—	6	—	2	4	—	—	6
Reggio di Cal. (sez.)	—	—	—	—	—	—	—	1	—	—	—	1	—	—	—	—	—	—
Palermo.....	2	1	1	1	—	5	3	1	3	—	—	7	—	4	1	—	1	6
Messina.....	1	—	3	—	—	4	—	—	1	—	1	2	—	2	—	—	—	2
Caltanissetta.....	3	1	2	—	—	6	2	1	—	—	—	3	1	—	—	—	—	1
Catania.....	5	5	1	—	1	12	—	4	3	1	—	8	—	2	3	1	—	6
Cagliari.....	9	3	—	2	—	14	1	2	1	—	—	4	1	1	1	—	—	3
ITALIA.....	49	44	29	13	15	150	26	49	24	6	8	113	26	66	49	5	5	151

Segue TAV. 66 — PROCEDIMENTI DI COGNIZIONE ESAURITI CON SENTENZA DEFINITIVA, SECONDO CATEGORIE DI ISTITUTI GIURIDICI, VALORE DELLA DOMANDA E DURATA DEL PROCEDIMENTO, PER DISTRETTO DI CORTE DI APPELLO

Segue ALTRE MATERIE (222 a 245)

DISTRETTI DI CORTE DI APPELLO	CLASSI DI VALORE DELLA DOMANDA E DURATA DEL PROCEDIMENTO																	
	100.000 - 250.000					250.000 - 1.000.000					1.000.000 - 5.000.000							
	fino a 6 mesi	da 6 mesi a 1 anno	da 1 a 2 anni	da 2 a 3 anni	oltre 3 anni	Totale	fino a 6 mesi	da 6 mesi a 1 anno	da 1 a 2 anni	da 2 a 3 anni	oltre 3 anni	Totale	fino a 6 mesi	da 6 mesi a 1 anno	da 1 a 2 anni	da 2 a 3 anni	oltre 3 anni	Totale
Torino	21	23	14	8	2	68	10	35	41	9	8	103	20	12	31	7	5	75
Genova	17	18	21	5	2	63	7	29	39	8	17	100	10	17	25	9	14	75
Milano	52	71	62	27	12	224	24	56	76	34	16	206	27	37	36	18	22	140
Brescia	10	12	14	3	5	44	5	17	21	6	6	55	1	9	7	4	10	31
Trento	5	9	3	2	1	20	3	2	9	2	—	16	5	3	5	1	1	15
Venezia	19	23	16	5	3	66	24	28	37	17	21	127	13	19	19	12	3	66
Trieste	6	10	5	1	—	22	5	8	8	5	1	27	2	4	5	5	2	18
Bologna	8	18	14	7	3	50	10	15	32	14	8	79	11	7	18	7	6	49
Ancona	7	6	9	2	3	27	11	9	16	3	10	49	9	5	5	3	3	25
Firenze	19	15	21	1	2	58	10	20	37	10	6	83	20	20	24	12	9	85
Perugia	10	4	4	1	—	19	5	10	11	2	3	31	12	5	13	—	1	31
Roma	39	61	41	18	16	175	27	62	75	35	24	223	40	78	86	50	42	296
Napoli	54	49	38	21	14	176	37	35	50	31	26	179	23	25	36	13	20	117
L'Aquila	13	11	18	4	4	50	10	12	11	4	6	43	14	4	6	1	1	26
Bari	18	21	22	10	3	74	17	21	16	8	4	66	17	5	15	7	8	52
Lecce	17	7	14	6	1	45	4	11	13	2	4	34	6	3	6	1	4	20
Potenza	5	10	6	3	3	27	2	7	5	2	3	19	4	2	4	2	5	17
Catanzaro	16	11	15	6	7	55	12	14	11	1	9	47	15	7	13	4	3	42
Reggio di Cal. (sez.)	1	—	1	—	—	2	1	—	—	—	—	1	1	—	—	—	—	1
Palermo	27	8	18	5	3	61	22	18	31	20	19	110	26	13	13	25	10	87
Messina	6	5	4	2	1	18	3	3	5	3	2	16	6	6	2	5	1	20
Caltanissetta	8	3	4	—	—	15	8	12	6	1	—	27	6	7	2	1	—	16
Catania	20	17	20	14	7	78	11	17	26	17	24	95	17	7	10	3	10	47
Cagliari	10	6	8	3	2	29	4	7	6	1	4	22	5	1	8	2	1	17
ITALIA...	408	418	392	154	94	1.466	272	448	582	235	221	1.758	310	296	389	192	181	1.368

PRIMO GRADO

GRADO DI APPELLO

Torino	2	8	2	—	—	12	5	16	3	—	—	24	—	10	6	1	—	17
Genova	2	6	4	3	—	15	1	11	16	3	1	32	3	10	13	2	—	28
Milano	9	29	15	—	—	53	7	44	22	2	2	77	1	30	23	—	—	54
Brescia	—	2	3	—	—	5	—	8	2	1	—	11	—	7	5	1	—	13
Trento	1	1	—	—	—	2	4	4	2	2	—	12	2	4	—	—	—	6
Venezia	4	6	11	—	—	21	4	15	4	—	—	23	3	8	7	—	—	18
Trieste	—	1	—	—	—	1	—	6	—	—	—	6	—	2	—	—	—	2
Bologna	—	11	4	—	—	15	—	9	10	1	1	21	—	7	7	3	—	17
Ancona	—	2	1	—	—	3	1	5	2	—	—	8	1	1	—	—	—	2
Firenze	1	3	6	—	—	10	—	10	19	1	—	30	—	10	7	1	1	19
Perugia	—	2	2	—	—	4	1	7	2	—	—	10	—	2	—	—	—	2
Roma	3	16	9	—	—	28	4	26	14	2	2	48	5	30	9	2	1	47
Napoli	5	16	7	4	—	32	2	15	8	3	—	28	3	17	4	1	2	27
L'Aquila	2	4	2	—	—	8	4	3	3	1	1	12	1	2	1	—	—	4
Bari	5	4	3	2	—	14	2	5	3	1	—	11	—	6	6	—	2	14
Lecce	—	4	6	4	1	15	—	3	5	1	1	10	—	4	—	1	—	5
Potenza	3	2	1	—	—	6	—	1	1	—	—	2	—	3	1	1	—	5
Catanzaro	4	2	3	—	—	9	2	5	1	—	1	9	—	4	5	—	—	9
Reggio di Cal. (sez.)	1	—	—	—	—	1	—	—	—	—	—	—	—	—	—	—	—	—
Palermo	1	8	2	1	1	13	7	12	7	—	4	30	—	4	6	4	1	15
Messina	—	—	—	—	—	—	—	4	2	—	—	6	2	4	1	—	—	7
Caltanissetta	—	4	3	—	—	7	1	4	—	—	—	5	2	7	1	—	—	10
Catania	2	6	2	—	—	10	—	4	6	1	—	11	—	5	3	—	—	8
Cagliari	1	3	1	—	1	6	—	—	3	1	—	4	—	5	1	—	—	6
ITALIA...	46	140	87	14	3	290	45	217	135	20	13	430	23	182	106	17	7	335

Segue TAV. 66 — PROCEDIMENTI DI COGNIZIONE ESAURITI CON SENTENZA DEFINITIVA, SECONDO CATEGORIE DI ISTITUTI GIURIDICI, VALORE DELLA DOMANDA E DURATA DEL PROCEDIMENTO, PER DISTRETTO DI CORTE DI APPELLO

Segue ALTRE MATERIE (222 a 245)

DISTRETTI DI CORTE DI APPELLO	CLASSI DI VALORE DELLA DOMANDA E DURATA DEL PROCEDIMENTO																	
	5.000.000 - 10.000.000					Oltre 10.000.000 di lire					T O T A L E							
	fino a 6 mesi	da 6 mesi a 1 anno	da 1 a 2 anni	da 2 a 3 anni	oltre 3 anni	Totale	fino a 6 mesi	da 6 mesi a 1 anno	da 1 a 2 anni	da 2 a 3 anni	oltre 3 anni	Totale	fino a 6 mesi	da 6 mesi a 1 anno	da 1 a 2 anni	da 2 a 3 anni	oltre 3 anni	Totale
Torino	5	4	3	3	2	17	10	6	6	6	2	30	98	98	112	37	21	366
Genova	3	4	4	3	3	17	1	5	5	3	4	18	55	105	118	34	44	356
Milano	6	7	17	—	2	32	25	8	6	5	4	48	202	257	258	105	66	888
Brescia	1	2	3	1	1	8	1	1	3	1	1	7	22	54	63	24	34	197
Trento	—	—	—	—	—	—	—	—	1	—	—	1	19	21	20	5	3	68
Venezia	1	1	4	1	1	8	6	1	4	2	1	14	83	92	101	38	32	346
Trieste	3	—	1	—	1	5	1	—	—	2	1	4	18	26	23	13	5	85
Bologna.....	7	4	10	1	1	23	20	1	1	2	2	26	75	66	88	39	24	292
Ancona.....	2	1	1	1	1	6	5	—	—	1	2	8	45	26	38	15	29	153
Firenze.....	10	2	5	2	4	23	15	3	11	4	2	35	99	93	114	30	25	361
Perugia.....	3	—	1	1	—	5	4	2	—	2	—	8	48	33	33	9	5	128
Roma.....	18	23	23	7	4	75	24	39	21	6	6	96	208	314	298	128	104	1.052
Napoli.....	4	5	2	—	2	13	7	7	8	—	1	23	269	200	200	96	90	855
L'Aquila.....	3	—	2	—	—	5	5	—	2	—	1	8	73	43	52	18	20	206
Bari.....	1	1	2	—	—	4	4	2	2	4	—	12	105	87	85	38	24	339
Lecce.....	2	3	—	2	1	8	4	4	—	1	—	9	64	43	64	28	21	220
Potenza.....	—	1	2	2	1	6	2	—	1	—	—	3	19	29	22	9	15	94
Catanzaro.....	5	—	—	—	—	5	5	2	3	4	—	14	85	57	62	26	38	268
Reggio di Cal. (sez.)	1	1	—	—	—	2	2	1	—	—	—	3	8	3	3	—	—	14
Palermo.....	4	3	6	6	3	22	7	1	3	8	4	23	150	80	107	79	52	468
Messina.....	2	1	2	1	2	8	—	1	2	1	1	5	34	23	26	16	10	109
Caltanissetta.....	1	1	1	—	—	3	1	—	—	—	—	1	48	44	26	11	6	135
Catania.....	4	3	1	3	2	13	4	1	1	1	1	8	100	84	95	51	63	393
Cagliari.....	—	—	1	—	—	1	2	—	1	—	—	3	37	28	35	18	13	131
ITALIA...	86	67	91	34	31	309	155	85	81	53	33	407	1.964	1.906	2.043	867	744	7.524

PRIMO GRADO

GRADO DI APPELLO

Torino	—	5	3	—	—	8	—	6	1	—	—	7	10	51	19	2	—	82
Genova	—	5	4	—	1	10	—	7	6	1	—	14	8	44	47	10	2	111
Milano	2	4	3	—	—	9	1	6	9	—	—	16	27	133	77	5	2	244
Brescia	—	1	1	1	—	3	—	2	4	—	—	6	—	22	17	4	—	43
Trento	—	1	—	—	—	1	1	1	1	—	—	3	12	13	5	2	—	32
Venezia	—	2	—	—	1	3	1	2	—	—	—	3	16	37	26	—	1	80
Trieste	2	—	3	—	—	5	—	—	—	—	—	—	5	12	3	—	1	21
Bologna.....	—	2	3	—	1	6	—	—	—	1	—	1	2	33	26	5	2	68
Ancona.....	1	1	1	—	—	3	—	2	—	—	—	2	3	16	6	2	—	27
Firenze.....	—	—	1	—	—	1	—	1	3	1	—	5	6	31	44	3	2	86
Perugia.....	—	—	—	—	—	—	—	—	1	—	—	1	1	13	7	—	—	21
Roma.....	—	7	4	2	—	13	2	11	11	3	3	30	19	103	59	9	7	197
Napoli.....	2	5	3	—	—	10	—	3	2	1	1	7	22	78	37	11	12	160
L'Aquila.....	1	1	—	—	—	2	—	—	—	—	—	—	13	14	7	1	3	38
Bari.....	1	1	1	1	1	5	1	3	2	—	—	6	19	30	19	5	3	76
Lecce.....	—	1	—	—	—	1	—	—	1	—	—	1	4	26	18	9	8	65
Potenza.....	—	1	—	—	—	1	—	2	—	—	—	2	4	11	5	1	3	24
Catanzaro.....	—	2	—	—	—	2	—	1	2	—	—	3	14	19	20	5	3	61
Reggio di Cal. (sez.)	—	—	—	—	—	—	—	—	—	—	—	—	1	1	—	—	—	2
Palermo.....	—	1	3	1	—	5	2	2	3	—	—	7	15	33	26	7	7	88
Messina.....	1	1	1	—	—	3	—	2	1	—	—	3	4	13	9	—	1	27
Caltanissetta.....	2	—	—	—	—	2	—	—	—	—	—	—	11	17	6	—	—	34
Catania.....	—	4	1	—	—	5	—	1	1	—	—	2	7	31	20	3	1	62
Cagliari.....	—	—	1	—	—	1	—	—	1	—	—	1	12	14	9	3	1	39
ITALIA...	12	45	33	5	4	99	8	52	49	7	4	120	235	795	512	87	59	1.688

Segue TAV. 66 — PROCEDIMENTI DI COGNIZIONE ESAURITI CON SENTENZA DEFINITIVA, SECONDO CATEGORIE DI ISTITUTI GIURIDICI, VALORE DELLA DOMANDA E DURATA DEL PROCEDIMENTO, PER DISTRETTI DI CORTE DI APPELLO

Segue ALTRE MATERIE (222 a 245)

DISTRETTI DI CORTE DI APPELLO	CLASSI DI VALORE DELLA DOMANDA E DURATA DEL PROCEDIMENTO											
	INDETERMINABILE					TOTALE GENERALE						
	fino a 6 mesi	da 6 mesi a 1 anno	da 1 a 2 anni	da 2 a 3 anni	oltre 3 anni	Totale	fino a 6 mesi	da 6 mesi a 1 anno	da 1 a 2 anni	da 2 a 3 anni	oltre 3 anni	Totale
PRIMO GRADO												
Torino	48	42	44	9	6	149	146	140	156	46	27	515
Genova	57	55	41	19	26	198	112	160	159	53	70	554
Milano	78	93	74	26	26	297	280	350	332	131	92	1.185
Brescia	33	15	12	7	9	76	55	69	75	31	43	273
Trento	28	11	10	1	1	51	47	32	30	6	4	119
Venezia	87	40	37	8	7	179	170	132	138	46	39	525
Trieste	44	22	25	9	3	103	62	48	48	22	8	188
Bologna	100	57	44	11	15	227	175	123	132	50	39	519
Ancona	11	17	10	4	4	46	56	43	48	19	33	199
Firenze	72	31	30	16	5	154	171	124	144	46	30	515
Perugia	10	6	8	1	4	29	58	39	41	10	9	157
Roma	184	125	142	40	37	528	392	439	440	168	141	1.580
Napoli	121	97	96	21	22	357	390	297	296	117	112	1.212
L'Aquila	18	22	15	10	5	70	91	65	67	28	25	276
Bari	49	23	28	8	14	122	154	110	113	46	38	461
Lecce	26	12	11	3	8	60	90	55	75	31	29	280
Potenza	10	8	13	8	10	49	29	37	35	17	25	143
Catanzaro	47	31	21	11	10	120	132	88	83	37	48	388
Reggio di Calabria (sez.)	5	2	2	1	—	10	13	5	5	1	—	24
Palermo	54	37	55	20	28	194	204	117	162	99	80	662
Messina	52	9	8	5	3	77	86	32	34	21	13	186
Caltanissetta	19	16	19	3	2	59	67	60	45	14	8	194
Catania	72	31	41	7	8	159	172	115	136	58	71	552
Cagliari	20	5	10	3	8	46	57	33	45	21	21	177
ITALIA...	1.245	807	796	251	261	3.360	3.209	2.713	2.839	1.118	1.005	10.884

GRADO DI APPELLO

Torino	7	26	8	5	3	49	17	77	27	7	3	131
Genova	12	22	12	5	1	52	20	66	59	15	3	163
Milano	9	42	21	9	2	83	36	175	98	14	4	327
Brescia	3	3	8	1	—	15	3	25	25	5	—	58
Trento	—	7	4	—	—	11	12	20	9	2	—	43
Venezia	14	23	10	1	1	49	30	60	36	1	2	129
Trieste	2	11	7	2	—	22	7	23	10	2	1	43
Bologna	5	15	11	3	2	36	7	48	37	8	4	104
Ancona	1	9	5	—	2	17	4	25	11	2	2	44
Firenze	1	24	30	8	2	65	7	55	74	11	4	151
Perugia	1	5	2	3	—	11	2	18	9	3	—	32
Roma	15	67	46	14	11	153	34	170	105	23	18	350
Napoli	19	46	25	5	4	99	41	124	62	16	16	259
L'Aquila	2	9	5	—	1	17	15	23	12	1	4	55
Bari	2	8	10	2	1	23	21	38	29	7	4	99
Lecce	7	4	6	8	5	30	11	30	24	17	13	95
Potenza	4	6	4	—	3	17	8	17	9	1	6	41
Catanzaro	9	11	7	6	4	37	23	30	27	11	7	98
Reggio di Calabria (sez.)	—	1	—	—	—	1	1	2	—	—	—	3
Palermo	9	11	10	2	4	36	24	44	36	9	11	124
Messina	2	4	3	1	1	11	6	17	12	1	2	38
Caltanissetta	2	6	2	1	—	11	13	23	8	1	—	45
Catania	6	16	7	1	1	31	13	47	27	4	2	93
Cagliari	1	9	18	—	1	29	11	23	27	3	2	68
ITALIA...	133	385	261	77	49	905	368	1.180	773	164	108	2.593

CAP. 4. - PROTESTI, PROCEDURE CONCORSUALI, STATISTICA NOTARILE (*)

PROTESTI

TAV. 67 — PROTESTI SECONDO LA SPECIE DEI TITOLI DI CREDITO, PER DISTRETTO DI CORTE D'APPELLO

Ammontare in milioni di lire

DISTRETTI DI CORTE DI APPELLO	PAGHERÒ CAMBIARI E TRATTE ACCETTATE		TRATTE NON ACCETTATE		ASSEGNI BANCARI		TOTALE	
	N	Ammontare	N	Ammontare	N	Ammontare	N	Ammontare
Torino.....	295.955	10.625	209.819	10.414	5.904	1.226	511.678	22.265
Genova.....	270.186	8.226	226.085	9.398	3.131	745	499.402	18.369
Milano.....	756.039	29.081	439.415	26.142	22.322	4.680	1.217.776	59.903
Brescia.....	164.696	6.329	141.932	7.431	3.502	783	310.130	14.543
Trento.....	56.493	2.256	58.554	2.638	727	144	115.774	5.038
Venezia.....	269.904	9.767	314.323	15.241	1.947	550	586.174	25.558
Trieste.....	74.071	2.065	80.506	3.636	449	88	155.026	5.789
Bologna.....	265.668	10.520	305.434	12.853	3.976	881	575.078	24.254
Ancona.....	115.661	3.421	141.155	5.042	449	106	257.265	8.569
Firenze.....	463.050	13.379	510.730	20.733	4.440	720	978.220	34.832
Perugia.....	87.288	2.658	87.256	3.129	672	124	175.216	5.911
Roma.....	848.092	27.167	401.582	21.426	13.084	2.506	1.262.758	51.099
Napoli.....	1.143.337	26.362	269.502	13.907	9.651	2.111	1.422.490	42.380
L'Aquila.....	141.522	3.855	86.234	3.319	339	71	228.095	7.245
Bari.....	342.194	7.759	116.491	4.463	668	143	459.353	12.365
Lecce.....	290.130	7.229	92.743	3.607	2.155	421	385.028	11.257
Potenza.....	71.849	2.153	21.401	771	85	15	93.335	2.939
Catanzaro.....	193.759	5.299	56.152	2.004	105	41	250.016	7.344
Reggio di Calabria (sez.).....	45.206	1.023	20.559	890	369	53	66.134	1.966
Palermo.....	377.063	8.488	105.006	4.534	1.000	198	483.069	13.220
Messina.....	89.020	2.421	30.306	1.163	403	66	119.729	3.650
Caltanissetta.....	77.924	2.017	21.905	807	104	35	99.933	2.859
Catania.....	413.824	9.404	118.412	5.226	939	211	533.175	14.841
Cagliari.....	194.515	5.073	109.354	4.163	915	116	304.784	9.352
ITALIA.....	7.047.446	206.577	3.964.856	182.957	77.356	16.034	11.089.638	405.548

(*) Cfr. «Avvertenze alle Tavole» nn. 8 e 9.

TAV. 68 — PROTESTI SECONDO LA QUALITÀ DEI PROTESTATI E LA SPECIE DEI TITOLI DI CREDITO, PER REGIONE

Ammontare in milioni di lire

REGIONI	A CARICO DI INDIVIDUI						A CARICO DI SOCIETÀ					
	Cambiali ordinarie (a)		Tratte non accettate		Assegni bancari		Cambiali ordinarie (a)		Tratte non accettate		Assegni bancari	
	N	Am- montare	N	Am- montare	N	Am- montare	N	Am- montare	N	Am- montare	N	Am- montare
Piemonte.....	274.894	8.791	186.139	8.462	5.463	1.098	14.567	1.547	18.676	1.739	310	104
Valle d'Aosta.....	5.897	258	5.003	212	163	34	578	29	—	—	—	—
Liguria.....	220.569	6.704	183.658	7.449	2.859	632	5.223	658	13.586	1.103	104	80
Lombardia.....	852.937	27.390	395.948	18.391	22.907	4.885	67.892	8.036	185.411	15.184	2.948	597
Trentino-Alto Adige.....	55.130	2.085	55.735	2.428	729	144	1.334	170	2.806	209	5	1
Veneto.....	264.986	8.965	295.258	13.623	1.908	536	4.892	786	19.065	1.618	53	18
Friuli-Venezia Giulia.....	71.545	1.742	73.030	3.067	388	78	2.559	323	7.476	569	58	8
Emilia-Romagna.....	258.606	9.659	286.324	11.433	3.794	784	7.045	856	19.111	1.421	145	70
Marche.....	109.592	3.132	131.377	4.590	461	108	6.059	289	9.774	452	1	..
Toscana.....	492.468	12.569	480.860	17.619	4.303	687	15.025	1.677	58.715	3.960	236	58
Umbria.....	86.236	2.553	83.431	2.943	667	123	697	91	3.405	176	—	—
Lazio.....	833.629	24.252	387.521	19.377	12.713	2.384	14.017	2.903	14.339	2.054	363	114
Campania.....	1.113.526	24.155	248.983	12.367	9.289	1.975	10.834	1.632	7.117	950	334	135
Abruzzi e Molise.....	169.923	4.641	98.109	3.742	387	79	1.194	126	3.179	244	—	—
Puglia.....	623.617	14.443	204.356	7.761	2.815	560	9.135	566	5.080	314	18	6
Basilicata.....	59.995	1.691	19.245	652	65	14	1.534	133	445	41	18	1
Calabria.....	235.261	5.926	75.606	2.804	472	94	3.704	396	1.105	90	—	—
Sicilia.....	938.585	19.839	259.048	9.393	2.199	446	19.246	2.491	16.581	2.337	244	65
Sardegna.....	192.329	4.865	106.025	3.928	913	116	2.186	208	3.329	235	4	..
ITALIA.....	6.859.725	183.660	3.575.656	150.241	72.495	14.777	187.721	22.917	389.200	32.696	4.841	1.257

(a) Pagherò cambiari e tratte accettate.

TAV. 69 — PROTESTI LEVATI NEI CAPOLUOGHI DI PROVINCIA E NEGLI ALTRI COMUNI SECONDO LA SPECIE DEI TITOLI DI CREDITO, PER PROVINCIA

Ammontare in milioni di lire

PROVINCIE — REGIONI	CAPOLUOGHI DI PROVINCIA						ALTRI COMUNI					
	Cambiali ordinarie (a)		Tratte non accettate		Assegni bancari		Cambiali ordinarie (a)		Tratte non accettate		Assegni bancari	
	N	Am- montare	N	Am- montare	N	Am- montare	N	Am- montare	N	Am- montare	N	Am- montare
Torino	154.331	4.688	69.714	3.889	3.137	589	28.383	1.115	21.860	1.073	337	73
Vercelli	3.857	165	5.193	248	48	9	11.117	629	13.622	713	214	51
Novara	10.259	390	6.570	343	213	58	19.741	708	24.455	1.159	263	53
Cuneo	2.999	150	1.469	108	156	29	11.000	527	13.568	597	345	75
Asti	4.963	173	5.713	241	108	30	3.877	322	3.550	189	114	34
Alessandria	13.955	393	13.672	390	272	58	24.979	1.078	25.429	1.251	566	143
PIEMONTE	190.364	5.959	102.331	5.219	3.934	773	99.097	4.379	102.484	4.982	1.839	429
VALLE D'AOSTA	3.363	158	2.445	119	132	28	3.112	129	2.558	93	31	6
Imperia	2.335	64	3.701	160	58	6	18.153	644	19.845	859	376	96
Savona	9.264	299	11.333	562	179	23	18.719	837	22.945	866	362	65
Genova	130.035	4.082	89.826	4.182	1.565	431	14.091	522	16.766	675	168	30
La Spezia	23.847	673	23.844	955	225	58	9.348	241	8.984	293	30	3
LIGURIA	165.481	5.118	128.704	5.859	2.027	518	60.311	2.244	68.540	2.693	936	194
Varese	6.745	248	7.137	394	247	38	30.950	1.157	31.817	2.071	671	140
Como	7.720	254	7.315	331	224	56	34.011	1.265	45.058	2.695	484	189
Sondrio	903	38	2.387	157	44	13	2.365	99	4.396	258	59	10
Milano	448.564	18.663	215.973	13.504	16.472	3.416	184.934	5.877	99.208	5.530	3.130	576
Bergamo	15.727	608	15.008	958	646	141	26.769	1.032	25.535	1.312	656	129
Brescia	32.169	1.136	24.152	1.272	373	74	41.390	1.761	37.596	2.033	905	218
Pavia	11.404	308	6.091	276	237	41	28.533	1.187	20.037	927	841	234
Cremona	8.672	280	7.588	350	254	61	10.624	470	8.532	549	337	86
Mantova	9.642	278	9.408	392	81	14	19.707	765	14.121	566	194	46
LOMBARDIA	541.546	21.813	295.059	17.634	18.578	3.854	379.283	13.613	286.300	15.941	7.277	1.628
Bolzano-Bozen	17.895	686	15.708	729	413	73	14.418	685	14.393	690	123	29
Trento	8.535	255	10.939	492	55	11	15.616	629	17.501	726	143	32
TRENTINO-ALTO ADIGE	26.430	941	26.647	1.221	468	84	30.034	1.314	31.894	1.416	266	61
Verona	30.362	938	24.511	1.202	431	76	19.360	842	20.763	869	219	93
Vicenza	11.769	449	12.942	635	77	22	16.500	782	35.538	1.761	150	62
Belluno	1.557	110	5.344	250	7	1	4.181	212	10.161	474	30	8
Treviso	8.961	308	15.375	949	43	16	10.985	518	20.902	1.150	613	10
Venezia	60.435	2.081	51.166	2.306	383	87	32.622	1.128	35.003	1.840	115	30
Padova	32.858	996	33.122	1.575	206	77	23.076	843	31.737	1.465	88	49
Rovigo	4.298	148	5.171	203	20	3	12.914	394	12.588	562	129	20
VENETO	150.240	5.030	147.631	7.120	1.167	282	119.638	4.721	166.692	8.121	794	272
Udine	10.230	249	13.976	638	34	8	16.760	637	33.138	1.513	108	17
Gorizia	6.898	155	5.514	244	53	8	7.979	173	7.886	263	36	6
Trieste	30.454	788	19.436	958	193	42	1.783	63	556	20	22	5
FRIULI-VENEZIA GIULIA	47.582	1.192	38.926	1.840	280	58	26.522	873	41.580	1.796	166	28
Piacenza	10.869	378	10.121	541	160	33	7.994	405	6.669	270	99	43
Parma	13.242	591	24.076	867	320	100	5.295	343	7.356	341	145	33
Reggio nell'Emilia	6.186	224	9.284	397	91	17	6.095	293	9.590	401	82	18
Modena	12.023	411	12.149	547	139	25	13.510	677	17.888	817	227	45
Bologna	70.192	2.344	70.335	3.017	1.103	216	14.265	763	16.181	692	302	60
Ferrara	16.413	432	15.575	595	153	17	13.151	522	13.225	481	87	13
Ravenna	8.468	330	9.141	371	103	20	12.070	625	13.093	550	324	105
Forlì	9.603	296	17.848	737	66	15	46.275	1.881	52.904	2.230	538	94
EMILIA-ROMAGNA	146.996	5.006	168.529	7.072	2.135	443	118.655	5.509	136.906	5.782	1.804	411
Pesaro e Urbino	7.485	242	12.264	480	30	7	11.671	391	16.621	568	48	10
Ancona	17.625	383	17.701	648	41	11	19.474	545	23.785	810	59	11
Macerata	6.034	156	6.535	230	35	21	21.726	662	29.079	893	73	13
Ascoli Piceno	7.200	203	6.348	267	63	9	24.436	839	28.818	1.146	113	26
MARCHE	38.344	984	42.848	1.625	169	48	77.307	2.437	98.303	3.417	293	60
Massa-Carrara	19.374	374	13.375	371	58	12	25.071	493	15.470	475	51	10
Lucca	13.279	373	13.073	652	183	45	44.408	1.511	37.306	1.491	690	112
Pistoia	13.604	481	11.315	440	55	12	12.830	448	20.613	882	135	26
Firenze	116.675	3.036	107.071	4.372	1.648	253	53.910	2.166	69.381	3.513	523	105
Livorno	63.878	1.068	44.919	1.762	200	34	20.703	544	26.432	876	115	14
Pisa	25.315	465	22.506	865	109	22	25.245	861	45.117	1.932	182	28
Arezzo	7.990	249	11.419	399	77	13	10.989	410	18.398	722	196	14
Siena	9.815	254	12.081	461	100	15	12.357	497	21.278	715	85	11
Grosseto	12.850	400	21.342	764	38	5	19.200	616	28.479	887	94	14
TOSCANA	282.780	6.700	257.101	10.086	2.468	411	224.713	7.546	282.474	11.493	2.071	334

(a) Pagherò cambiari e tratte accettate.

Segue TAV. 69 — PROTESTI LEVATI NEI CAPOLUOGHI DI PROVINCIA E NEGLI ALTRI COMUNI
SECONDO LA SPECIE DEI TITOLI DI CREDITO, PER PROVINCIA

Ammontare in milioni di lire

PROVINCIE — REGIONI	CAPOLUOGHI DI PROVINCIA						ALTRI COMUNI					
	Cambiali ordinarie (a)		Tratte non accettate		Assegni bancari		Cambiali ordinarie (a)		Tratte non accettate		Assegni bancari	
	N	Am- montare	N	Am- montare	N	Am- montare	N	Am- montare	N	Am- montare	N	Am- montare
Perugia	17.109	403	14.305	581	200	41	35.888	1.202	37.705	1.327	268	41
Terni	23.304	524	22.374	790	27	5	10.632	515	12.452	421	172	36
UMBRIA	40.413	927	36.679	1.371	227	46	46.520	1.717	50.157	1.748	440	77
Viterbo	8.602	198	6.219	232	96	22	21.702	887	19.930	662	254	84
Rieti	8.199	189	7.578	240	34	8	7.196	212	3.191	108	7	2
Roma	587.935	19.898	272.178	16.470	10.241	1.959	124.508	2.972	47.345	1.787	915	165
Latina	10.902	336	7.224	298	57	12	37.748	1.162	19.610	794	1.199	164
Frosinone	9.601	250	5.438	277	42	11	31.253	1.051	13.147	563	231	71
LAZIO	625.239	20.871	298.637	17.517	10.470	2.012	222.407	6.284	103.223	3.914	2.606	486
Caserta	13.411	439	4.593	222	98	44	78.334	2.179	11.126	606	388	98
Benevento	13.519	366	3.957	145	49	9	7.819	271	1.708	66	13	8
Napoli	544.365	11.058	134.821	7.561	5.847	1.336	260.418	5.860	46.720	2.557	1.809	348
Avellino	13.921	314	3.767	126	83	17	19.167	588	4.067	154	74	17
Salerno	45.970	1.157	16.075	750	509	112	127.436	3.555	29.266	1.130	753	121
CAMPANIA	631.186	13.334	163.213	8.804	6.586	1.518	493.174	12.453	92.887	4.513	3.037	592
L'Aquila	9.338	216	5.736	208	26	2	24.207	613	14.746	615	102	17
Teramo	8.192	201	6.144	229	50	11	19.175	607	14.725	553	36	9
Pescara	24.168	625	16.707	721	44	11	14.622	412	5.562	186	16	7
Chieti	13.036	312	7.282	247	24	7	28.787	869	15.332	560	42	9
Campobasso	9.423	253	6.330	361	26	3	20.169	659	8.724	306	21	3
ABRUZZI E MOLISE	64.157	1.607	42.199	1.766	170	34	106.960	3.160	59.089	2.220	217	45
Foggia	45.912	812	9.888	427	62	15	91.530	2.365	24.832	848	69	9
Bari	103.588	2.010	40.232	1.487	338	71	101.594	2.593	41.741	1.707	212	50
Taranto	102.761	2.227	31.845	1.224	658	126	35.723	1.083	11.028	358	167	44
Brindisi	28.265	542	11.724	426	74	21	47.037	1.226	10.800	347	571	105
Lecce	25.149	585	10.836	595	222	42	51.193	1.566	16.510	656	460	83
PUGLIA	305.675	6.176	104.525	4.159	1.354	275	327.077	8.833	104.911	3.916	1.479	291
Potenza	14.167	295	6.826	278	15	4	22.046	619	5.341	180	9	2
Matera	6.436	209	2.057	85	4	1	18.880	701	5.466	150	55	8
BASILICATA	20.603	504	8.883	363	19	5	40.926	1.320	10.807	330	64	10
Cosenza	20.614	672	5.905	235	—	—	55.537	1.357	14.401	472	1	..
Catanzaro	16.760	257	3.013	115	—	—	70.348	2.062	22.766	792	24	28
Reggio di Calabria	39.662	832	17.785	763	260	40	36.044	1.142	12.841	517	187	26
CALABRIA	77.036	1.761	26.703	1.113	260	40	161.929	4.561	50.008	1.781	212	54
Trapani	28.428	747	9.157	367	83	12	50.508	1.260	16.539	567	22	4
Palermo	175.045	3.376	50.984	2.517	743	156	41.025	954	8.753	333	82	17
Messina	52.624	1.382	18.414	804	291	45	36.773	1.051	11.910	359	111	22
Agrigento	17.403	445	6.575	271	35	3	64.654	1.707	12.998	480	38	6
Caltanissetta	17.625	509	8.029	347	16	2	35.124	921	8.662	299	45	23
Enna	7.857	177	2.146	68	25	7	21.180	487	3.857	111	15	2
Catania	176.872	3.665	57.213	2.948	522	130	91.909	2.312	20.321	788	161	27
Ragusa	8.782	240	7.214	226	29	6	33.879	921	9.577	298	118	20
Siracusa	41.620	880	10.098	498	54	11	56.523	1.296	13.182	449	53	18
SICILIA	526.256	11.421	169.830	8.046	1.798	372	431.575	10.909	105.799	3.684	645	139
Sassari	20.618	465	15.498	789	69	8	34.734	844	24.195	719	87	12
Nuoro	5.201	129	3.807	159	31	6	16.734	633	9.705	303	69	8
Cagliari	62.497	1.500	33.754	1.417	481	55	54.731	1.502	22.395	776	180	27
SARDEGNA	88.316	2.094	53.059	2.365	581	69	106.199	2.979	56.295	1.798	336	47
ITALIA	3.972.007	111.596	2.113.949	103.299	52.823	10.870	3.075.439	94.981	1.850.907	79.638	24.513	5.164

(a) Cfr. nota (a) a pagina precedente.

TAV. 70 - PROTESTI SECONDO IL TAGLIO E LA SPECIE DEI TITOLI DI CREDITO, PER REGIONE
PAGHERÒ CAMBIARI E TRATTE ACCETTATE
Ammontare in milioni di lire

REGIONI	TAGLI DEI TITOLI - Lire									
	Fino a 5.000		5.000-10.000		10.000-20.000		20.000-30.000		30.000-40.000	
	N	Ammon-tare	N	Ammon-tare	N	Ammon-tare	N	Ammon-tare	N	Ammon-tare
Piemonte	61.999	268	79.456	680	50.700	811	26.764	709	10.923	403
Valle d'Aosta	923	4	1.374	12	1.326	22	713	19	302	11
Liguria	54.010	228	64.008	548	39.732	641	20.464	546	8.362	309
Lombardia	168.708	749	256.374	2.218	171.226	2.768	91.407	2.439	37.880	1.406
Trentino-Alto Adige . .	12.918	55	13.270	112	8.901	145	6.049	162	2.626	97
Veneto	61.458	260	70.070	600	45.186	743	26.540	716	11.328	424
Friuli-Venezia Giulia . .	26.239	105	19.280	160	9.706	156	5.268	140	2.451	91
Emilia-Romagna	50.066	213	62.640	532	49.897	808	29.330	778	12.934	478
Marche	27.385	112	27.967	233	21.239	339	12.558	332	5.384	199
Toscana	147.433	591	132.571	1.096	86.710	1.374	44.108	1.168	19.940	734
Umbria	22.027	87	22.482	184	16.525	259	8.092	213	3.996	146
Lazio	193.401	815	255.631	2.122	155.632	2.505	72.943	1.938	31.249	1.154
Campania	377.909	1.507	340.683	2.823	164.100	2.651	79.419	2.110	31.024	1.145
Abruzzi e Molise	41.259	169	45.844	369	31.875	495	16.566	434	8.013	292
Puglia	217.825	821	169.645	1.369	97.643	1.512	46.932	1.228	20.222	734
Basilicata	13.982	57	16.426	133	11.551	179	6.100	159	2.720	99
Calabria	72.716	292	63.857	521	41.437	639	19.555	510	8.606	311
Sicilia	318.584	1.215	275.359	2.181	147.313	2.278	69.698	1.804	30.510	1.109
Sardegna	62.104	250	54.356	446	31.238	488	14.318	375	6.375	233
ITALIA	1.930.946	7.798	1.971.293	16.339	1.181.937	18.813	596.824	15.780	254.845	9.375

	TAGLI DEI TITOLI - Lire								Totale	
	40.000-50.000		50.000-100.000		100.000-500.000		Oltre 500.000			
	N	Ammon-tare	N	Ammon-tare	N	Ammon-tare	N	Ammon-tare	N	Ammon-tare
Piemonte	18.648	915	24.565	2.050	15.392	3.538	1.014	964	289.461	10.338
Valle d'Aosta	543	26	835	76	437	96	22	21	6.475	287
Liguria	13.143	645	15.925	1.302	9.227	2.146	921	997	225.792	7.362
Lombardia	63.760	3.127	78.300	6.492	48.991	11.423	4.183	4.804	920.829	35.426
Trentino-Alto Adige . .	3.956	193	5.316	438	3.087	720	341	333	56.464	2.255
Veneto	19.471	950	22.809	1.931	11.759	2.772	1.257	1.355	269.878	9.751
Friuli-Venezia Giulia . .	3.659	179	4.604	384	2.668	596	229	254	74.104	2.065
Emilia-Romagna	20.378	999	25.548	2.129	13.551	3.189	1.307	1.389	265.651	10.515
Marche	7.495	366	9.494	769	3.914	855	215	216	115.651	3.421
Toscana	25.076	1.220	32.800	2.639	17.437	3.856	1.418	1.568	507.493	14.246
Umbria	4.048	195	6.051	474	3.380	727	332	359	86.933	2.644
Lazio	45.716	2.219	57.048	4.703	32.608	7.591	3.418	4.108	847.646	27.155
Campania	45.790	2.233	55.848	4.602	27.533	6.384	2.054	2.332	1.124.360	25.787
Abruzzi e Molise	8.945	432	12.526	992	5.754	1.235	335	349	171.117	4.767
Puglia	26.863	1.281	35.365	2.813	16.905	3.785	1.352	1.466	632.752	15.009
Basilicata	3.687	179	4.893	395	1.984	434	186	189	61.529	1.824
Calabria	9.952	480	14.209	1.119	8.028	1.788	605	662	238.965	6.322
Sicilia	38.000	1.829	51.158	4.093	25.084	5.490	2.125	2.331	957.831	22.330
Sardegna	8.434	409	11.050	894	6.092	1.366	548	612	194.515	5.073
ITALIA	367.564	17.877	468.344	38.295	253.831	57.991	21.862	24.309	7.047.446	206.577

Segue TAV. 70 — PROTESTI SECONDO IL TAGLIO E LA SPECIE DEI TITOLI DI CREDITO, PER REGIONE

TRATTE NON ACCETTATE

Ammontare in milioni di lire

REGIONI	TAGLI DEI TITOLI - Lire									
	Sino a 5.000		5.000-10.000		10.000-20.000		20.000-30.000		30.000-40.000	
	N	Ammon-tare	N	Ammon-tare	N	Ammon-tare	N	Ammon-tare	N	Ammon-tare
Piemonte	9.895	39	26.078	213	50.548	775	33.954	856	19.328	680
Valle d'Aosta	213	1	602	5	1.382	20	929	23	496	18
Liguria	10.379	42	28.258	231	52.364	796	33.341	844	18.890	666
Lombardia	24.867	100	67.699	559	125.581	1.950	93.437	2.382	55.373	1.969
Trentino-Alto Adige	2.834	11	6.200	49	14.111	215	10.705	270	6.575	232
Veneto	16.367	64	37.418	304	71.978	1.107	53.124	1.341	31.661	1.120
Friuli-Venezia Giulia	5.043	20	9.586	76	17.768	271	13.684	346	8.525	300
Emilia-Romagna	20.865	82	44.136	356	76.220	1.157	50.696	1.280	28.663	1.010
Marche	10.255	39	22.626	178	38.307	574	23.902	601	13.272	463
Toscana	35.894	142	85.681	698	143.180	2.155	88.150	2.226	47.409	1.676
Umbria	6.440	24	14.734	117	23.848	354	13.900	349	7.746	273
Lazio	24.423	94	55.722	441	100.319	1.533	61.296	1.556	35.352	1.243
Campania	16.770	70	42.040	358	60.317	978	36.966	969	22.816	831
Abruzzi e Molise	7.010	26	15.302	122	26.435	391	16.820	419	9.459	331
Puglia	16.827	62	38.899	303	58.841	877	31.571	790	16.598	588
Basilicata	1.493	6	3.631	28	5.528	81	2.879	72	1.642	57
Calabria	5.614	21	12.164	95	21.471	316	12.553	312	7.154	250
Sicilia	20.882	78	42.365	327	70.118	1.048	43.046	1.074	25.229	886
Sardegna	8.551	32	17.099	135	28.969	431	17.177	430	10.109	353
ITALIA	244.622	953	570.240	4.595	987.285	15.029	638.130	16.140	366.297	12.946

	TAGLI DEI TITOLI - Lire								Totale	
	40.000-50.000		50.000-100.000		100.000-500.000		Oltre 500.000			
	N	Ammon-tare	N	Ammon-tare	N	Ammon-tare	N	Ammon-tare	N	Ammon-tare
Piemonte	16.415	824	29.480	2.167	17.927	3.515	1.190	1.132	204.815	10.201
Valle d'Aosta	381	17	633	46	352	69	15	13	5.003	212
Liguria	14.708	680	25.016	1.807	13.400	2.613	888	873	197.244	8.552
Lombardia	52.572	2.474	93.941	7.070	63.708	13.019	4.181	4.052	581.359	33.575
Trentino-Alto Adige	5.099	235	8.437	608	4.372	833	208	184	58.541	2.637
Veneto	27.186	1.264	48.185	3.546	27.017	5.241	1.387	1.254	314.323	15.241
Friuli-Venezia Giulia	6.891	319	12.356	899	6.387	1.170	266	235	80.506	3.636
Emilia-Romagna	23.379	1.087	39.787	2.911	20.559	3.976	1.130	995	305.435	12.854
Marche	9.303	427	15.510	1.108	7.676	1.411	300	241	141.151	5.042
Toscana	38.561	1.790	63.556	4.685	35.532	6.747	1.612	1.460	539.575	21.579
Umbria	5.575	256	9.548	686	4.851	888	194	172	86.836	3.119
Lazio	28.876	1.335	53.451	3.948	39.798	8.383	2.623	2.898	401.860	21.431
Campania	20.104	948	33.077	2.583	22.605	4.946	1.405	1.634	256.100	13.317
Abruzzi e Molise	6.706	307	12.426	890	6.860	1.286	270	214	101.288	3.986
Puglia	11.975	542	20.429	1.473	13.610	2.867	686	573	209.436	8.075
Basilicata	1.248	58	2.150	157	1.072	193	47	41	19.690	693
Calabria	4.523	207	8.470	605	4.486	860	276	228	76.711	2.894
Sicilia	18.522	841	34.551	2.492	19.705	3.840	1.211	1.144	275.629	11.730
Sardegna	7.352	337	13.011	931	6.802	1.275	284	239	109.354	4.163
ITALIA	299.376	13.948	524.014	38.612	316.719	63.132	18.173	17.582	3.964.856	182.937

Segue TAV. 70 — PROTESTI SECONDO IL TAGLIO E LA SPECIE DEI TITOLI DI CREDITO, PER REGIONE

ASSEGNI BANCARI
Ammontare in milioni di lire

REGIONI	TAGLI DEI TITOLI - Lire									
	Fino a 5.000		5.000-10.000		10.000-20.000		20.000-30.000		30.000-40.000	
	N	Ammon-tare	N	Ammon-tare	N	Ammon-tare	N	Ammon-tare	N	Ammon-tare
Piemonte	45	..	142	1	333	5	370	10	271	10
Valle d'Aosta	3	..	2	..	1	..	7	..	6	..
Liguria	18	..	87	1	173	3	176	5	183	7
Lombardia.	201	2	603	5	1.794	30	2.071	55	1.499	54
Trentino-Alto Adige . .	7	..	19	..	53	1	61	2	27	1
Veneto	10	..	27	..	97	2	94	3	90	5
Friuli-Venezia Giulia . .	2	..	2	..	17	..	20	1	23	1
Emilia-Romagna	37	..	109	1	221	4	243	6	196	7
Marche	5	..	3	..	15	..	16	..	15	1
Toscana.	54	..	116	1	245	4	313	8	262	10
Umbria	1	..	15	..	26	..	35	1	42	2
Lazio	67	..	244	3	729	13	901	24	795	29
Campania	25	..	101	1	370	7	511	14	388	14
Abruzzi e Molise.	3	..	2	..	20	..	34	1	22	1
Puglia.	13	..	46	..	133	2	169	4	130	5
Basilicata	1	..	2	..	6	1	7	..	2	..
Calabria.	3	..	10	..	26	1	46	1	33	1
Sicilia.	12	..	41	..	140	2	154	4	118	4
Sardegna	32	..	51	1	72	1	77	2	57	2
ITALIA . . .	539	2	1.622	14	4.471	76	5.305	141	4.159	154

	TAGLI DEI TITOLI - Lire								Totale	
	40.000-50.000		50.000-100.000		100.000-500.000		Oltre 500.000			
	N	Ammon-tare	N	Ammon-tare	N	Ammon-tare	N	Ammon-tare	N	Ammon-tare
Piemonte	432	21	1.165	93	2.537	604	478	458	5.773	1.202
Valle d'Aosta	16	..	31	3	92	26	5	5	163	34
Liguria	221	10	660	53	1.214	276	231	357	2.963	712
Lombardia.	2.012	97	5.724	456	10.321	2.378	1.630	2.405	25.855	5.482
Trentino-Alto Adige . .	43	2	143	11	331	85	50	43	734	145
Veneto	131	7	397	33	906	233	209	271	1.961	554
Friuli-Venezia Giulia . .	32	1	107	8	210	47	33	28	446	86
Emilia-Romagna	258	13	829	67	1.720	410	326	346	3.939	854
Marche	24	1	99	8	232	56	53	42	462	108
Toscana.	369	19	1.117	88	1.880	427	183	188	4.539	745
Umbria	53	3	145	11	316	72	34	34	667	123
Lazio	1.172	57	3.275	263	5.161	1.155	732	954	13.076	2.498
Campania	727	35	2.200	180	4.545	1.086	756	773	9.623	2.110
Abruzzi e Molise.	15	1	75	6	184	42	32	28	387	79
Puglia.	231	11	660	54	1.248	294	203	196	2.833	566
Basilicata	5	..	17	1	39	10	4	3	83	15
Calabria.	51	2	123	10	151	35	29	44	472	94
Sicilia.	205	10	543	44	1.053	252	177	195	2.443	511
Sardegna	84	4	204	16	314	70	26	20	917	116
ITALIA . . .	6.081	294	17.514	1.405	32.454	7.558	5.191	6.390	77.336	16.034

Segue TAV. 70 - PROTESTI SECONDO IL TAGLIO E LA SPECIE DEI TITOLI DI CREDITO, PER REGIONE

TOTALE

Ammontare in milioni di lire

REGIONI	TAGLI DEI TITOLI - Lire									
	Fino a 5.000		5.000-10.000		10.000-20.000		20.000-30.000		30.000-40.000	
	N	Ammon- tare	N	Ammon- tare	N	Ammon- tare	N	Ammon- tare	N	Ammon- tare
Piemonte	71.939	307	105.676	894	101.581	1.591	61.088	1.575	30.522	1.093
Valle d'Aosta	1.139	5	1.978	17	2.709	42	1.649	42	804	29
Liguria	64.407	270	92.353	780	92.269	1.440	53.981	1.395	27.435	982
Lombardia	193.776	851	324.676	2.782	298.601	4.748	186.915	4.876	94.752	3.429
Trentino-Alto Adige	15.759	66	19.489	161	23.065	361	16.815	434	9.228	330
Veneto	77.835	324	107.515	904	117.261	1.852	79.758	2.060	43.079	1.549
Friuli-Venezia Giulia	31.284	125	28.868	236	27.491	427	18.972	487	10.999	392
Emilia-Romagna	70.968	295	106.885	889	126.338	1.969	80.269	2.064	41.793	1.495
Marche	37.645	151	50.596	411	59.561	913	36.476	933	18.671	663
Toscana	183.381	733	218.368	1.795	230.135	3.533	132.571	3.402	67.611	2.420
Umbria	28.468	111	37.231	301	40.399	613	22.027	563	11.784	421
Lazio	217.891	909	311.597	2.566	256.680	4.051	135.140	3.518	67.396	2.426
Campania	394.704	1.577	382.824	3.182	224.787	3.636	116.896	3.093	54.228	1.990
Abruzzi e Molise	48.272	195	61.148	491	58.330	886	33.420	854	17.494	624
Puglia	234.665	883	208.590	1.672	156.617	2.391	78.672	2.022	36.950	1.327
Basilicata	15.476	63	20.059	161	17.085	261	8.986	231	4.364	156
Calabria	78.333	313	76.031	616	62.934	956	32.154	823	15.793	562
Sicilia	339.478	1.293	317.765	2.508	217.571	3.328	112.898	2.882	55.857	1.999
Sardegna	70.687	282	71.506	582	60.279	920	31.572	807	16.541	588
ITALIA	2.176.107	8.753	2.543.155	20.948	2.173.693	33.918	1.240.259	32.061	625.301	22.475

	TAGLI DEI TITOLI - Lire								Totale	
	40.000-50.000		50.000-100.000		100.000-500.000		Oltre 500.000			
	N	Ammon- tare	N	Ammon- tare	N	Ammon- tare	N	Ammon- tare	N	Ammon- tare
Piemonte	35.495	1.760	55.210	4.310	35.856	7.657	2.682	2.554	500.049	21.741
Valle d'Aosta	940	43	1.499	125	881	191	42	39	11.641	533
Liguria	28.072	1.335	41.601	3.162	23.841	5.035	2.040	2.227	425.999	16.626
Lombardia	118.344	5.698	177.965	14.018	123.020	26.820	9.994	11.261	1.528.043	74.483
Trentino-Alto Adige	9.098	430	13.896	1.057	7.790	1.638	599	560	115.739	5.037
Veneto	46.788	2.221	71.391	5.510	39.682	8.246	2.853	2.880	586.162	25.546
Friuli-Venezia Giulia	10.582	499	17.067	1.291	9.265	1.813	528	517	155.056	5.787
Emilia-Romagna	44.015	2.099	66.164	5.107	35.830	7.575	2.763	2.730	575.025	24.223
Marche	16.822	794	25.103	1.885	11.822	2.322	568	499	257.264	8.571
Toscana	64.006	3.029	97.473	7.412	54.849	11.030	3.213	3.216	1.051.607	36.570
Umbria	9.676	454	15.744	1.171	8.547	1.687	560	565	174.436	5.886
Lazio	75.764	3.611	113.774	8.914	77.567	17.129	6.773	7.960	1.262.582	51.094
Campania	66.621	3.216	91.125	7.365	54.683	12.416	4.215	4.739	1.390.083	41.214
Abruzzi e Molise	15.666	740	25.027	1.888	12.798	2.563	637	591	272.792	8.832
Puglia	39.069	1.834	56.454	4.340	31.763	6.946	2.241	2.235	845.021	23.650
Basilicata	4.940	237	7.060	553	3.095	637	237	233	81.302	2.532
Calabria	14.526	689	22.802	1.734	12.665	2.683	910	934	316.148	9.310
Sicilia	56.727	2.680	86.252	6.629	45.842	9.582	3.513	3.670	1.235.903	34.571
Sardegna	15.870	750	24.265	1.841	13.208	2.711	858	871	304.786	9.352
ITALIA	673.021	32.119	1.009.872	78.312	603.004	128.681	45.226	48.281	11.089.638	405.548

PROCEDURE CONCORSUALI

TAV. 71 — CONCORDATI PREVENTIVI, PER DISTRETTO DI CORTE DI APPELLO

Ammontare in milioni di lire

DISTRETTI DI CORTE DI APPELLO	PROPO- STI	C H I U S I				DISTRETTI DI CORTE DI APPELLO	PROPO- STI	C H I U S I			
		TOTALE (a)	di cui con omologazione					TOTALE (a)	di cui con omologazione		
			N	Ammontare					N	Ammontare	
			attivo	passivo				attivo	passivo		
Torino	6	—	—	—	L'Aquila	2	—	—	—		
Genova	—	1	1	656,1	1.076,7	Bari	—	1	1	93,0	293,5
Milano	8	2	2	447,3	621,9	Lecce	—	—	—	—	—
Brescia	1	2	2	271,1	534,1	Potenza	—	—	—	—	—
Trento	1	—	—	—	—	Catanzaro	3	—	—	—	—
Venezia	—	2	2	37,4	61,3	Reggio di Calabria (sez.)	—	—	—	—	—
Trieste	—	1	1	303,4	401,4	Palermo	1	1	1	10,0	20,0
Bologna	18	7	2	92,9	129,1	Messina	—	—	—	—	—
Ancona	—	1	1	36,5	47,4	Caltanissetta	—	—	—	—	—
Firenze	6	1	1	22,9	34,4	Catania	1	—	—	—	—
Perugia	1	1	1	435,3	423,0	Cagliari	—	—	—	—	—
Roma	4	4	—	—	—	ITALIA...	54	24	15	2 405,9	3 642,8
Napoli	2	—	—	—	—						

(a) Compresa le domande di concordato dichiarate inammissibili.

TAV. 72 — CONCORDATI PREVENTIVI OMOLOGATI, SECONDO ALCUNI CARATTERI GIURIDICI ED ECONOMICI

Ammontare in milioni di lire

DESCRIZIONE	INDUSTRIA			COMMERCIO ESERV. VARI			ALTRE ATTIVITÀ			TOTALE		
	N	Ammontare		N	Ammontare		N	Ammontare		N	Ammontare	
		attivo	passivo		attivo	passivo		attivo	passivo		attivo	passivo
TOTALE....	10	1.888,2	2 849,2	4	486,8	752,6	1	30,9	41,0	15	2 405,9	3 642,8
QUALITÀ DEI RICHIEDENTI												
Ditte individuali (a)	3	147,5	369,5	1	19,4	32,7	1	30,9	41,0	5	197,8	443,2
Società regolari	7	1.740,7	2.479,7	3	467,4	719,9	—	—	—	10	2.208,1	3.199,6
QUOTA DI RIPARTIZIONE												
Del 40%	8	1.441,8	2.242,3	1	22,9	34,4	1	30,9	41,0	10	1.495,6	2.317,7
Dal 40 al 50%	1	36,5	47,4	1	141,1	284,1	—	—	—	2	177,6	331,5
Oltre il 50%	1	409,9	559,5	2	322,8	434,1	—	—	—	3	732,7	993,6
DURATA DELLA PROCEDURA												
Fino a 6 mesi	4	1.138,8	1.582,1	1	19,4	32,7	—	—	—	5	1.158,2	1.614,8
Oltre 6 mesi	6	749,4	1.267,1	3	467,4	719,9	1	30,9	41,0	10	1.247,7	2.028,0

(a) Compresa le società di fatto.

TAV. 73 — CONCORDATI PREVENTIVI OMOLOGATI, SECONDO IL VALORE DELL'ATTIVO E DEL PASSIVO

Ammontare in milioni di lire

CLASSI DI VALORE DELL'ATTIVO Milioni di lire	CLASSI DI VALORE DEL PASSIVO - Milioni di lire										TOTALE			
	Fino a 5		Da 5 a 10		Da 10 a 20		Da 20 a 50		Da 50 a 100		Oltre 100		N	Ammon- tare
	N	Ammon- tare	N	Ammon- tare	N	Ammon- tare	N	Ammon- tare	N	Ammon- tare	N	Ammon- tare		
Fino a 5	—	—	—	—	—	—	—	—	—	—	—	—	—	—
da 5 a 10	—	—	—	—	1	20,0	—	—	—	—	—	—	1	20,0
da 10 a 20	—	—	—	—	—	—	2	61,3	—	—	—	—	2	61,3
da 20 a 50	—	—	—	—	—	—	3	122,8	1	62,4	—	—	4	185,2
da 50 a 100	—	—	—	—	—	—	—	—	1	88,1	—	—	2	381,6
oltre 100	—	—	—	—	—	—	—	—	—	—	1	293,5	6	2.994,7
TOTALE...	—	—	—	—	1	20,0	5	184,1	2	150,5	7	3.288,2	15	3.642,8

TAV. 74 — FALLIMENTI DICHIARATI SECONDO L'ATTIVITÀ ECONOMICA, LA FORMA GIURIDICA E L'ANNO DI COSTITUZIONE DELLA DITTA

ATTIVITÀ ECONOMICA — FORMA GIURIDICA DELLA DITTA (a)	ANNO DI COSTITUZIONE O DI INIZIO DI ESERCIZIO DELL'IMPRESA											TOTALE
	1946 e prec.	1947-51	1952	1953	1954	1955	1956	1957	1958	1959	Ignoto	
INDUSTRIA.....	301	495	137	172	260	232	315	251	115	13	69	2.360
Ditte individuali	233	339	98	121	194	174	229	198	94	12	64	1.756
Società regolari	68	156	39	51	66	58	86	53	21	1	5	604
COMMERCIO E SERVIZI VARI	475	856	345	389	475	535	738	650	366	33	107	4.969
Ditte individuali	435	761	309	354	438	476	664	599	346	30	104	4.516
Società regolari	40	95	36	35	37	59	74	51	20	3	3	453
TRASPORTI E COMUNICAZIONI.....	40	86	32	39	40	48	66	56	28	1	13	449
Ditte individuali	32	68	29	31	37	44	59	45	25	1	13	384
Società regolari	8	18	3	8	3	4	7	11	3	—	—	65
ALTRE ATTIVITÀ.....	1	3	4	2	2	1	1	1	—	—	—	15
Ditte individuali	1	2	1	2	—	1	—	—	—	—	—	7
Società regolari	—	1	3	—	2	—	1	1	—	—	—	8
TOTALE	817	1.440	518	602	777	816	1.120	958	509	47	189	7.793
Ditte individuali	701	1.170	437	508	669	695	952	842	465	43	181	6.663
Società regolari	116	270	81	94	108	121	168	116	44	4	8	1.130

(a) Nelle ditte individuali sono comprese le società di fatto.

TAV. 75 — FALLIMENTI DICHIARATI PER CLASSI DI COMUNI, ATTIVITÀ ECONOMICA E ANNO DI COSTITUZIONE DELLA DITTA

CLASSI DI COMUNI — ATTIVITÀ ECONOMICA	ANNO DI COSTITUZIONE O DI INIZIO DI ESERCIZIO DELL'IMPRESA											TOTALE
	1946 e prec.	1947-51	1952	1953	1954	1955	1956	1957	1958	1959	Ignoto	
FINO A 20.000 ABITANTI	237	381	111	108	193	203	253	223	127	19	74	1.929
Industria	92	135	35	37	77	62	88	74	37	5	29	671
Commercio e servizi vari	134	218	63	60	103	124	140	127	81	14	39	1.103
Altre attività	11	28	13	11	13	17	25	22	9	—	6	155
DA 20.000 A 100.000 ABITANTI.....	261	366	117	117	149	162	222	228	126	9	39	1.796
Industria	90	109	22	30	44	40	60	59	14	5	12	485
Commercio e servizi vari	159	228	85	77	94	107	144	153	105	4	22	1.178
Altre attività	12	29	10	10	14	15	18	16	7	—	5	123
DA 100.000 A 500.000 ABITANTI.....	193	146	53	58	104	111	130	157	90	12	73	1.127
Industria	67	53	16	23	48	43	34	32	20	—	28	364
Commercio e servizi vari	116	83	34	32	55	63	90	116	65	12	44	710
Altre attività	10	10	3	3	1	5	6	9	5	—	1	53
OLTRE 500.000 ABITANTI	126	547	237	319	331	340	515	350	166	7	3	2.941
Industria	52	198	64	82	91	87	133	86	44	3	—	840
Commercio e servizi vari	66	327	163	220	223	241	364	254	115	3	2	1.978
Altre attività	8	22	10	17	17	12	18	10	7	1	1	123
TOTALE	817	1.440	518	602	777	816	1.120	958	509	47	189	7.793
Industria	301	495	137	172	260	232	315	251	115	13	69	2.360
Commercio e servizi vari	475	856	345	389	475	535	738	650	366	33	107	4.969
Altre attività	41	89	36	41	42	49	67	57	28	1	13	464

TAV. 76 — FALLIMENTI DICHIARATI PER REGIONE E ANNO DI COSTITUZIONE DELLA DITTA

REGIONI	ANNO DI COSTITUZIONE O DI INIZIO DI ESERCIZIO DELL'IMPRESA											TOTALE
	1946 e preced.	1947-51	1952	1953	1954	1955	1956	1957	1958	1959	Ignoto	
Piemonte	54	88	24	29	40	55	58	63	51	5	12	479
Valle d'Aosta.....	3	1	1	3	1	1	2	—	1	—	—	13
Liguria	34	99	14	47	34	35	34	34	24	2	1	358
Lombardia	124	308	111	112	103	141	290	238	149	7	30	1.613
Trentino-Alto Adige	12	14	7	3	7	4	10	11	14	3	1	86
Veneto	39	55	22	24	23	33	54	43	25	2	35	355
Friuli-Venezia Giulia.....	21	19	6	7	12	18	4	12	4	3	2	108
Emilia-Romagna	65	89	16	26	44	33	74	87	44	6	57	541
Marche	27	21	7	11	21	19	19	19	2	1	—	147
Toscana	109	89	39	23	61	65	77	89	43	3	1	599
Umbria.....	14	13	2	2	9	5	11	15	3	1	2	77
Lazio.....	39	110	112	168	194	187	204	108	23	4	3	1.152
Campania	61	286	77	70	107	131	150	112	50	2	1	1.047
Abruzzi e Molise	31	31	9	16	10	11	14	6	6	—	—	134
Puglia	72	63	11	18	35	20	34	43	19	4	3	322
Basilicata	5	6	—	4	2	3	2	3	2	—	8	35
Calabria	22	16	4	4	5	4	2	3	2	1	2	65
Sicilia	61	94	43	31	50	40	55	49	36	3	31	493
Sardegna	24	38	13	4	19	11	26	23	11	—	—	169
ITALIA...	817	1.440	518	602	777	816	1.120	958	509	47	189	7.793

TAV. 77 — FALLIMENTI DICHIARATI, SECONDO ALCUNI CARATTERI GIURIDICI ED ECONOMICI E CLASSI DI COMUNI

DESCRIZIONE	COMUNI CON POPOLAZIONE								TOTALE
	Fino a 50.000 abitanti			Da 50.000 a 100.000 abitanti			Da 100.000 a 500.000 abitanti	Oltre 500.000 abitanti	
	capoluoghi di provincia	altri comuni	Totale	capoluoghi di provincia	altri comuni	Totale			
TOTALE...	258	2.686	2.944	496	285	781	1.127	2.941	7.793
QUALITÀ DEI FALLITI :									
Ditte individuali	183	1.911	2.094	352	189	541	811	1.841	5.287
Società di fatto	51	600	651	92	72	164	196	365	1.376
Società regolari	24	175	199	52	24	76	120	735	1.130
in nome collettivo	3	24	27	16	4	20	15	22	84
a responsabilità limitata	15	103	118	25	11	36	66	592	812
per azioni	3	6	9	5	2	7	20	75	111
in accomandita (semplice e per azioni) ..	1	15	16	3	2	5	10	35	66
cooperative	2	27	29	3	5	8	9	11	57
mutue assicuratrici.....	—	—	—	—	—	—	—	—	—
RAMI E CLASSI DI ATTIVITÀ ECONOMICA:									
Industrie	58	879	937	126	93	219	364	840	2.360
estratte	2	24	26	1	5	6	6	15	53
manifatturiere.....	32	550	582	75	64	139	216	533	1.470
delle costruzioni e della installazione di impianti.....	22	215	237	47	19	66	130	277	710
produzione e distribuzione di energia elettrica e di gas; distribuzione di acqua ..	—	3	3	—	—	—	1	1	5
altre industrie.....	2	87	89	3	5	8	11	14	122
Commercio e servizi vari	185	1.586	1.771	337	173	510	710	1.978	4.969
generi alimentari	67	556	623	118	71	189	298	487	1.597
altri generi	90	701	791	163	64	227	262	1.051	2.331
alberghi e pubblici esercizi	24	265	289	43	32	75	113	269	746
attività ausiliarie e servizi vari	4	64	68	13	6	19	37	171	295
Trasporti e comunicazioni.....	14	220	234	33	18	51	49	115	449
Credito, assicurazione e gestioni finanziarie.....	1	1	2	—	1	1	4	8	15
INIZIATIVA PER LA DICHIARAZIONE DI FALLIMENTO:									
Ad istanza dei falliti	37	358	395	74	34	108	182	335	1.020
Ad istanza dei creditori	213	2.276	2.489	411	248	659	909	2.546	6.603
Ad istanza del P. M. o d'ufficio	8	52	60	11	3	14	36	60	170

TAV. 78 — FALLIMENTI DICHIARATI PER DISTRETTO DI CORTE DI APPELLO, SECONDO LA QUALITÀ DEI FALLITI E L'INIZIATIVA PER LA DICHIARAZIONE DI FALLIMENTO

DISTRETTI DI CORTE DI APPELLO	TOTALE	QUALITÀ DEI FALLITI						INIZIATIVA PER LA DICHIARAZIONE DI FALLIMENTO		
		Ditte individuali	Società di fatto	Società regolari				Ad istanza dei falliti	Ad istanza dei creditori	Ad istanza del P. M. o d'ufficio
				per azioni (a)	cooperative	altre	Totale			
Torino	494	361	74	5	1	53	59	169	299	26
Genova	396	240	78	16	4	58	78	64	317	15
Milano	1.418	899	131	35	4	349	388	222	1.164	32
Brescia	193	136	38	1	1	17	19	33	155	5
Trento	86	67	17	—	—	2	2	8	74	4
Venezia	355	274	43	4	3	31	38	58	291	6
Trieste	108	74	21	2	1	10	13	19	86	3
Bologna	541	374	110	9	7	41	57	92	410	39
Ancona	146	104	33	—	1	8	9	16	127	3
Firenze	561	393	110	7	1	50	58	18	534	9
Perugia	78	46	22	1	1	8	10	5	71	2
Roma	1.151	735	198	22	4	192	218	64	1.074	13
Napoli	1.055	702	238	5	14	96	115	125	929	1
L'Aquila	117	87	24	—	3	3	6	14	102	1
Bari	212	148	46	1	8	9	18	12	200	—
Lecce	111	85	25	—	—	1	1	13	98	—
Potenza	44	34	9	—	—	1	1	3	39	2
Catanzaro	57	42	15	—	—	—	—	5	52	—
Reggio di Calabria (sez.)	8	8	—	—	—	—	—	—	8	—
Palermo	198	128	54	—	1	15	16	30	167	1
Messina	37	23	13	1	—	—	1	6	31	—
Caltanissetta	35	31	4	—	—	—	—	2	33	—
Catania	223	165	41	—	1	16	17	15	203	5
Cagliari	169	131	32	2	2	2	6	27	139	3
ITALIA...	7.793	5.287	1.376	111	57	982	1.130	1.320	6.603	170

(a) Escluse le società in accomandita per azioni.

TAV. 79 — FALLIMENTI DICHIARATI PER REGIONE, SECONDO L'ATTIVITÀ ECONOMICA E LA SEDE DELL'IMPRESA

REGIONI	INDUSTRIA			COMMERCIO E SERVIZI VARI			TRASPORTI E COMUNICAZIONI			CREDITO, ASSICURAZ. E GESTIONI FINANZIARIE			TOTALE		
	Capoluoghi di prov.	Altri comuni	Totale	Capoluoghi di prov.	Altri comuni	Totale	Capoluoghi di prov.	Altri comuni	Totale	Capoluoghi di prov.	Altri comuni	Totale	Capoluoghi di prov.	Altri comuni	Totale
Piemonte	121	72	193	181	81	262	9	15	24	—	—	—	311	168	479
Valle d'Aosta	1	2	3	6	2	8	2	—	2	—	—	—	9	4	13
Liguria	86	24	110	146	76	222	20	6	26	—	—	—	252	106	358
Lombardia	406	215	621	688	239	927	39	23	62	3	—	3	1.136	477	1.613
Trentino-Alto Adige	7	13	20	28	30	58	1	7	8	—	—	—	36	50	86
Veneto	55	70	125	134	77	211	13	5	18	1	—	1	203	152	355
Friuli-Ven. Giulia	16	13	29	49	21	70	4	5	9	—	—	—	69	39	108
Emilia-Romagna	107	112	219	159	129	288	9	23	32	1	1	2	276	265	541
Marche	3	53	56	30	47	77	5	9	14	—	—	—	38	109	147
Toscana	87	137	224	157	174	331	14	29	43	1	—	1	259	340	599
Umbria	5	19	24	27	20	47	2	4	6	—	—	—	34	43	77
Lazio	193	41	234	679	176	855	38	19	57	6	—	6	916	236	1.152
Campania	139	99	238	445	285	730	27	51	78	—	1	1	611	436	1.047
Abruzzi e Molise	9	16	25	54	42	96	5	7	12	1	—	1	69	65	134
Puglia	37	30	67	109	124	233	8	14	22	—	—	—	154	168	322
Basilicata	3	7	10	6	14	20	—	5	5	—	—	—	9	26	35
Calabria	5	5	10	24	24	48	3	4	7	—	—	—	32	33	65
Sicilia	59	53	112	212	154	366	6	9	15	—	—	—	277	216	493
Sardegna	22	18	40	55	65	120	4	5	9	—	—	—	81	88	169
ITALIA...	1.361	999	2.360	3.189	1.780	4.969	209	240	449	13	2	15	4.772	3.021	7.793

TAV. 80 — FALLIMENTI DICHIARATI PER REGIONE SECONDO RAMI E CLASSI DI ATTIVITÀ ECONOMICA

RAMI E CLASSI DI ATTIVITÀ ECONOMICA	R E G I O N I									
	Piemonte	Valle d'Aosta	Liguria	Lom- bardia	Trentino Alto- Adige	Veneto	Friuli- Venezia Giulia	Emilia- Roma- gna	Marche	Toscana
INDUSTRIE ESTRATTIVE	1	1	6	7	—	6	—	6	—	5
INDUSTRIE MANIFATTURIERE	142	2	56	436	9	70	15	134	42	163
Alimentari e affini	11	—	6	37	3	13	2	30	2	16
Delle pelli e del cuoio	4	—	2	6	—	—	—	—	—	11
Tessili, del vestiario, abbigliamento, ar- redamento e affini	28	1	3	85	2	8	—	31	21	40
Del legno	11	1	9	39	1	17	4	28	7	29
Della carta e della cartotecnica	5	—	1	9	—	1	—	1	—	6
Poligrafiche, editoriali e affini	5	—	—	26	—	7	1	1	—	6
Metallurgiche e meccaniche	61	—	25	153	1	15	5	33	8	24
Della trasformazione dei minerali non metalliferi	8	—	—	20	1	4	2	7	1	13
Chimiche e affini	3	—	4	23	1	2	1	3	—	1
Manifatturiere varie	6	—	6	38	—	3	—	—	3	17
INDUSTRIE DELLE COSTRUZIONI E DELLA INSTALLAZIONE DI IMPIANTI	42	—	47	164	11	44	12	53	5	46
PRODUZIONE E DISTRIBUZIONE DI ENERGIA ELETTRICA E DI GAS ; DISTRIBUZIONE DI ACQUA	—	—	—	1	—	—	—	1	1	—
ALTRE INDUSTRIE (a)	8	—	1	13	—	5	2	25	8	10
COMMERCIO E SERVIZI VARI	262	8	222	927	58	211	70	288	77	331
Commercio all'ingrosso	38	2	30	143	12	37	17	62	11	46
di prodotti agricoli e alimentari	17	1	12	46	3	21	9	37	5	24
di materie prime e ausiliarie non ali- mentari e di prodotti industriali non alimentari	21	1	18	97	9	16	8	25	6	22
Commercio al minuto	174	6	143	604	29	140	45	163	56	200
di generi alimentari	42	4	62	200	12	46	15	55	16	74
di prodotti tessili e di articoli di ve- stuario, abbigliamento e arredamen- to	55	1	42	197	10	46	21	56	25	70
di prodotti meccanici e affini	22	1	9	44	1	4	2	13	3	10
di prodotti e articoli vari	47	—	27	142	5	34	5	27	8	42
ambulante di generi alimentari	8	—	3	18	1	4	2	12	4	2
ambulante di altri generi	—	—	—	3	—	6	—	—	—	2
Alberghi e pubblici esercizi	32	—	38	104	15	26	8	47	8	70
Attività ausiliarie del commercio	12	—	7	44	2	6	—	9	1	8
Servizi ricreativi e affini	—	—	1	10	—	1	—	2	1	2
Servizi per l'igiene e la pulizia	2	—	—	19	—	—	—	1	—	5
Altri servizi	4	—	3	3	—	1	—	4	—	—
TRASPORTI E COMUNICAZIONI	24	2	26	62	8	18	9	32	14	43
Trasporti	24	2	26	62	8	18	9	32	14	43
terrestri	19	2	9	36	4	12	7	25	14	39
per via d'acqua ed aerea	—	—	10	1	—	5	1	—	—	—
attività ausiliarie	5	—	7	25	4	1	1	7	—	4
Comunicazioni	—	—	—	—	—	—	—	—	—	—
CREDITO, ASSICURAZIONE E GESTIONI FI- NANZIARIE	—	—	—	3	—	1	—	2	—	1
Credito	—	—	—	2	—	—	—	2	—	1
Assicurazione	—	—	—	1	—	—	—	—	—	—
Gestioni finanziarie	—	—	—	—	—	1	—	—	—	—
TOTALE...	479	13	358	1.613	86	355	108	541	147	599

(a) Industrie connesse con l'agricoltura, silvicoltura, caccia, pesca, ecc.

Segue TAV. 80 — FALLIMENTI DICHIARATI PER REGIONE, SECONDO RAMI E CLASSI DI ATTIVITÀ ECONOMICA

RAMI E CLASSI DI ATTIVITÀ ECONOMICA	R E G I O N I									ITALIA
	Umbria	Lazio	Campania	Abruzzi e Molise	Puglia	Basilicata	Calabria	Sicilia	Sardegna	
INDUSTRIE ESTRATTIVE	—	11	3	1	1	—	—	3	2	53
INDUSTRIE MANIFATTURIERE.....	15	119	141	14	32	3	5	53	19	1 470
Alimentari e affini	4	7	25	6	12	2	1	24	7	208
Delle pelli e del cuoio	1	—	1	1	—	—	—	—	—	26
Tessili, del vestiario, abbigliamento, arredamento e affini.....	—	6	32	2	4	—	—	5	2	270
Del legno.....	4	35	32	4	12	—	3	9	6	251
Della carta e della cartotecnica.....	—	—	3	—	—	—	—	—	—	26
Poligrafiche, editoriali e affini.....	1	17	5	—	1	—	—	4	—	74
Metallurgiche e meccaniche	3	16	26	1	2	—	1	4	1	379
Della trasformazione dei minerali non metalliferi	2	13	9	—	1	1	—	3	2	87
Chimiche e affini	—	1	6	—	—	—	—	2	—	47
Manifatturiere varie	—	24	2	—	—	—	—	2	1	102
INDUSTRIE DELLE COSTRUZIONI E DELLA INSTALLAZIONE DI IMPIANTI	9	83	90	9	27	3	5	44	16	710
PRODUZIONE E DISTRIBUZIONE DI ENERGIA ELETRICA E DI GAS; DISTRIBUZIONE DI ACQUA	—	—	—	—	—	—	—	2	—	5
ALTRE INDUSTRIE (a)	—	21	4	1	7	4	—	10	3	122
COMMERCIO E SERVIZI VARI.....	47	855	730	96	233	20	48	366	120	4.969
Commercio all'ingrosso.....	11	76	56	9	30	—	3	37	21	641
di prodotti agricoli e alimentari.....	7	33	21	5	15	—	—	22	10	288
di materie prime e ausiliarie non alimentari e di prodotti industriali non alimentari	4	43	35	4	15	—	3	15	11	353
Commercio al minuto.....	31	567	516	75	153	16	38	254	77	3 287
di generi alimentari	8	256	210	29	49	6	15	100	30	1.229
di prodotti tessili e di articoli di vestiario, abbigliamento e arredamento.....	14	147	148	23	52	6	11	88	29	1.041
di prodotti meccanici e affini.....	2	30	8	4	8	1	1	10	3	176
di prodotti e articoli vari	7	125	145	16	38	3	11	53	15	750
ambulante di generi alimentari.....	—	9	5	3	6	—	—	3	—	80
ambulante di altri generi	—	—	—	—	—	—	—	—	—	11
Alberghi e pubblici esercizi.....	3	143	122	5	38	1	6	68	12	746
Attività ausiliarie del commercio	2	13	14	5	6	1	—	2	1	133
Servizi ricreativi e affini.....	—	9	8	—	2	1	—	4	5	46
Servizi per l'igiene e la pulizia	—	31	14	—	1	—	—	—	3	76
Altri servizi.....	—	16	—	2	3	1	1	1	1	40
TRASPORTI E COMUNICAZIONI.....	6	57	78	12	22	5	7	15	9	449
Trasporti	6	56	78	10	22	5	7	15	9	446
terrestri	4	50	59	8	17	5	4	8	6	328
per via d'acqua ed aerea.....	—	2	1	—	—	—	—	—	—	20
attività ausiliarie.....	2	4	18	2	5	—	3	7	3	98
Comunicazioni	—	1	—	2	—	—	—	—	—	3
CREDITO, ASSICURAZIONE E GESTIONI FINANZIARIE.....	—	6	1	1	—	—	—	—	—	15
Credito.....	—	2	—	1	—	—	—	—	—	8
Assicurazione.....	—	2	—	—	—	—	—	—	—	3
Gestioni finanziarie.....	—	2	1	—	—	—	—	—	—	4
TOTALE...	77	1.152	1.047	134	322	35	65	493	169	7.793

(a) Cfr. corrispondente nota a pagina precedente.

TAV. 81 — FALLIMENTI DICHIARATI, PER PROVINCIA E REGIONE, SECONDO RAMI E CLASSI DI ATTIVITÀ ECONOMICA

PROVINCIE — REGIONI	INDUSTRIE								COMMERCIO E SERVIZI VARI				ALTRE ATTIVITÀ (a)	TOTALE
	Estrat- tive	Manifatturiere					Altre	Totale	Com- mercio all'in- grosso	Com- mercio al minuto	Altri	Totale		
		alimen- tari e affini	tessili, vestia- rio, ab- biglia- mento, ecc.	legno	metall. e mecca- niche	varie								
Torino	—	4	14	3	43	21	34	119	8	126	34	168	10	297
Vercelli	—	—	3	—	3	3	4	13	7	13	4	24	2	39
Novara	—	3	7	3	5	4	4	26	6	19	4	29	3	53
Cuneo	—	—	1	—	3	—	4	8	1	12	1	14	2	24
Asti	—	1	—	3	1	—	2	7	5	1	1	7	1	15
Alessandria	1	3	3	2	6	3	2	20	11	3	6	20	6	46
PIEMONTE	1	11	28	11	61	31	50	193	38	174	50	262	24	479
VALLE D'AOSTA	1	—	1	1	—	—	—	3	2	6	—	8	2	13
Imperia	1	1	—	—	—	2	4	8	5	16	8	29	3	40
Savona	1	—	—	2	1	—	4	8	5	12	9	26	5	39
Genova	3	5	3	5	19	11	34	80	20	83	29	132	17	229
La Spezia	1	—	—	2	5	—	6	14	—	32	3	35	1	50
LIGURIA	6	6	3	9	25	13	48	110	30	143	49	222	26	358
Varese	—	3	16	2	12	4	6	43	13	33	9	55	3	101
Como	—	—	3	8	8	6	13	38	6	19	7	32	2	72
Sondrio	—	—	—	—	—	—	—	—	2	8	4	14	—	14
Milano	6	25	52	21	115	100	124	443	87	447	137	671	38	1.152
Bergamo	—	2	2	2	4	2	7	19	4	24	8	36	7	62
Brescia	1	3	2	1	8	5	7	27	10	20	6	36	3	66
Pavia	—	1	8	4	5	4	11	33	11	27	4	42	7	82
Cremona	—	3	—	—	—	1	5	9	5	13	4	22	3	34
Mantova	—	—	2	1	1	—	5	9	5	13	1	19	2	30
LOMBARDIA	7	37	85	39	153	122	178	621	143	604	180	927	65	1.613
Bolzano - Bozen	—	1	2	—	—	2	7	12	6	17	10	33	4	49
Trento	—	2	—	1	1	—	4	8	6	12	7	25	4	37
TRENTINO-ALTO ADIGE	—	3	2	1	1	2	11	20	12	29	17	58	8	86
Verona	1	4	—	3	4	4	13	29	7	23	7	37	1	67
Vicenza	—	1	—	2	6	4	6	19	8	14	5	27	—	46
Belluno	—	—	1	—	—	—	—	1	2	3	2	7	—	8
Treviso	—	2	2	3	2	3	5	17	—	20	5	25	3	45
Venezia	—	1	1	7	2	4	16	31	10	44	12	66	9	106
Padova	2	2	2	—	1	2	8	17	8	27	3	38	3	58
Rovigo	3	3	2	2	—	—	1	11	2	9	—	11	3	25
VENETO	6	13	8	17	15	17	49	125	37	140	34	211	19	355
Udine	—	1	—	4	3	4	6	18	4	12	2	18	5	41
Gorizia	—	1	—	—	—	—	—	1	2	12	—	14	1	16
Trieste	—	—	—	—	2	—	8	10	11	21	6	38	3	51
FRIULI-VEN. GIULIA	—	2	—	4	5	4	14	29	17	45	8	70	9	108
Piacenza	1	3	1	1	—	—	2	8	3	14	1	18	2	28
Parma	1	5	3	2	1	1	13	26	9	13	3	25	6	57
Reggio nell'Emilia	—	1	1	3	2	—	3	10	2	8	3	13	3	26
Modena	—	6	10	3	4	1	7	31	5	8	3	16	2	49
Bologna	3	11	15	6	21	7	22	85	22	60	25	107	11	203
Ferrara	1	1	1	4	2	—	10	19	4	30	6	40	4	63
Ravenna	—	1	—	4	2	—	4	11	10	20	2	22	3	36
Forlì	—	2	—	5	1	3	18	29	7	20	20	47	3	79
EMILIA-ROMAGNA	6	30	31	28	33	12	79	219	62	163	63	288	34	541
Pesaro e Urbino	—	—	—	1	2	—	8	11	2	9	1	12	3	26
Ancona	—	1	1	—	—	—	2	4	4	8	3	15	4	23
Macerata	—	1	4	4	3	2	3	17	1	13	3	17	2	36
Ascoli Piceno	—	—	16	2	3	2	1	24	4	26	3	33	5	62
MARCHE	—	2	21	7	8	4	14	56	11	56	10	77	14	147
Massa-Carrara	4	2	—	—	1	1	2	10	3	21	3	27	2	39
Lucca	1	1	1	2	2	2	6	15	5	24	8	37	7	59
Pistoia	—	—	2	1	—	5	3	11	—	15	1	16	2	29
Firenze	—	4	32	7	15	25	20	103	11	44	37	92	15	210
Livorno	—	3	—	4	5	1	4	17	4	24	8	36	7	60
Pisa	—	3	3	10	1	11	5	33	6	22	9	37	5	75
Arezzo	—	3	1	2	—	6	11	23	10	19	5	34	2	59
Siena	—	—	—	3	—	2	3	8	6	15	8	29	—	37
Grosseto	—	—	1	—	—	1	2	4	1	16	6	23	4	31
TOSCANA	5	16	40	29	24	54	56	224	46	200	85	331	44	599

(a) Trasporti e comunicazioni, credito, assicurazione e gestioni finanziarie.

Segue TAV. 81 — FALLIMENTI DICHIARATI, PER PROVINCIA E REGIONE, SECONDO RAMI E CLASSI DI ATTIVITÀ ECONOMICA

PROVINCIE — REGIONI	INDUSTRIE								COMMERCIO E SERVIZI VARI				ALTRE ATTIVITÀ (a)	TOTALE
	Estrat- tive	Manifatturiere					Altre	Totale	Com- mercio all'in- grosso	Com- mercio al minuto	Altri	Totale		
		alimen- tari e affini	tessili, vestia- rio, ab- biglia- mento, ecc.	legno	metall. e mecca- niche	varie								
Perugia.....	—	3	—	4	3	1	7	18	5	15	1	21	5	44
Terni.....	—	1	—	—	—	3	2	6	6	16	4	26	1	33
UMBRIA.....	—	4	—	4	3	4	9	24	11	31	5	47	6	77
Viterbo.....	2	—	—	—	1	1	6	10	3	16	5	24	2	36
Rieti.....	—	—	2	—	—	—	—	2	1	4	1	6	1	9
Roma.....	7	2	4	28	11	49	85	186	63	478	174	715	43	944
Latina.....	2	4	—	5	4	4	12	31	7	56	25	88	13	132
Frosinone.....	—	1	—	2	—	1	1	5	2	13	7	22	4	31
LAZIO.....	11	7	6	35	16	55	104	234	76	567	212	855	63	1.152
Caserta.....	—	1	1	—	—	1	10	13	9	46	11	66	13	92
Benevento.....	—	—	—	1	—	—	1	3	2	10	3	15	2	20
Napoli.....	1	15	31	26	20	21	71	185	33	414	132	579	53	817
Avellino.....	1	—	—	1	1	—	2	5	3	7	1	11	1	17
Salerno.....	1	9	—	4	4	4	10	32	9	39	11	59	10	101
CAMPANIA.....	3	25	32	32	26	26	94	238	56	516	158	730	79	1.047
L'Aquila.....	1	1	1	2	—	—	3	8	5	13	3	21	4	33
Teramo.....	—	—	1	1	—	1	2	5	—	10	1	11	—	16
Pescara.....	—	—	—	—	1	—	2	3	2	25	5	32	2	37
Chieti.....	—	—	—	—	—	—	2	2	1	19	3	23	5	30
Campobasso.....	—	5	—	1	—	—	1	7	1	8	—	9	2	18
ABRUZZI E MOLISE...	1	6	2	4	1	1	10	25	9	75	12	96	13	134
Foggia.....	—	2	—	3	—	—	6	11	7	31	9	47	5	63
Bari.....	—	5	4	5	1	2	15	32	10	69	26	105	11	148
Taranto.....	—	3	—	4	1	—	10	18	8	39	10	57	5	80
Brindisi.....	1	1	—	—	—	—	2	4	3	11	4	18	1	23
Lecce.....	—	1	—	—	—	—	1	2	2	3	1	6	—	8
PUGLIA.....	1	12	4	12	2	2	34	67	30	153	50	233	22	322
Potenza.....	—	1	—	—	—	—	5	6	—	9	3	12	4	22
Matera.....	—	1	—	—	—	1	2	4	—	7	1	8	1	13
BASILICATA.....	—	2	—	—	—	1	7	10	—	16	4	20	5	35
Cosenza.....	—	—	—	2	—	—	1	3	2	13	1	16	3	22
Catanzaro.....	—	1	—	1	1	—	1	4	1	10	4	15	4	23
Reggio di Calabria.....	—	—	—	—	—	—	3	3	—	15	2	17	—	20
CALABRIA.....	—	1	—	3	1	—	5	10	3	38	7	48	7	65
Trapani.....	1	1	—	—	—	—	3	5	—	24	8	32	2	39
Palermo.....	—	1	—	—	1	1	11	14	10	62	22	94	3	111
Messina.....	—	5	1	—	1	2	3	12	3	23	3	29	—	41
Agrigento.....	—	1	—	2	—	2	5	10	5	18	8	31	3	44
Caltanissetta.....	—	1	—	—	—	—	2	3	1	10	5	16	1	20
Enna.....	1	3	—	—	—	1	3	8	—	7	1	8	—	16
Catania.....	—	8	4	6	1	4	18	41	15	87	23	125	5	171
Ragusa.....	—	3	—	—	1	—	5	9	1	4	1	6	—	15
Siracusa.....	1	1	—	1	—	1	6	10	2	19	4	25	1	36
SICILIA.....	3	24	5	9	4	11	56	112	37	254	75	366	15	493
Sassari.....	—	3	—	2	—	1	5	11	4	17	2	23	1	35
Nuoro.....	—	—	—	—	—	—	—	—	—	2	1	3	—	3
Cagliari.....	2	4	2	4	1	2	14	29	17	58	19	94	8	131
SARDEGNA.....	2	7	2	6	1	3	19	40	21	77	22	120	9	169
ITALIA.....	53	208	270	251	379	362	837	2.360	641	3.287	1.041	4.989	464	7.793

(a) Cfr. corrispondente nota a pagina precedente.

TAV. 82 — FALLIMENTI CHIUSI SECONDO L'ANNO DI COSTITUZIONE, LA FORMA GIURIDICA E L'ATTIVITÀ ECONOMICA DELLA DITTA

Ammontare in milioni di lire

ANNO DI COSTITUZIONE O DI INIZIO DI ESERCIZIO DELL'IMPRESA	DITTE INDIVIDUALI (a)			SOCIETÀ REGOLARI			TOTALE		
	N	Ammontare		N	Ammontare		N	Ammontare	
		attivo	passivo		attivo	passivo		attivo	passivo
INDUSTRIA									
1946 e precedenti	266	1.832,5	5.147,2	99	1.375,5	4.070,1	365	3.208,0	9.217,3
1947-51	414	1.807,0	5.798,8	205	1.495,8	6.564,7	619	3.302,8	12.363,5
1952.....	118	377,7	1.301,3	50	209,7	857,1	168	587,4	2.158,4
1953.....	110	477,4	1.442,0	63	269,5	1.192,1	173	746,9	2.634,1
1954.....	126	333,2	1.049,5	33	93,5	320,1	159	426,7	1.369,6
1955.....	80	237,4	582,0	18	106,5	520,8	98	343,9	1.102,8
1956.....	87	162,3	617,7	14	13,4	59,6	101	175,7	677,3
1957.....	26	28,5	117,9	9	16,5	121,7	35	45,0	239,6
1958.....	16	16,0	51,9	—	—	—	16	16,0	51,9
1959.....	1	0,6	0,5	2	3,5	4,5	3	4,1	5,0
ignoto.....	25	19,8	105,2	1	7,4	13,8	26	27,2	119,0
TOTALE...	1.269	5.292,4	16.214,0	494	3.591,3	13.724,5	1.763	8.883,7	29.938,5
COMMERCIO E SERVIZI VARI									
1946 e precedenti	624	2.004,1	7.651,8	74	313,0	1.066,4	698	2.317,1	8.718,2
1947-51	1.185	2.089,9	8.561,0	155	341,6	1.820,9	1.340	2.431,5	10.381,9
1952.....	294	357,6	1.525,5	41	57,6	375,7	335	415,2	1.901,2
1953.....	354	407,1	1.697,5	53	32,3	435,2	407	439,4	2.132,7
1954.....	324	411,0	1.356,7	43	50,8	1.398,2	367	461,8	2.754,9
1955.....	323	515,5	2.306,9	26	189,8	596,2	349	705,3	2.903,1
1956.....	296	283,0	1.023,1	18	14,7	109,9	314	297,7	1.133,0
1957.....	157	96,5	400,7	7	20,1	74,5	164	116,6	475,2
1958.....	39	18,4	93,8	3	0,5	5,3	42	18,9	99,1
1959.....	1	0,2	0,5	—	—	—	1	0,2	0,5
ignoto.....	81	188,6	529,8	—	—	—	81	188,6	529,8
TOTALE...	3.678	6.371,9	25.147,3	420	1.020,4	5.882,3	4.098	7.392,3	31.029,6
ALTRE ATTIVITÀ									
1946 e precedenti	36	88,8	282,4	12	137,0	763,9	48	225,8	1.046,3
1947-51	110	292,5	688,1	22	390,2	1.417,9	132	682,7	2.106,0
1952.....	30	41,5	147,9	4	0,3	8,9	34	41,8	156,8
1953.....	34	37,2	148,2	5	0,1	9,1	39	37,3	157,3
1954.....	37	66,9	235,2	5	9,7	20,5	42	76,6	255,7
1955.....	40	37,4	136,2	5	27,0	96,8	45	64,4	233,0
1956.....	26	33,1	88,4	2	0,1	7,1	28	33,2	95,5
1957.....	6	1,3	7,1	3	0,2	6,3	9	1,5	13,4
1958.....	2	0,3	2,9	—	—	—	2	0,3	2,9
1959.....	—	—	—	—	—	—	—	—	—
ignoto.....	7	11,1	60,1	1	0,1	1,3	8	11,2	61,4
TOTALE...	328	610,1	1.796,5	59	564,7	2.331,8	387	1.174,8	4.128,3
TOTALE									
1946 e precedenti	926	3.925,4	13.081,4	185	1.825,5	5.900,4	1.111	5.750,9	18.981,8
1947-51	1.709	4.189,4	15.047,9	382	2.227,6	9.803,5	2.091	6.417,0	24.851,4
1952.....	442	776,8	2.974,7	95	267,6	1.241,7	537	1.044,4	4.216,4
1953.....	498	921,7	3.287,7	121	301,9	1.636,4	619	1.223,6	4.924,1
1954.....	487	811,1	2.641,4	81	154,0	1.738,8	568	965,1	4.380,2
1955.....	443	790,3	3.025,1	49	323,3	1.213,8	492	1.113,6	4.238,9
1956.....	409	478,4	1.729,2	34	28,2	176,6	443	506,6	1.905,8
1957.....	189	126,3	525,7	19	36,8	202,5	208	163,1	728,2
1958.....	57	34,7	148,6	3	0,5	5,3	60	35,2	153,9
1959.....	2	0,8	1,0	2	3,5	4,5	4	4,3	5,5
ignoto.....	113	219,5	695,1	2	7,5	15,1	115	227,0	710,2
TOTALE...	5.275	12.274,4	43.157,8	973	5.176,4	21.938,6	6.248	17.450,8	65.096,4

(a) Comprensive le società di fatto.

TAV. 83 — FALLIMENTI CHIUSI SECONDO L'ANNO DI COSTITUZIONE, LA SEDE E L'ATTIVITÀ ECONOMICA DELLA DITTA

Ammontare in milioni di lire

ANNO DI COSTITUZIONE O DI INIZIO DI ESERCIZIO DELL'IMPRESA	CAPOLUOGHI DI PROVINCIA			ALTRI COMUNI			TOTALE		
	N	Ammontare		N	Ammontare		N	Ammontare	
		attivo	passivo		attivo	passivo		attivo	passivo
INDUSTRIA									
1946 e precedenti	209	1.961,8	5.692,1	156	1.246,2	3.525,2	365	3.208,0	9.217,3
1947-51	365	1.918,1	7.885,4	254	1.384,7	4.478,1	619	3.302,8	12.363,5
1952.....	106	367,5	1.444,1	62	219,9	714,3	168	587,4	2.158,4
1953.....	117	486,0	1.884,7	56	260,9	749,4	173	746,9	2.634,1
1954.....	93	203,1	682,0	66	223,6	687,6	159	426,7	1.369,6
1955.....	61	178,7	793,6	37	165,2	309,2	98	343,9	1.102,8
1956.....	65	112,0	443,8	36	63,7	233,5	101	175,7	677,3
1957.....	27	38,1	214,1	8	6,9	25,5	35	45,0	239,6
1958.....	9	1,2	21,2	7	14,8	30,7	16	16,0	51,9
1959.....	2	3,5	4,5	1	0,6	0,5	3	4,1	5,0
ignoto.....	9	12,0	34,4	17	15,2	84,6	26	27,2	119,0
TOTALE...	1.063	5.282,0	19.099,9	700	3.601,7	10.838,6	1.763	8.883,7	29.938,5
COMMERCIO E SERVIZI VARI									
1946 e precedenti	437	1.260,0	5.647,7	261	1.057,1	3.070,5	698	2.317,1	8.718,2
1947-51	915	1.797,4	7.755,1	425	634,1	2.626,8	1.340	2.431,5	10.381,9
1952.....	238	303,0	1.450,6	97	112,2	450,6	335	415,2	1.901,2
1953.....	279	277,9	1.461,3	128	161,5	671,4	407	439,4	2.132,7
1954.....	253	338,7	1.700,2	114	123,1	1.054,7	367	461,8	2.754,9
1955.....	218	532,6	2.295,5	131	172,7	607,6	349	705,3	2.903,1
1956.....	208	168,6	707,4	106	129,1	425,6	314	297,7	1.133,0
1957.....	118	79,3	348,2	46	37,3	127,0	164	116,6	475,2
1958.....	28	11,9	62,8	14	7,0	36,3	42	18,9	99,1
1959.....	—	—	—	1	0,2	0,5	1	0,2	0,5
ignoto.....	40	68,7	230,6	41	119,9	299,2	81	188,6	529,8
TOTALE...	2.734	4.838,1	21.659,4	1.364	2.554,2	9.370,2	4.098	7.392,3	31.029,6
ALTRE ATTIVITÀ									
1946 e precedenti	29	161,7	869,3	19	64,1	177,0	48	225,8	1.046,3
1947-51	82	607,0	1.826,4	50	75,7	279,6	132	682,7	2.106,0
1952.....	14	7,9	28,8	20	33,9	128,0	34	41,8	156,8
1953.....	17	16,6	57,0	22	20,7	100,3	39	37,3	157,3
1954.....	19	52,0	165,2	23	24,6	90,5	42	76,6	255,7
1955.....	20	38,7	142,8	25	25,7	90,2	45	64,4	233,0
1956.....	9	9,2	15,7	19	24,0	79,8	28	33,2	95,5
1957.....	5	0,7	10,6	4	0,8	2,8	9	1,5	13,4
1958.....	1	0,3	1,2	1	—	1,7	2	0,3	2,9
1959.....	—	—	—	—	—	—	—	—	—
ignoto.....	3	..	1,9	5	11,2	59,5	8	11,2	61,4
TOTALE...	199	894,1	3.118,9	188	280,7	1.009,4	387	1.174,8	4.128,3
TOTALE									
1946 e precedenti	675	3.383,5	12.209,1	436	2.367,4	6.772,7	1.111	5.750,9	18.981,8
1947-51	1.362	4.322,5	17.466,9	729	2.094,5	7.384,5	2.091	6.417,0	24.851,4
1952.....	358	678,4	2.923,5	179	366,0	1.292,9	537	1.044,4	4.216,4
1953.....	413	780,5	3.403,0	206	443,1	1.521,1	619	1.223,6	4.924,1
1954.....	365	593,8	2.547,4	203	371,3	1.832,8	568	965,1	4.380,2
1955.....	299	750,0	3.231,9	193	363,6	1.007,0	492	1.113,6	4.238,9
1956.....	282	289,8	1.166,9	161	216,8	738,9	443	506,6	1.905,8
1957.....	150	118,1	572,9	58	45,0	155,3	208	163,1	728,2
1958.....	38	13,4	85,2	22	21,8	68,7	60	35,2	153,9
1959.....	2	3,5	4,5	2	0,8	1,0	4	4,3	5,5
ignoto.....	52	80,7	266,9	63	146,3	443,3	115	227,0	710,2
TOTALE...	3.996	11.014,2	43.878,2	2.252	6.436,6	21.218,2	6.248	17.450,8	65.096,4

TAV. 84 — FALLIMENTI CHIUSI PER DISTRETTO DI CORTE DI APPELLO, SECONDO IL MODO DI CHIUSURA, IL RITO, LA DURATA DELLA PROCEDURA E IL NUMERO DEI CREDITORI AMMESSI

DISTRETTI DI CORTE DI APPELLO	TOTALE	Rito		DURATA					CREDITORI AMMESSI				
		ordi- nario	som- mario	fino a 6 mesi	da 6 mesi a 1 anno	da 1 anno a 2 anni	da 2 anni a 3 anni	oltre 3 anni	fino a 10	da 10 a 30	da 30 a 50	da 50 a 100	oltre 100
Torino	26	23	3	5	7	7	2	5	13	11	2	—	—
Genova	7	6	1	2	4	—	—	1	6	1	—	—	—
Milano	52	30	22	5	9	11	5	22	41	6	1	4	—
Brescia	7	6	1	—	3	2	—	2	7	—	—	—	—
Trento	5	5	—	1	1	2	—	1	1	3	—	1	—
Venezia	12	12	—	2	3	4	1	2	11	1	—	—	—
Trieste	2	—	2	—	2	—	—	—	2	—	—	—	—
Bologna.....	21	14	7	5	4	8	2	2	17	3	—	1	—
Ancona	4	3	1	—	2	—	1	1	2	1	—	1	—
Firenze	20	15	5	—	5	7	3	5	13	5	1	—	1
Perugia	1	1	—	—	—	1	—	—	1	—	—	—	—
Roma	28	19	9	11	4	4	3	6	17	10	1	—	—
Napoli.....	104	34	70	32	24	31	3	14	95	8	1	—	—
L'Aquila	8	8	—	1	1	—	2	4	4	2	—	2	—
Bari	11	5	6	1	2	3	1	4	9	1	1	—	—
Lecce	6	6	—	1	—	1	1	3	2	3	—	1	—
Potenza	3	2	1	1	—	1	—	1	2	1	—	—	—
Catanzaro	3	2	1	—	—	1	1	1	1	2	—	—	—
Reggio di Cal. (sez.)	—	—	—	—	—	—	—	—	—	—	—	—	—
Palermo	17	16	1	2	1	2	2	10	12	5	—	—	—
Messina	3	3	—	—	—	1	2	—	—	2	1	—	—
Caltanissetta.....	4	2	2	1	1	1	—	1	2	2	—	—	—
Catania	11	10	1	3	1	1	—	6	7	4	—	—	—
Cagliari	13	8	5	2	5	2	—	4	7	4	—	2	—
ITALIA...	368	230	138	75	79	90	29	95	272	75	8	12	1

PAGAMENTO INTEGRALE

Torino	60	56	4	1	6	20	18	15	10	22	9	12	7
Genova	29	27	2	2	9	10	5	3	4	13	9	3	—
Milano	81	71	10	—	3	22	16	40	19	39	10	8	5
Brescia	18	18	—	—	2	9	4	3	4	9	2	3	—
Trento	8	7	1	—	—	4	—	4	2	1	2	3	—
Venezia	49	47	2	1	10	16	10	12	16	19	10	4	—
Trieste	20	15	5	1	9	5	1	4	2	11	4	3	—
Bologna.....	60	53	7	3	4	24	13	16	11	17	16	8	8
Ancona	30	28	2	1	6	11	5	7	6	12	4	5	3
Firenze	87	78	9	6	15	20	17	29	11	36	22	13	5
Perugia	16	16	—	1	5	2	4	4	3	5	2	5	1
Roma	49	46	3	2	7	20	7	13	10	20	11	7	1
Napoli.....	39	32	7	3	20	8	8	8	9	22	4	2	2
L'Aquila	26	23	3	2	8	6	3	7	—	14	9	3	—
Bari	38	28	10	2	3	5	13	15	10	16	6	5	1
Lecce	11	8	3	—	5	2	2	2	3	5	3	—	—
Potenza	4	3	1	—	1	—	3	—	2	1	1	—	—
Catanzaro	19	19	—	1	6	6	2	4	1	8	5	4	1
Reggio di Cal. (sez.)	4	4	—	—	—	2	—	2	—	2	1	1	—
Palermo	58	58	—	—	20	22	10	6	12	25	9	10	2
Messina	9	9	—	3	4	2	—	—	2	3	3	1	—
Caltanissetta.....	4	2	2	1	1	1	—	1	—	2	2	—	—
Catania	19	18	1	2	2	9	3	3	4	9	4	2	—
Cagliari	41	34	7	7	20	10	—	4	6	23	10	2	—
ITALIA...	779	700	79	36	149	248	144	202	147	334	158	104	38

CONCORDATO

Segue TAV. 84 — FALIMENTI CHIUSI PER DISTRETTO DI CORTE DI APPELLO, SECONDO IL MODO DI CHIUSURA, IL RITO, LA DURATA DELLA PROCEDURA E IL NUMERO DEI CREDITORI AMMESSI

DISTRETTI DI CORTE DI APPELLO	TOTALE	RITO		DURATA					CREDITORI AMMESSI				
		ordi- nario	som- mario	fino a 6 mesi	da 6 mesi a 1 anno	da 1 anno a 2 anni	da 2 anni a 3 anni	oltre 3 anni	fino a 10	da 10 a 30	da 30 a 50	da 50 a 100	oltre 100
Torino	332	317	15	10	45	70	66	141	50	159	72	36	15
Genova	206	193	13	6	19	38	35	108	42	103	27	28	6
Milano	659	604	55	6	51	143	113	346	168	262	110	82	37
Brescia	103	101	2	2	9	29	14	49	16	43	23	16	5
Trento	36	35	1	—	6	2	8	20	7	16	6	5	2
Venezia	284	282	2	11	42	61	65	105	50	140	45	40	9
Trieste	72	69	3	1	1	14	24	32	8	37	10	15	2
Bologna	324	306	18	10	45	81	63	125	47	158	67	42	10
Ancona	107	102	5	1	14	30	24	38	11	52	19	19	6
Firenze	337	295	42	10	51	93	73	110	57	149	82	38	11
Perugia	19	17	2	—	1	3	2	13	—	12	2	2	3
Roma	216	211	5	—	9	57	47	103	49	93	44	25	5
Napoli	206	171	35	3	20	72	38	73	74	86	29	15	2
L'Aquila	51	47	4	—	4	17	7	23	7	31	5	5	3
Bari	116	97	19	4	3	18	24	67	36	49	21	8	2
Lecce	31	29	2	—	2	9	6	14	1	16	10	4	—
Potenza	4	4	—	1	—	—	—	3	2	1	1	—	—
Catanzaro	25	25	—	—	4	8	3	10	1	10	9	5	—
Reggio di Cal. (sez.)	4	4	—	—	1	—	1	2	—	2	2	—	—
Palermo	49	48	1	1	3	9	9	27	11	25	8	5	—
Messina	8	8	—	—	1	4	2	1	2	4	2	—	—
Caltanissetta	9	8	1	1	3	3	—	2	2	4	3	—	—
Catania	40	40	—	1	1	12	8	18	15	15	8	2	—
Cagliari	50	43	7	3	10	20	7	10	6	25	12	7	—
ITALIA...	3.288	3.056	232	71	345	793	639	1.440	662	1.492	617	399	118

LIQUIDAZIONE E RIPARTIZIONE DELL'ATTIVO

INSUFFICIENZA O MANCANZA DI ATTIVO

Torino	77	68	9	18	14	14	11	20	51	21	3	1	1
Genova	133	113	20	13	22	21	14	63	80	47	4	2	—
Milano	379	289	90	43	51	50	47	188	275	86	12	6	—
Brescia	11	8	3	2	2	2	1	4	8	3	—	—	—
Trento	13	7	6	—	—	2	2	9	9	2	1	1	—
Venezia	135	126	9	16	15	31	18	55	86	41	8	—	—
Trieste	26	20	6	1	2	5	5	13	13	11	2	—	—
Bologna	82	65	17	7	17	15	17	26	62	16	2	1	1
Ancona	22	20	2	5	2	4	4	7	14	5	2	1	—
Firenze	84	58	26	13	13	21	9	28	58	22	3	—	1
Perugia	9	7	2	2	—	3	3	1	4	3	1	1	—
Roma	248	233	15	42	55	56	34	61	196	48	2	2	—
Napoli	305	144	161	36	58	102	49	60	230	65	8	2	—
L'Aquila	30	23	7	3	1	4	6	16	22	6	2	—	—
Bari	125	66	59	7	11	18	23	66	90	30	4	1	—
Lecce	10	7	3	—	1	4	1	4	6	3	1	—	—
Potenza	14	6	8	1	2	2	4	5	7	4	3	—	—
Catanzaro	14	12	2	1	2	4	—	7	5	8	—	—	1
Reggio di Cal. (sez.)	2	2	—	—	—	—	2	—	—	1	1	—	—
Palermo	34	28	6	2	5	3	5	19	24	10	—	—	—
Messina	5	5	—	—	1	1	2	1	1	3	1	—	—
Caltanissetta	3	2	1	—	1	—	—	2	2	1	—	—	—
Catania	15	15	—	1	3	4	3	4	12	3	—	—	—
Cagliari	37	13	24	11	4	3	2	17	29	8	—	—	—
ITALIA...	1.813	1.337	476	224	282	369	262	676	1.284	447	60	18	4

Segue TAV. 84 — FALLIMENTI CHIUSI PER DISTRETTO DI CORTE DI APPELLO, SECONDO IL MODO DI CHIUSURA IL RITO, LA DURATA DELLA PROCEDURA E IL NUMERO DEI CREDITORI AMMESSI

DISTRETTI DI CORTE DI APPELLO	TOTALE	RITO		DURATA					CREDITORI AMMESSI				
		ordi- nario	som- mario	fino a 6 mesi	da 6 mesi a 1 anno	da 1 anno a 2 anni	da 2 anni a 3 anni	oltre 3 anni	fino a 10	da 10 a 30	da 30 a 50	da 50 a 100	oltre 100
Torino.....	11	11	—	3	5	—	2	1	—	—	—	—	—
Genova.....	15	15	—	10	2	—	—	3	—	—	—	—	—
Milano.....	86	73	13	22	18	15	11	20	—	—	—	—	—
Brescia.....	4	4	—	3	1	—	—	—	—	—	—	—	—
Trento.....	4	4	—	3	—	—	—	1	—	—	—	—	—
Venezia.....	26	26	—	7	10	6	—	3	—	—	—	—	—
Trieste.....	5	5	—	2	—	2	1	—	—	—	—	—	—
Bologna.....	25	19	6	7	4	8	1	5	—	—	—	—	—
Ancona.....	9	9	—	6	1	—	2	—	—	—	—	—	—
Firenze.....	22	22	—	15	2	2	1	2	—	—	—	—	—
Perugia.....	3	3	—	2	—	1	—	—	—	—	—	—	—
Roma.....	96	96	—	23	33	15	14	11	—	—	—	—	—
Napoli.....	134	49	85	67	35	23	7	2	—	—	—	—	—
L'Aquila.....	2	1	1	1	1	—	—	—	—	—	—	—	—
Bari.....	39	24	15	10	5	9	4	11	—	—	—	—	—
Lecce.....	3	3	—	2	1	—	—	—	—	—	—	—	—
Potenza.....	2	—	2	—	—	—	1	1	—	—	—	—	—
Catanzaro.....	4	3	1	1	2	1	—	—	—	—	—	—	—
Reggio di Cal. (sez.)	—	—	—	—	—	—	—	—	—	—	—	—	—
Palermo.....	11	10	1	3	5	3	—	—	—	—	—	—	—
Messina.....	1	1	—	—	1	—	—	—	—	—	—	—	—
Caltanissetta.....	5	4	1	2	1	1	—	1	—	—	—	—	—
Catania.....	10	10	—	5	1	3	—	1	—	—	—	—	—
Cagliari.....	10	9	1	7	1	2	—	—	—	—	—	—	—
ITALIA...	527	401	126	201	129	91	44	62	—	—	—	—	—

REVOCA E MANCANZA DI MASSA PASSIVA

TOTALE													
Torino.....	506	475	31	37	77	111	99	182	124	213	86	49	23
Genova.....	390	354	36	33	56	69	54	178	132	164	40	33	6
Milano.....	1.257	1.067	190	76	132	241	192	616	503	393	133	100	42
Brescia.....	143	137	6	7	17	42	19	58	35	55	25	19	5
Trento.....	66	58	8	4	7	10	10	35	19	22	9	10	2
Venezia.....	506	493	13	37	80	118	94	177	163	201	63	44	9
Trieste.....	125	109	16	5	14	26	31	49	25	59	16	18	2
Bologna.....	512	457	55	32	74	136	96	174	137	194	85	52	19
Ancona.....	172	162	10	13	25	45	36	53	33	70	25	26	9
Firenze.....	550	468	82	44	86	143	103	174	139	212	108	51	18
Perugia.....	48	44	4	5	6	10	9	18	8	20	5	8	4
Roma.....	637	605	32	78	108	152	105	194	272	171	58	34	6
Napoli.....	788	430	358	138	140	248	105	157	408	181	42	19	4
L'Aquila.....	117	102	15	7	15	27	18	50	33	53	16	10	3
Bari.....	329	220	109	24	24	53	65	163	145	96	32	14	3
Lecce.....	61	53	8	3	9	16	10	23	12	27	14	5	—
Potenza.....	27	15	12	3	3	3	8	10	13	7	5	—	—
Catanzaro.....	65	61	4	3	14	20	6	22	8	28	14	9	2
Reggio di Cal. (sez.)	10	10	—	—	1	2	3	4	—	5	4	1	—
Palermo.....	169	160	9	8	34	39	26	62	59	65	17	15	2
Messina.....	26	26	—	3	7	8	6	2	5	12	7	1	—
Caltanissetta.....	25	18	7	5	7	6	—	7	6	9	5	—	—
Catania.....	95	93	2	12	8	29	14	32	38	31	12	4	—
Cagliari.....	151	107	44	30	40	37	9	35	48	60	22	11	—
ITALIA...	6.775	5.724	1.051	607	984	1.591	1.118	2.475	2.365	2.348	843	533	159

TAV. 85 - FALLIMENTI CHIUSI PER REGIONE, SECONDO IL MODO DI CHIUSURA E L'ATTIVITÀ ECONOMICA DEI FALLITI

Ammontare in milioni di lire

REGIONI	PAGAMENTO INTEGRALE			CONCORDATO			LIQUIDAZIONE E RIPARTIZIONE DELL'ATTIVO			INSUFFICIENZA O MANCANZA DI ATTIVO			TOTALE		
	N	Ammontare		N	Ammontare		N	Ammontare		N	Ammontare		N	Ammontare	
		attivo	passivo		attivo	passivo		attivo	passivo		attivo	passivo		attivo	passivo
INDUSTRIA															
Piemonte	11	82,4	73,5	19	1.023,1	2.048,6	151	761,3	2.914,3	25	1,8	51,3	206	1.868,6	5.087,7
Valle d'Aosta.....	1	8,8	7,7	2	3,0	8,5	—	—	—	—	—	—	3	11,8	16,2
Liguria.....	2	0,6	0,5	5	52,9	114,1	41	126,1	592,7	26	1,0	189,1	74	180,6	896,4
Lombardia	21	73,1	65,6	44	687,2	1.452,5	318	1.677,2	7.417,8	141	17,6	1.245,4	524	2.455,1	10.181,3
Trentino-Alto Adige	—	—	—	2	50,5	64,3	6	19,2	79,6	3	3,8	10,4	11	73,5	154,3
Veneto	4	8,8	6,9	8	55,5	139,4	89	332,0	1.285,7	30	4,6	75,4	131	400,9	1.507,4
Friuli-Ven. Giulia .	—	—	—	2	1,9	4,4	19	42,3	296,9	6	0,9	18,4	27	45,1	319,7
Emilia-Romagna....	5	42,7	41,7	18	429,6	972,7	91	416,8	1.233,9	20	0,3	34,8	134	889,4	2.283,1
Marche	3	6,7	5,9	14	138,9	262,9	30	164,2	655,9	7	0,6	9,7	54	310,4	934,4
Toscana	8	32,5	27,1	32	352,6	760,7	125	422,2	2.242,2	24	3,9	405,4	189	811,2	3.435,4
Umbria	—	—	—	5	25,3	80,0	8	97,7	280,2	1	..	15,5	14	123,0	375,7
Lazio.....	7	30,7	27,0	8	379,0	562,8	58	256,9	1.044,3	55	0,6	415,0	128	667,2	2.049,1
Campania	20	14,5	12,1	9	145,1	279,4	40	83,0	384,0	51	3,6	257,2	120	246,2	932,7
Abruzzi e Molise ..	2	27,0	26,5	3	10,6	23,6	14	35,7	143,3	2	0,2	10,3	21	73,5	203,7
Puglia	4	34,0	31,7	6	47,7	85,9	26	65,9	218,9	14	1,6	24,3	50	149,2	360,8
Basilicata	—	—	—	—	—	—	—	—	—	1	0,1	3,0	1	0,1	3,0
Calabria	—	—	—	5	63,7	117,0	4	7,5	33,6	—	—	—	9	71,2	150,6
Sicilia.....	9	39,7	36,0	16	167,3	291,4	16	31,1	176,6	6	0,5	3,7	47	238,6	507,7
Sardegna.....	1	67,4	61,9	4	45,2	70,9	10	155,4	396,7	5	0,1	9,8	20	268,1	539,3
ITALIA...	98	468,9	424,1	202	3.679,1	7.339,1	1.046	4.694,5	19.396,6	417	41,2	2.778,7	1.763	8.883,7	29.938,5
COMMERCIO E SERVIZI VARI															
Piemonte	12	30,5	26,4	34	227,8	624,3	158	536,3	1.850,6	51	1,7	97,5	255	796,3	2.598,8
Valle d'Aosta.....	—	—	—	5	48,6	74,9	3	29,7	61,3	—	—	—	8	78,3	136,2
Liguria.....	5	7,9	6,5	18	72,7	162,2	134	191,8	1.020,5	89	6,0	309,1	246	278,4	1.498,3
Lombardia	34	88,4	80,1	55	600,4	1.175,8	415	942,8	5.599,2	232	19,1	838,2	736	1.650,7	7.693,3
Trentino-Alto Adige	4	56,9	54,5	6	24,5	53,9	27	38,2	198,4	9	2,4	25,5	46	122,0	332,3
Veneto	4	14,1	12,9	40	141,5	311,7	177	306,8	1.191,8	96	3,9	173,1	317	466,3	1.689,5
Friuli-Ven. Giulia .	2	1,2	1,0	18	68,0	115,0	49	116,5	448,2	17	1,2	35,5	86	186,9	599,7
Emilia-Romagna....	13	20,9	18,9	37	276,8	642,2	207	466,5	1.853,4	55	3,2	74,9	312	767,4	2.589,4
Marche	1	0,1	..	13	34,3	103,5	64	92,6	486,8	9	1,7	28,1	87	128,7	618,4
Toscana	12	25,0	22,6	56	338,8	722,2	211	332,6	1.924,3	60	11,1	138,2	339	707,5	2.807,3
Umbria	1	0,6	0,5	10	96,0	155,7	10	17,0	60,3	8	0,4	13,0	29	114,0	229,5
Lazio.....	20	63,9	59,6	38	192,6	410,6	148	213,8	1.595,7	171	3,9	985,2	377	474,2	3.805,1
Campania	70	65,6	56,2	28	51,6	118,4	138	207,5	1.595,3	228	14,0	1.028,3	464	338,7	2.798,2
Abruzzi e Molise ..	6	28,3	18,8	23	68,9	191,5	42	51,2	232,2	29	2,5	57,4	100	150,9	499,9
Puglia	9	12,5	9,5	43	173,6	462,7	105	128,9	776,0	111	4,1	209,3	268	319,1	1.457,5
Basilicata	2	33,2	32,6	3	3,3	5,6	4	2,4	7,3	12	0,5	21,3	21	39,4	66,8
Calabria	3	3,3	2,7	17	77,8	195,8	25	16,8	170,4	15	0,8	24,8	60	98,7	393,7
Sicilia.....	23	61,7	52,7	72	307,5	705,5	86	83,3	488,3	50	3,4	99,6	231	455,9	1.346,1
Sardegna.....	12	20,3	16,8	37	146,5	324,1	37	51,8	259,2	30	0,3	23,5	116	218,9	623,6
ITALIA...	233	534,4	472,3	553	2.951,2	6.555,6	2.040	3.826,5	19.819,2	1.272	80,2	4.182,5	4.098	7.392,3	31.029,6

Segue TAV. 85 — FALLIMENTI CHIUSI PER REGIONE E CONDO IL MODO DI CHIUSURA E L'ATTIVITÀ ECONOMICA DEI FALLITI

Ammontare in milioni di lire

REGIONI	PAGAMENTO INTEGRALE			CONCORDATO			LIQUIDAZIONE E RIPARTIZIONE DELL'ATTIVO			INSUFFICIENZA O MANCANZA DI ATTIVO			TOTALE		
	N	Ammontare		N	Ammontare		N	Ammontare		N	Ammontare		N	Ammontare	
		attivo	passivo		attivo	passivo		attivo	passivo		attivo	passivo		attivo	passivo
ALTRE ATTIVITÀ															
Piemonte	2	5,1	5,0	—	—	—	20	64,2	161,5	1	—	0,1	23	69,3	166,6
Valle d'Aosta	—	—	—	—	—	—	—	—	—	—	—	—	—	—	—
Liguria	—	—	—	—	—	—	10	59,2	753,6	9	0,2	16,5	19	59,4	770,1
Lombardia	3	2,0	1,6	—	—	—	28	85,0	295,7	17	0,4	43,8	48	87,4	341,1
Trentino-Alto Adige	1	4,1	2,8	—	—	—	3	2,5	9,3	2	..	3,4	6	6,6	15,5
Veneto	4	3,8	3,5	1	0,6	1,4	18	118,0	320,7	8	0,8	7,9	31	123,2	333,5
Friuli-Ven. Giulia	—	—	—	—	—	—	4	8,7	32,3	3	0,1	22,9	7	8,8	55,2
Emilia-Romagna	3	2,3	1,3	5	144,3	174,9	26	75,1	211,2	7	0,3	10,5	41	222,0	397,9
Marche	—	—	—	3	3,7	8,2	13	31,8	97,2	6	0,6	11,4	22	36,1	116,8
Toscana	1	0,6	0,2	5	3,1	7,0	23	75,6	228,1	9	0,4	28,1	38	79,7	263,4
Umbria	—	—	—	1	9,8	16,9	1	0,5	5,5	—	—	—	2	10,3	22,4
Lazio	1	0,4	0,2	3	20,7	48,6	10	356,2	881,4	22	0,4	305,6	36	377,7	1.235,8
Campania	14	4,6	3,6	1	0,4	1,1	20	13,0	58,3	20	1,4	20,4	55	19,4	83,4
Abruzzi e Molise	—	—	—	1	1,0	3,4	3	3,5	52,7	5	0,1	5,3	9	4,6	61,4
Puglia	4	11,8	11,1	—	—	—	16	28,9	162,5	10	0,6	17,8	30	41,3	191,4
Basilicata	1	2,7	2,3	—	—	—	—	—	—	1	0,1	1,5	2	2,8	3,8
Calabria	—	—	—	2	3,6	7,8	—	—	—	1	0,1	5,7	3	3,7	13,5
Sicilia	3	6,0	5,6	2	4,3	7,2	4	8,8	27,3	1	—	0,7	10	19,1	40,8
Sardegna	—	—	—	—	—	—	3	3,4	13,5	2	..	2,2	5	3,4	15,7
ITALIA...	37	43,4	37,2	24	191,5	276,5	202	934,4	3.310,8	124	5,5	503,8	387	1.174,8	4.128,3
TOTALE															
Piemonte	25	118,0	104,9	53	1.250,9	2.672,9	329	1.361,8	4.926,4	77	3,5	148,9	484	2.734,2	7.853,1
Valle d'Aosta	1	8,8	7,7	7	51,6	83,4	3	29,7	61,3	—	—	—	11	90,1	152,4
Liguria	7	8,5	7,0	23	125,6	276,3	185	377,1	2.366,8	124	7,2	514,7	339	518,4	3.164,8
Lombardia	58	163,5	147,3	99	1.287,6	2.628,3	761	2.705,0	13.312,7	390	37,1	2.127,4	1.308	4.193,2	18.215,7
Trentino-Alto Adige	5	61,0	57,3	8	75,0	118,2	36	59,9	287,3	14	6,2	39,3	63	202,1	502,1
Veneto	12	26,7	23,3	49	197,6	452,5	284	756,8	2.798,2	134	9,3	256,4	479	990,4	3.530,4
Friuli-Ven. Giulia	2	1,2	1,0	20	69,9	119,4	72	167,5	777,4	26	2,2	76,8	120	240,8	974,6
Emilia-Romagna	21	65,9	61,9	60	850,7	1.789,8	324	958,4	3.298,5	82	3,8	120,2	487	1.878,8	5.270,4
Marche	4	6,8	5,9	30	176,9	374,6	107	288,6	1.239,9	22	2,9	49,2	163	475,2	1.669,6
Toscana	21	58,1	49,9	93	694,5	1.489,9	359	830,4	4.394,6	93	15,4	571,7	566	1.598,4	6.506,1
Umbria	1	0,6	0,5	16	131,1	252,6	19	115,2	346,0	9	0,4	28,5	45	247,3	627,6
Lazio	28	95,0	86,8	49	592,3	1.022,0	216	826,9	3.521,4	248	4,9	1.705,8	541	1.519,1	6.336,0
Campania	104	84,7	71,9	38	197,1	398,9	198	303,5	2.037,6	299	19,0	1.305,9	639	604,3	3.814,3
Abruzzi e Molise	8	55,3	45,3	27	80,5	218,5	59	90,4	428,2	36	2,8	73,0	130	229,0	765,0
Puglia	17	58,3	52,3	49	221,3	548,6	147	223,7	1.157,4	135	6,3	251,4	348	509,6	2.009,7
Basilicata	3	35,9	34,9	3	3,3	5,6	4	2,4	7,3	14	0,7	25,8	24	42,3	73,6
Calabria	3	3,3	2,7	24	145,1	320,6	29	24,3	204,0	16	0,9	30,5	72	173,6	557,8
Sicilia	35	107,4	94,3	90	479,1	1.004,1	106	123,2	692,2	57	3,9	104,0	288	713,6	1.894,6
Sardegna	13	87,7	78,7	41	191,7	395,0	50	210,6	669,4	37	0,4	35,5	141	490,4	1.178,6
ITALIA...	368	1.046,7	933,6	779	6.821,8	14.171,2	3.288	9.455,4	42.526,6	1.813	126,9	7.465,0	6.248	17.450,8	65.096,4

TAV. 86 — FALLIMENTI CHIUSI PER PROVINCIA E REGIONE, SECONDO LA QUALITÀ E L'ATTIVITÀ ECONOMICA DEI FALLITI

Ammontare in milioni di lire

PROVINCIE — REGIONI	DITTE INDIVIDUALI			SOCIETÀ DI FATTO			SOCIETÀ REGOLARI			TOTALE		
	N	Ammontare		N	Ammontare		N	Ammontare		N	Ammontare	
		attivo	passivo		attivo	passivo		attivo	passivo		attivo	passivo
INDUSTRIA												
Torino	93	411,9	1.247,3	21	264,4	502,7	31	886,1	2.030,6	145	1.562,4	3.780,6
Vercelli	6	12,2	29,0	2	12,4	48,9	1	6,4	15,8	9	31,0	93,7
Novara	15	26,9	79,2	2	5,5	16,7	10	102,3	649,8	27	134,7	745,7
Cuneo	2	1,9	18,7	2	0,4	5,2	1	8,4	12,2	5	10,7	36,1
Asti	4	5,5	50,1	2	9,4	31,6	1	62,4	167,4	7	77,3	249,1
Alessandria	5	16,1	57,9	5	29,5	93,1	3	6,9	31,5	13	52,5	182,5
PIEMONTE	125	474,5	1.482,2	34	321,6	698,2	47	1.072,5	2.907,3	206	1.868,6	5.087,7
VALLE D'AOSTA	2	3,0	8,5	1	8,8	7,7	—	—	—	3	11,8	16,2
Imperia	4	4,4	11,7	2	1,9	7,4	3	14,3	26,0	9	20,6	45,1
Savona	3	11,7	36,5	—	—	—	2	0,9	56,7	5	12,6	93,2
Genova	23	24,2	197,0	1	0,1	4,3	34	105,7	514,7	58	130,0	716,0
La Spezia	1	6,7	9,9	—	—	—	1	10,7	32,2	2	17,4	42,1
LIGURIA	31	47,0	255,1	3	2,0	11,7	40	131,6	629,6	74	180,6	896,4
Varese	22	110,9	220,1	2	18,6	44,6	12	159,9	573,1	36	289,4	837,8
Como	11	28,2	93,9	5	43,0	88,7	5	54,0	226,5	21	125,2	409,1
Sondrio	2	7,0	33,4	—	—	—	—	—	—	2	7,0	33,4
Milano	162	519,8	1.809,4	47	165,9	817,2	169	942,0	4.724,4	378	1.627,7	7.351,0
Bergamo	15	126,5	390,4	5	33,7	182,5	3	70,1	279,4	23	230,3	852,3
Brescia	9	13,2	41,8	6	24,5	93,1	2	63,6	134,4	17	101,3	269,3
Pavia	22	26,1	137,5	12	34,4	189,9	2	0,4	11,2	36	60,9	338,6
Cremona	2	1,5	12,3	1	1,0	9,0	1	0,1	2,0	4	2,6	23,3
Mantova	6	7,4	45,5	1	3,3	21,0	—	—	—	7	10,7	66,5
LOMBARDIA	251	840,6	2.784,3	79	324,4	1.446,0	194	1.290,1	5.951,0	524	2.455,1	10.181,3
Bolzano - Bozen	3	2,9	13,8	—	—	—	3	19,6	36,3	6	22,5	50,1
Trento	3	15,8	64,1	1	0,8	3,7	1	34,4	36,4	5	51,0	104,2
TRENTINO-ALTO ADIGE	6	18,7	77,9	1	0,8	3,7	4	54,0	72,7	11	73,5	154,3
Verona	24	55,0	167,9	6	8,1	30,1	8	15,5	42,5	38	78,6	240,5
Vicenza	13	44,8	169,8	3	59,4	197,1	2	2,8	17,0	18	107,0	383,9
Belluno	3	11,9	67,9	—	—	—	1	3,4	4,7	4	15,3	72,6
Treviso	3	51,7	189,0	2	2,6	20,8	2	0,4	5,4	7	54,7	215,2
Venezia	21	20,7	85,9	6	5,2	27,3	4	2,5	46,3	31	28,4	199,5
Padova	14	50,3	192,9	6	23,6	59,8	2	7,0	42,4	22	80,9	295,1
Rovigo	7	27,1	99,1	—	—	—	4	8,9	41,5	11	36,0	140,6
VENETO	85	261,5	972,5	23	98,9	335,1	23	40,5	199,8	131	400,9	1.507,4
Udine	7	8,9	68,2	3	10,7	57,3	1	—	7,2	11	19,6	132,7
Gorizia	2	1,5	10,6	—	—	—	1	12,6	81,9	3	14,1	92,5
Trieste	7	8,5	66,8	3	1,3	4,6	3	1,6	23,1	13	11,4	94,5
FRIULI-VEN. GIULIA	16	18,9	145,6	6	12,0	61,9	5	14,2	112,2	27	45,1	319,7
Piacenza	6	169,2	421,2	—	—	—	4	32,4	186,1	10	201,6	607,3
Parma	4	1,6	8,4	1	0,2	0,2	5	49,5	80,8	10	51,3	89,4
Reggio nell'Emilia	6	87,8	105,6	2	24,2	73,5	2	20,1	85,9	10	132,1	265,0
Modena	6	9,5	43,8	5	121,3	356,7	6	13,5	57,3	17	144,3	457,8
Bologna	15	18,8	97,1	2	4,9	17,6	10	180,8	314,1	27	204,5	428,8
Ferrara	27	65,2	190,6	5	13,0	38,7	6	22,7	56,6	38	100,9	285,9
Ravenna	4	4,6	14,6	1	8,3	28,7	—	—	—	5	12,9	43,3
Forlì	10	22,5	55,5	6	18,7	49,0	1	0,6	1,1	17	41,8	105,6
EMILIA-ROMAGNA	78	379,2	936,8	22	190,6	564,4	34	319,6	781,9	134	889,4	2.283,1
Pesaro e Urbino	5	10,8	29,7	3	49,6	97,7	—	—	—	8	60,4	127,4
Ancona	8	64,4	194,5	2	39,0	77,2	6	80,0	361,8	16	183,4	633,5
Macerata	4	11,9	41,7	4	7,4	16,6	1	0,1	3,1	9	19,4	61,4
Ascoli Piceno	15	36,4	87,4	4	10,7	17,1	2	0,1	7,6	21	47,2	112,1
MARCHE	32	123,5	353,3	13	106,7	208,6	9	80,2	372,5	54	310,4	934,4
Massa - Carrara	3	8,3	20,6	—	—	—	2	10,7	39,2	5	19,0	59,8
Lucca	12	26,4	127,4	3	10,4	39,7	3	5,4	36,1	18	42,2	203,2
Pistoia	3	7,4	18,8	3	9,0	59,8	1	22,1	46,1	7	38,5	124,7
Firenze	38	141,1	494,8	16	121,6	320,9	12	25,8	481,2	66	288,5	1.296,9
Livorno	14	56,1	162,6	6	11,1	44,6	5	41,4	119,1	25	108,6	326,3
Pisa	24	65,2	168,7	15	101,5	245,0	5	79,8	169,0	44	246,5	582,7
Arezzo	16	47,9	774,3	1	0,3	1,8	2	2,8	10,9	19	51,0	787,0
Siena	2	0,1	10,2	—	—	—	3	16,8	44,6	5	16,9	54,8
Grosseto	—	—	—	—	—	—	—	—	—	—	—	—
TOSCANA	112	352,5	1.777,4	44	253,9	711,8	33	204,8	946,2	189	811,2	3.435,4

Segue TAV. 86 — FALLIMENTI CHIUSI PER PROVINCIA E REGIONE, SECONDO LA QUALITÀ E L'ATTIVITÀ ECONOMICA DEI FALLITI

Ammontare in milioni di lire

PROVINCIE — REGIONI	DITTE INDIVIDUALI			SOCIETÀ DI FATTO			SOCIETÀ REGOLARI			T O T A L E		
	N	Ammontare		N	Ammontare		N	Ammontare		N	Ammontare	
		attivo	passivo		attivo	passivo		attivo	passivo		attivo	passivo
Segue INDUSTRIA												
Perugia.....	1	23,2	67,8	3	78,8	204,6	—	—	—	4	102,0	272,4
Terni.....	3	11,8	32,5	3	2,5	34,4	4	6,7	36,4	10	21,0	103,3
UMBRIA.....	4	35,0	100,3	6	81,3	239,0	4	6,7	36,4	14	123,0	375,7
Viterbo.....	1	0,7	1,2	—	—	—	—	—	—	1	0,7	1,2
Rieti.....	—	—	—	—	—	—	—	—	—	—	—	—
Roma.....	50	499,3	1.004,7	13	8,4	47,7	50	133,4	944,8	113	641,1	1.997,2
Latina.....	10	14,1	35,1	—	—	—	—	—	—	10	14,1	35,1
Frosinone.....	2	9,2	10,8	1	2,1	4,4	1	—	0,4	4	11,3	15,6
LAZIO.....	63	523,3	1.051,8	14	10,5	52,1	51	133,4	945,2	128	667,2	2.049,1
Caserta.....	5	6,4	15,6	2	1,3	4,3	2	0,4	0,6	9	8,1	20,5
Benevento.....	2	2,0	10,4	—	—	—	—	—	—	2	2,0	10,4
Napoli.....	50	106,0	381,2	16	7,8	76,1	34	102,6	376,9	100	216,4	834,2
Avellino.....	3	3,7	10,6	2	6,7	32,8	—	—	—	5	10,4	43,4
Salerno.....	2	1,5	2,4	2	7,8	21,8	—	—	—	4	9,3	24,2
CAMPANIA.....	62	119,6	420,2	22	23,6	135,0	36	103,0	377,5	120	246,2	932,7
L'Aquila.....	4	3,5	24,6	2	0,5	4,0	—	—	—	6	4,0	28,6
Teramo.....	3	18,7	53,4	—	—	—	—	—	—	3	18,7	53,4
Pescara.....	3	15,2	36,8	1	2,5	9,2	—	—	—	4	17,7	46,0
Chieti.....	5	32,0	38,6	—	—	—	—	—	—	5	32,0	38,6
Campobasso.....	3	1,1	37,1	—	—	—	—	—	—	3	1,1	37,1
ABRUZZI E MOLISE....	18	70,5	190,5	3	3,0	13,2	—	—	—	21	73,5	203,7
Foggia.....	4	1,6	18,5	3	4,5	6,4	—	—	—	7	6,1	24,9
Bari.....	24	23,5	103,4	7	47,7	92,7	2	0,1	3,0	33	71,3	199,1
Taranto.....	3	8,8	23,9	3	33,0	31,7	—	—	—	6	41,8	55,6
Brindisi.....	1	6,7	33,8	1	1,8	5,4	—	—	—	2	8,5	39,2
Lecce.....	1	1,7	4,3	1	19,8	37,7	—	—	—	2	21,5	42,0
PUGLIA.....	33	42,3	183,9	15	106,8	173,9	2	0,1	3,0	50	149,2	360,8
Potenza.....	—	—	—	—	—	—	—	—	—	—	—	—
Matera.....	—	—	—	1	0,1	3,0	—	—	—	1	0,1	3,0
BASILICATA.....	—	—	—	1	0,1	3,0	—	—	—	1	0,1	3,0
Cosenza.....	1	5,2	20,5	1	1,3	4,7	1	0,9	2,2	3	7,4	27,4
Catanzaro.....	2	40,5	71,8	1	20,7	30,6	—	—	—	3	61,2	102,4
Reggio di Calabria.....	3	2,6	20,8	—	—	—	—	—	—	3	2,6	20,8
CALABRIA.....	6	48,3	113,1	2	22,0	35,3	1	0,9	2,2	9	71,2	150,6
Trapani.....	4	16,9	62,1	4	33,5	76,5	—	—	—	8	50,4	138,6
Palermo.....	6	25,2	42,4	1	66,8	116,7	2	5,6	23,8	9	97,6	182,9
Messina.....	1	0,2	2,3	1	0,5	4,6	—	—	—	2	0,7	6,9
Agrigento.....	2	1,5	11,3	2	15,6	16,0	1	—	0,3	5	17,1	27,6
Caltanissetta.....	2	4,7	7,6	—	—	—	1	1,9	13,2	3	6,6	20,8
Enna.....	—	—	—	—	—	—	—	—	—	—	—	—
Catania.....	10	39,2	48,9	4	18,0	32,9	3	1,3	34,5	17	58,5	116,3
Ragusa.....	1	5,8	11,9	1	1,2	0,7	—	—	—	2	7,0	12,6
Siracusa.....	1	0,7	2,0	—	—	—	—	—	—	1	0,7	2,0
SICILIA.....	27	94,2	188,5	13	135,6	247,4	7	8,8	71,8	47	238,6	507,7
Sassari.....	4	30,6	57,0	2	9,8	29,0	—	—	—	6	40,4	86,0
Nuoro.....	—	—	—	4	86,2	114,0	4	130,9	315,2	14	227,7	453,3
Cagliari.....	6	10,6	24,1	—	—	—	—	—	—	—	—	—
SARDEGNA.....	10	41,2	81,1	6	96,0	143,0	4	130,9	315,2	20	268,1	539,3
ITALIA....	961	3.483,8	11.123,0	308	1.798,6	5.091,0	494	3.591,3	13.724,5	1.763	8.883,7	29.938,5

Segue TAV. 86 — FALLIMENTI CHIUSI PER PROVINCIA E REGIONE, SECONDO LA QUALITÀ E L'ATTIVITÀ ECONOMICA DEI FALLITI

Ammontare in milioni di lire

PROVINCIE — REGIONI	DITTE INDIVIDUALI			SOCIETÀ DI FATTO			SOCIETÀ REGOLARI			TOTALE		
	N	Ammontare		N	Ammontare		N	Ammontare		N	Ammontare	
		attivo	passivo		attivo	passivo		attivo	passivo		attivo	passivo
COMMERCIO E SERVIZI VARI												
Torino	121	211,5	666,2	32	190,5	730,3	21	211,0	651,0	174	613,0	2.047,5
Vercelli	10	25,2	70,1	3	9,0	28,6	1	3,5	7,6	14	37,7	106,3
Novara	28	37,2	138,5	6	31,6	55,3	1	0,8	7,1	35	69,6	200,9
Cuneo	11	29,8	65,1	1	0,2	0,8	—	—	—	12	30,0	65,9
Asti.....	7	24,6	95,5	1	2,3	5,8	—	—	—	8	26,9	101,3
Alessandria.....	9	12,7	47,1	2	6,4	27,9	1	—	1,9	12	19,1	76,9
PIEMONTE.....	186	341,0	1.082,5	45	240,0	848,7	24	215,3	667,6	255	796,3	2.598,8
VALLE D'AOSTA.....	5	7,6	21,0	3	70,7	115,2	—	—	—	8	78,3	136,2
Imperia	17	11,1	52,8	3	2,8	20,8	—	—	—	20	13,9	73,6
Savona	12	16,9	75,6	3	10,9	27,9	—	—	—	15	27,8	103,5
Genova	137	150,7	805,1	26	35,3	191,6	41	45,8	298,5	204	231,8	1.295,3
La Spezia.....	6	4,7	18,7	1	0,2	7,2	—	—	—	7	4,9	25,9
LIGURIA	172	183,4	952,2	33	49,2	247,5	41	45,8	298,6	246	278,4	1.498,3
Varese	30	62,1	248,8	6	21,3	36,7	2	0,3	1,4	38	83,7	286,9
Como	22	67,9	285,2	5	11,5	35,4	3	10,7	58,3	30	90,1	378,9
Sondrio	3	1,8	6,3	—	—	—	—	—	—	3	1,8	6,3
Milano	361	448,8	2.025,5	71	296,0	1.286,2	124	356,4	2.387,6	556	1.101,2	5.699,3
Bergamo	19	80,7	345,1	2	4,0	16,7	4	7,9	73,5	25	92,6	435,3
Brescia	24	67,0	208,3	2	1,7	11,8	—	—	—	26	68,7	220,1
Pavia	23	37,6	155,2	4	73,5	204,3	2	4,9	30,0	29	116,0	389,5
Cremona.....	13	75,7	204,1	2	1,4	6,3	3	0,7	5,4	18	77,8	215,8
Mantova.....	10	17,5	48,9	1	1,3	12,3	—	—	—	11	18,8	61,2
LOMBARDIA.....	505	859,1	3.527,4	93	410,7	1.609,7	138	380,9	2.556,2	736	1.650,7	7.693,3
Bolzano-Bozen.....	24	34,0	132,8	2	1,4	3,2	—	—	—	26	35,4	136,0
Trento	13	23,4	100,7	6	11,4	45,6	1	51,8	50,0	20	86,6	196,3
TRENTINO-ALTO ADIGE	37	57,4	233,5	8	12,8	48,8	1	51,8	50,0	46	122,0	332,3
Verona	58	78,7	262,7	9	9,2	41,0	3	41,5	133,1	70	129,4	436,8
Vicenza	26	27,5	130,1	4	25,4	114,2	—	—	—	30	52,9	244,3
Belluno	6	1,4	16,1	1	3,5	3,6	1	—	0,6	8	1,9	20,3
Treviso	15	14,4	57,3	1	0,2	3,5	—	—	—	16	14,6	60,8
Venezia.....	98	67,5	314,8	22	48,1	137,1	3	7,2	28,9	123	122,8	480,8
Padova	35	62,9	189,4	4	3,0	12,5	4	0,8	22,2	43	66,7	224,1
Rovigo	22	49,5	149,4	3	26,2	52,4	2	2,3	20,6	27	78,0	222,4
VENETO	260	301,9	1.119,8	44	112,6	364,3	13	51,8	205,4	317	466,3	1.689,5
Udine.....	19	36,6	118,1	3	2,2	11,2	—	—	—	22	38,8	129,3
Gorizia.....	16	30,4	86,8	6	9,7	38,7	—	—	—	22	40,1	125,5
Trieste	30	54,7	145,0	6	20,0	43,4	6	33,3	156,5	42	108,0	344,9
FRIULI-VEN. GIULIA..	65	121,7	349,9	15	31,9	93,3	6	33,3	156,5	86	186,9	599,7
Piacenza.....	15	27,6	92,5	3	3,0	15,6	2	0,4	4,6	20	31,0	112,7
Parma.....	15	72,9	249,5	8	39,1	156,5	1	1,7	5,8	24	113,7	411,8
Reggio nell'Emilia	9	15,6	37,6	2	3,2	25,9	1	—	1,9	12	18,8	65,4
Modena	21	30,4	142,0	8	59,0	231,5	1	2,7	6,5	30	92,1	380,0
Bologna.....	73	135,8	429,9	16	96,8	317,5	14	32,8	129,2	103	265,4	876,6
Ferrara.....	42	37,0	159,3	9	12,4	26,6	3	0,9	13,7	54	50,3	199,6
Ravenna.....	8	4,9	17,7	5	37,2	73,2	—	—	—	13	42,1	90,9
Forlì.....	42	103,6	315,1	12	48,9	122,3	2	1,5	15,0	56	154,0	452,4
EMILIA-ROMAGNA	225	427,8	1.443,6	63	299,6	969,1	24	40,0	176,7	312	767,4	2.589,4
Pesaro e Urbino.....	13	20,3	89,3	5	8,8	21,8	—	—	—	18	29,1	111,1
Ancona.....	13	16,7	127,7	9	27,8	98,9	2	3,0	21,2	24	47,5	247,8
Macerata.....	3	3,9	17,4	3	8,9	36,6	—	—	—	6	12,8	54,0
Ascoli Piceno.....	26	18,7	119,5	12	20,4	84,0	1	0,2	2,0	39	39,3	205,5
MARCHE	55	59,6	353,9	29	65,9	241,3	3	3,2	23,2	87	128,7	618,4
Massa-Carrara.....	29	55,3	280,7	—	—	—	1	0,5	3,1	30	55,8	283,8
Luca	20	20,6	82,4	6	29,8	120,2	4	15,2	59,5	30	65,6	262,1
Pistoia.....	14	12,9	58,7	—	—	—	1	0,1	1,3	15	13,0	60,0
Firenze.....	71	134,3	415,6	13	27,2	100,8	15	20,1	74,5	99	181,6	590,9
Livorno.....	39	45,9	146,9	16	30,7	60,2	2	2,0	8,0	57	78,6	215,1
Pisa.....	28	70,7	241,1	6	12,2	35,0	3	1,2	21,2	37	84,1	297,3
Arezzo.....	35	108,1	262,3	14	34,8	118,0	1	0,9	500,4	50	143,8	880,7
Siena.....	4	44,6	100,4	3	3,7	16,5	2	1,8	16,8	9	50,1	133,7
Grosseto.....	5	4,1	7,2	7	30,8	76,5	—	—	—	12	34,9	83,7
TOSCANA	245	496,5	1.595,3	65	169,2	527,2	29	41,8	684,8	339	707,5	2.807,3

Segue TAV. 86 — FALLIMENTI CHIUSI PER PROVINCIA E REGIONE, SECONDO LA QUALITÀ E L'ATTIVITÀ ECONOMICA DEI FALLITI

Ammontare in milioni di lire

PROVINCIE — REGIONI	DITTE INDIVIDUALI			SOCIETÀ DI FATTO			SOCIETÀ REGOLARI			T O T A L E		
	N	Ammontare		N	Ammontare		N	Ammontare		N	Ammontare	
		attivo	passivo		attivo	passivo		attivo	passivo		attivo	passivo
Segue COMMERCIO E SERVIZI VARI												
Perugia.....	5	4,0	18,3	2	9,8	28,3	—	—	—	7	13,8	46,6
Terni.....	16	96,7	162,2	5	2,4	15,6	1	1,1	5,1	22	100,2	182,9
UMBRIA.....	21	100,7	180,5	7	12,2	43,9	1	1,1	5,1	29	114,0	229,5
Viterbo.....	—	—	—	—	—	—	—	—	—	—	—	—
Rieti.....	2	2,4	7,8	—	—	—	—	—	—	2	2,4	7,8
Roma.....	220	217,3	792,2	52	161,3	1.084,8	60	57,4	576,4	332	436,0	2.453,4
Latina.....	18	6,8	23,4	11	23,5	42,3	—	—	—	29	30,3	65,7
Frosinone.....	13	5,4	523,3	1	0,1	0,9	—	—	—	14	5,5	524,2
LAZIO.....	253	231,9	1.346,7	64	184,9	1.128,0	60	57,4	576,4	377	474,2	3.051,1
Caserta.....	22	6,0	52,0	20	27,6	158,3	—	—	—	42	33,6	210,3
Benevento.....	5	3,3	12,6	1	0,2	2,3	—	—	—	6	3,5	14,9
Napoli.....	236	146,7	1.189,6	76	82,3	902,5	53	14,8	293,7	365	243,8	2.385,8
Avellino.....	4	0,4	9,8	1	0,2	0,1	—	—	—	5	0,6	9,9
Salerno.....	33	30,8	117,5	11	16,2	46,8	2	10,2	13,0	46	57,2	177,3
CAMPANIA.....	300	187,2	1.381,5	109	126,5	1.110,0	55	25,0	306,7	464	338,7	2.798,2
L'Aquila.....	12	12,6	43,4	2	0,3	2,2	1	0,6	4,1	15	13,5	49,7
Teramo.....	6	6,4	14,7	3	9,0	50,9	—	—	—	9	15,4	65,6
Pescara.....	27	16,3	81,0	6	5,4	36,0	6	26,2	28,2	39	47,9	145,2
Chieti.....	20	42,5	146,8	5	5,4	14,4	2	13,7	33,2	27	61,6	194,4
Campobasso.....	7	9,7	33,1	3	2,8	11,9	—	—	—	10	12,5	45,0
ABRUZZI E MOLISE....	72	87,5	319,0	19	22,9	115,4	9	40,5	65,5	100	150,9	499,9
Foggia.....	47	13,5	171,0	14	39,0	100,6	3	0,8	9,8	64	53,3	281,4
Bari.....	127	136,3	622,4	31	54,4	266,0	4	0,4	22,4	162	191,1	910,8
Taranto.....	15	14,8	52,7	4	6,8	22,6	2	0,5	9,4	21	22,1	84,7
Brindisi.....	7	8,9	20,7	—	—	—	—	—	—	7	8,9	20,7
Lecce.....	8	13,3	71,0	6	30,4	88,9	—	—	—	14	43,7	159,9
PUGLIA.....	204	186,8	937,8	55	130,6	478,1	9	1,7	41,6	268	319,1	1.457,5
Potenza.....	3	33,3	46,6	2	1,7	3,4	—	—	—	5	35,0	50,0
Matera.....	15	4,4	14,9	1	..	1,9	—	—	—	16	4,4	16,8
BASILICATA.....	18	37,7	61,5	3	1,7	5,3	—	—	—	21	39,4	66,8
Cosenza.....	15	29,4	123,5	9	10,5	37,8	—	—	—	24	39,9	161,3
Catanzaro.....	21	19,7	78,0	3	3,5	17,4	—	—	—	24	23,2	95,4
Reggio di Calabria.....	10	19,8	80,0	2	15,8	57,0	—	—	—	12	35,6	137,0
CALABRIA.....	46	68,9	281,5	14	29,8	112,2	—	—	—	60	98,7	393,7
Trapani.....	23	38,7	90,3	8	24,5	74,3	—	—	—	31	63,2	164,6
Palermo.....	64	127,1	459,8	19	30,7	104,3	1	25,8	58,1	84	183,6	622,2
Messina.....	9	27,0	46,8	12	36,6	86,5	—	—	—	21	63,6	133,3
Agrigento.....	14	6,6	18,7	2	0,6	2,2	—	—	—	16	7,2	20,9
Caltanissetta.....	16	16,7	83,8	—	—	—	—	—	—	16	16,7	83,8
Enna.....	2	0,7	1,3	—	—	—	—	—	—	2	0,7	1,3
Catania.....	37	68,6	191,3	13	46,6	110,5	1	0,2	1,8	51	115,4	303,6
Ragusa.....	3	2,4	7,5	1	0,2	0,2	1	0,1	0,5	5	2,7	8,2
Siracusa.....	3	1,5	5,9	1	0,8	1,9	1	0,5	0,4	5	2,8	8,2
SICILIA.....	171	289,3	905,4	56	140,0	379,9	4	26,6	60,8	231	455,9	1.346,1
Sassari.....	17	60,5	144,5	5	11,1	28,0	—	—	—	22	71,6	172,5
Nuoro.....	3	0,8	3,2	1	0,8	0,7	—	—	—	4	1,6	3,9
Cagliari.....	72	86,2	321,5	15	55,3	118,5	3	4,2	7,2	90	145,7	447,2
SARDEGNA.....	92	147,5	469,2	21	67,2	147,2	3	4,2	7,2	116	218,9	623,6
ITALIA....	2 932	4.193,5	16 562,2	746	2.178,4	8.585,1	420	1.020,4	5 832,3	4.098	7.392,3	31.029,6

Segue TAV. 86 — FALLIMENTI CHIUSI PER PROVINCIA E REGIONE, SECONDO LA QUALITÀ E L'ATTIVITÀ ECONOMICA DEI FALLITI

Ammontare in milioni di lire

PROVINCIE — REGIONI	DITTE INDIVIDUALI			SOCIETÀ DI FATTO			SOCIETÀ REGOLARI			TOTALE		
	N	Ammontare		N	Ammontare		N	Ammontare		N	Ammontare	
		attivo	passivo		attivo	passivo		attivo	passivo		attivo	passivo
ALTRE ATTIVITÀ												
Torino	8	5,5	19,5	3	15,5	33,3	2	2,7	17,9	13	23,7	70,7
Vercelli	1	1,1	12,0	—	—	—	—	—	—	1	1,1	12,0
Novara	1	3,9	10,4	—	—	—	—	—	—	1	3,9	10,4
Cuneo	4	11,6	19,1	—	—	—	—	—	—	4	11,6	19,1
Asti.....	1	2,5	15,3	—	—	—	—	—	—	1	2,5	15,3
Alessandria	2	26,0	34,7	1	0,5	4,4	—	—	—	3	26,5	39,1
PIEMONTE.....	17	50,6	111,0	4	16,0	37,7	2	2,7	17,9	23	69,3	166,6
VALLE D'AOSTA.....	—	—	—	—	—	—	—	—	—	—	—	—
Imperia	1	1,7	8,0	—	—	—	—	—	—	1	1,7	8,0
Savona	—	—	—	—	—	—	—	—	—	—	—	—
Genova	4	0,1	5,9	1	4,9	15,0	11	47,3	730,5	16	52,3	751,4
La Spezia	—	—	—	2	5,4	10,7	—	—	—	2	5,4	10,7
LIGURIA	5	1,8	13,9	3	10,3	25,7	11	47,3	730,5	19	59,4	770,1
Varese	4	5,0	23,1	1	0,7	0,5	—	—	—	5	5,7	23,6
Como	—	—	—	—	—	—	—	—	—	—	—	—
Sondrio	—	—	—	—	—	—	—	—	—	—	—	—
Milano	12	8,5	55,6	—	—	—	16	34,2	141,2	28	42,7	196,8
Bergamo	1	0,2	0,1	1	10,2	37,5	—	—	—	2	10,4	37,6
Brescia	2	1,0	4,4	—	—	—	—	—	—	2	1,0	4,4
Pavia	5	0,5	8,5	1	..	2,5	—	—	—	6	0,5	11,0
Cremona	3	14,4	45,5	1	3,2	14,2	—	—	—	4	17,6	59,7
Mantova	—	—	—	—	—	—	1	9,5	8,0	1	9,5	8,0
LOMBARDIA.....	27	29,6	137,2	4	14,1	54,7	17	43,7	149,2	48	87,4	341,1
Bolzano-Bozen	4	2,1	11,3	—	—	—	—	—	—	4	2,1	11,3
Trento	1	0,4	1,3	1	4,1	2,9	—	—	—	2	4,5	4,2
TRENTINO-ALTO ADIGE	5	2,5	12,6	1	4,1	2,9	—	—	—	6	6,6	15,5
Verona	6	6,7	16,8	3	8,4	51,0	—	—	—	9	15,1	67,8
Vicenza	1	7,3	24,9	1	3,1	7,1	—	—	—	2	10,4	32,0
Belluno	—	—	—	—	—	—	—	—	—	—	—	—
Treviso	1	3,1	3,0	—	—	—	1	6,4	21,7	2	9,5	24,7
Venezia	4	3,4	14,7	1	1,7	10,0	1	..	0,8	6	5,1	25,5
Padova	7	4,9	20,4	1	0,2	1,7	1	74,5	147,0	9	79,6	169,1
Rovigo	3	3,5	14,4	—	—	—	—	—	—	3	3,5	14,4
VENETO	22	28,9	94,2	6	13,4	69,8	3	80,9	169,5	31	123,2	333,5
Udine.....	2	7,9	21,6	1	0,5	4,2	—	—	—	3	8,4	25,8
Gorizia.....	—	—	—	—	—	—	—	—	—	—	—	—
Trieste.....	1	0,1	0,3	1	..	1,6	2	0,3	27,5	4	0,4	29,4
FRIULI-VEN. GIULIA..	3	8,0	21,9	2	0,5	5,8	2	0,3	27,5	7	8,8	55,2
Piacenza.....	3	10,7	31,5	—	—	—	—	—	—	3	10,7	31,5
Parma.....	1	1,0	0,3	1	1,3	6,3	—	—	—	2	2,3	6,6
Reggio nell'Emilia	—	—	—	1	2,9	4,7	—	—	—	1	2,9	4,7
Modena	1	1,6	6,7	—	—	—	—	—	—	1	1,6	6,7
Bologna.....	3	4,1	11,2	6	143,5	176,7	3	27,7	62,9	12	175,3	250,8
Ferrara.....	8	7,0	21,7	5	4,7	16,2	—	—	—	13	11,7	37,9
Ravenna.....	3	4,7	21,4	1	0,4	1,1	—	—	—	4	5,1	22,5
Forlì	2	1,9	6,4	3	10,5	30,8	—	—	—	5	12,4	37,2
EMILIA-ROMAGNA	21	31,0	99,2	17	163,3	235,8	3	27,7	62,9	41	222,0	397,9
Pesaro e Urbino	6	22,1	57,3	2	0,5	2,6	—	—	—	8	22,6	59,9
Ancona.....	—	—	—	1	1,0	6,3	1	—	2,0	6	7,9	29,9
Macerata.....	4	6,9	21,6	1	1,8	15,6	—	—	—	8	5,6	27,0
Ascoli Piceno.....	3	3,8	11,4	5	1,8	15,6	—	—	—	8	5,6	27,0
MARCHE	13	32,8	90,3	8	3,3	24,5	1	—	2,0	22	36,1	116,8
Massa-Carrara	2	1,4	5,9	—	—	—	—	—	—	2	1,4	5,9
Lucca	4	0,3	13,5	—	—	—	—	—	—	4	0,3	13,5
Pistoia	1	4,5	10,2	2	9,6	23,1	—	—	—	3	14,1	33,3
Firenze.....	9	20,3	68,3	—	—	—	1	9,4	10,0	10	29,7	78,3
Livorno.....	6	25,7	96,1	1	0,5	2,0	—	—	—	7	26,2	98,1
Pisa.....	1	1,7	4,1	2	0,6	2,3	1	—	5,4	4	2,3	11,8
Arezzo.....	3	0,9	2,5	1	2,1	8,3	—	—	—	4	3,0	10,8
Siena.....	1	0,2	0,6	1	0,4	1,2	—	—	—	2	0,6	1,8
Grosseto	1	0,4	1,2	1	1,7	9,7	—	—	—	2	2,1	9,9
TOSCANA.....	28	55,4	202,4	8	14,9	45,6	2	9,4	15,4	38	79,7	263,4

Segue TAV. 86 — FALLIMENTI CHIUSI PER PROVINCIA E REGIONE, SECONDO LA QUALITÀ E L'ATTIVITÀ ECONOMICA DEI FALLITI

Ammontare in milioni di lire

PROVINCIE — REGIONI	DITTE INDIVIDUALI			SOCIETÀ DI FATTO			SOCIETÀ REGOLARI			T O T A L E		
	N	Ammontare		N	Ammontare		N	Ammontare		N	Ammontare	
		attivo	passivo		attivo	passivo		attivo	passivo		attivo	passivo
Perugia.....	1	0,5	5,5	—	—	—	—	—	—	1	0,5	5,5
Terni.....	1	9,8	16,9	—	—	—	—	—	—	1	9,8	16,9
UMBRIA.....	2	10,3	22,4	—	—	—	—	—	—	2	10,3	22,4
Viterbo.....	—	—	—	—	—	—	—	—	—	—	—	—
Rieti.....	2	5,2	11,8	1	2,8	7,0	—	—	—	3	8,0	18,8
Roma.....	11	13,6	41,7	3	0,3	5,2	13	352,1	1 142,5	27	366,0	1.189,4
Latina.....	3	2,6	20,0	—	—	—	—	—	—	3	2,6	20,0
Frosinone.....	2	1,1	6,9	1	—	0,7	—	—	—	3	1,1	7,6
LAZIO.....	18	22,5	80,4	5	3,1	12,9	13	352,1	1 142,5	36	377,7	1.235,8
Caserta.....	4	1,0	3,0	4	1,4	3,7	—	—	—	8	2,4	6,7
Benevento.....	1	0,4	2,9	—	—	—	—	—	—	1	0,4	2,9
Napoli.....	26	8,2	28,0	9	4,6	22,7	3	0,5	7,8	38	13,3	58,5
Avellino.....	1	0,1	1,5	1	0,5	0,4	—	—	—	2	0,6	1,9
Salerno.....	4	2,5	11,9	1	0,2	0,6	1	—	0,9	6	2,7	13,4
CAMPANIA.....	36	12,2	47,3	15	6,7	27,4	4	0,5	8,7	55	19,4	83,4
L'Aquila.....	1	2,9	38,0	—	—	—	—	—	—	1	2,9	38,0
Teramo.....	—	—	—	—	—	—	—	—	—	—	—	—
Pescara.....	4	0,3	11,4	—	—	—	—	—	—	4	0,3	11,4
Chieti.....	1	—	2,2	1	1,0	3,4	—	—	—	2	1,0	5,6
Campobasso.....	2	0,4	6,4	—	—	—	—	—	—	2	0,4	6,4
ABRUZZI E MOLISE.....	8	3,6	58,0	1	1,0	3,4	—	—	—	9	4,6	61,4
Foggia.....	4	4,8	22,3	2	4,7	37,2	—	—	—	6	9,5	59,5
Bari.....	15	11,5	55,8	3	8,3	32,4	—	—	—	18	19,8	88,2
Taranto.....	2	4,4	11,6	1	4,5	4,4	—	—	—	3	8,9	16,0
Brindisi.....	—	—	—	—	—	—	—	—	—	—	—	—
Lecce.....	3	3,1	27,7	—	—	—	—	—	—	3	3,1	27,7
PUGLIA.....	24	23,8	117,4	6	17,5	74,0	—	—	—	30	41,3	191,4
Potenza.....	—	—	—	1	2,7	2,3	—	—	—	1	2,7	2,3
Matera.....	1	0,1	1,5	—	—	—	—	—	—	1	0,1	1,5
BASILICATA.....	1	0,1	1,5	1	2,7	2,3	—	—	—	2	2,8	3,8
Cosenza.....	1	0,8	1,6	—	—	—	—	—	—	1	0,8	1,6
Catanzaro.....	—	—	—	—	—	—	1	0,1	5,7	1	0,1	5,7
Reggio di Calabria.....	1	2,8	6,2	—	—	—	—	—	—	1	2,8	6,2
CALABRIA.....	2	3,6	7,8	—	—	—	1	0,1	5,7	3	3,7	13,5
Trapani.....	1	0,5	0,6	1	1,8	6,7	—	—	—	2	2,3	7,3
Palermo.....	1	3,9	6,6	2	5,1	4,8	—	—	—	3	9,0	11,4
Messina.....	2	6,4	15,8	—	—	—	—	—	—	2	6,4	15,8
Agrigento.....	—	—	—	—	—	—	—	—	—	—	—	—
Caltanissetta.....	1	0,6	4,8	—	—	—	—	—	—	1	0,6	4,8
Enna.....	1	0,8	0,8	—	—	—	—	—	—	1	0,8	0,8
Catania.....	—	—	—	1	—	0,7	—	—	—	1	—	0,7
Ragusa.....	—	—	—	—	—	—	—	—	—	—	—	—
Siracusa.....	—	—	—	—	—	—	—	—	—	—	—	—
SICILIA.....	6	12,2	28,6	4	6,9	12,2	—	—	—	10	19,1	40,8
Sassari.....	1	..	2,2	—	—	—	—	—	—	1	..	2,2
Nuoro.....	—	—	—	—	—	—	—	—	—	—	—	—
Cagliari.....	2	3,0	12,4	2	0,4	1,1	—	—	—	4	3,4	13,5
SARDEGNA.....	3	3,0	14,6	2	0,4	1,1	—	—	—	5	3,4	15,7
ITALIA.....	241	331,9	1.160,7	87	278,2	635,8	59	564,7	2.331,8	387	1.174,8	4.128,3

Segue ALTRE ATTIVITÀ

Segue TAV. 86 — FALLIMENTI CHIUSI PER PROVINCIA E REGIONE, SECONDO LA QUALITÀ E L'ATTIVITÀ ECONOMICA DEI FALLITI

Ammontare in milioni di lire

PROVINCIE — REGIONI	DITTE INDIVIDUALI			SOCIETÀ DI FATTO			SOCIETÀ REGOLARI			T O T A L E		
	N	Ammontare		N	Ammontare		N	Ammontare		N	Ammontare	
		attivo	passivo		attivo	passivo		attivo	passivo		attivo	passivo
TOTALE												
Torino	222	628,9	1.933,0	56	470,4	1.266,3	54	1.099,8	2.699,5	332	2.199,1	5.898,8
Vercelli	17	38,5	111,1	5	21,4	77,5	2	9,9	23,4	24	69,8	212,0
Novara	44	68,0	228,1	8	37,1	72,0	11	103,1	656,9	63	208,2	957,0
Cuneo	17	43,3	102,9	3	0,6	6,0	1	8,4	12,2	21	52,3	121,1
Asti.....	12	32,6	160,9	3	11,7	37,4	1	62,4	167,4	16	106,7	365,7
Alessandria.....	16	54,8	139,7	8	36,4	125,4	4	6,9	33,4	28	98,1	298,5
PIEMONTE.....	328	866,1	2.675,7	83	577,6	1.584,6	73	1.290,5	3.592,8	484	2.734,2	7.853,1
VALLE D'AOSTA.....	7	10,6	29,5	4	79,5	122,9	—	—	—	11	90,1	152,4
Imperia	22	17,2	72,5	5	4,7	28,2	3	14,3	26,0	30	36,2	126,7
Savona	15	28,6	112,1	3	10,9	27,9	2	0,9	56,7	20	40,4	196,7
Genova	164	175,0	1.008,0	28	40,3	210,9	86	198,8	1.543,8	278	414,1	2.762,7
La Spezia.....	7	11,4	28,6	3	5,6	17,9	1	10,7	32,2	11	27,7	78,7
LIGURIA	208	232,2	1.221,2	39	61,5	284,9	92	224,7	1.658,7	339	518,4	3.164,8
Varese	56	178,0	492,0	9	40,6	81,8	14	160,2	574,5	79	378,8	1.148,3
Como	33	96,1	379,1	10	54,5	124,1	8	64,7	284,8	51	215,3	788,0
Sondrio.....	5	8,8	39,7	—	—	—	—	—	—	5	8,8	39,7
Milano	535	977,1	3.890,5	118	461,9	2.103,4	309	1.332,6	7.253,2	962	2.771,6	13.247,1
Bergamo	35	207,4	735,6	8	47,9	236,7	7	78,0	352,9	50	333,3	1.325,2
Brescia	35	81,2	254,5	8	26,2	104,9	2	63,6	134,4	45	171,0	493,8
Pavia	50	64,2	301,2	17	107,9	396,7	4	5,3	41,2	71	177,4	739,1
Cremona.....	18	91,6	261,9	4	5,6	29,5	4	0,8	7,4	26	98,0	298,8
Mantova.....	16	24,9	94,4	2	4,6	33,3	1	9,5	8,0	19	39,0	135,7
LOMBARDIA.....	783	1.729,3	6.448,9	176	749,2	3.110,4	349	1.714,7	8.656,4	1.308	4.193,2	18.215,7
Bolzano-Bozen.....	31	39,0	157,9	2	1,4	3,2	3	19,6	36,3	36	60,0	197,4
Trento.....	17	39,6	166,1	8	16,3	52,2	2	86,2	86,4	27	142,1	304,7
TRENTINO-ALTO ADIGE	48	78,6	324,0	10	17,7	55,4	5	105,8	122,7	63	202,1	502,1
Verona	88	140,4	447,4	18	25,7	122,1	11	57,0	175,6	117	223,1	745,1
Vicenza.....	40	79,6	324,8	8	87,9	318,4	2	2,8	17,0	50	170,3	660,2
Belluno	9	13,3	84,0	1	0,5	3,6	2	3,4	5,3	12	17,2	92,9
Treviso	19	69,2	249,3	3	2,8	24,3	3	6,8	27,1	25	78,8	300,7
Venezia	123	91,6	415,4	29	55,0	174,4	8	9,7	76,0	160	156,3	665,8
Padova	56	118,1	402,7	11	26,8	74,0	7	82,3	211,6	74	227,2	688,3
Rovigo	32	80,1	262,9	3	26,2	52,4	6	11,2	62,1	41	117,5	377,4
VENETO	367	592,3	2.186,5	73	224,9	769,2	39	173,2	574,7	479	990,4	3.530,4
Udine.....	28	53,4	207,9	7	13,4	72,7	1	—	7,2	36	66,8	287,8
Gorizia.....	18	31,9	97,4	6	9,7	38,7	1	12,6	81,9	25	54,2	218,0
Trieste.....	38	63,3	212,1	10	21,3	49,6	11	35,2	207,1	59	119,8	468,8
FRIULI-VEN. GIULIA..	84	148,6	517,4	23	44,4	161,0	13	47,8	296,2	120	240,8	974,6
Piacenza.....	24	207,5	545,2	3	3,0	15,6	6	31,8	190,7	33	243,3	751,5
Parma.....	20	75,5	258,2	10	40,6	163,0	6	52,2	86,6	36	167,3	507,8
Reggio nell'Emilia	15	103,4	143,2	5	30,3	104,1	3	20,1	87,8	23	153,8	335,1
Modena.....	28	41,5	192,5	13	180,3	588,2	7	16,2	63,8	48	238,0	844,5
Bologna.....	91	158,7	538,2	24	245,2	511,8	27	241,3	506,2	142	645,2	1.556,2
Ferrara.....	77	109,2	371,6	19	30,1	81,5	9	23,6	70,3	105	162,9	523,4
Ravenna.....	15	14,2	53,7	7	45,9	103,0	—	—	—	22	60,1	156,7
Forlì.....	54	128,0	377,0	21	78,1	202,1	3	2,1	16,1	78	208,2	595,2
EMILIA-ROMAGNA.....	324	838,0	2.479,6	102	653,5	1.769,3	61	387,3	1.021,5	487	1.878,8	5.270,4
Pesaro e Urbino.....	24	53,2	176,3	10	58,9	122,1	—	—	—	34	112,1	298,4
Ancona.....	21	81,1	322,2	11	66,8	176,1	8	83,0	383,0	40	230,9	881,3
Macerata.....	11	22,7	80,7	8	17,3	59,5	2	0,1	5,1	21	40,1	145,3
Ascoli Piceno.....	44	58,9	218,3	21	32,9	116,7	3	0,3	9,6	68	92,1	344,6
MARCHE	100	215,9	797,5	50	175,9	474,4	13	83,4	397,7	163	475,2	1.669,6
Massa-Carrara.....	34	65,0	307,2	—	—	—	3	11,2	42,3	37	76,2	349,5
Lucca	36	47,3	223,3	9	40,2	159,9	7	20,6	95,6	52	108,1	478,8
Pistoia.....	18	24,8	87,7	5	18,6	82,9	2	22,2	47,4	25	65,6	218,0
Firenze.....	118	295,7	978,7	29	148,8	421,7	28	55,3	565,7	175	499,8	1.966,1
Livorno.....	59	127,7	405,6	23	42,3	106,8	7	43,4	127,1	89	213,4	639,5
Pisa.....	53	137,6	413,9	23	114,3	282,3	9	81,0	195,6	85	332,9	891,8
Arezzo.....	54	156,9	1.039,1	16	37,2	128,1	3	3,7	511,3	73	197,8	1.678,5
Giena.....	7	44,9	111,2	4	4,1	17,7	5	18,6	61,4	16	67,6	190,3
Grosseto.....	6	4,5	8,4	8	32,5	85,2	—	—	—	14	37,0	93,6
TOSCANA.....	385	904,4	3.575,1	117	438,0	1.284,6	64	256,0	1.646,4	566	1.598,4	6.506,1

Segue TAV. 86 — FALLIMENTI CHIUSI PER PROVINCIA E REGIONE, SECONDO LA QUALITÀ E L'ATTIVITÀ ECONOMICA DEI FALLITI

Ammontare in milioni di lire

PROVINCIE — REGIONI	DITTE INDIVIDUALI			SOCIETÀ DI FATTO			SOCIETÀ REGOLARI			T O T A L E		
	N	Ammontare		N	Ammontare		N	Ammontare		N	Ammontare	
		attivo	passivo		attivo	passivo		attivo	passivo		attivo	passivo
Segue TOTALE												
Perugia.....	7	27,7	91,6	5	88,6	232,9	—	—	—	12	116,3	324,5
Terni.....	20	118,3	211,6	8	4,9	50,0	5	7,8	41,5	33	131,0	303,1
UMBRIA.....	27	146,0	303,2	13	93,5	282,9	5	7,8	41,5	45	247,3	627,6
Viterbo.....	1	0,7	1,2	—	—	—	—	—	—	1	0,7	1,2
Rieti.....	4	7,6	19,6	1	2,8	7,0	—	—	—	5	10,4	26,6
Roma.....	281	730,2	1.838,6	68	170,0	1.137,7	123	542,9	2.663,7	472	1.443,1	5.640,0
Latina.....	31	23,5	78,5	11	23,5	42,3	—	—	—	42	47,0	120,8
Frosinone.....	17	15,7	541,0	3	2,2	6,0	1	—	0,4	21	17,9	547,4
LAZIO.....	334	777,7	2.478,9	83	198,5	1.193,0	124	542,9	2.664,1	541	1.519,1	6.336,0
Caserta.....	31	13,4	70,6	26	30,3	166,3	2	0,4	0,6	59	44,1	237,5
Benevento.....	8	5,7	25,9	1	0,2	2,3	—	—	—	9	5,9	28,2
Napoli.....	312	260,9	1.598,8	101	94,7	1.001,3	90	117,9	678,4	503	473,5	3.278,5
Avellino.....	8	4,2	21,9	4	7,4	33,3	—	—	—	12	11,6	55,2
Salerno.....	39	34,8	131,8	14	24,2	69,2	3	10,2	13,9	56	69,2	214,9
CAMPANIA.....	398	319,0	1.849,0	146	156,8	1.272,4	95	128,5	692,9	639	604,3	3.814,3
L'Aquila.....	17	19,0	106,0	4	0,8	6,2	1	0,6	4,1	22	20,4	116,3
Teramo.....	9	25,1	68,1	3	9,0	50,9	—	—	—	12	34,1	119,0
Pescara.....	34	31,8	129,2	7	7,9	45,2	6	26,2	28,2	47	65,9	202,6
Chieti.....	26	74,5	187,6	6	6,4	17,8	2	13,7	33,2	34	94,6	238,6
Campobasso.....	12	11,2	76,6	3	2,8	11,9	—	—	—	15	14,0	88,5
ABRUZZI E MOLISE.....	98	161,6	567,5	23	26,9	132,0	9	40,5	65,5	130	229,0	765,0
Foggia.....	55	19,9	211,8	19	48,2	144,2	3	0,8	9,8	77	68,9	365,8
Bari.....	166	171,3	781,6	41	110,4	391,1	6	0,5	25,4	213	282,2	1.198,1
Taranto.....	20	28,0	88,2	8	44,3	58,7	2	0,5	9,4	30	72,8	156,3
Brindisi.....	8	15,6	54,5	1	1,8	5,4	—	—	—	9	17,4	59,9
Lecce.....	12	18,1	103,0	7	50,2	126,6	—	—	—	19	68,3	229,6
PUGLIA.....	261	252,9	1.239,1	76	254,9	726,0	11	1,8	44,6	348	509,6	2.009,7
Potenza.....	3	33,3	46,6	3	4,4	5,7	—	—	—	6	37,7	52,3
Matera.....	16	4,5	16,4	2	0,1	4,9	—	—	—	18	4,6	21,3
BASILICATA.....	19	37,8	63,0	5	4,5	10,6	—	—	—	24	42,3	73,6
Cosenza.....	17	35,4	145,6	10	11,8	42,5	1	0,9	2,2	28	48,1	190,3
Catanzaro.....	23	60,2	149,8	4	24,2	48,0	1	0,1	5,7	28	84,5	203,5
Reggio di Calabria.....	14	25,2	107,0	2	15,8	57,0	—	—	—	16	41,0	164,0
CALABRIA.....	54	120,8	402,4	16	51,8	147,5	2	1,0	7,9	72	173,6	557,8
Trapani.....	28	56,1	153,0	13	59,8	157,5	—	—	—	41	115,9	310,5
Palermo.....	71	156,2	508,8	22	102,6	225,8	3	31,4	81,9	96	290,2	816,5
Messina.....	12	33,6	64,9	13	37,1	91,1	—	—	—	25	70,7	156,0
Agrigento.....	16	8,1	30,0	4	16,2	18,2	1	—	0,3	21	24,3	48,5
Caltanissetta.....	19	22,0	96,2	—	—	—	1	1,9	13,2	20	23,9	109,4
Enna.....	3	1,5	2,1	—	—	—	—	—	—	3	1,5	2,1
Catania.....	47	107,8	240,2	18	64,6	144,1	4	1,5	36,3	69	173,9	420,6
Ragusa.....	4	8,2	19,4	2	1,4	0,9	1	0,1	0,5	7	9,7	20,8
Siracusa.....	4	2,2	7,9	1	0,8	1,9	1	0,5	0,4	6	3,5	10,2
SICILIA.....	204	395,7	1.122,5	73	282,5	639,5	11	35,4	132,6	288	713,6	1.894,6
Sassari.....	22	91,1	203,7	7	20,9	57,0	—	—	—	29	112,0	260,7
Nuoro.....	3	0,8	3,2	1	0,8	0,7	—	—	—	4	1,6	3,9
Cagliari.....	80	99,8	358,0	21	141,9	233,6	7	135,1	322,4	108	376,8	914,0
SARDEGNA.....	105	191,7	564,9	29	163,6	291,3	7	135,1	322,4	141	490,4	1.178,6
ITALIA.....	4.134	8.019,2	28.845,9	1.141	4.255,2	14.311,9	973	5.176,4	21.938,6	6.248	17.450,8	65.096,4

TAV. 87 — FALLIMENTI CHIUSI PER REGIONE, SECONDO IL VALORE DEL PASSIVO E DELL'ATTIVO

A — SECONDO IL VALORE DEL PASSIVO

Ammontare in milioni di lire

REGIONI	FINO A 50.000 LIRE		DA 50.000 A 100.000 LIRE		DA 100.000 A 500.000 LIRE		DA 500.000 A 1.000.000 LIRE		DA 1.000.000 A 5.000.000 LIRE		OLTRE 5.000.000 LIRE		TOTALE	
	N	Am-montare	N	Am-montare	N	Am-montare	N	Am-montare	N	Am-montare	N	Am-montare	N	Am-montare
Piemonte	2	0,1	6	0,4	37	9,3	35	26,7	190	487,6	214	7.329,0	484	7.853,1
Valle d'Aosta.....	—	—	—	—	—	—	2	1,6	1	3,3	8	147,5	11	152,4
Liguria	1	—	1	0,1	24	8,0	24	17,9	159	400,4	130	2.738,4	339	3.164,8
Lombardia	10	0,2	12	0,9	132	39,2	122	91,4	455	1.159,5	577	16.924,5	1.308	18.215,7
Trentino-Alto Adige.	—	—	—	—	4	1,4	1	0,7	36	86,0	22	414,0	63	502,1
Veneto	2	—	1	0,1	43	11,8	50	36,4	229	575,7	154	2.906,4	479	3.530,4
Friuli-Ven. Giulia ..	—	—	—	—	3	1,1	14	9,7	53	132,6	50	831,2	120	974,6
Emilia-Romagna....	2	0,1	5	0,3	46	13,6	57	43,4	191	528,1	186	4.684,9	487	5.270,4
Marche	1	—	—	—	5	1,4	10	7,7	74	197,6	73	1.462,9	163	1.669,6
Toscana	3	0,1	5	0,3	40	12,4	36	26,4	245	627,0	237	5.839,9	566	6.506,1
Umbria	—	—	—	—	2	0,4	4	2,6	17	40,0	22	584,6	45	627,6
Lazio.....	12	0,3	7	0,6	81	25,4	61	43,9	216	526,8	164	5.739,0	541	6.336,0
Campania	19	0,5	25	1,8	136	37,0	98	69,6	239	571,5	122	3.133,9	639	3.814,3
Abruzzi e Molise ..	4	0,1	1	0,1	8	2,1	7	5,4	67	171,4	43	585,9	130	765,0
Puglia	6	0,2	10	0,8	49	13,7	48	36,8	140	364,3	95	1.593,9	348	2.009,7
Basilicata	2	0,1	—	—	—	—	—	—	16	31,1	6	42,4	24	73,6
Calabria	2	0,1	2	0,2	4	1,2	6	4,4	27	75,2	31	476,7	72	557,8
Sicilia	3	0,1	5	0,4	32	8,4	37	27,1	126	327,1	85	1.531,5	288	1.894,6
Sardegna.....	1	—	2	0,1	22	6,3	16	12,9	58	147,8	42	1.011,5	141	1.178,6
ITALIA...	70	1,9	82	6,1	668	192,7	628	464,6	2.539	6.453,0	2.261	57.978,1	6.248	65.096,4

B — SECONDO IL VALORE DELL'ATTIVO

Ammontare in milioni di lire

REGIONI	NULLO			FINO A 50.000 LIRE		DA 50.000 A 100.000 LIRE		DA 100.000 A 500.000 LIRE		DA 500.000 A 1.000.000 LIRE		DA 1.000.000 A 5.000.000 LIRE		OLTRE 5.000.000 LIRE		TOTALE	
	N	N	Am-montare	N	Am-montare	N	Am-montare	N	Am-montare	N	Am-montare	N	Am-montare	N	Am-montare	N	Am-montare
Piemonte	32	28	0,7	21	1,5	117	30,2	72	51,4	133	319,7	81	2.330,7	484	2.734,2		
Valle d'Aosta.....	—	—	—	—	—	—	—	2	1,3	5	9,3	4	79,5	11	90,1		
Liguria	22	72	1,8	23	1,7	87	22,6	41	29,7	66	155,1	28	307,5	339	518,4		
Lombardia	180	92	2,6	80	6,1	342	90,3	151	108,4	294	702,4	169	3.283,4	1.308	4.193,2		
Trentino-Alto Adige.	—	9	0,2	1	0,1	18	8,2	14	10,2	12	25,9	9	157,5	63	202,1		
Veneto	7	97	2,1	30	2,2	128	37,2	59	42,7	113	266,2	45	640,0	479	990,4		
Friuli-Ven. Giulia ..	—	11	0,3	9	0,7	31	8,0	24	16,5	30	72,4	15	142,9	120	240,8		
Emilia-Romagna....	40	27	0,8	23	1,8	115	34,5	80	59,4	134	314,9	68	1.467,4	487	1.878,8		
Marche	4	9	0,2	5	0,3	40	11,1	29	19,1	59	135,5	17	309,0	163	475,2		
Toscana	26	30	0,8	22	1,7	168	48,6	85	62,0	159	380,6	76	1.104,7	566	1.598,4		
Umbria	—	7	0,2	1	0,1	7	2,0	7	4,7	13	27,7	10	212,6	45	247,3		
Lazio.....	164	49	1,2	36	2,8	93	23,5	55	40,4	100	227,1	44	1.224,1	541	1.519,1		
Campania	8	186	5,5	88	6,1	186	44,5	72	52,5	81	189,7	18	306,0	639	604,3		
Abruzzi e Molise...	14	9	0,2	10	0,8	32	8,1	18	13,3	37	80,5	10	126,1	130	229,0		
Puglia	24	87	1,7	19	1,3	87	21,3	47	33,0	59	142,6	25	309,7	348	509,6		
Basilicata	—	3	0,1	4	0,3	4	1,4	2	1,4	9	17,3	2	21,8	24	42,3		
Calabria	2	16	0,4	3	0,2	17	4,7	9	6,9	19	35,7	6	125,7	72	173,6		
Sicilia	10	29	0,8	21	1,8	76	19,7	41	29,5	74	173,6	37	488,2	288	713,6		
Sardegna.....	21	15	0,3	1	0,1	26	6,7	19	14,4	42	102,7	17	366,2	141	490,4		
ITALIA...	554	776	19,9	387	29,6	1.574	422,6	827	596,8	1.439	3.378,9	681	13.003,0	6.248	17.450,8		

TAV. 88 — FALLIMENTI CHIUSI PER REGIONE, SECONDO IL VALORE DEI CREDITI PRIVILEGIATI

Ammontare in milioni di lire

REGIONI	NULLO	FINO A 50.000 LIRE		DA 50.000 A 100.000 LIRE		DA 100.000 A 500.000 LIRE		DA 500.000 A 1.000.000 LIRE		DA 1.000.000 A 5.000.000 LIRE		OLTRE 5.000.000 LIRE		TOTALE	
		N	N	Ammontare	N	Ammontare	N	Ammontare	N	Ammontare	N	Ammontare	N	Ammontare	N
Piemonte	9	54	1,2	17	1,2	127	34,2	61	43,2	143	330,7	73	1.260,4	484	1.670,9
Valle d'Aosta.....	—	—	—	—	—	4	1,1	2	1,5	3	7,3	2	24,2	11	34,1
Liguria.....	3	26	0,6	28	2,0	106	28,5	50	37,2	90	202,4	36	568,8	339	839,5
Lombardia	60	167	3,5	76	5,9	290	78,1	169	123,6	341	797,6	205	3.728,6	1.308	4.737,5
Trentino-Alto Adige.....	—	3	0,1	9	0,7	20	6,6	4	2,5	20	48,6	7	99,8	63	158,3
Veneto	9	56	1,3	42	3,3	156	41,4	75	53,3	108	247,7	33	330,9	479	677,9
Friuli-Ven. Giulia..	1	11	0,3	8	0,6	31	8,7	15	10,6	34	86,8	20	206,5	120	313,5
Emilia-Romagna....	13	57	1,2	34	2,7	132	36,5	77	56,7	125	296,5	49	936,4	487	1.330,0
Marche	2	16	0,4	8	0,6	50	12,4	25	17,9	41	97,3	21	303,4	163	432,0
Toscana	7	47	1,0	41	3,0	164	44,6	87	65,9	153	351,9	67	1.008,1	566	1.474,5
Umbria	—	1	—	2	0,1	15	4,1	3	2,4	13	26,7	11	122,8	45	156,1
Lazio.....	46	104	2,1	35	2,6	148	40,0	55	39,7	102	239,3	51	1.730,7	541	2.054,4
Campania	43	135	2,5	53	3,9	180	46,8	68	48,9	127	264,2	33	910,2	639	1.276,5
Abruzzi e Molise...	4	20	0,4	10	0,7	37	8,4	18	13,5	33	75,5	8	61,1	130	159,6
Puglia.....	20	49	1,2	35	2,6	110	28,6	40	27,0	72	155,9	22	268,0	348	483,3
Basilicata	2	7	0,1	2	0,1	8	2,0	1	0,5	2	3,1	—	—	22	5,8
Calabria	4	8	0,2	6	0,5	24	7,2	15	10,2	12	26,6	5	51,6	74	96,3
Sicilia	25	44	0,9	33	2,4	90	21,9	33	24,0	49	117,4	14	161,7	288	328,3
Sardegna.....	3	27	0,5	11	0,8	44	12,3	16	11,1	32	61,1	8	256,8	141	342,6
ITALIA...	251	832	17,5	450	33,7	1.736	463,4	814	589,7	1.500	3.436,6	665	12.030,2	6.248	16.571,1

TAV. 89 — FALLIMENTI CHIUSI CON CREDITI PRIVILEGIATI PER REGIONE, SECONDO IL MODO DI CHIUSURA E L'ATTIVITÀ ECONOMICA DEI FALLITI

Ammontare in milioni di lire

REGIONI	PAGAMENTO INTEGRALE		CONCORDATO		LIQUIDAZIONE E RIPARTIZIONE DELL'ATTIVO		INSUFFICIENZA O MANCANZA DI ATTIVO		TOTALE	
	N	Ammontare dei crediti privilegiati	N	Ammontare dei crediti privilegiati	N	Ammontare dei crediti privilegiati	N	Ammontare dei crediti privilegiati	N	Ammontare dei crediti privilegiati
INDUSTRIA										
Piemonte.....	11	41,3	18	336,6	150	713,2	21	17,9	200	1.109,0
Valle d'Aosta	1	2,1	2	0,6	—	—	—	—	3	2,7
Liguria.....	2	0,3	5	19,4	41	190,4	26	111,1	74	321,2
Lombardia	16	33,8	44	346,0	318	2.595,2	130	248,4	508	3.223,4
Trentino-Alto Adige.....	—	—	2	38,4	6	28,8	3	6,3	11	73,5
Veneto.....	4	1,2	7	7,0	89	286,6	29	29,9	129	324,7
Friuli-Venezia Giulia	—	—	2	0,8	19	114,6	6	11,1	27	126,5
Emilia-Romagna.....	4	8,8	18	235,4	89	528,1	18	19,2	129	791,5
Marche.....	3	0,5	14	80,5	30	189,5	7	3,4	54	273,9
Toscana.....	7	12,1	32	129,0	125	508,2	23	328,9	187	978,2
Umbria	—	—	5	13,7	8	55,5	1	11,0	14	80,2
Lazio.....	7	6,2	8	254,6	56	476,7	43	311,2	114	1.048,7
Campania	17	5,9	9	88,1	39	144,7	47	190,4	112	429,1
Abruzzi e Molise.....	2	6,5	3	4,9	14	40,6	2	0,9	21	52,9
Puglia.....	4	17,2	6	19,5	26	64,2	11	7,3	47	108,2
Basilicata.....	—	—	—	—	—	—	1	0,9	1	0,9
Calabria.....	—	—	5	43,8	4	3,2	—	—	9	47,0
Sicilia	8	16,3	16	61,5	15	47,4	4	1,8	43	127,0
Sardegna.....	1	41,8	4	26,2	10	173,4	4	2,0	19	243,4
ITALIA...	87	194,0	200	1.706,0	1.039	6.160,3	376	1.301,7	1.702	9.362,0

Segue TAV. 89 — FALLIMENTI CHIUSI CON CREDITI PRIVILEGIATI PER REGIONE, SECONDO IL MODO DI CHIUSURA E L'ATTIVITÀ ECONOMICA DEI FALLITI

Ammontare in milioni di lire

REGIONI	PAGAMENTO INTEGRALE		CONCORDATO		LIQUIDAZIONE E RIPARTIZIONE DELL'ATTIVO		INSUFFICIENZA O MANCANZA DI ATTIVO		TOTALE	
	N	Ammontare dei crediti privilegiati	N	Ammontare dei crediti privilegiati	N	Ammontare dei crediti privilegiati	N	Ammontare dei crediti privilegiati	N	Ammontare dei crediti privilegiati
COMMERCIO E SERVIZI VARI										
Piemonte.....	11	3,0	33	72,6	158	363,6	51	28,0	253	467,2
Valle d'Aosta	—	—	5	15,2	3	16,2	—	—	8	31,4
Liguria	4	6,3	18	37,0	133	244,9	88	60,2	243	348,4
Lombardia.....	28	15,0	52	240,4	409	856,2	209	240,1	698	1.351,7
Trentino-Alto Adige.....	4	30,6	6	7,2	27	35,9	9	4,5	46	78,2
Veneto.....	4	4,8	38	53,2	177	187,0	91	28,3	310	273,3
Friuli-Venezia Giulia	2	0,5	18	28,2	49	137,2	17	11,5	86	177,4
Emilia-Romagna	13	5,8	36	80,6	204	287,8	53	16,3	306	390,5
Marche.....	1	—	13	10,4	64	89,5	7	6,4	85	106,3
Toscana.....	12	4,0	56	97,8	211	265,3	56	29,1	335	396,2
Umbria	1	0,4	10	39,5	10	24,7	8	3,2	29	67,8
Lazio	18	33,6	37	66,1	144	214,8	150	87,7	349	402,2
Campania.....	61	17,5	28	13,6	137	560,7	209	214,9	435	806,7
Abruzzi e Molise.....	6	8,1	23	18,4	41	53,0	27	9,9	97	89,4
Puglia	7	3,1	43	46,2	105	192,5	98	47,7	253	289,5
Basilicata.....	2	1,7	3	0,6	4	0,2	8	1,9	17	4,4
Calabria.....	2	0,3	17	17,7	25	20,2	14	7,0	58	45,2
Sicilia	15	9,1	67	77,8	85	85,8	45	16,8	212	189,5
Sardegna	11	3,9	37	34,3	37	55,0	29	2,8	114	96,0
ITALIA...	202	147,7	540	956,8	2.023	3.690,5	1.169	816,3	3.934	5.611,3

ALTRE ATTIVITÀ

Piemonte.....	1	2,9	—	—	20	91,8	1	—	22	94,7
Valle d'Aosta	—	—	—	—	—	—	—	—	—	—
Liguria	—	—	—	—	10	164,1	9	5,8	19	169,9
Lombardia.....	2	0,2	—	—	26	155,2	14	7,0	42	162,4
Trentino-Alto Adige.....	1	1,4	—	—	3	5,0	2	0,2	6	6,6
Veneto.....	4	0,9	1	0,1	18	76,7	8	2,2	31	79,9
Friuli-Venezia Giulia	—	—	—	—	4	6,7	2	2,9	6	9,6
Emilia-Romagna	3	0,7	5	63,8	25	82,1	6	1,4	39	148,0
Marche.....	—	—	3	0,8	13	48,0	6	3,0	22	51,8
Toscana.....	1	—	5	0,9	23	92,4	8	6,8	37	100,1
Umbria	—	—	1	7,8	1	0,3	—	—	2	8,1
Lazio	1	—	3	6,6	10	427,1	18	169,8	32	603,5
Campania.....	11	1,2	1	—	20	31,4	17	8,1	49	40,7
Abruzzi e Molise.....	—	—	1	0,1	3	15,0	4	2,2	8	17,3
Puglia	4	4,3	—	—	16	73,6	8	7,7	28	85,6
Basilicata.....	1	0,2	—	—	—	—	1	0,3	2	0,5
Calabria.....	—	—	2	2,1	—	—	1	2,0	3	4,1
Sicilia	2	1,1	2	1,7	4	9,0	—	—	8	11,8
Sardegna	—	—	—	—	3	2,7	2	0,5	5	3,2
ITALIA...	31	12,9	24	83,9	199	1.281,1	107	219,9	361	1.597,8

TOTALE

Piemonte.....	23	47,2	51	409,2	328	1.168,6	73	45,9	475	1.670,9
Valle d'Aosta	1	2,1	7	15,8	3	16,2	—	—	11	34,1
Liguria	6	6,6	23	56,4	184	599,4	123	177,1	336	839,5
Lombardia.....	46	49,0	96	586,4	753	3.606,6	353	495,5	1.248	4.737,5
Trentino-Alto Adige.....	5	32,0	8	45,6	36	69,7	14	11,0	63	158,3
Veneto.....	12	6,9	46	60,3	284	550,3	128	60,4	470	677,9
Friuli-Venezia Giulia	2	0,5	20	29,0	72	258,5	25	25,5	119	313,5
Emilia-Romagna	20	15,3	59	379,8	318	898,0	77	36,9	474	1.330,0
Marche.....	4	0,5	30	91,7	107	327,0	20	12,8	161	432,0
Toscana.....	20	16,1	93	227,7	359	865,9	87	364,8	559	1.474,5
Umbria	1	0,4	16	61,0	19	80,5	9	14,2	45	156,1
Lazio	26	39,8	48	327,3	210	1.118,6	211	568,7	495	2.054,4
Campania.....	89	24,6	38	101,7	196	736,8	273	413,4	596	1.276,5
Abruzzi e Molise.....	8	14,6	27	23,4	58	108,6	33	13,0	126	159,6
Puglia	15	24,6	49	65,7	147	330,3	117	62,7	328	483,3
Basilicata.....	3	1,9	3	0,6	4	0,2	10	3,1	20	5,8
Calabria.....	2	0,3	24	63,6	29	23,4	15	9,0	70	96,3
Sicilia	25	26,5	85	141,0	104	142,2	49	18,6	263	328,3
Sardegna	12	45,7	41	60,5	50	231,1	35	5,3	138	342,6
ITALIA...	320	354,6	764	2.746,7	3.261	11.131,9	1.652	2.337,9	5.997	16.571,1

TAV. 90 — FALLIMENTI CHIUSI PER CONCORDATO PER REGIONE, SECONDO LA PERCENTUALE ACCETTATA DAI CREDITORI CHIROGRAFARI

Ammontare in milioni di lire

REGIONI	FINO AL 10%		DAL 10% AL 25%		DAL 25% AL 50%		DAL 50% AL 75%		OLTRE IL 75%		TOTALE	
	N	Somma pagata	N	Somma pagata	N	Somma pagata	N	Somma pagata	N	Somma pagata	N	Somma pagata
Piemonte	1	..	29	133,2	20	575,1	2	7,1	1	19,3	53	734,7
Valle d'Aosta.....	—	—	3	3,5	2	3,6	1	23,4	1	0,4	7	30,9
Liguria.....	—	—	18	42,1	5	14,8	—	—	—	—	23	56,9
Lombardia.....	3	17,8	55	319,3	38	188,5	2	50,0	1	0,2	99	575,8
Trentino-Alto Adige.....	—	—	5	8,4	2	10,6	1	2,0	—	—	8	21,0
Veneto.....	2	2,2	25	34,3	21	85,8	1	0,3	—	—	49	122,6
Friuli-Ven. Giulia..	—	—	7	7,9	8	19,1	5	7,9	—	—	20	34,9
Emilia-Romagna....	1	22,5	30	187,3	23	83,6	5	98,4	1	3,8	60	395,6
Marche.....	3	8,7	20	27,0	7	27,8	—	—	—	—	30	63,5
Toscana.....	4	3,8	51	118,4	37	249,1	—	—	1	7,2	93	378,5
Umbria.....	4	5,4	5	4,8	6	23,4	—	—	1	27,9	16	61,5
Lazio.....	—	—	20	46,3	28	183,3	1	2,6	—	—	49	232,2
Campania.....	1	..	23	67,8	11	8,2	2	1,7	1	0,6	38	78,3
Abruzzi e Molise...	1	1,6	19	32,4	6	12,3	1	3,8	—	—	27	50,1
Puglia.....	—	—	26	54,8	20	46,1	3	0,9	—	—	49	101,8
Basilicata.....	—	—	1	0,5	2	1,4	—	—	—	—	3	1,9
Calabria.....	2	1,4	8	27,0	13	30,6	1	1,6	—	—	24	60,6
Sicilia.....	1	6,2	30	64,3	53	161,5	6	44,2	—	—	90	276,2
Sardegna.....	—	—	26	41,3	12	34,9	3	39,7	—	—	41	115,9
ITALIA...	23	69,6	401	1.220,6	314	1.759,7	34	283,6	7	59,4	779	3.392,9

TAV. 91 — FALLIMENTI CHIUSI PER LIQUIDAZIONE E RIPARTIZIONE DELL'ATTIVO PER REGIONE, SECONDO IL DIVIDENDO FISSATO AI CREDITORI CHIROGRAFARI

Ammontare in milioni di lire

REGIONI	NULLO	FINO AL 10%		DAL 10% AL 25%		DAL 25% AL 50%		DAL 50% AL 75%		OLTRE IL 75%		TOTALE	
		N	N	Somma pagata	N	Somma pagata	N	Somma pagata	N	Somma pagata	N	Somma pagata	N
Piemonte	194	45	22,9	45	91,6	38	268,5	6	42,8	1	0,4	329	426,2
Valle d'Aosta.....	—	1	0,2	1	0,6	1	9,6	—	—	—	—	3	10,4
Liguria.....	127	30	44,8	15	17,3	9	23,2	3	7,7	1	0,3	185	93,3
Lombardia.....	483	149	109,4	84	252,0	34	145,8	7	18,4	4	3,3	761	528,9
Trentino-Alto Adige.....	22	7	4,3	6	7,7	1	1,9	—	—	—	—	36	13,9
Veneto.....	161	52	39,9	33	51,3	33	150,6	3	3,4	2	15,9	284	261,1
Friuli-Ven. Giulia..	54	5	2,1	8	7,4	3	9,4	1	1,2	1	1,0	72	21,1
Emilia-Romagna....	173	73	26,8	52	110,2	16	29,9	9	27,4	1	6,4	324	200,7
Marche.....	66	25	29,5	6	11,5	8	19,8	2	4,3	—	—	107	65,1
Toscana.....	235	60	140,8	44	86,1	17	38,7	1	0,7	2	6,3	359	272,6
Umbria.....	14	4	5,3	—	—	1	40,2	—	—	—	—	19	45,5
Lazio.....	140	37	20,7	20	24,1	13	8,6	3	1,4	3	11,5	216	66,3
Campania.....	142	27	15,0	14	8,3	12	29,1	3	6,2	—	—	198	58,6
Abruzzi e Molise...	45	7	1,8	5	14,2	2	3,1	—	—	—	—	59	19,1
Puglia.....	111	18	4,3	11	18,1	4	15,1	2	1,9	1	1,6	147	41,0
Basilicata.....	—	2	0,1	1	0,6	—	—	1	1,2	—	—	4	1,9
Calabria.....	18	8	2,1	3	4,0	—	—	—	—	—	—	29	6,1
Sicilia.....	62	28	5,7	9	9,9	7	6,4	—	—	—	—	106	22,0
Sardegna.....	33	9	4,0	2	1,2	5	5,1	1	1,0	—	—	50	11,3
ITALIA...	2.080	587	479,7	359	716,1	204	805,0	42	117,6	16	46,7	3.288	2.165,1

TAV. 92 — FALLIMENTI CHIUSI PER REGIONE, SECONDO IL VALORE DELLA PERDITA SUBITA DAI CREDITORI E IL MODO DI CHIUSURA

Ammontare in milioni di lire

REGIONI	FINO A 100.000 LIRE		DA 100.000 A 500.000 LIRE		DA 500.000 A 1.000.000 LIRE		DA 1.000.000 A 5.000.000 LIRE		OLTRE 5.000.000 LIRE		TOTALE	
	N	Ammon- tare della perdita	N	Ammon- tare della perdita	N	Ammon- tare della perdita	N	Ammon- tare della perdita	N	Ammon- tare della perdita	N	Ammon- tare della perdita
CONCORDATO												
Piemonte	1	..	2	0,5	7	6,0	20	57,9	23	1.439,6	53	1.504,0
Valle d'Aosta.....	1	..	—	—	1	0,5	2	4,8	3	31,3	7	36,6
Liguria.....	—	—	—	—	2	1,9	13	30,7	8	130,6	23	163,2
Lombardia	1	0,1	13	3,1	10	7,3	34	84,7	41	1.367,8	99	1.463,0
Trentino-Alto Adige.	—	—	—	—	3	2,8	2	4,4	3	44,4	8	51,6
Veneto	1	0,1	10	3,1	7	5,1	16	34,6	15	226,7	49	269,6
Friuli-Ven. Giulia..	—	—	5	1,3	6	4,6	5	11,9	4	37,6	20	55,4
Emilia-Romagna....	1	0,1	6	1,7	8	6,5	18	60,4	27	945,6	60	1.014,3
Marche	—	—	1	0,2	5	3,5	14	40,1	10	175,5	30	219,3
Toscana	—	—	7	1,2	10	7,9	38	95,0	38	779,6	93	883,7
Umbria	—	—	—	—	2	1,7	6	9,4	8	118,9	16	130,0
Lazio.....	—	—	5	1,3	9	7,3	20	59,0	15	395,0	49	462,6
Campania	1	0,1	7	1,7	9	7,5	14	36,3	7	173,3	38	218,9
Abruzzi e Molise...	—	—	—	—	3	2,4	16	39,6	8	102,9	27	144,9
Puglia.....	1	0,1	13	3,7	3	2,5	15	33,9	17	311,2	49	351,4
Basilicata	—	—	—	—	2	1,4	1	1,6	—	—	3	3,0
Calabria	—	—	—	—	3	2,3	12	37,5	9	137,5	24	177,3
Sicilia.....	2	0,2	9	3,1	6	4,9	47	120,3	26	458,4	90	586,9
Sardegna.....	—	—	3	0,7	6	4,6	18	40,5	14	173,4	41	219,2
ITALIA...	9	0,7	81	21,6	102	80,7	311	802,6	276	7.049,3	779	7.954,9

LIQUIDAZIONE E RIPARTIZIONE DELL'ATTIVO

Piemonte	4	0,3	13	4,3	26	19,5	142	377,5	144	3.391,1	329	3.792,7
Valle d'Aosta.....	—	—	—	—	—	—	1	4,5	2	30,3	3	34,8
Liguria.....	1	0,1	3	0,9	12	8,7	96	286,5	73	1.797,6	185	2.093,8
Lombardia	2	0,1	35	11,4	52	38,9	262	595,0	410	10.161,9	761	10.807,3
Trentino-Alto Adige.	—	—	1	0,2	2	1,5	18	44,5	15	199,0	36	245,2
Veneto	2	0,1	7	2,2	27	21,9	139	359,4	109	1.821,4	284	2.205,0
Friuli-Ven. Giulia..	1	..	—	—	5	4,3	34	96,4	32	545,4	72	646,1
Emilia-Romagna....	3	0,2	14	4,3	29	22,2	156	445,8	122	2.091,0	324	2.563,5
Marche	—	—	2	0,7	4	2,6	52	138,3	49	859,3	107	1.000,9
Toscana	3	0,1	11	3,7	23	17,2	177	464,6	145	3.508,7	359	3.994,3
Umbria	1	..	1	0,4	1	0,6	4	10,7	12	235,0	19	246,7
Lazio.....	4	0,4	11	3,4	23	15,8	90	247,6	88	2.513,5	216	2.780,7
Campania	4	0,3	17	5,6	22	28,5	88	224,8	67	1.578,6	198	1.837,8
Abruzzi e Molise...	—	—	—	—	5	3,5	31	77,2	23	284,9	59	365,6
Puglia.....	—	—	10	2,9	18	13,8	67	185,7	52	799,9	147	1.002,3
Basilicata	—	—	—	—	1	0,9	3	4,4	—	—	4	5,3
Calabria	—	—	—	—	1	1,0	11	33,5	17	164,8	29	199,3
Sicilia.....	3	0,1	5	1,6	13	10,3	57	136,1	28	453,5	106	601,6
Sardegna.....	1	0,1	2	0,9	2	1,4	31	89,9	14	404,6	50	496,9
ITALIA...	29	1,8	132	42,5	266	212,6	1.459	3.822,4	1.402	30.840,5	3.288	34.919,8

Segue TAV. 92 — FALLIMENTI CHIUSI PER REGIONE, SECONDO IL VALORE DELLA PERDITA SUBITA DAI CREDITORI E IL MODO DI CHIUSURA

Ammontare in milioni di lire

REGIONI	FINO A 100.000 LIRE		DA 100.000 A 500.000 LIRE		DA 500.000 A 1.000.000 LIRE		DA 1.000.000 A 5.000.000 LIRE		OLTRE 5.000.000 LIRE		TOTALE	
	N	Ammon- tare della perdita	N	Ammon- tare della perdita	N	Ammon- tare della perdita	N	Ammon- tare della perdita	N	Ammon- tare della perdita	N	Ammon- tare della perdita
INSUFFICIENZA O MANCANZA DI ATTIVO												
Piemonte	3	0,2	21	4,8	11	9,4	35	74,8	7	59,7	77	148,9
Valle d'Aosta.....	—	—	—	—	—	—	—	—	—	—	—	—
Liguria	2	0,1	16	5,5	17	12,0	65	142,8	24	354,0	124	514,4
Lombardia	13	0,7	78	22,2	69	51,9	157	376,2	73	1.675,0	390	2.126,0
Trentino-Alto Adige.	—	—	2	0,5	—	—	10	19,2	2	19,2	14	38,9
Veneto	2	0,1	27	7,5	32	22,7	63	138,8	10	85,0	134	254,1
Friuli-Ven. Giulia..	—	—	2	0,7	8	5,7	12	27,5	4	42,9	26	76,8
Emilia-Romagna....	3	0,1	24	6,9	24	17,1	27	61,2	4	34,8	82	120,1
Marche	—	—	4	1,0	4	3,0	13	29,1	1	16,1	22	49,2
Toscana	5	0,2	19	5,9	12	8,1	43	89,5	14	467,8	93	571,5
Umbria	—	—	1	0,2	1	0,6	6	12,2	1	15,5	9	28,5
Lazio.....	18	0,8	56	16,8	38	27,3	106	232,8	30	1.427,4	248	1.705,1
Campania	20	1,3	71	19,7	63	44,1	113	262,5	32	977,7	299	1.305,3
Abruzzi e Molise...	4	0,1	6	1,7	3	2,5	20	41,2	3	27,4	36	72,9
Puglia.....	10	0,5	38	9,8	29	19,6	45	108,2	13	113,1	135	251,2
Basilicata	4	0,1	2	0,4	—	—	7	12,8	1	12,3	14	25,6
Calabria	1	0,1	1	0,3	6	4,4	7	20,0	1	5,6	16	30,4
Sicilia	2	0,1	13	2,7	17	12,5	19	43,1	6	45,5	57	103,9
Sardegna.....	3	0,2	17	4,8	9	7,5	6	9,1	2	13,4	37	35,0
ITALIA...	90	4,6	398	111,4	343	248,4	754	1.701,0	228	5.392,4	1.813	7.457,8

TOTALE

Piemonte	8	0,5	36	9,6	44	34,9	197	510,2	174	4.890,4	459	5.445,6
Valle d'Aosta.....	1	..	—	—	1	0,5	3	9,3	5	61,6	10	71,4
Liguria	3	0,2	19	6,4	31	22,6	174	460,0	105	2.282,2	332	2.771,4
Lombardia	16	0,9	126	36,7	131	98,1	453	1.055,9	524	13.204,7	1.250	14.396,3
Trentino-Alto Adige.	—	—	3	0,7	5	4,3	30	68,1	20	262,6	58	335,7
Veneto	5	0,3	44	12,8	66	49,7	218	532,8	134	2.133,1	467	2.728,7
Friuli-Ven. Giulia..	1	..	7	2,0	19	14,6	51	135,8	40	625,9	118	778,3
Emilia-Romagna....	7	0,4	44	12,9	61	45,8	201	567,4	153	3.071,4	466	3.697,9
Marche	—	—	7	1,9	13	9,1	79	207,5	60	1.050,9	159	1.269,4
Toscana	8	0,3	37	10,8	45	33,2	258	649,1	197	4.756,1	545	5.449,5
Umbria	1	..	2	0,6	4	2,9	16	32,3	21	369,4	44	405,2
Lazio.....	22	1,2	72	21,5	70	50,4	216	539,4	133	4.335,9	513	4.948,4
Campania	25	1,7	95	27,0	94	80,1	215	523,6	106	2.729,6	535	3.362,0
Abruzzi e Molise...	4	0,1	6	1,7	11	8,4	67	158,0	34	415,2	122	583,4
Puglia.....	11	0,6	61	16,4	50	35,9	127	327,8	82	1.224,2	331	1.604,9
Basilicata	4	0,1	2	0,4	3	2,3	11	18,8	1	12,3	21	33,9
Calabria	1	0,1	1	0,3	10	7,7	30	91,0	27	307,9	69	407,0
Sicilia	7	0,4	27	7,4	36	27,7	123	299,5	60	957,4	253	1.292,4
Sardegna.....	4	0,3	22	6,4	17	13,5	55	139,5	30	591,4	128	751,1
ITALIA...	128	7,1	611	175,5	711	541,7	2.524	6.326,0	1.906	43.282,2	5.880	50.332,5

TAV. 93 — FALLIMENTI CHIUSI PER REGIONE, SECONDO IL VALORE DELLA PERDITA SUBITA DAI CREDITORI E L'ATTIVITÀ ECONOMICA DEI FALLITI

Ammontare in milioni di lire

REGIONI	FINO A 100.000 LIRE		DA 100.000 A 500.000 LIRE		DA 500.000 A 1.000.000 LIRE		DA 1.000.000 A 5.000.000 LIRE		OLTRE 5.000.000 LIRE		TOTALE	
	N	Ammon- tare della perdita	N	Ammon- tare della perdita	N	Ammon- tare della perdita	N	Ammon- tare della perdita	N	Ammon- tare della perdita	N	Ammon- tare della perdita
INDUSTRIA												
Piemonte	3	0,1	12	3,4	15	13,0	77	197,5	88	3.197,9	195	3.411,9
Valle d'Aosta.....	—	—	—	—	1	0,5	—	—	1	5,4	2	5,9
Liguria.....	—	—	5	1,5	5	3,6	31	81,8	31	667,2	72	754,1
Lombardia	3	0,2	43	12,9	47	36,6	162	337,5	248	7.763,9	503	8.151,1
Trentino-Alto Adige.	—	—	1	0,2	—	—	5	15,8	5	76,8	11	92,8
Veneto	—	—	10	3,6	18	14,1	39	98,7	60	1.072,5	127	1.188,9
Friuli-Ven. Giulia..	—	—	1	0,4	3	2,6	9	24,9	14	259,6	27	287,5
Emilia-Romagna....	2	0,1	7	1,7	13	8,9	49	159,5	58	1.346,8	129	1.517,0
Marche	—	—	2	0,6	3	2,0	21	52,5	25	610,3	51	665,4
Toscana	1	0,1	11	3,7	11	7,7	67	175,6	91	2.487,9	181	2.675,0
Umbria	—	—	—	—	1	0,8	2	3,6	11	262,4	14	266,8
Lazio.....	3	0,2	17	4,7	12	8,8	40	99,7	49	1.347,0	121	1.460,4
Campania	6	0,2	18	5,5	17	12,0	29	73,7	30	647,7	100	739,1
Abruzzi e Molise...	—	—	—	—	—	—	8	21,8	11	124,7	19	146,5
Puglia.....	—	—	13	3,6	3	1,8	20	54,0	10	172,5	46	231,9
Basilicata	—	—	—	—	—	—	1	3,0	—	—	1	3,0
Calabria	—	—	—	—	—	—	2	5,5	7	78,6	9	84,1
Sicilia	1	..	2	0,4	6	4,5	15	40,3	14	260,6	38	305,8
Sardegna.....	—	—	3	0,9	1	0,8	8	25,2	7	291,6	19	318,5
ITALIA...	19	0,9	145	43,1	156	117,7	585	1.470,6	780	20.673,4	1.665	22.305,7

COMMERCIO E SERVIZI VARI

Piemonte	4	0,3	22	5,9	28	20,9	111	289,0	78	1.608,8	243	1.924,9
Valle d'Aosta.....	1	..	—	—	—	—	3	9,3	4	56,2	8	65,5
Liguria.....	2	0,1	13	4,5	26	19,0	133	352,0	67	919,4	241	1.295,0
Lombardia	13	0,7	77	21,9	78	56,9	272	673,4	262	5.218,8	702	5.971,7
Trentino-Alto Adige.	—	—	2	0,5	4	3,6	22	47,9	14	179,7	42	231,7
Veneto	5	0,3	31	8,3	42	31,0	172	414,8	63	859,2	313	1.313,6
Friuli-Ven. Giulia..	1	..	5	1,3	16	12,0	40	105,4	22	323,9	84	442,6
Emilia-Romagna....	3	0,2	36	10,9	46	35,2	132	361,6	82	1.563,9	299	1.971,8
Marche	—	—	3	0,9	9	6,4	44	114,4	30	395,3	86	517,0
Toscana	6	0,2	23	6,7	30	22,4	176	438,6	92	2.105,6	327	2.573,5
Umbria	1	..	2	0,6	3	2,1	14	28,7	8	93,7	28	125,1
Lazio.....	17	0,9	51	15,5	53	38,1	162	402,8	74	2.115,2	357	2.572,5
Campania	17	1,4	70	19,7	68	61,3	166	405,5	73	2.063,6	394	2.551,5
Abruzzi e Molise...	3	0,1	4	1,0	11	8,4	56	129,1	20	240,1	94	378,7
Puglia.....	11	0,6	46	12,4	46	33,4	95	241,0	61	925,4	259	1.212,8
Basilicata	4	0,1	2	0,4	3	2,3	9	14,2	1	12,3	19	29,3
Calabria	1	0,1	1	0,3	9	6,9	27	82,2	19	223,6	57	313,1
Sicilia	6	0,4	24	6,7	29	22,5	105	248,7	44	683,7	208	962,0
Sardegna.....	3	0,2	18	5,1	15	11,8	46	112,1	22	290,3	104	419,5
ITALIA...	98	5,6	430	122,6	516	384,2	1.785	4.470,7	1.036	19.878,7	3.865	24.871,8

Segue **TAV. 93** — **FALLIMENTI CHIUSI PER REGIONE, SECONDO IL VALORE DELLA PERDITA SUBITA DAI CREDITORI E L'ATTIVITÀ ECONOMICA DEI FALLITI**

Ammontare in milioni di lire

REGIONI	FINO A 100.000 LIRE		DA 100.000 A 500.000 LIRE		DA 500.000 A 1.000.000 LIRE		DA 1.000.000 A 5.000.000 LIRE		OLTRE 5.000.000 LIRE		TOTALE	
	N	Ammon- tare della perdita	N	Ammon- tare della perdita	N	Ammon- tare della perdita	N	Ammon- tare della perdita	N	Ammon- tare della perdita	N	Ammon- tare della perdita
Piemonte	1	0,1	2	0,3	1	1,0	9	23,7	8	83,7	21	108,8
Valle d'Aosta.....	—	—	—	—	—	—	—	—	—	—	—	—
Liguria	1	0,1	1	0,4	—	—	10	26,2	7	695,6	19	722,3
Lombardia	—	—	6	1,9	6	4,6	19	45,0	14	222,0	45	273,5
Trentino-Alto Adige.	—	—	—	—	1	0,7	3	4,4	1	6,1	5	11,2
Veneto	—	—	3	0,9	6	4,6	7	19,3	11	201,4	27	226,2
Friuli-Ven. Giulia..	—	—	1	0,3	—	—	2	5,5	4	42,4	7	48,2
Emilia-Romagna....	2	0,1	1	0,3	2	1,7	20	46,3	13	160,7	38	209,1
Marche	—	—	2	0,4	1	0,7	14	40,6	5	45,3	22	87,0
Toscana	1	..	3	0,4	4	3,1	15	34,9	14	162,6	37	201,0
Umbria	—	—	—	—	—	—	—	—	2	13,3	2	13,3
Lazio.....	2	0,1	4	1,3	5	3,5	14	36,9	10	873,7	35	915,5
Campania	2	0,1	7	1,8	9	6,8	20	44,4	3	18,3	41	71,4
Abruzzi e Molise...	1	..	2	0,7	—	—	3	7,1	3	50,4	9	58,2
Puglia	—	—	2	0,4	1	0,7	12	32,8	11	126,3	26	160,2
Basilicata	—	—	—	—	—	—	1	1,6	—	—	1	1,6
Calabria	—	—	—	—	1	0,8	1	3,3	1	5,7	3	9,8
Sicilia.....	—	—	1	0,3	1	0,7	3	10,5	2	13,1	7	24,6
Sardegna.....	1	0,1	1	0,4	1	0,9	1	2,2	1	9,5	5	13,1
ITALIA...	11	0,6	36	9,8	39	29,8	154	384,7	110	2.730,1	350	3.155,0

ALTRE ATTIVITÀ

TOTALE												
Piemonte	8	0,5	36	9,6	44	34,9	197	510,2	174	4.890,4	459	5.445,6
Valle d'Aosta.....	1	..	—	—	1	0,5	3	9,3	5	61,6	10	71,4
Liguria	3	0,2	19	6,4	31	22,6	174	450,0	105	2.282,2	332	2.771,4
Lombardia	16	0,9	126	36,7	131	98,1	453	1.055,9	524	13.204,7	1.250	14.396,3
Trentino-Alto Adige.	—	—	3	0,7	5	4,3	30	68,1	20	262,6	58	335,7
Veneto	5	0,3	44	12,8	66	49,7	218	532,8	134	2.133,1	467	2.728,7
Friuli-Ven. Giulia..	1	..	7	2,0	19	14,6	51	135,8	40	625,9	118	778,3
Emilia-Romagna....	7	0,4	44	12,9	61	45,8	201	567,4	153	3.071,4	466	3.697,9
Marche	—	—	7	1,9	13	9,1	79	207,5	60	1.050,9	159	1.269,4
Toscana	8	0,3	37	10,8	45	33,2	258	649,1	197	4.756,1	545	5.449,5
Umbria	1	..	2	0,6	4	2,9	16	32,3	21	369,4	44	405,2
Lazio.....	22	1,2	72	21,5	70	50,4	216	539,4	133	4.335,9	513	4.948,4
Campania	25	1,7	95	27,0	94	80,1	215	523,6	106	2.729,6	535	3.362,0
Abruzzi e Molise...	4	0,1	6	1,7	11	8,4	67	158,0	34	415,2	122	583,4
Puglia	11	0,6	61	16,4	50	35,9	127	327,8	82	1.224,2	331	1.604,9
Basilicata	4	0,1	2	0,4	3	2,3	11	18,8	1	12,3	21	33,9
Calabria	1	0,1	1	0,3	10	7,7	30	91,0	27	307,9	69	407,0
Sicilia.....	7	0,4	27	7,4	36	27,7	123	299,5	60	957,4	253	1.292,4
Sardegna.....	4	0,3	22	6,4	17	13,5	55	139,5	30	561,4	128	751,1
ITALIA...	128	7,1	611	175,5	711	541,7	2.524	6.326,0	1.906	43.282,2	5.880	50.332,5

TAV. 94 - FALLIMENTI DICHIARATI E CHIUSI PER REGIONE SECONDO L'URBANITÀ DEI COMUNI E IL RAMO DI ATTIVITÀ ECONOMICA

Ammontare in milioni di lire

REGIONI	FALLIMENTI IN COMUNI URBANI				FALLIMENTI IN COMUNI RURALI			
	Dichiarati N	Chiusi			Dichiarati N	Chiusi		
		N	attivo	passivo		N	attivo	passivo
INDUSTRIA								
Piemonte.....	171	176	1.644,9	3.989,3	22	30	223,7	1.098,4
Valle d'Aosta	2	3	11,8	16,2	1	—	—	—
Liguria	99	70	163,8	840,9	11	4	16,8	55,5
Lombardia	544	467	2.243,4	9.457,3	77	57	211,7	724,0
Trentino-Alto Adige	16	10	39,1	117,9	4	1	34,4	36,4
Veneto.....	66	74	232,1	846,9	59	57	168,8	660,5
Friuli-Venezia Giulia	21	18	31,6	219,4	8	9	13,5	100,3
Emilia-Romagna	128	75	628,5	1.644,1	91	59	260,9	639,0
Marche.....	10	16	105,4	361,7	46	38	205,0	572,7
Toscana	124	95	431,7	1.724,0	100	94	379,5	1.711,4
Umbria	5	7	13,8	81,7	19	7	109,2	294,0
Lazio	194	112	628,5	1.928,9	40	16	38,7	120,2
Campania.....	184	102	223,8	854,1	54	18	22,4	78,6
Abruzzi e Molise.....	11	9	34,6	86,0	14	12	38,9	117,7
Puglia	35	28	32,0	114,9	32	22	117,2	245,9
Basilicata.....	3	—	—	—	7	1	0,1	3,0
Calabria	7	—	—	—	3	9	71,2	150,6
Sicilia	62	26	104,7	194,3	50	21	133,9	313,4
Sardegna	24	9	153,1	355,5	16	11	115,0	183,8
ITALIA...	1.706	1.297	6.722,8	22.833,1	654	466	2.160,9	7.105,4
COMMERCIO E SERVIZI VARI								
Piemonte.....	232	224	732,8	2.402,9	30	31	63,5	195,9
Valle d'Aosta	8	5	40,3	76,0	—	3	38,0	60,2
Liguria	209	241	273,7	1.483,6	13	5	4,7	14,7
Lombardia	840	688	1.509,8	7.242,7	87	48	140,9	450,6
Trentino-Alto Adige	45	40	111,7	312,9	13	6	10,3	19,4
Veneto.....	144	217	288,8	1.152,1	67	100	177,5	537,4
Friuli-Venezia Giulia	65	75	168,1	555,9	5	11	18,8	43,8
Emilia-Romagna	187	221	584,0	1.906,5	101	91	183,4	682,9
Marche.....	44	48	76,1	410,4	33	39	52,6	208,0
Toscana	197	206	396,8	1.320,3	134	133	310,7	1.487,0
Umbria	27	17	97,8	172,5	20	12	16,2	57,0
Lazio	708	322	415,0	2.406,8	147	55	59,2	644,3
Campania.....	603	405	279,1	2.618,5	127	59	59,6	179,7
Abruzzi e Molise.....	52	50	78,8	276,0	44	50	72,1	223,9
Puglia	113	163	161,4	874,5	120	105	157,7	583,0
Basilicata.....	3	2	33,3	44,9	17	19	6,1	21,9
Calabria	27	31	73,0	291,8	21	29	25,7	101,9
Sicilia	228	150	339,6	1.016,7	138	81	116,3	329,4
Sardegna	80	81	140,9	468,4	40	35	78,0	155,2
ITALIA...	3.812	3.186	5.801,0	25.033,4	1.157	912	1.591,3	5.996,2

Segue TAV. 94 — FALLIMENTI DICHIARATI E CHIUSI PER REGIONE SECONDO IL CARATTERE URBANO O RURALE DEI COMUNI E IL RAMO DI ATTIVITÀ ECONOMICA DEI FALLITI

Ammontare in milioni di lire

REGIONI	FALLIMENTI IN COMUNI URBANI				FALLIMENTI IN COMUNI RURALI			
	Dichiarati	Chiusi			Dichiarati	Chiusi		
		N	N	attivo		passivo	N	N
Piemonte.....	19	22	66,8	151,3	5	1	2,5	15,3
Valle d'Aosta	2	—	—	—	—	—	—	—
Liguria	24	18	58,1	765,7	2	1	1,3	4,4
Lombardia	52	42	72,6	281,2	13	6	14,8	59,9
Trentino-Alto Adige	3	4	2,1	11,3	5	2	4,5	4,2
Veneto.....	14	16	98,4	233,7	5	15	24,8	99,8
Friuli-Venezia Giulia	6	6	8,7	54,9	3	1	0,1	0,3
Emilia-Romagna	16	21	195,5	300,7	18	20	26,5	97,2
Marche.....	7	10	22,9	61,4	7	12	13,2	55,4
Toscana	21	20	48,2	165,9	23	18	31,5	97,5
Umbria	2	1	9,8	16,9	4	1	0,5	5,5
Lazio	48	27	366,0	1.189,9	15	9	11,7	45,9
Campania.....	48	42	16,7	69,8	31	13	2,7	13,6
Abruzzi e Molise.....	5	2	0,2	8,6	8	7	4,4	52,8
Puglia	8	11	14,3	43,5	14	19	27,0	147,9
Basilicata.....	—	1	2,7	2,3	5	1	0,1	1,5
Calabria	4	1	0,8	1,6	3	2	2,9	11,9
Sicilia	7	4	5,1	11,0	8	6	14,0	29,8
Sardegna	4	4	0,5	3,7	—	1	2,9	12,0
ITALIA...	290	252	989,4	3.373,4	174	135	185,4	754,9

ALTRE ATTIVITÀ

TOTALE

Piemonte.....	422	422	2.444,5	6.543,5	57	62	289,7	1.309,6
Valle d'Aosta	12	8	52,1	92,2	1	3	38,0	60,2
Liguria	332	329	495,6	3.050,2	26	10	22,8	74,6
Lombardia	1.436	1.197	3.825,8	16.981,2	177	111	367,4	1.234,5
Trentino-Alto Adige	64	54	152,9	442,1	22	9	49,2	60,0
Veneto.....	224	307	619,3	2.232,7	131	172	371,1	1.297,7
Friuli-Venezia Giulia	92	99	208,4	830,2	16	21	32,4	144,4
Emilia-Romagna	331	317	1.408,0	3.851,3	210	170	470,8	1.419,1
Marche.....	61	74	204,4	833,5	86	89	270,8	836,1
Toscana	342	321	876,7	3.210,2	257	245	721,7	3.295,9
Umbria	34	25	121,4	271,1	43	20	125,9	356,5
Lazio	950	461	1.409,5	5.525,6	202	80	109,6	810,4
Campania.....	835	549	519,6	3.542,4	212	90	84,7	271,9
Abruzzi e Molise.....	68	61	113,6	370,6	66	69	115,4	394,4
Puglia	156	202	207,7	1.032,9	166	146	301,9	976,8
Basilicata.....	6	3	36,0	47,2	29	21	6,3	26,4
Calabria	38	32	73,8	293,4	27	40	99,8	264,4
Sicilia	297	180	449,4	1.222,0	196	108	264,2	672,6
Sardegna	108	94	294,5	827,6	61	47	195,9	351,0
ITALIA...	5.808	4.735	13.513,2	51.239,9	1.985	1.513	3.937,6	13.856,5

STATISTICA NOTARILE

TAV. 95 — ATTI NOTARILI E CONVENZIONI IN ESSI CONTENUTE, PER ARCHIVIO NOTARILE E DISTRETTO DI CORTE DI APPELLO

ARCHIVI NOTARILI DISTRETTI DI CORTE DI APPELLO	ATTI			CONVENZIONI		
	Pubblici	Autenticati	Totale	In atti pubblici	In atti autenticati	Totale
Alessandria.....	15.417	15.202	30.619	17.360	15.202	32.562
Asti	5.429	6.054	11.483	6.583	6.068	12.651
Biella.....	7.961	9.787	17.748	8.794	10.139	18.933
Casale Monferrato.....	4.733	3.582	8.315	5.136	3.582	8.718
Cuneo	23.651	18.180	41.831	26.402	18.180	44.582
Ivrea	9.493	7.401	16.894	10.413	7.402	17.815
Novara.....	15.997	18.505	34.502	18.585	18.505	37.090
Torino.....	221.507	163.698	385.205	226.185	163.698	389.883
Verbania.....	4.507	4.454	8.961	5.082	4.531	9.613
TORINO.....	308.695	246.863	555.558	324.540	247.307	571.847
Genova	189.303	93.218	282.521	190.552	93.604	284.156
La Spezia.....	33.628	7.949	41.577	34.243	8.328	42.571
Massa-Carrara.....	54.204	5.114	59.318	55.131	5.114	60.245
San Remo.....	34.545	9.265	43.810	36.125	9.265	45.390
Savona.....	26.019	11.730	37.749	26.644	11.730	38.374
GENOVA.....	337.699	127.276	464.975	342.695	128.041	470.736
Como.....	18.459	21.423	39.882	19.755	21.423	41.178
Milano.....	485.989	252.253	738.242	495.175	258.334	753.509
Pavia.....	22.933	19.337	42.270	24.493	19.360	43.853
Sondrio.....	4.820	6.999	11.819	6.668	7.138	13.806
MILANO.....	532.201	300.012	832.213	546.091	306.255	852.346
Bergamo.....	36.336	29.128	65.464	37.465	31.036	68.501
Brescia.....	44.489	37.371	81.860	46.918	39.254	86.172
Cremona.....	12.236	9.748	21.984	12.589	9.884	22.473
Mantova.....	18.116	11.866	29.982	18.563	11.866	30.429
BRESCIA.....	111.177	88.113	199.290	115.535	92.040	207.575
Bolzano-Bozen.....	3.030	23.283	26.313	3.446	24.908	28.354
Trento.....	14.748	23.558	38.306	15.050	24.840	39.890
TRENTO.....	17.778	46.841	64.619	18.496	49.748	68.244
Belluno.....	5.190	5.777	10.967	6.107	5.824	11.931
Padova.....	56.897	26.504	83.401	59.774	26.507	86.281
Rovigo.....	7.338	7.569	14.907	8.135	7.569	15.704
Treviso.....	22.191	15.759	37.950	24.522	15.879	40.401
Venezia.....	39.634	15.765	55.399	40.886	15.982	56.868
Verona.....	56.288	24.775	81.063	58.463	24.866	83.329
Vicenza.....	23.228	20.741	43.969	24.975	21.106	46.081
VENEZIA.....	210.766	116.890	327.656	222.862	117.733	340.595
Gorizia.....	5.350	5.492	10.842	5.377	5.525	10.902
Trieste.....	9.165	20.213	29.378	9.266	21.468	30.734
Udine.....	34.990	24.174	59.164	38.370	24.617	62.987
TRIESTE.....	49.505	49.879	99.384	53.013	51.610	104.623
Bologna.....	52.716	49.459	102.175	55.708	49.459	105.167
Ferrara.....	29.023	12.523	41.546	30.443	12.523	42.966
Forlì.....	46.970	18.055	65.025	48.366	18.319	66.685
Modena.....	26.895	19.058	45.953	28.771	19.074	47.845
Parma.....	21.783	14.952	36.735	22.756	14.998	37.754
Piacenza.....	7.092	11.308	18.400	7.647	11.417	19.064
Ravenna.....	24.968	12.278	37.246	25.966	12.283	38.249
Reggio nell'Emilia.....	12.068	12.845	24.913	14.751	12.876	27.627
BOLOGNA.....	221.515	150.478	371.993	234.408	150.949	385.357
Ancona.....	45.459	11.719	57.178	46.682	11.719	58.401
Ascoli Piceno.....	30.352	7.469	37.821	31.840	7.469	39.309
Macerata.....	21.728	6.919	28.647	22.667	6.919	29.586
Pesaro.....	21.031	8.187	29.218	21.997	8.187	30.184
ANCONA.....	118.570	34.294	152.864	123.186	34.294	157.480

Segue TAV. 95 — ATTI NOTARILI E CONVENZIONI IN ESSI CONTENUTE, PER ARCHIVIO NOTARILE E DISTRETTO DI CORTE DI APPELLO

ARCHIVI NOTARILI DISTRETTI DI CORTE DI APPELLO	ATTI			CONVENZIONI		
	Publici	Autenticati	Totale	In atti pubblici	In atti autenticati	Totale
Arezzo	16.339	8.913	25.252	17.271	8.916	26.187
Firenze	106.341	61.667	168.008	109.486	66.129	175.615
Grosseto	25.923	8.184	34.107	26.891	8.184	35.075
Livorno	18.794	13.786	32.580	19.627	14.662	34.289
Lucca	52.073	14.609	66.682	52.907	14.609	67.516
Pisa	64.764	11.476	76.240	65.676	11.493	77.169
Siena.....	23.406	10.595	34.001	26.069	10.622	36.691
FIRENZE	307.640	129.230	436.870	317.927	134.615	452.542
Perugia	51.842	14.273	66.115	53.736	14.273	68.009
Terni	27.181	7.657	34.838	27.895	7.657	35.552
PERUGIA	79.023	21.930	100.953	81.631	21.930	103.561
Cassino	16.574	3.137	19.711	18.108	3.137	21.245
Frosinone	16.831	5.223	22.054	18.559	5.223	23.782
Latina	22.406	7.243	29.649	23.666	7.254	30.920
Rieti	7.019	2.626	9.645	7.793	2.677	10.470
Roma	524.689	186.024	710.713	529.623	193.794	723.417
Viterbo	20.130	6.166	26.296	21.027	6.166	27.193
ROMA	607.649	210.419	818.068	618.776	218.251	837.027
Avellino	20.198	4.126	24.324	22.331	4.126	26.457
Benevento	40.493	4.437	44.930	43.170	4.437	47.607
Campobasso.....	30.245	3.995	34.240	30.515	3.995	34.510
Napoli.....	613.721	75.500	689.221	618.617	75.561	694.178
Salerno	152.312	14.592	166.904	154.385	14.592	168.977
Santa Maria Capua Vetere	81.470	9.641	91.111	85.938	9.641	95.579
NAPOLI	938.439	112.291	1.050.730	954.956	112.352	1.067.308
Chieti	13.492	2.318	15.810	14.173	2.318	16.491
Lanciano	13.943	2.929	16.872	15.532	2.929	18.461
L'Aquila.....	9.646	2.895	12.541	10.104	2.895	12.999
Sulmona	16.955	3.421	20.376	17.807	3.561	21.368
Teramo.....	85.375	13.965	99.340	87.506	13.965	101.471
L'AQUILA	139.411	25.528	164.939	145.122	25.668	170.790
Bari	132.254	29.036	161.290	135.642	33.496	169.138
Foggia.....	92.463	10.834	103.297	94.338	10.834	105.172
Lucera.....	19.036	2.217	21.253	19.476	2.217	21.693
Trani	48.669	5.562	54.231	50.687	5.852	56.539
BARI	292.422	47.649	340.071	300.143	52.399	352.542
Lecce	128.454	16.664	145.118	139.221	16.664	155.885
Taranto	132.271	7.003	139.274	134.879	7.003	141.882
LECCE.....	260.725	23.667	284.392	274.100	23.667	297.767
Lagonegro	10.317	1.524	11.841	11.111	1.524	12.635
Matera.....	16.076	2.781	18.857	17.062	2.781	19.843
Melfi	6.519	829	7.348	6.916	829	7.745
Potenza.....	11.444	3.149	14.593	14.465	3.149	17.614
POTENZA	44.356	8.283	52.639	49.554	8.283	57.837
Castrovillari	6.141	988	7.129	6.594	989	7.583
Catanzaro	43.354	7.599	50.953	44.367	7.599	51.966
Cosenza	48.733	7.079	55.812	50.434	7.079	57.513
Locri.....	7.211	942	8.153	7.958	942	8.900
Nicastro.....	12.761	944	13.705	13.151	944	14.095
Palmi	20.126	1.914	22.040	21.070	1.914	22.984
Vibo Valentia	15.440	1.611	17.051	15.935	1.611	17.546
CATANZARO.....	153.766	21.077	174.843	159.509	21.078	180.587
REGGIO DI CALABRIA (sez.)	46.828	8.173	55.001	47.701	8.173	55.874
Agrigento.....	40.908	4.090	44.998	42.566	4.105	46.671
Palermo	257.687	28.719	286.406	259.316	29.563	288.879
Sciacca	20.953	1.502	22.455	21.824	1.502	23.326
Termini Imerese	27.704	1.361	29.065	28.029	1.361	29.390
Trapani	90.232	10.834	101.066	93.722	12.051	105.773
PALERMO	437.484	46.506	483.990	445.457	48.582	494.039

Segue TAV. 95 — ATTI NOTARILI E CONVENZIONI IN ESSI CONTENUTE, PER ARCHIVIO NOTARILE E DISTRETTO DI CORTE DI APPELLO

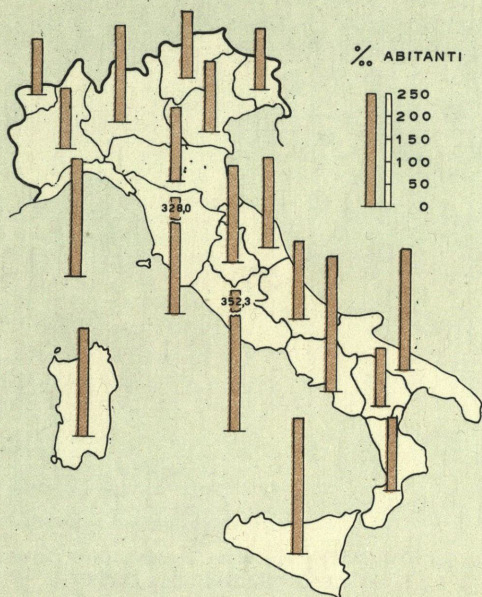
ARCHIVI NOTARILI — DISTRETTI DI CORTE DI APPELLO	ATTI			CONVENZIONI		
	Pubblici	Autenticati	Totale	In atti pubblici	In atti autenticati	Totale
Messina	95.756	10.843	106.599	97.143	10.843	107.986
Patti	15.742	1.588	17.330	16.550	1.588	18.138
MESSINA	111.498	12.431	123.929	113.693	12.431	126.124
Caltanissetta	65.268	3.490	68.758	67.088	3.490	70.578
Enna	19.786	1.807	21.593	20.804	1.807	22.611
Nicosia	10.614	630	11.244	10.882	630	11.512
CALTANISSETTA	95.668	5.927	101.595	98.774	5.927	104.701
Caltagirone	25.827	2.532	28.359	27.077	2.532	29.609
Catania	270.977	43.195	314.172	274.496	45.463	319.959
Ragusa	39.339	5.879	45.218	41.295	5.879	47.174
Siracusa	85.705	7.559	93.264	87.299	7.559	94.858
CATANIA	421.848	59.165	481.013	430.167	61.433	491.600
Cagliari	86.746	15.701	102.447	89.311	15.701	105.012
Oristano	5.018	2.064	7.082	5.486	2.064	7.550
Sassari	58.960	9.597	68.557	59.359	9.842	69.201
CAGLIARI	150.724	27.362	178.086	154.156	27.607	181.763
ITALIA...	5.995.387	1.920.284	7.915.671	6.172.492	1.960.373	8.132.865

TAV. 96 — ATTI E CONVENZIONI, ESCLUSI I PROTESTI, SECONDO LA SEDE DEI NOTAI, PER REGIONE

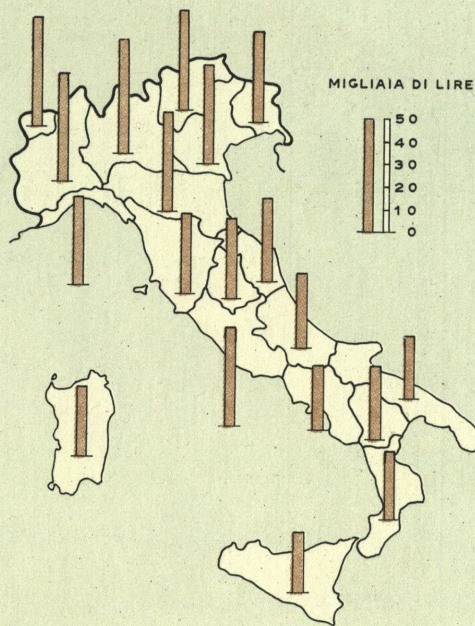
REGIONI	ATTI			CONVENZIONI		
	Capoluoghi di provincia	Altri comuni	Totale	Capoluoghi di provincia	Altri comuni	Totale
Piemonte	161.080	189.199	350.279	165.346	200.917	366.263
Valle d'Aosta	4.707	2.140	6.847	4.827	2.325	7.152
Liguria	124.617	50.160	174.777	126.780	52.831	179.611
Lombardia	276.789	247.167	523.956	290.154	262.220	552.374
Trentino-Alto Adige	23.265	31.819	55.084	24.500	34.209	58.709
Veneto	79.548	108.866	188.414	83.636	117.717	201.353
Friuli-Venezia Giulia	43.835	32.380	76.215	45.913	35.541	81.454
Emilia-Romagna	109.671	116.604	226.275	115.080	124.559	239.639
Marche	26.017	34.694	60.711	27.368	37.959	65.327
Toscana	104.898	99.746	204.644	114.953	106.290	221.243
Umbria	18.420	20.341	38.761	19.087	22.282	41.369
Lazio	235.416	82.926	318.342	247.612	89.653	337.265
Campania	105.980	114.027	220.007	109.546	127.156	236.702
Abruzzi e Molise	27.793	43.338	71.131	29.563	47.689	77.252
Puglia	44.463	118.683	163.146	50.206	138.786	188.992
Basilicata	4.185	19.400	23.585	5.595	22.837	28.432
Calabria	27.332	51.101	78.433	29.062	55.988	85.050
Sicilia	112.246	176.488	288.734	118.877	195.794	314.671
Sardegna	26.380	32.740	59.120	28.019	34.778	62.797
ITALIA...	1.556.642	1.571.819	3.128.461	1.636.124	1.709.531	3.345.655

17. PROTESTI E FALLIMENTI, PER REGIONE

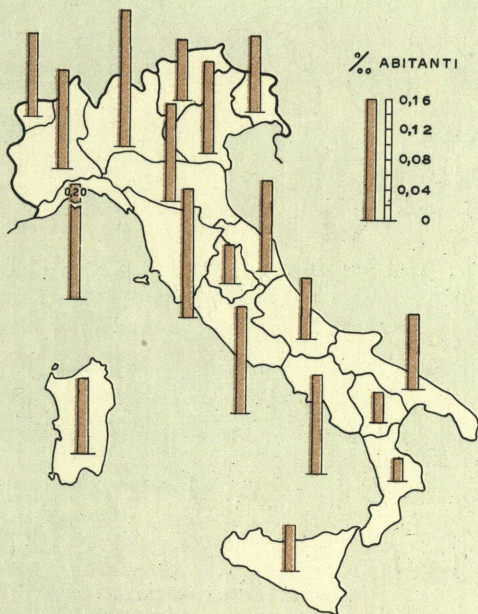
Anno 1959



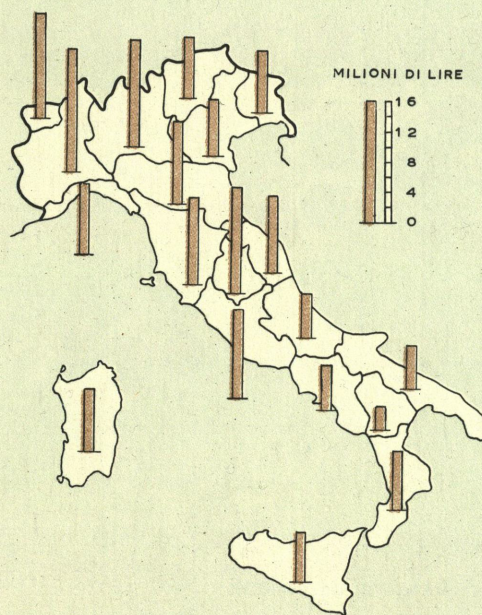
PROTESTI



AMMONTARE MEDIO



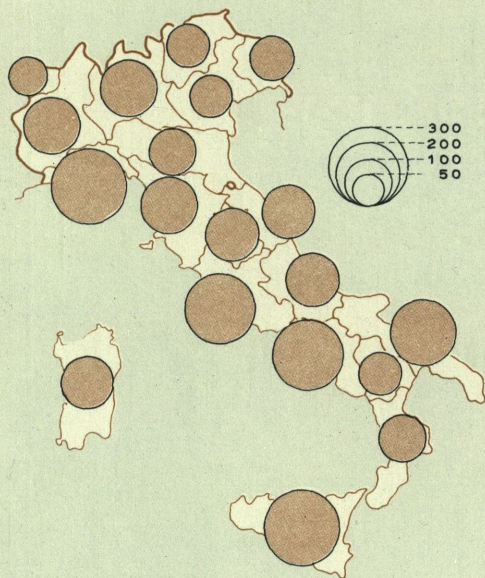
FALLIMENTI CHIUSI



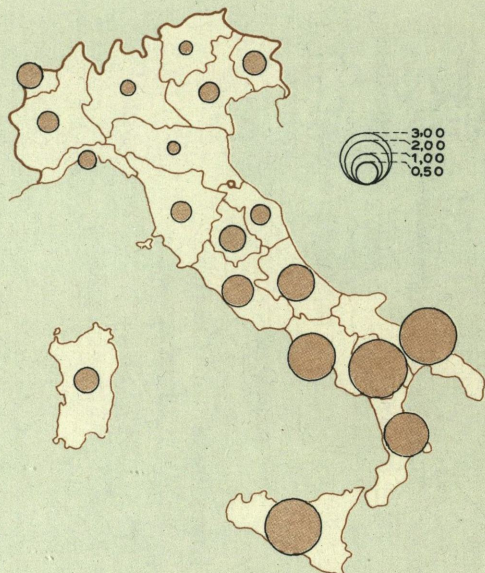
AMMONTARE MEDIO DEL PASSIVO

18. CONVENZIONI NOTARILI, PER REGIONE

Anno 1959

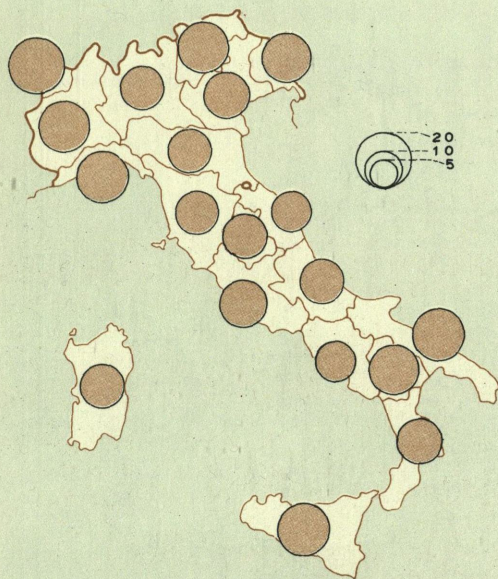


IN COMPLESSO

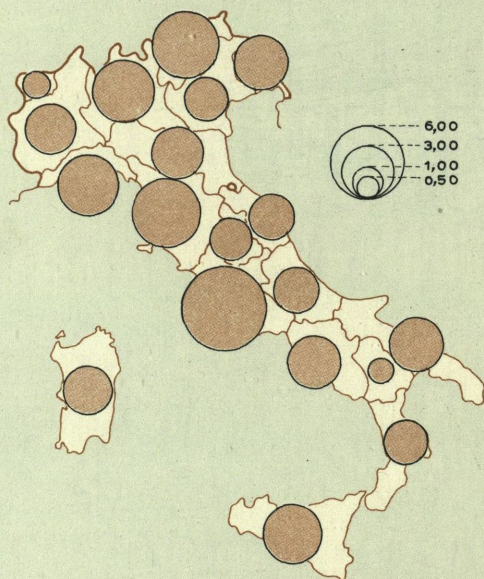


PER 1000 ABITANTI

COSTITUZIONI DI DOTE
E DONAZIONI



VENDITE DI IMMOBILI



MUTUI CON IPOTECA
E IPOTECHE VOLONTARIE

TAV. 97 — NOTIZIE PARTICOLARI SULLE CONVENZIONI CONTENUTE NEGLI ATTI NOTARILI, PER REGIONE

SPECIE DELLE CONVENZIONI	REGIONI									
	Pie- monte	Valle d'Aosta	Liguria	Lom- bardia	Trenti- no-Alto Adige	Veneto	Friuli- Venezia Giulia	Emilia- Roma- gna	Marche	Toscana
COSTITUZIONI DI PERSONE GIURIDICHE ...	36	—	33	84	9	17	5	216	13	53
Associazioni.....	35	—	32	79	7	14	5	199	13	52
Fondazioni.....	1	—	1	5	2	3	—	17	—	1
CONVENZIONI MATRIMONIALI	11	—	13	69	1	11	1	19	3	26
Con patto di comunione di utili.....	—	—	—	2	—	—	—	—	—	2
Con costituzione del patrimonio fami- liare	—	—	2	—	—	2	—	2	—	3
Con costituzione di dote.....	11	—	11	67	1	9	1	17	3	21
<i>fino a lire 100.000</i>	3	—	1	6	—	—	—	2	—	4
100.000 - 500.000	4	—	2	26	—	4	—	9	3	8
500.000 - 1.000.000	2	—	3	18	1	2	1	4	—	6
1.000.000 - 5.000.000.....	1	—	4	16	—	1	—	2	—	3
<i>oltre 5.000.000</i>	1	—	1	1	—	2	—	—	—	—
RICONOSCIMENTI DI FIGLI	50	2	63	294	20	105	59	45	16	74
Naturali	50	1	62	293	20	102	59	44	15	74
Adulterini	—	1	1	1	—	3	—	1	1	—
TESTAMENTI	3.016	88	969	3.024	400	2.930	1.266	1.922	1.069	1.653
Testamenti pubblici	2.991	87	960	2.760	395	2.921	1.238	1.918	990	1.626
Ricezioni di testamenti segreti	8	—	2	6	2	3	1	2	1	8
Verbali di deposito di testamenti olo- grafi	15	1	4	252	1	1	14	1	75	16
Revocazioni totali o parziali di testa- menti	1	—	3	3	1	5	7	1	2	2
Verbali di restituzione di testamenti olografi o segreti	1	—	—	3	1	—	6	—	1	1
SUCCESSIONI	9.722	369	2.353	8.844	2.219	4.565	1.836	3.404	1.013	3.601
Verbali di richiesta per testamenti pub- blici, di apertura per testamenti seg- reti e di pubblicazione per testa- menti olografi	5.622	195	1.600	5.174	1.135	2.857	1.436	2.091	765	2.050
Verbali ed atti relativi ad accettazioni di eredità col beneficio d'inventario. Liquidazioni di eredità	249	1	93	1.204	8	137	10	280	39	343
Divisioni dell'asse ereditario	98	—	4	83	1	35	—	4	7	52
Divisioni dell'asse ereditario	3.753	173	656	2.383	1.075	1.536	390	1.029	202	1.156
DONAZIONI	1.634	80	699	1.738	206	1.363	703	734	497	1.189
<i>fino a lire 100.000</i>	447	32	177	445	58	277	211	130	77	484
100.000 - 500.000	643	31	199	701	85	587	299	242	200	431
500.000 - 1.000.000	227	6	156	250	21	290	111	118	91	120
1.000.000 - 5.000.000.....	230	8	148	229	31	173	73	171	113	106
<i>oltre 5.000.000</i>	87	3	19	113	11	36	9	73	16	48
ENFITEUSI	—	—	—	1	—	2	3	3	1	2
Temporanee	—	—	—	1	—	2	2	2	1	1
Perpetue.....	—	—	—	—	—	—	1	1	—	1
COSTITUZIONI DI SERVITÙ.....	2.377	134	2.572	4.354	693	1.966	399	1.518	182	793
Reali	2.306	134	2.558	4.324	685	1.823	398	1.463	145	783
Personalì	71	—	14	30	8	143	1	55	37	10
COMUNIONI DI BENI	679	—	322	1.748	188	1.309	820	819	697	385
Costituzioni, modificazioni e proroghe. Divisioni fra i partecipanti	5	—	2	64	7	1	—	59	—	1
Divisioni fra i partecipanti	674	—	320	1.684	181	1.308	820	760	697	384
VENDITE DI MOBILI E DI FRUTTI PENDENTI	514	—	208	1.479	96	1.688	109	795	490	2.341
VENDITE DI AUTOVEICOLI	167.698	3.321	87.836	280.120	20.451	74.820	25.713	114.599	26.547	93.084
VENDITE DI IMMOBILI	62.614	1.976	30.331	85.576	13.654	54.870	21.089	47.046	14.860	40.942
Natura										
Fabbricati	22.721	358	19.679	37.321	2.876	13.269	6.049	17.713	5.618	18.331
Terreni	31.483	1.266	7.887	42.704	9.343	29.986	12.526	23.535	7.749	18.934
Fabbricati con terreni	8.410	352	2.765	5.551	1.435	11.615	2.514	5.798	1.493	3.677
Prezzo										
<i>fino a lire 100.000</i>	19.662	1.068	4.307	20.149	5.292	12.715	6.433	8.228	3.867	10.345
100.000 - 500.000	18.656	544	4.898	23.257	4.150	20.621	8.582	14.329	5.420	13.030
500.000 - 1.000.000	7.683	139	5.757	14.078	1.146	9.839	2.493	7.093	2.392	5.721
1.000.000 - 5.000.000.....	14.139	190	13.642	23.868	2.644	9.533	3.119	14.385	2.810	10.420
<i>oltre 5.000.000</i>	2.474	35	1.727	4.224	422	2.162	462	3.011	371	1.426
PERMUTE	1.336	146	378	1.337	403	1.057	355	829	335	586
LOCAZIONI	416	3	204	353	122	160	34	702	44	118
Fabbricati	325	1	133	185	68	88	21	99	27	90
Terreni (in affitto)	91	2	71	168	54	72	13	603	17	28

Segue TAV. 97 — NOTIZIE PARTICOLARI SULLE CONVENZIONI CONTENUTE NEGLI ATTI NOTARILI, PER REGIONE

SPECIE DELLE CONVENZIONI	REGIONI									ITALIA	
	Umbria	Lazio	Campania	Abruzzi e Molise	Puglia	Basilicata	Calabria	Sicilia	Sardegna	Totale	Nei capoluoghi di provincia (a)
COSTITUZIONI DI PERSONE GIURIDICHE ...	—	29	59	35	79	—	7	141	13	829	390
Associazioni	—	22	56	33	76	—	7	118	13	761	363
Fondazioni	—	7	3	2	3	—	—	23	—	68	27
CONVENZIONI MATRIMONIALI	6	94	955	46	910	174	361	3.270	1	5.971	1.464
Con patto di comunione di utili	—	2	—	—	1	27	—	106	—	140	46
Con costituzione del patrimonio familiare	1	2	36	—	10	—	3	21	—	82	32
Con costituzione di dote	5	90	919	46	899	147	358	3.143	1	5.749	1.386
<i>fino a lire 100.000</i>	—	11	290	19	381	54	168	1.619	—	2.558	470
100.000 - 500.000	1	45	420	21	443	77	141	1.233	—	2.437	602
500.000 - 1.000.000	1	15	116	3	47	12	30	165	—	426	159
1.000.000 - 5.000.000	2	18	73	3	26	4	18	103	—	274	129
<i>oltre 5.000.000</i>	1	1	20	—	2	—	1	23	—	54	26
RICONOSCIMENTI DI FIGLI	12	56	164	12	36	12	35	168	19	1.242	625
Naturali	12	54	162	12	35	12	34	165	19	1.225	620
Adulterini	—	2	2	—	1	—	1	3	—	17	5
TESTAMENTI	670	2.234	4.592	2.932	6.391	766	1.719	9.845	1.846	47.332	10.506
Testamenti pubblici	544	2.225	4.313	2.832	6.343	758	1.696	9.733	1.825	46.155	10.021
Ricezioni di testamenti segreti	—	—	16	10	15	4	—	12	6	96	44
Verbali di deposito di testamenti olografi	126	1	234	75	12	2	3	56	7	896	383
Revocazioni totali o parziali di testamenti	—	5	23	14	21	1	20	30	8	147	36
Verbali di restituzione di testamenti olografi o segreti	—	3	6	1	—	1	—	14	—	38	22
SUCCESSIONI	1.044	3.429	3.905	2.520	3.989	919	1.814	7.145	1.428	64.119	19.038
Verbali di richiesta per testamenti pubblici, di apertura per testamenti segreti e di pubblicazione per testamenti olografi	306	1.962	2.197	1.540	2.499	424	1.062	4.541	743	38.199	12.085
Verbali ed atti relativi ad accettazioni di eredità col beneficio d'inventario	46	63	88	3	79	1	10	131	12	2.797	1.286
Liquidazioni di eredità	1	1	14	—	29	—	19	30	3	381	89
Divisioni dell'asse ereditario	691	1.403	1.606	977	1.382	494	723	2.443	670	22.742	5.578
DONAZIONI	533	3.698	9.943	2.374	10.300	2.330	4.749	11.896	989	55.655	10.612
<i>fino a lire 100.000</i>	160	1.932	4.054	904	5.091	1.301	2.972	6.688	367	25.807	3.820
100.000 - 500.000	241	1.253	4.302	1.038	4.185	901	1.465	4.156	416	21.375	3.915
500.000 - 1.000.000	77	252	973	217	656	94	204	666	115	4.644	1.295
1.000.000 - 5.000.000	55	183	550	199	338	29	100	330	78	3.144	1.150
<i>oltre 5.000.000</i>	—	78	64	16	30	5	8	56	13	685	432
ENFITEUSI	—	23	16	2	24	1	13	283	—	374	98
Temporanee	—	6	12	1	2	1	2	16	—	49	18
Perpetue	—	17	4	1	22	—	11	267	—	325	80
COSTITUZIONI DI SERVITÙ	142	581	3.731	264	1.788	520	1.284	567	187	24.052	10.069
Reali	131	556	3.715	246	1.777	514	1.277	449	178	23.462	9.909
Personalì	11	25	16	18	11	6	7	118	9	590	160
COMUNIONI DI BENI	2	739	1.369	235	1.705	60	246	1.536	18	12.877	3.122
Costituzioni, modificazioni e proroghe	—	3	150	1	4	—	4	19	2	322	176
Divisioni fra i partecipanti	2	736	1.219	234	1.701	60	242	1.517	16	12.555	2.946
VENDITE DI MOBILI E DI FRUTTI PENDENTI	285	499	1.276	700	916	68	277	1.427	424	13.592	5.206
VENDITE DI AUTOVEICOLI	17.897	110.255	70.588	18.679	42.970	4.704	18.830	82.954	19.334	1280.400	717.940
VENDITE DI IMMOBILI	9.916	52.574	51.379	23.804	63.003	11.273	28.635	91.932	18.987	724.461	236.687
Natura	—	—	—	—	—	—	—	—	—	—	—
Fabbricati	3.366	26.895	22.893	6.363	25.317	3.721	9.960	39.687	4.930	287.067	127.051
Terreni	5.211	24.340	25.787	15.048	35.892	7.292	17.892	49.915	13.492	380.282	94.077
Fabbricati con terreni	1.339	1.339	2.699	2.393	1.794	260	783	2.330	565	57.112	15.559
Prezzo	—	—	—	—	—	—	—	—	—	—	—
<i>fino a lire 100.000</i>	3.967	15.973	17.135	11.560	27.658	6.934	17.755	45.415	9.028	247.491	48.323
100.000 - 500.000	3.440	11.993	18.394	8.178	22.354	3.348	8.305	30.435	6.449	226.383	58.624
500.000 - 1.000.000	924	5.006	5.582	2.030	5.693	622	1.262	7.311	1.357	86.128	33.284
1.000.000 - 5.000.000	1.394	15.920	8.715	1.776	6.556	326	1.100	6.747	1.898	139.182	79.987
<i>oltre 5.000.000</i>	191	3.682	1.553	260	742	43	213	2.024	255	25.277	16.469
PERMUTE	291	514	850	403	698	110	217	1.168	426	11.439	3.245
LOCAZIONI	36	753	195	69	106	6	38	363	21	3.743	1.949
Fabbricati	20	653	126	24	37	2	11	162	8	2.080	1.373
Terreni (in affitto)	16	100	69	45	69	4	27	201	13	1.663	576

(a) I dati si riferiscono all'attività dei notai aventi sede nei Comuni capoluoghi.

Segue **TAV. 97** — NOTIZIE PARTICOLARI SULLE CONVENZIONI CONTENUTE NEGLI ATTI NOTARILI, PER REGIONE

SPECIE DELLE CONVENZIONI	REGIONI									
	Piemonte	Valle d'Aosta	Liguria	Lombardia	Trentino-Alto-Adige	Veneto	Friuli-Venezia Giulia	Emilia-Romagna	Marche	Toscana
CONTRATTI AGRARI	1	—	34	5	1	3	—	4	33	2
Colonia, mezzadria e simili	1	—	—	1	—	2	—	3	2	1
Comparsazione	—	—	31	2	—	1	—	—	31	—
Soccida (semplice, parziaria e con conferimento di pascolo)	—	—	3	2	1	—	—	1	—	1
APPALTI	48	—	235	49	18	27	16	37	224	310
MANDATI E PROCURE	46.586	424	24.277	57.515	7.847	27.487	11.524	25.845	7.101	27.942
Generali	2.002	58	2.653	4.006	356	1.932	970	1.421	450	2.365
Speciali	44.584	366	21.624	53.509	7.491	25.555	10.554	24.424	6.651	25.577
DEPOSITI	952	8	725	880	194	184	226	112	204	317
COMODATI	15	—	1	17	83	7	3	21	4	24
MUTUI	4.802	63	2.166	5.166	2.297	3.570	1.706	6.454	1.393	6.796
Natura										
Con costituzione di ipoteca	4.699	63	2.139	5.008	2.294	3.531	1.658	6.154	1.367	6.702
Senza costituzione di ipoteca	103	—	27	158	3	39	48	300	26	94
Valore										
fino a lire 100.000	8	—	1	—	6	1	3	—	10	1
100.000 - 500.000	58	—	44	35	163	190	65	119	61	108
500.000 - 1.000.000	350	2	217	235	388	682	371	578	173	376
1.000.000 - 5.000.000	2.616	25	1.372	2.858	1.281	1.896	938	4.165	927	4.915
oltre 5.000.000	1.770	36	532	2.038	459	801	329	1.592	222	1.396
COSTITUZIONI DI RENDITA	145	2	74	195	72	221	199	106	45	49
Perpetua	1	—	1	4	5	7	2	4	—	—
Vitalizia	144	2	73	191	67	214	197	102	45	49
AFFRANCAZIONI DI RENDITE, CANONI, CENSI, LIVELLI E SIMILI PRESTAZIONI	6	—	4	53	65	131	5	102	7	333
FIDEIUSSIONI	90	1	150	67	17	82	54	176	45	125
ANTICRESI	—	—	—	1	—	—	—	—	—	—
TRANSAZIONI	136	1	49	59	13	34	7	41	26	47
CESSIONI DI CREDITI O DI ALTRI DIRITTI	7.247	78	1.673	4.472	364	411	527	2.079	1.132	2.965
SOCIETÀ	2.334	19	1.866	4.982	265	1.159	530	2.188	368	1.223
Costituzioni	1.568	19	635	3.316	153	636	165	998	245	886
Società semplici	259	—	14	42	36	26	11	31	89	38
Società in nome collettivo	287	6	130	309	13	118	33	179	27	186
Società in accomandita semplice	307	3	63	389	8	71	18	79	10	84
Società in accomandita per azioni	18	—	11	55	1	9	1	10	3	16
Società per azioni	380	3	158	1.072	13	68	21	188	3	107
Società a responsabilità limitata	225	7	183	1.257	45	158	55	303	69	229
Società cooperative a responsabilità limitata	83	—	70	174	37	174	25	190	31	217
Società cooperative a responsabilità illimitata	8	—	4	17	—	12	1	18	13	7
Società mutue assicuratrici	1	—	2	1	—	—	—	—	—	2
Modificazioni, trasformazioni, fusioni e proroghe	766	—	1.231	1.666	112	523	365	1.190	123	337
ASSOCIAZIONI IN PARTECIPAZIONE	34	—	15	4	1	11	1	35	2	8
COSTITUZIONI DI PEGNO	2	—	12	11	1	8	22	86	7	10
IPOTECHE VOLONTARIE	5.538	16	4.830	23.092	1.574	4.540	2.414	6.829	1.580	9.614
PROCESSI VERBALI DI INVENTARIO	697	5	590	1.301	31	182	125	205	66	314
PROCESSI VERBALI DI DIVISIONE E DI VENDITA VOLONTARIA E GIUDIZIARIA	232	—	249	84	2	50	91	123	58	377
ATTI DI NOTORIETÀ	5.936	136	3.265	8.135	442	2.030	2.400	4.936	1.772	3.804
PROCESSI VERBALI DI APPOSIZIONE E RIMOZIONE DI SIGILLI	10	—	169	29	1	57	2	6	9	7
PROTESTI	198.431	1	230.880	507.547	9.535	139.242	23.169	145.718	92.153	291.544
ALTRE CONVENZIONI	41.349	280	13.246	57.236	6.959	16.296	9.210	17.603	5.484	22.129
TOTALE...	564.694	7.153	410.491	1.059.921	68.244	340.595	104.623	385.357	157.480	512.787

Segue TAV. 97 — NOTIZIE PARTICOLARI SULLE CONVENZIONI CONTENUTE NEGLI ATTI NOTARILI, PER REGIONE

SPECIE DELLE CONVENZIONI	REGIONI									ITALIA	
	Umbria	Lazio	Campania	Abruzzi e Molise	Puglia	Basilicata	Calabria	Sicilia	Sardegna	Totale	Nei capoluoghi di provincia (a)
CONTRATTI AGRARI	40	5	14	3	172	—	20	259	—	596	167
Colonia, mezzadria e simili	37	3	13	2	172	—	20	233	—	490	115
Compartecipazione	1	1	—	—	—	—	—	—	—	67	44
Soccida (semplice, parziaria e con conferimento di pascolo)	2	1	1	1	—	—	—	26	—	39	8
APPALTI	30	67	286	57	143	1	104	371	172	2.195	1.283
MANDATI E PROCURE	4.621	65.122	33.106	10.887	24.847	4.999	14.785	42.903	8.451	446.269	233.273
Generali	596	2.233	3.749	1.635	2.273	939	1.487	5.764	993	35.882	14.054
Speciali	4.025	62.889	29.357	9.252	22.574	4.060	13.298	37.139	7.458	410.387	219.219
DEPOSITI	17	89	720	200	26	24	250	1.118	71	6.317	2.888
COMODATI	—	15	30	7	20	2	2	111	2	364	199
MUTUI	1.061	5.102	3.758	684	1.112	131	571	2.942	957	50.731	30.654
Natura	—	—	—	—	—	—	—	—	—	—	—
Con costituzione di ipoteca	1.010	4.927	3.685	640	1.105	124	452	2.709	934	49.201	29.796
Senza costituzione di ipoteca	51	175	73	44	7	7	119	233	23	1.530	858
Valore	—	—	—	—	—	—	—	—	—	—	—
fino a lire 100.000	5	13	25	6	11	6	3	38	39	176	83
100.000 - 500.000	72	155	298	29	121	12	37	370	99	2.036	1.068
500.000 - 1.000.000	223	437	472	77	195	18	105	438	129	5.466	2.941
1.000.000 - 5.000.000	642	1.894	2.203	398	571	22	255	1.215	473	28.666	16.788
oltre 5.000.000	119	2.603	760	174	214	73	171	881	217	14.387	9.774
COSTITUZIONI DI RENDITA	49	150	286	118	199	51	17	348	124	2.450	631
Perpetua	—	18	2	23	—	—	—	18	1	86	15
Vitalizia	49	132	284	95	199	51	17	330	123	2.364	616
AFFRANCAZIONI DI RENDITE, CANONI, CENSI, LIVELLI E SIMILI PRESTAZIONI	45	233	293	60	343	3	21	1.225	—	2.929	1.151
FIDEIUSSIONI	45	267	229	103	118	7	67	300	107	2.050	1.100
ANTICRESI	—	—	9	6	9	3	12	147	1	188	65
TRANSAZIONI	23	73	261	43	140	10	60	414	27	1.464	574
CESSIONI DI CREDITI O DI ALTRI DIRITTI	285	3.913	5.462	1.917	2.542	397	1.871	3.607	878	41.820	15.748
SOCIETÀ	227	2.288	1.382	236	347	37	144	935	230	20.760	12.945
Costituzioni	99	2.175	774	180	312	36	123	685	202	13.207	7.969
Società semplici	2	55	48	57	7	6	13	116	18	868	289
Società in nome collettivo	16	38	82	15	15	1	10	37	8	1.510	783
Società in accomandita semplice	11	17	21	1	4	—	1	10	1	1.098	638
Società in accomandita per azioni	3	7	1	2	3	—	—	25	1	166	108
Società per azioni	4	327	73	5	20	1	4	81	39	2.567	1.887
Società a responsabilità limitata	49	1.278	243	34	88	—	42	156	33	4.454	3.027
Società cooperative a responsabilità limitata	12	433	297	58	171	25	47	230	100	2.374	1.163
Società cooperative a responsabilità illimitata	2	19	9	7	4	3	4	28	—	156	68
Società mutue assicuratrici	—	1	—	1	—	—	2	2	2	14	6
Modificazioni, trasformazioni, fusioni e proroghe	128	113	608	56	35	1	21	250	28	7.553	4.976
ASSOCIAZIONI IN PARTECIPAZIONE	—	167	1	3	3	—	1	7	3	296	191
COSTITUZIONI DI PEGNO	4	62	11	1	1	—	—	11	6	255	188
IPOTECHE VOLONTARIE	432	25.645	9.714	3.013	9.289	249	3.617	14.843	2.557	129.386	84.097
PROCESSI VERBALI DI INVENTARIO	32	58	601	40	229	3	29	315	47	4.870	2.271
PROCESSI VERBALI DI DIVISIONE E DI VENDITA VOLONTARIA E GIUDIZIARIA	8	111	140	82	160	25	46	200	101	2.139	721
ATTI DI NOTORIETÀ	617	6.165	4.862	1.142	2.147	267	975	3.628	617	53.276	27.443
PROCESSI VERBALI DI APPOSIZIONE E RIMOZIONE DI SIGILLI	—	—	23	10	10	—	20	34	1	388	121
PROTESTI	62.192	499.374	803.278	128.048	461.317	22.611	151.411	901.793	118.966	4787.210	2501.161
ALTRE CONVENZIONI	2.999	52.255	26.492	6.565	14.220	1.280	4.213	28.258	4.752	330.826	199.463
TOTALE	103.561	836.639	1039.980	205.300	650.309	51.043	236.461	1216.464	181.763	8132.865	4137.285

(a) Cfr. corrispondente nota a pag. 212.

CAP. 5. - NOTIZIE RIASSUNTIVE PER DISTRETTI DI CORTE DI APPELLO

TAV. 98 — NOTIZIE RIASSUNTIVE SULL'ATTIVITÀ DELLE PRETURE

A = Preture del capoluogo del distretto di Corte di appello (a) — B = Altre Preture del distretto

DESCRIZIONE	DISTRETTI CON CAPOLUOGO AVENTE POPOLAZIONE SUPERIORE A 500.000 ABITANTI									
	Torino		Genova		Milano		Roma		Napoli	
	A	B	A	B	A	B	A	B	A	B
PROCEDIMENTI DI COGNIZIONE										
Primo grado :										
pendenti all'inizio dell'anno.....	2.559	7.943	6.270	5.425	13.142	10.160	15.410	5.608	11.683	24.108
sopravvenuti.....	6.491	7.879	3.926	5.883	13.085	8.966	15.038	6.332	11.881	19.055
esauriti.....	5.286	8.066	5.645	5.670	14.176	9.414	16.663	6.410	11.309	19.854
con sentenza.....	2.599	3.224	1.654	2.263	6.116	3.768	6.022	2.341	3.622	7.007
senza sentenza.....	2.687	4.842	3.991	3.407	8.060	5.646	10.641	4.069	7.687	12.847
Grado di appello :										
pendenti all'inizio dell'anno.....	—	27	2	34	42	42	24	5	5	389
sopravvenuti.....	10	21	4	27	34	26	3	36	15	143
esauriti.....	10	24	1	22	43	28	10	31	9	230
con sentenza.....	9	20	1	16	38	27	8	29	6	139
senza sentenza.....	1	4	—	6	5	7	2	2	3	91
DECRETI DI INGIUNZIONE.....	11.007	3.645	4.877	2.738	35.598	5.937	14.900	3.650	6.518	12.338
ORDINANZE DI CONVALIDA DI SFRATTO.....	2.250	1.173	1.102	1.536	4.100	1.668	6.909	937	3.764	4.000
DENUNCIE DI NUOVA OPERA O DI DANNO TEMUTO.....	15	75	41	87	2	63	73	72	20	363
SEQUESTRI GIUDIZIARI (b).....	172	48	27	43	10	19	49	37	62	176
SEQUESTRI CONSERVATIVI (b).....	179	291	148	197	240	201	292	181	172	697
PIGNORAMENTI MOBILIARI										
Numero.....	13.940	11.499	8.879	13.109	35.008	18.282	44.887	13.009	23.026	26.476
Debito (c) - Milioni di lire.....	2.080,2	2.142,8	877,3	1.912,2	10565,1	3.897,9	4.895,3	2.287,9	2.354,7	2.320,7
VENDITE DI MOBILI E FRUTTI PENDENTI										
Numero.....	1.367	1.101	663	1.333	3.106	1.630	3.375	915	1.389	854
Debito (c) - Milioni di lire.....	406,1	447,6	92,8	221,0	897,8	593,9	712,8	203,2	115,4	156,4
Somma ricavata - Milioni di lire.....	68,8	138,7	27,5	78,4	193,9	175,6	186,5	59,3	28,4	70,3
VENDITE DI IMMOBILI IN ESECUZIONE DELLE LEGGI SULLA RISCOSSIONE DELLE IMPOSTE DIRETTE										
Numero.....	—	12	1	13	—	3	—	8	—	22
Debito (c) - Milioni di lire.....	—	2,6	4,4	27,2	—	2,7	—	3,2	—	63,3
Somma ricavata - Milioni di lire.....	—	2,7	4,3	0,9	—	1,6	—	8,3	—	33,9
TUTELE										
Pendenti all'inizio dell'anno.....	1.444	3.584	795	1.658	1.603	2.824	9.371	2.077	1.518	4.909
Aperte :										
di minori.....	292	317	126	137	195	507	570	256	111	453
per morte di entrambi i genitori.....	72	244	65	107	137	124	197	133	101	20
di interdetti.....	51	329	14	87	28	68	44	65	35	197
per condanna penale.....	30	213	13	76	22	48	26	36	29	92
CURATELE										
Pendenti all'inizio dell'anno.....	557	312	233	138	206	242	649	85	111	246
Aperte :										
di minori.....	44	148	55	76	90	128	125	23	59	83
per emancipazione.....	42	140	55	75	90	128	125	20	59	77
di inabilitati.....	9	17	4	6	7	11	1	4	1	12
PROVVEDIMENTI DEL GIUDICE TUTELARE										
Autorizzazioni al tutore.....	151	189	108	191	197	770	555	545	101	664
Provvedimenti circa la patria potestà.....	1.566	1.475	825	1.721	2.455	2.958	4.613	2.012	1.426	2.472
Concessioni di affiliazione.....	60	41	68	51	99	56	202	106	177	303

(a) Rapporto tra la popolazione del comune capoluogo del distretto di Corte di appello e quella del corrispondente mandamento : Torino : 89,5% ; Genova : 99,1% ; Milano : 89,7% ; Roma : 98,2% ; Napoli : 100% ; Palermo : 98,1% ; altri Comuni capoluoghi di Corte di appello : 76,1% (media). — (b) Art. 672 c.p.c. — (c) Escluse indennità di mora e spese.

Segue TAV. 98 — NOTIZIE RIASSUNTIVE SULL'ATTIVITÀ DELLE PRETURE

A = Pretura del capoluogo del distretto di Corte di appello (a) — B = Altre Preture del distretto

DESCRIZIONE	DISTRETTI CON CAPOLUOGO AVENTE POPOLAZIONE SUPERIORE A 500.000 ABITANTI				ALTRI DISTRETTI		ITALIA	
	Palermo		Totale		A	B	A	B
	A	B	A	B				
PROCEDIMENTI DI COGNIZIONE								
Primo grado :								
pendenti all'inizio dell'anno.....	5.084	5.539	54.148	58.783	27.084	86.912	81.232	145.695
sopravvenuti.....	5.804	4.353	56.225	52.468	21.986	75.402	78.211	127.870
esauriti.....	5.251	4.809	58.330	54.223	23.362	77.281	81.692	131.504
con sentenza.....	1.112	1.817	21.125	20.420	8.929	30.849	30.054	51.269
senza sentenza.....	4.139	2.992	37.205	33.803	14.433	46.432	51.638	80.235
Grado di appello :								
pendenti all'inizio dell'anno.....	56	89	129	586	185	1.515	314	2.101
sopravvenuti.....	1	73	67	326	90	780	157	1.106
esauriti.....	51	73	124	408	115	917	239	1.325
con sentenza.....	9	49	71	274	86	511	157	785
senza sentenza.....	42	24	53	134	29	406	82	540
DECRETI DI INGIUNZIONE.....	3.201	4.623	76.101	32.931	27.373	54.884	103.474	87.815
ORDINANZE DI CONVÁLIDA DI SFRATTO.....	1.787	1.173	19.912	10.487	6.711	16.744	26.623	27.231
DENUNCIE DI NUOVA OPERA O DI DANNO TEMUTO.....	140	191	291	851	386	1.287	677	2.138
SEQUESTRI GIUDIZIARI (b).....	18	104	338	427	76	538	414	965
SEQUESTRI CONSERVATIVI (b).....	754	383	1.785	1.950	1.607	4.574	3.392	6.524
PIGNORAMENTI MOBILIARI								
Numero.....	16.691	10.835	142.431	93.210	71.191	156.811	213.622	250.021
Debito (c) - <i>Milioni di lire</i>	1.089,3	867,8	21.861,9	13.429,3	7.336,1	21.557,2	29.198,0	34.986,5
VENDITE DI MOBILI E FRUTTI PENDENTI								
Numero.....	814	282	10.714	6.115	5.406	9.942	16.120	16.057
Debito (c) - <i>Milioni di lire</i>	78,3	61,3	2.303,2	1.683,4	1.030,9	3.250,5	3.334,1	4.933,9
Somma ricavata - <i>Milioni di lire</i>	27,7	25,6	532,8	547,9	265,7	966,6	798,5	1.514,5
VENDITE DI IMMOBILI IN ESECUZIONE DELLE LEGGI SULLA RISCOSSIONE DELLE IMPOSTE DIRETTE								
Numero.....	—	21	1	79	4	111	5	190
Debito (c) - <i>Milioni di lire</i>	—	11,2	4,4	110,2	40,7	492,6	45,1	602,8
Somma ricavata - <i>Milioni di lire</i>	—	7,5	4,3	54,9	7,0	179,4	11,3	234,3
TUTELE								
Pendenti all'inizio dell'anno.....	947	2.579	15.678	17.631	10.578	33.638	26.256	51.269
Aperte :								
di minori.....	66	168	1.360	1.838	783	2.893	2.143	4.731
per morte di entrambi i genitori.....	40	117	612	1.345	397	2.104	1.009	3.449
di interdetti.....	32	119	204	865	331	1.838	535	2.703
per condanna penale.....	20	35	140	500	282	1.087	422	1.587
CURATELE								
Pendenti all'inizio dell'anno.....	42	75	1.798	1.098	612	2.479	2.410	3.577
Aperte :								
di minori.....	16	22	389	480	211	1.111	600	1.591
per emancipazione.....	16	22	387	462	209	1.073	596	1.535
di inabilitati.....	3	5	25	55	26	83	51	138
PROVEDIMENTI DEL GIUDICE TUTELARE								
Autorizzazioni al tutore.....	36	614	1.148	2.973	977	7.340	2.125	10.313
Provvedimenti circa la patria potestà.....	914	1.059	11.799	11.697	7.454	26.934	19.253	38.631
Concessioni di affiliazione.....	39	44	645	601	338	1.091	983	1.692

(a), (b), (c) Cfr. corrispondenti note a pagina precedente.

TAV. 99 — NOTIZIE RIASSUNTIVE SULL'ATTIVITÀ DEI TRIBUNALI

A = Tribunale del capoluogo del distretto di Corte di Appello (a) — B = altri Tribunali del distretto

DESCRIZIONE	DISTRETTO CON CAPOLUOGO AVENTE POPOLAZIONE SUPERIORE A 500.000 ABITANTI									
	Torino		Genova		Milano		Roma		Napoli	
	A	B	A	B	A	B	A	B	A	B
PROCEDIMENTI DI COGNIZIONE										
Primo grado :										
pendenti all'inizio dell'anno.....	8.085	8.242	7.482	4.726	22.687	9.244	35.460	6.005	25.970	15.415
sopravvenuti.....	5.477	4.990	3.820	3.375	14.353	6.365	17.772	3.411	15.572	9.576
esauriti.....	5.125	5.118	3.840	3.197	15.107	6.132	16.412	3.646	13.449	9.374
con sentenza.....	1.383	1.546	1.361	1.221	4.367	1.872	5.409	1.433	4.496	3.546
senza sentenza.....	3.742	3.572	2.479	1.976	10.740	4.260	11.003	2.213	8.953	5.828
Grado di appello :										
pendenti all'inizio dell'anno.....	415	367	749	257	734	429	1.870	367	3.739	919
sopravvenuti.....	242	331	444	213	1.195	427	1.244	331	1.097	851
esauriti.....	316	381	346	220	927	454	1.122	319	1.193	883
con sentenza.....	205	272	247	170	633	338	823	243	864	679
senza sentenza.....	111	109	99	50	294	116	299	76	329	204
DECRETI DI INGIUNZIONE.....	3.109	2.272	2.152	1.672	10.380	2.804	6.391	1.907	3.669	3.598
SEQUESTRI GIUDIZIARI (b).....	152	65	59	35	35	63	70	45	167	50
SEQUESTRI CONSERVATIVI (b).....	193	378	278	210	293	237	225	181	369	263
VENDITA PER ESPROPRIAZIONE FORZATA DI IMMOBILI										
Numero.....	18	75	24	42	111	60	111	47	96	72
Debito (c) - Milioni di lire.....	48,1	724,5	229,1	117,8	1.132,0	295,3	1.021,7	175,9	803,9	617,8
Somma ricavata - Milioni di lire.....	77,9	291,5	104,8	96,3	987,2	459,4	592,1	111,6	579,7	274,5
SEPARAZIONI PERSONALI DEI CONIUGI										
Domande pendenti all'inizio dell'anno.....	62	268	155	124	539	187	1.221	116	711	181
consensuali.....	26	34	7	19	71	24	49	13	30	30
contenziose.....	36	234	148	105	468	163	1.172	103	681	151
Domande presentate.....	727	547	400	333	1.028	478	845	137	402	284
consensuali.....	454	377	288	220	407	223	502	94	147	172
contenziose.....	273	170	112	113	621	255	343	43	255	112
Domande esaurite.....	502	532	435	319	950	474	681	125	471	268
consensuali.....	388	366	288	209	451	224	487	93	150	188
di cui omologate.....	276	220	163	135	398	172	407	36	150	92
contenziose.....	114	166	147	110	499	250	194	32	321	80
di cui accolte.....	92	66	52	28	136	47	85	14	66	29
NULLITÀ DI MATRIMONIO PRONUNCIATE.....	2	3	6	—	6	3	2	2	17	3
DICHIARAZIONI DI ASSENZA.....	—	6	14	3	—	16	1	—	—	—
DICHIARAZIONI DI MORTE PRESUNTA.....	34	246	28	69	67	148	33	12	31	54
DICHIARAZIONI GIUDIZIALI DI MATERNITÀ NATURALE.....	3	—	—	—	—	1	—	2	—	1
DICHIARAZIONI GIUDIZIALI DI PATERNITÀ NATURALE.....	2	1	—	1	4	2	2	3	—	4
DICHIARAZIONI DI INTERDIZIONE.....	16	72	12	23	24	38	27	25	37	58
DICHIARAZIONI DI INABILITAZIONE.....	5	7	4	2	1	7	2	1	1	10
PROVVEDIMENTI PER TARDIVE DICHIARAZIONI DI NASCITA.....	262	54	31	63	39	65	1.422	315	585	149
PROVVEDIMENTI PER RETTIFICAZIONE DI ATTI DELLO STATO CIVILE.....	200	338	207	236	231	413	1.275	323	2.428	384

(a) Rapporto tra la popolazione del Comune capoluogo del distretto di Corte di appello e quella del corrispondente circondario: Torino: 60,9%; Genova: 84,2%; Milano: 69,6%; Roma: 82,8%; Napoli: 48,7%; Palermo: 60,8%; altri Comuni capoluoghi di Corte di appello: 31,9% (media). — (b) Art. 672 c.p.c. — (c) Escluse indennità di mora e spese.

Segue TAV. 99 — NOTIZIE RIASSUNTIVE SULL'ATTIVITÀ DEI TRIBUNALI

A = Tribunali del capoluogo del distretto di Corte di appello (a) — B = Altri Tribunali del distretto

DESCRIZIONE	DISTRETTI CON CAPOLUOGO AVENTE POPOLAZIONE SUPERIORE A 500.000 ABITANTI				ALTRI DISTRETTI		ITALIA	
	Palermo		Totale		A	B	A	B
	A	B	A	B				
PROCEDIMENTI DI COGNIZIONE								
Primo grado :								
pendenti all'inizio dell'anno.....	6.227	3.635	105.911	47.267	56.508	71.319	162.419	118.586
sopravvenuti.....	3.479	1.682	60.473	29.399	31.787	41.068	92.260	70.467
esauriti.....	3.436	1.699	57.369	29.166	32.779	41.886	90.148	71.052
con sentenza.....	1.493	649	18.509	10.267	10.517	14.737	29.026	25.004
senza sentenza.....	1.943	1.050	38.860	18.899	22.262	27.149	61.122	46.048
Grado di appello :								
pendenti all'inizio dell'anno.....	276	493	7.783	2.832	3.662	4.492	11.445	7.324
sopravvenuti.....	263	215	4.485	2.368	2.603	3.869	7.088	6.237
esauriti.....	378	270	4.282	2.527	2.821	3.799	7.103	6.326
con sentenza.....	264	216	3.036	1.918	1.887	2.899	4.923	4.817
senza sentenza.....	114	54	1.246	609	934	900	2.180	1.509
DECRETI DI INGIUNZIONE.....	1.684	1.007	27.385	13.260	18.565	23.101	45.950	36.361
SEQUESTRI GIUDIZIARI (b).....	17	29	500	287	301	738	801	1.025
SEQUESTRI CONSERVATIVI (b).....	163	137	1.521	1.406	1.538	2.773	3.059	4.179
VENDITA PER ESPROPRIAZIONE FORZATA DI IMMOBILI								
Numero.....	16	11	376	307	389	516	765	823
Debito (c) - Milioni di lire.....	99,4	75,9	3.334,2	2.007,2	4.792,9	3.589,1	8.127,1	5.596,3
Somma ricavata - Milioni di lire.....	76,3	30,5	2.418,0	1.263,8	1.409,5	1.854,2	3.827,5	3.118,0
SEPARAZIONI PERSONALI DEI CONIUGI								
Domande pendenti all'inizio dell'anno.....	153	92	2.841	968	1.704	1.693	4.545	2.661
consensuali.....	5	1	188	121	117	158	305	279
contenziose.....	148	91	2.653	847	1.587	1.535	4.240	2.382
Domande presentate.....	117	59	3.519	1.838	1.731	2.322	5.250	4.160
consensuali.....	34	20	1.832	1.106	1.081	1.274	2.913	2.380
contenziose.....	83	39	1.687	732	650	1.048	2.337	1.780
Domande esaurite.....	94	78	3.133	1.796	1.972	2.169	5.105	3.965
consensuali.....	27	18	1.791	1.098	1.051	1.207	2.842	2.305
di cui omologate.....	19	12	1.413	667	740	756	2.153	1.423
contenziose.....	67	60	1.342	698	921	962	2.263	1.660
di cui accolte.....	18	16	449	200	225	353	674	553
NULLITÀ DI MATRIMONIO PRONUNCIATE.....	1	—	34	11	11	15	45	26
DICHIARAZIONI DI ASSENZA.....	—	—	15	25	4	16	19	41
DICHIARAZIONI DI MORTE PRESUNTA.....	35	35	228	564	356	961	584	1.525
DICHIARAZIONI GIUDIZIALI DI MATERNITÀ NATURALE.....	—	1	3	5	3	7	6	12
DICHIARAZIONI GIUDIZIALI DI PATERNITÀ NATURALE.....	1	1	9	12	7	23	16	35
DICHIARAZIONI DI INTERDIZIONE.....	24	22	140	238	259	535	399	773
DICHIARAZIONI DI INABILITAZIONE.....	3	1	16	28	39	31	55	59
PROVVEDIMENTI PER TARDIVE DICHIARAZIONI DI NASCITA.....	400	82	2.739	728	603	1.099	3.342	1.827
PROVVEDIMENTI PER RETTIFICAZIONE DI ATTI DELLO STATO CIVILE.....	924	160	5.265	1.854	2.798	4.964	8.063	6.818

(a), (b), (c) Cfr. corrispondenti note a pagina precedente.

TAV. 100 — NOTIZIE RIASSUNTIVE PER RIPARTIZIONI STATISTICHE E DISTRETTI DI CORTE DI APPELLO (a)

OGGETTO	I RIPARTIZIONE STATISTICA (b)					II RIPARTIZIONE STATISTICA (c)	
	Torino	Genova	Milano	Brescia	TOTALE	Trento	Venezia
PROCEDIMENTI DI COGNIZIONE							
Primo grado:							
pendenti all'inizio dell'anno.....	29.244	25.604	58.284	17.614	130.746	4.439	17.940
sopravvenuti.....	30.923	19.888	48.978	15.567	115.356	5.331	24.352
esauriti.....	29.200	21.246	50.932	15.032	116.410	5.032	24.049
pendenti alla fine dell'anno.....	30.967	24.246	56.330	18.149	129.692	4.738	18.243
sentenze emesse.....	12.183	8.600	19.709	5.470	45.962	2.305	10.703
Grado di appello:							
pendenti all'inizio dell'anno.....	2.703	2.660	4.688	1.393	11.444	544	2.082
sopravvenuti.....	1.697	1.843	4.777	1.007	9.324	450	1.938
esauriti.....	1.815	1.704	4.529	1.101	9.149	485	2.032
pendenti alla fine dell'anno.....	2.585	2.799	4.936	1.299	11.619	509	1.988
sentenze emesse.....	1.336	1.308	3.275	798	6.717	386	1.474
PROVVEDIMENTI IN MATERIA DI STATO DELLE PERSONE							
Dichiarazioni di assenza.....	6	17	16	1	40	—	2
Dichiarazioni di morte presunta.....	280	97	215	130	722	202	189
Dichiarazioni di interdizione.....	88	35	62	71	256	54	140
Dichiarazioni di inabilitazione.....	12	6	8	4	30	4	12
Dichiarazioni di paternità naturale.....	3	1	6	5	15	3	6
Dichiarazioni di maternità naturale.....	3	—	1	1	5	—	1
Tardive dichiarazioni di nascita.....	316	94	104	37	551	25	116
Legittimazioni per decreto.....	2	—	—	6	8	—	—
Adozioni.....	174	99	136	68	477	61	112
Rettificazioni di atti dello stato civile.....	538	443	644	317	1.942	127	1.046
Decreti di affiliazione.....	101	119	155	101	476	37	111
Tutele aperte.....	989	364	793	449	2.600	161	821
Curatele aperte.....	218	141	236	126	721	65	262
PROVVEDIMENTI IN MATERIA DI MATRIMONIO							
Separazioni personali dei coniugi accolte od omologate.....	654	378	753	107	1.892	69	257
Matrimoni annullati.....	5	6	9	2	22	1	1
Divorzi deliberati.....	1	2	—	—	5	5	1
Annullamenti di matrimonio deliberati.....	1	2	13	6	22	—	2
Provvedimenti in attuazione della legge concordataria 27-5-1929, n. 847:							
ordinanze di annullamento.....	30	21	26	—	77	—	4
ordinanze di dispensa da matrimonio rato e non consumato.....	8	10	1	2	21	5	15
altri provvedimenti.....	—	—	—	—	—	—	—
PROVVEDIMENTI IN MATERIA CAUTELARE ED ESECUTIVA							
Sequestri giudiziari e conservativi.....	1.478	997	1.098	553	4.126	473	1.237
Nuova opera o danno temuto.....	90	128	65	48	331	25	143
Decreti di ingiunzione.....	32.184	20.136	107.261	10.015	169.596	4.199	20.477
Pignoramenti mobiliari.....	25.439	21.988	53.290	10.891	111.608	2.898	19.289
Vendite di mobili e frutti pendenti.....	2.468	1.996	4.736	932	10.132	358	1.768
Vendite di immobili.....	105	80	174	64	423	32	96
Ordinanze di sfratto.....	3.855	2.799	6.118	1.739	14.511	481	2.842
PROTESTI E FALLIMENTI							
Protesti levati.....	511.678	499.402	1.217.776	310.130	2.538.986	115.774	586.174
Fallimenti dichiarati.....	494	396	1.418	193	2.501	86	355
STATISTICA NOTARILE							
Atti pubblici e autenticati.....	555.558	464.975	832.213	199.290	2.052.036	64.619	327.656
Convenzioni contenute negli atti notariili.....	571.847	470.736	852.346	207.575	2.102.504	68.244	340.595

(a) Cfr. «Avvertenze alle Tavole» nn. 5, 6, 8 e 9. — (b) Compresa la provincia di Massa-Carrara. — (c) Esclusa la provincia di Massa-Carrara.

Segue TAV. 100 — NOTIZIE RIASSUNTIVE PER RIPARTIZIONI STATISTICHE E DISTRETTI DI CORTE DI APPELLO

OGGETTO	Segue II RIPARTIZIONE STATISTICA (a)						
	Trieste	Bologna	Ancona	Firenze	Perugia	Roma	TOTALE
PROCEDIMENTI DI COGNIZIONE							
Primo grado:							
pendenti all'inizio dell'anno.....	9.138	28.228	10.626	24.633	5.820	66.722	167.546
sopravvenuti.....	9.910	22.909	7.967	20.214	6.383	50.522	147.588
esauriti.....	10.746	23.587	8.155	22.339	6.428	50.550	150.886
pendenti alla fine dell'anno.....	8.302	27.550	10.438	22.508	5.775	66.694	164.248
sentenze emesse.....	5.187	8.359	2.993	8.985	2.609	18.824	59.965
Grado di appello:							
pendenti all'inizio dell'anno.....	569	2.195	700	1.795	702	6.133	14.710
sopravvenuti.....	588	1.588	532	1.741	457	4.420	11.714
esauriti.....	598	1.594	529	1.789	482	4.535	12.044
pendenti alla fine dell'anno.....	559	2.189	703	1.737	677	6.018	14.380
sentenze emesse.....	463	1.138	407	1.170	387	3.619	9.044
PROVVEDIMENTI IN MATERIA DI STATO DELLE PERSONE							
Dichiarazioni di assenza.....	1	9	1	2	—	1	16
Dichiarazioni di morte presunta.....	185	178	48	79	9	45	935
Dichiarazioni di interdizione.....	37	104	60	85	31	52	563
Dichiarazioni di inabilitazione.....	4	6	3	6	3	3	41
Dichiarazioni di paternità naturale.....	5	4	—	—	—	5	23
Dichiarazioni di maternità naturale.....	—	3	—	2	—	2	8
Tardive dichiarazioni di nascita.....	49	182	41	101	51	1.737	2.302
Legittimazioni per decreto.....	—	1	—	—	—	7	8
Adozioni.....	39	62	30	127	29	253	713
Rettificazioni di atti dello stato civile.....	259	1.064	138	1.446	111	1.598	5.789
Decreti di affiliazione.....	64	140	39	86	24	308	809
Tutele aperte.....	419	744	195	641	215	935	4.131
Curatele aperte.....	92	269	74	275	82	153	1.272
PROVVEDIMENTI IN MATERIA DI MATRIMONIO							
Separazioni personali dei coniugi accolte od omologate.....	186	384	50	373	34	542	1.895
Matrimoni annullati.....	5	6	1	—	—	4	18
Divorzi deliberati.....	—	1	—	4	—	1	12
Annullamenti di matrimonio deliberati.....	1	4	1	1	—	4	13
Provvedimenti in attuazione della legge concordataria 27-5-1929, n. 847:							
ordinanze di annullamento.....	6	5	—	10	2	48	75
ordinanze di dispensa da matrimonio rato e non consumato.....	17	9	1	11	1	11	70
altri provvedimenti.....	—	1	—	1	1	—	3
PROVVEDIMENTI IN MATERIA CAUTELARE ED ESECUTIVA							
Sequestri giudiziari e conservativi.....	470	977	475	989	178	1.080	5.879
Nuova opera o danno temuto.....	21	63	59	94	24	145	574
Decreti di ingiunzione.....	11.298	18.592	6.715	22.033	5.033	47.587	135.934
Pignoramenti mobiliari.....	6.831	18.648	6.461	35.155	6.765	57.896	153.943
Vendite di mobili e frutti pendenti.....	480	1.828	527	2.309	577	4.290	12.137
Vendite di immobili.....	32	82	69	105	22	166	604
Ordinanze di sfratto.....	1.133	3.357	920	3.974	585	8.089	21.381
PROTESTI E FALLIMENTI							
Protesti levati.....	155.026	575.078	257.265	978.220	175.216	1.262.758	4.105.511
Fallimenti dichiarati.....	108	541	146	561	78	1.151	3.026
STATISTICA NOTARILE							
Atti pubblici e autentici.....	99.384	371.993	152.864	436.870	100.953	818.068	2.372.407
Convenzioni contenute negli atti notarili.....	104.623	385.357	157.480	452.542	103.561	837.027	2.449.429

(a) Cfr. nota (c) a pagina precedente.

Segue TAV. 100 — NOTIZIE RIASSUNTIVE PER RIPARTIZIONI STATISTICHE E DISTRETTI DI CORTE DI APPELLO

OGGETTO	III RIPARTIZIONE STATISTICA						
	Napoli	L'Aquila	Bari	Lecce	Potenza	Catanzaro	Reggio di Calabria (sez.).
PROCEDIMENTI DI COGNIZIONE							
Primo grado:							
pendenti all'inizio dell'anno.....	88 529	13 678	31.922	21.108	12.196	24.595	2.235
sopravvenuti.....	71.970	10 892	25 920	15 607	9.353	21.710	1.994
esauriti.....	70.561	11.295	27.203	17.205	10.281	22.229	1.151
pendenti alla fine dell'anno.....	89.938	13 275	30.639	19.510	11.268	24.076	3.078
sentenze emesse.....	25.956	4 534	10.897	7.196	4.293	10.422	402
Grado di appello:							
pendenti all'inizio dell'anno.....	10.092	920	2 230	2.134	950	1.935	584
sopravvenuti.....	5.853	659	1.583	1.304	500	1.050	136
esauriti.....	5.369	646	1.690	1.372	414	964	49
pendenti alla fine dell'anno.....	10.576	933	2.123	2.066	1.036	2.021	671
sentenze emesse.....	4.071	520	1.182	872	366	776	36
PROVVEDIMENTI IN MATERIA DI STATO DELLE PERSONE							
Dichiarazioni di assenza.....	—	—	—	—	—	2	—
Dichiarazioni di morte presunta.....	85	39	57	55	24	37	3
Dichiarazioni di interdizione.....	95	16	18	28	8	37	—
Dichiarazioni di inabilitazione.....	11	5	4	3	2	—	2
Dichiarazioni di paternità naturale.....	4	—	1	1	—	1	—
Dichiarazioni di maternità naturale.....	1	—	1	—	—	—	—
Tardive dichiarazioni di nascita.....	734	82	117	189	38	220	50
Legittimazioni per decreto.....	3	—	—	—	—	2	—
Adozioni.....	428	78	168	158	25	137	21
Rettificazioni di atti dello stato civile.....	2.812	305	713	307	130	396	134
Decreti di affiliazione.....	480	41	235	57	28	190	33
Tutele aperte.....	796	176	297	322	104	263	32
Curatele aperte.....	155	20	29	23	13	31	2
PROVVEDIMENTI IN MATERIA DI MATRIMONIO							
Separazioni personali dei coniugi accolte od omologate.....	337	54	60	78	18	69	12
Matrimoni annullati.....	20	—	2	1	—	4	—
Divorzi delibati.....	—	—	—	—	—	—	—
Annullamenti di matrimonio delibati.....	4	1	1	—	—	—	2
Provvedimenti in attuazione della legge concordataria 27-5-1929, n. 847:							
ordinanze di annullamento.....	7	1	3	4	3	—	—
ordinanze di dispensa da matrimonio rato e non consumato.....	38	7	—	1	—	5	—
altri provvedimenti.....	3	—	—	—	—	—	—
PROVVEDIMENTI IN MATERIA CAUTELARE ED ESECUTIVA							
Sequestri giudiziari e conservativi.....	1.956	302	1.189	853	304	469	67
Nuova opera o danno temuto.....	383	72	188	67	57	148	54
Decreti di ingiunzione.....	41.998	9.235	22.863	16.280	6.870	13.702	2.457
Pignoramenti mobiliari.....	49.502	9.648	23.634	18.497	4.909	12.557	1.851
Vendite di mobili e frutti pendenti.....	2.243	522	1.472	970	96	289	70
Vendite di immobili.....	190	45	198	79	24	19	—
Ordinanze di sfratto.....	9.652	880	3 352	2.374	617	1.242	83
PROTESTI E FALLIMENTI							
Protesti levati.....	1.422.490	228.095	459.353	385.028	93.335	250.016	66.134
Fallimenti dichiarati.....	1.055	117	212	111	44	57	8
STATISTICA NOTARILE							
Atti pubblici e autenticati.....	1.050.730	164.939	340.071	284.392	52.639	174.843	55.001
Convenzioni contenute negli atti notarili.....	1.067.308	170.790	352.542	297.767	57.837	180.587	55.874

Segue **TAV. 100** — NOTIZIE RIASSUNTIVE PER RIPARTIZIONI STATISTICHE E DISTRETTI DI CORTE
DI APPELLO

OGGETTO	Segue III RIPARTIZIONE STATISTICA						ITALIA
	Palermo	Messina	Caltanissetta	Catania	Cagliari	TOTALE	
PROCEDIMENTI DI COGNIZIONE							
Primo grado :							
pendenti all'inizio dell'anno.....	24.273	8.874	6.084	28.565	22.616	284.675	582.967
sopravvenuti.....	20.171	8.365	6.204	22.126	19.591	233.903	496.847
esauriti.....	20.262	8.225	6.993	21.612	19.171	236.188	503.484
pendenti alla fine dell'anno.....	24.182	9.014	5.295	29.079	23.036	282.390	576.330
sentenze emesse.....	7.545	3.171	3.213	8.648	7.826	94.103	200.030
Grado di appello :							
pendenti all'inizio dell'anno.....	2.054	941	738	2.356	1.721	26.655	52.809
sopravvenuti.....	1.377	691	418	1.621	709	15.901	36.939
esauriti.....	1.594	712	535	1.716	717	15.778	36.971
pendenti alla fine dell'anno.....	1.837	920	621	2.261	1.713	26.778	52.777
sentenze emesse.....	1.264	502	376	1.265	566	11.796	27.557
PROVVEDIMENTI IN MATERIA DI STATO DELLE PERSONE							
Dichiarazioni di assenza.....	—	2	—	—	—	4	60
Dichiarazioni di morte presunta.....	70	16	11	31	24	452	2.109
Dichiarazioni di interdizione.....	46	12	12	40	41	353	1.172
Dichiarazioni di inabilitazione.....	4	1	2	9	—	43	114
Dichiarazioni di paternità naturale.....	2	2	—	1	1	13	51
Dichiarazioni di maternità naturale.....	1	—	—	2	—	5	18
Tardive dichiarazioni di nascita.....	482	35	27	280	62	2.316	5.169
Legittimazioni per decreto.....	1	—	—	1	—	7	23
Adozioni.....	335	67	42	126	18	1.603	2.793
Rettificazioni di atti dello stato civile.....	1.084	171	124	769	205	7.150	14.881
Decreti di affiliazione.....	83	60	28	105	50	1.390	2.675
Tutele aperte.....	385	204	131	441	230	3.381	10.112
Curatele aperte.....	46	14	2	33	19	387	2.380
PROVVEDIMENTI IN MATERIA DI MATRIMONIO							
Separazioni personali dei coniugi accolte od omologate.....	65	59	14	211	39	1.016	4.803
Matrimoni annullati.....	1	—	2	—	1	31	71
Divorzi delibati.....	—	—	—	—	—	—	17
Annullamenti di matrimonio delibati.....	—	—	1	—	—	9	44
Provvedimenti in attuazione della legge concordataria 27-5-1929, n. 847 :							
ordinanze di annullamento.....	7	—	—	10	5	40	192
ordinanze di dispensa da matrimonio rato e non consumato.....	3	4	—	10	1	69	160
altri provvedimenti.....	—	—	—	1	—	4	7
PROVVEDIMENTI IN MATERIA CAUTELARE ED ESECUTIVA							
Sequestri giudiziari e conservativi.....	1.605	259	522	2.018	810	10.354	20.359
Nuova opera o danno tenuto.....	331	130	130	245	105	1.910	2.815
Decreti di ingiunzione.....	28.677	6.168	4.260	29.088	17.966	199.564	505.094
Pignoramenti mobiliari.....	27.526	6.091	4.559	24.423	14.895	198.092	463.643
Vendite di mobili e frutti pendenti.....	1.096	200	75	1.024	1.851	9.908	32.177
Vendite di immobili.....	48	11	23	44	75	756	1.783
Ordinanze di sfratto.....	3.609	598	926	2.791	1.715	27.839	63.731
PROTESTI E FALLIMENTI							
Protesti levati.....	483.069	119.729	99.933	533.175	304.784	4.445.141	11.089.638
Fallimenti dichiarati.....	198	37	35	223	169	2.266	7.793
STATISTICA NOTARILE							
Atti pubblici e autentici.....	483.990	123.929	101.595	481.013	178.086	3.491.228	7.915.671
Convenzioni contenute negli atti notarili.....	494.039	126.124	104.701	491.600	181.763	3.580.932	8.132.865

PARTE II

GIUSTIZIA PENALE

CAP. 6. - PROCEDIMENTI (*)

TAV. 101 — PROCEDIMENTI A CARICO - UDIENZE

PERIODO ANTERIORE AL GIUDIZIO

DISTRETTI DI CORTE DI APPELLO	PENDENTI					SOPRAVVENUTI				
	Preture	Procure	Procure per minorenni	Uffici di istruzione	Sezioni istruttorie	Preture	Procure	Procure per minorenni	Uffici di istruzione	Sezioni istruttorie
Torino.....	23.342	2.531	333	612	6	94.688	54.423	1.188	31.086	20
Genova.....	12.122	1.188	65	1.033	3	70.452	31.712	997	17.872	2
Milano.....	67.109	11.911	538	2.755	9	178.834	75.153	1.725	38.053	4
Brescia.....	17.738	2.058	148	750	1	64.040	23.692	592	8.848	1
Trento.....	9.041	765	41	320	4	23.921	9.419	430	2.162	1
Venezia.....	15.984	2.110	123	870	5	104.826	41.404	1.739	24.384	2
Trieste.....	9.218	688	119	303	2	37.118	16.747	690	5.949	—
Bologna.....	33.508	2.260	184	1.927	3	132.373	41.564	1.385	16.703	1
Ancona.....	7.650	600	18	388	—	40.696	12.597	434	4.251	—
Firenze.....	24.647	3.226	93	822	5	132.461	53.125	1.764	26.661	33
Perugia.....	2.828	339	18	215	1	27.303	5.453	416	1.985	—
Roma.....	30.499	4.384	247	1.943	25	292.972	61.144	2.643	31.887	34
Napoli.....	40.969	6.280	634	3.668	—	321.613	58.458	4.908	23.630	6
L'Aquila.....	7.113	988	95	493	3	31.810	12.968	707	3.794	2
Bari.....	15.725	3.015	281	1.131	—	67.522	19.292	3.883	9.012	4
Lecce.....	14.733	1.460	156	1.302	5	55.604	16.229	1.662	2.773	2
Potenza.....	6.182	680	320	473	9	19.334	5.100	500	1.848	1
Catanzaro.....	6.767	653	91	490	4	51.326	11.951	1.601	3.131	4
Reggio di Calabria (sez.)...	1.675	46	7	105	—	10.303	2.153	252	603	2
Palermo.....	21.650	1.854	272	2.841	10	84.141	17.476	1.212	10.977	4
Messina.....	3.679	355	61	320	1	23.990	4.993	538	2.592	3
Caltanissetta.....	2.685	629	33	366	4	15.306	4.542	435	1.997	8
Catania.....	9.968	1.204	149	1.246	4	58.311	14.880	1.023	8.288	5
Cagliari.....	20.814	908	47	2.589	4	55.731	18.658	1.294	11.865	2
ITALIA...	405.646	50.132	4.073	26.962	108	1.994.675	613.133	32.018	290.351	141

GIUDIZIO DI PRIMO GRADO

DISTRETTI DI CORTE DI APPELLO	PENDENTI				SOPRAVVENUTI				UDIENZE				Totale
	Pre- ture	Tribu- nali	Tribu- nali per mino- renni	Corti di assise	Pre- ture	Tribu- nali	Tribu- nali per mino- renni	Corti di assise	Pre- ture	Tribu- nali	Tribu- nali per mino- renni	Corti di assise	
Torino.....	7.988	4.316	95	42	13.288	3.553	893	77	1.962	1.549	36	158	3.705
Genova.....	1.570	1.220	322	20	9.256	2.428	597	39	1.468	904	40	131	2.543
Milano.....	10.855	10.249	325	45	38.893	6.543	1.104	93	2.654	1.720	35	164	4.573
Brescia.....	1.450	2.875	26	22	6.415	1.626	302	23	754	576	18	44	1.392
Trento.....	618	466	1	14	3.387	808	120	17	634	300	4	33	971
Venezia.....	2.000	2.804	58	23	14.833	3.320	596	54	2.930	1.056	29	90	4.105
Trieste.....	2.404	921	84	17	3.775	1.455	482	23	807	525	21	93	1.446
Bologna.....	5.883	2.356	60	27	13.040	3.328	594	61	2.142	934	23	133	3.232
Ancona.....	918	785	49	9	4.186	1.087	292	16	1.485	435	9	21	1.950
Firenze.....	5.220	2.346	65	16	10.760	3.567	806	38	1.919	1.280	20	95	3.314
Perugia.....	580	395	2	8	3.141	958	333	16	610	291	2	17	920
Roma.....	10.425	5.311	276	27	27.786	6.820	1.186	95	3.092	1.998	88	182	5.360
Napoli.....	12.714	9.316	779	246	56.623	11.145	3.048	190	6.394	2.640	123	679	9.836
L'Aquila.....	1.657	1.281	71	19	4.589	1.400	472	25	1.276	609	25	58	1.968
Bari.....	2.642	4.037	159	37	12.687	3.703	2.906	65	2.111	952	47	241	3.351
Lecce.....	1.259	2.780	111	20	12.081	2.062	878	46	1.575	728	35	142	2.480
Potenza.....	1.093	1.675	30	23	3.784	1.160	364	34	797	363	9	76	1.245
Catanzaro.....	1.362	1.176	28	96	13.003	2.234	1.249	123	2.496	855	33	316	3.700
Reggio di Calabria (sez.)...	165	164	30	5	1.688	437	139	22	292	102	3	24	421
Palermo.....	6.411	3.878	175	126	8.463	3.732	772	134	1.819	1.029	63	524	3.435
Messina.....	1.145	397	74	9	3.903	905	297	17	865	347	10	104	1.326
Caltanissetta.....	535	1.001	312	26	2.585	932	362	41	566	306	28	137	1.037
Catania.....	5.837	1.584	152	34	10.349	2.248	577	45	1.945	775	41	150	2.911
Cagliari.....	768	2.813	8	60	6.651	1.869	365	87	1.225	803	19	262	2.309
ITALIA...	85.499	64.146	3.292	971	285.166	67.320	18.734	1.381	41.818	21.077	761	3.874	67.530

(*) Cfr. «Avvertenze alle Tavole» n. 10.

Segue TAV. 101 — PROCEDIMENTI A CARICO - UDIENZE

GIUDIZIO IN GRADO DI APPELLO

DISTRETTI DI CORTE DI APPELLO	PENDENTI				SOPRAVVENUTI				UDIENZE			Totale
	Tribu- nali	Corti di appello	Corti di appello sezione mino- renni	Corti di assise di appello	Tribu- nali	Corti di appello	Corti di appello sezione mino- renni	Corti di assise di appello	Corti di appello	Sezioni per mino- renni	Corti di assise di appello	
Torino.....	1.790	697	8	27	2.737	1.600	30	78	316	10	77	403
Genova.....	553	1.053	5	5	2.166	954	15	29	209	4	39	252
Milano.....	4.937	847	2	25	4.316	2.136	7	58	348	3	86	437
Brescia.....	1.065	361	2	9	1.343	557	11	14	116	2	15	133
Trento.....	249	87	—	—	690	332	—	9	77	—	9	86
Venezia.....	1.263	1.087	4	24	2.374	1.421	1	38	223	3	44	270
Trieste.....	310	421	2	16	617	594	13	35	146	4	27	177
Bologna.....	1.550	513	10	22	2.614	1.166	5	37	223	2	64	289
Ancona.....	244	305	1	5	900	507	5	6	88	6	10	104
Perugia.....	1.013	1.189	2	13	3.042	1.589	9	45	215	2	75	292
Firenze.....	203	102	2	4	648	467	3	10	77	3	13	93
Roma.....	2.526	878	12	24	4.554	2.383	55	82	472	17	121	610
Napoli.....	3.740	2.899	45	248	7.734	3.762	75	185	606	19	319	944
L'Aquila.....	586	549	10	8	967	610	4	20	109	4	36	149
Bari.....	1.877	897	12	101	2.082	1.418	34	62	215	7	93	315
Lecce.....	1.549	791	—	15	2.030	967	43	52	156	2	73	231
Potenza.....	500	221	1	31	722	463	4	25	64	3	14	81
Catanzaro.....	694	1.065	4	231	2.912	999	19	111	156	6	117	279
Reggio di Calabria (sez.).....	65	7	—	4	326	126	1	6	32	—	45	77
Palermo.....	1.541	1.035	24	221	1.502	1.443	32	103	287	11	267	565
Messina.....	301	239	7	6	748	322	13	14	77	2	34	113
Caltanissetta.....	453	110	3	12	716	432	2	30	120	3	67	190
Catania.....	1.214	308	8	31	2.282	1.020	22	65	185	4	88	277
Cagliari.....	504	287	4	28	976	726	17	69	109	4	122	235
ITALIA...	28.727	15.948	168	1.110	48.998	25.994	428	1.183	4.626	121	1.855	6.602

TAV. 102 — PROCEDIMENTI ESAURITI SECONDO IL GRADO DEL GIUDIZIO E IL PROVVEDIMENTO EMESSO

A — SECONDO IL GRADO DEL GIUDIZIO

DISTRETTI DI CORTE DI APPELLO	PERIODO ANTERIORE AL GIUDIZIO E ISTRUTTORIA						PRIMO GRADO					APPELLO			Totale
	Procure		Istruttoria				Preture	Tri- bunali	Tri- bunali per mino- renni	Corti di assise	Totale	Tri- bunali	Corti di appel- lo (a)	Corti di as- sise di appel- lo	
	ordi- narie	per mino- renni	preture	uffici di istru- zione	sezi- oni istru- torie	Totale									
Torino.....	54.479	1.294	101.256	31.080	26	132.362	16.994	3.271	940	99	21.304	3.629	1.258	64	4.951
Genova.....	31.382	991	72.370	17.882	4	90.256	9.177	2.589	666	46	12.478	2.389	1.112	25	3.526
Milano.....	76.744	1.834	203.526	37.983	4	241.513	40.400	7.455	531	78	48.464	5.137	1.915	64	7.116
Brescia.....	23.713	635	70.866	9.000	2	79.868	6.255	2.073	307	33	8.668	1.371	375	19	1.765
Trento.....	9.448	450	25.757	2.196	1	27.954	3.566	871	113	25	4.575	730	272	9	1.011
Venezia.....	41.790	1.689	110.577	24.452	4	135.033	14.684	3.747	582	60	19.073	3.132	1.103	44	4.279
Trieste.....	16.863	674	39.430	6.004	—	45.434	3.579	1.537	511	32	5.659	845	586	31	1.462
Bologna.....	41.760	1.410	136.418	17.017	—	153.435	14.671	2.886	593	62	18.212	3.348	1.044	44	4.436
Ancona.....	12.579	424	44.732	4.269	—	49.001	4.116	1.279	299	17	5.711	988	491	8	1.487
Perugia.....	54.003	1.663	139.126	26.604	25	165.755	12.541	3.790	742	37	17.110	3.323	1.401	46	4.770
Firenze.....	5.462	421	28.483	2.056	—	30.539	2.989	1.112	327	14	4.442	786	511	11	1.308
Roma.....	60.605	2.624	284.213	31.835	37	316.085	26.176	6.478	1.311	92	34.057	4.810	2.404	64	7.278
Napoli.....	56.954	4.948	329.178	24.226	6	353.410	60.831	11.402	3.426	189	75.848	8.497	3.233	146	11.876
L'Aquila.....	13.128	739	32.559	3.936	1	36.496	4.719	1.560	476	28	6.783	1.334	622	24	1.980
Bari.....	19.746	3.724	71.674	9.083	3	80.760	12.499	4.116	2.910	72	19.597	3.250	1.436	88	4.774
Lecce.....	16.024	1.629	62.589	2.786	4	65.379	11.909	2.351	804	56	15.120	2.034	961	52	3.047
Potenza.....	5.120	670	21.347	1.913	5	23.265	3.696	1.209	342	41	5.288	1.048	251	11	1.310
Catanzaro.....	12.022	1.602	52.653	3.085	2	55.740	12.719	2.365	1.268	138	16.490	2.743	869	70	3.682
Reggio di Calabria (sez.).....	2.132	255	10.504	611	2	11.117	1.089	259	103	11	1.462	352	115	8	475
Palermo.....	17.319	1.165	88.039	11.029	5	99.073	8.354	3.045	768	134	12.301	1.462	1.626	98	3.186
Messina.....	5.002	537	23.854	2.559	1	26.414	4.235	833	317	16	5.401	764	398	10	1.172
Caltanissetta.....	4.535	438	15.682	2.002	2	17.686	2.683	1.204	546	43	4.476	973	348	34	1.355
Catania.....	14.621	1.002	59.369	8.401	3	67.773	13.644	2.600	575	69	16.888	2.655	920	56	3.631
Cagliari.....	18.742	1.304	61.548	11.818	3	73.369	6.705	1.876	361	98	9.040	1.205	469	47	1.721
ITALIA...	614.173	32.122	2.085.750	291.827	140	2.377.717	298.231	69.908	18.818	1.490	388.447	56.805	23.720	1.073	81.598

(a) Comprensive le sezioni di Corte di appello per minorenni.

Segue TAV. 102 — PROCEDIMENTI ESAURITI SECONDO IL GRADO DEL GIUDIZIO E IL PROVVEDIMENTO EMESSO

B — SECONDO IL PROVVEDIMENTO EMESSO IN ISTRUTTORIA O IN PRIMO GRADO

DISTRETTI DI CORTE DI APPELLO	DECRETO DI IMPROVVISIBILITÀ DELLA AZIONE PENALE					SENTENZA DI NON DOVERSI PROCEDERE O DI ASSOLUZIONE									
	Preture	Uffici di istruzione	Sezioni istruttorie	Tribu- nali per mino- renni	Totale	Istruttoria				Giudizio di 1° grado					Totale
						Preture	Uffici di istruzione	Sezioni istruttorie	Totale	Preture	Tribu- nali	Tribu- nali per mino- renni	Corti di assise	Totale	
Torino	23.237	7.587	1	259	31.084	27.904	23.075	14	50.993	10.792	1.013	619	18	12.442	63.435
Genova	15.513	5.949	—	157	21.619	21.672	11.218	1	32.891	4.053	793	489	7	5.342	38.233
Milano	36.447	5.811	—	154	42.412	66.749	31.149	2	97.900	27.456	3.212	375	17	31.060	128.960
Brescia	16.054	2.269	—	84	18.407	23.945	6.171	—	30.116	2.824	861	211	12	3.908	34.024
Trento	4.196	810	—	80	5.086	9.729	1.275	1	11.005	1.595	340	26	9	1.970	12.975
Venezia	26.596	8.991	—	287	35.874	30.363	14.975	3	45.341	7.837	1.618	280	15	9.750	55.091
Trieste	10.693	1.934	—	226	12.853	15.377	3.903	—	19.280	1.682	492	263	1	2.438	21.718
Bologna	51.015	5.524	—	363	56.902	39.908	10.657	—	50.565	7.249	1.045	189	18	8.501	59.066
Ancona	15.301	1.288	—	219	16.808	11.050	2.734	—	13.784	2.551	571	72	7	3.201	16.985
Firenze	48.610	12.083	—	471	61.164	35.357	13.950	10	49.317	6.698	1.281	235	9	8.223	57.540
Perugia	10.088	624	—	28	10.740	7.086	1.225	—	8.311	1.540	371	286	3	2.200	10.511
Roma	49.215	4.234	1	611	54.061	74.016	27.071	24	101.111	12.997	2.498	579	7	16.081	117.192
Napoli	72.485	3.584	—	1.902	77.971	54.202	18.592	4	72.798	31.960	4.745	1.405	15	38.125	110.923
L'Aquila	5.793	864	—	184	6.841	11.452	2.840	—	14.292	2.736	665	286	3	3.690	17.982
Bari	10.482	1.058	—	1.739	13.279	23.210	7.436	1	30.647	6.795	1.925	1.112	16	9.848	40.495
Lecce	8.694	1.027	—	477	10.198	19.519	1.420	3	20.942	6.452	974	234	3	7.663	28.605
Potenza	3.288	421	1	151	3.861	7.149	1.194	1	8.344	2.150	471	183	4	2.808	11.152
Catanzaro	8.159	772	—	545	9.476	15.078	1.781	1	16.860	7.036	853	667	12	8.568	25.428
Reggio di Calabria (sez.)	1.748	127	—	61	1.936	3.250	408	1	3.659	520	115	40	4	679	4.338
Palermo	11.668	1.559	2	347	13.576	18.309	7.514	2	25.825	4.159	896	332	15	5.402	31.227
Messina	7.085	495	—	44	7.624	5.327	1.761	1	7.089	2.293	334	256	1	2.884	9.973
Caltanissetta	2.916	435	—	253	3.604	4.522	1.372	1	5.895	1.282	583	275	3	2.143	8.038
Catania	14.779	1.658	—	220	16.657	13.592	6.301	—	19.893	7.890	1.140	317	7	9.354	29.247
Cagliari	5.487	3.271	—	249	9.007	20.055	7.529	1	27.585	3.814	660	98	19	4.591	32.176
ITALIA...	459.549	72.375	5	9.111	541.040	558.821	205.551	71	764.443	164.361	27.456	8.829	225	200.871	965.314

DISTRETTI DI CORTE DI APPELLO	INVIO AL GIUDIZIO						DECRETO O SENTENZA DI CONDANNA						
	Con decreto del Pretore	Con sentenza		Con richiesta della Procura			Totale	Decreto penale del Pretore (α)	Sentenza di condanna				Totale
		degli uffici di istruzione	delle Sezioni istruttorie	alle Corti di assise	Ai Tribu- nali	Ai Tribu- nali per mino- renni			Preture	Tribu- nali	Tribu- nali per mino- renni	Corti di assise	
Torino	9.841	337	11	43	3.669	236	14.137	28.965	5.979	2.223	61	77	37.305
Genova	6.506	610	3	11	2.027	248	9.405	19.862	5.033	1.722	20	39	26.676
Milano	21.623	885	2	39	6.899	110	29.558	66.346	12.758	4.147	2	60	83.313
Brescia	4.149	363	1	14	1.455	72	6.054	20.883	3.369	1.146	10	19	25.427
Trento	2.886	92	—	5	739	26	3.748	7.078	1.939	514	6	15	9.552
Venezia	11.128	373	1	30	3.059	174	14.765	30.649	6.675	2.072	15	44	39.455
Trieste	2.953	154	—	16	1.308	94	4.525	6.717	1.872	1.030	15	31	9.665
Bologna	9.781	659	—	25	2.706	148	13.319	25.631	5.915	1.769	39	43	33.397
Ancona	3.202	210	—	7	949	30	4.398	11.618	1.532	672	5	10	13.837
Firenze	7.479	420	15	20	3.106	152	11.192	37.433	5.732	2.436	33	28	45.662
Perugia	2.328	182	—	7	836	29	3.382	6.428	1.424	723	13	11	8.599
Roma	18.909	448	12	52	6.895	368	26.684	124.644	13.044	3.779	119	72	141.658
Napoli	36.525	1.931	2	15	12.344	1.071	51.888	138.716	28.050	6.590	118	172	173.646
L'Aquila	3.736	185	1	6	1.344	127	5.399	8.433	1.895	881	4	22	11.235
Bari	10.568	558	2	12	3.494	307	14.941	17.528	5.578	2.167	58	56	25.387
Lecce	8.790	227	1	15	1.987	406	11.426	19.741	5.337	1.355	85	51	26.569
Potenza	3.000	261	2	3	910	33	4.209	5.612	1.511	691	7	34	7.855
Catanzaro	10.712	455	1	37	1.890	66	13.161	13.613	5.595	1.478	56	114	20.856
Reggio di Calabria (sez.)	1.315	71	—	3	403	78	1.870	3.247	567	143	2	7	3.966
Palermo	6.119	1.913	1	27	2.208	244	10.512	43.522	4.075	2.120	89	119	49.925
Messina	2.491	295	—	3	643	77	3.509	7.127	1.933	495	16	15	9.586
Caltanissetta	1.882	179	1	10	847	40	2.959	3.860	1.374	589	17	39	5.879
Catania	6.507	348	2	28	2.003	254	9.142	17.981	5.646	1.444	36	61	25.168
Cagliari	4.740	958	2	9	1.053	44	6.806	23.397	2.830	1.199	14	79	27.519
ITALIA...	197.170	12.114	60	437	62.774	4.434	276.989	689.031	129.663	41.385	840	1.218	862.137

(α) Anche se non divenuto o reso esecutivo.

Segue TAV. 102 — PROCEDIMENTI ESAURITI SECONDO IL GRADO DEL GIUDIZIO ED IL PROVVEDIMENTO EMESSO

Segue B — SECONDO IL PROVVEDIMENTO EMESSO IN ISTRUTTORIA O IN PRIMO GRADO

DISTRETTI DI CORTE DI APPELLO	TRASMISSIONE DEGLI ATTI													Totale		
	Dalle Procure					Dalle Procure per minorenni				Dagli Uffici di istruzione (a)	Dalle Sezioni istruttorie	Dalle Preture (b)	Dai Tribunali		Dai Tribunali per minorenni	Dalle Corti di Assise
	Al Pretore per competenza	al Giudice istruttore			ad altra Procura o ad altra autorità (a)	Al Pretore per competenza	Ai Tribunali per minorenni		Ad altra Procura o ad altra autorità (a)							
		per la sentenza di non doversi procedere	per il decreto d'improvvisabilità dell'azione penale	per la istruttoria formale			per la sentenza di non doversi procedere	per il decreto di improvvisabilità dell'azione penale								
Torino.....	18.539	21.285	7.533	502	2.908	261	469	287	41	81	—	11.532	35	1	4	63.478
Genova.....	10.331	11.293	5.832	1.091	797	324	199	182	38	105	—	8.908	74	—	—	39.174
Milano.....	23.155	30.622	6.519	1.545	7.965	543	764	229	188	138	—	12.547	96	—	1	84.312
Brescia.....	12.102	6.262	2.247	565	1.068	319	148	83	13	197	1	5.897	66	2	2	28.972
Trento.....	6.213	1.122	816	153	400	293	36	78	17	19	—	1.900	17	1	1	11.066
Venezia.....	13.506	14.803	8.953	579	860	991	426	58	40	113	—	12.013	57	—	1	52.400
Trieste.....	9.144	3.703	1.901	218	573	184	157	222	17	13	—	3.715	15	7	—	19.869
Bologna.....	17.547	10.549	8.132	1.183	1.618	677	114	410	61	177	—	11.590	72	2	1	52.133
Ancona.....	6.928	2.564	1.282	286	563	147	47	193	7	37	—	3.594	36	3	—	15.687
Firenze.....	21.282	13.562	13.563	793	1.677	809	215	444	43	151	—	10.358	73	3	—	62.973
Perugia.....	2.576	1.066	638	173	166	74	212	98	8	25	—	2.578	18	—	—	7.632
Roma.....	20.670	26.835	4.102	1.127	924	1.338	315	564	39	82	—	17.564	201	2	13	73.776
Napoli.....	20.267	17.372	3.404	2.400	1.152	1.628	305	1.808	136	119	—	28.071	67	1	2	76.732
L'Aquila.....	7.720	2.595	765	239	459	289	139	174	10	47	—	3.233	14	2	3	15.689
Bari.....	6.624	6.859	1.275	877	605	716	918	1.758	25	31	—	10.012	24	1	—	29.725
Letce.....	10.916	1.218	1.051	307	530	614	103	457	49	112	—	5.965	22	8	2	21.354
Potenza.....	2.315	1.014	392	337	149	323	50	253	11	37	1	2.333	47	1	3	7.266
Catanzaro.....	6.733	1.530	768	678	386	310	640	551	35	77	—	5.179	34	—	12	16.933
Reggio di Calabria (sez.)	1.096	345	138	88	59	66	95	8	8	5	—	946	1	—	—	2.856
Palermo.....	3.805	6.312	1.584	3.049	334	304	179	338	100	43	—	8.541	29	—	—	24.618
Messina.....	1.684	1.556	497	467	152	217	14	218	11	8	—	1.833	4	1	—	6.662
Caltanissetta.....	1.620	1.255	408	276	119	25	184	178	11	16	—	2.529	32	1	1	6.655
Catania.....	4.378	5.820	1.452	604	336	324	123	275	26	94	1	6.618	16	2	1	20.070
Cagliari.....	5.557	7.026	3.227	1.598	272	923	78	247	12	60	—	7.930	17	—	—	26.947
ITALIA....	234.708	196.568	76.479	19.135	24.072	11.699	5.930	9.113	946	1.787	—	4.185.386	1.067	38	47	766.979

C — SECONDO IL PROVVEDIMENTO EMESSO IN APPELLO

DISTRETTI DI CORTE DI APPELLO	RIFORMA DELLA SENTENZA APPELLATA DI CONDANNA										Totale
	Con modifica del titolo del reato					Senza modifica del titolo del reato					
	Tribunali	Corti di appello	Sezioni di Corte di appello per minorenni	Corti di assise di appello	Totale	Tribunali	Corti di appello	Sezioni di Corte di appello per minorenni	Corti di assise di appello	Totale	
Torino.....	28	32	2	6	68	324	440	1	27	792	860
Genova.....	36	46	—	2	84	299	257	3	14	573	657
Milano.....	25	5	—	3	33	450	599	—	14	1.063	1.096
Brescia.....	11	10	—	2	23	123	114	4	9	250	273
Trento.....	15	5	—	—	20	100	84	—	2	186	206
Venezia.....	27	31	1	3	62	477	393	3	7	880	942
Trieste.....	8	13	—	1	22	154	128	—	13	295	317
Bologna.....	20	24	—	2	46	406	324	1	21	752	798
Ancona.....	19	8	—	—	29	125	101	—	3	229	258
Firenze.....	26	3	—	2	29	325	461	—	22	808	837
Perugia.....	40	11	—	2	53	121	93	—	6	220	273
Roma.....	43	47	2	7	99	740	719	21	24	1.504	1.603
Napoli.....	145	98	—	16	259	1.902	759	21	71	2.753	3.012
L'Aquila.....	23	30	—	3	56	270	128	—	5	403	459
Bari.....	94	31	—	6	131	688	309	6	32	1.035	1.166
Letce.....	29	23	2	3	57	401	305	3	33	742	799
Potenza.....	10	4	—	1	15	143	71	—	3	217	232
Catanzaro.....	30	21	1	3	55	733	282	2	52	1.069	1.124
Reggio di Calabria (sez.)	1	—	—	—	1	23	27	—	6	56	57
Palermo.....	13	347	9	3	372	250	52	2	57	361	733
Messina.....	3	19	—	3	25	142	92	1	4	239	264
Caltanissetta.....	6	11	1	6	24	194	119	3	13	329	353
Catania.....	36	20	—	1	57	417	271	3	20	711	768
Cagliari.....	23	20	—	5	48	174	114	3	14	305	353
ITALIA....	711	859	18	80	1.668	8.981	6.242	77	472	15.772	17.440

(a) Compresi i procedimenti inviati al Procuratore generale per avocazione: 27 dalle Procure e 31 dagli Uffici di istruzione.
 (b) Nel periodo anteriore al giudizio 181.179; nel periodo del giudizio 4.207.

Segue TAV. 102 — PROCEDIMENTI ESAURITI SECONDO IL GRADO DEL GIUDIZIO ED IL PROVVEDIMENTO EMESSO

Segue C — SECONDO IL PROVVEDIMENTO EMESSO IN APPELLO

DISTRETTI DI CORTE DI APPELLO	RIFORMA DELLA SENTENZA APPELLATA DI ASSOLUZIONE										
	Con modifica del titolo del reato					Senza modifica del titolo del reato					Totale
	Tribunali	Corti di appello	Sezioni di Corte di appello per minorenni	Corti di assise di appello	Totale	Tribunali	Corti di appello	Sezioni di Corte di appello per minorenni	Corti di assise di appello	Totale	
Torino.....	9	1	—	—	10	58	40	10	—	108	118
Genova.....	2	—	—	—	2	47	30	1	—	78	80
Milano.....	5	1	1	—	7	57	63	3	1	124	131
Brescia.....	8	—	—	—	8	26	15	1	—	42	50
Trento.....	1	—	—	—	1	17	14	—	—	31	32
Venezia.....	10	—	—	—	10	113	19	—	4	136	146
Trieste.....	3	—	—	—	3	31	21	3	1	56	59
Bologna.....	5	16	—	1	22	37	44	1	1	83	105
Ancona.....	8	2	—	—	10	24	11	1	—	36	46
Firenze.....	3	3	—	1	7	47	54	—	—	101	108
Perugia.....	2	1	—	—	3	8	18	—	—	26	29
Roma.....	6	12	—	—	18	98	65	2	1	166	184
Napoli.....	25	9	—	—	34	254	152	13	2	421	455
L'Aquila.....	4	2	—	—	6	40	27	5	—	72	78
Bari.....	8	2	—	1	11	181	54	6	2	243	254
Lecce.....	3	6	—	—	9	144	47	—	1	192	201
Potenza.....	5	1	—	—	6	11	5	—	1	17	23
Catanzaro.....	4	—	—	—	4	53	25	—	1	79	83
Reggio di Calabria (sez.)...	1	—	—	—	1	2	6	—	—	8	9
Palermo.....	2	19	1	—	22	34	16	—	3	53	75
Messina.....	—	1	—	—	1	44	16	—	—	60	61
Caltanissetta.....	—	—	—	—	—	18	19	—	1	38	38
Catania.....	1	4	—	—	5	64	37	1	1	103	108
Cagliari.....	3	1	—	—	4	20	21	—	4	45	49
ITALIA....	118	81	2	3	204	1.428	819	47	24	2.318	2.522

DISTRETTI DI CORTE DI APPELLO	CONFERMA DELLA SENTENZA APPELLATA										
	Di assoluzione					Di condanna					Totale
	Tribunali	Corti di appello	Sezioni di Corte di appello per minorenni	Corti di assise di appello	Totale	Tribunali	Corti di appello	Sezioni di Corte di appello per minorenni	Corti di assise di appello	Totale	
Torino.....	46	42	6	3	97	554	531	8	24	1.117	1.214
Genova.....	27	32	7	—	66	487	560	4	9	1.060	1.126
Milano.....	56	67	1	2	126	579	793	—	40	1.412	1.538
Brescia.....	8	14	2	—	24	254	156	1	5	416	440
Trento.....	9	14	—	—	23	117	105	—	4	226	249
Venezia.....	35	29	1	2	67	731	322	1	19	1.073	1.140
Trieste.....	21	27	5	1	54	163	308	1	10	482	536
Bologna.....	53	45	7	2	107	555	443	2	12	1.012	1.119
Ancona.....	17	14	—	—	31	117	210	—	3	330	361
Firenze.....	36	26	—	4	66	467	560	1	4	1.032	1.098
Perugia.....	7	24	3	—	34	166	312	1	2	481	515
Roma.....	65	32	12	2	111	1.156	1.178	9	21	2.364	2.475
Napoli.....	169	168	10	8	355	2.045	1.178	23	41	3.287	3.642
L'Aquila.....	18	31	8	1	58	160	243	1	15	419	477
Bari.....	78	112	9	5	204	862	569	7	28	1.466	1.670
Lecce.....	51	27	—	—	78	755	366	9	14	1.144	1.222
Potenza.....	7	50	—	—	57	224	75	1	4	304	361
Catanzaro.....	71	9	1	1	82	835	391	3	13	1.242	1.324
Reggio di Calabria (sez.)...	3	6	—	—	9	24	40	—	1	65	74
Palermo.....	11	35	5	1	52	487	892	18	28	1.425	1.477
Messina.....	16	9	—	—	25	179	154	2	3	338	363
Caltanissetta.....	27	16	—	1	44	253	129	1	13	396	440
Catania.....	32	35	6	3	76	439	391	4	29	863	939
Cagliari.....	11	17	3	2	33	303	233	3	21	560	593
ITALIA....	874	881	86	38	1.879	11.912	10.139	100	363	22.514	24.393

Segue TAV. 102 — PROCEDIMENTI ESAURITI SECONDO IL GRADO DEL GIUDIZIO ED IL PROVVEDIMENTO EMESSO

Segue C — SECONDO IL PROVVEDIMENTO EMESSO IN APPELLO

DISTRETTI DI CORTE DI APPELLO	DICHIARAZIONE DI INAMMISSIBILITÀ DELL'APPELLO				DICHIARAZIONE DI ESTINZIONE DELL'AZIONE PENALE				RISOLUZIONE DI UNA QUESTIONE DI COMPETENZA O DI NULLITÀ			
	Tribu- nali	Corti di appello (a)	Corti di assise di appello	Totale	Tribu- nali	Corti di appello (a)	Corti di assise di appello	Totale	Tribu- nali	Corti di appello (a)	Corti di assise di appello	Totale
Torino.....	186	39	1	226	2.397	93	3	2.493	27	13	—	40
Genova.....	51	43	—	94	1.412	114	—	1.526	28	15	—	43
Milano.....	128	105	2	235	3.765	249	1	4.015	72	28	1	101
Brescia.....	23	17	—	40	901	38	3	942	17	3	—	20
Trento.....	3	9	1	13	459	39	2	500	9	2	—	11
Venezia.....	52	42	4	98	1.646	253	5	1.904	41	8	—	49
Trieste.....	11	27	3	41	446	45	2	493	8	8	—	16
Bologna.....	43	27	1	71	2.201	101	4	2.306	28	9	—	37
Ancona.....	15	7	—	22	646	133	—	779	17	4	—	21
Firenze.....	71	32	1	104	2.310	259	14	2.583	38	2	—	40
Perugia.....	21	8	—	29	377	38	1	416	44	2	—	46
Roma.....	54	40	1	95	2.574	241	8	2.823	74	24	—	98
Napoli.....	211	50	1	262	3.617	550	7	4.174	129	202	—	331
L'Aquila.....	13	15	—	28	795	127	—	922	11	5	—	16
Bari.....	36	21	8	65	1.266	306	6	1.578	37	4	—	41
Lecce.....	63	21	1	85	536	149	—	685	52	2	—	54
Potenza.....	9	5	1	15	620	37	1	658	19	2	—	21
Catanzaro.....	40	19	—	59	943	108	—	1.051	34	8	—	42
Reggio di Calabria (sez.)...	—	—	—	—	297	33	1	331	1	3	—	4
Palermo.....	23	4	3	30	633	215	2	850	9	11	1	21
Messina.....	6	7	—	13	371	95	—	466	3	2	—	5
Caltanissetta.....	26	12	—	38	439	34	—	473	10	3	—	13
Catania.....	12	24	—	36	1.625	119	2	1.746	29	5	—	34
Cagliari.....	21	12	1	34	618	37	—	655	32	5	—	37
ITALIA...	1.118	586	29	1.733	30.894	3.413	62	34.369	769	370	2	1.141

(a) Compresa le sezioni di Corte di appello per minorenni.

TAV. 103 — PROCEDIMENTI DI RINVIO DALLA CORTE DI CASSAZIONE (ORDINARI E PER REVISIONE)

DISTRETTI DI CORTE DI APPELLO	PROCEDIMENTI			IMPUTATI Di cui ebbero sentenza confor- me alla prece- dente	PROCEDIMENTI			IMPUTATI Di cui ebbero sentenza confor- me alla prece- dente	PROCEDIMENTI			IMPUTATI Di cui ebbero sentenza confor- me alla prece- dente
	A carico	Esauriti	Totale		A carico	Esauriti	Totale		A carico	Esauriti	Totale	
PRETURE												
Torino.....	10	10	10	1	28	27	65	39	—	—	—	—
Genova.....	3	2	4	3	30	28	28	11	—	—	—	—
Milano.....	16	13	13	—	28	18	20	7	1	1	1	—
Brescia.....	8	6	6	2	37	20	20	3	—	—	—	—
Trento.....	7	4	13	7	10	9	9	3	—	—	—	—
Venezia.....	4	4	4	1	9	9	17	4	—	—	—	—
Trieste.....	7	7	7	—	17	15	15	2	—	—	—	—
Bologna.....	4	3	3	—	31	24	29	2	—	—	—	—
Ancona.....	19	18	18	6	11	10	11	4	—	—	—	—
Firenze.....	17	15	39	33	31	26	27	5	—	—	—	—
Perugia.....	6	5	6	1	15	15	15	10	—	—	—	—
Roma.....	20	19	38	28	46	37	40	15	—	—	—	—
Napoli.....	61	58	58	10	135	104	117	78	2	1	1	—
L'Aquila.....	2	2	5	—	11	9	16	9	—	—	—	—
Bari.....	10	7	7	3	20	16	19	8	—	—	—	—
Lecce.....	5	5	5	1	13	10	10	5	—	—	—	—
Potenza.....	7	6	6	5	6	6	6	2	—	—	—	—
Catanzaro.....	1	1	1	—	26	22	23	8	—	—	—	—
Reggio di Calabria (sez.)...	1	1	1	—	10	9	12	—	1	1	1	—
Palermo.....	5	5	6	1	3	2	3	—	—	—	—	—
Messina.....	4	4	4	2	14	14	14	6	—	—	—	—
Caltanissetta.....	1	1	1	—	12	12	14	9	—	—	—	—
Catania.....	9	9	9	3	30	29	29	—	—	—	—	—
Cagliari.....	4	4	4	—	4	3	3	2	—	—	—	—
ITALIA...	231	209	268	107	577	474	562	232	4	3	3	—
TRIBUNALI												
Torino.....	10	10	10	1	28	27	65	39	—	—	—	—
Genova.....	3	2	4	3	30	28	28	11	—	—	—	—
Milano.....	16	13	13	—	28	18	20	7	1	1	1	—
Brescia.....	8	6	6	2	37	20	20	3	—	—	—	—
Trento.....	7	4	13	7	10	9	9	3	—	—	—	—
Venezia.....	4	4	4	1	9	9	17	4	—	—	—	—
Trieste.....	7	7	7	—	17	15	15	2	—	—	—	—
Bologna.....	4	3	3	—	31	24	29	2	—	—	—	—
Ancona.....	19	18	18	6	11	10	11	4	—	—	—	—
Firenze.....	17	15	39	33	31	26	27	5	—	—	—	—
Perugia.....	6	5	6	1	15	15	15	10	—	—	—	—
Roma.....	20	19	38	28	46	37	40	15	—	—	—	—
Napoli.....	61	58	58	10	135	104	117	78	2	1	1	—
L'Aquila.....	2	2	5	—	11	9	16	9	—	—	—	—
Bari.....	10	7	7	3	20	16	19	8	—	—	—	—
Lecce.....	5	5	5	1	13	10	10	5	—	—	—	—
Potenza.....	7	6	6	5	6	6	6	2	—	—	—	—
Catanzaro.....	1	1	1	—	26	22	23	8	—	—	—	—
Reggio di Calabria (sez.)...	1	1	1	—	10	9	12	—	1	1	1	—
Palermo.....	5	5	6	1	3	2	3	—	—	—	—	—
Messina.....	4	4	4	2	14	14	14	6	—	—	—	—
Caltanissetta.....	1	1	1	—	12	12	14	9	—	—	—	—
Catania.....	9	9	9	3	30	29	29	—	—	—	—	—
Cagliari.....	4	4	4	—	4	3	3	2	—	—	—	—
ITALIA...	231	209	268	107	577	474	562	232	4	3	3	—
CORTI DI ASSISE												
Torino.....	10	10	10	1	28	27	65	39	—	—	—	—
Genova.....	3	2	4	3	30	28	28	11	—	—	—	—
Milano.....	16	13	13	—	28	18	20	7	1	1	1	—
Brescia.....	8	6	6	2	37	20	20	3	—	—	—	—
Trento.....	7	4	13	7	10	9	9	3	—	—	—	—
Venezia.....	4	4	4	1	9	9	17	4	—	—	—	—
Trieste.....	7	7	7	—	17	15	15	2	—	—	—	—
Bologna.....	4	3	3	—	31	24	29	2	—	—	—	—
Ancona.....	19	18	18	6	11	10	11	4	—	—	—	—
Firenze.....	17	15	39	33	31	26	27	5	—	—	—	—
Perugia.....	6	5	6	1	15	15	15	10	—	—	—	—
Roma.....	20	19	38	28	46	37	40	15	—	—	—	—
Napoli.....	61	58	58	10	135	104	117	78	2	1	1	—
L'Aquila.....	2	2	5	—	11	9	16	9	—	—	—	—
Bari.....	10	7	7	3	20	16	19	8	—	—	—	—
Lecce.....	5	5	5	1	13	10	10	5	—	—	—	—
Potenza.....	7	6	6	5	6	6	6	2	—	—	—	—
Catanzaro.....	1	1	1	—	26	22	23	8	—	—	—	—
Reggio di Calabria (sez.)...	1	1	1	—	10	9	12	—	1	1	1	—
Palermo.....	5	5	6	1	3	2	3	—	—	—	—	—
Messina.....	4	4	4	2	14	14	14	6	—	—	—	—
Caltanissetta.....	1	1	1	—	12	12	14	9	—	—	—	—
Catania.....	9	9	9	3	30	29	29	—	—	—	—	—
Cagliari.....	4	4	4	—	4	3	3	2	—	—	—	—
ITALIA...	231	209	268	107	577	474	562	232	4	3	3	—

Segue TAV. 103 — PROCEDIMENTI DI RINVIO DALLA CORTE DI CASSAZIONE (ORDINARI E PER REVISIONE)

DISTRETTI DI CORTE DI APPELLO	PROCEDIMENTI		IMPUTATI		PROCEDIMENTI		IMPUTATI		PROCEDIMENTI		IMPUTATI	
	A carico	Esauriti	Totale	Di cui ebbero sentenza conforme alla precedente	A carico	Esauriti	Totale	Di cui ebbero sentenza conforme alla precedente	A carico	Esauriti	Totale	Di cui ebbero sentenza conforme alla precedente
	CORTI DI APPELLO				CORTI DI ASSISE DI APPELLO				UFFICI DI ISTRUZIONE SEZIONI ISTRUTTORIE (a)			
Torino.....	68	30	33	8	1	1	1	—	—	—	—	—
Genova.....	31	24	24	15	2	2	—	—	2	2	2	—
Milano.....	118	79	79	—	6	3	3	2	2	1	1	—
Brescia.....	15	10	10	4	2	2	2	1	1	1	1	—
Trento.....	—	—	—	—	—	—	—	—	—	—	—	—
Venezia.....	46	28	35	2	4	1	1	—	—	—	—	—
Trieste.....	3	3	3	1	—	—	—	—	—	—	—	—
Bologna.....	37	26	30	2	3	3	3	—	3	3	3	—
Ancona.....	9	5	5	2	—	—	—	—	1	1	1	—
Firenze.....	26	13	15	8	6	6	7	—	3	1	1	1
Perugia.....	1	—	—	—	5	2	2	—	—	—	—	—
Roma.....	101	72	97	33	13	8	11	4	4	2	2	2
Napoli.....	64	28	33	24	19	8	8	—	2	2	2	—
L'Aquila.....	4	2	—	—	—	—	—	—	—	—	—	—
Bari.....	35	23	23	7	2	—	—	—	4	4	7	—
Lecce.....	8	4	12	6	5	2	2	1	—	—	—	—
Potenza.....	4	—	—	—	2	—	—	—	1	1	1	1
Catanzaro.....	18	2	2	1	3	—	—	—	1	1	1	1
Reggio di Calabria (sez.)...	13	12	13	4	3	1	1	—	1	1	1	1
Palermo.....	19	5	5	1	19	8	9	—	—	—	—	—
Messina.....	—	—	—	—	7	5	5	—	—	—	—	—
Caltanissetta.....	—	—	—	—	—	—	—	—	2	2	2	—
Catania.....	30	26	26	7	4	3	5	—	1	1	3	3
Cagliari.....	6	3	3	1	6	—	—	—	1	1	4	—
ITALIA...	656	395	450	126	112	53	60	8	29	24	32	9

(a) I procedimenti a carico delle sezioni istruttorie furono 12, quelli esauriti 9, gli imputati risultarono 11, di cui 8 ebbero la sentenza conforme alla precedente.

TAV. 104 — CORTE DI CASSAZIONE - MOVIMENTO DEI PROCEDIMENTI SECONDO I DISTRETTI NEI QUALI FURONO EMESSI I PROVVEDIMENTI IMPUGNATI

A — PROCEDIMENTI ORDINARI

DISTRETTI DI CORTE DI APPELLO	PENDENTI ALL'INIZIO DELL'ANNO	SOPRAVENUTI	ESAURITI							PENDENTI ALLA FINE DELL'ANNO	
			Per ricorsi contro sentenze								
			del Pretore	del Giudice istruttore	del Tribunale	della Corte di appello	della Sezione istruttoria	della Corte di assise	della Corte di assise di appello		
Torino.....	2.471	1.548	200	7	1.054	764	9	1	44	2.079	1.940
Genova.....	2.122	1.578	152	4	729	524	6	—	28	1.443	2.257
Milano.....	3.073	2.333	370	21	1.172	1.127	9	1	49	2.749	2.657
Brescia.....	1.912	583	78	3	356	232	8	—	12	689	1.806
Trento.....	791	417	40	3	325	116	1	1	11	497	711
Venezia.....	1.660	1.623	135	4	1.116	366	4	2	37	1.664	1.619
Trieste.....	611	389	23	—	149	155	3	1	7	338	662
Bologna.....	2.651	1.381	148	4	979	379	4	1	46	1.561	2.471
Ancona.....	1.294	439	63	1	288	174	1	—	11	538	1.195
Firenze.....	2.245	1.524	201	3	1.236	417	6	—	23	1.886	1.883
Perugia.....	969	337	43	—	248	157	5	—	5	458	848
Roma.....	5.477	4.202	551	18	1.684	1.163	15	1	45	3.477	6.202
Napoli.....	5.918	4.954	644	9	2.512	1.498	11	6	110	4.790	6.082
L'Aquila.....	824	474	98	2	424	189	1	—	19	733	565
Bari.....	1.861	993	171	3	775	429	3	—	30	1.411	1.443
Lecce.....	760	956	97	1	934	300	2	—	16	1.350	366
Potenza.....	914	322	60	1	401	95	1	—	12	570	666
Catanzaro.....	1.694	1.694	120	1	1.345	229	1	5	55	1.756	1.632
Reggio di Calabria (sez.)...	987	223	28	1	149	77	2	—	24	281	929
Palermo.....	2.319	1.428	222	2	566	582	6	1	92	1.471	2.276
Messina.....	1.336	566	56	—	362	167	2	—	16	603	1.299
Caltanissetta.....	1.083	352	78	—	257	138	2	—	36	511	924
Catania.....	1.576	1.107	237	1	664	201	3	2	37	1.145	1.538
Cagliari.....	912	608	95	1	375	174	3	3	73	724	796
ITALIA...	45.460	30.031	3.910	90	18.100	9.653	108	25	838	32.724	42.767

Segue TAV. 104 — CORTE DI CASSAZIONE - MOVIMENTO DEI PROCEDIMENTI SECONDO I DISTRETTI NEI QUALI FURONO EMESSI I PROVVEDIMENTI IMPUGNATI

B — PROCEDIMENTI SPECIALI

DISTRETTI DI CORTE DI APPELLO	PENDENTI ALL'INIZIO DELL'ANNO	SOPRAV- VENUTI	ESAURITI SECONDO L'OGGETTO					PENDENTI ALLA FINE DELL'ANNO	
			Conflitti di giurisdiz- ione e di com- petenza	Ricorsi per rimessione di proce- dimenti	Ricorsi straordina- ri contro sentenze di giudici speciali	Revisione di sentenze	Altri ricor- si contro provvedi- menti non emessi nel dibat- timento		Totale
Torino	—	37	17	6	—	10	4	37	—
Genova	—	15	3	4	—	3	5	15	—
Milano	—	49	28	7	—	9	5	49	—
Brescia	—	12	6	3	—	2	1	12	—
Trento	—	10	2	5	—	2	1	10	—
Venezia	—	22	5	8	—	5	4	22	—
Trieste	—	4	3	—	—	1	—	4	—
Bologna	—	17	7	4	—	3	3	17	—
Ancona	—	6	1	2	—	2	1	6	—
Firenze	—	22	7	5	—	4	6	22	—
Perugia	—	2	—	—	—	2	—	2	—
Roma	—	49	8	13	—	5	20	49	—
Napoli	—	45	24	7	—	8	9	45	—
L'Aquila	—	4	—	1	—	2	1	4	—
Bari	—	15	9	3	—	1	2	15	—
Lecce	—	5	2	2	—	1	—	5	—
Potenza	—	2	1	—	—	1	—	2	—
Catanzaro	—	14	7	5	—	—	2	14	—
Reggio di Calabria (sez.)	—	6	1	1	—	4	—	6	—
Palermo	—	17	3	6	—	6	2	17	—
Messina	—	4	1	2	—	1	—	4	—
Caltanissetta	—	6	4	1	—	1	—	6	—
Catania	—	20	5	6	—	4	5	20	—
Cagliari	—	8	3	—	—	4	1	8	—
ITALIA...	—	391	147	91	—	81	72	391	—

TAV. 105 — CORTE DI CASSAZIONE - PROCEDIMENTI ESAURITI SECONDO IL PROVVEDIMENTO EMESSO

OGGETTO	NUMERO	OGGETTO	NUMERO	OGGETTO	NUMERO
PROCEDIMENTI ORDINARI					
PROCEDIMENTI ESAURITI	32.724	<i>perchè la sentenza contene- va disposizioni eccedenti i poteri della giurisdiz- ione.....</i>		con risoluzione del conflitto fra giudice ordinario e giu- dice speciale	4
su ricorso del solo imputato..	30.967	<i>per altri motivi.....</i>	3	<i>con dichiarazione di compe- tenza del giudice ordinario</i>	3
su ricorso del solo P.M.	1.242	<i>con rinvio.....</i>	1.477	<i>con dichiarazione di compe- tenza del giudice speciale</i>	1
su ricorso del P.M. e dell'im- putato	515	<i>per incompetenza.....</i>	4	per effetto del provvedimento che fa cessare il conflitto..	—
RICORSI DEFINITI.....	39.021	<i>per inosservanza o erronea applicazione della legge..</i>	1.371	RICORSI PER RIMESIONE DEI PRO- CEDIMENTI AD ALTRA MAGI- STRATURA	91
a sezione unica	38.988	<i>per inosservanza delle norme stabilite dal c.p.p. a pena di nullità, di inam- missibilità e di decadenza</i>	—	per motivi di legittimo sospetto con accoglimento dell'istanza	91
a sezioni unite	33	<i>per altri motivi.....</i>	102	con rigetto dell'istanza.....	70
DISTINTI SECONDO L'ESITO		con rettifica di errori non determinanti annullamento.	36	per motivi d'ordine pubblico con accoglimento dell'istanza con rigetto dell'istanza.....	21
con dichiarazione di inammissi- bilità del ricorso	7.656	IMPUTATI.....	39.688	per motivi d'ordine pubblico con accoglimento dell'istanza con rigetto dell'istanza.....	—
per rinuncia.....	4.033	PROVVEDIMENTI DEFINI- TIVI.....	32.724	RICORSI STRAORDINARI CONTRO SENTENZE DI GIUDICI SPECIALI	—
per inosservanza dei termini per mancanza di interesse da parte dell'impugnante.....	872	adottati in camera di consiglio	21.938	con accoglimento del ricorso.	—
per altro motivo	1.913	adottati al dibattimento.....	10.786	con rigetto del ricorso	—
con rigetto del ricorso	11.888	PROCEDIMENTI SPECIALI		REVISIONE DI SENTENZE.....	81
con annullamento	19.441			con dichiarazione di inammissi- bilità	42
senza rinvio.....	17.964	PROCEDIMENTI ESAURITI	391	con rinvio	11
perchè il reato era estinto..	17.289	CONFLITTI DI GIURISDIZIONE E DI COMPETENZA.....	147	senza rinvio	6
perchè il fatto non è previsto dalla legge come reato e l'azione non poteva essere iniziata o proseguita...	—	con risoluzione del conflitto fra due o più giudici ordi- nari	143	con rigetto	22
perchè il reato non era di competenza del Giudice ordinario.....	116			ALTRI RICORSI CONTRO PROVVEDI- MENTI NON EMESSI AL DIBAT- TIMENTO	72
	—			con dichiaraz. di inammissibilità	7
	—			con accoglimento	54
	—			con rigetto	11

CAP. 7. - PROVVEDIMENTI (*)

TAV. 106 — LIBERTÀ PROVVISORIE

A — DOMANDE ACCOLTE

DISTRETTI DI CORTE DI APPELLO	PRETURE	PROCURE	UFFICI DI ISTRU- ZIONE	TRIBUNALI		CORTI DI APPELLO		SEZIONI ISTRUT- TORIE	CORTI DI ASSISE	CORTI DI ASSISE DI APPELLO	TOTALE
				1° grado	Appello	Prima cogni- zione	Appello				
Torino.....	134	336	35	65	2	39	—	—	—	—	611
Genova.....	148	227	186	29	4	14	2	—	—	—	610
Milano.....	448	1.086	148	150	18	1	21	—	—	4	1.876
Brescia.....	170	171	62	52	—	—	5	—	—	—	460
Trento.....	87	35	15	4	1	6	—	—	3	4	155
Venezia.....	306	183	54	92	17	16	—	—	2	—	670
Trieste.....	194	238	22	20	3	3	—	—	1	—	481
Bologna.....	267	231	56	47	3	35	—	—	—	—	639
Ancona.....	38	92	22	16	—	—	2	—	1	2	173
Firenze.....	118	223	65	50	6	12	—	—	—	—	474
Perugia.....	12	71	13	13	—	—	4	—	—	—	113
Roma.....	359	880	152	195	16	—	40	1	—	2	1.645
Napoli.....	449	1.415	303	416	42	1	23	—	3	5	2.657
L'Aquila.....	50	101	15	25	1	9	—	—	—	—	201
Bari.....	497	469	127	92	12	—	18	—	5	—	1.220
Lecce.....	351	422	64	107	7	10	—	—	—	1	962
Potenza.....	82	94	41	50	1	12	—	3	—	3	286
Catanzaro.....	458	525	63	60	7	43	—	1	1	5	1.163
Reggio di Calabria (sez.)...	86	76	18	7	—	—	—	—	—	—	187
Palermo.....	117	294	189	36	—	—	—	—	3	—	639
Messina.....	44	81	17	3	—	—	—	—	—	—	145
Caltanissetta.....	46	126	27	32	1	5	—	4	—	1	242
Catania.....	196	218	43	55	5	—	3	1	—	1	522
Cagliari.....	96	227	43	4	—	—	2	—	—	—	372
ITALIA...	4.753	7.821	1.780	1.620	146	206	120	10	19	28	16.503

B — DOMANDE RESPINTE - REVOCHE DEL BENEFICIO

DISTRETTI DI CORTE DI APPELLO	DOMANDE RESPINTE										REVOCHE	
	Preture	Procure	Uffici di istrui- zione	Tribunali		Corti di appello		Sezioni	Corti di assise	Corti di assise di appello		Totale
				1° grado	Appello	Prima cogni- zione	Appello	istruttorie				
Torino.....	62	112	113	366	2	199	1	—	—	3	858	13
Genova.....	44	87	107	77	3	52	3	5	—	1	379	4
Milano.....	92	284	304	383	22	5	43	24	11	9	1.177	48
Brescia.....	41	52	86	46	—	—	10	—	6	—	241	11
Trento.....	7	33	37	11	1	20	—	—	2	7	118	—
Venezia.....	114	53	88	75	13	52	—	—	4	2	401	33
Trieste.....	21	91	53	67	2	26	—	17	1	—	278	8
Bologna.....	44	86	113	48	6	67	—	—	4	—	368	6
Ancona.....	3	27	26	9	1	—	3	1	—	—	70	5
Firenze.....	62	112	96	116	11	36	—	—	—	—	433	57
Perugia.....	5	29	21	14	—	—	7	—	—	—	76	35
Roma.....	60	168	136	434	16	—	94	19	3	3	933	26
Napoli.....	70	674	417	491	15	9	58	—	—	6	1.740	35
L'Aquila.....	11	52	53	28	3	32	—	2	1	3	185	8
Bari.....	53	175	77	76	12	—	29	—	1	5	428	6
Lecce.....	94	46	75	191	8	40	—	—	—	4	458	5
Potenza.....	7	11	24	30	—	11	2	2	—	—	87	8
Catanzaro.....	36	51	112	124	6	71	—	—	1	9	410	60
Reggio di Calabria (sez.)...	4	4	4	17	—	4	3	—	1	1	38	3
Palermo.....	13	69	84	77	—	—	3	—	4	1	251	16
Messina.....	3	7	10	8	—	—	—	—	—	—	28	2
Caltanissetta.....	7	12	12	17	1	5	—	5	3	3	65	9
Catania.....	36	117	95	63	7	—	30	4	—	2	354	12
Cagliari.....	12	78	58	6	—	—	19	—	1	—	174	11
ITALIA...	901	2.430	2.201	2.774	129	629	305	79	43	59	9.550	421

(*) Cfr. «Avvertenze alle Tavole» n. 10.

TAV. 107 — MISURE DI SICUREZZA

DISTRETTI DI CORTE DI APPELLO	APPLICATE IN PRIMO GRADO							APPLICATE IN APPELLO							ESCLUSE IN APPELLO (a)	MODIFI- CATE IN APPELLO (b)
	Detentive			Non detentive				Detentive			Non detentive					
	Pre- ture	Tribu- nali	Corti di assise	Pre- ture	Tribu- nali	Corti di assise	Totale	Tribu- nali	Corti di ap- pello	Corti di assise di ap- pello	Tribu- nali	Corti di ap- pello	Corti di assise di ap- pello	Totale		
Torino	22	94	10	17	31	25	199	1	—	—	—	—	—	1	7	2
Genova	2	21	5	7	7	7	49	—	6	—	—	3	1	10	9	5
Milano	14	42	9	14	53	38	170	—	2	—	—	10	—	12	14	3
Brescia	11	21	4	2	10	2	50	1	—	—	—	—	—	1	3	3
Trento	5	2	4	3	—	14	28	—	—	—	—	—	—	—	2	2
Venezia	29	31	6	46	12	10	134	—	—	—	—	—	—	—	9	—
Trieste	1	27	4	9	11	3	55	—	—	—	—	4	4	2	1	7
Bologna	20	23	5	22	16	6	92	2	2	—	1	5	10	10	2	—
Ancona	5	7	—	25	7	—	44	1	—	—	—	1	2	2	—	—
Firenze	19	44	3	27	17	2	112	3	1	—	2	—	6	10	2	—
Perugia	—	7	3	—	3	1	14	—	—	—	—	—	—	—	—	—
Roma	9	34	7	12	15	10	87	—	2	—	5	—	7	6	3	—
Napoli	3	91	15	8	45	107	269	—	2	—	—	1	4	7	—	—
L'Aquila	2	1	—	8	—	2	13	—	1	—	—	—	1	3	—	—
Bari	8	24	2	18	20	24	96	3	1	2	—	2	8	10	1	—
Lecce	4	11	4	1	26	25	71	—	8	—	—	14	22	19	5	—
Potenza	31	2	5	56	2	—	96	—	—	—	—	—	2	2	1	—
Catanzaro	4	5	6	36	4	63	118	—	—	1	—	1	2	4	2	—
Reggio di Cal. (sez.)	1	2	—	—	—	4	7	—	—	—	—	—	—	—	—	—
Palermo	1	23	5	4	25	59	117	—	—	2	—	—	2	4	3	—
Messina	1	—	—	19	—	14	34	—	—	—	—	—	—	—	4	—
Caltanissetta	3	—	3	2	3	11	22	1	—	—	—	2	3	3	1	—
Catania	6	22	7	5	32	47	119	—	—	—	—	—	—	2	—	—
Cagliari	2	7	5	20	6	31	71	—	—	—	—	—	—	—	—	—
ITALIA...	203	541	112	361	345	505	2.067	12	25	5	8	38	7	95	128	46

(a) Le misure di sicurezza escluse in appello dai Tribunali furono 34 ; dalle Corti di appello 76 ; dalle Corti di assise di appello 18. — (b) Le misure di sicurezza modificate in appello dai Tribunali furono 8 ; dalle Corti di appello 28 ; dalle Corti di assise d appello 10.

TAV. 108 — DICHIARAZIONI DI DELINQUENTE PER TENDENZA E DI DELINQUENTE O CONTRAVVENTORE ABITUALE O PROFESSIONALE

DISTRETTI DI CORTE DI APPELLO	TENDENZA A DELINQUERE			ABITUALITÀ NEL DELITTO				PROFESSIONALITÀ NEL DELITTO				ABITUA- LITÀ E- PROFES- SIONALI- TÀ NELLE CON- TRAV- VENZIO- NI (a)
	Tribu- nali	Corti di assise	Totale	Preture	Tribu- nali	Corti di assise	Totale	Preture	Tribu- nali	Corti di assise	Totale	
Torino	—	—	—	7	35	4	46	1	5	—	6	10
Genova	—	—	—	11	11	—	11	—	—	—	—	5
Milano	—	—	—	15	28	3	46	1	1	—	2	9
Brescia	—	—	—	12	25	1	38	—	2	—	2	2
Trento	—	—	—	5	3	—	8	—	—	—	—	1
Venezia	—	—	—	20	22	—	42	2	2	—	4	22
Trieste	—	—	—	1	6	—	7	—	—	—	—	3
Bologna	—	—	—	18	19	3	40	1	5	1	7	6
Ancona	—	—	—	3	5	—	8	—	—	—	1	5
Firenze	1	1	2	11	25	—	36	1	3	—	4	16
Perugia	—	—	—	—	5	—	5	—	—	—	—	4
Roma	—	—	—	11	10	—	21	—	—	—	—	6
Napoli	—	—	—	8	14	8	30	1	3	—	4	4
L'Aquila	—	—	—	2	2	—	4	—	—	—	—	—
Bari	—	—	—	6	13	—	19	—	—	—	—	1
Lecce	—	—	—	6	8	—	14	—	—	—	—	6
Potenza	—	—	—	2	8	2	12	—	—	—	—	2
Catanzaro	—	—	—	1	1	—	2	—	—	—	—	4
Reggio di Cal. (sez.)	—	—	—	—	—	—	—	—	—	—	—	—
Palermo	—	—	—	1	9	—	10	—	2	—	2	2
Messina	—	—	—	—	—	—	—	—	—	—	—	1
Caltanissetta	—	—	—	—	2	—	2	—	—	—	—	3
Catania	—	—	—	2	8	3	13	—	5	—	5	5
Cagliari	—	—	—	3	4	3	10	—	1	—	1	4
ITALIA...	1	1	2	134	263	27	424	8	29	1	38	121

(a) Le dichiarazioni dei Pretori furono 90 ; quelle dei Tribunali 31.

TAV. 109 — SOSPENSIONI CONDIZIONALI DELLA PENA

DISTRETTI DI CORTE DI APPELLO	CONCESSE IN I° GRADO				CONCESSE IN APPELLO				NON CONFERMATE IN APPELLO				
	Preture	Tribu- nali	Tribu- nali per mino- renni	Corti di assise	Totale	Tribu- nali	Corti di appello (a)	Corti di assise di appello	Totale	Tribu- nali	Corti di appello (a)	Corti di assise di appello	Totale
Torino.....	2.060	880	48	25	3.013	24	25	4	53	3	3	—	6
Genova.....	959	515	12	8	1.494	28	3	—	31	—	2	—	2
Milano.....	3.734	1.290	2	19	5.045	35	72	—	107	2	8	—	10
Brescia.....	1.161	449	4	1	1.615	10	—	—	10	—	2	—	2
Trento.....	745	90	4	10	849	5	1	—	6	2	—	—	2
Venezia.....	2.135	1.103	5	5	3.248	36	22	1	59	—	7	4	13
Trieste.....	671	577	—	3	1.251	4	13	—	17	—	—	—	—
Bologna.....	2.287	825	18	25	3.155	14	58	2	74	—	6	1	7
Ancona.....	718	320	6	3	1.047	6	9	—	15	—	—	—	—
Firenze.....	1.593	1.350	23	7	2.973	32	5	—	37	6	2	—	8
Perugia.....	316	473	10	1	800	11	—	—	11	4	—	—	4
Roma.....	4.725	1.912	61	25	6.723	162	8	—	170	5	3	—	8
Napoli.....	3.895	2.442	102	16	6.455	132	29	—	161	1	2	—	3
L'Aquila.....	600	360	3	2	965	17	11	—	28	2	2	—	4
Bari.....	1.421	937	24	14	2.396	48	19	—	67	—	—	—	—
Lecce.....	858	447	68	11	1.384	77	63	—	140	3	7	—	10
Potenza.....	527	470	1	1	1.003	29	3	—	32	—	2	—	2
Catanzaro.....	1.627	432	34	9	2.102	72	22	—	94	5	1	—	6
Reggio di Calabria (sez.)...	95	34	—	1	130	1	1	—	2	1	—	—	1
Palermo.....	968	737	53	5	1.763	21	3	—	24	—	—	—	—
Messina.....	346	68	5	—	419	3	—	—	3	—	—	—	—
Caltanissetta.....	365	136	32	9	542	33	4	2	39	—	—	—	—
Catania.....	1.016	428	26	5	1.475	29	20	—	49	5	—	—	5
Cagliari.....	930	212	10	5	1.157	15	1	—	16	—	—	—	—
ITALIA...	33.752	16.487	551	214	51.004	844	392	9	1.245	41	47	5	93

(a) Compresa le Sezioni di Corte di appello per minorenni.

TAV. 110 — DECLARATORIE DI AMNISTIA E DI INDULTO

DISTRETTI DI CORTE DI APPELLO	AMNISTIA				INDULTO					
	Preture	Tribunali	Tribunali per minorenni	Corti di assise	Totale	Preture	Tribunali	Tribunali per minorenni	Corti di assise	Totale
Torino.....	6.267	2.681	49	17	9.014	141	415	—	5	561
Genova.....	7.140	1.696	—	31	8.867	166	304	—	18	488
Milano.....	21.471	1.733	—	43	23.247	198	744	—	44	986
Brescia.....	5.463	549	11	4	6.027	181	116	1	3	301
Trento.....	1.678	130	—	7	1.815	92	47	—	6	145
Venezia.....	11.117	1.130	49	19	12.315	188	235	—	13	436
Trieste.....	3.273	240	1	17	3.531	32	153	2	19	206
Bologna.....	7.743	351	6	34	8.134	635	244	13	7	899
Ancona.....	2.561	823	19	10	3.413	25	76	—	—	101
Firenze.....	15.243	537	30	15	15.825	152	459	2	6	619
Perugia.....	1.781	90	10	2	1.883	21	87	—	1	109
Roma.....	20.789	938	117	9	21.853	437	529	1	20	987
Napoli.....	140.172	2.495	16	48	142.731	351	919	29	50	1.342
L'Aquila.....	3.072	453	—	4	3.529	100	94	1	7	202
Bari.....	5.495	1.187	44	21	6.747	345	596	1	15	957
Lecce.....	4.701	354	90	6	5.151	183	126	31	2	342
Potenza.....	1.516	938	2	10	2.466	51	184	—	—	235
Catanzaro.....	3.921	730	5	41	4.697	170	184	6	39	399
Reggio di Calabria (sez.)...	739	363	2	16	1.120	7	35	—	2	44
Palermo.....	7.763	726	78	6	8.573	66	506	22	11	605
Messina.....	3.867	288	—	—	4.172	6	15	5	—	26
Caltanissetta.....	2.510	664	12	9	3.195	19	77	—	9	105
Catania.....	6.444	304	14	10	6.772	36	142	—	12	190
Cagliari.....	3.790	314	7	12	4.123	368	158	—	17	543
ITALIA...	288.516	19.714	579	391	309.200	3.970	6.438	114	306	10.828

TAV. 111 — RIABILITAZIONI CONCESSE - RICOVERI IN MANICOMIO - RICONOSCIMENTI DI SENTENZE STRANIERE

DISTRETTI DI CORTE DI APPELLO	RIABILITAZIONI CONCESSE						RICOVERI IN MANICOMIO (art. 258 c.p.p.)				RICO- SCIMENTI DI SENTENZE STRA- NIERE
	Totale	Secondo il sesso		Secondo la specie delle pene			Preture	Uffici di istru- zione	Sezioni istru- torie	Totale	
		maschi	femmine	reclu- sione	deten- zione (a)	multa					
Torino.....	421	395	26	367	—	54	6	25	2	33	4
Genova.....	449	428	21	419	—	30	2	17	—	19	—
Milano.....	433	364	69	410	6	17	10	17	—	27	—
Brescia.....	280	264	16	259	1	20	3	10	—	13	—
Trento.....	107	101	6	93	3	11	—	—	—	—	4
Venezia.....	495	478	17	410	29	56	8	19	—	27	—
Trieste.....	199	181	18	170	—	29	2	9	—	11	—
Bologna.....	561	530	31	454	42	65	3	8	2	13	1
Ancona.....	218	204	14	187	—	31	2	4	—	6	—
Firenze.....	659	647	12	640	—	19	4	17	1	22	2
Perugia.....	189	184	5	168	3	18	1	5	—	6	1
Roma.....	1.183	1.069	114	774	46	363	5	31	4	40	—
Napoli.....	1.046	1.020	26	1.024	—	22	5	31	—	36	19
L'Aquila.....	215	194	21	194	3	18	3	12	1	16	—
Bari.....	605	578	27	605	—	—	—	13	—	13	1
Lecce.....	527	499	28	485	—	42	9	13	2	24	—
Potenza.....	98	91	7	82	7	9	1	9	—	10	—
Catanzaro.....	388	302	86	283	50	55	5	29	—	34	—
Reggio di Calabria (sez.)...	158	149	9	144	—	14	—	4	—	4	—
Palermo.....	637	603	34	585	8	44	2	24	—	26	—
Messina.....	241	209	32	204	—	37	—	7	—	7	—
Caltanissetta.....	100	96	4	84	—	16	—	3	—	3	—
Catania.....	449	414	35	410	12	27	2	6	—	8	1
Cagliari.....	277	258	19	235	7	35	5	16	3	24	—
ITALIA....	9.935	9.258	677	8.686	217	1.032	78	329	15	422	33

(a) Infiitta in base al codice abrogato.

TAV. 112 — ESTRADIZIONI

S T A T I	Ri- CHIE- STE	CONCESSE SECONDO LA CONDIZIONE GIURIDICA DEGLI ESTRADANDI E I REATI COMMESSI														
		Totale	Condizione giuridica		Reati commessi											
			giudi- cabili	con- dan- nati	omi- cidio	furto	rapina	truffa	appro- pria- zione- inde- bita	violen- za car- nale	falso	banca- rotta frau- dolen- ta	eserc. abu- sivo pro- fes- sione sanit.	com- merc. so- stanze alim. con- traff.	pecu- lato	
Argentina.....	4	—	—	—	—	—	—	—	—	—	—	—	—	—	—	—
Austria.....	4	1	—	1	—	—	—	—	—	—	—	—	—	—	—	—
Australia.....	1	—	—	—	—	—	—	—	—	—	—	—	—	—	—	—
Belgio.....	1	1	1	—	1	—	—	—	—	—	—	—	—	—	—	—
Canada.....	1	—	—	—	—	—	—	—	—	—	—	—	—	—	—	—
Francia.....	30	24	16	8	6	10	2	2	—	—	1	3	—	—	—	—
Germania.....	13	6	4	2	1	—	1	3	—	—	1	—	—	—	—	—
Gran Bretagna.....	1	—	—	—	—	—	—	—	—	—	—	—	—	—	—	—
Jugoslavia.....	—	—	—	—	—	—	—	—	—	—	—	—	—	—	—	—
Laos.....	1	—	—	—	—	—	—	—	—	—	—	—	—	—	—	—
Lussemburgo.....	1	—	—	—	—	—	—	—	—	—	—	—	—	—	—	—
Spagna.....	—	—	—	—	—	—	—	—	—	—	—	—	—	—	—	—
U.S.A.....	1	—	—	—	—	—	—	—	—	—	—	—	—	—	—	—
Svizzera.....	14	6	4	2	1	1	—	2	—	—	1	—	—	1	—	—
Tunisia.....	2	—	—	—	—	—	—	—	—	—	—	—	—	—	—	—
Turchia.....	—	—	—	—	—	—	—	—	—	—	—	—	—	—	—	—
Venezuela.....	2	5	5	—	—	—	1	1	—	—	—	3	—	—	—	—
TOTALE....	76	43	30	13	9	11	4	9	—	1	2	6	1	—	—	—

ESTRADIZIONI IN ITALIA DI INDIVIDUI RIFUGIATI ALL'ESTERO

Argentina.....	4	—	—	—	—	—	—	—	—	—	—	—	—	—	—	—
Austria.....	4	1	—	1	—	—	—	—	—	—	—	—	—	—	—	—
Australia.....	1	—	—	—	—	—	—	—	—	—	—	—	—	—	—	—
Belgio.....	1	1	1	—	1	—	—	—	—	—	—	—	—	—	—	—
Canada.....	1	—	—	—	—	—	—	—	—	—	—	—	—	—	—	—
Francia.....	30	24	16	8	6	10	2	2	—	—	1	3	—	—	—	—
Germania.....	13	6	4	2	1	—	1	3	—	—	1	—	—	—	—	—
Gran Bretagna.....	1	—	—	—	—	—	—	—	—	—	—	—	—	—	—	—
Jugoslavia.....	—	—	—	—	—	—	—	—	—	—	—	—	—	—	—	—
Laos.....	1	—	—	—	—	—	—	—	—	—	—	—	—	—	—	—
Lussemburgo.....	1	—	—	—	—	—	—	—	—	—	—	—	—	—	—	—
Spagna.....	—	—	—	—	—	—	—	—	—	—	—	—	—	—	—	—
U.S.A.....	1	—	—	—	—	—	—	—	—	—	—	—	—	—	—	—
Svizzera.....	14	6	4	2	1	1	—	2	—	—	1	—	—	1	—	—
Tunisia.....	2	—	—	—	—	—	—	—	—	—	—	—	—	—	—	—
Turchia.....	—	—	—	—	—	—	—	—	—	—	—	—	—	—	—	—
Venezuela.....	2	5	5	—	—	—	1	1	—	—	—	3	—	—	—	—
TOTALE....	76	43	30	13	9	11	4	9	—	1	2	6	1	—	—	—

ESTRADIZIONI ALL'ESTERO DI INDIVIDUI RIFUGIATI IN ITALIA

Austria.....	8	7	7	—	—	4	—	1	2	—	—	—	—	—	—	—
Australia.....	1	—	—	—	—	—	—	—	—	—	—	—	—	—	—	—
Belgio.....	2	4	4	—	—	—	—	2	—	—	—	2	—	—	—	—
Francia.....	6	7	6	1	—	5	—	—	1	—	—	—	—	—	1	—
Germania.....	22	14	11	3	—	5	—	6	2	—	1	—	—	—	—	—
Jugoslavia.....	3	3	1	2	1	—	—	—	1	—	—	—	—	—	—	1
Olanda.....	—	1	1	—	—	—	1	—	—	—	—	—	—	—	—	—
Spagna.....	2	—	—	—	—	—	—	—	—	—	—	—	—	—	—	—
U.S.A.....	2	—	—	—	—	—	—	—	—	—	—	—	—	—	—	—
Svizzera.....	5	5	5	—	—	1	—	4	—	—	—	—	—	—	—	—
Turchia.....	1	—	—	—	—	—	—	—	—	—	—	—	—	—	—	—
TOTALE....	52	41	35	6	1	15	1	13	6	—	1	2	—	1	—	1

CAP. 8. - REATI, IMPUTATI, PENE (*)

TAV. 113 — REATI ACCERTATI DALLE PRETURE E PROCURE

A — SECONDO IL PROVVEDIMENTO EMESSE

N. d'ordine (a)	REATI	PRETURE					PROCURE DELLA REPUBBLICA (b)					TOTALE	
		Sentenza di non doversi procedere		Decreto penale di condanna	Decreto di citazione a giudizio	Totale	Al giudice istruttore per la sentenza di non doversi procedere		Al giudizio del Tribunale	Al giudizio della Corte di assise	Totale		
		autori noti	autori ignoti				autori noti	autori ignoti					
		autori noti	autori ignoti										
TOTALE													
1 a 47	Contro la persona	139.087	14.215	562	74.788	228.652	5.232	921	6.617	31.343	268	44.381	273.033
1 a 10	CONTRO LA VITA.....	—	—	—	—	—	527	246	2.393	5.375	170	8.711	8.711
1	Strage.....	—	—	—	—	—	—	—	2	—	—	2	2
2,3	Omicidio volontario consumato.....	—	—	—	—	—	38	50	522	14	73	697	697
5,8	Omicidio volontario tentato.....	—	—	—	—	—	18	21	726	18	70	853	853
4	Infanticidio per causa d'onore.....	—	—	—	—	—	1	20	19	—	13	53	53
6,7	Omicidio preterintenzionale.....	—	—	—	—	—	13	1	45	4	13	76	76
9,10	Omicidio colposo.....	—	—	—	—	—	457	154	1.079	5.339	1	7.030	7.030
11 a 45	CONTRO L'INCOLUMITÀ E LA LIBERTÀ INDIVIDUALE	119.558	13.644	550	54.472	188.224	4.271	632	3.852	23.187	90	32.032	220.256
11 a 14	Percosse, lesioni personali volontarie.....	32.443	1.856	39	19.907	54.245	1.966	284	2.443	16.741	49	21.483	75.728
15 a 17	Lesioni personali colpose.....	75.940	10.979	403	20.850	108.172	1.705	43	122	673	1	2.544	110.716
18 a 22	Rissa, abbandono d'incapace, ecc.....	955	144	96	730	1.925	98	22	227	1.539	3	1.889	3.814
23 a 45	Violenza privata, minaccia, ecc.....	10.220	665	12	12.985	23.882	502	283	1.060	4.234	37	6.116	29.998
46,47	INGIURIE E DIFFAMAZIONI.....	19.529	571	12	20.316	40.428	434	43	372	2.781	8	3.638	44.066
48 a 89	Contro la famiglia, la moralità e il buon costume	4.420	156	178	11.154	15.908	1.248	374	2.720	10.757	66	15.165	31.073
48 a 61	CONTRO LA FAMIGLIA.....	3.506	45	115	8.790	12.456	595	22	966	5.987	17	7.587	20.043
62 a 78	CONTRO LA MORALITÀ E IL BUON COSTUME.....	830	111	62	2.307	3.310	586	302	1.543	4.594	48	7.073	10.383
79 a 89	CONTRO LA SANITÀ DELLA STIRPE.....	84	—	1	57	142	67	50	211	176	1	505	647
90 a 118	Contro il patrimonio	24.792	68.784	563	55.416	149.555	4.110	176.901	8.589	19.597	241	209.438	358.993
90 a 93	FURTO.....	7.708	58.112	35	28.025	93.880	3.082	174.946	3.988	12.461	56	194.533	288.413
90 a 92	Furto semplice.....	4.280	34.826	5	8.751	47.862	363	1.174	38	459	2	2.036	49.898
93	Furto aggravato.....	3.428	23.286	30	19.274	46.018	2.719	173.772	3.950	12.002	54	192.497	238.515
94 a 109	RAPINA E DANNI	5.002	6.869	394	8.774	21.039	443	1.419	1.333	1.345	171	4.711	25.750
94 a 97	Rapina, estorsione, sequestro di persona consumati.....	—	—	—	—	—	58	281	747	391	155	1.632	1.632
98 a 109	Rapina, estorsione, sequestro di persona tentati.....	—	—	—	—	—	37	435	373	386	13	1.244	1.244
98 a 109	Danni a cose, animali, terreni, ecc.....	5.002	6.869	394	8.774	21.039	348	703	213	568	3	1.835	22.874
110 a 118	TRUFFA ED ALTRE FRODI.....	12.082	3.803	134	18.617	34.636	585	536	3.268	5.791	14	10.194	44.830
119 a 212	Contro l'economia e la fede pubblica	21.312	1.403	30.626	21.495	74.836	787	4.967	4.430	5.456	13	15.653	90.489
119 a 134	CONTRO L'ECONOMIA PUBBLICA, L'INDUSTRIA E IL COMMERCIO.....	19.235	404	30.003	18.424	68.066	75	35	1.194	472	—	1.776	69.842
119 a 134	Economia, industria e commercio.....	1.683	45	3.892	1.015	6.635	19	28	54	141	—	242	6.877
—	Bancarotta e delitti in materia commerciale.....	17.552	359	26.111	17.409	61.431	56	7	1.140	331	—	1.534	62.965
135 a 162	CONTRO L'INCOLUMITÀ PUBBLICA.....	307	624	24	393	1.348	270	3.781	324	892	3	5.270	6.618
163 a 212	CONTRO LA FEDE PUBBLICA	1.770	375	599	2.678	5.422	442	1.151	2.912	4.092	10	8.607	14.029
163 a 174	Falsità in monete.....	50	49	21	130	250	14	875	222	126	—	1.237	1.487
175 a 212	Falsità in sigilli, atti e persone.....	1.720	326	578	2.548	5.172	428	276	2.690	3.966	10	7.370	12.542
213 a 373	Contro lo Stato, le altre istituzioni sociali e l'ordine pubblico	11.259	803	8.519	17.294	37.875	887	202	2.320	8.611	162	12.182	50.057
213 a 276	CONTRO LA PERSONALITÀ DELLO STATO.....	—	—	—	—	—	106	13	24	—	103	246	246
277 a 318	CONTRO LA PUBBLICA AMMINISTRAZIONE	7.860	728	8.324	12.662	29.574	351	88	1.179	6.314	31	7.963	37.537
277 a 285	Violenza, resistenza, oltraggio.....	1.044	45	32	2.612	3.733	173	42	570	4.423	26	5.234	8.967
286 a 294	Peculato, malversazione, ecc.....	349	4	17	135	505	46	18	352	427	—	843	1.348
295 a 318	Omissione atti di ufficio, ecc.....	6.467	679	8.275	9.915	25.336	132	28	257	1.464	5	1.886	27.222
319 a 354	CONTRO L'AMMINISTRAZ. DELLA GIUSTIZIA.....	3.303	45	175	4.508	8.031	416	65	906	2.186	8	3.581	11.612
355 a 366	CONTRO IL SENTIMENTO RELIGIOSO, ECC.....	85	18	8	103	214	10	25	42	42	17	136	350
367 a 373	CONTRO L'ORDINE PUBBLICO.....	11	12	12	21	56	4	11	169	69	3	256	312
—	Altri delitti	4.610	480	16.477	2.341	23.908	2.891	6.238	749	13.030	6	22.914	46.822
—	IN MATERIA FINANZIARIA.....	573	205	3.306	578	4.662	2.733	6.169	330	11.577	1	20.810	25.472
—	IN MATERIA ELETTORALE.....	78	10	72	26	186	7	—	3	13	—	23	209
—	IN ALTRE MATERIE.....	3.959	265	13.099	1.737	19.060	151	69	416	1.440	5	2.081	21.141
TOTALE DELITTI		205.480	85.841	56.925	182.488	530.734	15.155	189.603	25.425	88.794	756	319.733	850.467
CONTRAVVENZIONI		286.704	6.122	666.207	58.922	101.795	1.040	363	1.910	8.258	258	11.829	1.029.784

(*) Cfr. «Avvertenze alle Tavole» n. 10.

(a) Cfr. Tav. 143 per i singoli numeri d'ordine.

(b) Compresse le Procure della Repubblica presso i Tribunali per minorenni.

Segue TAV. 113 — REATI ACCERTATI DALLE PRETURE E PROCURE

Segue A — SECONDO IL PROVVEDIMENTO EMESSO

N. d'ordine	REATI	PRETURE				PROCURE PRESSO I TRIBUNALI				PROCURE PRESSO I TRIBUNALI PER MINORENNI			To- TALE	
		Sen- tenza di non do- versi proce- dere	De- creto penale di con- danna	De- creto di cita- zione a giu- dizio	Totale	Al Giudice istruttore		Al giudi- zio del Tri- bu- nale	Al giudi- zio della Corte di assise	Totale	Al tri- bunale per la sen- tenza di non do- versi proce- dere	Al Tri- bu- nale per il giu- dizio		Totale
						per la sen- tenza di non do- versi proce- dere	per l'i- stru- zione for- male							
A CARICO DI MINORENNI														
1 a 47	Contro la persona	1.121	3	802	1.926	63	109	711	6	889	2.536	1.033	3.569	6.384
1 a 10	CONTRO LA VITA.....	—	—	—	—	1	21	14	1	37	52	165	217	254
1	Strage.....	—	—	—	—	—	—	—	—	—	—	—	—	—
2,3	Omicidio volontario consumato.....	—	—	—	—	—	6	—	—	6	3	14	17	23
5,8	Omicidio volontario tentato.....	—	—	—	—	—	9	—	—	10	2	18	20	30
4	Infanticidio per causa d'onore.....	—	—	—	—	—	—	—	—	—	—	—	—	—
6,7	Omicidio preterintenzionale.....	—	—	—	—	—	1	—	—	1	—	4	4	5
9,10	Omicidio colposo.....	—	—	—	—	1	5	14	—	20	47	129	176	196
11 a 45	CONTRO L'INCOLUMITÀ E LA LIBERTÀ INDIVIDUALE	980	3	578	1.561	52	82	632	5	771	2.429	832	3.261	5.593
11 a 14	Percosse, lesioni personali volontarie.....	329	—	237	566	30	50	330	4	414	800	432	1.232	2.212
15 a 17	Lesioni personali colpose.....	563	—	189	752	—	1	2	—	3	1.520	286	1.806	2.561
18 a 22	Rissa, abbandono d'incapace, ecc....	6	3	5	14	10	15	212	—	237	1	2	3	254
23 a 45	Violenza privata, minaccia, ecc.....	82	—	147	229	12	16	88	1	117	108	112	220	566
46,47	INGIURIE E DIFFAMAZIONI	141	—	224	365	10	6	65	—	81	55	36	91	537
48 a 89	Contro la famiglia, la moralità e il buon costume	21	—	109	130	4	30	90	11	135	192	669	861	1.126
48 a 61	CONTRO LA FAMIGLIA.....	4	—	14	18	1	10	33	1	45	59	77	136	199
62 a 78	CONTRO LA MORALITÀ E IL BUON COSTUME.....	17	—	95	112	2	18	57	10	87	131	589	720	919
79 a 89	CONTRO LA SANITÀ DELLA STIRPE.....	—	—	—	—	1	2	—	—	3	2	3	5	8
90 a 118	Contro il patrimonio	454	5	1.730	2.189	61	200	606	40	907	2.649	3.452	6.101	9.197
90 a 93	FURTO.....	319	—	1.328	1.647	58	149	533	12	752	2.265	3.093	5.358	7.757
90 a 92	Furto semplice.....	169	—	349	518	—	1	9	—	10	348	330	678	1.206
93	Furto aggravato.....	150	—	979	1.129	58	148	524	12	742	1.917	2.763	4.680	6.551
94 a 109	RAPINA E DANNI	116	4	325	445	1	38	34	28	101	289	210	499	1.045
94 a 97	Rapina, estorsione, sequestro di persona consumati.....	—	—	—	—	—	21	4	26	51	14	65	79	130
98 a 109	Rapina, estorsione, sequestro di persona tentati.....	—	—	—	—	1	8	13	2	24	7	33	40	64
98 a 109	Danni a cose, animali, terreni, ecc....	116	4	325	445	—	9	17	—	26	268	112	380	851
110 a 118	TRUFFA ED ALTRE FRODI	19	1	77	97	2	13	39	—	54	95	149	244	395
119 a 212	Contro l'economia e la fede pubblica	38	39	63	140	12	5	24	2	43	187	176	363	548
119 a 134	CONTRO L'ECONOMIA PUBBLICA, L'INDUSTRIA E IL COMMERCIO.....	17	28	13	58	—	2	3	—	5	12	10	22	85
119 a 134	Economia, industria e commercio.....	10	21	12	43	—	—	3	—	3	12	9	21	67
—	Bancarotta e delitti in materia commerciale.....	7	7	1	15	—	2	—	—	2	—	1	1	18
135 a 162	CONTRO L'INCOLUMITÀ PUBBLICA	4	—	5	9	12	1	3	—	16	85	42	127	152
163 a 212	CONTRO LA FEDE PUBBLICA	17	11	45	73	—	2	18	2	22	90	124	214	309
163 a 174	Falsità in monete.....	—	—	—	—	—	—	1	—	1	—	—	—	1
175 a 212	Falsità in sigilli, atti e persone.....	17	11	45	73	—	2	17	2	21	90	124	214	308
213 a 373	Contro lo Stato, le altre istituzioni sociali e l'ordine pubblico	20	3	44	67	4	27	90	4	125	128	264	392	584
213 a 276	CONTRO LA PERSONALITÀ DELLO STATO.....	—	—	—	—	—	—	—	1	1	3	—	3	4
277 a 318	CONTRO LA PUBBLICA AMMINISTRAZIONE	12	3	25	40	1	6	48	2	57	69	188	257	354
277 a 285	Violenza, resistenza, oltraggio.....	9	—	14	23	—	5	39	2	46	38	138	176	245
286 a 294	Peculato, malversazione, ecc.....	—	—	—	—	—	—	1	—	1	3	2	5	6
295 a 318	Omissione atti di ufficio, ecc.....	3	3	11	17	1	1	8	—	10	28	48	76	103
319 a 354	CONTRO L'AMMINISTRAZ. DELLA GIUSTIZIA	7	—	19	26	3	11	33	—	47	56	73	129	202
355 a 366	CONTRO IL SENTIMENTO RELIGIOSO, ECC.	1	—	—	1	—	—	1	1	2	—	3	3	6
367 a 373	CONTRO L'ORDINE PUBBLICO	—	—	—	—	—	10	8	—	18	—	—	—	18
—	Altri delitti	8	18	13	39	4	4	35	—	43	128	35	163	245
—	IN MATERIA FINANZIARIA.....	—	1	1	2	2	2	29	—	33	125	30	155	190
—	IN MATERIA ELETTORALE.....	2	—	—	2	—	—	—	—	—	—	—	—	2
—	IN ALTRE MATERIE.....	6	17	12	35	2	2	6	—	10	3	5	8	53
—	TOTALE DELITTI	1.662	68	2.761	4.491	148	375	1.556	63	2.142	5.820	5.629	11.449	18.082
—	CONTRAUVVENZIONI	1.138	3.990	697	5.825	4	41	80	5	130	626	425	1.051	7.006

Segue TAV. 113 — REATI ACCERTATI DALLE PRETURE E PROCURE

B — SECONDO IL DISTRETTO DI CORTE DI APPELLO

N. d'ordine	REATI	TORINO			GENOVA			MILANO			BRESCIA		
		Preture	Procure	Totale	Preture	Procure	Totale	Preture	Procure	Totale	Preture	Procure	Totale
TOTALE													
1 a 47	Contro la persona.....	11.742	2.034	13.776	9.903	1.210	11.113	21.355	3.051	24.406	8.041	886	8.927
1 a 10	CONTRO LA VITA.....	—	656	656	—	287	287	—	1.138	1.138	—	430	430
1	Strage.....	—	—	—	—	—	—	—	—	—	—	—	—
2,3	Omicidio volontario consumato.....	—	29	29	—	18	18	—	25	25	—	8	8
5,8	Omicidio volontario tentato.....	—	24	24	—	18	18	—	38	38	—	12	12
4	Infanticidio per causa d'onore.....	—	6	6	—	—	—	—	7	7	—	5	5
6,7	Omicidio preterintenzionale.....	—	8	8	—	4	4	—	7	7	—	4	4
9,10	Omicidio colposo.....	—	589	589	—	247	247	—	1.061	1.061	—	401	401
11 a 45	CONTRO L'INCOLUMITÀ E LA LIBERTÀ INDIVIDUALE.....	9.665	1.266	10.931	8.984	874	9.858	17.915	1.621	19.536	6.655	402	7.057
11 a 14	Percosse, lesioni personali volontarie.....	2.255	757	3.012	1.466	584	2.050	4.442	976	5.418	1.362	285	1.647
15 a 17	Lesioni personali colpose.....	6.327	183	6.510	7.001	140	7.141	11.366	240	11.606	4.710	11	4.721
18 a 22	Rissa, abbandono d'incapace, ecc.....	—	58	106	—	58	29	87	206	141	347	46	58
23 a 45	Violenza privata, minaccia, ecc.....	1.025	278	1.303	459	121	580	1.901	264	2.165	537	94	631
46,47	INGIURIE E DIFFAMAZIONI.....	2.077	112	2.189	919	49	968	3.440	292	3.732	1.386	54	1.440
48 a 89	Contro la famiglia, la moralità e il buon costume.....	1.009	700	1.709	459	370	829	1.349	982	2.331	254	239	493
48 a 61	CONTRO LA FAMIGLIA.....	816	257	1.073	376	188	564	894	441	1.335	153	62	215
62 a 78	CONTRO LA MORALITÀ E IL BUON COSTUME.....	186	405	591	81	170	251	424	492	916	90	147	237
79 a 89	CONTRO LA SANITÀ DELLA STIRPE.....	7	38	45	2	12	14	31	49	80	11	30	41
90 a 118	Contro il patrimonio.....	6.319	22.353	28.672	3.842	12.047	15.889	11.577	30.484	42.061	4.323	6.749	11.072
90 a 93	FURTO.....	3.225	21.359	24.584	2.260	11.406	13.666	6.327	28.944	35.271	3.099	6.386	9.485
90 a 92	Furto semplice.....	1.050	240	1.290	733	5	738	3.288	274	3.562	1.801	27	1.828
93	Furto aggravato.....	2.175	21.119	23.294	1.527	11.401	12.928	3.039	28.670	31.709	1.298	6.359	7.657
94 a 109	RAPINA E DANNI.....	495	245	740	253	118	371	517	353	870	238	92	330
94 a 97	Rapina, estorsione, sequestro di persona consumati.....	—	97	97	—	48	48	—	191	191	—	44	44
98 a 109	Rapina, estorsione, sequestro di persona tentati.....	—	98	98	—	35	35	—	92	92	—	26	26
98 a 109	Danni a cose, animali, terreni, ecc.....	495	50	545	253	35	288	517	70	587	238	22	260
110 a 118	TRUFFA ED ALTRE FRODI.....	2.599	749	3.348	1.329	523	1.852	4.733	1.187	5.920	986	271	1.257
119 a 212	Contro l'economia e la fede pubblica..	4.915	1.145	6.060	2.615	734	3.349	16.623	1.369	17.992	2.623	393	3.016
119 a 134	CONTRO L'ECONOMIA PUBBLICA L'INDUSTRIA E IL COMMERCIO.....	4.638	153	4.791	2.381	67	2.448	15.888	240	16.128	2.505	54	2.559
119 a 134	Economia, industria e commercio..	325	10	335	326	6	332	359	18	377	137	24	161
—	Bancarotta e delitti in materia commerciale.....	4.313	143	4.456	2.055	61	2.116	15.529	222	15.751	2.368	30	2.398
135 a 162	CONTRO L'INCOLUMITÀ PUBBLICA.....	17	188	205	57	272	329	29	209	238	30	53	83
163 a 212	CONTRO LA FEDE PUBBLICA.....	260	804	1.064	177	395	572	706	920	1.626	88	286	374
163 a 174	Falsità in monete.....	3	220	223	7	96	103	6	124	130	2	63	65
175 a 212	Falsità in sigilli, atti e persone.....	257	584	841	170	299	469	700	796	1.496	86	223	309
213 a 373	Contro lo Stato, le altre istituzioni sociali e l'ordine pubblico.....	1.596	546	2.142	745	331	1.076	4.408	703	5.111	608	233	841
213 a 276	CONTRO LA PERSONALITÀ DELLO STATO.....	—	17	17	—	7	7	—	18	18	—	2	2
277 a 318	CONTRO LA PUBBLICA AMMINISTRAZIONE.....	1.281	312	1.593	507	218	725	3.471	427	3.898	427	176	603
277 a 285	Violenza, resistenza, oltraggio.....	145	204	349	107	160	267	238	239	477	102	80	182
286 a 294	Peculato, malversazione, ecc.....	9	42	51	6	22	28	14	77	91	5	19	24
295 a 318	Omissione atti di ufficio, ecc.....	1.127	66	1.193	394	36	430	3.219	111	3.330	320	77	397
319 a 354	CONTRO L'AMMINISTRAZIONE DELLA GIUSTIZIA.....	304	199	503	224	94	318	927	219	1.146	163	44	207
355 a 366	CONTRO IL SENTIMENTO RELIGIOSO, ECC.....	10	11	21	12	2	14	8	3	11	14	8	22
367 a 373	CONTRO L'ORDINE PUBBLICO.....	1	7	8	2	10	12	2	36	38	4	3	7
—	Altri delitti.....	1.145	1.181	2.326	663	1.262	1.925	2.714	5.865	8.579	674	527	1.201
—	IN MATERIA FINANZIARIA.....	263	1.029	1.292	105	1.145	1.250	830	5.663	6.493	248	468	716
—	IN MATERIA ELETTORALE.....	14	—	14	2	—	2	3	2	5	31	2	33
—	IN ALTRE MATERIE.....	868	152	1.020	556	117	673	1.881	200	2.081	395	57	452
TOTALE DELITTI.....		26.726	27.959	54.685	18.227	15.954	34.181	58.026	42.454	100.480	16.523	9.027	25.550
CONTRAVVENZIONI.....		43.776	562	44.338	31.385	244	31.629	94.675	421	95.096	34.101	167	34.268

Segue TAV. 113 — REATI ACCERTATI DALLE PRETURE E PROCURE

Segue B — SECONDO IL DISTRETTO DI CORTE DI APPELLO

N. d'ordine	REATI	TRENTO			VENEZIA			TRIESTE			BOLOGNA		
		Preture	Procure	Totale	Preture	Procure	Totale	Preture	Procure	Totale	Preture	Procure	Totale
TOTALE													
1 a 47	Contro la persona.....	3.854	410	4.264	13.845	2.028	15.873	7.043	767	7.810	13.112	1.640	14.752
1 a 10	CONTRO LA VITA.....	—	143	143	—	671	671	—	226	226	—	740	740
1	Strage.....	—	—	—	—	—	—	—	—	—	—	—	—
2,3	Omicidio volontario consumato.....	—	8	8	—	26	26	—	6	6	—	22	22
5,8	Omicidio volontario tentato.....	—	5	5	—	13	13	—	3	3	—	17	17
4	Infanticidio per causa d'onore.....	—	1	1	—	3	3	—	1	1	—	1	1
6,7	Omicidio preterintenzionale.....	—	1	1	—	7	7	—	4	4	—	3	3
9,10	Omicidio colposo.....	—	128	128	—	622	622	—	212	212	—	697	697
11 a 45	CONTRO L'INCOLUMITÀ E LA LIBERTÀ INDIVIDUALE.....	3.225	234	3.459	11.536	1.213	12.749	6.080	489	6.569	11.725	790	12.515
11 a 14	Percosse, lesioni personali volontarie.....	807	153	960	2.447	811	3.258	1.263	361	1.624	1.380	489	1.869
15 a 17	Lesioni personali colpose.....	2.155	11	2.166	7.946	121	8.067	4.370	38	4.408	9.694	61	9.755
18 a 22	Rissa, abbandono d'incapace, ecc.....	32	21	53	58	65	123	26	13	39	92	38	130
23 a 45	Violenza privata, minaccia, ecc.....	231	49	280	1.085	216	1.301	421	77	498	559	202	761
46,47	INGIURIE E DIFFAMAZIONI.....	629	33	662	2.309	144	2.453	963	52	1.015	1.387	110	1.497
48 a 89	Contro la famiglia, la moralità e il buon costume.....	132	127	259	586	594	1.180	320	216	536	546	537	1.083
48 a 61	CONTRO LA FAMIGLIA.....	85	46	131	398	254	652	234	91	325	368	152	520
62 a 78	CONTRO LA MORALITÀ E IL BUON COSTUME.....	46	76	122	184	312	496	81	118	199	178	345	523
79 a 89	CONTRO LA SANITÀ DELLA STIRPE.....	1	5	6	4	28	32	5	7	12	—	40	40
90 a 118	Contro il patrimonio.....	4.117	1.136	5.253	7.432	15.360	22.792	2.364	4.209	6.573	12.977	11.003	23.980
90 a 93	FURTO.....	3.435	981	4.416	5.001	14.756	19.757	1.300	3.849	5.149	10.484	10.268	20.752
90 a 92	Furto semplice.....	412	7	419	3.296	53	3.349	836	91	927	7.490	10	7.500
93	Furto aggravato.....	3.023	974	3.997	1.705	14.703	16.408	464	3.758	4.222	2.994	10.258	13.252
94 a 109	RAPINA E DANNI.....	250	52	302	648	196	844	227	76	303	361	211	572
94 a 97	Rapina, estorsione, sequestro di persona consumati.....	—	25	25	—	78	78	—	14	14	—	84	84
98 a 109	Rapina, estorsione, sequestro di persona, tentati.....	—	13	13	—	47	47	—	26	26	—	87	87
98 a 109	Danni a cose, animali, terreni, ecc.....	250	14	264	648	71	719	227	36	263	361	40	401
110 a 118	TRUFFA ED ALTRE FRODI.....	432	103	535	1.783	408	2.191	837	284	1.121	2.132	524	2.656
119 a 212	Contro l'economia e la fede pubblica.....	910	208	1.118	2.981	734	3.715	877	337	1.214	3.371	1.469	4.840
119 a 134	CONTRO L'ECONOMIA PUBBLICA, L'INDUSTRIA E IL COMMERCIO.....	809	17	826	2.474	74	2.548	685	43	728	3.036	90	3.126
119 a 134	Economia, industria e commercio..	31	2	33	425	30	455	205	5	210	360	8	368
—	Bancarotta e delitti in materia commerciale.....	778	15	793	2.049	44	2.093	480	38	518	2.676	82	2.758
135 a 162	CONTRO L'INCOLUMITÀ PUBBLICA.....	12	79	91	80	257	337	65	125	190	44	298	342
163 a 217	CONTRO LA FEDE PUBBLICA.....	89	112	201	427	403	830	127	169	296	291	1.081	1.372
163 a 174	Falsità in monete.....	—	37	37	8	60	68	2	48	50	8	70	78
175 a 212	Falsità in sigilli, atti e persone.....	89	75	164	419	343	762	125	121	246	283	1.011	1.294
213 a 373	Contro lo Stato, le altre istituzioni sociali e l'ordine pubblico.....	351	141	492	1.295	559	1.854	462	209	671	943	411	1.354
213 a 276	CONTRO LA PERSONALITÀ DELLO STATO.....	—	11	11	—	14	14	—	9	9	—	29	29
277 a 318	CONTRO LA PUBBLICA AMMINISTRAZIONE.....	235	95	330	929	383	1.312	334	133	467	660	251	911
277 a 285	Violenza, resistenza oltraggio.....	57	70	127	215	251	466	90	108	198	160	173	333
286 a 294	Peculato, malversazione, ecc.....	—	6	6	13	49	62	6	11	17	9	35	44
295 a 318	Omissione atti di ufficio, ecc.....	178	19	197	701	83	784	238	14	252	491	43	534
319 a 354	CONTRO L'AMMINISTRAZIONE DELLA GIUSTIZIA.....	114	28	142	358	147	505	116	55	171	276	118	394
355 a 366	CONTRO IL SENTIMENTO RELIGIOSO, ECC.....	2	5	7	6	6	12	12	5	17	5	6	11
367 a 373	CONTRO L'ORDINE PUBBLICO.....	—	2	2	2	9	11	—	7	7	2	7	9
—	Altri delitti.....	209	287	496	1.627	1.009	2.636	401	807	1.208	1.511	617	2.128
—	IN MATERIA FINANZIARIA.....	21	230	251	77	917	994	28	797	825	265	440	705
—	IN MATERIA ELETTORALE.....	1	—	1	2	1	3	2	—	2	2	1	3
—	IN ALTRE MATERIE.....	187	57	244	1.548	91	1.639	371	10	381	1.244	176	1.420
TOTALE DELITTI.....		9.573	2.309	11.882	27.766	20.284	48.050	11.467	6.545	18.012	32.460	15.677	48.137
CONTRAVVENZIONI.....		13.251	172	13.423	50.492	469	50.961	17.449	359	17.808	44.455	471	44.926

Segue TAV. 113 — REATI ACCERTATI DALLE PRETURE E PROCURE

Segue B — SECONDO IL DISTRETTO DI CORTE DI APPELLO

N. d'ordine	REATI	ANCONA			FIRENZE			PERUGIA			ROMA		
		Preture	Procure	Totale	Preture	Procure	Totale	Preture	Procure	Totale	Preture	Procure	Totale
TOTALE													
1 a 47	Contro la persona	5.840	647	6.487	15.113	1.989	17.082	4.509	539	5.048	16.469	3.335	19.804
1 a 10	CONTRO LA VITA	—	200	200	—	577	577	—	153	153	—	506	506
1	Strage	—	—	—	—	—	—	—	—	—	—	—	—
2,3	Omicidio volontario consumato	—	5	5	—	17	17	—	4	4	—	23	23
5,8	Omicidio volontario tentato	—	3	3	—	24	24	—	12	12	—	20	20
4	Infanticidio per causa d'onore	—	1	1	—	2	2	—	3	3	—	4	4
6,7	Omicidio preterintenzionale	—	3	3	—	4	4	—	—	—	—	4	4
9,10	Omicidio colposo	—	188	188	—	530	530	—	134	134	—	455	455
11 a 45	CONTRO L'INCOLUMITÀ E LA LIBERTÀ INDIVIDUALE	5.049	410	5.459	14.203	1.273	15.476	4.054	360	4.414	13.446	2.403	15.849
11 a 14	Percosse, lesioni personali volontarie	1.063	230	1.293	1.718	850	2.568	559	211	770	5.515	1.734	7.249
15 a 17	Lesioni personali colpose	3.523	75	3.598	11.908	125	12.033	3.260	76	3.336	6.135	92	6.227
18 a 22	Rissa, abbandono d'incapace, ecc.	22	11	33	73	42	115	35	5	40	124	273	397
23 a 45	Violenza privata, minaccia, ecc.	441	94	535	504	256	760	200	68	268	1.672	304	1.976
46,47	INGIURIE E DIFFAMAZIONI	791	37	828	910	119	1.029	455	26	481	3.023	426	3.449
48 a 89	Contro la famiglia, la moralità e il buon costume	183	188	371	607	539	1.146	159	182	341	1.644	1.268	2.912
48 a 61	CONTRO LA FAMIGLIA	124	72	196	403	211	614	98	63	161	1.158	630	1.788
62 a 78	CONTRO LA MORALITÀ E IL BUON COSTUME	58	96	154	198	307	505	60	106	166	465	602	1.067
79 a 89	CONTRO LA SANITÀ DELLA STIRPE	1	20	21	6	21	27	1	13	14	21	36	57
90 a 118	Contro il patrimonio	2.368	2.947	5.315	5.552	13.929	19.481	1.570	1.352	2.922	10.858	28.145	39.003
90 a 93	FURTO	1.447	2.619	4.066	3.098	13.074	16.172	1.078	1.167	2.245	6.172	27.008	33.180
90 a 92	Furto semplice	756	2	758	1.356	542	1.898	464	9	473	1.849	47	1.896
93	Furto aggravato	691	2617	3.308	1.742	12.532	14.274	614	1.158	1.772	4.323	26.961	31.284
94 a 109	RAPINA E DANNI	221	48	269	370	137	507	156	35	191	1.083	226	1.309
94 a 97	Rapina, estorsione, sequestro di persona consumati	—	11	11	—	54	54	—	10	10	—	91	91
98 a 109	Rapina, estorsione, sequestro di persona tentati	—	24	24	—	42	42	—	11	11	—	77	77
98 a 109	Danni a cose, animali, terreni, ecc.	221	13	234	370	41	411	156	14	170	1.083	58	1.141
110 a 118	TRUFFA ED ALTRE FRODI	700	280	980	2.084	718	2.802	336	150	486	3.603	911	4.514
119 a 212	Contro l'economia e la fede pubblica ..	959	317	1.276	4.249	1.398	5.647	641	236	877	9.501	1.266	10.767
119 a 134	CONTRO L'ECONOMIA PUBBLICA L'INDUSTRIA E IL COMMERCIO	812	37	849	3.872	99	3.971	556	16	572	8.859	174	9.033
119 a 134	Economia, industria e commercio ..	138	3	141	767	11	778	105	1	106	635	9	644
—	Bancarotta e delitti in materia commerciale	674	34	708	3.105	88	3.193	451	15	466	8.224	165	8.389
135 a 162	CONTRO L'INCOLUMITÀ PUBBLICA	33	68	101	31	523	554	9	93	102	88	276	364
163 a 212	CONTRO LA FEDE PUBBLICA	114	212	326	346	776	1.122	76	127	203	554	816	1.370
163 a 174	Falsità in monete	5	28	33	75	130	205	5	1	6	16	122	138
175 a 212	Falsità in sigilli, atti e persone	109	184	293	271	646	917	71	126	197	538	694	1.232
213 a 373	Contro lo Stato, le altre istituzioni sociali e l'ordine pubblico	451	203	654	1.063	510	1.579	375	119	494	4.755	1.040	5.795
213 a 276	CONTRO LA PERSONALITÀ DELLO STATO	—	11	11	—	24	24	—	4	4	—	42	42
277 a 318	CONTRO LA PUBBLICA AMMINISTRAZIONE	293	113	406	782	302	1.084	264	79	343	3.949	678	4.627
277 a 285	Violenza, resistenza, oltraggio	120	66	186	115	199	314	47	48	95	515	517	1.032
286 a 294	Peculato, malversazione, ecc.	1	13	14	7	47	54	2	16	18	330	66	396
295 a 318	Omissione atti di ufficio, ecc.	172	34	206	660	56	716	215	15	230	3.104	95	3.199
319 a 354	CONTRO L'AMMINISTRAZIONE DELLA GIUSTIZIA	152	78	230	280	165	445	104	32	136	784	294	1.078
355 a 366	CONTRO IL SENTIMENTO RELIGIOSO, ECC.	6	—	6	4	8	12	7	3	10	19	14	33
367 a 373	CONTRO L'ORDINE PUBBLICO	—	1	1	3	11	14	—	1	1	3	12	15
—	Altri delitti	355	160	515	1.715	947	2.662	322	118	440	3.340	1.119	4.459
—	IN MATERIA FINANZIARIA	31	119	150	66	877	943	38	63	101	194	924	1.118
—	IN MATERIA ELETTORALE	2	1	3	12	1	13	30	—	30	20	5	25
—	IN ALTRE MATERIE	322	40	362	1637	69	1.706	254	55	309	3.126	190	3.316
TOTALE DELITTI		10.156	4.462	14.618	28.305	19.292	47.597	7.576	2.546	10.122	46.567	36.173	82.740
CONTRAVVENZIONI.		18.803	192	18.995	55.547	752	56.299	9.877	163	10.045	177.031	880	177.911

Segue TAV. 113 — REATI ACCERTATI DALLE PRETURE E PROCURE

Segue B — SECONDO IL DISTRETTO DI CORTE DI APPELLO

N. d'ordine	REATI	NAPOLI			L'AQUILA			BARI			LECCE		
		Preture	Procu-re	Totale	Preture	Procu-re	Totale	Preture	Procu-re	Totale	Preture	Procu-re	Totale
TOTALE													
1 a 47	Contro la persona	31.965	8.590	40.555	7.233	1.388	8.621	14.377	3.566	17.943	7.849	1.124	8.973
1 a 10	CONTRO LA VITA	—	746	746	—	196	196	—	309	309	—	169	169
1	Strage	—	—	—	—	—	—	—	—	—	—	—	—
2,3	Omicidio volontario consumato	—	80	80	—	30	30	—	27	27	—	12	12
5,8	Omicidio volontario tentato	—	170	170	—	9	9	—	42	42	—	16	16
4	Infanticidio per causa d'onore	—	4	4	—	3	3	—	2	2	—	1	1
6,7	Omicidio preterintenzionale	—	5	5	—	1	1	—	4	4	—	—	—
9,10	Omicidio colposo	—	487	487	—	153	153	—	234	234	—	140	140
11 a 45	CONTRO L'INCOLUMITÀ E LA LIBERTÀ INDIVIDUALE	24.368	7.067	31.435	5.991	1.083	7.074	11.321	2.903	14.224	6.154	873	7.027
11 a 14	Percosse, lesioni personali volontarie	9.137	4.999	14.136	2.001	758	2.759	4.455	1.716	6.171	2.763	624	3.387
15 a 17	Lesioni personali colpose	10.071	286	10.357	3.219	90	3.309	4.621	607	5.228	2.490	37	2.527
18 a 22	Rissa, abbandono d'incapace, ecc.	270	533	803	52	45	97	88	62	150	97	90	187
23 a 45	Violenza privata, minaccia, ecc.	4.890	1.249	6.139	719	190	909	2.157	518	2.675	804	122	926
46,47	INGIURIE E DIFFAMAZIONI	7.597	777	8.374	1.242	109	1.351	3.056	354	3.410	1.695	82	1.777
48 a 89	Contro la famiglia, la moralità e il buon costume	2.424	3.123	5.547	342	363	705	1.463	1.018	2.481	748	499	1.247
48 a 61	CONTRO LA FAMIGLIA	1.916	1.783	3.699	260	173	433	1.282	627	1.909	655	258	913
62 a 78	CONTRO LA MORALITÀ E IL BUON COSTUME	492	1.279	1.771	81	181	262	176	364	540	90	228	318
79 a 89	CONTRO LA SANITÀ DELLA STIRPE	16	61	77	1	9	10	5	27	32	3	13	16
90 a 118	Contro il patrimonio	14.389	17.564	31.953	3.028	3.075	6.103	10.247	8.037	18.284	9.973	2.078	12.051
90 a 93	FURTO	7.803	15.704	23.507	1.650	2.743	4.393	6.815	7.316	14.131	7.223	1.658	8.881
90 a 92	Furto semplice	4.368	76	4.444	620	28	648	3.642	162	3.804	3.646	102	3.748
93	Furto aggravato	3.435	15.628	19.063	1.030	2.715	3.745	3.173	7.154	10.327	3.577	1.556	5.133
94 a 109	RAPINA E DANNI	2.580	486	3.066	773	104	877	1.472	203	1.675	1.672	175	1.847
94 a 97	Rapina, estorsione, sequestro di persona consumati	—	162	162	—	20	20	—	108	108	—	75	75
98 a 109	Rapina, estorsione, sequestro di persona, tentati	—	153	153	—	28	28	—	50	50	—	45	45
110 a 118	Danni a cose, animali, terreni, ecc.	2.580	171	2.751	773	56	829	1.472	45	1.517	1.672	55	1.727
110 a 118	TRUFFA ED ALTRE FRODI	4.006	1.374	5.380	605	228	833	1.960	518	2.478	1.078	245	1.323
119 1212	Contro l'economia e la fede pubblica ..	13.415	1.772	15.187	739	301	1.040	1.723	589	2.312	1.303	257	1.560
119 a 134	CONTRO L'ECONOMIA PUBBLICA, L'INDUSTRIA E IL COMMERCIO	12.635	392	13.027	584	25	609	1.210	58	1.268	1.124	11	1.135
119 a 134	Economia, industria e commercio ..	618	39	657	198	2	200	376	4	380	299	2	301
—	Bancarotta e delitti in materia commerciale	12.017	353	12.370	386	23	409	834	54	888	825	9	834
135 a 162	CONTRO L'INCOLUMITÀ PUBBLICA	140	414	554	20	98	118	96	227	323	29	103	132
163 a 212	CONTRO LA FEDE PUBBLICA	640	966	1.606	135	178	313	417	304	721	150	143	293
163 a 174	Falsità in monete	27	38	65	—	31	31	14	9	23	9	4	13
175 a 212	Falsità in sigilli, atti e persone	613	928	1.541	135	147	282	403	295	698	141	139	280
213 a 373	Contro lo Stato, le altre istituzioni sociali e l'ordine pubblico	6.140	2.226	8.366	736	315	1.051	2.495	852	3.347	1.645	475	2.120
213 a 276	CONTRO LA PERSONALITÀ DELLO STATO	—	13	13	—	7	7	—	15	15	—	4	4
277 a 318	CONTRO LA PUBBLICA AMMINISTRAZIONE	4.899	1.531	6.430	550	219	769	2.097	587	2.684	1.408	332	1.740
277 a 285	Violenza, resistenza, oltraggio	537	1.167	1.704	104	115	219	229	331	560	194	244	438
286 a 294	Peculato, malversazione, ecc.	17	119	136	13	32	45	10	46	56	12	21	33
295 a 318	Omissione atti di ufficio, ecc.	4.345	245	4.590	433	72	505	1.858	210	2.068	1.202	67	1.269
319 a 354	CONTRO L'AMMINISTRAZIONE DELLA GIUSTIZIA	1.213	611	1.824	180	82	262	364	228	592	232	135	367
355 a 366	CONTRO IL SENTIMENTO RELIGIOSO, ECC.	26	15	41	6	5	11	23	11	34	4	1	5
367 a 373	CONTRO L'ORDINE PUBBLICO	2	56	58	—	2	2	11	11	22	1	3	4
—	Altri delitti	2.794	5.321	8.115	291	105	396	1.237	371	1.608	567	352	919
—	IN MATERIA FINANZIARIA	591	4.972	5.563	51	63	114	116	306	422	97	294	391
—	IN MATERIA ELETTORALE	9	3	12	5	1	6	12	—	12	2	1	3
—	IN ALTRE MATERIE	2.194	346	2.540	235	41	276	1.109	65	1.174	468	57	525
TOTALE DELITTI		71.127	38.596	109.723	12.369	5.547	17.916	31.542	14.433	45.975	22.085	4.785	26.870
CONTRAVVENZIONI		182.372	2.057	184.429	14.508	395	14.903	30.537	447	30.984	29.278	238	29.516

Segue TAV. 113 — REATI ACCERTATI DALLE PRETURE E PROCURE

Segue B — SECONDO IL DISTRETTO DI CORTE DI APPELLO

N. d'ordine	REATI	POTENZA			CATANZARO			REGGIO DI CALABRIA (sez.)		
		Preture	Procu- re	Totale	Preture	Procu- re	Totale	Preture	Procu- re	Totale
TOTALE										
1 a 47	Contro la persona.....	3.484	699	4.193	9.724	2.672	12.396	1.382	388	1.770
1 a 10	CONTRO LA VITA.....	—	83	83	—	309	309	—	51	51
1	Strage.....	—	—	—	—	2	2	—	—	—
2,3	Omicidio volontario consumato.....	—	19	19	—	85	85	—	10	10
5,8	Omicidio volontario tentato.....	—	14	14	—	93	93	—	16	16
4	Infanticidio per causa d'onore.....	—	—	—	—	4	4	—	—	—
6,7	Omicidio preterintenzionale.....	—	2	2	—	—	—	—	3	3
9,10	Omicidio colposo.....	—	48	48	—	125	125	—	22	22
11 a 45	CONTRO L'INCOLUMITÀ E LA LIBERTÀ INDIVIDUALE.....	2.745	575	3.320	7.394	2.134	9.528	1.174	315	1.489
11 a 14	Percosse, lesioni personali volontarie.....	1.488	420	1.908	3.359	1.459	4.818	385	215	600
15 a 17	Lesioni personali colpose.....	664	22	686	1.945	39	1.984	653	45	698
18 a 22	Rissa, abbandono d'incapace, ecc.....	37	37	74	223	60	283	13	14	27
23 a 45	Violenza privata, minaccia, ecc.....	556	96	652	1.867	576	2.443	123	41	164
46,47	INGIURIE E DIFFAMAZIONI.....	749	41	790	2.330	229	2.559	208	22	230
48 a 89	Contro la famiglia, la moralità e il buon costume.....	231	231	462	682	780	1.462	100	131	231
48 a 61	CONTRO LA FAMIGLIA.....	178	114	292	601	442	1.043	90	62	152
62 a 78	CONTRO LA MORALITÀ E IL BUON COSTUME.....	41	111	152	78	301	379	10	67	77
79 a 89	CONTRO LA SANITÀ DELLA STIRPE.....	12	6	18	3	37	40	—	2	2
90 a 118	Contro il patrimonio.....	4.115	1.324	5.439	9.671	2.239	11.910	1.173	211	1.384
90 a 93	FURTO.....	2.707	1.130	3.837	5.562	1.679	7.241	870	151	1.021
90 a 92	Furto semplice.....	1.432	7	1.439	2.347	77	2.424	223	21	244
93	Furto aggravato.....	1.275	1.123	2.398	3.215	1.602	4.817	647	130	777
94 a 109	RAPINA E DANNI.....	1.032	58	1.090	3.054	345	3.399	163	28	191
94 a 97	Rapina, estorsione, sequestro di per- sona consumati.....	—	26	26	—	69	69	—	9	9
98 a 109	Rapina, estorsione, sequestro di per- sona tentati.....	—	15	15	—	38	38	—	—	—
98 a 109	Danni a cose, animali, terreni, ecc.....	1.032	17	1.049	3.054	238	3.292	163	19	182
110 a 118	TRUFFA ED ALTRE FRODI.....	376	136	512	1.055	215	1.270	140	32	172
119 a 212	Contro l'economia e la fede pubblica..	279	122	401	733	438	1.171	316	52	368
119 a 134	CONTRO L'ECONOMIA PUBBLICA, L'INDU- STRIA E IL COMMERCIO.....	177	11	188	499	47	546	294	12	306
119 a 134	Economia, industria e commercio... Bancarotta e delitti in materia com- merciale.....	114	2	116	199	29	228	134	10	144
135 a 162	CONTRO L'INCOLUMITÀ PUBBLICA.....	53	45	98	78	266	344	2	20	22
163 a 212	CONTRO LA FEDE PUBBLICA.....	49	66	115	156	125	281	20	20	40
163 a 174	Falsità in monete.....	5	3	8	16	12	28	2	5	7
175 a 212	Falsità in sigilli, atti e persone.....	44	63	107	140	113	253	18	15	33
213 a 373	Contro lo Stato, le altre istituzioni sociali e l'ordine pubblico.....	630	248	878	1.944	731	2.675	202	111	313
213 a 276	CONTRO LA PERSONALITÀ DELLO STATO.....	—	1	1	—	8	8	—	—	—
277 a 318	CONTRO LA PUBBLICA AMMINISTRAZIONE.....	448	155	603	1.425	485	1.910	125	82	207
277 a 285	Violenza, resistenza, oltraggio.....	65	93	158	139	314	453	20	55	75
286 a 294	Peculato, malversazione, ecc.....	5	14	19	16	49	65	1	6	7
295 a 318	Omissione atti di ufficio, ecc.....	378	48	426	1.270	122	1.392	104	21	125
319 a 354	CONTRO L'AMMINISTRAZIONE DELLA GIU- STIZIA.....	179	87	266	485	209	694	76	28	104
355 a 366	CONTRO IL SENTIMENTO RELIGIOSO, ECC.....	3	2	5	24	18	42	1	—	1
367 a 373	CONTRO L'ORDINE PUBBLICO.....	—	3	3	10	11	21	—	1	1
—	Altri delitti.....	244	60	304	343	196	539	122	311	433
—	IN MATERIA FINANZIARIA.....	55	24	79	71	176	247	10	311	321
—	IN MATERIA ELETTORALE.....	4	—	4	6	2	8	1	—	1
—	IN ALTRE MATERIE.....	185	36	221	266	18	284	111	—	111
	TOTALE DELITTI.....	8.993	2.684	11.677	23.097	7.056	30.153	3.295	1.204	4.499
	CONTRAVVENZIONI.....	8.931	197	9.128	22.338	1.401	23.739	5.643	109	5.752

Segue TAV. 113 — REATI ACCERTATI DALLE PRETURE E PROCURE

Segue B — SECONDO IL DISTRETTO DI CORTE DI APPELLO

N. d'ordine	REATI	PALERMO			MESSINA			CALTANISSETTA		
		Preture	Procure	Totale	Preture	Procure	Totale	Preture	Procure	Totale
TOTALE										
1 a 47	Contro la persona	4.512	2.522	7.034	2.689	800	3.489	2.827	1.088	3.915
1 a 10	CONTRO LA VITA.....	—	434	434	—	98	98	—	99	99
1	Strage.....	—	—	—	—	—	—	—	—	—
2,3	Omicidio volontario consumato.....	—	113	113	—	20	20	—	19	19
5,8	Omicidio volontario tentato.....	—	136	136	—	10	10	—	39	39
4	Infanticidio per causa d'onore.....	—	1	1	—	—	—	—	1	1
6,7	Omicidio preterintenzionale.....	—	4	4	—	1	1	—	1	1
9,10	Omicidio colposo.....	—	180	180	—	67	67	—	39	39
11 a 45	CONTRO L'INCOLUMITÀ E LA LIBERTÀ INDIVIDUALE.....	3.311	1.937	5.248	2.029	616	2.645	2.363	874	3.237
11 a 14	Percosse, lesioni personali volontarie.....	1.152	1.306	2.458	772	461	1.233	1.002	512	1.514
15 a 17	Lesioni personali colpose.....	1.319	72	1.391	852	13	865	897	46	943
18 a 22	Rissa, abbandono d'incapace, ecc.....	66	123	189	11	20	31	24	102	126
23 a 45	Violenza privata, minaccia, ecc.....	774	436	1.210	394	122	516	440	214	654
46,47	INGIURIE E DIFFAMAZIONI.....	1.201	151	1.352	660	86	746	464	115	579
48 a 89	Contro la famiglia, la moralità e il buon costume	732	1.064	1.796	277	288	565	273	384	657
48 a 61	CONTRO LA FAMIGLIA.....	641	590	1.231	245	163	408	254	227	481
62 a 78	CONTRO LA MORALITÀ E IL BUON COSTUME.....	89	462	551	32	117	149	18	153	171
79 a 89	CONTRO LA SANITÀ DELLA STIRPE.....	2	12	14	—	8	8	1	4	5
90 a 118	Contro il patrimonio	6.079	8.267	14.346	2.957	1.220	4.177	2.450	1.424	3.874
90 a 93	FURTO.....	3.789	7.280	11.069	2.004	1.080	3.084	1.330	1.144	2.474
90 a 92	Furto semplice.....	2.355	83	2.438	1.016	20	1.036	524	31	555
93	Furto aggravato.....	1.434	7.197	8.631	988	1.060	2.048	806	1.113	1.919
94 a 109	RAPINA E DANNI.....	1.335	467	1.802	485	54	539	715	155	870
94 a 97	Rapina, estorsione, sequestro di persona consumati.....	—	125	125	—	15	15	—	31	31
98 a 109	Rapina, estorsione, sequestro di persona tentati.....	—	130	130	—	20	20	—	30	30
98 a 109	Danni a cose, animali, terreni, ecc.....	1.335	212	1.547	485	19	504	715	94	809
110 a 118	TRUFFA ED ALTRE FRODI.....	955	520	1.475	468	86	554	405	125	530
119 a 212	Contro l'economia e la fede pubblica	1.860	714	2.574	499	171	670	185	307	492
119 a 134	CONTRO L'ECONOMIA PUBBLICA, L'INDUSTRIA E IL COMMERCIO.....	1.614	30	1.644	422	4	426	93	18	111
119 a 134	Economia, industria e commercio..	366	9	375	26	1	27	51	4	55
—	Bancarotta e delitti in materia commerciale.....	1.248	21	1.269	396	3	399	42	14	56
135 a 162	CONTRO L'INCOLUMITÀ PUBBLICA.....	98	454	552	16	84	100	13	214	227
163 a 212	CONTRO LA FEDE PUBBLICA.....	148	230	378	61	83	144	79	75	154
163 a 174	Falsità in monete.....	16	48	64	1	5	6	5	32	37
175 a 212	Falsità in sigilli, atti e persone.....	132	182	314	60	78	138	74	43	117
213 a 373	Contro lo Stato, le altre istituzioni sociali e l'ordine pubblico	1.602	617	2.219	913	207	1.120	741	213	954
213 a 276	CONTRO LA PERSONALITÀ DELLO STATO.....	—	1	1	—	2	2	—	2	2
277 a 318	CONTRO LA PUBBLICA AMMINISTRAZIONE.....	1.326	416	1.742	728	136	864	564	128	692
277 a 285	Violenza, resistenza, oltraggio.....	131	275	406	48	88	136	36	65	101
286 a 294	Peculato, malversazione, ecc.....	1	41	42	3	23	26	4	18	22
295 a 318	Omissione atti di ufficio, ecc.....	1.194	100	1.294	677	25	702	524	45	569
319 a 354	CONTRO L'AMMINISTRAZIONE DELLA GIUSTIZIA.....	265	156	421	181	66	247	175	73	248
355 a 366	CONTRO IL SENTIMENTO RELIGIOSO, ECC.....	4	5	9	3	3	6	2	1	3
367 a 373	CONTRO L'ORDINE PUBBLICO.....	7	39	46	1	—	1	—	9	9
—	Altri delitti	1.661	915	2.576	269	850	1.119	180	116	296
—	IN MATERIA FINANZIARIA.....	902	845	1.747	9	825	834	25	86	111
—	IN MATERIA ELETTORALE.....	4	1	5	1	1	2	—	—	—
—	IN ALTRE MATERIE.....	755	69	824	259	24	283	155	30	185
TOTALE DELITTI		16.446	14.099	30.545	7.604	3.536	11.140	6.656	3.532	10.188
CONTRAVVENZIONI		59.696	802	60.498	8.581	137	8.718	5.546	310	5.856

Segue TAV. 113 — REATI ACCERTATI DALLE PRETURE E PROCURE

Segue B — SECONDO IL DISTRETTO DI CORTE DI APPELLO

N. d'ordine	REATI	CATANIA			CAGLIARI			ITALIA		
		Preture	Procure	Totale	Preture	Procure	Totale	Preture	Procure	Totale
TOTALE										
1 a 47	Contro la persona.....	6.064	1.691	7.755	5.710	1.337	7.047	228.652	44.381	273.033
1 a 10	CONTRO LA VITA.....	—	232	232	—	258	258	—	8.711	8.711
1	Strage.....	—	—	—	—	—	—	—	2	2
2,3	OMICIDIO VOLONTARIO CONSUMATO.....	—	31	31	—	60	60	—	697	697
5,8	OMICIDIO VOLONTARIO TENTATO.....	—	43	43	—	76	76	—	853	853
4	Infanticidio per causa d'onore.....	—	—	—	—	3	3	—	53	53
6,7	OMICIDIO PRETERINTENZIONALE.....	—	2	2	—	4	4	—	76	76
9,10	OMICIDIO COLPOSO.....	—	156	156	—	115	115	—	7.030	7.030
11 a 45	CONTRO L'INCOLUMITÀ E LA LIBERTÀ INDIVIDUALE.....	4.570	1.295	5.865	4.267	1.025	5.292	188.224	32.032	220.256
11 a 14	Percosse, lesioni personali volontarie	1.768	912	2.680	1.686	660	2.346	54.245	21.483	75.728
15 a 17	Lesioni personali colpose.....	1.682	84	1.766	1.364	30	1.394	108.172	2.544	110.716
18 a 22	Rissa, abbandono d'incapace, ecc...	142	58	200	72	47	119	1.925	1.889	3.814
23 a 45	Violenza privata, minaccia, ecc.....	978	241	1.219	1.145	288	1.433	23.882	6.116	29.998
46,47	INGIURIE E DIFFAMAZIONI.....	1.494	164	1.658	1.443	54	1.497	40.428	3.638	44.066
48 a 89	Contro la famiglia, la moralità e il buon costume.....	1.115	786	1.901	273	556	829	15.908	15.165	31.073
48 a 61	CONTRO LA FAMIGLIA.....	1.020	423	1.443	207	258	465	12.456	7.587	20.043
62 a 78	CONTRO LA MORALITÀ E IL BUON COSTUME	92	349	441	60	285	345	3.310	7.073	10.383
79 a 89	CONTRO LA SANITÀ DELLA STIRPE.....	3	14	17	6	13	19	142	505	647
90 a 118	Contro il patrimonio.....	5.743	6.648	12.391	6.431	7.637	14.068	149.555	209.438	358.993
90 a 93	FURTO.....	3.433	6.121	9.554	3.768	6.710	10.478	93.880	194.533	288.413
90 a 92	Furto semplice.....	2.407	60	2.467	1.951	62	2.013	47.862	2.036	49.898
93	Furto aggravato.....	1.026	6.061	7.087	1.817	6.648	8.465	46.018	192.497	238.515
94 a 109	RAPINA E DANNI.....	1.069	165	1.234	1.870	682	2.552	21.039	4.711	25.750
94 a 97	Rapina, estorsione, sequestro di persona consumati.....	—	76	76	—	169	169	—	1.632	1.632
98 a 109	Rapina, estorsione, sequestro di persona, tentati.....	—	43	43	—	114	114	—	1.244	1.244
98 a 109	Danni a cose, animali, terreni, ecc.	1.069	46	1.115	1.870	399	2.269	21.039	1.835	22.874
110 a 118	TRUFFA ED ALTRE FRODI.....	1.241	362	1.603	793	245	1.038	34.636	10.194	44.830
119 a 212	Contro l'economia e la fede pubblica..	1.793	431	2.224	1.726	893	2.619	74.836	15.653	90.489
119 a 134	CONTRO L'ECONOMIA PUBBLICA, L'INDUSTRIA E IL COMMERCIO.....	1.581	68	1.649	1.318	36	1.354	68.066	1.776	69.842
119 a 134	Economia, industria e commercio..	300	5	305	141	8	149	6.635	242	6.877
—	Bancarotta e delitti in materia commerciale.....	1.281	63	1.344	1.177	28	1.205	61.431	1.534	62.965
135 a 162	CONTRO L'INCOLUMITÀ PUBBLICA.....	32	179	211	276	725	1.001	1.348	5.270	6.618
163 a 212	CONTRO LA FEDE PUBBLICA.....	180	184	364	132	132	264	5.422	8.607	14.029
163 a 174	Falsità in monete.....	4	32	36	14	19	33	250	1.237	1.487
175 a 212	Falsità in sigilli, atti e persone.....	176	152	328	118	113	231	5.172	7.370	12.542
213 a 373	Contro lo Stato, le altre istituzioni sociali e l'ordine pubblico.....	2.815	520	3.335	954	662	1.616	37.875	12.182	50.057
213 a 276	CONTRO LA PERSONALITÀ DELLO STATO	—	4	4	—	1	1	—	246	246
277 a 318	CONTRO LA PUBBLICA AMMINISTRAZIONE	2.402	362	2.764	470	363	833	29.574	7.963	37.537
277 a 285	Violenza, resistenza, oltraggio.....	171	134	305	148	238	386	3.733	5.234	8.967
286 a 294	Peculato, malversazione, ecc.....	6	28	34	15	42	57	505	842	1.347
295 a 318	Omissione atti di ufficio, ecc.....	2.225	200	2.425	307	83	390	25.336	1.887	27.223
319 a 354	CONTRO L'AMMINISTRAZIONE DELLA GIUSTIZIA.....	407	147	554	472	286	758	8.031	3.581	11.612
355 a 366	CONTRO IL SENTIMENTO RELIGIOSO, ECC.	6	1	7	7	3	10	214	136	350
367 a 373	CONTRO L'ORDINE PUBBLICO.....	—	6	6	5	9	14	56	256	312
—	Altri delitti.....	908	306	1.214	616	112	728	23.908	22.914	46.822
—	IN MATERIA FINANZIARIA.....	404	149	553	165	87	252	4.662	20.810	25.472
—	IN MATERIA ELETTORALE.....	4	1	5	17	—	17	186	23	209
—	IN ALTRE MATERIE.....	500	156	656	434	25	459	19.060	2.081	21.141
TOTALE DELITTI.....		18.438	10.382	28.820	15.710	11.197	26.907	530.734	319.733	850.467
CONTRAVVENZIONI.....		22.880	361	23.241	36.803	518	37.321	1.017.955	11.829	1.029.784

Segue TAV. 113 — REATI ACCERTATI DALLE PRETURE E PROCURE

Segue B — SECONDO IL DISTRETTO DI CORTE DI APPELLO

N. d'ordine	REATI	TORINO		GENOVA		MILANO		BRESCIA		TRENTO	
		Totale	Proc. minor.	Totale	Proc. minor.	Totale	Proc. minor.	Totale	Proc. minor.	Totale	Proc. minor.
A CARICO DI MINORENNI											
1 a 47	Contro la persona	265	217	191	170	339	295	115	42	72	8
1 a 10	CONTRO LA VITA	18	16	3	3	21	21	9	9	4	4
1	Strage.....	—	—	—	—	—	—	—	—	—	—
2,3	Omicidio volontario consumato.....	—	—	—	—	—	—	—	—	1	1
5,8	Omicidio volontario tentato.....	1	1	1	1	1	1	—	—	1	1
4	Infanticidio per causa d'onore.....	—	—	—	—	—	—	—	—	—	—
6,7	Omicidio preterintenzionale.....	2	1	—	—	—	—	—	—	—	—
9,10	Omicidio colposo.....	15	14	2	2	20	20	9	9	2	2
11 a 45	CONTRO L'INCOLUMITÀ E LA LIBERTÀ INDIVIDUALE	231	191	183	162	307	269	92	26	63	4
11 a 14	Percosse, lesioni personali volontarie.....	59	41	42	35	71	54	25	16	17	2
15 a 17	Lesioni personali colpose.....	152	142	135	121	210	202	55	2	42	1
18 a 22	Rissa, abbandono d'incapace, ecc.....	3	—	1	1	6	—	—	—	1	—
23 a 45	Violenza privata, minaccia, ecc.....	17	8	5	5	20	13	12	8	3	1
46,47	INGIURIE E DIFFAMAZIONI	16	10	5	5	11	5	14	7	5	—
48 a 89	Contro la famiglia, la moralità e il buon costume	42	19	26	23	45	33	21	20	10	8
48 a 61	CONTRO LA FAMIGLIA	8	5	—	—	7	7	—	—	—	—
62 a 78	CONTRO LA MORALITÀ E IL BUON COSTUME	33	14	26	23	36	24	21	20	10	8
79 a 89	CONTRO LA SANITÀ DELLA STIRPE	1	—	—	—	2	2	—	—	—	—
90 a 118	Contro il patrimonio	531	436	398	371	536	458	254	197	180	24
90 a 93	FURTO	484	404	373	354	454	385	221	171	163	23
90 a 92	Furto semplice.....	38	26	2	—	58	35	17	12	26	—
93	Furto aggravato.....	446	378	371	354	396	350	204	159	137	23
94 a 109	RAPINA E DANNI	24	15	11	6	43	35	24	19	8	1
94 a 97	Rapina, estorsione, sequestro di persona consumati.....	7	4	1	1	12	6	10	9	1	1
98 a 109	Rapina, estorsione, sequestro di persona, tentati.....	6	2	6	3	3	2	3	2	—	—
110 a 118	Danni a cose, animali, terreni, ecc.....	11	9	4	2	28	27	11	8	7	—
119 a 212	TRUFFA ED ALTRE FRODI	23	17	14	11	39	38	9	7	9	—
119 a 212	Contro l'economia e la fede pubblica	20	14	17	15	39	39	14	11	9	5
119 a 134	CONTRO L'ECONOMIA PUBBLICA, L'INDUSTRIA E IL COMMERCIO	2	2	1	—	—	—	2	2	—	—
119 a 134	Economia, industria e commercio.....	2	2	1	—	—	—	2	2	—	—
—	Bancarotta e delitti in materia commerciale.....	—	—	—	—	—	—	—	—	—	—
135 a 162	CONTRO L'INCOLUMITÀ PUBBLICA	4	4	3	3	3	3	3	3	4	3
163 a 212	CONTRO LA FEDE PUBBLICA	14	8	13	12	36	36	9	6	5	2
163 a 174	Falsità in monete.....	—	—	—	—	—	—	—	—	—	—
175 a 212	Falsità in sigilli, atti e persone.....	14	8	13	12	36	36	9	6	5	2
213 a 373	Contro lo Stato, le altre istituzioni sociali e l'ordine pubblico	18	15	15	14	35	33	9	8	2	1
213 a 276	CONTRO LA PERSONALITÀ DELLO STATO	—	—	—	—	—	—	—	—	—	—
277 a 318	CONTRO LA PUBBLICA AMMINISTRAZIONE	5	4	13	12	21	19	4	3	—	—
277 a 285	Violenza, resistenza, oltraggio.....	5	4	9	9	18	17	3	2	—	—
286 a 294	Peculato, malversazione, ecc.....	—	—	—	—	—	—	1	1	—	—
295 a 318	Omissione atti di ufficio, ecc.....	—	—	4	3	3	2	—	—	—	—
319 a 354	CONTRO L'AMMINISTRAZIONE DELLA GIUSTIZIA	13	11	2	2	14	14	5	5	2	1
355 a 366	CONTRO IL SENTIMENTO RELIGIOSO, ECC.	—	—	—	—	—	—	—	—	—	—
367 a 373	CONTRO L'ORDINE PUBBLICO	—	—	—	—	—	—	—	—	—	—
—	Altri delitti	5	3	1	—	90	86	5	2	—	—
—	IN MATERIA FINANZIARIA	2	1	—	—	90	86	3	2	—	—
—	IN MATERIA ELETTORALE	1	—	—	—	—	—	1	—	—	—
—	IN ALTRE MATERIE	2	2	1	—	—	—	1	—	—	—
	TOTALE DELITTI	881	704	648	593	1.084	944	418	280	273	46
	CONTRAVVENZIONI	172	1	159	28	196	22	272	9	247	23

Segue TAV. 113 — REATI ACCERTATI DALLE PRETURE E PROCURE

Segue B — SECONDO IL DISTRETTO DI CORTE DI APPELLO

N. d'ordine	REATI	VENEZIA		TRIESTE		BOLOGNA		ANCONA		FIRENZE	
		Totale	Proc. minor.	Totale	Proc. minor.	Totale	Proc. minor.	Totale	Proc. minor.	Totale	Proc. minor.
A CARICO DI MINORENNI											
1 a 47	Contro la persona	443	169	101	46	125	43	56	17	286	136
1 a 10	CONTRO LA VITA.....	25	24	10	6	19	19	9	7	24	22
1	Strage.....	—	—	—	—	—	—	—	—	—	—
2,3	Omicidio volontario consumato.....	—	—	—	—	—	—	—	—	1	1
5,8	Omicidio volontario tentato.....	—	—	—	—	1	1	—	—	3	3
4	Infanticidio per causa d'onore.....	—	—	—	—	—	—	—	—	—	—
6,7	Omicidio preterintenzionale.....	—	—	1	1	—	—	—	—	—	—
9,10	Omicidio colposo.....	25	24	9	5	18	18	9	7	20	18
11 a 45	CONTRO L'INCOLUMITÀ E LA LIBERTÀ INDIVIDUALE	379	139	86	39	100	24	46	10	257	113
11 a 14	Percosse, lesioni personali volontarie.....	111	41	32	12	23	9	11	2	60	27
15 a 17	Lesioni personali colpose.....	230	90	45	25	68	12	29	6	181	84
18 a 22	Rissa, abbandono d'incapace, ecc.....	9	—	1	—	1	—	1	—	6	—
23 a 45	Violenza privata, minaccia, ecc.....	29	8	8	2	8	3	5	2	10	2
46,47	INGIURIE E DIFFAMAZIONI	39	6	5	1	6	—	1	—	5	1
48 a 89	Contro la famiglia, la moralità e il buon costume	51	31	22	16	29	15	6	3	48	36
48 a 61	CONTRO LA FAMIGLIA.....	6	5	5	1	2	—	—	—	4	1
62 a 78	CONTRO LA MORALITÀ E IL BUON COSTUME.....	44	25	17	15	27	15	6	3	44	35
79 a 89	CONTRO LA SANITÀ DELLA STIRPE.....	1	1	—	—	—	—	—	—	—	—
90 a 118	Contro il patrimonio	734	524	283	150	322	200	113	54	342	249
90 a 93	FURTO.....	681	505	256	138	258	164	105	54	303	228
90 a 92	Furto semplice.....	40	1	31	15	20	9	13	—	21	5
93	Furto aggravato.....	641	504	225	123	238	155	92	54	282	223
94 a 109	RAPINA E DANNI	29	11	16	10	35	18	6	—	22	14
94 a 97	Rapina, estorsione, sequestro di persona consumati.....	7	2	1	—	13	6	1	—	8	5
98 a 109	Rapina, estorsione, sequestro di persona tentati.....	3	3	5	3	9	6	—	—	6	5
98 a 109	Danni a cose, animali, terreni, ecc.....	19	6	10	7	13	6	5	—	8	4
110 a 118	TRUFFA ED ALTRE FRODI	24	8	11	2	29	18	2	—	17	7
119 a 212	Contro l'economia e la fede pubblica ..	57	20	17	7	20	9	2	—	29	19
119 a 134	CONTRO L'ECONOMIA PUBBLICA L'INDUSTRIA E IL COMMERCIO.....	8	2	3	—	6	1	1	—	1	—
119 a 134	Economia, industria e commercio..	5	2	3	—	6	1	1	—	1	—
—	Bancarotta e delitti in materia commerciale.....	3	—	—	—	—	—	—	—	—	—
135 a 162	CONTRO L'INCOLUMITÀ PUBBLICA.....	16	15	9	3	2	2	—	—	15	13
163 a 212	CONTRO LA FEDE PUBBLICA.....	33	3	5	4	12	6	1	—	13	6
163 a 174	Falsità in monete.....	—	—	—	—	—	—	—	—	—	—
175 a 212	Falsità in sigilli, atti e persone.....	33	3	5	4	12	6	1	—	13	6
213 a 373	Contro lo Stato, le altre istituzioni sociali e l'ordine pubblico	40	17	16	7	18	12	12	4	24	16
213 a 276	CONTRO LA PERSONALITÀ DELLO STATO.....	—	—	1	—	—	—	—	—	—	—
277 a 318	CONTRO LA PUBBLICA AMMINISTRAZIONE.....	25	10	8	5	14	11	3	3	12	7
277 a 285	Violenza, resistenza, oltraggio.....	18	10	7	4	14	11	1	1	6	2
286 a 294	Peculato, malversazione, ecc.....	—	—	—	—	—	—	—	—	1	1
295 a 318	Omissione atti di ufficio, ecc.....	7	—	1	1	—	—	2	2	5	4
319 a 354	CONTRO L'AMMINISTRAZIONE DELLA GIUSTIZIA.....	13	7	6	2	4	1	9	1	11	9
355 a 366	CONTRO IL SENTIMENTO RELIGIOSO, ECC.....	1	—	—	—	—	—	—	—	—	—
367 a 373	CONTRO L'ORDINE PUBBLICO.....	1	—	1	—	—	—	—	—	1	—
—	Altri delitti	15	7	11	—	4	3	—	—	5	—
—	IN MATERIA FINANZIARIA.....	11	7	9	—	2	2	—	—	—	—
—	IN MATERIA ELETTORALE.....	—	—	—	—	—	—	—	—	—	—
—	IN ALTRE MATERIE.....	4	—	2	—	2	1	—	—	5	—
	TOTALE DELITTI	1.340	768	450	226	518	282	189	78	734	456
	CONTRAVVENZIONI	859	8	221	70	293	22	41	1	384	31

Segue TAV. 113 — REATI ACCERTATI DALLE PRETURE E PROCURE

Segue B — SECONDO IL DISTRETTO DI CORTE DI APPELLO

N. d'ordine	REATI	PERUGIA		ROMA		NAPOLI		L'AQUILA		BARI	
		Totale	Proc. minor.	Totale	Proc. minor.	Totale	Proc. minor.	Totale	Proc. minor.	Totale	Proc. minor.
A CARICO DI MINORENNI											
1 a 47	Contro la persona.....	121	102	320	171	1.224	568	180	78	1.198	792
1 a 10	CONTRO LA VITA.....	8	5	14	14	28	23	5	4	9	9
1	Strage.....	—	—	—	—	—	—	—	—	—	—
2,3	Omicidio volontario consumato.....	1	1	—	—	5	4	—	—	—	—
5,8	Omicidio volontario tentato.....	—	—	—	—	7	5	1	1	—	—
4	Infanticidio per causa d'onore.....	—	—	—	—	—	—	—	—	—	—
6,7	Omicidio preterintenzionale.....	—	—	—	—	—	—	—	—	1	1
9,10	Omicidio colposo.....	7	4	14	14	16	14	4	3	8	8
11 a 45	CONTRO L'INCOLUMITÀ E LA LIBERTÀ INDIVIDUALE.....	113	97	283	155	1.032	526	170	73	1.074	775
11 a 14	Percosse, lesioni personali volontarie.....	34	28	126	87	554	313	82	48	345	175
15 a 17	Lesioni personali colpose.....	69	63	95	50	208	165	75	18	634	586
18 a 22	Rissa, abbandono d'incapace, ecc.	—	—	25	—	124	1	—	—	19	—
23 a 45	Violenza privata, minaccia, ecc.....	10	6	37	18	146	47	13	7	76	14
46,47	INGIURIE E DIFFAMAZIONI.....	—	—	23	2	164	19	5	1	115	8
48 a 89	Contro la famiglia, la moralità e il buon costume.....	23	13	130	107	252	202	52	45	77	47
48 a 61	CONTRO LA FAMIGLIA.....	5	2	11	6	30	22	8	6	27	14
62 a 78	CONTRO LA MORALITÀ E IL BUON COSTUME.....	18	11	119	101	222	180	44	39	50	33
79 a 89	CONTRO LA SANITÀ DELLA STIRPE.....	—	—	—	—	—	—	—	—	—	—
90 a 118	Contro il patrimonio.....	111	69	606	483	922	578	264	173	701	358
90 a 93	FURTO.....	95	62	527	433	777	513	215	161	603	321
90 a 92	Furto semplice.....	10	8	43	26	131	71	34	23	172	117
93	Furto aggravato.....	85	54	484	407	646	442	181	138	431	204
94 a 109	RAPINA E DANNI.....	9	5	42	22	100	30	45	10	60	19
94 a 97	Rapina, estorsione, sequestro di persona consumati.....	—	—	9	8	6	4	2	2	4	3
98 a 109	Rapina, estorsione, sequestro di persona tentati.....	3	—	4	3	3	3	1	1	2	2
98 a 109	Danni a cose, animali, terreni, ecc.....	6	5	29	11	91	23	42	7	54	14
110 a 118	TRUFFA ED ALTRE FRODI.....	7	2	37	28	45	35	4	2	38	18
119 a 212	Contro l'economia e la fede pubblica..	19	8	46	37	84	69	15	10	43	28
119 a 134	CONTRO L'ECONOMIA PUBBLICA, L'INDUSTRIA E IL COMMERCIO.....	3	—	5	3	13	5	4	—	7	—
119 a 134	Economia, industria e commercio... Bancarotta e delitti in materia commerciale.....	1	—	5	3	6	5	4	—	7	—
135 a 162	CONTRO L'INCOLUMITÀ PUBBLICA.....	9	4	9	7	13	13	5	5	17	12
163 a 212	CONTRO LA FEDE PUBBLICA.....	7	4	32	27	58	51	6	5	19	16
163 a 174	Falsità in monete.....	—	—	—	—	—	—	—	—	—	—
175 a 212	Falsità in sigilli, atti e persone.....	7	4	32	27	58	51	6	5	19	16
213 a 373	Contro lo Stato, le altre istituzioni sociali e l'ordine pubblico.....	9	6	43	36	125	90	15	10	38	21
213 a 276	CONTRO LA PERSONALITÀ DELLO STATO.....	1	1	—	—	—	—	—	—	—	—
277 a 318	CONTRO LA PUBBLICA AMMINISTRAZIONE.....	8	5	25	20	73	62	11	8	28	16
277 a 285	Violenza, resistenza, oltraggio.....	6	3	19	19	45	37	5	2	22	12
286 a 294	Peculato, malversazione, ecc.....	1	1	1	—	—	—	1	1	—	—
295 a 318	Omissione atti di ufficio, ecc.....	1	1	5	1	28	25	5	5	6	4
319 a 354	CONTRO L'AMMINISTRAZIONE DELLA GIUSTIZIA.....	—	—	17	16	40	26	3	2	10	5
355 a 366	CONTRO IL SENTIMENTO RELIGIOSO, ECC.....	—	—	—	—	4	2	—	—	—	—
367 a 373	CONTRO L'ORDINE PUBBLICO.....	—	—	1	—	8	—	1	—	—	—
—	Altri delitti.....	9	1	2	—	59	50	1	—	14	3
—	IN MATERIA FINANZIARIA.....	6	1	—	—	51	45	—	—	5	3
—	IN MATERIA ELETTORALE.....	—	—	—	—	—	—	—	—	—	—
—	IN ALTRE MATERIE.....	3	—	2	—	8	5	1	—	9	—
	TOTALE DELITTI.....	292	199	1.147	834	2.666	1.557	527	316	2.071	1.249
	CONTRAVVENZIONI.....	100	64	809	109	1.033	113	131	46	373	42

Segue TAV. 113 — REATI ACCERTATI DALLE PRETURE E PROCURE

Segue B — SECONDO IL DISTRETTO DI CORTE DI APPELLO

N. d'ordine	REATI	LECCE		POTENZA		CATANZARO		REGGIO DI CAL. (sez.)		PALERMO	
		Totale	Proc. minor.	Totale	Proc. minor.	Totale	Proc. minor.	Totale	Proc. minor.	Totale	Proc. minor.
A CARICO DI MINORENNI											
1 a 47	Contro la persona	160	70	75	20	243	139	105	97	184	113
1 a 10	CONTRO LA VITA	7	4	1	1	11	5	—	—	7	5
1	Strage.....	—	—	—	—	—	—	—	—	—	—
2,3	Omicidio volontario consumato.....	—	—	—	—	4	1	—	—	3	2
5,8	Omicidio volontario tentato.....	2	1	—	—	4	2	—	—	1	—
4	Infanticidio per causa d'onore.....	—	—	—	—	—	—	—	—	—	—
6,7	Omicidio preterintenzionale.....	—	—	—	—	—	—	—	—	—	—
9,10	Omicidio colposo.....	5	3	1	1	3	2	—	—	3	3
11 a 45	CONTRO L'INCOLUMITÀ E LA LIBERTÀ INDIVIDUALE	145	66	70	19	200	122	100	95	164	103
11 a 14	Percosse, lesioni personali volontarie.....	85	48	48	16	116	69	50	47	84	46
15 a 17	Lesioni personali colpose.....	42	17	16	1	23	19	45	45	51	47
18 a 22	Rissa, abbandono d'incapace.....	10	—	—	—	3	—	—	—	13	1
23 a 45	Violenza privata, minaccia, ecc.....	8	1	6	2	58	34	5	3	16	9
46,47	INGIURIE E DIFFAMAZIONI.....	8	—	4	—	32	12	5	2	13	5
48 a 89	Contro la famiglia, la moralità e il buon costume	28	20	5	5	35	29	7	4	60	56
48 a 61	CONTRO LA FAMIGLIA	5	2	1	1	10	6	2	1	22	21
62 a 78	CONTRO LA MORALITÀ E IL BUON COSTUME	23	18	4	4	22	21	5	3	37	35
79 a 89	CONTRO LA SANITÀ DELLA STIRPE	—	—	—	—	3	2	—	—	1	—
90 a 118	Contro il patrimonio	762	565	167	53	523	385	72	66	391	220
90 a 93	FURTO	656	516	124	51	307	217	53	48	312	186
90 a 92	Furto semplice.....	147	84	34	2	87	63	21	21	74	61
93	Furto aggravato.....	509	432	90	49	220	154	32	27	238	125
94 a 109	RAPINA E DANNI	94	42	41	2	198	137	19	18	63	22
94 a 97	Rapina, estorsione, sequestro di persona consumati.....	9	7	3	1	3	2	4	4	4	2
98 a 109	Rapina, estorsione, sequestro di persona, tentati.....	2	1	—	—	—	—	—	—	3	2
98 a 109	Danni a cose, animali, terreni, ecc.....	83	34	38	1	195	135	15	14	56	18
110 a 118	TRUFFA ED ALTRE FRODI	12	7	2	—	18	11	—	—	16	12
119 a 212	Contro l'economia e la fede pubblica	16	7	3	2	16	14	6	6	24	17
119 a 134	CONTRO L'ECONOMIA PUBBLICA, L'INDUSTRIA E IL COMMERCIO	2	—	1	—	3	2	5	5	4	—
119 a 134	Economia, industria e commercio..	2	—	1	—	3	2	4	4	4	—
—	Bancarotta e delitti in materia commerciale.....	—	—	—	—	—	—	1	1	—	—
135 a 162	CONTRO L'INCOLUMITÀ PUBBLICA	6	6	—	—	9	8	—	—	10	10
163 a 212	CONTRO LA FEDE PUBBLICA	8	1	2	2	4	4	1	1	10	7
163 a 174	Falsità in monete.....	—	—	—	—	—	—	—	—	—	—
175 a 212	Falsità in sigilli, atti e persone.....	8	1	2	2	4	4	1	1	10	7
213 a 373	Contro lo Stato, le altre istituzioni sociali e l'ordine pubblico	25	20	9	6	28	22	4	4	23	14
213 a 276	CONTRO LA PERSONALITÀ DELLO STATO	—	—	—	—	—	—	—	—	—	—
277 a 318	CONTRO LA PUBBLICA AMMINISTRAZIONE	22	19	6	3	19	15	1	1	13	10
277 a 285	Violenza, resistenza oltraggio.....	21	18	4	1	11	8	—	—	11	8
286 a 294	Peculato, malversazione, ecc.....	—	—	—	—	—	—	—	—	1	1
295 a 318	Omissione atti di ufficio, ecc.....	1	1	2	2	8	7	1	1	1	1
319 a 354	CONTRO L'AMMINISTRAZIONE DELLA GIUSTIZIA	3	1	3	3	9	7	3	3	6	4
355 a 366	CONTRO IL SENTIMENTO RELIGIOSO, ECC.	—	—	—	—	—	—	—	—	—	—
367 a 373	CONTRO L'ORDINE PUBBLICO	—	—	—	—	—	—	—	—	4	—
—	Altri delitti	1	—	1	—	2	1	—	—	8	4
—	IN MATERIA FINANZIARIA.....	1	—	—	—	1	1	—	—	6	4
—	IN MATERIA ELETTORALE.....	—	—	—	—	—	—	—	—	—	—
—	IN ALTRE MATERIE.....	—	—	1	—	1	—	—	—	2	—
	TOTALE DELITTI	992	682	260	86	847	570	194	177	690	424
	CONTRAVVENZIONI	111	19	41	5	356	281	25	20	238	57

Segue TAV. 113 — REATI ACCERTATI DALLE PRETURE E PROCURE

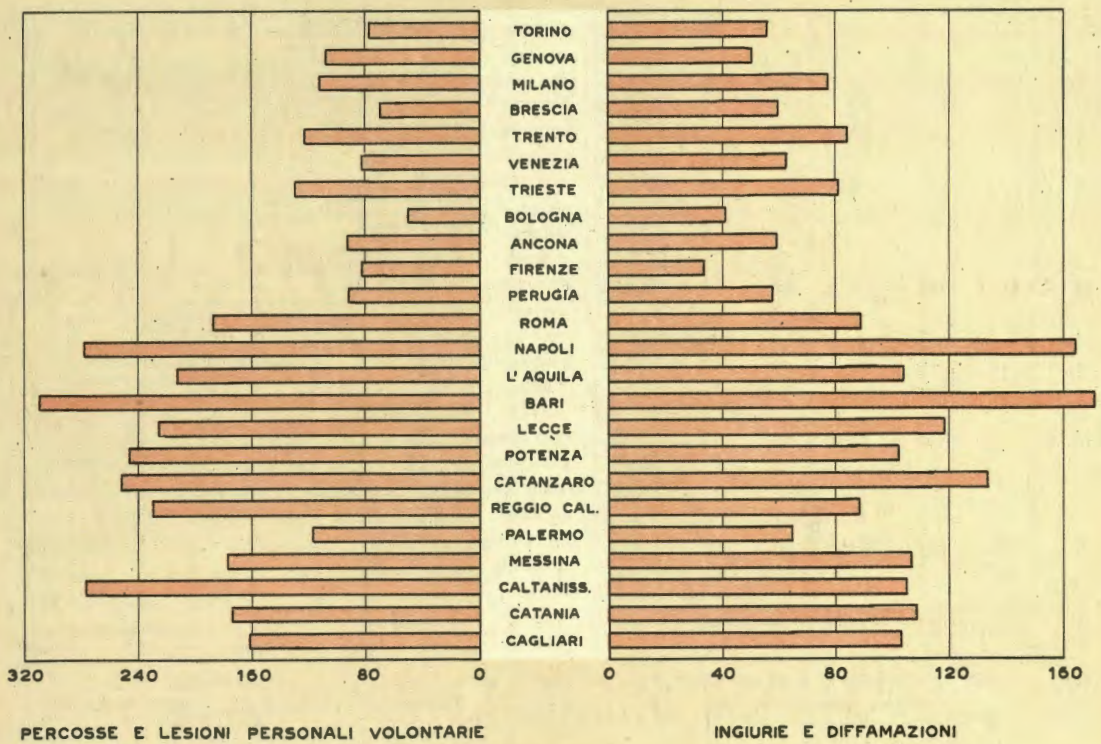
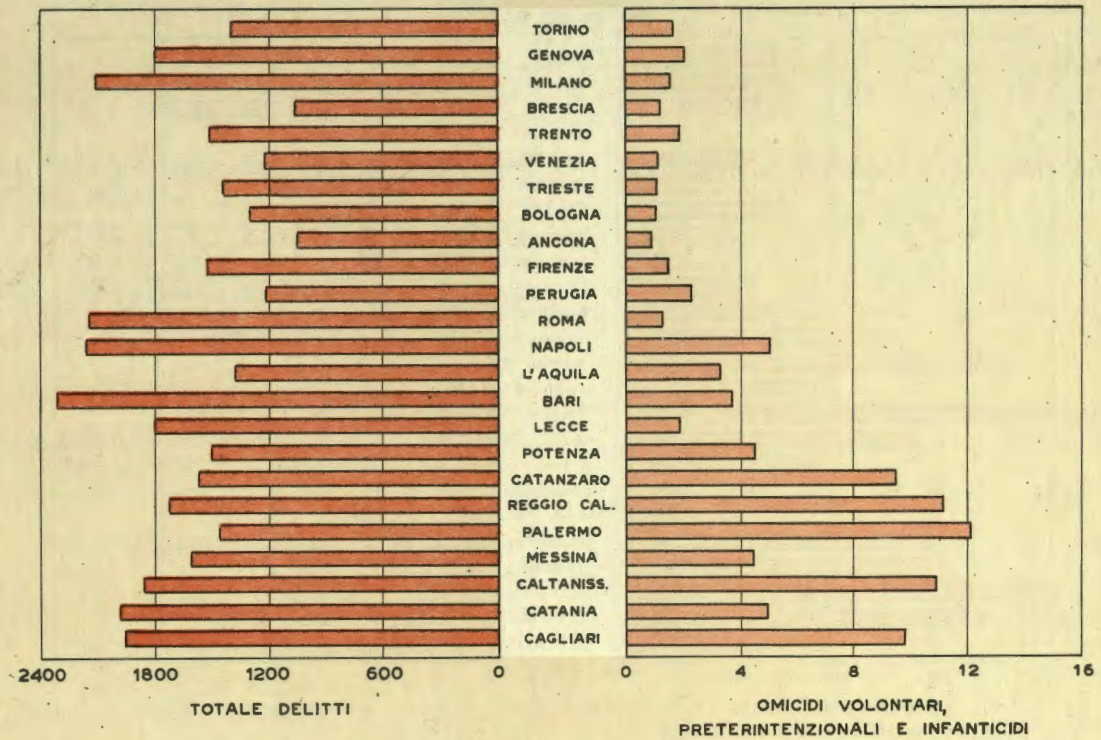
Segue B — SECONDO IL DISTRETTO DI CORTE DI APPELLO

N. d'ordine	REATI	MESSINA		CALTA-NISSETTA		CATANIA		CAGLIARI		ITALIA	
		Totale	Proc. minor.	Totale	Proc. minor.	Totale	Proc. minor.	Totale	Proc. minor.	Totale	Proc. minor.
A CARICO DI MINORENNI											
1 a 47	Contro la persona.....	57	26	173	90	214	121	137	39	6.384	3.569
1 a 10	CONTRO LA VITA.....	1	—	7	5	7	7	7	4	254	217
1	Strage.....	—	—	—	—	—	—	—	—	—	—
2,3	Omicidio volontario consumato.....	—	—	3	3	2	2	3	2	23	17
5,8	Omicidio volontario tentato.....	1	—	2	—	1	1	3	2	30	20
4	Infanticidio per causa d'onore.....	—	—	—	—	—	—	—	—	—	—
6,7	Omicidio preterintenzionale.....	—	—	—	—	1	1	—	—	5	4
9,10	Omicidio colposo.....	—	—	2	2	3	3	1	—	196	176
11 a 45	CONTRO L'INCOLUMITÀ E LA LIBERTÀ INDIVIDUALE.....	52	26	155	84	179	108	112	34	5.593	3.261
11 a 14	Percosse, lesioni personali volontarie.....	33	14	65	34	79	41	60	27	2.212	1.232
15 a 17	Lesioni personali colpose.....	13	10	44	41	75	58	24	1	2.561	1.806
18 a 22	Rissa, abbandono d'incapace, ecc.....	—	—	27	—	3	—	1	—	254	3
23 a 45	Violenza privata, minaccia, ecc.....	6	2	19	9	22	10	27	6	566	220
46,47	INGIURIE E DIFFAMAZIONI.....	4	—	11	1	28	5	18	1	537	91
48 a 89	Contro la famiglia, la moralità e il buon costume.....	14	9	23	18	71	58	49	44	1.126	861
48 a 61	CONTRO LA FAMIGLIA.....	5	3	9	6	30	25	2	2	199	136
62 a 78	CONTRO LA MORALITÀ E IL BUON COSTUME.....	9	6	14	12	41	33	47	42	919	720
79 a 89	CONTRO LA SANITÀ DELLA STIRPE.....	—	—	—	—	—	—	—	—	8	5
90 a 118	Contro il patrimonio.....	103	69	173	120	324	229	385	90	9.197	6.101
90 a 93	FURTO.....	98	68	116	80	265	197	311	79	7.757	5.358
90 a 92	Furto semplice.....	29	19	31	24	76	56	51	—	1.206	678
93	Furto aggravato.....	69	49	85	56	189	141	260	79	6.551	4.680
94 a 109	RAPINA E DANNI.....	4	—	53	37	34	15	65	11	1.045	499
94 a 97	Rapina, estorsione, sequestro di persona consumati.....	—	—	6	4	7	2	12	6	130	79
94 a 97	Rapina, estorsione, sequestro di persona tentati.....	1	—	—	—	2	2	2	—	64	40
98 a 109	Danni a cose, animali, terreni, ecc.....	3	—	47	33	25	11	51	5	851	380
110 a 118	TRUFFA ED ALTRE FRODI.....	1	1	4	3	25	17	9	—	395	244
119 a 212	Contro l'economia e la fede pubblica.....	1	1	5	3	28	15	16	7	546	363
119 a 134	CONTRO L'ECONOMIA PUBBLICA, L'INDUSTRIA E IL COMMERCIO.....	—	—	1	—	12	—	1	—	85	22
119 a 134	Economia, industria e commercio..	—	—	1	—	8	—	—	—	67	21
—	Bancarotta e delitti in materia commerciale.....	—	—	—	—	4	—	1	—	18	1
135 a 162	CONTRO L'INCOLUMITÀ PUBBLICA.....	1	1	2	2	3	3	9	7	152	127
163 a 212	CONTRO LA FEDE PUBBLICA.....	—	—	2	1	13	12	6	—	309	214
163 a 174	Falsità in monete.....	—	—	1	—	—	—	—	—	1	—
175 a 212	Falsità in sigilli, atti e persone.....	—	—	1	1	13	12	6	—	308	214
213 a 373	Contro lo Stato, le altre istituzioni sociali e l'ordine pubblico.....	5	2	6	1	31	21	34	12	584	392
213 a 276	CONTRO LA PERSONALITÀ DELLO STATO.....	1	1	—	—	1	1	—	—	4	3
277 a 318	CONTRO LA PUBBLICA AMMINISTRAZIONE.....	2	1	1	—	27	19	13	4	354	257
277 a 285	Violenza, resistenza, oltraggio.....	2	1	1	—	6	4	11	3	245	176
286 a 294	Peculato, malversazione, ecc.....	—	—	—	—	—	—	—	—	6	5
295 a 318	Omissione atti di ufficio, ecc.....	—	—	—	—	21	15	2	1	103	76
319 a 354	CONTRO L'AMMINISTRAZIONE DELLA GIUSTIZIA.....	2	—	3	—	3	1	21	8	202	129
355 a 366	CONTRO IL SENTIMENTO RELIGIOSO, ECC.....	—	—	1	1	—	—	—	—	6	3
367 a 373	CONTRO L'ORDINE PUBBLICO.....	—	—	1	—	—	—	—	—	18	—
—	Altri delitti.....	3	3	1	—	8	—	—	—	245	163
—	IN MATERIA FINANZIARIA.....	3	3	—	—	—	—	—	—	190	155
—	IN MATERIA ELETTORALE.....	—	—	—	—	—	—	—	—	2	—
—	IN ALTRE MATERIE.....	—	—	1	—	8	—	—	—	53	8
	TOTALE DELITTI.....	183	110	381	232	676	444	621	192	18.082	11.449
	CONTRAVVENZIONI.....	108	6	30	19	282	43	525	12	7.006	1.051

19. DELITTI ACCERTATI DALLE PRETURE E PROCURE, PER DISTRETTO DI CORTE DI APPELLO

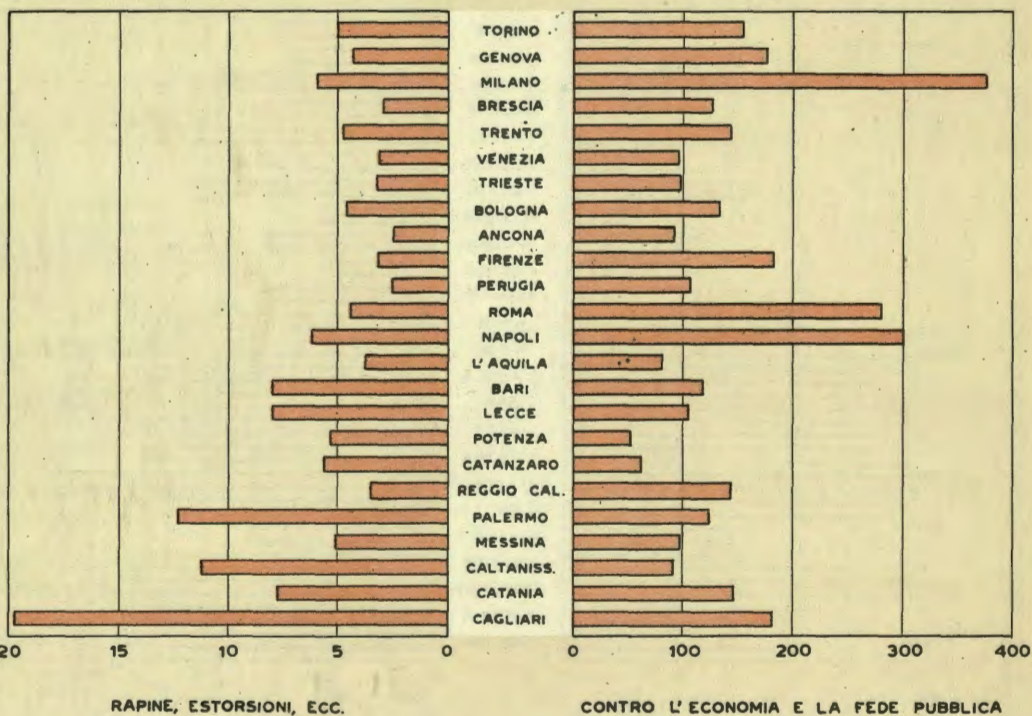
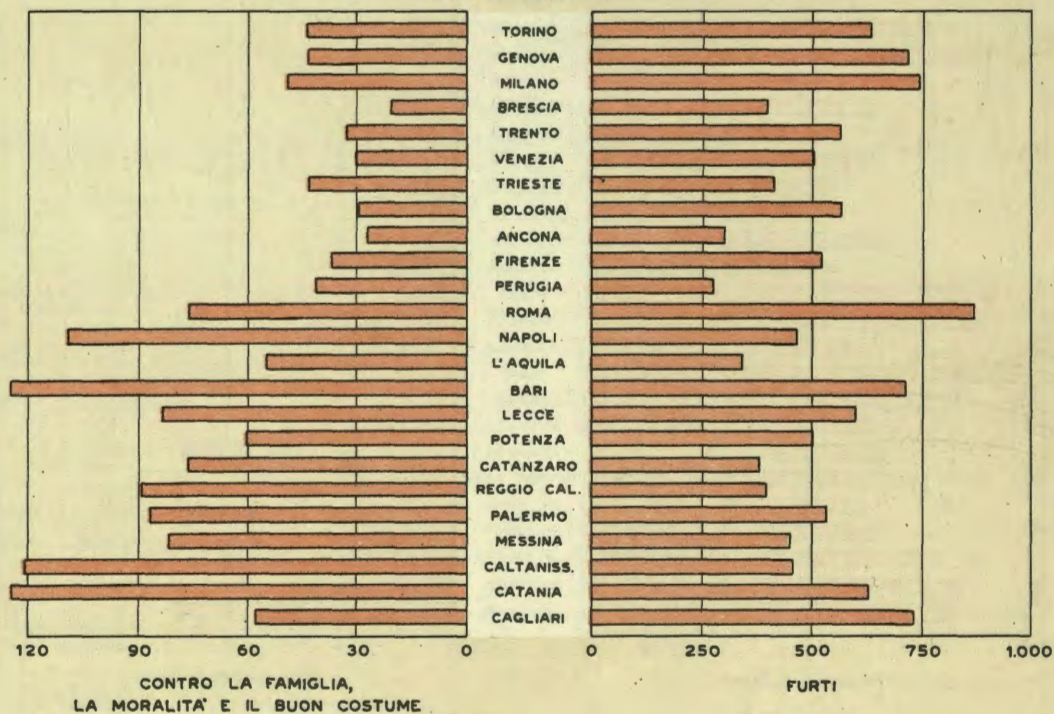
Anno 1959

PER 100.000 ABITANTI



Segue : 19. Delitti accertati dalle preture e procure, per distretto di Corte di appello
Anno 1959

PER 100.000 ABITANTI



TAV. 114 — REATI ACCERTATI DALLE PRETURE

A = Pretura del capoluogo del distretto di Corte di appello - B = Altre Preture del distretto

N. d'ordine (a)	REATI	DISTRETTI CON CAPOLUOGO AVENTE POPOLAZIONE SUPERIORE A 500.000 ABITANTI									
		Torino		Genova		Milano		Roma		Napoli	
		A	B	A	B	A	B	A	B	A	B
1 a 47	Contro la persona	1.491	10.251	1.822	8.081	5.387	15.968	6.758	9.711	4.698	27.267
1 a 10	CONTRO LA VITA.....	—	—	—	—	—	—	—	—	—	—
11 a 45	CONTRO L'INCOLUMITÀ E LA LIBERTÀ INDIVIDUALE	1.087	8.578	1.645	7.339	4.283	13.632	5.413	8.033	3.341	21.027
11 a 14	Percosse, lesioni personali volontarie.....	356	1.899	357	1.109	1.171	3.271	2.809	2.706	1.044	8.093
15 a 17	Lesioni personali colpose.....	499	5.828	1.193	5.808	2.487	8.879	1.758	4.377	1.643	8.428
18 a 22	Rissa, abbandono d'incapace, ecc.....	10	48	3	55	7	199	12	112	55	215
23 a 45	Violenza privata, minaccia, ecc.....	222	803	92	367	618	1.283	834	838	599	4.291
46, 47	INGIURIE E DIFFAMAZIONI	404	1.673	177	742	1.104	2.336	1.345	1.678	1.357	6.240
48 a 89	Contro la famiglia, la moralità e il buon costume	525	484	84	375	799	550	1.098	546	633	1.791
48 a 61	CONTRO LA FAMIGLIA.....	447	369	71	305	526	368	746	412	451	1.465
62 a 78	CONTRO LA MORALITÀ E IL BUON COSTUME.....	75	111	13	68	271	153	337	128	181	311
79 a 89	CONTRO LA SANITÀ DELLA STIRPE.....	3	4	—	2	2	29	15	6	1	15
90 a 118	Contro il patrimonio	2.163	4.156	762	3.080	5.653	5.924	4.551	6.307	2.299	12.090
90 a 93	FURTO	840	2.385	274	1.986	2.539	3.788	1.799	4.373	662	7.141
90 a 92	Furto semplice.....	58	992	122	611	841	2.447	56	1.793	383	3.985
93	Furto aggravato.....	782	1.393	152	1.375	1.698	1.341	1.743	2.580	279	3.156
94 a 109	RAPINA E DANNI	50	445	20	233	66	451	124	959	125	2.455
94 a 97	Rapina, estorsione, sequestro di persona consumati.....	—	—	—	—	—	—	—	—	—	—
98 a 109	Rapina, estorsione, sequestro di persona tentati.....	—	—	—	—	—	—	—	—	—	—
98 a 109	Danni a cose, animali, terreni, ecc.....	50	445	20	233	66	451	124	959	125	2.455
110 a 118	TRUFFA ED ALTRE FRODI	1.273	1.326	468	861	3.048	1.685	2.628	975	1.512	2.494
119 a 212	Contro l'economia e la fede pubblica	1.993	2.922	851	1.764	12.291	4.332	7.678	1.823	9.738	3.677
119 a 134	CONTRO L'ECONOMIA PUBBLICA L'INDUSTRIA E IL COMMERCIO	1.926	2.712	803	1.578	11.846	4.042	7.273	1.586	9.506	3.129
119 a 134	Economia, industria e commercio.....	39	286	25	301	121	238	285	350	60	558
—	Bancarotta e delitti in materia commerciale.....	1.887	2.426	778	1.277	11.725	3.804	6.988	1.236	9.446	2.571
135 a 162	CONTRO L'INCOLUMITÀ PUBBLICA	1	16	2	55	6	23	6	82	19	121
163 a 212	CONTRO LA FEDE PUBBLICA	66	194	46	131	439	267	399	155	213	427
163 a 174	Falsità in monete.....	—	3	—	7	1	5	10	6	5	22
175 a 212	Falsità in sigilli, atti e persone.....	66	191	46	124	438	262	389	149	208	405
213 a 373	Contro lo Stato, le altre istituzioni sociali e l'ordine pubblico	742	854	162	583	2.714	1.694	3.312	1.443	2.313	3.827
213 a 276	CONTRO LA PERSONALITÀ DELLO STATO.....	—	—	—	—	—	—	—	—	—	—
277 a 318	CONTRO LA PUBBLICA AMMINISTRAZIONE	662	619	109	398	2.138	1.333	2.888	1.061	2.117	2.782
277 a 285	Violenza, resistenza, oltraggio.....	24	121	22	85	65	173	412	103	176	361
286 a 294	Peculato, malversazione, ecc.....	—	9	—	6	1	13	323	7	—	17
295 a 318	Omissione atti di ufficio, ecc.....	638	489	87	307	2.072	1.147	2.153	951	1.941	2.404
319 a 354	CONTRO L'AMMINISTRAZIONE DELLA GIUSTIZIA	78	226	53	171	569	358	417	367	196	1.017
355 a 366	CONTRO IL SENTIMENTO RELIGIOSO, ECC.....	2	8	—	12	5	3	6	13	—	26
367 a 373	CONTRO L'ORDINE PUBBLICO.....	—	1	—	2	2	—	1	2	—	2
—	Altri delitti	243	902	132	531	949	1.765	2.692	648	687	2.107
—	IN MATERIA FINANZIARIA.....	5	258	6	99	22	808	153	41	350	241
—	IN MATERIA ELETTORALE.....	—	14	—	2	—	3	1	19	—	9
—	IN ALTRE MATERIE.....	238	630	126	430	927	954	2.538	588	337	1.857
	TOTALE DELITTI	7.157	19.569	3.813	14.414	27.793	30.233	26.089	20.478	20.368	50.759
	CONTRAVVENZIONI	15.178	28.598	6.351	25.034	56.498	38.177	153.906	23.125	123.403	58.969

(a) Cfr. Tav. 143 per i singoli numeri d'ordine.

Segue TAV. 114 — REATI ACCERTATI DALLE PRETURE

A = Pretura del capoluogo del distretto di Corte di appello — B = Altre Preture del distretto

N. d'ordine	REATI	DISTRETTI CON CAPOLUOGO AVENTE POPOLAZIONE SUPERIORE A 500.000 ABITANTI				ALTRI DISTRETTI		ITALIA	
		Palermo		Totale		A	B	A	B
		A	B	A	B				
1 a 47	Contro la persona.....	1.380	3.132	21.536	74.410	20.974	111.732	42.510	186.142
1 a 10	CONTRO LA VITA.....	—	—	—	—	—	—	—	—
11 a 45	CONTRO L'INCOLUMITÀ E LA LIBERTÀ INDIVIDUALE.....	983	2.328	16.752	60.937	17.656	92.879	34.408	153.816
11 a 14	Percosse, lesioni personali volontarie	302	850	6.039	17.928	4.757	25.521	10.796	43.449
15 a 17	Lesioni personali colpose.....	476	843	8.056	34.163	10.835	55.118	18.891	89.281
18 a 22	Rissa abbandono d'incapace, ecc.....	1	65	88	694	66	1.077	154	1.771
23 a 45	Violenza privata, minaccia, ecc.....	204	570	2.569	8.152	1.998	11.163	4.567	19.315
46,47	INGIURIE E DIFFAMAZIONI.....	397	804	4.784	13.473	3.318	18.853	8.102	32.326
48 a 89	Contro la famiglia, la moralità e il buon costume.....	317	415	3.456	4.161	1.950	6.341	5.406	10.502
48 a 61	CONTRO LA FAMIGLIA.....	279	362	2.520	3.281	1.539	5.116	4.059	8.397
62 a 78	CONTRO LA MORALITÀ E IL BUON COSTUME	37	52	914	823	398	1.175	1.312	1.998
79 a 89	CONTRO LA SANITÀ DELLA STIRPE.....	1	1	22	57	13	50	35	107
90 a 118	Contro il patrimonio.....	645	5.434	16.073	36.991	16.890	79.601	32.963	116.592
90 a 93	FURTO.....	161	3.628	6.275	23.301	10.575	53.729	16.850	77.030
90 a 92	Furto semplice.....	72	2.283	1.532	12.111	5.685	28.534	7.217	40.645
93	Furto aggravato.....	89	1.345	4.743	11.190	4.890	25.195	9.633	36.385
98 a 109	RAPINA E DANNI.....	89	1.246	474	5.789	986	13.790	1.460	19.579
94 a 97	Rapina estorsione, sequestro di persona consumati.....	—	—	—	—	—	—	—	—
	Rapina estorsione, sequestro di persona tentati.....	—	—	—	—	—	—	—	—
98 a 109	Danni a cose, animali, terreni, ecc.	89	1.246	474	5.789	986	13.790	1.460	19.579
110 a 118	TRUFFA ED ALTRE FRODI.....	395	560	9.324	7.901	5.329	12.082	14.653	19.983
119 a 212	Contro l'economia e la fede pubblica..	1.295	565	33.846	15.083	7.033	18.874	40.879	33.957
119 a 134	CONTRO L'ECONOMIA PUBBLICA L'INDUSTRIA E IL COMMERCIO.....	1.251	363	32.605	13.410	6.218	15.833	38.823	29.243
119 a 134	Economia, industria e commercio... Bancarotta e delitti in materia commerciale.....	280	86	810	1.819	803	3.203	1.613	5.022
—	971	277	31.795	11.591	5.415	12.630	37.210	24.221
135 a 162	CONTRO L'INCOLUMITÀ PUBBLICA.....	13	85	47	382	123	796	170	1.178
163 a 212	CONTRO LA FEDE PUBBLICA.....	31	117	1.194	1.291	692	2.245	1.886	3.536
163 a 174	Falsità in monete.....	1	15	17	58	88	87	105	145
175 a 212	Falsità in sigilli, atti e persone.....	30	102	1.177	1.233	604	2.158	1.781	3.391
213 a 373	Contro lo Stato, le altre istituzioni sociali e l'ordine pubblico.....	707	895	9.950	9.296	5.373	13.256	15.323	22.552
213 a 276	CONTRO LA PERSONALITÀ DELLO STATO	—	—	—	—	—	—	—	—
277 a 318	CONTRO LA PUBBLICA AMMINISTRAZIONE	682	644	8.596	6.837	4.710	9.431	13.306	16.268
277 a 285	Violenza, resistenza, oltraggio.....	64	67	763	910	367	1.693	1.130	2.603
286 a 294	Peculato, malversazione, ecc.....	—	1	324	53	13	115	337	168
295 a 318	Omissione atti di ufficio, ecc.....	618	576	7.509	5.874	4.330	7.623	11.839	13.497
319 a 354	CONTRO L'AMMINISTRAZIONE DELLA GIUSTIZIA.....	25	240	1.338	2.379	638	3.676	1.976	6.055
355 a 366	CONTRO IL SENTIMENTO RELIGIOSO, ECC.	—	4	13	66	21	114	34	180
367 a 373	CONTRO L'ORDINE PUBBLICO.....	—	7	3	14	4	35	7	49
—	Altri delitti.....	1.386	275	6.089	6.228	3.104	8.487	9.193	14.715
—	IN MATERIA FINANZIARIA.....	851	51	1.387	1.498	576	1.201	1.963	2.699
—	IN MATERIA ELETTORALE.....	1	3	2	50	12	122	14	172
—	IN ALTRE MATERIE.....	534	221	4.700	4.680	2.516	7.164	7.216	11.844
	TOTALE DELITTI.....	5.730	10.716	90.950	146.169	55.324	238.291	146.274	384.460
	CONTRAUVENZIONI.....	45.468	14.228	400.804	188.131	93.903	335.117	494.707	523.248

TAV. 115 — REATI ACCERTATI DALLE PROCURE DELLA REPUBBLICA (a)

A = Procura del capoluogo del distretto di Corte d'appello — B = Altre Procure del distretto

N. d'ordine (b)	REATI	DISTRETTI CON CAPOLUOGO AVENTE POPOLAZIONE SUPERIORE A 500.000 ABITANTI									
		Torino		Genova		Milano		Roma		Napoli	
		A	B	A	B	A	B	A	B	A	B
1 a 47	Contro la persona	954	1.080	581	629	1.955	1.096	2.200	1.135	5.177	3.413
1 a 10	CONTRO LA VITA	228	428	113	174	645	493	314	192	393	353
1	Strage	—	—	—	—	—	—	—	—	—	—
2,3	Omicidio volontario consumato	8	21	4	14	17	8	18	5	29	51
5,8	Omicidio volontario tentato	7	17	9	9	24	14	11	9	102	68
4	Infanticidio per causa d'onore	3	3	—	—	6	1	1	3	—	4
6,7	Omicidio preterintenzionale	5	3	1	3	2	5	2	2	3	2
9,10	Omicidio colposo	205	384	99	148	596	465	282	173	259	228
11 a 45	CONTRO L'INCOLUMITÀ E LA LIBERTÀ INDIVIDUALE	674	592	457	417	1.070	551	1.550	853	4.319	2.748
11 a 14	Percosse, lesioni personali volontarie	341	416	285	299	570	406	1.085	649	3.075	1.924
15 a 17	Lesioni personali colpose	153	30	123	17	223	17	68	24	233	53
18 a 22	Rissa, abbandono d'incapace, ecc.	32	16	7	22	105	36	206	67	326	207
23 a 45	Violenza privata, minaccia, ecc.	148	130	42	79	172	92	191	113	685	564
46,47	INGIURIE E DIFFAMAZIONI	52	60	11	38	240	52	336	90	465	312
48 a 89	Contro la famiglia, la moralità e il buon costume	420	280	172	198	669	313	835	433	1.937	1.186
48 a 61	CONTRO LA FAMIGLIA	140	117	85	103	310	131	389	241	1.149	634
62 a 78	CONTRO LA MORALITÀ E IL BUON COSTUME	260	145	85	85	333	159	434	168	772	507
79 a 89	CONTRO LA SANITÀ DELLA STIRPE	20	18	2	10	26	23	12	24	16	45
90 a 118	Contro il patrimonio	14.706	7.647	7.284	4.763	20.412	10.072	25.403	2.742	11.957	5.607
90 a 93	FURTO	14.092	7.267	6.877	4.529	19.376	9.568	24.472	2.536	10.928	4.776
90 a 92	Furto semplice	236	4	1	4	39	235	28	19	71	5
93	Furto aggravato	13.856	7.263	6.876	4.525	19.337	9.333	24.444	2.517	10.857	4.771
94 a 109	RAPINA E DANNI	147	98	51	67	199	154	164	62	256	230
94 a 97	Rapina, estorsione, sequestro di persona consumati	63	34	21	27	100	91	68	23	83	79
98 a 109	Rapina, estorsione, sequestro di persona tentati	62	36	13	22	56	36	59	18	72	81
110 a 118	Danni a cose, animali, terreni, ecc.	22	28	17	18	43	27	37	21	101	70
119 a 212	TRUFFA ED ALTRE FRODI	467	282	356	167	837	350	767	144	773	601
119 a 212	Contro l'economia e la fede pubblica	589	556	238	496	830	539	900	366	1.053	719
119 a 134	CONTRO L'ECONOMIA PUBBLICA, L'INDUSTRIA E IL COMMERCIO	100	53	40	27	188	52	152	22	348	44
119 a 134	Economia, industria e commercio	3	7	2	4	12	6	5	4	25	14
—	Bancarotta e delitti in materia commerciale	97	46	38	23	176	46	147	18	323	30
135 a 162	CONTRO L'INCOLUMITÀ PUBBLICA	68	120	16	256	40	169	120	156	96	318
163 a 212	CONTRO LA FEDE PUBBLICA	421	383	182	213	602	318	628	188	609	357
163 a 174	Falsità in monete	93	127	15	81	50	74	101	21	1	37
175 a 212	Falsità in sigilli, atti e persone	328	256	167	132	552	244	527	167	608	320
213 a 373	Contro lo Stato, le altre istituzioni sociali e l'ordine pubblico	277	269	147	184	450	253	718	322	1.217	1.009
213 a 276	CONTRO LA PERSONALITÀ DELLO STATO	8	9	—	7	12	6	30	12	4	9
277 a 318	CONTRO LA PUBBLICA AMMINISTRAZIONE	164	148	103	115	246	181	481	197	897	634
277 a 285	Violenza, resistenza oltraggio	119	85	81	79	125	114	394	123	731	436
286 a 294	Peculato, malversazione, ecc.	22	20	14	8	51	26	46	20	46	73
295 a 318	Omissione atti di ufficio	23	43	8	28	70	41	41	54	120	125
319 a 354	CONTRO L'AMMINISTRAZIONE DELLA GIUSTIZIA	96	103	43	51	157	62	190	104	282	329
355 a 366	CONTRO IL SENTIMENTO RELIGIOSO, ECC.	5	6	—	2	2	1	7	7	2	13
367 a 373	CONTRO L'ORDINE PUBBLICO	4	3	1	9	33	3	10	2	32	24
—	Altri delitti	622	559	979	283	1.100	4.765	935	184	4.731	590
—	IN MATERIA FINANZIARIA	535	494	912	233	1.020	4.643	789	135	4.527	445
—	IN MATERIA ELETTORALE	—	—	—	—	2	—	—	5	1	2
—	IN ALTRE MATERIE	87	65	67	50	78	122	146	44	203	143
	TOTALE DELITTI	17.568	10.391	9.401	6.553	25.416	17.038	30.991	5.182	26.072	12.524
	CONTRAVVENZIONI	211	351	45	199	313	108	653	227	1.176	881

(a) Compresa le Procure della Repubblica presso i Tribunali per minorenni.

(b) Cfr. Tav. 143 per i singoli numeri d'ordine.

Segue TAV. 115 — REATI ACCERTATI DALLE PROCURE DELLA REPUBBLICA

A = Procura del capoluogo del distretto di Corte di appello — B = Altre Procure del distretto

N. d'ordine	REATI	DISTRETTI CON CAPOLUOGO AVENTE POPOLAZIONE SUPERIORE A 500.000 ABITANTI				ALTRI DISTRETTI		ITALIA	
		Palermo		Totale		A	B	A	B
		A	B	A	B				
1 a 47	Contro la persona	1.156	1.366	12.023	8.719	9.104	14.535	21.127	23.254
1 a 10	CONTRO LA VITA	217	217	1.910	1.857	1.585	3.359	3.495	5.216
1	Strage	—	—	—	—	—	2	—	2
2,3	Omicidio volontario consumato	47	66	123	165	125	284	248	449
5,8	Omicidio volontario tentato	60	76	213	193	151	296	364	489
4	Infanticidio per causa d'onore	—	1	10	12	10	21	20	33
6,7	Omicidio preterintenzionale	1	3	14	18	14	30	28	48
9,10	Omicidio colposo	109	71	1.550	1.469	1.285	2.726	2.835	4.195
11 a 45	CONTRO L'INCOLUMITÀ E LA LIBERTÀ INDIVIDUALE	884	1.053	8.954	6.214	6.810	10.054	15.764	16.268
11 a 14	Percosse, lesioni personali volontarie	645	661	6.001	4.355	4.224	6.903	10.225	11.258
15 a 17	Lesioni personali colpose	67	5	867	146	1.199	332	2.066	478
18 a 22	Rissa abbandono d'incapace, ecc.	3	120	679	468	237	505	916	973
23 a 45	Violenza privata, minaccia, ecc.	169	267	1.407	1.245	1.150	2.314	2.557	3.559
46,47	INGIURIE E DIFFAMAZIONI	55	96	1.159	648	709	1.122	1.868	1.770
48 a 89	Contro la famiglia, la moralità e il buon costume	498	566	4.531	2.976	3.090	4.568	7.621	7.544
48 a 61	CONTRO LA FAMIGLIA	279	311	2.352	1.537	1.499	2.199	3.851	3.736
62 a 78	CONTRO LA MORALITÀ E IL BUON COSTUME	214	248	2.098	1.312	1.474	2.189	3.572	3.501
79 a 89	CONTRO LA SANITÀ DELLA STIRPE	5	7	81	127	117	180	198	307
90 a 118	Contro il patrimonio	5.587	2.680	85.349	33.511	39.250	51.328	124.599	84.839
90 a 93	FURTO	5.134	2.146	80.879	30.822	36.235	46.597	117.114	77.419
90 a 92	Furto semplice	64	19	439	286	1.134	177	1.573	463
93	Furto aggravato	5.070	2.127	80.440	30.536	35.101	46.420	115.541	76.956
94 a 109	RAPINA E DANNI	232	235	1.049	846	1.035	1.781	2.084	2.627
94 a 97	Rapina, estorsione, sequestro di persone consumati	52	73	387	327	316	602	703	929
94 a 109	Rapina, estorsione, sequestro di persona tentati	59	71	321	264	227	432	548	696
98 a 109	Danni a cose, animali, terreni, ecc.	121	91	341	255	492	747	833	1.002
110 a 118	TRUFFA ED ALTRE FRODI	221	299	3.421	1.843	1.980	2.950	5.401	4.793
119 a 212	Contro l'economia e la fede pubblica	302	412	3.912	3.088	3.055	5.598	6.967	8.886
119 a 134	CONTRO L'ECONOMIA PUBBLICA, L'INDUSTRIA E IL COMMERCIO	9	21	837	219	280	440	1.117	659
119 a 134	Economia, industria e commercio ..	3	6	50	41	37	114	87	155
—	Bancarotta e delitti in materia commerciale	6	15	787	178	243	326	1.030	504
135 a 162	CONTRO L'INCOLUMITÀ PUBBLICA	155	299	495	1.318	828	2.629	1.323	3.947
163 a 212	CONTRO LA FEDE PUBBLICA	138	92	2.580	1.551	1.947	2.529	4.527	4.080
163 a 174	Falsità in monete	39	9	299	349	194	395	493	744
175 a 212	Falsità in sigilli, atti e persone	99	83	2.281	1.202	1.753	2.134	4.034	3.336
213 a 373	Contro lo Stato, le altre istituzioni sociali e l'ordine pubblico	332	285	3.141	2.322	2.410	4.309	5.551	6.631
213 a 276	CONTRO LA PERSONALITÀ DELLO STATO	—	1	54	44	52	96	106	140
277 a 318	CONTRO LA PUBBLICA AMMINISTRAZIONE	225	191	2.116	1.466	1.597	2.784	3.713	4.250
277 a 285	Violenza, resistenza, oltraggio	164	111	1.614	948	1.010	1.662	2.624	2.610
286 a 294	Peculato, malversazione, ecc.	23	18	202	165	172	304	374	469
295 a 318	Omissione atti di ufficio, ecc.	38	62	300	353	415	818	715	1.171
19 a 354	CONTRO L'AMMINISTRAZIONE DELLA GIUSTIZIA	73	83	841	732	701	1.307	1.542	2.039
355 a 366	CONTRO IL SENTIMENTO RELIGIOSO, ECC.	—	5	16	34	23	63	39	97
367 a 373	CONTRO L'ORDINE PUBBLICO	34	5	114	46	37	59	151	105
—	Altri delitti	820	95	9.187	6.476	3.819	3.432	13.006	9.908
—	IN MATERIA FINANZIARIA	782	63	8.565	6.013	3.440	2.792	12.005	8.805
—	IN MATERIA ELETTORALE	—	1	3	8	2	10	5	18
—	IN ALTRE MATERIE	38	31	619	455	377	630	996	1.085
	TOTALE DELITTI	8.695	5.404	118.143	57.092	60.728	83.770	178.871	140.862
	CONTRAVVENZIONI	219	583	2.617	2.349	2.527	4.336	5.144	6.685

TAV. 116 — REATI ACCERTATI DAGLI UFFICI DI ISTRUZIONE E DALLE SEZIONI ISTRUTTORIE

A — SECONDO IL PROVVEDIMENTO EMESSO

N. d'ordine (a)	REATI	CON SENTENZA DI NON DOVERSI PROCEDERE					CON SENTENZA DI RINVIO A GIUDIZIO			TOTALE
		Autori noti		Autori ignoti		Totale	Uffici di Istru- zione	Sezioni Istrut- torie	Totale	
		Uffici di Istru- zione	Sezioni Istrut- torie	Uffici di Istru- zione	Sezioni Istrut- torie					
1 a 47	Contro la persona	5.584	33	1.642	—	7.259	5.547	22	5.569	12.828
1 a 10	CONTRO LA VITA	1.005	15	383	—	1.403	1.907	15	1.922	3.325
1	Strage	—	—	1	—	1	—	—	—	1
2,3	Omicidio volontario consumato	220	6	90	—	316	359	2	361	677
5,8	Omicidio volontario tentato	109	4	82	—	195	321	—	321	516
4	Infanticidio per causa d'onore	9	—	20	—	29	16	1	17	46
6,7	Omicidio preterintenzionale	6	—	4	—	10	27	1	28	38
9,10	Omicidio colposo	661	5	186	—	852	1.184	11	1.195	2.047
11 a 45	CONTRO L'INCOLUMITÀ E LA LIBERTÀ INDIVIDUALE	3.826	7	1.212	—	5.045	3.368	4	3.372	8.417
11 a 14	Percosse, lesioni personali volontarie	2.434	4	427	—	2.865	2.053	2	2.055	4.920
15 a 17	Lesioni personali colpose	368	—	79	—	447	146	1	147	594
18 a 22	Rissa, abbandono d'incapace, ecc.	199	—	44	—	243	318	—	318	561
23 a 45	Violenza privata, minaccia, ecc.	825	3	662	—	1.490	851	1	852	2.342
46,47	INGIURIE E DIFFAMAZIONI	753	11	47	—	811	272	3	275	1.086
48 a 89	Contro la famiglia, la moralità e il buon costume	1.790	6	310	—	2.103	2.079	7	2.086	4.192
48 a 61	CONTRO LA FAMIGLIA	755	1	18	—	774	752	—	752	1.526
62 a 78	CONTRO LA MORALITÀ E IL BUON COSTUME	903	5	241	—	1.149	1.192	6	1.198	2.347
79 a 89	CONTRO LA SANITÀ DELLA STIRPE	132	—	51	—	183	135	1	136	319
90 a 118	Contro il patrimonio	3.544	13	177.593	1	181.151	6.716	26	6.742	187.893
90 a 93	FURTO	1.587	3	175.464	1	177.055	3.115	9	3.124	180.179
90 a 92	Furto semplice	85	—	739	—	824	78	—	78	902
93	Furto aggravato	1.502	3	174.725	1	176.231	3.037	9	3.046	179.277
94 a 109	RAPINA E DANNI	477	4	1.607	—	2.088	839	2	841	2.929
94 a 97	Rapina, estorsione, sequestro di per- sona, consumati	229	2	416	—	647	505	1	506	1.153
98 a 109	Rapina, estorsione, sequestro di per- sona tentati	83	1	540	—	624	197	—	197	821
110 a 118	Danni a case, animali, terreni, ecc.	165	1	651	—	817	137	1	138	955
110 a 118	TRUFFA ED ALTRE FRODI	1.480	6	522	—	2.008	2.762	15	2.777	4.785
119 a 212	Contro l'economia e la fede pubblica ..	1.762	14	5.331	—	7.107	2.842	13	2.855	9.962
119 a 134	CONTRO L'ECONOMIA PUBBLICA, L'IN- DUSTRIA E IL COMMERCIO	531	3	79	—	613	768	1	769	1.382
119 a 134	Economia, industria e commercio ..	31	—	64	—	95	25	—	25	120
—	Bancarotta e delitti in materia com- merciale	500	3	15	—	518	743	1	744	1.262
135 a 162	CONTRO L'INCOLUMITÀ PUBBLICA	275	2	3.824	—	4.101	188	—	188	4.289
163 a 212	CONTRO LA FEDE PUBBLICA	956	9	1.428	—	2.393	1.886	12	1.898	4.291
163 a 174	Falsità in monete	52	2	1.035	—	1.089	68	—	68	1.157
175 a 212	Falsità in sigilli, atti e persone	904	7	393	—	1.304	1.818	12	1.830	3.134
213 a 373	Contro lo Stato, le altre istituzioni so- ciali e l'ordine pubblico	1.552	16	335	—	1.903	2.308	28	2.336	4.239
213 a 276	CONTRO LA PERSONALITÀ DELLO STATO	130	—	19	—	149	16	2	18	167
277 a 318	CONTRO LA PUBBLICA AMMINISTRAZIONE ..	594	8	204	—	806	1.273	7	1.280	2.086
277 a 285	Violenza, resistenza, oltraggio	183	—	151	—	334	504	3	507	841
286 a 294	Peculato, malversazione, ecc.	154	3	18	—	175	419	3	422	597
295 a 318	Omissione atti di ufficio, ecc.	257	5	35	—	297	350	1	351	648
319 a 354	CONTRO L'AMMINISTRAZIONE DELLA GIU- STIZIA	770	7	73	—	850	833	18	851	1.701
355 a 366	CONTRO IL SENTIMENTO RELIGIOSO, ECC. ..	24	1	23	—	48	59	1	60	108
367 a 373	CONTRO L'ORDINE PUBBLICO	34	—	16	—	50	127	—	127	177
—	Altri delitti	2.594	4	5.975	—	8.573	718	3	721	9.294
—	IN MATERIA FINANZIARIA	2.182	1	5.699	—	7.882	280	1	281	8.163
—	IN MATERIA ELETTORALE	15	1	2	—	18	2	—	2	20
—	IN ALTRE MATERIE	397	2	274	—	673	436	2	438	1.111
	TOTALE DELITTI	16.826	86	191.186	1	208.099	20.210	99	20.309	228.408
	CONTRAVVENZIONI	1.135	4	849	—	1.988	1.780	4	1.784	3.772

(a) Cfr. Tav. 143 per i singoli numeri d'ordine.

Segue TAV. 116 — REATI ACCERTATI DAGLI UFFICI DI ISTRUZIONE E DALLE SEZIONI ISTRUTTORIE

B — SECONDO IL DISTRETTO DI CORTE DI APPELLO

N. d'ordine	REATI	TORINO		GENOVA		MILANO		BRESCIA		TRENTO	
		Uffici istruzione	Sezioni istruttorie	Uffici istruzione	Sezioni istruttorie	Uffici istruzione	Sezioni istruttorie	Uffici istruzione	Sezioni istruttorie	Uffici istruzione	Sezioni istruttorie
1 a 47	Contro la persona.....	349	13	606	1	682	1	290	—	90	1
1 a 10	CONTRO LA VITA.....	130	12	164	1	251	1	89	—	30	—
1	Strage.....	—	—	—	—	—	—	—	—	—	—
2,3	OMICIDIO VOLONTARIO CONSUMATO.....	34	2	22	—	31	—	8	—	9	—
5,8	OMICIDIO VOLONTARIO TENTATO.....	16	1	15	—	16	—	6	—	4	—
4	OMICIDIO PER CAUSA D'ONORE.....	2	1	—	—	5	—	4	—	1	—
6,7	OMICIDIO PRETERINTENZIONALE.....	2	—	1	—	4	—	—	—	—	—
9,10	OMICIDIO COLPOSO.....	76	8	126	1	195	1	71	—	16	—
11 a 45	CONTRO L'INCOLUMITÀ E LA LIBERTÀ INDIVIDUALE.....	197	—	420	—	367	—	167	—	49	—
11 a 14	Percosse, lesioni personali volontarie.....	110	—	200	—	224	—	99	—	31	—
15 a 17	Lesioni personali colpose.....	35	—	34	—	72	—	10	—	3	—
18 a 22	Rissa, abbandono d'incapace, ecc.....	9	—	76	—	5	—	6	—	—	—
23 a 45	Violenza privata, minaccia, ecc.....	43	—	110	—	66	—	52	—	15	—
46,47	INGIURIE E DIFFAMAZIONI.....	22	1	22	—	64	—	34	—	11	1
48 a 89	Contro la famiglia, la moralità e il buon costume.....	99	3	155	—	225	—	90	—	48	—
48 a 61	CONTRO LA FAMIGLIA.....	26	—	58	—	48	—	28	—	11	—
62 a 78	CONTRO LA MORALITÀ E IL BUON COSTUME.....	60	3	87	—	142	—	48	—	35	—
79 a 89	CONTRO LA SANITÀ DELLA STIRPE.....	13	—	10	—	35	—	14	—	2	—
90 a 118	Contro il patrimonio.....	22.084	3	10.732	2	28.337	1	5.596	2	1.029	—
90 a 93	FURTO.....	21.724	—	10.292	1	27.526	—	5.426	—	933	—
90 a 92	Furto semplice.....	16	—	310	—	61	—	11	—	2	—
93	Furto aggravato.....	21.708	—	9.982	1	27.465	—	5.415	—	931	—
94 a 109	RAPINA E DANNI.....	157	1	102	1	166	—	57	2	34	—
94 a 97	Rapina, estorsione, sequestro di persona consumati.....	69	1	68	—	94	—	22	1	19	—
98 a 109	Rapina, estorsione, sequestro di persona tentati.....	46	—	21	1	49	—	20	—	8	—
110 a 118	Danni a cose, animali, terreni, ecc.....	42	—	13	—	23	—	15	1	7	—
110 a 118	TRUFFA ED ALTRE FRODI.....	203	2	338	—	645	1	113	—	62	—
119 a 212	Contro l'economia e la fede pubblica.....	540	4	671	—	1.069	—	290	—	168	—
119 a 134	CONTRO L'ECONOMIA PUBBLICA, L'INDUSTRIA E IL COMMERCIO.....	60	—	97	—	258	—	53	—	38	—
119 a 134	Economia, industria e commercio..	7	—	2	—	3	—	1	—	1	—
—	Bancarotta e delitti in materia commerciale.....	53	—	95	—	255	—	52	—	37	—
135 a 162	CONTRO L'INCOLUMITÀ PUBBLICA.....	124	1	317	—	128	—	102	—	72	—
163 a 212	CONTRO LA FEDE PUBBLICA.....	356	3	257	—	683	—	135	—	58	—
163 a 174	Falsità in monete.....	210	—	74	—	277	—	39	—	25	—
175 a 212	Falsità in sigilli, atti e persone.....	146	3	183	—	406	—	96	—	33	—
213 a 373	Contro lo Stato, le altre istituzioni sociali e l'ordine pubblico.....	174	3	135	2	268	1	85	2	46	—
213 a 276	CONTRO LA PERSONALITÀ DELLO STATO.....	9	—	9	1	20	—	4	—	9	—
277 a 318	CONTRO LA PUBBLICA AMMINISTRAZIONE.....	84	1	91	1	108	—	49	1	18	—
277 a 285	Violenza, resistenza, oltraggio.....	22	—	36	—	22	—	23	—	12	—
286 a 294	Peculato, malversazione, ecc.....	25	—	29	1	29	—	16	—	3	—
295 a 318	Omissione atti di ufficio, ecc.....	37	1	26	—	57	—	10	1	3	—
319 a 354	CONTRO L'AMMINISTRAZIONE DELLA GIUSTIZIA.....	65	1	29	—	122	1	30	1	12	—
355 a 366	CONTRO IL SENTIMENTO RELIGIOSO, ECC.....	4	1	—	—	1	—	2	—	5	—
367 a 373	CONTRO L'ORDINE PUBBLICO.....	12	—	6	—	17	—	—	—	2	—
—	Altri delitti.....	355	—	309	—	3.499	1	263	—	74	—
—	IN MATERIA FINANZIARIA.....	322	—	174	—	3.401	—	247	—	70	—
—	IN MATERIA ELETTORALE.....	1	—	1	—	1	—	—	—	—	—
—	IN ALTRE MATERIE.....	32	—	134	—	97	1	16	—	4	—
	TOTALE DELITTI.....	23.601	26	12.608	5	34.080	4	6.614	4	1.455	1
	CONTRAVVENZIONI.....	161	—	131	—	195	—	30	—	53	—

Segue TAV. 116 — REATI ACCERTATI DAGLI UFFICI DI ISTRUZIONE E DALLE SEZIONI ISTRUTTORIE

Segue B — SECONDO IL DISTRETTO DI CORTE DI APPELLO

N. d'ordine	REATI	VENEZIA		TRIESTE		BOLOGNA		ANCONA		FIRENZE	
		Uffici istruzione	Sezioni istruttorie	Uffici istruzione	Sezioni istruttorie	Uffici istruzione	Sezioni istruttorie	Uffici istruzione	Sezioni istruttorie	Uffici istruzione	Sezioni istruttorie
1 a 47	Contro la persona	424	3	159	—	613	—	313	—	776	8
1 a 10	CONTRO LA VITA.....	179	1	44	—	342	—	113	—	117	7
1	Strage.....	—	—	—	—	—	—	—	—	—	—
2,3	Omicidio volontario consumato.....	34	1	8	—	26	—	5	—	23	1
5,8	Omicidio volontario tentato.....	12	—	5	—	17	—	3	—	14	1
4	Infanticidio per causa d'onore.....	1	—	1	—	2	—	2	—	2	—
6,7	Omicidio preterintenzionale.....	3	—	—	—	1	—	—	—	3	1
9,10	Omicidio colposo.....	129	—	30	—	296	—	103	—	75	4
11 a 45	CONTRO L'INCOLUMITÀ E LA LIBERTÀ INDIVIDUALE	205	—	104	—	250	—	184	—	633	1
11 a 14	Percosse, lesioni personali volontarie.....	120	—	73	—	123	—	63	—	179	1
15 a 17	Lesioni personali colpose.....	30	—	4	—	62	—	46	—	19	—
18 a 22	Rissa, abbandono d'incapace, ecc.....	9	—	7	—	6	—	4	—	17	—
23 a 45	Violenza privata, minaccia, ecc.....	46	—	20	—	59	—	71	—	418	—
46,47	INGIURIE E DIFFAMAZIONI	40	2	11	—	21	—	16	—	26	—
48 a 89	Contro la famiglia, la moralità e il buon costume	166	—	52	—	164	—	54	—	152	1
48 a 61	CONTRO LA FAMIGLIA.....	50	—	21	—	40	—	16	—	44	1
62 a 78	CONTRO LA MORALITÀ E IL BUON COSTUME.....	103	—	22	—	106	—	27	—	97	—
79 a 89	CONTRO LA SANITÀ DELLA STIRPE.....	13	—	9	—	18	—	11	—	11	—
90 a 118	Contro il patrimonio	13.882	—	3.463	—	9.950	—	2.466	—	12.494	3
90 a 93	FURTO.....	13.518	—	3.345	—	9.595	—	2.366	—	12.176	2
90 a 92	Furto semplice.....	18	—	3	—	26	—	11	—	42	—
93	Furto aggravato.....	13.500	—	3.342	—	9.569	—	2.355	—	12.134	2
94 a 109	RAPINA E DANNI	166	—	73	—	131	—	19	—	47	—
94 a 97	Rapina, estorsione, sequestro di persona consumati.....	60	—	11	—	52	—	8	—	24	—
98 a 109	Rapina, estorsione, sequestro di persona tentati.....	41	—	26	—	45	—	3	—	13	—
110 a 118	Danni a cose, animali, terreni, ecc.....	65	—	36	—	34	—	8	—	10	—
110 a 118	TRUFFA ED ALTRE FRODI	198	—	45	—	224	—	81	—	271	1
119 a 212	Contro l'economia e la fede pubblica	472	1	201	—	561	—	182	—	742	4
119 a 134	CONTRO L'ECONOMIA PUBBLICA, L'INDUSTRIA E IL COMMERCIO.....	82	—	18	—	95	—	27	—	130	1
119 a 134	Economia, industria e commercio..	2	—	7	—	11	—	—	—	51	—
—	Bancarotta e delitti in materia commerciale.....	80	—	11	—	84	—	27	—	79	1
135 a 162	CONTRO L'INCOLUMITÀ PUBBLICA.....	192	—	106	—	232	—	80	—	343	1
163 a 212	CONTRO LA FEDE PUBBLICA.....	198	1	77	—	234	—	75	—	269	2
163 a 174	Falsità in monete.....	49	—	48	—	34	—	22	—	71	—
175 a 212	Falsità in sigilli, atti e persone.....	149	1	29	—	200	—	53	—	198	2
213 a 373	Contro lo Stato, le altre istituzioni sociali e l'ordine pubblico	153	3	47	—	157	—	71	—	163	12
213 a 276	CONTRO LA PERSONALITÀ DELLO STATO.....	9	—	5	—	13	—	3	—	8	1
277 a 318	CONTRO LA PUBBLICA AMMINISTRAZIONE.....	60	3	14	—	83	—	25	—	86	1
277 a 285	Violenza, resistenza, oltraggio.....	14	—	—	—	26	—	8	—	27	1
286 a 294	Peculato, malversazione, ecc.....	17	—	7	—	23	—	9	—	35	—
295 a 318	Omissione atti di ufficio, ecc.....	29	3	7	—	34	—	8	—	24	—
319 a 354	CONTRO L'AMMINISTRAZIONE DELLA GIUSTIZIA.....	64	—	18	—	54	—	30	—	63	10
355 a 366	CONTRO IL SENTIMENTO RELIGIOSO, ECC.....	2	—	8	—	3	—	13	—	2	—
367 a 373	CONTRO L'ORDINE PUBBLICO.....	18	—	2	—	4	—	—	—	4	—
—	Altri delitti	759	—	81	—	139	—	6	—	156	1
—	IN MATERIA FINANZIARIA.....	688	—	78	—	78	—	3	—	117	—
—	IN MATERIA ELETTORALE.....	1	—	—	—	1	—	—	—	1	1
—	IN ALTRE MATERIE.....	70	—	3	—	60	—	3	—	38	—
	TOTALE DELITTI	15.856	7	4.003	—	11.584	—	3.092	—	14.483	29
	CONTRAVVENZIONI	90	—	7	—	66	—	63	—	107	2

Segue TAV. 116 — REATI ACCERTATI DAGLI UFFICI DI ISTRUZIONE E DALLE SEZIONI ISTRUTTORIE

Segue B — SECONDO IL DISTRETTO DI CORTE DI APPELLO

N. d'ordine	REATI	PERUGIA		ROMA		NAPOLI		L'AQUILA		BARI	
		Uffici istruzione	Sezioni istruttorie	Uffici istruzione	Sezioni istruttorie	Uffici istruzione	Sezioni istruttorie	Uffici istruzione	Sezioni istruttorie	Uffici istruzione	Sezioni istruttorie
1 a 47	Contro la persona.....	220	—	459	7	2.177	7	262	—	885	—
1 a 10	CONTRO LA VITA.....	73	—	138	5	382	—	45	—	146	—
1	Strage.....	—	—	—	—	1	—	—	—	—	—
2,3	Omicidio volontario consumato.....	12	—	23	1	94	—	17	—	24	—
5,8	Omicidio volontario tentato.....	6	—	12	2	85	—	5	—	—	—
4	Infanticidio per causa d'onore.....	1	—	4	—	3	—	2	—	5	—
6,7	Omicidio preterintenzionale.....	1	—	5	—	3	—	—	—	4	—
9,10	Omicidio colposo.....	53	—	94	2	196	—	21	—	86	—
11 a 45	CONTRO L'INCOLUMITÀ E LA LIBERTÀ INDIVIDUALE.....	122	—	290	2	1.536	—	186	—	626	—
11 a 14	Percosse, lesioni personali volontarie.....	76	—	182	2	1.003	—	127	—	391	—
15 a 17	Lesioni personali colpose.....	15	—	26	—	95	—	21	—	29	—
18 a 22	Rissa, abbandono d'incapace, ecc.....	1	—	32	—	131	—	9	—	13	—
23 a 45	Violenza privata, minaccia, ecc.....	30	—	50	—	307	—	29	—	193	—
46,47	INGIURIE E DIFFAMAZIONI.....	25	—	31	—	259	7	31	—	113	—
48 a 89	Contro la famiglia, la moralità e il buon costume.....	91	—	163	6	639	3	54	—	394	—
48 a 61	CONTRO LA FAMIGLIA.....	26	—	47	—	237	—	16	—	147	—
62 a 78	CONTRO LA MORALITÀ E IL BUON COSTUME.....	38	—	93	5	369	3	36	—	225	—
79 a 89	CONTRO LA SANITÀ DELLA STIRPE.....	27	—	23	1	33	—	2	—	22	—
90 a 118	Contro il patrimonio.....	1.049	—	25.630	6	15.873	1	2.649	1	7.021	2
90 a 93	FURTO.....	962	—	25.362	3	14.786	1	2.467	—	6.696	2
90 a 92	Furto semplice.....	5	—	63	—	23	—	7	—	15	—
93	Furto aggravato.....	957	—	25.299	3	14.763	1	2.460	—	6.681	2
94 a 109	RAPINA E DANNI.....	20	—	82	—	291	—	65	—	121	—
94 a 97	Rapina, estorsione, sequestro di persona consumati.....	11	—	42	—	127	—	12	—	56	—
98 a 109	Rapina, estorsione, sequestro di persona tentati.....	3	—	29	—	91	—	16	—	40	—
98 a 109	Danni a cose, animali, terreni, ecc.....	6	—	11	—	73	—	37	—	25	—
110 a 118	TRUFFA ED ALTRE FRODI.....	67	—	186	3	796	—	117	1	204	—
119 a 212	Contro l'economia e la fede pubblica.....	145	—	636	9	1.031	—	153	1	388	—
119 a 134	CONTRO L'ECONOMIA PUBBLICA, L'INDUSTRIA E IL COMMERCIO.....	33	—	57	3	182	—	12	—	112	—
119 a 134	Economia, industria e commercio.....	—	—	14	—	9	—	1	—	5	—
—	Bancarotta e delitti in materia commerciale.....	33	—	43	3	173	—	11	—	107	—
135 a 162	CONTRO L'INCOLUMITÀ PUBBLICA.....	70	—	295	—	317	—	59	—	107	—
163 a 212	CONTRO LA FEDE PUBBLICA.....	42	—	284	6	532	—	82	1	169	—
163 a 174	Falsità in monete.....	4	—	151	2	55	—	8	—	8	—
175 a 212	Falsità in sigilli, atti e persone.....	38	—	133	4	477	—	74	1	161	—
213 a 373	Contro lo Stato, le altre istituzioni sociali e l'ordine pubblico.....	56	—	180	7	626	2	74	—	278	1
213 a 276	CONTRO LA PERSONALITÀ DELLO STATO.....	2	—	30	—	14	—	4	—	7	—
277 a 318	CONTRO LA PUBBLICA AMMINISTRAZIONE.....	32	—	63	3	290	2	39	—	110	1
277 a 285	Violenza, resistenza, oltraggio.....	6	—	8	1	90	—	12	—	52	—
286 a 294	Peculato, malversazione, ecc.....	14	—	25	1	81	2	11	—	24	1
295 a 318	Omissione atti di ufficio, ecc.....	12	—	30	1	119	—	16	—	34	—
319 a 354	CONTRO L'AMMINISTRAZIONE DELLA GIUSTIZIA.....	22	—	71	4	266	—	26	—	138	—
355 a 366	CONTRO IL SENTIMENTO RELIGIOSO, ECC.....	—	—	5	—	17	—	2	—	14	—
367 a 373	CONTRO L'ORDINE PUBBLICO.....	—	—	11	—	39	—	3	—	9	—
—	Altri delitti.....	19	—	288	1	1.259	—	43	—	102	—
—	IN MATERIA FINANZIARIA.....	10	—	245	1	1.136	—	32	—	68	—
—	IN MATERIA ELETTORALE.....	—	—	2	—	6	—	1	—	—	—
—	IN ALTRE MATERIE.....	9	—	41	—	117	—	10	—	34	—
	TOTALE DELITTI.....	1.580	—	27.356	36	21.605	13	3.235	2	9.068	3
	CONTRAVVENZIONI.....	43	—	107	1	766	—	95	—	194	—

Segue TAV. 116 — REATI ACCERTATI DAGLI UFFICI DI ISTRUZIONE E DALLE SEZIONI ISTRUTTORIE

Segue B — SECONDO IL DISTRETTO DI CORTE DI APPELLO

N. d'ordine	REATI	LECCE		POTENZA		CATANZARO		REGGIO DI CALABRIA (sez.)		PALERMO	
		Uffici istruzione	Sezioni istruttorie	Uffici istruzione	Sezioni istruttorie	Uffici istruzione	Sezioni istruttorie	Uffici istruzione	Sezioni istruttorie	Uffici istruzione	Sezioni istruttorie
1 a 47	Contro la persona	233	2	263	2	727	2	85	—	1.470	1
1 a 10	CONTRO LA VITA.....	52	—	65	—	155	2	41	—	312	1
1	Strage.....	—	—	—	—	—	—	—	—	—	—
2,3	Omicidio volontario consumato.....	9	—	25	—	57	2	13	—	105	1
5,8	Omicidio volontario tentato.....	12	—	5	—	53	—	8	—	81	—
4	Infanticidio per causa d'onore.....	—	—	2	—	2	—	1	—	2	—
6,7	Omicidio preterintenzionale.....	1	—	—	—	3	—	—	—	—	—
9,10	Omicidio colposo.....	30	—	33	—	40	—	19	—	124	—
11 a 45	CONTRO L'INCOLUMITÀ E LA LIBERTÀ INDIVIDUALE	160	2	184	2	509	—	42	—	1.055	—
11 a 14	Percosse, lesioni personali volontarie.....	106	—	118	1	318	—	29	—	630	—
15 a 17	Lesioni personali colpose.....	5	—	12	1	12	—	1	—	25	—
18 a 22	Rissa, abbandono d'incapace, ecc.	8	—	8	—	26	—	—	—	131	—
23 a 45	Violenza privata, minaccia, ecc.....	41	2	46	—	153	—	12	—	269	—
46,47	INGIURIE E DIFFAMAZIONI.....	21	—	14	—	63	—	2	—	103	—
48 a 89	Contro la famiglia, la moralità e il buon costume	113	—	108	—	186	—	18	—	627	—
48 a 61	CONTRO LA FAMIGLIA.....	40	—	39	—	65	—	8	—	356	—
62 a 78	CONTRO LA MORALITÀ E IL BUON COSTUME.....	65	—	61	—	102	—	9	—	264	—
79 a 89	CONTRO LA SANITÀ DELLA STIRPE.....	8	—	8	—	19	—	1	—	7	—
90 a 118	Contro il patrimonio	1.143	1	1.020	1	1.340	—	90	—	6.739	—
90 a 93	FURTO.....	991	1	908	1	1.119	—	74	—	5.913	—
90 a 92	Furto semplice.....	4	—	4	—	33	—	—	—	221	—
93	Furto aggravato.....	987	1	904	1	1.086	—	74	—	5.692	—
94 a 109	RAPINA E DANNI	82	—	55	—	131	—	5	—	318	—
94 a 97	Rapina, estorsione, sequestro di persona consumati.....	50	—	32	—	43	—	4	—	126	—
98 a 109	Rapina, estorsione, sequestro di persona tentati.....	23	—	15	—	40	—	1	—	124	—
98 a 109	Danni a cose, animali, terreni, ecc..	9	—	8	—	48	—	—	—	68	—
110 a 118	TRUFFA ED ALTRE FRODI.....	70	—	57	—	90	—	11	—	508	—
119 a 212	Contro l'economia e la fede pubblica	139	—	86	—	276	—	35	—	776	—
119 a 134	CONTRO L'ECONOMIA PUBBLICA, L'INDUSTRIA E IL COMMERCIO.....	12	—	3	—	12	—	1	—	46	—
119 a 134	Economia, industria e commercio..	—	—	—	—	1	—	1	—	—	—
—	Bancarotta e delitti in materia commerciale.....	12	—	3	—	11	—	—	—	46	—
135 a 162	CONTRO L'INCOLUMITÀ PUBBLICA.....	67	—	42	—	192	—	19	—	418	—
163 a 212	CONTRO LA FEDE PUBBLICA.....	60	—	41	—	72	—	15	—	312	—
163 a 174	Falsità in monete.....	1	—	6	—	7	—	8	—	12	—
175 a 212	Falsità in sigilli, atti e persone.....	59	—	35	—	65	—	7	—	300	—
213 a 373	Contro lo Stato, le altre istituzioni sociali e l'ordine pubblico	98	2	119	7	196	—	18	—	652	—
213 a 276	CONTRO LA PERSONALITÀ DELLO STATO.....	4	—	1	—	8	—	—	—	—	—
277 a 318	CONTRO LA PUBBLICA AMMINISTRAZIONE.....	49	—	50	1	97	—	9	—	449	—
277 a 285	Violenza, resistenza, oltraggio.....	13	—	17	1	38	—	3	—	295	—
286 a 294	Peculato, malversazione, ecc.....	12	—	19	—	20	—	4	—	111	—
295 a 318	Omissione atti di ufficio, ecc.....	24	—	14	—	39	—	2	—	43	—
319 a 354	CONTRO L'AMMINISTRAZIONE DELLA GIUSTIZIA.....	39	2	64	6	81	—	9	—	167	—
355 a 366	CONTRO IL SENTIMENTO RELIGIOSO, ECC.	2	—	3	—	7	—	—	—	10	—
367 a 373	CONTRO L'ORDINE PUBBLICO.....	4	—	1	—	3	—	—	—	26	—
—	Altri delitti	57	—	11	—	75	—	221	—	932	1
—	IN MATERIA FINANZIARIA.....	31	—	6	—	46	—	221	—	583	1
—	IN MATERIA ELETTORALE.....	—	—	—	—	3	—	—	—	—	—
—	IN ALTRE MATERIE.....	26	—	5	—	26	—	—	—	349	—
	TOTALE DELITTI	1.785	5	1.607	10	2.800	2	467	—	11.196	2
	CONTRAVVENZIONI	93	2	110	1	446	2	79	—	395	—

Segue TAV. 116 — REATI ACCERTATI DAGLI UFFICI DI ISTRUZIONE E DALLE SEZIONI ISTRUTTORIE

Segue B — SECONDO IL DISTRETTO DI CORTE DI APPELLO

N. d'ordine	REATI	MESSINA		CALTANISSETTA		CATANIA		CAGLIARI		ITALIA	
		Uffici istruzione	Sezioni istruttorie	Uffici istruzione	Sezioni istruttorie	Uffici istruzione	Sezioni istruttorie	Uffici istruzione	Sezioni istruttorie	Uffici istruzione	Sezioni istruttorie
1 a 47	Contro la persona.....	287	5	180	—	440	—	783	2	12.773	55
1 a 10	CONTRO LA VITA.....	80	—	51	—	87	—	209	—	3.295	30
1	Strage.....	—	—	—	—	—	—	—	—	1	—
2,3	Omicidio volontario consumato.....	11	—	16	—	14	—	49	—	669	8
5,8	Omicidio volontario tentato.....	7	—	16	—	20	—	67	—	512	4
4	Infanticidio per causa d'onore.....	—	—	—	—	1	—	3	—	45	1
6,7	Omicidio preterintenzionale.....	1	—	—	—	3	—	1	—	37	1
9,10	Omicidio colposo.....	61	—	19	—	49	—	89	—	2.031	16
11 a 45	CONTRO L'INCOLUMITÀ E LA LIBERTÀ INDIVIDUALE.....	184	3	113	—	298	—	525	1	8.406	11
11 a 14	Percosse, lesioni personali volontarie	143	2	61	—	201	—	307	—	4.914	6
15 a 17	Lesioni personali colpose.....	5	—	2	—	13	—	17	—	593	1
18 a 22	Rissa, abbandono d'incapace, ecc...	7	—	12	—	12	—	32	—	561	—
23 a 45	Violenza privata, minaccia, ecc.....	29	1	38	—	72	—	169	1	2.338	4
46,47	INGIURIE E DIFFAMAZIONI.....	23	2	16	—	55	—	49	1	1.072	14
48 a 89	Contro la famiglia, la moralità e il buon costume.....	88	—	96	—	146	—	251	—	4.179	13
48 a 61	CONTRO LA FAMIGLIA.....	28	—	29	—	60	—	85	—	1.525	1
62 a 78	CONTRO LA MORALITÀ E IL BUON COSTUME	55	—	64	—	72	—	156	—	2.336	11
79 a 89	CONTRO LA SANITÀ DELLA STIRPE.....	5	—	3	—	14	—	10	—	318	1
90 a 118	Contro il patrimonio.....	1.062	1	1.083	4	6.053	11	7.068	1	187.853	40
90 a 93	FURTO.....	953	—	955	1	5.758	1	6.321	—	180.166	13
90 a 92	Furto semplice.....	10	—	1	—	—	—	16	—	902	—
93	Furto aggravato.....	943	—	954	1	5.758	1	6.305	—	179.264	13
94 a 109	RAPINA E DANNI.....	40	1	71	1	107	—	583	—	2.923	6
94 a 97	Rapina, estorsione, sequestro di persona consumati.....	16	—	21	1	44	—	139	—	1.150	3
94 a 97	Rapina, estorsione, sequestro di persona tentati.....	11	—	31	—	26	—	98	—	820	1
98 a 109	Danni a cose, animali, terreni, ecc...	13	1	19	—	37	—	346	—	953	2
110 a 118	TRUFFA ED ALTRE FRODI.....	69	—	57	2	188	10	164	1	4.764	21
119 a 212	Contro l'economia e la fede pubblica..	115	—	234	2	229	5	796	1	9.935	27
119 a 134	CONTRO L'ECONOMIA PUBBLICA, L'INDUSTRIA E IL COMMERCIO.....	1	—	2	—	14	—	33	—	1.378	4
119 a 134	Economia, industria e commercio..	—	—	—	—	2	—	2	—	120	—
—	Bancarotta e delitti in materia commerciale.....	1	—	2	—	12	—	31	—	1.258	4
135 a 162	CONTRO L'INCOLUMITÀ PUBBLICA.....	77	—	181	—	128	—	619	—	4.287	2
163 a 212	CONTRO LA FEDE PUBBLICA.....	37	—	51	2	87	5	144	1	4.270	21
163 a 174	Falsità in monete.....	—	—	8	—	12	—	26	—	1.155	2
175 a 212	Falsità in sigilli, atti e persone.....	37	—	43	2	75	5	118	1	3.115	19
213 a 373	Contro lo Stato, le altre istituzioni sociali e l'ordine pubblico.....	74	1	84	1	82	—	359	—	4.195	44
213 a 276	CONTRO LA PERSONALITÀ DELLO STATO	—	—	2	—	1	—	3	—	165	2
277 a 318	CONTRO LA PUBBLICA AMMINISTRAZIONE	32	—	44	1	31	—	158	—	2.071	15
277 a 285	Violenza, resistenza, oltraggio.....	4	—	13	—	9	—	88	—	838	3
286 a 294	Peculato, malversazione, ecc.....	12	—	16	1	3	—	46	—	591	6
295 a 318	Omissione atti di ufficio, ecc.....	16	—	15	—	19	—	24	—	642	6
319 a 354	CONTRO L'AMMINISTRAZIONE DELLA GIUSTIZIA.....	39	—	33	—	46	—	188	—	1.676	25
355 a 366	CONTRO IL SENTIMENTO RELIGIOSO, ECC.	1	1	—	—	3	—	2	—	106	2
367 a 373	CONTRO L'ORDINE PUBBLICO.....	2	—	5	—	1	—	8	—	177	—
—	Altri delitti.....	537	—	31	1	42	2	29	—	9.287	7
—	IN MATERIA FINANZIARIA.....	533	—	28	—	30	—	14	—	8.161	2
—	IN MATERIA ELETTORALE.....	—	—	—	—	—	—	1	—	19	1
—	IN ALTRE MATERIE.....	4	—	3	1	12	2	14	—	1.107	4
	TOTALE DELITTI.....	2.163	7	1.708	8	6.992	18	9.286	4	228.222	186
	CONTRAVVENZIONI.....	62	—	48	—	96	—	327	—	3.764	8

TAV. 117 — REATI ACCERTATI A CARICO DI AUTORI IGNOTI

N. d'ordine (a)	REATI	TORINO		GENOVA		MILANO		BRESCIA		TRENTO	
		Preture e Procure	Sez. istr. e Off. Istruz.	Preture e Procure	Sez. istr. e Off. Istruz.	Preture e Procure	Sez. istr. e Off. Istruz.	Preture e Procure	Sez. istr. e Off. Istruz.	Preture e Procure	Sez. istr. e Off. Istruz.
1 a 47	Contro la persona.....	733	90	807	124	1.818	95	337	42	320	12
1 a 10	CONTRO LA VITA.....	36	35	5	16	33	45	17	21	4	5
1	Strage.....	—	—	—	—	—	—	—	—	—	—
2,3	Omicidio volontario consumato.....	10	17	2	3	3	6	—	2	1	1
5,8	Omicidio volontario tentato.....	—	—	2	1	2	1	—	2	—	—
4	Infanticidio per causa d'onore.....	2	1	—	—	7	1	4	3	1	1
6,7	Omicidio preterintenzionale.....	—	—	—	—	—	1	—	—	—	—
9,10	Omicidio colposo.....	24	17	1	12	21	36	13	14	2	3
11 a 45	CONTRO L'INCOLUMITÀ E LA LIBERTÀ INDIVIDUALE.....	657	54	783	107	1.735	45	307	18	304	6
11 a 14	Percosse, lesioni personali volontarie.....	124	35	95	18	182	19	32	10	49	4
15 a 17	Lesioni personali colpose.....	475	3	652	7	1.480	14	263	1	236	1
18 a 22	Rissa, abbandono d'incapace, ecc....	5	—	10	24	7	—	3	—	3	—
23 a 45	Violenza privata, minaccia, ecc.....	53	16	26	58	66	12	9	7	16	1
46,47	INGIURIE E DIFFAMAZIONI.....	40	1	19	1	50	5	13	3	12	1
48 a 89	Contro la famiglia, la moralità e il buon costume.....	77	40	24	22	67	31	28	16	35	17
48 a 61	CONTRO LA FAMIGLIA.....	1	—	1	1	4	1	2	1	4	—
62 a 78	CONTRO LA MORALITÀ E IL BUON COSTUME.....	69	34	23	17	56	24	22	9	30	16
79 a 89	CONTRO LA SANITÀ DELLA STIRPE.....	7	6	—	4	7	6	4	6	1	1
90 a 118	Contro il patrimonio.....	22.201	21.767	12.056	10.057	32.022	27.252	8.188	5.392	3.550	892
90 a 93	FURTO.....	21.364	21.604	11.652	9.954	31.115	27.131	7.979	5.348	3.385	868
90 a 92	Furto semplice.....	840	12	398	307	2.601	50	1.425	2	238	2
93	Furto aggravato.....	20.524	21.592	11.254	9.647	28.514	27.081	6.554	5.346	3.147	866
94 a 109	RAPINA E DANNI.....	314	114	116	37	252	69	107	34	111	20
94 a 97	Rapina, estorsione, sequestro di persona consumati.....	33	38	7	23	58	29	5	11	10	9
98 a 109	Rapina, estorsione, sequestro di persona, tentati.....	38	39	13	10	31	25	8	13	5	6
98 a 109	Danni a cose, animali, terreni, ecc....	243	37	96	4	163	15	94	10	96	5
110 a 118	TRUFFA ED ALTRE FRODI.....	523	49	288	66	655	52	100	10	54	4
119 a 212	Contro l'economia e la fede pubblica..	443	350	427	389	425	396	108	147	108	92
119 a 134	CONTRO L'ECONOMIA PUBBLICA, L'INDUSTRIA E IL COMMERCIO.....	72	8	31	1	53	2	31	1	4	—
119 a 134	Economia, industria e commercio... Bancarotta e delitti in materia commerciale.....	6	2	—	1	7	—	16	—	1	—
135 a 162	CONTRO L'INCOLUMITÀ PUBBLICA.....	150	109	286	301	170	102	41	96	59	62
163 a 212	CONTRO LA FEDE PUBBLICA.....	221	233	110	87	202	292	36	50	45	30
163 a 174	Falsità in monete.....	176	207	81	69	89	263	23	34	34	25
175 a 212	Falsità in sigilli, atti e persone....	45	26	29	18	113	29	13	16	11	5
213 a 373	Contro lo Stato, le altre istituzioni sociali e l'ordine pubblico.....	128	20	32	13	407	17	11	8	11	7
213 a 276	CONTRO LA PERSONALITÀ DELLO STATO.....	1	1	2	2	—	4	—	—	3	2
277 a 318	CONTRO LA PUBBLICA AMMINISTRAZIONE.....	109	10	13	7	404	6	7	5	3	1
277 a 285	Violenza, resistenza, oltraggio.....	15	3	3	3	5	2	3	4	—	—
286 a 294	Peculato, malversazione, ecc.....	1	1	—	1	—	1	—	1	—	1
295 a 318	Omissione atti di ufficio, ecc.....	93	6	10	3	399	3	4	—	3	—
319 a 354	CONTRO L'AMMINISTRAZIONE DELLA GIUSTIZIA.....	14	5	6	3	3	6	2	3	2	1
355 a 366	CONTRO IL SENTIMENTO RELIGIOSO, ECC....	4	4	3	—	—	—	1	—	3	3
367 a 373	CONTRO L'ORDINE PUBBLICO.....	—	—	8	1	—	1	1	—	—	—
—	Altri delitti.....	173	142	108	111	2.124	2.537	145	199	40	21
—	IN MATERIA FINANZIARIA.....	162	139	103	70	2.107	2.529	137	195	25	20
—	IN MATERIA ELETTORALE.....	—	—	—	1	—	—	—	—	—	—
—	IN ALTRE MATERIE.....	11	3	5	40	17	8	8	4	15	1
	TOTALE DELITTI.....	23.755	22.409	13.454	10.716	36.863	30.328	8.815	5.804	4.064	1.041
	CONTRAVVENZIONI.....	306	44	243	26	426	48	187	4	145	16

(a) Cfr. Tav. 143 per i singoli numeri d'ordine.

Segue TAV. 117 — REATI ACCERTATI A CARICO DI AUTORI IGNOTI

N. d'ordine	REATI	VENEZIA		TRIESTE		BOLOGNA		ANCONA		FIRENZE	
		Preture e Procure	Sez. istr. e Uff. Istruz.	Preture e Procure	Sez. istr. e Uff. Istruz.	Preture e Procure	Sez. istr. e Uff. Istruz.	Preture e Procure	Sez. istr. e Uff. Istruz.	Preture e Procure	Sez. istr. e Uff. Istruz.
1 a 47	Contro la persona	984	49	595	30	939	84	353	57	1.306	408
1 a 10	CONTRO LA VITA.....	21	20	5	7	24	43	6	5	6	12
1	Strage.....	—	—	—	—	—	—	—	—	—	—
2,3	Omicidio volontario consumato.....	1	2	1	3	7	8	—	—	2	3
5,8	Omicidio volontario tentato.....	1	1	—	2	2	10	—	—	—	—
4	Infanticidio per causa d'onore.....	—	1	—	—	—	2	—	—	—	1
6,7	Omicidio preterintenzionale.....	—	—	—	—	—	—	—	—	—	—
9,10	Omicidio colposo.....	19	16	4	2	15	23	6	5	4	8
11 a 45	CONTRO L'INCOLUMITÀ E LA LIBERTÀ INDIVIDUALE	944	27	578	22	880	38	324	50	1.269	394
11 a 14	Percosse, lesioni personali volontarie	96	18	71	6	43	5	24	1	69	25
15 a 17	Lesioni personali colpose.....	767	2	475	2	783	23	284	6	1.118	8
18 a 22	Rissa, abbandono d'incapace, ecc...	—	—	4	5	23	1	3	—	24	1
23 a 45	Violenza privata, minaccia, ecc.....	81	7	28	9	31	9	13	43	58	360
46,47	INGIURIE E DIFFAMAZIONI.....	19	2	12	1	35	3	23	2	31	2
48 a 89	Contro la famiglia, la moralità e il buon costume	32	21	13	11	34	20	10	3	12	17
48 a 61	CONTRO LA FAMIGLIA.....	1	—	2	3	1	5	1	—	1	1
62 a 78	CONTRO LA MORALITÀ E IL BUON COSTUME	29	18	9	6	28	13	9	1	10	14
79 a 89	CONTRO LA SANITÀ DELLA STIRPE.....	2	3	2	2	5	2	—	2	1	2
90 a 118	Contro il patrimonio	17.720	13.493	4.227	3.357	18.921	9.507	3.210	2.263	14.580	12.053
90 a 93	FURTO.....	17.205	13.358	4.006	3.288	18.035	9.452	3.050	2.257	14.126	12.005
90 a 92	Furto semplice.....	2.907	13	738	2	6.543	24	512	—	1.613	32
93	Furto aggravato.....	14.298	13.345	3.268	3.286	11.492	9.428	2.538	2.257	12.513	11.973
94 a 109	RAPINA E DANNI	373	116	133	61	184	47	101	4	178	14
94 a 97	Rapina, estorsione, sequestro di persona consumati.....	17	27	3	3	13	12	2	1	3	5
98 a 109	Rapina, estorsione, sequestro di persona tentati.....	25	31	12	24	38	24	9	—	7	4
110 a 118	Danni a cose, animali, terreni, ecc...	331	58	118	34	133	11	90	3	168	5
110 a 118	TRUFFA ED ALTRE FRODI.....	142	19	88	8	702	8	59	2	276	34
119 a 212	Contro l'economia e la fede pubblica ..	292	251	201	142	341	277	86	99	587	461
119 a 134	CONTRO L'ECONOMIA PUBBLICA, L'INDUSTRIA E IL COMMERCIO.....	10	2	13	3	43	3	1	—	11	46
119 a 134	Economia, industria e commercio... Bancarotta e delitti in materia commerciale.....	2	1	4	2	2	3	—	—	4	44
135 a 162	CONTRO L'INCOLUMITÀ PUBBLICA.....	205	184	135	102	217	207	52	73	397	306
163 a 212	CONTRO LA FEDE PUBBLICA.....	77	65	53	37	81	67	33	26	179	109
163 a 174	Falsità in monete.....	50	45	42	33	46	29	25	19	124	53
175 a 212	Falsità in sigilli, atti e persone.....	27	20	11	4	35	38	8	7	55	56
213 a 373	Contro lo Stato, le altre istituzioni sociali e l'ordine pubblico	20	17	7	7	10	7	8	—	10	5
213 a 276	CONTRO LA PERSONALITÀ DELLO STATO	1	4	—	1	1	—	—	—	—	—
277 a 318	CONTRO LA PUBBLICA AMMINISTRAZIONE	8	3	4	—	3	2	5	—	6	1
277 a 285	Violenza, resistenza, oltraggio.....	2	1	2	—	1	2	3	—	3	—
286 a 294	Peculato, malversazione, ecc.....	—	—	1	—	—	—	—	—	—	1
295 a 318	Omissione atti di ufficio, ecc.....	6	2	1	—	2	—	2	—	3	—
319 a 354	CONTRO L'AMMINISTRAZIONE DELLA GIUSTIZIA.....	10	3	2	1	2	4	1	—	3	4
355 a 366	CONTRO IL SENTIMENTO RELIGIOSO, ECC.	—	—	—	5	4	1	2	—	1	—
367 a 373	CONTRO L'ORDINE PUBBLICO.....	1	7	1	—	—	—	—	—	—	—
—	Altri delitti	53	380	158	50	57	24	14	—	275	58
—	IN MATERIA FINANZIARIA.....	45	374	156	50	26	12	7	—	195	54
—	IN MATERIA ELETTORALE.....	—	—	—	—	—	—	—	—	—	1
—	IN ALTRE MATERIE.....	8	6	2	—	31	12	7	—	80	3
	TOTALE DELITTI	19.101	14.211	5.201	3.597	20.302	9.919	3.681	2.422	16.770	13.002
	CONTRAVVENZIONI	321	9	89	2	499	7	107	2	276	45

Segue TAV. 117 — REATI ACCERTATI A CARICO DI AUTORI IGNOTI

N. d'ordine	REATI	PERUGIA		ROMA		NAPOLI		L'AQUILA		BARI	
		Preture e Procure	Sez. istr. e Uff. Istruz.	Preture e Procure	Sez. istr. e Uff. Istruz.	Preture e Procure	Sez. istr. e Uff. Istruz.	Preture e Procure	Sez. istr. e Uff. Istruz.	Preture e Procure	Sez. istr. e Uff. Istruz.
1 a 47	Contro la persona	223	13	710	54	1.985	81	429	20	943	48
1 a 10	CONTRO LA VITA.....	2	4	14	18	13	18	18	4	7	10
1	Strage.....	—	—	—	—	—	1	—	—	—	—
2,3	Omicidio volontario consumato.....	—	1	1	1	1	3	16	1	—	2
5,8	Omicidio volontario tentato.....	—	—	1	—	2	3	—	—	1	—
4	Infanticidio per causa d'onore.....	—	—	1	1	—	2	2	1	1	1
6,7	Omicidio preterintenzionale.....	—	—	—	3	—	—	—	—	—	—
9,10	Omicidio colposo.....	2	3	11	13	10	9	—	2	5	7
11 a 45	CONTRO L'INCOLUMITÀ E LA LIBERTÀ INDIVIDUALE	204	7	667	31	1.877	59	387	14	912	36
11 a 14	Percosse, lesioni personali volontarie.....	21	2	102	11	363	39	65	9	180	21
15 a 17	Lesioni personali colpose.....	171	—	497	1	1.405	2	307	—	694	1
18 a 22	Rissa, abbandono d'incapace, ecc....	2	—	21	2	19	1	3	1	4	1
23 a 45	Violenza privata, minaccia, ecc....	10	5	47	17	90	17	12	4	34	13
46,47	INGIURIE E DIFFAMAZIONI.....	17	2	29	5	105	4	24	2	24	2
48 a 89	Contro la famiglia, la moralità e il buon costume	8	4	36	17	40	19	1	—	13	13
48 a 61	CONTRO LA FAMIGLIA.....	—	—	5	—	7	2	—	—	6	1
62 a 78	CONTRO LA MORALITÀ E IL BUON COSTUME.....	8	4	28	15	26	15	—	—	6	9
79 a 89	CONTRO LA SANITÀ DELLA STIRPE.....	—	—	3	2	7	2	1	—	1	3
90 a 118	Contro il patrimonio	1.679	926	29.193	25.293	18.839	14.411	3.241	2.398	10.472	6.475
90 a 93	FURTO.....	1.603	919	28.420	25.223	17.454	14.271	3.008	2.350	9.893	6.418
90 a 92	Furto semplice.....	359	—	1.261	58	2.897	3	374	4	2.371	2
93	Furto aggravato.....	1.244	919	27.159	25.165	14.557	14.268	2.634	2.346	7.522	6.416
94 a 109	RAPINA E DANNI	53	5	341	46	962	94	193	40	464	53
94 a 97	Rapina, estorsione, sequestro di persona consumati.....	—	1	20	22	17	21	3	4	18	22
98 a 109	Rapina, estorsione, sequestro di persona tentati.....	1	1	25	16	53	49	16	12	17	28
98 a 109	Danni a cose, animali, terreni, ecc....	52	3	296	8	892	24	174	24	429	3
110 a 118	TRUFFA ED ALTRE FRODI.....	23	2	432	24	423	46	40	8	115	4
119 a 212	Contro l'economia e la fede pubblica	63	61	493	429	473	351	81	56	196	103
119 a 134	CONTRO L'ECONOMIA PUBBLICA, L'INDUSTRIA E IL COMMERCIO.....	—	—	72	11	55	2	2	—	2	—
119 a 134	Economia, industria e commercio..	—	—	1	11	9	—	1	—	1	—
—	Bancarotta e delitti in materia commerciale.....	—	—	71	—	46	2	1	—	1	—
135 a 162	CONTRO L'INCOLUMITÀ PUBBLICA.....	58	58	237	273	345	273	57	44	146	86
163 a 212	CONTRO LA FEDE PUBBLICA.....	5	3	184	145	73	76	22	12	48	17
163 a 174	Falsità in monete.....	—	1	116	140	19	47	9	8	12	7
175 a 212	Falsità in sigilli, atti e persone.....	5	2	68	5	54	29	13	4	36	10
213 a 373	Contro lo Stato, le altre istituzioni sociali e l'ordine pubblico	9	4	47	12	85	38	16	10	27	9
213 a 276	CONTRO LA PERSONALITÀ DELLO STATO.....	—	—	2	2	—	1	2	2	1	—
277 a 318	CONTRO LA PUBBLICA AMMINISTRAZIONE.....	6	4	34	2	70	21	8	6	15	5
277 a 285	Violenza, resistenza, oltraggio.....	3	2	8	—	14	7	—	1	5	5
286 a 294	Peculato, malversazione, ecc.....	1	1	2	1	3	3	7	4	—	—
295 a 318	Omissione atti di ufficio, ecc.....	2	1	24	1	53	11	1	1	10	—
319 a 354	CONTRO L'AMMINISTRAZIONE DELLA GIUSTIZIA.....	2	—	2	4	11	10	3	1	6	4
355 a 366	CONTRO IL SENTIMENTO RELIGIOSO, ECC....	1	—	6	2	3	4	3	1	5	—
367 a 373	CONTRO L'ORDINE PUBBLICO.....	—	—	3	2	1	2	—	—	—	—
—	Altri delitti	8	3	145	157	2.144	913	2	2	72	15
—	IN MATERIA FINANZIARIA.....	5	3	138	153	2.044	862	—	2	63	14
—	IN MATERIA ELETTORALE.....	—	—	5	—	—	—	1	—	1	—
—	IN ALTRE MATERIE.....	3	—	2	4	100	51	1	—	8	1
	TOTALE DELITTI	1.990	1.011	30.624	25.962	25.576	15.813	3.770	2.486	11.723	6.663
	CONTRAVVENZIONI	60	1	179	10	1.081	268	222	21	341	18

Segue TAV. 117 — REATI ACCERTATI A CARICO DI AUTORI IGNOTI

N. d'ordine	REATI	LECCE		POTENZA		CATANZARO		REGGIO DI CALABRIA (sez.)		PALERMO	
		Preture e Procure	Sez. istr. e Uff. Istruz.	Preture e Procure	Sez. istr. e Uff. Istruz.	Preture e Procure	Sez. istr. e Uff. Istruz.	Preture e Procure	Sez. istr. e Uff. Istruz.	Preture e Procure	Sez. istr. e Uff. Istruz.
1 a 47	Contro la persona.....	457	19	102	15	463	36	112	10	265	188
1 a 10	CONTRO LA VITA.....	5	6	3	3	1	8	3	3	10	44
1	Strage.....	—	—	—	—	—	—	—	—	—	—
2,3	Omicidio volontario consumato.....	—	—	—	—	1	3	1	1	1	18
5,8	Omicidio volontario tentato.....	—	3	1	—	—	4	1	2	—	19
4	Infanticidio per causa d'onore.....	1	—	—	1	—	1	—	—	1	1
6,7	Omicidio preterintenzionale.....	—	—	—	—	—	—	1	—	—	—
9,10	Omicidio colposo.....	4	3	2	2	—	—	—	—	6	6
11 a 45	CONTRO L'INCOLUMITÀ E LA LIBERTÀ INDIVIDUALE.....	428	13	90	12	438	24	107	7	235	140
11 a 14	Percosse, lesioni personali volontarie.....	92	12	28	7	116	15	24	4	41	100
15 a 17	Lesioni personali colpose.....	300	—	49	1	231	2	79	—	118	1
18 a 22	Rissa, abbandono d'incapace, ecc....	4	2	—	13	—	—	1	—	5	3
23 a 45	Violenza privata, minaccia, ecc....	32	1	11	4	78	7	3	3	71	36
46,47	INGIURIE E DIFFAMAZIONI.....	24	—	9	—	24	4	2	—	20	4
48 a 89	Contro la famiglia, la moralità e il buon costume.....	11	3	9	4	16	6	5	2	7	8
48 a 61	CONTRO LA FAMIGLIA.....	7	—	1	—	3	—	2	—	5	—
62 a 78	CONTRO LA MORALITÀ E IL BUON COSTUME.....	3	2	6	3	11	5	3	2	2	6
79 a 89	CONTRO LA SANITÀ DELLA STIRPE.....	1	1	2	1	2	1	—	—	—	2
90 a 118	Contro il patrimonio.....	6 655	940	2 234	841	5 405	1 052	729	73	8 895	5 364
90 a 93	FURTO.....	5 979	905	2 018	817	4 471	973	686	70	8 175	5 035
90 a 92	Furto semplice.....	2 551	—	776	1	1 520	31	143	—	1 759	190
93	Furto aggravato.....	3 428	905	1 242	816	2 951	942	543	70	6 416	4 845
94 a 109	RAPINA E DANNI.....	638	31	193	22	858	76	38	3	639	171
94 a 97	Rapina, estorsione, sequestro di persona consumati.....	12	11	4	7	12	21	—	2	7	46
98 a 109	Rapina, estorsione, sequestro di persona, tentati.....	15	17	11	11	9	23	—	1	18	84
110 a 118	Danni a cose, animali, terreni, ecc....	611	3	178	4	837	32	38	—	614	41
110 a 118	TRUFFA ED ALTRE FRODI.....	38	4	23	2	77	3	5	—	81	158
119 a 212	Contro l'economia e la fede pubblica..	89	61	73	40	241	181	20	25	347	470
119 a 134	CONTRO L'ECONOMIA PUBBLICA, L'INDUSTRIA E IL COMMERCIO.....	5	—	—	—	3	—	—	—	10	—
119 a 134	Economia, industria e commercio... Bancarotta e delitti in materia commerciale.....	1	—	—	—	3	—	—	—	1	—
135 a 162	CONTRO L'INCOLUMITÀ PUBBLICA.....	63	58	65	34	214	172	15	18	306	367
163 a 212	CONTRO LA FEDE PUBBLICA.....	21	3	8	6	24	9	5	7	31	103
163 a 174	Falsità in monete.....	2	—	2	4	10	6	3	6	24	5
175 a 212	Falsità in sigilli, atti e persone.....	19	3	6	2	14	3	2	1	7	98
213 a 373	Contro lo Stato, le altre istituzioni sociali e l'ordine pubblico.....	18	5	10	5	19	7	6	1	59	113
213 a 276	CONTRO LA PERSONALITÀ DELLO STATO.....	—	—	—	—	—	—	—	—	—	—
277 a 318	CONTRO LA PUBBLICA AMMINISTRAZIONE.....	15	3	4	1	10	5	2	1	46	106
277 a 285	Violenza, resistenza, oltraggio.....	1	2	3	—	4	3	1	1	4	104
286 a 294	Peculato, malversazione, ecc....	2	1	—	—	2	—	—	—	1	1
295 a 318	Omissione atti di ufficio, ecc....	12	—	1	1	4	2	1	—	41	1
319 a 354	CONTRO L'AMMINISTRAZIONE DELLA GIUSTIZIA.....	2	2	5	3	6	1	3	—	6	4
355 a 366	CONTRO IL SENTIMENTO RELIGIOSO, ECC....	1	—	1	1	3	1	1	—	—	—
367 a 373	CONTRO L'ORDINE PUBBLICO.....	—	—	—	—	—	—	—	—	7	3
—	Altri delitti.....	45	17	1	1	52	26	234	217	268	584
—	IN MATERIA FINANZIARIA.....	40	12	—	—	48	19	234	217	258	457
—	IN MATERIA ELETTORALE.....	—	—	—	—	—	—	—	—	—	—
—	IN ALTRE MATERIE.....	5	5	1	1	4	7	—	—	8	127
	TOTALE DELITTI.....	7.275	1.045	2.429	906	6.197	1.308	1.106	328	9.839	6.727
	CONTRAVVENZIONI.....	494	6	98	55	334	74	37	44	316	100

Segue TAV. 117 — REATI ACCERTATI A CARICO DI AUTORI IGNOTI

N. d'ordine	REATI	MESSINA		CALTANISSETTA		CATANIA		CAGLIARI		ITALIA	
		Preture e Procure	Sez. istr. e Uff. Istruz.	Preture e Procure	Sez. istr. e Uff. Istruz.	Preture e Procure	Sez. istr. e Uff. Istruz.	Preture e Procure	Sez. istr. e Uff. Istruz.	Preture e Procure	Sez. istr. e Uff. Istruz.
1 a 47	Contro la persona	71	13	324	17	307	29	543	108	15.136	1.642
1 a 10	CONTRO LA VITA.....	—	2	3	6	4	5	6	43	246	383
1	Strage.....	—	—	—	—	—	—	—	—	—	1
2,3	Omicidio volontario consumato.....	—	—	1	2	—	2	1	11	50	90
5,8	Omicidio volontario tentato.....	—	1	1	3	—	—	5	30	21	82
4	Infanticidio per causa d'onore.....	—	—	—	—	—	—	—	2	20	20
6,7	Omicidio preterintenzionale.....	—	—	—	—	—	—	—	—	1	4
9,10	Omicidio colposo.....	—	1	1	1	4	3	—	—	154	185
11 a 45	CONTRO L'INCOLUMITÀ E LA LIBERTÀ INDIVIDUALE	56	10	312	11	288	22	494	65	14.276	1.212
11 a 14	Percosse, lesioni personali volontarie.....	14	8	130	6	82	11	97	41	2.140	427
15 a 17	Lesioni personali colpose.....	34	—	158	—	179	1	267	3	11.022	79
18 a 22	Rissa, abbandono d'incapace, ecc....	1	—	5	1	—	3	4	1	166	44
23 a 45	Violenza privata, minaccia, ecc.....	7	2	19	4	27	7	126	20	948	662
46,47	INGIURIE E DIFFAMAZIONI	15	1	9	—	15	2	43	—	614	47
48 a 89	Contro la famiglia, la moralità e il buon costume	5	—	4	2	27	13	16	21	530	310
48 a 61	CONTRO LA FAMIGLIA.....	—	—	2	—	8	1	3	2	67	18
62 a 78	CONTRO LA MORALITÀ E IL BUON COSTUME.....	5	—	1	2	17	10	12	16	413	241
79 a 89	CONTRO LA SANITÀ DELLA STIRPE.....	—	—	1	—	2	2	1	3	50	51
90 a 118	Contro il patrimonio	2.513	897	1.996	955	8.108	5.663	9.052	6.273	245.685	177.594
90 a 93	FURTO.....	2.297	878	1.706	899	7.624	5.601	7.807	5.841	233.058	175.465
90 a 92	Furto semplice.....	749	—	332	—	1.737	—	1.356	6	36.000	739
93	Furto aggravato.....	1.548	878	1.374	899	5.887	5.601	6.451	5.835	197.058	174.726
94 a 109	RAPINA E DANNI	183	18	269	55	419	58	1.169	419	8.288	1.607
94 a 97	Rapina, estorsione, sequestro di persona consumati.....	1	8	4	8	14	20	18	65	281	416
98 a 109	Rapina, estorsione, sequestro di persona tentati.....	5	8	20	29	14	17	45	68	435	540
	Danni a cose, animali, terreni, ecc....	177	2	245	18	391	21	1.106	286	7.572	651
110 a 118	TRUFFA ED ALTRE FRODI	33	1	21	1	65	4	76	13	4.339	522
119 a 212	Contro l'economia e la fede pubblica	84	64	182	181	138	132	872	573	6.370	5.331
119 a 134	CONTRO L'ECONOMIA PUBBLICA, L'INDUSTRIA E IL COMMERCIO.....	9	—	1	—	7	—	4	—	439	79
119 a 134	Economia, industria e commercio.....	9	—	1	—	2	—	2	—	73	64
—	Bancarotta e delitti in materia commerciale.....	—	—	—	—	5	—	2	—	366	15
135 a 162	CONTRO L'INCOLUMITÀ PUBBLICA	69	63	174	172	118	118	826	546	4.405	3.824
163 a 212	CONTRO LA FEDE PUBBLICA.....	6	1	7	9	13	14	42	27	1.526	1.428
163 a 174	Falsità in monete.....	1	—	5	6	5	9	26	19	924	1.035
175 a 212	Falsità in sigilli, atti e persone.....	5	1	2	3	8	5	16	8	602	393
213 a 373	Contro lo Stato, le altre istituzioni sociali e l'ordine pubblico	3	3	3	2	40	7	19	18	1.005	335
213 a 276	CONTRO LA PERSONALITÀ DELLO STATO.....	—	—	—	—	—	—	—	—	13	19
277 a 318	CONTRO LA PUBBLICA AMMINISTRAZIONE.....	2	1	3	2	31	2	8	10	816	204
277 a 285	Violenza, resistenza, oltraggio.....	—	—	2	1	—	1	5	9	87	151
286 a 294	Peculato, malversazione, ecc.....	1	1	—	—	1	—	—	—	22	18
295 a 318	Omissione atti di ufficio, ecc.....	1	—	1	1	30	1	3	1	707	35
319 a 354	CONTRO L'AMMINISTRAZIONE DELLA GIUSTIZIA.....	—	1	—	—	8	5	11	8	110	73
355 a 366	CONTRO IL SENTIMENTO RELIGIOSO, ECC.....	—	1	—	—	1	—	—	—	43	23
367 a 373	CONTRO L'ORDINE PUBBLICO.....	1	—	—	—	—	—	—	—	23	16
—	Altri delitti	569	499	7	1	15	15	11	3	6.718	5.975
—	IN MATERIA FINANZIARIA.....	566	499	1	—	5	15	9	3	6.374	5.699
—	IN MATERIA ELETTORALE.....	1	—	—	—	1	—	1	—	10	2
—	IN ALTRE MATERIE.....	2	—	6	1	9	—	1	—	334	274
	TOTALE DELITTI	3.245	1.476	2.516	1.158	8.635	5.859	10.513	6.996	275.444	191.187
	CONTRAVVENZIONI	136	7	103	3	137	—	348	39	6.485	849

TAV. 118 — CONTRAVVENZIONI ACCERTATE DALLE PRETURE E PROCURE

CONTRAVVENZIONI	TORINO			GENOVA			MILANO			BRESCIA		
	Pre-ture	Pro-cure	Totale	Pre-ture	Pro-cure	Totale	Pre-ture	Pro-cure	Totale	Pre-ture	Pro-cure	Totale
CONCERNENTI :												
L'ORDINE PUBBLICO E LA TRAN- QUILLITÀ PUBBLICA	1.343	33	1.376	1.526	27	1.553	2.259	63	2.322	795	10	805
L'INCOLUMITÀ PUBBLICA	416	2	418	92	8	100	296	2	298	113	1	114
LA PREVENZIONE DI TALUNE SPE- CIE DI REATI	1.536	165	1.701	1.004	67	1.071	3.106	142	3.248	1.334	36	1.370
Ubriachezza	995	47	1.042	668	36	704	1.044	27	1.071	841	16	857
Porto abusivo di armi	149	31	180	108	8	116	338	48	386	165	10	175
Altre	392	87	479	228	23	251	1.724	67	1.791	328	10	338
LA POLIZIA AMMINISTRATIVA SO- CIALE	359	9	368	169	1	170	398	21	419	369	1	370
L'ATTIVITÀ SOCIALE DELLA PUB- BLICA AMMINISTRAZIONE	19	1	20	5	—	5	108	—	108	4	—	4
ALTRE MATERIE	40.103	352	40.455	28.589	141	28.730	88.508	193	88.701	31.486	119	31.605
Leggi elettorali	14	3	17	2	—	2	9	—	9	1	—	1
T.U. delle leggi di pubblica sicurezza	2.561	68	2.629	2.223	37	2.260	6.969	89	7.058	1.826	12	1.838
Leggi finanziarie	566	44	610	44	54	98	513	14	527	133	10	143
Leggi sanitarie	2.633	5	2.638	687	1	688	3.022	4	3.026	639	1	640
Leggi per la tutela della strada e della circolazione	15.346	196	15.542	12.905	14	12.919	19.470	68	19.538	16.301	83	16.384
Altre leggi e regolamenti ...	18.983	36	19.019	12.728	35	12.763	58.525	18	58.543	12.586	13	12.599
TOTALE ..	43.776	562	44.338	31.385	244	31.629	94.675	421	95.096	34.101	167	34.268

CONTRAVVENZIONI	TRENTO			VENEZIA			TRIESTE			BOLOGNA		
	Pre-ture	Pro-cure	Totale	Pre-ture	Pro-cure	Totale	Pre-ture	Pro-cure	Totale	Pre-ture	Pro-cure	Totale
CONCERNENTI :												
L'ORDINE PUBBLICO E LA TRAN- QUILLITÀ PUBBLICA	617	41	658	2.362	58	2.420	831	24	855	1.282	63	1.345
L'INCOLUMITÀ PUBBLICA	58	3	61	185	3	188	72	1	73	308	2	310
LA PREVENZIONE DI TALUNE SPE- CIE DI REATI	1.203	62	1.265	2.121	125	2.246	1.244	92	1.336	885	103	988
Ubriachezza	903	34	937	1.506	57	1.563	1.012	45	1.057	429	27	456
Porto abusivo di armi	108	10	118	157	23	180	47	15	62	158	25	183
Altre	192	18	210	458	45	503	185	32	217	298	51	349
LA POLIZIA AMMINISTRATIVA SO- CIALE	151	1	152	502	28	530	292	13	305	252	18	270
L'ATTIVITÀ SOCIALE DELLA PUB- BLICA AMMINISTRAZIONE	16	—	16	360	—	360	19	1	20	52	2	54
ALTRE MATERIE	11.206	65	11.271	44.962	255	45.217	14.991	228	15.219	41.676	283	41.959
Leggi elettorali	7	—	7	16	—	16	14	—	14	39	2	41
T.U. delle leggi di pubblica sicurezza	552	10	562	2.142	20	2.162	639	19	658	2.159	34	2.193
Leggi finanziarie	34	7	41	100	43	143	51	41	92	87	67	154
Leggi sanitarie	295	—	295	1.569	10	1.579	613	—	613	1.418	—	1.418
Leggi per la tutela della strada e della circolazione	4.209	33	4.242	22.790	149	22.939	7.377	119	7.496	19.938	143	20.081
Altre leggi e regolamenti ...	6.109	15	6.124	18.345	33	18.378	6.297	49	6.346	18.035	37	18.072
TOTALE ..	13.251	172	13.423	50.492	469	50.961	17.449	359	17.808	44.455	471	44.926

Segue TAV. 118 — CONTRAVVENZIONI ACCERTATE DALLE PRETURE E PROCURE

CONTRAVVENZIONI	ANCONA			FIRENZE			PERUGIA			ROMA		
	Pre-ture	Pro-cure	Totale	Pre-ture	Pro-cure	Totale	Pre-ture	Pro-cure	Totale	Pre-ture	Pro-cure	Totale
CONCERNENTI :												
L'ORDINE PUBBLICO E LA TRAN- QUILLITÀ PUBBLICA.....	660	27	687	2.000	51	2.051	261	7	268	2.380	114	2.494
L'INCOLUMITÀ PUBBLICA	229	—	229	576	4	580	150	—	150	500	3	503
LA PREVENZIONE DI TALUNE SPE- CIE DI REATI.....	300	29	329	985	109	1.094	243	16	259	1.640	218	1.858
Ubbriachezza	150	12	162	507	25	532	110	5	115	983	79	1.062
Porto abusivo di armi.....	70	9	79	285	47	332	43	3	46	172	31	203
Altre.....	80	8	88	193	37	230	90	8	98	485	108	593
LA POLIZIA AMMINISTRATIVA SO- CIALE	134	19	153	395	15	410	139	1	140	499	74	573
L'ATTIVITÀ SOCIALE DELLA PUB- BLICA AMMINISTRAZIONE.....	10	—	10	32	1	33	23	—	23	856	2	858
ALTRE MATERIE	17.470	117	17.587	51.559	572	52.131	9.061	144	9.205	171.156	469	171.625
Leggi elettorali.....	8	—	8	35	6	41	8	—	8	68	3	71
T.U. delle leggi di pubblica sicurezza	717	11	728	2.052	54	2.106	694	7	701	7.958	148	8.106
Leggi finanziarie	118	24	142	150	128	278	8	10	18	315	72	387
Leggi sanitarie	581	2	583	1.185	3	1.188	204	—	204	1.681	2	1.683
Leggi per la tutela della strada e della circolazione	7.108	30	7.138	21.189	260	21.449	4.167	84	4.251	70.416	205	70.621
Altre leggi e regolamenti ...	8.938	50	8.988	26.948	121	27.069	3.980	43	4.023	90.718	39	90.757
TOTALE...	18.803	192	18.995	55.547	752	56.299	9.877	168	10.045	177.031	880	177.911

CONTRAVVENZIONI	NAPOLI			L'AQUILA			BARI			LECCE		
	Pre-ture	Pro-cure	Totale	Pre-ture	Pro-cure	Totale	Pre-ture	Pro-cure	Totale	Pre-ture	Pro-cure	Totale
CONCERNENTI :												
L'ORDINE PUBBLICO E LA TRAN- QUILLITÀ PUBBLICA.....	9.123	144	9.267	752	34	786	2.916	55	2.971	882	34	916
L'INCOLUMITÀ PUBBLICA	2.092	10	2.102	229	1	230	440	2	442	279	1	280
LA PREVENZIONE DI TALUNE SPE- CIE DI REATI.....	2.773	718	3.491	475	72	547	963	106	1.069	964	69	1.033
Ubbriachezza	1.097	124	1.221	327	37	364	348	4	352	359	31	390
Porto abusivo di armi.....	694	321	1.015	51	16	67	191	81	272	288	27	315
Altre.....	982	273	1.255	97	19	116	424	21	445	317	11	328
LA POLIZIA AMMINISTRATIVA SO- CIALE	1.614	43	1.657	218	14	232	321	1	322	128	8	136
L'ATTIVITÀ SOCIALE DELLA PUB- BLICA AMMINISTRAZIONE.....	104	7	111	42	—	42	203	—	203	403	—	403
ALTRE MATERIE	166.666	1.135	167.801	12.792	274	13.066	25.694	283	25.977	26.622	126	26.748
Leggi elettorali.....	186	2	188	7	1	8	48	4	52	26	—	26
T.U. delle leggi di pubblica sicurezza	8.117	378	8.495	677	48	725	1.684	140	1.824	1.647	31	1.678
Leggi finanziarie	523	254	777	133	56	189	195	30	225	201	11	212
Leggi sanitarie	2.096	27	2.123	459	4	463	757	3	760	820	4	824
Leggi per la tutela della strada e della circolazione	27.511	309	27.820	5.924	80	6.004	10.563	69	10.632	13.055	69	13.124
Altre leggi e regolamenti ...	128.233	165	128.398	5.592	85	5.677	12.447	37	12.484	10.873	11	10.884
TOTALE...	182.372	2.057	184.429	14.508	395	14.903	30.537	447	30.984	29.278	238	29.516

Segue TAV. 118 — CONTRAVVENZIONI ACCERTATE DALLE PRETURE E PROCURE

CONTRAVVENZIONI	POTENZA			CATANZARO			REGG. DI CAL. (sez.)			PALERMO			MESSINA		
	Pre-ture	Pro-cure	Totale	Pre-ture	Pro-cure	Totale	Pre-ture	Pro-cure	Totale	Pre-ture	Pro-cure	Totale	Pre-ture	Pro-cure	Totale
CONCERNENTI :															
L'ORDINE PUBBLICO E LA TRAN- QUILLITÀ PUBBLICA.....	360	12	372	1.252	66	1.318	81	3	84	2.061	57	2.118	240	8	248
L'INCOLUMITÀ PUBBLICA.....	114	2	116	289	4	293	11	1	12	125	6	131	65	3	68
LA PREVENZIONE DI TALUNE SPE- CIE DI REATI.....	457	63	520	2.186	602	2.788	201	28	229	772	333	1.105	238	50	288
Ubriachezza.....	281	19	300	1.091	143	1.234	57	6	63	308	30	338	94	14	108
Porto abusivo di armi.....	90	24	114	645	281	926	78	14	92	258	227	485	76	16	92
Altre.....	86	20	106	450	178	628	66	8	74	206	76	282	68	20	88
LA POLIZIA AMMINISTRATIVA SO- CIALE.....	114	9	123	308	11	319	48	4	52	239	11	250	106	2	108
L'ATTIVITÀ SOCIALE DELLA PUB- BLICA AMMINISTRAZIONE.....	97	—	97	89	2	91	—	—	—	55	—	55	11	1	12
ALTRE MATERIE.....	7.789	111	7.900	18.214	716	18.930	5.302	73	5.375	56.444	395	56.839	7.921	73	7.994
Leggi elettorali.....	14	—	14	39	—	39	—	—	—	8	—	8	6	—	6
T.U. delle leggi di pubblica sicurezza.....	497	29	526	1.926	281	2.207	335	42	377	2.403	136	2.539	499	38	537
Leggi finanziarie.....	41	30	71	89	75	164	17	3	20	53	167	220	35	3	38
Leggi sanitarie.....	600	2	602	586	15	601	278	5	283	412	5	417	824	—	824
Leggi per la tutela della strada e della circolazione.....	2.297	20	2.317	7.282	162	7.444	2.842	12	2.854	18.432	51	18.483	2.545	23	2.568
Altre leggi e regolamenti...	4.340	30	4.370	8.292	183	8.475	1.830	11	1.841	35.136	36	35.172	4.012	9	4.021
TOTALE...	8.931	197	9.128	22.338	1.401	23.739	5.643	109	5.752	59.696	802	60.498	8.581	137	8.718

CONTRAVVENZIONI	CALTANISSETTA			CATANIA			CAGLIARI			ITALIA		
	Pre-ture	Pro-cure	Totale	Pre-ture	Pro-cure	Totale	Pre-ture	Pro-cure	Totale	Pre-ture	Pro-cure	Totale
CONCERNENTI :												
L'ORDINE PUBBLICO E LA TRAN- QUILLITÀ PUBBLICA.....	164	15	179	721	34	755	1.308	47	1.355	36.176	1.027	37.203
L'INCOLUMITÀ PUBBLICA.....	70	3	73	142	—	142	226	5	231	7.077	67	7.144
LA PREVENZIONE DI TALUNE SPE- CIE DI REATI.....	238	114	352	565	71	636	1.587	243	1.830	27.020	3.633	30.653
Ubriachezza.....	91	9	100	130	4	134	995	53	1.048	14.326	884	15.210
Porto abusivo di armi.....	80	52	132	116	44	160	317	148	465	4.684	1.511	6.195
Altre.....	67	53	120	319	23	342	275	42	317	8.010	1.238	9.248
LA POLIZIA AMMINISTRATIVA SO- CIALE.....	88	93	181	219	10	229	361	6	367	7.423	323	7.746
L'ATTIVITÀ SOCIALE DELLA PUB- BLICA AMMINISTRAZIONE.....	3	—	3	119	—	119	105	1	106	2.735	18	2.753
ALTRE MATERIE.....	4.983	175	5.158	21.114	246	21.360	33.216	216	33.432	937.524	6.761	944.285
Leggi elettorali.....	2	2	4	3	1	4	15	1	16	575	25	600
T.U. delle leggi di pubblica sicurezza.....	240	70	310	861	91	952	1.116	49	1.165	50.494	1.842	52.336
Leggi finanziarie.....	61	24	85	198	33	231	215	42	257	3.880	1.242	5.122
Leggi sanitarie.....	241	5	246	896	2	908	760	5	765	23.166	105	23.271
Leggi per la tutela della strada e della circolazione	1.389	43	1.432	9.377	79	9.456	14.761	39	14.800	337.194	2.340	339.534
Altre leggi e regolamenti...	3.050	31	3.081	9.869	40	9.909	16.349	80	16.429	522.215	1.207	523.422
TOTALE...	5.546	310	5.856	22.880	361	23.241	36.803	518	37.321	1017.955	11.829	1029.784

TAV. 119 — REATI GIUDICATI IN PRIMO GRADO

A — SECONDO IL PROVVEDIMENTO EMESSO

N. d'ordine (a)	REATI	DECRETO PENALE DI CONDANNA (PRETURRE)	SENTENZA DI CONDANNA				SENTENZA DI NON DOVERSI PROCEDERE O DI ASSOLUZIONE				TOTALE
			Preture	Tribunali (b)	Corti di assise	Totale	Preture	Tribunali (b)	Corti di assise	Totale	
TOTALE											
1 a 47	Contro la persona.....	287	16.094	14.855	1.021	31.970	55.799	19.171	360	75.330	107.587
1 a 10	CONTRO LA VITA.....	—	—	3.507	656	4.163	—	2.239	167	2.406	6.569
1	Strage.....	—	—	—	—	—	—	—	—	—	—
2,3	} Omicidio volontario consumato.....	—	—	12	329	341	—	7	93	100	441
5,8		} Omicidio volontario tentato.....	—	—	6	214	220	—	5	55	60
4	} Infanticidio per causa d'onore.....		—	—	—	36	36	—	1	9	10
6,7		} Omicidio preterintenzionale.....	—	—	5	60	65	—	2	10	12
9,10	} Omicidio colposo.....		—	—	3.484	17	3.501	—	2.224	—	2.224
11 a 45		CONTRO L'INCOLUMITÀ E LA LIBERTÀ INDIVIDUALE.....	266	13.077	10.978	355	24.410	39.843	15.035	177	55.055
11 a 14	} Percosse, lesioni personali volontarie	17	4.411	8.628	197	13.236	14.440	9.410	57	23.907	37.160
15 a 17		} Lesioni personali colpose.....	162	5.970	255	4	6.229	15.971	2.224	2	18.197
18 a 22	} Rissa, abbandono d'incapace, ecc...		70	198	637	27	862	4.476	1.002	15	1.493
23 a 45		} Violenza privata, minaccia, ecc.....	17	2.498	1.458	127	4.083	8.956	2.399	103	11.458
46,47	INGIURIE E DIFFAMAZIONI.....		21	3.017	370	10	3.397	15.956	1.897	16	17.869
48 a 89	Contro la famiglia, la moralità e il buon costume.....	110	3.987	4.445	115	8.547	5.956	4.996	65	11.017	19.674
48 a 61	CONTRO LA FAMIGLIA.....	64	2.786	1.703	36	4.525	4.777	2.988	22	7.787	12.376
62 a 78	CONTRO LA MORALITÀ E IL BUON COSTUME	33	1.144	2.576	74	3.794	1.085	1.858	42	2.985	6.812
79 a 89	CONTRO LA SANITÀ DELLA STIRPE.....	13	57	166	5	228	94	150	1	245	486
90 a 118	Contro il patrimonio.....	446	24.280	12.568	650	37.499	27.681	10.685	191	38.557	76.502
90 a 93	FURTO.....	13	14.302	7.953	195	22.450	11.397	6.946	45	18.388	40.851
90 a 92	} Furto semplice.....	9	4.764	418	14	5.196	4.505	733	7	5.245	10.450
93		} Furto aggravato.....	4	9.538	7.535	181	17.254	6.892	6.213	38	13.143
94 a 109	RAPINA E DANNI.....		256	3.101	766	397	4.264	4.708	937	128	5.773
94 a 97	} Rapina, estorsione, sequestro di persona consumati.....	—	—	250	354	604	—	163	115	278	882
98 a 109		} Rapina, estorsione, sequestro di persona tentati.....	—	—	281	33	314	—	152	10	162
110 a 118	} Danni a cose, animali, terreni, ecc.....		256	3.101	235	10	3.346	4.708	622	3	5.333
119 a 212		TRUFFA ED ALTRE FRODI.....	177	6.877	3.850	58	10.785	11.576	2.802	18	14.396
119 a 134	Contro l'economia e la fede pubblica	19.901	13.259	3.889	32	17.180	12.321	2.284	4	14.609	51.690
119 a 134	CONTRO L'ECONOMIA PUBBLICA, L'INDUSTRIA E IL COMMERCIO.....	19.428	11.837	582	—	12.419	10.813	440	—	11.253	43.100
119 a 134	} Economia, industria e commercio..	1.880	814	58	—	872	1.595	97	—	1.692	4.444
—		} Bancarotta e delitti in materia commerciale.....	17.548	11.023	524	—	11.547	9.218	343	—	9.561
135 a 162	CONTRO L'INCOLUMITÀ PUBBLICA.....		15	137	263	5	405	196	565	1	762
163 a 212	CONTRO LA FEDE PUBBLICA.....	458	1.285	3.044	27	4.356	1.312	1.279	3	2.594	7.408
163 a 174	} Falsità in monete.....	14	30	203	4	237	32	62	—	94	345
175 a 212		} Falsità in sigilli, atti e persone.....	444	1.255	2.841	23	4.119	1.280	1.217	3	2.500
213 a 373	Contro lo Stato, le altre istituzioni sociali e l'ordine pubblico.....		6.519	8.965	5.616	243	14.824	9.216	3.893	164	13.273
213 a 276	CONTRO LA PERSONALITÀ DELLO STATO	—	—	16	64	80	—	17	85	102	182
277 a 318	CONTRO LA PUBBLICA AMMINISTRAZIONE	6.389	7.803	4.516	63	12.382	6.253	2.276	14	8.543	27.314
277 a 285	} Violenza, resistenza, oltraggio.....	21	1.513	2.758	45	4.316	1.066	1.218	9	2.293	6.630
286 a 294		} Peculato, malversazione, ecc.....	40	129	452	1	582	78	262	2	342
295 a 318	} Omissione atti di ufficio, ecc.....		6.328	6.161	1.306	17	7.484	5.109	796	3	5.908
319 a 354		CONTRO L'AMMINISTRAZIONE DELLA GIUSTIZIA.....	114	1.116	1.017	69	2.202	2.898	1.501	44	4.443
355 a 366	CONTRO IL SENTIMENTO RELIGIOSO, ECC.	3	30	22	36	88	47	36	12	95	186
367 a 373	CONTRO L'ORDINE PUBBLICO.....	13	16	45	11	72	18	63	9	90	175
—	Altri delitti.....	12.572	3.233	7.043	7	10.283	3.323	5.294	13	8.630	31.485
—	IN MATERIA FINANZIARIA.....	1.673	665	6.341	—	7.006	464	4.807	—	5.271	13.950
—	IN MATERIA ELETTORALE.....	10	16	12	—	28	45	35	—	80	118
—	IN ALTRE MATERIE.....	10.889	2.552	690	7	3.249	2.814	452	13	3.279	17.417
TOTALE DELITTI.....		39.835	69.818	48.417	2.068	120.303	114.296	46.323	797	161.416	321.554
CONTRAVVENZIONI.....		498.598	50.229	5.116	719	56.064	66.605	3.323	281	70.209	624.871

(a) Cfr. Tav. 143 per i singoli numeri d'ordine. — (b) Compresi i Tribunali per minorenni.

Segue TAV. 119 — REATI GIUDICATI IN PRIMO GRADO

Segue A — SECONDO IL PROVVEDIMENTO EMESSO

N. d'ordine	REATI	DE- CRETO PENALE DI CON- DANNA (PRE- TURE)	SENTENZA DI CONDANNA					SENTENZA DI NON DOVERSI PROCEDERE O DI ASSOLUZIONE					To- TALE	
			Pre- ture	Tri- bunali	Tri- bunali mino- renni	Corti di Assise	Totale	Pre- ture	Tri- bunali	Tribunali minorenni cama- ra di consi- glio	giu- dizio	Corti di Assise		Totale
1 a 47	Contro la persona.....	5	45	33	114	20	212	643	404	2.619	753	11	4.430	4.647
1 a 10	CONTRO LA VITA.....	—	—	1	27	9	37	—	18	60	139	2	219	256
1	Strage.....	—	—	—	—	—	—	—	—	—	—	—	—	—
2,3	Omicidio volontario consumato.....	—	—	—	12	6	18	—	—	5	2	1	8	26
5,8	Omicidio volontario tentato.....	—	—	—	6	—	6	—	—	1	4	—	5	11
4	Infanticidio per causa d'onore.....	—	—	—	—	3	3	—	—	1	—	1	2	5
6,7	Omicidio preterintenzionale.....	—	—	—	5	—	5	—	—	1	1	—	2	7
9,10	Omicidio colposo.....	—	—	1	4	—	5	—	18	52	132	—	202	207
11 a 45	CONTRO L'INCOLUMITÀ E LA LIBERTÀ INDIVIDUALE.....	5	42	26	86	11	165	498	355	2.507	587	8	3.955	4.125
11 a 14	Percosse, lesioni personali volontarie.....	—	17	19	50	8	94	209	197	813	278	3	1.500	1.594
15 a 17	Lesioni personali colpose.....	3	14	—	20	—	34	187	5	1.584	196	—	1.972	2.009
18 a 22	Rissa, abbandono d'incapace, ecc.....	2	1	3	—	—	4	5	99	7	5	—	116	122
23 a 45	Violenza privata, minaccia, ecc.....	—	10	4	16	3	33	97	54	103	108	5	367	400
46,47	INGIURIE E DIFFAMAZIONI.....	—	3	6	1	—	10	145	31	52	27	1	256	266
48 a 89	Contro la famiglia, la moralità e il buon costume.....	—	13	11	130	6	160	86	65	170	319	5	645	805
48 a 61	CONTRO LA FAMIGLIA.....	—	5	2	9	1	17	9	10	47	51	—	117	134
62 a 78	CONTRO LA MORALITÀ E IL BUON COSTUME.....	—	8	9	121	5	143	77	52	120	265	5	519	662
79 a 89	CONTRO LA SANITÀ DELLA STIRPE.....	—	—	—	—	—	—	—	3	3	3	—	9	9
90 a 118	Contro il patrimonio.....	5	291	99	596	50	1.036	1.463	467	2.295	2.081	23	6.329	7.370
90 a 93	FURTO.....	—	226	92	533	20	871	1.135	399	1.944	1.888	9	5.375	6.246
90 a 92	Furto semplice.....	—	67	6	43	1	117	372	20	241	215	—	848	965
93	Furto aggravato.....	—	159	86	490	19	754	763	379	1.703	1.673	9	4.527	5.281
94 a 109	RAPINA E DANNI.....	4	60	2	57	27	146	256	24	275	99	14	668	818
94 a 97	Rapina, estorsione, sequestro di persona consumati.....	—	—	1	16	26	43	—	6	14	16	13	49	92
98 a 109	Rapina, estorsione, sequestro di persona tentati.....	—	—	1	7	—	8	—	4	13	19	1	37	45
110 a 118	Danni a cose, animali, terreni, ecc.....	4	60	—	34	1	95	256	14	248	64	—	582	681
119 a 212	TRUFFA ED ALTRE FRODI.....	1	5	5	6	3	19	72	44	76	94	—	286	306
119 a 212	Contro l'economia e la fede pubblica..	24	7	2	9	2	20	68	27	165	83	—	343	387
119 a 134	CONTRO L'ECONOMIA PUBBLICA, L'IN- DUSTRIA E IL COMMERCIO.....	16	2	—	—	—	2	19	2	7	7	—	35	53
119 a 134	Economia, industria e commercio... Bancarotta e delitti in materia commerciale.....	9	—	—	—	—	—	15	1	7	6	—	29	38
135 a 162	CONTRO L'INCOLUMITÀ PUBBLICA.....	—	—	—	4	—	4	5	5	81	26	—	117	121
163 a 212	CONTRO LA FEDE PUBBLICA.....	8	5	2	5	2	14	44	20	77	50	—	191	213
163 a 174	Falsità in monete.....	—	—	—	—	—	—	1	3	—	1	—	5	5
175 a 212	Falsità in sigilli, atti e persone.....	8	5	2	5	2	14	43	17	77	49	—	186	208
213 a 373	Contro lo Stato, le altre istituzioni so- ciali e l'ordine pubblico.....	1	10	8	42	4	64	46	67	120	162	9	404	469
213 a 276	CONTRO LA PERSONALITÀ DELLO STATO.....	—	—	—	—	—	—	—	—	2	—	—	2	2
277 a 318	CONTRO LA PUBBLICA AMMINISTRAZIONE.....	1	9	4	29	—	42	22	42	58	117	1	240	283
277 a 285	Violenza, resistenza, oltraggio.....	—	4	4	25	—	33	14	38	20	58	1	131	164
286 a 294	Peculato, malversazione, ecc.....	—	—	—	—	—	—	1	1	1	2	—	4	4
295 a 318	Omissione atti di ufficio, ecc.....	1	5	—	4	—	9	8	3	37	57	—	105	115
319 a 354	CONTRO L'AMMINISTRAZIONE DELLA GIU- STIZIA.....	—	1	4	13	3	21	23	22	60	44	4	153	174
355 a 366	COATRO IL SENTIMENTO RELIGIOSO, ECC.....	—	—	—	—	—	—	1	—	—	1	2	4	4
367 a 373	CONTRO L'ORDINE PUBBLICO.....	—	—	—	—	1	1	—	3	—	—	2	5	6
—	Altri delitti.....	24	—	1	3	—	4	23	22	48	10	—	103	131
—	IN MATERIA FINANZIARIA.....	—	—	1	3	—	4	1	20	38	9	—	68	72
—	IN MATERIA ELETTORALE.....	—	—	—	—	—	—	1	—	4	—	—	5	5
—	IN ALTRE MATERIE.....	24	—	—	—	—	—	21	2	6	1	—	30	54
	TOTALE DELITTI.....	59	366	154	894	82	1.496	2.329	1.052	5.417	3.408	48	12.254	13.809
	CONTRAVVENZIONI.....	3.100	168	18	110	16	312	803	58	663	141	15	1.680	5.092

Segue TAV. 119 — REATI GIUDICATI IN PRIMO GRADO

B — SECONDO IL DISTRETTO DI CORTE DI APPELLO (a)

N. d'ordine	REATI	TORINO			GENOVA			MILANO			BRESCIA		
		Pre-ture	Tri-bunali	Corti di assise	Pre-ture	Tri-bunali	Corti di assise	Pre-ture	Tri-bunali	Corti di assise	Pre-ture	Tri-bunali	Corti di assise
TOTALE													
1 a 47	Contro la persona.....	5.509	1.372	71	1.821	1.029	40	6.884	1.794	39	1.573	795	16
1 a 10	CONTRO LA VITA.....	—	536	46	—	218	26	—	571	23	—	328	14
1	Strage.....	—	—	—	—	—	—	—	—	—	—	—	—
2,3	Omicidio volontario consumato.....	—	1	14	—	—	12	—	—	10	—	—	7
5,8	Omicidio volontario tentato.....	—	—	25	—	—	11	—	—	8	—	—	2
6,4	Infanticidio per causa d'onore.....	—	—	1	—	—	—	—	—	1	—	—	—
9,17	Omicidio preterintenzionale.....	—	2	6	—	—	1	—	—	4	—	—	4
0	Omicidio colposo.....	—	533	—	—	218	2	—	571	—	—	328	1
11 a 45	CONTRO L'INCOLUMITÀ E LA LIBERTÀ INDIVIDUALE.....	4.047	783	25	1.461	776	14	5.195	1.046	14	1.082	419	1
11 a 14	Percosse, lesioni personali volontarie.....	1.290	420	10	391	406	7	1.926	725	7	415	317	1
15 a 17	Lesioni personali colpose.....	1.996	202	1	854	259	—	2.301	133	—	426	15	—
18 a 22	Rissa, abbandono d'incapace, ecc....	39	29	4	24	36	3	59	71	1	2	10	—
23 a 45	Violenza privata, minaccia, ecc....	722	132	10	192	75	4	909	117	6	239	77	—
46,47	INGIURIE E DIFFAMAZIONI.....	1.462	53	—	360	35	—	1.689	177	2	491	48	1
48 a 89	Contro la famiglia, la moralità e il buon costume.....	1.004	351	14	279	198	4	961	401	7	118	175	—
48 a 61	CONTRO LA FAMIGLIA.....	813	125	3	222	99	—	576	169	1	77	66	—
62 a 78	CONTRO LA MORALITÀ E IL BUON COSTUME.....	184	216	11	56	97	3	378	214	6	40	95	—
79 a 89	CONTRO LA SANITÀ DELLA STIRPE.....	7	10	—	1	2	1	7	18	—	1	14	—
90 a 118	Contro il patrimonio.....	3.148	1.535	49	1.304	1.101	50	5.826	1.563	67	1.319	701	16
90 a 93	FURTO.....	1.358	1.117	11	650	763	8	2.071	923	19	784	470	1
90 a 92	Furto semplice.....	517	53	1	153	14	—	577	62	1	252	42	—
93	Furto aggravato.....	841	1.064	10	497	749	8	1.494	861	18	532	428	1
94 a 109	RAPINA E DANNI.....	143	70	36	51	45	39	193	69	34	71	52	15
94 a 97	Rapina, estorsione, sequestro di persona consumati.....	—	16	33	—	12	35	—	25	30	—	10	14
98 a 109	Rapina, estorsione, sequestro di persona tentati.....	—	35	3	—	9	4	—	30	3	—	25	1
98 a 109	Danni a cose, animali, terreni, ecc....	143	19	—	51	24	—	193	14	1	71	17	—
110 a 118	TRUFFA ED ALTRE FRODI.....	1.647	348	2	603	293	3	3.562	571	14	464	179	—
119 a 212	Contro l'economia e la fede pubblica...	4.012	321	5	1.953	231	5	11.196	458	5	1.676	147	—
119 a 134	CONTRO L'ECONOMIA PUBBLICA, L'INDUSTRIA E IL COMMERCIO.....	3.793	76	—	1.821	29	—	10.645	151	—	1.633	19	—
119 a 134	Economia, industria e commercio... Bancarotta e delitti in materia commerciale.....	238	5	—	164	4	—	307	7	—	71	4	—
135 a 162	CONTRO L'INCOLUMITÀ PUBBLICA.....	5	29	2	18	10	1	7	21	—	5	11	—
163 a 212	CONTRO LA FEDE PUBBLICA.....	214	216	3	114	192	4	544	286	5	38	117	—
163 a 174	Falsità in monete.....	4	25	1	2	26	—	5	29	2	—	8	—
175 a 212	Falsità in sigilli, atti e persone.....	210	191	2	112	166	4	539	257	3	38	109	—
213 a 373	Contro lo Stato, le altre istituzioni sociali e l'ordine pubblico.....	1.121	323	19	424	241	5	2.056	344	22	319	197	8
213 a 276	CONTRO LA PERSONALITÀ DELLO STATO.....	—	4	11	—	—	3	—	—	9	—	—	7
277 a 318	CONTRO LA PUBBLICA AMMINISTRAZIONE.....	881	216	2	333	186	2	1.692	227	3	257	164	—
277 a 285	Violenza, resistenza, oltraggio.....	137	104	1	69	118	—	261	124	2	82	87	—
286 a 294	Peculato, malversazione, ecc.....	5	38	1	8	21	—	15	49	—	1	20	—
295 a 318	Omissione atti di ufficio, ecc.....	739	74	—	256	47	2	1.416	54	1	174	57	—
319 a 354	CONTRO L'AMMINISTRAZIONE DELLA GIUSTIZIA.....	234	96	3	88	53	—	357	114	7	59	32	—
355 a 366	CONTRO IL SENTIMENTO RELIGIOSO, ECC....	5	3	2	2	1	—	4	3	2	3	1	1
367 a 373	CONTRO L'ORDINE PUBBLICO.....	1	4	1	1	1	—	3	—	1	—	—	—
—	Altri delitti.....	899	332	1	571	519	—	1.821	4.552	4	380	245	—
—	IN MATERIA FINANZIARIA.....	135	264	—	87	410	—	493	4.433	—	127	224	—
—	IN MATERIA ELETTORALE.....	5	1	—	1	3	—	2	—	—	4	7	—
—	IN ALTRE MATERIE.....	759	67	1	483	106	—	1.326	119	4	249	14	—
TOTALE DELITTI.....		15.693	4.234	159	6.352	3.319	104	28.744	9.112	144	5.385	2.260	40
CONTRAVVENZIONI.....		27.537	401	37	18.366	263	29	49.644	327	36	19.718	188	3

(a) I dati delle Preture riguardano i reati giudicati con sentenza nei procedimenti ordinari e per opposizione a decreto penale di condanna e quelli giudicati con decreto penale divenuto o reso esecutivo. Nei dati dei Tribunali sono compresi quelli dei Tribunali per minorenni.

Segue TAV. 119 — REATI GIUDICATI IN PRIMO GRADO

Segue B — SECONDO IL DISTRETTO DI CORTE DI APPELLO

N. d'ordine	REATI	TRENTO			VENEZIA			TRIESTE			BOLOGNA		
		Pre-ture	Tri-bunali	Corti di assise	Pre-ture	Tri-bunali	Corti di assise	Pre-ture	Tri-bunali	Corti di assise	Pre-ture	Tri-bunali	Corti di assise
TOTALE													
1 a 47	Contro la persona.....	1.116	282	6	4.884	1.537	42	1.201	570	26	4.142	1.178	26
1 a 10	CONTRO LA VITA.....	—	104	3	—	644	30	—	185	16	—	515	19
1	Strage.....	—	—	—	—	—	—	—	—	—	—	—	—
2,3	Omicidio volontario consumato.....	—	1	—	—	2	16	—	—	6	—	1	9
5,8	Omicidio volontario tentato.....	—	—	1	—	—	6	—	—	4	—	—	5
4	Infanticidio per causa d'onore.....	—	—	1	—	—	5	—	—	4	—	—	2
6,7	Omicidio preterintenzionale.....	—	—	—	—	—	3	—	—	1	—	—	3
9,10	Omicidio colposo.....	—	103	1	—	642	—	—	184	1	—	514	—
11 a 45	CONTRO L'INCOLUMITÀ E LA LIBERTÀ INDIVIDUALE.....	762	162	3	3.480	824	11	784	351	10	3.395	594	7
11 a 14	Percosse, lesioni personali volontarie.....	326	120	2	1.181	602	7	284	225	3	603	387	5
15 a 17	Lesioni personali colpose.....	295	13	—	1.595	62	1	288	59	—	2.431	52	—
18 a 22	Rissa, abbandono d'incapace, ecc.	8	3	—	37	43	—	16	15	1	14	42	—
23 a 45	Violenza privata, minaccia, ecc.....	133	26	1	667	117	3	196	52	6	347	113	2
46,47	INGIURIE E DIFFAMAZIONI.....	354	16	—	1.404	69	1	417	34	—	747	69	—
48 a 89	Contro la famiglia, la moralità e il buon costume.....	74	101	4	368	380	11	84	156	8	333	343	17
48 a 61	CONTRO LA FAMIGLIA.....	48	32	1	235	136	2	57	68	1	220	109	—
62 a 78	CONTRO LA MORALITÀ E IL BUON COSTUME.....	26	68	3	133	225	9	27	84	6	109	207	16
79 a 89	CONTRO LA SANITÀ DELLA STIRPE.....	—	1	—	—	19	—	—	4	1	4	27	1
90 a 118	Contro il patrimonio.....	1.013	209	29	2.499	933	33	735	695	10	2.146	895	53
90 a 93	FURTO.....	686	116	12	1.247	561	11	384	497	—	1.149	537	16
90 a 92	Furto semplice.....	107	15	1	369	22	—	157	30	—	461	36	1
93	Furto aggravato.....	579	101	11	878	539	11	227	467	—	688	501	15
94 a 109	RAPINA E DANNI.....	103	21	16	226	57	20	49	28	9	133	58	33
94 a 97	Rapina, estorsione, sequestro di persona consumati.....	—	8	16	—	19	18	—	7	9	—	15	31
94 a 97	Rapina, estorsione, sequestro di persona tentati.....	—	4	—	—	22	2	—	8	—	—	29	1
98 a 109	Danni a cose, animali, terreni, ecc..	103	9	—	226	16	—	49	13	—	133	14	1
110 a 118	TRUFFA ED ALTRE FRODI.....	224	72	1	1.026	315	2	302	170	1	864	300	4
119 a 212	Contro l'economia e la fede pubblica.....	637	86	1	2.310	355	—	463	105	—	2.499	437	3
119 a 134	CONTRO L'ECONOMIA PUBBLICA, L'INDUSTRIA E IL COMMERCIO.....	578	17	—	1.983	56	—	418	27	—	2.333	58	—
119 a 134	Economia, industria e commercio..	14	—	—	339	10	—	117	4	—	218	10	—
—	Bancarotta e delitti in materia commerciale.....	564	17	—	1.644	46	—	301	23	—	2.115	48	—
135 a 162	CONTRO L'INCOLUMITÀ PUBBLICA.....	7	10	—	34	36	—	6	7	—	22	25	—
163 a 212	CONTRO LA FEDE PUBBLICA.....	52	59	1	293	263	—	39	71	—	144	354	3
163 a 174	Falsità in monete.....	—	—	—	1	23	—	1	1	—	4	10	—
175 a 212	Falsità in sigilli, atti e persone.....	52	59	1	292	240	—	38	70	—	140	344	3
213 a 373	Contro lo Stato, le altre istituzioni sociali e l'ordine pubblico.....	213	116	25	952	395	23	212	173	19	613	320	26
213 a 276	CONTRO LA PERSONALITÀ DELLO STATO.....	—	—	15	—	3	13	—	—	12	—	6	16
277 a 318	CONTRO LA PUBBLICA AMMINISTRAZIONE.....	148	96	6	703	280	—	147	123	5	462	223	3
277 a 285	Violenza, resistenza, oltraggio.....	55	60	5	171	146	—	68	101	4	113	141	1
286 a 294	Peculato, malversazione, ecc.....	—	9	1	7	37	—	—	12	—	8	21	—
295 a 318	Omissione atti di ufficio, ecc.....	93	27	—	525	97	—	79	10	1	341	61	2
319 a 354	CONTRO L'AMMINISTRAZIONE DELLA GIUSTIZIA.....	64	18	2	243	106	6	63	49	—	148	82	3
355 a 366	CONTRO IL SENTIMENTO RELIGIOSO, ECC.....	—	1	—	5	2	4	2	—	2	1	1	4
367 a 373	CONTRO L'ORDINE PUBBLICO.....	1	1	2	1	4	—	—	1	—	2	8	—
—	Altri delitti.....	157	202	—	1.311	911	3	133	508	1	1.193	389	5
—	IN MATERIA FINANZIARIA.....	23	188	—	65	852	—	13	473	—	183	296	—
—	IN MATERIA ELETTORALE.....	2	1	—	—	6	—	3	—	—	—	1	—
—	IN ALTRE MATERIE.....	132	13	—	1.246	53	3	117	35	1	1.010	92	5
TOTALE DELITTI.....		3.210	996	65	12.324	4.511	112	2.828	2.207	64	10.926	3.562	130
CONTRAVVENZIONI.....		8.495	156	5	33.069	284	18	9.579	318	16	24.322	245	22

Segue TAV. 119 — REATI GIUDICATI IN PRIMO GRADO

Segue B — SECONDO IL DISTRETTO DI CORTE DI APPELLO

N. d'ordine	REATI	ANCONA			FIRENZE			PERUGIA			ROMA		
		Pre-ture	Tri-bunali	Corti di assise	Pre-ture	Tri-bunali	Corti di assise	Pre-ture	Tri-bunali	Corti di assise	Pre-ture	Tri-bunali	Corti di assise
TOTALE													
1 a 47	Contro la persona.....	1.488	499	10	3.152	1.474	74	966	519	11	4.790	2.640	53
1 a 10	CONTRO LA VITA.....	—	185	6	—	492	28	—	119	8	—	329	28
1	Strage.....	—	—	—	—	—	—	—	—	—	—	—	—
2,3	Omicidio volontario consumato.....	—	—	1	—	1	17	—	—	3	—	—	9
5,8	Omicidio volontario tentato.....	—	—	—	—	1	7	—	—	3	—	—	11
4	Infanticidio per causa d'onore.....	—	—	3	—	—	2	—	—	2	—	—	4
6,7	Omicidio preterintenzionale.....	—	—	1	—	—	2	—	—	—	—	—	3
9,10	Omicidio colposo.....	—	185	1	—	490	—	—	119	—	—	329	1
11 a 45	CONTRO L'INCOLUMITÀ E LA LIBERTÀ INDIVIDUALE.....	1.151	298	3	2.789	916	46	765	390	3	3.313	2.015	24
11 a 14	Percosse, lesioni personali volontarie	310	228	2	487	661	6	165	242	3	1.383	1.521	18
15 a 17	Lesioni personali colpose.....	583	25	—	2.016	79	—	468	110	—	1.254	76	—
18 a 22	Rissa, abbandono d'incapace, ecc....	5	2	—	22	63	—	13	5	—	26	180	—
23 a 45	Violenza privata, minaccia, ecc.....	253	43	1	264	113	40	119	33	—	650	238	6
46 ,47	INGIURIE E DIFFAMAZIONI.....	337	16	1	363	66	—	201	10	—	1.477	296	1
48 a 89	Contro la famiglia, la moralità e il buon costume.....	94	109	1	294	392	10	88	158	1	829	799	10
48 a 61	CONTRO LA FAMIGLIA.....	61	39	—	198	132	3	55	33	—	473	360	—
62 a 78	CONTRO LA MORALITÀ E IL BUON COSTUME	33	62	1	96	228	7	28	120	1	274	419	10
79 a 89	CONTRO LA SANITÀ DELLA STIRPE.....	—	8	—	—	32	—	5	5	—	82	20	—
90 a 118	Contro il patrimonio.....	883	419	8	1.888	1.223	42	473	470	4	3.386	2.269	38
90 a 93	FURTO.....	489	287	2	911	701	9	261	303	1	1.615	1.504	10
90 a 92	Furto semplice.....	173	21	—	271	163	—	96	7	—	372	22	—
93	Furto aggravato.....	316	266	2	640	538	9	165	296	1	1.243	1.482	10
94 a 109	RAPINA E DANNI.....	76	25	5	131	47	30	59	10	3	428	121	23
94 a 97	Rapina, estorsione, sequestro di persona consumati.....	—	12	5	—	26	27	—	4	—	—	53	19
98 a 109	Rapina, estorsione, sequestro di persona tentati.....	—	7	—	—	14	3	—	1	3	—	34	3
98 a 109	Danni a case, animali, terreni, ecc.	76	6	—	131	7	—	59	5	—	428	34	1
110 a 118	TRUFFA ED ALTRE FRODI.....	318	107	1	846	475	3	153	157	—	1.343	644	5
119 a 212	Contro l'economia e la fede pubblica..	496	195	—	2.591	696	2	393	97	1	3.204	640	1
119 a 134	CONTRO L'ECONOMIA PUBBLICA, L'INDUSTRIA E IL COMMERCIO.....	431	28	—	2.440	106	—	357	5	—	2.932	77	—
119 a 134	Economia, industria e commercio..	80	10	—	530	10	—	58	1	—	325	12	—
—	Bancarotta e delitti in materia commerciale.....	351	18	—	1.910	96	—	299	4	—	2.607	65	—
135 a 162	CONTRO L'INCOLUMITÀ PUBBLICA.....	5	15	—	26	89	1	3	26	1	25	53	—
163 a 212	CONTRO LA FEDE PUBBLICA.....	60	152	—	125	501	1	33	66	—	247	510	1
163 a 174	Falsità in monete.....	3	2	—	4	18	—	—	—	—	6	20	—
175 a 212	Falsità in sigilli, atti e persone.....	57	150	—	121	483	1	33	66	—	241	490	1
213 a 373	Contro lo Stato, le altre istituzioni sociali e l'ordine pubblico.....	236	166	7	604	450	22	242	86	2	2422	794	35
213 a 276	CONTRO LA PERSONALITÀ DELLO STATO	—	—	4	—	2	16	—	—	—	—	—	19
277 a 318	CONTRO LA PUBBLICA AMMINISTRAZIONE	142	111	—	479	290	2	196	69	—	2.132	599	6
277 a 285	Violenza, resistenza, oltraggio.....	56	48	—	96	165	1	24	36	—	297	392	6
286 a 294	Peculato, malversazione, ecc.....	—	38	—	25	42	—	1	11	—	88	53	—
295 a 318	Omissione atti di ufficio, ecc.....	86	25	—	358	83	1	171	22	—	1.747	154	—
319 a 354	CONTRO L'AMMINISTRAZIONE DELLA GIUSTIZIA.....	88	55	—	118	146	1	45	17	—	277	183	5
355 a 366	CONTRO IL SENTIMENTO RELIGIOSO, ECC.	6	—	3	4	5	3	—	—	2	6	5	5
367 a 373	CONTRO L'ORDINE PUBBLICO.....	—	—	—	3	7	—	1	—	—	7	7	—
—	Altri delitti.....	261	92	—	1.143	436	—	234	102	—	4.253	596	—
—	IN MATERIA FINANZIARIA.....	15	58	—	43	394	—	15	61	—	227	467	—
—	IN MATERIA ELETTORALE.....	8	1	—	4	3	—	1	—	—	4	2	—
—	IN ALTRE MATERIE.....	238	33	—	1.096	39	—	218	41	—	4.022	127	—
TOTALE DELITTI.....		3.458	1.480	26	9.672	4.671	150	2.396	1.432	19	18.884	7.738	137
CONTRAUVVENZIONI.....		11.433	112	4	36.381	490	2	7.267	151	1	76.838	639	28

Segue TAV. 119 — REATI GIUDICATI IN PRIMO GRADO

Segue B — SECONDO IL DISTRETTO DI CORTE DI APPELLO

N. d'ordine	REATI	NAPOLI			L'AQUILA			BARI			LECCE		
		Pre-ture	Tri-bunali	Corti di assise	Pre-ture	Tri-bunali	Corti di assise	Pre-ture	Tri-bunali	Corti di assise	Pre-ture	Tri-bunali	Corti di assise
TOTALE													
1 a 47	Contro la persona.....	12.941	7.075	213	1.744	894	16	3.802	3.494	96	2.774	1.096	38
1 a 10	CONTRO LA VITA.....	—	480	137	—	111	15	—	190	36	—	127	20
1	Strage.....	—	—	—	—	—	—	—	—	—	—	—	—
2,3	Omicidio volontario consumato.....	—	3	61	—	—	6	—	—	19	—	—	14
5,8	Omicidio volontario tentato.....	—	3	54	—	—	6	—	—	11	—	—	4
4	Infanticidio per causa d'onore.....	—	—	7	—	—	2	—	—	2	—	—	—
6,7	Omicidio preterintenzionale.....	—	2	14	—	—	1	—	1	4	—	—	2
9,10	Omicidio colposo.....	—	472	1	—	111	—	—	189	—	—	127	—
11 a 45	CONTRO L'INCOLUMITÀ E LA LIBERTÀ INDIVIDUALE.....	9.302	6.082	74	1.269	745	1	2.648	3.020	54	2.005	902	17
11 a 14	Percosse, lesioni personali volontarie.....	3.314	4.497	36	512	556	1	1.193	1.735	26	960	664	9
15 a 17	Lesioni personali colpose.....	3.505	329	—	433	50	—	621	632	—	530	24	—
18 a 22	Rissa, abbandono d'incapace, ecc....	120	478	5	18	35	—	20	175	5	48	34	2
23 a 45	Violenza privata, minaccia, ecc....	2.363	778	33	306	104	—	814	478	23	467	180	6
46,47	INGIURIE E DIFFAMAZIONI.....	3.639	513	2	475	38	—	1.154	284	6	769	67	1
48 a 89	Contro la famiglia, la moralità e il buon costume.....	1.653	1.858	20	148	192	—	800	833	11	560	529	8
48 a 61	CONTRO LA FAMIGLIA.....	1.231	1.122	6	112	92	—	692	441	9	504	283	3
62 a 78	CONTRO LA MORALITÀ E IL BUON COSTUME.....	410	703	13	34	84	—	91	363	2	52	222	5
79 a 89	CONTRO LA SANITÀ DELLA STIRPE.....	12	33	1	2	16	—	17	29	—	4	24	—
90 a 118	Contro il patrimonio.....	6.636	3.117	53	1.190	539	10	3.991	1.691	46	3.072	1.014	34
90 a 93	FURTO.....	2.878	1.934	10	625	362	4	2.513	1.050	12	1.640	603	10
90 a 92	Furto semplice.....	1.166	203	1	197	41	—	965	112	2	780	70	2
93	Furto aggravato.....	1.712	1.731	9	428	321	4	1.548	938	10	860	533	8
94 a 109	RAPINA E DANNI.....	987	216	38	301	43	6	548	144	27	779	90	21
94 a 97	Rapina, estorsione, sequestro di persona consumati.....	—	51	32	—	6	6	—	25	24	—	29	17
94 a 97	Rapina, estorsione, sequestro di persona tentati.....	—	43	6	—	9	—	—	17	2	—	28	4
98 a 109	Danni a cose, animali, terreni, ecc..	987	122	—	301	28	—	548	102	1	779	33	—
110 a 118	TRUFFA ED ALTRE FRODI.....	2.771	967	5	264	134	—	930	497	7	653	321	3
119 a 212	Contro l'economia e la fede pubblica..	7.948	886	2	385	134	—	874	316	1	1.146	166	—
119 a 134	CONTRO L'ECONOMIA PUBBLICA, L'INDUSTRIA E IL COMMERCIO.....	7.497	191	—	336	16	—	643	47	—	1.051	11	—
119 a 134	Economia, industria e commercio..	603	31	—	131	5	—	245	9	—	227	2	—
—	Bancarotta e delitti in materia commerciale.....	6.894	160	—	205	11	—	398	38	—	824	9	—
135 a 162	CONTRO L'INCOLUMITÀ PUBBLICA.....	43	105	—	2	25	—	27	69	—	17	25	—
163 a 212	CONTRO LA FEDE PUBBLICA.....	408	590	2	47	93	—	204	200	1	78	130	—
163 a 174	Falsità in monete.....	12	16	1	2	4	—	4	25	—	2	7	—
175 a 212	Falsità in sigilli, atti e persone.....	396	574	1	45	89	—	200	175	1	76	123	—
213 a 373	Contro lo Stato, le altre istituzioni sociali e l'ordine pubblico.....	5.257	1.751	41	464	231	10	1.671	1.008	24	1.133	454	3
213 a 276	CONTRO LA PERSONALITÀ DELLO STATO.....	—	6	6	—	—	5	—	10	5	—	—	—
277 a 318	CONTRO LA PUBBLICA AMMINISTRAZIONE.....	4.435	1.237	9	378	182	1	1.493	750	9	993	307	1
277 a 285	Violenza, resistenza, oltraggio.....	383	787	3	65	114	1	112	351	8	159	208	1
286 a 294	Peculato, malversazione, ecc.....	6	113	—	10	30	—	7	64	—	8	21	—
295 a 318	Omissione atti di ufficio, ecc.....	4.046	337	6	303	38	—	1.374	335	1	826	78	—
319 a 354	CONTRO L'AMMINISTRAZIONE DELLA GIUSTIZIA.....	806	479	19	83	48	3	173	213	9	137	145	1
355 a 366	CONTRO IL SENTIMENTO RELIGIOSO, ECC.	6	9	7	1	1	1	3	16	—	3	1	1
367 a 373	CONTRO L'ORDINE PUBBLICO.....	10	20	—	2	—	—	2	19	1	—	1	—
—	Altri delitti.....	2.298	1.872	1	218	47	—	759	360	1	383	252	—
—	IN MATERIA FINANZIARIA.....	399	1.774	—	23	22	—	115	302	—	75	230	—
—	IN MATERIA ELETTORALE.....	15	4	—	5	—	—	2	12	—	—	—	—
—	IN ALTRE MATERIE.....	1.884	94	1	190	25	—	642	46	1	308	22	—
TOTALE DELITTI.....		36.733	16.559	330	4.149	2.037	36	11.897	7.702	179	9.068	3.511	83
CONTRAVVENZIONI.....		146.333	1.470	174	8.563	146	4	18.654	694	67	18.867	334	50

Segue TAV. 119 — REATI GIUDICATI IN PRIMO GRADO

Segue B — SECONDO IL DISTRETTO DI CORTE DI APPELLO

N. d'ordine	REATI	POTENZA			CATANZARO			REGGIO DI CALABRIA (sez.)		
		Pre-ture	Tri-bunali	Corti di assise	Pre-ture	Tri-bunali	Corti di assise	Pre-ture	Tri-bunali	Corti di assise
TOTALE										
1 a 47	Contro la persona.....	978	772	48	4.374	1.765	179	270	117	6
1 a 10	CONTRO LA VITA.....	—	39	27	—	92	100	—	10	6
1	Strage.....	—	—	—	—	—	—	—	—	—
2,3	Omicidio volontario consumato.....	—	—	14	—	2	55	—	—	6
5,8	Omicidio volontario tentato.....	—	—	10	—	2	33	—	1	—
4	Infanticidio per causa d'onore.....	—	—	1	—	—	4	—	—	—
6,7	Omicidio preterintenzionale.....	—	—	2	—	—	7	—	—	—
9,10	Omicidio colposo.....	—	38	—	—	88	1	—	9	—
11 a 45	CONTRO L'INCOLUMITÀ E LA LIBERTÀ INDIVIDUALE.....	723	698	19	3.139	1.556	75	217	101	—
11 a 14	Percosse, lesioni personali volontarie.....	388	523	10	1.409	1.108	38	81	82	—
15 a 17	Lesioni personali colpose.....	96	54	—	531	43	2	87	5	—
18 a 22	Rissa, abbandono d'incapace, ecc.....	13	48	1	106	67	9	5	5	—
23 a 45	Violenza privata, minaccia, ecc.....	226	73	8	1.093	338	26	44	9	—
46,47	INGIURIE E DIFFAMAZIONI.....	255	35	2	1.235	117	4	53	6	—
48 a 89	Contro la famiglia, la moralità e il buon costume.....	108	190	6	446	466	8	48	43	—
48 a 61	CONTRO LA FAMIGLIA.....	88	73	4	393	273	2	40	23	—
62 a 78	CONTRO LA MORALITÀ E IL BUON COSTUME.....	19	111	2	47	171	6	8	18	—
79 a 89	CONTRO LA SANITÀ DELLA STIRPE.....	1	6	—	6	22	—	—	2	—
90 a 118	Contro il patrimonio.....	1.378	371	13	3.818	791	28	152	51	3
90 a 93	FURTO.....	899	248	3	1.678	460	13	78	24	—
90 a 92	Furto semplice.....	462	23	—	689	92	2	38	—	—
93	Furto aggravato.....	437	225	3	989	368	11	40	24	—
94 a 109	RAPINA E DANNI.....	353	50	9	1.598	206	15	30	12	3
94 a 97	Rapina, estorsione, sequestro di persona consumati.....	—	9	9	—	18	15	—	—	3
98 a 109	Rapina, estorsione, sequestro di persona, tentati.....	—	5	—	—	22	—	—	—	—
98 a 109	Danni a cose, animali, terreni, ecc.....	353	36	—	1.598	166	—	30	12	—
110 a 118	TRUFFA ED ALTRE FRODI.....	126	73	1	542	125	—	44	15	—
119 a 212	Contro l'economia e la fede pubblica.....	109	50	—	381	142	1	137	15	—
119 a 134	CONTRO L'ECONOMIA PUBBLICA, L'INDUSTRIA E IL COMMERCIO.....	85	7	—	254	9	—	127	3	—
119 a 134	Economia, industria e commercio.....	55	—	—	71	5	—	47	2	—
—	Bancarotta e delitti in materia commerciale.....	30	7	—	183	4	—	80	1	—
135 a 162	CONTRO L'INCOLUMITÀ PUBBLICA.....	6	15	—	37	45	—	—	3	—
163 a 212	CONTRO LA FEDE PUBBLICA.....	18	28	—	90	88	1	10	9	—
163 a 174	Falsità in monete.....	1	—	—	6	9	—	1	—	—
175 a 212	Falsità in sigilli, atti e persone.....	17	28	—	84	79	1	9	9	—
213 a 373	Contro lo Stato, le altre istituzioni sociali e l'ordine pubblico.....	381	253	12	1.380	525	18	73	44	2
213 a 276	CONTRO LA PERSONALITÀ DELLO STATO.....	—	—	2	—	—	2	—	—	—
277 a 318	CONTRO LA PUBBLICA AMMINISTRAZIONE.....	303	176	4	1.099	361	3	51	35	—
277 a 285	Violenza, resistenza, oltraggio.....	47	124	3	122	282	2	9	21	—
286 a 294	Peculato, malversazione, ecc.....	4	12	—	11	22	—	—	—	—
295 a 318	Omissione atti di ufficio, ecc.....	252	40	1	966	57	1	42	14	—
319 a 354	CONTRO L'AMMINISTRAZIONE DELLA GIUSTIZIA.....	77	71	5	274	157	6	22	8	2
355 a 366	CONTRO IL SENTIMENTO RELIGIOSO, ECC.....	1	1	1	10	3	7	—	—	—
367 a 373	CONTRO L'ORDINE PUBBLICO.....	—	5	—	7	4	—	—	1	—
—	Altri delitti.....	153	34	—	237	80	—	85	47	—
—	IN MATERIA FINANZIARIA.....	43	26	—	36	55	—	9	46	—
—	IN MATERIA ELETTORALE.....	1	—	—	1	1	—	—	—	—
—	IN ALTRE MATERIE.....	109	8	—	200	24	—	76	1	—
	TOTALE DELITTI.....	3.107	1.670	79	10.646	3.769	234	765	317	11
	CONTRAVVENZIONI.....	5.483	180	25	13.728	816	193	2.918	33	—

Segue TAV. 119 — REATI GIUDICATI IN PRIMO GRADO

Segue B — SECONDO IL DISTRETTO DI CORTE DI APPELLO

N. d'ordine	REATI	PALERMO			MESSINA			CALTANISSETTA		
		Pre-ture	Tri-bunali	Corti di assise	Pre-ture	Tri-bunali	Corti di assise	Pre-ture	Tri-bunali	Corti di assise
TOTALE										
1 a 47	Contro la persona	1.411	1.440	133	913	604	14	559	901	49
1 a 10	CONTRO LA VITA	—	124	93	—	60	12	—	44	26
1	Strage	—	—	—	—	—	—	—	—	—
2,3	Omicidio volontario consumato.....	—	2	65	—	—	10	—	3	14
5,8	Omicidio volontario tentato.....	—	2	25	—	1	2	—	—	9
4	Infanticidio per causa d'onore.....	—	—	—	—	—	—	—	—	—
6,7	Omicidio preterintenzionale.....	—	—	1	—	—	—	—	—	2
9,10	Omicidio colposo	—	120	2	—	59	—	—	41	1
11 a 45	CONTRO L'INCOLUMITÀ E LA LIBERTÀ INDIVIDUALE	1.030	1.235	40	668	522	2	434	776	21
11 a 14	Percosse, lesioni personali volontarie	317	847	19	264	403	2	213	466	9
15 a 17	Lesioni personali colpose.....	395	48	1	257	74	—	113	66	1
18 a 22	Rissa, abbandono d'incapace, ecc...	53	119	4	1	3	—	3	110	4
23 a 45	Violenza privata, minaccia, ecc.....	265	221	16	146	42	—	105	134	7
46,47	INGIURIE E DIFFAMAZIONI.....	381	81	—	245	22	—	125	81	2
48 a 89	Contro la famiglia, la moralità e il buon costume	561	561	10	121	125	6	128	244	9
48 a 61	CONTRO LA FAMIGLIA.....	469	305	7	110	73	3	119	158	5
62 a 78	CONTRO LA MORALITÀ E IL BUON COSTUME	81	253	3	11	47	3	9	73	4
79 a 89	CONTRO LA SANITÀ DELLA STIRPE.....	11	3	—	—	5	—	—	13	—
90 a 118	Contro il patrimonio.....	1.808	1.298	111	608	277	1	753	382	25
90 a 93	FURTO.....	874	896	33	305	207	1	355	237	9
90 a 92	Furto semplice	450	62	2	112	15	—	159	24	2
93	Furto aggravato.....	424	834	31	193	192	1	196	213	7
94 a 109	RAPINA E DANNI.....	517	109	66	147	13	—	274	76	12
94 a 97	Rapina, estorsione, sequestro di persona consumati.....	—	20	59	—	5	—	—	12	11
98 a 109	Rapina, estorsione, sequestro di persona tentati	—	36	2	—	2	—	—	6	1
110 a 118	Danni a cose, animali, terreni, ecc...	517	53	5	147	6	—	274	58	—
119 a 212	TRUFFA ED ALTRE FRODI.....	417	293	12	156	57	—	124	69	4
119 a 212	Contro l'economia e la fede pubblica	397	217	5	404	44	—	93	84	—
119 a 134	CONTRO L'ECONOMIA PUBBLICA, L'INDUSTRIA E IL COMMERCIO.....	300	47	—	385	5	—	64	4	—
119 a 134	Economia, industria e commercio... Bancarotta e delitti in materia commerciale	102	12	—	6	1	—	36	1	—
135 a 162	CONTRO L'INCOLUMITÀ PUBBLICA.....	14	37	1	3	15	—	2	41	—
163 a 212	CONTRO LA FEDE PUBBLICA.....	83	133	4	16	24	—	27	39	—
163 a 174	Falsità in monete.....	10	15	—	—	3	—	—	8	—
175 a 212	Falsità in sigilli, atti e persone.....	73	118	4	16	21	—	27	31	—
213 a 373	Contro lo Stato, le altre istituzioni sociali e l'ordine pubblico.....	714	472	31	842	70	5	559	230	11
213 a 276	CONTRO LA PERSONALITÀ DELLO STATO	—	—	1	—	1	1	—	—	—
277 a 318	CONTRO LA PUBBLICA AMMINISTRAZIONE	595	345	7	748	58	1	486	140	1
277 a 285	Violenza, resistenza, oltraggio.....	72	205	6	16	25	1	19	35	1
286 a 294	Peculato, malversazione, ecc.....	—	19	—	1	12	—	—	25	—
295 a 318	Omissione atti di ufficio, ecc.....	523	121	1	731	21	—	467	80	—
319 a 354	CONTRO L'AMMINISTRAZIONE DELLA GIUSTIZIA.....	117	117	15	93	11	3	72	84	8
355 a 366	CONTRO IL SENTIMENTO RELIGIOSO, ECC.	2	1	2	1	—	—	—	1	—
367 a 373	CONTRO L'ORDINE PUBBLICO.....	—	9	6	—	—	—	1	5	2
—	Altri delitti	806	253	2	219	165	—	177	34	—
—	IN MATERIA FINANZIARIA	313	202	—	3	153	—	5	27	—
—	IN MATERIA ELETTORALE	4	2	—	3	—	—	2	—	—
—	IN ALTRE MATERIE	489	49	2	213	12	—	170	7	—
	TOTALE DELITTI	5.697	4.241	292	3.107	1.285	26	2.269	1.875	94
	CONTRAVVENZIONI	26.608	452	134	6.114	84	4	4.003	189	26

Segue TAV. 119 — REATI GIUDICATI IN PRIMO GRADO

Segue B — SECONDO IL DISTRETTO DI CORTE DI APPELLO

N. d'ordine	REATI	CATANIA			CAGLIARI			ITALIA		
		Pre-ture	Tri-bunali	Corti di assise	Pre-ture	Tri-bunali	Corti di assise	Pre-ture	Tri-bunali	Corti di assise
TOTALE										
1 a 47	Contro la persona.....	3.097	1.520	71	1.791	660	104	72.180	34.027	1.381
1 a 10	CONTRO LA VITA.....	—	152	36	—	92	68	—	5.747	823
1	Strage.....	—	—	—	—	—	—	—	—	—
2,3	Omicidio volontario consumato.....	—	1	18	—	2	36	—	19	422
5,8	Omicidio volontario tentato.....	—	—	7	—	1	25	—	11	269
4	Infanticidio per causa d'onore.....	—	—	1	—	—	3	—	1	45
6,7	Omicidio preterintenzionale.....	—	1	5	—	—	4	—	7	70
9,10	Omicidio colposo.....	—	150	5	—	89	—	—	5.709	17
11 a 45	CONTRO L'INCOLUMITÀ E LA LIBERTÀ INDIVIDUALE.....	2.307	1.267	32	1.220	535	36	53.186	26.013	532
11 a 14	Percosse, lesioni personali volontarie.....	806	927	17	650	376	16	18.868	18.038	254
15 a 17	Lesioni personali colpose.....	884	61	—	144	8	—	22.103	2.479	6
18 a 22	Rissa, abbandono d'incapace, ecc.....	79	42	1	13	24	2	744	1.639	42
23 a 45	Violenza privata minaccia, ecc.....	538	237	14	413	127	18	11.471	3.857	230
46,47	INGIURIE E DIFFAMAZIONI.....	790	101	3	571	33	—	18.994	2.267	26
48 a 89	Contro la famiglia, la moralità e il buon costume.....	831	534	9	123	303	6	10.053	9.441	180
48 a 61	CONTRO LA FAMIGLIA.....	750	343	6	84	137	2	7.627	4.691	58
62 a 78	CONTRO LA MORALITÀ E IL BUON COSTUME.....	78	188	2	38	166	3	2.262	4.434	116
79 a 89	CONTRO LA SANITÀ DELLA STIRPE.....	3	3	1	1	—	1	164	316	6
90 a 118	Contro il patrimonio.....	2.428	985	48	1.953	724	70	52.407	23.253	841
90 a 23	FURTO.....	1.041	601	25	1.221	497	20	25.712	14.898	240
90 a 99	Furto semplice.....	436	13	3	319	9	3	9.278	1.151	21
93	Furto aggravato.....	605	588	22	902	488	17	16.434	13.747	219
94 a 109	RAPINA E DANNI.....	438	65	21	430	76	44	8.065	1.703	525
94 a 97	Rapina, estorsione, sequestro di persona consumati.....	—	17	20	—	14	36	—	413	469
98 a 109	Rapina, estorsione, sequestro di persona tentati.....	—	16	1	—	31	4	—	433	43
98 a 109	Danni a cose, animali, terreni, ecc.....	438	32	—	430	31	4	8.065	857	13
110 a 118	TRUFFA ED ALTRE FRODI.....	949	319	2	302	151	6	18.630	6.652	76
119 a 212	Contro l'economia e la fede pubblica.....	1.030	196	1	1.147	155	3	45.481	8.173	36
119 a 134	CONTRO L'ECONOMIA PUBBLICA, L'INDUSTRIA E IL COMMERCIO.....	899	29	—	1.073	4	—	42.078	1.022	—
119 a 134	Economia, industria e commercio..	196	10	—	109	—	—	4.289	155	—
—	Bancarotta e delitti in materia commerciale.....	703	19	—	964	4	—	37.789	867	—
135 a 162	CONTRO L'INCOLUMITÀ PUBBLICA.....	11	49	—	23	67	—	348	828	6
163 a 212	CONTRO LA FEDE PUBBLICA.....	120	118	1	51	84	3	3.055	4.323	30
163 a 174	Falsità in monete.....	3	10	—	5	6	—	76	265	4
175 a 212	Falsità in sigilli, atti e persone.....	117	108	1	46	78	3	2.979	4.058	26
213 a 373	Contro lo Stato, le altre istituzioni sociali e l'ordine pubblico.....	2.391	436	16	411	430	21	24.700	9.509	407
213 a 276	CONTRO LA PERSONALITÀ DELLO STATO.....	—	1	1	—	—	1	—	33	149
277 a 318	CONTRO LA PUBBLICA AMMINISTRAZIONE.....	2.063	323	5	229	294	7	20.445	6.792	77
277 a 285	Violenza, resistenza, oltraggio.....	100	166	4	67	136	4	2.600	3.976	54
286 a 294	Peculato, malversazione, ecc.....	35	15	1	7	30	—	247	714	3
295 a 318	Omissione atti di ufficio, ecc.....	1.928	142	—	155	128	3	17.598	2.102	20
319 a 354	CONTRO L'AMMINISTRAZIONE DELLA GIUSTIZIA.....	320	107	6	170	127	9	4.128	2.518	113
355 a 366	CONTRO IL SENTIMENTO RELIGIOSO, ECC.....	8	—	—	7	3	1	80	58	48
367 a 373	CONTRO L'ORDINE PUBBLICO.....	—	5	4	5	6	3	47	108	20
—	Altri delitti.....	935	211	—	502	98	2	19.128	12.337	20
—	IN MATERIA FINANZIARIA.....	292	134	—	63	57	—	2.802	11.148	—
—	IN MATERIA ELETTORALE.....	1	—	—	3	3	—	71	47	—
—	IN ALTRE MATERIE.....	642	77	—	436	38	2	16.255	1.142	20
TOTALE DELITTI.....		10.712	3.882	145	5.927	2.370	206	223.949	94.740	2.865
CONTRAVVENZIONI.....		17.037	205	52	24.475	262	70	615.432	8.439	1.000

Segue TAV. 119 — REATI GIUDICATI IN PRIMO GRADO

Segue B — SECONDO IL DISTRETTO DI CORTE DI APPELLO

N. d'ordine	REATI	TORINO		GENOVA		MILANO		BRESCIA		TRENTO	
		Totale	Tribunale per minorenni	Totale	Tribunale per minorenni	Totale	Tribunale per minorenni	Totale	Tribunale per minorenni	Totale	Tribunale per minorenni
A CARICO DI MINORENNI											
1 a 47	Contro la persona.....	249	230	311	304	142	128	72	51	28	9
1 a 10	CONTRO LA VITA.....	18	16	9	7	26	24	12	10	4	4
1	Strage.....	—	—	—	—	—	—	—	—	—	—
2,3	Omicidio volontario consumato.....	1	1	1	—	—	—	—	—	1	1
5,8	Omicidio volontario tentato.....	—	—	—	—	—	—	—	—	—	—
4	Infanticidio per causa d'onore.....	1	—	—	—	—	—	—	—	—	—
6,7	Omicidio preterintenzionale.....	2	2	—	—	—	—	—	—	—	—
9,10	Omicidio colposo.....	14	13	8	7	26	24	12	10	3	3
11 a 45	CONTRO L'INCOLUMITÀ E LA LIBERTÀ INDIVIDUALE.....	218	201	299	294	111	101	45	29	22	5
11 a 14	Percosse, lesioni personali volontarie.....	52	46	50	49	24	21	25	20	10	3
15 a 17	Lesioni personali colpose.....	149	145	246	245	80	74	9	1	11	2
18 a 22	Rissa, abbandono d'incapace, ecc....	6	2	1	—	—	—	—	—	1	—
23 a 45	Violenza privata, minaccia, ecc....	11	8	2	—	7	6	11	8	—	—
46,47	INGIURIE E DIFFAMAZIONI.....	13	13	3	3	5	3	15	12	2	—
48 a 89	Contro la famiglia, la moralità e il buon costume.....	33	21	8	3	34	27	18	18	14	8
48 a 71	CONTRO LA FAMIGLIA.....	3	3	—	—	3	2	—	—	—	—
62 a 68	CONTRO LA MORALITÀ E IL BUON COSTUME.....	30	18	8	3	29	24	18	18	14	8
79 a 89	CONTRO LA SANITÀ DELLA STIRPE.....	—	—	—	—	2	1	—	—	—	—
90 a 118	Contro il patrimonio.....	505	447	266	231	324	260	181	151	145	23
90 a 93	FURTO.....	453	403	260	227	282	233	160	134	125	21
90 a 92	Furto semplice.....	44	30	15	11	17	12	24	23	24	9
93	Furto aggravato.....	409	373	245	216	265	221	136	111	101	12
94 a 190	RAPINA E DANNI.....	20	18	2	1	21	15	15	13	15	2
94 a 97	Rapina, estorsione, sequestro di persona, consumati.....	4	2	—	—	10	4	3	2	9	1
98 a 109	Rapina, estorsione, sequestro di persona tentati.....	3	3	1	—	4	4	—	—	—	—
98 a 109	Danni a cose, animali, terreni, ecc....	13	13	1	1	7	7	12	11	6	1
110 a 118	TRUFFA ED ALTRE FRODI.....	32	26	4	3	21	12	6	4	5	—
119 a 212	Contro l'economia e la fede pubblica.....	23	22	9	9	13	11	15	12	3	2
119 a 134	CONTRO L'ECONOMIA PUBBLICA, L'INDUSTRIA E IL COMMERCIO.....	1	1	—	—	—	—	1	1	—	—
119 a 134	Economia, industria e commercio..	1	1	—	—	—	—	1	1	—	—
—	Bancarotta e delitti in materia commerciale.....	—	—	—	—	—	—	—	—	—	—
135 a 162	CONTRO L'INCOLUMITÀ PUBBLICA.....	4	4	—	—	2	2	4	4	3	2
163 a 212	CONTRO LA FEDE PUBBLICA.....	18	17	9	9	11	9	10	7	—	—
163 a 174	Falsità in monete.....	—	—	—	—	—	—	—	—	—	—
175 a 212	Falsità in sigilli, atti e persone.....	18	17	9	9	11	9	10	7	—	—
213 a 373	Contro lo Stato, le altre istituzioni sociali e l'ordine pubblico.....	23	20	4	4	16	13	10	7	5	—
213 a 276	CONTRO LA PERSONALITÀ DELLO STATO.....	—	—	—	—	—	—	—	—	—	—
277 a 318	CONTRO LA PUBBLICA AMMINISTRAZIONE.....	7	7	3	3	7	5	6	3	—	—
277 a 285	Violenza, resistenza, oltraggio.....	5	5	1	1	5	4	5	2	—	—
286 a 294	Peculato, malversazione, ecc....	1	1	—	—	—	—	—	—	—	—
295 a 318	Omissione atti di ufficio, ecc....	1	1	2	2	2	1	1	1	—	—
319 a 354	CONTRO L'AMMINISTRAZIONE DELLA GIUSTIZIA.....	14	13	1	1	9	8	4	4	4	—
355 a 366	CONTRO IL SENTIMENTO RELIGIOSO, ECC....	1	—	—	—	—	—	—	—	—	—
367 a 373	CONTRO L'ORDINE PUBBLICO.....	1	—	—	—	—	—	—	—	1	—
—	Altri delitti.....	6	3	3	3	23	20	4	4	—	—
—	IN MATERIA FINANZIARIA.....	4	2	1	1	21	19	4	4	—	—
—	IN MATERIA ELETTORALE.....	—	—	2	2	—	—	—	—	—	—
—	IN ALTRE MATERIE.....	2	1	—	—	2	1	—	—	—	—
	TOTALE DELITTI.....	839	743	601	554	552	459	300	243	195	42
	CONTRAVVENZIONI.....	126	20	159	25	162	26	160	21	129	5

Segue TAV. 119 — REATI GIUDICATI IN PRIMO GRADO

Segue B — SECONDO IL DISTRETTO DI CORTE DI APPELLO

N. d'ordine	REATI	VENEZIA		TRIESTE		BOLOGNA		ANCONA		FIRENZE	
		Totale	Tribunale per minorenni	Totale	Tribunale per minorenni	Totale	Tribunale per minorenni	Totale	Tribunale per minorenni	Totale	Tribunale per minorenni
A CARICO DI MINORENNI											
1 a 47	Contro la persona.....	179	64	69	57	86	29	32	18	117	80
1 a 10	CONTRO LA VITA.....	24	22	7	7	14	14	5	4	15	12
1	Strage.....	—	—	—	—	—	—	—	—	—	—
2,3	Omicidio volontario consumato.....	2	2	—	—	1	1	—	—	1	1
5,8	Omicidio volontario tentato.....	—	—	—	—	—	—	—	—	1	1
4	Infanticidio per causa d'onore.....	—	—	—	—	—	—	—	—	1	—
6,7	Omicidio preterintenzionale.....	—	—	1	1	—	—	—	—	—	—
9,10	Omicidio colposo.....	22	20	6	6	13	13	5	4	12	10
11 a 45	CONTRO L'INCOLUMITÀ E LA LIBERTÀ INDIVIDUALE.....	134	41	59	49	68	15	25	12	100	68
11 a 14	Percosse, lesioni personali volontarie.....	62	24	18	11	23	6	7	4	30	23
15 a 17	Lesioni personali colpose.....	51	16	34	33	33	7	16	7	66	45
18 a 22	Rissa abbandono d'incapace, ecc.....	5	1	2	2	6	—	—	—	—	—
23 a 45	Violenza privata, minaccia, ecc.....	16	—	5	3	6	2	2	1	4	—
46,47	INGIURIE E DIFFAMAZIONI.....	21	1	3	1	4	—	2	2	2	—
48 a 89	Contro la famiglia, la moralità e il buon costume.....	36	16	25	14	18	11	8	6	35	24
48 a 61	CONTRO LA FAMIGLIA.....	4	2	6	2	—	—	1	1	3	—
62 a 78	CONTRO LA MORALITÀ E IL BUON COSTUME.....	32	14	—	12	18	11	6	5	32	24
79 a 89	CONTRO LA SANITÀ DELLA STIRPE.....	—	—	19	—	—	—	1	—	—	—
90 a 118	Contro il patrimonio.....	362	189	231	156	272	162	96	56	214	156
90 a 93	FURTO.....	318	175	208	142	241	153	92	55	191	144
90 a 92	Furto semplice.....	26	1	27	23	33	15	12	—	31	18
93	Furto aggravato.....	292	174	181	119	208	138	80	55	160	126
94 a 190	RAPINA E DANNI.....	23	7	13	9	20	7	3	1	13	9
94 a 97	Rapina, estorsione, sequestro di persone consumati.....	7	1	4	2	6	4	—	—	6	5
94 a 97	Rapina, estorsione, sequestro di persona tentati.....	4	4	3	2	3	2	1	1	—	—
98 a 109	Danni a cose, animali, terreni, ecc.....	12	2	6	5	11	1	2	—	7	4
110 a 118	TRUFFA ED ALTRE FRODI.....	21	7	10	5	11	2	1	—	10	3
119 a 212	Contro l'economia e la fede pubblica..	39	5	13	8	12	5	2	—	14	7
119 a 134	CONTRO L'ECONOMIA PUBBLICA, L'INDUSTRIA E IL COMMERCIO.....	7	—	2	—	5	1	—	—	—	—
119 a 134	Economia, industria e commercio..	4	—	2	—	4	1	—	—	—	—
—	Bancarotta e delitti in materia commerciale.....	3	—	—	—	1	—	—	—	—	—
135 a 162	CONTRO L'INCOLUMITÀ PUBBLICA.....	3	3	2	2	2	2	—	—	7	7
163 a 212	CONTRO LA FEDE PUBBLICA.....	29	2	9	6	5	2	2	—	7	—
163 a 174	Falsità in monete.....	—	—	—	—	—	—	—	—	—	—
175 a 212	Falsità in sigilli, atti e persone.....	29	2	9	6	5	2	2	—	7	—
213 a 373	Contro lo Stato, le altre istituzioni sociali e l'ordine pubblico.....	25	13	12	9	15	14	3	3	14	7
213 a 276	CONTRO LA PERSONALITÀ DELLO STATO.....	—	—	—	—	—	—	—	—	—	—
277 a 318	CONTRO LA PUBBLICA AMMINISTRAZIONE.....	14	6	7	7	12	12	1	1	6	3
277 a 285	Violenza, resistenza, oltraggio.....	8	2	6	6	3	3	1	1	5	2
286 a 294	Peculato, malversazione, ecc.....	—	—	—	—	—	—	—	—	—	—
295 a 318	Omissione atti di ufficio, ecc.....	6	4	1	1	9	9	—	—	1	1
319 a 354	CONTRO L'AMMINISTRAZIONE DELLA GIUSTIZIA.....	11	7	5	2	3	2	2	2	7	4
355 a 366	CONTRO IL SENTIMENTO RELIGIOSO, ECC.....	—	—	—	—	—	—	—	—	1	—
367 a 373	CONTRO L'ORDINE PUBBLICO.....	—	—	—	—	—	—	—	—	—	—
—	Altri delitti.....	13	9	2	1	13	—	1	—	4	4
—	IN MATERIA FINANZIARIA.....	10	9	1	—	2	—	—	—	1	1
—	IN MATERIA ELETTORALE.....	—	—	—	—	—	—	—	—	2	2
—	IN ALTRE MATERIE.....	3	—	1	1	11	—	1	—	1	1
	TOTALE DELITTI.....	654	296	352	245	416	221	142	83	398	278
	CONTRAVVENZIONI.....	578	—	192	94	145	3	40	1	297	14

Segue TAV. 119 -- REATI GIUDICATI IN PRIMO GRADO

Segue B — SECONDO IL DISTRETTO DI CORTE DI APPELLO

N. d'ordine	REATI	PERUGIA		ROMA		NAPOLI		L'AQUILA		BARI	
		Totale	Tribunale per minorenni	Totale	Tribunale per minorenni	Totale	Tribunale per minorenni	Totale	Tribunale per minorenni	Totale	Tribunale per minorenni
A CARICO DI MINORENNI											
1 a 47	Contro la persona	165	157	174	112	822	528	116	87	908	773
1 a 10	CONTRO LA VITA.....	3	3	17	17	42	35	7	6	9	6
1	Strage.....	—	—	—	—	—	—	—	—	—	—
2,3	Omicidio volontario consumato.....	—	—	—	—	5	3	1	—	1	—
5,8	Omicidio volontario tentato.....	—	—	—	—	3	3	—	—	—	—
4	Infanticidio per causa d'onore.....	—	—	—	—	1	—	—	—	—	—
6,7	Omicidio preterintenzionale.....	—	—	—	—	2	2	—	—	1	1
9,10	Omicidio colposo.....	3	3	17	17	31	27	6	6	7	5
11 a 45	CONTRO L'INCOLUMITÀ E LA LIBERTÀ INDIVIDUALE.....	162	154	137	91	710	482	104	80	866	759
11 a 14	Percosse, lesioni personali volontarie.....	51	49	69	50	354	230	60	51	236	166
15 a 17	Lesioni personali colpose.....	107	102	46	34	224	207	33	24	597	583
18 a 22	Rissa, abbandono d'incapace, ecc....	2	1	7	1	45	2	2	—	5	—
23 a 45	Violenza privata, minaccia, ecc....	2	2	15	6	87	43	9	5	28	10
46,47	INGIURIE E DIFFAMAZIONI.....	—	—	20	4	70	11	5	1	33	8
48 a 89	Contro la famiglia, la moralità e il buon costume	15	8	85	69	164	127	26	26	51	39
48 a 61	CONTRO LA FAMIGLIA.....	—	—	8	7	40	36	1	1	15	11
62 a 78	CONTRO LA MORALITÀ E IL BUON COSTUME.....	14	8	77	62	124	91	25	25	36	28
79 a 89	CONTRO LA SANITÀ DELLA STIRPE.....	1	—	—	—	—	—	—	—	—	—
90 a 118	Contro il patrimonio	109	93	554	430	1.034	720	191	140	609	329
90 a 93	FURTO.....	101	86	513	406	874	641	162	126	529	294
90 a 92	Furto semplice.....	2	—	22	8	183	123	37	29	83	5
93	Furto aggravato.....	99	86	491	398	691	518	125	97	446	289
94 a 109	RAPINA E DANNI.....	5	4	23	10	114	47	24	10	44	21
94 a 97	Rapina, estorsione, sequestro di persona consumati.....	—	—	6	3	8	4	—	—	3	3
94 a 97	Rapina, estorsione, sequestro di persona tentati.....	—	—	—	—	3	2	4	4	1	1
98 a 109	Danni a cose, animali, terreni, ecc....	5	4	17	7	103	41	20	6	40	17
110 a 118	TRUFFA ED ALTRE FRODI.....	3	3	18	14	46	32	5	4	36	14
119 a 212	Contro l'economia e la fede pubblica	15	15	29	23	78	65	3	2	29	13
119 a 134	CONTRO L'ECONOMIA PUBBLICA, L'INDUSTRIA E IL COMMERCIO.....	—	—	5	2	9	7	—	—	9	—
119 a 134	Economia, industria e commercio..	—	—	5	2	7	6	—	—	3	—
—	Bancarotta e delitti in materia commerciale.....	—	—	—	—	2	1	—	—	6	—
135 a 162	CONTRO L'INCOLUMITÀ PUBBLICA.....	12	12	7	6	21	19	1	1	12	9
163 a 212	CONTRO LA FEDE PUBBLICA.....	3	3	17	15	48	39	2	1	8	4
163 a 174	Falsità in monete.....	—	—	1	—	3	1	—	—	—	—
175 a 212	Falsità in sigilli, atti e persone.....	3	3	16	15	45	38	2	1	8	4
213 a 373	Contro lo Stato, le altre istituzioni sociali e l'ordine pubblico	9	8	44	35	104	67	13	9	40	25
213 a 276	CONTRO LA PERSONALITÀ DELLO STATO.....	—	—	—	—	—	—	—	—	—	—
277 a 318	CONTRO LA PUBBLICA AMMINISTRAZIONE.....	5	5	25	18	75	53	13	9	29	19
277 a 285	Violenza, resistenza, oltraggio.....	3	3	8	3	40	19	11	9	20	13
286 a 294	Peculato, malversazione, ecc....	—	—	—	—	—	—	—	—	—	—
295 a 318	Omissione atti di ufficio, ecc....	2	2	17	15	35	34	2	—	9	6
319 a 354	CONTRO L'AMMINISTRAZIONE DELLA GIUSTIZIA.....	4	3	19	17	27	13	—	—	11	6
355 a 366	CONTRO IL SENTIMENTO RELIGIOSO, ECC.....	—	—	—	—	1	1	—	—	—	—
367 a 373	CONTRO L'ORDINE PUBBLICO.....	—	—	—	—	1	—	—	—	—	—
—	Altri delitti	—	—	2	—	13	4	2	1	9	—
—	IN MATERIA FINANZIARIA.....	—	—	—	—	11	4	—	—	2	—
—	IN MATERIA ELETTORALE.....	—	—	—	—	—	—	1	—	—	—
—	IN ALTRE MATERIE.....	—	—	2	—	2	—	1	1	7	—
	TOTALE DELITTI	313	281	888	669	2.215	1.511	351	265	1.646	1.179
	CONTRAVVENZIONI	87	60	728	71	793	122	64	39	287	29

Segue TAV. 119 — REATI GIUDICATI IN PRIMO GRADO

Segue B — SECONDO IL DISTRETTO DI CORTE DI APPELLO

N. d'ordine	REATI	LECCE		POTENZA		CATANZARO		REGGI DI C. (Sez.)		PALERMO	
		Totale	Tribunale per minorenni	Totale	Tribunale per minorenni	Totale	Tribunale per minorenni	Totale	Tribunale per minorenni	Totale	Tribunale per minorenni
1 a 47	Contro la persona	97	52	116	84	216	142	11	9	139	94
1 a 10	CONTRO LA VITA	5	3	3	3	8	7	1	1	8	8
1	Strage.....	—	—	—	—	—	—	—	—	—	—
2,3	Omicidio volontario consumato.....	—	—	—	—	3	2	—	—	2	2
5,8	Omicidio volontario tentato.....	—	—	—	—	2	2	1	1	2	2
4	Infanticidio per causa d'onore.....	—	—	1	1	—	—	—	—	—	—
6,7	Omicidio preterintenzionale.....	—	—	—	—	—	—	—	—	—	—
9,10	Omicidio colposo.....	5	3	2	2	3	3	—	—	4	4
11 a 45	CONTRO L'INCOLUMITÀ E LA LIBERTÀ INDIVIDUALE	90	47	110	81	181	124	9	8	122	83
11 a 14	Percosse, lesioni personali volontarie.....	65	33	66	52	98	69	5	5	52	36
15 a 17	Lesioni personali colpose.....	17	10	32	26	18	17	3	3	36	35
18 a 22	Rissa, abbandono d'incapace, ecc....	3	—	5	—	5	1	—	—	14	1
23 a 45	Violenza privata, minaccia, ecc....	5	4	7	3	60	37	1	—	20	11
46,47	INGIURIE E DIFFAMAZIONI	2	2	3	—	27	11	1	—	9	3
48 a 89	Contro la famiglia, la moralità e il buon costume	35	30	15	13	34	32	1	—	56	50
48 a 61	CONTRO LA FAMIGLIA	3	1	1	1	5	4	—	—	16	14
62 a 78	CONTRO LA MORALITÀ E IL BUON COSTUME	31	28	14	12	27	26	1	—	39	35
79 a 89	CONTRO LA SANITÀ DELLA STIRPE	1	1	—	—	2	2	—	—	1	1
90 a 118	Contro il patrimonio	428	269	137	82	503	363	23	23	394	251
90 a 93	FURTO	352	238	102	59	302	224	12	12	308	215
90 a 92	Furto semplice.....	98	42	32	15	94	67	—	—	72	49
93	Furto aggravato.....	254	196	70	44	208	157	12	12	236	166
94 a 109	RAPINA E DANNI	64	21	35	23	186	127	10	10	68	26
94 a 97	Rapina, estorsione, sequestro di persona, consumati.....	5	4	2	1	2	1	—	—	4	2
98 a 109	Rapina, estorsione, sequestro di persona tentati.....	3	1	—	—	9	9	—	—	2	2
110 a 118	Danni a cose, animali, terreni, ecc....	56	16	33	22	175	117	10	10	62	22
119 a 212	TRUFFA ED ALTRE FRODI	12	10	—	—	15	12	1	1	18	10
119 a 134	Contro l'economia e la fede pubblica ..	13	7	2	2	11	10	2	2	20	14
119 a 134	CONTRO L'ECONOMIA PUBBLICA, L'INDUSTRIA E IL COMMERCIO	1	—	—	—	1	1	—	—	2	—
119 a 134	Economia, industria e commercio..	1	—	—	—	1	1	—	—	2	—
—	Bancarotta e delitti in materia commerciale.....	—	—	—	—	—	—	—	—	—	—
135 a 162	CONTRO L'INCOLUMITÀ PUBBLICA	2	2	2	2	8	8	—	—	8	8
163 a 212	CONTRO LA FEDE PUBBLICA	10	5	—	—	2	1	2	2	10	6
163 a 174	Falsità in monete.....	—	—	—	—	—	—	—	—	1	—
175 a 212	Falsità in sigilli, atti e persone.....	10	5	—	—	2	1	2	2	9	6
213 a 373	Contro lo Stato, le altre istituzioni sociali e l'ordine pubblico	18	16	8	6	26	19	—	—	28	19
213 a 276	CONTRO LA PERSONALITÀ DELLO STATO	—	—	—	—	—	—	—	—	—	—
277 a 318	CONTRO LA PUBBLICA AMMINISTRAZIONE	15	13	4	3	11	8	—	—	15	12
277 a 285	Violenza, resistenza, oltraggio.....	15	13	2	1	5	3	—	—	10	8
286 a 294	Peculato, malversazione, ecc....	—	—	1	1	—	—	—	—	—	—
295 a 318	Omissione atti di ufficio, ecc....	—	—	1	1	6	5	—	—	5	4
319 a 354	CONTRO L'AMMINISTRAZIONE DELLA GIUSTIZIA	3	3	4	3	15	11	—	—	13	7
355 a 366	CONTRO IL SENTIMENTO RELIGIOSO, ECC.	—	—	—	—	—	—	—	—	—	—
367 a 373	CONTRO L'ORDINE PUBBLICO	—	—	—	—	—	—	—	—	—	—
—	Altri delitti	1	1	4	—	2	1	1	1	8	2
—	IN MATERIA FINANZIARIA.....	1	1	—	—	2	1	—	—	5	1
—	IN MATERIA ELETTORALE.....	—	—	—	—	—	—	—	—	—	—
—	IN ALTRE MATERIE.....	—	—	4	—	—	—	1	1	3	1
	TOTALE DELITTI	592	375	282	187	792	567	38	35	645	430
	CONTRAVVENZIONI	85	19	26	1	294	246	6	4	132	61

Segue TAV. 119 — REATI GIUDICATI IN PRIMO GRADO

Segue B — SECONDO IL DISTRETTO DI CORTE DI APPELLO

N. d'ordine	REATI	MESSINA		CALTANISSETTA		CATANIA		CAGLIARI		ITALIA	
		Totale	Tribunale per minorenni	Totale	Tribunale per minorenni	Totale	Tribunale per minorenni	Totale	Tribunale per minorenni	Totale	Tribunali per minorenni
A CARICO DI MINORENNI											
1 a 47	Contro la persona.....	181	173	146	117	190	157	82	32	4.648	3.487
1 a 10	CONTRO LA VITA.....	3	3	5	5	7	7	5	3	257	227
1	Strage.....	—	—	—	—	—	—	—	—	—	—
2,3	Omicidio volontario consumato.....	—	—	3	3	1	1	3	2	26	19
5,8	Omicidio volontario tentato.....	1	1	—	—	—	—	1	1	11	11
4	Infanticidio per causa d'onore.....	—	—	—	—	—	—	1	—	5	1
6,7	Omicidio preterintenzionale.....	—	—	—	—	1	1	—	—	7	7
9,10	Omicidio colposo.....	2	2	2	2	5	5	—	—	208	189
11 a 45	CONTRO L'INCOLUMITÀ E LA LIBERTÀ INDIVIDUALE.....	177	170	133	109	173	148	69	29	4.124	3.180
11 a 14	Percosse, lesioni personali volontarie.....	101	96	50	39	54	38	32	20	1.594	1.141
15 a 17	Lesioni personali colpose.....	74	73	65	63	52	46	10	2	2.009	1.800
18 a 22	Rissa abbandono d'incapace, ecc.....	—	—	10	1	—	—	3	—	122	12
23 a 45	Violenza privata, minaccia, ecc.....	2	1	8	6	67	64	24	7	399	227
64,47	INGIURIE E DIFFAMAZIONI.....	1	—	8	3	10	2	8	—	267	80
48 a 89	Contro la famiglia, la moralità e il buon costume.....	6	5	18	15	35	31	35	26	805	619
48 a 61	CONTRO LA FAMIGLIA.....	2	2	9	9	12	10	2	1	134	107
62 a 78	CONTRO LA MORALITÀ E IL BUON COSTUME.....	4	3	8	5	23	21	33	25	643	506
79 a 89	CONTRO LA SANITÀ DELLA STIRPE.....	—	—	1	1	—	—	—	—	28	6
90 a 118	Contro il patrimonio.....	146	122	157	137	209	122	279	59	7.369	4.971
90 a 93	FURTO.....	135	115	114	100	177	109	234	52	6.245	4.364
90 a 92	Furto semplice.....	15	7	18	12	20	—	36	—	965	499
93	Furto aggravato.....	120	108	96	88	157	109	198	52	5.280	3.865
94 a 109	RAPINA E DANNI.....	9	5	38	33	21	5	32	7	818	431
94 a 97	Rapina, estorsione, sequestro di persona consumati.....	—	—	3	3	2	—	8	4	92	46
98 a 109	Rapina, estorsione, sequestro di persona tentati.....	—	—	3	3	1	1	—	—	45	39
110 a 118	Danni a cose, animali, terreni, ecc.....	9	5	32	27	18	4	24	3	681	346
110 a 118	TRUFFA ED ALTRE FRODI.....	2	2	5	4	11	8	13	—	306	176
119 a 212	Contro l'economia e la fede pubblica.....	7	7	4	4	17	7	14	5	387	257
119 a 134	CONTRO L'ECONOMIA PUBBLICA, L'INDUSTRIA E IL COMMERCIO.....	—	—	—	—	10	1	—	—	53	14
119 a 134	Economia, industria e commercio..	—	—	—	—	7	1	—	—	38	13
—	Bancarotta e delitti in materia commerciale.....	—	—	—	—	3	—	—	—	15	1
135 a 162	CONTRO L'INCOLUMITÀ PUBBLICA.....	7	7	3	3	3	3	8	5	121	111
163 a 212	CONTRO LA FEDE PUBBLICA.....	—	—	1	1	4	3	6	—	213	132
163 a 174	Falsità in monete.....	—	—	—	—	—	—	—	—	5	1
175 a 212	Falsità in sigilli, atti e persone.....	—	—	1	1	4	3	6	—	208	131
213 a 373	Contro lo Stato, le altre istituzioni sociali e l'ordine pubblico.....	4	3	7	2	19	16	22	9	469	324
213 a 276	CONTRO LA PERSONALITÀ DELLO STATO.....	1	1	—	—	1	1	—	—	2	2
277 a 318	CONTRO LA PUBBLICA AMMINISTRAZIONE.....	2	2	2	—	15	13	9	2	283	204
277 a 285	Violenza, resistenza, oltraggio.....	1	1	—	—	4	3	6	1	164	103
286 a 294	Peculato, malversazione, ecc.....	—	—	—	—	1	1	1	—	4	3
295 a 318	Omissione atti di ufficio, ecc.....	1	1	2	—	10	9	2	1	115	98
319 a 354	CONTRO L'AMMINISTRAZIONE DELLA GIUSTIZIA.....	1	—	4	2	2	2	11	7	174	117
355 a 366	CONTRO IL SENTIMENTO RELIGIOSO, ECC.....	—	—	—	—	—	—	1	—	4	1
367 a 373	CONTRO L'ORDINE PUBBLICO.....	—	—	1	—	1	—	1	—	6	—
—	Altri delitti.....	6	6	4	—	7	—	3	1	131	61
—	IN MATERIA FINANZIARIA.....	6	6	—	—	—	—	1	1	72	50
—	IN MATERIA ELETTORALE.....	—	—	—	—	—	—	—	—	5	4
—	IN ALTRE MATERIE.....	—	—	4	—	7	—	2	—	54	7
	TOTALE DELITTI.....	350	316	336	275	477	333	435	132	13.809	9.719
	CONTRAVVENZIONI.....	62	—	50	36	155	8	335	9	5.092	914

TAV. 120 — IMPUTATI DENUNCIATI

TOTALE

DISTRETTI DI CORTE DI APPELLO	ALLE PRETURE			Totale	ALLE PROCURE DELLA REPUBBLICA				Totale	ALLE PROCURE PRESSO I TRIBUNALI PER MINORENNI		Totale	GENE- RALE
	Per i quali venne emesso				Per i quali fu provveduto con					Per i quali fu provveduto con			
	decreto di citazione a giudizio	decreto penale (a)	sentenza di proscioglimento in istruttoria		invio alla Corte di assise per il giudizio	invio al Tribunale per il giudizio	invio al Giudice istruttore per la istruttoria formale	invio al Giudice istruttore per la sentenza di non doversi procedere		invio al Tribunale per il giudizio	invio al Tribunale per la sentenza di non doversi procedere		

MASCHI E FEMMINE

Torino	11.937	29.781	29.261	70.979	65	4.956	674	569	6.264	301	543	844	78.087
Genova	7.126	20.341	21.096	48.563	16	2.523	1.543	354	4.436	325	221	546	53.545
Milano	22.883	63.568	56.377	142.828	66	8.959	2.277	1.574	12.876	110	847	957	156.661
Brescia	5.210	21.380	23.134	49.724	37	2.280	952	299	3.568	95	223	318	53.610
Trento	3.498	7.504	7.255	18.257	5	1.013	238	215	1.471	28	36	64	19.792
Venezia	13.647	30.651	27.157	71.455	52	4.713	1.200	587	6.552	199	579	778	78.785
Trieste	3.468	7.363	14.910	25.741	24	1.875	365	243	2.507	98	183	281	28.529
Bologna	12.553	26.724	32.067	71.344	55	3.853	1.366	399	5.673	179	121	300	77.317
Ancona	4.110	11.997	10.537	26.744	33	1.406	443	313	2.195	38	53	91	29.300
Firenze	9.356	37.688	33.618	80.662	45	4.593	1.121	559	6.318	194	204	398	87.378
Perugia	2.889	6.852	6.829	16.570	8	1.095	256	163	1.522	30	245	275	18.367
Roma	23.452	125.729	75.430	224.611	83	9.647	1.653	1.130	12.513	519	366	885	238.009
Napoli	47.568	141.664	54.606	243.838	23	16.502	5.813	2.049	24.387	1.123	85	1.208	269.433
L'Aquila	4.925	9.232	11.776	25.933	7	2.097	370	424	2.898	171	160	331	29.162
Bari	15.562	19.329	23.503	58.394	20	7.102	1.557	627	9.306	380	468	848	68.548
Lecce	11.229	20.539	17.971	49.739	38	3.405	737	387	4.567	570	119	689	54.995
Potenza	4.344	6.338	7.919	18.601	6	1.676	605	274	2.561	48	63	111	21.273
Catanzaro	15.632	15.323	13.504	44.459	49	3.516	1.313	403	5.281	79	745	824	50.564
Reggio di Calabria (sez.)	1.609	3.403	2.808	7.820	5	614	99	4	722	91	104	195	8.737
Palermo	7.763	43.928	16.228	67.919	45	3.761	4.575	289	8.670	311	201	512	77.101
Messina	3.326	7.427	4.818	15.571	4	903	1.005	149	2.061	87	8	95	17.727
Caltanissetta	2.883	4.041	4.384	11.308	35	1.868	582	263	2.748	54	192	246	14.302
Catania	8.981	18.786	12.906	40.673	54	3.639	1.143	445	5.281	295	137	432	46.386
Cagliari	6.868	25.883	19.029	51.780	16	1.705	2.487	289	4.497	47	96	143	56.420
ITALIA...	250.819	705.471	527.223	1.483.513	791	93.701	32.374	12.008	138.874	5.372	5.999	11.371	1.633.758

FEMMINE

Torino	2.101	3.105	3.571	8.777	12	695	89	81	877	16	57	72	9.727
Genova	1.204	2.752	1.882	5.838	2	361	202	53	618	10	13	23	6.479
Milano	5.194	7.000	6.866	19.060	3	1.298	244	258	1.803	6	87	93	20.956
Brescia	821	1.678	1.651	4.150	3	311	123	52	489	11	14	25	4.664
Trento	511	452	546	1.509	—	90	20	32	142	—	3	3	1.654
Venezia	2.483	2.905	1.866	7.254	11	782	197	99	1.089	—	23	23	8.366
Trieste	670	846	1.633	3.149	4	273	66	48	391	6	12	18	3.558
Bologna	1.777	2.524	2.579	6.880	4	556	164	54	778	2	7	9	7.667
Ancona	604	1.033	886	2.523	5	200	50	55	310	4	13	17	2.850
Firenze	1.307	4.033	2.292	7.632	3	640	133	80	856	8	13	21	8.509
Perugia	390	442	333	1.215	1	190	41	19	251	—	7	7	1.473
Roma	5.612	9.403	9.257	24.272	11	1.391	267	175	1.844	42	42	84	26.200
Napoli	11.685	21.527	10.952	44.164	8	4.747	748	467	5.970	73	11	84	50.218
L'Aquila	1.001	806	1.447	3.254	1	407	65	88	561	13	15	28	3.843
Bari	3.436	2.392	4.394	10.222	3	1.647	269	126	2.045	10	46	56	12.323
Lecce	1.931	1.260	1.573	4.764	2	621	102	66	791	15	3	18	5.573
Potenza	734	499	1.105	2.338	2	325	82	44	453	6	7	13	2.804
Catanzaro	2.847	1.485	1.655	5.987	7	520	182	64	773	2	33	35	6.795
Reggio di Calabria (sez.)	302	352	357	1.011	1	99	3	—	103	5	1	6	1.120
Palermo	1.487	3.863	1.687	7.037	4	733	833	49	1.619	5	14	19	8.675
Messina	703	1.102	849	2.645	1	203	168	37	409	7	—	7	3.061
Caltanissetta	562	476	732	1.770	2	516	81	63	662	—	6	6	2.438
Catania	1.946	2.361	1.845	6.152	15	677	198	125	1.015	20	5	25	7.192
Cagliari	1.032	1.571	1.748	4.351	1	188	265	37	491	—	4	4	4.846
ITALIA...	50.340	73.867	61.747	185.954	106	17.470	4.592	2.172	24.340	261	436	697	210.991

(a) Anche se non divenuto o reso esecutivo.

Segue TAV. 120 — IMPUTATI DENUNCIATI

MINORENNI

DISTRETTI DI CORTE DI APPELLO	ALLE PRETURE			Totale	ALLE PROCURE DELLA REPUBBLICA				Totale	ALLE PROCURE PRESSO I TRIBUNALI PER MINORENNI.		Totale	GENE- RALE
	Per i quali venne emesso				Per i quali fu provveduto con					Per i quali fu provveduto con			
	decreto di citazione a giudizio	decreto penale	sentenza di proscioglimento in istruttoria		invio alla Corte di assise per il giudizio	invio al Tribunale per il giudizio	invio al Giudice istruttore per la istruttoria formale	invio al Giudice istruttore per la sentenza di non doversi procedere		invio al Tribunale per il giudizio	invio al Tribunale per la sentenza di non doversi procedere		

MASCHI E FEMMINE

Torino	105	129	59	293	2	61	4	1	68	301	543	844	1.205
Genova	68	64	48	180	—	12	7	5	24	325	221	546	750
Milano	61	145	37	243	5	65	24	1	95	110	847	957	1.295
Brescia	67	156	177	400	1	17	9	2	29	95	223	318	747
Trento	162	76	166	404	—	—	—	—	—	28	36	64	468
Venezia	411	420	492	1.323	7	54	11	2	74	199	579	778	2.175
Trieste	33	80	103	216	1	65	—	2	68	98	183	281	565
Bologna	164	248	135	547	9	58	12	2	81	179	121	300	928
Ancona	72	34	60	166	—	14	—	2	16	38	53	91	273
Firenze	95	298	191	584	4	43	9	—	56	194	204	398	1.038
Perugia	12	34	7	53	—	18	—	—	18	30	245	275	346
Roma	177	612	166	955	—	106	5	—	111	519	366	885	1.951
Napoli	515	747	243	1.505	—	279	70	35	384	1.123	85	1.208	3.097
L'Aquila	47	52	160	259	—	28	3	12	43	171	160	331	633
Bari	497	255	238	990	—	152	15	—	167	380	468	848	2.005
Lecce	247	126	73	446	—	102	4	3	109	570	119	689	1.244
Potenza	89	21	113	223	—	3	5	—	8	48	63	111	342
Catanzaro	231	15	35	281	1	39	15	3	58	79	745	824	1.163
Reggio di Calabria (sez.)	12	4	2	18	—	4	—	—	4	91	104	195	217
Palermo	96	133	35	264	1	65	76	—	142	311	201	512	918
Messina	32	93	24	149	—	23	4	—	27	87	8	95	271
Caltanissetta	24	7	24	55	2	72	11	1	86	54	192	246	387
Catania	95	208	81	384	2	58	3	7	70	295	137	432	886
Cagliari	266	388	208	862	3	28	71	3	105	47	96	143	1.110
ITALIA...	3.578	4.345	2.877	10.800	38	1.366	358	81	1.843	5.372	5.999	11.371	24.014

FEMMINE

Torino	—	6	9	28	—	12	1	—	13	16	57	73	114
Genova	—	6	5	11	—	1	1	—	2	10	13	23	36
Milano	5	11	—	16	—	3	3	—	6	6	87	93	115
Brescia	7	27	13	47	—	1	1	—	2	11	14	25	74
Trento	23	3	7	33	—	—	—	—	—	—	3	3	36
Venezia	48	45	57	150	2	9	—	1	12	—	23	23	185
Trieste	3	11	2	16	—	1	—	—	1	6	12	18	35
Bologna	16	32	6	54	—	7	1	—	8	2	7	9	71
Ancona	2	2	4	8	—	1	—	2	3	4	13	17	28
Firenze	7	9	12	28	—	9	3	—	12	8	13	21	61
Perugia	2	4	—	6	—	1	—	—	1	—	7	7	14
Roma	24	25	12	61	—	25	1	—	26	42	42	84	171
Napoli	134	84	77	295	—	105	11	15	131	73	11	84	510
L'Aquila	10	6	15	31	—	—	1	4	5	13	15	28	64
Bari	55	13	65	133	—	49	5	—	54	10	46	56	243
Lecce	5	2	4	11	—	28	—	2	30	15	3	18	59
Potenza	2	—	6	8	—	2	—	—	2	6	7	13	23
Catanzaro	31	—	5	36	1	8	—	1	10	2	33	35	81
Reggio di Calabria (sez.)	2	—	—	2	—	—	—	—	—	5	1	6	8
Palermo	4	4	2	10	—	9	15	—	24	5	14	19	53
Messina	5	—	1	6	—	8	—	—	8	7	—	7	21
Caltanissetta	1	—	1	2	1	28	1	1	31	—	6	6	39
Catania	19	1	13	33	—	7	—	3	10	20	5	25	68
Cagliari	21	14	17	52	—	2	6	—	8	—	4	4	64
ITALIA...	439	305	333	1.077	4	316	50	29	399	261	436	697	2.173

TAV. 121 — IMPUTATI RINVIATI A GIUDIZIO E IMPUTATI GIUDICATI IN ISTRUTTORIA E NEI GIUDIZI DI PRIMO GRADO

DISTRETTI DI CORTE DI APPELLO	RINVIATI A GIUDIZIO										GIUDICATI IN ISTRUTTORIA ED IN PRIMO GRADO (c)				
	Della Pretura			Del Tribunale			Della Corte di assise			Totale		Pro- sciolti	Con- dannati	Totale	
	con decreto del Pretore (a)	con sen- tenza del Giudice istruttore o della Se- zione istrut- toria	totale	con richie- sta del pub- blico mini- stero (b)	con sen- tenza del Giudice istruttore o della Se- zione istrut- toria	totale	con richie- sta del pub- blico mini- stero	con sen- tenza del Giudice istruttore o della Se- zione istrut- toria	totale	MF	F			MF	F
												MF	F		
TOTALE															
Torino	11.937	56	11.993	5.257	786	6.043	65	70	135	18.171	2.957	46.724	34.440	81.164	10.673
Genova	7.126	51	7.177	2.849	1.153	4.001	16	51	67	11.245	1.676	29.065	22.983	52.048	6.295
Milano	22.883	66	22.949	9.069	1.640	10.709	66	187	253	33.911	6.738	96.323	50.048	146.371	21.334
Brescia	5.210	70	5.280	2.375	616	2.991	37	18	55	8.326	1.263	29.136	23.519	52.655	4.611
Trento	3.498	1	3.499	1.041	93	1.134	5	46	51	4.684	611	10.663	9.167	19.830	1.727
Venezia	13.647	49	13.696	4.912	788	5.700	52	75	127	19.523	3.435	42.306	37.777	80.083	8.351
Trieste	3.468	42	3.510	1.973	309	2.282	24	19	43	5.835	1.004	18.870	11.304	30.174	3.774
Bologna	12.553	69	12.622	4.032	1.035	5.067	55	76	131	17.820	2.449	44.535	30.819	75.354	7.455
Ancona	4.110	21	4.131	1.444	307	1.751	33	22	55	5.937	862	16.034	12.006	28.040	2.788
Firenze	9.356	32	9.388	4.787	930	5.717	45	27	72	15.177	2.054	45.851	40.319	86.170	8.527
Perugia	2.889	24	2.913	1.125	286	1.411	8	19	27	4.351	628	10.321	8.400	18.721	1.612
Roma	23.452	65	23.517	10.166	1.148	11.314	83	99	182	35.013	7.229	98.844	93.144	191.988	24.358
Napoli	47.568	210	47.778	17.625	4.057	21.682	23	359	382	69.842	17.364	114.801	149.240	264.041	54.187
L'Aquila	4.925	16	4.941	2.268	277	2.545	7	27	34	7.520	1.460	17.927	10.586	28.513	3.855
Bari	15.562	125	15.687	7.482	1.235	8.717	20	106	126	24.530	5.321	42.496	24.279	66.775	12.170
Lecce	11.229	22	11.251	3.975	497	4.472	38	70	108	15.831	2.649	30.170	22.991	53.161	5.298
Potenza	4.344	28	4.372	1.724	450	2.174	6	56	62	6.608	1.155	13.087	7.506	20.593	2.857
Catanzaro	15.632	140	15.772	3.595	691	4.286	49	167	216	20.274	3.504	27.752	19.321	47.073	6.443
Reg. di Cal. (sez.)	1.609	2	1.611	705	96	801	5	33	38	2.450	426	3.830	3.088	6.918	914
Palermo	7.763	92	7.855	4.072	3.636	7.708	45	304	349	15.912	3.064	25.985	37.382	63.367	6.895
Messina	3.326	25	3.351	990	555	1.545	4	21	25	4.921	1.015	8.973	8.278	17.251	2.992
Caltanissetta	2.883	19	2.902	1.922	370	2.292	35	90	125	5.319	1.153	8.952	6.141	15.093	2.603
Catania	8.981	39	9.020	3.934	626	4.560	54	144	198	13.778	2.801	26.993	22.431	49.424	7.830
Cagliari	6.868	51	6.919	1.752	1.717	3.469	16	136	152	10.540	1.376	27.282	28.110	55.392	4.615
ITALIA...	250.819	1.315	252.134	99.075	23.298	122.371	791	2.222	3.013	377.518	72.194	836.920	713.279	1.550.199	212.164

MINORENNI

Torino	105	—	105	362	2	364	2	—	2	471	41	950	156	1.106	159
Genova	68	1	69	337	5	342	—	1	1	412	13	789	92	881	50
Milano	61	2	63	175	17	192	5	5	10	265	16	593	131	724	82
Brescia	67	—	67	112	3	115	1	—	1	183	19	521	174	695	79
Trento	162	—	162	28	—	28	—	13	13	203	24	382	88	470	54
Venezia	411	—	411	253	20	273	7	—	7	691	61	1.320	498	1.818	217
Trieste	33	—	33	163	—	163	1	—	1	197	10	557	127	684	53
Bologna	164	—	164	237	6	243	9	10	19	426	26	634	249	883	87
Ancona	72	—	72	52	—	52	—	—	—	124	7	257	28	285	25
Firenze	95	—	95	237	3	240	4	1	5	340	26	606	341	947	82
Perugia	12	—	12	48	—	48	—	—	—	60	3	421	36	457	40
Roma	177	—	177	625	—	625	—	—	—	802	91	1.236	778	2.014	232
Napoli	515	—	515	1.402	10	1.412	—	2	2	1.929	312	2.525	695	3.220	725
L'Aquila	47	—	47	199	—	199	—	2	2	248	23	636	49	685	95
Bari	497	2	499	532	9	541	—	5	5	1.045	116	1.535	393	1.928	323
Lecce	247	—	247	672	13	685	—	2	2	934	50	691	207	898	109
Potenza	89	—	89	51	5	56	—	3	3	148	11	460	35	495	53
Catanzaro	231	—	231	118	4	122	1	3	4	357	42	1.026	110	1.136	114
Reg. di Cal. (sez.)	12	—	12	95	—	95	—	—	—	107	7	45	3	48	8
Palermo	96	18	114	376	81	457	1	3	4	575	43	640	192	832	95
Messina	32	—	32	110	—	110	—	1	1	143	20	356	77	443	62
Caltanissetta	24	—	24	126	3	129	2	2	4	157	30	409	36	445	56
Catania	95	2	97	353	7	360	2	6	8	465	52	606	228	834	128
Cagliari	266	1	267	75	61	136	3	6	9	412	30	705	342	1.047	110
ITALIA...	3.578	26	3.604	6.738	249	6.987	38	65	103	10.694	1.073	17.910	5.065	22.975	3.038

(a) Esclusi i rinvii a giudizio per opposizione al decreto penale. — (b) Compresi i minorenni rinvii al giudizio del Tribunale per minorenni, con richiesta del P. M. presso lo stesso Tribunale. — (c) Compresi i prosciolti in istruttoria ed in Camera di consiglio ed i condannati con decreto penale divenuto o reso esecutivo.

TAV. 122 — IMPUTATI PROSCIOLTI IN ISTRUTTORIA E NEI GIUDIZI DI PRIMO GRADO

TOTALE

DISTRETTI DI CORTE DI APPELLO	PROSCIOLTI IN ISTRUTTORIA							PROSCIOLTI IN GIUDIZIO						
	Per delitto				Per con- trav- ven- zione (a)	Totale		Per delitto				Per con- trav- ven- zione (b)	Totale	
	con for- mula piena	per insuffi- cienza di prove	Per am- nistia	per altri motivi		MF	F	con for- mula piena	per insuffi- cienza di prove	Per am- nistia	per altri motivi		MF	F
Torino.....	703	88	7.175	5.123	17.172	30.261	3.696	1.823	1.550	7.212	2.935	2.943	16.463	3.104
Genova.....	525	93	4.266	6.057	11.181	22.122	2.024	1.189	1.126	1.431	1.781	1.416	6.943	1.072
Milano.....	1.262	224	21.104	6.702	29.646	58.938	7.339	4.167	3.436	13.475	4.726	11.581	37.385	6.991
Brescia.....	484	70	5.660	3.666	14.022	23.902	1.793	1.152	583	793	1.676	1.030	5.234	878
Trento.....	344	32	1.473	2.105	3.915	7.869	623	720	445	365	796	468	2.794	402
Venezia.....	600	83	3.372	7.185	17.231	28.471	2.133	2.307	1.603	3.035	3.911	2.979	13.835	2.283
Trieste.....	336	130	2.598	4.262	8.032	15.358	1.687	676	443	438	1.225	730	3.512	661
Bologna.....	1.039	92	5.980	6.971	19.042	33.124	2.760	2.108	1.646	2.171	2.788	2.698	11.411	1.622
Ancona.....	343	73	2.545	3.374	4.885	11.220	970	1.025	743	959	1.147	940	4.814	644
Firenze.....	784	120	7.246	8.647	18.123	34.920	2.444	2.129	1.670	2.031	2.255	2.846	10.931	1.465
Perugia.....	246	34	1.254	2.908	2.769	7.211	431	733	443	240	1.059	635	3.110	398
Roma.....	3.860	220	14.474	8.020	50.712	77.286	9.559	4.961	3.329	2.348	4.883	6.037	21.558	5.050
Napoli.....	2.763	710	11.865	15.431	29.524	60.293	12.335	6.428	9.120	13.604	10.506	14.850	54.508	13.029
L'Aquila.....	413	42	2.769	4.654	4.545	12.423	1.570	1.203	1.069	980	1.575	677	5.504	1.112
Bari.....	1.074	372	7.664	7.928	8.379	25.417	4.833	3.680	4.176	2.942	4.537	1.744	17.079	3.775
Lecce.....	329	324	3.149	7.619	7.207	18.628	1.722	2.624	2.484	1.586	2.555	2.293	11.542	1.883
Potenza.....	488	190	3.006	2.372	2.485	8.541	1.219	1.022	1.219	610	1.170	525	4.546	876
Catanzaro.....	969	216	2.390	5.607	5.292	14.474	1.816	3.151	2.835	1.354	3.811	2.127	13.278	2.468
Reggio di Calabria (sez.)...	271	29	307	903	1.420	2.930	385	170	186	233	114	197	900	155
Palermo.....	849	318	3.362	2.834	10.445	17.808	2.018	1.585	1.465	1.267	1.658	2.202	8.177	1.349
Messina.....	281	60	2.086	1.269	1.496	5.192	924	748	578	605	1.300	550	3.781	730
Caltanissetta.....	398	71	1.286	2.022	1.081	4.858	826	868	918	828	995	485	4.094	892
Catania.....	662	103	3.541	3.167	6.359	13.832	2.039	2.834	2.290	2.921	3.114	2.002	13.161	2.890
Cagliari.....	1.172	191	4.452	2.817	11.546	20.178	1.844	1.644	1.127	758	1.992	1.583	7.104	971
ITALIA...	20.195	3.885	123.024	121.643	286.509	555.256	66.990	48.947	44.484	62.186	62.509	63.538	281.664	54.700

MAGISTRATURE IN COMPLESSO

PRETURE

Torino.....	402	23	6.825	4.874	17.137	29.261	3.571	970	853	6.739	2.103	2.888	13.553	2.701
Genova.....	158	13	4.031	5.732	11.162	21.096	1.882	674	610	1.008	1.041	1.360	4.693	759
Milano.....	509	33	20.205	6.026	29.604	56.377	6.866	2.905	2.353	11.194	3.793	11.483	31.728	5.968
Brescia.....	187	6	5.430	3.499	14.012	23.134	1.651	616	349	404	1.111	962	3.442	595
Trento.....	54	11	1.306	2.025	3.859	7.255	546	410	313	272	690	455	2.140	327
Venezia.....	162	9	2.979	6.795	17.212	27.157	1.866	1.362	953	2.208	3.123	2.894	10.540	1.767
Trieste.....	137	120	2.511	4.114	8.028	14.910	1.633	365	194	211	808	627	2.205	463
Bologna.....	591	15	5.733	6.714	19.014	32.067	2.579	1.411	1.039	1.681	2.278	2.577	8.986	1.220
Ancona.....	161	19	2.429	3.182	4.846	10.637	886	536	354	763	935	862	3.450	475
Firenze.....	242	23	7.012	8.254	18.087	33.618	2.292	1.256	848	1.440	1.748	2.775	8.067	990
Perugia.....	98	11	1.201	2.785	2.734	6.829	383	438	240	140	709	555	2.082	276
Roma.....	3.061	117	14.138	7.437	50.677	75.430	9.257	3.375	1.961	1.063	3.459	5.942	15.800	3.897
Napoli.....	566	78	10.812	13.857	29.293	54.606	10.952	4.668	4.134	9.890	7.981	14.522	41.195	9.577
L'Aquila.....	202	7	2.655	4.395	4.517	11.776	1.447	736	623	599	1.160	621	3.739	722
Bari.....	329	59	7.398	7.355	8.362	23.503	4.394	2.448	2.335	1.539	3.242	1.634	11.198	2.428
Lecce.....	83	248	3.039	7.410	7.191	17.971	1.573	1.966	1.546	937	2.027	2.244	8.720	1.314
Potenza.....	252	31	2.941	2.228	2.467	7.919	1.105	795	781	227	812	477	3.092	541
Catanzaro.....	522	116	2.290	5.316	5.260	13.504	1.655	2.517	1.975	1.038	3.049	1.874	10.453	2.070
Reggio di Calabria (sez.)...	218	23	291	866	1.410	2.808	357	147	107	136	100	193	683	113
Palermo.....	159	31	3.197	2.427	10.414	16.228	1.687	841	733	771	1.112	2.034	5.491	829
Messina.....	136	3	2.011	1.189	1.479	4.818	840	632	374	456	822	539	2.823	525
Caltanissetta.....	230	3	1.234	1.853	1.064	4.384	732	459	300	247	581	413	2.000	386
Catania.....	318	33	3.432	2.816	6.307	12.906	1.845	1.874	1.524	2.230	2.504	1.961	10.093	2.152
Cagliari.....	498	64	4.315	2.637	11.515	19.029	1.748	1.039	708	532	1.692	1.536	5.507	796
ITALIA...	9.275	1.096	117.415	113.786	285.651	527.223	61.747	32.440	25.207	45.725	46.880	61.428	211.680	40.891

(a) Compresi 106.495 imputati prosciolti per amnistia, di cui 105.935 dalle Preture, 557 dagli Uffici di istruzione e 3 dalle Sezioni istruttorie. — (b) Compresi 33.554 imputati prosciolti per amnistia, di cui 32.427 dalle Preture, 1.071 dai Tribunali e 56 dalle Corti di assise.

Segue TAV. 122 — IMPUTATI PROSCIOLTI IN ISTRUTTORIA E NEI GIUDIZI DI PRIMO GRADO

Segue TOTALE

DISTRETTI DI CORTE DI APPELLO	PROSCIOLTI IN ISTRUTTORIA							PROSCIOLTI IN GIUDIZIO						
	Per delitto				Per con- trav- venzio- ne	Totale		Per delitto				Per con- trav- venzio- ne	Totale	
	con for- mula piena	per insuffi- cienza di prove	Per am- nistia	per altri motivi		MF	F	con for- mula piena	per insuffi- cienza di prove	Per am- nistia	per altri motivi		MF	F
	UFFICI D'ISTRUZIONE							TRIBUNALI (a)						
Torino.....	292	64	331	248	34	969	124	836	680	453	825	55	2.849	398
Genova.....	365	80	235	325	19	1.024	141	505	508	407	740	56	2.216	311
Milano.....	752	191	899	675	42	2.559	473	1.255	1.072	2.265	930	96	5.618	1.021
Brescia.....	297	64	230	167	10	768	142	523	233	380	560	68	1.764	283
Trento.....	289	21	167	80	56	613	77	309	124	82	102	13	630	75
Venezia.....	437	73	391	390	19	1.310	267	938	645	798	781	84	3.246	511
Trieste.....	199	10	87	148	4	448	54	309	249	226	417	103	1.304	198
Bologna.....	448	77	247	257	28	1.057	181	687	598	469	505	121	2.380	394
Ancona.....	182	54	116	192	39	583	84	487	385	167	210	77	1.326	166
Firenze.....	534	96	234	390	34	1.288	150	870	816	526	504	71	2.787	469
Perugia.....	148	23	53	123	35	382	48	291	202	100	347	80	1.020	120
Roma.....	779	90	333	581	35	1.818	300	1.582	1.363	1.277	1.424	95	5.741	1.150
Napoli.....	2.188	632	1.052	1.573	231	5.676	1.383	1.745	4.956	3.693	2.511	301	13.236	3.440
L'Aquila.....	211	35	114	259	28	647	123	467	446	378	415	56	1.762	390
Bari.....	745	312	266	573	17	1.913	439	1.220	1.810	1.394	1.286	109	5.819	1.335
Lecce.....	244	61	110	209	15	639	138	658	934	649	528	49	2.818	568
Potenza.....	234	159	65	143	18	619	114	216	435	383	352	48	1.434	330
Catanzaro.....	447	97	100	291	32	967	161	621	837	314	755	248	2.775	392
Reggio di Calabria (sez.)...	52	6	16	37	10	121	28	23	76	96	14	4	213	41
Palermo.....	683	286	165	406	31	1.571	331	727	697	492	537	140	2.593	514
Messina.....	145	57	74	79	17	372	84	116	203	145	477	11	952	202
Caltanissetta.....	167	68	52	169	17	473	94	391	606	579	408	67	2.051	502
Catania.....	344	70	109	351	52	926	194	943	759	682	606	38	3.028	726
Cagliari.....	671	127	137	180	31	1.146	96	591	391	224	294	46	1.546	171
ITALIA...	10.853	2.753	5.583	7.846	854	27.889	5.226	16.310	19.025	16.179	15.528	2.036	69.078	13.707
	SEZIONI ISTRUTTORIE (b)							CORTI DI ASSISE						
Torino.....	9	1	19	1	1	31	1	17	17	20	7	—	61	5
Genova.....	2	—	—	—	—	2	1	10	8	16	—	—	34	2
Milano.....	1	—	—	1	—	2	—	7	11	16	3	2	39	2
Brescia.....	—	—	—	—	—	—	—	13	1	9	5	—	28	—
Trento.....	1	—	—	—	—	1	—	1	8	11	4	—	24	—
Venezia.....	1	1	2	—	—	4	—	7	5	29	7	1	49	5
Trieste.....	—	—	—	—	—	—	—	2	—	1	—	—	3	—
Bologna.....	—	—	—	—	—	—	—	10	9	21	5	—	45	8
Ancona.....	—	—	—	—	—	—	—	2	4	29	2	1	38	3
Firenze.....	8	1	—	3	2	14	2	3	6	65	3	—	77	6
Perugia.....	—	—	—	—	—	—	—	4	1	—	3	—	8	2
Roma.....	20	13	3	2	—	38	2	4	5	8	—	—	17	3
Napoli.....	9	—	1	1	—	11	—	15	30	21	14	27	107	12
L'Aquila.....	—	—	—	—	—	—	—	—	—	3	—	—	3	—
Bari.....	—	1	—	—	—	1	—	12	31	9	9	1	62	12
Lecce.....	2	15	—	—	1	18	11	—	4	—	—	—	4	1
Potenza.....	2	—	—	1	—	3	—	11	3	—	6	—	20	5
Catanzaro.....	—	3	—	—	—	3	—	13	23	2	7	5	50	6
Reggio di Calabria (sez.)...	1	—	—	—	—	1	—	—	3	1	—	—	4	1
Palermo.....	7	1	—	1	—	9	—	17	35	4	9	28	93	6
Messina.....	—	—	1	1	—	2	—	—	1	4	1	—	6	3
Caltanissetta.....	1	—	—	—	—	1	—	18	12	2	6	5	43	4
Catania.....	—	—	—	—	—	—	—	17	7	9	4	3	40	12
Cagliari.....	3	—	—	—	—	3	—	14	28	2	6	1	51	4
ITALIA...	67	36	26	11	4	144	17	197	252	282	101	74	906	102

(a) Compresi i prosciolti dai Tribunali per minorenni in camera di consiglio e in giudizio. — (b) In primo grado; per l'appellazione cfr. Tav. 132.

Segue TAV. 122 — IMPUTATI PROSCIOLTI IN ISTRUTTORIA E NEI GIUDIZI DI PRIMO GRADO

MINORENNI

DISTRETTI DI CORTE DI APPELLO	PER DELITTO										PER CONTRAVVENZIONE						TOTALE	
	Con formula piena		per insuffi- cienza di prove		con perdono giudiziale		per amnistia		per altri motivi		con perdono giudiziale		per amnistia		per altri motivi		MF	F
	MF	F	MF	F	MF	F	MF	F	MF	F	MF	F	MF	F	MF	F		
	MF	F	MF	F	MF	F	MF	F	MF	F	MF	F	MF	F	MF	F	MF	F

MAGISTRATURE IN COMPLESSO (a)

Torino.....	90	11	58	12	486	50	82	12	159	20	41	1	12	—	22	5	950	111
Genova.....	22	1	16	—	148	7	83	—	423	23	60	1	4	1	33	—	789	33
Milano.....	17	4	3	1	118	7	122	19	292	30	20	1	5	—	16	—	593	62
Brescia.....	16	3	13	2	219	16	67	9	64	10	32	—	66	7	44	1	521	48
Trento.....	13	3	7	—	200	18	28	2	47	3	27	1	13	—	47	2	382	29
Venezia.....	45	6	22	2	546	34	110	8	212	31	87	11	32	1	266	24	1.320	117
Trieste.....	30	2	8	1	241	12	48	3	87	3	17	—	26	—	100	9	557	30
Bologna.....	31	4	19	2	343	23	54	7	55	4	58	2	23	1	51	1	634	44
Ancona.....	27	1	11	1	107	6	47	4	34	3	20	2	6	—	5	—	257	17
Firenze.....	26	8	11	2	294	15	71	7	119	8	36	1	13	3	36	—	606	44
Perugia.....	18	3	4	—	114	8	15	4	205	16	3	—	4	—	58	1	421	32
Roma.....	116	11	61	10	695	54	143	19	94	11	72	5	17	2	38	—	1.236	112
Napoli.....	123	28	192	35	1.138	117	500	77	408	93	59	2	37	6	68	2	2.525	365
L'Aquila.....	79	15	28	2	176	22	90	10	204	18	3	1	5	—	51	2	636	70
Bari.....	126	17	134	22	468	39	228	57	511	58	25	2	14	—	29	—	1.535	195
Lecce.....	40	5	48	8	349	24	101	3	108	11	24	5	7	—	14	—	691	56
Potenza.....	29	3	15	3	135	15	51	5	216	16	5	—	5	—	4	—	460	42
Catanzaro.....	47	6	62	11	552	24	57	7	97	12	24	1	9	1	178	8	1.026	70
Reggio di Calabria (sez.)...	3	—	1	—	6	—	27	1	1	—	1	—	4	—	2	—	45	1
Palermo.....	63	9	46	2	286	21	123	11	48	5	22	1	20	1	32	1	640	51
Messina.....	13	4	9	—	86	9	26	5	222	19	6	1	3	—	1	1	366	39
Caltanissetta.....	10	1	12	1	151	11	111	8	97	5	7	—	6	—	15	—	409	26
Catania.....	95	9	28	4	185	5	117	16	124	26	8	1	5	—	44	4	606	65
Cagliari.....	60	3	27	3	379	25	55	5	63	11	17	—	45	5	59	1	705	53
ITALIA...	1.139	157	835	124	7.422	562	2.356	299	3.890	441	674	39	381	28	1.215	62	17.910	1.712

PRETURE

Torino.....	6	—	5	1	47	4	12	3	17	3	39	1	12	—	22	5	160	17
Genova.....	3	—	2	—	14	—	3	—	23	4	59	—	4	1	10	—	118	5
Milano.....	8	2	1	—	29	3	23	—	3	—	20	1	5	—	16	—	106	7
Brescia.....	3	—	5	—	40	3	30	4	39	3	28	—	63	7	39	1	247	18
Trento.....	11	2	4	—	161	17	28	2	42	2	27	1	13	—	47	2	333	26
Venezia.....	26	3	9	1	239	12	56	4	181	29	87	11	32	1	266	24	896	85
Trieste.....	1	—	2	—	26	2	17	2	24	1	14	—	25	—	30	2	139	7
Bologna.....	8	1	9	1	112	7	44	5	38	3	56	2	23	1	51	1	341	21
Ancona.....	22	—	6	1	43	2	24	1	17	1	13	1	5	—	5	—	135	6
Firenze.....	9	2	3	—	105	3	42	7	86	5	21	1	12	2	33	—	311	20
Perugia.....	4	—	3	—	7	—	3	—	5	—	—	—	2	—	—	—	24	—
Roma.....	38	2	13	5	124	9	27	5	55	9	67	5	6	—	38	—	368	35
Napoli.....	49	14	59	13	209	25	109	39	196	73	57	2	25	2	67	2	771	170
L'Aquila.....	19	4	12	1	54	5	35	4	92	7	3	1	4	—	22	2	241	24
Bari.....	43	3	50	2	228	13	161	44	108	35	22	2	14	—	25	—	651	99
Lecce.....	23	2	14	1	147	13	25	—	40	6	21	5	7	—	8	—	285	27
Potenza.....	17	1	7	—	82	4	38	2	37	1	4	—	5	—	3	—	193	8
Catanzaro.....	26	3	22	5	99	5	15	3	41	10	20	1	1	—	7	—	231	27
Reggio di Calabria (sez.)...	—	—	—	—	—	—	2	1	—	—	1	—	—	—	2	—	5	1
Palermo.....	2	—	10	1	71	1	12	4	7	—	15	—	9	1	16	—	142	7
Messina.....	5	3	2	—	24	5	20	4	8	—	6	1	3	—	1	1	69	14
Caltanissetta.....	5	—	2	—	10	—	7	1	10	1	5	—	3	—	1	—	43	2
Catania.....	19	3	4	2	41	2	26	4	33	15	8	1	4	—	44	4	179	31
Cagliari.....	44	1	16	1	214	13	51	5	47	11	11	—	45	5	59	1	487	37
ITALIA...	391	45	261	36	2.126	148	810	144	1.149	219	604	36	322	20	812	45	6.475	694

(a) Nessun minorenni è stato prosciolto dalle Sezioni istruttorie.

Segue TAV. 122 — IMPUTATI PROSCIOLTI IN ISTRUTTORIA E NEI GIUDIZI DI PRIMO GRADO

Segue MINORENNI

DISTRETTI DI CORTE DI APPELLO	PER DELITTO										PER CONTRAVVENZIONE						TOTALE	
	Con formula piena		per insufficienza di prove		con perdono giudiziale		per amnistia		per altri motivi		con perdono giudiziale		per amnistia		per altri motivi		MF	F
	MF	F	MF	F	MF	F	MF	F	MF	F	MF	F	MF	F	MF	F		
	MF	F	MF	F	MF	F	MF	F	MF	F	MF	F	MF	F	MF	F	MF	F

TRIBUNALI (a)

Torino.....	1	—	—	—	41	6	—	—	2	1	—	—	—	—	—	—	44	7
Genova.....	3	1	2	—	32	2	5	—	2	—	1	—	—	—	—	—	45	4
Milano.....	2	2	1	—	52	3	—	—	9	3	—	—	—	—	—	—	64	8
Brescia.....	—	—	—	—	25	1	—	—	1	—	—	—	—	—	1	—	27	1
Trento.....	—	—	1	—	14	—	—	—	2	1	—	—	—	—	—	—	17	1
Venezia.....	5	2	1	1	65	13	4	2	1	—	—	—	—	—	—	—	76	18
Trieste.....	1	—	1	—	65	4	—	—	16	—	1	—	—	—	—	—	84	4
Bologna.....	6	1	7	1	35	8	5	1	5	1	2	—	—	—	—	—	60	12
Ancona.....	—	—	—	—	15	1	1	—	10	1	6	—	1	—	—	—	33	2
Firenze.....	6	5	2	1	39	5	1	—	5	1	7	—	—	—	—	—	60	12
Perugia.....	1	—	—	—	19	1	2	—	2	1	—	—	1	—	—	—	25	2
Roma.....	3	—	5	1	99	11	1	1	2	1	—	—	—	—	—	—	110	14
Napoli.....	35	7	44	13	208	44	31	11	49	12	1	—	—	—	—	—	368	87
L'Aquila.....	3	2	1	—	20	1	6	1	19	8	—	—	—	—	—	—	49	12
Bari.....	16	3	42	13	43	10	22	8	18	5	2	—	—	—	—	—	143	39
Lecce.....	7	3	2	—	32	2	2	—	16	4	—	—	—	—	—	—	59	9
Potenza.....	1	—	3	1	19	7	4	1	1	—	1	—	—	—	—	—	29	9
Catanzaro.....	3	2	6	4	27	5	1	—	4	—	—	—	—	—	—	—	41	11
Reggio di Calabria (sez.)...	—	—	—	—	—	—	—	—	—	—	—	—	—	—	—	—	—	—
Palermo.....	10	3	2	—	77	18	7	1	1	1	—	—	—	—	—	—	97	23
Messina.....	—	—	—	—	3	—	2	—	—	—	—	—	—	—	—	—	5	—
Caltanissetta.....	2	—	3	—	45	5	3	2	5	4	1	—	—	—	—	—	59	11
Catania.....	6	1	2	1	23	—	5	—	8	7	—	—	—	—	—	—	44	9
Cagliari.....	5	2	5	—	80	7	—	—	6	—	5	—	—	—	—	—	101	9
ITALIA.....	116	34	130	36	1.078	154	102	28	184	51	27	1	2	—	1	—	1.640	304

TRIBUNALI PER MINORENNI (b)

Torino.....	83	11	53	11	398	40	70	9	140	16	2	—	—	—	—	—	746	87
Genova.....	16	—	12	—	102	5	75	—	398	19	—	—	—	—	23	—	626	24
Milano.....	7	—	—	—	37	1	99	19	280	27	—	—	—	—	—	—	423	47
Brescia.....	13	3	8	2	154	12	37	5	24	7	4	—	3	—	4	—	247	29
Trento.....	2	1	2	—	25	1	—	—	3	—	—	—	—	—	—	—	32	2
Venezia.....	14	1	12	—	242	9	50	2	30	2	—	—	—	—	—	—	348	14
Trieste.....	28	2	5	1	150	6	31	1	47	2	2	—	1	—	70	7	334	19
Bologna.....	17	2	3	—	196	8	5	1	12	—	—	—	—	—	—	—	233	11
Ancona.....	5	1	5	—	49	3	22	3	7	1	1	1	—	—	—	—	89	9
Firenze.....	11	1	6	1	150	7	28	—	28	2	8	—	1	1	3	—	235	12
Perugia.....	13	3	1	—	88	7	10	4	198	15	3	—	1	—	58	1	372	30
Roma.....	75	9	43	4	472	34	115	13	37	1	5	—	11	2	—	—	758	63
Napoli.....	39	7	89	9	721	48	360	27	163	13	1	—	12	4	1	—	1.386	108
L'Aquila.....	57	9	15	1	102	16	49	5	93	3	—	—	1	—	29	—	346	34
Bari.....	67	11	42	7	197	16	45	5	385	18	1	—	—	—	4	—	741	57
Lecce.....	10	—	32	7	170	9	74	3	52	1	3	—	—	—	6	—	347	20
Potenza.....	11	2	5	2	34	4	9	2	178	15	—	—	—	—	1	—	238	25
Catanzaro.....	18	1	34	2	426	14	41	4	52	2	4	—	8	1	171	8	754	32
Reggio di Calabria (sez.)...	3	—	1	—	6	—	25	—	1	—	—	—	4	—	—	—	40	—
Palermo.....	51	6	34	1	138	2	104	6	40	4	7	1	11	—	16	1	401	21
Messina.....	8	1	7	—	59	4	4	1	214	19	—	—	—	—	—	—	292	25
Caltanissetta.....	3	1	7	1	96	6	101	5	82	—	1	—	3	—	14	—	307	13
Catania.....	70	5	22	1	121	3	86	12	83	4	—	—	1	—	—	—	383	25
Cagliari.....	11	—	6	2	85	5	4	—	10	—	1	—	—	—	—	—	117	7
ITALIA.....	632	77	444	52	4.218	260	1.444	127	2.557	171	43	2	57	8	400	17	9.795	714

(a) Compresi 269 minorenni prosciolti dagli Uffici d'istruzione e 45 dalle Corti di assise. — (b) In Camera di consiglio sono stati prosciolti 5.803 minorenni e in giudizio. 3.992

TAV. 123 — IMPUTATI CONDANNATI NEI GIUDIZI DI PRIMO GRADO

TOTALE

DISTRETTI DI CORTE DI APPELLO	PER DELITTO					PER CONTRAVVENZIONE					TOTALE	
	Preture		Tribunali (a)	Corti di Assise	Totale	Preture		Tribunali (a)	Corti di Assise	Totale	MF	F
	decreto penale	sentenza				decreto penale	sentenza					
Torino.....	3.793	3.491	3.013	141	10.438	21.794	2.018	182	8	24.002	34.440	3.873
Genova.....	1.844	2.199	2.194	68	6.305	14.530	2.041	104	3	16.678	22.983	3.199
Milano.....	4.564	7.119	4.585	166	16.434	29.235	4.245	124	10	33.614	50.048	7.004
Brescia.....	1.599	2.092	1.504	37	5.232	17.108	1.118	61	—	18.287	23.519	1.940
Trento.....	500	1.369	619	43	2.531	5.923	683	30	—	6.636	9.167	702
Venezia.....	2.269	3.881	2.744	86	8.980	26.252	2.441	102	2	28.797	37.777	3.935
Trieste.....	388	1.043	1.274	42	2.747	7.679	808	68	2	8.557	11.304	1.426
Bologna.....	2.301	4.108	2.281	92	8.782	20.033	1.856	141	7	22.037	30.819	3.073
Ancona.....	491	1.016	786	15	2.308	9.061	584	53	—	9.698	12.006	1.174
Firenze.....	2.554	3.707	2.802	47	9.110	29.244	1.702	263	—	31.209	40.319	4.618
Perugia.....	405	935	871	13	2.224	5.610	514	52	—	6.176	8.400	783
Roma.....	5.414	6.802	5.303	129	17.648	70.132	5.118	243	3	75.496	93.144	9.749
Napoli.....	5.161	11.301	9.175	290	25.927	113.635	9.290	373	15	123.313	149.240	28.823
L'Aquila.....	543	1.346	1.118	28	3.035	6.874	628	46	3	7.551	10.586	1.173
Bari.....	1.870	4.048	3.219	121	9.258	12.734	1.996	127	12	15.021	24.279	3.562
Lecce.....	1.416	3.586	1.960	93	7.055	14.176	1.663	89	8	15.936	22.991	1.693
Potenza.....	371	1.262	987	47	2.667	4.305	488	44	2	4.839	7.506	762
Catanzaro.....	902	4.170	2.145	168	7.385	9.260	2.519	145	12	11.936	19.321	2.159
Reggio di Calabria (sez.)...	134	282	181	7	604	2.192	284	8	—	2.484	3.088	374
Palermo.....	900	2.787	3.651	280	7.618	28.081	1.534	142	7	29.764	37.382	3.528
Messina.....	693	1.040	679	22	2.434	5.298	524	22	—	5.844	8.278	1.338
Caltanissetta.....	577	905	1.077	76	2.635	2.904	546	54	2	3.506	6.141	885
Catania.....	2.207	3.545	2.044	111	7.907	12.717	1.698	107	2	14.524	22.431	2.901
Cagliari.....	1.571	1.924	1.631	128	5.254	21.581	1.196	74	5	22.856	28.110	1.800
ITALIA....	42.467	73.958	55.843	2.250	174.518	490.358	45.494	2.806	103	538.761	713.279	90.474

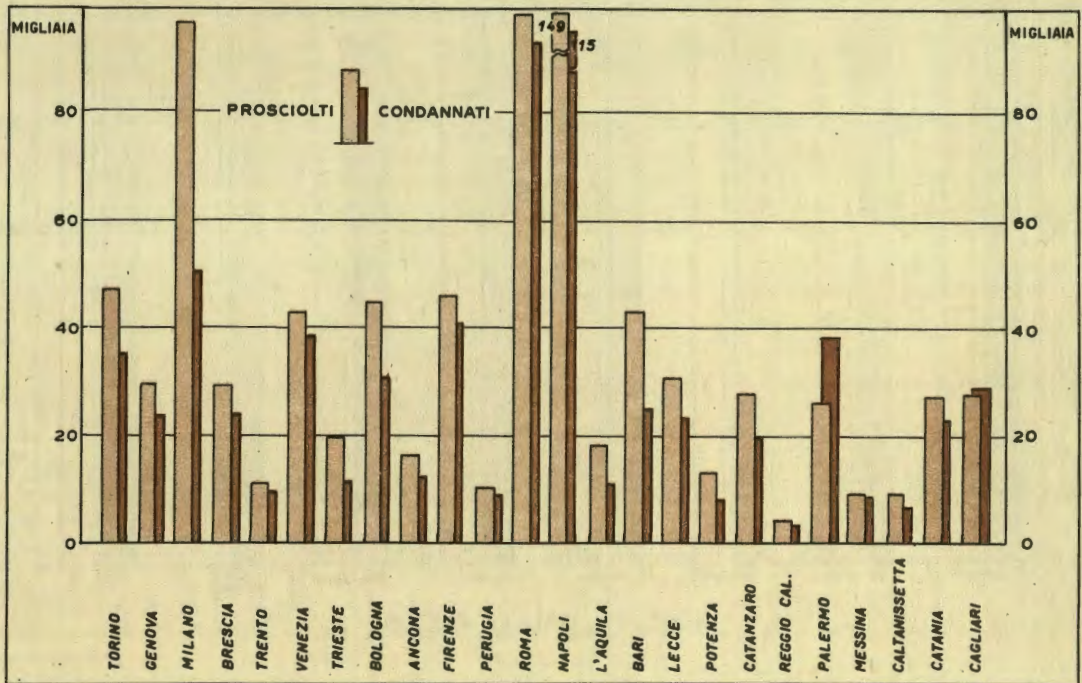
MINORENNI

DISTRETTI DI CORTE DI APPELLO	PER DELITTO					PER CONTRAVVENZIONE					TOTALE				
	Preture		Tribunali	Tribunali per minorenni	Corti di Assise	Totale		Preture		Tribunali e Corti di Assise	Tribunali per minorenni	Totale		MF	F
	decreto penale	sentenza				MF	F	decreto penale	sentenza			MF	F		
Torino.....	1	9	7	68	8	93	3	58	2	1	2	63	4	156	7
Genova.....	—	3	4	18	1	26	—	55	11	—	—	66	4	92	4
Milano.....	—	5	3	2	14	24	—	105	2	—	—	107	4	131	4
Brescia.....	2	4	3	8	—	17	1	133	24	—	—	157	11	174	12
Trento.....	—	8	4	10	7	29	1	58	1	—	—	59	—	88	1
Venezia.....	10	32	2	14	4	62	3	422	14	—	—	436	36	498	39
Trieste.....	—	7	23	23	1	54	4	72	1	—	—	73	9	127	13
Bologna.....	6	20	9	55	2	92	3	143	14	—	—	157	14	249	17
Ancona.....	—	3	—	6	—	9	1	18	—	1	—	19	—	28	1
Firenze.....	1	11	8	43	1	64	3	272	3	1	1	277	9	341	12
Perugia.....	—	—	1	12	—	13	1	22	—	—	1	23	4	36	5
Roma.....	—	19	6	111	7	143	7	620	6	—	9	635	22	778	29
Napoli.....	1	36	19	146	8	210	23	445	35	1	4	485	25	695	48
L'Aquila.....	2	6	1	4	1	14	1	33	2	—	—	35	1	49	2
Bari.....	9	60	23	53	5	150	5	227	8	1	7	243	7	393	12
Lecce.....	1	36	3	106	6	152	2	47	7	—	1	55	1	207	3
Potenza.....	—	8	—	7	—	15	—	19	1	—	—	20	—	35	—
Catanzaro.....	—	31	1	60	1	93	2	10	7	—	—	17	—	110	2
Reggio di Calabria (sez.)...	—	—	—	2	—	2	—	1	—	—	—	1	—	3	—
Palermo.....	2	23	36	96	5	162	1	27	—	—	3	30	—	192	1
Messina.....	—	4	2	18	—	24	2	51	2	—	—	53	1	77	3
Caltanissetta.....	5	8	—	19	—	32	—	4	—	—	—	4	—	36	—
Catania.....	14	17	9	42	9	91	6	121	15	—	1	137	5	228	11
Cagliari.....	13	25	1	16	8	63	5	275	4	—	—	279	22	342	27
ITALIA....	67	375	165	939	88	1.634	74	3.238	159	5	29	3.431	179	5.065	253

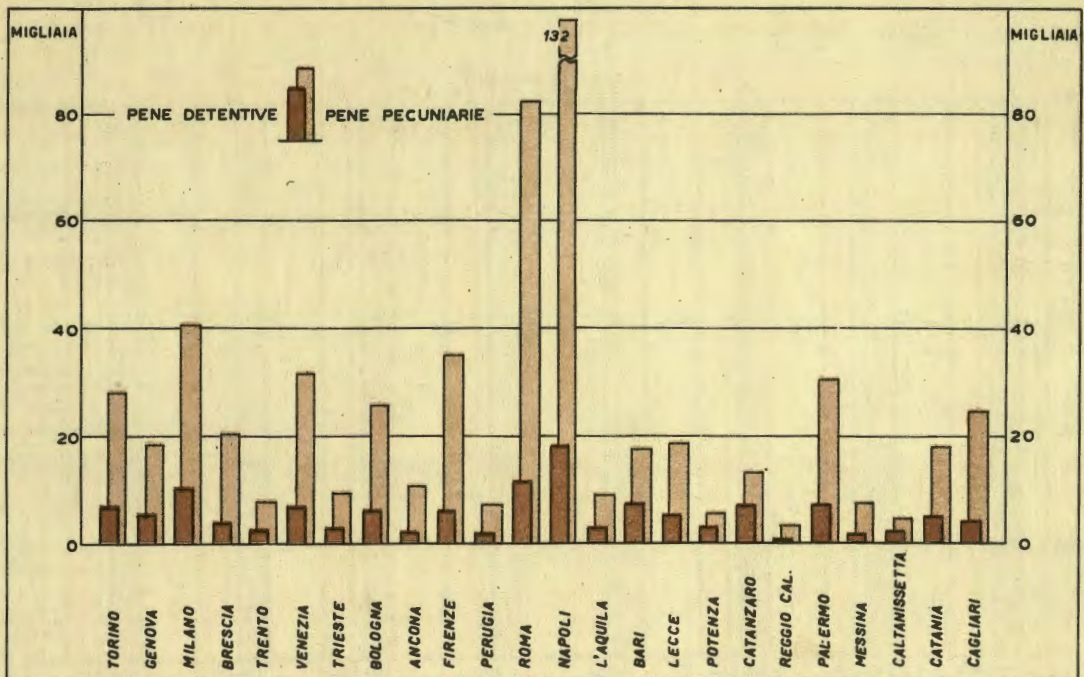
(a) Compresi gli imputati condannati dai Tribunali per minorenni.

20. IMPUTATI GIUDICATI, SECONDO L'ESITO DEL GIUDIZIO DI PRIMO GRADO, PER DISTRETTO DI CORTE DI APPELLO

Anno 1959



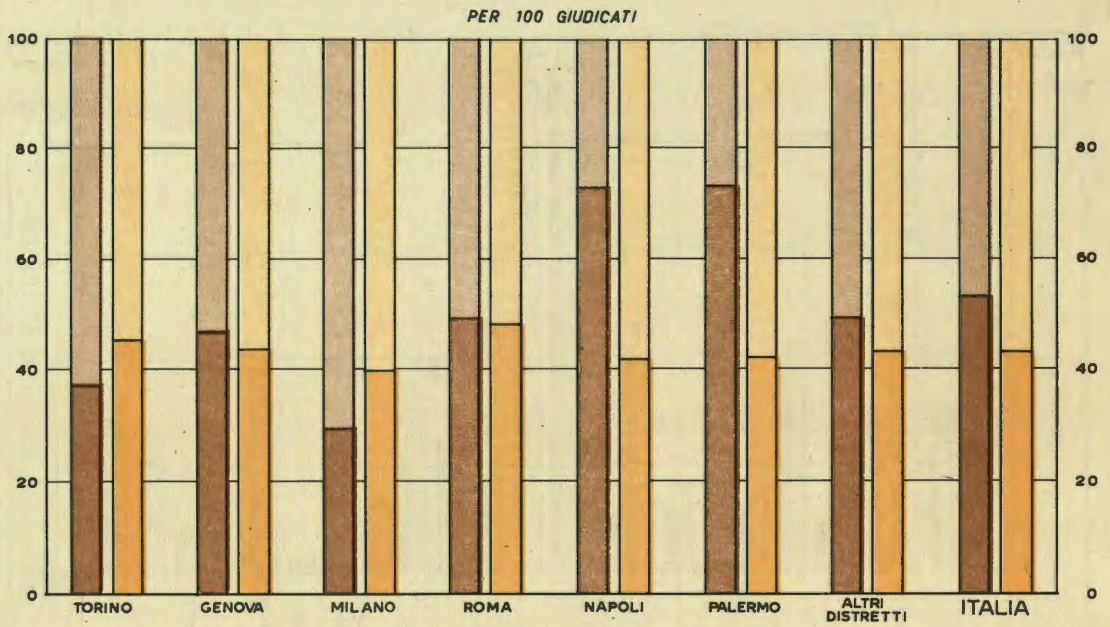
PROSCIOLTI E CONDANNATI



CONDANNATI A PENE DETENTIVE E PECUNIARIE

21. IMPUTATI GIUDICATI IN PRIMO GRADO DALLE PRETURE E DAI TRIBUNALI NEI PRINCIPALI DISTRETTI DI CORTE DI APPELLO

Anno 1959



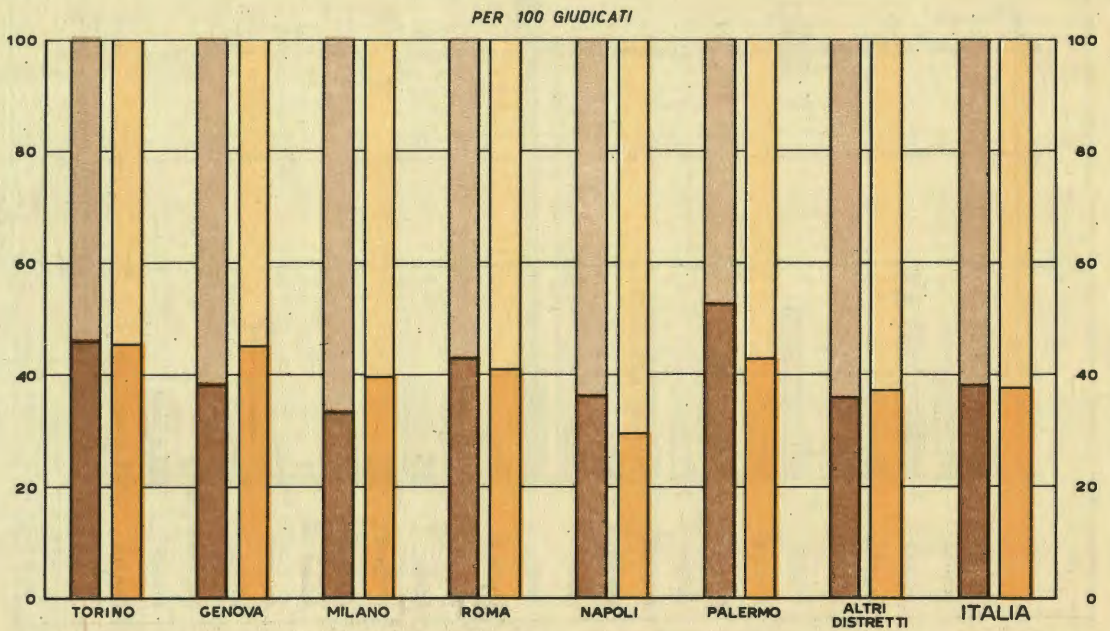
GIUDICATI DALLE PRETURE

PRETURA O TRIBUNALE
DEL CAPOLUOGO DEL
DISTRETTO DI CORTE
DI APPELLO

PROSCIOLTI
CONDANNATI

ALTRE PRETURE O TRIBUNALI
DEL DISTRETTO

PROSCIOLTI
CONDANNATI



GIUDICATI DAI TRIBUNALI

TAV. 124 — IMPUTATI GIUDICATI DALLE PRETURE

A = Pretura del capoluogo del distretto di Corte di appello — B = Altre Preture del distretto

ESITO DEL GIUDIZIO	DISTRETTI CON CAPOLUOGO AVENTE POPOLAZIONE SUPERIORE A 500.000 ABITANTI									
	Torino		Genova		Milano		Roma		Napoli	
	A	B	A	B	A	B	A	B	A	B
DATI ASSOLUTI										
PROSCIoglimento IN ISTRUTTORIA...	9.968	19.293	3.753	17.343	26.695	29.682	60.403	15.027	19.523	35.083
da delitto	2.220	9.904	1.703	8.231	10.817	15.956	14.787	9.996	1.959	23.354
con formula piena.....	1	401	66	92	95	414	2.792	269	79	487
per insufficienza di prove.....	—	23	1	12	—	33	83	34	—	78
altri motivi.....	2.219	9.480	1.636	8.127	10.722	15.509	11.882	9.693	1.880	22.789
da contravvenzione	7.748	9.389	2.050	9.112	15.878	13.726	45.646	5.031	17.564	11.729
PROSCIoglimento IN GIUDIZIO.....	7.970	5.583	1.496	3.197	25.008	6.720	9.934	5.866	17.008	24.187
da delitto	6.539	4.126	1.184	2.149	15.280	4.965	5.044	4.814	8.696	17.977
con formula piena.....	251	719	263	411	1.839	1.066	2.058	1.317	1.178	3.490
per insufficienza di prove.....	222	631	260	350	1.505	848	1.025	936	1.233	2.901
altri motivi.....	6.066	2.776	661	1.388	11.936	3.051	1.961	2.561	6.285	11.586
da contravvenzione	1.431	1.457	312	1.048	9.728	1.755	4.890	1.052	8.312	6.210
TOTALE.....	17.938	24.876	5.249	20.540	51.703	36.402	70.337	20.893	36.531	59.270
CONDANNA (a)										
per delitto	2.959	4.325	1.496	2.547	5.774	5.909	7.882	4.334	7.950	8.512
per contravvenzione.....	7.516	16.296	3.149	13.422	15.389	18.091	60.096	15.154	88.950	33.975
TOTALE.....	10.475	20.621	4.645	15.969	21.163	24.000	67.978	19.488	96.900	42.487
di cui: femmine.....	1.721	1.787	905	2.005	3.955	2.355	6.590	2.186	21.995	4.951
TOTALE GENERALE...	28.413	45.497	9.894	36.509	72.866	60.402	138.315	40.381	133.431	101.757
PER 100 GIUDICATI										
PROSCIoglimento IN ISTRUTTORIA...	35,1	42,4	38,0	47,5	36,7	49,2	43,7	37,2	14,6	34,4
da delitto	7,8	21,8	17,3	22,5	14,9	26,5	10,7	24,8	1,5	23,0
con formula piena.....	..	0,9	0,7	0,2	0,2	0,7	2,0	0,7	0,1	0,5
per insufficienza di prove.....	—	0,1	—	—	—	0,1	0,1	0,1	—	0,1
altri motivi.....	7,8	20,8	16,6	22,3	14,7	25,7	8,6	24,0	1,4	22,4
da contravvenzione	27,3	20,6	20,7	25,0	21,8	22,7	33,0	12,4	13,1	11,4
PROSCIoglimento IN GIUDIZIO.....	28,0	12,3	15,1	8,8	34,3	11,1	7,2	14,5	12,8	23,8
da delitto	23,0	9,1	12,0	5,9	21,0	8,2	3,7	11,9	6,6	17,7
con formula piena.....	0,9	1,6	2,7	1,1	2,5	1,8	1,5	3,3	0,9	3,4
per insufficienza di prove.....	0,8	1,4	2,6	1,0	2,1	1,4	0,8	2,3	1,0	2,9
altri motivi.....	21,3	6,1	6,7	3,8	16,4	5,0	1,4	6,3	4,7	11,4
da contravvenzione	5,0	3,2	3,1	2,9	13,3	2,9	3,5	2,6	6,2	6,1
TOTALE.....	63,1	54,7	53,1	56,3	71,0	60,3	50,9	51,7	27,4	58,2
CONDANNA (a)										
per delitto	10,4	9,5	15,1	7,0	7,9	9,8	5,7	10,8	5,9	8,4
per contravvenzione.....	26,5	35,8	31,8	36,7	21,1	29,9	43,4	37,5	66,7	33,4
TOTALE.....	36,9	45,3	46,9	43,7	29,0	39,7	49,1	48,3	72,6	41,8
di cui: femmine.....	6,1	3,9	9,1	5,5	5,4	3,9	4,8	5,4	16,5	4,9
TOTALE GENERALE...	100,0	100,0	100,0	100,0	100,0	100,0	100,0	100,0	100,0	100,0

(a) Compresi i condannati con decreto penale divenuto o reso esecutivo.

TAV. 125 — IMPUTATI GIUDICATI DAI TRIBUNALI

ISTRUTTORIA E GIUDIZIO (a)

A = Tribunale del capoluogo del distretto di Corte di appello — B = Altri Tribunali del distretto

ESITO DEL GIUDIZIO	DISTRETTI CON CAPOLUOGO AVENTE POPOLAZIONE SUPERIORE A 500.000 ABITANTI									
	Torino		Genova		Milano		Roma		Napoli	
	A	B	A	B	A	B	A	B	A	B
DATI ASSOLUTI										
PROSCIoglimento IN ISTRUTTORIA (b)	333	636	465	559	1.345	1.214	1.367	451	3.145	2.531
da delitto	321	614	456	549	1.320	1.197	1.337	446	3.075	2.370
con formula piena.....	80	212	126	239	452	300	564	215	1.101	1.087
per insufficienza di prove.....	21	43	31	49	113	78	61	29	390	242
altri motivi.....	220	359	299	261	755	819	712	202	1.534	1.041
da contravvenzione	12	22	9	10	25	17	30	5	70	161
PROSCIoglimento IN GIUDIZIO	1.225	1.624	1.574	642	2.876	2.742	4.208	1.533	8.009	5.197
da delitto	1.208	1.586	1.545	615	2.844	2.678	4.135	1.511	7.876	5.029
con formula piena.....	223	613	319	186	706	549	1.075	507	705	1.040
per insufficienza di prove.....	225	455	305	203	506	566	882	481	3.130	1.826
altri motivi.....	760	518	921	226	1.632	1.563	2.178	523	4.041	2.163
da contravvenzione	17	38	29	27	32	64	73	22	133	168
TOTALE.....	1.558	2.260	2.039	1.201	4.221	3.958	5.575	1.984	11.154	7.728
CONDANNA										
per delitto.....	1.279	1.734	1.261	933	2.057	2.528	4.024	1.279	6.117	3.058
per contravvenzione.....	39	143	56	48	73	51	166	77	218	155
TOTALE.....	1.318	1.877	1.317	981	2.130	2.579	4.190	1.356	6.335	3.213
di cui: femmine.....	122	234	162	122	270	409	751	206	1.317	518
TOTALE GENERALE...	2.876	4.137	3.356	2.182	6.351	6.535	9.765	3.340	17.489	10.941
PER 100 GIUDICATI										
PROSCIoglimento IN ISTRUTTORIA (b)	11,6	15,4	13,9	25,6	21,2	18,6	14,0	13,5	18,0	23,1
da delitto	11,2	14,8	13,6	25,1	20,8	18,3	13,7	13,4	17,6	21,6
con formula piena.....	2,8	5,1	3,8	11,0	7,1	4,6	5,8	6,4	6,3	9,9
per insufficienza di prove.....	0,7	1,0	0,9	2,2	1,8	1,2	0,6	0,9	2,2	2,2
altri motivi.....	7,7	8,7	8,9	11,9	11,9	12,5	7,3	6,1	9,1	9,5
da contravvenzione	0,4	0,6	0,3	0,5	0,4	0,3	0,3	0,1	0,4	1,5
PROSCIoglimento IN GIUDIZIO	42,6	39,2	46,9	29,4	45,3	41,9	43,1	45,9	45,8	47,5
da delitto	42,0	38,3	46,0	28,2	44,8	41,0	42,3	45,2	45,0	46,0
con formula piena.....	7,8	14,8	9,5	8,5	11,1	8,4	11,0	15,2	4,0	9,5
per insufficienza di prove.....	7,8	11,0	9,1	9,3	8,0	8,7	9,0	14,4	17,9	16,7
altri motivi.....	26,4	12,5	27,4	10,4	25,7	23,9	22,3	15,6	23,1	19,8
da contravvenzione.....	0,6	0,9	0,9	1,2	0,5	0,9	0,8	0,7	0,8	1,5
TOTALE.....	54,2	54,6	60,8	55,0	66,5	60,5	57,1	59,4	63,8	70,6
CONDANNA										
per delitto.....	44,5	41,9	37,6	42,8	32,4	38,7	41,2	38,3	35,0	28,0
per contravvenzione	1,3	3,5	1,6	2,2	1,1	0,8	1,7	2,3	1,2	1,4
TOTALE.....	45,8	45,4	39,2	45,0	33,5	39,5	42,9	40,6	36,2	29,4
di cui: femmine.....	4,2	5,7	4,8	5,6	4,3	6,3	7,7	6,2	7,5	4,7
TOTALE GENERALE...	100,0	100,0	100,0	100,0	100,0	100,0	100,0	100,0	100,0	100,0

(a) Compresi i dati dei Tribunali per minorenni in giudizio e in Camera di consiglio. — (b) Prosciolti dagli Uffici di istruzione.

TAV. 126 — IMPUTATI GIUDICATI IN GRADO DI APPELLO

TOTALE

DISTRETTI DI CORTE DI APPELLO	INAM- MISSIBI- LITÀ IMPU- GNAZIO- NE	ESTIN- ZIONE AZIONE PENALE	CONFERMA SENTENZA DI PRIMO GRADO		GIÀ ASSOLTI IN PRIMO GRADO			GIÀ CONDANNATI IN PRIMO GRADO				Assolti	TOTALE
			Di assolu- zione	Di con- danna	Assolti con muta- mento formula	Condannati		Condannati con pena diminuita		Condannati con pena aggravata			
						senza modifica titolo reato	con modifica titolo reato	senza modifica titolo reato	con modifica titolo reato	senza modifica titolo reato	con modifica titolo reato		

MAGISTRATURE IN COMPLESSO

Torino	307	2.941	144	1.427	91	63	3	616	59	100	19	374	6.144
Genova.....	128	1.857	92	1.334	59	35	1	335	59	96	32	268	4.296
Milano.....	337	4.574	187	1.652	92	76	2	815	23	64	4	623	8.449
Brescia.....	51	1.113	32	559	34	15	8	220	41	10	2	109	2.194
Trento.....	26	602	34	253	21	15	2	131	18	6	1	97	1.206
Venezia.....	160	2.436	86	1.276	124	59	6	520	88	97	17	523	5.392
Trieste.....	55	629	77	619	40	31	2	201	19	36	5	151	1.865
Bologna.....	140	3.034	174	1.300	72	61	19	533	48	96	10	363	5.850
Ancona.....	30	952	50	421	44	16	10	134	25	20	1	155	1.858
Firenze.....	165	3.565	98	1.495	65	67	4	482	24	146	5	479	6.595
Perugia.....	48	539	39	640	13	21	1	115	32	24	2	158	1.632
Roma.....	162	3.545	133	3.136	192	63	8	1.140	96	121	19	770	9.385
Napoli.....	391	5.261	547	4.241	399	259	23	1.926	225	235	57	1.317	14.881
L'Aquila.....	47	1.214	115	527	87	31	7	240	44	19	6	319	2.656
Bari.....	108	2.180	317	1.921	277	137	15	638	126	103	29	787	6.638
Lecce.....	165	1.015	138	1.504	163	84	8	559	60	80	9	508	4.293
Potenza.....	15	857	112	366	11	8	5	163	11	9	1	159	1.717
Catanzaro.....	116	1.426	129	1.564	76	29	1	733	48	33	6	673	4.834
Reggio di Cal. (sez.)	3	451	33	84	9	2	1	36	—	10	—	54	683
Palermo.....	48	1.106	88	2.342	47	34	31	247	480	41	20	325	4.809
Messina.....	16	650	27	443	37	31	1	134	22	14	3	150	1.528
Caltanissetta.....	60	661	69	587	71	24	—	235	18	35	4	252	2.016
Catania.....	91	2.242	160	1.151	121	38	7	593	58	33	10	366	4.870
Cagliari.....	63	865	52	749	29	33	1	212	46	11	4	266	2.331
ITALIA...	2.732	43.715	2.933	29.591	2.174	1.232	166	10.958	1.670	1.439	266	9.246	106.122

TRIBUNALI

Torino	221	2.770	64	659	45	31	3	201	20	51	9	138	4.212
Genova.....	52	1.671	44	553	38	23	1	135	27	29	5	164	2.742
Milano.....	140	4.228	72	653	49	19	2	201	15	15	—	310	5.704
Brescia.....	24	1.043	8	289	22	7	8	93	10	9	—	53	1.566
Trento.....	3	535	11	129	15	5	2	63	10	6	1	49	829
Venezia.....	59	2.015	45	810	109	37	6	186	44	61	11	292	3.675
Trieste.....	13	543	25	183	26	15	2	87	7	8	—	68	977
Bologna.....	50	2.786	65	644	33	19	1	246	15	53	—	197	4.109
Ancona.....	16	760	19	135	28	9	6	50	17	15	1	84	1.140
Firenze.....	85	3.084	45	635	27	34	2	176	23	39	3	266	4.419
Perugia.....	29	477	7	183	3	7	—	55	19	17	1	94	892
Roma.....	64	2.984	73	1.268	82	43	3	441	44	29	2	405	5.438
Napoli.....	285	4.384	215	2.289	233	105	19	1.210	119	67	16	871	9.813
L'Aquila.....	16	1.030	26	196	31	17	2	139	21	12	—	209	1.699
Bari.....	45	1.707	108	1.047	175	75	8	369	101	53	8	452	4.143
Lecce.....	82	713	76	921	102	68	3	208	27	58	7	278	2.543
Potenza.....	9	812	12	263	10	3	4	77	8	4	—	118	1.320
Catanzaro.....	71	1.232	110	1.021	47	22	1	410	16	24	4	510	3.468
Reggio di Cal. (sez.)	—	392	3	27	2	—	1	10	—	2	—	12	449
Palermo.....	28	795	18	636	27	17	1	152	6	21	2	164	1.867
Messina.....	9	512	16	229	23	24	—	74	2	4	—	91	984
Caltanissetta.....	33	583	34	329	12	14	—	123	3	17	—	133	1.281
Catania.....	13	2.003	51	533	64	27	1	230	33	13	1	244	3.213
Cagliari.....	36	794	12	401	13	17	—	108	18	7	—	138	1.544
ITALIA...	1.383	37.853	1.159	14.033	1.216	638	76	5.044	605	614	71	5.340	68.032

Segue TAV. 126 — IMPUTATI GIUDICATI IN GRADO DI APPELLO

Segue TOTALE

DISTRETTI DI CORTE DI APPELLO	INAM- MISSIBI- LITÀ IMPU- GNAZIO- NE	ESTIN- ZIONE AZIONE PENALE	CONFERMA SENTENZA DI PRIMO GRADO		GIÀ ASSOLTI IN PRIMO GRADO			GIÀ CONDANNATI IN PRIMO GRADO					TOTALE
			Di assolu- zione	Di con- danna	Assolti con muta- mento formula	Condannati		Condannati con pena diminuita		Condannati con pena aggravata		Assolti	
						senza modifica titolo reato	con modifica titolo reato	senza modifica titolo reato	con modifica titolo reato	senza modifica titolo reato	con modifica titolo reato		

CORTI DI APPELLO

Torino	85	168	77	720	46	32	—	374	35	45	8	230	1.820
Genova	76	186	48	768	21	12	—	175	32	64	25	103	1.510
Milano	187	341	113	909	42	57	—	575	4	46	1	304	2.579
Brescia	27	65	24	260	12	8	—	110	30	—	—	53	589
Trento	20	61	21	115	6	10	—	60	8	—	—	48	349
Venezia	94	410	39	432	9	18	—	322	44	34	3	231	1.636
Trieste	39	80	47	420	14	15	—	103	11	21	5	83	838
Bologna	85	241	100	636	32	42	14	248	31	33	8	160	1.630
Ancona	14	192	31	280	16	7	4	81	6	4	—	71	706
Firenze	78	464	45	846	38	33	1	287	1	92	2	207	2.094
Perugia	18	61	32	454	10	14	1	55	12	7	—	63	727
Roma	97	544	56	1.808	103	20	5	676	38	91	17	346	3.801
Napoli	104	860	309	1.867	163	153	4	630	90	159	32	433	4.804
L'Aquila	31	184	87	308	56	14	5	97	22	6	4	107	921
Bari	50	464	192	840	100	58	4	240	21	38	14	325	2.346
Lecce	82	302	62	552	59	16	5	306	23	22	2	222	1.653
Potenza	5	44	100	93	1	4	1	81	2	5	1	41	378
Catanzaro	45	194	18	519	28	7	—	251	26	6	—	158	1.252
Reggio di Cal. (sez.)	3	57	28	55	7	2	—	18	—	8	—	42	220
Palermo	8	300	67	1.666	19	8	30	17	472	2	17	146	2.752
Messina	7	138	11	210	14	7	1	52	15	10	3	58	526
Caltanissetta	24	78	27	241	58	10	—	94	10	18	4	104	668
Catania	68	232	101	556	56	11	6	328	24	18	9	115	1.524
Cagliari	22	71	37	317	13	12	1	94	22	—	3	120	712
ITALIA...	1.269	5.737	1.672	14.872	923	570	82	5.274	979	729	158	3.770	36.035

CORTI DI ASSISE DI APPELLO

Torino	1	3	3	48	—	—	—	41	4	4	2	6	112
Genova	—	—	—	13	—	—	—	25	—	3	2	1	44
Milano	10	5	2	90	1	—	—	39	4	3	3	9	166
Brescia	—	5	—	10	—	—	—	17	1	1	2	3	39
Trento	3	6	2	9	—	—	—	8	—	—	—	—	28
Venezia	7	11	2	34	6	4	—	12	—	2	3	—	81
Trieste	3	6	5	16	—	1	—	11	1	7	—	—	50
Bologna	5	7	9	20	7	—	4	39	2	10	2	6	111
Ancona	—	—	—	6	—	—	—	3	2	1	—	—	12
Firenze	2	17	8	14	—	—	1	19	—	15	—	6	82
Perugia	1	1	—	3	—	—	—	5	1	—	1	1	13
Roma	1	17	4	60	7	—	—	23	14	1	—	19	146
Napoli	2	17	23	85	3	1	—	86	16	9	9	13	264
L'Aquila	—	—	2	23	—	—	—	4	1	1	2	3	36
Bari	13	9	17	34	2	4	3	29	4	12	7	10	144
Lecce	1	—	—	31	2	—	—	45	10	—	—	8	97
Potenza	1	1	—	10	—	1	—	5	1	—	—	—	19
Catanzaro	—	—	1	24	1	—	—	72	6	3	2	5	114
Reggio di Cal. (sez.)	—	2	2	2	—	—	—	8	—	—	—	—	14
Palermo	12	11	3	40	1	9	—	78	2	18	1	15	190
Messina	—	—	—	4	—	—	—	8	5	—	—	1	18
Caltanissetta	3	—	8	17	1	—	—	18	5	—	—	15	67
Catania	10	7	8	62	1	—	—	35	1	2	—	7	133
Cagliari	5	—	3	31	3	4	—	10	6	4	1	8	75
ITALIA...	80	125	102	686	35	24	8	640	86	96	37	136	2.055

Segue TAV. 126 — IMPUTATI GIUDICATI IN GRADO DI APPELLO

MINORENNI

DISTRETTI DI CORTE DI APPELLO	INAM- MISSI- BILITÀ IMPUG- NAZIO- NE	ESTIN- ZIONE AZIONE PENALE	CONFERMA SENTENZA DI PRIMO GRADO		GIÀ ASSOLTI IN PRIMO GRADO			GIÀ CONDANNATI IN PRIMO GRADO				TOTALE (a)	
			Di assolu- zione	Di con- danna	Assolti con muta- mento formula	Condannati		Condannati con pena diminuita		Condannati con pena aggravata			Assolti
						senza modifica titolo reato	con modifica titolo reato	senza modifica titolo reato	con modifica titolo reato	senza modifica titolo reato	con modifica titolo reato		

MAGISTRATURE IN COMPLESSO

Torino	1	10	10	25	7	3	—	1	2	—	—	—	59
Genova.....	—	1	9	6	1	—	—	2	—	1	—	1	21
Milano.....	3	—	1	18	4	—	—	9	—	—	—	15	50
Brescia.....	—	5	2	1	1	—	—	4	—	—	—	3	16
Trento.....	1	1	1	1	—	—	—	1	—	—	—	—	5
Venezia.....	1	6	1	2	—	—	—	3	2	—	—	—	15
Trieste.....	3	1	8	4	3	2	—	—	—	—	—	—	21
Bologna.....	1	9	8	3	—	2	—	2	—	—	—	4	29
Ancona.....	—	1	—	—	4	—	—	—	—	—	—	—	5
Firenze.....	1	7	2	1	—	—	—	—	—	—	—	6	17
Perugia.....	—	2	3	1	—	—	—	—	—	—	—	—	6
Roma.....	—	10	18	16	5	—	—	10	1	1	—	14	75
Napoli.....	3	30	12	32	11	4	—	16	—	1	1	15	125
L'Aquila.....	—	—	9	1	10	—	—	—	—	—	—	5	25
Bari.....	—	40	13	16	8	3	—	9	—	1	—	7	97
Lecce.....	1	9	—	10	—	—	—	1	1	—	—	4	26
Potenza.....	—	5	3	1	—	—	—	4	—	—	—	10	23
Catanzaro.....	—	4	1	4	—	—	—	5	1	—	—	1	16
Reggio di Cal. (sez.)	—	1	1	—	—	—	—	1	—	—	—	—	3
Palermo.....	—	16	5	21	—	—	1	3	9	—	1	3	59
Messina.....	—	21	1	13	—	—	—	2	—	—	—	3	40
Caltanissetta.....	1	2	—	1	—	—	—	6	—	1	1	—	12
Catania.....	1	6	7	6	1	—	—	10	—	1	—	3	35
Cagliari.....	—	1	3	7	—	—	—	4	—	—	—	—	15
ITALIA....	17	188	118	190	55	14	1	93	16	6	3	94	795

di cui: SEZIONI DI CORTE DI APPELLO PER MINORENNI

Torino.....	—	6	7	10	7	3	—	1	2	—	—	—	36
Genova.....	—	—	7	4	1	—	—	2	—	1	—	—	15
Milano.....	2	—	1	—	4	—	—	—	—	—	—	—	7
Brescia.....	—	5	2	1	1	—	—	2	—	—	—	2	13
Trento.....	—	—	—	—	—	—	—	—	—	—	—	—	—
Venezia.....	1	5	1	1	—	—	—	3	1	—	—	—	12
Trieste.....	3	1	5	4	2	1	—	—	—	—	—	—	16
Bologna.....	—	4	8	3	—	2	—	—	—	—	—	1	18
Ancona.....	—	—	—	—	3	—	—	—	—	—	—	—	3
Firenze.....	1	6	—	1	—	—	—	—	—	—	—	—	8
Perugia.....	—	1	3	1	—	—	—	—	—	—	—	—	5
Roma.....	—	10	15	14	5	—	—	10	1	1	—	13	69
Napoli.....	—	21	10	29	11	4	—	15	—	1	—	12	103
L'Aquila.....	—	—	8	1	9	—	—	—	—	—	—	—	18
Bari.....	—	4	9	9	3	3	—	3	—	1	—	2	34
Lecce.....	1	9	—	9	—	—	—	1	1	—	—	4	25
Potenza.....	—	1	—	1	—	—	—	—	—	—	—	—	2
Catanzaro.....	—	1	1	3	—	—	—	1	1	—	—	1	8
Reggio di Cal. (sez.)	—	—	—	—	—	—	—	—	—	—	—	—	—
Palermo.....	—	16	5	21	—	—	1	3	9	—	1	2	58
Messina.....	—	18	—	4	—	—	—	1	—	—	—	—	23
Caltanissetta.....	—	—	—	1	—	—	—	4	—	—	1	—	6
Catania.....	—	1	6	4	1	—	—	3	—	—	—	—	15
Cagliari.....	—	1	3	3	—	—	—	4	—	—	—	—	11
ITALIA....	8	110	91	124	47	13	1	53	15	4	2	37	505

(a) Compresa 49 femmine giudicate dalle magistrature in complesso, di cui 11 dalle Sezioni di Corte di appello per minorenni.

TAV. 127 — PENE INFLITTE (a)

TOTALE

A — PENE DETENTIVE

DISTRETTI DI CORTE DI APPELLO	ERGA- STOLO	RECLUSIONE				ARRESTO				TOTALE
		Preture	Tribunali 1° grado	Corti di assise	Totale	Preture	Tribunali 1° grado	Corti di assise	Totale	
Torino.....	—	2.420	2.849	142	5.411	1.070	72	27	1.169	6.580
Genova.....	—	1.442	1.825	64	3.331	1.399	89	9	1.497	4.828
Milano.....	1	4.188	3.437	164	7.789	1.968	80	32	2.080	9.870
Brescia.....	—	1.591	1.361	37	2.989	408	4	1	413	3.402
Trento.....	—	995	550	39	1.584	361	32	1	394	1.978
Venezia.....	—	2.621	2.460	84	5.165	1.216	62	3	1.281	6.446
Trieste.....	1	714	1.058	41	1.813	457	36	8	501	2.315
Bologna.....	—	2.694	2.012	90	4.796	754	61	12	827	5.623
Ancona.....	—	709	722	14	1.445	192	20	—	212	1.657
Firenze.....	2	2.197	2.533	45	4.775	687	115	1	803	5.580
Perugia.....	—	526	780	13	1.319	139	20	1	160	1.479
Roma.....	—	3.954	4.814	129	8.897	2.081	166	20	2.267	11.164
Napoli.....	3	6.203	7.992	283	14.478	2.731	284	72	3.087	17.568
L'Aquila.....	2	954	1.066	28	2.048	165	11	3	179	2.229
Bari.....	1	2.921	2.959	121	6.001	774	109	30	913	6.915
Lecce.....	1	2.486	1.663	92	4.241	529	81	38	648	4.890
Potenza.....	—	1.028	971	38	2.037	111	51	9	171	2.208
Catanzaro.....	3	3.118	2.064	164	5.346	917	167	65	1.149	6.498
Reggio di Calabria (sez.)...	—	131	170	7	308	75	10	—	85	393
Palermo.....	5	2.024	3.528	275	5.827	671	292	74	1.037	6.869
Messina.....	3	566	550	19	1.135	99	22	1	122	1.260
Caltanissetta.....	1	660	1.005	70	1.735	172	48	6	226	1.962
Catania.....	—	2.406	1.939	111	4.456	396	19	23	438	4.894
Cagliari.....	3	1.582	1.443	120	3.145	423	61	38	522	3.675
ITALIA...	31	48.130	49.751	2.190	100.071	17.795	1.912	474	20.181	120.285

B — PENE PECUNIARIE

DISTRETTI DI CORTE DI APPELLO	M U L T A					A M M E N D A					TOTALE
	Preture	Tribunali 1° grado	Corti di assise	Totale	Con decreto penale	Preture	Tribunali 1° grado	Corti di assise	Totale	Con decreto penale	
Torino.....	6.249	1.848	65	8.162	3.828	24.142	275	20	24.437	22.575	32.599
Genova.....	3.400	1.286	38	4.724	1.885	16.441	168	1	16.610	14.983	21.334
Milano.....	9.870	3.158	132	13.160	4.630	34.515	173	29	34.717	31.665	47.877
Brescia.....	2.987	703	23	3.713	1.631	18.744	104	1	18.849	17.848	22.562
Trento.....	1.554	305	22	1.881	510	7.398	74	1	7.473	6.700	9.354
Venezia.....	5.069	1.072	41	6.182	2.344	29.759	156	6	29.921	27.861	36.103
Trieste.....	1.148	781	15	1.944	397	8.711	146	7	8.864	8.068	10.808
Bologna.....	5.305	966	42	6.313	2.369	22.147	154	12	22.313	20.514	28.626
Ancona.....	1.164	366	8	1.538	502	10.230	68	—	10.298	9.673	11.836
Firenze.....	5.231	1.391	22	6.644	2.656	32.078	358	—	32.436	30.738	39.080
Perugia.....	1.078	427	—	1.505	398	6.337	66	—	6.403	5.308	7.908
Roma.....	9.633	2.414	81	12.128	5.429	74.014	411	13	74.438	70.528	86.566
Napoli.....	14.253	4.020	76	18.349	5.245	127.657	602	60	128.319	119.141	146.668
L'Aquila.....	1.371	383	7	1.761	501	7.575	70	2	7.647	6.952	9.408
Bari.....	4.986	1.712	45	6.743	1.901	16.028	274	41	16.343	14.323	23.086
Lecce.....	4.100	995	58	5.153	1.421	16.083	212	20	16.315	14.474	21.468
Potenza.....	1.154	347	13	1.514	371	5.164	56	4	5.224	4.593	6.738
Catanzaro.....	3.542	625	27	4.194	708	11.735	366	53	12.154	9.407	16.348
Reggio di Calabria (sez.)...	359	73	—	432	145	2.558	17	—	2.575	2.268	3.007
Palermo.....	2.762	1.704	160	4.626	904	29.814	251	29	30.094	28.605	34.720
Messina.....	1.446	218	5	1.669	693	5.810	31	2	5.843	5.323	7.512
Caltanissetta.....	1.182	261	33	1.476	578	3.506	92	9	3.607	3.026	5.083
Catania.....	4.723	1.012	56	5.791	2.222	14.550	109	6	14.665	12.956	20.456
Cagliari.....	2.944	833	54	3.831	1.617	23.160	165	25	23.350	22.037	27.181
ITALIA...	95.510	26.900	1.023	123.433	42.885	548.156	4.398	341	552.895	509.566	676.328

(a) Le pene inflitte dai Pretori con decreto penale divenuto o reso esecutivo, e quelle inflitte con sentenza pronunciata nei giudizi conseguenti ad opposizione al decreto penale, i cui dati sono compresi nella presente tavola, figurano a parte, rispettivamente, nelle tavole 128 e 129.

Segue TAV. 127 — PENE INFLITTE

MINORENNI

A — PENE DETENTIVE

DISTRETTI DI CORTE DI APPELLO	RECLUSIONE					ARRESTO				
	Preture	Tribunali 1° grado	Tribunali per minorenni	Corti di assise	Totale	Preture	Tribunali 1° grado	Tribunali per minorenni	Corti di assise	Totale
Torino.....	8	7	65	8	88	1	1	2	—	4
Genova.....	3	4	17	1	25	11	—	—	—	11
Milano.....	5	3	2	14	24	1	—	—	7	8
Brescia.....	3	3	8	—	14	—	—	—	—	—
Trento.....	7	4	11	7	29	2	—	3	—	5
Venezia.....	29	2	14	4	49	4	—	—	—	4
Trieste.....	6	23	22	1	52	2	—	—	—	2
Bologna.....	16	9	55	2	82	—	—	4	—	4
Ancona.....	3	—	6	—	9	—	—	—	—	—
Firenze.....	8	8	36	1	53	1	2	4	—	7
Perugia.....	—	1	10	—	11	—	—	1	—	1
Roma.....	18	4	105	7	134	1	1	11	—	13
Napoli.....	35	19	142	8	204	4	1	1	1	7
L'Aquila.....	4	1	4	1	10	—	—	—	—	—
Bari.....	55	23	54	5	137	1	—	6	—	7
Lecce.....	28	3	106	6	143	3	—	4	1	8
Potenza.....	7	—	7	—	14	—	—	—	—	—
Catanzaro.....	29	1	59	1	90	1	—	6	1	8
Reggio di Calabria (sez.)...	—	—	2	—	2	—	—	—	—	—
Palermo.....	22	36	96	5	159	—	3	4	1	8
Messina.....	4	2	18	—	24	—	—	—	—	—
Caltanissetta.....	8	—	19	—	27	—	—	2	—	2
Catania.....	17	9	42	9	77	—	—	1	1	2
Cagliari.....	25	1	16	8	50	4	—	2	—	6
ITALIA...	340	163	916	88	1.507	36	8	51	12	107

B — PENE PECUNIARIE

DISTRETTI DI CORTE DI APPELLO	MULTA					AMMENDA				
	Preture	Tribunali 1° grado	Tribunali per minorenni	Corti di assise	Totale	Preture	Tribunali 1° grado	Tribunali per minorenni	Corti di assise	Totale
Torino.....	10	7	60	8	85	59	1	1	3	64
Genova.....	1	2	17	—	20	70	—	—	—	70
Milano.....	4	3	1	14	22	109	—	—	5	114
Brescia.....	6	1	7	—	14	159	1	—	—	160
Trento.....	6	4	9	7	26	81	—	2	—	83
Venezia.....	37	1	11	2	51	451	—	—	—	451
Trieste.....	4	21	12	1	38	74	—	2	—	76
Bologna.....	25	4	48	1	78	162	—	4	—	166
Ancona.....	3	—	5	—	8	18	1	—	—	19
Firenze.....	9	5	26	—	40	282	3	7	—	292
Perugia.....	—	1	10	—	11	23	—	1	—	24
Roma.....	10	4	82	7	103	625	1	7	—	633
Napoli.....	33	18	108	4	163	486	1	14	4	505
L'Aquila.....	5	1	2	—	8	27	—	—	—	27
Bari.....	55	22	47	3	127	257	1	7	—	265
Lecce.....	30	2	92	6	130	54	—	6	—	60
Potenza.....	5	—	6	—	11	22	—	—	—	22
Catanzaro.....	20	—	26	—	46	17	—	13	—	30
Reggio di Calabria (sez.)...	—	—	—	—	—	1	—	—	—	1
Palermo.....	22	31	76	4	133	32	2	3	—	37
Messina.....	4	2	15	—	21	53	—	—	—	53
Caltanissetta.....	9	—	13	—	22	4	—	—	—	4
Catania.....	32	—	30	5	67	140	—	1	—	141
Cagliari.....	33	1	9	5	48	289	—	1	—	290
ITALIA...	363	130	712	67	1.272	3.495	11	69	12	3.587

TAV. 128 — NOTIZIE RIGUARDANTI I DECRETI PENALI DI CONDANNA DIVENUTI O RESI ESECUTIVI (a)

DISTRETTI DI CORTE DI APPELLO	PROCEDI- MENTI DEFINITI	REATI GIUDICATI			IMPUTATI CONDANNATI				PENE INFLITTE	
		Delitti	Contrav- venzioni	Totale	Per delitto	Per contrav- venzione	Totale		Multe	Ammenda
							MF	F		
Torino.....	24.150	3.433	22.896	26.329	3.793	21.794	25.587	2.784	3.828	22.575
Genova.....	16.249	1.782	14.855	16.637	1.844	14.530	16.374	2.351	1.885	14.983
Milano.....	32.980	4.430	30.694	35.124	4.564	29.235	33.799	4.442	4.630	31.665
Brescia.....	18.137	1.569	17.793	19.362	1.599	17.108	18.707	1.352	1.631	17.848
Trento.....	6.068	497	6.824	7.321	500	5.923	6.423	412	510	6.700
Venezia.....	28.668	2.274	27.377	29.651	2.269	26.252	28.521	2.614	2.344	27.861
Trieste.....	7.618	374	7.926	8.300	388	7.679	8.067	952	397	8.068
Bologna.....	21.776	2.134	19.824	21.958	2.301	20.033	22.334	1.981	2.369	20.514
Ancona.....	9.049	428	9.812	10.240	491	9.061	9.552	854	502	9.673
Firenze.....	31.684	2.427	32.002	34.429	2.554	29.244	31.798	3.645	2.656	30.738
Perugia.....	5.754	413	6.053	6.466	405	5.610	6.015	477	398	5.308
Roma.....	74.739	5.141	65.978	71.119	5.414	70.132	75.546	6.434	5.429	70.528
Napoli.....	118.244	4.636	119.355	123.991	5.161	113.635	118.796	22.702	5.245	119.141
L'Aquila.....	6.887	475	6.972	7.447	543	6.874	7.417	622	501	6.952
Bari.....	13.979	1.690	14.015	15.705	1.870	12.734	14.604	1.903	1.901	14.323
Lecce.....	14.930	1.126	14.348	15.474	1.416	14.176	15.592	885	1.421	14.474
Potenza.....	4.240	324	4.337	4.661	371	4.305	4.676	376	371	4.593
Catanzaro.....	9.254	874	8.817	9.691	902	9.260	10.162	992	910	9.407
Reggio di Calabria (sez.)...	2.268	130	2.444	2.574	134	2.192	2.326	270	145	2.268
Palermo.....	28.565	901	23.251	24.152	900	28.081	28.981	2.298	904	28.605
Messina.....	5.778	697	5.203	5.900	693	5.298	5.991	912	693	5.323
Caltanissetta.....	3.355	515	3.035	3.550	577	2.904	3.481	425	573	3.026
Catania.....	14.697	2.104	13.058	15.162	2.207	12.717	14.924	1.698	2.222	12.956
Cagliari.....	21.096	1.461	21.729	23.190	1.571	21.581	23.152	1.343	1.617	22.037
ITALIA...	520.165	39.835	498.598	538.433	42.467	490.358	532.825	62.724	43.087	509.566

(a) I dati esposti nella presente tavola sono compresi nelle tavole precedenti.

TAV. 129 — NOTIZIE RIGUARDANTI I GIUDIZI DI OPPOSIZIONE A DECRETO PENALE DI CONDANNA (a)

DISTRETTI DI CORTE DI APPELLO	PROCEDI- MENTI DEFINITI	REATI GIUDICATI			IMPUTATI ASSOLTI			IMPUTATI CONDANNATI			PENE INFLITTE					
		Delitti	Contrav- venzioni	Totale	Per amni- stia	Per con- cessio- ne del per- dono giudi- ziale	Per altri motivi	Totale	Per delitto	Per con- trav- ven- zione	Totale		Reclu- sione	Ar- resto	Multe	Am- menda
											MF	F				
Torino.....	2.935	727	2.194	2.921	1.310	3	960	2.273	256	565	821	114	4	4	261	592
Genova.....	1.730	311	1.345	1.656	351	—	694	1.045	190	452	642	90	8	10	189	471
Milano.....	15.431	5.410	13.690	19.100	12.306	3	1.953	14.262	455	1.072	1.527	134	19	15	449	1.107
Brescia.....	1.685	280	1.015	1.295	432	—	545	977	136	438	574	67	17	15	138	435
Trento.....	464	110	525	635	125	—	220	345	45	117	162	9	—	—	46	153
Venezia.....	3.227	562	2.856	3.418	955	14	1.508	2.477	246	698	944	109	10	19	248	809
Trieste.....	596	62	605	667	46	—	390	437	29	160	189	26	—	3	33	196
Bologna.....	2.859	523	2.509	3.032	1.367	6	814	2.187	234	572	806	94	10	4	242	664
Ancona.....	823	86	880	966	273	—	445	718	22	196	218	20	—	2	20	224
Firenze.....	3.447	583	2.889	3.472	1.981	2	742	2.725	345	675	1.020	81	8	29	349	713
Perugia.....	695	138	759	897	68	—	481	549	47	203	250	31	1	—	45	785
Roma.....	7.028	722	5.940	6.662	3.047	11	1.789	4.847	433	1.607	2.040	281	3	6	433	1.615
Napoli.....	17.505	1.903	16.739	18.642	7.246	26	5.026	12.298	541	4.299	4.840	673	5	17	551	4.902
L'Aquila.....	739	140	758	898	151	1	367	519	57	265	322	46	2	4	56	293
Bari.....	1.847	365	1.731	2.096	231	5	977	1.213	212	618	830	140	20	4	211	689
Lecce.....	2.464	256	2.490	2.736	544	5	1.304	1.853	128	640	768	61	1	1	143	712
Potenza.....	539	79	529	608	99	—	305	404	32	209	241	28	—	2	33	232
Catanzaro.....	1.884	201	1.527	1.728	555	—	911	1.466	86	488	574	58	3	11	83	489
Reggio di Calabria (sez.)...	182	21	165	186	46	—	64	110	9	96	105	14	—	—	10	99
Palermo.....	1.986	278	1.565	1.843	646	2	768	1.416	162	591	753	81	4	18	173	591
Messina.....	826	117	474	591	77	—	480	557	62	204	266	44	—	1	62	203
Caltanissetta.....	600	68	469	537	101	5	348	454	33	182	215	32	2	—	33	188
Catania.....	3.051	517	2.449	2.966	442	5	1.509	1.956	359	874	1.233	216	67	17	338	899
Cagliari.....	1.748	174	1.561	1.735	437	3	933	1.373	61	482	543	23	3	6	60	512
ITALIA...	74.291	13.633	65.654	79.287	32.836	—	92.23.533	56.461	4.180	15.703	19.883	2.472	187	188	4.206	17.573

(a) I dati esposti nella presente tavola, che considerano un particolare gruppo di procedimenti trattati dai Pretori nel periodo del giudizio, risultano già compresi nelle tavole precedenti.

**CAP. 9. - NOTIZIE RIASSUNTIVE PER RIPARTIZIONI STATISTICHE
E DISTRETTI DI CORTE DI APPELLO (*) — NOTIZIE VARIE**

TAV. 130 — PROCEDIMENTI, REATI, IMPUTATI E PENE INFLITTE

OGGETTO	I RIPARTIZIONE STATISTICA (a)					II RIPARTIZIONE STATISTICA (b)	
	Torino	Genova	Milano	Brescia	TOTALE	Trento	Venezia
PROCEDIMENTI							
A CARICO							
Preture istruttoria	118.030	82.574	245.943	81.778	528.325	32.962	120.810
— giudizio	21.276	10.826	49.748	7.865	89.715	4.005	16.833
Procure	56.954	32.900	87.064	25.750	202.668	10.184	43.514
— presso i Tribunali per minorenni....	1.521	1.062	2.263	740	5.586	471	1.862
Uffici di istruzione	31.698	18.905	40.808	9.598	101.009	2.482	25.254
Sezioni istruttorie	26	5	13	2	46	5	7
Tribunali primo grado	7.869	3.648	16.792	4.501	32.810	1.274	6.124
— appello.....	4.527	2.719	9.253	2.408	18.907	939	3.637
— per minorenni	988	919	1.429	328	3.664	121	654
Corti di assise: primo grado	119	59	138	45	361	31	77
— appello	105	34	83	23	245	9	62
Corti di appello	2.297	2.007	2.983	918	8.205	419	2.508
Sezioni di Corte di appello per minorenni ..	38	20	9	13	80	1	12
ESAURITI							
Preture istruttoria	101.256	72.370	203.526	70.866	448.018	25.757	110.577
— giudizio	16.994	9.177	40.400	6.255	72.826	3.566	14.684
Procure	54.479	31.382	76.744	23.713	186.318	9.448	41.790
— presso i Tribunali per minorenni....	1.294	991	1.834	635	4.754	450	1.689
Uffici di istruzione	31.080	17.882	37.983	9.000	95.945	2.196	24.452
Sezioni istruttorie	26	4	4	2	36	1	4
Tribunali primo grado	3.271	2.589	7.455	2.073	15.388	871	3.747
— appello.....	3.629	2.389	5.137	1.371	12.526	730	3.132
— per minorenni.....	940	666	531	307	2.444	113	582
Corti di assise: primo grado	99	46	78	33	256	25	60
— appello	64	25	64	19	172	9	44
Corti di appello	1.225	1.097	1.908	362	4.592	272	1.091
Sezioni di Corte di appello per minorenni ..	33	15	7	13	68	—	12
REATI ACCERTATI - IMPUTATI - PENE INFLITTE							
Delitti							
CONTRO LA PERSONA	13.776	11.113	24.406	8.927	58.222	4.264	15.873
Omicidio volontario, preterint. e infanticidio	67	40	77	29	213	15	49
CONTRO LA FAMIGLIA, LA MORALITÀ E IL BUON COSTUME	1.709	829	2.331	493	5.362	259	1.180
CONTRO IL PATRIMONIO	28.672	15.889	42.061	11.072	97.694	5.253	22.792
Rapina, estorsione, ecc.	195	83	283	70	631	38	125
ALTRI	10.528	6.350	31.682	5.058	53.618	2.106	8.205
TOTALE ...	54.685	34.181	100.480	25.550	214.896	11.882	48.050
Contravvenzioni	44.338	31.629	95.096	34.268	205.331	13.423	50.961
Imputati denunciati							
MASCHI	68.360	47.066	135.705	48.946	300.077	18.138	70.419
FEMMINE	9.727	6.479	20.956	4.664	41.826	1.654	8.366
TOTALE ...	78.087	53.545	156.661	53.610	341.903	19.792	78.785
di cui: minorenni....	1.205	750	1.295	747	3.997	468	2.175
Imputati giudicati							
PROSCIOLTI	46.724	29.065	96.323	29.136	201.248	10.663	42.306
di cui: minorenni	950	789	593	521	2.853	382	1.320
CONDANNATI	34.440	22.983	50.048	23.519	130.990	9.167	37.777
di cui: minorenni	156	92	131	174	553	88	498
TOTALE ...	81.164	52.048	146.371	52.655	332.238	19.830	80.083
Pene inflitte							
Ergastolo	—	—	1	—	1	—	—
Reclusione	5.411	3.331	7.789	2.989	19.520	1.584	5.165
Arresto	1.169	1.497	2.080	413	5.159	394	1.281
Multa	8.162	4.724	13.160	3.713	29.759	1.881	6.182
Ammenda	24.437	16.610	34.717	18.849	94.613	7.473	29.921

(*) Cfr. «Avvertenze alle Tavole» nn. 5 e 10.

(a) Compresa la provincia di Massa-Carrara. — (b) Esclusa la provincia di Massa-Carrara.

Segue TAV. 130 — PROCEDIMENTI, REATI, IMPUTATI E PENE INFLITTE

OGGETTO	Segue II RIPARTIZIONE STATISTICA (a)						TOTALE
	Trieste	Bologna	Ancona	Firenze	Perugia	Roma	
PROCEDIMENTI							
A CARICO							
Preture istruttoria	46.336	165.881	48.346	157.108	30.131	323.471	925.045
— giudizio	6.179	18.923	5.104	15.980	3.721	38.211	108.956
Procure	17.435	43.824	13.197	56.351	5.792	65.528	255.825
— presso i Tribunali per minorenni	809	1.569	452	1.857	434	2.890	10.344
Uffici di istruzione	6.252	18.630	4.639	27.483	2.200	33.830	120.770
Sezioni istruttorie	2	4	—	38	1	59	116
Tribunali primo grado	2.376	5.684	1.872	5.913	1.353	12.131	36.727
— appello	927	4.164	1.144	4.055	851	7.080	22.797
— per minorenni	566	654	341	871	335	1.462	5.004
Corti di assise: primo grado	40	88	25	54	24	122	461
— appello	51	59	11	58	14	106	370
Corti di appello	1.015	1.679	812	2.778	569	3.261	13.041
Sezioni di Corte di appello per minorenni ..	15	15	6	11	5	67	132
ESAURITI							
Preture istruttoria	39.430	136.418	44.732	139.126	28.483	284.213	808.736
— giudizio	3.579	14.671	4.116	12.541	2.989	26.176	82.322
Procure	16.863	41.760	12.579	54.003	5.462	60.605	242.510
— presso i Tribunali per minorenni	674	1.410	424	1.663	421	2.624	9.355
Uffici di istruzione	6.004	17.017	4.269	26.604	2.056	31.835	114.433
Sezioni istruttorie	—	—	—	25	—	37	67
Tribunali primo grado	1.537	2.886	1.279	3.790	1.112	6.478	21.700
— appello	845	3.348	988	3.323	786	4.810	17.962
— per minorenni	511	593	299	742	327	1.311	4.478
Corti di assise: primo grado	32	62	17	37	14	92	339
— appello	31	44	8	46	11	64	257
Corti di appello	573	1.029	490	1.393	506	2.351	7.705
Sezioni di Corte di appello per minorenni ..	13	15	1	8	5	53	107
REATI ACCERTATI - IMPUTATI - PENE INFLITTE							
Delitti							
CONTRO LA PERSONA	7.810	14.752	6.487	17.082	5.048	19.804	91.120
Omicidio volontario, preterint. e infanticidio	14	43	12	47	19	51	250
CONTRO LA FAMIGLIA, LA MORALITÀ E IL BUON COSTUME	536	1.083	371	1.146	341	2.912	7.828
CONTRO IL PATRIMONIO	6.573	23.980	5.315	19.481	2.922	39.003	125.319
Rapina, estorsione, ecc.	40	171	35	96	21	168	694
ALTRI	3.093	8.322	2.445	9.888	1.811	21.021	56.891
TOTALE ...	18.012	48.157	14.618	47.597	10.122	82.740	281.158
Contravvenzioni	17.808	44.926	18.995	56.299	10.045	177.911	390.368
Imputati denunciati							
MASCHI	24.971	69.650	26.180	78.869	16.894	211.809	516.930
FEMMINE	3.558	7.667	2.850	8.509	1.473	26.200	60.277
TOTALE ...	28.529	77.317	29.030	87.378	18.367	238.009	577.207
di cui: minorenni	565	928	273	1.038	346	1.951	7.744
Imputati giudicati							
PROSCIOLTI	18.870	44.535	16.034	45.851	10.321	98.844	287.424
di cui: minorenni	557	634	257	606	421	1.236	5.413
CONDANNATI	11.304	30.819	12.006	40.319	8.400	93.144	242.936
di cui: minorenni	127	249	28	341	36	778	2.145
TOTALE ...	30.174	75.354	28.040	86.170	18.721	191.988	530.360
Pene inflitte							
Ergastolo	1	—	—	2	—	—	3
Reclusione	1.813	4.796	1.445	4.775	1.319	8.897	29.794
Arresto	501	827	212	803	160	2.267	6.445
Multa	1.944	6.313	1.538	6.644	1.505	12.128	38.135
Ammenda	8.864	22.313	10.298	32.436	6.403	74.438	192.146

(a) Cfr. nota (b) a pagina precedente.

Segue TAV. 130 — PROCEDIMENTI, REATI, IMPUTATI E PENE INFLITTE

OGGETTO	III RIPARTIZIONE STATISTICA						
	Napoli	L'Aquila	Bari	Lecce	Potenza	Catanzaro	Reggio di Calabria (sez.)
PROCEDIMENTI							
A CARICO							
Preture istruttoria	362 582	38.923	83 247	70 337	25 516	58.093	11.978
— giudizio	69.337	6.246	15.329	13 340	4 877	14 365	1.853
Procure	64.738	13.956	22.307	17.689	5.780	12.604	2.199
— presso i Tribunali per minorenni	5.542	802	4.164	1.818	820	1.692	259
Uffici di istruzione	27.298	4.287	10.143	4 075	2.321	3.621	708
Sezioni istruttorie	6	5	4	7	10	8	2
Tribunali primo grado	20 461	2.681	7.740	4.842	2.835	3.410	601
— appello	11.474	1.553	3.959	3.579	1.222	3.606	391
— per minorenni	3.827	543	3.065	989	394	1.277	169
Corti di assise: primo grado	436	44	102	66	57	219	27
— appello	433	28	163	67	56	342	10
Corti di appello	6.661	1.159	2.315	1.758	684	2.064	133
Sezioni di Corte di appello per minorenni ..	120	14	46	43	5	23	1
ESAUTIRI							
Preture istruttoria	329.178	32.559	71 674	62 509	21.347	52 653	10.504
— giudizio	60.831	4.719	12.499	11.909	3 696	12.719	1.089
Procure	56.954	13.128	19.746	16 024	5.120	12.022	2.132
— presso i Tribunali per minorenni	4.948	739	3.724	1.629	670	1.602	255
Uffici di istruzione	24.226	3.936	9.083	2.786	1.913	3.085	611
Sezioni istruttorie	6	1	3	4	5	2	2
Tribunali primo grado	11.402	1.560	4.116	2.351	1.209	2.365	259
— appello	8.497	1.334	3.250	2.034	1.048	2.743	352
— per minorenni	3.426	476	2.910	804	342	1.268	103
Corti di assise: primo grado	189	28	72	56	41	138	11
— appello	146	24	88	52	11	70	8
Corti di appello	3.143	608	1.404	937	249	861	115
Sezioni di Corte di appello per minorenni ..	90	14	32	24	2	8	—
REATI ACCERTATI — IMPUTATI — PENE INFLITTE							
Delitti							
CONTRO LA PERSONA	40.555	8.621	17.943	8.973	4.193	12.396	1.770
Omicidio volontario, preterint. e infanticidio	259	43	75	29	35	184	29
CONTRO LA FAMIGLIA, LA MORALITÀ E IL BUON COSTUME	5.547	705	2.481	1.247	462	1.462	231
CONTRO IL PATRIMONIO	31.953	6.103	18.284	12.051	5.439	11.910	1.384
Rapina, estorsione, ecc.	315	48	158	120	41	107	9
ALTRI	31.668	2.487	7.267	4.599	1.583	4.385	1.114
TOTALE...	109.723	17.916	45.975	26.870	11.677	30.153	4.499
Contravvenzioni	184.429	14.903	30.984	29.516	9.128	23.739	5.752
Imputati denunciati							
MASCHI	219 215	25 319	56 225	49 422	18 469	43 769	7.617
FEMMINE	50 218	3.843	12.323	5.573	2.804	6.795	1.120
TOTALE...	269.433	29.162	68.548	54.995	21.273	50.564	8.737
<i>di cui: minorenni...</i>	3.097	633	2.005	1.244	342	1.163	217
Imputati giudicati							
PROSCIOLTI	114.801	17.927	42.496	30.170	13.087	27.752	3.830
<i>di cui: minorenni</i>	2 525	636	1.535	691	460	1.026	45
CONDANNATI	149.240	10.586	24.279	22.991	7.506	19.321	3.088
<i>di cui: minorenni</i>	695	49	393	207	35	110	3
TOTALE...	264.041	28.513	66.775	53.161	20.593	47.073	6.918
Pene inflitte							
Ergastolo	3	2	1	1	—	3	—
Reclusione	14.478	2.048	6.001	4.241	2.037	5.346	308
Arresto	3.087	179	913	648	171	1.149	85
Multa	18.349	1.761	6.743	5.153	1.514	4.194	432
Ammenda	128.319	7.647	16.343	16.315	5.224	12.154	2.575

Segue TAV. 130 — PROCEDIMENTI, REATI, IMPUTATI E PENE INFLITTE

OGGETTO	Segue III RIPARTIZIONE STATISTICA						ITALIA
	Palermo	Messina	Calta- nissetta	Catania	Cagliari	TOTALE	
PROCEDIMENTI							
A CARICO							
Preture istruttoria	105.791	27.669	17.991	68.279	76.545	946.951	2.400.321
— giudizio	14.874	5.048	3.120	16.186	7.419	171.994	370.665
Procure	19.330	5.348	5.171	16.084	19.566	204.772	663.265
— presso i Tribunali per minorenni	1.484	599	468	1.172	1.341	20.161	36.091
Uffici di istruzione	13.818	2.912	2.363	9.534	14.454	95.534	317.313
Sezioni istruttorie	14	4	12	9	6	87	249
Tribunali primo grado	7.610	1.302	1.933	3.832	4.682	61.929	131.466
— appello	3.043	1.049	1.169	3.496	1.480	36.021	77.725
— per minorenni	947	371	674	729	373	13.358	22.026
Corti di assise: primo grado	260	26	67	79	147	1.530	2.352
— appello	324	20	42	96	97	1.678	2.293
Corti di appello	2.478	561	542	1.328	1.013	20.696	41.942
Sezioni di Corte di appello per minorenni ..	56	20	5	30	21	384	596
ESAUIRITI							
Preture istruttoria	88.039	23.854	15.682	59.369	61.548	828.996	2.085.750
— giudizio	8.354	4.235	2.683	13.644	6.705	143.083	298.231
Procure	17.319	5.002	4.535	14.621	18.742	185.345	614.173
— presso i Tribunali per minorenni	1.165	537	438	1.002	1.304	18.013	32.122
Uffici di istruzione	11.029	2.559	2.002	8.401	11.818	81.449	291.827
Sezioni istruttorie	5	1	2	3	3	37	140
Tribunali primo grado	3.045	833	1.204	2.600	1.876	32.820	69.908
— appello	1.462	764	973	2.655	1.205	26.317	56.805
— per minorenni	768	317	546	575	361	11.896	18.818
Corti di assise: primo grado	134	16	43	69	98	895	1.490
— appello	98	10	34	56	47	644	1.073
Corti di appello	1.579	378	343	905	458	10.980	23.277
Sezioni di Corte di appello per minorenni ..	47	20	5	15	11	268	443
REATI ACCERTATI - IMPUTATI - PENE INFLITTE							
Delitti							
CONTRO LA PERSONA	7.034	3.489	3.915	7.755	7.047	123.691	273.033
Omicidio volontario, preterint. e infanticidio	254	31	60	76	143	1.218	1.681
CONTRO LA FAMIGLIA, LA MORALITÀ E IL BUON COSTUME	1.796	565	657	1.901	829	17.883	31.073
CONTRO IL PATRIMONIO	14.346	4.177	3.874	12.391	14.068	135.980	358.993
Rapina, estorsione, ecc	255	35	61	119	283	1.551	2.876
ALTRI	7.369	2.909	1.742	6.773	4.963	76.859	187.368
TOTALE...	30.545	11.140	10.188	28.820	26.907	354.418	850.467
Contravvenzioni	60.498	8.710	5.855	23.241	37.321	434.085	1.029.784
Imputati denunciati							
MASCHI	68.426	14.666	11.864	39.194	51.574	605.760	1.422.767
FEMMINE	8.675	3.061	2.438	7.192	4.846	108.888	210.991
TOTALE...	77.101	17.727	14.302	46.386	56.420	714.648	1.633.758
di cui: minorenni	918	271	387	886	1.110	12.273	24.014
Imputati giudicati							
PROSCIOLTI	25.985	8.973	8.952	26.993	27.282	348.248	836.920
di cui: minorenni	640	366	409	606	705	9.644	17.910
CONDANNATI	37.382	8.278	6.141	22.431	28.110	339.353	713.279
di cui: minorenni	192	77	36	228	342	2.367	5.065
TOTALE...	63.367	17.251	15.093	49.424	55.392	687.601	1.550.199
Pene inflitte							
Ergastolo	5	3	1	—	8	27	31
Reclusione	5.827	1.135	1.735	4.456	3.145	50.757	100.071
Arresto	1.037	122	226	438	522	8.577	20.181
Multa	4.626	1.669	1.476	5.791	3.831	55.539	123.433
Ammenda	30.094	5.843	3.607	14.665	23.350	266.136	552.895

TAV. 131 — ISTRUTTORIE DELEGATE - ISTRUTTORIE RIAPERTE

DISTRETTI DI CORTE DI APPELLO	ISTRUTTORIE DELEGATE ALLE PRETURE						ATTI URGENTI DI ISTRUZIONE COMPIUTI DAI PRETORI	ISTRUTTORIE RIAPERTE (a)		
	Per reati di competenza pretoria			Per reati di competenza superiore				conferma sentenza	riforma sentenza	Totale
	a carico	esaurite	rimaste pen- denti	a carico	esaurite	rimaste pen- denti				
Torino.....	3.530	3.232	298	5.698	5.267	431	458	—	—	—
Genova.....	2.781	2.525	256	3.831	3.589	242	178	—	8	8
Milano.....	8.171	6.680	1.491	8.697	7.750	947	371	1	1	2
Brescia.....	2.172	1.848	324	3.789	3.383	406	198	6	4	10
Trento.....	977	858	119	2.258	2.112	146	48	—	—	—
Venezia.....	3.445	3.217	228	6.403	6.069	334	504	—	1	1
Trieste.....	1.071	973	98	1.529	1.413	116	197	—	1	1
Bologna.....	6.323	5.678	645	6.389	5.940	449	444	—	—	—
Ancona.....	2.382	2.197	185	2.726	2.576	150	135	—	—	—
Firenze.....	6.425	5.753	672	6.921	6.265	656	552	2	—	2
Perugia.....	920	848	72	1.577	1.502	75	110	—	—	—
Roma.....	6.057	5.582	475	7.135	6.724	411	440	1	—	1
Napoli.....	17.594	16.291	1.303	24.352	22.309	2.043	1.452	—	—	—
L'Aquila.....	2.180	2.018	162	2.934	2.760	174	79	—	1	1
Bari.....	5.036	4.662	374	11.759	10.598	1.161	737	2	1	3
Lecce.....	2.709	2.428	281	5.210	4.785	425	426	—	—	—
Potenza.....	1.343	1.172	171	3.036	2.669	367	207	—	—	—
Catanzaro.....	1.942	1.814	128	5.215	5.014	201	240	—	2	2
Reggio di Calabria (sez.)...	540	504	36	554	532	22	17	—	—	—
Palermo.....	3.494	3.289	205	7.022	6.486	536	190	—	—	—
Messina.....	936	856	80	1.929	1.794	135	57	—	—	—
Caltanissetta.....	953	917	36	2.196	2.046	150	70	—	—	—
Catania.....	3.471	3.171	300	4.612	4.290	322	232	2	—	2
Cagliari.....	1.503	1.368	135	5.074	4.741	333	416	2	—	2
ITALIA...	85.955	77.881	8.074	130.846	120.614	10.232	7.758	16	19	35

(a) Dagli Uffici di istruzione e dalle Sezioni istruttorie. Le Sezioni istruttorie hanno riaperto una sola istruttoria definita con riforma della sentenza.

TAV. 132 — GIUDIZI DI APPELLO DECISI DALLE SEZIONI ISTRUTTORIE - ROGATORIE DALL'ESTERO

DISTRETTI DI CORTE DI APPELLO	GIUDIZI DI APPELLO DECISI DALLE SEZIONI ISTRUTTORIE (a)										ROGATORIE DALL'ESTERO					
	Procedimenti			Imputati che proposero appello alla sentenza od ordinanza del Giudice istruttore							Eseguite					
	a carico	esauriti	rimasti pen- denti	di non doversi procedere			in tema di libertà provvisoria			altre			dai Pre- tori	dagli Uffici di istru- zione	dalle Se- zioni istru- torie	Totale
				ap- pello ac- colto	ap- pello re- spinto	totale	ap- pello ac- colto	ap- pello re- spinto	totale	ap- pello ac- colto	ap- pello re- spinto	totale				
Torino.....	25	20	5	11	4	15	8	43	51	1	4	5	23	28	30	81
Genova.....	77	68	9	8	16	24	5	45	50	8	—	8	12	28	30	70
Milano.....	99	90	9	40	17	57	15	35	50	—	11	11	4	44	74	122
Brescia.....	44	42	2	2	4	6	5	38	43	—	—	—	7	—	9	16
Trento.....	4	2	2	1	1	2	2	11	13	—	—	—	43	—	23	66
Venezia.....	73	61	12	16	4	20	16	24	40	—	1	1	10	3	13	26
Trieste.....	39	34	5	23	4	27	—	16	16	—	—	—	9	14	14	37
Bologna.....	60	56	4	10	4	14	8	21	29	3	2	5	1	5	5	11
Ancona.....	12	12	—	4	1	5	1	5	6	—	1	1	3	—	5	8
Firenze.....	33	25	8	5	6	11	3	29	32	—	5	5	8	5	12	25
Perugia.....	24	18	6	5	27	32	4	7	11	—	—	—	3	—	2	5
Roma.....	83	69	14	18	30	48	9	31	40	1	—	1	1	1	2	4
Napoli.....	344	283	61	85	67	152	33	98	131	—	—	—	2	—	10	12
L'Aquila.....	9	5	4	4	1	5	—	6	6	5	—	5	—	3	6	9
Bari.....	—	—	—	—	—	—	—	—	—	—	—	—	2	1	—	3
Lecce.....	30	30	—	3	—	3	6	18	24	1	3	4	2	—	1	3
Potenza.....	40	24	16	17	2	19	3	5	8	—	—	—	—	—	—	—
Catanzaro.....	72	53	19	15	11	26	18	21	39	2	—	2	4	36	—	40
Reggio di Calabria (sez.)...	5	5	—	2	—	2	—	4	4	—	—	—	—	—	—	—
Palermo.....	118	92	26	24	36	60	16	17	33	—	4	4	—	—	—	—
Messina.....	10	9	1	8	4	12	—	8	8	—	—	—	—	—	—	—
Caltanissetta.....	19	19	—	4	6	10	6	3	9	—	—	—	2	—	—	2
Catania.....	62	52	10	9	9	18	11	27	38	—	1	1	—	—	1	1
Cagliari.....	27	22	5	3	8	11	5	6	11	—	—	—	2	—	1	3
ITALIA...	1.309	1.091	218	317	262	579	174	518	692	21	32	53	138	168	238	544

(a) I giudizi di appello avverso sentenza di non doversi procedere pronunciata dai Pretori, decisi dai giudici istruttori, furono 365

TAV. 133 — LIBERAZIONI CONDIZIONALI

OGGETTO	Nu- mero	OGGETTO	Nu- mero	OGGETTO	Nu- mero
Condannati che ottennero la liberazione condizionale.....	134	PARERE ESPRESSO DA ALTRE AUTORITÀ		DELITTI PER I QUALI FU RIPORTATA LA CONDANNA	
		favorevole	—		
		contrario	—		
SESSO		DURATA DELLA PENA RISULTANTE DALLA SENTENZA DI CONDANNA		contro la persona	69
maschi.....	131	fino a 5 anni	82	— la moralità pubblica e il buon costume	6
femmine	3	da 5 a 10 anni	12	— la sanità della stirpe	3
PRECEDENTI PENALI		da 10 a 15 anni	9	— il patrimonio	32
primari.....	87	da 15 a 20 anni	14	— l'incolumità pubblica.....	1
recidivi.....	47	oltre 20 anni	17	— la fede pubblica.....	3
PARERE ESPRESSO DAL CONSIGLIO DI DISCIPLINA		PENA CHE RIMANEVA DA SCONTARE AL MOMENTO DELLA CONCESSIONE DEL BENEFICIO		— la pubblica amministrazione.	5
favorevole	134	fino a 6 mesi	79	— l'ordine pubblico.....	1
contrario	—	da 6 mesi a 1 anno.....	17	delitti preveduti da speciali disposizioni di legge emanate in occasione ed a causa dello stato di guerra.....	1
PARERE ESPRESSO DAL GIUDICE DI SORVEGLIANZA		da 1 a 2 anni	10		
favorevole	134	da 2 a 3 anni	7	altri delitti	13
contrario	—	oltre 3 anni	21		

TAV. 134 — PROSCIoglimento DALLA GARANZIA AMMINISTRATIVA

OGGETTO	Nu- mero	OGGETTO	Nu- mero	OGGETTO	Nu- mero
RICHIESTE DI PROSCIoglimento DALLA GARANZIA AMMINISTRATIVA.....	32	contro la personalità dello Stato	1	<i>abuso di ufficio (art. 323 c.p.)</i>	10
riguardanti: Sindaci.....	31	contro il patrimonio.....	1	<i>interesse privato in atti di ufficio.....</i>	1
Prefetti.....	1	contro la fede pubblica.....	13	<i>omissione o rifiuto di atti di ufficio.....</i>	3
Commissari.....	—	<i>falsità materiale in atti pubblici, in certificati o autorizzazioni amministrative commessa da pubblico ufficiale.....</i>	5	contro l'amministrazione della giustizia.....	4
ESITO DELLE RICHIESTE.....	32	<i>falsità ideologica in atti pubblici, in certificati o autorizzazioni amministrative commessa da pubblico ufficiale.....</i>	7	<i>omessa denuncia di reato da parte del P.M.....</i>	2
accolte.....	17	<i>falsità materiale commessa dal privato.....</i>	1	<i>falsa testimonianza.....</i>	1
non accolte	15	contro la pubblica amministrazione	18	<i>esercizio arbitrario delle proprie ragioni con violenza sulle cose</i>	1
REATI PER I QUALI FU RICHIESTO IL PROSCIoglimento	46	<i>peculato.....</i>	4	contro l'ordine pubblico	1
DELITTI.....	43			reati elettorali.....	1
contro la persona	4			CONTRAVVENZIONI	3
<i>diffamazione.....</i>	2				
<i>omicidio colposo.....</i>	1				
<i>lesioni colpose.....</i>	1				

TAV. 135 — GRAZIE CONCESSE (a)

OGGETTO	Nu- mero	OGGETTO	Nu- mero	OGGETTO	Nu- mero
CONDANNATI GRAZIATI	1.127	segue: Reati principali commessi		segue: Reati principali commessi	
Sesso		Omicidio volontario tentato....	2	Contro l'economia e la fede pubblica	125
maschi	920	Omicidio colposo	33	CONTRO L'ECONOMIA PUBBLICA, L'INDUSTRIA E IL COMMERCIO	108
femmine	207			Economia, industria e commercio	4
PRECEDENTI PENALI		CONTRO L'INCOLUMITÀ E LA LIBERTÀ INDIVIDUALE	68	Banarotta e delitti in materia commerciale	104
già condannati a pena detentiva	449	Percosse, lesioni personali volontarie	51	CONTRO L'INCOLUMITÀ	10
già condannati ad altre pene..	250	Lesioni personali colpose.....	3	CONTRO LA FEDE PUBBLICA	7
mai condannati	428	Rissa, abbandono d'incapace, ecc.	1	Falsità in monete	4
PENE INFLITTE PER LE QUALI VENNE CONCESSA LA GRAZIA		Violenza privata, minaccia, ecc.	13	Falsità in sigilli, atti e persone..	3
ergastolo	12	INGIURIE E DIFFAMAZIONI	2	Contro lo Stato, le altre istituzioni sociali e l'ordine pubblico	122
reclusione	737			CONTRO LA PERSONALITÀ DELLO STATO	1
arresto	78	Contro la famiglia, la moralità e il buon costume	27	CONTRO LA PUBBLICA AMMINISTRAZIONE	107
multa.....	230			Violenza, resistenza, oltraggio..	44
ammenda	70			Peculato, malversazione, ecc....	13
SPECIE DELLA GRAZIA		CONTRO LA FAMIGLIA	15	Omissione atti d'ufficio, ecc....	50
condizionale	1.127	CONTRO LA MORALITÀ PUBBLICA E IL BUON COSTUME	10	CONTRO L'AMMINISTRAZIONE DELLA GIUSTIZIA	10
semplice.....	—	CONTRO LA SANITÀ DELLA STIRPE ..	2	CONTRO L'ORDINE PUBBLICO	4
OGGETTO DEL PROVVEDIMENTO		Contro il patrimonio	197	Altri delitti	379
condono totale della pena detentiva (sola o congiunta alla pecuniaria)	152	FURTO	129	IN MATERIA FINANZIARIA	361
condono totale della pena pecuniaria	73	RAPINA E DANNI	25	IN ALTRE MATERIE	18
condono parziale della pena detentiva (sola o congiunta alla pecuniaria)	663	Rapina, estorsione, sequestro di persona consumati	10	TOTALE DELITTI	977
condono parziale della pena pecuniaria	227	Rapina, estorsione, sequestro di persona tentati	1	CONTRAVVENZIONI	150
commutazione dell'ergastolo nella reclusione	12	Danni a cose, animali, terreni, ecc	14		
REATI PRINCIPALI COMMESSI		TRUFFA ED ALTRE FRODI	43		
Contro la persona	127				
CONTRO LA VITA	57				
Omicidio volontario consumato	22				

(a) Le domande di grazia avanzate furono 12.980.

PARTE III

DELITTUOSITÀ, CRIMINALITÀ,
DELINQUENZA MINORILE

CAP. 10. - DELITTUOSITÀ (*)

TAV. 136 — FATTI DELITTUOSI, DELITTI CHE LI INTEGRANO E PERSONE DENUNCIATE PER SESSO, ETÀ E POSIZIONE GIURIDICA

N. d'ordine (a)	SPECIE DEI FATTI DELITTUOSI	FATTI DELITTUOSI		DE-LIT- TI	PERSONE DENUNCIATE							
		N	di autori ignoti		Totale	Per sesso ed età				Per posizione giuridica		
						M		F		In stato di ar-resto	A piede libero	In stato di irre-peribilità
						Totale	mino-renni	Totale	mino-renni			
1 a 47	Contro la persona	63.352	1.648	84.775	96.663	71.334	4.245	25.329	1.388	5.682	88.853	2.128
1 a 10	CONTRO LA VITA	4.590	215	5.524	5.284	4.953	158	331	20	1.425	3.411	448
1	Strage	5	—	14	14	14	—	—	—	9	—	5
2,3	Omicidio volontario consumato	495	49	717	630	562	26	68	1	538	57	35
5,8	Omicidio volontario tentato	899	59	1.323	1.305	1.174	51	131	12	644	299	362
4	Infanticidio per causa di onore	62	20	107	66	13	—	53	3	46	20	—
6,7	Omicidio preterintenzionale	45	2	64	69	59	10	10	—	47	21	1
9,10	Omicidio colposo	3.084	85	3.299	3.200	3.131	71	69	4	141	3.014	45
11 a 45	CONTRO L'INCOLUMITÀ E LA LIBERTÀ INDI-VIDUALE	50.120	1.338	66.587	78.405	59.171	3.717	19.234	1.178	4.225	72.530	1.650
11 a 17	PERCOSSE, LESIONI PERSONALI	41.511	1.024	55.543	58.884	45.087	3.115	13.797	855	2.368	55.346	1.170
11	Percosse	2.122	26	3.314	2.965	2.050	172	915	32	22	2.915	28
12 a 14	Lesioni personali volontarie	24.777	450	37.210	40.519	28.182	2.127	12.337	739	2.233	37.504	782
15 a 17	Lesioni colpose	14.612	548	15.019	15.400	14.855	816	545	84	113	14.927	360
18 a 22	RISSA, ABBANDONO DI INCAPACE, ECC.	2.025	11	2.409	10.039	6.568	332	3.471	234	1.292	8.435	312
18	Rissa	1.796	3	2.120	9.715	6.347	325	3.368	230	1.267	8.151	297
19	Abbandono di persone minori o incapaci	98	—	133	143	52	—	93	3	14	119	12
20	Abbandono di un neonato per causa di onore	5	3	6	2	1	—	1	—	—	2	—
21	Istigazione o aiuto al suicidio	10	—	32	27	26	4	1	—	6	21	—
22	Omissione di soccorso	116	5	118	150	142	3	8	1	5	142	3
23 a 45	VIOLENZA PRIVATA, MINACCIA, ECC.	6.584	303	8.635	9.482	7.516	276	1.966	89	563	8.749	168
23	Violenza privata	822	51	1.365	1.990	1.674	67	316	21	159	1.810	21
24	Minaccia	4.171	184	4.278	4.824	4.051	147	773	29	269	4.456	99
25	Sequestro di persona	161	5	402	393	297	1	96	6	66	301	26
26	Violazione di domicilio	1.337	41	2.455	2.170	1.421	49	749	32	65	2.084	21
27 a 29	(Cfr. Tav. 143)	—	—	—	—	—	—	—	—	—	—	—
30	Plagio	10	1	21	11	10	—	1	—	2	9	—
31	Arresto illegale	2	—	3	8	4	—	4	—	4	4	—
32	Indebita limitazione di libertà personale	—	—	—	—	—	—	—	—	—	—	—
33	Abuso di autorità contro arrestati o detenuti	—	—	—	—	—	—	—	—	—	—	—
34	Perquisizione e ispezione personali arbitrarie	1	—	1	1	1	—	—	—	—	1	—
35	Violenza o minaccia per costringere a commettere un reato	9	—	19	17	13	—	4	—	—	17	—
36	Stato di incapacità procurato mediante violenza	3	—	4	3	2	—	1	—	—	3	—
37	Violazione di domicilio commessa da un pubblico ufficiale	3	—	8	6	4	—	2	—	—	6	—
38	Violazione, sottrazione e soppressione di corrispondenza	43	19	48	32	20	3	12	1	—	31	1
39	Cognizione, interruzione e impedimento fraudolenti di comunicazioni o conversazioni telegrafiche o telefoniche	—	—	—	—	—	—	—	—	—	—	—
40	Rivelazione del contenuto di corrispondenza	4	—	7	4	3	—	1	—	—	4	—
41	Violazione, sottrazione e soppressione di corrispondenza commesse da persona addetta al servizio delle poste, dei telegrafi o dei telefoni	5	2	5	3	3	—	—	—	—	3	—
42	Rivelazione del contenuto di corrispondenza, commessa da persona addetta al servizio delle poste, dei telegrafi o dei telefoni	2	—	2	2	1	—	1	—	—	2	—
43	Rivelazione del contenuto di documenti segreti	5	—	9	8	5	2	3	—	—	8	—
44	Rivelazione di segreto professionale	4	—	5	6	3	1	3	—	—	6	—
45	Rivelazione di segreti scientifici o industriali	2	—	3	4	4	—	—	—	—	4	—

(*) Cfr. « Avvertenze alle Tavole » n. 11.

(a) Cfr. Tav. 143 per i singoli numeri d'ordine.

Segue TAV. 136 — FATTI DELITTUOSI, DELITTI CHE LI INTEGRANO E PERSONE DENUNCIATE PER SESSO, ETÀ E POSIZIONE GIURIDICA

N. d'ordine	SPECIE DEI FATTI DELITTUOSI	FATTI DELITTUOSI		DE-LIT- TI	PERSONE DENUNCIATE							
		N	di autori ignoti		Totale	Per sesso ed età				Per posizione giuridica		
						M		F		In stato di ar- resto	A piede libero	In stato di irre- peribilità
						Totale	mino- renni	Totale	mino- renni			
46, 47	INGIURIE E DIFFAMAZIONI	8.642	95	12.664	12.974	7.210	370	5.764	190	32	12.912	30
46	Ingiuria	6.534	64	9.587	9.858	5.445	307	4.413	154	25	9.815	18
47	Diffamazione.....	2.108	31	3.077	3.116	1.765	63	1.351	36	7	3.097	12
48 a 89	Contro la famiglia, la moralità e il buon costume	15.801	255	21.879	21.195	14.953	838	6.242	215	2.782	17.773	640
48 a 61	CONTRO LA FAMIGLIA	9.600	9	12.286	12.100	8.478	144	3.622	77	637	11.039	424
48	Bigamia	15	—	20	20	14	—	6	—	1	18	1
49	Adulterio	589	1	828	1.103	526	3	577	9	40	1.015	48
50	Concubinato	430	1	690	805	442	1	367	6	48	726	35
51	Violazione degli obblighi di assistenza familiare	4.242	5	4.536	5.123	3.246	32	1.877	34	37	4.813	273
52	Maltrattamenti in famiglia o verso fanciulli	3.801	2	5.557	4.398	3.752	92	646	17	482	3.855	61
53	Induzione al matrimonio mediante inganno	1	—	1	2	1	—	1	—	—	2	—
54	Incesto	52	—	106	78	56	2	22	7	16	59	3
55	Attentati alla morale familiare commessi col mezzo della stampa periodica....	1	—	1	1	1	—	—	—	1	—	—
56	Supposizione o soppressione di stato..	7	—	15	14	6	—	8	—	1	13	—
57	Alterazione di stato.....	20	—	30	43	21	—	22	—	—	43	—
58	Occultamento di stato di un fanciullo legittimo o naturale riconosciuto....	2	—	3	3	2	—	1	—	—	3	—
59	Abuso dei mezzi di correzione o di disciplina	56	—	61	57	45	—	12	—	1	56	—
60	Sottrazione consensuale di minorenni....	345	—	390	404	353	14	51	2	9	392	3
61	Sottrazione di persone incapaci.....	32	—	48	45	13	—	32	2	1	44	—
62 a 78	CONTRO LA MORALITÀ E IL BUON COSTUME	5.875	234	9.123	8.393	6.259	690	2.134	124	2.059	6.128	206
62	Violenza carnale.....	1.147	32	2.079	1.457	1.343	182	114	23	169	1.245	43
63	Atti di libidine violenti.....	990	80	1.833	1.056	1.011	151	45	10	250	778	28
64	Atti osceni.....	1.775	97	1.987	2.768	1.918	190	850	52	794	1.942	32
65	Ratto a fine di matrimonio	96	1	116	160	147	9	13	—	15	127	18
66	Ratto a fine di libidine	66	6	97	83	78	5	5	2	21	60	2
67	Corruzione di minorenni	308	11	586	380	326	43	54	14	69	307	4
68	Istigazione alla prostituzione e favoreggiamento.....	593	2	993	992	488	87	504	14	298	658	36
69	Sfruttamento di prostitute	539	1	870	883	599	10	284	5	299	554	30
70	Congiunzione carnale commessa con abuso della qualità di pubblico ufficiale	3	—	3	3	2	1	1	—	—	3	—
71	Ratto di persona minore degli anni 14 o inferma a fine di libidine o di matrimonio	23	1	27	32	26	2	6	—	6	22	4
72	Seduzione con promessa di matrimonio commessa da persona coniugata....	16	—	19	20	17	—	3	—	2	18	—
73	Pubblicazioni e spettacoli osceni.....	68	2	78	161	142	10	19	1	10	151	—
74	Istigazione alla prostituzione di una discendente, della moglie, della sorella	23	—	51	36	23	—	13	1	6	30	—
75	Costrizione alla prostituzione.....	32	—	106	54	42	—	12	—	16	33	5
76 a 78	Cfr. Tav. 143.	5	—	11	6	4	—	2	—	2	4	—
—	Proprietà, locazione di immobili per l'esercizio della prostituzione	191	1	267	302	93	—	209	2	102	196	4
79 a 89	CONTRO LA SANITÀ DELLA STIRPE.....	326	12	470	702	216	4	486	14	86	606	10
79, 80	Aborto di donna non consenziente....	36	—	64	75	39	3	36	—	14	58	3
81, 82	Aborto di donna consenziente	154	6	233	438	121	1	317	13	43	391	4
83	Aborto di donna consenziente per cui derivò la morte.....	22	1	37	37	11	—	26	—	20	17	—
84	Aborto procuratosi dalla donna.....	86	4	99	109	17	—	92	1	9	100	—
85, 86	Istigazione all'aborto	18	—	20	24	18	—	6	—	—	23	1
87	Atti abortivi su donna ritenuta incinta.	5	1	7	9	4	—	5	—	—	8	1
88	Procurata impotenza alla procreazione..	—	—	—	—	—	—	—	—	—	—	—
88	Incitamento a pratiche contro la procreazione	—	—	—	—	—	—	—	—	—	—	—
89	Contagio di sifilide e di blenorragia....	5	—	10	10	6	—	4	—	—	9	1

Segue TAV. 136 — FATTI DELITTUOSI, DELITTI CHE LI INTEGRANO E PERSONE DENUNCIATE PER SESSO, ETÀ E POSIZIONE GIURIDICA

N. d'ordine	SPECIE DEI FATTI DELITTUOSI	FATTI DELITTUOSI		DE-LITTI	PERSONE DENUNCIATE							
		N	di autori ignoti		Totale	Per sesso ed età				Per posizione giuridica		
						M		F		In stato di arresto	A piede libero	In stato di irreperibilità
						Totale	minorenni	Totale	minorenni			
90 a 118	Contro il patrimonio	217.048	158.271	231.262	84.623	73.967	12.077	10.656	856	12.104	68.066	4.453
90 a 93	FURTI	187.231	151.551	195.053	49.306	43.332	9.827	5.974	663	10.007	36.995	2.304
90	Furto	52.351	44.214	53.418	11.161	9.737	2.245	1.424	176	874	10.009	278
91	Furto punibile a querela dell'offeso....	122	42	130	121	100	12	21	1	4	117	—
92	Sottrazione di cose comuni	108	6	125	150	119	—	31	—	1	149	—
93	Furto aggravato	134.650	107.289	141.386	37.874	33.376	7.570	4.498	486	9.128	26.720	2.026
94 a 109	RAPINA E DANNI.....	12.436	4.413	15.347	14.395	12.551	1.663	1.844	98	1.357	12.814	224
94 a 97	RAPINA, ESTORSIONE, ECC.	1.931	699	3.055	2.481	2.301	335	180	20	1.208	1.103	170
94,95	Rapina consumata	789	269	1.362	1.191	1.109	152	82	12	710	383	98
94,95	Rapina tentata.....	217	87	307	257	246	52	11	3	135	103	19
96	Estorsione consumata	300	48	536	479	439	45	40	2	161	295	23
96	Estorsione tentata	604	292	782	495	459	85	36	1	183	289	23
97	Sequestro di persona a scopo di rapina o di estorsione consumato.....	17	2	63	55	45	1	10	2	18	30	7
97	Sequestro di persona a scopo di rapina o di estorsione tentato.....	4	1	5	4	3	—	1	—	1	3	—
98 a 109	DANNI A COSE, ANIMALI, TERRENI, ECC...	10.505	3.714	12.292	11.914	10.250	1.328	1.664	78	149	11.711	54
98	Invasione di terreni o edifici.....	330	4	404	2.443	1.496	37	947	34	13	2.428	2
99,100	Danneggiamento	5.349	2.998	6.189	3.716	3.346	535	370	15	76	3.605	35
101 a 103	Introduzione di animali nel fondo altrui, ecc.....	3.895	438	4.595	4.810	4.582	651	228	26	53	4.742	15
104	Usurpazione.....	221	1	277	289	259	3	30	—	1	286	2
105	Deviazione di acque e modificazione dello stato dei luoghi.....	147	5	189	231	199	3	32	—	—	231	—
106	Turbativa violenta del possesso di cose immobili	30	—	60	57	43	3	14	—	1	56	—
107	Ingresso abusivo nel fondo altrui....	67	3	70	113	96	5	17	3	—	113	—
108	Uccisione o danneggiamento di animali altrui.....	460	263	502	251	225	91	26	—	5	246	—
109	Deturpamento e imbrattamento di cose altrui.....	6	2	6	4	4	—	—	—	—	4	—
110 a 118	TRUFFA ED ALTRE FRODI	17.381	2.307	20.862	20.922	18.084	587	2.838	95	740	18.257	1.925
110	Truffa.....	9.978	2.221	12.366	11.385	10.032	314	1.353	75	578	9.554	1.253
111	Appropriazione indebita	4.188	40	4.478	4.824	4.178	67	646	11	37	4.443	344
112	Ricettazione	674	2	1.249	1.559	1.398	188	171	4	96	1.413	50
113	Insolvenza fraudolenta.....	1.903	13	2.026	2.307	1.861	8	446	3	20	2.018	269
114	Fraudolenta distruzione della cosa propria e mutilazione fraudolenta della propria persona.....	95	1	112	119	113	1	6	—	4	111	4
115	Circonvenzione di persone incapaci....	98	2	147	190	136	4	54	—	3	184	3
116	Usura.....	296	—	328	388	252	—	136	1	1	387	—
117	Frode in emigrazione	13	—	18	14	12	—	2	—	—	12	2
118	Appropriazione di cose smarrite, del tesoro o di cose avute per errore o caso fortuito	136	28	138	136	112	5	24	1	1	135	—
119 a 212	Contro l'economia e la fede pubblica..	7.021	2.309	8.006	6.330	5.562	314	768	34	390	5.765	175
119 a 134	CONTRO L'ECONOMIA PUBBLICA, L'INDUSTRIA E IL COMMERCIO.....	1.326	17	1.411	1.878	1.650	17	228	5	81	1.751	46
119	Frode nell'esercizio del commercio....	357	6	398	453	356	7	97	3	1	452	—
120	Vendita di sostanze alimentari non genuine come genuine	50	3	50	52	48	3	4	—	—	52	—
121	Arbitraria invasione e occupazione di aziende agricole o industriali - Sabotaggio	46	3	60	407	367	4	40	1	78	329	—
122	Inosservanza delle norme disciplinanti i rapporti di lavoro e delle decisioni del magistrato del lavoro	15	—	15	17	17	—	—	—	—	17	—
123	Distruzione di materie prime o di prodotti agricoli o industriali ovvero di mezzi di produzione.....	2	1	2	1	1	—	—	—	—	1	—

Segue TAV. 136 — FATTI DELITTUOSI, DELITTI CHE LI INTEGRANO E PERSONE DENUNCIATE PER SESSO, ETA E POSIZIONE GIURIDICA

N. d'ordine	SPECIE DEI FATTI DELITTUOSI	FATTI DELITTUOSI		DE-LIT-TI	PERSONE DENUNCIATE							
		N	di autori ignoti		Totale	Per sesso ed età				Per posizione giuridica		
						M		F		In stato di arresto	A piede libero	In stato di irreperibilità
						Totale	minorenni	Totale	minorenni			
124	Diffusione di una malattia delle piante o degli animali	4	—	7	5	4	—	1	—	—	5	—
125	Rialzo e ribasso fraudolento di prezzi sul pubblico mercato o nelle borse di commercio.....	1	—	2	1	1	—	—	—	—	1	—
126	Serrata e sciopero per fini contrattuali	2	—	2	8	8	—	—	—	—	8	—
127	Serrata e sciopero per fini non contrattuali.....	—	—	—	—	—	—	—	—	—	—	—
128	Coazione alla pubblica Autorità mediante serrata o sciopero	1	—	1	14	14	—	—	—	—	14	—
129	Serrata o sciopero a scopo di solidarietà o di protesta	—	—	—	—	—	—	—	—	—	—	—
130	Serrata di esercenti di piccole industrie o commerci.....	—	—	—	—	—	—	—	—	—	—	—
131	Boicottaggio.....	1	—	2	1	1	—	—	—	—	1	—
132	Turbata libertà dell'industria o del commercio.....	7	2	8	6	6	—	—	—	—	6	—
133	Frodi contro le industrie nazionali....	—	—	—	—	—	—	—	—	—	—	—
134	Vendita di prodotti industriali con segni mendaci	24	1	24	30	23	—	7	—	—	30	—
—	Bancarotta	128	—	134	171	134	3	37	—	—	171	—
—	Emissione assegni a vuoto.....	688	1	706	712	670	—	42	1	2	664	46
135 a 162	CONTRO L'INCOLUMITÀ PUBBLICA	3.301	2.106	3.600	1.590	1.438	213	152	15	153	1.410	27
135	Incendio.....	1.690	1.217	1.877	565	522	94	43	4	59	502	4
136	Danneggiamento seguito da incendio....	738	546	763	238	228	32	10	—	7	226	5
137	Attentati alla sicurezza dei trasporti....	100	66	108	76	75	39	1	—	11	65	—
138	Commercio di sostanze alimentari nocive	54	—	65	80	75	—	5	—	5	74	1
139	Delitti colposi di danno.....	563	237	582	402	350	47	52	11	3	393	6
140	Inondazione, frana o valanga.....	—	—	—	—	—	—	—	—	—	—	—
141	Danneggiamento seguito da inondazione, frana o valanga	3	—	4	6	6	—	—	—	—	6	—
142	Naufragio, sommersione o disastro avario	1	—	1	2	2	—	—	—	—	2	—
143	Danneggiamento seguito da naufragio..	3	—	3	5	5	1	—	—	3	2	—
144	Disastro ferroviario	—	—	—	—	—	—	—	—	—	—	—
145	Pericolo di disastro ferroviario causato da danneggiamento	13	10	14	3	3	—	—	—	—	3	—
146	Attentati alla sicurezza degli impianti di energia elettrica e del gas, ovvero delle pubbliche comunicazioni	5	4	8	2	2	—	—	—	—	2	—
147	Crollo di costruzioni o altri disastri dolosi	17	12	21	18	18	—	—	—	2	15	1
148	Fabbricazione o detenzione di materie esplodenti	13	2	17	20	18	—	2	—	4	16	—
149	Sottrazione, occultamento o guasto di apparecchi a pubblica difesa da infortuni	2	2	2	—	—	—	—	—	—	—	—
150	Rimozione od omissione dolosa di cautele contro infortuni sul lavoro.....	—	—	—	—	—	—	—	—	—	—	—
151	Epidemia.....	—	—	—	—	—	—	—	—	—	—	—
152	Avvelenamento di acque o di sostanze alimentari.....	7	2	10	9	5	—	4	—	—	9	—
153	Adulterazione e contraffazione di sostanze alimentari.....	8	1	10	21	20	—	1	—	3	16	2
154	Adulterazione e contraffazione di altre cose in danno della pubblica salute..	—	—	—	—	—	—	—	—	—	—	—
155	Commercio di sostanze alimentari contraffatte od adulterate.....	1	—	1	1	1	—	—	—	—	1	—
156	Commercio o somministrazione di medicinali guasti.....	2	—	2	2	2	—	—	—	—	2	—
157	Somministrazione di medicinali in modo pericoloso per la salute pubblica....	6	—	7	7	6	—	1	—	—	7	—
158	Commercio clandestino o fraudolento di sostanze stupefacenti.....	24	—	43	66	54	—	12	—	41	19	6
159	Agevolazione dolosa dell'uso di sostanze stupefacenti.....	9	—	16	23	13	—	10	—	15	6	2
160	Delitti colposi di pericolo	31	6	32	32	22	—	10	—	—	32	—
161	Omissione colposa di cautele o difese contro disastri o infortuni sul lavoro	9	1	9	9	9	—	—	—	—	9	—
162	Delitti colposi contro la salute pubblica (di cui ai nn.ri da 151 a 157).....	2	—	5	3	2	—	1	—	—	3	—

Segue TAV. 136 — FATTI DELITTUOSI, DELITTI CHE LI INTEGRANO E PERSONE DENUNCIATE PER SESSO, ETÀ E POSIZIONE GIURIDICA

Av. d'or- dine	SPECIE DEI FATTI DELITTUOSI	FATTI DELITTUOSI		DE- LIT- TI	PERSONE DENUNCIATE							
		N	di autori ignoti		Totale	Per sesso ed età				Per posizione giuridica		
						M		F		In stato di ar- resto	A piede libero	In stato di ir- reper- ibilità
						Totale	mino- renni	Totale	mino- renni			
163 a 212	CONTRO LA FEDE PUBBLICA	2.394	186	2.995	2.862	2.474	84	388	14	156	2.604	102
163 a 174	FALSITÀ IN MONETE	251	157	285	140	124	8	16	2	31	105	4
163	Falsificazione di monete, spendita e introduzione nello Stato, previo concerto, di monete falsificate	79	48	101	55	53	6	2	—	25	29	1
164	Spendita e introduzione nello Stato, senza concerto, di monete falsificate	31	22	35	14	13	—	1	—	2	12	—
165	Spendita di monete falsificate ricevute in buona fede	111	83	115	39	29	—	10	2	—	38	1
166	Alterazione di monete	—	—	—	—	—	—	—	—	—	—	—
167	Falsificazione, alterazione, ecc. delle carte di pubblico credito	16	3	19	15	13	—	2	—	—	14	1
168	Falsificazione di valori di bollo, introduzione nello Stato, acquisto, detenzione o messa in circolazione di valori di bollo falsificati	1	—	1	1	—	—	1	—	—	1	—
169	Contraffazione di carta filigranata in uso per la fabbricazione di carte di pubblico credito o di valori di bollo	1	—	1	1	1	—	—	—	—	1	—
170	Falsificazione o detenzione di filigrane o di strumenti destinati alla falsificazione di monete, di valori di bollo o di carta filigranata	—	—	—	—	—	—	—	—	—	—	—
171	Falsificazione di biglietti di pubbliche imprese di trasporto	6	1	6	5	5	2	—	—	—	4	1
172	Uso di valori di bollo contraffatti o alterati	4	—	5	7	7	—	—	—	4	3	—
173	Uso di biglietti falsificati di pubbliche imprese di trasporto	—	—	—	—	—	—	—	—	—	—	—
174	Alterazione di segni nei valori di bollo o nei biglietti usati e uso degli oggetti così alterati	2	—	2	3	3	—	—	—	—	3	—
175 a 182	FALSITÀ IN SIGILLI	42	1	68	56	51	—	5	—	5	50	1
175	Uso o detenzione di misure o pesi con falsa impronta	8	—	9	9	6	—	3	—	—	9	—
176	Contraffazione del sigillo dello Stato e uso del sigillo contraffatto	—	—	—	—	—	—	—	—	—	—	—
177	Contraffazione di altri pubblici sigilli o strumenti destinati a pubblica autenticazione o certificazione e uso di tali sigilli e strumenti contraffatti	13	1	29	17	16	—	1	—	2	14	1
178	Contraffazione delle impronte di una pubblica autenticazione o certificazione	5	—	6	7	7	—	—	—	1	6	—
179	Vendita o acquisto di cose con impronte contraffatte di una pubblica autenticazione o certificazione	3	—	4	3	3	—	—	—	1	2	—
180	Uso abusivo di sigilli e strumenti veri	—	—	—	—	—	—	—	—	—	—	—
181	Contraffazione, alterazione o uso di segni distintivi di opere dell'ingegno o di prodotti industriali	10	—	17	17	16	—	1	—	1	14	—
182	Introduzione nello Stato e commercio di prodotti con segni falsi	3	—	3	3	3	—	—	—	—	3	—
183 a 212	FALSITÀ IN ATTI E PERSONE	2.101	28	2.642	2.666	2.299	76	367	12	120	2.449	97
183	Falsità materiale commessa dal pubblico ufficiale in atti pubblici	78	—	147	140	123	—	17	1	10	113	12
184	— in certificati o autorizzazioni amministrative	20	—	22	22	22	1	—	—	7	14	1
185	— in copie autentiche di atti pubblici o privati o in attestati del contenuto di atti	3	—	3	4	2	—	2	—	—	4	—
186	Falsità ideologica commessa dal pubblico ufficiale in atti pubblici	16	—	28	39	33	—	6	—	—	39	—
187	— in certificati o in autorizzazioni amministrative	6	—	8	11	11	4	—	—	—	11	—

Segue TAV. 136 — FATTI DELITTUOSI, DELITTI CHE LI INTEGRANO E PERSONE DENUNCIATE PER SESSO, ETÀ E POSIZIONE GIURIDICA

N. d'ordine	SPECIE DEI FATTI DELITTUOSI	FATTI DELITTUOSI		DE-LITTI	PERSONE DENUNCIATE							
		N	di autori ignoti		Totale	Per sesso ed età				Per posizione giuridica		
						M		F		In stato di arresto	A piede libero	In stato di irreperibilità
						Totale	minorenni	Totale	minorenni			
188	Falsità ideologica in certificati commessa da persone esercenti un servizio di pubblica necessità	14	—	15	24	21	—	3	—	—	24	—
189 a 191	Falsità materiale commessa dal privato in atti pubblici, in certificati o autorizzazioni amministrative, in copie autentiche di atti	374	7	489	468	407	7	61	—	25	419	24
192	Falsità ideologica commessa dal privato in atto pubblico	60	—	63	103	84	—	19	—	1	101	1
193	Uso di atto falso	65	1	115	105	88	2	17	—	7	92	6
194	Falsità in registri e notificazioni	6	—	6	9	6	—	3	—	—	9	—
195	Falsità in scrittura privata	317	10	379	383	330	2	53	1	2	367	14
196	Falsità in foglio firmato in bianco. Atto privato	80	—	100	100	87	—	13	—	—	99	1
197	Falsità in foglio firmato in bianco. Atto pubblico	8	—	17	9	8	—	1	—	2	5	2
198	Falsità in foglio firmato in bianco diverse dalle precedenti	7	—	12	7	7	—	—	—	—	6	1
199 a 203	Soppressione, distruzione e occultamento di atti veri commessa dal pubblico ufficiale o dal privato in atti pubblici o in autorizzazioni amministrative o in scrittura privata	39	—	77	69	55	1	14	—	4	65	—
204 a 207	Falsità od uso commessa dal pubblico ufficiale o dal pubblico impiegato incaricato di un servizio pubblico o dal privato in testamento olografo, cambiale, ecc.	412	7	524	486	430	1	56	1	19	451	16
208	Sostituzione di persona	72	1	76	89	74	3	15	1	7	81	1
209	Frode nel farsi rilasciare certificati del casellario giudiziale e uso indebito di tali certificati	1	—	1	1	1	—	—	—	—	1	—
210	Usurpazione di titoli o di onori	74	1	81	78	73	1	5	—	1	76	1
211	Falsa attestazione o dichiarazione a un pubblico ufficiale sulla identità o su qualità personali proprie o di altri	115	—	135	144	113	10	31	3	18	119	7
212	False dichiarazioni sulla identità o su qualità personali proprie o di altri	334	1	343	375	324	44	51	5	17	348	10
213 a 373	Contro lo Stato, le altre istituzioni sociali e l'ordine pubblico	10.593	87	15.459	15.677	12.874	564	2.803	68	3.409	11.770	498
213 276	CONTRO LA PERSONALITÀ DELLO STATO	110	5	163	145	132	3	13	—	36	109	—
213	Istigazione di militari a disobbedire alle leggi	—	—	—	—	—	—	—	—	—	—	—
214	Offesa all'onore o al prestigio del Presidente della Repubblica	8	—	14	8	7	—	1	—	3	5	—
215	Vilipendio della Repubblica, delle istituzioni costituzionali e delle Forze Armate	73	4	103	99	91	3	8	—	20	79	—
216 a 234	(Cfr. Tav. 143)	—	—	—	—	—	—	—	—	—	—	—
235	Introduzione clandestina in luoghi militari e possesso di mezzi ingiustificati di spionaggio	3	—	6	4	3	—	1	—	1	3	—
236 a 245	(Cfr. Tav. 143)	—	—	—	—	—	—	—	—	—	—	—
246	Propaganda e apologia sovversiva o antinazionale	5	—	8	6	5	—	1	—	3	3	—
247 a 254	(Cfr. Tav. 143)	—	—	—	—	—	—	—	—	—	—	—
255	Offesa all'onore del Capo del Governo	1	—	3	1	1	—	—	—	1	—	—
256 a 262	(Cfr. Tav. 143)	—	—	—	—	—	—	—	—	—	—	—
263	Vilipendio alla Nazione Italiana	7	—	7	7	6	—	1	—	2	5	—
264	Vilipendio alla bandiera o ad altro emblema dello Stato	3	1	5	4	4	—	—	—	3	1	—
265 a 270	(Cfr. Tav. 143)	—	—	—	—	—	—	—	—	—	—	—
271	Istigazione a commettere alcuno dei delitti di cui ai nn. 213 a 264	7	—	12	10	9	—	1	—	1	9	—
272 a 276	(Cfr. Tav. 143)	3	—	5	6	6	—	—	—	2	4	—
277 a 318	CONTRO LA PUBBLICA AMMINISTRAZIONE	6.527	39	8.889	8.004	6.616	154	1.388	10	2.068	5.713	223
277 a 285	VIOLENZA, RESISTENZA, OLTRAGGIO	3.813	24	5.744	4.773	4.265	142	508	8	2.006	2.642	125
277	Violenza o minaccia a un pubblico ufficiale	1.127	12	2.187	1.470	1.353	53	117	2	701	723	46
278	Resistenza a un pubblico ufficiale	788	1	1.322	1.048	955	35	93	—	657	348	43
279	Oltraggio a un pubblico ufficiale	1.658	6	1.802	1.866	1.612	48	254	5	588	1.248	30
280	Violenza o minaccia ad un Corpo politico, amministrativo o giudiziario	42	—	106	52	49	—	3	—	32	19	1

Segue TAV. 136 — FATTI DELITTUOSI, DELITTI CHE LI INTEGRANO E PERSONE DENUNCIATE PER SESSO, ETA E POSIZIONE GIURIDICA

N. d'ordine	SPECIE DEI FATTI DELITTUOSI	FATTI DELITTUOSI		DE-LIT-TI	PERSONE DENUNCIATE							
		N	di autori ignoti		Totale	Per sesso ed età				Per posizione giuridica		
						M		F		In stato di ar-resto	A piede libero	In stato di irre-peri-bilità
						Totale	mino-renni	Totale	mino-renni			
281	Interruzione di un ufficio o servizio pubblico o di un servizio di pubblica necessità.....	27	3	33	114	106	3	8	—	2	112	—
282	Oltraggio a un Corpo politico, amministrativo o giudiziario.....	23	—	32	31	27	—	4	—	6	25	—
283	Oltraggio a un magistrato in udienza	3	—	4	3	3	—	—	—	1	2	—
284	Oltraggio a un pubblico impiegato...	141	2	194	183	154	3	29	1	18	160	5
285	Offesa all'Autorità mediante danneggiamento di affissioni.....	4	—	4	6	6	—	—	—	1	5	—
286 a 294	PECULATO, MALVERSAZIONE, ECC.....	182	1	267	236	220	1	16	—	30	201	5
286	Peculato.....	64	—	93	89	77	—	12	—	8	79	2
287	Peculato mediante profitto dell'errore altrui.....	4	—	4	4	3	—	1	—	—	4	—
288	Malversazione a danno di privati.....	68	—	107	89	86	1	3	—	17	70	2
289	Concussione.....	21	1	30	26	26	—	—	—	1	25	—
290	Corruzione per un atto d'ufficio.....	4	—	6	4	4	—	—	—	—	3	1
291	Corruzione per un atto contrario ai doveri d'ufficio.....	9	—	12	9	9	—	—	—	2	7	—
292	Corruzione di persona incaricata di un pubblico servizio.....	—	—	—	—	—	—	—	—	—	—	—
293	Responsabilità del corruttore.....	2	—	4	4	4	—	—	—	—	4	—
294	Istigazione alla corruzione.....	10	—	11	11	11	—	—	—	2	9	—
295 a 318	OMISSIONE O RIFIUTO DI ATTI DI UFFICIO	2.532	14	2.878	2.995	2.131	11	864	2	32	2.879	93
295	Omissione o rifiuto di atti d'ufficio	365	2	374	371	205	—	166	1	—	371	—
296	Sottrazione o danneggiamento di cose sottoposte a pignoramento o a sequestro.....	1.679	1	1.774	1.926	1.310	6	616	1	7	1.838	81
297	Abusivo esercizio di una professione..	220	—	276	260	220	2	40	—	1	258	1
298	Abuso di ufficio in casi non preveduti specificamente dalla legge.....	30	—	37	43	42	—	1	—	—	42	1
299	Interesse privato in atti di ufficio....	5	—	7	5	5	—	—	—	—	5	—
300	Utilizzazione di invenzioni o scoperte conosciute per ragione di ufficio..	—	—	—	—	—	—	—	—	—	—	—
301	Rivelazione di segreti d'ufficio.....	4	—	6	5	4	—	1	—	—	5	—
302	Eccitamento al dispregio e vilipendio delle istituzioni, delle leggi o degli atti dell'Autorità.....	1	1	1	—	—	—	—	—	—	—	—
303	Rifiuto o ritardo di obbedienza commessa da un militare o da un agente della forza pubblica.....	—	—	—	—	—	—	—	—	—	—	—
304	Abbandono collettivo di pubblici uffici, impieghi, servizi o lavori....	1	—	1	99	99	—	—	—	—	99	—
305	Interruzione di un servizio pubblico o di pubblica necessità.....	4	1	6	4	3	—	1	—	—	4	—
306	Omissione di doveri di ufficio in occasione di abbandono di un pubblico ufficio o di interruzione di un pubblico servizio.....	1	—	1	1	1	—	—	—	—	1	—
307	Abbandono individuale di un pubblico ufficio, servizio o lavoro.....	2	—	2	10	10	—	—	—	—	10	—
308	Violazione colposa dei doveri inerenti alla custodia di cose pignorate o sequestrate.....	22	—	22	23	12	—	11	—	—	23	—
309	Milantato credito.....	124	—	280	163	143	2	20	—	17	137	9
310	Usurpazione di funzioni pubbliche....	41	1	52	45	44	—	1	—	4	40	1
311	Violazione di sigilli.....	19	7	24	18	14	1	4	—	1	17	—
312	Agevolazione colposa nell'esecuzione del delitto precedente (n° 311).....	1	—	1	1	1	—	—	—	—	1	—
313	Violazione della pubblica custodia di cose	6	—	7	7	4	—	3	—	2	5	—
314	Vendita di stampati dei quali è stato ordinato il sequestro.....	—	—	—	—	—	—	—	—	—	—	—
315	Turbata libertà degli incanti.....	7	1	7	14	14	—	—	—	—	14	—
316	Astensione dagli incanti.....	—	—	—	—	—	—	—	—	—	—	—
317	Inadempimento di contratti di pubbliche forniture.....	—	—	—	—	—	—	—	—	—	—	—
318	Frode nelle pubbliche forniture.....	—	—	—	—	—	—	—	—	—	—	—
319 a 354	CONTRO L'AMMINISTRAZIONE DELLA GIUSTIZIA	3.404	21	4.639	4.901	3.725	198	1.176	51	295	4.559	47
319	Simulazione di reato.....	878	5	979	1.033	839	36	194	19	93	935	5
320	Calunnia.....	1.120	12	2.028	1.754	1.226	40	528	21	97	1.649	8
321	Falsa testimonianza.....	109	1	117	170	134	1	36	1	10	160	—
322	Favoreggiamento personale.....	122	—	177	218	216	5	2	2	54	162	2

Segue TAV. 136 — FATTI DELITTUOSI, DELITTI CHE LI INTEGRANO E PERSONE DENUNCIATE PER SESSO, ETÀ E POSIZIONE GIURIDICA

N. d'ordine	SPECIE DEI FATTI DELITTUOSI	FATTI DELITTUOSI		DE-LITTI	PERSONE DENUNCIATE							
		N	di autori ignoti		Totale	Per sesso ed età				Per posizione giuridica		
						M		F		In stato di arresto	A piede libero	In stato di irreperibilità
						Totale	minori	Totale	minori			
323	Favoreggiamento reale	58	—	105	125	98	5	27	2	11	109	5
324	Evasione.....	26	—	26	26	26	1	—	—	16	—	10
325	Esercizio arbitrario delle proprie ragioni con violenza sulle cose.....	712	2	751	997	754	4	243	5	2	982	13
326	— con violenza alle persone.....	128	1	172	228	171	12	57	1	1	226	1
327	Omessa denuncia di reato da parte del pubblico ufficiale	5	—	5	5	5	—	—	—	—	5	—
328, 329	Omessa denuncia di reato da parte di un incaricato di pubblico servizio.....	5	—	6	7	5	—	2	—	—	7	—
330	Omessa denuncia di reato da parte del cittadino	—	—	—	—	—	—	—	—	—	—	—
331	Omissione di referto.....	10	—	10	12	12	—	—	—	—	12	—
332	Rifiuto di uffici legalmente dovuti.....	5	—	6	6	6	1	—	—	—	6	—
333	Autocalunnia.....	15	—	16	17	15	2	2	—	1	16	—
334	Simulazione o calunnia per un fatto costituente contravvenzione.....	6	—	6	6	5	—	1	—	1	5	—
335	Falso giuramento della parte.....	47	—	49	58	47	—	11	—	—	58	—
336	Falsa perizia o interpretazione	3	—	3	5	5	—	—	—	—	5	—
337	Frode processuale.....	17	—	23	25	22	—	3	—	—	25	—
338	Subornazione.....	20	—	23	30	17	1	13	—	—	30	—
339	Patrocinio o consulenza infedele.....	3	—	4	4	4	—	—	—	—	4	—
340	Patrocinio o consulenza a favore di parti contrarie.....	—	—	—	—	—	—	—	—	—	—	—
341	Millantato credito del patrocinatore....	2	—	3	2	1	—	1	—	—	1	1
342	Procurata evasione.....	2	—	7	7	5	—	2	—	7	—	—
343	Colpa del custode	—	—	—	—	—	—	—	—	—	—	—
344	Mancata esecuzione dolosa di un provvedimento del giudice.....	106	—	118	157	108	—	49	—	—	155	2
345	Inosservanza di pene accessorie.....	1	—	1	1	1	—	—	—	—	1	—
346	Procurata inosservanza di pena.....	4	—	4	8	3	—	5	—	2	6	—
347	Procurata inosservanza di misure di sicurezza detentive.....	—	—	—	—	—	—	—	—	—	—	—
348 a 354	(Cfr. Tav. 143)	—	—	—	—	—	—	—	—	—	—	—
355 a 366	CONTRO IL SENTIMENTO RELIGIOSO E CONTRO LA PIETÀ DEI DEFUNTI.....	106	14	128	162	128	18	34	1	17	140	5
355	Turbamento di funzioni religiose del culto cattolico	25	1	27	41	31	4	10	1	2	39	—
356	Occultamento di cadavere	4	1	4	3	2	—	1	—	—	3	—
357	Vilipendio della religione dello Stato..	9	—	9	20	20	4	—	—	—	20	—
358	Offese alla religione dello Stato mediante vilipendio di persone	10	—	12	17	13	—	4	—	1	16	—
359	Offese alla religione dello Stato mediante vilipendio di cose	20	3	27	25	22	4	3	—	6	19	—
360	Delitti contro i culti ammessi nello Stato	—	—	—	—	—	—	—	—	—	—	—
361	Violazione di sepolcro.....	8	2	8	18	12	—	6	—	—	18	—
362	Vilipendio delle tombe.....	18	5	26	19	14	6	5	—	—	19	—
363	Turbamento di un funerale o servizio funebre.....	1	—	1	2	2	—	—	—	—	2	—
364	Vilipendio di cadavere	2	—	4	2	2	—	—	—	—	1	1
365	Distruzione, soppressione o sottrazione di cadavere.....	8	2	9	14	9	—	5	—	8	2	4
366	Uso illegittimo di cadavere.....	1	—	1	1	1	—	—	—	—	1	—
367 a 373	CONTRO L'ORDINE PUBBLICO.....	446	8	1.640	2.465	2.273	281	192	6	993	1.249	223
367	Istigazione a delinquere	43	—	114	250	230	8	20	1	99	151	—
368	Associazione per delinquere.....	369	—	1.475	2.078	1.912	269	166	5	842	1.055	181
369	Istigazione a disobbedire alle leggi	12	—	16	31	30	—	1	—	1	30	—
370	Assistenza agli associati.....	3	—	3	5	3	—	2	—	—	5	—
371	Devastazione e saccheggio	3	1	9	91	90	3	1	—	49	—	42
372	Pubblica intimidazione col mezzo di materie esplodenti	16	7	19	10	8	1	2	—	2	8	—
373	Pubblica intimidazione	—	—	—	—	—	—	—	—	—	—	—
—	Altri fatti.....	145	5	168	310	295	—	14	—	24	286	—
TOTALE...		313.960	162.575	361.549	224.798	178.986	18.036	45.812	2.561	24.391	192.513	7.894

TAV. 137 — FATTI DELITTUOSI, DELITTI CHE LI INTEGRANO E PERSONE DENUNCIATE SECONDO IL GIORNO IN CUI FURONO COMMESSI (a)

N. d'ordine (b)	SPECIE DEI FATTI DELITTUOSI	GIORNI PRECEDENTI I FESTIVI					GIORNI FESTIVI				
		Fatti delittuosi		Delitti	Persone		Fatti delittuosi		Delitti	Persone	
		Totale	di autori ignoti		MF	F	Totale	di autori ignoti		MF	F
1 a 47	Contro la persona	10.014	253	13.193	14.991	3.872	12.141	340	15.842	18.785	4.183
1 a 10	CONTRO LA VITA	734	31	870	827	44	1.067	56	1.256	1.228	73
1	Strage	—	—	—	—	—	—	—	—	—	—
2,3	Omicidio volontario consumato	91	10	119	105	8	94	10	126	124	9
5,8	Omicidio volontario tentato	126	8	199	181	22	202	11	291	324	36
4	Infanticidio per causa di onore	7	2	10	6	6	9	3	16	9	9
6,7	Omicidio preterintenzionale	7	—	8	9	—	10	1	11	10	—
9,10	Omicidio colposo	503	11	534	526	8	752	31	812	761	19
11 a 45	CONTRO L'INCOLUMITÀ E LA LIBERTÀ INDIVIDUALE	7.980	208	10.398	12.149	2.961	9.838	275	12.755	15.657	3.314
11	Percosse	338	4	546	465	143	388	7	607	539	154
12 a 14	Lesioni personali volontarie	3.806	80	5.645	6.002	1.918	4.757	112	6.973	7.845	2.036
15 a 17	Lesioni personali colpose	2.528	77	2.597	2.700	115	3.032	112	3.141	3.292	114
18 a 22	Rissa, abbandono d'incapace, ecc.	295	1	341	1.600	531	495	5	552	2.459	721
23 a 45	Violenza privata, minaccia, ecc.	993	45	1.269	1.381	234	1.116	39	1.482	1.522	289
46 a 47	INGIURIE E DIFFAMAZIONI	1.320	14	1.925	2.015	867	1.236	9	1.831	1.900	796
48 a 89	Contro la famiglia, la moralità e il buon costume	2.267	42	3.096	2.991	896	2.107	28	2.876	2.819	819
48 a 61	CONTRO LA FAMIGLIA	1.387	1	1.800	1.728	516	1.218	—	1.530	1.499	444
51	Violazione obblighi assistenza familiare	633	1	691	752	267	460	—	495	538	221
52	Maltrattamenti in famiglia	536	—	770	613	93	554	—	789	640	92
(c)	Adulterio, bigamia, ecc.	218	—	339	363	156	202	—	256	321	131
62 a 78	CONTRO LA MORALITÀ E IL BUON COSTUME	835	39	1.235	1.181	323	854	28	1.297	1.245	321
62	Violenza carnale	142	5	257	161	12	171	4	304	225	9
63	Atti di libidine violenti	145	18	248	142	8	134	11	237	138	5
64	Atti osceni	254	14	265	398	116	274	8	304	455	146
65 a 78	Corruzione di minorenni, ecc.	294	2	466	480	187	275	5	452	427	161
79 a 89	CONTRO LA SANITÀ DELLA STIRPE	45	2	60	82	57	37	—	49	75	54
90 a 118	Contro il patrimonio	16.549	28.260	38.550	12.711	1.969	31.913	24.533	33.915	11.146	1.064
90 a 93	FURTO	32.387	27.207	33.488	7.698	1.095	28.496	23.595	29.768	7.358	654
90 a 92	Furto semplice	8.916	7.610	9.079	1.760	257	8.221	6.916	8.365	1.817	171
93	Furto aggravato	23.471	19.597	24.419	5.938	828	20.275	16.679	21.403	5.541	493
94 a 109	RAPINA E DANNI	1.843	654	2.400	2.288	493	1.993	779	2.528	2.078	185
94 a 97	Rapina, estorsione, sequestro di persona consumati	173	47	314	264	19	190	52	366	325	44
94 a 97	Rapina, estorsione, sequestro di persona tentati	148	63	197	143	13	92	39	130	88	3
98 a 109	Danni a cose, animali, terreni, ecc.	1.522	544	1.889	1.881	461	1.711	688	2.032	1.665	138
110 a 118	TROFFA ED ALTRE FRODI	2.319	399	2.652	2.725	372	1.424	159	1.619	1.710	215
110	Truffa	1.401	378	1.620	1.593	205	804	156	924	894	99
111	Appropriazione indebita	529	7	566	555	63	332	2	357	390	54
112	Ricettazione	89	1	150	197	27	75	—	110	148	15
113 a 118	Insolvenza fraudolenta, ecc.	300	13	316	350	71	213	1	228	278	47
119 a 212	Contro l'economia e la fede pubblica	933	349	1.054	778	89	941	420	1.046	631	59
119 a 134	CONTRO L'ECONOMIA PUBBLICA, L'INDUSTRIA E IL COMMERCIO	145	1	160	217	19	114	—	121	124	13
119	Frode nell'esercizio del commercio	34	1	36	41	6	35	—	40	38	6
120	Vendita sostanze alimentari non genuine	4	—	4	4	—	2	—	2	2	1
121 a 134	Arbitraria invasione di aziende, ecc.	18	—	26	79	9	9	—	11	15	2
—	Bancarotta e delitti in materia commerciale	89	—	94	93	4	68	—	68	69	4
135 a 162	CONTRO L'INCOLUMITÀ PUBBLICA	503	324	550	237	24	598	412	641	233	16
163 a 212	CONTRO LA FEDE PUBBLICA	285	24	344	324	46	229	8	284	274	30
163 a 174	Falsità in monete	30	17	40	19	2	16	7	20	14	1
175 a 182	Falsità in sigilli	5	—	6	8	1	3	—	4	3	—
183 a 212	Falsità in atti e persone	250	7	298	297	43	210	1	260	257	29
213 a 373	Contro lo Stato, le altre istituzioni sociali e l'ordine pubblico	1.566	12	2.233	2.329	480	1.519	12	2.264	2.148	310
213 a 276	CONTRO LA PERSONALITÀ DELLO STATO	17	1	25	18	2	23	1	31	30	3
277 a 318	CONTRO LA PUBBLICA AMMINISTRAZIONE	935	7	1.268	1.123	201	951	6	1.413	1.169	143
277 a 285	Violenza, resistenza, oltraggio	597	4	879	732	100	752	4	1.156	938	81
286 a 294	Peculato, malversazione, ecc.	25	1	36	32	2	9	—	13	10	—
295 a 318	Omissione atti di ufficio, ecc.	314	2	353	359	99	190	2	244	221	62
319 a 354	CONTRO L'AMMINISTRAZIONE DELLA GIUSTIZIA	543	2	739	775	192	458	2	631	673	148
355 a 366	CONTRO IL SENTIMENTO RELIGIOSO, ECC.	9	1	10	16	3	38	2	47	72	12
367 a 373	CONTRO L'ORDINE PUBBLICO	61	1	191	397	82	49	1	142	204	4
—	Altri fatti	30	1	33	72	6	18	1	20	38	—
	TOTALE	51.359	28.917	58.159	33.872	7.303	43.639	25.334	55.963	35.567	6.435

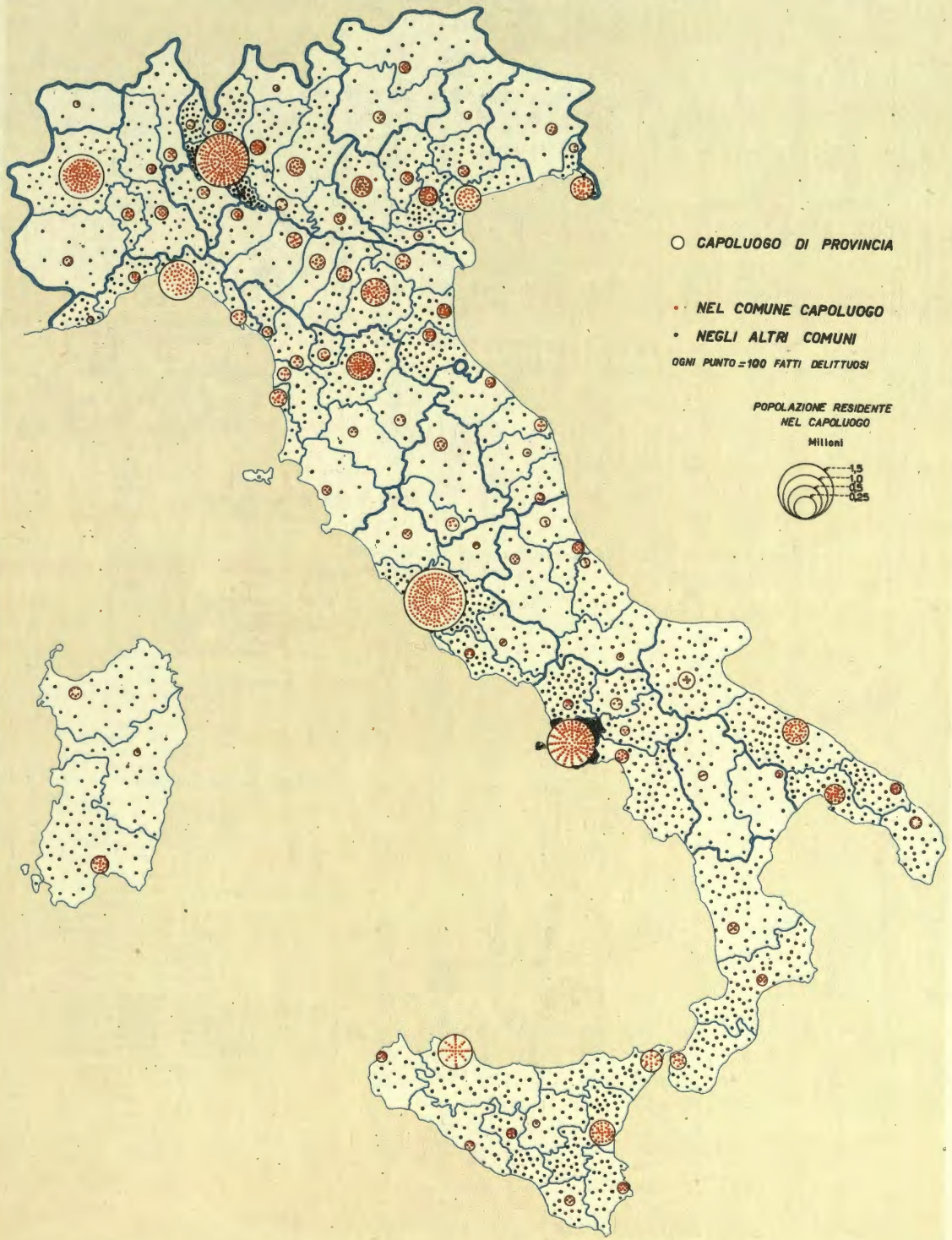
(a) Nei 1959 i giorni precedenti i festivi furono 59 e quelli festivi 67. — (b) Cfr. Tav. 143 per i singoli numeri d'ordine. — (c) Numeri 48 a 50, 53 a 61.

Segue TAV. 137 — FATTI DELITTUOSI, DELITTI CHE LI INTEGRANO E PERSONE DENUNCIATE SECONDO IL GIORNO IN CUI FURONO COMMESSI

N. d'ordine	SPECIE DEI FATTI DELITTUOSI	ALTRI GIORNI					TOTALE				
		Fatti delittuosi		Delitti	Persone		Fatti delittuosi		Delitti	Persone	
		Totale	di autori ignoti		MF	F	Totale	di autori ignoti		MF	F
1 a 47	Contro la persona	41.197	1.055	55.740	62.887	17.274	63.352	1.648	84.775	96.663	25.329
1 a 10	CONTRO LA VITA.....	2.789	128	3.398	3.229	214	4.590	215	5.524	5.284	331
1	Strage.....	5	—	14	14	—	5	—	14	14	—
2, 3, 4	Omicidio volontario consumato.....	310	29	472	401	51	495	49	717	630	68
5, 8	Omicidio volontario tentato.....	571	40	833	800	73	899	59	1.323	1.305	131
4	Infanticidio per causa di onore.....	46	15	81	51	38	62	20	107	66	53
6, 7	Omicidio preterintenzionale.....	28	1	45	50	10	45	2	64	69	10
9, 10	Omicidio colposo.....	1.829	43	1.953	1.913	42	3.084	85	3.299	3.200	69
11 a 45	CONTRO L'INCOLUMITÀ E LA LIBERTÀ INDIVIDUALE.....	32.322	855	43.434	50.599	12.959	50.120	1.338	66.587	78.405	19.234
11	Percosse.....	1.396	15	2.161	1.960	618	2.122	26	3.314	2.965	915
12 a 14	Lesioni personali volontarie.....	16.214	258	24.592	26.672	8.383	24.777	450	37.210	40.519	12.337
15 a 17	Lesioni personali colpose.....	9.002	359	9.281	9.408	316	14.612	548	15.019	15.400	545
18 a 22	Rissa, abbandono d'incapace, ecc.....	1.235	5	1.516	5.980	2.219	2.025	11	2.409	10.039	3.471
23 a 45	Violenza privata, minaccia, ecc.....	4.475	218	5.884	6.579	1.423	6.584	303	8.635	9.482	1.966
46, 47	INGIURIE E DIFFAMAZIONI.....	6.086	72	8.908	9.059	4.101	8.642	95	12.664	12.974	5.764
48 a 89	Contro la famiglia, la moralità e il buon costume.....	11.427	185	15.907	15.385	4.527	15.801	255	21.879	21.195	6.242
48 a 61	CONTRO LA FAMIGLIA.....	6.997	8	8.956	8.873	2.662	9.600	9	12.286	12.100	3.622
51	Violazione obblighi assistenza familiare.....	3.156	4	3.360	3.833	1.389	4.249	5	4.536	5.123	1.877
52	Maltrattamenti in famiglia.....	2.711	2	3.998	3.145	461	3.801	2	5.557	4.398	646
(a)	Adulterio, bigamia, ecc.....	1.130	2	1.598	1.895	812	1.550	2	2.193	2.579	1.099
62 a 78	CONTRO LA MORALITÀ E IL BUON COSTUME.....	4.186	167	6.590	5.967	1.490	5.875	234	9.123	8.393	2.134
62	Violenza carnale.....	834	23	1.518	1.071	93	1.147	32	2.079	1.457	114
63	Atti di libidine violenti.....	711	51	1.348	776	32	990	80	1.833	1.056	45
64	Atti osceni.....	1.247	75	1.418	1.915	588	1.775	97	1.987	2.768	850
65 a 78	Corruzione di minorenni, ecc.....	1.394	18	2.306	2.205	777	1.963	25	3.224	3.112	1.125
79 a 89	CONTRO LA SANITÀ DELLA STIRPE.....	244	10	361	545	375	326	12	470	702	486
90 a 118	Contro il patrimonio.....	148.586	105.478	158.797	60.766	7.632	217.048	158.271	231.262	84.623	10.656
90 a 93	FURTO.....	126.348	100.749	131.787	34.250	4.215	187.231	151.551	195.053	49.306	5.974
90 a 92	Furto semplice.....	35.444	29.736	36.229	7.855	1.038	52.581	44.262	53.673	11.432	1.476
93	Furto aggravato.....	90.904	71.013	95.558	26.395	3.177	134.650	107.289	141.380	37.874	4.498
94 a 109	RAPINA E DANNI.....	8.600	2.980	10.419	10.029	1.166	12.436	4.413	15.347	14.395	1.844
94 a 97	Rapina, estorsione, sequestro di persona consumati.....	743	220	1.281	1.136	69	1.106	319	1.961	1.725	132
98 a 109	Rapina, estorsione, sequestro di persona tentati.....	585	278	767	525	32	825	380	1.094	756	48
110 a 118	Danni a cose, animali, terreni, ecc.....	7.272	2.482	8.371	8.368	1.065	10.505	3.714	12.292	11.914	1.664
110	TRUFFA ED ALTRE FRODI.....	13.638	1.749	16.591	16.487	2.251	17.381	2.307	20.862	20.922	2.838
110	Truffa.....	7.773	1.687	9.822	8.898	1.048	9.978	2.221	12.366	11.385	1.353
111	Appropriazione indebita.....	3.327	31	3.555	3.849	524	4.188	40	4.478	4.824	646
112	Ricettazione.....	510	1	989	1.214	129	674	2	1.249	1.559	171
113 a 118	Insolvenza fraudolenta, ecc.....	2.028	30	2.225	2.526	550	2.541	44	2.769	3.154	668
119 a 212	Contro l'economia e la fede pubblica ..	5.147	1.540	5.906	4.921	620	7.021	2.309	8.006	6.330	768
119 a 134	CONTRO L'ECONOMIA PUBBLICA, L'INDUSTRIA E IL COMMERCIO.....	1.067	16	1.130	1.537	196	1.326	17	1.411	1.878	228
119	Frode nell'esercizio del commercio..	288	5	322	374	85	357	6	398	453	97
120	Vendita sostanze alimentari non genuine.....	44	3	44	46	3	50	3	50	52	4
119 a 134	Arbitraria invasione di aziende, ecc. Bancarotta e delitti in materia commerciale.....	659	1	678	721	71	816	1	840	883	79
135 a 162	CONTRO L'INCOLUMITÀ PUBBLICA.....	2.200	1.370	2.409	1.120	112	3.301	2.106	3.600	1.590	152
163 a 212	CONTRO LA FEDE PUBBLICA.....	1.880	154	2.367	2.264	312	2.394	186	2.995	2.862	388
163 a 174	Falsità in monete.....	205	133	225	107	13	251	157	285	140	16
175 a 182	Falsità in sigilli.....	34	1	58	45	4	42	1	68	56	5
183 a 212	Falsità in atti e persone.....	1.641	20	2.084	2.112	295	2.101	28	2.642	2.666	367
213 a 373	Contro lo Stato, le altre istituzioni sociali e l'ordine pubblico.....	7.508	63	10.962	11.200	2.013	10.593	87	15.459	15.677	2.803
213 a 276	CONTRO LA PERSONALITÀ DELLO STATO.....	70	3	107	97	8	110	5	163	145	13
277 a 318	CONTRO LA PUBBLICA AMMINISTRAZIONE.....	4.640	26	6.208	5.712	1.044	6.527	39	8.889	8.004	1.388
277 a 284	Violenza, resistenza, oltraggio.....	2.464	16	3.709	3.103	327	3.813	24	5.744	4.773	508
286 a 295	Peculato, malversazione, ecc.....	148	—	218	194	14	182	1	267	236	16
295 a 318	Omissione atti di ufficio, ecc.....	2.028	10	2.281	2.415	703	2.532	14	2.878	2.995	864
319 a 354	CONTRO L'AMMINISTRAZIONE DELLA GIUSTIZIA.....	2.403	17	3.269	3.453	836	3.404	21	4.639	4.901	1.176
355 a 366	CONTRO IL SENTIMENTO RELIGIOSO, ECC.....	59	11	71	74	19	106	14	128	162	34
367 a 373	CONTRO L'ORDINE PUBBLICO.....	336	6	1.307	1.864	106	446	8	1.640	2.465	192
—	Altri fatti.....	97	3	115	200	8	145	5	168	310	14
	TOTALE.....	213.962	108.324	247.427	155.359	32.074	313.960	162.575	361.549	224.798	45.812

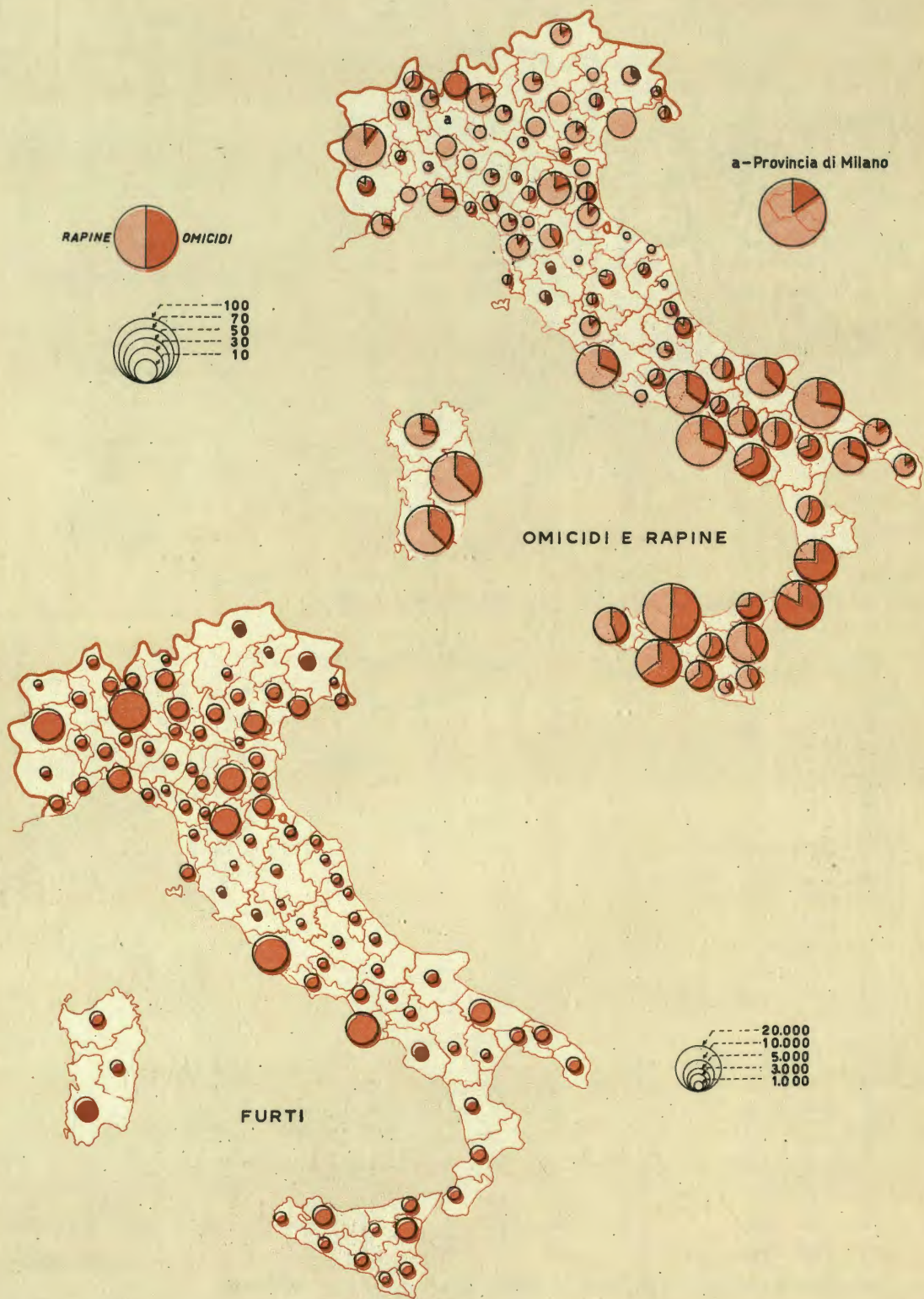
(a) Numeri 48 a 50, 53 a 61.

22. FATTI DELITTUOSI DENUNCIATI DALLA P.S. E DAI CARABINIERI, PER PROVINCIA
Anno 1959



23.OMICIDI, RAPINE E FURTI DENUNCIATI DALLA P.S. E DAI CARABINIERI PER PROVINCIA

Anno 1959



TAV. 139 — FATTI DELITTUOSI, DELITTI CHE LI INTEGRANO E PERSONE DENUNCIATE SECONDO LA PROVINCIA, LA REGIONE E IL COMUNE CAPOLUOGO IN CUI FURONO COMMESSI

N. d'ordine (a)	SPECIE DEI FATTI DELITTUOSI	TORINO						VERCELLI					
		FATTI		DELITTI		PERSONE		FATTI		DELITTI		PERSONE	
		Totale	Capoluogo	Totale	Capoluogo	Totale	Capoluogo	Totale	Capoluogo	Totale	Capoluogo	Totale	Capoluogo
1 a 47	Contro la persona	1.654	956	1.984	1.178	2.004	1.165	345	86	450	103	504	103
1 a 10	CONTRO LA VITA	109	56	120	64	119	63	30	8	38	11	32	9
1	Strage	—	—	—	—	—	—	—	—	—	—	—	—
2,3	Omicidio volontario consumato	5	3	5	3	5	3	2	—	3	—	1	—
5,8	Omicidio volontario tentato	14	8	17	11	14	9	2	—	2	—	2	—
4	Infanticidio per causa di onore	2	2	4	4	5	5	1	—	1	—	—	—
6,7	Omicidio preterintenzionale	2	1	4	1	5	3	—	—	—	—	—	—
9,10	Omicidio colposo	86	42	90	45	90	43	25	8	32	11	29	9
11 a 45	CONTRO L'INCOLUMITÀ E LA LIBERTÀ INDIVIDUALE	1.397	800	1.670	983	1.696	972	264	71	342	82	405	86
11	Percosse	80	63	119	94	102	80	17	8	26	10	12	8
12 a 14	Lesioni personali volontarie	533	332	715	456	693	425	142	25	207	33	238	31
15 a 17	Lesioni personali colpose	578	271	582	273	578	271	62	31	63	31	78	40
18 a 22	Rissa, abbandono d'incapace, ecc. ..	39	20	44	23	131	70	12	—	12	—	44	—
23 a 45	Violenza privata, minaccia, ecc.	167	114	210	137	192	126	31	7	34	8	33	7
46,47	INGIURIE E DIFFAMAZIONI	148	100	194	131	189	130	51	7	70	10	67	8
48 a 89	Contro la famiglia, la moralità e il buon costume	626	475	804	613	787	611	82	13	114	20	124	19
48 a 61	CONTRO LA FAMIGLIA	410	304	492	364	483	362	58	10	75	16	68	16
51	Violazione obblighi assistenza familiare	260	210	274	224	274	222	19	1	22	1	20	1
52	Maltrattamenti in famiglia	101	54	153	86	116	60	32	6	44	10	36	9
(b)	Adulterio, bigamia, ecc.	49	40	65	54	93	80	7	3	9	5	12	6
62 a 78	CONTRO LA MORALITÀ E IL BUON COSTUME	204	164	291	234	272	228	24	3	39	4	56	3
62	Violenza carnale	16	8	21	10	15	8	6	—	10	—	5	—
63	Atti di libidine violenti	46	31	67	44	41	27	2	—	5	—	2	—
64	Atti osceni	68	60	71	61	93	83	6	2	6	2	12	2
65 a 78	Corruzione di minorenni ecc.	74	65	132	119	123	110	10	1	18	2	37	1
79 a 89	CONTRO LA SANITÀ DELLA STIRPE	12	7	21	15	32	21	—	—	—	—	—	—
90 a 118	Contro il patrimonio	10.061	7.843	10.526	8.146	2.728	1.982	1.189	488	1.261	496	482	104
90 a 93	FURTO	8.922	6.923	9.210	7.081	1.651	1.111	1.065	454	1.125	457	351	68
90 a 92	Furto semplice	1.440	911	1.460	915	178	70	319	188	320	188	41	1
93	Furto aggravato	7.482	6.012	7.750	6.166	1.473	1.041	746	266	805	269	310	67
94 a 109	RAPINA E DANNI	176	107	232	147	186	116	27	1	29	1	20	—
94 a 97	Rapina, estorsione, sequestro di persona consumati	48	37	85	62	67	45	4	—	6	—	6	—
98 a 109	Rapina, estorsione, sequestro di persona tentati	44	35	55	45	48	38	1	1	1	1	—	—
110 a 118	Danni a cose, animali, terreni, ecc.	84	35	92	40	71	33	22	—	22	—	14	—
110	TRUFFA ED ALTRE FRODI	963	813	1.084	918	891	755	97	33	107	38	111	36
111	Truffa	634	521	736	611	521	429	71	25	78	28	77	26
112	Appropriazione indebita	194	169	200	174	207	182	18	7	20	9	20	8
113 a 118	Ricettazione	20	16	28	23	32	23	1	—	2	—	6	—
119 a 212	Insolvenza fraudolenta, ecc.	115	107	120	110	131	121	7	1	7	1	8	2
119 a 134	Contro l'economia e la fede pubblica ..	204	154	233	169	190	146	36	16	43	21	21	3
119 a 134	CONTRO L'ECONOMIA PUBBLICA, L'INDUSTRIA E IL COMMERCIO	41	32	42	32	41	32	2	—	2	—	4	—
119	Frode nell'esercizio del commercio ..	13	9	13	9	13	9	2	—	2	—	4	—
120	Vendita sostanze alimentari non genuine	—	—	—	—	—	—	—	—	—	—	—	—
121 a 134	Arbitraria invasione aziende, ecc. ..	4	2	5	2	4	2	—	—	—	—	—	—
—	Bancarotta e delitti in materia commerciale	24	21	24	21	24	21	—	—	—	—	—	—
135 a 162	CONTRO L'INCOLUMITÀ PUBBLICA	44	24	50	27	23	8	13	3	16	4	4	1
163 a 212	CONTRO LA FEDE PUBBLICA	119	98	141	110	126	106	21	13	25	17	13	2
163 a 174	Falsità in monete	6	1	6	1	2	—	11	11	11	11	—	—
175 a 182	Falsità in sigilli	3	1	4	1	4	2	—	—	—	—	—	—
183 a 212	Falsità in atti e persone	110	96	131	108	120	104	10	2	14	6	13	2
213 a 373	Contro lo Stato, le altre istituzioni sociali e l'ordine pubblico	191	123	294	198	280	190	62	8	89	15	75	9
213 a 276	CONTRO LA PERSONALITÀ DELLO STATO	—	—	—	—	—	—	—	—	—	—	—	—
277 a 318	CONTRO LA PUBBLICA AMMINISTRAZIONE	101	69	151	107	126	83	39	6	55	11	43	6
277 a 285	Violenza, resistenza, oltraggio	84	59	127	92	104	69	25	5	39	10	29	5
286 a 294	Peculato, malversazione, ecc.	4	3	4	3	7	6	2	—	3	—	2	—
295 a 318	Omissione atti di ufficio, ecc.	13	7	20	12	15	8	12	1	13	1	12	1
319 a 354	CONTRO L'AMMINISTRAZIONE DELLA GIUSTIZIA	71	42	91	50	85	51	18	2	27	4	22	3
355 a 366	CONTRO IL SENTIMENTO RELIGIOSO, ECC.	4	1	4	1	4	1	4	—	4	—	4	—
367 a 373	CONTRO L'ORDINE PUBBLICO	15	11	48	40	65	55	1	—	3	—	6	—
—	Altri fatti	9	1	13	2	10	1	—	—	—	—	—	—
	TOTALE	12.745	9.552	13.854	10.306	5.999	4.095	1.714	611	1.957	655	1.206	238

(a) Cfr. Tav. 143 per i singoli numeri d'ordine. — (b) Numeri 48 a 50, 53 a 61.

Segue TAV. 139 — FATTI DELITTUOSI, DELITTI CHE LI INTEGRANO E PERSONE DENUNCIATE SECONDO LA PROVINCIA, LA REGIONE E IL COMUNE CAPOLUOGO IN CUI FURONO COMMESSI

N. d'ordine	SPECIE DEI FATTI DELITTUOSI	NOVARA						CUNEO					
		FATTI		DELITTI		PERSONE		FATTI		DELITTI		PERSONE	
		Totale	Capoluogo	Totale	Capoluogo	Totale	Capoluogo	Totale	Capoluogo	Totale	Capoluogo	Totale	Capoluogo
1 a 47	Contro la persona	284	53	390	79	390	86	239	29	285	32	297	34
1 a 10	CONTRO LA VITA	33	11	35	11	31	11	45	9	52	9	43	8
1	Strage.....	—	—	—	—	—	—	—	—	—	—	—	—
2,3	Omicidio volontario consumato.....	3	—	5	—	2	—	5	—	8	—	4	—
5,8	Omicidio volontario tentato.....	1	—	1	—	1	—	7	1	7	1	7	1
4	Infanticidio per causa di onore.....	—	—	—	—	—	—	2	—	5	—	2	—
6,7	Omicidio preterintenzionale.....	—	—	—	—	—	—	—	—	—	—	—	—
9,10	Omicidio colposo.....	29	11	29	11	28	11	31	8	32	8	30	7
11 a 45	CONTRO L'INCOLUMITÀ E LA LIBERTÀ INDIVIDUALE	200	25	288	42	295	54	163	18	197	21	223	24
11	Percosse.....	18	4	29	6	19	4	4	—	5	—	6	—
12 a 14	Lesioni personali volontarie.....	121	7	181	17	164	15	80	5	106	6	110	4
15 a 17	Lesioni personali colpose.....	21	6	21	6	22	7	45	10	45	10	49	12
18 a 22	Rissa, abbandono d'incapace, ecc.....	8	3	10	3	43	21	8	1	11	1	27	4
23 a 45	Violenza privata, minaccia, ecc.....	32	5	47	10	47	7	26	2	30	4	31	4
46,47	INGIURIE E DIFFAMAZIONI.....	51	17	67	26	64	21	31	2	36	2	31	2
48 a 89	Contro la famiglia, la moralità e il buon costume	78	24	112	40	92	32	47	5	65	8	59	7
48 a 61	CONTRO LA FAMIGLIA	47	10	58	13	55	11	20	—	24	—	21	—
51	Violazione obblighi assistenza familiare.....	22	4	22	4	23	4	6	—	6	—	6	—
52	Maltrattamenti in famiglia.....	17	3	22	4	19	3	12	—	16	—	12	—
(a)	Adulterio, bigamia, ecc.....	8	3	14	5	13	4	2	—	2	—	3	—
62 a 78	CONTRO LA MORALITÀ E IL BUON COSTUME	29	14	52	27	36	21	26	5	40	8	38	7
62	Violenza carnale.....	2	—	4	—	1	—	7	1	13	1	8	1
63	Atti di libidine violenti.....	4	1	5	1	2	—	4	1	5	1	3	—
64	Atti osceni.....	11	8	13	10	13	9	8	2	11	5	15	3
65 a 78	Corruzione di minorenni, ecc.....	12	5	30	16	20	12	7	1	11	1	12	3
79 a 89	CONTRO LA SANITÀ DELLA STIRPE	2	—	2	—	1	—	1	—	1	—	—	—
90 a 118	Contro il patrimonio	1.304	512	1.427	545	513	147	1.233	358	1.317	365	500	107
90 a 93	FURTO	1.144	457	1.239	483	342	86	1.092	332	1.147	335	367	86
90 a 92	Furto semplice.....	137	12	140	12	40	1	448	199	455	199	82	23
93	Furto aggravato.....	1.007	445	1.099	471	302	85	644	133	692	136	285	63
94 a 109	RAPINA E DANNI	34	3	40	4	27	11	39	6	48	7	36	3
94 a 97	Rapina, estorsione, sequestro di persona consumati.....	2	1	2	1	4	4	3	1	4	1	6	1
94 a 97	Rapina, estorsione, sequestro di persona tentati.....	4	1	5	2	7	6	9	3	11	4	12	2
98 a 109	Danni a cose, animali, terreni, ecc.....	28	1	33	1	16	1	27	2	33	2	18	—
110 a 118	TRUFFA ED ALTRE FRODI	126	52	148	58	144	50	102	20	122	23	97	18
110	Truffa.....	80	32	88	34	78	23	80	17	92	20	69	15
111	Appropriazione indebita.....	21	6	23	6	26	6	12	3	12	3	12	3
112	Ricettazione.....	8	3	20	7	22	9	3	—	5	—	6	—
113 a 118	Insolvenza fraudolenta, ecc.....	17	11	17	11	18	12	7	—	13	—	10	—
119 a 212	Contro l'economia e la fede pubblica	49	13	55	14	50	11	29	3	29	3	20	1
119 a 134	CONTRO L'ECONOMIA PUBBLICA, L'INDUSTRIA E IL COMMERCIO	16	8	16	8	16	8	4	1	4	1	3	1
119	Frode nell'esercizio del commercio.....	1	—	1	—	1	—	1	—	1	—	1	—
120	Vendita sostanze alimentari non genuine.....	—	—	—	—	—	—	—	—	—	—	—	—
121 a 134	Arbitraria invasione aziende, ecc.....	—	—	—	—	—	—	1	—	1	—	—	—
—	Bancarotta e delitti in materia commerciale.....	15	8	15	8	15	8	2	1	2	1	2	1
135 a 162	CONTRO L'INCOLUMITÀ PUBBLICA	16	2	16	2	11	—	10	—	10	—	4	—
163 a 212	CONTRO LA FEDE PUBBLICA	17	3	23	4	23	3	15	2	15	2	13	—
163 a 174	Falsità in monete.....	2	—	2	—	1	—	3	2	3	2	—	—
175 a 182	Falsità in sigilli.....	—	—	—	—	—	—	—	—	—	—	—	—
183 a 212	Falsità in atti e persone.....	15	3	21	4	22	3	12	—	12	—	13	—
213 a 373	Contro lo Stato, le altre istituzioni sociali e l'ordine pubblico	35	10	49	14	46	14	34	3	48	5	39	3
213 a 276	CONTRO LA PERSONALITÀ DELLO STATO	1	—	1	—	2	—	1	—	1	—	1	—
277 a 318	CONTRO LA PUBBLICA AMMINISTRAZIONE	25	7	37	11	35	11	22	2	29	4	24	2
277 a 285	Violenza, resistenza, oltraggio.....	14	4	25	8	21	6	11	1	14	3	13	1
286 a 294	Peculato, malversazione, ecc.....	2	—	3	—	2	—	1	—	2	—	1	—
295 a 318	Omissione atti di ufficio, ecc.....	9	3	9	3	12	5	10	1	13	1	10	1
319 a 354	CONTRO L'AMMINISTRAZIONE DELLA GIUSTIZIA	8	2	10	2	8	2	9	1	10	1	9	1
355 a 366	CONTRO IL SENTIMENTO RELIGIOSO, ECC.	1	1	1	1	1	1	—	—	—	—	—	—
367 a 373	CONTRO L'ORDINE PUBBLICO	—	—	—	—	—	—	2	—	8	—	5	—
—	Altri fatti	—	—	—	—	—	—	—	—	—	—	—	—
	TOTALE	1.750	612	2.033	692	1.091	290	1.582	398	1.744	413	915	152

(a) Numeri 48 a 50, 53 a 61.

Segue TAV. 139 — FATTI DELITTUOSI, DELITTI CHE LI INTEGRANO E PERSONE DENUNCIATE SECONDO LA PROVINCIA, LA REGIONE E IL COMUNE CAPOLUOGO IN CUI FURONO COMMESSI

N. d'ordine	SPECIE DEI FATTI DELITTUOSI	ASTI						ALESSANDRIA					
		FATTI		DELITTI		PERSONE		FATTI		DELITTI		PERSONE	
		Totale	Capoluogo	Totale	Capoluogo	Totale	Capoluogo	Totale	Capoluogo	Totale	Capoluogo	Totale	Capoluogo
1 a 47	Contro la persona	154	81	173	90	202	100	325	110	414	155	434	138
1 a 10	CONTRO LA VITA	18	13	19	14	18	13	21	7	29	12	23	10
1	Strage	—	—	—	—	—	—	—	—	—	—	—	—
2,3	Omicidio volontario consumato	2	1	3	2	2	1	3	2	3	2	2	2
5,8	Omicidio volontario tentato	1	—	1	—	1	—	6	3	13	8	9	6
4	Infanticidio per causa di onore	—	—	—	—	—	—	1	—	2	—	1	—
6,7	Omicidio preterintenzionale	—	—	—	—	—	—	—	—	—	—	—	—
9,10	Omicidio colposo	15	12	15	12	15	12	11	2	11	2	11	2
11 a 45	CONTRO L'INCOLUMITÀ E LA LIBERTÀ INDIVIDUALE	111	48	122	52	151	59	245	84	303	115	338	103
11	Percosse	8	8	12	12	9	9	12	3	21	5	18	3
12 a 14	Lesioni personali volontarie	47	20	51	20	53	24	154	49	196	73	196	64
15 a 17	Lesioni personali colpose	13	11	13	11	12	11	41	20	42	20	41	20
18 a 22	Rissa, abbandono d'incapace, ecc.	9	1	10	1	38	7	12	3	12	3	46	7
23 a 45	Violenza privata, minaccia, ecc.	34	8	36	8	39	8	26	9	32	14	37	9
46,47	INGIURIE E DIFFAMAZIONI	25	20	32	24	33	28	59	19	82	28	73	25
48 a 89	Contro la famiglia, la moralità e il buon costume	48	32	55	35	57	38	94	31	113	38	126	41
48 a 61	CONTRO LA FAMIGLIA	30	19	33	20	34	22	57	22	63	24	69	24
51	Violazione obblighi assistenza familiare	16	12	16	12	16	12	29	14	30	14	29	14
52	Maltrattamenti in famiglia	11	4	14	5	12	4	23	6	27	8	32	7
(a)	Adulterio, bigamia, ecc.	3	3	3	3	6	6	5	2	6	2	8	3
62 a 78	CONTRO LA MORALITÀ E IL BUON COSTUME	17	13	21	15	20	16	31	7	40	11	44	14
62	Violenza carnale	1	—	3	—	1	—	3	—	4	—	1	—
63	Atti di libidine violenti	3	2	4	3	1	—	2	—	3	—	2	—
64	Atti osceni	4	4	4	4	2	2	9	—	11	—	14	—
65 a 78	Corruzione di minorenni, ecc.	9	7	10	8	16	14	17	7	22	11	27	14
79 a 89	CONTRO LA SANITÀ DELLA STIRPE	1	—	1	—	3	—	6	2	10	3	13	3
90 a 118	Contro il patrimonio	904	556	959	581	214	109	2.175	677	2.265	714	667	210
90 a 93	FURTO	800	500	848	521	153	66	1.928	591	1.973	601	366	110
90 a 92	Furto semplice	357	302	362	304	33	19	634	240	638	241	55	15
93	Furto aggravato	443	198	486	217	120	47	1.294	351	1.335	360	311	95
94 a 109	RAPINA E DANNI	23	5	26	7	5	3	58	8	67	13	88	7
94 a 97	Rapina, estorsione, sequestro di persona consumati	1	—	1	—	—	—	12	3	15	4	12	3
98 a 109	Rapina, estorsione, sequestro di persona tentati	2	—	2	—	1	—	14	2	18	4	15	1
110 a 118	Danni a cose, animali, terreni, ecc.	29	5	23	7	4	3	32	3	34	5	61	3
110	TRUFFA ED ALTRE FRODI	81	51	85	53	56	40	189	78	225	100	213	93
111	Truffa	57	33	61	35	33	21	133	53	161	72	136	59
112	Appropriazione indebita	15	10	15	10	14	11	22	11	25	11	25	12
113 a 118	Ricettazione	1	1	1	1	1	1	10	2	15	5	18	3
119 a 212	Insolvenza fraudolenta, ecc.	8	7	8	7	8	7	24	12	24	12	34	19
119 a 212	Contro l'economia e la fede pubblica ..	31	10	41	12	30	12	125	87	132	90	130	88
119 a 134	CONTRO L'ECONOMIA PUBBLICA, L'INDUSTRIA E IL COMMERCIO	16	3	22	5	14	3	86	77	88	79	91	79
119	Frode nell'esercizio del commercio	1	—	1	—	—	—	3	2	5	4	3	2
120	Vendita sostanze alimentari non genuine	—	—	—	—	—	—	1	—	1	—	2	—
121 a 134	Arbitraria invasione aziende, ecc.	1	—	1	—	—	—	2	2	2	2	2	2
—	Bancarotta e delitti in materia commerciale	14	3	20	5	14	3	80	73	80	73	84	75
135 a 162	CONTRO L'INCOLUMITÀ PUBBLICA	4	1	4	1	2	2	8	1	8	1	4	—
163 a 212	CONTRO LA FEDE PUBBLICA	11	6	15	6	14	7	31	9	36	10	35	9
163 a 174	Falsità in monete	1	1	1	1	1	1	2	—	2	—	2	—
175 a 182	Falsità in sigilli	2	—	2	—	3	—	—	—	—	—	—	—
183 a 212	Falsità in atti e persone	8	5	12	5	10	6	29	9	34	10	33	9
213 a 373	Contro lo Stato, le altre istituzioni sociali e l'ordine pubblico	21	5	26	6	24	7	72	28	94	33	93	32
213 a 276	CONTRO LA PERSONALITÀ DELLO STATO	—	—	—	—	—	—	1	—	1	—	1	—
277 a 318	CONTRO LA PUBBLICA AMMINISTRAZIONE	11	3	12	3	12	3	48	27	64	30	56	30
277 a 285	Violenza, resistenza, oltraggio	10	3	11	3	11	3	21	7	35	8	26	7
286 a 294	Peculato, malversazione, ecc.	—	—	—	—	—	—	—	—	—	—	—	—
295 a 318	Omissione atti di ufficio, ecc.	1	—	1	—	1	—	27	20	29	22	30	23
319 a 354	CONTRO L'AMMINISTRAZIONE DELLA GIUSTIZIA	7	1	8	1	10	3	22	1	28	3	33	2
355 a 366	CONTRO IL SENTIMENTO RELIGIOSO, ECC.	3	1	6	2	2	1	1	—	1	—	3	—
367 a 373	CONTRO L'ORDINE PUBBLICO	—	—	—	—	—	—	—	—	—	—	—	—
—	Altri fatti	1	—	1	—	1	—	2	—	2	—	2	—
	TOTALE	1.159	684	1.255	724	528	266	2.793	933	3.020	1.030	1.452	509

(a) Numeri 48 a 50, 53 a 61.

Segue TAV. 139 — FATTI DELITTUOSI, DELITTI CHE LI INTEGRANO E PERSONE DENUNCIATE SECONDO LA PROVINCIA, LA REGIONE E IL COMUNE CAPOLUOGO IN CUI FURONO COMMESSI

N. d'ordine	SPECIE DEI FATTI DELITTUOSI	PIEMONTE						VALLE D'AOSTA					
		FATTI		DELITTI		PERSONE		FATTI		DELITTI		PERSONE	
		Totale	Capoluoghi	Totale	Capoluoghi	Totale	Capoluoghi	Totale	Capoluogo	Totale	Capoluogo	Totale	Capoluogo
1 a 47	Contro la persona	3.001	1.315	3.696	1.637	3.831	1.626	74	19	83	20	95	23
1 a 10	CONTRO LA VITA	256	104	293	121	266	114	16	3	17	3	17	3
1	Strage	—	—	—	—	—	—	—	—	—	—	—	—
2,3	Omicidio volontario consumato	20	6	27	7	16	6	—	—	—	—	—	—
5,8	Omicidio volontario tentato	31	12	41	20	34	16	—	—	—	—	—	—
4	Infanticidio per causa di onore	6	2	12	4	8	5	2	—	3	—	2	—
6,7	Omicidio preterintenzionale	2	1	4	1	5	3	1	—	1	—	2	—
9,10	Omicidio colposo	197	83	209	89	203	84	13	3	13	3	13	3
11 a 45	CONTRO L'INCOLUMITÀ E LA LIBERTÀ INDIVIDUALE	2.380	1.046	2.922	1.295	3.108	1.298	55	16	63	17	75	20
11	Percosse	139	86	212	127	166	104	3	—	6	—	5	—
12 a 14	Lesioni personali volontarie	1.077	438	1.456	605	1.454	563	21	7	24	7	29	8
15 a 17	Lesioni personali colpose	760	349	766	351	780	361	19	7	19	7	19	7
18 a 22	Rissa, abbandono d'incapace, ecc.	88	28	99	31	329	109	4	2	5	3	13	5
23 a 45	Violenza privata, minaccia, ecc.	316	145	389	181	379	161	8	—	9	—	9	—
46,47	INGIURIE E DIFFAMAZIONI	365	165	481	221	457	214	3	—	3	—	3	—
48 a 89	Contro la famiglia, la moralità e il buon costume	975	580	1.263	754	1.245	748	13	4	17	5	19	5
48 a 61	CONTRO LA FAMIGLIA	622	365	745	437	730	435	6	1	6	1	9	2
51	Violazione obblighi assistenza familiare	352	241	370	255	368	253	1	—	1	—	2	—
52	Maltrattamenti in famiglia	196	73	276	113	227	83	3	—	3	—	3	—
(a)	Adulterio, bigamia, ecc.	74	51	99	69	135	99	2	1	2	1	4	2
62 a 78	CONTRO LA MORALITÀ E IL BUON COSTUME	331	206	483	299	466	289	6	3	10	4	9	3
62	Violenza carnale	35	9	55	11	31	9	4	1	6	2	7	1
63	Atti di libidine violenti	61	35	89	49	51	27	1	1	1	1	1	1
64	Atti osceni	106	76	116	82	149	99	—	—	—	—	—	—
65 a 78	Corruzione di minorenni, ecc.	129	86	223	157	235	154	1	1	1	1	1	1
79 a 89	CONTRO LA SANITÀ DELLA STIRPE	22	9	35	18	49	24	1	—	1	—	1	—
90 a 118	Contro il patrimonio	16.866	10.434	17.755	10.847	5.104	2.659	290	142	311	158	156	72
90 a 93	FURTO	14.951	9.257	15.542	9.478	3.230	1.527	266	131	286	147	130	62
90 a 92	Furto semplice	3.335	1.852	3.375	1.859	429	129	25	1	25	1	9	—
93	Furto aggravato	11.616	7.405	12.167	7.619	2.801	1.398	241	130	261	146	121	62
94 a 109	RAPINA E DANNI	357	130	442	179	362	140	7	2	7	2	9	3
94 a 97	Rapina, estorsione, sequestro di persona consumati	70	42	113	68	95	53	—	—	—	—	—	—
98 a 109	Rapina, estorsione, sequestro di persona tentati	74	42	92	56	83	47	—	—	—	—	—	—
98 a 109	Danni a cose, animali, terreni, ecc.	213	46	237	55	184	40	7	2	7	2	9	3
110 a 118	TRUFFA ED ALTRE FRODI	1.558	1.047	1.771	1.190	1.512	992	17	9	18	9	17	7
110	Truffa	1.055	681	1.216	800	914	573	11	5	12	5	11	3
111	Appropriazione indebita	282	206	295	213	304	222	3	1	3	1	3	1
112	Ricettazione	43	22	71	36	85	36	1	1	1	1	2	2
113 a 118	Insolvenza fraudolenta, ecc.	178	132	189	141	209	161	2	2	2	2	1	1
119 a 212	Contro l'economia e la fede pubblica	474	283	533	309	441	261	15	6	16	6	18	6
119 a 134	CONTRO L'ECONOMIA PUBBLICA, L'INDUSTRIA E IL COMMERCIO	165	121	174	125	169	123	4	4	4	4	4	4
119	Frode nell'esercizio del commercio	21	11	23	13	22	11	4	4	4	4	4	4
120	Vendita sostanze alimentari non genuine	1	—	1	—	2	—	—	—	—	—	—	—
121 a 134	Arbitraria invasione aziende, ecc.	8	4	9	4	6	4	—	—	—	—	—	—
—	Bancarotta e delitti in materia commerciale	135	106	141	108	139	108	—	—	—	—	—	—
135 a 162	CONTRO L'INCOLUMITÀ PUBBLICA	95	31	104	35	48	11	4	1	4	1	3	1
163 a 212	CONTRO LA FEDE PUBBLICA	214	131	255	149	224	127	7	1	8	1	11	1
163 a 174	Falsità in monete	25	15	25	15	6	1	1	—	2	—	4	—
175 a 182	Falsità in sigilli	5	1	6	1	7	2	—	—	—	—	—	—
183 a 212	Falsità in atti e persone	184	115	224	133	211	124	6	1	6	1	7	1
213 a 273	Contro lo Stato, le altre istituzioni sociali e l'ordine pubblico	415	177	600	271	557	255	11	4	16	8	15	7
213 a 276	CONTRO LA PERSONALITÀ DELLO STATO	3	—	3	—	4	—	—	—	—	—	—	—
277 a 318	CONTRO LA PUBBLICA AMMINISTRAZIONE	246	114	348	166	296	133	6	2	9	5	6	2
277 a 285	Violenza, resistenza, oltraggio	165	79	251	124	204	91	5	2	8	5	5	2
286 a 294	Peculato, malversazione, ecc.	9	3	12	3	12	6	1	—	1	—	1	—
295 a 318	Omissione atti di ufficio, ecc.	72	32	85	39	80	38	—	—	—	—	—	—
319 a 354	CONTRO L'AMMINISTRAZIONE DELLA GIUSTIZIA	135	49	174	61	167	62	3	—	4	—	4	—
355 a 366	CONTRO IL SENTIMENTO RELIGIOSO, ECC.	13	3	16	4	14	3	1	1	1	1	—	—
367 a 373	CONTRO L'ORDINE PUBBLICO	18	11	59	40	76	55	1	1	2	2	5	5
—	Altri fatti	12	1	16	2	13	1	—	—	—	—	—	—
	TOTALE...	21.743	12.790	23.863	13.820	11.191	5.550	403	175	443	197	303	113

(a) Numeri 48 a 50, 53 a 61.

Segue TAV. 139 — FATTI DELITTUOSI, DELITTI CHE LI INTEGRANO E PERSONE DENUNCIATE SECONDO LA PROVINCIA, LA REGIONE E IL COMUNE CAPOLUOGO IN CUI FURONO COMMESSI

N. d'ordine	SPECIE DEI FATTI DELITTUOSI	IMPERIA						SAVONA					
		FATTI		DELITTI		PERSONE		FATTI		DELITTI		PERSONE	
		Totale	Capoluogo	Totale	Capoluogo	Totale	Capoluogo	Totale	Capoluogo	Totale	Capoluogo	Totale	Capoluogo
1 a 47	Contro la persona	121	10	169	12	206	18	408	168	433	180	477	195
1 a 10	CONTRO LA VITA	19	5	26	7	23	7	31	7	33	8	31	8
1	Strage	—	—	—	—	—	—	—	—	—	—	—	—
2,3	Omicidio volontario consumato	3	—	3	—	4	—	—	—	—	—	—	—
5,8	Omicidio volontario tentato	4	—	8	—	5	—	2	1	3	2	2	1
4	Infanticidio per causa di onore	1	1	2	2	2	2	—	—	—	—	—	—
6,7	Omicidio preterintenzionale	—	—	—	—	—	—	—	—	—	—	—	—
9,10	Omicidio colposo	11	4	13	5	12	5	29	6	30	6	29	7
11 a 45	CONTRO L'INCOLUMITÀ E LA LIBERTÀ INDIVIDUALE	87	5	119	5	166	11	365	157	386	166	433	182
11	Percosse	3	—	6	—	3	—	2	—	5	—	4	—
12 a 14	Lesioni personali volontarie	42	1	67	1	64	1	91	56	106	63	112	62
15 a 17	Lesioni personali colpose	11	2	11	2	11	2	248	94	248	94	273	111
18 a 22	Rissa, abbandono d'incapace, ecc. . .	9	1	10	1	41	7	4	1	4	1	21	3
23 a 45	Violenza privata, minaccia, ecc. . . .	22	1	25	1	47	1	20	6	23	8	23	6
46,47	INGIURIE E DIFFAMAZIONI	15	—	24	—	17	—	12	4	14	6	13	5
48 a 89	Contro la famiglia, la moralità e il buon costume	48	3	60	4	55	4	52	24	67	31	59	29
48 a 61	CONTRO LA FAMIGLIA	25	—	31	—	29	—	23	10	27	13	25	12
51	Violazione obblighi assistenza familiare	3	—	3	—	3	—	11	7	11	7	11	7
52	Maltrattamenti in famiglia	18	—	24	—	19	—	9	1	11	2	9	1
(a)	Adulterio, bigamia, ecc.	4	—	4	—	7	—	3	2	5	4	5	4
62 a 78	CONTRO LA MORALITÀ E IL BUON COSTUME	21	3	27	4	23	4	28	13	39	17	32	15
62	Violenza carnale	4	1	6	2	4	2	3	1	5	1	3	1
63	Atti di libidine violenti	5	1	8	1	5	1	9	4	15	8	9	4
64	Atti osceni	8	1	9	1	7	1	8	4	8	4	6	2
65 a 78	Corruzione di minorenni, ecc.	4	—	4	—	7	—	8	4	11	4	14	8
79 a 89	CONTRO LA SANITÀ DELLA STIRPE	2	—	2	—	3	—	1	1	1	1	2	2
90 a 118	Contro il patrimonio	1.353	182	1.417	186	399	62	1.712	514	1.848	591	438	148
90 a 93	FURTO	1.251	170	1.291	173	278	52	1.599	470	1.669	502	329	95
90 a 92	Furto semplice	149	35	152	35	32	7	353	133	355	134	56	15
93	Furto aggravato	1.102	135	1.139	138	246	45	1.246	337	1.314	368	272	80
94 a 109	RAPINA E DANNI	37	4	51	5	47	1	25	9	40	22	31	16
94 a 97	Rapina, estorsione, sequestro di persona consumati	9	1	12	2	5	1	7	2	8	2	7	5
98 a 109	Rapina, estorsione, sequestro di persona tentati	10	3	16	3	7	—	4	1	17	13	7	3
110 a 118	Danni a cose, animali, terreni, ecc. . .	18	—	23	—	35	—	14	6	15	7	17	8
110	TRUFFA ED ALTRE FRODI	65	8	75	8	74	9	88	35	139	67	79	37
111	Truffa	45	8	51	8	44	9	71	28	116	58	54	25
112	Appropriazione indebita	8	—	8	—	8	—	6	3	6	3	7	4
113 a 118	Ricettazione	4	—	7	—	10	—	4	2	10	4	10	6
119 a 212	Insolvenza fraudolenta, ecc.	8	—	9	—	12	—	7	2	7	2	8	2
119 a 134	Contro l'economia e la fede pubblica ..	51	7	58	7	32	5	27	1	28	1	12	1
119	CONTRO L'ECONOMIA PUBBLICA, L'INDUSTRIA E IL COMMERCIO	1	—	2	—	2	—	1	1	1	1	1	1
120	Frode nell'esercizio del commercio ..	1	—	2	—	2	—	—	—	—	—	—	—
121 a 134	Vendita sostanze alimentari non genuine	—	—	—	—	—	—	—	—	—	—	—	—
—	Arbitraria invasione aziende, ecc. . .	—	—	—	—	—	—	—	—	—	—	—	—
135 a 162	Bancarotta e delitti in materia commerciale	—	—	—	—	—	—	1	1	1	1	1	1
163 a 212	CONTRO L'INCOLUMITÀ PUBBLICA	21	1	21	1	2	1	22	—	23	—	7	—
163 a 174	CONTRO LA FEDE PUBBLICA	29	6	35	6	28	4	4	—	4	—	4	—
175 a 182	Falsità in monete	7	4	7	4	1	—	1	—	1	—	1	—
183 a 212	Falsità in sigilli	—	—	—	—	—	—	—	—	—	—	—	—
213 a 373	Falsità in atti e persone	22	2	28	2	27	4	3	—	3	—	3	—
213 a 276	Contro lo Stato, le altre istituzioni sociali e l'ordine pubblico	33	6	55	9	45	7	28	9	58	12	34	9
277 a 318	CONTRO LA PERSONALITÀ DELLO STATO ..	1	—	1	—	—	—	1	—	3	—	1	—
277 a 285	CONTRO LA PUBBLICA AMMINISTRAZIONE ..	17	6	30	9	21	7	20	7	29	10	21	7
286 a 294	Violenza, resistenza, oltraggio	13	4	25	7	17	5	17	6	26	9	18	6
295 a 318	Peculato, malversazione, ecc.	3	1	4	1	3	1	1	—	1	—	1	—
319 a 354	Omissioni atti di ufficio ecc.	1	1	1	1	1	1	2	1	2	1	2	1
355 a 366	CONTRO L'AMMINISTRAZIONE DELLA GIUSTIZIA	10	—	12	—	11	—	5	2	5	2	6	2
367 a 373	CONTRO IL SENTIMENTO RELIGIOSO, ECC. ..	1	—	2	—	1	—	—	—	—	—	—	—
—	CONTRO L'ORDINE PUBBLICO	4	—	10	—	12	—	2	—	21	—	6	—
—	Altri fatti	1	—	2	—	1	—	—	—	—	—	—	—
	TOTALE	1.607	208	1.761	218	738	96	2.227	716	2.434	815	1.020	382

(a) Numeri 48 a 50, 53 a 61.

Segue TAV. 139 — FATTI DELITTUOSI, DELITTI CHE LI INTEGRANO E PERSONE DENUNCIATE SECONDO LA PROVINCIA, LA REGIONE E IL COMUNE CAPOLUOGO IN CUI FURONO COMMESSI

N. d'ordine	SPECIE DEI FATTI DELITTUOSI	GENOVA						LA SPEZIA					
		FATTI		DELITTI		PERSONE		FATTI		DELITTI		PERSONE	
		Totale	Capoluogo	Totale	Capoluogo	Totale	Capoluogo	Totale	Capoluogo	Totale	Capoluogo	Totale	Capoluogo
1 a 47	Contro la persona	379	284	494	364	492	362	123	63	143	74	169	81
1 a 10	CONTRO LA VITA	34	26	40	31	36	27	17	5	20	5	17	5
1	Strage	—	—	—	—	—	—	—	—	—	—	—	—
2,3	Omicidio volontario consumato	4	3	4	3	3	2	2	1	2	1	2	1
5,8	Omicidio volontario tentato	6	5	10	9	9	8	2	1	2	1	2	1
4	Infanticidio per causa di onore	2	2	2	2	1	1	—	—	—	—	—	—
6,7	Omicidio preterintenzionale	—	—	—	—	—	—	—	—	—	—	—	—
9,10	Omicidio colposo	22	16	24	17	23	16	13	3	16	3	13	3
11 a 45	CONTRO L'INCOLUMITÀ E LA LIBERTÀ INDIVIDUALE	310	236	402	300	410	305	101	55	116	65	143	72
11	Percosse	16	7	26	8	19	10	5	2	9	4	8	3
12 a 14	Lesioni personali volontarie	208	168	269	219	260	203	60	40	70	48	75	45
15 a 17	Lesioni personali colpose	32	24	35	26	34	26	19	7	19	7	19	7
18 a 22	Rissa, abbandono d'incapace, ecc. . .	12	9	16	13	48	33	7	2	7	2	32	14
23 a 45	Violenza privata, minaccia, ecc. . . .	42	28	56	34	49	33	10	4	11	4	9	3
46,47	INGIURIE E DIFFAMAZIONI	35	22	52	33	46	30	5	3	7	4	9	4
48 a 85	Contro la famiglia, la moralità e il buon costume	183	151	236	192	216	174	38	24	43	28	44	30
48 a 61	CONTRO LA FAMIGLIA	98	77	116	92	114	88	23	14	23	14	25	15
51	Violazione obblighi assistenza familiare	43	35	44	36	43	35	9	4	9	4	9	4
52	Maltrattamenti in famiglia	39	31	50	40	42	34	11	9	11	9	12	9
(a)	Adulterio, bigamia, ecc.	16	11	22	16	29	19	3	1	3	1	4	2
62 a 78	CONTRO LA MORALITÀ E IL BUON COSTUME	83	72	117	97	100	84	14	9	18	12	16	12
62	Violenza carnale	5	3	13	7	6	4	2	1	3	1	2	1
63	Atti di libidine violenti	19	17	28	24	17	15	2	1	4	3	2	1
64	Atti osceni	25	22	27	24	29	25	6	3	6	3	7	5
65 a 78	Corruzione di minorenni, ecc.	34	30	49	42	48	40	4	4	5	5	5	5
79 a 89	CONTRO LA SANITÀ DELLA STIRPE	2	2	3	3	2	2	1	1	2	2	3	3
90 a 118	Contro il patrimonio	5 479	4 425	5 685	4 563	1 360	1 080	841	542	856	548	201	112
90 a 93	FURTO	5 089	4 111	5 218	4 192	932	721	783	504	791	506	140	68
90 a 92	Furto semplice	1.310	1.012	1.322	1.018	145	96	142	67	142	67	30	12
93	Furto aggravato	3.779	3.099	3.896	3.174	787	625	641	437	649	439	110	56
94 a 109	RAPINA E DANNI	65	44	96	65	64	45	14	9	14	9	13	12
94 a 97	Rapina, estorsione, sequestro di persona consumati	20	15	45	32	35	30	2	2	2	2	3	3
98 a 109	Rapina, estorsione, sequestro di persona tentati	8	6	12	9	10	8	1	1	1	1	—	—
110 a 118	Danni a cose, animali, terreni, ecc. .	37	23	39	24	19	7	11	6	11	6	10	9
110	TRUFFA ED ALTRE FRODI	325	270	371	306	364	314	44	29	51	33	48	32
111	Truffa	217	179	246	203	204	176	32	22	37	26	31	25
112	Appropriazione indebita	51	42	54	43	65	55	6	4	6	4	6	4
112	Ricettazione	13	12	23	21	39	37	3	1	5	1	7	1
113 a 118	Insolvenza fraudolenta, ecc.	44	37	48	39	56	46	3	2	3	2	4	2
119 a 212	Contro l'economia e la fede pubblica ..	88	60	114	82	109	84	39	20	40	20	24	17
119 a 134	CONTRO L'ECONOMIA PUBBLICA, L'INDUSTRIA E IL COMMERCIO	17	14	24	20	27	19	8	8	8	8	10	10
119	Frode nell'esercizio del commercio ..	9	7	10	8	15	8	7	7	7	7	9	9
120	Vendita sostanze alimentari non genuine	—	—	—	—	—	—	—	—	—	—	—	—
121 a 134	Arbitraria invasione aziende, ecc. . .	4	3	7	5	5	4	1	1	1	1	1	1
—	Bancarotta e delitti in materia commerciale	4	4	7	7	7	7	—	—	—	—	—	—
135 a 162	CONTRO L'INCOLUMITÀ PUBBLICA	37	18	50	28	41	31	22	6	22	6	4	1
163 a 212	CONTRO LA FEDE PUBBLICA	34	28	40	34	41	34	9	6	10	6	10	6
163 a 174	Falsità in monete	7	7	12	12	8	8	1	—	1	—	1	—
175 a 182	Falsità in sigilli	1	—	1	—	1	—	—	—	—	—	—	—
183 a 212	Falsità in atti e persone	26	21	27	22	32	26	8	6	9	6	9	6
213 a 373	Contro lo Stato, le altre istituzioni sociali e l'ordine pubblico	92	71	149	115	124	95	23	10	28	12	28	12
213 a 276	CONTRO LA PERSONALITÀ DELLO STATO	1	1	3	3	3	3	1	—	1	—	1	—
277 a 318	CONTRO LA PUBBLICA AMMINISTRAZIONE ..	73	58	117	97	90	73	12	5	15	5	12	5
277 a 285	Violenza, resistenza, oltraggio	57	46	91	75	65	52	8	2	11	2	8	2
286 a 294	Peculato, malversazione, ecc.	3	3	9	9	11	11	2	1	2	1	2	1
295 a 318	Omissione atti di ufficio, ecc.	13	9	17	13	14	10	2	2	2	2	2	2
319 a 354	CONTRO L'AMMINISTRAZIONE DELLA GIUSTIZIA	13	10	16	11	14	11	10	5	12	7	15	7
355 a 366	CONTRO IL SENTIMENTO RELIGIOSO, ECC. ..	1	1	1	1	—	—	—	—	—	—	—	—
367 a 373	CONTRO L'ORDINE PUBBLICO	4	1	12	3	17	8	—	—	—	—	—	—
—	Altri fatti	2	1	2	1	4	2	1	—	1	—	1	—
	TOTALE	6 223	4 992	6 680	5 317	2 305	1 797	1 065	659	1 111	682	467	252

(a) Numeri 48 a 50, 53 a 61.

Segue TAV. 139 — FATTI DELITTUOSI, DELITTI CHE LI INTEGRANO E PERSONE DENUNCIATE SECONDO LA PROVINCIA, LA REGIONE E IL COMUNE CAPOLUOGO IN CUI FURONO COMMESSI

N. d'ordine	SPECIE DEI FATTI DELITTUOSI	LIGURIA						VARESE					
		FATTI		DELITTI		PERSONE		FATTI		DELITTI		PERSONE	
		Totale	Capoluoghi	Totale	Capoluoghi	Totale	Capoluoghi	Totale	Capoluogo	Totale	Capoluogo	Totale	Capoluogo
1 a 47	Contro la persona	1.031	525	1.239	630	1.344	656	355	86	432	87	424	88
1 a 10	CONTRO LA VITA	101	43	119	51	107	47	37	8	38	8	37	8
1	Strage	—	—	—	—	—	—	—	—	—	—	—	—
2,3	Omicidio volontario consumato	9	4	9	4	9	3	2	—	2	—	2	—
5,8	Omicidio volontario tentato	14	7	23	12	18	10	1	—	1	—	1	—
4	Infanticidio per causa di onore	3	3	4	4	3	3	—	—	—	—	—	—
6,7	Omicidio preterintenzionale	—	—	—	—	—	—	—	—	—	—	—	—
9,10	Omicidio colposo	75	29	83	31	77	31	34	8	35	8	34	8
11 a 45	CONTRO L'INCOLUMITÀ E LA LIBERTÀ INDIVIDUALE	863	453	1.023	536	1.152	570	285	77	346	77	341	79
11	Percosse	26	9	46	12	34	13	14	—	25	—	21	—
12 a 14	Lesioni personali volontarie	401	265	512	331	511	311	102	2	131	2	137	2
15 a 17	Lesioni personali colpose	310	127	313	129	337	146	123	72	123	72	122	72
18 a 22	Rissa, abbandono d'incapace, ecc. ..	32	13	37	17	142	57	4	1	4	1	16	4
23 a 45	Violenza privata, minaccia, ecc.	94	39	115	47	128	43	42	2	63	2	45	1
46,47	INGIURIE E DIFFAMAZIONI	67	29	97	43	85	39	33	1	48	2	46	1
48 a 89	Contro la famiglia, la moralità e il buon costume	321	202	406	255	374	237	89	13	115	17	116	28
48 a 61	CONTRO LA FAMIGLIA	169	101	197	119	193	115	48	4	53	4	57	4
51	Violazione obblighi assistenza familiare	66	46	67	47	66	46	19	3	19	3	21	3
52	Maltrattamenti in famiglia	77	41	96	51	82	44	22	—	27	—	24	—
(a)	Adulterio, bigamia, ecc.	26	14	34	21	45	25	7	1	7	1	12	1
62 a 78	CONTRO LA MORALITÀ E IL BUON COSTUME	146	97	201	130	171	115	41	9	62	13	59	24
62	Violenza carnale	14	6	27	11	15	8	8	2	16	5	12	4
63	Atti di libidine violenti	35	23	55	36	33	21	10	1	17	1	9	1
64	Atti osceni	47	30	50	32	49	33	16	3	17	3	17	4
65 a 89	Corruzione di minorenni ecc.	50	38	69	51	74	53	7	3	12	4	21	15
79 a 78	CONTRO LA SANITÀ DELLA STIRPE	6	4	8	6	10	7	—	—	—	—	—	—
90 a 118	Contro il patrimonio	9.385	5.663	9.806	5.888	2.398	1.402	2.022	312	2.075	325	426	70
90 a 93	FURTO	8.722	5.255	8.969	5.373	1.678	936	1.896	293	1.932	303	320	57
90 a 92	Furto semplice	1.954	1.247	1.971	1.254	263	130	861	69	865	69	54	5
93	Furto aggravato	6.768	4.008	6.998	4.119	1.415	806	1.035	224	1.067	234	266	52
94 a 109	RAPINA E DANNI	141	66	201	101	155	74	34	5	40	6	26	2
94 a 97	Rapina, estorsione, sequestro di persona consumati	38	20	67	38	50	39	9	2	11	3	8	2
98 a 109	Rapina, estorsione, sequestro di persona tentati	23	11	46	26	24	11	8	2	10	2	5	—
110 a 118	Danni a cose, animali, terreni, ecc.	80	35	88	37	81	24	17	1	19	1	13	—
110	TRUFFA ED ALTRE FRODI	522	342	636	414	565	392	92	14	103	16	80	11
111	Truffa	365	237	450	295	333	235	69	8	76	10	50	3
112	Appropriazione indebita	71	49	74	50	86	63	16	4	16	4	16	4
113 a 118	Ricettazione	24	15	45	26	66	44	2	—	6	—	7	—
119 a 212	Insolvenza fraudolenta, ecc.	62	41	67	43	80	50	5	2	5	2	7	4
119 a 134	Contro l'economia e la fede pubblica ..	205	88	240	110	177	107	32	3	33	3	34	3
119 a 134	CONTRO L'ECONOMIA PUBBLICA, L'INDUSTRIA E IL COMMERCIO	27	23	35	29	40	30	4	—	4	—	6	—
119	Frode nell'esercizio del commercio ..	17	14	19	15	26	17	2	—	2	—	4	—
120	Vendita sostanze alimentari non genuine	—	—	—	—	—	—	—	—	—	—	—	—
121a 134	Arbitraria invasione aziende, ecc. ...	5	4	8	6	6	5	—	—	—	—	—	—
—	Bancarotta e delitti in materia commerciale	5	5	8	8	8	8	2	—	2	—	2	—
135 a 162	CONTRO L'INCOLUMITÀ PUBBLICA	102	25	116	35	54	33	9	2	9	2	8	—
163 a 212	CONTRO LA FEDE PUBBLICA	76	40	89	46	83	44	19	1	20	1	20	3
163 a 174	Falsità in monete	16	11	21	16	11	8	4	—	4	—	—	—
175 a 182	Falsità in sigilli	1	—	1	—	1	—	—	—	—	—	—	—
183 a 212	Falsità in atti e persone	59	29	67	30	71	36	15	1	16	1	20	3
213 a 373	Contro lo Stato, le altre istituzioni sociali e l'ordine pubblico	176	96	290	148	231	123	32	—	45	—	56	—
213 a 276	CONTRO LA PERSONALITÀ DELLO STATO	4	1	8	3	5	3	1	—	1	—	1	—
277 a 318	CONTRO LA PUBBLICA AMMINISTRAZIONE	122	76	191	121	144	92	13	—	16	—	12	—
277 a 285	Violenza, resistenza, oltraggio	95	58	153	93	108	65	9	—	12	—	8	—
286 a 294	Peculato, malversazione, ecc.	9	5	16	11	17	13	2	—	2	—	2	—
295 a 318	«Omissione atti di ufficio, ecc.» ..	18	13	22	17	19	14	2	—	2	—	2	—
319 a 354	CONTRO L'AMMINISTRAZIONE DELLA GIUSTIZIA	38	17	45	20	46	20	14	—	17	—	16	—
355 a 366	CONTRO IL SENTIMENTO RELIGIOSO, ECC.	2	1	3	1	1	—	—	—	—	—	—	—
367 a 373	CONTRO L'ORDINE PUBBLICO	10	1	43	3	35	8	4	—	11	—	27	—
—	Altri fatti	4	1	5	1	6	2	—	—	—	—	—	—
	TOTALE	11.122	6.575	11.986	7.032	4.530	2.527	2.530	414	2.700	432	1.056	189

(a) Numeri 48 a 50, 53 a 61.

Segue TAV. 139 — FATTI DELITTUOSI, DELITTI CHE LI INTEGRANO E PERSONE DENUNCIATE SECONDO LA PROVINCIA, LA REGIONE E IL COMUNE CAPOLUOGO IN CUI FURONO COMMESSI

N. d'ordine	SPECIE DEI FATTI DELITTUOSI	COMO						SONDRIO					
		FATTI		DELITTI		PERSONE		FATTI		DELITTI		PERSONE	
		Totale	Capoluogo	Totale	Capoluogo	Totale	Capoluogo	Totale	Capoluogo	Totale	Capoluogo	Totale	Capoluogo
1 a 47	Contro la persona	816	231	894	241	987	249	117	23	149	30	170	28
1 a 10	CONTRO LA VITA.....	48	7	48	7	50	8	11	—	11	—	12	—
1	Strage	—	—	—	—	—	—	—	—	—	—	—	—
2,3	Omicidio volontario consumato.....	—	—	—	—	—	—	—	—	—	—	—	—
5,8	Omicidio volontario tentato	2	1	2	1	4	1	—	—	—	—	—	—
4	Infanticidio per causa di onore	—	—	—	—	—	—	—	—	—	—	—	—
6,7	Omicidio preterintenzionale	—	—	—	—	—	—	—	—	—	—	—	—
9,10	Omicidio colposo	46	6	46	6	46	7	11	—	11	—	12	—
11 a 45	CONTRO L'INCOLUMITÀ E LA LIBERTÀ INDIVIDUALE	733	223	795	232	897	239	93	18	118	20	138	19
11	Percosse.....	8	—	12	—	10	—	6	2	8	3	7	2
12 a 14	Lesioni personali volontarie	153	17	203	26	241	34	52	9	74	10	82	9
15 a 17	Lesioni personali colpose	528	201	528	201	525	200	16	5	16	5	16	5
18 a 22	Rissa, abbandono d'incapace, ecc. ...	17	—	18	—	86	—	5	—	5	—	13	—
23 a 45	Violenza privata, minaccia, ecc.	27	5	34	5	35	5	14	2	15	2	20	3
46,47	INGIURIE E DIFFAMAZIONI.....	35	1	51	2	40	2	13	5	20	10	20	9
48 a 89	Contro la famiglia, la moralità e il buon costume	90	18	130	25	139	27	28	8	38	8	35	7
48 a 61	CONTRO LA FAMIGLIA	27	3	32	3	32	3	19	7	21	7	22	7
51	Violazione obblighi assistenza familiare.....	14	2	14	2	16	2	7	3	8	3	9	3
52	Maltreatmenti in famiglia	12	—	17	—	15	—	11	4	11	4	12	4
(a)	Adulterio, bigamia, ecc.	1	1	1	1	1	1	1	—	2	—	2	—
62 a 78	CONTRO LA MORALITÀ E IL BUON COSTUME	60	15	95	22	103	24	8	1	16	1	12	—
62	Violenza carnale	7	3	13	6	8	4	3	—	8	—	7	—
63	Atti di libidine violenti	8	3	12	5	13	8	3	—	6	—	5	—
64	Atti osceni	18	3	25	3	33	3	2	1	2	1	—	—
65 a 78	Corruzioni di minorenni	27	6	45	8	49	9	—	—	—	—	—	—
79 a 89	CONTRO LA SANITÀ DELLA STIRPE	3	—	3	—	4	—	1	—	1	—	1	—
90 a 118	Contro il patrimonio	1.721	602	1.802	615	488	114	349	102	390	110	182	46
90 a 93	FURTO.....	1.558	550	1.615	556	339	76	311	94	345	101	157	38
90 a 92	Furto semplice	377	196	380	196	44	10	82	32	84	32	31	5
93	Furto aggravato.....	1.181	354	1.235	360	295	66	229	62	261	69	126	33
94 a 109	RAPINA E DANNI.....	43	11	52	12	31	5	14	—	15	—	4	—
94 a 97	Rapina, estorsione, sequestro di persona consumati.....	17	5	23	6	15	3	—	—	—	—	—	—
94 a 97	Rapina, estorsione, sequestro di persona tentati	5	3	5	3	2	1	—	—	—	—	—	—
98 a 109	Danni a cose, animali, terreni, ecc. ...	21	3	24	3	14	1	14	—	15	—	4	—
110 a 118	TRUFFA ED ALTRE FRODI.....	120	41	135	47	118	33	24	8	30	9	21	8
110	Truffa	91	33	105	39	82	23	18	5	22	6	15	5
111	Appropriazione indebita	14	6	14	6	16	7	4	2	6	2	4	2
112	Ricettazione	—	—	—	—	—	—	—	—	—	—	—	—
113 a 118	Insolvenza fraudolenta, ecc.	15	2	16	2	20	3	2	1	2	1	2	1
119 a 212	Contro l'economia e la fede pubblica..	27	5	42	9	36	8	12	—	12	—	7	—
119 a 134	CONTRO L'ECONOMIA PUBBLICA, L'INDUSTRIA E IL COMMERCIO	—	—	—	—	—	—	—	—	—	—	—	—
119	Frode nell'esercizio del commercio	—	—	—	—	—	—	—	—	—	—	—	—
120	Vendita sostanze alimentari non genuine	—	—	—	—	—	—	—	—	—	—	—	—
121 a 134	Arbitraria invasione aziende, ecc. ...	—	—	—	—	—	—	—	—	—	—	—	—
—	Bancarotta e delitti in materia commerciale	—	—	—	—	—	—	—	—	—	—	—	—
135 a 162	CONTRO L'INCOLUMITÀ PUBBLICA.....	11	—	15	—	13	—	8	—	8	—	3	—
163 a 212	CONTRO LA FEDE PUBBLICA.....	16	5	27	9	23	8	4	—	4	—	4	—
163 a 174	Falsità in monete	—	—	—	—	—	—	—	—	—	—	—	—
175 a 182	Falsità in sigilli	2	2	4	4	4	4	—	—	—	—	—	—
183 a 212	Falsità in atti e persone	14	3	23	5	19	4	4	—	4	—	4	—
213 a 373	Contro lo Stato, le altre istituzioni sociali e l'ordine pubblico	59	9	78	15	78	19	17	2	23	2	21	2
213 a 276	CONTRO LA PERSONALITÀ DELLO STATO	34	3	45	6	41	4	10	1	16	1	13	1
277 a 318	CONTRO LA PUBBLICA AMMINISTRAZIONE	30	3	40	6	34	4	10	1	16	1	13	1
277 a 285	Violenza, resistenza, oltraggio	—	—	—	—	—	—	—	—	—	—	—	—
286 a 294	Peculato, malversazione, ecc.	—	—	—	—	—	—	—	—	—	—	—	—
295 a 318	Omissione atti di ufficio, ecc.	4	—	5	—	7	—	—	—	—	—	—	—
319 a 354	CONTRO L'AMMINISTRAZIONE DELLA GIUSTIZIA.....	24	5	29	5	27	5	5	1	5	1	6	1
355 a 366	CONTRO IL SENTIMENTO RELIGIOSO, ECC.	—	—	—	—	—	—	2	—	2	—	2	—
367 a 373	CONTRO L'ORDINE PUBBLICO.....	1	1	4	4	10	10	—	—	—	—	—	—
—	Altri fatti	—	—	—	—	—	—	—	—	—	—	—	—
	TOTALE...	2.713	865	2.946	905	1.728	417	523	135	612	150	415	83

(a) Numeri 48 a 50, 53 a 61.

Segue TAV. 139 — FATTI DELITTUOSI, DELITTI CHE LI INTEGRANO E PERSONE DENUNCIATE SECONDO LA PROVINCIA, LA REGIONE E IL COMUNE CAPOLUOGO IN CUI FURONO COMMESSI

N. d'ordine	SPECIE DEI FATTI DELITTUOSI	MILANO						BERGAMO					
		FATTI		DELITTI		PERSONE		FATTI		DELITTI		PERSONE	
		Totale	Capoluogo	Totale	Capoluogo	Totale	Capoluogo	Totale	Capoluogo	Totale	Capoluogo	Totale	Capoluogo
1 a 47	Contro la persona	2.551	1.638	2.991	1.905	3.296	2.025	995	499	1.165	572	1.701	899
1 a 10	CONTRO LA VITA	218	102	247	124	233	114	83	27	103	31	84	30
1	Strage	—	—	—	—	—	—	—	—	—	—	—	—
2,3	Omicidio volontario consumato	16	11	28	22	21	18	4	2	6	4	4	2
5,8	Omicidio volontario tentato	17	9	24	14	19	9	4	2	6	2	4	2
4	Infanticidio per causa di onore	2	1	3	1	1	1	6	—	7	—	—	—
6,7	Omicidio preterintenzionale	1	1	1	1	1	1	2	1	2	1	1	1
9,10	Omicidio colposo	182	80	191	86	191	85	67	22	82	24	75	25
11 a 45	CONTRO L'INCOLUMITÀ E LA LIBERTÀ INDIVIDUALE	2.142	1.378	2.486	1.572	2.821	1.720	851	442	969	498	1.540	834
11	Percosse	86	70	113	89	107	89	17	13	30	22	26	19
12 a 14	Lesioni personali volontarie	829	520	1.058	657	1.116	677	186	58	263	84	281	78
15 a 17	Lesioni personali colpose	945	594	953	597	947	596	600	353	602	354	1.160	711
18 a 22	Rissa, abbandono d'incapace, ecc.	75	26	107	28	380	139	10	1	11	1	27	3
23 a 45	Violenza privata, minaccia, ecc.	207	169	255	201	271	219	38	17	63	37	46	23
46,47	INGIURIE E DIFFAMAZIONI	191	155	259	209	242	191	61	30	93	43	77	35
48 a 89	Contro la famiglia, la moralità e il buon costume	789	618	932	712	1.036	842	108	76	156	107	149	110
48 a 61	CONTRO LA FAMIGLIA	402	282	460	316	448	317	57	37	62	41	65	42
51	Violazione obblighi assistenza familiare	212	160	212	160	220	167	31	24	33	26	32	24
52	Maltrattamenti in famiglia	150	94	196	124	158	98	17	6	19	8	18	6
(a)	Adulterio, bigamia, ecc.	40	28	52	32	70	52	9	7	10	7	15	12
62 a 78	CONTRO LA MORALITÀ E IL BUON COSTUME	381	334	462	394	579	524	49	38	91	65	77	63
62	Violenza carnale	18	8	26	9	20	11	5	3	16	11	13	11
63	Atti di libidine violenti	33	22	54	34	28	15	8	7	13	11	8	7
64	Atti osceni	230	217	234	220	389	370	16	12	16	12	22	18
65 a 78	Corruzione di minorenni, ecc.	100	87	148	131	142	128	20	16	46	31	34	27
79 a 89	CONTRO LA SANITÀ DELLA STIRPE	6	2	10	2	9	1	2	1	3	1	7	5
90 a 118	Contro il patrimonio	17.805	14.868	18.340	15.131	3.869	3.223	2.497	1.523	2.626	1.604	749	367
90 a 93	FURTO	16.266	13.591	16.570	13.654	2.246	1.867	2.288	1.386	2.371	1.433	483	205
90 a 92	Furto semplice	2.378	1.139	2.389	1.140	257	147	936	659	939	659	65	15
93	Furto aggravato	13.888	12.452	14.181	12.514	1.989	1.720	1.352	727	1.432	774	418	190
94 a 109	RAPINA E DANNI	200	115	293	193	227	141	44	19	56	29	65	30
94	Rapina, estorsione, sequestro di persona consumati	93	59	173	128	120	90	15	11	25	20	32	22
94	Rapina, estorsione, sequestro di persona tentati	42	31	49	37	34	26	7	3	7	3	6	2
98 a 109	Danni a cose, animali, terreni, ecc.	65	25	71	28	73	25	22	5	24	6	27	6
110 a 118	TRUFFA ED ALTRE FRODI	1.339	1.162	1.477	1.284	1.396	1.215	165	118	199	142	201	132
110	Truffa	876	744	968	828	819	693	116	84	137	99	114	82
111	Appropriazione indebita	282	251	297	261	329	295	29	22	29	22	31	23
112	Ricettazione	41	32	67	55	82	66	12	9	25	18	47	23
113 a 118	Insolvenza fraudolenta, ecc.	140	135	145	140	166	161	8	3	8	3	9	4
119 a 212	Contro l'economia e la fede pubblica ..	187	117	227	149	199	137	37	15	45	16	35	14
119 a 134	CONTRO L'ECONOMIA PUBBLICA, L'INDUSTRIA E IL COMMERCIO	36	19	38	21	47	28	2	2	2	2	1	1
119	Frode nell'esercizio del commercio	11	9	13	11	18	15	1	1	1	1	1	1
120	Vendita sostanze alimentari non genuine	—	—	—	—	—	—	—	—	—	—	—	—
121 a 134	Arbitraria invasione aziende, ecc.	4	3	4	3	5	4	—	—	—	—	—	—
—	Bancarotta e delitti in materia commerciale	21	7	21	7	24	9	1	1	1	1	—	—
135 a 162	CONTRO L'INCOLUMITÀ PUBBLICA	43	27	49	29	23	16	14	3	19	3	10	2
163 a 212	CONTRO LA FEDE PUBBLICA	108	71	140	99	129	93	21	10	24	11	24	11
163 a 174	Falsità in monete	7	5	7	5	10	9	1	—	1	—	1	—
175 a 182	Falsità in sigilli	8	7	16	15	12	11	—	—	—	—	—	—
183 a 212	Falsità in atti e persone	93	59	117	79	107	73	20	10	23	11	23	11
213 a 373	Contro lo Stato, le altre istituzioni sociali e l'ordine pubblico	277	161	469	265	450	258	54	20	77	35	78	35
213 a 276	CONTRO LA PERSONALITÀ DELLO STATO	3	1	4	2	3	1	2	1	2	1	3	2
277 a 318	CONTRO LA PUBBLICA AMMINISTRAZIONE	170	98	256	145	196	104	39	13	57	25	51	21
277 a 285	Violenza, resistenza, oltraggio	149	86	217	118	171	90	33	10	46	17	39	12
286 a 294	Peculato, malversazione, ecc.	1	—	2	—	1	—	2	2	5	5	7	7
295 a 318	Omissione atti di ufficio, ecc.	20	12	37	27	24	14	4	1	6	3	5	2
319 a 354	CONTRO L'AMMINISTRAZIONE DELLA GIUSTIZIA	77	49	93	61	99	67	11	5	13	6	16	8
355 a 366	CONTRO IL SENTIMENTO RELIGIOSO, ECC.	2	—	2	—	2	—	—	—	—	—	—	—
367 a 373	CONTRO L'ORDINE PUBBLICO	25	13	114	57	150	86	2	1	5	3	8	4
—	Altri fatti	1	1	1	1	1	1	2	2	2	2	4	4
	TOTALE	21.610	17.401	22.960	18.163	8.851	6.486	3.693	2.135	4.071	2.336	2.716	1.429

(a) Numeri 48 a 50, 53 a 61.

Segue TAV. 139 — FATTI DELITTUOSI, DELITTI CHE LI INTEGRANO E PERSONE DENUNCIATE SECONDO LA PROVINCIA, LA REGIONE E IL COMUNE CAPOLUOGO IN CUI FURONO COMMESSI

N. d'ordine	SPECIE DEI FATTI DELITTUOSI	BRESCIA						PAVIA					
		FATTI		DELITTI		PERSONE		FATTI		DELITTI		PERSONE	
		Totale	Capoluogo	Totale	Capoluogo	Totale	Capoluogo	Totale	Capoluogo	Totale	Capoluogo	Totale	Capoluogo
1 a 47	Contro la persona	507	157	633	172	679	179	296	52	339	52	382	55
1 a 10	CONTRO LA VITA	107	41	113	42	111	43	35	6	36	6	36	6
1	Strage	—	—	—	—	—	—	—	—	—	—	—	—
2,3	Omicidio volontario consumato	1	1	1	1	1	1	—	—	—	—	—	—
5,8	Omicidio volontario tentato	6	—	6	—	5	—	2	1	2	1	2	1
4	Infanticidio per causa di onore	1	1	1	1	1	1	—	—	—	—	—	—
6,7	Omicidio preterintenzionale	—	—	—	—	—	—	1	1	1	1	1	1
9,10	Omicidio colposo	99	39	105	40	104	41	32	4	33	4	33	4
11 a 45	CONTRO L'INCOLUMITÀ E LA LIBERTÀ												
	INDIVIDUALE	322	96	406	106	458	107	248	46	233	46	327	49
11	Percosse	19	14	25	16	20	14	2	1	3	1	2	1
12 a 14	Lesioni personali volontarie	147	29	206	34	217	39	66	5	89	5	93	6
15 a 17	Lesioni personali colpose	103	38	105	39	109	38	149	39	149	39	170	41
18 a 22	Rissa, abbandono d'incapace, ecc.	17	1	23	1	58	1	11	—	13	—	32	—
23 a 45	Violenza privata, minaccia, ecc.	36	14	47	16	54	15	20	1	29	1	30	1
46,47	INGIURIE E DIFFAMAZIONI	78	20	114	24	110	29	13	—	20	—	19	—
48 a 89	Contro la famiglia, la moralità e il buon costume	91	39	108	40	114	44	58	7	74	9	72	7
48 a 61	CONTRO LA FAMIGLIA	30	8	33	9	32	8	27	—	30	—	34	—
51	Violazione obblighi assistenza familiare	11	2	11	2	11	2	10	—	10	—	15	—
52	Maltrattamenti in famiglia	17	5	20	6	18	5	13	—	16	—	13	—
(a)	Adulterio, bigamia, ecc.	2	1	2	1	3	1	4	—	4	—	6	—
62 a 78	CONTRO LA MORALITÀ E IL BUON COSTUME	52	27	65	27	69	32	29	7	42	9	35	7
62	Violenza carnale	9	1	16	1	16	1	3	—	7	—	3	—
63	Atti di libidine violenti	13	4	18	4	12	3	6	3	11	4	4	2
64	Atti osceni	15	10	15	10	20	11	6	1	6	1	10	2
65 a 78	Corruzione di minorenni, ecc.	15	12	16	12	21	17	14	3	18	4	18	3
79 a 89	CONTRO LA SANITÀ DELLA STIRPE	9	4	10	4	13	4	2	—	2	—	3	—
90 a 118	Contro il patrimonio	3.303	1.651	3.407	1.676	904	379	1.642	385	1.696	388	398	51
90 a 93	FURTO	3.079	1.550	3.140	1.560	627	251	1.544	368	1.584	371	306	41
90 a 92	Furto semplice	987	488	991	488	101	27	452	165	453	165	22	3
93	Furto aggravato	2.092	1.062	2.149	1.072	526	224	1.092	203	1.131	206	284	38
94 a 109	RAPINA E DANNI	44	7	51	8	35	7	44	1	58	1	44	2
94 a 97	Rapina, estorsione, sequestro di persona consumati	9	3	11	4	11	7	12	—	24	—	10	—
94 a 97	Rapina, estorsione, sequestro di persona tentati	4	—	4	—	1	—	6	—	6	—	2	—
98 a 109	Danni a cose, animali, terreni, ecc.	31	4	36	4	23	—	26	1	28	1	32	2
110 a 118	TRUFFA ED ALTRE FRODI	180	94	216	108	242	121	54	16	54	16	48	8
110	Truffa	102	53	118	60	100	48	42	15	42	15	33	7
111	Appropriazione indebita	32	19	35	19	36	20	6	—	6	—	6	—
112	Ricettazione	23	5	40	12	71	31	3	1	3	1	4	1
113 a 118	Insolvenza fraudolenta, ecc.	23	17	23	17	35	22	3	—	3	—	5	—
119 a 212	Contro l'economia e la fede pubblica	69	26	75	29	59	20	20	2	20	2	18	1
119 a 134	CONTRO L'ECONOMIA PUBBLICA, L'INDUSTRIA E IL COMMERCIO	7	5	7	5	10	6	2	1	2	1	2	1
119	Frode nell'esercizio del commercio	4	2	4	2	7	3	—	—	—	—	—	—
120	Vendita sostanze alimentari non genuine	—	—	—	—	—	—	—	—	—	—	—	—
121 a 134	Arbitraria invasione aziende, ecc. ...	—	—	—	—	—	—	—	—	—	—	—	—
—	Bancarotta e delitti in materia commerciale	3	3	3	3	3	3	2	1	2	1	2	1
135 a 162	CONTRO L'INCOLUMITÀ PUBBLICA	18	2	18	2	11	1	13	—	13	—	3	—
163 a 212	CONTRO LA FEDE PUBBLICA	44	19	50	22	38	13	5	1	5	1	13	—
163 a 174	Falsità in monete	12	9	12	9	1	—	2	1	2	1	4	—
175 a 182	Falsità in sigilli	—	—	—	—	—	—	—	—	—	—	—	—
183 a 212	Falsità in atti e persone	32	10	38	13	37	13	3	—	3	—	9	—
213 a 373	Contro lo Stato, le altre istituzioni sociali e l'ordine pubblico	90	22	113	27	122	31	35	4	42	5	47	5
213 a 276	CONTRO LA PERSONALITÀ DELLO STATO	1	—	1	—	2	—	—	—	—	—	—	—
277 a 318	CONTRO LA PUBBLICA AMMINISTRAZIONE	55	12	68	13	68	15	21	4	25	5	27	5
277 a 285	Violenza, resistenza, oltraggio	41	9	54	10	48	10	16	3	20	4	21	4
286 a 294	Peculato, malversazione, ecc.	2	—	2	—	2	—	—	—	—	—	—	—
295 a 318	Omissione atti di ufficio, ecc.	12	3	12	3	18	5	5	1	5	1	6	1
319 a 354	CONTRO L'AMMINISTRAZIONE DELLA GIUSTIZIA	26	8	27	9	29	9	12	—	13	—	16	—
355 a 366	CONTRO IL SENTIMENTO RELIGIOSO, ECC.	1	—	1	—	1	—	1	—	2	—	1	—
367 a 373	CONTRO L'ORDINE PUBBLICO	7	2	16	5	22	7	1	—	2	—	3	—
—	Altri fatti	5	1	5	1	9	1	—	—	—	—	—	—
	TOTALE	4.065	1.896	4.341	1.945	1.887	654	2.051	450	2.171	456	917	119

Segue TAV. 139 — FATTI DELITTUOSI, DELITTI CHE LI INTEGRANO E PERSONE DENUNCIATE SECONDO LA PROVINCIA, LA REGIONE E IL COMUNE CAPOLUOGO IN CUI FURONO COMMESSI

N. d'ordine	SPECIE DEI FATTI DELITTUOSI	CREMONA						MANTOVA					
		FATTI		DELITTI		PERSONE		FATTI		DELITTI		PERSONE	
		Totale	Capoluogo	Totale	Capoluogo	Totale	Capoluogo	Totale	Capoluogo	Totale	Capoluogo	Totale	Capoluogo
1 a 47	Contro la persona	127	45	159	57	189	48	133	33	176	48	226	41
1 a 10	CONTRO LA VITA	28	13	28	13	28	14	36	9	39	12	37	10
1	Strage	—	—	—	—	—	—	—	—	—	—	—	—
2,3	Omicidio volontario consumato	—	—	—	—	—	—	2	—	2	—	2	—
5,8	Omicidio volontario tentato	1	—	1	—	1	—	1	—	1	—	1	—
4	Infanticidio per causa di onore	—	—	—	—	—	—	—	—	—	—	—	—
6,7	Omicidio preterintenzionale	—	—	—	—	—	—	—	—	—	—	—	—
9,10	Omicidio colposo	—	—	—	—	—	—	1	1	4	4	1	1
11 a 45	CONTRO L'INCOLUMITÀ E LA LIBERTÀ INDIVIDUALE	27	13	27	13	27	14	32	8	32	8	33	9
11	Percosse	93	31	124	42	153	33	79	19	113	28	169	25
12 a 14	Lesioni personali volontarie	5	2	9	4	6	2	10	7	15	11	11	7
15 a 17	Lesioni personali colpose	70	23	94	31	104	25	28	6	45	9	72	12
18 a 22	Rissa, abbandono d'incapace, ecc.	6	4	7	4	7	4	11	1	11	1	14	1
23 a 45	Violenza privata, minaccia, ecc.	6	—	7	—	30	—	4	—	4	—	21	—
46,47	INGIURIE E DIFFAMAZIONI	6	2	7	3	6	2	26	5	38	7	51	5
		6	1	7	2	8	1	18	5	24	8	20	6
48 a 89	Contro la famiglia, la moralità e il buon costume	53	15	77	30	73	24	55	20	76	27	84	33
48 a 61	CONTRO LA FAMIGLIA	25	6	32	9	29	7	23	8	26	9	28	8
51	Violazione obblighi assistenza familiare	6	—	8	—	7	—	10	5	11	5	14	5
52	Maltrattamenti in famiglia	16	4	20	6	17	4	10	3	12	4	11	3
(a)	Adulterio, bigamia, ecc.	3	2	4	3	5	3	3	—	3	—	3	—
62 a 78	CONTRO LA MORALITÀ E IL BUON COSTUME	24	9	44	21	40	17	27	11	44	16	36	21
62	Violenza carnale	3	1	16	10	9	4	4	—	8	—	1	—
63	Atti di libidine violenti	3	1	6	3	4	2	8	3	15	7	9	5
64	Atti osceni	13	5	13	5	20	9	6	4	6	4	11	8
65 a 78	Corruzione di minorenni, ecc.	5	2	9	3	7	2	9	4	15	5	15	8
79 a 89	CONTRO LA SANITÀ DELLA STIRPE	1	—	1	—	4	—	5	1	6	2	20	4
90 a 118	Contro il patrimonio	982	227	1.047	232	258	81	1.189	537	1.258	554	391	107
90 a 93	FURTO	910	198	967	199	167	46	1.091	501	1.136	509	213	69
90 a 92	Furto semplice	341	70	365	70	33	8	341	189	347	189	46	13
93	Furto aggravato	569	128	602	129	134	38	750	312	789	320	167	56
94 a 109	RAPINA E DANNI	23	5	24	6	31	3	33	6	41	10	78	12
94 a 97	Rapina, estorsione, sequestro di persona consumati	4	1	5	2	6	1	3	1	6	4	6	4
98 a 109	Rapina, estorsione, sequestro di persona tentati	6	2	6	2	1	1	8	5	11	6	13	8
110 a 118	Danni a cose, animali, terreni, ecc.	13	2	13	2	24	1	22	—	24	—	59	—
110 a 118	TRUFFA ED ALTRE FRODI	49	24	56	27	60	32	65	30	81	35	100	26
110	Truffa	40	19	45	21	47	26	47	22	55	26	61	18
111	Appropriazione indebita	4	2	4	2	4	2	5	3	5	3	5	3
112	Ricettazione	2	1	4	2	5	2	9	1	17	2	32	3
113 a 118	Insolvenza fraudolenta, ecc.	3	2	3	2	4	2	4	4	4	4	2	2
119 a 212	Contro l'economia e la fede pubblica ..	14	4	17	7	14	6	42	6	47	7	47	5
119 a 134	CONTRO L'ECONOMIA PUBBLICA, L'INDUSTRIA E IL COMMERCIO	2	—	2	—	2	—	8	—	12	—	28	—
119	Frode nell'esercizio del commercio ..	—	—	—	—	—	—	3	—	3	—	3	—
120	Vendita sostanze alimentari non genuine	—	—	—	—	—	—	—	—	—	—	—	—
121 a 134	Arbitraria invasione aziende, ecc.	—	—	—	—	—	—	5	—	9	—	25	—
—	Bancarotta e delitti in materia commerciale	2	—	2	—	2	—	—	—	—	—	—	—
135 a 162	CONTRO L'INCOLUMITÀ PUBBLICA	4	—	4	—	1	—	21	2	21	2	4	1
163 a 212	CONTRO LA FEDE PUBBLICA	8	4	11	7	11	6	13	4	14	5	15	4
163 a 174	Falsità in monete	—	—	—	—	—	—	—	—	—	—	—	—
175 a 182	Falsità in sigilli	—	—	—	—	—	—	—	—	—	—	—	—
183 a 212	Falsità in atti e persone	8	4	11	7	11	6	13	4	14	5	15	4
213 a 373	Contro lo Stato, le altre istituzioni sociali e l'ordine pubblico	20	5	25	7	26	8	25	6	40	16	38	17
213 a 276	CONTRO LA PERSONALITÀ DELLO STATO	—	—	—	—	—	—	—	—	—	—	—	—
277 a 318	CONTRO LA PUBBLICA AMMINISTRAZIONE ..	15	5	20	7	21	8	16	5	24	11	23	10
277 a 285	Violenza, resistenza, oltraggio	10	4	14	6	16	7	9	1	15	5	11	1
286 a 294	Peculato, malversazione, ecc.	3	—	4	—	3	—	2	2	3	3	6	6
295 a 318	Omissione atti di ufficio, ecc.	2	1	2	1	2	1	5	2	6	3	6	3
319 a 354	CONTRO L'AMMINISTRAZIONE DELLA GIUSTIZIA	5	—	5	—	5	—	7	—	10	—	8	—
355 a 366	CONTRO IL SENTIMENTO RELIGIOSO, ECC.	—	—	—	—	—	—	1	—	1	—	—	—
367 a 373	CONTRO L'ORDINE PUBBLICO	—	—	—	—	—	—	1	1	5	5	7	7
—	Altri fatti	—	—	—	—	—	—	—	—	—	—	—	—
	TOTALE...	1.193	296	1.325	333	560	167	1.444	602	1.597	652	786	203

Segue TAV. 133 — FATTI DELITTUOSI, DELITTI CHE LI INTEGRANO E PERSONE DENUNCIATE SECONDO LA PROVINCIA, LA REGIONE E IL COMUNE CAPOLUOGO IN CUI FURONO COMMESSI

N. d'ordine	SPECIE DEI FATTI DELITTUOSI	LOMBARDIA						BOLZANO-BOZEN					
		FATTI		DELITTI		PERSONE		FATTI		DELITTI		PERSONE	
		Totale	Capoluoghi	Totale	Capoluoghi	Totale	Capoluoghi	Totale	Capoluogo	Totale	Capoluogo	Totale	Capoluogo
1 a 47	Contro la persona	5 897	2 762	6 938	3 164	8 054	3 612	250	64	314	87	339	79
1 a 10	CONTRO LA VITA	603	213	663	243	628	233	13	1	14	1	15	1
1	Strage	—	—	—	—	—	—	—	—	—	—	—	—
2,3	Omicidio volontario consumato	25	14	39	27	30	21	2	1	3	1	2	1
5,8	Omicidio volontario tentato	34	13	43	18	37	13	3	—	3	—	4	—
4	Infanticidio per causa di onore	9	2	11	2	2	2	—	—	—	—	—	—
6,7	Omicidio preterintenzionale	5	4	8	7	4	4	—	—	—	—	—	—
9,10	Omicidio colposo	530	180	562	189	555	193	8	—	8	—	9	—
11 a 45	CONTRO L'INCOLUMITÀ E LA LIBERTÀ INDIVIDUALE	4 846	2 331	5 640	2 621	6 844	3 105	187	45	236	61	269	56
11	Percosse	167	109	240	146	210	134	14	5	19	9	15	6
12 a 14	Lesioni personali volontarie	1.633	669	2.163	858	2.343	882	104	23	135	39	132	27
15 a 17	Lesioni personali colpose	2.481	1.307	2.494	1.312	3.070	1.668	18	3	18	3	18	4
18 a 22	Rissa, abbandono d'incapace, ecc.	149	29	192	31	663	147	18	1	20	1	58	3
23 a 45	Violenza privata, minaccia, ecc.	416	217	551	274	558	274	33	13	44	18	46	16
46,47	INGIURIE E DIFFAMAZIONI	448	218	635	300	582	274	50	18	64	25	55	22
48 a 89	Contro la famiglia, la moralità e il buon costume	1 358	814	1 706	975	1 818	1 122	77	32	94	42	90	40
48 a 61	CONTRO LA FAMIGLIA	658	355	749	398	747	396	37	11	43	14	43	16
51	Violazione obblighi assistenza familiare	320	199	326	201	344	206	16	4	16	4	17	4
52	Maltrattamenti in famiglia	268	116	338	152	286	120	14	2	17	4	15	3
(a)	Adulterio, bigamia, ecc.	70	40	85	45	117	70	7	5	10	6	11	9
62 a 78	CONTRO LA MORALITÀ E IL BUON COSTUME	671	451	921	568	1 010	712	40	21	51	28	47	24
62	Violenza carnale	60	18	126	42	89	35	3	—	4	—	3	—
63	Atti di libidine violenti	92	44	152	69	92	43	11	7	17	12	10	6
64	Atti osceni	322	256	334	259	522	425	20	11	20	11	23	14
65 a 78	Corruzione di minorenni, eec.	197	133	309	198	307	209	6	3	10	5	11	4
79 a 89	CONTRO LA SANITÀ DELLA STIRPE	29	8	36	9	61	14	—	—	—	—	—	—
90 a 118	Contro il patrimonio	31 510	20 237	32 641	20 635	7 665	4 438	1 684	717	1 788	741	703	250
90 a 93	FURTO	28 943	18 531	29 660	18 686	4 858	2 650	1 523	657	1 579	675	542	196
90 a 92	Furto semplice	6 755	3 007	6 813	3 008	653	233	457	187	461	188	100	30
93	Furto aggravato	22 188	15 524	22 847	15 678	4 205	2 417	1.056	470	1.118	487	442	166
94 a 109	RAPINA E DANNI	479	169	630	265	541	202	61	15	99	17	54	8
94 a 97	Rapina, estorsione, sequestro di persona consumati	162	82	278	167	208	129	11	2	45	4	18	3
98 a 109	Rapina, estorsione, sequestro di persona tentati	86	46	98	53	64	38	4	—	4	—	4	—
110 a 118	Danni a cose, animali, terreni, ecc.	231	41	254	45	269	35	46	13	50	13	32	5
110	TRUFFA ED ALTRE FRODI	2 088	1 507	2 351	1 684	2 266	1 586	100	45	110	49	107	46
111	Truffa	1.401	933	1.568	1.104	1.321	935	64	30	72	34	69	30
112	Appropriazione indebita	392	309	412	319	447	356	22	12	23	12	23	13
113 a 118	Ricettazione	92	49	162	90	248	126	2	—	3	—	3	—
119 a 212	Insolvenza fraudolenta, ecc.	203	166	209	171	250	199	12	3	12	3	12	3
119 a 134	Contro l'economia e la fede pubblica ..	440	178	518	222	449	194	52	6	58	9	48	6
119	CONTRO L'ECONOMIA PUBBLICA, L'INDUSTRIA E IL COMMERCIO	61	27	67	29	96	36	7	4	9	6	8	4
120	Frode nell'esercizio del commercio	21	12	23	14	33	19	4	2	6	4	5	2
121 a 134	Vendita sostanze alimentari non genuine	—	—	—	—	—	—	—	—	—	—	—	—
—	Arbitraria invasione aziende, ecc.	9	3	13	3	30	4	—	—	—	—	—	—
135 a 162	Bancarotta e delitti in materia commerciale	31	12	31	12	33	13	3	2	3	2	3	2
163 a 212	CONTRO L'INCOLUMITÀ PUBBLICA	141	36	156	38	76	20	11	2	12	3	6	2
163 a 174	CONTRO LA FEDE PUBBLICA	238	115	295	155	277	138	34	—	37	—	34	—
175 a 182	Falsità in monete	26	15	26	15	16	9	1	—	1	—	—	—
183 a 212	Falsità in sigilli	10	9	20	19	16	15	—	—	—	—	—	—
213 a 373	Falsità in atti e persone	202	91	249	121	245	114	33	—	36	—	34	—
213 a 276	Contro lo Stato, le altre istituzioni sociali e l'ordine pubblico	609	229	912	372	916	375	87	21	133	33	121	33
277 a 318	CONTRO LA PERSONALITÀ DELLO STATO	7	2	8	3	9	3	10	3	12	3	9	2
277 a 285	CONTRO LA PUBBLICA AMMINISTRAZIONE	373	141	527	213	452	168	50	13	74	21	59	15
286 a 294	Violenza, resistenza, oltraggio	307	117	434	167	361	129	41	12	62	20	48	14
295 a 318	Peculato, malversazione, ecc.	12	4	18	8	21	13	2	—	4	—	3	—
319 a 354	Omissione atti di ufficio, ecc.	54	20	75	38	70	26	7	1	8	1	8	1
355 a 366	CONTRO L'AMMINISTRAZIONE DELLA GIUSTIZIA	181	68	212	82	222	90	17	2	23	2	19	2
367 a 373	CONTRO IL SENTIMENTO RELIGIOSO, ECC.	7	—	8	—	6	—	2	—	3	—	1	—
—	CONTRO L'ORDINE PUBBLICO	41	18	157	74	227	114	8	3	21	7	33	14
—	Altri fatti	8	4	8	4	14	6	8	—	9	—	7	—
	TOTALE	39 822	24 194	42 723	25 372	18 916	9 747	2 158	840	2 396	912	1 308	408

(a) Numero 48 a 50, 53 a 61.

Segue TAV. 139 — FATTI DELITTUOSI, DELITTI CHE LI INTEGRANO E PERSONE DENUNCIATE SECONDO LA PROVINCIA, LA REGIONE E IL COMUNE CAPOLUOGO IN CUI FURONO COMMESSI

N. d'ordine	SPECIE DEI FATTI DELITTUOSI	TRENTO						TRENTINO-ALTO ADIGE					
		FATTI		DELITTI		PERSONE		FATTI		DELITTI		PERSONE	
		Totale	Capoluogo	Totale	Capoluogo	Totale	Capoluogo	Totale	Capoluoghi	Totale	Capoluoghi	Totale	Capoluoghi
1 a 47	Contro la persona	309	30	362	33	369	33	559	94	676	120	708	112
1 a 10	CONTRO LA VITA	28	19	33	11	27	10	41	11	47	12	42	11
1	Strage	—	—	—	—	—	—	—	—	—	—	—	—
2,3	Omicidio volontario consumato	2	—	2	—	2	—	4	1	5	1	4	1
5,8	Omicidio volontario tentato	3	—	5	—	4	—	6	—	8	—	8	—
4	Infanticidio per causa di onore	2	—	2	—	—	—	2	—	2	—	—	—
6,7	Omicidio preterintenzionale	1	1	1	1	1	1	1	1	1	1	1	1
9,10	Omicidio colposo	20	9	23	10	20	9	28	9	31	10	29	9
11 a 45	CONTRO L'INCOLUMITÀ E LA LIBERTÀ INDIVIDUALE	259	19	295	21	318	22	446	64	531	82	587	78
11	Percosse	8	—	15	—	8	—	22	5	34	9	23	6
12 a 14	Lesioni personali volontarie	61	4	84	4	80	6	165	27	219	34	212	33
15 a 17	Lesioni personali colpose	161	12	164	12	184	12	179	15	182	15	202	16
18 a 22	Rissa, abbandono d'incapace, ecc.	4	—	4	—	18	—	22	1	24	—	76	3
23 a 45	Violenza privata, minaccia, ecc.	25	3	28	5	28	4	58	16	72	23	74	20
46,47	INGIURIE E DIFFAMAZIONI	22	1	34	1	24	1	72	19	98	26	79	23
48 a 89	Contro la famiglia, la moralità e il buon costume	39	9	55	16	44	14	116	41	149	58	134	54
48 a 61	CONTRO LA FAMIGLIA	18	2	19	2	19	3	55	13	62	16	62	19
51	Violazione obblighi assistenza familiare	5	—	5	—	5	—	21	4	21	4	22	4
52	Maltrattamenti in famiglia	11	1	11	1	11	1	25	3	28	5	26	4
(a)	Adulterio, bigamia, ecc.	2	1	3	1	3	2	9	6	13	7	14	11
62 a 78	CONTRO LA MORALITÀ E IL BUON COSTUME	20	7	35	14	24	11	60	28	86	42	71	35
62	Violenza carnale	3	—	4	—	3	—	6	—	8	—	6	—
63	Atti di libidine violenti	7	3	14	5	7	3	18	10	31	17	17	9
64	Atti osceni	6	2	7	2	5	1	26	13	27	13	28	15
65 a 78	Corruzione di minorenni, ecc.	4	2	10	7	9	7	10	5	20	12	20	11
79 a 89	CONTRO LA SANITÀ DELLA STIRPE	1	—	1	—	1	—	1	—	1	—	1	—
90 a 118	Contro il patrimonio	1.003	428	1.076	451	431	98	2.687	1.145	2.864	1.192	1.134	348
90 a 93	FURTO	875	388	939	409	319	70	2.398	1.045	2.518	1.084	861	266
90 a 92	Furto semplice	276	155	287	155	68	17	733	342	748	343	168	47
93	Furto aggravato	599	233	652	254	251	53	1.665	703	1.770	741	693	219
94 a 109	RAPINA E DANNI	36	7	39	7	20	1	97	22	138	24	74	9
94 a 97	Rapina, estorsione, sequestro di persona consumati	8	5	9	5	6	1	19	7	54	9	24	4
98 a 109	Rapina, estorsione, sequestro di persona tentati	3	1	3	1	—	—	7	1	7	1	5	—
110 a 118	Danni a cose, animali, terreni, ecc.	25	1	27	1	13	—	71	14	77	14	45	5
110	TRUFFA ED ALTRE FRODI	92	33	98	35	92	27	192	78	208	84	199	73
111	Truffa	76	26	82	28	76	21	140	56	154	62	145	51
112	Appropriazione indebita	10	5	10	5	10	5	32	17	33	17	33	18
113 a 118	Ricettazione	—	—	—	—	—	—	2	—	3	—	3	—
119 a 212	Insolvenza fraudolenta, ecc.	6	2	6	2	6	1	18	5	18	5	18	4
119 a 134	Contro l'economia e la fede pubblica	27	2	31	3	24	4	79	8	89	12	72	10
119	CONTRO L'ECONOMIA PUBBLICA, L'INDUSTRIA E IL COMMERCIO	—	—	—	—	—	—	7	4	9	6	8	4
120	Frode nell'esercizio del commercio	—	—	—	—	—	—	4	2	6	4	5	2
121 a 134	Vendita sostanze alimentari non genuine	—	—	—	—	—	—	—	—	—	—	—	—
—	Arbitraria invasione aziende, ecc.	—	—	—	—	—	—	—	—	—	—	—	—
—	Bancarotta e delitti in materia commerciale	—	—	—	—	—	—	3	2	3	2	3	2
135 a 162	CONTRO L'INCOLUMITÀ PUBBLICA	22	1	24	2	17	3	33	3	36	5	23	5
163 a 212	CONTRO LA FEDE PUBBLICA	5	1	7	1	7	1	39	1	44	1	41	1
163 a 174	Falsità in monete	—	—	—	—	—	—	1	—	1	—	—	—
175 a 182	Falsità in sigilli	—	—	—	—	—	—	—	—	—	—	—	—
183 a 212	Falsità in atti e persone	5	1	7	1	7	1	38	1	43	1	41	1
213 a 373	Contro lo Stato, le altre istituzioni sociali e l'ordine pubblico	41	4	69	7	56	3	128	25	202	40	177	36
213 a 276	CONTRO LA PERSONALITÀ DELLO STATO	—	—	—	—	—	—	10	3	12	3	9	2
277 a 318	CONTRO LA PUBBLICA AMMINISTRAZIONE	29	2	52	5	35	3	79	15	126	26	94	18
277 a 285	Violenza, resistenza, oltraggio	24	1	40	2	29	1	65	13	102	22	77	15
286 a 294	Peculato, malversazione, ecc.	1	—	2	—	1	—	3	—	6	—	4	—
295 a 318	Omissione atti di ufficio, ecc.	4	1	10	3	5	2	11	2	18	4	13	3
319 a 354	CONTRO L'AMMINISTRAZIONE DELLA GIUSTIZIA	8	—	12	—	14	—	25	2	35	2	33	2
355 a 366	CONTRO IL SENTIMENTO RELIGIOSO, ECC.	2	1	2	1	2	—	4	1	5	1	3	—
367 a 373	CONTRO L'ORDINE PUBBLICO	2	1	3	1	5	—	10	4	24	8	38	14
—	Altri fatti	1	—	1	—	1	—	9	—	10	—	8	—
	TOTALE	1.420	473	1.594	510	925	152	3.578	1.313	3.990	1.422	2.233	560

Segue TAV. 139 — FATTI DELITTUOSI, DELITTI CHE LI INTEGRANO E PERSONE DENUNCIATE SECONDO LA PROVINCIA, LA REGIONE E IL COMUNE CAPOLUOGO IN CUI FURONO COMMESSI

N. d'ordine	SPECIE DEI FATTI DELITTUOSI	VERONA						VICENZA					
		FATTI		DELITTI		PERSONE		FATTI		DELITTI		PERSONE	
		Totale	Capoluogo	Totale	Capoluogo	Totale	Capoluogo	Totale	Capoluogo	Totale	Capoluogo	Totale	Capoluogo
1 a 47	Contro la persona	266	105	319	122	304	118	373	130	491	167	554	165
1 a 10	CONTRO LA VITA	77	32	79	32	79	31	62	20	64	20	62	20
1	Strage	—	—	—	—	—	—	—	—	—	—	—	—
2,3	Omicidio volontario consumato	—	—	—	—	—	—	—	—	—	—	—	—
5,8	Omicidio volontario tentato	1	—	2	—	2	—	1	—	3	—	1	—
4	Infanticidio per causa di onore	—	—	—	—	—	—	1	—	1	—	1	—
6,7	Omicidio preterintenzionale	2	1	2	1	2	1	—	—	—	—	—	—
9,10	Omicidio colposo	74	31	75	31	75	30	60	20	60	20	60	20
11 a 45	CONTRO L'INCOLUMITÀ E LA LIBERTÀ INDIVIDUALE	161	64	195	77	192	80	261	94	350	122	415	121
11	Percosse	4	—	9	—	6	—	7	—	12	—	7	—
12 a 14	Lesioni personali volontarie	53	23	72	33	71	27	156	61	209	75	226	80
15 a 17	Lesioni personali colpose	82	28	84	28	81	28	46	23	46	23	43	20
18 a 22	Rissa, abbandono d'incapace, ecc.	6	4	7	5	10	8	15	2	17	3	66	9
23 a 45	Violenza privata, minaccia, ecc.	16	9	23	11	24	17	37	8	66	21	73	12
46,47	INGIURIE E DIFFAMAZIONI	28	9	45	13	33	7	50	16	77	25	77	24
48 a 85	Contro la famiglia, la moralità e il buon costume	86	63	115	85	104	69	73	28	103	45	110	59
48 a 61	CONTRO LA FAMIGLIA	30	18	37	22	35	19	29	4	33	5	36	6
51	Violazione obblighi assistenza familiare	10	8	11	9	10	8	12	—	12	2	16	2
(a)	Maltrattamenti in famiglia	12	7	16	9	13	7	13	—	16	—	13	—
52	Adulterio, bigamia, ecc.	8	3	10	4	12	4	4	2	5	3	7	4
62 a 78	CONTRO LA MORALITÀ E IL BUON COSTUME	51	43	70	60	56	48	44	24	70	40	74	53
62	Violenza carnale	3	2	5	3	3	2	7	1	10	2	7	1
63	Atti di libidine violenti	11	8	20	17	10	7	11	5	22	13	11	5
64	Atti osceni	21	18	21	18	25	22	15	10	17	11	28	22
65 a 78	Corruzione di minorenni, ecc.	16	15	24	22	18	17	11	8	21	14	28	25
79 a 89	CONTRO LA SANITÀ DELLA STIRPE	5	2	8	3	13	2	—	—	—	—	—	—
90 a 118	Contro il patrimonio	3.060	2.013	3.233	2.116	590	431	1.977	774	2.077	819	440	148
90 a 93	FURTO	2.386	1.899	3.022	1.970	403	283	1.847	710	1.918	736	298	66
90 a 92	Furto semplice	974	655	992	659	55	23	669	215	678	218	45	4
93	Furto aggravato	1.912	1.244	2.030	1.311	348	240	1.178	495	1.240	518	253	62
94 a 109	RAPINA E DANNI	46	22	58	33	39	29	31	8	39	15	23	13
94 a 97	Rapina, estorsione, sequestro di persona consumati	7	5	12	9	6	6	11	6	17	11	17	12
98 a 109	Rapina, estorsione, sequestro di persona tentati	5	4	6	5	9	8	6	—	6	—	1	—
110 a 118	Danni a cose, animali, terreni, ecc.	34	13	40	19	24	15	14	2	16	4	5	1
110	TRUFFA ED ALTRE FRODI	128	92	153	113	148	109	99	56	120	68	119	69
111	Truffa	90	61	110	78	97	67	61	32	77	41	74	41
112	Appropriazione indebita	26	22	28	24	32	27	21	14	23	16	25	18
113 a 118	Ricettazione	7	6	10	8	14	12	5	1	6	1	6	1
119 a 212	Insolvenza fraudolenta, ecc.	5	3	5	3	5	3	12	9	14	10	14	9
119 a 134	Contro l'economia e la fede pubblica ..	34	18	43	28	45	27	68	37	78	45	66	40
119	CONTRO L'ECONOMIA PUBBLICA, L'INDUSTRIA E IL COMMERCIO	2	2	3	3	2	2	13	10	13	10	17	14
120	Frode nell'esercizio del commercio ..	1	1	2	2	1	1	7	4	7	4	8	5
121 a 134	Vendita sostanze alimentari non genuine	—	—	—	—	—	—	—	—	—	—	—	—
—	Arbitraria invasione aziende, ecc.	—	—	—	—	—	—	—	—	—	—	—	—
135 a 162	Bancarotta e delitti in materia commerciale	1	1	1	1	1	1	6	6	6	6	9	9
163 a 212	CONTRO L'INCOLUMITÀ PUBBLICA	10	4	12	5	10	5	13	—	14	—	8	—
163 a 174	CONTRO LA FEDE PUBBLICA	22	12	33	20	33	20	42	27	51	35	41	26
175 a 182	Falsità in monete	—	—	—	—	—	—	12	10	12	10	1	1
183 a 212	Falsità in sigilli	1	1	5	5	2	2	—	—	—	—	—	—
213 a 373	Falsità in atti e persone	21	11	28	15	31	18	30	17	39	25	40	25
213 a 276	Contro lo Stato, le altre istituzioni sociali e l'ordine pubblico	44	26	65	46	50	31	60	19	76	23	123	28
277 a 318	CONTRO LA PERSONALITÀ DELLO STATO	2	2	4	4	3	3	1	—	1	—	1	—
277 a 285	CONTRO LA PUBBLICA AMMINISTRAZIONE	23	13	28	17	27	16	42	12	51	14	62	17
286 a 294	Violenza, resistenza, oltraggio	14	8	17	10	14	8	23	3	31	5	36	3
295 a 318	Peculato, malversazione, ecc.	2	2	3	3	2	2	1	—	2	—	1	—
319 a 354	Omissione atti di ufficio, ecc.	7	3	8	4	11	6	18	9	18	9	25	14
355 a 366	CONTRO L'AMMINISTRAZIONE DELLA GIUSTIZIA	19	11	33	25	20	12	15	6	19	7	18	7
367 a 373	CONTRO IL SENTIMENTO RELIGIOSO, ECC.	—	—	—	—	—	—	—	—	—	—	—	—
—	CONTRO L'ORDINE PUBBLICO	—	—	—	—	—	—	2	1	5	2	42	4
—	Altri fatti	—	—	—	—	—	—	4	4	4	4	6	6
	TOTALE	3.490	2.225	3.780	2.397	1.093	646	2.555	992	2.829	1.103	1.299	446

(a) Numeri 48 a 50, 53 a 61.

Segue TAV. 139 — FATTI DELITTUOSI, DELITTI CHE LI INTEGRANO E PERSONE DENUNCIATE SECONDO LA PROVINCIA, LA REGIONE E IL COMUNE CAPOLUOGO IN CUI FURONO COMMESSI

N. d'ordine	SPECIE DEI FATTI DELITTUOSI	BELLUNO						TREVISO					
		FATTI		DELITTI		PERSONE		FATTI		DELITTI		PERSONE	
		Totale	Capoluogo	Totale	Capoluogo	Totale	Capoluogo	Totale	Capoluogo	Totale	Capoluogo	Totale	Capoluogo
1 a 47	Contro la persona	109	6	130	9	129	6	408	117	468	136	467	126
1 a 10	CONTRO LA VITA	24	3	27	6	24	3	72	13	76	15	75	14
1	Strage	—	—	—	—	—	—	—	—	—	—	—	—
2,3	Omicidio volontario consumato	—	—	—	—	—	—	2	—	3	—	3	—
5,8	Omicidio volontario tentato	1	1	4	4	1	1	3	—	3	—	3	—
4	Infanticidio per causa di onore	—	—	—	—	—	—	1	1	3	3	2	2
6,7	Omicidio preterintenzionale	1	—	1	—	1	—	—	—	—	—	—	—
9,10	Omicidio colposo	22	2	22	2	22	2	66	12	67	12	67	12
11 a 45	CONTRO L'INCOLUMITÀ E LA LIBERTÀ INDIVIDUALE	65	3	76	3	84	3	301	100	342	116	350	107
11	Percosse	4	1	5	1	4	1	4	3	6	5	6	5
12 a 14	Lesioni personali volontarie	39	2	46	2	49	2	86	19	120	33	111	25
15 a 17	Lesioni personali colpose	9	—	9	—	8	—	186	75	187	75	189	75
18 a 22	Rissa, abbandono d'incapace, ecc.	2	—	2	—	6	—	4	—	5	—	20	—
23 a 45	Violenza privata, minaccia, ecc.	11	—	14	—	17	—	21	3	24	3	24	2
46,47	INGIURIE E DIFFAMAZIONI	20	—	27	—	21	—	35	4	50	5	42	5
48 a 89	Contro la famiglia, la moralità e il buon costume	37	3	55	3	47	3	50	20	67	24	65	32
48 a 61	CONTRO LA FAMIGLIA	23	2	31	2	24	2	28	13	32	15	31	16
51	Violazione obblighi assistenza familiare	6	2	6	2	6	2	7	1	7	1	7	1
52	Maltrattamenti in famiglia	16	—	22	—	16	—	18	10	22	12	19	11
(a)	Adulterio, bigamia, ecc.	1	—	3	—	2	—	3	2	3	2	5	4
62 a 78	CONTRO LA MORALITÀ E IL BUON COSTUME	14	1	24	1	23	1	20	5	33	7	25	7
62	Violenza carnale	2	—	5	—	6	—	5	—	11	—	7	—
63	Atti di libidine violenti	5	1	10	1	6	1	5	1	9	3	5	1
64	Atti osceni	7	—	9	—	11	—	5	3	5	3	7	5
65 a 78	Corruzione di minorenni, ecc.	—	—	—	—	—	—	5	1	8	1	6	1
79 a 89	CONTRO LA SANITÀ DELLA STIRPE	—	—	—	—	—	—	2	2	2	2	9	9
90 a 116	Contro il patrimonio	528	146	566	154	274	43	1.873	570	1.938	595	388	97
90 a 93	FURTO	463	135	490	140	198	35	1.769	539	1.817	559	283	59
90 a 92	Furto semplice	109	25	111	25	38	7	597	179	599	179	72	4
93	Furto aggravato	354	110	379	115	160	28	1.172	360	1.218	380	211	55
94 a 109	RAPINA E DANNI	30	7	34	10	32	2	39	5	42	6	14	3
94 a 97	Rapina, estorsione, sequestro di persona consumati	4	1	7	4	5	—	5	1	6	1	3	1
98 a 109	Rapina, estorsione, sequestro di persona tentati	3	2	4	2	2	1	2	—	2	—	2	—
110 a 118	Danni a cose, animali, terreni, ecc.	23	4	23	4	25	1	32	4	34	5	9	2
110	TRUFFA ED ALTRE FRODI	35	4	42	4	44	6	65	26	79	30	91	35
111	Truffa	32	4	39	4	40	6	44	15	52	16	53	18
112	Appropriazione indebita	2	—	2	—	2	—	6	4	6	4	5	3
113 a 118	Ricettazione	1	—	1	—	2	—	11	4	17	7	30	12
	Insolvenza fraudolenta, ecc.	—	—	—	—	—	—	4	3	4	3	3	2
119 a 212	Contro l'economia e la fede pubblica ..	24	3	24	3	14	2	26	4	26	4	19	2
119 a 134	CONTRO L'ECONOMIA PUBBLICA, L'INDUSTRIA E IL COMMERCIO	2	1	2	1	5	2	1	1	1	1	1	1
119	Frode nell'esercizio del commercio ..	2	1	2	1	5	2	—	—	—	—	—	—
120	Vendita sostanze alimentari non genuine	—	—	—	—	—	—	—	—	—	—	—	—
121 a 134	Arbitraria invasione aziende, ecc. ..	—	—	—	—	—	—	—	—	—	—	—	—
	Bancarotta e delitti in materia commerciale	—	—	—	—	—	—	—	—	—	—	—	—
135 a 162	CONTRO L'INCOLUMITÀ PUBBLICA	21	2	21	2	8	—	17	3	17	3	9	1
163 a 212	CONTRO LA FEDE PUBBLICA	1	—	1	—	1	—	8	—	8	—	9	—
163 a 174	Falsità in monete	—	—	—	—	—	—	—	—	—	—	—	—
175 a 182	Falsità in sigilli	—	—	—	—	—	—	—	—	—	—	—	—
183 a 212	Falsità in atti e persone	1	—	1	—	1	—	8	—	8	—	9	—
213 a 376	Contro lo Stato, le altre istituzioni sociali e l'ordine pubblico	27	2	38	2	38	2	39	5	55	8	43	7
213 a 276	CONTRO LA PERSONALITÀ DELLO STATO ..	1	—	1	—	1	—	—	—	—	—	—	—
277 a 318	CONTRO LA PUBBLICA AMMINISTRAZIONE ..	14	1	17	1	18	1	31	4	42	7	34	6
277 a 285	Violenza, resistenza, oltraggio	12	—	15	—	15	—	24	4	34	7	26	6
286 a 294	Peculato, malversazione, ecc.	—	—	—	—	—	—	—	—	—	—	—	—
295 a 318	Omissione atti di ufficio	2	1	2	1	3	1	7	—	8	—	8	—
319 a 354	CONTRO L'AMMINISTRAZIONE DELLA GIUSTIZIA	7	1	7	1	6	1	7	1	12	1	8	1
355 a 366	CONTRO IL SENTIMENTO RELIGIOSO, ECC.	1	—	3	—	1	—	1	—	1	—	1	—
367 a 373	CONTRO L'ORDINE PUBBLICO	4	—	10	—	12	—	—	—	—	—	—	—
—	Altri fatti	—	—	—	—	—	—	1	1	2	2	1	1
	TOTALE	725	160	813	171	502	56	2.397	717	2.556	769	983	265

(a) Numeri 48 a 50, 53 a 61.

Segue TAV. 139 — FATTI DELITTUOSI, DELITTI CHE LI INTEGRANO E PERSONE DENUNCIATE SECONDO LA PROVINCIA, LA REGIONE E IL COMUNE CAPOLUOGO IN CUI FURONO COMMESSI

N. d'ordine	SPECIE DEI FATTI DELITTUOSI	VENEZIA						PADOVA					
		FATTI		DELITTI		PERSONE		FATTI		DELITTI		PERSONE	
		Totale	Capoluogo	Totale	Capoluogo	Totale	Capoluogo	Totale	Capoluogo	Totale	Capoluogo	Totale	Capoluogo
1 a 47	Contro la persona	369	186	503	247	568	284	460	208	534	234	594	220
1 a 10	CONTRO LA VITA	51	24	57	27	45	18	41	23	41	23	40	22
1	Strage.....	—	—	—	—	—	—	—	—	—	—	—	—
2,3	Omicidio volontario consumato.....	—	—	—	—	—	—	1	—	1	—	1	—
5,8	Omicidio volontario tentato.....	6	4	9	5	6	3	1	—	1	—	1	—
4	Infanticidio per causa di onore.....	3	3	5	5	2	2	—	—	—	—	—	—
6,7	Omicidio preterintenzionale.....	—	—	—	—	—	—	—	—	—	—	—	—
9,10	Omicidio colposo.....	42	17	43	17	37	13	39	23	39	23	38	22
11 a 45	CONTRO L'INCOLUMITÀ E LA LIBERTÀ INDIVIDUALE	269	138	370	182	450	228	363	161	419	179	480	168
11	Percosse.....	10	5	15	6	11	5	14	10	21	17	16	12
12 a 14	Lesioni personali volontarie.....	173	92	247	132	280	145	185	45	224	50	259	56
15 a 17	Lesioni personali colpose.....	34	18	34	18	34	18	100	79	100	79	84	63
18 a 22	Rissa, abbandono d'incapace, ecc.....	14	9	17	11	58	35	14	1	18	3	61	6
23 a 45	Violenza privata, minaccia, ecc.....	38	14	57	15	67	25	50	26	56	30	60	31
46,47	INGIURIE E DIFFAMAZIONI.....	49	24	76	38	73	38	56	24	74	32	74	30
48 a 69	Contro la famiglia, la moralità e il buon costume	143	85	198	121	185	110	137	78	171	94	168	101
48 a 61	CONTRO LA FAMIGLIA	73	36	90	48	92	50	62	30	71	35	67	33
51	Violazione obblighi assistenza familiare.....	20	10	24	12	24	13	15	10	15	10	14	10
52	Maltrattamenti in famiglia.....	43	16	54	24	51	20	42	18	49	21	45	19
(a)	Adulterio, bigamia, ecc.....	10	10	12	12	17	17	5	2	7	4	8	4
62 a 78	CONTRO LA MORALITÀ E IL BUON COSTUME	66	47	102	70	83	56	72	47	96	57	93	64
62	Violenza carnale.....	7	3	12	5	12	4	5	—	9	—	11	—
63	Atti di libidine violenti.....	18	11	39	26	18	11	10	1	16	2	9	1
64	Atti osceni.....	20	17	23	20	27	21	43	34	51	39	53	45
65 a 78	Corruzione di minorenni, ecc.....	21	16	28	19	26	20	14	12	20	16	20	18
79 a 89	CONTRO LA SANITÀ DELLA STIRPE	4	2	6	3	10	4	3	1	4	2	8	4
90 a 116	Contro il patrimonio	3.434	2.256	3.541	2.312	781	510	4.302	2.562	4.436	2.650	617	392
90 a 93	FURTO	3.227	2.120	3.293	2.156	552	357	4.101	2.434	4.213	2.511	435	270
90 a 92	Furto semplice.....	1.030	673	1.035	675	85	55	1.026	272	1.033	273	53	6
93	Furto aggravato.....	2.197	1.447	2.258	1.481	467	302	3.075	2.162	3.180	2.238	382	264
94 a 109	RAPINA E DANNI	60	29	74	36	54	27	52	15	63	18	28	10
94 a 97	Rapina, estorsione, sequestro di persona consumati.....	18	11	26	16	26	15	10	4	13	6	7	4
98 a 109	Rapina, estorsione, sequestro di persona tentati.....	9	5	10	5	10	7	7	4	9	5	5	4
100 a 118	Danni a cose, animali, terreni, ecc.....	33	13	38	15	18	5	35	7	41	7	16	2
110	TRUFFA ED ALTRE FRODI	147	107	174	120	175	126	149	113	160	121	154	112
110	Truffa.....	78	50	97	58	87	57	80	58	87	62	76	48
111	Appropriazione indebita.....	34	27	36	29	40	30	42	32	45	35	45	35
112	Ricettazione.....	9	6	14	9	15	9	6	4	7	5	12	9
113 a 118	Insolvenza fraudolenta, ecc.....	26	24	27	24	33	30	21	19	21	19	21	20
119 a 212	Contro l'economia e la fede pubblica	61	37	70	40	55	35	64	41	69	44	42	24
119 a 134	CONTRO L'ECONOMIA PUBBLICA, L'INDUSTRIA E IL COMMERCIO	21	18	23	19	24	19	2	1	2	1	2	1
119	Frode nell'esercizio del commercio.....	10	8	12	9	13	9	2	1	2	1	2	1
120	Vendita sostanze alimentari non genuine.....	—	—	—	—	—	—	—	—	—	—	—	—
121 a 134	Arbitraria invasione aziende, ecc.....	—	—	—	—	—	—	—	—	—	—	—	—
—	Bancarotta e delitti in materia commerciale.....	11	10	11	10	11	10	—	—	—	—	—	—
135 a 162	CONTRO L'INCOLUMITÀ PUBBLICA	20	10	25	11	10	7	14	5	14	5	14	12
163 a 212	CONTRO LA FEDE PUBBLICA	20	9	22	10	21	9	48	35	53	38	26	11
163 a 174	Falsità in monete.....	1	1	1	1	—	—	25	25	28	28	1	1
175 a 182	Falsità in sigilli.....	—	—	—	—	—	—	—	—	—	—	—	—
183 a 212	Falsità in atti e persone.....	19	8	21	9	21	9	23	10	25	10	25	10
213 a 373	Contro lo Stato, le altre istituzioni sociali e l'ordine pubblico	79	57	125	99	130	104	80	45	136	72	115	55
213 a 276	CONTRO LA PERSONALITÀ DELLO STATO	1	1	2	2	1	1	—	—	—	—	—	—
277 a 318	CONTRO LA PUBBLICA AMMINISTRAZIONE	60	45	90	72	75	57	58	34	76	49	66	40
277 a 285	Violenza, resistenza, oltraggio.....	47	35	76	61	62	47	42	29	59	44	50	35
286 a 294	Peculato, malversazione, ecc.....	1	—	1	—	1	—	2	—	3	—	2	—
295 a 318	Omissione atti di ufficio, ecc.....	12	10	13	11	12	10	14	5	14	5	14	5
319 a 354	CONTRO L'AMMINISTRAZIONE DELLA GIUSTIZIA	14	8	15	9	15	9	17	9	23	13	22	11
355 a 366	CONTRO IL SENTIMENTO RELIGIOSO, ECC.	—	—	—	—	—	—	1	1	1	1	—	—
367 a 373	CONTRO L'ORDINE PUBBLICO	4	3	18	16	39	37	4	1	36	9	27	4
—	Altri fatti	3	1	6	1	4	2	1	—	1	—	2	—
	TOTALE	4.089	2.622	4.443	2.820	1.723	1.045	5.044	2.934	5.347	3.094	1.538	792

(a) Numeri 48 a 50, 53 a 61.

Segue TAV. 139 — FATTI DELITTUOSI, DELITTI CHE LI INTEGRANO E PERSONE DENUNCIATE SECONDO LA PROVINCIA, LA REGIONE E IL COMUNE CAPOLUOGO IN CUI FURONO COMMESSI

N. d'ordine	SPECIE DEI FATTI DELITTUOSI	ROVIGO						VENETO					
		FATTI		DELITTI		PERSONE		FATTI		DELITTI		PERSONE	
		Totale	Capoluogo	Totale	Capoluogo	Totale	Capoluogo	Totale	Capoluoghi	Totale	Capoluoghi	Totale	Capoluoghi
1 a 47	Contro la persona	240	48	307	54	486	57	2.225	800	2.752	969	3.102	976
1 a 10	CONTRO LA VITA	35	7	38	8	34	6	362	122	382	131	359	114
1	Strage	—	—	—	—	—	—	—	—	—	—	—	—
2,3	Omicidio volontario consumato	2	1	4	2	4	1	5	8	2	8	1	4
5,8	Omicidio volontario tentato	1	—	1	—	1	—	14	5	23	9	15	4
4	Infanticidio per causa di onore	1	—	2	—	1	—	6	4	11	8	6	4
6,7	Omicidio preterintenzionale	—	—	—	—	—	—	3	1	3	1	3	1
9,10	Omicidio colposo	31	6	31	6	28	5	334	111	337	111	327	104
11 a 45	CONTRO L'INCOLUMITÀ E LA LIBERTÀ INDIVIDUALE	180	36	234	39	411	41	1.600	596	1.986	718	2.382	748
11	Percosse	1	—	3	—	2	—	44	19	71	29	52	23
12 a 14	Lesioni personali volontarie	57	17	87	20	129	17	749	259	1.005	345	1125	352
15 a 17	Lesioni personali colpose	63	15	63	15	65	15	520	238	523	238	505	219
18 a 22	Rissa, abbandono d'incapace, ecc.	6	1	6	1	26	5	61	17	72	23	247	63
23 a 45	Violenza privata, minaccia, ecc.	53	3	75	3	188	4	226	63	315	83	453	91
46,47	INGIURIE E DIFFAMAZIONI	25	5	35	7	41	10	283	82	384	120	361	114
48 a 89	Contro la famiglia, la moralità e il buon costume	32	7	39	7	39	8	558	284	748	379	718	382
48 a 61	CONTRO LA FAMIGLIA	16	4	17	4	21	4	261	107	311	131	306	130
51	Violazione obblighi assistenza familiare	3	1	3	1	3	1	73	34	78	37	80	37
52	Maltrattamenti in famiglia	8	2	8	2	10	2	152	53	187	68	167	59
(a)	Adulterio, bigamia, ecc.	5	1	6	1	8	1	36	20	46	26	59	34
62 a 78	CONTRO LA MORALITÀ E IL BUON COSTUME	14	3	20	3	16	4	281	170	415	238	370	233
62	Violenza carnale	3	—	4	—	3	—	32	6	56	10	49	7
63	Atti di libidine violenti	5	1	8	1	5	1	65	28	124	63	64	27
64	Atti osceni	2	1	2	1	4	2	113	83	128	92	155	117
65 a 78	Corruzione di minorenni, ecc.	4	1	6	1	4	1	71	53	107	73	102	82
79 a 89	CONTRO LA SANITÀ DELLA STIRPE	2	—	2	—	2	—	16	7	22	10	42	19
90 a 118	Contro il patrimonio	633	106	677	113	561	51	15.807	8.427	16.468	8.759	3.651	1.642
90 a 93	FURTO	511	94	537	95	159	32	14.804	7.931	15.290	8.167	2.328	1.082
90 a 92	Furto semplice	233	39	235	39	58	13	4.638	2.058	4.683	2.068	406	112
93	Furto aggravato	278	55	302	56	101	19	10.166	5.873	10.607	6.099	1.922	970
94 a 109	RAPINA E DANNI	82	1	93	7	358	7	340	87	403	125	548	91
94 a 97	Rapina, estorsione, sequestro di persona consumati	1	—	1	—	3	—	56	28	82	47	67	38
98 a 109	Rapina, estorsione, sequestro di persona tentati	2	—	2	—	3	—	34	15	39	17	32	20
98 a 109	Danni a cose, animali, terreni, ecc.	79	1	90	7	352	7	250	44	282	61	449	33
110 a 118	TRUFFA ED ALTRE FRODI	40	11	47	11	44	12	663	409	775	467	775	469
110	Truffa	28	9	32	9	29	10	413	229	494	268	456	247
111	Appropriazione indebita	5	2	5	2	5	2	136	101	145	110	154	115
112	Ricettazione	4	—	7	—	7	—	43	21	62	30	86	43
113 a 118	Insolvenza fraudolenta, ecc.	3	—	3	—	3	—	71	58	74	59	79	64
119 a 212	Contro l'economia e la fede pubblica	50	2	57	3	78	1	327	142	372	167	319	131
119 a 134	CONTRO L'ECONOMIA PUBBLICA, L'INDUSTRIA E IL COMMERCIO	5	—	8	—	66	—	46	33	52	35	117	39
119	Frode nell'esercizio del commercio	1	—	2	—	2	—	23	15	27	17	31	18
120	Vendita sostanze alimentari non genuine	—	—	—	—	—	—	—	—	—	—	—	—
121 a 134	Arbitraria invasione aziende, ecc.	4	—	6	—	64	—	4	—	6	—	64	—
—	Bancarotta e delitti in materia commerciale	—	—	—	—	—	—	19	18	19	18	22	21
135 a 162	CONTRO L'INCOLUMITÀ PUBBLICA	40	1	43	1	7	—	135	25	146	27	66	25
163 a 212	CONTRO LA FEDE PUBBLICA	5	1	6	2	5	1	146	84	174	105	136	67
163 a 174	Falsità in monete	—	—	—	—	—	—	38	36	41	39	2	2
175 a 182	Falsità in sigilli	—	—	—	—	—	—	1	1	5	5	2	2
183 a 212	Falsità in atti e persone	5	1	6	2	5	1	107	47	128	61	132	63
213 a 373	Contro lo Stato, le altre istituzioni sociali e l'ordine pubblico	42	6	70	10	60	6	371	160	565	260	559	233
213 a 276	CONTRO LA PERSONALITÀ DELLO STATO	1	—	3	—	4	—	6	3	11	6	10	4
277 a 318	CONTRO LA PUBBLICA AMMINISTRAZIONE	29	5	43	8	39	5	257	114	347	168	321	142
277 a 285	Violenza, resistenza, oltraggio	25	5	39	8	33	5	187	84	271	135	236	104
286 a 294	Peculato, malversazione, ecc.	—	—	—	—	—	—	6	2	9	3	6	2
295 a 318	Omissione atti di ufficio, ecc.	4	—	4	—	6	—	64	28	67	30	79	36
319 a 354	CONTRO L'AMMINISTRAZIONE DELLA GIUSTIZIA	8	1	10	2	10	1	87	37	119	58	99	42
355 366	CONTRO IL SENTIMENTO RELIGIOSO, ECC.	—	—	—	—	—	—	3	1	5	1	2	—
367 a 373	CONTRO L'ORDINE PUBBLICO	4	—	14	—	7	—	18	5	83	27	127	45
—	Altri fatti	—	—	—	—	—	—	9	6	13	7	13	9
	TOTALE...	997	169	1.150	187	1.224	123	19.297	9.819	20.918	10.541	8.362	3.373

Segue TAV. 139 — FATTI DELITTUOSI, DELITTI CHE LI INTEGRANO E PERSONE DENUNCIATE SECONDO LA PROVINCIA, LA REGIONE E IL COMUNE CAPOLUOGO IN CUI FURONO COMMESSI

N. d'ordine	SPECIE DEI FATTI DELITTUOSI	UDINE						GORIZIA					
		FATTI		DELITTI		PERSONE		FATTI		DELITTI		PERSONE	
		Totale	Capoluogo	Totale	Capoluogo	Totale	Capoluogo	Totale	Capoluogo	Totale	Capoluogo	Totale	Capoluogo
1 a 47	Contro la persona	307	43	385	45	378	53	114	53	132	63	153	62
1 a 10	CONTRO LA VITA	75	17	83	17	74	16	15	9	16	9	16	10
1	Strage.....	—	—	—	—	—	—	—	—	—	—	—	—
2,3	Omicidio volontario consumato.....	2	—	3	—	2	—	1	—	2	—	1	—
5,8	Omicidio volontario tentato.....	1	—	1	—	1	—	1	—	1	—	1	—
4	Infanticidio per causa di onore.....	1	—	2	—	1	—	—	—	—	—	—	—
6,7	Omicidio preterintenzionale.....	3	—	3	—	3	—	—	—	—	—	—	—
9,10	Omicidio colposo.....	68	17	74	17	67	16	13	9	13	9	14	10
11 a 45	CONTRO L'INCOLUMITÀ E LA LIBERTÀ INDIVIDUALE	205	23	262	25	275	34	83	33	97	41	107	42
11	Percosse.....	2	—	4	—	2	—	2	1	3	2	3	2
12 a 14	Lesioni personali volontarie.....	99	14	136	16	134	15	53	22	63	28	67	30
15 a 17	Lesioni personali colpose.....	70	3	71	3	73	3	12	6	13	6	12	6
18 a 22	Rissa, abbandono d'incapace, ecc.....	9	2	11	2	33	12	5	1	5	1	14	1
23 a 45	Violenza privata, minaccia, ecc.....	25	4	40	4	33	4	11	3	13	4	11	3
46,47	INGIURIE E DIFFAMAZIONI.....	27	3	40	3	29	3	16	11	19	13	30	10
48 a 85	Contro la famiglia, la moralità e il buon costume	74	14	106	18	91	15	23	11	32	19	26	14
48 a 61	CONTRO LA FAMIGLIA	35	7	41	9	39	8	12	4	13	5	13	4
51	Violazione obblighi assistenza familiare.....	12	2	12	2	12	2	3	1	3	1	3	1
52	Maltrattamenti in famiglia.....	16	3	22	5	17	4	6	1	6	1	6	1
(a)	Adulterio, bigamia, ecc.....	7	2	7	2	10	2	3	2	4	3	4	2
62 a 78	CONTRO LA MORALITÀ E IL BUON COSTUME	38	7	64	9	46	7	11	7	19	14	13	10
62	Violenza carnale.....	6	1	12	2	7	1	—	—	—	—	—	—
63	Atti di libidine violenti.....	6	—	18	—	7	—	2	2	8	8	5	5
64	Atti osceni.....	16	4	17	4	18	4	6	5	7	6	5	5
65 a 78	Corruzione di minorenni, ecc.....	10	2	17	3	14	2	3	—	4	—	3	—
79 a 89	CONTRO LA SANITÀ DELLA STIRPE	1	—	1	—	6	—	—	—	—	—	—	—
90 a 118	Contro il patrimonio	1.734	396	1.915	440	666	129	567	152	614	178	278	111
90 a 93	FURTO	1.588	361	1.698	392	503	94	513	123	554	144	206	61
90 a 92	Furto semplice.....	569	181	585	189	98	19	181	42	182	43	32	11
93	Furto aggravato.....	1.019	180	1.113	203	405	75	332	81	372	101	174	50
94 a 109	RAPINA E DANNI	43	4	51	5	46	4	19	3	21	4	23	12
94 a 97	Rapina, estorsione, sequestro di persona consumati.....	5	2	10	3	10	4	2	—	3	—	—	—
98 a 109	Rapina, estorsione, sequestro di persona tentati.....	4	—	4	—	3	—	2	1	3	2	10	10
98 a 109	Danni a cose, animali, terreni, ecc.....	34	2	37	2	33	—	15	2	15	2	13	2
110 a 118	TRUFFA ED ALTRE FRODI	103	31	166	43	117	31	35	26	39	30	49	38
110	Truffa.....	71	17	130	29	81	17	14	12	15	13	21	19
111	Appropriazione indebita.....	16	8	18	8	16	8	10	7	10	7	10	7
118	Ricettazione.....	3	1	4	1	8	1	3	2	5	4	8	7
113 a 118	Insolvenza fraudolenta, ecc.....	13	5	14	5	12	5	8	5	9	6	10	5
119 a 212	Contro l'economia e la fede pubblica	47	11	57	12	59	12	16	7	21	8	18	8
119 a 134	CONTRO L'ECONOMIA PUBBLICA, L'INDUSTRIA E IL COMMERCIO	4	2	4	2	6	4	—	—	—	—	—	—
119	Frode nell'esercizio del commercio.....	1	1	1	1	3	3	—	—	—	—	—	—
120	Vendita sostanze alimentari non genuine.....	—	—	—	—	—	—	—	—	—	—	—	—
121 a 134	Arbitraria invasione aziende, ecc.....	—	—	—	—	—	—	—	—	—	—	—	—
—	Bancarotta e delitti in materia commerciale.....	3	1	3	1	3	1	—	—	—	—	—	—
135 a 162	CONTRO L'INCOLUMITÀ PUBBLICA	12	2	15	2	16	1	4	—	5	—	3	—
163 a 212	CONTRO LA FEDE PUBBLICA	31	7	38	8	37	7	12	7	16	8	15	8
163 a 174	Falsità in monete.....	2	—	2	—	—	—	—	—	—	—	—	—
175 a 182	Falsità in sigilli.....	—	—	—	—	—	—	—	—	—	—	—	—
183 a 212	Falsità in atti e persone.....	29	7	36	8	37	7	12	7	16	8	15	8
213 a 377	Contro lo Stato, le altre istituzioni sociali e l'ordine pubblico	63	14	131	26	91	16	21	7	41	13	27	8
213 a 276	CONTRO LA PERSONALITÀ DELLO STATO	2	—	2	—	2	—	—	—	—	—	—	—
277 a 318	CONTRO LA PUBBLICA AMMINISTRAZIONE	40	10	76	18	55	11	14	5	29	10	16	5
277 a 285	Violenza, resistenza, oltraggio.....	32	10	59	18	38	11	12	4	27	9	14	4
286 a 294	Peculato, malversazione, ecc.....	1	—	2	—	1	—	—	—	—	—	—	—
295 a 318	Omissione atti di ufficio, ecc.....	7	—	15	—	16	—	2	1	2	1	2	1
319 a 354	CONTRO L'AMMINISTRAZIONE DELLA GIUSTIZIA	14	3	18	4	16	4	6	2	9	3	8	3
355 a 366	CONTRO IL SENTIMENTO RELIGIOSO, ECC.	3	—	3	—	2	—	—	—	—	—	—	—
367 a 373	CONTRO L'ORDINE PUBBLICO	4	1	32	4	16	1	1	—	3	—	3	—
—	Altri fatti	1	—	1	—	3	—	—	—	—	—	—	—
	TOTALE...	2.226	478	2.595	541	1.288	225	741	230	840	281	502	203

Segue TAV. 139 — FATTI DELITTUOSI, DELITTI CHE LI INTEGRANO E PERSONE DENUNCIATE SECONDO LA PROVINCIA, LA REGIONE E IL COMUNE CAPOLUOGO IN CUI FURONO COMMESSI

N. d'ordine	SPECIE DEI FATTI DELITTUOSI	TRIESTE						FRIULI-VENEZIA GIULIA					
		FATTI		DELITTI		PERSONE		FATTI		DELITTI		PERSONE	
		Totale	Capoluogo	Totale	Capoluogo	Totale	Capoluogo	Totale	Capoluoghi	Totale	Capoluoghi	Totale	Capoluoghi
1 a 47	Contro la persona	463	445	673	649	600	581	884	541	1190	757	1.131	696
1 a 10	CONTRO LA VITA	45	43	48	46	44	42	135	69	147	72	134	68
1	Strage	—	—	—	—	—	—	—	—	—	—	—	—
2,3	Omicidio volontario consumato	2	2	2	2	2	2	5	2	7	2	5	2
5,8	Omicidio volontario tentato	4	4	6	6	4	4	6	4	8	6	6	4
4	Infanticidio per causa di onore	—	—	—	—	—	—	1	—	2	—	1	—
6,7	Omicidio preterintenzionale	1	—	1	—	1	—	4	—	4	—	4	—
9,10	Omicidio colposo	38	37	39	38	37	36	119	63	126	64	118	62
11 a 45	CONTRO L'INCOLUMITÀ E LA LIBERTÀ INDIVIDUALE	333	319	495	475	444	429	621	375	854	541	826	505
11	Percosse	10	10	15	15	13	13	14	11	22	17	18	15
12 a 14	Lesioni personali volontarie	232	224	370	357	317	308	384	260	569	401	518	353
15 a 17	Lesioni personali colpose	47	43	50	46	47	43	129	52	134	55	132	52
18 a 22	Rissa, abbandono d'incapace, ecc.	8	8	9	9	25	25	22	11	25	12	72	38
23 a 45	Violenza privata, minaccia, ecc.	36	34	51	48	42	40	72	41	104	56	86	47
46,47	INGIURIE E DIFFAMAZIONI	85	83	130	128	112	110	128	97	189	144	171	123
48 a 89	Contro la famiglia, la moralità e il buon costume	145	135	186	170	168	157	242	160	324	207	285	186
48 a 61	CONTRO LA FAMIGLIA	102	96	117	110	115	108	149	107	171	124	167	120
51	Violazione obblighi assistenza familiare	58	55	59	56	59	56	73	58	74	59	74	59
52	Maltrattamenti in famiglia	31	29	42	39	33	31	53	33	70	45	56	36
(a)	Adulterio, bigamia, ecc.	13	12	16	15	23	21	23	16	27	20	37	25
62 a 78	CONTRO LA MORALITÀ E IL BUON COSTUME	42	38	66	57	45	41	91	52	149	80	104	58
62	Violenza carnale	5	2	9	3	4	1	11	3	21	5	11	2
63	Atti di libidine violenti	13	12	24	21	12	11	21	14	50	29	24	16
64	Atti osceni	15	15	16	16	12	12	37	24	40	26	35	21
65 a 78	Corruzione di minorenni, ecc.	9	9	17	17	17	17	22	11	38	20	34	19
79 a 89	CONTRO LA SANITÀ DELLA STIRPE	1	1	3	3	8	8	2	1	4	3	14	8
90 a 118	Contro il patrimonio	1.838	1.670	2.042	1.872	678	642	4.139	2.218	4.571	2.490	1.622	882
90 a 93	FURTO	1.573	1.414	1.695	1.534	420	387	3.674	1.898	3.947	2.070	1.129	542
90 a 92	Furto semplice	110	93	114	96	32	28	860	316	881	328	162	58
93	Furto aggravato	1.463	1.321	1.581	1.438	388	359	2.814	1.582	3.066	1.742	967	484
94 a 109	RAPINA E DANNI	49	42	53	46	20	19	111	49	125	55	89	35
94 a 97	Rapina, estorsione, sequestro di persona consumati	2	2	3	3	2	2	9	4	16	6	12	6
94 a 97	Rapina, estorsione, sequestro di persona tentati	2	2	2	2	—	—	8	3	9	4	13	10
98 a 109	Danni a cose, animali, terreni, ecc.	45	38	48	41	18	17	94	42	100	45	64	19
110 a 118	TRUFFA ED ALTRE FRODI	216	214	294	292	238	236	354	271	499	365	404	305
110	Truffa	86	85	156	155	95	94	171	114	301	197	197	130
111	Appropriazione indebita	75	75	80	80	79	79	101	90	108	95	105	94
112	Ricettazione	4	4	6	6	7	7	10	7	15	11	23	15
113 a 118	Insolvenza fraudolenta, ecc.	51	50	52	51	57	56	72	60	75	62	79	66
119 a 212	Contro l'economia e la fede pubblica ..	62	56	79	73	59	53	125	74	157	93	136	73
119 a 134	CONTRO L'ECONOMIA PUBBLICA, L'INDUSTRIA E IL COMMERCIO	21	21	23	23	21	21	25	23	27	25	27	25
119	Frode nell'esercizio del commercio	—	—	—	—	—	—	1	1	1	1	3	3
120	Vendita sostanze alimentari non genuine	—	—	—	—	—	—	—	—	—	—	—	—
121 a 134	Arbitraria invasione aziende, ecc.	1	1	1	1	—	—	1	1	1	1	—	—
—	Bancarotta e delitti in materia commerciale	20	20	22	22	21	21	23	21	25	23	24	22
135 a 162	CONTRO L'INCOLUMITÀ PUBBLICA	6	6	6	6	2	2	22	8	26	8	21	3
163 a 212	CONTRO LA FEDE PUBBLICA	35	29	50	44	36	30	78	43	104	60	88	45
163 a 174	Falsità in monete	6	6	7	7	1	1	8	6	9	7	1	1
175 a 182	Falsità in sigilli	—	—	—	—	—	—	—	—	—	—	—	—
183 a 212	Falsità in atti e persone	29	23	43	37	35	29	70	37	95	53	87	44
213 a 373	Contro lo Stato, le altre istituzioni sociali e l'ordine pubblico	94	91	125	120	106	103	178	112	297	159	224	127
213 a 276	CONTRO LA PERSONALITÀ DELLO STATO	3	3	3	3	2	2	5	3	5	3	4	2
277 a 318	CONTRO LA PUBBLICA AMMINISTRAZIONE	65	62	90	85	78	75	119	77	195	113	149	91
277 a 285	Violenza, resistenza, oltraggio	50	47	71	66	62	59	94	61	157	93	114	74
286 a 294	Peculato, malversazione, ecc.	1	1	1	1	1	1	2	1	3	1	2	1
295 a 318	Omissione atti di ufficio, ecc.	14	14	18	18	15	15	23	15	35	19	33	16
319 a 354	CONTRO L'AMMINISTRAZIONE DELLA GIUSTIZIA	25	25	31	31	25	25	45	30	58	38	49	32
355 a 366	CONTRO IL SENTIMENTO RELIGIOSO, ECC.	—	—	—	—	—	—	3	—	3	—	2	—
367 a 373	CONTRO L'ORDINE PUBBLICO	1	1	1	1	1	1	6	2	36	5	20	2
—	Altri fatti	—	—	—	—	—	—	1	—	1	—	3	—
	TOTALE...	2.602	2.397	3.105	2.884	1.611	1.536	5.569	3.105	6.540	3.706	3.401	1.964

(a) Numeri 48 a 50, 53 a 61.

Segue TAV. 139 — FATTI DELITTUOSI, DELITTI CHE LI INTEGRANO E PERSONE DENUNCIATE SECONDO LA PROVINCIA, LA REGIONE E IL COMUNE CAPOLUOGO IN CUI FURONO COMMESSI

N. d'ordine	SPECIE DEI FATTI DELITTUOSI	PIACENZA						PARMA					
		FATTI		DELITTI		PERSONE		FATTI		DELITTI		PERSONE	
		Totale	Capoluogo	Totale	Capoluogo	Totale	Capoluogo	Totale	Capoluogo	Totale	Capoluogo	Totale	Capoluogo
1 a 47	Contro la persona	381	212	504	215	429	214	147	44	184	58	222	61
1 a 10	CONTRO LA VITA	39	16	42	16	39	15	35	13	38	13	37	12
1	Strage	—	—	—	—	—	—	—	—	—	—	—	—
2,3	Omicidio volontario consumato	—	—	—	—	—	—	1	—	1	—	1	—
5,8	Omicidio volontario tentato	2	—	3	—	1	—	1	—	3	—	2	—
4	Infanticidio per causa di onore	—	—	—	—	—	—	1	1	1	1	—	—
6,7	Omicidio preterintenzionale	—	—	—	—	—	—	—	—	—	—	—	—
9,10	Omicidio colposo	37	16	39	16	38	15	32	12	33	12	34	12
22 a 45	CONTRO L'INCOLUMITÀ E LA LIBERTÀ INDIVIDUALE	331	195	445	198	371	198	97	27	123	37	167	43
11	Percosse	6	4	10	7	7	4	5	3	7	4	8	6
12 a 14	Lesioni personali volontarie	61	23	119	23	89	29	46	14	63	19	78	21
15 a 17	Lesioni personali colpose	239	164	289	164	237	161	18	—	18	—	18	—
18 a 22	Rissa, abbandono d'incapace, ecc. ..	4	1	4	1	15	1	4	—	4	—	19	—
23 a 45	Violenza privata, minaccia, ecc.	21	3	23	3	23	3	24	10	31	14	44	16
46,47	INGIURIE E DIFFAMAZIONI	11	1	17	1	19	1	15	4	23	8	18	6
48 a 89	Contro la famiglia, la moralità e il buon costume	29	18	33	21	33	20	50	28	78	37	97	43
48 a 61	CONTRO LA FAMIGLIA	13	10	15	12	15	12	24	14	28	16	35	18
51	Violazione obblighi assistenza familiare	3	2	3	2	3	2	15	10	15	10	21	10
52	Maltrattamenti in famiglia	7	5	9	7	7	5	3	—	4	—	3	—
(a)	Adulterio, bigamia, ecc.	3	3	3	3	5	5	5	4	9	6	11	8
62 a 78	CONTRO LA MORALITÀ E IL BUON COSTUME	16	8	18	9	18	8	23	13	45	18	57	22
62	Violenza carnale	3	1	3	1	3	1	3	—	6	—	4	—
63	Atti di libidine violenti	3	1	4	1	2	—	4	2	18	3	4	2
64	Atti osceni	4	1	4	1	6	1	5	5	5	5	9	9
65 a 78	Corruzione di minorenni, ecc.	6	5	7	6	7	6	11	6	16	10	40	11
79 a 89	CONTRO LA SANITÀ DELLA STIRPE	—	—	—	—	—	—	3	1	5	3	5	3
90 a 118	Contro il patrimonio	1.163	791	1.207	806	291	144	1.420	1.034	1.496	1.066	352	217
90 a 93	FURTO	1.076	742	1.102	749	191	98	1.299	952	1.351	972	215	127
90 a 92	Furto semplice	373	270	373	270	30	11	593	487	597	488	31	8
93	Furto aggravato	703	472	729	479	161	87	706	465	754	484	184	119
94 a 109	RAPINA E DANNI	22	6	27	7	34	5	27	16	38	24	25	19
94 a 97	Rapina, estorsione, sequestro di persona consumati	6	4	8	5	7	5	5	5	13	13	12	12
98 a 109	Rapina, estorsione, sequestro di persona tentati	2	—	2	—	—	—	7	4	8	4	9	6
110 a 118	Danni a cose, animali, terreni, ecc.	14	2	17	2	27	—	15	7	17	7	4	1
110	TRUFFA ED ALTRE FRODI	65	43	78	50	66	41	94	66	107	70	112	71
111	Truffa	46	29	53	32	40	22	60	44	66	47	63	45
112	Appropriazione indebita	12	9	12	9	12	8	15	12	19	13	21	13
113 a 118	Ricettazione	4	3	10	7	9	7	5	1	8	1	10	1
119 a 212	Insolvenza fraudolenta, ecc.	3	2	3	2	5	4	14	9	14	9	18	12
119 a 212	Contro l'economia e la fede pubblica..	27	10	31	12	23	13	37	13	40	15	33	15
119 a 134	CONTRO L'ECONOMIA PUBBLICA, L'INDUSTRIA E IL COMMERCIO	7	2	9	2	9	4	1	1	1	1	1	1
119	Frode nell'esercizio del commercio ..	5	2	7	2	7	4	—	—	—	—	—	—
120	Vendita sostanze alimentari non genuine	—	—	—	—	—	—	—	—	—	—	—	—
121 a 134	Arbitraria invasione aziende, ecc. ..	—	—	—	—	—	—	—	—	—	—	—	—
—	Bancarotta e delitti in materia commerciale	2	—	2	—	2	—	1	1	1	1	1	1
135 a 162	CONTRO L'INCOLUMITÀ PUBBLICA	7	—	7	—	—	—	21	2	22	2	13	1
163 a 212	CONTRO LA FEDE PUBBLICA	13	8	15	10	14	9	15	10	17	12	19	13
163 a 174	Falsità in monete	—	—	—	—	—	—	—	—	—	—	—	—
175 a 182	Falsità in sigilli	—	—	—	—	—	—	—	—	—	—	—	—
183 a 212	Falsità in atti e persone	13	8	15	10	14	9	15	10	17	12	19	13
213 a 373	Contro lo Stato, le altre istituzioni sociali e l'ordine pubblico	31	13	48	15	50	16	28	13	37	19	48	29
213 a 276	CONTRO LA PERSONALITÀ DELLO STATO	1	—	2	—	1	—	2	—	2	—	2	—
277 a 318	CONTRO LA PUBBLICA AMMINISTRAZIONE	12	3	19	3	16	3	16	6	18	6	19	7
277 a 285	Violenza, resistenza, oltraggio	2	3	11	3	9	3	14	5	16	5	17	6
286 a 294	Peculato, malversazione, ecc.	1	—	2	—	3	—	1	1	1	1	1	1
295 a 318	Omissione atti di ufficio, ecc.	3	—	6	—	4	—	1	—	1	—	1	—
319 a 354	CONTRO L'AMMINISTRAZIONE DELLA GIUSTIZIA	15	9	19	10	20	9	6	3	9	5	8	3
355 a 366	CONTRO IL SENTIMENTO RELIGIOSO, ECC.	—	—	—	—	—	—	1	1	1	1	4	4
367 a 373	CONTRO L'ORDINE PUBBLICO	3	1	8	2	13	4	3	3	7	7	15	15
—	Altri fatti	—	—	—	—	—	—	3	—	3	—	4	—
	TOTALE...	1.631	1.044	1.823	1.069	826	407	1.685	1.132	1.838	1.195	756	365

(a) Numeri 48 a 50, 53 a 61.

Segue TAV. 139 — FATTI DELITTUOSI, DELITTI CHE LI INTEGRANO E PERSONE DENUNCIATE SECONDO LA PROVINCIA, LA REGIONE E IL COMUNE CAPOLUOGO IN CUI FURONO COMMESSI

N. d'ordine	SPECIE DEI FATTI DELITTUOSI	REGGIO NELL'EMILIA						MODENA					
		FATTI		DELITTI		PERSONE		FATTI		DELITTI		PERSONE	
		Totale	Capoluogo	Totale	Capoluogo	Totale	Capoluogo	Totale	Capoluogo	Totale	Capoluogo	Totale	Capoluogo
1 a 47	Contro la persona	139	49	151	55	180	63	310	167	358	186	353	177
1 a 10	CONTRO LA VITA	34	20	34	20	41	23	57	32	57	32	52	30
1	Strage	—	—	—	—	—	—	—	—	—	—	—	—
2,3	Omicidio volontario consumato	1	—	1	—	1	—	2	—	2	—	2	—
5,8	Omicidio volontario tentato	—	—	—	—	—	—	2	—	2	—	1	—
4	Infanticidio per causa di onore	—	—	—	—	—	—	—	—	—	—	—	—
6,7	Omicidio preterintenzionale	—	—	—	—	—	—	—	—	—	—	—	—
9,10	Omicidio colposo	33	20	33	20	40	23	53	32	53	32	49	30
11 a 14	CONTRO L'INCOLUMITÀ E LA LIBERTÀ INDIVIDUALE	100	26	111	31	133	36	223	125	259	142	267	137
11	Percosse	2	—	3	—	2	—	7	3	11	4	9	3
12 a 14	Lesioni personali volontarie	23	13	32	17	32	20	69	26	93	38	90	31
15 a 17	Lesioni personali colpose	67	9	67	9	81	11	124	89	127	89	127	88
18 a 22	Rissa, abbandono d'incapace, ecc.	2	—	2	—	8	—	4	2	4	2	19	9
23 a 45	Violenza privata, minaccia, ecc.	6	4	7	5	10	5	19	5	24	9	22	6
46,47	INGIURIE E DIFFAMAZIONI	5	3	6	4	6	4	30	10	42	12	34	10
48 a 89	Contro la famiglia, la moralità e il buon costume	51	37	65	46	62	43	89	55	143	98	120	80
48 a 61	CONTRO LA FAMIGLIA	12	6	14	6	14	6	29	18	35	24	32	21
51	Violazione obblighi assistenza familiare	6	2	6	2	8	2	12	8	12	8	12	8
52	Maltrattamenti in famiglia	4	3	6	3	4	3	14	8	19	13	15	9
(a)	Adulterio, bigamia, ecc.	2	1	2	1	2	1	3	2	4	3	5	4
62 a 78	CONTRO LA MORALITÀ E IL BUON COSTUME	38	31	50	40	46	37	56	35	102	71	76	52
62	Violenza carnale	3	2	4	3	3	2	5	2	11	4	5	2
63	Atti di libidine violenti	9	6	16	11	8	5	11	5	29	20	12	5
64	Atti osceni	17	16	17	16	25	23	20	14	26	20	29	23
65 a 78	Corruzione di minorenni, ecc.	9	7	13	10	10	7	20	14	36	27	30	22
79 a 89	CONTRO LA SANITÀ DELLA STIRPE	1	—	1	—	2	—	4	2	6	3	12	7
90 a 118	Contro il patrimonio	975	654	1.004	665	294	171	1.489	783	1.704	948	465	201
90 a 93	FURTO	892	591	913	596	210	109	1.340	714	1.437	779	303	134
90 a 92	Furto semplice	379	294	379	294	19	1	543	296	548	297	59	20
93	Furto aggravato	513	297	534	302	191	108	797	418	889	482	244	114
94 a 109	RAPINA E DANNI	13	7	15	9	11	6	28	8	43	12	34	7
94 a 97	Rapina, estorsione, sequestro di persona consumati	3	2	4	3	6	2	4	4	6	6	3	3
94 a 109	Rapina, estorsione, sequestro di persona tentati	4	3	5	4	1	1	7	3	17	5	8	2
98 a 109	Danni a cose, animali, terreni, ecc.	6	2	6	2	4	3	17	1	20	1	23	2
110 a 118	TRUFFA ED ALTRE FRODI	70	56	76	60	73	56	121	61	224	157	128	60
110	Truffa	59	47	65	51	60	45	91	46	189	141	86	40
111	Appropriazione indebita	7	5	7	5	6	4	21	11	22	12	27	14
112	Ricettazione	3	3	3	3	5	5	3	1	7	1	9	3
113 a 118	Insolvenza fraudolenta, ecc.	1	1	1	1	2	2	6	3	6	3	6	3
119 a 212	Contro l'economia e la fede pubblica ..	15	11	17	13	16	12	35	12	44	18	35	13
119 a 134	CONTRO L'ECONOMIA PUBBLICA, L'INDUSTRIA E IL COMMERCIO	1	1	1	1	2	2	—	—	—	—	—	—
119	Frode nell'esercizio del commercio	1	1	1	1	2	2	—	—	—	—	—	—
120	Vendita sostanze alimentari non genuine	—	—	—	—	—	—	—	—	—	—	—	—
121 a 134	Arbitraria invasione aziende, ecc.	—	—	—	—	—	—	—	—	—	—	—	—
—	Bancarotta e delitti in materia commerciale	—	—	—	—	—	—	—	—	—	—	—	—
135 a 162	CONTRO L'INCOLUMITÀ PUBBLICA	4	1	4	1	3	—	14	1	14	1	10	—
163 a 212	CONTRO LA FEDE PUBBLICA	10	9	12	11	11	10	21	11	30	17	25	13
163 a 174	Falsità in monete	—	—	—	—	—	—	1	—	1	—	1	—
175 a 182	Falsità in sigilli	—	—	—	—	—	—	—	—	—	—	—	—
183 a 212	Falsità in atti e persone	10	9	12	11	11	10	20	11	29	17	24	13
213 a 373	Contro lo Stato, le altre istituzioni sociali e l'ordine pubblico	18	12	21	13	24	18	32	10	52	20	41	14
213 a 276	CONTRO LA PERSONALITÀ DELLO STATO	—	—	—	—	—	—	—	—	—	—	—	—
277 a 318	CONTRO LA PUBBLICA AMMINISTRAZIONE	13	8	14	8	14	9	19	5	30	9	22	5
277 a 285	Violenza, resistenza, oltraggio	10	7	11	7	11	8	13	4	22	7	15	4
286 a 294	Peculato, malversazione, ecc.	—	—	—	—	—	—	3	1	4	2	3	1
295 a 318	Omissione atti di ufficio, ecc.	3	1	3	1	3	1	3	—	4	—	4	—
319 a 354	CONTRO L'AMMINISTRAZIONE DELLA GIUSTIZIA	4	3	5	3	6	5	11	4	19	10	16	7
355 a 366	CONTRO IL SENTIMENTO RELIGIOSO, ECC.	—	—	—	—	—	—	1	1	1	1	2	2
367 a 373	CONTRO L'ORDINE PUBBLICO	1	1	2	2	4	4	1	—	2	—	1	—
—	Altri fatti	1	1	1	1	1	1	3	—	3	—	3	—
	TOTALE	1.199	764	1.259	793	577	308	1.958	1.027	2.304	1.270	1.017	485

Segue TAV. 139 — FATTI DELITTUOSI, DELITTI CHE LI INTEGRANO E PERSONE DENUNCIATE SECONDO LA PROVINCIA, LA REGIONE E IL COMUNE CAPOLUOGO IN CUI FURONO COMMESSI

N. d'ordine	SPECIE DEI FATTI DELITTUOSI	BOLOGNA						FERRARA					
		FATTI		DELITTI		PERSONE		FATTI		DELITTI		PERSONE	
		Totale	Capoluogo	Totale	Capoluogo	Totale	Capoluogo	Totale	Capoluogo	Totale	Capoluogo	Totale	Capoluogo
1 a 47	Contro la persona	421	181	547	232	526	225	182	74	221	96	254	99
1 a 10	CONTRO LA VITA	83	36	90	40	86	37	19	6	19	6	19	5
1	Strage	—	—	—	—	—	—	—	—	—	—	—	—
2,3	Omicidio volontario consumato	3	2	5	4	4	3	—	—	—	—	—	—
5,8	Omicidio volontario tenato	4	3	6	5	3	3	3	1	3	1	2	—
4	Infanticidio per causa di onore	1	—	3	—	1	—	—	—	—	—	—	—
6,7	Omicidio preterintenzionale	—	—	—	—	—	—	—	—	—	—	—	—
9,10	Omicidio colposo	75	31	76	31	78	31	16	5	16	5	17	5
11 a 45	CONTRO L'INCOLUMITÀ E LA LIBERTÀ INDIVIDUALE	288	119	370	157	380	154	141	55	173	72	207	77
11	Percosse	19	15	31	23	24	16	5	4	9	8	8	4
12 a 14	Lesioni personali volontarie	123	71	168	97	172	91	52	30	74	41	85	46
15 a 17	Lesioni personali colpose	92	10	92	10	92	10	58	8	60	8	57	7
18 a 22	Rissa, abbandono d'incapace, ecc.	7	4	18	5	22	12	8	3	10	5	32	9
23 a 45	Violenza privata, minaccia, ecc.	47	19	61	22	70	25	18	10	20	10	25	11
46,47	INGIURIE E DIFFAMAZIONI	50	26	87	35	60	34	22	13	29	18	28	17
48 a 89	Contro la famiglia, la moralità e il buon costume	132	92	167	115	158	116	70	43	97	60	98	58
48 a 61	CONTRO LA FAMIGLIA	53	37	60	42	67	47	25	14	31	17	31	18
51	Violazione obblighi assistenza familiare	25	19	25	19	27	21	9	6	9	6	9	6
52	Maltrattamenti in famiglia	17	11	18	12	20	13	11	5	16	8	13	6
(a)	Adulterio, bigamia, ecc.	11	7	17	11	20	13	5	3	6	3	9	6
62 a 78	CONTRO LA MORALITÀ E IL BUON COSTUME	68	48	95	66	71	55	41	29	61	43	62	40
62	Violenza carnale	11	5	18	9	11	5	4	4	6	6	6	6
63	Atti di libidine violenti	11	7	23	14	12	8	11	6	21	13	19	4
64	Atti osceni	19	12	19	12	16	12	9	5	10	6	11	7
65 a 78	Corruzione di minorenni, ecc.	27	24	35	31	32	30	17	14	24	18	26	23
79 a 89	CONTRO LA SANITÀ DELLA STIRPE	11	7	12	7	20	14	4	—	5	—	5	—
90 a 118	Contro il patrimonio	6 151	4 586	6 381	4 707	985	658	1 305	860	1 368	898	568	262
90 a 93	FURTO	5 746	4 303	5 885	4 366	511	323	1 176	772	1 209	787	335	138
90 a 92	Furto semplice	2.607	1.932	2.631	1.936	102	63	596	435	608	445	107	48
93	Furto aggravato	3.139	2.371	3.254	2.430	409	260	580	337	601	342	228	90
94 a 109	RAPINA E DANNI	71	39	102	61	80	46	30	12	39	17	88	17
94 a 97	Rapina, estorsione, sequestro di persona consumati	25	12	46	30	39	25	6	4	12	8	18	12
98 a 109	Rapina, estorsione, sequestro di persona tentati	15	12	17	14	16	15	7	3	10	4	9	5
110 a 118	Danni a cose, animali, terreni, ecc.	31	15	39	17	25	6	17	5	17	5	61	—
110	TRUFFA ED ALTRE FRODI	334	244	394	280	394	289	99	76	120	94	145	107
111	Truffa	189	116	233	139	222	137	42	27	52	35	59	40
112	Appropriazione indebita	74	63	79	66	85	71	35	34	36	35	38	36
113 a 118	Ricettazione	11	10	19	18	24	23	14	8	24	17	40	24
119 a 212	Insolvenza fraudolenta, ecc.	60	55	63	57	63	58	8	7	8	7	8	7
119 a 134	Contro l'economia e la fede pubblica ..	140	105	162	124	143	109	42	15	51	17	89	16
119	CONTRO L'ECONOMIA PUBBLICA, L'INDUSTRIA E IL COMMERCIO	35	33	39	37	35	33	13	3	15	3	60	3
120	Frode nell'esercizio del commercio ..	5	5	9	9	5	5	4	—	4	—	5	—
121 a 134	Vendita sostanze alimentari non genuine	—	—	—	—	—	—	—	—	—	—	—	—
—	Arbitraria invasione aziende, ecc.	—	—	—	—	—	—	7	1	9	1	53	1
—	Bancarotta e delitti in materia commerciale	30	28	30	28	30	28	2	2	2	2	2	2
135 a 162	CONTRO L'INCOLUMITÀ PUBBLICA	27	13	30	15	22	9	17	4	17	4	14	3
163 a 212	CONTRO LA FEDE PUBBLICA	78	59	93	72	86	67	12	8	19	10	15	10
163 a 174	Falsità in monete	5	4	7	6	2	2	—	—	—	—	—	—
175 a 182	Falsità in sigilli	1	—	1	—	1	—	—	—	—	—	—	—
183 a 212	Falsità in atti e persone	72	55	85	66	83	65	12	8	19	10	15	10
213 a 373	Contro lo Stato, le altre istituzioni sociali e l'ordine pubblico	70	45	114	66	128	80	43	13	81	33	65	23
213 a 276	CONTRO LA PERSONALITÀ DELLO STATO	6	4	6	4	8	6	—	—	—	—	—	—
277 a 318	CONTRO LA PUBBLICA AMMINISTRAZIONE	39	25	57	37	59	42	25	5	33	6	27	5
277 a 285	Violenza, resistenza, oltraggio	20	9	30	14	23	9	19	4	26	5	20	4
286 a 294	Peculato, malversazione, ecc.	2	2	3	3	3	3	—	—	—	—	—	—
295 a 318	Omissione atti di ufficio, ecc.	17	14	24	20	33	30	6	1	7	1	7	1
319 a 354	CONTRO L'AMMINISTRAZIONE DELLA GIUSTIZIA	15	11	18	14	17	13	12	5	21	9	13	6
355 a 366	CONTRO IL SENTIMENTO RELIGIOSO, ECC.	2	1	2	1	2	1	—	—	—	—	—	—
367 a 373	CONTRO L'ORDINE PUBBLICO	8	4	31	10	42	18	6	3	27	18	25	12
—	Altri fatti	—	—	—	—	—	—	—	—	—	—	—	—
	TOTALE...	6.914	5 009	7.371	5 244	1.940	1.188	1.642	1.005	1.818	1.104	1 074	458

(a) Numeri 48 a 50, 53 a 61.

Segue TAV. 139 — FATTI DELITTUOSI, DELITTI CHE LI INTEGRANO E PERSONE DENUNCIATE SECONDO LA PROVINCIA, LA REGIONE E IL COMUNE CAPOLUOGO IN CUI FURONO COMMESSI

N. d'ordine	SPECIE DEI FATTI DELITTUOSI	RAVENNA						FORLÌ					
		FATTI		DELITTI		PERSONE		FATTI		DELITTI		PERSONE	
		Totale	Capoluogo	Totale	Capoluogo	Totale	Capoluogo	Totale	Capoluogo	Totale	Capoluogo	Totale	Capoluogo
1 a 47	Contro la persona	323	169	357	180	381	212	878	161	947	167	987	162
1 a 10	CONTRO LA VITA	63	29	66	29	65	31	101	19	106	19	106	19
1	Strage	—	—	—	—	—	—	—	—	—	—	—	—
2,3	Omicidio volontario consumato	3	2	4	2	4	3	1	—	1	—	2	—
5,8	Omicidio volontario tentato	3	1	5	1	3	1	7	—	10	—	9	—
4	Infanticidio per causa di onore	—	—	—	—	—	—	1	—	1	—	1	—
6,7	Omicidio preterintenzionale	—	—	—	—	—	—	—	—	—	—	—	—
9,10	Omicidio colposo	57	26	57	26	58	27	92	19	94	19	94	19
11 a 45	CONTRO L'INCOLUMITÀ E LA LIBERTÀ INDIVIDUALE	231	120	257	129	272	149	743	138	794	142	837	139
11	Percosse	9	4	18	7	16	5	5	2	10	3	7	2
12 a 14	Lesioni personali volontarie	59	17	68	18	65	18	151	21	184	21	201	21
15 a 17	Lesioni personali colpose	136	84	136	84	147	97	540	108	542	108	549	108
18 a 22	Rissa, abbandono d'incapace, ecc. ..	2	1	3	1	5	2	8	—	8	—	36	—
23 a 45	Violenza privata, minaccia, ecc.	25	14	32	19	39	27	39	7	50	10	44	8
46,47	INGIURIE E DIFFAMAZIONI	29	20	34	22	44	32	34	4	47	6	44	4
48 a 89	Contro la famiglia, la moralità e il buon costume	57	24	86	31	67	26	71	16	97	22	93	21
48 a 61	CONTRO LA FAMIGLIA	15	7	22	11	16	8	29	4	30	4	34	4
51	Violazione obblighi assistenza familiare	10	7	16	11	11	8	12	2	12	2	12	2
52	Maltrattamenti in famiglia	4	—	5	—	4	—	10	2	10	2	11	2
(a)	Adulterio, bigamia, ecc.	1	—	1	—	1	—	7	—	8	—	11	—
62 a 78	CONTRO LA MORALITÀ E IL BUON COSTUME	42	17	64	20	51	18	41	12	66	18	58	17
62	Violenza carnale	4	3	4	3	3	2	4	1	7	3	4	1
63	Atti di libidine violenti	11	1	25	1	10	—	9	1	15	1	9	1
64	Atti osceni	13	6	14	6	16	7	9	1	17	1	20	1
65 a 78	Corruzione di minorenni, ecc.	14	7	21	10	22	9	19	9	27	13	25	14
79 a 89	CONTRO LA SANITÀ DELLA STIRPE	—	—	—	—	—	—	1	—	1	—	1	—
90 a 118	Contro il patrimonio	2.096	1.024	2.193	1.053	373	146	3.078	685	3.236	715	526	98
90 a 93	FURTO	1.963	971	2.046	988	211	101	2.933	656	3.045	684	351	67
90 a 92	Furto semplice	990	513	1.006	514	48	13	1.211	316	1.220	316	57	10
93	Furto aggravato	973	458	1.040	474	163	88	1.722	340	1.825	368	294	57
94 a 109	RAPINA E DANNI	40	12	49	19	66	5	39	8	46	9	56	9
94 a 97	Rapina, estorsione, sequestro di persona consumati	5	2	9	5	7	2	9	—	14	—	17	—
98 a 109	Rapina, estorsione, sequestro di persona tentati	8	2	12	5	8	2	10	7	12	8	16	8
110 a 118	Danni a cose, animali, terreni, ecc.	27	8	28	9	51	1	20	1	20	1	23	1
110	TRUFFA ED ALTRE FRODLI	93	41	98	46	96	40	106	21	145	22	121	22
111	Truffa	76	33	80	37	76	30	71	16	104	17	75	15
112	Appropriazione indebita	8	4	8	4	10	5	17	2	20	2	21	3
113 a 118	Ricettazione	2	—	2	—	2	—	4	2	5	2	5	2
119 a 212	Insolvenza fraudolenta, ecc.	7	4	8	5	8	5	14	1	16	1	20	2
119 a 134	Contro l'economia e la fede pubblica ..	39	14	43	14	36	14	89	10	94	12	73	14
119	CONTRO L'ECONOMIA PUBBLICA, L'INDUSTRIA E IL COMMERCIO	5	1	5	1	8	3	12	1	12	1	20	5
120	Frode nell'esercizio del commercio ..	1	—	1	—	1	—	3	1	3	1	9	5
121 a 134	Vendita sostanze alimentari non genuine	—	—	—	—	—	—	—	—	—	—	—	—
—	Arbitraria invasione aziende, ecc. ...	4	1	4	1	7	3	1	—	1	—	1	—
135 a 162	Bancarotta e delitti in materia commerciale	—	—	—	—	—	—	8	—	8	—	10	—
163 a 212	CONTRO L'INCOLUMITÀ PUBBLICA	14	5	14	5	5	3	41	4	41	4	12	2
163 a 174	CONTRO LA FEDE PUBBLICA	20	8	24	8	23	8	36	5	41	7	41	7
175 a 182	Falsità in monete	—	—	—	—	—	—	2	—	4	—	2	—
183 a 212	Falsità in sigilli	—	—	—	—	—	—	—	—	—	—	—	—
213 a 373	Falsità in atti e persone	20	8	24	8	23	8	34	5	37	7	39	7
213 a 276	Contro lo Stato, le altre istituzioni sociali e l'ordine pubblico	43	11	55	14	60	13	52	6	63	11	67	6
277 a 318	CONTRO LA PERSONALITÀ DELLO STATO	1	—	1	—	1	—	—	—	—	—	—	—
277 a 285	CONTRO LA PUBBLICA AMMINISTRAZIONE	27	7	32	8	29	8	33	2	40	5	35	1
286 a 294	Violenza, resistenza, oltraggio	21	5	23	6	23	6	21	1	25	1	24	1
295 a 318	Peculato, malversazione, ecc.	2	—	5	—	2	—	—	—	—	—	—	—
319 a 354	Omissione atti di ufficio, ecc.	4	2	4	2	4	2	12	1	15	4	11	—
355 a 366	CONTRO L'AMMINISTRAZIONE DELLA GIUSTIZIA	11	4	13	6	12	5	16	4	19	6	18	5
367 a 373	CONTRO IL SENTIMENTO RELIGIOSO, ECC.	4	—	9	—	18	—	1	—	2	—	11	—
—	CONTRO L'ORDINE PUBBLICO	2	—	2	—	4	—	12	—	12	—	13	—
	TOTALE...	2.560	1.242	2.736	1.292	921	411	4.180	878	4.449	927	1.761	301

(a) Numeri 48 a 50, 53 a 61.

Segue TAV. 139 — FATTI DELITTUOSI, DELITTI CHE LI INTEGRANO E PERSONE DENUNCIATE SECONDO LA PROVINCIA, LA REGIONE E IL COMUNE CAPOLUOGO IN CUI FURONO COMMESSI

N. d'ordine	SPECIE DEI FATTI DELITTUOSI	EMILIA-ROMAGNA						PESARO E URBINO					
		FATTI		DELITTI		PERSONE		FATTI		DELITTI		PERSONE	
		Totale	Capoluoghi	Totale	Capoluoghi	Totale	Capoluoghi	Totale	Capoluogo	Totale	Capoluogo	Totale	Capoluogo
1 a 47	Contro la persona	2 781	1.057	3.269	1.189	3.332	1 213	238	75	293	94	325	99
1 a 10	CONTRO LA VITA	431	171	452	175	445	172	24	12	25	12	24	12
1	Strage	—	—	—	—	—	—	—	—	—	—	—	—
2,3	Omicidio volontario consumato	11	4	14	6	14	6	—	—	—	—	—	—
5,8	Omicidio volontario tentato	22	5	32	7	21	4	—	—	—	—	—	—
4	Infanticidio per causa di onore	3	1	5	1	2	—	—	—	—	—	—	—
6,7	Omicidio preterintenzionale	—	—	—	—	—	—	2	1	2	1	2	1
9,10	Omicidio colposo	395	161	401	161	408	162	22	11	23	11	22	11
11 a 45	CONTRO L'INCOLUMITÀ E LA LIBERTÀ INDIVIDUALE	2.154	805	2.532	908	2.634	933	173	47	211	58	253	63
11	Percosse	58	35	99	56	81	40	6	3	11	4	7	4
12 a 14	Lesioni personali volontarie	584	215	801	274	812	277	69	19	96	29	103	25
15 a 17	Lesioni personali colpose	1.274	472	1.331	472	1.308	482	75	19	76	19	87	18
18 a 22	Rissa, abbandono d'incapace, ecc. . .	39	11	53	14	156	33	7	1	7	1	37	11
23 a 45	Violenza privata, minaccia, ecc. . .	199	72	248	92	277	101	16	5	19	5	19	5
46,47	INGIURIE E DIFFAMAZIONI	196	81	285	106	253	108	41	16	57	24	48	24
48 a 89	Contro la famiglia, la moralità e il buon costume	549	313	766	430	728	407	42	18	50	24	59	24
48 a 61	CONTRO LA FAMIGLIA	200	110	235	132	244	134	27	9	29	11	33	12
51	Violazione obblighi assistenza familiare	92	56	98	60	103	59	13	4	13	4	13	4
52	Maltrattamenti in famiglia	70	34	87	45	77	38	9	4	11	6	11	6
(a)	Adulterio, bigamia, ecc. . .	38	20	50	27	64	37	5	1	5	1	9	2
62 a 78	CONTRO LA MORALITÀ E IL BUON COSTUME	325	193	501	285	439	249	15	9	21	13	26	12
62	Violenza carnale	37	18	59	29	39	19	2	1	6	4	4	1
63	Atti di libidine violenti	69	29	151	64	76	25	4	3	6	4	4	3
64	Atti osceni	96	60	112	67	132	83	7	4	7	4	13	7
65 a 78	Corruzione di minorenni, ecc. . .	123	86	179	125	192	122	2	1	2	1	5	1
79 a 89	CONTRO LA SANITÀ DELLA STIRPE	24	10	30	13	45	24	—	—	—	—	—	—
90 a 118	Contro il patrimonio	17 677	10 417	18 589	10 858	3 856	1 897	985	537	1.062	552	319	112
90 a 93	FURTO	16 425	9.701	16.988	9.921	2.327	1.097	882	495	932	500	206	62
90 a 92	Furto semplice	7.292	4.543	7.362	4.560	453	174	455	277	475	279	68	22
93	Furto aggravato	9.133	5.158	9.626	5.361	1.874	923	427	218	457	221	138	40
94 a 109	RAPINA E DANNI	270	108	359	158	394	114	18	6	20	6	10	4
94 a 97	Rapina, estorsione, sequestro di persona consumati	63	33	112	70	109	61	2	2	2	2	1	1
98 a 109	Rapina, estorsione, sequestro di persona tentati	60	34	83	44	67	39	3	2	3	2	3	2
110 a 118	Danni a cose, animali, terreni, ecc. .	147	41	164	44	213	14	13	2	15	2	6	1
110	TRUFFA ED ALTRE FRODI	982	608	1.242	779	1.135	686	85	36	110	46	103	46
111	Truffa	634	358	842	499	681	374	53	23	68	27	59	23
112	Appropriazione indebita	189	140	203	146	220	154	25	10	29	10	26	11
113	Ricettazione	46	28	78	49	104	65	1	1	7	7	10	10
113 a 118	Insolenza fraudolenta, ecc. . .	113	82	119	85	130	93	6	2	6	2	8	2
119 a 212	Contro l'economia e la fede pubblica ..	424	190	482	225	448	206	51	13	62	19	59	25
119 a 134	CONTRO L'ECONOMIA PUBBLICA, L'INDUSTRIA E IL COMMERCIO	74	42	82	46	135	51	9	4	9	4	12	6
119	Frode nell'esercizio del commercio ..	19	9	25	13	29	16	3	3	3	3	4	4
120	Vendita sostanze alimentari non genuine	—	—	—	—	—	—	—	—	—	—	—	—
121 a 134	Arbitraria invasione aziende, ecc. .	12	2	14	2	61	4	1	—	1	—	1	—
—	Bancarotta e delitti in materia commerciale	43	31	43	31	45	31	5	1	5	1	7	2
135 a 162	CONTRO L'INCOLUMITÀ PUBBLICA	145	30	149	32	79	18	22	1	23	1	10	—
163 a 212	CONTRO LA FEDE PUBBLICA	205	118	251	147	234	137	20	8	30	14	37	19
163 a 174	Falsità in monete	8	4	12	6	5	2	1	1	1	1	—	—
175 a 182	Falsità in sigilli	1	—	1	—	1	—	—	—	—	—	—	—
183 a 212	Falsità in atti e persone	196	114	238	141	228	135	19	7	29	13	37	19
213 a 373	Contro lo Stato, le altre istituzioni sociali e l'ordine pubblico	317	123	471	191	483	199	39	8	54	9	51	7
213 a 276	CONTRO LA PERSONALITÀ DELLO STATO	10	4	11	4	12	6	1	—	1	—	3	—
277 a 318	CONTRO LA PUBBLICA AMMINISTRAZIONE ..	184	61	243	82	221	80	20	4	24	4	21	4
277 a 285	Violenza, resistenza, oltraggio	126	38	164	48	142	41	15	4	17	4	16	4
286 a 294	Peculato, malversazione, ecc. . .	9	4	15	6	12	5	—	—	—	—	—	—
295 a 318	Omissione atti di ufficio, ecc. . .	49	19	64	28	67	34	5	—	7	—	5	—
319 a 354	CONTRO L'AMMINISTRAZIONE DELLA GIUSTIZIA	90	43	123	63	110	53	15	4	18	5	18	3
355 a 366	CONTRO IL SENTIMENTO RELIGIOSO, ECC. ..	6	3	6	3	19	7	1	—	2	—	1	—
367 a 373	CONTRO L'ORDINE PUBBLICO	27	12	88	39	121	53	2	—	9	—	8	—
—	Altri fatti	21	1	21	1	25	1	2	1	2	1	3	2
	TOTALE	21.769	12.101	23.598	12.894	8.872	3.923	1.357	652	1.523	699	816	269

(a) Numeri 48 a 50, 53 a 61.

Segue TAV. 139 — FATTI DELITTUOSI, DELITTI CHE LI INTEGRANO E PERSONE DENUNCIATE SECONDO LA PROVINCIA, LA REGIONE E IL COMUNE CAPOLUOGO IN CUI FURONO COMMESSI

N. d'ordine	SPECIE DEI FATTI DELITTUOSI	ANCONA						MACERATA					
		FATTI		DELITTI		PERSONE		FATTI		DELITTI		PERSONE	
		Totale	Capoluogo	Totale	Capoluogo	Totale	Capoluogo	Totale	Capoluogo	Totale	Capoluogo	Totale	Capoluogo
1 a 47	Contro la persona	296	69	339	84	373	100	220	27	303	30	273	29
1 a 10	CONTRO LA VITA	29	10	30	10	27	9	18	4	19	4	15	3
1	Strage	—	—	—	—	—	—	—	—	—	—	—	—
2,3	Omicidio volontario consumato	—	—	—	—	—	—	2	1	3	1	—	—
5,8	Omicidio volontario tentato	2	1	2	1	2	1	1	1	1	1	1	1
4	Infanticidio per causa di onore	1	1	1	1	—	—	—	—	—	—	—	—
6,7	Omicidio preterintenzionale	1	1	1	1	1	1	—	—	—	—	—	—
9,10	Omicidio colposo	25	7	26	7	24	7	15	2	15	2	14	2
11 a 45	CONTRO L'INCOLUMITÀ E LA LIBERTÀ INDIVIDUALE	236	47	265	55	298	68	151	17	214	18	194	18
11	Percosse	9	4	14	5	10	5	9	—	15	—	9	—
12 a 14	Lesioni personali volontarie	100	33	122	40	142	47	88	13	134	13	117	14
15 a 17	Lesioni personali colpose	104	6	104	6	110	7	19	2	19	2	20	2
18 a 22	Rissa, abbandono d'incapace, ecc. ..	5	2	6	2	19	8	4	—	8	—	11	—
23 a 45	Violenza privata, minaccia, ecc.	18	2	19	2	17	1	31	2	38	3	37	2
46,47	INGIURIE E DIFFAMAZIONI	31	12	44	19	48	23	51	6	70	8	64	8
48 a 89	Contro la famiglia, la moralità e il buon costume	48	23	64	31	54	27	33	3	42	3	41	3
48 a 61	CONTRO LA FAMIGLIA	21	10	27	14	24	13	16	—	20	—	16	—
51	Violazione obblighi assistenza familiare	9	5	10	5	9	5	6	—	6	—	6	—
52	Maltrattamenti in famiglia	8	3	13	7	9	4	9	—	13	—	9	—
(a)	Adulterio, bigamia, ecc.	4	2	4	2	6	4	1	—	1	—	1	—
62 a 78	CONTRO LA MORALITÀ E IL BUON COSTUME	26	13	36	17	29	14	16	3	21	3	23	3
62	Violenza carnale	2	—	2	—	2	—	2	—	3	—	2	—
63	Atti di libidine violenti	8	4	15	6	6	3	2	—	3	—	2	—
64	Atti osceni	10	7	12	9	10	8	9	2	9	2	12	2
65 a 78	Corruzione di minorenni, ecc.	6	2	7	2	11	3	3	1	6	1	7	1
79 a 89	CONTRO LA SANITÀ DELLA STIRPE	1	—	1	—	1	—	1	—	1	—	2	—
90 a 118	Contro il patrimonio	817	367	890	384	354	145	547	90	607	97	325	33
90 a 93	FURTO	693	317	724	321	219	93	447	80	477	83	182	20
90 a 92	Furto semplice	217	68	220	68	57	22	183	44	189	44	62	13
93	Furto aggravato	476	249	504	253	162	71	264	36	288	39	120	7
94 a 109	RAPINA E DANNI	23	8	31	12	20	8	37	3	50	3	56	4
	Rapina, estorsione, sequestro di persona consumati	3	1	6	4	4	2	—	—	—	—	—	—
94 a 97	Rapina, estorsione, sequestro di persona tentati	2	1	3	2	2	1	4	—	11	—	6	—
98 a 109	Danni a cose, animali, terreni, ecc ..	18	6	22	6	14	5	33	3	39	3	50	4
110 a 118	TRUFFA ED ALTRE FRODI	101	42	135	51	115	44	63	7	80	11	87	9
110	Truffa	75	29	107	36	84	29	39	5	51	8	60	6
111	Appropriazione indebita	15	5	15	5	19	6	13	—	16	—	14	—
112	Ricettazione	1	1	3	3	2	2	1	1	2	2	2	2
113 a 118	Insolvenza fraudolenta, ecc.	10	7	10	7	10	7	10	1	11	1	11	1
119 a 212	Contro l'economia e la fede pubblica ..	41	10	50	10	52	13	23	4	23	4	27	5
119 a 134	CONTRO L'ECONOMIA PUBBLICA, L'INDUSTRIA E IL COMMERCIO	5	1	5	1	7	1	9	2	9	2	12	3
119	Frode nell'esercizio del commercio ..	—	—	—	—	—	—	3	1	3	1	4	1
120	Vendita sostanze alimentari non genuine	—	—	—	—	—	—	2	1	2	1	3	2
121 a 134	Arbitraria invasione aziende, ecc. ...	1	—	1	—	3	—	3	—	3	—	4	—
—	Bancarotta e delitti in materia commerciale	4	1	4	1	4	1	1	—	1	—	1	—
135 a 162	CONTRO L'INCOLUMITÀ PUBBLICA	12	1	14	1	11	—	7	—	7	—	6	—
163 a 212	CONTRO LA FEDE PUBBLICA	24	8	31	8	34	12	7	2	7	2	9	2
163 a 174	Falsità in monete	—	—	—	—	—	—	1	1	1	1	1	1
175 a 182	Falsità in sigilli	—	—	—	—	—	—	1	1	1	1	1	1
183 a 212	Falsità in atti e persone	24	8	31	8	34	12	6	1	6	1	8	1
213 a 373	Contro lo Stato, le altre istituzioni sociali e l'ordine pubblico	41	10	53	13	57	15	43	3	64	6	57	8
213 a 276	CONTRO LA PERSONALITÀ DELLO STATO ..	2	1	6	1	3	1	—	—	—	—	—	—
277 a 318	CONTRO LA PUBBLICA AMMINISTRAZIONE ..	24	5	26	6	28	5	25	2	36	3	30	3
277 a 285	Violenza, resistenza, oltraggio	16	4	18	5	19	4	14	1	17	1	15	1
286 a 294	Peculato, malversazione, ecc.	—	—	—	—	—	—	2	—	3	—	3	—
295 a 318	Omissione atti di ufficio, ecc.	8	1	8	1	9	1	9	1	16	2	12	2
319 a 354	CONTRO L'AMMINISTRAZIONE DELLA GIUSTIZIA	10	3	13	4	13	4	16	—	22	—	19	—
355 a 366	CONTRO IL SENTIMENTO RELIGIOSO, ECC.	1	—	1	—	1	—	—	—	—	—	—	—
367 a 373	CONTRO L'ORDINE PUBBLICO	4	1	7	2	12	5	2	1	6	3	8	5
—	Altri fatti	—	—	—	—	—	—	1	—	1	—	—	—
	TOTALE...	1.243	479	1.396	522	890	300	867	127	1.040	140	723	78

(a) Numeri 48 a 50, 53 a 61.

Segue TAV. 139 — FATTI DELITTUOSI, DELITTI CHE LI INTEGRANO E PERSONE DENUNCIATE SECONDO LA PROVINCIA, LA REGIONE E IL COMUNE CAPOLUOGO IN CUI FURONO COMMESSI

N. d'ordine	SPECIE DEI FATTI DELITTUOSI	ASCOLI PICENO						MARCHE					
		FATTI		DELITTI		PERSONE		FATTI		DELITTI		PERSONE	
		Totale	Capoluogo	Totale	Capoluogo	Totale	Capoluogo	Totale	Capoluoghi	Totale	Capoluoghi	Totale	Capoluoghi
1 a 47	Contro la persona	356	83	466	110	492	115	1.110	254	1.401	318	1.463	343
1 a 10	CONTRO LA VITA	12	1	14	1	12	1	83	27	88	27	78	25
1	Strage	—	—	—	—	—	—	—	—	—	—	—	—
2,3	Omicidio volontario consumato	1	—	2	—	1	—	3	1	5	1	1	—
5,8	Omicidio volontario tentato	—	—	—	—	—	—	3	2	3	3	3	2
4	Infanticidio per causa di onore	—	—	—	—	—	—	1	1	1	1	—	—
6,7	Omicidio preterintenzionale	—	—	—	—	—	—	3	2	3	2	3	2
9,10	Omicidio colposo	11	1	12	1	11	1	73	21	76	21	71	21
11 a 45	CONTRO L'INCOLUMITÀ E LA LIBERTÀ												
	INDIVIDUALE	270	64	353	85	387	87	830	175	1.043	216	1.132	236
11	Percosse	28	7	46	13	46	8	52	14	86	22	72	17
12 a 14	Lesioni personali volontarie	150	29	199	39	226	41	407	94	553	121	588	127
15 a 17	Lesioni personali colpose	46	20	49	22	47	20	244	47	248	49	264	47
18 a 22	Rissa, abbandono d'incapace, ecc.	6	1	6	1	18	10	22	4	27	4	85	29
23 a 45	Violenza privata, minaccia, ecc.	40	7	53	10	50	8	105	16	129	20	123	16
46,47	INGIURIE E DIFFAMAZIONI	74	18	99	24	93	27	197	52	270	75	253	82
48 a 89	Contro la famiglia, la moralità e il buon costume	59	17	93	27	91	29	182	61	249	85	245	83
48 a 61	CONTRO LA FAMIGLIA	28	7	39	9	35	12	92	26	115	34	108	37
51	Violazione obblighi assistenza fami- liare	6	4	6	4	6	4	34	13	35	13	34	13
52	Maltrattamenti in famiglia	19	2	28	2	21	3	45	9	65	15	50	13
(a)	Adulterio, bigamia, ecc.	3	1	5	3	8	5	13	4	15	6	24	11
62 a 78	CONTRO LA MORALITÀ E IL BUON COSTUME	29	9	52	17	54	16	86	34	130	50	132	45
62	Violenza carnale	3	—	8	—	9	—	9	1	19	4	17	1
63	Atti di libidine violenti	3	2	11	3	7	2	17	9	35	13	19	8
64	Atti osceni	12	2	13	2	17	3	38	15	41	17	52	20
65 a 78	Corruzione di minorenni, ecc.	11	5	20	12	21	11	22	9	35	16	44	16
79 a 89	CONTRO LA SANITÀ DELLA STIRPE	2	1	2	1	2	1	4	1	4	1	5	1
90 a 118	Contro il patrimonio	895	327	967	358	448	127	3.244	1.321	3.526	1.391	1.446	417
90 a 93	FURTO	738	288	776	303	270	80	2760	1.180	2.909	1.207	877	255
90 a 92	Furto semplice	244	160	249	163	72	24	1.099	549	1.133	554	259	81
93	Furto aggravato	494	128	527	140	198	56	1.661	631	1.776	653	618	174
94 a 109	RAPINA E DANNI	55	10	62	10	60	9	133	27	163	31	146	25
	Rapina, estorsione, sequestro di per- sona consumati	—	—	—	—	—	—	5	3	8	6	5	3
94 a 97	Rapina, estorsione, sequestro di per- sona tentati	5	—	6	—	6	—	14	3	23	4	17	3
98 a 109	Danni a cose, animali, terreni, ecc.	50	10	56	10	54	9	114	21	132	21	124	19
110 a 118	TRUFFA ED ALTRE FRODI	102	29	129	45	118	38	351	114	454	153	423	137
110	Truffa	63	16	89	31	77	24	230	73	315	102	280	82
111	Appropriazione indebita	23	7	23	7	23	7	76	22	83	22	82	24
112	Ricettazione	1	1	1	1	1	1	4	4	13	13	15	15
113 a 118	Insolvenza fraudolenta, ecc.	15	5	16	6	17	6	41	15	43	16	46	16
119 a 212	Contro l'economia e la fede pubblica ..	102	14	123	16	103	15	217	41	258	49	241	58
119 a 134	CONTRO L'ECONOMIA PUBBLICA, L'INDU- STRIA E IL COMMERCIO	54	9	55	9	54	9	77	16	78	16	85	19
119	Frode nell'esercizio del commercio ..	3	—	3	—	3	—	9	4	9	4	11	5
120	Vendita sostanze alimentari non genu- ine	—	—	—	—	—	—	2	1	2	1	3	2
121 a 134	Arbitraria invasione aziende, ecc.	1	1	1	1	1	1	6	1	6	1	9	1
—	Bancarotta e delitti in materia com- merciale	50	8	51	8	50	8	60	10	61	10	62	11
135 a 162	CONTRO L'INCOLUMITÀ PUBBLICA	6	1	7	2	1	—	47	3	51	4	28	—
163 a 212	CONTRO LA FEDE PUBBLICA	42	4	61	5	48	6	93	22	129	29	128	39
163 a 174	Falsità in monete	—	—	—	—	—	—	1	1	1	1	—	—
175 a 182	Falsità in sigilli	1	—	1	—	2	—	2	1	2	1	3	1
183 a 212	Falsità in atti e persone	41	4	60	5	46	6	90	20	126	27	125	38
213 a 373	Contro lo Stato, le altre istituzioni so- ciali e l'ordine pubblico	85	18	101	22	112	26	208	39	272	50	277	56
213 a 276	CONTRO LA PERSONALITÀ DELLO STATO	1	—	2	—	1	—	4	1	9	1	7	1
277 a 318	CONTRO LA PUBBLICA AMMINISTRAZIONE	55	12	59	13	64	15	124	23	145	26	143	27
277 a 285	Violenza, resistenza, oltraggio	26	3	30	4	26	3	71	12	82	14	76	12
286 a 294	Peculato, malversazione, ecc.	1	—	1	—	2	—	3	—	4	—	5	—
295 a 318	Omissione atti di ufficio, ecc.	28	9	28	9	36	12	50	11	59	12	62	15
319 a 354	CONTRO L'AMMINISTRAZIONE DELLA GIU- STIZIA	25	6	34	9	32	11	66	13	87	18	82	18
355 a 366	CONTRO IL SENTIMENTO RELIGIOSO, ECC.	2	—	3	—	8	—	4	—	6	—	10	—
367 a 373	CONTRO L'ORDINE PUBBLICO	2	—	3	—	7	—	10	2	25	5	35	10
—	Altri fatti	2	—	2	—	6	—	5	1	5	1	9	2
	TOTALE..	1.499	459	1.752	533	1.252	312	4.966	1.717	5.711	1.894	3.681	959

(a) Numeri 48 a 50, 53 a 61.

Segue TAV. 139 — FATTI DELITTUOSI, DELITTI CHE LI INTEGRANO E PERSONE DENUNCIATE SECONDO LA PROVINCIA, LA REGIONE E IL COMUNE CAPOLUOGO IN CUI FURONO COMMESSI

N. d'ordine	SPECIE DEI FATTI DELITTUOSI	MASSA-CARRARA						LUCCA					
		FATTI		DELITTI		PERSONE		FATTI		DELITTI		PERSONE	
		Totale	Capoluogo	Totale	Capoluogo	Totale	Capoluogo	Totale	Capoluogo	Totale	Capoluogo	Totale	Capoluogo
1 a 47	Contro la persona	486	196	617	287	668	308	252	66	316	78	357	85
1 a 10	CONTRO LA VITA	24	9	28	11	26	11	53	13	54	13	53	13
1	Strage	1	—	1	—	1	—	—	—	—	—	—	—
2,3	Omicidio volontario consumato	2	—	3	—	1	—	1	—	1	—	1	—
5,8	Omicidio volontario tentato	1	1	3	3	2	2	1	—	2	—	1	—
4	Infanticidio per causa di onore	—	—	—	—	—	—	—	—	—	—	—	—
6,7	Omicidio preterintenzionale	1	—	1	—	1	—	1	—	1	—	1	—
9,10	Omicidio colposo	19	8	20	8	21	9	50	13	50	13	50	13
11 a 45	CONTRO L'INCOLUMITÀ E LA LIBERTÀ INDIVIDUALE	425	164	535	241	575	251	164	45	213	55	257	62
11	Percosse	2	1	5	3	5	3	7	3	12	5	12	5
12 a 14	Lesioni personali volontarie	159	88	254	154	260	159	96	27	121	33	145	40
15 a 17	Lesioni personali colpose	221	56	221	56	221	56	18	2	18	2	18	2
18 a 22	Rissa, abbandono d'incapace, ecc.	10	3	16	9	46	10	7	1	7	1	36	1
23 a 45	Violenza privata, minaccia, ecc.	33	16	39	19	43	23	36	12	55	14	46	14
46,47	INGIURIE E DIFFAMAZIONI	37	23	54	35	67	46	35	8	49	10	47	10
48 a 89	Contro la famiglia, la moralità e il buon costume	49	28	69	41	57	34	57	19	73	26	76	28
48 a 61	CONTRO LA FAMIGLIA	31	18	42	27	36	22	31	8	37	10	38	10
51	Violazione obblighi assistenza familiare	12	8	12	8	12	8	8	2	8	2	8	2
52	Maltrattamenti in famiglia	13	6	21	12	13	6	17	4	21	5	18	4
(a)	Adulterio, bigamia, ecc.	6	4	9	7	11	8	6	2	8	3	12	4
62 a 78	CONTRO LA MORALITÀ E IL BUON COSTUME	16	8	24	11	19	10	24	10	33	14	32	14
62	Violenza carnale	5	2	11	5	6	3	5	—	7	—	7	—
63	Atti di libidine violenti	4	1	5	1	5	1	4	3	6	5	4	3
64	Atti osceni	2	2	2	2	2	2	10	6	11	7	15	10
65 a 78	Corruzione di minorenni, ecc.	5	3	6	3	6	4	5	1	9	2	6	1
79 a 89	CONTRO LA SANITÀ DELLA STIRPE	2	2	3	3	2	2	2	1	3	2	6	4
90 a 118	Contro il patrimonio	447	168	502	193	257	120	1.045	306	1.179	337	365	141
90 a 93	FURTO	370	125	409	142	166	63	922	256	1.022	276	222	73
90 a 92	Furto semplice	129	34	144	46	31	9	322	138	324	138	30	9
93	Furto aggravato	241	91	265	96	135	54	600	118	698	138	192	64
94 a 109	RAPINA E DANNI	18	5	22	8	21	12	22	10	45	14	42	16
94 a 97	Rapina, estorsione, sequestro di persona consumati	4	2	5	3	7	6	6	3	12	7	12	10
98 a 109	Rapina, estorsione, sequestro di persona tentati	1	—	1	—	2	—	3	1	4	1	6	—
98 a 109	Danni a cose, animali, terreni, ecc.	13	3	16	5	12	6	23	6	29	6	24	6
110 a 118	TRUFFA ED ALTRE FRODI	59	38	71	43	70	45	91	40	112	47	101	52
110	Truffa	35	22	46	26	43	26	65	26	84	33	72	37
111	Appropriazione indebita	14	9	15	10	15	10	13	8	13	8	13	8
112	Ricettazione	3	2	3	2	4	3	2	1	4	1	4	1
113 a 118	Insolvenza fraudolenta, ecc.	7	5	7	5	8	6	11	5	11	5	12	6
119 a 212	Contro l'economia e la fede pubblica ..	33	12	37	12	27	15	32	9	33	9	23	8
119 a 134	CONTRO L'ECONOMIA PUBBLICA, L'INDUSTRIA E IL COMMERCIO	8	3	12	3	9	4	3	1	3	1	3	1
119	Frode nell'esercizio del commercio ..	6	2	7	2	6	2	—	—	—	—	—	—
120	Vendita sostanze alimentari non genuine	—	—	—	—	—	—	—	—	—	—	—	—
121 a 134	Arbitraria invasione aziende, ecc.	2	1	5	1	3	2	—	—	—	—	—	—
—	Bancarotta e delitti in materia commerciale	—	—	—	—	—	—	3	1	3	1	3	1
135 a 162	CONTRO L'INCOLUMITÀ PUBBLICA	10	2	10	2	2	1	16	1	16	1	6	—
163 a 212	CONTRO LA FEDE PUBBLICA	15	7	15	7	16	10	13	7	14	7	14	7
163 a 174	Falsità in monete	1	—	1	—	—	—	—	—	—	—	—	—
175 a 182	Falsità in sigilli	—	—	—	—	—	—	—	—	—	—	—	—
183 a 212	Falsità in atti e persone	14	7	14	7	16	10	13	7	14	7	14	7
213 a 373	Contro lo Stato, le altre istituzioni sociali e l'ordine pubblico	46	23	78	43	57	29	48	19	103	20	97	20
213 a 276	CONTRO LA PERSONALITÀ DELLO STATO	—	—	—	—	—	—	1	—	3	—	1	—
277 a 318	CONTRO LA PUBBLICA AMMINISTRAZIONE ..	31	16	52	31	32	16	28	14	36	14	30	14
277 a 285	Violenza, resistenza, oltraggio	20	10	31	16	21	10	18	10	23	10	19	10
286 a 294	Peculato, malversazione, ecc.	—	—	—	—	—	—	1	—	4	—	1	—
295 a 318	Omissione atti di ufficio, ecc.	11	6	21	15	11	6	9	4	9	4	10	4
319 a 354	CONTRO L'AMMINISTRAZIONE DELLA GIUSTIZIA	9	4	11	4	11	4	14	5	20	6	18	6
355 a 366	CONTRO IL SENTIMENTO RELIGIOSO, ECC.	1	—	1	—	2	—	1	—	3	—	1	—
367 a 373	CONTRO L'ORDINE PUBBLICO	5	3	14	8	12	9	4	—	41	—	47	—
—	Altri fatti	2	—	4	—	3	—	—	—	—	—	—	—
	TOTALE...	1.063	427	1.307	576	1.069	506	1.434	419	1.704	470	918	282

(a) Numeri 48 a 50, 53 a 61.

Segue TAV. 139 — FATTI DELITTUOSI, DELITTI CHE LI INTEGRANO E PERSONE DENUNCIATE SECONDO LA PROVINCIA, LA REGIONE E IL COMUNE CAPOLUOGO IN CUI FURONO COMMESSI

N. d'ordine	SPECIE DEI FATTI DELITTUOSI	PISTOIA						FIRENZE					
		FATTI		DELITTI		PERSONE		FATTI		DELITTI		PERSONE	
		Totale	Capoluogo	Totale	Capoluogo	Totale	Capoluogo	Totale	Capoluogo	Totale	Capoluogo	Totale	Capoluogo
1 a 47	Contro la persona	146	28	163	30	173	32	1.052	534	1.162	601	1.265	633
1 a 10	CONTRO LA VITA	20	5	22	5	19	4	90	45	94	45	93	45
1	Strage	—	—	—	—	—	—	—	—	—	—	—	—
2,3	Omicidio volontario consumato	—	—	—	—	—	—	4	2	4	2	4	2
5,8	Omicidio volontario tentato	1	1	1	1	1	1	3	1	3	1	3	1
4	Infanticidio per causa di onore	—	—	—	—	—	—	1	—	3	—	3	—
6,7	Omicidio preterintenzionale	—	—	—	—	—	—	—	—	—	—	—	—
9,10	Omicidio colposo	19	4	21	4	18	3	82	42	84	42	83	42
11 a 45	CONTRO L'INCOLUMITÀ E LA LIBERTÀ INDIVIDUALE	113	18	124	19	134	22	886	433	972	483	1.067	509
11	Percosse	2	2	3	3	3	3	20	14	27	17	43	35
12 a 14	Lesioni personali volontarie	38	4	48	4	55	4	249	100	308	133	317	123
15 a 17	Lesioni personali colpose	57	4	57	4	56	3	539	282	542	285	574	291
18 a 22	Rissa, abbandono d'incapace, ecc.	—	—	—	—	—	—	12	6	13	7	55	24
23 a 45	Violenza privata, minaccia, ecc.	16	8	16	8	20	12	66	31	82	41	78	36
46,47	INGIURIE E DIFFAMAZIONI	13	5	17	6	20	6	76	56	96	73	105	79
48 a 89	Contro la famiglia, la moralità e il buon costume	29	11	39	14	32	13	192	116	248	146	248	149
48 a 61	CONTRO LA FAMIGLIA	20	8	27	11	23	10	113	60	131	62	133	69
51	Violazione obblighi assistenza familiare	10	5	12	6	11	6	59	34	59	34	61	34
52	Maltrattamenti in famiglia	9	2	13	3	10	2	35	17	47	23	38	19
(a)	Adulterio, bigamia, ecc.	1	1	2	2	2	2	19	9	25	11	34	16
62 a 78	CONTRO LA MORALITÀ E IL BUON COSTUME	9	3	12	3	9	3	76	54	111	73	105	74
62	Violenza carnale	3	1	5	1	3	1	5	2	6	2	4	1
63	Atti di libidine violenti	4	2	5	2	4	2	15	7	22	7	13	5
64	Atti osceni	1	—	1	—	1	—	20	12	24	13	32	18
65 a 78	Corruzione di minorenni, ecc.	1	—	1	—	1	—	36	33	59	51	56	50
79 a 89	CONTRO LA SANITÀ DELLA STIRPE	—	—	—	—	—	—	3	2	6	5	10	6
90 a 118	Contro il patrimonio	932	427	1.007	459	223	124	7.678	5.771	7.858	5.892	1.140	724
90 a 93	FURTO	855	386	903	402	124	71	7.176	5.431	7.301	5.517	586	362
90 a 92	Furto semplice	281	123	285	123	19	7	1.539	1.202	1.550	1.208	63	29
93	Furto aggravato	574	263	618	279	105	64	5.637	4.229	5.751	4.309	523	333
94 a 109	RAPINA E DANNI	19	6	23	8	25	8	49	21	54	22	33	16
94 a 97	Rapina, estorsione, sequestro di persona consumati	4	2	5	3	6	4	7	2	9	3	5	2
98 a 109	Rapina, estorsione, sequestro di persona tentati	2	—	3	—	2	—	12	6	15	6	10	5
110	Danni a cose, animali, terreni, ecc.	13	4	15	5	17	4	30	13	30	13	18	9
110 a 118	TRUFFA ED ALTRE FRODI	58	35	81	49	74	45	453	519	503	353	521	346
110	Truffa	39	24	56	32	46	25	241	156	283	184	274	163
111	Appropriazione indebita	10	5	10	5	11	5	108	81	111	82	124	86
112	Ricettazione	3	3	9	9	12	12	8	8	12	12	11	11
113 a 118	Insolvenza fraudolenta, ecc.	6	3	6	3	5	3	96	74	97	75	112	86
19 a 212	Contro l'economia e la fede pubblica ..	26	12	29	15	22	13	151	81	184	105	185	111
119 a 134	CONTRO L'ECONOMIA PUBBLICA, L'INDUSTRIA E IL COMMERCIO	3	3	3	3	3	3	72	49	83	58	102	73
119	Frode nell'esercizio del commercio	—	—	—	—	—	—	12	8	18	13	22	17
120	Vendita sostanze alimentari non genuine	—	—	—	—	—	—	—	—	—	—	—	—
121 a 134	Arbitraria invasione aziende, ecc.	1	1	1	1	1	1	—	—	—	—	—	—
—	Bancarotta e delitti in materia commerciale	2	2	2	2	2	2	60	41	65	45	80	56
135 a 162	CONTRO L'INCOLUMITÀ PUBBLICA	10	2	10	2	4	1	21	3	22	3	9	—
163 a 212	CONTRO LA FEDE PUBBLICA	13	7	16	10	15	9	58	29	79	44	74	38
163 a 174	Falsità in monete	—	—	—	—	—	—	2	—	6	—	3	—
175 a 182	Falsità in sigilli	—	—	—	—	—	—	1	1	1	1	2	2
183 a 212	Falsità in atti e persone	13	7	16	10	15	9	55	28	72	43	69	36
213 a 373	Contro lo Stato, le altre istituzioni sociali e l'ordine pubblico	16	9	19	10	19	11	134	75	162	90	176	96
213 a 276	CONTRO LA PERSONALITÀ DELLO STATO	—	—	—	—	—	—	2	2	3	3	1	1
277 a 318	CONTRO LA PUBBLICA AMMINISTRAZIONE	10	8	11	9	12	10	100	63	118	73	130	83
277 a 285	Violenza, resistenza, oltraggio	5	3	6	4	5	3	33	12	46	18	39	13
286 a 294	Peculato, malversazione, ecc.	—	—	—	—	—	—	5	2	5	2	10	7
295 a 318	Omissione atti di ufficio, ecc.	5	5	5	5	7	7	62	49	67	53	81	63
319 a 354	CONTRO L'AMMINISTRAZIONE DELLA GIUSTIZIA	6	1	8	1	7	1	29	10	35	14	39	12
355 a 366	CONTRO IL SENTIMENTO RELIGIOSO, ECC.	—	—	—	—	—	—	1	—	1	—	—	—
367 a 373	CONTRO L'ORDINE PUBBLICO	—	—	—	—	—	—	2	—	5	—	6	—
--	Altri fatti	—	—	—	—	—	—	—	—	—	—	—	—
	TOTALE...	1.149	487	1.257	528	469	193	9.207	6.577	9.614	6.834	3.014	1.713

(a) Numeri 48 a 50, 53 a 61.

Segue TAV. 139 — FATTI DELITTUOSI, DELITTI CHE LI INTEGRANO E PERSONE DENUNCIATE SECONDO LA PROVINCIA, LA REGIONE E IL COMUNE CAPOLUOGO IN CUI FURONO COMMESSI

N. d'ordine	SPECIE DEI FATTI DELITTUOSI	LIVORNO						PISA					
		FATTI		DELITTI		PERSONE		FATTI		DELITTI		PERSONE	
		Totale	Capoluogo	Totale	Capoluogo	Totale	Capoluogo	Totale	Capoluogo	Totale	Capoluogo	Totale	Capoluogo
1 a 47	Contro la persona	300	149	357	184	437	230	594	90	788	106	671	100
1 a 10	CONTRO LA VITA	33	11	34	11	33	11	25	9	28	9	26	9
1	Strage	—	—	—	—	—	—	—	—	—	—	—	—
2,3	Omicidio volontario consumato	1	—	1	—	1	—	1	1	1	1	1	1
5,8	Omicidio volontario tentato	3	2	3	2	3	2	1	1	1	1	1	1
4	Infanticidio per causa di onore	—	—	—	—	—	—	—	—	—	—	—	—
6,7	Omicidio preterintenzionale	—	—	—	—	—	—	—	—	—	—	—	—
9,10	Omicidio colposo	29	9	30	9	29	9	23	7	26	7	24	7
22 a 45	CONTRO L'INCOLUMITÀ E LA LIBERTÀ INDIVIDUALE	243	125	291	153	375	204	545	72	726	85	616	80
11	Percosse	7	1	11	1	12	3	6	1	10	3	7	2
12 a 14	Lesioni personali volontarie	99	54	132	76	160	97	109	30	152	37	147	33
15 a 17	Lesioni personali colpose	101	50	101	50	106	56	407	33	527	33	402	29
18 a 22	Rissa, abbandono d'incapace, ecc.	14	5	18	6	63	28	4	1	4	1	23	9
23 a 45	Violenza privata, minaccia, ecc.	22	15	29	20	34	20	19	7	33	11	37	7
46,47	INGIURIE E DIFFAMAZIONI	24	13	32	20	29	15	24	9	34	12	29	11
48 a 85	Contro la famiglia, la moralità e il buon costume	69	41	83	53	97	61	69	22	93	31	99	36
48 a 61	CONTRO LA FAMIGLIA	35	19	42	24	47	28	39	8	48	9	51	12
51	Violazione obblighi assistenza familiare	10	5	10	5	10	5	11	3	11	3	11	3
52	Maltrattamenti in famiglia	12	4	13	4	14	5	19	1	25	1	22	1
(a)	Adulterio, bigamia, ecc.	13	10	19	15	23	18	9	4	12	5	18	8
62 a 78	CONTRO LA MORALITÀ E IL BUON COSTUME	29	19	35	25	44	28	28	14	41	22	41	24
62	Violenza carnale	—	—	—	—	—	—	3	1	4	1	4	1
63	Atti di libidine violenti	4	4	8	8	4	4	7	1	11	2	7	1
64	Atti osceni	12	6	12	6	17	6	11	8	14	11	18	13
65 a 78	Corruzione di minorenni, ecc.	13	9	15	11	23	18	7	4	12	8	12	9
79 a 89	CONTRO LA SANITÀ DELLA STIRPE	5	3	6	4	6	5	2	—	4	—	—	—
90 a 118	Contro il patrimonio	1.321	973	1.392	1.020	400	244	735	366	843	428	460	231
90 a 93	FURTO	1.199	907	1.237	932	221	133	589	307	647	342	224	115
90 a 92	Furto semplice	654	544	662	551	60	21	166	95	167	96	53	27
93	Furto aggravato	545	363	575	381	161	112	423	212	480	246	171	88
94 a 109	RAPINA E DANNI	18	6	20	6	14	6	41	9	59	25	55	19
94 a 97	Rapina, estorsione, sequestro di persona consumati	1	—	1	—	1	—	8	6	25	22	20	18
94 a 97	Rapina, estorsione, sequestro di persona tentati	—	—	—	—	—	—	2	—	2	—	—	—
98 a 109	Danni a cose, animali, terreni, ecc.	17	6	19	6	13	6	31	3	32	3	35	1
110 a 118	TRUFFA ED ALTRE FRODI	104	60	135	82	165	105	105	50	137	61	181	97
110	Truffa	69	39	87	50	113	73	65	29	95	40	94	39
111	Appropriazione indebita	18	9	18	9	19	9	20	7	20	7	22	8
112	Ricettazione	10	7	23	18	25	18	3	—	5	—	11	—
113 a 118	Insolvenza fraudolenta, ecc.	7	5	7	5	8	5	17	14	17	14	54	50
119 a 212	Contro l'economia e la fede pubblica ..	130	84	141	87	144	92	47	9	48	9	43	8
119 a 134	CONTRO L'ECONOMIA PUBBLICA, L'INDUSTRIA E IL COMMERCIO	78	62	82	65	93	75	2	—	2	—	2	—
119	Frode nell'esercizio del commercio ..	3	2	4	2	3	2	2	—	2	—	2	—
120	Vendita sostanze alimentari non genuine	—	—	—	—	—	—	—	—	—	—	—	—
121 a 134	Arbitraria invasione aziende, ecc. ...	2	1	2	1	3	2	—	—	—	—	—	—
—	Bancarotta e delitti in materia commerciale	73	59	76	62	87	71	—	—	—	—	—	—
135 a 162	CONTRO L'INCOLUMITÀ PUBBLICA	18	4	18	4	17	2	19	3	19	3	13	2
163 a 212	CONTRO LA FEDE PUBBLICA	34	18	41	18	34	15	26	6	27	6	28	6
163 a 174	Falsità in monete	8	7	8	7	2	1	—	—	—	—	—	—
175 a 182	Falsità in sigilli	—	—	—	—	—	—	1	—	1	—	1	—
183 a 212	Falsità in atti e persone	26	11	33	11	32	14	25	6	26	6	27	6
213 a 373	Contro lo Stato, le altre istituzioni sociali e l'ordine pubblico	73	41	118	64	214	163	45	14	59	20	62	24
213 a 276	CONTRO LA PERSONALITÀ DELLO STATO ..	—	—	—	—	—	—	3	1	4	1	4	1
277 a 318	CONTRO LA PUBBLICA AMMINISTRAZIONE ..	57	33	80	48	168	138	23	7	30	10	31	13
277 a 285	Violenza, resistenza, oltraggio	38	27	55	40	44	33	20	7	27	10	27	13
286 a 294	Peculato, malversazione, ecc.	3	1	7	1	6	1	—	—	—	—	—	—
295 a 318	Omissione atti di ufficio, ecc.	16	5	18	7	118	104	3	—	3	—	4	—
319 a 354	CONTRO L'AMMINISTRAZIONE DELLA GIUSTIZIA	8	3	11	3	12	4	15	4	15	4	14	3
355 a 366	CONTRO IL SENTIMENTO RELIGIOSO, ECC.	—	—	—	—	—	—	—	—	—	—	—	—
367 a 373	CONTRO L'ORDINE PUBBLICO	8	5	27	13	34	21	4	2	10	5	13	7
—	Altri fatti	2	1	2	1	5	3	—	—	—	—	—	—
	TOTALE	1.895	1.289	2.093	1.409	1.297	793	1.490	501	1.831	594	1.335	399

(a) Numeri 48 a 50, 53 a 61.

Segue TAV. 139 — FATTI DELITTUOSI, DELITTI CHE LI INTEGRANO E PERSONE DENUNCIATE SECONDO LA PROVINCIA, LA REGIONE E IL COMUNE CAPOLUOGO IN CUI FURONO COMMESSI

N. d'ordine	SPECIE DEI FATTI DELITTUOSI	AREZZO						SIENA					
		FATTI		DELITTI		PERSONE		FATTI		DELITTI		PERSONE	
		Totale	Capoluogo	Totale	Capoluogo	Totale	Capoluogo	Totale	Capoluogo	Totale	Capoluogo	Totale	Capoluogo
1 a 47	Contro la persona	120	31	150	35	183	50	250	129	274	137	271	137
1 a 10	CONTRO LA VITA	22	9	24	9	23	10	12	4	14	4	16	4
1	Strage	—	—	—	—	—	—	—	—	—	—	—	—
2,3	Omicidio volontario consumato	—	—	—	—	—	—	1	1	1	1	1	1
5,8	Omicidio volontario tentato	2	—	3	—	3	—	3	—	5	—	6	—
4	Infanticidio per causa di onore	1	1	1	1	2	2	—	—	—	—	—	—
6,7	Omicidio preterintenzionale	—	—	—	—	—	—	—	—	—	—	—	—
9,10	Omicidio colposo	19	8	20	8	18	8	8	3	8	3	9	3
11 a 45	CONTRO L'INCOLUMITÀ E LA LIBERTÀ INDIVIDUALE	85	19	108	23	132	34	225	123	238	128	240	131
11	Percosse	2	—	3	—	2	—	—	—	—	—	—	—
12 a 14	Lesioni personali volontarie	47	14	66	18	73	22	39	7	52	12	44	10
15 a 17	Lesioni personali colpose	17	1	17	1	21	1	175	116	175	116	181	121
18 a 22	Rissa, abbandono d'incapace, ecc. . .	3	1	4	1	12	4	1	—	1	—	4	—
23 a 45	Violenza privata, minaccia, ecc.	16	3	18	3	24	7	10	—	10	—	11	—
46,47	INGIURIE E DIFFAMAZIONI	13	3	18	3	28	6	13	2	22	5	15	2
48 a 85	Contro la famiglia, la moralità e il buon costume	32	15	47	25	45	22	17	2	26	5	31	3
48 a 61	CONTRO LA FAMIGLIA	10	5	15	10	16	10	10	1	13	2	16	2
51	Violazione obblighi assistenza familiare	3	—	3	—	4	—	1	—	2	—	2	—
52	Maltrattamenti in famiglia	4	3	8	7	8	7	6	—	7	—	7	—
(a)	Adulterio, bigamia, ecc.	3	2	4	3	4	3	3	1	4	2	7	2
62 a 78	CONTRO LA MORALITÀ E IL BUON COSTUME	19	9	29	14	24	10	6	1	12	3	13	1
62	Violenza carnale	4	2	9	5	5	2	1	—	1	—	1	—
63	Atti di libidine violenti	4	2	6	2	4	2	2	1	5	3	2	1
64	Atti osceni	5	1	5	1	8	1	2	—	4	—	5	—
65 a 78	Corruzione di minorenni, ecc.	6	4	9	6	7	5	1	—	2	—	5	—
79 a 89	CONTRO LA SANITÀ DELLA STIRPE	3	1	3	1	5	2	1	—	1	—	2	—
90 a 118	Contro il patrimonio	621	270	646	280	215	91	419	161	456	174	175	54
90 a 93	FURTO	553	241	566	245	131	55	354	143	378	153	115	35
90 a 92	Furto semplice	233	136	236	138	25	8	99	46	105	50	25	3
93	Furto aggravato	320	105	330	107	106	47	255	97	273	103	90	32
94 a 109	RAPINA E DANNI	21	4	24	7	18	6	14	—	15	—	13	—
94 a 97	Rapina, estorsione, sequestro di persona consumati	2	2	2	2	3	3	—	—	—	—	—	—
94 a 97	Rapina, estorsione, sequestro di persona tentati	4	1	6	3	6	2	1	—	1	—	1	—
98 a 109	Danni a cose, animali, terreni, ecc. . .	15	1	16	2	9	1	13	—	14	—	12	—
110 a 118	TRUFFA ED ALTRE FRODI	47	25	56	28	66	30	51	18	63	21	47	19
110	Truffa	29	13	35	14	36	11	34	11	45	14	29	11
111	Appropriazione indebita	13	9	13	9	16	11	15	7	16	7	15	8
112	Ricettazione	2	1	4	2	8	3	—	—	—	—	—	—
113 a 118	Insolvenza fraudolenta, ecc.	3	2	4	3	6	5	2	—	2	—	3	—
119 a 212	Contro l'economia e la fede pubblica ..	18	7	22	10	15	11	26	5	33	9	23	8
119 a 134	CONTRO L'ECONOMIA PUBBLICA, L'INDUSTRIA E IL COMMERCIO	3	2	3	2	2	2	1	—	1	—	1	—
119	Frode nell'esercizio del commercio ..	2	1	2	1	1	1	—	—	—	—	—	—
120	Vendita sostanze alimentari non genuine	—	—	—	—	—	—	—	—	—	—	—	—
121 a 134	Arbitraria invasione aziende, ecc. . .	—	—	—	—	—	—	1	—	1	—	1	—
—	Bancarotta e delitti in materia commerciale	1	1	1	1	1	1	—	—	—	—	—	—
135 a 162	CONTRO L'INCOLUMITÀ PUBBLICA	9	—	9	—	2	—	14	1	16	2	9	2
163 a 212	CONTRO LA FEDE PUBBLICA	6	5	10	8	11	9	11	4	16	7	13	6
163 a 174	Falsità in monete	2	2	2	2	3	3	3	1	3	1	2	—
175 a 182	Falsità in sigilli	—	—	—	—	—	—	—	—	—	—	—	—
183 a 212	Falsità in atti e persone	4	3	8	6	8	6	8	3	13	6	11	6
213 a 373	Contro lo Stato, le altre istituzioni sociali e l'ordine pubblico	23	8	34	11	36	13	24	1	29	1	51	1
213 a 276	CONTRO LA PERSONALITÀ DELLO STATO ..	—	—	—	—	—	—	2	—	2	—	2	—
277 a 318	CONTRO LA PUBBLICA AMMINISTRAZIONE ..	14	4	20	5	17	6	13	1	15	1	38	1
277 a 285	Violenza, resistenza, oltraggio	9	2	13	2	9	2	8	—	8	—	34	—
286 a 294	Peculato, malversazione, ecc.	1	1	2	2	3	3	—	—	—	—	—	—
295 a 318	Omissione atti di ufficio, ecc.	4	1	5	1	5	1	5	1	7	1	4	1
319 a 354	COTNRO L'AMMINISTRAZIONE DELLA GIUSTIZIA	8	4	12	6	13	7	9	—	12	—	11	—
355 a 366	CONTRO ILSENTIMENTO RELIGIOSO, ECC. .	—	—	—	—	—	—	—	—	—	—	—	—
367 a 373	CONTRO L'ORDINE PUBBLICO	1	—	2	—	6	—	—	—	—	—	—	—
—	Altri fatti	—	—	—	—	—	—	—	—	—	—	—	—
	TOTALE...	814	331	899	361	494	187	736	298	818	326	551	203

(a) Numeri 48 a 50, 53 a 61.

Segue TAV. 139 — FATTI DELITTUOSI, DELITTI CHE LI INTEGRANO E PERSONE DENUNCIATE SECONDO LA PROVINCIA, LA REGIONE E IL COMUNE CAPOLUOGO IN CUI FURONO COMMESSI

N. d'ordine	SPECIE DEI FATTI DELITTUOSI	GROSSETO						TOSCANA					
		FATTI		DELITTI		PERSONE		FATTI		DELITTI		PERSONE	
		Totale	Capoluogo	Totale	Capoluogo	Totale	Capoluogo	Totale	Capoluoghi	Totale	Capoluoghi	Totale	Capoluoghi
1 a 47	Contro la persona	259	100	302	114	380	128	3.459	1.323	4.129	1.572	4.405	1.703
1 a 10	CONTRO LA VITA	18	8	25	11	22	13	297	113	323	118	311	120
1	Strage	—	—	—	—	—	—	1	—	1	—	1	—
2,3	Omicidio volontario consumato	1	1	1	1	1	1	11	5	12	5	10	5
5,8	Omicidio volontario tentato	1	—	5	—	1	—	16	6	26	8	21	7
4	Infanticidio per causa di onore	1	—	1	—	—	—	3	1	5	1	5	2
6,7	Omicidio preterintenzionale	1	1	1	1	1	1	3	1	3	1	3	1
9,10	Omicidio colposo	14	6	17	9	19	11	263	100	276	103	271	105
11 a 45	CONTRO L'INCOLUMITÀ E LA LIBERTÀ INDIVIDUALE	212	85	241	95	323	105	2.898	1.084	3.448	1.282	3.719	1.398
11	Percosse	3	—	5	—	3	—	49	22	76	32	87	51
12 a 14	Lesioni personali volontarie	72	24	95	32	114	43	908	348	1.228	499	1.315	531
15 a 17	Lesioni personali colpose	100	49	100	49	99	43	1.635	593	1.758	596	1.678	602
18 a 22	Rissa, abbandono d'incapace, ecc.	7	1	7	1	34	6	58	18	70	26	273	82
23 a 45	Violenza privata, minaccia, ecc.	30	11	34	13	73	13	248	103	316	129	366	132
46,47	INGIURIE E DIFFAMAZIONI	29	7	36	8	35	10	264	126	358	172	375	185
48 a 89	Contro la famiglia, la moralità e il buon costume	51	25	73	32	83	47	565	279	751	373	768	393
48 a 61	CONTRO LA FAMIGLIA	26	12	28	12	38	16	315	139	383	173	398	179
51	Violazione obblighi assistenza familiare	12	6	12	6	15	6	126	63	129	64	134	64
52	Maltrattamenti in famiglia	4	2	4	2	4	2	119	39	159	57	134	46
(a)	Adulterio, bigamia, ecc.	10	4	12	4	19	8	70	37	95	52	130	69
62 a 78	CONTRO LA MORALITÀ E IL BUON COSTUME	23	12	42	18	40	27	230	130	339	183	327	191
62	Violenza carnale	5	—	9	—	6	—	31	8	52	14	36	8
63	Atti di libidine violenti	6	3	14	5	6	3	50	24	82	35	49	22
64	Atti osceni	6	5	7	5	19	17	69	40	80	45	117	67
65 a 78	Corruzione di minorenni, ecc.	6	4	12	8	9	7	80	58	125	89	125	94
79 a 89	CONTRO LA SANITÀ DELLA STIRPE	2	1	3	2	5	4	20	10	29	17	43	23
90 a 118	Contro il patrimonio	543	291	570	328	283	105	13.741	8.733	14.453	9.111	3.518	1.834
90 a 93	FURTO	447	247	461	277	159	64	12.465	8.043	12.924	8.286	1.948	971
90 a 92	Furto semplice	207	150	210	151	32	10	3.630	2.468	3.683	2.501	338	123
93	Furto aggravato	240	97	251	126	127	54	8.835	5.575	9.241	5.785	1.610	848
94 a 109	RAPINA E DANNI	23	7	24	7	45	5	235	68	286	97	266	88
94 a 97	Rapina, estorsione, sequestro di persona consumati	5	3	6	3	6	3	37	20	65	43	60	46
94 a 97	Rapina, estorsione, sequestro di persona tentati	—	—	—	—	—	—	25	8	32	10	27	7
98 a 109	Danni a cose, animali, terreni, ecc.	18	4	18	4	39	2	173	40	189	44	179	35
110 a 118	TRUFFA ED ALTRE FRODI	73	37	85	44	79	36	1.041	622	1.243	728	1.304	775
110	Truffa	38	21	48	27	41	21	615	341	779	420	748	406
111	Appropriazione indebita	23	9	24	10	25	9	234	144	240	147	260	154
112	Ricettazione	2	1	3	1	3	—	33	23	63	45	78	48
113 a 118	Insolvenza fraudolenta, ecc.	10	6	10	6	10	6	159	114	161	116	218	167
119 a 212	Contro l'economia e la fede pubblica ..	46	20	53	22	34	16	509	239	580	278	516	282
119 a 134	CONTRO L'ECONOMIA PUBBLICA, L'INDUSTRIA E IL COMMERCIO	2	—	2	—	1	—	172	120	191	132	216	158
119	Frode nell'esercizio del commercio	1	—	1	—	1	—	26	13	34	18	35	22
120	Vendita sostanze alimentari non genuine	—	—	—	—	—	—	—	—	—	—	—	—
121 a 134	Arbitraria invasione aziende, ecc.	1	—	1	—	—	—	7	3	10	3	8	5
—	Bancarotta e delitti in materia commerciale	—	—	—	—	—	—	139	104	147	111	173	131
135 a 162	CONTRO L'INCOLUMITÀ PUBBLICA	27	8	31	8	13	2	144	24	151	25	75	10
163 a 212	CONTRO LA FEDE PUBBLICA	17	12	20	14	20	14	193	95	238	121	225	114
163 a 174	Falsità in monete	1	1	1	1	2	2	17	11	21	11	12	6
175 a 182	Falsità in sigilli	—	—	—	—	—	—	2	1	2	1	3	2
183 a 212	Falsità in atti e persone	16	11	19	13	18	12	174	83	215	109	210	106
213 a 373	Contro lo Stato, le altre istituzioni sociali e l'ordine pubblico	32	3	41	4	36	3	441	193	643	263	748	360
213 a 276	CONTRO LA PERSONALITÀ DELLO STATO	2	—	2	—	2	—	10	3	14	4	10	2
277 a 318	CONTRO LA PUBBLICA AMMINISTRAZIONE	19	1	25	1	19	1	295	147	387	192	477	282
277 a 285	Violenza, resistenza, oltraggio	11	1	17	1	11	1	162	72	226	101	209	85
286 a 294	Peculato, malversazione, ecc.	—	—	—	—	—	—	10	4	18	5	20	11
295 a 318	Omissione atti di ufficio, ecc.	8	—	8	—	8	—	123	71	143	86	248	186
319 a 354	CONTRO L'AMMINISTRAZIONE DELLA GIUSTIZIA	8	1	10	2	9	1	106	32	134	40	134	38
355 a 366	CONTRO IL SENTIMENTO RELIGIOSO, ECC.	2	1	2	1	5	1	5	1	7	1	8	1
367 a 373	CONTRO L'ORDINE PUBBLICO	1	—	2	—	1	—	25	10	101	26	119	37
—	Altri fatti	4	—	5	—	28	—	8	1	11	1	36	3
	TOTALE...	935	439	1.044	500	844	299	18.723	10.768	20.567	11.598	9.991	4.575

(a) Numeri 48 a 50, 53 a 61.

Segue TAV. 139 — FATTI DELITTUOSI, DELITTI CHE LI INTEGRANO E PERSONE DENUNCIATE SECONDO LA PROVINCIA, LA REGIONE E IL COMUNE CAPOLUOGO IN CUI FURONO COMMESSI

N. d'ordine	SPECIE DEI FATTI DELITTUOSI	PERUGIA						TERNI					
		FATTI		DELITTI		PERSONE		FATTI		DELITTI		PERSONE	
		Totale	Capoluogo	Totale	Capoluogo	Totale	Capoluogo	Totale	Capoluogo	Totale	Capoluogo	Totale	Capoluogo
1 a 47	Contro la persona	611	167	777	172	786	200	119	66	145	76	155	85
1 a 10	CONTRO LA VITA	49	15	57	15	58	17	21	15	23	16	22	13
1	Strage	—	—	—	—	—	—	—	—	—	—	—	—
2,3	Omicidio volontario consumato	5	—	7	—	8	—	1	1	1	1	1	1
5,8	Omicidio volontario tentato	3	—	3	—	3	—	2	2	3	3	2	2
4	Infanticidio per causa di onore	2	—	6	—	5	—	1	1	1	1	—	—
6,7	Omicidio preterintenzionale	—	—	—	—	—	—	—	—	—	—	—	—
9,10	Omicidio colposo	39	15	41	15	42	17	17	11	18	11	19	10
11 a 45	CONTRO L'INCOLUMITÀ E LA LIBERTÀ INDIVIDUALE	498	147	633	150	645	177	80	41	100	48	112	61
11	Percosse	13	1	22	1	17	3	2	—	6	—	4	—
12 a 14	Lesioni personali volontarie	175	27	289	29	248	42	47	25	60	30	66	34
15 a 17	Lesioni personali colpose	253	111	254	111	292	121	12	6	12	6	14	8
18 a 22	Rissa, abbandono d'incapace, ecc. ..	8	1	9	2	23	3	4	2	5	2	9	7
23 a 45	Violenza privata, minaccia, ecc.	49	7	59	7	65	8	15	8	17	10	19	12
46,47	INGIURIE E DIFFAMAZIONI	64	5	87	7	83	6	18	10	22	12	21	11
48 a 89	Contro la famiglia, la moralità e il buon costume	113	25	172	43	172	40	54	37	65	40	69	40
48 a 61	CONTRO LA FAMIGLIA	43	8	49	8	54	11	23	13	25	13	25	13
51	Violazione obblighi assistenza familiare	15	1	15	1	17	1	9	6	9	6	9	6
52	Maltrattamenti in famiglia	16	4	19	4	17	4	10	7	11	7	10	7
(a)	Adulterio, bigamia, ecc.	12	3	15	3	20	6	4	—	5	—	6	—
62 a 78	CONTRO LA MORALITÀ E IL BUON COSTUME	62	17	112	35	103	29	31	24	40	27	44	27
62	Violenza carnale	22	4	52	14	39	11	3	3	3	3	2	2
63	Atti di libidine violenti	10	2	16	5	11	3	4	2	5	3	3	1
64	Atti osceni	15	4	16	4	25	3	16	12	20	12	25	13
65 a 78	Corruzione di minorenni, ecc.	15	7	28	12	28	12	8	7	12	9	14	11
79 a 89	CONTRO LA SANITÀ DELLA STIRPE	8	—	11	—	15	—	—	—	—	—	—	—
90 a 118	Contro il patrimonio	1.118	379	1.222	423	627	120	436	248	472	266	270	128
90 a 93	FURTO	948	338	1.008	362	405	84	385	229	410	242	188	89
90 a 92	Furto semplice	195	43	201	43	80	10	187	148	188	148	51	36
93	Furto aggravato	753	295	807	319	325	74	198	81	222	94	137	53
94 a 109	RAPINA E DANNI	56	6	64	7	80	3	16	8	21	10	37	25
94 a 97	Rapina, estorsione, sequestro di persona consumati	2	—	3	—	5	—	3	1	3	1	4	1
94 a 109	Rapina, estorsione, sequestro di persona tentati	5	1	6	1	8	2	3	2	5	4	10	9
98 a 109	Danni a cose, animali, terreni, ecc.	49	5	55	6	67	1	10	5	13	5	23	15
110 a 118	TRUFFA ED ALTRE FRODI	114	35	150	54	142	33	35	11	41	14	45	14
110	Truffa	70	29	100	46	87	26	16	6	21	8	21	8
111	Appropriazione indebita	31	3	36	4	38	4	10	4	10	4	13	4
112	Ricettazione	3	2	4	3	3	2	—	—	—	—	—	—
113 a 118	Insolvenza fraudolenta, ecc.	10	1	10	1	14	1	9	1	10	2	11	2
119 a 212	Contro l'economia e la fede pubblica ..	86	14	94	14	79	17	23	7	23	7	25	11
119 a 134	CONTRO L'ECONOMIA PUBBLICA, L'INDUSTRIA E IL COMMERCIO	8	4	8	4	8	4	—	—	—	—	—	—
119	Frode nell'esercizio del commercio ..	2	—	2	—	2	—	—	—	—	—	—	—
120	Vendita sostanze alimentari non genuine	—	—	—	—	—	—	—	—	—	—	—	—
121 a 134	Arbitraria invasione aziende, ecc. ..	1	—	1	—	1	—	—	—	—	—	—	—
—	Bancarotta e delitti in materia commerciale	5	4	5	4	5	4	—	—	—	—	—	—
135 a 162	CONTRO L'INCOLUMITÀ PUBBLICA	53	2	58	2	40	4	13	1	13	1	10	1
163 a 212	CONTRO LA FEDE PUBBLICA	25	8	28	8	31	9	10	6	10	6	15	10
163 a 174	Falsità in monete	1	1	1	1	1	1	2	—	2	—	2	—
175 a 182	Falsità in sigilli	—	—	—	—	—	—	—	—	—	—	—	—
183 a 212	Falsità in atti e persone	24	7	27	7	30	8	8	6	8	6	13	10
213 a 373	Contro lo Stato, le altre istituzioni sociali e l'ordine pubblico	59	7	119	8	89	9	31	19	39	24	39	21
213 a 276	CONTRO LA PERSONALITÀ DELLO STATO	1	—	2	—	1	—	1	—	2	—	5	—
277 a 318	CONTRO LA PUBBLICA AMMINISTRAZIONE	40	4	52	5	46	5	12	8	15	11	11	8
277 a 285	Violenza, resistenza, oltraggio	20	2	25	2	23	2	7	6	10	9	7	6
286 a 294	Peculato, malversazione, ecc.	5	—	8	—	7	—	1	1	1	1	1	1
295 a 318	Omissione atti di ufficio, ecc.	15	2	19	3	16	3	4	1	4	1	3	1
319 a 354	CONTRO L'AMMINISTRAZIONE DELLA GIUSTIZIA	13	2	16	2	17	3	18	11	22	13	23	13
355 a 366	CONTRO IL SENTIMENTO RELIGIOSO, ECC. ..	2	1	2	1	3	1	—	—	—	—	—	—
367 a 373	CONTRO L'ORDINE PUBBLICO	3	—	47	—	22	—	—	—	—	—	—	—
—	Altri fatti	1	—	2	—	16	—	—	—	—	—	—	—
	TOTALE	1.988	592	2.386	660	1.769	386	663	377	744	413	558	285

(a) Numeri 48 a 50, 53 a 61.

Segue TAV. 139 — FATTI DELITTUOSI, DELITTI CHE LI INTEGRANO E PERSONE DENUNCIATE SECONDO LA PROVINCIA, LA REGIONE E IL COMUNE CAPOLUOGO IN CUI FURONO COMMESSI

N. d'ordine	SPECIE DEI FATTI DELITTUOSI	UMBRIA						VITERBO					
		FATTI		DELITTI		PERSONE		FATTI		DELITTI		PERSONE	
		Totale	Capoluoghi	Totale	Capoluoghi	Totale	Capoluoghi	Totale	Capoluogo	Totale	Capoluogo	Totale	Capoluogo
1 a 47	Contro la persona	730	233	922	248	941	285	288	90	361	100	373	113
1 a 10	CONTRO LA VITA	70	30	80	31	80	30	32	9	37	11	32	8
1	Strage	—	—	—	—	—	—	—	—	—	—	—	—
2,3	Omicidio volontario consumato	6	1	8	1	9	1	1	—	1	—	1	—
5,8	Omicidio volontario tentato	5	2	6	3	5	2	2	—	5	—	3	—
4	Infanticidio per causa di onore	3	1	7	1	5	—	—	—	—	—	—	—
6,7	Omicidio preterintenzionale	—	—	—	—	—	—	—	—	—	—	—	—
9,10	Omicidio colposo	56	26	59	26	61	27	29	9	31	11	28	8
11 a 45	CONTRO L'INCOLUMITÀ E LA LIBERTÀ INDIVIDUALE	578	188	733	198	757	238	206	70	262	76	280	91
11	Percosse	15	1	28	1	21	3	12	3	23	4	13	3
12 a 14	Lesioni personali volontarie	222	52	349	59	314	76	128	48	171	52	170	61
15 a 17	Lesioni personali colpose	265	117	266	117	306	129	39	12	39	12	38	12
18 a 22	Rissa, abbandono d'incapace, ecc. . .	12	3	14	4	32	10	8	3	8	3	36	11
23 a 45	Violenza privata, minaccia, ecc. . .	64	15	76	17	84	20	19	4	21	5	23	4
46,47	INGIURIE E DIFFAMAZIONI	82	15	109	19	104	17	50	11	62	13	61	14
48 a 89	Contro la famiglia, la moralità e il buon costume	167	62	237	83	241	80	65	23	85	27	77	28
48 a 61	CONTRO LA FAMIGLIA	66	21	74	21	79	24	32	10	40	11	34	11
51	Violazione obblighi assistenza familiare	24	7	24	7	26	7	11	5	11	5	11	5
52	Maltrattamenti in famiglia	26	11	30	11	27	11	18	4	26	5	19	5
(a)	Adulterio, bigamia, ecc.	16	3	20	3	26	6	3	1	3	1	4	1
62 a 78	CONTRO LA MORALITÀ E IL BUON COSTUME	93	41	152	62	147	56	28	11	39	14	32	14
62	Violenza carnale	25	7	55	17	41	13	4	1	7	3	4	1
63	Atti di libidine violenti	14	4	21	8	14	4	2	1	4	2	4	3
64	Atti osceni	31	16	36	16	50	16	13	6	15	6	14	7
65 a 78	Corruzione di minorenni, ecc.	23	14	40	21	42	23	9	3	13	3	10	3
79 a 89	CONTRO LA SANITÀ DELLA STIRPE	8	—	11	—	15	—	5	2	6	2	11	3
90 a 118	Contro il patrimonio	1.554	627	1.694	689	897	248	743	238	797	249	387	91
90 a 93	FURTO	1.333	567	1.418	604	593	173	625	212	665	220	248	65
90 a 92	Furto semplice	382	191	389	191	131	46	219	90	226	93	63	18
93	Furto aggravato	951	376	1.029	413	462	127	406	122	439	127	185	47
94 a 109	RAPINA E DANNI	72	14	85	17	117	28	60	5	70	5	60	2
94 a 97	Rapina, estorsione, sequestro di persona consumati	5	1	6	1	9	1	8	2	16	2	16	1
98 a 109	Rapina, estorsione, sequestro di persona tentati	8	3	11	5	18	11	4	—	4	—	4	—
110 a 118	Danni a cose, animali, terreni, ecc. .	59	10	68	11	90	16	48	3	50	3	40	1
110 a 109	TRUFFA ED ALTRE FRODI	149	46	191	68	187	47	58	21	62	24	79	24
110	Truffa	86	35	121	54	108	34	25	9	28	11	33	9
111	Appropriazione indebita	41	7	46	8	51	8	24	9	24	9	30	9
112	Ricettazione	3	2	4	3	3	2	1	1	2	2	4	4
113 a 118	Insolvenza fraudolenta, ecc.	19	2	20	3	25	3	8	2	8	2	12	2
119 a 212	Contro l'economia e la fede pubblica ..	109	21	117	21	104	28	58	16	59	16	31	2
119 a 134	CONTRO L'ECONOMIA PUBBLICA, L'INDUSTRIA E IL COMMERCIO	8	4	8	4	8	4	11	1	11	1	12	1
119	Frode nell'esercizio del commercio .	2	—	2	—	2	—	9	—	9	—	10	—
120	Vendita sostanze alimentari non genuine	—	—	—	—	—	—	—	—	—	—	—	—
121 a 134	Arbitraria invasione aziende, ecc. . .	1	—	1	—	1	—	1	—	1	—	1	—
—	Bancarotta e delitti in materia commerciale	5	4	5	4	5	4	1	1	1	1	1	1
135 a 162	CONTRO L'INCOLUMITÀ PUBBLICA	66	3	71	3	50	5	22	2	22	2	7	—
163 a 212	CONTRO LA FEDE PUBBLICA	35	14	38	14	46	19	25	13	26	13	12	1
163 a 174	Falsità in monete	3	1	3	1	3	1	14	12	14	12	1	—
175 a 182	Falsità in sigilli	—	—	—	—	—	—	—	—	—	—	—	—
183 a 212	Falsità in atti e persone	32	13	35	13	43	18	11	1	12	1	11	1
213 a 373	Contro lo Stato, le altre istituzioni sociali e l'ordine pubblico	90	26	158	32	128	30	41	5	57	6	58	4
213 a 276	CONTRO LA PERSONALITÀ DELLO STATO	2	—	4	—	6	—	1	—	1	—	1	—
277 a 318	CONTRO LA PUBBLICA AMMINISTRAZIONE ..	52	12	67	16	57	13	26	4	32	4	28	3
277 a 285	Violenza, resistenza, oltraggio	27	8	35	11	30	8	16	3	21	3	17	2
286 a 294	Peculato, malversazione, ecc.	6	1	9	1	8	1	1	—	1	—	1	—
295 a 318	Omissione atti di ufficio, ecc.	19	3	23	4	19	4	9	1	10	1	10	1
319 a 354	CONTRO L'AMMINISTRAZIONE DELLA GIUSTIZIA	31	13	38	15	40	16	13	1	22	2	25	1
355 a 366	CONTRO IL SENTIMENTO RELIGIOSO, ECC. .	2	1	2	1	3	1	—	—	—	—	—	—
367 a 373	CONTRO L'ORDINE PUBBLICO	3	—	47	—	22	—	1	—	2	—	4	—
—	Altri fatti	1	—	2	—	16	—	1	1	1	1	2	2
	TOTALE	2.651	969	3.130	1.073	2.327	671	1.196	373	1.360	399	928	240

(a) Numeri 48 a 50, 53 a 61.

Segue TAV. 139 — FATTI DELITTUOSI, DELITTI CHE LI INTEGRANO E PERSONE DENUNCIATE SECONDO LA PROVINCIA, LA REGIONE E IL COMUNE CAPOLUOGO IN CUI FURONO COMMESSI

N. d'ordine	SPECIE DEI FATTI DELITTUOSI	RIETI						ROMA					
		FATTI		DELITTI		PERSONE		FATTI		DELITTI		PERSONE	
		Totale	Capoluogo	Totale	Capoluogo	Totale	Capoluogo	Totale	Capoluogo	Totale	Capoluogo	Totale	Capoluogo
1 a 47	Contro la persona	203	89	244	104	283	128	2.693	1.681	3.547	2.257	4.332	2.744
1 a 10	CONTRO LA VITA	12	6	15	8	11	6	138	75	164	93	151	81
1	Strage	—	—	—	—	—	—	—	—	—	—	—	—
2,3	Omicidio volontario consumato	—	—	—	—	—	—	12	11	13	12	10	9
5,8	Omicidio volontario tentato	—	—	—	—	—	—	20	16	32	22	26	16
4	Infanticidio per causa di onore	—	—	—	—	—	—	2	2	4	4	2	2
6,7	Omicidio preterintenzionale	—	—	—	—	—	—	1	1	2	2	4	4
9,10	Omicidio colposo	12	6	15	8	11	6	103	45	113	53	109	50
11 a 45	CONTRO L'INCOLUMITÀ E LA LIBERTÀ INDIVIDUALE	160	72	192	82	229	106	2.103	1.320	2.727	1.748	3.515	2.239
11	Percosse	14	8	20	10	14	8	159	65	216	104	206	90
12 a 14	Lesioni personali volontarie	91	35	113	41	136	46	1.048	688	1.520	997	1.598	1.017
15 a 17	Lesioni personali colpose	43	27	45	29	41	26	406	223	416	233	406	220
18 a 22	Rissa, abbandono d'incapace, ecc.	2	2	2	2	26	26	211	147	230	165	975	676
23 a 45	Violenza privata, minaccia, ecc.	10	—	12	—	12	—	279	197	345	249	330	236
46,47	INGIURIE E DIFFAMAZIONI	31	11	37	14	43	16	452	286	656	416	666	424
48 a 89	Contro la famiglia, la moralità e il buon costume	41	16	50	19	48	21	1.135	932	1.481	1.201	1.569	1.323
48 a 61	CONTRO LA FAMIGLIA	28	11	31	12	30	13	539	399	678	507	648	478
51	Violazione obblighi assistenza familiare	16	7	16	7	16	7	224	159	229	163	253	174
52	Maltrattamenti in famiglia	12	4	15	5	14	6	259	198	369	286	305	236
(a)	Adulterio, bigamia, ecc.	—	—	—	—	—	—	56	42	80	58	90	68
62 a 78	CONTRO LA MORALITÀ E IL BUON COSTUME	13	5	19	7	18	8	585	524	781	675	894	821
62	Violenza carnale	4	3	4	3	3	2	39	27	72	47	44	32
63	Atti di libidine violenti	6	1	9	1	6	1	74	50	132	88	78	54
64	Atti osceni	1	—	1	—	2	—	302	285	312	291	547	520
65 a 78	Corruzione di minorenni, ecc.	2	1	5	3	7	5	170	162	265	249	225	215
79 a 89	CONTRO LA SANITÀ DELLA STIRPE	—	—	—	—	—	—	11	9	22	19	27	24
90 a 118	Contro il patrimonio	426	165	576	210	253	58	18.122	15.744	18.801	16.299	5.343	4.150
90 a 93	FURTO	360	148	500	190	182	47	16.036	13.991	16.391	14.276	2.882	2.089
90 a 92	Furto semplice	153	100	170	115	51	21	1.115	632	1.135	640	273	114
93	Furto aggravato	207	48	330	75	131	26	14.921	13.359	15.256	13.636	2.609	1.975
94 a 109	RAPINA E DANNI	43	9	51	12	46	5	335	166	408	212	376	202
	Rapina, estorsione, sequestro di persona consumati	—	—	—	—	—	—	48	37	75	54	76	55
94 a 97	Rapina, estorsione, sequestro di persona tentati	1	—	1	—	1	—	46	34	62	48	50	44
98 a 109	Danni a cose, animali, terreni, ecc	42	9	50	12	45	5	241	95	271	110	250	103
110 a 118	TRUFFA ED ALTRE FRODI	23	8	25	8	25	6	1.751	1.587	2.002	1.811	2.085	1.859
110	Truffa	15	4	17	4	15	1	971	882	1.117	1.015	1.121	984
111	Appropriazione indebita	5	2	5	2	6	3	413	362	440	385	462	405
112	Ricettazione	1	—	1	—	2	—	55	50	116	103	133	122
113 a 118	Insolvenza fraudolenta, ecc.	2	2	2	2	2	2	312	293	329	308	369	348
119 a 212	Contro l'economia e la fede pubblica	25	8	26	9	15	7	292	205	373	281	314	249
119 a 134	CONTRO L'ECONOMIA PUBBLICA, L'INDUSTRIA E IL COMMERCIO	4	3	4	3	4	3	44	40	47	43	53	49
119	Frode nell'esercizio del commercio	2	1	2	1	2	1	21	18	24	21	26	23
120	Vendita sostanze alimentari non genuine	—	—	—	—	—	—	1	1	1	1	1	1
121 a 134	Arbitraria invasione aziende, ecc. ...	—	—	—	—	—	—	4	4	4	4	6	6
—	Bancarotta e delitti in materia commerciale	2	2	2	2	2	2	18	17	18	17	20	19
135 a 162	CONTRO L'INCOLUMITÀ PUBBLICA	15	2	15	2	5	1	92	33	101	38	59	28
163 a 212	CONTRO LA FEDE PUBBLICA	6	3	7	4	6	3	156	132	225	200	202	172
163 a 174	Falsità in monete	—	—	—	—	—	—	13	9	17	13	16	14
175 a 182	Falsità in sigilli	—	—	—	—	—	—	4	4	5	5	4	4
183 a 212	Falsità in atti e persone	6	3	7	4	6	3	139	119	203	182	182	154
213 a 373	Contro lo Stato, le altre istituzioni sociali e l'ordine pubblico	53	32	62	36	63	32	716	574	1.077	894	1.051	836
213 a 276	CONTRO LA PERSONALITÀ DELLO STATO	—	—	—	—	—	—	8	6	12	8	12	9
277 a 318	CONTRO LA PUBBLICA AMMINISTRAZIONE	38	27	42	30	45	27	509	431	690	588	634	508
277 a 285	Violenza, resistenza, oltraggio	15	7	18	10	18	7	264	201	412	328	367	260
286 a 294	Peculato, malversazione, ecc.	—	—	—	—	—	—	9	7	13	10	11	8
295 a 318	Omissione atti di ufficio, ecc.	23	20	24	20	27	20	236	223	265	250	256	240
319 a 354	CONTRO L'AMMINISTRAZIONE DELLA GIUSTIZIA	14	5	19	6	17	5	161	102	206	134	208	128
355 a 366	CONTRO IL SENTIMENTO RELIGIOSO, ECC.	—	—	—	—	—	—	3	2	4	3	2	2
367 a 373	CONTRO L'ORDINE PUBBLICO	1	—	1	—	1	—	35	33	165	161	195	189
—	Altri fatti	—	—	—	—	—	—	9	4	9	4	9	4
	TOTALE...	748	310	958	378	662	246	22.967	19.140	25.288	20.936	12.618	9.306

(a) Numeri 48 a 50, 53 a 61.

Segue TAV. 139 — FATTI DELITTUOSI, DELITTI CHE LI INTEGRANO E PERSONE DENUNCIATE SECONDO LA PROVINCIA, LA REGIONE E IL COMUNE CAPOLUOGO IN CUI FURONO COMMESSI

N. d'ordine	SPECIE DEI FATTI DELITTUOSI	LATINA						FROSINONE					
		FATTI		DELITTI		PERSONE		FATTI		DELITTI		PERSONE	
		Totale	Capoluogo	Totale	Capoluogo	Totale	Capoluogo	Totale	Capoluogo	Totale	Capoluogo	Totale	Capoluogo
1 a 47	Contro la persona	944	218	1.166	242	1.318	254	603	56	880	76	917	83
1 a 10	CONTRO LA VITA	51	18	55	19	49	17	23	3	28	3	35	3
1	Strage	—	—	—	—	—	—	—	—	—	—	—	—
2,3	Omicidio volontario consumato	—	—	—	—	—	—	3	—	4	—	6	—
5,8	Omicidio volontario tentato	2	1	2	1	2	1	5	—	8	—	12	—
4	Infanticidio per causa di onore	1	—	1	—	2	—	—	—	—	—	—	—
6,7	Omicidio preterintenzionale	—	—	—	—	—	—	—	—	—	—	—	—
9,10	Omicidio colposo	48	17	52	18	45	16	15	3	16	3	17	3
11 a 45	CONTRO L'INCOLUMITÀ E LA LIBERTÀ												
	INDIVIDUALE	796	191	967	208	1.111	222	445	36	651	51	691	56
11	Percosse	21	3	40	5	33	4	16	1	27	2	20	1
12 a 14	Lesioni personali volontarie	280	17	416	32	459	33	263	20	436	28	446	37
15 a 17	Lesioni personali colpose	428	161	432	161	431	160	95	9	101	10	101	9
18 a 22	Rissa, abbandono d'incapace, ecc.	23	3	23	3	130	17	21	1	23	1	60	1
23 a 45	Violenza privata, minaccia, ecc.	44	7	56	7	58	8	50	5	64	10	64	8
46,47	INGIURIE E DIFFAMAZIONI	97	9	144	15	158	15	135	17	201	22	191	24
48 a 89	Contro la famiglia, la moralità e il buon costume	108	17	163	25	137	23	114	11	161	17	160	16
48 a 61	CONTRO LA FAMIGLIA	63	13	90	20	81	18	82	7	109	9	107	8
51	Violazione obblighi assistenza familiare	25	6	25	6	32	11	36	3	39	3	44	3
52	Maltrattamenti in famiglia	30	7	52	14	32	7	33	2	50	3	37	2
(a)	Adulterio, bigamia, ecc.	8	—	13	—	17	—	13	2	20	3	26	3
62 a 78	CONTRO LA MORALITÀ E IL BUON COSTUME	42	4	69	5	51	5	27	4	46	8	46	8
62	Violenza carnale	11	1	16	1	15	1	12	—	21	—	19	—
63	Atti di libidine violenti	9	1	21	2	8	1	4	1	8	1	4	1
64	Atti osceni	10	—	13	—	14	—	3	—	3	—	4	—
65 a 78	Corruzione di minorenni, ecc.	12	2	19	2	14	3	8	3	14	7	19	7
79 a 89	CONTRO LA SANITÀ DELLA STIRPE	3	—	4	—	5	—	5	—	6	—	7	—
90 a 118	Contro il patrimonio	1.593	278	1.652	288	649	69	905	85	975	100	499	48
90 a 93	FURTO	1.422	259	1.462	268	403	53	730	72	766	77	283	32
90 a 92	Furto semplice	454	49	461	50	108	12	240	19	247	19	64	—
93	Furto aggravato	968	210	1.001	218	295	41	490	53	519	58	219	32
94 a 109	RAPINA E DANNI	75	4	82	4	70	2	90	3	104	5	106	3
94 a 97	Rapina, estorsione, sequestro di persona consumati	4	—	5	—	4	—	3	1	4	2	5	1
94 a 97	Rapina, estorsione, sequestro di persona tentati	1	—	1	—	1	—	4	—	5	—	11	—
98 a 109	Danni a cose, animali, terreni, ecc.	70	4	76	4	65	2	83	2	95	3	90	2
110 a 118	TRUFFA ED ALTRE FRODI	96	15	108	16	176	14	85	10	105	18	110	13
110	Truffa	46	9	53	10	116	8	43	9	57	17	51	12
111	Appropriazione indebita	32	3	33	3	35	3	35	1	39	1	48	1
112	Ricettazione	4	—	6	—	6	—	3	—	5	—	7	—
113 a 118	Insolvenza fraudolenta, ecc.	14	3	16	3	19	3	4	—	4	—	4	—
119 a 212	Contro l'economia e la fede pubblica ..	27	4	29	4	18	2	32	1	35	2	25	1
119 a 134	CONTRO L'ECONOMIA PUBBLICA, L'INDUSTRIA E IL COMMERCIO	7	—	8	—	8	—	5	—	5	—	6	—
119	Frode nell'esercizio del commercio	5	—	6	—	5	—	3	—	3	—	4	—
120	Vendita sostanze alimentari non genuine	1	—	1	—	1	—	1	—	1	—	1	—
121 a 134	Arbitraria invasione aziende, ecc.	—	—	—	—	—	—	—	—	—	—	—	—
—	Bancarotta e delitti in materia commerciale	1	—	1	—	2	—	1	—	1	—	1	—
135 a 162	CONTRO L'INCOLUMITÀ PUBBLICA	16	2	17	2	6	—	13	1	15	2	5	1
163 a 212	CONTRO LA FEDE PUBBLICA	4	2	4	2	4	2	14	—	15	—	14	—
163 a 174	Falsità in monete	1	—	1	—	1	—	2	—	2	—	1	—
175 a 182	Falsità in sigilli	—	—	—	—	—	—	—	—	—	—	—	—
183 a 212	Falsità in atti e persone	3	2	3	2	3	2	12	—	13	—	13	—
213 a 373	Contro lo Stato, le altre istituzioni sociali e l'ordine pubblico	85	10	126	22	111	21	82	7	133	29	126	15
13 a 276	CONTRO LA PERSONALITÀ DELLO STATO	1	—	1	—	3	—	1	—	1	—	1	—
277 a 318	CONTRO LA PUBBLICA AMMINISTRAZIONE	46	7	73	16	53	15	41	2	59	3	55	3
277 a 285	Violenza, resistenza, oltraggio	32	5	56	14	40	13	28	1	43	2	33	1
286 a 294	Peculato, malversazione, ecc.	2	1	3	1	2	1	5	—	6	—	6	—
295 a 318	Omissione atti di ufficio, ecc.	12	1	14	1	11	1	8	1	10	1	16	2
319 a 354	CONTRO L'AMMINISTRAZIONE DELLA GIUSTIZIA	37	3	51	6	54	6	35	3	48	4	56	4
355 a 366	CONTRO IL SENTIMENTO RELIGIOSO, ECC.	1	—	1	—	1	—	3	—	3	—	6	—
367 a 373	CONTRO L'ORDINE PUBBLICO	—	—	—	—	—	—	2	2	22	22	8	8
—	Altri fatti	3	—	3	—	3	—	—	—	—	—	—	—
	TOTALE	2.760	527	3.139	581	2.236	369	1.736	160	2.184	224	1.727	163

(a) Numeri 48 a 50, 53 a 61.

Segue TAV. 139 — FATTI DELITTUOSI, DELITTI CHE LI INTEGRANO E PERSONE DENUNCIATE SECONDO LA PROVINCIA, LA REGIONE E IL COMUNE CAPOLUOGO IN CUI FURONO COMMESSI

N. d'ordine	SPECIE DEI FATTI DELITTUOSI	LAZIO						CASERTA					
		FATTI		DELITTI		PERSONE		FATTI		DELITTI		PERSONE	
		Totale	Capo- luoghi	Totale	Capo- luoghi	Totale	Capo- luoghi	Totale	Capo- luogo	Totale	Capo- luogo	Totale	Capo- luogo
1 a 47	Contro la persona	4.731	2.134	6.198	2.779	7.223	3.322	1.698	201	2.139	232	2.822	261
1 a 10	CONTRO LA VITA	256	111	299	134	278	115	89	2	119	2	111	2
1	Strage	—	—	—	—	—	—	—	—	—	—	—	—
2,3	Omicidio volontario consumato	16	11	18	12	17	9	14	—	24	—	20	—
5,8	Omicidio volontario tentato	29	17	47	23	43	17	33	—	40	—	45	—
4	Infanticidio per causa di onore	3	2	5	4	4	2	1	—	5	—	2	—
6,7	Omicidio preterintenzionale	1	1	2	2	4	4	—	—	—	—	—	—
9,10	Omicidio colposo	207	80	227	93	210	83	41	2	50	2	44	2
11 a 45	CONTRO L'INCOLUMITÀ E LA LIBERTÀ INDIVIDUALE	3.710	1.689	4.799	2.165	5.826	2.714	1.405	184	1.733	208	2.399	239
11	Percosse	222	80	326	125	286	106	31	3	43	4	37	4
12 a 14	Lesioni personali volontarie	1.810	808	2.656	1.150	2.809	1.194	624	53	882	68	1.108	83
15 a 17	Lesioni personali colpose	1.011	432	1.033	445	1.017	427	495	114	501	114	518	116
18 a 22	Rissa, abbandono d'incapace, ecc. ...	265	156	286	174	1.227	731	80	3	99	4	473	11
23 a 45	Violenza privata, minaccia, ecc.	402	213	498	271	487	256	175	11	208	18	263	25
46,47	INGIURIE E DIFFAMAZIONI	765	334	1.100	480	1119	493	204	15	287	22	312	20
48 a 89	Contro la famiglia, la moralità e il buon costume	1.463	999	1.940	1.289	1.991	1.411	359	48	758	118	533	106
48 a 61	CONTRO LA FAMIGLIA	744	440	948	559	900	528	226	20	526	58	291	24
51	Violazione obblighi assistenza fami- liare	312	180	320	184	356	200	84	8	128	8	106	8
52	Maltrattamenti in famiglia	352	215	512	313	407	256	110	8	222	15	131	9
(a)	Adulterio, bigamia, ecc.	80	45	116	62	137	72	32	4	176	35	54	7
62 a 78	CONTRO LA MORALITÀ E IL BUON COSTUME Violenza carnale	695	548	954	709	1.041	856	125	28	218	60	226	82
62	Atti di libidine violenti	70	32	120	54	85	36	37	4	64	10	53	11
63	Atti osceni	95	54	174	94	100	60	12	3	27	8	18	6
64	Corruzione di minorenni, ecc.	329	291	344	297	581	527	28	5	33	6	47	7
65 a 78	Corruzione di minorenni, ecc.	201	171	316	264	275	233	48	16	94	36	108	58
79 a 89	CONTRO LA SANITÀ DELLA STIRPE	24	11	38	21	50	27	8	—	14	—	16	—
90 a 118	Contro il patrimonio	21.789	16.510	22.801	17.146	7.131	4.416	2.139	352	2.324	407	1.280	141
90 a 93	FURTO	19.173	14.682	19.784	15.031	3.998	2.286	1.721	309	1.800	323	740	86
90 a 92	Furto semplice	2.181	890	2.239	917	559	165	654	151	664	153	171	9
93	Furto aggravato	16.992	13.792	17.545	14.114	3.439	2.121	1.067	158	1.136	170	569	77
94 a 109	RAPINA E DANNI	603	187	715	238	658	214	203	11	250	24	242	11
94 a 97	Rapina, estorsione, sequestro di per- sona consumati	63	40	100	58	101	57	22	3	46	14	41	7
98 a 109	Rapina, estorsione, sequestro di per- sona tentati	56	34	73	48	67	44	9	—	12	—	8	—
110 a 118	Danni a cose, animali, terreni, ecc. ...	484	113	542	132	490	113	172	8	192	10	193	4
110 a 109	TRUFFA ED ALTRIE FRODI	2.013	1.641	2.302	1.877	2.475	1.916	215	32	274	60	298	44
110	Truffa	1.100	913	1.272	1.057	1.336	1.014	123	22	142	23	177	26
111	Appropriazione indebita	599	377	541	460	581	421	58	8	65	9	67	9
112	Ricettazione	64	51	130	105	152	126	9	2	38	28	21	9
113 a 118	Insolvenza fraudolenta, ecc.	340	300	359	315	406	355	25	—	29	—	33	—
119 a 212	Contro l'economia e la fede pubblica ..	434	234	522	312	403	261	101	13	122	14	98	15
119 a 134	CONTRO L'ECONOMIA PUBBLICA, L'INDU- STRIA E IL COMMERCIO	71	44	75	47	83	53	11	3	11	3	14	6
119	Frode nell'esercizio del commercio ..	40	19	44	22	47	24	4	1	4	1	5	2
120	Vendita sostanze alimentari non ge- nuine	3	1	3	1	3	1	2	—	2	—	2	—
121 a 134	Arbitraria invasione aziende, ecc. ...	5	4	5	4	7	6	2	2	2	2	4	4
—	Bancarotta e delitti in materia com- merciale	23	20	23	20	26	22	3	—	3	—	3	—
135 a 162	CONTRO L'INCOLUMITÀ PUBBLICA	158	40	170	46	82	30	51	3	61	3	35	2
163 a 212	CONTRO LA FEDE PUBBLICA	205	150	277	219	238	178	39	7	50	8	49	7
163 a 174	Falsità in monete	30	21	34	25	19	14	4	1	4	1	4	1
175 a 182	Falsità in sigilli	4	4	5	5	4	4	1	—	3	—	3	—
183 a 212	Falsità in atti e persone	171	125	238	189	215	160	34	6	43	7	42	6
213 a 373	Contro lo Stato, le altre istituzioni so- ciali e l'ordine pubblico	971	628	1.455	987	1.409	908	199	25	309	47	312	39
213 a 276	CONTRO LA PERSONALITÀ DELLO STATO CONTRO LA PUBBLICA AMMINISTRAZIONE ..	11	6	15	8	17	9	1	—	1	—	1	—
277 a 318	Violenza, resistenza, oltraggio	660	471	896	641	815	556	100	13	150	17	119	14
277 a 285	Peculato, malversazione, ecc.	355	217	550	357	475	283	74	9	117	11	92	9
286 a 294	Omissione atti di ufficio, ecc.	17	8	23	11	20	9	1	—	1	—	1	—
235 a 318	CONTRO L'AMMINISTRAZIONE DELLA GIU- STIZIA	288	246	323	273	320	264	25	4	32	6	26	5
319 a 354	CONTRO IL SENTIMENTO RELIGIOSO, ECC. CONTRO L'ORDINE PUBBLICO	260	114	346	152	360	144	89	10	130	20	135	16
355 a 366	CONTRO L'ORDINE PUBBLICO	7	2	8	3	9	2	1	—	1	—	—	—
367 a 373	CONTRO L'ORDINE PUBBLICO	39	35	190	183	208	197	8	2	27	10	57	9
—	Altri fatti	13	5	13	5	14	6	—	—	—	—	—	—
TOTALE...		29.407	20.510	32.929	22.518	18.171	10.324	4.496	639	5.652	818	5.045	562

(a) Numeri 48 a 50, 53 a 61.

Segue TAV. 139 — FATTI DELITTUOSI, DELITTI CHE LI INTEGRANO E PERSONE DENUNCIATE SECONDO LA PROVINCIA, LA REGIONE E IL COMUNE CAPOLUOGO IN CUI FURONO COMMESSI

N. 'ordine	SPECIE DEI FATTI DELITTUOSI	BENEVENTO						NAPOLI					
		FATTI		DELITTI		PERSONE		FATTI		DELITTI		PERSONE	
		Totale	Capoluogo	Totale	Capoluogo	Totale	Capoluogo	Totale	Capoluogo	Totale	Capoluogo	Totale	Capoluogo
1 a 47	Contro la persona	724	151	1.020	215	1.338	271	6.556	2.989	8.947	3.961	11.190	4.623
1 a 10	CONTRO LA VITA	29	9	47	12	35	12	257	101	353	142	399	166
1	Strage	—	—	—	—	—	—	—	—	—	—	—	—
2,3	Omicidio volontario consumato	6	2	8	2	8	2	19	4	27	6	23	7
5,8	Omicidio volontario tentato	8	—	18	—	10	—	115	45	188	78	248	106
4	Infanticidio per causa di onore	1	1	4	4	4	4	1	1	4	4	1	1
6,7	Omicidio preterintenzionale	—	—	—	—	—	—	1	—	1	—	1	—
9,10	Omicidio colposo	14	6	17	6	13	6	121	51	133	54	126	52
11 a 45	CONTRO L'INCOLUMITÀ E LA LIBERTÀ INDIVIDUALE	573	120	789	172	1.104	223	5.358	2.478	7.126	3.207	9.087	3.778
11	Percosse	15	3	20	4	18	3	244	163	322	195	344	218
12 a 45	Lesioni personali volontarie	356	71	541	116	720	135	3.076	1.517	4.435	2.084	5.036	2.110
15 a 17	Lesioni personali colpose	75	9	75	9	88	11	1.174	462	1.226	476	1.150	433
18 a 22	Rissa, abbandono d'incapace, ecc.	18	3	21	3	118	15	291	126	336	144	1.651	698
23 a 45	Violenza privata, minaccia, ecc.	109	34	132	40	160	59	573	210	807	308	906	319
46,47	INGIURIE E DIFFAMAZIONI	122	22	184	31	199	36	941	410	1.468	612	1.704	679
48 a 89	Contro la famiglia, la moralità e il buon costume	118	23	177	38	177	28	1.660	779	2.316	1.082	2.229	1.059
48 a 61	CONTRO LA FAMIGLIA	66	18	89	24	94	20	1.051	385	1.385	529	1.331	461
51	Violazione obblighi assistenza familiare	23	6	25	8	29	6	490	188	516	198	573	198
52	Maltrattamenti in famiglia	34	9	53	13	43	11	419	142	661	248	506	168
(a)	Adulterio, bigamia, ecc.	9	3	11	3	22	3	142	55	208	83	252	95
62 a 78	CONTRO LA MORALITÀ E IL BUON COSTUME	40	5	74	14	57	8	589	388	902	546	861	589
63	Violenza carnale	17	2	32	5	24	2	112	38	208	70	129	45
64	Atti di libidine violenti	6	2	10	3	7	2	91	51	156	86	99	52
65 a 78	Atti osceni	8	—	13	—	14	—	146	111	163	122	272	215
79 a 89	Corruzione di minorenni, ecc.	9	1	19	6	12	4	240	188	375	268	361	277
90 a 118	CONTRO LA SANITÀ DELLA STIRPE	12	—	14	—	26	—	20	6	29	7	37	9
90 a 93	Contro il patrimonio	862	156	955	168	671	77	10.554	7.084	11.203	7.292	5.201	2.987
90 a 92	FURTO	655	125	699	131	408	46	8.455	5.808	8.761	5.802	2.480	1.191
93	Furto semplice	253	25	264	25	179	9	1.701	561	1.746	563	505	101
94 a 109	Furto aggravato	402	100	435	106	229	37	6.754	5.247	7.015	5.239	1.975	1.090
94 a 97	RAPINA E DANNI	126	6	149	8	152	6	383	112	493	169	747	489
98 a 109	Rapina, estorsione, sequestro di persona consumati	6	2	11	4	15	3	56	31	104	62	102	62
110 a 118	Rapina, estorsione, sequestro di persona tentati	3	1	8	1	5	1	47	24	63	36	37	18
110	Danni a cose, animali, terreni, ecc.	117	3	130	3	132	2	280	57	326	71	608	409
111	TRUFFA ED ALTRE FRODI	81	25	107	29	111	25	1.716	1.164	1.949	1.321	1.974	1.307
112	Truffa	37	14	51	18	51	12	1.054	750	1.214	858	1.124	762
113 a 118	Appropriazione indebita	28	7	31	7	39	10	391	238	430	260	477	299
119 a 212	Ricettazione	5	2	7	2	7	2	44	28	68	45	64	55
119 a 134	Insolvenza fraudolenta, ecc.	11	2	18	2	14	1	227	148	237	158	289	191
119 a 134	Contro l'economia e la fede pubblica	60	6	66	7	44	4	263	94	315	124	254	108
119	CONTRO L'ECONOMIA PUBBLICA, L'INDUSTRIA E IL COMMERCIO	1	—	1	—	1	—	27	13	29	15	33	19
120	Frode nell'esercizio del commercio	1	—	1	—	1	—	11	7	12	8	16	12
121 a 134	Vendita sostanze alimentari non genuine	—	—	—	—	—	—	—	—	—	—	—	—
135 a 162	Arbitraria invasione aziende, ecc.	—	—	—	—	—	—	2	—	2	—	2	—
163 a 212	Bancarotta e delitti in materia commerciale	—	—	—	—	—	—	14	6	15	7	15	7
163 a 174	CONTRO L'INCOLUMITÀ PUBBLICA	45	1	47	1	24	—	100	17	113	24	50	14
175 a 182	CONTRO LA FEDE PUBBLICA	14	5	18	6	19	4	136	64	173	85	171	75
183 a 212	Falsità in monete	1	1	1	1	—	—	6	3	8	4	5	1
213 a 373	Falsità in sigilli	—	—	—	—	—	—	4	3	6	5	4	3
213 a 276	Falsità in atti e persone	13	4	17	5	19	4	126	58	159	76	162	71
213 a 276	Contro lo Stato, le altre istituzioni sociali e l'ordine pubblico	82	13	175	18	140	42	719	332	1.259	639	1.371	573
277 a 318	CONTRO LA PERSONALITÀ DELLO STATO	—	—	—	—	—	—	5	4	16	15	14	13
277 a 285	CONTRO LA PUBBLICA AMMINISTRAZIONE	43	9	91	10	56	8	398	221	631	364	509	292
286 a 294	Violenza, resistenza, oltraggio	31	7	45	8	44	7	330	193	541	322	427	259
295 a 318	Peculato, malversazione, ecc.	2	1	2	1	1	—	11	9	16	12	11	9
319 a 354	Omissione atti di ufficio, ecc.	10	1	44	1	11	1	57	19	74	30	71	24
355 a 366	CONTRO L'AMMINISTRAZIONE DELLA GIUSTIZIA	37	3	78	3	51	3	257	71	367	107	370	96
367 a 373	CONTRO IL SENTIMENTO RELIGIOSO, ECC.	1	—	1	—	2	—	3	—	3	—	5	—
—	CONTRO L'ORDINE PUBBLICO	1	1	5	5	31	31	56	36	242	153	473	172
—	Altri fatti	—	—	—	—	—	—	5	4	7	6	16	15
	TOTALE ...	1.846	349	2.393	446	2.370	422	19.757	11.282	24.047	13.104	20.261	9.365

Segue TAV. 139 — FATTI DELITTUOSI, DELITTI CHE LI INTEGRANO E PERSONE DENUNCIATE SECONDO LA PROVINCIA, LA REGIONE E IL COMUNE CAPOLUOGO IN CUI FURONO COMMESSI

N. d'ordine	SPECIE DEI FATTI DELITTUOSI	AVELLINO						SALERNO					
		FATTI		DELITTI		PERSONE		FATTI		DELITTI		PERSONE	
		Totale	Capoluogo	Totale	Capoluogo	Totale	Capoluogo	Totale	Capoluogo	Totale	Capoluogo	Totale	Capoluogo
1 a 47	Contro la persona	955	41	1.475	66	1.715	108	1.803	171	2.661	258	2.862	276
1 a 10	CONTRO LA VITA.....	49	2	65	2	60	3	79	4	111	4	91	4
1	Strage.....	—	—	—	—	—	—	—	—	—	—	—	—
2,3	Omicidio volontario consumato.....	8	—	11	—	10	—	14	2	17	2	16	2
5,8	Omicidio volontario tentato.....	20	1	22	1	25	2	34	2	51	2	42	2
4	Infanticidio per causa di onore.....	—	—	—	—	—	—	—	—	—	—	—	—
6,7	Omicidio preterintenzionale.....	—	—	—	—	—	—	4	—	12	—	5	—
9,10	Omicidio colposo.....	21	1	32	1	25	1	27	—	31	—	28	—
11 a 45	CONTRO L'INCOLUMITÀ E LA LIBERTÀ INDIVIDUALE	679	32	1.058	50	1.276	86	1.423	149	2.092	223	2.307	242
11	Percosse.....	44	2	75	4	78	7	77	9	116	17	101	13
12 a 14	Lesioni personali volontarie.....	434	17	739	32	840	45	825	66	1.357	111	1.356	92
15 a 17	Lesioni personali colpose.....	78	5	81	5	88	7	204	20	214	20	215	18
18 a 22	Rissa, abbandono d'incapace, ecc.....	24	4	29	4	112	19	52	14	60	14	284	65
23 a 45	Violenza privata, minaccia, ecc.....	99	4	134	5	158	8	265	40	345	61	351	54
46,47	INGIURIE E DIFFAMAZIONI	227	7	352	14	379	19	301	18	458	31	464	30
48 a 89	Contro la famiglia, la moralità e il buon costume	205	20	281	26	258	27	400	101	617	143	541	117
48 a 61	CONTRO LA FAMIGLIA.....	132	9	162	9	155	11	237	52	319	65	304	58
51	Violazione obblighi assistenza familiare.....	53	1	55	1	57	1	89	25	97	27	116	25
52	Maltrattamenti in famiglia.....	58	6	82	6	65	6	110	18	166	25	126	21
(a)	Adulterio, bigamia, ecc.....	21	2	25	2	33	4	38	9	56	13	62	12
62 a 78	CONTRO LA MORALITÀ E IL BUON COSTUME	67	11	111	17	92	16	153	47	281	75	209	54
62	Violenza carnale.....	28	1	44	1	37	1	40	6	84	10	54	7
63	Atti di libidine violenti.....	14	2	30	4	15	2	28	8	63	13	37	8
64	Atti osceni.....	8	5	12	7	12	7	34	10	37	10	50	12
65 a 78	Corruzione di minorenni, ecc.....	17	3	25	5	28	6	51	23	97	42	68	27
79 a 89	CONTRO LA SANITÀ DELLA STIRPE	6	—	8	—	11	—	10	2	17	3	28	5
90 a 118	Contro il patrimonio	1.376	224	2.134	228	974	118	3.159	578	3.477	650	1.960	321
90 a 93	FURTO.....	1.025	197	1.072	197	587	91	2.470	464	2.636	502	1.125	180
90 a 92	Furto semplice.....	399	75	411	75	185	8	804	75	840	78	337	15
93	Furto aggravato.....	626	122	661	122	402	83	1.666	389	1.796	424	788	165
94 a 109	RAPINA E DANNI	226	4	619	4	235	4	320	21	400	29	356	28
94 a 97	Rapina, estorsione, sequestro di persona consumati.....	13	—	21	—	19	—	20	7	42	12	38	12
94 a 97	Rapina, estorsione, sequestro di persona tentati.....	11	2	11	2	9	1	20	3	27	4	13	3
98 a 109	Danni a cose, animali, terreni, ecc.....	202	2	587	2	207	3	280	11	331	13	305	13
110 a 118	TRUFFA ED ALTRE FRODI	125	23	443	27	152	23	369	93	441	119	479	113
110	Truffa.....	64	19	373	21	72	18	210	64	263	85	255	65
111	Appropriazione indebita.....	40	1	46	3	46	2	109	13	115	13	128	13
112	Ricettazione.....	5	1	8	1	12	1	13	3	25	8	37	14
113 a 118	Insolvenza fraudolenta, ecc.....	16	2	16	2	22	2	37	13	38	13	59	21
119 a 212	Contro l'economia e la fede pubblica	74	2	82	2	48	2	120	6	134	10	111	7
119 a 134	CONTRO L'ECONOMIA PUBBLICA, L'INDUSTRIA E IL COMMERCIO.....	5	—	7	—	5	—	14	1	16	1	33	2
119	Frode nell'esercizio del commercio.....	5	—	7	—	5	—	5	—	6	—	6	—
120	Vendita sostanze alimentari non genuine.....	—	—	—	—	—	—	1	—	1	—	1	—
121 a 134	Arbitraria invasione aziende, ecc.....	—	—	—	—	—	—	4	1	5	1	22	2
—	Bancarotta e delitti in materia commerciale.....	—	—	—	—	—	—	4	—	4	—	4	—
135 a 162	CONTRO L'INCOLUMITÀ PUBBLICA	59	1	63	1	33	1	58	—	60	—	24	—
163 a 212	CONTRO LA FEDE PUBBLICA	10	1	12	1	10	1	48	5	58	9	54	5
163 a 174	Falsità in monete.....	2	—	3	—	—	—	4	1	4	1	—	—
175 a 182	Falsità in sigilli.....	—	—	—	—	—	—	—	—	—	—	—	—
183 a 212	Falsità in atti e persone.....	8	1	9	1	10	1	44	4	54	8	54	5
213 a 372	Contro lo Stato, le altre istituzioni sociali e l'ordine pubblico	157	11	224	14	256	12	322	58	481	106	467	86
213 a 276	CONTRO LA PERSONALITÀ DELLO STATO.....	—	—	—	—	—	—	1	1	1	1	1	1
277 a 318	CONTRO LA PUBBLICA AMMINISTRAZIONE.....	77	8	109	11	110	10	180	48	257	80	219	63
277 a 285	Violenza, resistenza, oltraggio.....	64	5	95	7	94	6	146	43	213	68	183	57
286 a 294	Peculato, malversazione, ecc.....	1	1	1	1	2	2	3	1	8	5	4	1
295 a 318	Omissione atti di ufficio, ecc.....	12	2	13	3	14	2	31	4	36	7	32	5
319 a 354	CONTRO L'AMMINISTRAZIONE DELLA GIUSTIZIA	69	2	91	2	107	2	131	7	185	10	197	10
355 a 366	CONTRO IL SENTIMENTO RELIGIOSO, ECC.....	7	1	11	1	14	—	—	—	—	—	—	—
367 a 373	CONTRO L'ORDINE PUBBLICO.....	4	—	13	—	25	—	10	2	38	15	50	12
—	Altri fatti	1	—	2	—	1	—	1	—	1	—	1	—
	TOTALE ...	2.768	298	4.198	336	3.252	267	5.805	914	7.371	1.167	5.942	807

(a) Numeri 48 a 50, 53 a 61.

Segue TAV. 139 — FATTI DELITTUOSI, DELITTI CHE LI INTEGRANO E PERSONE DENUNCIATE SECONDO LA PROVINCIA, LA REGIONE E IL COMUNE CAPOLUOGO IN CUI FURONO COMMESSI

N. d'ordine	SPECIE DEI FATTI DELITTUOSI	CAMPANIA						L'AQUILA					
		FATTI		DELITTI		PERSONE		FATTI		DELITTI		PERSONE	
		Totale	Capoluoghi	Totale	Capoluoghi	Totale	Capoluoghi	Totale	Capoluogo	Totale	Capoluogo	Totale	Capoluogo
1 a 47	Contro la persona	11.736	3.553	16.242	4.732	19.927	5.539	546	74	684	99	838	122
1 a 10	CONTRO LA VITA	503	118	695	162	696	187	22	1	22	1	22	1
1	Strage	—	—	—	—	—	—	—	—	—	—	—	—
2,3	Omicidio volontario consumato	61	8	87	10	77	11	2	1	2	1	2	1
5,8	Omicidio volontario tentato	210	48	319	81	370	110	2	—	2	—	2	—
4	Infanticidio per causa di onore	3	2	13	8	7	5	2	—	2	—	2	—
6,7	Omicidio preterintenzionale	5	—	13	—	6	—	—	—	—	—	—	—
9,10	Omicidio colposo	224	60	263	63	236	61	16	—	16	—	16	—
11 a 45	CONTRO L'INCOLUMITÀ E LA LIBERTÀ												
	INDIVIDUALE	9.438	2.963	12.798	3.860	16.173	4.568	431	56	537	72	685	93
11	Percosse	411	180	576	224	578	245	34	5	41	7	44	7
12 a 14	Lesioni personali volontarie	5.315	1.724	7.954	2.411	9.060	2.465	250	33	341	43	387	46
15 a 17	Lesioni personali colpose	2.026	610	2.097	624	2.059	585	61	4	61	4	68	11
18 a 22	Rissa, abbandono d'incapace, ecc.	465	150	545	169	2.638	808	19	5	20	5	95	17
23 a 45	Violenza privata, minaccia, ecc.	1.221	299	1.626	432	1.838	465	67	9	74	13	91	12
46,47	INGIURIE E DIFFAMAZIONI	1.795	472	2.749	710	3.058	784	93	17	125	26	131	28
48 a 89	Contro la famiglia, la moralità e il buon costume	2.742	971	4.149	1.407	3.738	1.337	120	22	148	33	164	30
48 a 61	CONTRO LA FAMIGLIA	1.712	484	2.481	685	2.175	574	91	16	105	23	124	23
51	Violazione obblighi assistenza familiare	739	228	821	242	881	238	41	9	45	12	65	16
52	Maltrattamenti in famiglia	731	183	1.184	307	871	215	42	6	52	10	47	6
(a)	Adulterio, bigamia, ecc.	242	73	476	136	423	121	8	1	8	1	12	1
62 a 78	CONTRO LA MORALITÀ E IL BUON COSTUME												
62	Violenza carnale	974	479	1.586	712	1.445	749	26	6	40	10	32	7
63	Atti di libidine violenti	234	51	432	96	297	66	9	1	13	1	11	1
64	Atti osceni	151	66	286	114	176	70	4	—	6	—	4	—
65 a 78	Corruzione di minorenni, ecc.	224	131	258	145	395	241	6	1	9	1	9	1
79 a 89	CONTRO LA SANITÀ DELLA STIRPE	365	231	610	357	577	372	7	4	12	8	8	5
90 a 118	Contro il patrimonio	18.090	8.394	20.093	8.745	10.086	3.644	983	258	1.055	282	640	152
90 a 93	FURTO	14.326	6.903	14.968	6.955	5.340	1.594	754	200	793	217	380	102
90 a 92	Furto semplice	3.811	887	3.925	894	1.377	142	319	75	324	78	128	20
93	Furto aggravato	10.515	6.016	11.043	6.061	3.963	1.452	435	125	469	139	252	82
94 a 109	RAPINA E DANNI	1.258	154	1.911	234	1.732	538	145	26	168	32	161	23
94 a 97	Rapina, estorsione, sequestro di persona consumati	117	43	224	92	215	84	5	—	8	—	8	—
98 a 109	Rapina, estorsione, sequestro di persona tentati	90	30	121	43	72	23	3	—	7	—	2	—
110 a 118	Danni a cose, animali, terreni, ecc.	1.051	81	1.566	99	1.445	431	137	26	153	32	151	23
110	TRUFFA ED ALTRE FRODI	2.506	1.337	3.214	1.556	3.014	1.512	84	32	94	33	99	27
111	Truffa	1.488	869	2.043	1.005	1.679	883	57	20	67	21	62	15
112	Appropriazione indebita	626	267	687	292	757	333	18	10	18	10	21	10
113 a 118	Ricettazione	76	36	146	84	161	81	1	—	1	—	1	—
119 a 212	Insolvenza fraudolenta, ecc.	316	165	338	175	417	215	8	2	8	2	15	2
119 a 134	Contro l'economia e la fede pubblica ..	618	121	719	157	555	136	28	4	30	4	28	4
119	CONTRO L'ECONOMIA PUBBLICA, L'INDUSTRIA E IL COMMERCIO	58	17	64	19	86	27	4	2	4	2	4	2
120	Frode nell'esercizio del commercio	26	8	30	9	33	14	2	1	2	1	2	1
121 a 134	Vendita sostanze alimentari non genuine	3	—	3	—	3	—	1	—	1	—	1	—
—	Arbitraria invasione aziende, ecc.	8	3	9	3	28	6	—	—	—	—	—	—
135 a 162	Bancarotta e delitti in materia commerciale	21	6	22	7	22	7	1	1	1	1	1	1
163 a 212	CONTRO L'INCOLUMITÀ PUBBLICA	313	22	344	29	166	17	14	1	15	1	13	1
163 a 174	CONTRO LA FEDE PUBBLICA	247	82	311	109	303	92	10	1	11	1	11	1
175 a 182	Falsità in monete	17	6	20	7	9	2	1	—	1	—	—	—
183 a 212	Falsità in sigilli	5	3	9	5	7	3	1	—	2	—	—	—
213 a 373	Falsità in atti e persone	225	73	282	97	287	87	8	1	8	1	11	1
213 a 276	Contro lo Stato, le altre istituzioni sociali e l'ordine pubblico	1.479	439	2.448	824	2.546	752	89	13	126	18	119	19
277 a 318	CONTRO LA PERSONALITÀ DELLO STATO												
277 a 285	CONTRO LA PUBBLICA AMMINISTRAZIONE												
286 a 294	Violenza, resistenza, oltraggio	645	257	1.011	416	840	338	32	2	48	2	35	2
295 a 318	Peculato, malversazione, ecc.	18	12	28	19	19	12	1	—	1	—	2	—
319 a 354	Omissione atti di ufficio, ecc.	135	30	199	47	154	37	11	2	13	2	12	2
355 a 366	CONTRO L'AMMINISTRAZIONE DELLA GIUSTIZIA	583	93	851	142	860	127	37	8	54	12	55	12
367 a 373	CONTRO IL SENTIMENTO RELIGIOSO, ECC.	12	1	16	1	21	—	4	—	4	—	7	—
—	CONTRO L'ORDINE PUBBLICO	79	41	325	183	636	224	3	1	4	2	6	3
—	Altri fatti	7	4	10	6	18	15	3	1	3	1	5	2
	TOTALE	34.672	13.482	43.661	15.871	36.870	11.425	1.769	372	2.046	457	1.794	329

(a) Numeri 48 a 50, 53 a 61.

Segue TAV. 139 — FATTI DELITTUOSI, DELITTI CHE LI INTEGRANO E PERSONE DENUNCIATE SECONDO LA PROVINCIA, LA REGIONE E IL COMUNE CAPOLUOGO IN CUI FURONO COMMESSI

N. d'ordine	SPECIE DEI FATTI DELITTUOSI	TERAMO						PESCARA					
		FATTI		DELITTI		PERSONE		FATTI		DELITTI		PERSONE	
		Totale	Capoluogo	Totale	Capoluogo	Totale	Capoluogo	Totale	Capoluogo	Totale	Capoluogo	Totale	Capoluogo
1 a 47	Contro la persona	214	38	301	64	295	52	216	89	299	126	305	122
1 a 10	CONTRO LA VITA	18	2	24	4	28	4	27	17	27	17	28	18
1	Strage.....	—	—	—	—	—	—	—	—	—	—	—	—
2,3	Omicidio volontario consumato.....	1	—	3	—	4	—	4	3	4	3	4	3
5,8	Omicidio volontario tentato.....	—	—	—	—	—	—	—	—	—	—	—	—
4	Infanticidio per causa di onore.....	1	1	3	3	3	3	—	—	—	—	—	—
6,7	Omicidio preterintenzionale.....	—	—	—	—	—	—	—	—	—	—	—	—
9,10	Omicidio colposo.....	16	1	18	1	21	1	23	14	23	14	24	15
11 a 45	CONTRO L'INCOLUMITÀ E LA LIBERTÀ												
	INDIVIDUALE.....	152	31	221	54	219	44	154	59	224	93	230	86
11	Percosse.....	9	5	18	12	13	5	7	3	13	6	9	3
12 a 14	Lesioni personali volontarie.....	89	15	137	23	134	24	97	35	150	56	142	49
15 a 17	Lesioni personali colpose.....	19	1	20	1	20	2	21	6	21	6	21	6
18 a 22	Rissa, abbandono d'incapace, ecc.....	6	1	8	3	23	4	4	2	4	2	21	7
23 a 45	Violenza privata, minaccia, ecc.....	29	9	38	15	29	9	25	13	36	23	37	21
46,47	INGIURIE E DIFFAMAZIONI	44	5	56	6	48	4	35	13	48	16	47	18
48 a 89	Contro la famiglia, la moralità e il buon costume	30	6	37	7	38	7	37	16	51	19	44	20
48 a 61	CONTRO LA FAMIGLIA	21	4	24	5	25	4	21	9	23	11	23	11
51	Violazione obblighi assistenza familiare.....	6	1	6	1	7	1	10	2	10	2	10	2
52	Maltrattamenti in famiglia.....	8	2	8	2	8	2	9	5	10	6	9	5
(a)	Adulterio, bigamia, ecc.....	7	1	10	2	10	1	2	2	3	3	4	4
62 a 87	CONTRO LA MORALITÀ E IL BUON COSTUME												
62	Violenza carnale.....	8	2	11	2	10	3	15	7	25	8	19	9
63	Atti di libidine violenti.....	6	1	9	1	7	1	5	1	7	1	6	2
64	Atti osceni.....	—	—	—	—	—	—	3	2	4	2	3	2
65 a 78	Corruzione di minorenni, ecc.....	2	1	2	1	3	2	2	2	2	2	2	2
79 e 89	CONTRO LA SANITÀ DELLA STIRPE	1	—	2	—	3	—	1	—	3	—	2	—
90 a 118	Contro il patrimonio	440	102	492	115	264	50	1.007	715	1.054	730	279	147
90 a 93	FURTO	366	86	400	96	177	36	934	687	971	699	204	120
90 a 92	Furto semplice.....	108	24	109	25	36	5	422	370	427	373	41	15
93	Furto aggravato.....	258	62	291	71	141	31	512	317	544	326	163	105
94 a 109	RAPINA E DANNI	30	2	37	3	37	2	21	3	26	4	17	2
94 a 97	Rapina, estorsione, sequestro di persona consumati.....	1	—	5	—	1	—	1	1	2	2	1	1
94 a 97	Rapina, estorsione, sequestro di persona tentati.....	2	—	3	—	2	—	1	—	1	—	—	—
98 a 109	Danni a cose, animali, terreni, ecc.....	27	2	29	3	34	2	19	2	23	2	16	1
110 a 118	TRUFFA ED ALTRE FRODI	44	14	55	16	50	12	52	25	57	27	58	25
110	Truffa.....	27	8	31	9	28	6	24	10	28	12	27	8
111	Appropriazione indebita.....	10	4	14	4	10	4	17	10	18	10	18	11
112	Ricettazione.....	2	—	4	—	4	—	—	—	—	—	—	—
113 a 118	Insolvenza fraudolenta, ecc.....	5	2	6	3	8	2	11	5	11	5	13	6
119 a 212	Contro l'economia e la fede pubblica	20	2	22	2	20	2	23	8	25	9	26	8
119 a 134	CONTRO L'ECONOMIA PUBBLICA, L'INDUSTRIA E IL COMMERCIO	3	—	3	—	3	—	8	4	9	5	8	4
119	Frode nell'esercizio del commercio.....	2	—	2	—	2	—	3	1	4	2	3	1
120	Vendita sostanze alimentari non genuine.....	—	—	—	—	—	—	—	—	—	—	—	—
121 a 134	Arbitraria invasione aziende, ecc.....	1	—	1	—	1	—	1	—	1	—	1	—
—	Bancarotta e delitti in materia commerciale.....	—	—	—	—	—	—	3	4	3	4	3	3
135 a 162	CONTRO L'INCOLUMITÀ PUBBLICA	8	—	8	—	6	—	6	1	6	1	7	1
163 a 212	CONTRO LA FEDE PUBBLICA	9	2	11	2	11	2	9	3	10	3	11	3
163 a 174	Falsità in monete.....	—	—	—	—	—	—	—	—	—	—	—	—
175 a 182	Falsità in sigilli.....	1	—	2	—	3	—	—	—	—	—	—	—
183 a 212	Falsità in atti e persone.....	8	2	9	2	8	2	9	3	10	3	11	3
213 a 373	Contro lo Stato, le altre istituzioni sociali e l'ordine pubblico	42	5	62	5	57	7	73	46	101	61	85	56
213 a 276	CONTRO LA PERSONALITÀ DELLO STATO							1	—	2	—	1	—
277 a 318	CONTRO LA PUBBLICA AMMINISTRAZIONE							65	43	82	49	69	46
277 a 285	Violenza, resistenza, oltraggio.....	19	4	32	4	22	6	18	10	28	12	19	11
286 a 294	Peculato, malversazione, ecc.....	1	—	1	—	1	—	1	1	1	1	1	1
295 a 318	Omissione atti di ufficio, ecc.....	5	—	7	—	7	—	46	32	53	36	49	34
319 a 354	CONTRO L'AMMINISTRAZIONE DELLA GIUSTIZIA	17	1	22	1	27	1	6	2	14	9	9	4
355 a 366	CONTRO IL SENTIMENTO RELIGIOSO, ECC.	—	—	—	—	—	—	—	—	—	—	—	—
367 a 373	CONTRO L'ORDINE PUBBLICO	—	—	—	—	—	—	1	1	3	3	6	6
—	Altri fatti	1	—	1	—	3	—	1	—	1	—	1	—
	TOTALE	747	153	915	193	677	118	1.357	874	1.531	945	740	353

(a) Numeri 48 a 50, 53 a 61.

Segue TAV. 139 — FATTI DELITTUOSI, DELITTI CHE LI INTEGRANO E PERSONE DENUNCIATE SECONDO LA PROVINCIA, LA REGIONE E IL COMUNE CAPOLUOGO IN CUI FURONO COMMESSI

N. d'ordine	SPECIE DEI FATTI DELITTUOSI	CHIETI						CAMPOBASSO					
		FATTI		DELITTI		PERSONE		FATTI		DELITTI		PERSONE	
		Totale	Capoluogo	Totale	Capoluogo	Totale	Capoluogo	Totale	Capoluogo	Totale	Capoluogo	Totale	Capoluogo
1 a 47	Contro la persona	634	94	893	144	922	133	724	52	1.006	72	1029	75
1 a 10	CONTRO LA VITA.....	35	10	39	11	35	10	21	—	24	—	23	—
1	Strage	—	—	—	—	—	—	—	—	—	—	—	—
2,3	Omicidio volontario consumato.....	2	—	4	—	2	—	5	—	5	—	5	—
5,8	Omicidio volontario tentato.....	7	1	7	1	7	1	5	—	5	—	5	—
4	Infanticidio per causa di onore	—	—	—	—	—	—	1	—	2	—	1	—
6,7	Omicidio preterintenzionale	1	—	2	—	1	—	—	—	—	—	—	—
9,10	Omicidio colposo	25	9	26	10	25	9	10	—	12	—	12	—
11 a 45	CONTRO L'INCOLUMITÀ E LA LIBERTÀ INDIVIDUALE	465	61	665	94	706	91	528	47	739	64	782	69
11	Percosse	21	5	38	11	29	7	34	2	53	3	50	2
12 a 14	Lesioni personali volontarie	283	44	433	68	473	67	347	34	514	47	524	46
15 a 17	Lesioni personali colpose	68	7	70	7	66	7	54	2	57	2	56	2
18 a 22	Rissa, abbandono d'incapace, ecc.	12	2	13	2	47	7	12	2	13	3	58	9
23 a 45	Violenza privata, minaccia, ecc.	81	3	111	6	91	3	81	7	102	9	94	10
46,47	INGIURIE E DIFFAMAZIONI.....	134	23	189	39	181	32	175	5	243	8	224	6
48 a 89	Contro la famiglia, la moralità e il buon costume	103	16	143	24	151	24	121	11	160	14	165	12
48 a 61	CONTRO LA FAMIGLIA	73	12	95	18	106	16	83	8	95	8	112	8
51	Violazione obblighi assistenza familiare	28	3	31	4	46	3	35	2	36	2	56	2
52	Maltrattamenti in famiglia	28	5	38	6	34	6	35	4	43	4	37	4
(a)	Adulterio, bigamia, ecc.	17	4	26	8	26	7	13	2	16	2	19	2
62 a 78	CONTRO LA MORALITÀ E IL BUON COSTUME	30	4	48	6	45	8	34	3	61	6	50	4
62	Violenza carnale	14	2	24	4	19	2	18	2	36	5	25	3
63	Atti di libidine violenti	3	—	6	—	3	—	7	—	15	—	9	—
64	Atti osceni	5	2	6	2	11	6	4	—	4	—	9	—
65 a 78	Corruzione di minorenni, ecc.	8	—	12	—	12	—	5	1	6	1	7	1
79 a 89	CONTRO LA SANITÀ DELLA STIRPE	—	—	—	—	—	—	4	—	4	—	3	—
90 a 118	Contro il patrimonio	1.107	194	1.178	210	525	67	1.254	93	1.366	99	877	53
90 a 93	FURTO.....	938	174	987	189	335	39	938	66	1.005	67	489	30
90 a 92	Furto semplice	284	46	295	52	90	9	265	15	276	15	143	3
93	Furto aggravato.....	654	128	692	137	245	30	673	51	729	52	346	27
94 a 109	RAPINA E DANNI	99	4	105	4	94	12	199	12	227	15	213	10
	Rapina, estorsione, sequestro di persona consumati	3	—	3	—	2	—	11	4	21	7	18	5
94 a 97	Rapina, estorsione, sequestro di persona tentati	4	—	5	—	3	—	11	—	15	—	6	—
98 a 109	Danni a cose, animali, terreni, ecc.	92	4	97	4	89	12	177	8	191	8	189	5
110 a 118	TRUFFA ED ALTRE FRODI	70	16	86	17	96	16	117	15	134	17	175	13
110	Truffa	36	8	48	9	53	9	51	10	62	11	93	6
111	Appropriazione indebita	25	7	27	7	31	6	38	2	42	3	44	2
112	Ricettazione	2	—	4	—	5	—	4	—	6	—	8	—
113 a 118	Insolvenza fraudolenta, ecc.	7	1	7	1	7	1	24	3	24	3	30	5
119 a 212	Contro l'economia e la fede pubblica ..	51	10	59	11	45	11	73	4	80	4	62	5
119 a 134	CONTRO L'ECONOMIA PUBBLICA, L'INDUSTRIA E IL COMMERCIO	5	1	7	1	9	2	5	—	8	—	6	—
119	Frode nell'esercizio del commercio ..	5	1	7	1	9	2	4	—	6	—	5	—
120	Vendita sostanze alimentari non genuine	—	—	—	—	—	—	—	—	—	—	—	—
121 a 134	Arbitraria invasione aziende, ecc.	—	—	—	—	—	—	1	—	2	—	1	—
—	Bancarotta e delitti in materia commerciale	—	—	—	—	—	—	—	—	—	—	—	—
135 a 162	CONTRO L'INCOLUMITÀ PUBBLICA.....	28	1	31	1	17	—	52	2	52	2	33	3
163 a 212	CONTRO LA FEDE PUBBLICA	18	8	21	9	19	9	16	2	20	2	23	2
163 a 174	Falsità in monete	1	1	1	1	—	—	—	—	—	—	—	—
175 a 182	Falsità in sigilli	1	1	1	1	1	1	2	—	2	—	2	—
183 a 212	Falsità in atti e persone	16	6	19	7	18	8	14	2	18	2	21	2
213 a 373	Contro lo Stato, le altre istituzioni sociali e l'ordine pubblico	72	9	107	17	96	11	148	8	191	18	191	14
213 a 276	CONTRO LA PERSONALITÀ DELLO STATO	1	—	2	—	1	—	2	2	2	2	2	2
277 a 318	CONTRO LA PUBBLICA AMMINISTRAZIONE ..	42	7	64	12	49	7	82	3	97	3	94	3
277 a 285	Violenza, resistenza, oltraggio	34	5	54	9	40	5	30	1	43	1	40	1
286 a 294	Peculato, malversazione, ecc.	1	—	1	—	1	—	1	—	1	—	1	—
295 a 318	Omissione atti di ufficio, ecc.	7	2	9	3	8	2	51	2	53	2	53	2
319 a 354	CONTRO L'AMMINISTRAZIONE DELLA GIUSTIZIA.....	28	1	40	4	45	3	57	1	75	4	75	2
355 a 366	CONTRO IL SENTIMENTO RELIGIOSO, ECC.	—	—	—	—	—	—	2	—	2	—	3	—
367 a 373	CONTRO L'ORDINE PUBBLICO	1	1	1	1	1	1	5	2	15	9	17	7
—	Altri fatti	2	—	2	—	2	—	2	—	2	—	5	—
	TOTALE	1.969	323	2.382	406	1.741	246	2.322	168	2.805	207	2.329	159

Segue TAV. 139 — FATTI DELITTUOSI, DELITTI CHE LI INTEGRANO E PERSONE DENUNCIATE SECONDO LA PROVINCIA, LA REGIONE E IL COMUNE CAPOLUOGO IN CUI FURONO COMMESSI

N. d'ordine	SPECIE DEI FATTI DELITTUOSI	ABRUZZI E MOLISE						FOGGIA					
		FATTI		DELITTI		PERSONE		FATTI		DELITTI		PERSONE	
		Totale	Capoluoghi	Totale	Capoluoghi	Totale	Capoluoghi	Totale	Capoluogo	Totale	Capoluogo	Totale	Capoluogo
1 a 47	Contro la persona	2 334	347	3 183	505	3 389	504	1 701	72	2 682	101	3 130	141
1 a 10	CONTRO LA VITA.....	123	30	136	33	136	33	83	17	98	19	112	25
1	Strage.....	14	4	18	4	17	4	11	2	16	3	22	9
2,3	Omicidio volontario consumato.....	14	1	14	1	14	1	37	—	45	—	52	—
5,8	Omicidio volontario tentato.....	4	—	7	3	6	3	1	1	1	1	—	—
4	Infanticidio per causa di onore.....	1	—	2	—	1	—	2	—	2	—	2	—
6,7	Omicidio preterintenzionale.....	90	24	95	25	98	25	32	14	34	15	36	16
9,10	Omicidio colposo.....												
11 a 45	CONTRO L'INCOLUMITÀ E LA LIBERTÀ INDIVIDUALE.....	1.730	254	2.386	377	2.622	383	1.308	46	2 090	67	2.520	99
11	Percosse.....	105	20	163	39	145	24	71	—	129	—	113	—
12 a 14	Lesioni personali volontarie.....	1.066	161	1.575	237	1.660	232	754	31	1.368	51	1.514	56
15 a 17	Lesioni personali colpose.....	223	20	229	20	231	28	230	3	241	3	183	4
18 a 22	Rissa, abbandono d'incapace, ecc.....	53	12	58	15	244	44	63	4	71	4	352	26
23 a 45	Violenza privata, minaccia, ecc.....	283	41	361	66	342	55	190	8	289	9	358	13
46,47	INGIURIE E DIFFAMAZIONI.....	481	63	661	95	631	88	310	9	406	15	498	17
48 a 89	Contro la famiglia, la moralità e il buon costume	411	71	539	97	562	93	409	31	594	34	597	36
48 a 61	CONTRO LA FAMIGLIA.....	289	49	342	65	390	62	271	23	353	23	401	27
51	Violazione obblighi assistenza familiare.....	120	17	128	21	184	24	138	12	152	12	205	13
52	Maltrattamenti in famiglia.....	122	22	151	28	135	23	85	5	137	5	115	5
(a)	Adulterio, bigamia, ecc.....	47	10	63	16	71	15	48	6	64	6	81	9
62 a 78	CONTRO LA MORALITÀ E IL BUON COSTUME.....	113	22	185	32	156	31	125	8	218	11	175	9
62	Violenza carnale.....	52	7	89	12	68	9	51	3	99	4	70	4
63	Atti di libidine violenti.....	17	2	31	2	19	2	15	1	22	2	16	1
64	Atti osceni.....	20	5	31	6	37	10	20	1	23	1	24	1
65 a 78	Corruzione di minorenni, ecc.....	24	8	34	12	32	10	39	3	74	4	65	3
79 a 89	CONTRO LA SANITÀ DELLA STIRPE.....	9	—	12	—	16	—	13	—	23	—	21	—
90 a 118	Contro il patrimonio	4.791	1.362	5.145	1.436	2 585	469	2 622	389	2.915	405	2 504	212
90 a 93	FURTO.....	3.930	1.213	4.156	1.268	1.585	327	2.014	330	2.151	337	1.272	154
90 a 92	Furto semplice.....	1.398	530	1.431	543	438	52	612	43	639	45	369	14
93	Furto aggravato.....	2.532	683	2.725	725	1.147	275	1.402	287	1.512	292	903	140
94 a 109	RAPINA E DANNI.....	494	47	563	58	522	49	320	20	396	23	851	21
94 a 97	Rapina, estorsione, sequestro di persona consumati.....	21	5	39	9	30	6	32	3	53	3	59	1
94 a 97	Rapina, estorsione, sequestro di persona tentati.....	21	—	31	—	13	—	9	1	10	1	14	—
98 a 109	Danni a cose, animali, terreni, ecc.....	452	42	493	49	479	43	279	16	333	19	778	20
110 a 118	TRUFFA ED ALTRE FRODI.....	367	102	426	110	478	93	288	39	368	45	381	37
110	Truffa.....	195	56	236	62	263	44	108	21	159	26	143	17
111	Appropriazione indebita.....	108	33	119	34	124	33	112	15	117	15	123	15
112	Ricettazione.....	9	—	15	—	18	—	31	2	47	3	73	4
113 a 118	Insolvenza fraudolenta, ecc.....	55	13	56	14	73	16	37	1	45	1	42	1
119 a 212	Contro l'economia e la fede pubblica.....	195	28	216	30	181	30	119	5	144	5	133	4
119 a 134	CONTRO L'ECONOMIA PUBBLICA, L'INDUSTRIA E IL COMMERCIO.....	25	7	31	8	30	8	13	—	15	—	26	—
119	Frode nell'esercizio del commercio.....	16	3	21	4	21	4	5	—	5	—	7	—
120	Vendita sostanze alimentari non genuine.....	1	—	1	—	1	—	—	—	—	—	—	—
121 a 134	Arbitraria invasione aziende, ecc.....	3	—	4	—	3	—	2	—	4	—	13	—
—	Bancarotta e delitti in materia commerciale.....	5	4	5	4	5	4	6	—	6	—	6	—
135 a 162	CONTRO L'INCOLUMITÀ PUBBLICA.....	108	5	112	5	76	5	76	4	86	4	64	3
163 a 212	CONTRO LA FEDE PUBBLICA.....	62	16	73	17	75	17	30	1	43	1	43	1
163 a 174	Falsità in monete.....	2	1	2	1	—	—	—	—	—	—	—	—
175 a 182	Falsità in sigilli.....	5	1	7	1	6	1	—	—	—	—	—	—
183 a 212	Falsità in atti e persone.....	55	14	64	15	69	16	30	1	43	1	43	1
213 a 373	Contro lo Stato, le altre istituzioni sociali e l'ordine pubblico	424	81	587	119	548	107	300	21	428	35	454	32
213 a 276	CONTRO LA PERSONALITÀ DELLO STATO.....	5	2	8	2	6	2	—	—	—	—	—	—
277 a 318	CONTRO LA PUBBLICA AMMINISTRAZIONE.....	258	61	345	72	291	66	187	14	255	25	243	19
277 a 285	Violenza, resistenza, oltraggio.....	133	22	205	28	156	25	80	10	142	21	112	12
286 a 294	Peculato, malversazione, ecc.....	5	1	5	1	6	1	7	1	7	1	9	3
295 a 318	Omissione atti di ufficio, ecc.....	120	38	135	43	129	40	100	3	106	3	122	4
319 a 354	CONTRO L'AMMINISTRAZIONE DELLA GIUSTIZIA.....	145	13	205	30	211	22	94	5	140	7	151	8
355 a 366	CONTRO IL SENTIMENTO RELIGIOSO, ECC.....	6	—	6	—	10	—	5	—	7	—	13	—
367 a 373	CONTRO L'ORDINE PUBBLICO.....	10	5	23	15	30	17	14	2	26	3	47	5
—	Altri fatti	9	1	9	1	16	2	3	—	4	—	3	—
	TOTALE...	8 164	1 890	9 679	2 188	7 281	1 205	5 154	518	6 767	580	6 821	425

(a) Numeri 48 a 50, 53 a 61.

Segue TAV. 139 — FATTI DELITTUOSI, DELITTI CHE LI INTEGRAVO E PERSONE DENUNCIATE SECONDO LA PROVINCIA, LA REGIONE E IL COMUNE CAPOLUOGO IN CUI FURONO COMMESSI

N. d'ordine	SPECIE DEI FATTI DELITTUOSI	BARI						TARANTO					
		FATTI		DELITTI		PERSONE		FATTI		DELITTI		PERSONE	
		Totale	Capoluogo	Totale	Capoluogo	Totale	Capoluogo	Totale	Capoluogo	Totale	Capoluogo	Totale	Capoluogo
1 a 47	Contro la persona	2 351	789	3 342	1 084	3 857	1 148	1 358	401	1 821	599	1 926	636
1 a 10	CONTRO LA VITA.....	107	21	122	25	115	25	46	14	60	18	62	19
1	Suicidio.....	—	—	—	—	—	—	—	—	—	—	—	—
2,3	Omicidio volontario consumato.....	15	—	20	—	16	—	4	1	6	1	5	1
5,8	Omicidio volontario tentato.....	19	2	27	6	18	2	9	3	15	7	19	9
4	Infanticidio per causa di onore.....	4	—	5	—	2	—	—	—	—	—	—	—
6,7	Omicidio preterintenzionale.....	2	1	3	1	4	1	—	—	—	—	—	—
9,10	Omicidio colposo.....	67	18	67	18	75	22	33	10	39	10	38	9
11 a 45	CONTRO L'INCOLUMITÀ E LA LIBERTÀ INDIVIDUALE.....	1 933	665	2 753	894	3 213	933	1 116	299	1 470	452	1 572	476
11	Percosse.....	477	11	90	25	77	18	61	19	102	32	103	31
12 a 14	Lesioni personali volontarie.....	1 100	292	1 736	447	1 813	419	514	161	776	285	811	267
15 a 17	Lesioni personali colpose.....	525	284	536	286	548	264	383	56	387	56	385	56
18 a 22	Rissa, abbandono d'incapace, ecc.....	69	22	102	42	398	126	25	10	32	14	101	53
23 a 45	Violenza privata, minaccia, ecc.....	192	56	289	94	377	106	133	53	173	65	172	69
46,47	INGIURIE E DIFFAMAZIONI.....	311	103	467	165	529	190	196	88	291	129	292	141
48 a 89	Contro la famiglia, la moralità e il buon costume	643	201	978	327	866	285	515	296	673	379	743	415
48 a 61	CONTRO LA FAMIGLIA.....	443	134	621	199	588	188	351	194	416	226	500	265
51	Violazione obblighi assistenza familiare.....	189	42	244	48	240	58	153	84	159	85	249	131
52	Maltrattamenti in famiglia.....	177	69	274	120	218	95	106	51	153	77	120	55
(a)	Adulterio, bigamia, ecc.....	77	23	103	31	130	35	92	59	104	64	131	79
62 a 78	CONTRO LA MORALITÀ E IL BUON COSTUME.....	196	66	348	124	264	92	159	100	247	148	228	142
62	Violenza carnale.....	52	13	103	26	65	16	34	12	67	20	55	13
63	Atti di libidine violenti.....	37	13	79	29	41	12	17	10	31	18	17	9
64	Atti osceni.....	45	17	53	23	66	26	40	30	43	32	58	44
65 a 78	Corruzione di minorenni, ecc.....	62	23	113	46	92	38	68	48	106	78	98	76
79 a 89	CONTRO LA SANITÀ DELLA STIRPE.....	4	1	9	4	14	5	5	2	10	5	15	8
90 a 118	Contro il patrimonio	5 702	2 622	6 014	2 742	2 737	769	2 912	1 540	3 155	1 657	1 823	863
90 a 93	FURTO.....	4 961	2 365	5 106	2 419	1 819	453	2 311	1 262	2 431	1 318	1 145	502
90 a 92	Furto semplice.....	1 464	353	1 487	357	668	63	1 109	572	1 126	574	363	96
93	Furto aggravato.....	3 497	2 012	3 619	2 062	1 151	390	1 202	690	1 305	744	782	406
94 a 109	RAPINA E DANNI.....	245	41	327	60	275	43	267	61	347	92	264	90
94 a 97	Rapina, estorsione, sequestro di persona consumati.....	46	12	99	21	97	19	23	12	62	36	41	21
98 a 109	Rapina, estorsione, sequestro di persona tentati.....	19	7	28	11	15	3	3	1	4	1	2	—
110 a 118	Danni a cose, animali, terreni, ecc.....	180	22	200	28	163	21	241	48	281	55	221	69
110 a 118	TRUFFA ED ALTRE FRODI.....	496	216	581	263	643	273	334	217	377	247	414	271
110	Truffa.....	223	82	284	120	303	110	131	94	153	111	164	118
111	Appropriazione indebita.....	147	56	155	60	170	65	104	51	110	53	114	56
112	Ricettazione.....	27	6	35	6	51	14	12	8	18	11	25	16
113 a 118	Insolvenza fraudolenta, ecc.....	99	72	107	77	119	84	87	64	96	72	111	81
119 a 212	Contro l'economia e la fede pubblica	195	102	223	106	226	113	288	236	297	239	297	244
119 a 134	CONTRO L'ECONOMIA PUBBLICA, L'INDUSTRIA E IL COMMERCIO.....	90	80	90	80	99	84	220	215	223	218	230	223
119	Prode nell'esercizio del commercio.....	53	48	53	45	61	52	3	3	4	4	3	3
120	Vendita sostanze alimentari non genuine.....	26	24	26	24	26	24	2	1	2	1	3	1
121 a 134	Arbitraria invasione aziende, ecc.....	1	—	1	—	2	—	—	—	—	—	—	—
—	Banconote e delitti in materia commerciale.....	10	8	10	8	10	8	215	211	217	213	224	219
135 a 162	CONTRO L'INCOLUMITÀ PUBBLICA.....	46	6	58	9	47	9	23	3	23	3	15	1
163 a 212	CONTRO LA FEDE PUBBLICA.....	59	16	75	17	80	20	45	18	51	18	52	20
136 a 174	Falsità in monete.....	2	1	2	1	2	1	—	—	—	—	—	—
175 a 182	Falsità in sigilli.....	1	—	2	1	1	—	—	—	—	—	—	—
183 a 212	Falsità in atti e persone.....	56	15	71	16	77	19	45	18	51	18	52	20
213 a 373	Contro lo Stato, le altre istituzioni sociali e l'ordine pubblico	461	217	605	280	623	250	423	317	542	401	557	361
213 a 276	CONTRO LA PERSONALITÀ DELLO STATO.....	4	1	4	1	5	2	4	2	4	2	5	2
277 a 318	CONTRO LA PUBBLICA AMMINISTRAZIONE.....	348	196	431	247	403	213	350	285	429	345	424	306
277 a 285	Violenza, resistenza, oltraggio.....	146	66	227	116	187	76	63	32	119	70	118	48
286 a 294	Peculato, malversazione, ecc.....	3	2	4	3	4	3	2	—	3	—	4	—
295 a 318	Omissione atti di ufficio, ecc.....	199	128	200	128	212	134	285	253	307	275	302	258
319 a 354	CONTRO L'AMMINISTRAZIONE DELLA GIUSTIZIA.....	89	18	124	26	131	25	67	29	100	47	122	50
355 a 366	CONTRO IL SENTIMENTO RELIGIOSO, ECC.....	1	—	1	—	1	—	—	—	—	—	—	—
367 a 373	CONTRO L'ORDINE PUBBLICO.....	19	2	45	6	83	10	2	1	9	7	6	3
—	Altri fatti.....	5	2	6	2	5	2	2	—	2	—	2	—
	TOTALE...	9 357	3 933	11 168	4 541	8 314	2 567	5 498	2 790	6 490	3 275	5 348	2 519

Segue TAV. 139 — FATTI DELITTUOSI, DELITTI CHE LI INTEGRANO E PERSONE DENUNCIATE SECONDO LA PROVINCIA, LA REGIONE E IL COMUNE CAPOLUOGO IN CUI FURONO COMMESSI

N. d'ordine	SPECIE DEI FATTI DELITTUOSI	BRINDISI						LECCE					
		FATTI		DELITTI		PERSONE		FATTI		DELITTI		PERSONE	
		Totale	Capoluogo	Totale	Capoluogo	Totale	Capoluogo	Totale	Capoluogo	Totale	Capoluogo	Totale	Capoluogo
1 a 47	Contro la persona	1.134	377	1.444	445	1.557	383	961	173	1.359	221	1.422	222
1 a 10	CONTRO LA VITA	41	4	57	9	54	6	37	5	48	6	45	5
1	Strage	—	—	—	—	—	—	—	—	—	—	—	—
2,3	Omicidio volontario consumato	3	—	4	—	3	—	1	—	2	—	1	—
5,8	Omicidio volontario tentato	20	2	30	7	30	2	5	—	11	—	6	—
4	Infanticidio per causa di onore	1	—	1	—	—	—	—	—	—	—	—	—
6,7	Omicidio preterintenzionale	2	—	2	—	2	—	1	—	2	—	8	—
9,10	Omicidio colposo	15	2	20	2	19	4	30	5	33	6	30	5
11 a 45	CONTRO L'INCOLUMITÀ E LA LIBERTÀ INDIVIDUALE	966	345	1.197	388	1.311	333	712	127	995	163	1.077	160
11	Percosse	32	9	54	13	40	10	43	8	71	15	59	9
12 a 14	Lesioni personali volontarie	372	87	558	123	657	113	333	50	546	73	544	78
15 a 17	Lesioni personali colpose	449	233	451	233	403	187	227	56	230	55	235	55
18 a 22	Rissa, abbandono d'incapace, ecc.	13	2	15	2	74	7	27	1	34	1	129	2
23 a 45	Violenza privata, minaccia, ecc.	100	14	119	17	137	16	82	12	114	19	110	16
46,47	INGIURIE E DIFFAMAZIONI	127	28	190	48	192	44	212	41	316	52	300	57
48 a 89	Contro la famiglia, la moralità e il buon costume	295	71	447	118	388	102	206	50	269	61	275	70
48 a 61	CONTRO LA FAMIGLIA	209	41	273	50	263	49	137	23	171	29	182	33
51	Violazione obblighi assistenza familiare	84	13	91	13	94	13	59	7	60	7	71	8
52	Maltrattamenti in famiglia	77	16	120	21	87	18	52	10	75	12	61	14
(a)	Adulterio, bigamia, ecc.	48	12	62	16	82	18	26	6	36	10	50	11
62 a 78	CONTRO LA MORALITÀ E IL BUON COSTUME	79	28	166	65	117	50	62	25	89	30	80	33
62	Violenza carnale	25	9	54	20	30	11	9	3	11	3	9	3
63	Atti di libidine violenti	13	4	30	7	17	7	13	2	22	2	13	2
64	Atti osceni	16	7	28	12	26	13	12	4	16	5	18	6
65 a 78	Corruzione di minorenni, ecc.	25	8	54	26	44	19	28	16	40	20	40	22
79 a 89	CONTRO LA SANITÀ DELLA STIRPE	7	2	8	3	8	3	7	2	9	2	13	4
90 a 118	Contro il patrimonio	2.053	606	2.250	642	1.508	420	1.782	674	2.192	728	1.187	246
90 a 93	FURTO	1.666	529	1.775	553	955	324	1.459	577	1.577	616	811	149
90 a 92	Furto semplice	679	180	701	186	263	67	661	246	681	248	256	16
93	Furto aggravato	987	349	1.074	367	692	257	798	331	896	368	555	133
94 a 109	RAPINA E DANNI	197	38	252	48	277	48	154	28	183	36	186	32
94 a 97	Rapina, estorsione, sequestro di persona consumati	28	5	57	9	65	11	11	6	16	8	14	10
98 a 109	Rapina, estorsione, sequestro di persona tentati	14	6	23	10	21	15	14	6	18	8	18	10
110 a 118	Danni a cose, animali, terreni, ecc.	155	27	172	29	191	22	129	16	149	20	154	12
110	TRUFFA ED ALTRE FRODI	190	39	223	41	276	48	169	69	432	76	190	65
111	Truffa	86	20	104	21	108	19	82	41	180	50	89	33
112	Appropriazione indebita	58	8	67	8	73	9	57	19	57	17	62	21
113 a 118	Ricettazione	18	3	24	4	37	5	7	1	91	1	13	1
119 a 212	Insolvenza fraudolenta, ecc.	28	8	28	8	58	15	23	8	104	8	26	10
119 a 134	Contro l'economia e la fede pubblica	54	14	66	22	53	15	44	6	58	6	64	5
119	CONTRO L'ECONOMIA PUBBLICA, L'INDUSTRIA E IL COMMERCIO	7	—	7	—	7	—	7	1	7	1	20	1
120	Frode nell'esercizio del commercio .	1	—	1	—	1	—	3	1	3	1	2	1
121 a 134	Vendita sostanze alimentari non genuine	—	—	—	—	—	—	2	—	2	—	3	—
—	Arbitraria invasione aziende, ecc.	—	—	—	—	—	—	2	—	2	—	15	—
135 a 162	Bancarotta e delitti in materia commerciale	6	—	6	—	6	—	—	—	—	—	—	—
163 a 212	CONTRO L'INCOLUMITÀ PUBBLICA	12	1	12	1	2	—	15	1	17	1	12	—
163 a 174	CONTRO LA FEDE PUBBLICA	35	13	47	21	44	15	22	4	34	4	32	4
175 a 182	Falsità in monete	3	2	3	2	2	1	3	—	4	—	7	—
183 a 212	Falsità in sigilli	—	—	—	—	—	—	2	—	3	—	2	—
213 a 373	Falsità in atti e persone	32	11	44	19	42	14	17	4	27	4	23	4
213 a 276	Contro lo Stato, le altre istituzioni sociali e l'ordine pubblico	138	21	203	30	183	21	128	28	182	39	169	34
277 a 318	CONTRO LA PERSONALITÀ DELLO STATO	1	—	2	—	1	—	—	—	—	—	—	—
277 a 285	CONTRO LA PUBBLICA AMMINISTRAZIONE	69	7	98	12	80	6	72	19	108	25	84	21
286 a 294	Violenza, resistenza, oltraggio	37	6	63	11	41	5	62	18	93	24	73	20
295 a 318	Peculato, malversazione, ecc.	4	—	5	—	4	—	6	1	11	1	7	1
319 a 354	Omissione atti di ufficio, ecc.	28	1	30	1	35	1	4	—	4	—	4	—
355 a 366	CONTRO L'AMMINISTRAZIONE DELLA GIUSTIZIA	61	14	91	18	88	15	54	9	71	14	83	13
367 a 373	CONTRO IL SENTIMENTO RELIGIOSO, ECC. CONTRO L'ORDINE PUBBLICO	—	—	—	—	—	—	—	—	—	—	—	—
—	Altri fatti	4	—	4	—	60	—	—	—	—	—	—	—
	TOTALE	3.678	1.089	4.414	1.257	3.749	941	3.121	931	4.060	1.055	3.117	577

(a) Numeri 48 a 50, 53 a 61.

Segue TAV. 139 — FATTI DELITTUOSI, DELITTI CHE LI INTEGRANO E PERSONE DENUNCIATE SECONDO LA PROVINCIA, LA REGIONE E IL COMUNE CAPOLUOGO IN CUI FURONO COMMESSI

N. d'ordine	SPECIE DEI FATTI DELITTUOSI	PUGLIA						POTENZA					
		FATTI		DELITTI		PERSONE		FATTI		DELITTI		PERSONE	
		Totale	Capoluoghi	Totale	Capoluoghi	Totale	Capoluoghi	Totale	Capoluogo	Totale	Capoluogo	Totale	Capoluogo
1 a 47	Contro la persona	7.505	1.812	10.648	2.450	11.892	2.530	1.036	69	1.480	105	1.640	106
1 a 10	CONTRO LA VITA	314	61	385	77	388	80	35	2	52	2	45	2
1	Strage	—	—	—	—	—	—	—	—	—	—	—	—
2,3	Omicidio volontario consumato	34	3	48	4	47	10	9	—	11	—	11	—
5,8	Omicidio volontario tentato	90	7	128	20	125	13	15	1	29	1	22	1
4	Infanticidio per causa di onore	6	1	7	1	2	—	1	1	1	1	1	1
6,7	Omicidio preterintenzionale	7	1	9	1	16	1	—	—	2	—	2	—
9,10	Omicidio colposo	177	49	193	51	198	56	8	—	9	—	9	—
11 a 45	CONTRO L'INCOLUMITÀ E LA LIBERTÀ INDIVIDUALE	6.035	1.482	8.513	1.964	9.693	2.001	851	59	1.210	88	1.379	93
11	Percosse	254	47	446	85	392	68	50	3	82	7	65	3
12 a 14	Lesioni personali volontarie	3.073	621	4.984	979	5.339	933	547	37	831	57	895	63
15 a 17	Lesioni personali colpose	1.814	632	1.845	633	1.754	566	74	2	79	2	81	2
18 a 22	Rissa, abbandono d'incapace, ecc.	197	39	254	63	1.054	214	16	—	20	—	103	—
23 a 45	Violenza privata, minaccia, ecc.	697	143	984	204	1.154	220	164	17	198	22	235	25
46,47	INGIURIE E DIFFAMAZIONI	1.156	269	1.750	409	1.811	449	150	8	218	15	216	11
48 a 89	Contro la famiglia, la moralità e il buon costume	2.068	649	2.961	919	2.869	908	179	20	232	29	243	30
48 a 61	CONTRO LA FAMIGLIA	1.411	415	1.834	527	1.934	562	131	9	159	13	168	9
51	Violazione obblighi assistenza familiare	623	158	706	165	859	223	58	1	60	1	76	1
52	Maltrattamenti in famiglia	497	151	759	235	601	187	62	7	81	10	73	7
(a)	Adulterio, bigamia, ecc.	291	106	369	127	474	152	11	1	18	2	19	1
62 a 78	CONTRO LA MORALITÀ E IL BUON COSTUME	621	227	1.068	378	864	326	42	11	65	16	63	21
62	Violenza carnale	171	40	334	73	229	47	14	2	22	4	16	2
63	Atti di libidine violenti	95	30	184	58	104	31	12	4	23	7	15	4
64	Atti osceni	133	59	163	73	192	90	7	2	7	2	17	8
65 a 78	Corruzione di minorenni, ecc.	222	98	387	174	339	158	9	3	13	3	15	7
79 a 89	CONTRO LA SANITÀ DELLA STIRPE	36	7	59	14	71	20	6	—	8	—	12	—
90 a 118	Contro il patrimonio	15.071	5.831	16.526	6.174	9.759	2.510	1.582	170	1.745	180	1.236	101
90 a 93	FURTO	12.411	5.063	13.040	5.243	6.002	1.582	1.120	137	1.223	143	574	59
90 a 92	Furto semplice	4.525	1.394	4.634	1.410	1.919	256	409	23	421	23	175	7
93	Furto aggravato	7.886	3.669	8.406	3.833	4.083	1.326	711	114	802	127	399	52
94 a 109	RAPINA E DANNI	1.183	188	1.505	259	1.853	234	314	9	354	12	349	10
94 a 97	Rapina, estorsione, sequestro di persona consumati	140	38	287	77	276	62	14	2	21	3	29	5
94 a 97	Rapina, estorsione, sequestro di persona tentati	59	21	83	31	70	28	4	1	5	1	2	2
98 a 109	Danni a cose, animali, terreni, ecc.	984	129	1.135	151	1.507	144	296	6	328	8	318	3
110 a 118	TRUFFA ED ALTRE FRODI	1.477	580	1.981	672	1.904	694	148	24	168	25	313	32
110	Truffa	630	258	880	328	807	297	67	12	78	13	203	14
111	Appropriazione indebita	478	149	506	153	542	166	54	9	59	9	68	9
112	Ricettazione	95	20	215	25	199	40	6	—	9	—	10	—
113a 118	Insolvenza fraudolenta, ecc.	274	153	380	166	356	191	21	3	22	3	32	9
119 a 212	Contro l'economia e la fede pubblica ..	700	363	788	378	773	381	62	2	67	2	45	3
119 a 134	CONTRO L'ECONOMIA PUBBLICA, L'INDUSTRIA E IL COMMERCIO	337	296	342	299	382	308	7	—	8	—	12	—
119	Frode nell'esercizio del commercio	65	52	66	53	74	56	4	—	4	—	4	—
120	Vendita sostanze alimentari non genuine	30	25	30	25	32	25	—	—	—	—	—	—
121 a 134	Arbitraria invasione aziende, ecc. ..	5	—	7	—	30	—	3	—	4	—	8	—
—	Bancarotta e delitti in materia commerciale	237	219	239	221	246	227	—	—	—	—	—	—
135 a 162	CONTRO L'INCOLUMITÀ PUBBLICA	172	15	196	18	140	13	38	—	42	—	15	—
163 a 212	CONTRO LA FEDE PUBBLICA	191	52	250	61	251	60	17	2	17	2	18	3
163 a 174	Falsità in monete	8	3	9	3	11	2	—	—	—	—	—	—
175 a 182	Falsità in sigilli	3	—	5	—	3	—	—	—	—	—	—	—
183 a 212	Falsità in atti e persone	180	49	236	58	237	58	17	2	17	2	18	3
213 a 373	Contro lo Stato, le altre istituzioni sociali e l'ordine pubblico	1.450	604	1.960	785	1.986	698	180	13	236	23	239	18
213 a 276	CONTRO LA PERSONALITÀ DELLO STATO	9	3	10	3	11	4	—	—	—	—	—	—
277 a 318	CONTRO LA PUBBLICA AMMINISTRAZIONE	1.026	521	1.321	654	1.234	565	96	6	126	13	120	7
277 a 285	Violenza, resistenza, oltraggio	388	132	644	242	531	161	56	5	82	12	71	6
286 a 294	Peculato, malversazione, ecc.	22	4	30	5	28	7	5	—	7	—	5	—
295 a 318	Omissione atti di ufficio, ecc.	616	385	647	407	675	397	35	1	37	1	44	1
319 a 354	CONTRO L'AMMINISTRAZIONE DELLA GIUSTIZIA	365	75	526	112	575	111	80	7	104	10	106	11
355 a 366	CONTRO IL SENTIMENTO RELIGIOSO, ECC.	6	—	8	—	14	—	2	—	2	—	2	—
367 a 373	CONTRO L'ORDINE PUBBLICO	44	5	95	16	152	18	2	—	4	—	11	—
—	Altri fatti	14	2	16	2	70	2	—	—	—	—	—	—
	TOTALE	26.808	9.261	32.899	10.708	27.349	7.029	3.039	274	3.760	339	3.403	258

Segue TAV. 139 — FATTI DELITTUOSI, DELITTI CHE LI INTEGRANO E PERSONE DENUNCIATE SECONDO LA PROVINCIA, LA REGIONE E IL COMUNE CAPOLUOGO IN CUI FURONO COMMESSI

N. d'ordine	SPECIE DEI FATTI DELITTUOSI	MATERA						BASILICATA					
		FATTI		DELITTI		PERSONE		FATTI		DELITTI		PERSONE	
		Totale	Capoluogo	Totale	Capoluogo	Totale	Capoluogo	Totale	Capoluoghi	Totale	Capoluoghi	Totale	Capoluoghi
1 a 47	Contro la persona	418	37	597	51	682	56	1.454	106	2.077	156	2.322	162
1 a 10	CONTRO LA VITA.....	19	4	23	4	27	3	54	6	75	6	72	5
1	Strage	—	—	—	—	—	—	—	—	—	—	—	—
2,3	Omicidio volontario consumato.....	6	1	9	1	11	1	15	1	20	1	22	1
5,8	Omicidio volontario tentato.....	6	1	7	1	10	1	21	2	36	2	32	2
4	Infanticidio per causa di onore.....	—	—	—	—	—	—	1	1	1	1	1	1
6,7	Omicidio preterintenzionale.....	—	—	—	—	—	—	2	—	2	—	2	—
9,10	Omicidio colposo.....	7	2	7	2	6	1	15	2	16	2	15	1
11 a 45	CONTRO L'INCOLUMITÀ E LA LIBERTÀ INDIVIDUALE.....	348	27	500	37	567	37	1.199	86	1.710	125	1.946	130
11	Percosse.....	16	2	26	4	22	2	66	5	108	11	87	5
12 a 14	Lesioni personali volontarie.....	229	18	360	26	365	21	776	55	1.191	83	1.260	84
15 a 17	Lesioni personali colpose.....	37	1	40	1	37	1	111	3	119	3	118	3
18 a 22	Rissa, abbandono d'incapace, ecc.....	16	2	18	2	83	9	32	2	38	2	186	9
23 a 45	Violenza privata, minaccia, ecc.....	50	4	56	4	60	4	214	21	254	26	295	29
46,47	INGIURIE E DIFFAMAZIONI.....	51	6	74	10	88	16	201	14	292	25	304	27
48 a 89	Contro la famiglia, la moralità e il buon costume.....	112	23	159	36	165	29	291	43	391	65	408	59
48 a 61	CONTRO LA FAMIGLIA.....	71	12	92	15	102	17	202	21	251	28	270	26
51	Violazione obblighi assistenza familiare.....	32	5	36	5	52	9	90	6	96	6	128	10
52	Maltrattamenti in famiglia.....	33	5	49	8	43	6	95	12	130	18	116	13
(a)	Adulterio, bigamia, ecc.....	6	2	7	2	7	2	17	3	25	4	26	3
62 a 78	CONTRO LA MORALITÀ E IL BUON COSTUME.....	38	11	61	21	54	12	80	22	126	37	117	33
62	Violenza carnale.....	15	2	26	6	20	2	29	4	48	10	36	4
63	Atti di libidine violenti.....	2	2	4	4	2	2	14	6	27	11	17	6
64	Atti osceni.....	4	1	4	1	6	2	11	3	11	3	23	10
65 a 78	Corruzione di minorenni, ecc.....	17	6	27	10	26	6	26	9	40	13	41	13
79 a 89	CONTRO LA SANITÀ DELLA STIRPE.....	3	—	6	—	9	—	9	—	14	—	21	—
90 a 118	Contro il patrimonio.....	780	165	861	180	583	113	2.362	335	2.606	360	1.819	214
90 a 93	FURTO.....	566	139	611	152	306	79	1.686	276	1.834	295	880	138
90 a 92	Furto semplice.....	220	24	228	26	120	19	629	47	649	49	295	26
93	Furto aggravato.....	346	115	383	126	186	60	1.057	229	1.185	246	585	112
94 a 109	RAPINA E DANNI.....	141	12	166	13	188	16	455	21	520	25	537	26
94 a 97	Rapina, estorsione, sequestro di persona consumati.....	5	1	7	1	5	1	19	3	28	4	34	6
94 a 97	Rapina, estorsione, sequestro di persona tentati.....	2	—	2	—	—	—	6	1	7	1	2	2
98 a 109	Danni a cose, animali, terreni, ecc.....	134	11	157	12	183	15	430	17	485	20	501	18
110 a 118	TRUFFA ED ALTRE FRODI.....	73	14	84	15	89	18	221	38	252	40	402	50
110	Truffa.....	27	9	31	10	31	12	94	21	109	23	234	26
111	Appropriazione indebita.....	22	3	22	3	25	4	76	12	81	12	93	13
112	Ricettazione.....	2	—	4	—	8	—	8	—	13	—	18	—
113 a 118	Insolvenza fraudolenta, ecc.....	22	2	27	2	25	2	43	5	49	5	57	11
119 a 212	Contro l'economia e la fede pubblica.....	48	3	53	3	28	1	110	5	120	5	73	4
119 a 134	CONTRO L'ECONOMIA PUBBLICA, L'INDUSTRIA E IL COMMERCIO.....	3	—	3	—	4	—	10	—	11	—	16	—
119	Frode nell'esercizio del commercio.....	—	—	—	—	—	—	4	—	4	—	4	—
120	Vendita sostanze alimentari non genuine.....	1	—	1	—	1	—	1	—	1	—	1	—
121 a 134	Arbitraria invasione aziende, ecc.....	2	—	2	—	3	—	5	—	6	—	11	—
—	Bancarotta e delitti in materia commerciale.....	—	—	—	—	—	—	—	—	—	—	—	—
135 a 162	CONTRO L'INCOLUMITÀ PUBBLICA.....	38	3	43	3	20	1	76	3	85	3	35	1
163 a 212	CONTRO LA FEDE PUBBLICA.....	7	—	7	—	4	—	24	2	24	2	22	3
163 a 174	Falsità in monete.....	3	—	3	—	—	—	3	—	3	—	—	—
175 a 182	Falsità in sigilli.....	—	—	—	—	—	—	—	—	—	—	—	—
183 a 212	Falsità in atti e persone.....	4	—	4	—	4	—	21	2	21	2	22	3
213 a 373	Contro lo Stato, le altre istituzioni sociali e l'ordine pubblico.....	93	11	123	16	130	14	273	24	359	39	369	32
213 a 276	CONTRO LA PERSONALITÀ DELLO STATO.....	1	—	3	—	1	—	1	—	3	—	1	—
277 a 318	CONTRO LA PUBBLICA AMMINISTRAZIONE.....	57	9	73	14	67	11	153	15	199	27	187	18
277 a 285	Violenza, resistenza, oltraggio.....	32	7	42	12	39	9	88	12	124	24	110	15
286 a 294	Peculato, malversazione, ecc.....	2	—	5	—	3	—	7	—	12	—	8	—
295 a 318	Omissione atti di ufficio, ecc.....	23	2	26	2	25	2	58	3	63	3	69	3
319 a 354	CONTRO L'AMMINISTRAZIONE DELLA GIUSTIZIA.....	31	2	38	2	45	3	111	9	142	12	151	14
355 a 366	CONTRO IL SENTIMENTO RELIGIOSO, ECC.....	—	—	—	—	—	—	2	—	2	—	2	—
367 a 373	CONTRO L'ORDINE PUBBLICO.....	4	—	9	—	17	—	6	—	13	—	28	—
—	Altri fatti.....	—	—	—	—	—	—	—	—	—	—	—	—
—	TOTALE.....	1.451	239	1.793	286	1.588	213	4.490	513	5.553	625	4.991	471

Segue TAV. 139 — FATTI DELITTUOSI, DELITTI CHE LI INTEGRANO E PERSONE DENUNCIATE SECONDO LA PROVINCIA, LA REGIONE E IL COMUNE CAPOLUOGO IN CUI FURONO COMMESSI

N. d'ordine	SPECIE DEI FATTI DELITTUOSI	COSENZA						CATANZARO					
		FATTI		DELITTI		PERSONE		FATTI		DELITTI		PERSONE	
		Totale	Capoluogo	Totale	Capoluogo	Totale	Capoluogo	Totale	Capoluogo	Totale	Capoluogo	Totale	Capoluogo
1 a 47	Contro la persona	1.590	123	2.376	178	2.433	197	1.997	159	3.045	240	3.327	210
1 a 10	CONTRO LA VITA	53	8	64	10	62	8	103	3	152	3	162	3
1	Strage	—	—	—	—	—	—	2	—	4	—	3	—
2,3	Omicidio volontario consumato	8	2	10	2	12	2	28	1	35	1	44	1
5,8	Omicidio volontario tentato	21	—	28	—	26	—	53	1	89	1	84	1
4	Infanticidio per causa di onore	2	1	3	2	2	1	1	—	2	—	2	—
6,7	Omicidio preterintenzionale	—	—	—	—	—	—	1	—	2	—	6	—
9,10	Omicidio colposo	22	5	23	6	22	5	18	1	20	1	23	1
11 a 45	CONTRO L'INCOLUMITÀ E LA LIBERTÀ INDIVIDUALE	1.194	92	1.785	136	1.883	151	1.484	108	2.297	163	2.562	145
11	Percosse	90	10	154	15	124	12	97	23	162	37	141	30
12 a 14	Lesioni personali volontarie	751	60	1.208	91	1.234	86	906	53	1.538	86	1.575	77
15 a 17	Lesioni personali colpose	114	4	122	4	119	4	111	9	114	10	130	12
18 a 22	Rissa, abbandono d'incapace, ecc.	30	7	37	14	149	37	56	—	68	—	266	—
23 a 45	Violenza privata, minaccia, ecc.	209	11	264	12	257	12	314	23	415	30	450	26
46,47	INGIURIE E DIFFAMAZIONI	343	23	527	32	488	38	410	48	596	74	603	62
43 a 89	Contro la famiglia, la moralità e il buon costume	320	55	446	93	461	124	426	68	588	89	567	84
48 a 61	CONTRO LA FAMIGLIA	228	26	293	35	293	31	328	53	416	67	432	69
51	Violazione obblighi assistenza fami- liare	103	12	112	14	130	14	136	16	143	16	189	16
52	Maltrattamenti in famiglia	93	11	137	17	107	13	145	21	204	30	160	24
(a)	Adulterio, bigamia, ecc.	32	3	44	4	56	4	47	16	69	21	83	29
62 a 78	CONTRO LA MORALITÀ E IL BUON COSTUME	82	25	139	50	117	48	92	14	166	21	125	13
62	Violenza carnale	40	2	64	4	54	5	44	4	75	6	49	4
63	Atti di libidine violenti	9	3	14	5	11	5	14	5	26	9	16	5
64	Atti osceni	15	5	22	5	18	7	16	2	29	3	32	1
65 a 78	Corruzione di minorenni, ecc.	18	15	39	36	34	31	18	3	36	3	28	3
79 a 89	CONTRO LA SANITÀ DELLA STIRPE	10	4	14	8	51	45	6	1	6	1	10	2
90 a 118	Contro il patrimonio	2.494	279	2.788	293	2.096	248	3.505	313	3.936	334	2.947	171
90 a 93	FURTO	1.714	188	1.870	191	1.058	115	2.170	233	2.340	244	1.245	78
90 a 92	Furto semplice	750	88	804	90	379	36	866	119	923	123	457	17
93	Furto aggravato	964	100	1.066	101	679	79	1.304	114	1.417	121	788	61
94 a 109	RAPINA E DANNI	519	15	611	17	644	25	1.068	37	1.279	41	1.366	46
94 a 97	Rapina, estorsione, sequestro di per- sona consumati	15	1	28	1	22	—	10	—	18	—	21	—
94 a 97	Rapina, estorsione, sequestro di per- sona tentati	14	2	21	2	13	1	12	1	22	1	15	—
98 a 109	Danni a cose, animali, terreni, ecc.	490	12	562	14	609	24	1.046	36	1.239	40	1.330	46
110 a 118	TRUFFA ED ALTRE FRODI	261	76	307	85	394	108	267	43	317	49	336	47
110	Truffa	123	38	141	45	202	59	97	16	115	17	103	16
111	Appropriazione indebita	97	27	116	29	127	34	92	14	103	19	105	17
112	Ricettazione	12	1	21	1	28	1	14	1	24	1	50	1
113 a 118	Insolvenza fraudolenta, ecc.	29	10	29	10	37	14	64	12	75	12	78	13
119 a 212	Contro l'economia e la fede pubblica ..	103	1	107	1	70	1	175	9	201	9	216	5
119 a 134	CONTRO L'ECONOMIA PUBBLICA, L'INDU- STRIA E IL COMMERCIO	17	—	17	—	19	—	21	2	21	2	117	2
119	Frode nell'esercizio del commercio ..	13	—	13	—	15	—	5	1	5	1	5	1
120	Vendita sostanze alimentari non ge- nuine	1	—	1	—	1	—	1	1	1	1	1	1
121 a 134	Arbitraria invasione aziende, ecc. ...	1	—	1	—	1	—	7	—	7	—	102	—
—	Bancarotta e delitti in materia com- merciale	2	—	2	—	2	—	8	—	8	—	9	—
135 a 162	CONTRO L'INCOLUMITÀ PUBBLICA	64	—	66	—	24	—	130	5	149	5	67	1
163 a 212	CONTRO LA FEDE PUBBLICA	22	1	24	1	27	1	24	2	31	2	32	2
163 a 174	Falsità in monete	3	—	3	—	2	—	1	—	1	—	1	—
175 a 182	Falsità in sigilli	—	—	—	—	—	—	—	—	—	—	—	—
183 a 212	Falsità in atti e persone	19	1	21	1	25	1	23	2	30	2	31	2
213 a 373	Contro lo Stato, le altre istituzioni so- ciali e l'ordine pubblico	253	34	333	45	368	60	476	145	666	173	655	156
213 a 276	CONTRO LA PERSONALITÀ DELLO STATO ..	2	—	3	—	2	—	4	1	6	1	5	1
277 a 318	CONTRO LA PUBBLICA AMMINISTRAZIONE ..	134	25	174	33	175	37	306	135	395	160	335	141
277 a 285	Violenza, resistenza, oltraggio	95	20	128	27	121	29	139	18	216	33	158	19
286 a 294	Peculato, malversazione, ecc.	4	—	5	—	4	—	7	—	8	—	6	—
295 a 318	Omissione atti di ufficio, ecc.	35	5	41	6	50	8	160	117	171	127	171	122
319 a 354	CONTRO L'AMMINISTRAZIONE DELLA GIU- STIZIA	106	6	137	6	153	8	145	9	202	12	223	14
355 a 366	CONTRO IL SENTIMENTO RELIGIOSO, ECC. ..	3	—	3	—	2	—	9	—	12	—	13	—
367 a 373	CONTRO L'ORDINE PUBBLICO	8	3	16	6	36	15	12	—	51	—	79	—
—	Altri fatti	—	—	—	—	—	—	4	—	4	—	19	—
	TOTALE	4.760	492	6.050	610	5.428	630	6.583	694	8.440	845	7.731	626

(a) Numeri 48 a 50, 53 a 61.

Segue TAV. 139 — FATTI DELITTUOSI, DELITTI CHE LI INTEGRANO E PERSONE DENUNCIATE SECONDO LA PROVINCIA, LA REGIONE E IL COMUNE CAPOLUOGO IN CUI FURONO COMMESSI

N. d'ordine	SPECIE DEI FATTI DELITTUOSI	REGGIO DI CALABRIA						CALABRIA					
		FATTI		DELITTI		PERSONE		FATTI		DELITTI		PERSONE	
		Totale	Capoluogo	Totale	Capoluogo	Totale	Capoluogo	Totale	Capoluoghi	Totale	Capoluoghi	Totale	Capoluoghi
1 a 47	Contro la persona	1.529	354	2.125	482	2.409	524	5.116	636	7.546	880	8.169	931
1 a 10	CONTRO LA VITA	152	35	214	42	224	45	308	46	430	55	448	56
1	Strage	—	—	—	—	—	—	2	—	4	—	3	—
2,3	Omicidio volontario consumato	37	3	67	3	56	5	73	6	112	6	112	8
5,8	Omicidio volontario tentato	77	20	104	25	130	28	151	21	221	26	240	29
4	Infanticidio per causa di onore	—	—	—	—	—	—	3	1	5	2	4	1
6,7	Omicidio preterintenzionale	—	—	—	—	—	—	1	—	2	—	6	—
9,10	Omicidio colposo	38	12	43	14	38	12	78	18	86	21	83	18
11 a 45	CONTRO L'INCOLUMITÀ E LA LIBERTÀ INDIVIDUALE	1.212	292	1.650	376	1.907	431	3.890	492	5.732	675	6.352	727
11	Percosse	46	6	72	13	73	11	233	39	388	65	338	53
12 a 14	Lesioni personali volontarie	685	141	1.019	205	1.119	208	2.342	254	3.765	382	3.928	371
15 a 17	Lesioni personali colpose	221	88	225	88	192	65	446	101	461	102	441	81
18 a 22	Rissa, abbandono d'incapace, ecc. ..	43	14	52	15	234	83	129	21	157	29	649	120
23 a 45	Violenza privata, minaccia, ecc.	217	43	282	55	289	64	740	77	961	97	996	102
46,47	INGIURIE E DIFFAMAZIONI	165	27	261	44	278	48	918	98	1.384	150	1.369	148
48 a 89	Contro la famiglia, la moralità e il buon costume	266	59	359	93	350	85	1.012	182	1.393	275	1.378	293
48 a 61	CONTRO LA FAMIGLIA	195	33	244	45	257	51	751	112	953	147	982	151
51	Violazione obblighi assistenza familiare	91	14	94	16	116	19	330	42	349	46	435	49
52	Maltrattamenti in famiglia	79	14	117	24	99	22	317	46	458	71	366	59
(a)	Adulterio, bigamia, ecc.	25	5	33	5	42	10	104	24	146	30	181	43
62 a 78	CONTRO LA MORALITÀ E IL BUON COSTUME	66	25	106	47	80	30	240	64	411	118	322	91
62	Violenza carnale	17	4	28	8	19	4	101	10	167	18	122	13
63	Atti di libidine violenti	11	5	22	13	12	5	34	13	62	27	39	15
64	Atti osceni	16	4	18	4	21	6	47	11	69	12	71	14
65 a 78	Corruzione di minorenni, ecc.	22	12	38	22	28	15	58	30	113	61	90	49
79 a 89	CONTRO LA SANITÀ DELLA STIRPE	5	1	9	1	13	4	21	6	29	10	74	51
90 a 118	Contro il patrimonio	2.428	563	2.651	628	1.575	278	8.427	1.155	9.375	1.255	6.618	697
90 a 93	FURTO	1.738	457	1.882	498	833	146	5.622	878	6.092	933	3.136	339
90 a 92	Furto semplice	873	265	923	275	359	63	2.489	472	2.650	488	1.195	116
93	Furto aggravato	865	192	959	223	474	83	3.133	406	3.442	445	1.941	223
94 a 109	RAPINA E DANNI	496	32	548	42	495	38	2.083	84	2.438	100	2.505	109
94 a 97	Rapina, estorsione, sequestro di persona consumati	8	4	11	6	12	5	33	5	57	7	55	5
94 a 109	Rapina, estorsione, sequestro di persona tentati	4	—	6	—	8	—	30	3	49	3	36	1
98 a 109	Danni a cose, animali, terreni, ecc.	484	28	531	36	475	33	2.020	76	2.332	90	2.414	103
110 a 118	TRUFFA ED ALTRE FRODI	194	74	221	88	247	94	722	193	845	222	977	249
110	Truffa	90	38	106	47	112	51	310	92	362	109	417	126
111	Appropriazione indebita	59	19	63	21	68	20	248	60	282	69	300	71
112	Ricettazione	7	1	14	4	22	3	33	3	59	6	100	5
113 a 118	Insolvenza fraudolenta, ecc.	38	16	38	16	45	20	131	38	142	38	160	47
119 a 212	Contro l'economia e la fede pubblica ..	108	11	127	19	124	47	386	21	435	29	410	53
119 a 134	CONTRO L'ECONOMIA PUBBLICA, L'INDUSTRIA E IL COMMERCIO	7	—	7	—	8	—	45	2	45	2	144	2
119	Frode nell'esercizio del commercio ..	2	—	2	—	3	—	20	1	20	1	23	1
120	Vendita sostanze alimentari non genuine	1	—	1	—	1	—	3	1	3	1	3	1
121 a 134	Arbitraria invasione aziende, ecc.	—	—	—	—	—	—	8	—	8	—	103	—
—	Bancarotta e delitti in materia commerciale	4	—	4	—	4	—	14	—	14	—	15	—
135 a 162	CONTRO L'INCOLUMITÀ PUBBLICA	73	6	81	7	46	3	267	11	296	12	137	4
163 a 212	CONTRO LA FEDE PUBBLICA	28	5	39	12	70	44	74	8	94	15	129	47
163 a 174	Falsità in monete	4	—	4	—	2	—	8	—	8	—	5	—
175 a 182	Falsità in sigilli	1	—	1	—	1	—	1	—	1	—	1	—
183 a 212	Falsità in atti e persone	23	5	34	12	67	44	65	8	85	15	123	47
213 a 373	Contro lo Stato, le altre istituzioni sociali e l'ordine pubblico	200	42	281	60	297	75	929	221	1.280	278	1.320	291
213 a 276	CONTRO LA PERSONALITÀ DELLO STATO	1	—	1	—	1	—	7	1	10	1	8	1
277 a 318	CONTRO LA PUBBLICA AMMINISTRAZIONE ..	85	19	120	28	102	22	525	179	689	221	612	200
277 a 285	Violenza, resistenza, oltraggio	77	17	111	25	92	20	311	55	455	85	371	68
286 a 294	Peculato, malversazione, ecc.	1	—	1	—	1	—	12	—	14	—	11	—
295 a 318	Omissione atti di ufficio, ecc.	7	2	8	3	9	2	202	124	220	136	230	132
319 a 354	CONTRO L'AMMINISTRAZIONE DELLA GIUSTIZIA	105	22	142	31	165	52	356	37	481	49	541	74
355 a 366	CONTRO IL SENTIMENTO RELIGIOSO, ECC.	2	—	2	—	3	—	14	—	17	—	18	—
367 a 373	CONTRO L'ORDINE PUBBLICO	7	1	16	1	26	1	27	4	83	7	141	16
—	Altri fatti	1	—	3	—	4	—	5	—	7	—	23	—
	TOTALE...	4.532	1.029	5.546	1.262	4.759	1.009	15.875	2.215	20.036	2.717	17.918	2.265

(a) Numeri 48 a 50, 53 a 61.

Segue TAV. 139 — FATTI DELITTUOSI, DELITTI CHE LI INTEGRANO E PERSONE DENUNCIATE SECONDO LA PROVINCIA, LA REGIONE E IL COMUNE CAPOLUOGO IN CUI FURONO COMMESSI

N. d'ordine	SPECIE DEI FATTI DELITTUOSI	TRAPANI						PALERMO					
		FATTI		DELITTI		PERSONE		FATTI		DELITTI		PERSONE	
		Totale	Capoluogo	Totale	Capoluogo	Totale	Capoluogo	Totale	Capoluogo	Totale	Capoluogo	Totale	Capoluogo
1 a 47	Contro la persona	319	124	439	168	469	176	1.039	483	1.476	698	2.038	861
1 a 10	CONTRO LA VITA	45	2	61	2	41	2	124	60	199	80	195	84
1	Strage	—	—	—	—	—	—	2	—	9	—	10	—
2,3	Omicidio volontario consumato	16	—	29	—	12	—	38	13	68	18	71	19
5,8	Omicidio volontario tentato	11	—	14	—	8	—	43	23	62	31	63	35
4	Infanticidio per causa di onore	—	—	—	—	—	—	—	—	—	—	—	—
6,7	Omicidio preterintenzionale	1	—	1	—	4	—	1	1	1	1	1	1
9,10	Omicidio colposo	17	2	17	2	17	2	40	23	59	30	50	29
11 a 45	CONTRO L'INCOLUMITÀ E LA LIBERTÀ INDIVIDUALE	239	102	335	144	382	151	803	376	1.128	560	1.674	716
11	Percosse	3	2	7	4	7	5	13	7	21	11	27	10
12 a 14	Lesioni personali volontarie	156	72	225	100	247	102	442	210	706	351	823	341
15 a 17	Lesioni personali colpose	20	6	20	6	20	5	128	61	131	64	127	61
18 a 22	Rissa, abbandono d'incapace, ecc. ...	21	9	30	12	65	22	99	48	112	57	517	243
23 a 45	Violenza privata, minaccia, ecc.	39	13	53	22	43	17	121	50	158	77	180	61
46,47	INGIURIE E DIFFAMAZIONI	35	20	43	22	46	23	112	47	149	58	169	61
48 a 89	Contro la famiglia, la moralità e il buon costume	101	48	127	62	126	59	443	283	645	413	612	384
48 a 61	CONTRO LA FAMIGLIA	66	34	74	38	74	38	254	155	351	215	317	198
51	Violazione obblighi assistenza familiare	35	19	35	19	36	19	102	62	105	65	111	70
52	Maltrattamenti in famiglia	13	3	18	5	13	3	91	53	160	91	104	59
(a)	Adulterio, bigamia, ecc.	18	12	21	14	25	16	61	40	86	59	102	69
62 a 73	CONTRO LA MORALITÀ E IL BUON COSTUME	33	13	51	23	50	19	179	124	276	189	279	181
62	Violenza carnale	12	5	18	8	13	6	32	17	62	34	43	24
63	Atti di libidine violenti	1	—	2	—	1	—	24	19	40	31	36	32
64	Atti osceni	6	3	9	5	9	5	23	14	26	17	33	20
65 a 78	Corruzione di minorenni, ecc.	14	5	22	10	27	8	100	74	148	107	167	105
79 a 89	CONTRO LA SANITÀ DELLA STIRPE	2	1	2	1	2	2	10	4	18	9	16	5
90 a 118	Contro il patrimonio	1.350	555	1.472	587	535	96	4.067	2.244	4346	2.369	1.853	746
90 a 93	FURTO	1.163	511	1.236	538	321	52	3.353	1.997	3.517	2.071	1.056	462
90 a 92	Furto semplice	369	220	374	221	52	2	683	243	711	244	252	43
93	Furto aggravato	794	291	862	317	269	50	2.670	1.754	2.806	1.827	804	419
94 a 109	RAPINA E DANNI	139	24	177	26	159	24	426	71	492	100	433	74
94 a 97	Rapina, estorsione, sequestro di persona consumati	18	6	44	7	25	6	41	28	73	51	75	50
98 a 109	Rapina, estorsione, sequestro di persona tentati	18	5	21	6	8	1	52	15	58	18	28	9
110 a 118	Danni a cose, animali, terreni, ecc.	103	13	112	13	126	17	333	28	361	31	330	15
110	TRUFFA ED ALTRE FRODI	48	20	59	23	55	20	288	176	337	198	364	210
111	Truffa	21	8	30	10	23	4	162	101	190	116	196	122
112	Appropriazione indebita	12	5	12	5	14	6	50	32	52	33	57	36
113 a 118	Ricettazione	1	—	1	—	1	—	16	8	30	12	39	11
119 a 212	Insolvenza fraudolenta, ecc.	14	7	16	8	17	10	60	35	65	37	72	41
119 a 212	Contro l'economia e la fede pubblica ..	75	8	82	10	43	3	180	43	206	57	102	41
119 a 134	CONTRO L'ECONOMIA PUBBLICA, L'INDUSTRIA E IL COMMERCIO	1	1	1	1	1	1	10	4	11	5	11	4
119	Frode nell'esercizio del commercio ..	1	1	1	1	1	1	3	1	3	1	4	1
120	Vendita sostanze alimentari non genuine	—	—	—	—	—	—	1	—	1	—	2	—
121 a 134	Arbitraria invasione aziende, ecc. ...	—	—	—	—	—	—	3	1	3	1	2	1
—	Bancarotta e delitti in materia commerciale	—	—	—	—	—	—	3	2	4	3	3	2
135 a 162	CONTRO L'INCOLUMITÀ PUBBLICA	68	4	74	5	37	—	132	17	141	20	40	4
163 a 212	CONTRO LA FEDE PUBBLICA	6	3	7	4	5	2	38	22	54	32	51	33
163 a 174	Falsità in monete	1	1	1	1	—	—	7	3	9	4	5	1
175 a 182	Falsità in sigilli	—	—	—	—	—	—	1	1	2	2	1	1
183 a 212	Falsità in atti e persone	5	2	6	3	5	2	30	18	43	26	45	31
213 a 373	Contro lo Stato, le altre istituzioni sociali e l'ordine pubblico	52	13	80	15	80	13	415	281	640	430	672	444
213 a 276	CONTRO LA PERSONALITÀ DELLO STATO	2	1	2	1	2	1	1	1	2	2	2	2
277 a 318	CONTRO LA PUBBLICA AMMINISTRAZIONE	25	9	39	11	26	9	314	242	415	312	407	317
277 a 285	Violenza, resistenza, oltraggio	21	8	33	10	22	8	102	43	156	67	131	55
286 a 294	Peculato, malversazione, ecc.	2	1	2	1	2	1	2	1	3	2	2	1
295 a 318	Omissione atti di ufficio, ecc.	2	—	4	—	2	—	210	198	256	243	274	261
319 a 354	CONTRO L'AMMINISTRAZIONE DELLA GIUSTIZIA	20	3	21	3	30	3	75	21	111	30	126	32
355 a 366	CONTRO IL SENTIMENTO RELIGIOSO, ECC.	5	—	18	—	22	—	24	17	111	86	136	93
367 a 373	CONTRO L'ORDINE PUBBLICO	—	—	—	—	—	—	3	—	4	—	6	—
—	Altri fatti	—	—	—	—	—	—	3	—	4	—	6	—
	TOTALE...	1.897	748	2.200	842	1.253	347	6.147	3.334	7.317	3.967	5.283	2.476

(a) Numeri 48 a 50, 53 a 61.

Segue **TAV. 139** — **FATTI DELITTUOSI, DELITTI CHE LI INTEGRANO E PERSONE DENUNCIATE SECONDO LA PROVINCIA, LA REGIONE E IL COMUNE CAPOLUOGO IN CUI FURONO COMMESSI**

N. d'ordine	SPECIE DEI FATTI DELITTUOSI	MESSINA						AGRIGENTO					
		FATTI		DELITTI		PERSONE		FATTI		DELITTI		PERSONE	
		Totale	Capoluogo	Totale	Capoluogo	Totale	Capoluogo	Totale	Capoluogo	Totale	Capoluogo	Totale	Capoluogo
1 a 47	Contro la persona	1.008	258	1.540	367	1.744	400	650	214	935	288	1.192	259
1 a 10	CONTRO LA VITA	62	17	76	19	75	21	62	5	109	12	77	7
1	Strage	—	—	—	—	—	—	—	—	—	—	—	—
2,3	Omicidio volontario consumato	13	2	20	2	17	1	31	3	48	4	38	4
5,8	Omicidio volontario tentato	18	7	22	9	22	12	28	2	58	8	36	3
4	Infanticidio per causa di onore	—	—	—	—	—	—	—	—	—	—	—	—
6,7	Omicidio preterintenzionale	—	—	—	—	—	—	—	—	—	—	—	—
9,10	Omicidio colposo	31	8	34	8	36	8	3	—	3	—	3	—
11 a 45	CONTRO L'INCOLUMITÀ E LA LIBERTÀ INDIVIDUALE	753	200	1.190	290	1.385	325	528	194	731	254	1.014	228
11	Percosse	22	6	40	9	37	11	7	1	14	2	13	1
12 a 14	Lesioni personali volontarie	458	112	807	189	877	177	291	99	460	149	581	130
15 a 17	Lesioni personali colpose	127	45	131	45	130	45	117	78	119	78	112	69
18 a 22	Rissa, abbandono d'incapace, ecc.	34	13	40	13	172	61	42	5	44	5	226	16
23 a 45	Violenza privata, minaccia, ecc.	112	24	172	34	169	31	71	11	94	20	82	12
46,47	INGIURIE E DIFFAMAZIONI.....	193	41	274	58	284	54	60	15	95	22	101	24
48 a 89	Contro la famiglia, la moralità e il buon costume	254	67	362	91	322	75	146	24	219	40	199	34
48 a 61	CONTRO LA FAMIGLIA	182	45	231	55	226	53	91	14	124	19	111	16
51	Violazione obblighi assistenza familiare	83	23	85	24	96	23	30	3	32	3	41	3
52	Maltrattamenti in famiglia	60	16	96	25	71	20	47	8	74	13	51	10
(a)	Adulterio, bigamia, ecc.	39	6	50	6	59	10	14	3	18	3	19	3
62 a 78	CONTRO LA MORALITÀ E IL BUON COSTUME	69	21	128	35	91	21	54	10	94	21	87	18
62	Violenza carnale	27	5	54	9	38	3	18	6	32	11	29	9
63	Atti di libidine violenti	12	4	23	8	13	5	6	—	12	—	6	—
64	Atti osceni	11	6	15	8	13	7	4	1	4	1	6	3
65 a 78	Corruzione di minorenni, ecc.	19	6	36	10	27	6	26	3	46	9	46	6
79 a 89	CONTRO LA SANITÀ DELLA STIRPE	3	1	3	1	5	1	1	—	1	—	1	—
90 a 118	Contro il patrimonio	2.952	1.219	3.183	1.287	1.347	352	1.225	206	1.371	239	969	245
90 a 93	FURTO	2.305	1.065	2.417	1.107	634	192	876	148	957	171	474	68
90 a 92	Furto semplice	704	220	737	223	243	42	237	11	248	12	126	1
93	Furto aggravato	1.601	845	1.680	884	391	150	639	137	709	159	348	67
94 a 109	RAPINA E DANNI	381	21	448	26	405	21	202	25	242	34	183	17
94 a 97	Rapina, estorsione, sequestro di persona consumati	10	2	14	3	14	3	19	3	37	6	49	4
98 a 109	Rapina, estorsione, sequestro di persona tentati	8	1	13	1	4	1	12	3	16	5	8	3
110 a 118	Danni a cose, animali, terreni, ecc.	363	18	421	22	387	17	171	19	189	23	126	10
110	TRUFFA ED ALTRE FRODI	266	133	318	154	308	139	147	33	172	34	312	160
111	Truffa	148	84	185	95	160	75	42	14	52	14	169	135
112	Appropriazione indebita	75	29	81	30	88	33	22	5	25	5	32	5
113 a 118	Ricettazione	4	3	11	10	9	8	6	2	11	3	16	6
119 a 212	Insolvenza fraudolenta, ecc.	39	17	41	19	51	23	77	12	84	12	95	14
119 a 134	Contro l'economia e la fede pubblica.	102	14	111	19	71	20	116	15	127	17	106	9
119	CONTRO L'ECONOMIA PUBBLICA, L'INDUSTRIA E IL COMMERCIO	14	2	15	2	19	2	6	1	6	1	46	1
120	Frode nell'esercizio del commercio	10	2	11	2	13	2	1	—	1	—	1	—
121 a 134	Vendita sostanze alimentari non genuine	1	—	1	—	1	—	—	—	—	—	—	—
—	Arbitraria invasione aziende, ecc.	1	—	1	—	2	—	4	—	4	—	44	—
135 a 162	Bancarotta e delitti in materia commerciale	2	—	2	—	3	—	1	1	1	1	1	1
163 a 212	CONTRO L'INCOLUMITÀ PUBBLICA	64	3	65	3	19	1	99	12	106	13	43	5
163 a 174	CONTRO LA FEDE PUBBLICA	24	9	31	14	33	17	11	2	15	3	17	3
175 a 182	Falsità in monete	3	—	3	—	3	—	1	—	1	—	1	—
183 a 212	Falsità in sigilli	—	—	—	—	—	—	1	1	2	2	1	1
213 a 373	Falsità in atti e persone	21	9	28	14	30	17	9	1	12	1	15	2
213 a 276	Contro lo Stato, le altre istituzioni sociali e l'ordine pubblico	203	36	281	57	285	52	79	17	113	23	233	149
277 a 285	CONTRO LA PERSONALITÀ DELLO STATO	1	—	1	—	1	—	1	—	3	—	1	—
286 a 294	CONTRO LA PUBBLICA AMMINISTRAZIONE	94	19	123	29	102	19	39	12	63	18	53	18
295 a 318	Violenza, resistenza, oltraggio	68	15	93	21	75	15	31	11	54	16	44	16
319 a 354	Peculato, malversazione, ecc.	3	2	5	4	3	2	3	—	3	—	3	—
355 a 366	Omissione atti di ufficio, ecc.	23	2	25	4	24	2	5	1	6	2	6	2
367 a 373	CONTRO L'AMMINISTRAZIONE DELLA GIUSTIZIA	104	17	149	28	170	33	33	4	38	4	45	5
—	CONTRO IL SENTIMENTO RELIGIOSO, ECC.	1	—	1	—	5	—	3	—	3	—	3	—
—	CONTRO L'ORDINE PUBBLICO	3	—	7	—	7	—	3	1	6	1	131	126
—	Altri fatti	3	—	3	—	3	—	3	—	4	—	3	—
	TOTALE ...	4.522	1.594	5.480	1.821	3.772	899	2.219	476	2.769	607	2.702	696

(a) Numeri 48 a 50, 53 a 61.

Segue TAV. 139 — FATTI DELITTUOSI, DELITTI CHE LI INTEGRANO E PERSONE DENUNCIATE SECONDO LA PROVINCIA, LA REGIONE E IL COMUNE CAPOLUOGO IN CUI FURONO COMMESSI

N. d'ordine	SPECIE DEI FATTI DELITTUOSI	CALTANISSETTA						ENNA					
		FATTI		DELITTI		PERSONE		FATTI		DELITTI		PERSONE	
		Totale	Capoluogo	Totale	Capoluogo	Totale	Capoluogo	Totale	Capoluogo	Totale	Capoluogo	Totale	Capoluogo
1 a 47	Contro la persona	981	192	1.473	265	1.934	296	368	58	568	95	785	180
1 a 10	CONTRO LA VITA.....	43	12	62	12	64	14	28	1	46	2	41	6
1	Strage.....	—	—	—	—	—	—	—	—	—	—	—	—
2,3	Omicidio volontario consumato.....	9	1	14	1	11	1	7	—	13	—	9	—
5,8	Omicidio volontario tentato.....	27	9	39	9	42	9	12	1	19	2	24	6
4	Infanticidio per causa di onore.....	1	1	1	1	3	3	—	—	—	—	—	—
6,7	Omicidio preterintenzionale.....	—	—	—	—	—	—	1	—	1	—	1	—
9,10	Omicidio colposo.....	6	1	8	1	8	1	8	—	13	—	7	—
11 a 45	CONTRO L'INCOLUMITÀ E LA LIBERTÀ INDIVIDUALE.....	841	144	1.233	199	1.643	231	292	48	445	76	668	162
11	Percosse.....	9	4	17	7	16	5	13	2	24	5	21	5
12 a 14	Lesioni personali volontarie.....	500	87	826	136	980	145	173	22	281	36	381	52
15 a 17	Lesioni personali colpose.....	181	14	185	14	161	15	36	12	39	13	37	12
18 a 22	Rissa, abbandono d'incapace, ecc. . .	36	8	46	10	264	32	14	2	17	2	68	5
23 a 45	Violenza privata, minaccia, ecc. . . .	115	31	159	32	222	34	56	10	84	20	161	88
46,47	INGIURIE E DIFFAMAZIONI.....	107	36	178	54	227	51	48	9	77	17	76	12
48 a 89	Contro la famiglia, la moralità e il buon costume	247	78	343	109	346	102	107	17	155	30	138	21
48 a 61	CONTRO LA FAMIGLIA.....	194	57	257	77	268	72	75	11	93	15	93	13
51	Violazione obblighi assistenza familiare	83	21	98	24	119	23	29	6	30	7	31	6
52	Maltrattamenti in famiglia	59	14	94	24	80	17	31	3	46	5	40	4
(a)	Adulterio, bigamia, ecc.	52	22	65	29	69	32	15	2	17	3	22	3
62 a 78	CONTRO LA MORALITÀ E IL BUON COSTUME.....	50	21	82	32	71	30	32	6	62	15	45	8
62	Violenza carnale.....	21	9	32	10	22	8	22	5	44	11	27	6
63	Atti di libidine violenti.....	9	4	17	6	10	4	1	—	3	—	1	—
64	Atti osceni.....	5	2	7	4	12	6	2	—	3	—	5	—
65 a 78	Corruzione di minorenni, ecc.	15	6	26	12	27	12	7	1	12	4	12	2
79 a 89	CONTRO LA SANITÀ DELLA STIRPE.....	3	—	4	—	7	—	—	—	—	—	—	—
90 a 118	Contro il patrimonio	1.625	546	1.744	571	1.332	272	1.201	148	1.310	170	776	91
90 a 93	FURTO.....	1.132	429	1.192	444	513	141	830	103	900	118	429	41
90 a 92	Furto semplice.....	434	279	453	289	153	52	333	35	355	37	166	21
93	Furto aggravato.....	698	150	739	155	360	89	497	68	545	81	263	20
94 a 109	RAPINA E DANNI.....	294	30	338	38	534	23	282	20	306	24	237	15
94 a 97	Rapina, estorsione, sequestro di persona consumati	12	1	18	1	20	1	7	1	11	2	9	1
94 a 97	Rapina, estorsione, sequestro di persona tentati	19	2	22	2	14	1	12	3	15	4	5	2
98 a 109	Danni a cose, animali, terreni, ecc. . .	263	27	298	35	500	21	263	16	280	18	223	12
110 a 118	TRUFFA ED ALTRE FRODI.....	199	87	214	89	285	108	89	25	104	28	110	35
110	Truffa	58	20	65	20	91	21	35	13	40	14	47	23
111	Appropriazione indebita	52	29	53	29	64	38	30	7	35	9	35	7
112	Ricettazione.....	4	1	8	2	15	3	2	1	6	1	5	1
113 a 118	Insolvenza fraudolenta, ecc.	85	37	88	38	115	46	22	4	23	4	23	4
119 a 212	Contro l'economia e la fede pubblica. .	138	28	149	28	73	11	97	25	99	26	47	9
119 a 134	CONTRO L'ECONOMIA PUBBLICA, L'INDUSTRIA E IL COMMERCIO.....	33	7	33	7	37	7	2	—	2	—	5	—
119	Frode nell'esercizio del commercio	5	2	5	2	5	2	2	—	2	—	5	—
120	Vendita sostanze alimentari non genuine	—	—	—	—	—	—	—	—	—	—	—	—
121 a 134	Arbitraria invasione aziende, ecc. . .	1	—	1	—	5	—	—	—	—	—	—	—
—	Bancarotta e delitti in materia commerciale	27	5	27	5	27	5	—	—	—	—	—	—
135 a 162	CONTRO L'INCOLUMITÀ PUBBLICA.....	91	19	98	19	21	3	85	21	85	21	29	3
163 a 212	CONTRO LA FEDE PUBBLICA.....	14	2	18	2	15	1	10	4	12	5	13	6
163 a 174	Falsità in monete	4	2	4	2	2	1	3	3	3	3	5	5
175 a 182	Falsità in sigilli.....	—	—	—	—	—	—	—	—	—	—	—	—
183 a 212	Falsità in atti e persone	10	—	14	—	13	—	7	1	9	2	8	1
213 a 373	Contro lo Stato, le altre istituzioni sociali e l'ordine pubblico	167	37	218	55	236	53	68	5	86	6	103	8
213 a 276	CONTRO LA PERSONALITÀ DELLO STATO.....	1	1	1	1	1	1	—	—	—	—	—	—
277 a 318	CONTRO LA PUBBLICA AMMINISTRAZIONE.....	101	17	125	28	111	19	28	1	36	1	33	2
277 a 285	Violenza, resistenza, oltraggio	31	13	48	24	36	14	14	—	21	—	14	—
286 a 294	Peculato, malversazione, ecc.	5	2	7	2	7	3	4	—	5	—	7	—
295 a 318	Omissione atti di ufficio, ecc.	65	2	70	2	68	2	10	1	10	1	12	2
319 a 354	CONTRO L'AMMINISTRAZIONE DELLA GIUSTIZIA.....	60	18	81	24	106	29	37	4	45	5	62	6
355 a 366	CONTRO IL SENTIMENTO RELIGIOSO, ECC. .	—	—	—	—	—	—	—	—	—	—	—	—
367 a 373	CONTRO L'ORDINE PUBBLICO.....	5	1	11	2	18	4	3	—	5	—	8	—
—	Altri fatti	1	—	1	—	1	—	1	—	1	—	1	—
TOTALE...		3.169	881	3.928	1.028	3.922	734	1.842	253	2.219	327	1.850	309

(a) Numeri 48 a 50, 53 a 61.

Segue TAV. 139 — FATTI DELITTUOSI, DELITTI CHE LI INTEGRANO E PERSONE DENUNCIATE SECONDO LA PROVINCIA, LA REGIONE E IL COMUNE CAPOLUOGO IN CUI FURONO COMMESSI

N. d'ordine	SPECIE DEI FATTI DELITTUOSI	CATANIA						RAGUSA					
		FATTI		DELITTI		PERSONE		FATTI		DELITTI		PERSONE	
		Totale	Capoluogo	Totale	Capoluogo	Totale	Capoluogo	Totale	Capoluogo	Totale	Capoluogo	Totale	Capoluogo
1 a 47	Contro la persona	1.511	499	2.119	644	2.642	814	388	97	596	124	613	127
1 a 10	CONTRO LA VITA.....	82	24	99	27	93	25	10	1	12	1	10	1
1	Strage.....	—	—	—	—	—	—	—	—	—	—	—	—
2,3	Omicidio volontario consumato....	15	4	22	5	20	5	2	—	3	—	2	—
5,8	Omicidio volontario tentato.....	22	6	30	8	27	6	2	—	2	—	2	—
4	Infanticidio per causa di onore	—	—	—	—	—	—	—	—	—	—	—	—
6,7	Omicidio preterintenzionale.....	—	—	—	—	—	—	—	—	—	—	—	—
9,10	Omicidio colposo.....	45	14	47	14	46	14	6	1	7	1	6	1
11 a 45	CONTRO L'INCOLUMITÀ E LA LIBERTÀ INDIVIDUALE.....	1.223	420	1.718	536	2.243	701	316	91	481	114	501	118
11	Percosse.....	36	4	65	9	57	7	15	4	20	6	16	5
12 a 14	Lesioni personali volontarie	656	178	1.046	267	1.349	328	183	38	319	52	324	51
15 a 17	Lesioni personali colpose.....	341	175	349	176	359	184	67	37	67	37	74	39
18 a 22	Rissa, abbandono d'incapace, ecc. .	39	17	50	19	212	114	9	3	14	6	35	14
23 a 45	Violenza privata, minaccia, ecc.	151	46	208	65	266	68	42	9	61	13	52	9
46,47	INGIURIE E DIFFAMAZIONI.....	206	55	302	81	306	88	62	5	103	9	102	8
48 a 89	Contro la famiglia, la moralità e il buon costume	615	195	803	250	774	235	166	43	272	76	250	67
48 a 61	CONTRO LA FAMIGLIA	473	159	581	198	592	195	104	19	153	26	131	23
51	Violazione obblighi assistenza familiare	237	80	242	81	276	84	53	9	60	11	58	10
52	Maltrattamenti in famiglia	140	48	219	80	167	59	27	5	56	8	35	6
(a)	Adulterio, bigamia, ecc.	96	31	120	37	149	52	24	5	37	7	38	7
62 a 78	CONTRO LA MORALITÀ E IL BUON COSTUME	132	36	207	52	167	40	59	24	115	50	113	44
62	Violenza carnale.....	39	8	62	12	47	9	7	—	16	—	10	—
63	Atti di libidine violenti	18	6	40	11	22	6	15	8	31	15	16	8
64	Atti osceni	20	11	22	11	20	10	5	2	5	2	8	2
65 a 78	Corruzione di minorenni, ecc.	55	11	83	18	78	15	32	14	63	33	79	34
79 a 89	CONTRO LA SANITÀ DELLA STIRPE	10	—	15	—	15	—	3	—	4	—	6	—
90 a 118	Contro il patrimonio	5.052	2.557	5.290	2.649	2.466	825	1.151	231	1.246	247	570	93
90 a 93	FURTO.....	4.145	2.318	4.279	2.382	1.412	513	912	183	980	196	303	38
90 a 92	Furto semplice	1.351	691	1.386	696	383	73	319	44	329	47	60	6
93	Furto aggravato.....	2.794	1.627	2.893	1.686	1.029	440	593	139	651	149	243	32
94 a 109	RAPINA E DANNI	472	30	535	40	462	38	132	12	147	12	134	5
94 a 97	Rapina, estorsione, sequestro di persona consumati.....	28	8	41	12	39	7	7	1	17	1	17	—
98 a 109	Rapina, estorsione, sequestro di persona tentati	19	9	27	14	17	12	2	—	2	—	3	—
110 a 118	Danni a cose, animali, terreni, ecc.	425	13	467	14	406	19	123	11	128	11	114	5
110	TRUFFA ED ALTRE FRODI.....	435	209	476	227	592	274	107	36	119	39	133	50
111	Truffa.....	238	126	264	138	349	172	51	19	62	21	69	31
112	Appropriazione indebita	126	53	133	55	146	62	41	14	42	15	48	16
113 a 118	Ricettazione	13	9	20	13	24	13	3	—	3	—	3	—
119 a 212	Insolvenza fraudolenta, ecc.	58	21	59	21	73	27	12	3	12	3	13	3
119 a 134	Contro l'economia e la fede pubblica..	188	45	211	58	168	63	30	9	30	9	19	6
119	CONTRO L'ECONOMIA PUBBLICA, L'INDUSTRIA E IL COMMERCIO	25	6	25	6	24	4	3	—	3	—	3	—
120	Frode nell'esercizio del commercio	6	2	6	2	8	3	2	—	2	—	2	—
121 a 134	Vendita sostanze alimentari non genuine	3	3	3	3	—	—	1	—	1	—	1	—
—	Arbitraria invasione aziende, ecc. .	3	1	3	1	3	1	—	—	—	—	—	—
135 a 162	Bancarotta e delitti in materia commerciale	13	—	13	—	13	—	—	—	—	—	—	—
163 a 212	CONTRO L'INCOLUMITÀ PUBBLICA.....	90	5	93	5	40	8	18	4	18	4	10	4
163 a 174	CONTRO LA FEDE PUBBLICA.....	73	34	93	47	104	51	9	5	9	5	6	2
175 a 182	Falsità in monete	8	5	10	7	10	10	3	3	3	3	—	—
183 a 212	Falsità in sigilli	—	—	—	—	—	—	—	—	—	—	—	—
213 a 373	Falsità in atti e persone	65	29	83	40	94	41	6	2	6	2	6	2
213 a 276	Contro lo Stato, le altre istituzioni sociali e l'ordine pubblico	375	73	467	103	494	122	75	19	117	20	134	22
277 a 318	CONTRO LA PERSONALITÀ DELLO STATO	—	—	—	—	—	—	1	—	2	—	1	—
277 a 285	CONTRO LA PUBBLICA AMMINISTRAZIONE	264	45	308	57	302	56	27	5	35	5	32	5
286 a 294	Violenza, resistenza, oltraggio	90	24	130	35	121	29	20	4	26	4	22	4
295 a 318	Peculato, malversazione, ecc.	2	1	2	1	2	1	—	—	—	—	—	—
319 a 354	Omissione atti di ufficio, ecc.	172	20	176	21	179	26	7	1	9	1	10	1
355 a 366	CONTRO L'AMMINISTRAZIONE DELLA GIUSTIZIA.....	101	23	136	34	145	36	44	13	62	13	79	13
367 a 373	CONTRO IL SENTIMENTO RELIGIOSO, ECC. ..	1	—	1	—	1	—	—	—	—	—	—	—
—	CONTRO L'ORDINE PUBBLICO.....	9	5	22	12	46	30	3	1	18	2	22	4
—	Altri fatti	3	1	3	1	5	1	1	1	1	1	3	3
	TOTALE...	7.744	3.370	8.893	3.705	6.549	2.060	1.811	400	2.262	477	1.589	318

(a) Numeri 48 a 50, 53 a 61.

Segue TAV. 139 - FATTI DELITTUOSI, DELITTI CHE LI INTEGRANO E PERSONE DENUNCIATE SECONDO LA PROVINCIA, LA REGIONE E IL COMUNE CAPOLUOGO IN CUI FURONO COMMESSI

N. d'ordine	SPECIE DEI FATTI DELITTUOSI	SIRACUSA						SICILIA					
		FATTI		DELITTI		PERSONE		FATTI		DELITTI		PERSONE	
		Totale	Capoluogo	Totale	Capoluogo	Totale	Capoluogo	Totale	Capoluoghi	Totale	Capoluoghi	Totale	Capoluoghi
41 a 47	Contro la persona	647	121	1.078	191	1.190	177	6.921	2.046	10.224	2.840	12.607	3.290
1 a 10	CONTRO LA VITA.....	17	4	22	5	18	3	473	126	686	160	614	163
1	Strage.....	—	—	—	—	—	—	2	—	9	—	10	—
2,3	Omicidio volontario consumato.....	4	1	6	1	4	—	135	24	223	31	184	30
5,8	Omicidio volontario tentato.....	3	1	4	1	4	1	166	49	250	68	228	72
4	Infanticidio per causa di onore.....	—	—	—	—	—	—	1	1	1	1	3	3
6,7	Omicidio preterintenzionale.....	1	1	1	1	1	1	4	2	4	2	7	2
9,10	Omicidio colposo.....	9	1	11	2	9	1	165	50	199	58	182	56
11 a 45	CONTRO L'INCOLUMITÀ E LA LIBERTÀ INDIVIDUALE	523	96	885	152	1.007	140	5.518	1.671	8.146	2.325	10.517	2.772
11	Percosse.....	30	7	46	10	47	7	148	37	254	63	241	56
12 a 14	Lesioni personali volontarie.....	299	56	562	98	589	92	3.158	874	5.232	1.378	6.151	1.418
15 a 17	Lesioni personali colpose.....	57	5	61	6	62	6	1.074	433	1.102	439	1.082	436
18 a 22	Rissa, abbandono d'incapace, ecc.....	29	2	42	2	141	7	323	107	395	126	1.700	514
23 a 45	Violenza privata, minaccia, ecc.....	108	26	174	36	168	28	815	220	1.163	319	1.343	348
46,47	INGIURIE E DIFFAMAZIONI.....	107	21	171	34	165	34	930	249	1.392	355	1.476	355
48 a 89	Contro la famiglia, la moralità e il buon costume	278	60	366	79	400	92	2.357	815	3.292	1.150	3.167	1.069
48 a 61	CONTRO LA FAMIGLIA.....	223	45	276	56	317	67	1.662	539	2.140	699	2.129	675
51	Violazione obblighi assistenza familiare.....	126	17	130	19	171	21	778	240	817	253	939	259
52	Maltrattamenti in famiglia.....	49	12	82	17	62	16	517	162	845	268	623	194
(a)	Adulterio, bigamia, ecc.....	48	16	64	20	84	30	367	137	478	178	567	222
62 a 78	CONTRO LA MORALITÀ E IL BUON COSTUME	54	15	89	23	79	25	662	270	1.104	440	982	386
62	Violenza carnale.....	7	2	12	3	7	2	185	57	332	98	236	67
63	Atti di libidine violenti.....	10	2	25	5	15	2	96	43	193	76	120	57
64	Atti osceni.....	13	6	15	7	19	10	89	45	106	55	125	63
65 a 78	Corruzione di minorenni, ecc.....	24	5	37	8	38	11	292	125	473	211	501	199
79 a 89	CONTRO LA SANITÀ DELLA STIRPE.....	1	—	1	—	4	—	33	6	48	11	56	8
90 a 118	Contro il patrimonio	1.850	599	1.992	636	1.000	188	20.473	8.305	21.954	8.755	10.848	2.908
90 a 93	FURTO.....	1.464	543	1.553	571	558	133	16.180	7.297	17.031	7.598	5.700	1.640
90 a 92	Furto semplice.....	558	187	576	190	214	22	4.988	1.930	5.169	1.959	1.649	262
93	Furto aggravato.....	906	356	977	381	344	111	11.192	5.367	11.862	5.639	4.051	1.378
94 a 109	RAPINA E DANNI	198	20	233	25	203	17	2.526	253	2.918	325	2.750	234
94 a 97	Rapina, estorsione, sequestro di persona consumati.....	11	3	18	3	23	2	153	53	273	86	271	74
98 a 109	Rapina, estorsione, sequestro di persona tentati.....	6	2	7	2	1	—	148	40	181	52	88	29
98 a 109	Danni a cose, animali, terreni, ecc.....	181	15	208	20	179	15	2.225	160	2.464	187	2.391	131
110 a 118	TRUFFA ED ALTRE FRODI	188	36	206	40	239	38	1.767	755	2.005	832	2.398	1.034
110	Truffa.....	85	13	97	16	113	9	840	398	985	444	1.217	592
111	Appropriazione indebita.....	71	15	75	15	80	16	479	189	508	196	564	219
112	Ricettazione.....	3	1	5	2	9	3	52	25	95	43	121	45
113 a 118	Insolvenza fraudolenta, ecc.....	29	7	29	7	37	10	396	143	417	149	496	178
119 a 212	Contro l'economia e la fede pubblica	48	4	52	6	47	7	974	191	1.067	230	676	169
119 a 134	CONTRO L'ECONOMIA PUBBLICA, L'INDUSTRIA E IL COMMERCIO.....	3	1	3	1	4	1	97	22	99	23	150	20
119	Frode nell'esercizio del commercio.....	2	1	2	1	2	1	32	9	33	9	41	10
120	Vendita sostanze alimentari non genuine.....	—	—	—	—	—	—	6	3	6	3	4	—
121 a 134	Arbitraria invasione aziende, ecc.....	1	—	1	—	2	—	13	2	13	2	58	2
—	Bancarotta e delitti in materia commerciale.....	—	—	—	—	—	—	46	8	47	9	47	8
135 a 162	CONTRO L'INCOLUMITÀ PUBBLICA.....	24	1	25	1	16	1	671	86	705	91	255	29
163 a 212	CONTRO LA FEDE PUBBLICA	21	2	24	4	27	5	206	83	263	116	271	120
163 a 174	Falsità in monete.....	2	2	4	4	5	5	32	19	38	24	31	22
175 a 182	Falsità in sigilli.....	—	—	—	—	—	—	2	2	4	4	2	2
183 a 212	Falsità in atti e persone.....	19	—	20	—	22	—	172	62	221	88	238	96
213 a 373	Contro lo Stato, le altre istituzioni sociali e l'ordine pubblico	133	14	186	21	190	23	1.567	495	2.188	730	2.427	886
213 a 276	CONTRO LA PERSONALITÀ DELLO STATO.....	1	—	1	—	1	—	8	3	12	4	9	4
277 a 318	CONTRO LA PUBBLICA AMMINISTRAZIONE.....	73	7	92	8	90	12	965	357	1.236	469	1.156	457
277 a 285	Violenza, resistenza, oltraggio.....	33	6	51	6	44	9	410	124	612	183	509	150
286 a 294	Peculato, malversazione, ecc.....	1	—	1	—	1	—	22	7	28	10	27	8
295 a 318	Omissione atti di ufficio, ecc.....	39	1	40	2	45	3	533	226	596	276	620	299
319 a 354	CONTRO L'AMMINISTRAZIONE DELLA GIUSTIZIA.....	55	7	74	13	83	11	529	110	717	154	846	168
355 a 366	CONTRO IL SENTIMENTO RELIGIOSO, ECC.....	—	—	—	—	—	—	6	—	6	—	10	—
367 a 373	CONTRO L'ORDINE PUBBLICO.....	4	—	19	—	16	—	59	25	217	103	406	257
—	Altri fatti	2	—	2	—	2	—	17	2	19	2	24	6
	TOTALE...	2.958	798	3.676	933	2.829	487	32.309	11.854	38.744	13.707	29.749	8.326

(a) Numeri 48 a 50, 53 a 61.

Segue TAV. 139 — FATTI DELITTUOSI, DELITTI CHE LI INTEGRANO E PERSONE DENUNCIATE SECONDO LA PROVINCIA, LA REGIONE E IL COMUNE CAPOLUOGO IN CUI FURONO COMMESSI

N. d'ordine	SPECIE DEI FATTI DELITTUOSI	SASSARI						NUORO					
		FATTI		DELITTI		PERSONE		FATTI		DELITTI		PERSONE	
		Totale	Capoluogo	Totale	Capoluogo	Totale	Capoluogo	Totale	Capoluogo	Totale	Capoluogo	Totale	Capoluogo
1 a 47	Contro la persona	432	106	584	149	683	155	429	31	552	41	649	40
1 a 10	CONTRO LA VITA	31	6	40	10	30	4	63	4	83	7	78	5
1	Strage	—	—	—	—	—	—	—	—	—	—	—	—
2,3	Omicidio volontario consumato	7	3	9	5	5	2	23	3	26	5	25	5
5,8	Omicidio volontario tentato	16	2	21	3	17	1	31	1	47	2	44	—
4	Infanticidio per causa di onore	—	—	—	—	—	—	—	—	2	—	1	—
6,7	Omicidio preterintenzionale	2	—	3	—	2	—	—	—	—	—	—	—
9,10	Omicidio colposo	6	1	7	2	6	1	8	—	8	—	8	—
11 a 45	CONTRO L'INCOLUMITÀ E LA LIBERTÀ INDIVIDUALE	317	77	424	106	520	115	314	27	395	34	481	35
11	Percosse	35	10	49	15	52	17	23	3	35	4	27	5
12 a 14	Lesioni personali volontarie	155	40	222	58	241	53	145	14	199	20	249	19
15 a 17	Lesioni personali colpose	15	3	18	4	16	3	17	2	18	2	17	2
18 a 22	Rissa, abbandono d'incapace, ecc.	14	2	17	3	55	8	15	—	17	—	71	—
23 a 45	Violenza privata, minaccia, ecc.	98	22	118	26	156	34	114	8	126	8	117	9
46,47	INGIURIE E DIFFAMAZIONI	84	23	120	33	133	36	52	—	74	—	90	—
48 a 89	Contro la famiglia, la moralità e il buon costume	100	34	139	49	123	42	43	11	68	22	55	16
48 a 61	CONTRO LA FAMIGLIA	62	22	81	30	77	27	20	1	22	1	23	1
51	Violazione obblighi assistenza familiare	27	12	27	12	32	12	7	—	7	—	10	—
52	Maltrattamenti in famiglia	29	9	45	17	34	13	11	—	13	—	11	—
(a)	Adulterio, bigamia, ecc.	6	1	9	1	11	2	2	1	2	1	2	1
62 a 78	CONTRO LA MORALITÀ E IL BUON COSTUME	36	11	55	18	44	13	23	10	46	21	32	15
62	Violenza carnale	14	4	23	9	14	6	7	4	13	8	6	3
63	Atti di libidine violenti	8	3	15	5	9	4	3	—	6	—	3	—
64	Atti osceni	6	1	9	1	11	—	1	1	1	1	1	1
65 a 78	Corruzione di minorenni, ecc.	8	3	8	3	10	3	12	5	26	12	22	11
79 a 89	CONTRO LA SANITÀ DELLA STIRPE	2	1	3	1	2	2	—	—	—	—	—	—
90 a 118	Contro il patrimonio	2.363	437	2.471	450	1.052	269	1.809	138	1.944	158	955	76
90 a 93	FURTO	1.931	373	1.998	386	720	197	1.214	105	1.294	119	479	49
90 a 92	Furto semplice	509	88	523	89	201	43	313	19	322	19	104	6
93	Furto aggravato	1.422	285	1.475	297	519	154	901	86	972	100	375	43
94 a 109	RAPINA E DANNI	329	30	350	30	207	37	536	20	583	23	393	13
94 a 97	Rapina, estorsione, sequestro di persona consumati	26	4	30	4	35	7	39	—	53	—	35	—
94 a 97	Rapina, estorsione, sequestro di persona tentati	21	3	26	3	18	7	24	3	28	5	17	2
98 a 109	Danni a cose, animali, terreni, ecc.	282	23	294	23	154	23	473	17	502	18	341	11
110 a 118	TRUFFA ED ALTRE FRODI	103	34	123	34	125	35	59	13	67	16	83	14
110	Truffa	55	17	65	17	57	16	31	8	34	10	44	7
111	Appropriazione indebita	22	8	24	8	26	9	10	1	10	1	11	1
112	Ricettazione	15	2	23	2	31	3	9	3	13	4	18	5
113 a 118	Insolvenza fraudolenta, ecc.	11	7	11	7	11	7	9	1	10	1	10	1
119 a 212	Contro l'economia e la fede pubblica ..	165	13	178	16	80	9	211	11	217	11	62	2
119 a 134	CONTRO L'ECONOMIA PUBBLICA, L'INDUSTRIA E IL COMMERCIO	4	—	4	—	4	—	3	—	3	—	5	—
119	Frode nell'esercizio del commercio ..	3	—	3	—	3	—	1	—	1	—	3	—
120	Vendita sostanze alimentari non genuine	—	—	—	—	—	—	—	—	—	—	—	—
121 a 134	Arbitraria invasione aziende, ecc.	—	—	—	—	—	—	—	—	—	—	—	—
—	Bancarotta e delitti in materia commerciale	1	—	1	—	1	—	2	—	2	—	2	—
135 a 162	CONTRO L'INCOLUMITÀ PUBBLICA	132	8	135	8	32	3	195	11	197	11	41	2
163 a 212	CONTRO LA FEDE PUBBLICA	29	5	39	8	44	6	13	—	17	—	16	—
163 a 174	Falsità in monete	2	—	2	—	1	—	1	—	1	—	—	—
175 a 182	Falsità in sigilli	—	—	—	—	—	—	—	—	—	—	—	—
183 a 212	Falsità in atti e persone	27	5	37	8	43	6	12	—	16	—	16	—
213 a 373	Contro lo Stato, le altre istituzioni sociali e l'ordine pubblico	100	18	134	22	147	27	142	12	194	21	186	13
213 a 276	CONTRO LA PERSONALITÀ DELLO STATO	—	—	—	—	—	—	1	—	2	—	1	—
277 a 318	CONTRO LA PUBBLICA AMMINISTRAZIONE	40	1	54	1	49	1	66	5	90	9	75	5
277 a 285	Violenza, resistenza, oltraggio	30	1	39	1	35	1	52	5	73	9	60	5
280 a 294	Peculato, malversazione, ecc.	—	—	—	—	—	—	3	—	6	—	3	—
295 a 318	Omissione atti di ufficio, ecc.	10	—	15	—	14	—	11	—	11	—	12	—
319 a 354	CONTRO L'AMMINISTRAZIONE DELLA GIUSTIZIA	58	16	76	20	84	21	69	7	91	12	97	8
355 a 366	CONTRO IL SENTIMENTO RELIGIOSO, ECC.	—	—	—	—	—	—	1	—	1	—	4	—
367 a 373	CONTRO L'ORDINE PUBBLICO	2	1	4	1	14	5	5	—	10	—	9	—
—	Altri fatti	1	—	1	—	1	—	1	—	1	—	1	—
	TOTALE	3.161	608	3.507	686	2.086	502	2.635	203	2.976	253	1.908	147

(a) Numeri 48 a 50, 53 a 61.

Segue TAV. 139 — FATTI DELITTUOSI, DELITTI CHE LI INTEGRANO E PERSONE DENUNCIATE SECONDO LA PROVINCIA, LA REGIONE E IL COMUNE CAPOLUOGO IN CUI FURONO COMMESSI

N. d'ordine	SPECIE DEI FATTI DELITTUOSI	CAGLIARI						SARDEGNA					
		FATTI		DELITTI		PERSONE		FATTI		DELITTI		PERSONE	
		Totale	Capoluogo	Totale	Capoluogo	Totale	Capoluogo	Totale	Capoluoghi	Totale	Capoluoghi	Totale	Capoluoghi
1 a 47	Contro la persona.....	943	176	1.226	230	1.396	287	1.804	313	2.362	420	2.728	482
1 a 10	CONTRO LA VITA.....	70	13	84	15	77	16	164	23	207	32	185	25
1	Strage.....	—	—	—	—	—	—	—	—	—	—	—	—
2,3	Omicidio volontario consumato.....	18	—	22	—	18	—	48	6	57	10	48	7
5,8	Omicidio volontario tentato.....	20	1	27	1	24	1	67	4	95	6	85	2
4	Infanticidio per causa di onore.....	1	1	3	3	4	4	2	1	5	3	5	4
6,7	Omicidio preterintenzionale.....	—	—	—	—	—	—	2	—	3	—	2	—
9,10	Omicidio colposo.....	31	11	32	11	31	11	45	12	47	13	45	12
11 a 45	CONTRO L'INCOLUMITÀ E LA LIBERTÀ INDIVIDUALE.....	698	134	909	174	1.059	229	1.329	238	1.728	314	2.060	379
11	Percosse.....	36	9	49	11	50	9	94	22	133	30	129	31
12 a 14	Lesioni personali volontarie.....	386	67	553	101	601	100	686	121	974	179	1.091	172
15 a 17	Lesioni personali colpose.....	59	32	63	32	64	35	91	37	99	38	97	40
18 a 22	Rissa, abbandono d'incapace, ecc.....	23	6	24	6	127	61	52	8	58	9	253	69
23 a 45	Violenza privata, minaccia, ecc.....	194	20	220	24	217	24	406	50	464	58	490	67
46,47	INGIURIE E DIFFAMAZIONI.....	175	29	233	41	260	42	311	52	427	74	483	78
48 a 89	Contro la famiglia, la moralità e il buon costume.....	268	79	391	138	329	94	411	124	598	209	507	152
48 a 61	CONTRO LA FAMIGLIA.....	154	36	186	43	177	41	236	59	289	74	277	69
51	Violazione obblighi assistenza familiare.....	41	11	42	11	46	11	75	23	76	23	88	23
52	Maltrattamenti in famiglia.....	96	19	121	24	99	19	136	28	179	41	144	32
(a)	Adulterio, bigamia, ecc.....	17	6	23	8	32	11	25	8	34	10	45	14
62 a 78	CONTRO LA MORALITÀ E IL BUON COSTUME.....	111	42	201	94	144	51	170	63	302	133	220	79
62	Violenza carnale.....	20	3	35	8	23	3	41	11	71	25	43	12
63	Atti di libidine violenti.....	34	10	64	22	29	7	45	13	85	27	41	11
64	Atti osceni.....	30	14	31	14	43	20	37	16	41	16	55	21
65 a 78	Corruzione di minorenni, ecc.....	27	15	71	50	49	21	47	23	105	65	81	35
79 a 89	CONTRO LA SANITÀ DELLA STIRPE.....	3	1	4	1	8	2	5	2	7	2	10	4
90 a 118	Contro il patrimonio.....	4.973	1.567	5.669	1.122	2.323	411	9.145	2.142	10.084	1.730	4.330	756
90 a 93	FURTO.....	4.017	1.433	4.405	979	1.507	276	7.162	1.911	7.697	1.484	2.706	522
90 a 92	Furto semplice.....	1.035	92	1.068	95	424	21	1.857	199	1.913	203	729	70
93	Furto aggravato.....	2.982	1.341	3.337	884	1.083	255	5.305	1.712	5.784	1.281	1.977	452
94 a 109	RAPINA E DANNI.....	727	39	1.005	39	537	23	1.592	89	1.938	92	1.137	73
94 a 97	Rapina, estorsione, sequestro di persona consumati.....	31	2	69	2	34	3	96	6	152	6	104	1
98 a 109	Rapina, estorsione, sequestro di persona tentati.....	31	7	55	7	23	6	76	13	109	15	58	15
110 a 118	Danni a cose, animali, terreni, ecc.....	665	30	881	30	480	14	1.420	70	1.677	71	975	48
110	TRUFFA ED ALTRE FRODI.....	229	95	259	104	279	112	391	142	449	154	487	161
111	Truffa.....	114	60	128	67	137	73	200	85	227	94	238	96
112	Appropriazione indebita.....	75	29	78	30	81	30	107	38	112	39	118	40
113 a 118	Ricettazione.....	12	1	23	1	28	2	36	6	59	7	77	10
119 a 212	Insolvenza fraudolenta, ecc.....	28	5	30	6	33	7	48	13	51	14	54	15
119 a 134	Contro l'economia e la fede pubblica.....	304	12	382	12	196	10	680	36	777	39	338	21
119	CONTRO L'ECONOMIA PUBBLICA, L'INDUSTRIA E IL COMMERCIO.....	10	2	10	2	73	2	17	2	17	2	82	2
120	Frode nell'esercizio del commercio.....	3	—	3	—	3	—	7	—	7	—	9	—
121 a 134	Vendita sostanze alimentari non genuine.....	—	—	—	—	—	—	—	—	—	—	—	—
121 a 134	Arbitraria invasione aziende, ecc.....	3	—	3	—	65	—	3	—	3	—	65	—
135 a 162	Bancarotta e delitti in materia commerciale.....	4	2	4	2	5	2	7	2	7	2	8	2
163 a 212	CONTRO L'INCOLUMITÀ PUBBLICA.....	275	6	350	6	103	4	602	25	682	25	176	9
163 a 174	CONTRO LA FEDE PUBBLICA.....	19	4	22	4	20	4	61	9	78	12	80	10
175 a 182	Falsità in monete.....	4	—	6	—	4	—	7	—	9	—	5	—
183 a 212	Falsità in sigilli.....	—	—	—	—	—	—	—	—	—	—	—	—
213 a 373	Falsità in atti e persone.....	15	4	16	4	16	4	54	9	69	12	75	10
213 a 276	Contro lo Stato, le altre istituzioni sociali e l'ordine pubblico.....	308	36	428	53	424	55	550	66	756	96	757	95
277 a 318	CONTRO LA PERSONALITÀ DELLO STATO.....	—	—	—	—	—	—	1	—	2	—	1	—
277 a 285	CONTRO LA PUBBLICA AMMINISTRAZIONE.....	179	18	236	26	212	24	285	24	380	36	336	30
286 a 294	Violenza, resistenza, oltraggio.....	97	16	148	24	124	21	179	22	260	34	219	27
295 a 318	Peculato, malversazione, ecc.....	6	—	10	—	6	—	9	—	16	—	9	—
319 a 354	Omissione atti di ufficio, ecc.....	76	2	78	2	82	3	97	2	104	2	108	3
355 a 366	CONTRO L'AMMINISTRAZIONE DELLA GIUSTIZIA.....	121	16	175	22	190	22	248	39	342	54	371	51
367 a 373	CONTRO IL SENTIMENTO RELIGIOSO, ECC.....	2	—	2	—	6	—	3	—	3	—	10	—
—	CONTRO L'ORDINE PUBBLICO.....	6	2	15	5	16	9	13	3	29	6	39	14
—	Altri fatti.....	—	—	—	—	—	—	2	—	2	—	2	—
	TOTALE.....	6.796	1.870	8.096	1.555	4.668	857	12.592	2.681	14.579	2.494	8.662	1.506

(a) Numeri 48 a 50, 53 a 61.

Segue TAV. 139 - FATTI DELITTUOSI, DELITTI CHE LI INTEGRANO E PERSONE DENUNCIATE SECONDO LA PROVINCIA, LA REGIONE E IL COMUNE CAPOLUOGO IN CUI FURONO COMMESSI

N. d'ordine	SPECIE DEI FATTI DELITTUOSI	ITALIA					
		FATTI		DELITTI		PERSONE	
		Totale	Capoluoghi	Totale	Capoluoghi	Totale	Capoluoghi
1 a 47	Contro la persona.....	63 352	19 870	84. 775	25. 386	96. 663	28. 005
1 a 10	CONTRO LA VITA.....	4 590	1. 427	5. 524	1. 643	5. 284	1. 601
1	Strage.....	5	—	14	—	14	—
2,3	Omicidio volontario consumato.....	495	102	717	134	630	126
5,8	Omicidio volontario tentato.....	899	205	1.323	312	1.305	308
4	Infanticidio per causa di onore.....	62	25	107	45	66	35
6,7	Omicidio preterintenzionale.....	45	14	64	18	69	19
9,10	Omicidio colposo.....	3 084	1.081	3 299	1.134	3 200	1.113
11 a 45	CONTRO L'INCOLUMITÀ E LA LIBERTÀ INDIVIDUALE.....	50. 120	16 008	66. 587	20. 219	78. 405	22. 803
11	Percosse.....	2.122	741	3.314	1.093	2.965	994
12 a 14	Lesioni personali volontarie.....	24.777	7.252	37.210	10.333	40.519	10.382
15 a 17	Lesioni personali colpose.....	14.612	5.592	15.019	5.645	15.400	5.895
18 a 22	Rissa, abbandono d'incapace, ecc.....	2.025	632	2.409	753	10.039	3.085
23 a 45	Violenza privata, minaccia, ecc.....	6.584	1.791	8.635	2.395	9.482	2.447
46,47	INGIURIE E DIFFAMAZIONI.....	8 642	2 435	12. 664	3. 524	12. 974	3. 601
48 a 89	Contro la famiglia, la moralità e il buon costume.....	15 801	6 654	21. 879	9. 015	21. 195	9. 019
48 a 61	CONTRO LA FAMIGLIA.....	9. 600	3. 464	12. 286	4. 370	12. 100	4. 238
51	Violazione obblighi assistenza fami- liare.....	4.249	1.615	4.536	1.687	5.123	1.774
52	Maltrattamenti in famiglia.....	3.801	1.231	5.557	1.843	4.398	1.433
(a)	Adulterio, bigamia, ecc.....	1.550	618	2.193	840	2.579	1.031
62 a 78	CONTRO LA MORALITÀ E IL BUON COSTUME	5. 875	3. 100	9. 123	4. 500	8. 393	4. 537
62	Violenza carnale.....	1.147	289	2.079	531	1.457	357
63	Atti di libidine violenti.....	990	448	1.833	793	1.056	455
64	Atti osceni.....	1.775	1.174	1.987	1.256	2.768	1.872
65 a 78	Corruzione di minorenni, ecc.....	1.963	1.189	3.224	1.920	3.112	1.853
79 a 89	CONTRO LA SANITÀ DELLA STIRPE.....	326	90	470	145	702	244
90 a 118	Contro il patrimonio.....	217. 048	113. 368	231. 262	117. 619	84. 623	31. 453
90 a 93	FURTO.....	187. 231	101. 762	195. 053	103. 830	49. 306	17. 989
90 a 92	Furto semplice.....	52.581	22.923	53.673	23.130	11.432	2.222
93	Furto aggravato.....	134.650	78.839	141.380	80.700	37.874	15.767
94 a 109	RAPINA E DANNI.....	12. 436	1. 765	15. 347	2. 385	14. 395	2. 286
94 a 97	Rapina, estorsione, sequestro di per- sona consumati.....	1.106	433	1.961	794	1.725	684
98 a 109	Rapina, estorsione, sequestro di per- sona tentati.....	825	308	1.094	413	756	328
110 a 118	Danni a cose, animali, terreni, ecc.....	10.505	1.024	12.292	1.178	11.914	1.274
110	TRUFFA ED ALTRE FRODI.....	17. 381	9 841	20. 862	11. 404	20. 922	11. 178
111	Truffa.....	9.978	5.804	12.366	6.928	11.385	6.118
112	Appropriazione indebita.....	4.188	2.211	4.478	2.323	4.824	2.505
113 a 118	Ricettazione.....	674	313	1.249	574	1.559	703
119 a 212	Insolvenza fraudolenta, ecc.....	2.541	1.513	2.769	1.579	3.154	1.852
119 a 212	Contro l'economia e la fede pubblica...	7. 021	2 269	8. 006	2. 672	6. 330	2. 411
119 a 134	CONTRO L'ECONOMIA PUBBLICA, L'INDU- STRIA E IL COMMERCIO.....	1. 326	807	1. 411	851	1. 878	913
119	Frode nell'esercizio del commercio.....	357	177	398	201	453	226
120	Vendita sostanze alimentari non genu- ine.....	50	31	50	31	52	29
121 a 134	Arbitraria invasione aziende, ecc.....	103	27	123	29	490	37
—	Bancarotta e delitti in materia com- merciale.....	816	572	840	590	883	621
135 a 162	CONTRO L'INCOLUMITÀ PUBBLICA.....	3. 301	396	3. 600	442	1. 590	239
163 a 212	CONTRO LA FEDE PUBBLICA.....	2. 394	1. 066	2. 995	1. 379	2. 862	1. 259
163 a 174	Falsità in monete.....	251	150	285	171	140	70
175 a 182	Falsità in sigilli.....	42	23	68	42	56	32
183 a 212	Falsità in atti e persone.....	2.101	893	2.642	1.166	2.666	1.157
213 a 373	Contro lo Stato, le altre istituzioni so- ciali e l'ordine pubblico.....	10. 593	3. 742	15. 459	5. 652	15. 677	5. 570
213 a 276	CONTRO LA PERSONALITÀ DELLO STATO	110	40	163	61	145	57
277 a 318	CONTRO LA PUBBLICA AMMINISTRAZIONE	6. 527	2. 709	8. 889	3. 730	8. 004	3. 329
277 a 285	Violenza, resistenza, oltraggio.....	3.813	1.385	5.744	2.182	4.773	1.693
286 a 294	Peculato, malversazione, ecc.....	182	56	267	84	236	89
295 a 318	Omissione atti di ufficio, ecc.....	2.532	1.268	2.878	1.464	2.995	1.547
319 a 354	CONTRO L'AMMINISTRAZIONE DELLA GIU- STIZIA.....	3. 404	794	4. 639	1. 102	4. 901	1. 084
355 a 366	CONTRO IL SENTIMENTO RELIGIOSO, ECC.	106	15	128	17	162	14
367 a 373	CONTRO L'ORDINE PUBBLICO.....	446	184	1. 640	742	2. 465	1. 086
—	Altri fatti.....	145	29	168	33	310	53
	TOTALE...	313 960	145. 932	361. 549	160. 377	224 798	76 511

(a) Numeri 48 a 50, 53 a 61.

TAV. 140 — FATTI DELITTUOSI E PERSONE DENUNCIATE SECONDO CLASSI DI COMUNI E ZONE ALTIMETRICHE IN CUI FURONO DOMMESSI

A — FATTI DELITTUOSI

N. d'ordine (a)	CLASSI DI COMUNI — SPECIE DEL FATTO DELITTUOSO	MONTAGNA			COLLINA			PIANURA	TOTALE
		Interna	Litoranea	Totale	Interna	Litoranea	Totale		
DATI ASSOLUTI									
	COMUNI CAPOLUOGHI FINO A 100.000 AB.....	3.424	418	3.842	7.603	5.102	12.705	14.943	31.490
1 a 47	Contro la persona	479	182	661	1.762	1.010	2.772	2.636	6.069
1 a 8	omicidio volontario	7	1	8	35	19	54	25	87
9, 10	omicidio colposo	25	8	33	87	55	142	198	373
48 a 89	Contro la famiglia, ecc.	138	28	166	454	239	693	644	1.503
90 a 118	Contro il patrimonio	2.551	175	2.826	4.998	3.492	8.490	11.070	22.385
90 a 93	furto	2.363	122	2.485	4.353	2.975	7.328	9.978	19.791
94 a 97	rapina, estorsione, ecc.	20	1	21	44	23	67	100	188
119 a 212	Contro l'economia, ecc.	49	10	59	166	87	253	291	603
213 a 373	Contro lo Stato, ecc.	106	23	129	222	272	494	297	920
--	Altri fatti	1	--	1	1	2	3	5	9
	COMUNI CAPOLUOGHI CON OLTRE 100.000 AB.	--	6.668	6.668	16.670	17.101	33.771	74.003	114.442
1 a 47	Contro la persona	--	569	569	1.579	4.082	5.661	7.571	13.801
1 a 8	omicidio volontario	--	19	19	18	84	102	138	259
9, 10	omicidio colposo	--	28	28	145	110	255	425	708
48 a 89	Contro la famiglia, ecc.	--	224	224	379	1.108	1.487	3.440	5.151
90 a 118	Contro il patrimonio	--	5.684	5.684	14.265	11.100	25.365	59.933	90.982
90 a 93	furto	--	5.207	5.207	13.245	9.404	22.649	54.115	81.971
94 a 97	rapina, estorsione, ecc.	--	25	25	81	75	126	402	533
119 a 212	Contro l'economia, ecc.	--	73	73	257	254	511	1.032	1.566
213 a 373	Contro lo Stato, ecc.	--	117	117	187	552	739	1.966	2.822
--	Altri fatti	--	1	1	3	5	8	11	20
	COMUNI NON CAPOLUOGHI FINO A 20.000 AB.	20.463	2.758	23.221	38.075	29.376	58.451	37.224	118.896
1 a 47	Contro la persona	5.716	783	6.499	9.745	5.295	15.040	8.812	30.351
1 a 8	omicidio volontario	158	36	204	302	153	455	209	868
9, 10	omicidio colposo	191	20	211	433	210	643	699	1.533
48 a 89	Contro la famiglia, ecc.	1.076	164	1.240	1.912	1.079	2.991	1.745	5.976
90 a 118	Contro il patrimonio	11.980	1.592	13.572	23.272	12.452	35.730	24.472	73.774
90 a 93	furto	9.271	1.164	10.435	18.530	9.863	28.393	21.206	60.034
94 a 97	rapina, estorsione, ecc.	128	17	155	304	140	444	267	866
119 a 212	Contro l'economia, ecc.	579	86	765	1.427	642	2.069	312	3.746
213 a 373	Contro lo Stato, ecc.	985	132	1.117	1.693	883	2.576	1.266	4.959
--	Altri fatti	27	1	28	26	19	45	17	90
	COMUNI NON CAPOLUOGHI CON OLTRE 20.000 AB.	3.550	384	3.934	8.033	11.757	19.790	25.408	49.132
1 a 47	Contro la persona	1.015	136	1.201	1.908	3.606	5.514	6.416	13.131
1 a 8	omicidio volontario	11	2	13	48	91	139	140	292
9, 10	omicidio colposo	35	7	42	76	100	176	232	450
48 a 89	Contro la famiglia, ecc.	226	9	235	525	341	1.366	1.570	3.171
90 a 118	Contro il patrimonio	2.096	170	2.266	5.009	6.504	11.513	16.127	29.906
90 a 93	furto	1.716	153	1.869	4.242	5.227	9.469	14.097	25.435
94 a 97	rapina, estorsione, ecc.	20	2	22	66	87	153	149	324
119 a 212	Contro l'economia, ecc.	64	10	74	247	238	485	447	1.006
213 a 373	Contro lo Stato, ecc.	148	9	157	339	563	902	833	1.892
--	Altri fatti	1	--	1	5	5	19	15	26
	ITALIA...	27.437	10.228	37.665	70.381	54.336	124.717	151.578	313.960
1 a 47	Contro la persona	7.210	1.720	8.930	14.994	13.993	28.987	25.435	63.352
1 a 8	omicidio volontario	176	68	244	403	347	750	512	1.506
9, 10	omicidio colposo	251	63	314	741	475	1.216	1.554	3.084
48 a 89	Contro la famiglia, ecc.	1.440	425	1.865	3.270	3.267	6.537	7.399	15.801
90 a 118	Contro il patrimonio	16.727	7.621	24.348	47.544	33.554	81.099	111.602	217.048
90 a 93	furto	13.350	6.646	19.996	40.370	27.469	67.839	99.396	187.231
94 a 97	rapina, estorsione, ecc.	178	45	223	463	325	799	918	1.931
119 a 212	Contro l'economia, ecc.	792	179	971	2.097	1.221	3.318	2.732	7.021
213 a 373	Contro lo Stato, ecc.	1.239	281	1.520	2.441	2.270	4.711	4.362	10.593
--	Altri fatti	29	2	31	35	31	66	48	145

(a) Cfr. Tav. 143 per i singoli numeri d'ordine.

Segue TAV. 140 — FATTI DELITTUOSI E PERSONE DENUNCIATE SECONDO CLASSI DI COMUNI
E ZONE ALTIMETRICHE IN CUI FURONO COMMESSI

Segue A — FATTI DELITTUOSI

N. d'ordine	CLASSI DI COMUNI — SPECIE DEL FATTO DELITTUOSO	MONTAGNA			COLLINA			PIANURA	TOTALE
		Interna	Litoranea	Totale	Interna	Litoranea	Totale		
DATI PER 100.000 ABITANTI									
	COMUNI CAPOLUOGHI FINO A 100.000 AB....	708,0	746,3	712,0	751,1	842,4	785,2	931,7	837,2
1 a 47	Contro la persona	99,1	324,9	122,5	174,1	166,7	171,3	164,4	161,4
1 a 8	omicidio volontario	1,4	1,8	1,5	3,5	3,1	3,3	1,6	2,3
9, 10	omicidio colposo	5,2	14,3	6,1	8,6	9,1	8,8	12,3	9,9
48 a 89	Contro la famiglia, ecc.	28,5	50,0	30,8	44,9	39,5	42,8	40,2	40,0
90 a 118	Contro il patrimonio	548,2	312,4	523,7	493,7	576,6	524,8	690,2	595,2
90 a 93	furto	488,6	217,8	469,5	430,0	491,2	452,9	622,1	526,2
94 a 97	rapina, estorsione, ecc.	4,1	1,8	3,9	4,3	3,8	4,1	6,2	5,0
119 a 212	Contro l'economia, ecc.	10,1	17,9	10,9	16,4	14,4	15,6	18,1	16,0
213 a 373	Contro lo Stato, ecc.	21,9	41,1	23,9	21,9	44,9	30,5	18,5	24,4
—	Altri fatti	0,2	—	0,2	0,1	0,3	0,2	0,3	0,2
	COMUNI CAPOLUOGHI CON OLTRE 100.000 AB.	—	662,2	662,2	1.340,9	855,0	1.048,7	581,8	972,7
1 a 47	Contro la persona	—	56,5	56,5	127,0	206,5	175,8	100,5	117,3
1 a 8	omicidio volontario	—	1,9	1,9	1,4	4,2	3,2	1,8	2,2
9, 10	omicidio colposo	—	2,8	2,8	11,7	5,6	7,9	5,6	6,0
48 a 89	Contro la famiglia, ecc.	—	22,3	22,3	30,5	56,0	46,2	45,6	43,8
90 a 118	Contro il patrimonio	—	564,5	564,5	1.147,5	561,5	787,7	795,1	773,3
90 a 93	furto	—	517,1	517,1	1.065,4	475,7	703,3	717,9	696,7
94 a 97	rapina, estorsione, ecc.	—	2,5	2,5	4,1	3,8	3,9	5,3	4,7
119 a 212	Contro l'economia, ecc.	—	7,2	7,2	20,7	12,8	15,9	14,4	14,1
213 a 373	Contro lo Stato, ecc.	—	11,6	11,6	15,0	27,9	22,9	26,1	24,0
—	Altri fatti	—	0,1	0,1	0,2	0,3	0,2	0,1	0,2
	COMUNI NON CAPOLUOGHI FINO A 20.000 AB.	354,5	554,9	370,4	423,8	578,7	467,4	413,0	427,9
1 a 47	Contro la persona	99,0	157,5	103,7	108,5	150,4	120,3	97,8	109,2
1 a 8	omicidio volontario	5,7	9,3	3,3	3,4	4,3	3,6	2,3	3,1
9, 10	omicidio colposo	3,0	4,0	3,4	4,8	6,0	5,1	7,8	5,6
48 a 89	Contro la famiglia, ecc.	18,6	33,0	19,8	21,3	30,6	23,9	19,4	21,5
90 a 118	Contro il patrimonio	207,5	320,3	216,5	259,0	353,9	285,7	271,5	265,5
90 a 93	furto	160,6	234,2	166,4	206,2	280,1	227,0	235,3	216,0
94 a 97	rapina, estorsione, ecc.	2,4	3,4	2,5	3,4	4,0	3,6	3,0	3,1
119 a 212	Contro l'economia, ecc.	11,8	17,3	12,2	15,9	18,2	16,5	10,1	13,5
213 a 373	Contro lo Stato, ecc.	17,1	26,6	17,8	18,8	25,1	20,6	14,0	17,9
—	Altri fatti	0,5	0,2	0,4	0,3	0,5	0,4	0,2	0,3
	COMUNI NON CAPOLUOGHI CON OLTRE 20.000 AB.	663,9	588,9	655,8	591,4	660,5	630,6	695,3	664,6
1 a 47	Contro la persona	189,8	285,3	200,2	140,5	202,6	175,7	175,6	177,6
1 a 8	omicidio volontario	2,1	3,1	2,2	3,5	5,1	4,4	3,8	3,9
9, 10	omicidio colposo	6,5	10,7	7,0	5,6	5,6	5,6	6,3	6,1
48 a 89	Contro la famiglia, ecc.	42,3	13,8	39,2	38,6	47,2	43,5	43,0	42,9
90 a 118	Contro il patrimonio	302,0	260,7	377,7	368,8	365,4	366,9	441,3	404,5
90 a 93	furto	320,9	234,7	311,6	312,3	293,7	301,7	335,8	344,1
94 a 97	rapina, estorsione, ecc.	5,7	3,1	3,7	4,9	4,9	4,9	4,1	4,4
119 a 212	Contro l'economia, ecc.	11,9	15,3	12,3	18,2	13,4	15,5	12,2	13,6
213 a 373	Contro lo Stato, ecc.	27,7	13,8	26,2	24,9	31,6	28,7	22,8	25,6
—	Altri fatti	0,2	—	0,2	0,4	0,3	0,3	0,4	0,4
	ITALIA...	404,1	629,3	447,6	558,6	689,3	608,9	695,0	619,2
1 a 47	Contro la persona	106,2	105,8	106,1	119,0	177,5	141,5	116,6	124,9
1 a 8	omicidio volontario	2,6	4,2	2,9	3,2	4,4	3,7	2,3	3,0
9, 10	omicidio colposo	3,7	3,9	3,7	5,9	6,0	5,9	7,1	6,1
48 a 89	Contro la famiglia, ecc.	21,2	26,2	22,2	25,9	41,5	31,9	33,9	31,2
90 a 118	Contro il patrimonio	246,3	468,9	289,3	377,4	425,6	396,0	511,7	428,0
90 a 93	furto	196,6	408,9	276,3	320,4	348,4	331,2	455,7	369,2
94 a 97	rapina, estorsione, ecc.	2,6	2,8	2,6	3,7	4,1	3,9	4,2	3,8
119 a 212	Contro l'economia, ecc.	11,7	11,0	11,5	16,6	15,5	16,2	12,6	13,9
213 a 373	Contro lo Stato, ecc.	18,3	17,3	18,1	19,4	28,8	23,0	20,0	20,9
—	Altri fatti	0,4	0,1	0,4	0,3	0,4	0,3	0,2	0,3

Segue TAV. 140 — FATTI DELITTUOSI E PERSONE DENUNCIATE SECONDO CLASSI DI COMUNI
E ZONE ALTIMETRICHE IN CUI FURONO COMMESSI

B — PERSONE DENUNCIATE

N. d'ordine	CLASSI DI COMUNI SPECIE DEL FATTO DELITTUOSO	MONTAGNA			COLLINA			PIANURA	TOTALE
		Interna	Litoranea	Totale	Interna	Litoranea	Totale		
DATI ASSOLUTI									
	COMUNI CAPOLUOGHI FINO A 100.000 AB.....	2.045	499	2.544	5.735	3.543	9.278	8.100	19.922
1 a 47	Contro la persona	655	286	941	2.534	1.294	3.828	3.145	7.914
1 a 8	omicidio volontario	7	2	9	49	20	69	26	104
9,10	omicidio colposo	25	9	34	85	58	143	203	380
48 a 89	Contro la famiglia, ecc.....	177	33	215	692	315	1.007	901	2.123
90 a 118	Contro il patrimonio	1.020	136	1.156	2.031	1.398	3.429	3.386	7.971
90 a 93	furto	757	63	820	1.306	658	1.964	2.169	4.953
94 a 97	rapina, estorsione, ecc.....	21	2	23	54	27	81	161	265
119 a 212	Contro l'economia, ecc.....	51	10	61	126	92	218	270	549
213 a 373	Contro lo Stato, ecc.....	140	29	169	350	439	789	391	1.349
—	Altri fatti	2	—	2	2	5	7	7	16
	COMUNI CAPOLUOGHI CON OLTRE 100.000 AB.	—	2.795	2.795	5.721	13.337	19.058	34.736	56.589
1 a 47	Contro la persona	—	806	806	2.179	6.171	8.350	10.935	20.091
1 a 8	omicidio volontario	—	24	24	19	158	177	183	384
9,10	omicidio colposo	—	28	28	150	110	260	445	733
48 a 89	Contro la famiglia, ecc.....	—	257	257	510	1.457	1.967	4.672	6.896
90 a 118	Contro il patrimonio	—	1.463	1.463	2.471	4.411	6.882	15.137	23.482
90 a 93	furto	—	936	936	1.315	2.145	3.460	8.640	13.036
94 a 97	rapina, estorsione, ecc.....	—	43	43	79	103	182	522	747
119 a 212	Contro l'economia, ecc.....	—	100	100	284	310	594	1.168	1.862
213 a 373	Contro lo Stato, ecc.....	—	167	167	272	970	1.242	2.812	4.221
—	Altri fatti	—	2	2	5	18	23	12	37
	COMUNI NON CAPOLUOGHI FINO A 20.000 AB.	19.721	2.572	22.293	33.987	18.542	52.529	30.002	104.824
1 a 47	Contro la persona	8.733	1.214	9.947	15.198	8.279	23.477	13.708	47.132
1 a 8	omicidio volontario	194	95	289	387	199	586	293	1.168
9,10	omicidio colposo	198	23	221	452	222	674	728	1.623
48 a 89	Contro la famiglia, ecc.....	1.371	201	1.572	2.495	1.455	3.950	2.286	7.808
90 a 118	Contro il patrimonio	7.569	930	8.499	12.924	6.974	19.898	11.124	39.521
90 a 93	furto	4.421	455	4.876	7.400	4.113	11.513	6.764	23.153
94 a 97	rapina, estorsione, ecc.....	154	21	175	382	171	553	313	1.041
119 a 212	Contro l'economia, ecc.....	554	52	606	979	483	1.462	895	2.963
213 a 373	Contro lo Stato, ecc.....	1.456	173	1.629	2.357	1.289	3.646	1.910	7.185
—	Altri fatti	38	2	40	34	62	96	79	215
	COMUNI NON CAPOLUOGHI CON OLTRE 20.000 AB.	3.196	332	3.528	7.152	11.732	18.884	21.051	43.463
1 a 47	Contro la persona	1.524	228	1.752	3.256	6.037	9.293	10.481	21.526
1 a 8	omicidio volontario	22	2	24	69	123	192	212	428
9,10	omicidio colposo	36	8	44	80	98	178	242	464
48 a 89	Contro la famiglia, ecc.....	284	10	294	755	1.097	1.852	2.222	4.368
90 a 118	Contro il patrimonio	1.105	77	1.182	2.424	3.413	5.837	6.630	13.649
90 a 93	furto	666	58	724	1.426	2.054	3.480	3.960	8.164
94 a 97	rapina, estorsione, ecc.....	25	2	27	90	88	178	223	428
119 a 212	Contro l'economia, ecc.....	52	7	59	211	292	503	394	956
213 a 373	Contro lo Stato, ecc.....	230	10	240	486	887	1.373	1.309	2.922
—	Altri fatti	1	—	1	20	6	25	15	42
	ITALIA...	24.962	6.198	31.160	52.595	47.154	99.749	93.889	224.798
1 a 47	Contro la persona	10.912	2.534	13.446	23.167	21.781	44.948	38.269	96.663
1 a 8	omicidio volontario	223	123	346	524	500	1.024	714	2.084
9,10	omicidio colposo	259	68	327	767	488	1.255	1.618	3.200
48 a 89	Contro la famiglia, ecc.....	1.832	506	2.338	4.452	4.324	8.776	10.081	21.195
90 a 118	Contro il patrimonio	9.694	2.606	12.300	19.850	16.196	36.046	36.277	84.623
90 a 93	furto	5.844	1.512	7.356	11.447	8.970	20.417	21.533	49.306
94 a 97	rapina, estorsione, ecc.....	200	68	268	605	389	994	1.219	2.481
119 a 212	Contro l'economia, ecc.....	657	169	826	1.600	1.177	2.777	2.727	6.330
213 a 373	Contro lo Stato, ecc.....	1.826	379	2.205	3.465	3.585	7.050	6.422	15.677
—	Altri fatti	41	4	45	61	91	152	113	310

Segue TAV. 140 — FATTI DELITTUOSI E PERSONE DENUNCIATE SECONDO CLASSI DI COMUNI
E ZONE ALTIMETRICHE IN CUI FURONO COMMESSI

Segue B — PERSONE DENUNCIATE

N. d'ordine	CLASSI DI COMUNI — SPECIE DEL FATTO DELITTUOSO	MONTAGNA			COLLINA			PIANURA	TOTALE
		Interna	Litoranea	Totale	Interna	Litoranea	Totale		
DATI PER 100.030 ABITANTI									
	COMUNI CAPOLUOGHI FINO A 100.000 AB....	422,9	890,9	471,4	566,5	585,0	573,4	505,0	529,6
1 a 47	Contro la persona	135,5	510,6	174,4	250,3	213,7	236,6	196,1	210,4
1 a 8	omicidio volontario	1,4	3,6	1,7	4,8	3,3	4,3	1,6	2,8
9,10	omicidio colposo	5,2	16,1	6,3	8,4	9,6	8,8	12,7	10,1
48 a 89	Contro la famiglia, ecc.	36,6	67,8	39,8	68,4	52,0	62,2	56,2	56,4
90 a 118	Contro il patrimonio	210,9	242,8	214,2	200,6	230,8	211,9	211,1	211,9
90 a 93	furto	156,5	112,5	152,0	129,0	108,6	121,4	135,2	131,7
94 a 97	rapina, estorsione, ecc.	4,3	3,6	4,3	5,3	4,5	5,0	10,0	7,0
119 a 212	Contro l'economia, ecc.	10,5	17,9	11,3	12,4	15,2	13,5	16,8	14,6
213 a 373	Contro lo Stato, ecc.	29,0	51,8	31,3	34,6	72,5	48,8	24,4	35,9
—	Altri fatti	0,4	—	0,4	0,2	0,8	0,4	0,4	0,4
	COMUNI CAPOLUOGHI CON OLTRE 100.000 AB.	—	277,6	277,6	460,2	674,6	591,8	460,8	481,0
1 a 47	Contro la persona	—	80,1	80,1	175,3	312,1	259,3	145,1	170,8
1 a 8	omicidio volontario	—	2,4	2,4	1,5	8,0	5,5	2,4	3,3
9,10	omicidio colposo	—	2,8	2,8	12,1	5,6	8,1	5,9	6,2
48 a 89	Contro la famiglia, ecc.	—	25,5	25,5	41,0	73,7	61,1	62,0	53,5
90 a 118	Contro il patrimonio	—	145,3	145,3	198,8	223,1	213,7	200,8	199,6
90 a 93	furto	—	92,9	92,9	105,8	108,5	107,4	114,6	110,8
94 a 97	rapina, estorsione, ecc.	—	4,3	4,3	6,4	5,2	5,7	6,9	6,3
119 a 212	Contro l'economia, ecc.	—	9,9	9,9	22,8	15,7	18,4	15,5	15,3
213 a 373	Contro lo Stato, ecc.	—	16,6	16,6	21,9	49,1	33,6	37,3	35,9
—	Altri fatti	—	0,2	0,2	0,4	0,9	0,7	0,1	0,3
	COMUNI NON CAPOLUOGHI FINO A 20.000 AB.	341,3	517,5	355,6	378,3	526,7	420,0	332,8	377,2
1 a 47	Contro la persona	151,3	244,3	158,6	169,2	235,2	187,7	152,1	162,6
1 a 8	omicidio volontario	3,4	19,1	4,6	4,3	5,7	4,7	3,3	4,2
9,10	omicidio colposo	3,4	4,6	3,5	5,0	6,3	5,4	8,1	5,8
48 a 89	Contro la famiglia, ecc.	23,8	40,4	25,1	27,8	41,3	31,6	25,4	28,1
90 a 118	Contro il patrimonio	131,1	187,1	135,6	143,8	193,1	159,1	123,4	142,2
90 a 93	furto	76,6	91,5	77,8	82,4	116,8	92,1	75,0	83,3
94 a 97	rapina, estorsione, ecc.	2,7	4,2	2,8	4,3	4,9	4,4	3,5	3,7
119 a 212	Contro l'economia, ecc.	9,6	10,5	9,7	10,9	13,7	11,7	9,9	10,7
213 a 373	Contro lo Stato, ecc.	25,2	34,8	26,0	26,2	35,6	29,1	21,2	25,8
—	Altri fatti	0,7	0,4	0,6	0,4	1,8	0,8	0,3	0,8
	COMUNI NON CAPOLUOGHI CON OLTRE 20.000 AB.	597,7	509,2	588,1	526,5	659,1	601,7	576,0	587,9
1 a 47	Contro la persona	285,0	349,7	292,1	239,7	339,2	296,1	286,8	291,2
1 a 8	omicidio volontario	4,1	3,1	4,0	5,1	6,9	6,1	5,8	5,8
9,10	omicidio colposo	6,7	12,2	7,3	5,9	5,5	5,7	6,6	6,3
48 a 89	Contro la famiglia, ecc.	53,1	15,3	49,0	55,6	61,6	59,0	60,8	59,1
90 a 118	Contro il patrimonio	206,7	113,1	197,0	178,4	191,8	186,0	181,4	184,6
90 a 93	furto	124,6	89,0	120,7	105,0	115,4	110,9	108,4	110,4
94 a 97	rapina, estorsione, ecc.	4,7	3,1	4,5	6,6	4,9	5,7	6,1	5,8
119 a 212	Contro l'economia, ecc.	9,7	10,8	9,8	15,5	16,4	16,0	10,8	12,9
213 a 373	Contro lo Stato, ecc.	43,0	15,3	40,0	35,8	49,8	43,8	35,8	39,5
—	Altri fatti	0,2	—	0,2	1,5	0,3	0,8	0,4	0,6
	ITALIA...	367,6	381,4	370,3	417,5	598,1	487,0	430,5	443,3
1 a 47	Contro la persona	160,7	755,9	159,9	183,9	276,3	219,5	175,5	190,6
1 a 8	omicidio volontario	3,3	7,6	4,1	4,2	6,3	5,0	3,3	4,1
9,10	omicidio colposo	3,8	4,2	3,9	6,1	6,2	6,1	7,4	6,3
48 a 89	Contro la famiglia, ecc.	27,0	31,1	27,8	35,3	54,8	42,8	46,2	41,8
90 a 118	Contro il patrimonio	142,7	160,4	146,2	157,6	205,4	176,0	166,3	166,9
90 a 93	furto	86,1	93,0	87,4	90,9	113,8	99,7	98,7	97,2
94 a 97	rapina, estorsione, ecc.	2,9	4,2	3,2	4,8	4,9	4,9	5,6	4,9
119 a 212	Contro l'economia, ecc.	9,7	10,4	9,8	12,7	14,9	13,6	12,5	12,5
213 a 373	Contro lo Stato, ecc.	26,9	23,3	26,2	27,5	45,5	34,4	29,5	30,9
—	Altri fatti	0,6	0,3	0,5	0,5	1,2	0,7	0,5	0,6

CAP. 11. - CRIMINALITÀ - Anni 1957 e 1958 (*)

TAV. 141 — CONDANNATI SECONDO L'ANNO IN CUI IL DELITTO FU COMMESSO, LA RECIDIVITÀ, IL SESSO E L'ETÀ

Anno 1957

SESSO RECIDIVITÀ ETÀ (Anni)	ANNO DEL DELITTO										TOTALE
	anteriore al 1949	1949	1950	1951	1952	1953	1954	1955	1956	1957	
MASCHI	1.058	295	473	553	692	1.523	5.251	11.490	25.115	16.849	63.299
Condannati per la 1ª volta	591	201	287	320	425	953	3.676	8.052	16.752	10.284	41.541
Condannati con precedenti penali	467	94	186	233	267	570	1.575	3.438	8.363	6.565	21.758
soltanto anteriormente al 1957.....	450	91	171	220	241	543	1.445	3.029	6.990	5.054	18.234
antteriormente al 1957 e anche nel 1957	15	2	15	11	20	22	100	252	810	844	2.091
soltanto nel 1957	2	1	—	2	6	5	30	157	563	667	1.433
FEMMINE	92	47	110	77	129	305	1.123	2.422	7.181	5.991	17.477
Condannate per la 1ª volta	70	43	96	67	116	255	960	1.991	5.847	4.562	14.007
Condannate con precedenti penali	22	4	14	10	13	50	163	431	1.334	1.429	3.470
soltanto anteriormente al 1957.....	20	2	14	10	12	46	150	372	1.056	848	2.530
antteriormente al 1957 e anche nel 1957	2	—	—	—	—	—	9	26	115	252	404
soltanto nel 1957	—	2	—	—	1	4	4	33	163	329	536
MASCHI E FEMMINE	1.150	342	583	630	821	1.828	6.374	13.912	32.296	22.840	80.776
Condannati per la 1ª volta	661	244	383	387	541	1.208	4.636	10.043	22.599	14.846	55.548
Condannati con precedenti penali	489	98	200	243	280	620	1.738	3.869	9.697	7.994	25.228
soltanto anteriormente al 1957.....	470	93	185	230	253	589	1.595	3.401	8.046	5.902	20.764
antteriormente al 1957 e anche nel 1957	17	2	15	11	20	22	109	278	925	1.096	2.495
soltanto nel 1957	2	3	—	2	7	9	34	190	726	996	1.969

SECONDO IL SESSO E L'ETÀ

MASCHI	1.058	295	473	553	692	1.523	5.251	11.490	25.115	16.849	63.299
14 - 15	—	—	—	—	—	3	4	16	40	26	89
15 - 16	2	—	3	5	2	5	14	41	112	75	259
16 - 17	4	—	—	4	3	7	20	55	189	137	419
17 - 18	7	2	4	5	8	17	37	102	294	221	697
18 - 21	139	28	48	54	78	138	520	1.258	3.158	2.032	7.453
21 - 25	172	40	67	76	83	218	819	1.736	3.858	2.219	9.288
25 - 30	199	65	76	92	116	263	991	2.152	4.645	2.754	11.353
30 - 35	158	29	59	83	93	217	763	1.727	3.411	2.147	8.687
35 - 40	119	41	61	65	83	167	452	992	1.954	1.477	5.411
40 - 45	118	42	61	55	84	168	559	1.090	2.191	1.475	5.843
45 - 50	65	19	39	42	60	121	409	889	1.957	1.436	5.037
50 - 60	61	20	38	48	61	150	461	998	2.193	1.925	5.955
60 - 70	12	9	14	18	16	40	164	343	840	710	2.166
70 e oltre.....	2	—	3	6	5	9	38	91	273	215	642
FEMMINE	92	47	110	77	129	305	1.123	2.422	7.181	5.991	17.477
14 - 15	1	1	—	—	1	—	1	—	10	4	18
15 - 16	—	1	4	—	—	1	1	3	13	6	29
16 - 17	—	—	—	—	1	2	8	6	18	11	46
17 - 18	3	1	1	2	—	2	8	12	19	22	70
18 - 21	10	3	10	5	11	26	93	174	457	309	1.098
21 - 25	11	5	17	9	15	35	140	309	809	595	1.945
25 - 30	17	9	16	9	18	43	171	409	1.182	812	2.686
30 - 35	11	4	13	10	13	52	177	336	1.063	854	2.533
35 - 40	12	5	19	16	19	24	114	243	777	742	1.971
40 - 45	6	5	11	10	18	47	136	289	852	704	2.078
45 - 50	10	2	11	8	11	27	107	226	745	679	1.826
50 - 60	8	6	6	6	13	33	114	289	840	817	2.132
60 - 70	2	5	1	2	7	10	41	100	307	337	812
70 e oltre.....	1	—	1	—	2	3	12	26	89	99	233
MASCHI E FEMMINE	1.150	342	583	630	821	1.828	6.374	13.912	32.296	22.840	80.776
14 - 15	1	1	—	—	1	3	5	16	50	30	107
15 - 16	2	1	7	5	2	6	15	44	125	81	288
16 - 17	4	—	—	4	4	9	28	61	207	148	465
17 - 18	10	3	5	7	8	19	45	114	313	243	767
18 - 21	149	31	58	59	89	164	613	1.432	3.615	2.341	8.551
21 - 25	183	45	84	85	98	253	959	2.045	4.667	2.814	11.233
25 - 30	216	74	92	101	134	306	1.162	2.561	5.827	3.566	14.039
30 - 35	169	33	72	93	106	269	940	2.063	4.474	3.001	11.220
35 - 40	131	46	80	81	102	191	566	1.235	2.731	2.219	7.382
40 - 45	124	47	72	65	102	215	695	1.379	3.043	2.179	7.921
45 - 50	75	21	50	50	71	148	516	1.115	2.702	2.115	6.863
50 - 60	69	26	44	54	74	183	575	1.287	3.033	2.742	8.087
60 - 70	14	14	15	20	23	50	205	443	1.147	1.047	2.978
70 e oltre.....	3	—	4	6	7	12	50	117	362	314	875

(*) Cfr. « Avvertenze alle Tavole » n. 12.

Segue TAV. 141 — CONDANNATI SECONDO L'ANNO IN CUI IL DELITTO FU COMMESSO, LA RECIDIVITÀ, IL SESSO E L'ETÀ

Anno 1958

SESSO RECIDIVITÀ ETÀ (Anni)	ANNO DEL DELITTO										TOTALE
	anterio- re al 1950	1950	1951	1952	1953	1954	1955	1956	1957	1958	

SECONDO IL SESSO E LA RECIDIVITÀ

MASCHI	839	252	313	485	1.046	3.518	5.788	11.484	21.878	14.302	59.905
Condannati per la 1ª volta	438	140	179	289	662	2.132	3.849	7.821	14.281	8.492	38.282
Condannati con precedenti penali ...	401	112	134	196	384	1.386	1.940	3.663	7.597	5.810	21.523
soltanto anteriormente al 1958	393	109	129	188	367	1.301	1.735	3.184	6.402	4.480	18.288
anteriamente al 1958 e anche nel 1958	8	2	4	8	13	62	140	306	731	777	2.051
soltanto nel 1958	—	1	1	—	4	23	65	173	464	553	1.284
FEMMINE	106	45	30	78	175	758	1.215	2.660	5.899	4.908	15.874
Condannate per la 1ª volta	81	35	21	66	147	605	1.095	2.203	4.674	3.544	12.381
Condannate con precedenti penali ...	25	10	9	12	28	153	210	457	1.225	1.354	3.493
soltanto anteriormente al 1958	25	9	9	12	27	148	190	403	952	852	2.627
anteriamente al 1958 e anche nel 1958	—	—	—	—	1	—	19	24	118	233	386
soltanto nel 1958	—	1	—	—	—	5	10	30	155	279	480
MASCHI E FEMMINE	615	297	343	563	1.221	4.276	7.003	14.144	27.777	19.210	75.779
Condannati per la 1ª volta	519	175	200	355	809	2.737	4.853	10.024	18.955	12.036	50.663
Condannati con precedenti penali ...	426	122	143	208	412	1.539	2.150	4.120	8.822	7.174	25.116
soltanto anteriormente al 1958	418	118	138	200	394	1.449	1.925	3.587	7.354	5.332	20.915
anteriamente al 1958 e anche nel 1958	8	2	4	8	14	62	150	330	849	1.010	2.437
soltanto nel 1958	—	2	1	—	4	28	75	203	619	832	1.764

SECONDO IL SESSO E L'ETÀ

MASCHI	839	252	313	485	1.046	3.518	5.788	11.484	21.878	14.302	59.905
14-15	—	—	1	—	—	—	2	23	50	26	104
15-16	4	1	—	2	1	3	12	57	98	74	257
16-17	1	1	—	3	9	13	24	81	203	124	459
17-18	17	3	4	8	7	24	30	100	277	170	640
18-21	104	21	36	47	98	319	611	1.327	2.858	1.876	7.297
21-25	162	34	42	66	125	509	858	1.890	3.216	1.848	8.660
25-30	129	50	59	92	192	663	1.112	2.234	3.985	2.348	10.864
30-35	114	43	31	61	148	567	907	1.605	2.995	1.868	8.339
35-40	105	28	36	45	119	338	494	994	1.908	1.314	5.381
40-45	79	29	32	52	121	373	580	1.045	1.704	1.080	5.095
45-50	62	13	23	40	81	282	483	861	1.647	1.202	4.694
50-60	45	18	35	45	95	283	484	906	1.977	1.594	5.482
60-70	13	10	11	21	44	110	146	338	720	601	2.014
70 e oltre	4	1	3	3	6	27	45	113	240	177	619
FEMMINE	106	45	30	78	175	758	1.215	2.660	5.899	4.908	15.874
14-15	1	—	—	—	—	—	—	1	1	4	6
15-16	—	—	—	1	—	3	1	6	5	4	20
16-17	—	—	—	2	1	1	9	13	13	6	33
17-18	1	—	—	—	1	7	3	13	24	8	57
18-21	10	5	4	5	18	59	83	184	359	244	971
21-25	17	5	5	6	18	108	143	300	675	457	1.735
25-30	17	7	3	14	28	96	192	433	891	718	2.399
30-35	16	6	4	3	29	119	184	379	855	715	2.310
35-40	13	7	6	13	14	83	125	293	800	648	2.002
40-45	14	7	3	11	22	97	151	307	605	523	1.741
45-50	7	2	2	7	16	70	122	284	583	576	1.669
50-60	8	6	2	10	21	82	148	317	729	639	1.962
60-70	2	—	1	3	7	30	48	108	269	294	762
70 e oltre	—	—	—	3	—	3	14	27	85	72	207
MASCHI E FEMMINE	945	297	343	563	1.221	4.276	7.003	14.144	27.777	19.210	75.779
14-15	1	—	*1	—	—	2	2	23	51	30	110
15-16	4	1	—	3	1	11	13	63	103	78	277
16-17	1	1	—	5	10	14	25	90	216	130	492
17-18	18	3	4	8	8	31	33	113	301	178	697
18-21	114	26	40	52	116	378	694	1.511	3.217	2.120	8.268
21-25	179	39	47	72	143	617	1.001	2.100	3.892	2.305	10.395
25-30	146	57	62	106	220	759	1.304	2.657	4.876	3.066	13.263
30-35	130	49	35	64	177	686	1.091	1.984	3.850	2.583	10.649
35-40	118	35	42	58	133	421	619	1.287	2.708	1.962	7.383
40-45	93	36	35	63	143	470	731	1.352	2.310	1.603	6.836
45-50	69	15	25	47	97	352	605	1.145	2.230	1.778	6.363
50-60	53	24	37	55	116	365	632	1.273	2.706	2.233	7.444
60-70	15	10	12	24	51	140	194	446	989	895	2.776
70 e oltre	4	1	3	6	6	30	59	140	328	249	826

TAV. 142 — CONDANNATI SECONDO IL MESE IN CUI IL DELITTO FU COMMESSO, L'ETÀ E IL SESSO

Anno 1957

MESE DEL DELITTO	E T À - A n n i														TOTALE
	14-15	15-16	16-17	17-18	18-21	21-25	25-30	30-35	35-40	40-45	45-50	50-60	60-70	70 e oltre	
MASCHI															
Gennaio.....	13	19	37	73	632	803	957	704	450	495	426	507	167	40	5.323
Febbraio.....	7	22	20	63	553	675	802	643	400	391	361	413	150	50	4.550
Marzo.....	6	24	32	49	558	700	873	657	457	439	398	508	171	36	4.908
Aprile.....	11	20	42	51	546	685	857	620	393	400	366	478	151	45	4.665
Maggio.....	12	28	50	50	628	764	973	712	459	485	363	491	166	53	5.234
Giugno.....	6	13	30	50	539	771	942	694	458	522	433	469	171	54	5.152
Luglio.....	5	26	40	56	647	827	1.013	802	471	552	476	580	232	63	5.790
Agosto.....	7	20	43	71	709	893	1.030	758	445	507	442	534	177	67	5.703
Settembre.....	5	18	32	58	655	796	940	773	489	522	438	465	202	56	5.449
Ottobre.....	5	19	31	57	662	756	961	809	478	471	468	495	178	65	5.455
Novembre.....	9	29	35	49	608	759	994	722	407	485	399	503	198	57	5.254
Dicembre.....	3	17	20	60	683	809	903	692	452	491	418	446	181	51	5.226
Ignoto.....	—	4	7	10	33	50	108	101	52	83	49	66	22	5	590
TOTALE...	89	259	419	697	7.453	9.288	11.353	8.687	5.411	5.843	5.037	5.955	2.166	642	63.299
FEMMINE															
Gennaio.....	—	1	4	5	83	132	187	193	161	155	158	158	75	16	1.328
Febbraio.....	1	3	3	3	70	130	208	192	130	151	157	150	52	9	1.259
Marzo.....	1	6	3	6	82	165	215	204	145	171	147	164	59	19	1.387
Aprile.....	1	2	5	6	91	166	219	171	147	157	128	184	58	6	1.341
Maggio.....	1	4	4	4	104	179	240	219	161	178	146	209	69	25	1.543
Giugno.....	3	1	3	11	86	169	195	237	165	165	149	199	76	15	1.474
Luglio.....	—	3	4	8	94	192	275	272	203	197	190	225	101	34	1.798
Agosto.....	—	2	8	8	93	170	234	196	143	151	127	153	58	25	1.368
Settembre.....	2	2	2	6	87	154	223	223	185	202	153	181	61	22	1.503
Ottobre.....	4	2	5	5	92	173	259	233	190	202	166	173	79	24	1.607
Novembre.....	1	1	3	5	100	154	211	193	166	177	135	178	67	24	1.415
Dicembre.....	4	2	2	3	108	149	206	190	164	165	161	151	48	13	1.366
Ignoto.....	—	—	—	—	8	12	14	10	11	7	9	7	9	1	88
TOTALE...	18	29	46	70	1.098	1.945	2.686	2.533	1.971	2.078	1.826	2.132	812	233	17.477
MASCHI E FEMMINE															
Gennaio.....	13	20	41	78	715	935	1.144	897	611	650	584	665	242	56	6.651
Febbraio.....	8	25	23	66	623	805	1.010	835	530	542	518	563	202	59	5.809
Marzo.....	7	30	35	55	640	865	1.088	861	602	610	545	672	230	55	6.295
Aprile.....	12	22	47	57	637	851	1.076	791	540	557	494	662	209	51	6.006
Maggio.....	13	32	54	54	732	943	1.213	931	620	663	509	700	235	78	6.777
Giugno.....	9	14	33	61	625	940	1.137	931	623	687	582	668	247	69	6.626
Luglio.....	5	29	44	64	741	1.019	1.288	1.074	674	749	666	805	333	97	7.588
Agosto.....	7	22	51	79	802	1.063	1.264	954	588	658	569	687	235	92	7.071
Settembre.....	7	20	34	64	742	950	1.163	996	674	724	591	646	263	78	6.952
Ottobre.....	9	21	36	62	754	929	1.220	1.042	668	673	634	668	257	89	7.062
Novembre.....	10	30	38	54	708	913	1.205	915	573	662	534	681	265	81	6.669
Dicembre.....	7	19	22	63	791	958	1.109	822	616	656	579	597	229	64	6.592
Ignoto.....	—	4	7	10	41	62	122	111	63	90	58	73	31	6	678
TOTALE...	107	288	465	767	8.551	11.233	14.039	11.220	7.382	7.921	6.863	8.087	2.978	875	80.776

Segue TAV. 142 — CONDANNATI SECONDO IL MESE IN CUI IL DELITTO FU COMMESSO, L'ETÀ E IL SESSO

Anno 1958

MESE DEL DELITTO	ETÀ - Anni														TOTALE
	14-15	15-16	16-17	17-18	18-21	21-25	25-30	30-35	35-40	40-45	45-50	50-60	60-70	70 e oltre	
MASCHI															
Gennaio.....	6	29	36	68	628	735	874	659	440	384	374	445	166	47	4.891
Febbraio.....	13	24	39	47	552	697	847	678	434	398	362	394	154	35	4.664
Marzo.....	6	19	44	49	602	700	816	674	432	439	394	439	149	48	4.811
Aprile.....	11	15	32	54	556	620	854	638	418	381	306	407	136	40	4.468
Maggio.....	6	17	36	39	535	697	899	722	439	388	418	419	163	47	4.825
Giugno.....	11	24	42	49	567	668	852	653	432	413	404	462	174	48	4.799
Luglio.....	5	14	35	51	598	742	1.045	768	502	472	440	501	185	70	5.428
Agosto.....	10	33	57	68	692	874	1.025	745	455	444	420	513	182	67	5.585
Settembre.....	11	18	36	75	679	752	927	711	484	438	412	519	193	72	5.327
Ottobre.....	10	22	39	41	629	760	933	702	481	468	405	505	186	53	5.234
Novembre.....	7	22	29	54	583	696	899	664	417	412	382	458	165	49	4.837
Dicembre.....	7	17	33	34	632	666	813	639	391	368	328	371	143	37	4.479
Ignoto.....	1	3	1	11	44	63	80	86	56	90	49	49	18	6	557
TOTALE...	104	257	459	640	7.297	8.660	10.864	8.339	5.381	5.095	4.694	5.482	2.014	619	59.905
FEMMINE															
Gennaio.....	—	2	3	5	80	142	200	174	155	142	128	156	74	18	1.279
Febbraio.....	1	1	4	5	60	147	174	185	166	150	123	163	56	12	1.247
Marzo.....	2	2	2	5	74	133	202	173	160	130	159	143	59	14	1.258
Aprile.....	—	—	2	3	80	139	164	162	142	140	122	156	49	14	1.173
Maggio.....	1	2	2	6	83	145	208	204	180	162	152	155	63	21	1.384
Giugno.....	—	3	1	5	95	155	209	210	170	140	138	160	74	15	1.375
Luglio.....	—	3	—	6	99	157	229	217	182	169	165	195	89	19	1.530
Agosto.....	2	1	4	4	75	147	193	192	140	125	132	150	51	18	1.234
Settembre.....	—	2	5	6	90	151	219	194	180	151	143	196	64	19	1.420
Ottobre.....	—	3	3	6	87	147	229	231	168	149	142	153	61	16	1.395
Novembre.....	—	—	3	3	69	156	175	187	205	151	153	165	73	25	1.365
Dicembre.....	—	1	3	2	74	106	182	168	143	124	107	158	46	14	1.128
Ignoto.....	—	—	1	1	5	10	15	13	11	9	5	12	3	2	86
TOTALE....	6	20	33	57	971	1.735	2.399	2.310	2.002	1.741	1.669	1.962	762	207	15.874
MASCHI E FEMMINE															
Gennaio.....	6	31	39	73	708	877	1.074	833	595	526	502	601	240	65	6.170
Febbraio.....	14	25	43	52	612	834	1.021	863	600	548	485	557	210	47	5.911
Marzo.....	8	21	46	54	676	833	1.018	847	592	569	553	582	208	62	6.069
Aprile.....	11	15	34	57	636	759	1.018	800	560	521	428	563	185	54	5.641
Maggio.....	7	19	38	45	618	842	1.107	926	619	550	570	574	226	68	6.209
Giugno.....	11	27	43	54	662	823	1.061	863	602	553	542	622	248	63	6.174
Luglio.....	5	17	35	57	697	899	1.274	985	684	641	605	696	274	89	6.958
Agosto.....	12	34	61	72	767	1.021	1.218	937	595	569	552	663	233	85	6.819
Settembre.....	11	20	41	81	769	903	1.146	905	664	589	555	715	257	91	6.747
Ottobre.....	10	25	42	47	716	907	1.162	933	649	617	547	658	247	69	6.629
Novembre.....	7	22	32	57	652	852	1.074	851	622	563	535	623	238	74	6.202
Dicembre.....	7	18	36	36	706	772	995	807	534	492	435	529	189	51	5.607
Ignoto.....	1	3	2	12	49	73	95	99	67	98	54	61	21	8	643
TOTALE...	110	277	492	697	8.268	10.395	13.263	10.649	7.383	6.836	6.363	7.444	2.776	826	75.779

TAV. 143 — CONDANNATI SECONDO IL DELITTO, LA PENA INFLITTA E IL SESSO (a)

Anno 1957

N. d'ordine	DELITTI	MULTA			RECLUSIONE (b)			TOTALE		
		M	F	MF	M	F	MF	M	F	MF
1 a 47	Contro la persona.....	7.838	1.536	9.374	11.286	3.159	14.445	19.124	4.695	23.819
1 a 10	CONTRO LA VITA	—	—	—	2.547	148	2.695	2.547	148	2.695
1	Strage.....	—	—	—	—	—	—	—	—	—
2	Omicidio volontario.....	—	—	—	226	38	264	226	38	264
3	Omicidio volontario aggravato	—	—	—	115	18	133	115	18	133
4	Infanticidio per causa di onore	—	—	—	2	33	35	2	33	35
5	Omicidio del consenziente.....	—	—	—	1	1	2	1	1	2
6	Omicidio preterintenzionale.....	—	—	—	36	3	39	36	3	39
7	Omicidio preterintenzionale aggravato	—	—	—	14	1	15	14	1	15
8	Omicidio a causa di onore	—	—	—	11	1	12	11	1	12
9	Morte come conseguenza di altro delitto	—	—	—	3	—	3	3	—	3
10	Omicidio colposo.....	—	—	—	2.139	53	2.192	2.139	53	2.192
11 a 45	CONTRO L'INCOLUMITÀ E LA LIBERTÀ INDIVIDUALE..	7.003	660	7.663	8.663	2.967	11.630	15.666	3.627	19.293
11 a 17	PERCOSSE, LESIONI PERSONALI	6.501	460	6.961	6.388	2.250	8.638	12.889	2.710	15.599
11	Percosse.....	309	252	561	21	9	30	330	261	591
12	Lesioni personali volontarie	—	—	—	1.861	1.045	2.906	1.861	1.045	2.906
13	Lesioni personali volontarie aggravate	—	—	—	4.045	1.180	5.225	4.045	1.180	5.225
14	Lesioni personali a causa di onore	—	—	—	5	—	5	5	—	5
15	Lesioni come conseguenza di altro delitto	3	1	4	1	1	2	4	2	6
16	Lesioni personali colpose.....	3.504	121	3.625	203	4	207	3.707	125	3.832
17	Lesioni personali colpose aggravate.....	2.685	86	2.771	252	11	263	2.937	97	3.034
18 a 22	RISSA, ABBANDONO D'INCAPACE, ECC.	203	68	271	586	271	857	789	339	1.128
18	Rissa.....	149	68	217	576	255	831	725	323	1.048
19	Abbandono di persone minori o incapaci	—	—	—	1	15	16	1	15	16
20	Abbandono di un neonato per causa di onore	—	—	—	—	1	1	—	1	1
21	Istigazione o aiuto al suicidio.....	2	—	2	—	—	—	2	—	2
22	Omissione di soccorso	52	—	52	9	—	9	61	—	61
23 a 45	VIOLENZA PRIVATA, MINACCIA, ECC.....	299	132	431	1.689	446	2.135	1.988	578	2.566
23	Violenza privata.....	—	—	—	485	162	647	485	162	647
24	Minaccia	297	130	427	945	187	1.132	1.242	317	1.559
25	Sequestro di persona	—	—	—	43	10	53	43	10	53
26	Violazione di domicilio.....	—	—	—	206	84	290	206	84	290
27	Riduzione in schiavitù.....	—	—	—	—	—	—	—	—	—
28	Tratta o commercio di schiavi.....	—	—	—	—	—	—	—	—	—
29	Alienazione e acquisto di schiavi.....	—	—	—	—	—	—	—	—	—
30	Plagio.....	—	—	—	—	—	—	—	—	—
31	Arresto illegale.....	—	—	—	—	—	—	—	—	—
32	Indebita limitazione di libertà personale	—	—	—	—	—	—	—	—	—
33	Abuso di autorità contro arrestati o detenuti.....	—	—	—	—	—	—	—	—	—
34	Perquisizione e ispezione personali arbitrarie	—	—	—	—	—	—	—	—	—
35	Violenza o minaccia per costringere a commettere un reato.....	—	—	—	5	1	6	5	1	6
36	Stato di incapacità procurato mediante violenza.....	—	—	—	—	—	—	—	—	—
37	Violazione di domicilio commessa da un pubblico ufficiale.....	—	—	—	2	—	2	2	—	2
38	Violazione, sottrazione e soppressione di corrispondenza.....	2	2	4	—	—	—	2	2	4
39	Cognizione, interruzione e impedimento fraudolenti di comunicazioni o conversazioni telegrafiche o telefoniche.....	—	—	—	—	—	—	—	—	—
40	Rivelazione del contenuto di corrispondenza	—	—	—	—	—	—	—	—	—
41	Violazione, sottrazione e soppressione di corrispondenza commesse da persona addetta al servizio delle poste, dei telegrafi o dei telefoni	—	—	—	2	1	3	2	1	3
42	Rivelazione del contenuto di corrispondenza, commessa da persona addetta al servizio delle poste, dei telegrafi o dei telefoni	—	—	—	1	1	2	1	1	2
43	Rivelazione del contenuto di documenti segreti.....	—	—	—	—	—	—	—	—	—
44	Rivelazione di segreto professionale.....	—	—	—	—	—	—	—	—	—
45	Rivelazione di segreti scientifici o industriali.....	—	—	—	—	—	—	—	—	—

(a) I delitti aggravati per circostanze speciali figurano in analisi nella Tav. 158.

(b) Sola o congiunta alla pena della multa - Compresi 15 condannati maschi alla pena dell'ergastolo (4 per omicidio volontario e 11 per omicidio volontario aggravato).

Segue TAV 143 — CONDANNATI SECONDO IL DELITTO, LA PENA INFLITTA E IL SESSO

Anno 1957

N. d'or- dine	DELITTI	MULTA			RECLUSIONE			TOTALE		
		M	F	MF	M	F	MF	M	F	MF
90 a 118	Contro il patrimonio.....	1.568	238	1.806	23.168	3.153	26.321	24.736	3.391	28.127
90 a 93	FURTO.....	29	13	42	15.737	2.297	18.034	15.766	2.310	18.076
90	Furto.....	—	—	—	7.864	1.439	9.303	7.864	1.439	9.303
91	Furto punibile a querela dell'offeso.....	17	8	25	4	—	4	21	8	29
92	Sottrazione di cose comuni.....	12	5	17	9	1	10	21	6	27
93	Furto aggravato.....	—	—	—	7.860	857	8.717	7.860	857	8.717
94 a 109	RAPINA E DANNI.....	1.188	126	1.314	2.462	144	2.606	3.650	270	3.920
94 a 97	RAPINA, ESTORSIONE, ECC.....	—	—	—	790	26	816	790	26	816
94	Rapina.....	—	—	—	111	2	113	111	2	113
95	Rapina aggravata.....	—	—	—	419	8	427	419	8	427
96	Estorsione.....	—	—	—	204	15	219	204	15	219
97	Sequestro di persona a scopo di rapina o di estorsione.....	—	—	—	56	1	57	56	1	57
98 a 109	DANNI A COSE, ANIMALI, TERRENI.....	1.188	126	1.314	1.672	118	1.790	2.860	244	3.104
98	Invasione di terreni o edifici.....	125	36	161	100	26	126	225	62	287
99	Danneggiamento.....	79	33	112	28	3	31	107	36	143
100	Danneggiamento aggravato.....	—	—	—	165	19	184	165	19	184
101	Introduzione o abbandono di animali nel fondo altrui.....	503	22	525	23	1	24	526	23	549
102	Introduzione o abbandono di animali nel fondo altrui per farli pascolare abusivamente.....	448	28	476	22	—	22	470	28	498
103	Introduzione o abbandono di animali nel fondo altrui seguiti da pascolo o danneggiamento.....	—	—	—	1.266	50	1.316	1.266	50	1.316
104	Usurpazione.....	—	—	—	6	2	8	6	2	8
105	Deviazione di acque e modificazione dello stato dei luoghi.....	—	—	—	47	13	60	47	13	60
106	Turbativa violenta del possesso di cose immobili.....	—	—	—	2	2	4	2	2	4
107	Ingresso abusivo nel fondo altrui.....	9	2	11	—	—	—	9	2	11
108	Uccisione o danneggiamento di animali altrui.....	21	4	25	9	2	11	30	6	36
109	Deturpamento e imbrattamento di cose altrui.....	3	1	4	4	—	4	7	1	8
110 a 118	TRUFFA ED ALTRE FRODI.....	351	99	450	4.969	712	5.681	5.320	811	6.131
110	Truffa.....	—	—	—	2.273	267	2.540	2.273	267	2.540
111	Appropriazione indebita.....	—	—	—	1.400	205	1.605	1.400	205	1.605
112	Ricettazione.....	—	—	—	1.036	181	1.217	1.036	181	1.217
113	Insolvenza fraudolenta.....	333	91	424	197	35	232	530	126	656
114	Fraudolenta distruzione della cosa propria e mutilazione fraudolenta della propria persona.....	—	—	—	12	—	12	12	—	12
115	Circonvensione di persone incapaci.....	—	—	—	12	5	17	12	5	17
116	Usura.....	—	—	—	16	15	31	16	15	31
117	Frode in emigrazione.....	—	—	—	16	3	19	16	3	19
118	Appropriazione di cose smarrite, del tesoro o di cose avute per errore o caso fortuito.....	18	8	26	7	1	8	25	9	34
119 a 212	Contro l'economia e la fede pubblica.....	4.404	1.494	5.898	1.519	310	1.829	5.923	1.804	7.727
119 a 134	CONTRO L'ECONOMIA PUBBLICA, L'INDUSTRIA E IL COMMERCIO.....	2.977	1.157	4.134	31	3	34	3.008	1.160	4.168
119	Frode nell'esercizio del commercio.....	668	169	837	4	1	5	672	170	842
120	Vendita di sostanze alimentari non genuine come genuine.....	2.154	975	3.129	10	2	12	2.164	977	3.141
121	Arbitraria invasione e occupazione di aziende agricole o industriali - Sabotaggio.....	—	—	—	13	—	13	13	—	13
122	Inosservanza delle norme disciplinanti i rapporti di lavoro e delle decisioni del magistrato del lavoro.....	108	4	112	—	—	—	108	4	112

Segue TAV. 143 — CONDANNATI SECONDO IL DELITTO, LA PENA INFLITTA E IL SESSO

Anno 1957

N. d'or- dine	DELITTI	MULTA			RECLUSIONE			TOTALE		
		M	F	MF	M	F	MF	M	F	MF
123	Distruzione di materie prime o di prodotti agricoli o industriali ovvero di mezzi di produzione	—	—	—	—	—	—	—	—	—
124	Diffusione di una malattia delle piante o degli animali	2	1	3	—	—	—	2	1	3
125	Rialzo e ribasso fraudolento di prezzi sul pubblico mercato o nelle borse di commercio	—	—	—	—	—	—	—	—	—
126	Serrata e sciopero per fini contrattuali	—	—	—	—	—	—	—	—	—
127	Serrata e sciopero per fini non contrattuali	—	—	—	—	—	—	—	—	—
128	Coazione alla pubblica Autorità mediante serrata o sciopero	—	—	—	—	—	—	—	—	—
129	Serrata o sciopero a scopo di solidarietà o di protesta	—	—	—	—	—	—	—	—	—
130	Serrata di esercenti di piccole industrie o commerci	—	—	—	1	—	1	1	—	1
131	Boicottaggio	—	—	—	—	—	—	—	—	—
132	Turbata libertà dell'industria o del commercio	—	—	—	—	—	—	—	—	—
133	Frodi contro le industrie nazionali	—	—	—	2	—	2	2	—	2
134	Vendita di prodotti industriali con segni mendaci	45	8	53	1	—	1	46	8	54
135 a 162	CONTRO L'INCOLUMITÀ PUBBLICA	67	—	67	283	54	337	350	54	404
135	Incendio	—	—	—	14	1	15	14	1	15
136	Danneggiamento seguito da incendio	—	—	—	26	5	31	26	5	31
137	Attentati alla sicurezza dei trasporti	—	—	—	7	—	7	7	—	7
138	Commercio di sostanze alimentari nocive	—	—	—	20	4	24	20	4	24
139	Delitti colposi di danno	—	—	—	149	28	177	149	28	177
140	Inondazione, frana o valanga	—	—	—	—	1	1	—	1	1
141	Danneggiamento seguito da inondazione, frana o valanga	—	—	—	—	—	—	—	—	—
142	Naufragio, sommersione o disastro avario	—	—	—	1	—	1	1	—	1
143	Danneggiamento seguito da naufragio	—	—	—	1	—	1	1	—	1
144	Disastro ferroviario	—	—	—	—	—	—	—	—	—
145	Pericolo di disastro ferroviario causato da danneggiamento	—	—	—	—	—	—	—	—	—
146	Attentati alla sicurezza degli impianti di energia elettrica e del gas, ovvero delle pubbliche comunicazioni	—	—	—	—	—	—	—	—	—
147	Crollo di costruzioni o altri disastri dolosi	—	—	—	4	1	5	4	1	5
148	Fabbricazione o detenzione di materie esplosive	—	—	—	—	1	1	—	1	1
149	Sottrazione, occultamento o guasto di apparecchi a pubblica difesa da infortuni	—	—	—	—	—	—	—	—	—
150	Rimozione od omissione dolosa di cautele contro infortuni sul lavoro	—	—	—	2	—	2	2	—	2
151	Epidemia	—	—	—	—	—	—	—	—	—
152	Avvelenamento di acque o di sostanze alimentari	—	—	—	—	—	—	—	—	—
153	Adulterazione e contraffazione di sostanze alimentari	—	—	—	—	—	—	—	—	—
154	Adulterazione e contraffazione di altre cose in danno della pubblica salute	—	—	—	—	—	—	—	—	—
155	Commercio di sostanze alimentari contraffatte od adulterate	2	—	2	—	—	—	2	—	2
156	Commercio o somministrazione di medicinali guasti	—	—	—	—	—	—	—	—	—
157	Somministrazione di medicinali in modo pericoloso per la salute pubblica	—	—	—	—	—	—	—	—	—
158	Commercio clandestino o fraudolento di sostanze stupefacenti	—	—	—	13	3	16	13	3	16
159	Agevolazione dolosa dell'uso di sostanze stupefacenti	—	—	—	—	—	—	—	—	—
160	Delitti colposi di pericolo	—	—	—	36	4	40	36	4	40
161	Omissione colposa di cautele o difese contro disastri o infortuni sul lavoro	63	—	63	—	—	—	63	—	63
162	Delitti colposi contro la salute pubblica (di cui ai nn.ri da 151 a 157)	2	—	2	10	6	16	12	6	18
163 a 212	CONTRO LA FEDE PUBBLICA	1.360	337	1.697	1.205	253	1.458	2.565	590	3.155
163 a 174	FALSITÀ IN MONETE	49	15	64	49	3	52	98	18	116
163	Falsificazione di monete, spendita e introduzione nello Stato, previo concerto, di monete falsificate	—	—	—	10	—	10	10	—	10
164	Spendita e introduzione nello Stato, senza concerto, di monete falsificate	—	—	—	26	2	28	26	2	28

Segue TAV. 143 — CONDANNATI SECONDO IL DELITTO, LA PENA INFLITTA E IL SESSO

Anno 1957

N. d'ordine	DELITTI	MULTA			RECLUSIONE			TOTALE		
		M	F	MF	M	F	MF	M	F	MF
165	Spendita di monete falsificate ricevute in buona fede	42	15	57	3	—	3	45	15	60
166	Alterazione di monete	—	—	—	—	—	—	—	—	—
167	Falsificazione, alterazione, ecc. delle carte di pubblico credito	—	—	—	2	—	2	2	—	2
168	Falsificazione di valori di bollo, introduzione nello Stato, acquisto, detenzione o messa in circolazione di valori di bollo falsificati	—	—	—	—	—	—	—	—	—
169	Contraffazione di carta filigranata in uso per la fabbricazione di carte di pubblico credito o di valori di bollo	—	—	—	1	—	1	1	—	1
170	Falsificazione o detenzione di filigrane o di strumenti destinati alla falsificazione di monete, di valori di bollo o di carta filigranata	—	—	—	3	—	3	3	—	3
171	Falsificazione di biglietti di pubbliche imprese di trasporto	—	—	—	—	1	5	4	1	5
172	Uso di valori di bollo contraffatti o alterati	—	—	—	—	—	—	—	—	—
173	Uso di biglietti falsificati di pubbliche imprese di trasporto	1	—	1	—	—	—	1	—	1
174	Alterazione di segni nei valori di bollo o nei biglietti usati e uso degli oggetti così alterati	6	—	6	—	—	—	6	—	6
175 a 182	FALSITÀ IN SIGILLI	609	207	816	32	3	35	641	210	851
175	Uso o detenzione di misure o pesi con falsa impronta	609	207	816	2	—	2	611	207	818
176	Contraffazione del sigillo dello Stato e uso del sigillo contraffatto	—	—	—	1	—	1	1	—	1
177	Contraffazione di altri pubblici sigilli o strumenti destinati a pubblica autenticazione o certificazione e uso di tali sigilli e strumenti contraffatti	—	—	—	12	1	13	12	1	13
178	Contraffazione delle impronte di una pubblica autenticazione o certificazione	—	—	—	4	—	4	—	—	4
179	Vendita o acquisto di cose con impronte contraffatte di una pubblica autenticazione o certificazione	—	—	—	—	—	—	—	—	—
180	Uso abusivo di sigilli e strumenti veri	—	—	—	3	1	4	3	1	4
181	Contraffazione, alterazione o uso di segni distintivi di opere dell'ingegno o di prodotti industriali	—	—	—	10	1	11	10	1	11
182	Introduzione nello Stato e commercio di prodotti con segni falsi	—	—	—	—	—	—	—	—	—
183 a 212	FALSITÀ IN ATTI E PERSONE	702	115	817	1.124	247	1.371	1.826	362	2.188
183	Falsità materiale commessa dal pubblico ufficiale in atti pubblici	—	—	—	29	2	31	29	2	31
184	— in certificati o autorizzazioni amministrative	—	—	—	1	1	2	1	1	2
185	— in copie autentiche di atti pubblici o privati o in attestati del contenuto di atti	—	—	—	4	—	4	4	—	4
186	Falsità ideologica commessa dal pubblico ufficiale in atti pubblici	—	—	—	29	3	32	29	3	32
187	— in certificati o in autorizzazioni amministrative	—	—	—	3	2	5	3	2	5
188	Falsità ideologica in certificati commessa da persone esercenti un servizio di pubblica necessità	8	5	13	3	—	3	11	5	16
189	Falsità materiale commessa dal privato in atti pubblici	—	—	—	45	8	53	45	8	53
190	— in certificati o autorizzazioni amministrative	—	—	—	103	11	114	103	11	114
191	— in copie autentiche di atti	—	—	—	4	2	6	4	2	6
192	Falsità ideologica commessa dal privato in atto pubblico	—	—	—	17	7	24	17	7	24
193	Uso di atto falso	1	—	1	16	3	19	17	3	20
194	Falsità in registri e notificazioni	1	—	1	—	—	—	1	—	1
195	Falsità in scrittura privata	—	—	—	96	24	120	96	24	120
196	Falsità in foglio firmato in bianco. Atto privato	—	—	—	12	1	13	12	1	13
197	Falsità in foglio firmato in bianco. Atto pubblico	—	—	—	—	—	—	—	—	—
198	Falsità in foglio firmato in bianco diverse dalle precedenti	—	—	—	1	—	1	1	—	1

Segue TAV. 143 — CONDANNATI SECONDO IL DELITTO, LA PENA INFLITTA E IL SESSO

Anno 1957

N. d'ordine	DELITTI	MULTA			RECLUSIONE			TOTALE		
		M	F	MF	M	F	MF	M	F	MF
237	Rivelazione di notizie di cui sia stata vietata la divulgazione	—	—	—	3	—	3	3	—	3
238	Utilizzazione dei segreti di Stato	—	—	—	—	—	—	—	—	—
239	Infedeltà in affari di Stato	—	—	—	—	—	—	—	—	—
240	Disfattismo politico	—	—	—	—	—	—	—	—	—
241	Disfattismo economico	—	—	—	—	—	—	—	—	—
242	Favoreggiamento, sabotaggio, spionaggio, ecc. (delitti da 222 a 241) commessi a danno di Stato estero, alleato o associato a fine di guerra.....	—	—	—	—	—	—	—	—	—
243	Attività antinazionale del cittadino all'estero	—	—	—	—	—	—	—	—	—
244	Associazioni sovversive	—	—	—	—	—	—	—	—	—
245	Associazioni antinazionali.....	—	—	—	—	—	—	—	—	—
246	Propaganda ed apologia sovversiva o antinazionale	—	—	—	1	—	1	1	—	1
247	Illecita costituzione di associazioni aventi carattere internazionale.....	—	—	—	—	—	—	—	—	—
248	Illecita partecipazione ad associazioni aventi carattere internazionale.....	1	—	1	—	—	—	1	—	1
249	Accettazione di onorificenze o utilità da uno Stato nemico	—	—	—	—	—	—	—	—	—
250	Attentato contro il Presidente della Repubblica	—	—	—	—	—	—	—	—	—
251	Offesa alla libertà del Presidente della Repubblica	—	—	—	—	—	—	—	—	—
252	Lesà prerogativa della irresponsabilità del Presidente della Repubblica	—	—	—	—	—	—	—	—	—
253	Attentato contro il Capo del Governo.....	—	—	—	—	—	—	—	—	—
254	Offesa alla libertà del Capo del Governo.....	—	—	—	—	—	—	—	—	—
255	Offesa all'onore del Capo del Governo	—	—	—	—	—	—	—	—	—
256	Attentato contro la Costituzione dello Stato	—	—	—	—	—	—	—	—	—
257	Insurrezione armata contro i poteri dello Stato.....	—	—	—	—	—	—	—	—	—
258	Devastazione, saccheggio e strage	—	—	—	—	—	—	—	—	—
259	Guerra civile	—	—	—	—	—	—	—	—	—
260	Usurpazione di potere politico o di comando militare	—	—	—	—	—	—	—	—	—
261	Arruolamenti o armamenti non autorizzati a servizio di uno Stato estero	—	—	—	—	—	—	—	—	—
262	Attentato contro gli organi costituzionali e contro le assemblee regionali	—	—	—	—	—	—	—	—	—
263	Vilipendio alla Nazione Italiana	—	—	—	7	1	8	7	1	8
264	Vilipendio alla bandiera o ad altro emblema dello Stato	—	—	—	—	1	1	—	1	1
265	Attentati contro i diritti politici del cittadino	—	—	—	—	—	—	—	—	—
266	Attentato contro i Capi di Stati esteri.....	—	—	—	—	—	—	—	—	—
267	Offesa alla libertà dei Capi di Stati esteri	—	—	—	—	—	—	—	—	—
268	Offesa all'onore dei Capi di Stati esteri.....	—	—	—	—	—	—	—	—	—
269	Offese contro i rappresentanti di Stati esteri	—	—	—	—	—	—	—	—	—
270	Offesa alla bandiera o ad altro emblema di uno Stato estero	—	—	—	—	—	—	—	—	—
271	Istigazione a commettere alcuno dei delitti di cui ai numeri 213 a 264	—	—	—	—	—	—	—	—	—
272	Pubblica istigazione e apologia	—	—	—	—	—	—	—	—	—
273	Cospirazione politica mediante accordo.....	—	—	—	—	—	—	—	—	—
274	Cospirazione politica mediante associazione..	—	—	—	1	—	1	1	—	1
275	Banda armata: formazione e partecipazione..	—	—	—	—	—	—	—	—	—
276	Assistenza ai partecipi di cospirazione o di banda armata	—	—	—	—	—	—	—	—	—
277 a 318	CONTRO LA PUBBLICA AMMINISTRAZIONE.....	4.435	4.534	8.969	4.362	1.504	5.866	8.797	6.038	14.835
277 a 285	VIOLENZA, RESISTENZA, OLTRAGGIO.....	1	—	1	3.121	519	3.640	3.122	519	3.641
277	Violenza o minaccia a un pubblico ufficiale	—	—	—	150	16	166	150	16	166
278	Resistenza a un pubblico ufficiale.....	—	—	—	928	85	1.013	928	85	1.013
279	Oltraggio a un pubblico ufficiale	—	—	—	1.935	396	2.331	1.935	396	2.331
280	Violenza o minaccia ad un Corpo politico, amministrativo o giudiziario	—	—	—	3	2	5	3	2	5
281	Interruzione di un ufficio o servizio pubblico o di un servizio di pubblica necessità	—	—	—	15	3	18	15	3	18
282	Oltraggio a un Corpo politico, amministrativo o giudiziario	—	—	—	4	—	4	4	—	4

Segue TAV. 143 — CONDANNATI SECONDO IL DELITTO, LA PENA INFLITTA E IL SESSO

Anno 1957

N. d'or- dine	DELITTI	MULTA			RECLUSIONE			TOTALE		
		M	F	MF	M	F	MF	M	F	MF
328	Omessa denuncia da parte di un incaricato di pubblico servizio	—	—	—	—	2	2	—	2	2
329	Omessa denuncia aggravata	—	—	—	1	—	1	1	—	1
330	Omessa denuncia di reato da parte del cittadino	4	1	5	—	—	—	4	1	5
331	Omissione di referto	—	—	—	—	—	—	—	—	—
332	Rifiuto di uffici legalmente dovuti	2	3	5	—	—	—	2	3	5
333	Autocalunnia	—	—	—	11	5	16	11	5	16
334	Simulazione o calunnia per un fatto costituente contravvenzione	—	—	—	1	—	1	1	—	1
335	Falso giuramento della parte	—	—	—	14	6	20	14	6	20
336	Falsa perizia o interpretazione	—	—	—	—	—	—	—	—	—
337	Frode processuale	—	—	—	3	—	3	3	—	3
338	Subornazione	—	—	—	1	—	1	1	—	1
339	Patrocinio o consulenza infedele	—	—	—	1	—	1	1	—	1
340	Patrocinio o consulenza a favore di parti contrarie	—	—	—	1	—	1	1	—	1
341	Millantato credito del patrocinatore	—	—	—	—	—	—	—	—	—
342	Procurata evasione	—	—	—	12	9	21	12	9	21
343	Colpa del custode	10	—	10	—	—	—	10	—	10
344	Mancata esecuzione dolosa di un provvedimento del giudice	29	12	41	1	2	3	30	14	44
345	Inosservanza di pene accessorie	—	—	—	1	—	1	1	—	1
346	Procurata inosservanza di pena	1	—	1	—	1	1	1	1	2
347	Procurata inosservanza di misure di sicurezza detentive	—	—	—	—	—	—	—	—	—
348	Sfida a duello	1	1	2	—	—	—	1	1	2
349	Portatori di sfida	2	—	2	—	—	—	2	—	2
350	Uso delle armi in duello	—	—	—	—	—	—	—	—	—
351	Uso delle armi in duello aggravato	—	—	—	—	—	—	—	—	—
352	Duellante estraneo al fatto	—	—	—	—	—	—	—	—	—
353	Offesa per rifiuto di duello e incitamento al duello	—	—	—	—	—	—	—	—	—
354	Provocazione al duello per fine di lucro	—	—	—	1	—	1	1	—	1
355 a 366	CONTRO IL SENTIMENTO RELIGIOSO E CONTRO LA PIETÀ DEI DEFUNTI	—	—	—	19	13	32	19	13	32
355	Turbamento di funzioni religiose del culto cattolico	—	—	—	2	3	5	2	3	5
356	Occultamento di cadavere	—	—	—	—	5	5	—	5	5
357	Vilipendio della religione dello Stato	—	—	—	3	—	3	3	—	3
358	Offese alla religione dello Stato mediante vilipendio di persone	—	—	—	5	—	5	5	—	5
359	Offese alla religione dello Stato mediante vilipendio di cose	—	—	—	5	—	5	5	—	5
360	Delitti contro i culti ammessi nello Stato	—	—	—	—	—	—	—	—	—
361	Violazione di sepolcro	—	—	—	1	—	1	1	—	1
362	Vilipendio delle tombe	—	—	—	1	1	2	1	1	2
363	Turbamento di un funerale o servizio funebre	—	—	—	—	—	—	—	—	—
364	Vilipendio di cadavere	—	—	—	—	—	—	—	—	—
365	Distruzione, soppressione o sottrazione di cadavere	—	—	—	2	4	6	2	4	6
366	Uso illegittimo di cadavere	—	—	—	—	—	—	—	—	—
367 a 373	CONTRO L'ORDINE PUBBLICO	7	—	7	33	1	34	40	1	41
367	Istigazione a delinquere	7	—	7	8	1	9	15	1	16
368	Associazione per delinquere	—	—	—	17	—	17	17	—	17
369	Istigazione a disobbedire alle leggi	—	—	—	3	—	3	3	—	3
370	Assistenza agli associati	—	—	—	—	—	—	—	—	—
371	Devastazione e saccheggio	—	—	—	—	—	—	—	—	—
372	Pubblica intimidazione col mezzo di materie esplodenti	—	—	—	4	—	4	4	—	4
373	Pubblica intimidazione	—	—	—	1	—	1	1	—	1
	TOTALE...	18.878	8.239	27.117	44.421	9.238	53.659	63.299	17.477	80.776

Segue TAV. 143 — CONDANNATI SECONDO IL DELITTO, LA PENA INFLITTA E IL SESSO

Anno 1958

N. d'ordine	DELITTI	MULTA			RECLUSIONE (a)			TOTALE		
		M	F	MF	M	F	MF	M	F	MF
1 a 47	Contro la persona.....	6.948	1.298	8.246	11.020	2.928	13.948	17.968	4.226	22.194
1 a 10	CONTRO LA VITA.....	—	—	—	2.433	145	2.578	2.433	145	2.578
1	Strage.....	—	—	—	—	—	—	—	—	—
2	Omicidio volontario.....	—	—	—	218	40	258	218	40	258
3	Omicidio volontario aggravato.....	—	—	—	101	21	122	101	21	122
4	Infanticidio per causa di onore.....	—	—	—	1	34	35	1	34	35
5	Omicidio del consenziente.....	—	—	—	1	—	1	1	—	1
6	Omicidio preterintenzionale.....	—	—	—	24	4	28	24	4	28
7	Omicidio preterintenzionale aggravato.....	—	—	—	15	3	18	15	3	18
8	Omicidio a causa di onore.....	—	—	—	7	1	8	7	1	8
9	Morte come conseguenza di altro delitto.....	—	—	—	3	1	4	3	1	4
10	Omicidio colposo.....	—	—	—	2.063	41	2.104	2.063	41	2.104
11 a 45	CONTRO L'INCOLUMITÀ E LA LIBERTÀ INDIVIDUALE.....	6.249	543	6.792	8.526	2.744	11.270	14.775	3.287	18.062
11 a 17	PERCOSSE, LESIONI PERSONALI.....	5.709	411	6.120	6.388	2.053	8.441	12.097	2.464	14.561
11	Percosse.....	—	—	—	24	11	35	333	227	560
12	Lesioni personali volontarie.....	309	216	525	1.806	896	2.702	1.806	896	2.702
13	Lesioni personali volontarie aggravate.....	—	—	—	4.218	1.132	5.350	4.218	1.132	5.350
14	Lesioni personali a causa di onore.....	—	—	—	6	1	7	6	1	7
15	Lesioni come conseguenza di altro delitto.....	2	—	2	3	1	4	5	1	6
16	Lesioni personali colpose.....	3.135	127	3.262	160	1	161	3.295	128	3.423
17	Lesioni personali colpose aggravate.....	2.263	68	2.331	171	11	182	2.434	79	2.513
18 a 22	RISSA, ABBANDONO D'INCAPACE, ECC.....	279	44	323	517	303	820	796	347	1.143
18	Rissa.....	209	43	252	511	293	804	720	336	1.056
19	Abbandono di persone minori o incapaci.....	—	—	—	3	8	11	3	8	11
20	Abbandono di un neonato per causa di onore.....	—	—	—	—	—	—	—	—	—
21	Istigazione o aiuto al suicidio.....	—	—	—	1	1	2	1	1	2
22	Omissione di soccorso.....	70	1	71	2	1	3	72	2	74
23 a 45	VIOLENZA PRIVATA, MINACCIA, ECC.....	261	88	349	1.621	388	2.009	1.882	476	2.358
23	Violenza privata.....	—	—	—	398	158	556	398	158	556
24	Minaccia.....	259	85	344	919	146	1.065	1.178	231	1.409
25	Sequestro di persona.....	—	—	—	49	19	68	49	19	68
26	Violazione di domicilio.....	—	—	—	243	65	308	243	65	308
27	Riduzione in schiavitù.....	—	—	—	—	—	—	—	—	—
28	Tratta o commercio di schiavi.....	—	—	—	—	—	—	—	—	—
29	Alienazione e acquisto di schiavi.....	—	—	—	—	—	—	—	—	—
30	Plagio.....	—	—	—	—	—	—	—	—	—
31	Arresto illegale.....	—	—	—	—	—	—	—	—	—
32	Indebita limitazione di libertà personale.....	—	—	—	—	—	—	—	—	—
33	Abuso di autorità contro arrestati o detenuti.....	—	—	—	—	—	—	—	—	—
34	Perquisizione e ispezione personali arbitrarie.....	—	—	—	—	—	—	—	—	—
35	Violenza o minaccia per costringere a commettere un reato.....	—	—	—	4	—	4	4	—	4
36	Stato di incapacità procurato mediante violenza.....	—	—	—	—	—	—	—	—	—
37	Violazione di domicilio commessa da un pubblico ufficiale.....	—	—	—	2	—	2	2	—	2
38	Violazione, sottrazione e soppressione di corrispondenza.....	2	3	5	—	—	—	2	3	5
39	Cognizione, interruzione e impedimento fraudolenti di comunicazioni o conversazioni telegrafiche o telefoniche.....	—	—	—	—	—	—	—	—	—
40	Rivelazione del contenuto di corrispondenza.....	—	—	—	—	—	—	—	—	—
41	Violazione, sottrazione e soppressione di corrispondenza commesse da persona addetta al servizio delle poste, dei telegrafi o dei telefoni.....	—	—	—	1	—	1	1	—	1
42	Rivelazione del contenuto di corrispondenza, commessa da persona addetta al servizio delle poste, dei telegrafi o dei telefoni.....	—	—	—	—	—	—	—	—	—
43	Rivelazione del contenuto di documenti segreti.....	—	—	—	1	—	1	1	—	1
44	Rivelazione di segreto professionale.....	—	—	—	2	—	2	2	—	2
45	Rivelazione di segreti scientifici o industriali.....	—	—	—	2	—	2	2	—	2

(a) Sola o congiunta alla pena della multa. Compresi 10 condannati (9 maschi e 1 femmina) alla pena dell'ergastolo per omicidio volontario aggravato.

Segue TAV. 143 — CONDANNATI SECONDO IL DELITTO, LA PENA INFLITTA E IL SESSO
ANNO 1958

N. d'ordine	DELITTI	MULTA			RECLUSIONE			TOTALE		
		M	F	MF	M	F	MF	M	F	MF
46 a 47	INGIURIE E DIFFAMAZIONI	699	755	1.454	61	39	100	760	794	1.554
46	Ingiuria	581	632	1.213	44	29	73	625	661	1.286
47	Diffamazione	118	123	241	17	10	27	135	133	268
48 a 89	Contro la famiglia, la moralità e il buon costume	345	315	660	3.237	861	4.098	3.582	1.176	4.758
48 a 61	CONTRO LA FAMIGLIA.....	290	299	589	1.530	440	1.970	1.820	739	2.559
48	Bigamia	—	—	—	13	2	15	13	2	15
49	Adulterio	—	—	—	86	112	198	86	112	198
50	Concubinato	—	—	—	43	48	91	43	48	91
51	Violazione degli obblighi di assistenza familiare.....	290	299	589	875	187	1.062	1.165	486	1.651
52	Maltrattamenti in famiglia o verso fanciulli	—	—	—	369	25	394	369	25	394
53	Induzione al matrimonio mediante inganno	—	—	—	—	—	—	—	—	—
54	Incesto	—	—	—	4	3	7	4	3	7
55	Attentati alla morale familiare commessi col mezzo della stampa periodica	—	—	—	—	—	—	—	—	—
56	Supposizione o soppressione di stato	—	—	—	—	1	1	—	1	1
57	Alterazione di stato	—	—	—	25	29	54	25	29	54
58	Occultamento di stato di un fanciullo legittimo o naturale riconosciuto	—	—	—	—	1	1	—	1	1
59	Abuso dei mezzi di correzione o di disciplina	—	—	—	58	23	81	58	23	81
60	Sottrazione consensuale di minorenni.....	—	—	—	53	5	58	53	5	58
61	Sottrazione di persone incapaci.....	—	—	—	4	4	8	4	4	8
62 a 78	CONTRO LA MORALITÀ E IL BUON COSTUME.....	54	16	70	1.678	346	2.024	1.732	362	2.094
62	Violenza carnale	—	—	—	269	4	273	269	4	273
63	Atti di libidine violenti.....	—	—	—	416	1	417	416	1	417
64	Atti osceni.....	54	16	70	661	287	948	715	303	1.018
65	Ratto a fine di matrimonio.....	—	—	—	36	2	38	36	2	38
66	Ratto a fine di libidine.....	—	—	—	—	—	10	—	—	10
67	Corruzione di minorenni.....	—	—	—	143	14	157	143	14	157
68	Istigazione alla prostituzione e favoreggiamento	—	—	—	12	31	43	12	31	43
69	Sfruttamento di prostitute	—	—	—	65	5	70	65	5	70
70	Congiunzione carnale commessa con abuso della qualità di pubblico ufficiale.....	—	—	—	—	—	—	—	—	—
71	Ratto di persona minore degli anni 14 o inferma, a fine di libidine o di matrimonio	—	—	—	25	—	25	25	—	25
72	Seduzione con promessa di matrimonio commessa da persona coniugata.....	—	—	—	4	—	4	4	—	4
73	Publicazioni e spettacoli osceni.....	—	—	—	29	1	30	29	1	30
74	Istigazione alla prostituzione di una discendente, della moglie, della sorella.....	—	—	—	5	1	6	5	1	6
75	Costrizione alla prostituzione.....	—	—	—	3	—	3	3	—	3
76	Tratta di donne e di minori.....	—	—	—	—	—	—	—	—	—
77	Tratta di donne e di minori mediante violenza, minaccia o inganno.....	—	—	—	—	—	—	—	—	—
78	Tratta di donne e di minori commessa all'estero	—	—	—	—	—	—	—	—	—
79 a 89	CONTRO LA SANITÀ DELLA STIRPE.....	1	—	1	29	75	104	30	75	105
79	Aborto di donna non consenziente	—	—	—	—	—	—	—	—	—
80	Aborto di donna non consenziente aggravato	—	—	—	—	—	—	—	—	—
81	Aborto di donna consenziente.....	—	—	—	15	49	64	15	49	64
82	Aborto di donna consenziente aggravato ...	—	—	—	7	9	16	7	9	16
83	Aborto procuratosi dalla donna	—	—	—	—	12	12	—	12	12
84	Istigazione all'aborto	—	—	—	—	—	—	—	—	—
85	Atti abortivi su donna ritenuta incinta.....	—	—	—	2	2	4	2	2	4
86	Atti abortivi su donna ritenuta incinta aggravati	—	—	—	3	3	6	3	3	6
87	Procurata impotenza alla procreazione.....	—	—	—	—	—	—	—	—	—
88	Incitamento a pratiche contro la procreazione	1	—	1	—	—	—	1	—	1
89	Contagio di sifilide o di blenorragia.....	—	—	—	2	—	2	2	—	2

Segue TAV. 143 — CONDANNATI SECONDO IL DELITTO, LA PENA INFLITTA E IL SESSO
ANNO 1958

N. d'ordine	DELITTI	MULTA			RECLUSIONE			TOTALE		
		M	F	MF	M	F	MF	M	F	MF
90 a 118	Contro il patrimonio.....	1.516	254	1.770	22.738	3.115	25.853	24.254	3.369	27.623
90 a 93	FURTO.....	46	19	65	15.401	2.234	17.635	15.447	2.253	17.700
90	Furto	—	—	—	7.289	1.363	8.652	7.289	1.363	8.652
91	Furto punibile a querela dell'offeso.....	22	6	28	4	—	4	26	6	32
92	Sottrazione di cose comuni.....	24	13	37	1	1	2	25	14	39
93	Furto aggravato	—	—	—	8.107	870	8.977	8.107	870	8.977
94 a 109	RAPINA E DANNI.....	1.069	127	1.196	2.415	165	2.580	3.484	292	3.776
94 a 97	RAPINA, ESTORSIONE, ECC.	—	—	—	777	25	802	777	25	802
94	Rapina	—	—	—	128	2	130	128	2	130
95	Rapina aggravata	—	—	—	410	11	421	410	11	421
96	Estorsione	—	—	—	216	12	228	216	12	228
97	Sequestro di persona a scopo di rapina o di estorsione	—	—	—	23	—	23	23	—	23
98 a 109	DANNI A COSE, ANIMALI, TERRENI.....	1.069	127	1.196	1.638	140	1.778	2.707	267	2.974
98	Invasione di terreni o edifici.....	74	51	125	184	71	255	258	122	380
99	Danneggiamento	80	29	109	41	6	47	121	35	156
100	Danneggiamento aggravato.....	—	—	—	168	10	178	168	10	178
101	Introduzione o abbandono di animali nel fondo altrui.....	478	19	497	29	2	31	507	21	528
102	Introduzione o abbandono di animali nel fondo altrui per farli pascolare abusivamente	397	19	416	27	5	32	424	24	448
103	Introduzione o abbandono di animali nel fondo altrui seguiti da pascolo o danneggiamento	—	—	—	1.124	38	1.162	1.124	38	1.162
104	Usurpazione	—	—	—	13	—	13	13	—	13
105	Deviazione di acque e modificazione dello stato dei luoghi	—	—	—	38	6	44	38	6	44
106	Turbativa violenta del possesso di cose immobili.....	—	—	—	2	—	2	2	—	2
107	Ingresso abusivo nel fondo altrui.....	13	1	14	—	—	—	13	1	14
108	Uccisione o danneggiamento di animali altrui.....	22	7	29	12	2	14	34	9	43
109	Deturpamento e imbrattamento di cose altrui.....	5	1	6	—	—	—	5	1	6
110 a 118	TRUFFA ED ALTRE FRODI	401	108	509	4.922	716	5.638	5.323	824	6.147
110	Truffa	—	—	—	2.322	289	2.611	2.322	289	2.611
111	Appropriazione indebita	—	—	—	1.328	191	1.519	1.328	191	1.519
112	Ricettazione	—	—	—	1.044	180	1.224	1.044	180	1.224
113	Insolvenza fraudolenta	392	104	496	182	33	215	574	137	711
114	Fraudolenta distruzione della cosa propria e mutilazione fraudolenta della propria persona	—	—	—	7	6	13	7	6	13
115	Circonvenzione di persone incapaci.....	—	—	—	7	2	9	7	2	9
116	Usura	—	—	—	6	13	19	6	13	19
117	Frode in emigrazione	—	—	—	23	1	24	23	1	24
118	Appropriazione di cose smarrite, del tesoro o di cose avute per errore o caso fortuito	9	4	13	3	1	4	12	5	17
119 a 212	Contro l'economia e la fede pubblica.....	3.159	979	4.138	1.559	313	1.872	4.718	1.292	6.010
119 a 134	CONTRO L'ECONOMIA PUBBLICA, L'INDUSTRIA E IL COMMERCIO.....	2.257	862	3.119	26	4	30	2.283	866	3.149
119	Frode nell'esercizio del commercio	520	171	691	3	2	5	523	173	696
120	Vendita di sostanze alimentari non genuine come genuine	1.658	674	2.332	8	2	10	1.666	676	2.342
121	Arbitraria invasione e occupazione di aziende agricole o industriali - Sabotaggio.....	—	—	—	14	—	14	14	—	14
122	Inosservanza delle norme disciplinanti i rapporti di lavoro e delle decisioni del magistrato del lavoro	32	4	36	—	—	—	32	4	36

Segue TAV. 143 — CONDANNATI SECONDO IL DELITTO, LA PENA INFLITTA E IL SESSO

ANNO 1958

N. d'ordine	DELITTI	MULTA			RECLUSIONE			TOTALE		
		M	F	MF	M	F	MF	M	F	MF
123	Distruzione di materie prime o di prodotti agricoli o industriali ovvero di mezzi di produzione	—	—	—	—	—	—	—	—	—
124	Diffusione di una malattia delle piante o degli animali	3	—	3	—	—	—	3	—	3
125	Rialzo e ribasso fraudolento di prezzi sul pubblico mercato o nelle borse di commercio	—	—	—	—	—	—	—	—	—
126	Serrata e sciopero per fini contrattuali.....	—	—	—	—	—	—	—	—	—
127	Serrata e sciopero per fini non contrattuali.....	—	—	—	—	—	—	—	—	—
128	Coazione alla pubblica Autorità mediante serrata o sciopero.....	—	—	—	—	—	—	—	—	—
129	Serrata o sciopero a scopo di solidarietà o di protesta.....	—	3	3	—	—	—	—	3	3
130	Serrata di esercenti di piccole industrie o commerci	—	—	—	—	—	—	—	—	—
131	Boicottaggio	—	—	—	—	—	—	—	—	—
132	Turbata libertà dell'industria o del commercio	—	—	—	—	—	—	—	—	—
133	Frodi contro le industrie nazionali.....	—	—	—	—	—	—	—	—	—
134	Vendita di prodotti industriali con segni mendaci	44	10	54	1	—	1	45	10	55
135 a 162	CONTRO L'INCOLUMITÀ PUBBLICA.....	69	2	71	278	41	319	347	43	390
135	Incendio	—	—	—	16	2	18	16	2	18
136	Danneggiamento seguito da incendio.....	—	—	—	23	2	25	23	2	25
137	Attentati alla sicurezza dei trasporti.....	—	—	—	11	—	11	11	—	11
138	Commercio di sostanze alimentari nocive.....	—	—	—	35	10	45	35	10	45
139	Delitti colposi di danno.....	—	—	—	141	17	158	141	17	158
140	Inondazione, frana o valanga.....	—	—	—	—	1	1	—	1	1
141	Danneggiamento seguito da inondazione, frana o valanga.....	—	—	—	—	—	—	—	—	—
142	Naufragio, sommersione o disastro aviatorio	—	—	—	1	—	1	1	—	1
143	Danneggiamento seguito da naufragio.....	—	—	—	—	—	—	—	—	—
144	Disastro ferroviario	—	—	—	1	—	1	1	—	1
145	Pericolo di disastro ferroviario causato da danneggiamento	—	—	—	—	—	—	—	—	—
146	Attentati alla sicurezza degli impianti di energia elettrica e del gas, ovvero delle pubbliche comunicazioni.....	—	—	—	—	—	—	—	—	—
147	Crollo di costruzioni o altri disastri dolosi	—	—	—	3	—	3	3	—	3
148	Fabbricazione o detenzione di materie esplosive	—	—	—	—	—	—	—	—	—
149	Sottrazione, occultamento o guasto di apparecchi a pubblica difesa da infortuni.....	—	—	—	—	—	—	—	—	—
150	Rimozione od omissione dolosa di cautele contro infortuni sul lavoro.....	—	—	—	—	—	—	—	—	—
151	Epidemia	—	—	—	—	—	—	—	—	—
152	Avvelenamento di acque o di sostanze alimentari.....	—	—	—	—	—	—	—	—	—
153	Adulterazione e contraffazione di sostanze alimentari.....	—	—	—	1	—	1	1	—	1
154	Adulterazione e contraffazione di altre cose in danno della pubblica salute.....	—	—	—	—	—	—	—	—	—
155	Commercio di sostanze alimentari contraffatte od adulterate	—	—	—	—	—	—	—	—	—
156	Commercio o somministrazione di medicinali guasti	—	—	—	—	—	—	—	—	—
157	Somministrazione di medicinali in modo pericoloso per la salute pubblica.....	—	—	—	1	—	1	1	—	1
158	Commercio clandestino o fraudolento di sostanze stupefacenti.....	—	—	—	15	1	16	15	1	16
159	Agevolazione dolosa dell'uso di sostanze stupefacenti.....	1	—	1	—	—	—	1	—	1
160	Delitti colposi di pericolo.....	—	—	—	20	4	24	20	4	24
161	Omissione colposa di cautele o difese contro disastri o infortuni sul lavoro.....	68	2	70	—	—	—	68	2	70
162	Delitti colposi contro la salute pubblica (di cui ai nn.ri da 151 a 157).....	—	—	—	10	4	14	10	4	14
163 a 212	CONTRO LA FEDE PUBBLICA.....	833	115	948	1.255	268	1.523	2.088	383	2.471
163 a 174	FALSITÀ IN MONETE	49	11	60	53	7	60	102	18	120
163	Falsificazione di monete, spendita e introduzione nello Stato, previo concerto, di monete falsificate	—	—	—	7	1	8	7	1	8
164	Spendita e introduzione nello Stato, senza concerto, di monete falsificate.....	—	—	—	37	3	40	37	3	40

Segue TAV. 143 — CONDANNATI SECONDO IL DELITTO, LA PENA INFLITTA E IL SESSO

ANNO 1958

N. d'or- dine	DELITTI	MULTA			RECLUSIONE			TOTALE		
		M	F	MF	M	F	MF	M	F	MF
165	Spendita di monete falsificate ricevute in buona fede	37	9	46	2	1	3	39	10	49
166	Alterazione di monete	—	—	—	—	—	—	—	—	—
167	Falsificazione, alterazione, ecc. delle carte di pubblico credito	—	—	—	—	—	—	—	—	—
168	Falsificazione di valori di bollo, introduzione nello Stato, acquisto, detenzione o messa in circolazione di valori di bollo falsificati	—	—	—	3	—	3	3	—	3
169	Contraffazione di carta filigranata in uso per la fabbricazione di carte di pubblico credito o di valori di bollo	—	—	—	1	—	1	1	—	1
170	Falsificazione o detenzione di filigrane o di strumenti destinati alla falsificazione di monete, di valori di bollo o di carta filigranata	—	—	—	—	—	—	—	—	—
171	Falsificazione di biglietti di pubbliche imprese di trasporto	—	—	—	3	2	5	3	2	5
172	Uso di valori di bollo contraffatti o alterati	—	—	—	—	—	—	—	—	—
173	Uso di biglietti falsificati di pubbliche imprese di trasporto	—	—	—	—	—	—	—	—	—
174	Alterazione di segni nei valori di bollo o nei biglietti usati e uso degli oggetti così alterati	12	2	14	—	—	—	12	2	14
175 a 182	FALSITÀ IN SIGILLI	189	30	219	23	1	24	212	31	243
175	Uso o detenzione di misure o pesi con falsa impronta	189	30	219	2	—	2	191	30	221
176	Contraffazione del sigillo dello Stato e uso del sigillo contraffatto	—	—	—	—	—	—	—	—	—
177	Contraffazione di altri pubblici sigilli o strumenti destinati a pubblica autenticazione o certificazione e uso di tali sigilli e strumenti contraffatti	—	—	—	11	—	11	11	—	11
178	Contraffazione delle impronte di una pubblica autenticazione o certificazione	—	—	—	4	—	4	4	—	4
179	Vendita o acquisto di cose con impronte contraffatte di una pubblica autenticazione o certificazione	—	—	—	1	—	1	1	—	1
180	Uso abusivo di sigilli e strumenti veri	—	—	—	3	—	3	3	—	3
181	Contraffazione, alterazione o uso di segni distintivi di opere dell'ingegno o di prodotti industriali	—	—	—	2	1	3	2	1	3
182	Introduzione nello Stato e commercio di prodotti con segni falsi	—	—	—	—	—	—	—	—	—
183 a 212	FALSITÀ IN ATTI E PERSONE	595	74	669	1.179	260	1.439	1.774	334	2.108
183	Falsità materiale commessa dal pubblico ufficiale in atti pubblici	—	—	—	14	1	15	14	1	15
184	— in certificati o autorizzazioni amministrative	—	—	—	3	—	3	3	—	3
185	— in copie autentiche di atti pubblici o privati o in attestati del contenuto di atti	—	—	—	—	—	—	—	—	—
186	Falsità ideologica commessa dal pubblico ufficiale in atti pubblici	—	—	—	3	1	4	3	1	4
187	— in certificati o in autorizzazioni amministrative	—	—	—	19	1	20	19	1	20
188	Falsità ideologica in certificati commessa da persone esercenti un servizio di pubblica necessità	3	1	4	3	2	5	3	2	5
189	Falsità materiale commessa dal privato in atti pubblici	—	—	—	50	9	59	50	9	59
190	— in certificati o autorizzazioni amministrative	—	—	—	87	18	105	87	18	105
191	— in copie autentiche di atti	—	—	—	2	2	4	2	2	4
192	Falsità ideologica commessa dal privato in atto pubblico	—	—	—	16	6	22	16	6	22
193	Uso di atto falso	—	—	—	16	4	20	16	4	20
194	Falsità in registri e notificazioni	4	5	9	—	—	—	4	5	9
195	Falsità in scrittura privata	—	—	—	101	18	119	101	18	119
196	Falsità in foglio firmato in bianco. Atto privato	—	—	—	13	2	15	13	2	15
197	Falsità in foglio firmato in bianco. Atto pubblico	—	—	—	—	—	—	—	—	—
198	Falsità in foglio firmato in bianco diverse dalle precedenti	—	—	—	2	—	2	2	—	2

Segue TAV. 143 — CONDANNATI SECONDO IL DELITTO, LA PENA INFLITTA E IL SESSO

ANNO 1958

N. d'ordine	DELITTI	MULTA			RECLUSIONE			TOTALE		
		M	F	MF	M	F	MF	M	F	MF
199	Soppressione, distribuzione e occultamento di atti veri commessa dal pubblico ufficiale in atti pubblici.....	—	—	—	6	6	12	6	6	12
200	— in autorizzazioni amministrative.....	—	—	—	1	2	3	1	2	3
201	Soppressione, distruzione e occultamento di atti veri commessa dal privato in atti pubblici.....	—	—	—	7	1	8	7	1	8
202	— in autorizzazioni amministrative.....	—	—	—	1	—	1	1	—	1
203	Soppressione, distruzione e occultamento di atti veri commessa dal pubblico ufficiale o dal privato in scrittura privata..	—	—	—	10	4	14	10	4	14
204	Falsità in testamento olografo, cambiale, ecc. commessa dal pubblico ufficiale...	—	—	—	13	3	16	13	3	16
205	— commessa dal privato.....	—	—	—	671	135	806	671	135	806
206	Uso di testamento olografo, cambiale, ecc. falsi.....	—	—	—	5	1	6	5	1	6
207	Falsità commesse da pubblici impiegati incaricati di un servizio pubblico.....	—	—	—	2	—	2	2	—	2
208	Sostituzione di persona.....	—	—	—	27	10	37	27	10	37
209	Frode nel farsi rilasciare certificati del casellario giudiziale e uso indebito di tali certificati.....	1	—	1	—	—	—	1	—	1
210	Usurpazione di titoli o di onori.....	74	4	78	—	—	—	74	4	78
211	Falsa attestazione o dichiarazione a un pubblico ufficiale sulla identità o su qualità personali proprie o di altri....	—	—	—	67	28	95	67	28	95
212	False dichiarazioni sulla identità o su qualità personali proprie o di altri.....	513	64	577	39	6	45	552	70	622
213 a 373	Contro lo Stato, le altre istituzioni sociali e l'ordine pubblico.....	4.537	4.260	8.797	4.846	1.551	6.397	9.383	5.811	15.194
213 a 276	CONTRO LA PERSONALITÀ DELLO STATO.....	—	—	—	41	2	43	41	2	43
213	Istigazione di militari a disobbedire alle leggi	—	—	—	—	—	—	—	—	—
214	Offesa all'onore o al prestigio del Presidente della Repubblica.....	—	—	—	9	—	9	9	—	9
215	Vilipendio della Repubblica, delle istituzioni costituzionali e delle Forze Armate.....	—	—	—	11	1	12	11	1	12
216	Attentati contro la integrità, l'indipendenza o l'unità dello Stato.....	—	—	—	—	—	—	—	—	—
217	Cittadino che porta le armi contro lo Stato italiano.....	—	—	—	—	—	—	—	—	—
218	Intelligenze con lo straniero a scopo di guerra contro lo Stato italiano.....	—	—	—	—	—	—	—	—	—
219	Atti ostili verso uno Stato estero, che espongono lo Stato italiano al pericolo di guerra	—	—	—	5	—	5	5	—	5
220	Intelligenze con lo straniero per impegnare lo Stato italiano alla neutralità o alla guerra	—	—	—	—	—	—	—	—	—
221	Corruzione del cittadino da parte dello straniero.....	—	—	—	1	—	1	1	—	1
222	Favoreggiamento bellico.....	—	—	—	—	—	—	—	—	—
223	Somministrazione al nemico di provvigioni	—	—	—	—	—	—	—	—	—
224	Partecipazione a prestiti a favore del nemico	—	—	—	—	—	—	—	—	—
225	Commercio col nemico.....	—	—	—	—	—	—	—	—	—
226	Inadempimento di contratti di forniture in tempo di guerra.....	—	—	—	—	—	—	—	—	—
227	Frode in forniture in tempo di guerra.....	—	—	—	—	—	—	—	—	—
228	Distruzione o sabotaggio di opere militari..	—	—	—	—	—	—	—	—	—
229	Agevolazione colposa.....	—	—	—	—	—	—	—	—	—
230	Soppressione, falsificazione o sottrazione di atti o documenti concernenti la sicurezza dello Stato.....	—	—	—	—	—	—	—	—	—
231	Procacciamento di notizie concernenti la sicurezza dello Stato.....	—	—	—	—	—	—	—	—	—
232	Spionaggio politico o militare.....	—	—	—	—	—	—	—	—	—
233	Spionaggio di notizie di cui è stata vietata la divulgazione.....	—	—	—	—	—	—	—	—	—
234	Agevolazione colposa.....	—	—	—	—	—	—	—	—	—
235	Introduzione clandestina in luoghi militari e possesso ingiustificato di mezzi di spionaggio.....	—	—	—	—	1	1	—	1	1
236	Rivelazione di segreti di Stato.....	—	—	—	1	—	1	1	—	1

Segue TAV. 143 — CONDANNATI SECONDO IL DELITTO, LA PENA INFLITTA E IL SESSO

ANNO 1958

N. d'or- dine	DELITTI	MULTA			RECLUSIONE			TOTALE		
		M	F	MF	M	F	MF	M	F	MF
237	Rivelazione di notizie di cui sia stata vietata la divulgazione	—	—	—	—	—	—	—	—	—
238	Utilizzazione dei segreti di Stato	—	—	—	—	—	—	—	—	—
239	Infedeltà in affari di Stato	—	—	—	—	—	—	—	—	—
240	Disfattismo politico	—	—	—	—	—	—	—	—	—
241	Disfattismo economico	—	—	—	—	—	—	—	—	—
242	Favoreggiamento, sabotaggio, spionaggio, ecc. (delitti da 222 a 241) commessi a danno di Stato estero, alleato o associato a fine di guerra	—	—	—	—	—	—	—	—	—
243	Attività antinazionale del cittadino all'estero	—	—	—	—	—	—	—	—	—
244	Associazioni sovversive	—	—	—	1	—	1	1	—	1
245	Associazioni antinazionali	—	—	—	—	—	—	—	—	—
246	Propaganda ed apologia sovversiva o antinazionale	—	—	—	—	—	—	—	—	—
247	Illecita costituzione di associazioni aventi carattere internazionale	—	—	—	—	—	—	—	—	—
248	Illecita partecipazione ad associazioni aventi carattere internazionale	—	—	—	—	—	—	—	—	—
249	Accettazione di onorificenze o utilità da uno Stato nemico	—	—	—	—	—	—	—	—	—
250	Attentato contro il Presidente della Repubblica	—	—	—	—	—	—	—	—	—
251	Offesa alla libertà del Presidente della Repubblica	—	—	—	—	—	—	—	—	—
252	Lesà prerogativa della irresponsabilità del Presidente della Repubblica	—	—	—	—	—	—	—	—	—
253	Attentato contro il Capo del Governo	—	—	—	—	—	—	—	—	—
254	Offesa alla libertà del Capo del Governo	—	—	—	—	—	—	—	—	—
255	Offesa all'onore del Capo del Governo	—	—	—	—	—	—	—	—	—
256	Attentato contro la Costituzione dello Stato	—	—	—	—	—	—	—	—	—
257	Insurrezione armata contro i poteri dello Stato	—	—	—	—	—	—	—	—	—
258	Devastazione, saccheggio e strage	—	—	—	—	—	—	—	—	—
259	Guerra civile	—	—	—	—	—	—	—	—	—
260	Usurpazione di potere politico o di comando militare	—	—	—	—	—	—	—	—	—
261	Arruolamenti o armamenti non autorizzati a servizio di uno Stato estero	—	—	—	—	—	—	—	—	—
262	Attentato contro gli organi costituzionali e contro le assemblee regionali	—	—	—	—	—	—	—	—	—
263	Vilipendio alla Nazione Italiana	—	—	—	8	—	8	8	—	8
264	Vilipendio alla bandiera o ad altro emblema dello Stato	—	—	—	5	—	5	5	—	5
265	Attentati contro i diritti politici del cittadino	—	—	—	—	—	—	—	—	—
266	Attentato contro i Capi di Stati esteri	—	—	—	—	—	—	—	—	—
267	Offesa alla libertà dei Capi di Stati esteri	—	—	—	—	—	—	—	—	—
268	Offesa all'onore dei Capi di Stati esteri	—	—	—	—	—	—	—	—	—
269	Offese contro i rappresentanti di Stati esteri	—	—	—	—	—	—	—	—	—
270	Offesa alla bandiera o ad altro emblema di uno Stato estero	—	—	—	—	—	—	—	—	—
271	Istigazione a commettere alcuno dei delitti di cui ai numeri 213 a 264	—	—	—	—	—	—	—	—	—
272	Pubblica istigazione e apologia	—	—	—	—	—	—	—	—	—
273	Cospirazione politica mediante accordo	—	—	—	—	—	—	—	—	—
274	Cospirazione politica mediante associazione	—	—	—	—	—	—	—	—	—
275	Banda armata: formazione e partecipazione	—	—	—	—	—	—	—	—	—
276	Assistenza ai partecipi di cospirazione o di banda armata	—	—	—	—	—	—	—	—	—
277 a 318	CONTRO LA PUBBLICA AMMINISTRAZIONE	4.337	4.203	8.540	4.053	1.323	5.376	8.390	5.526	13.916
277 a 285	VIOLENZA, RESISTENZA, OLTRAGGIO	10	1	11	2.948	410	3.358	2.958	411	3.369
277	Violenza o minaccia a un pubblico ufficiale	—	—	—	134	12	146	134	12	146
278	Resistenza a un pubblico ufficiale	—	—	—	896	61	957	896	61	957
279	Oltraggio a un pubblico ufficiale	—	—	—	1.820	308	2.128	1.820	308	2.128
280	Violenza o minaccia ad un Corpo politico, amministrativo o giudiziario	—	—	—	2	—	2	2	—	2
281	Interruzione di un ufficio o servizio pubblico o di un servizio di pubblica necessità	—	—	—	12	8	20	12	8	20
282	Oltraggio a un Corpo politico, amministrativo o giudiziario	—	—	—	9	3	12	9	3	12

Segue TAV. 143 — CONDANNATI SECONDO IL DELITTO, LA PENA INFLITTA E IL SESSO
ANNO 1958

N. d'ordine	DELITTI	MULTA			RECLUSIONE			TOTALE		
		M	F	MF	M	F	MF	M	F	MF
283	Oltraggio a un magistrato in udienza.....	—	—	—	7	2	9	7	2	9
284	Oltraggio a un pubblico impiegato.....	—	—	—	68	16	84	68	16	84
285	Offesa all'autorità mediante danneggiamento di affissioni.....	10	1	11	—	—	—	10	1	11
286 a 294	PECULATO, MALVERSAZIONE, ECC.....	—	—	—	158	11	169	158	11	169
286	Peculato.....	—	—	—	51	4	55	51	4	55
287	Peculato mediante profitto dell'errore altrui.....	—	—	—	—	—	—	—	—	—
288	Malversazione a danno di privati.....	—	—	—	28	3	31	28	3	31
289	Concussione.....	—	—	—	12	—	12	12	—	12
290	Corruzione per un atto d'ufficio.....	—	—	—	3	—	3	3	—	3
291	Corruzione per un atto contrario ai doveri d'ufficio.....	—	—	—	26	2	28	26	2	28
292	Corruzione di persona incaricata di un pubblico servizio.....	—	—	—	—	—	—	—	—	—
293	Responsabilità del corruttore.....	—	—	—	21	—	21	21	—	21
294	Istigazione alla corruzione.....	—	—	—	17	2	19	17	2	19
295 a 318	OMISSIONE O RIFIUTO DI ATTI DI UFFICIO.....	4.327	4.202	8.529	947	902	1.849	5.274	5.104	10.378
295	Omissione o rifiuto di atti d'ufficio.....	2.314	3.176	5.490	28	41	69	2.342	3.217	5.559
296	Sottrazione o danneggiamento di cose sottoposte a pignoramento o a sequestro..	1.648	662	2.310	816	843	1.659	2.464	1.505	3.969
297	Abusivo esercizio di una professione.....	157	28	185	5	1	6	162	29	191
298	Abuso di ufficio in casi non preveduti specificamente dalla legge.....	4	1	5	—	1	1	4	2	6
299	Interesse privato in atti di ufficio.....	—	—	—	16	—	16	16	—	16
300	Utilizzazione di invenzioni o scoperte conosciute per ragione di ufficio.....	—	—	—	—	—	—	—	—	—
301	Rivelazione di segreti di ufficio.....	—	—	—	—	—	—	—	—	—
302	Eccitamento al dispregio e vilipendio delle istituzioni, delle leggi o degli atti dell'Autorità.....	—	—	—	—	—	—	—	—	—
303	Rifiuto o ritardo di obbedienza commesso da un militare o da un agente della forza pubblica.....	—	—	—	—	—	—	—	—	—
304	Abbandono collettivo di pubblici uffici, impieghi, servizi o lavori.....	—	—	—	1	—	1	1	—	1
305	Interruzione di un servizio pubblico o di pubblica necessità.....	—	—	—	—	—	—	—	—	—
306	Omissione di doveri di ufficio in occasione di abbandono di un pubblico ufficio o di interruzione di un pubblico servizio.....	—	1	1	—	—	—	—	1	1
307	Abbandono individuale di un pubblico ufficio, servizio o lavoro.....	2	2	4	—	—	—	2	2	4
308	Violazione colposa dei doveri inerenti alla custodia di cose pignorate o sequestrate	200	331	531	4	4	8	204	335	539
309	Millantato credito.....	—	—	—	55	11	66	55	11	66
310	Usurpazione di funzioni pubbliche.....	—	—	—	18	—	18	18	—	18
311	Violazione di sigilli.....	—	—	—	2	1	3	2	1	3
312	Agevolazione colposa.....	2	1	3	—	—	—	2	1	3
313	Violazione della pubblica custodia di cose	—	—	—	1	—	1	1	—	1
314	Vendita di stampati dei quali è stato ordinato il sequestro.....	—	—	—	—	—	—	—	—	—
315	Turbata libertà degli incanti.....	—	—	—	—	—	—	—	—	—
316	Astensione dagli incanti.....	—	—	—	—	—	—	—	—	—
317	Inadempimento di contratti di pubbliche forniture.....	—	—	—	—	—	—	—	—	—
318	Frode nelle pubbliche forniture.....	—	—	—	1	—	1	1	—	1
319 a 354	CONTRO L'AMMINISTRAZIONE DELLA GIUSTIZIA...	198	57	255	714	207	921	912	264	1.176
319	Simulazione di reato.....	—	—	—	194	49	243	194	49	243
320	Calunnia.....	—	—	—	167	67	234	167	67	234
321	Falsa testimonianza.....	—	—	—	115	28	143	115	28	143
322	Favoreggiamento personale.....	18	2	20	48	14	62	66	16	82
323	Favoreggiamento reale.....	—	1	1	62	27	89	62	28	90
324	Evasione.....	—	—	—	51	2	53	51	2	53
325	Esercizio arbitrario delle proprie ragioni con violenza sulle cose.....	142	46	188	—	—	—	142	46	188
326	— con violenza alle persone.....	—	—	—	36	11	47	36	11	47
327	Omessa denuncia di reato da parte del pubblico ufficiale.....	2	—	2	1	—	1	3	—	3

Segue TAV. 143 — CONDANNATI SECONDO IL DELITTO, LA PENA INFLITTA E IL SESSO
ANNO 1958

N. d'ordine	DELITTI	MULTA			RECLUSIONE			TOTALE		
		M	F	MF	M	F	MF	M	F	MF
328	Omessa denuncia da parte di un incaricato di pubblico servizio.....	4	—	4	—	—	—	4	—	4
329	Omessa denuncia aggravata.....	—	—	—	—	—	—	—	—	—
330	Omessa denuncia di reato da parte del cittadino.....	—	—	—	—	—	—	—	—	—
331	Omissione di referto.....	5	1	6	—	—	—	5	1	6
332	Rifiuto di uffici legalmente dovuti.....	2	1	3	—	—	—	2	1	3
333	Autocalunnia.....	—	—	—	15	2	17	15	2	17
334	Simulazione o calunnia per un fatto costituente contravvenzione.....	—	—	—	—	—	—	—	—	—
335	Falso giuramento della parte.....	—	—	—	13	2	15	13	2	15
336	Falsa perizia o interpretazione.....	—	—	—	—	—	—	—	—	—
337	Frode processuale.....	—	—	—	—	—	—	—	—	—
338	Subordinazione.....	—	—	—	—	1	1	—	1	1
339	Patrocinio o consulenza infedele.....	—	—	—	—	—	—	—	—	—
340	Patrocinio o consulenza a favore di parti contrarie.....	—	—	—	1	—	1	1	—	1
341	Millantato credito del patrocinatore.....	—	—	—	1	—	1	1	—	1
342	Procurata evasione.....	—	—	—	6	4	10	6	4	10
343	Colpa del custode.....	1	—	1	—	—	—	1	—	1
344	Mancata esecuzione dolosa di un provvedimento del giudice.....	21	6	27	1	—	1	22	6	28
345	Inosservanza di pene accessorie.....	—	—	—	1	—	1	1	—	1
346	Procurata inosservanza di pena.....	1	—	1	1	—	1	2	—	2
347	Procurata inosservanza di misure di sicurezza detentive.....	—	—	—	1	—	1	1	—	1
348	Sfida a duello.....	1	—	1	—	—	—	1	—	1
349	Portatori di sfida.....	—	—	—	—	—	—	—	—	—
350	Uso delle armi in duello.....	1	—	1	—	—	—	1	—	1
351	Uso delle armi in duello aggravato.....	—	—	—	—	—	—	—	—	—
352	Duellante estraneo al fatto.....	—	—	—	—	—	—	—	—	—
353	Offesa per rifiuto di duello e incitamento al duello.....	—	—	—	—	—	—	—	—	—
354	Provocazione al duello per fine di lucro.....	—	—	—	—	—	—	—	—	—
355 a 366	CONTRO IL SENTIMENTO RELIGIOSO E CONTRO LA PIETÀ DEI DEFUNTI.....	—	—	—	14	17	31	14	17	31
355	Turbamento di funzioni religiose del culto cattolico.....	—	—	—	5	1	6	5	1	6
356	Occultamento di cadavere.....	—	—	—	2	8	10	2	8	10
357	Vilipendio della religione dello Stato.....	—	—	—	3	—	3	3	—	3
358	Offese alla religione dello Stato mediante vilipendio di persone.....	—	—	—	3	1	4	3	1	4
359	Offese alla religione dello Stato mediante vilipendio di cose.....	—	—	—	1	—	1	1	—	1
360	Delitti contro i culti ammessi nello Stato.....	—	—	—	—	—	—	—	—	—
361	Violazione di sepolcro.....	—	—	—	—	—	—	—	—	—
362	Vilipendio delle tombe.....	—	—	—	—	—	—	—	—	—
363	Turbamento di un funerale o servizio funebre.....	—	—	—	—	—	—	—	—	—
364	Vilipendio di cadavere.....	—	—	—	—	1	1	—	1	1
365	Distruzione, soppressione o sottrazione di cadavere.....	—	—	—	—	6	6	—	6	6
366	Uso illegittimo di cadavere.....	—	—	—	—	—	—	—	—	—
367 a 373	CONTRO L'ORDINE PUBBLICO.....	2	—	2	24	2	26	26	2	28
367	Istigazione a delinquere.....	2	—	2	7	1	8	9	1	10
368	Associazione per delinquere.....	—	—	—	17	1	18	17	1	18
369	Istigazione a disobbedire alle leggi.....	—	—	—	—	—	—	—	—	—
370	Assistenza agli associati.....	—	—	—	—	—	—	—	—	—
371	Devastazione e saccheggio.....	—	—	—	—	—	—	—	—	—
372	Pubblica intimidazione col mezzo di materie esplodenti.....	—	—	—	—	—	—	—	—	—
373	Pubblica intimidazione.....	—	—	—	—	—	—	—	—	—
	TOTALE...	16 505	7. 106	23. 611	43. 400	8. 768	52. 168	59. 905	15 874	75 779

TAV. 144 — CONDANNATI SECONDO IL DELITTO, LA CONTINUAZIONE, IL TENTATIVO E IL CONCORSO DI PERSONE

Anno 1957

N. d'ordine (a)	DELITTI	CONSUMATO					TENTATO					TOTALE
		Semplice		Continuato		Totale	Semplice		Continuato		Totale	
		da solo	in concorso	da solo	in concorso		da solo	in concorso	da solo	in concorso		
1 a 47	Contro la persona	20.041	1.971	1.109	231	23.352	377	40	40	10	467	23.819
1 a 10	CONTRO LA VITA	2.273	136	86	23	2.518	153	7	11	6	177	2.695
1	Strage	—	—	—	—	—	—	—	—	—	—	—
2,3,5,8	Omicidio volontario	141	49	28	20	238	149	7	11	6	173	411
4	Infanticidio per causa di onore	24	6	1	—	31	4	—	—	—	4	35
6,7	Omicidio preterintenzionale	52	2	—	—	54	—	—	—	—	—	54
9,10	Omicidio colposo	2.056	79	57	3	2.195	—	—	—	—	—	2.195
11 a 45	CONTRO L'INCOLUMITÀ E LA LIBERTÀ INDIVIDUALE	16.366	1.627	840	174	19.007	223	33	27	3	286	19.293
11	Percosse	499	67	17	2	585	6	—	—	—	6	591
12 a 14	Lesioni personali volontarie	6.626	893	365	78	7.962	152	11	10	1	174	8.136
15 a 17	Lesioni personali colpose	6.539	137	190	6	6.872	—	—	—	—	—	6.872
18 a 22	Rissa, abbandono d'incapace, ecc.	1.052	64	6	4	1.126	1	—	1	—	2	1.128
23 a 45	Violenza privata, minaccia, ecc.	1.650	466	262	84	2.462	64	22	16	2	104	2.566
46,47	INGIURIE E DIFFAMAZIONI	1.402	208	183	34	1.827	1	—	2	1	4	1.831
48 a 89	Contro la famiglia, la moralità e il buon costume	3.603	383	575	73	4.634	151	13	10	1	175	4.809
48 a 61	CONTRO LA FAMIGLIA	2.464	77	84	4	2.629	9	2	—	—	11	2.640
51	Violazione obblighi assistenza familiare ..	1.627	17	23	—	1.667	2	1	—	—	3	1.670
52	Maltrattamenti in famiglia	380	8	38	3	429	1	—	—	—	1	430
(b)	Adulterio, bigamia, ecc.	457	52	23	1	533	6	1	—	—	7	540
62 a 78	CONTRO LA MORALITÀ E IL BUON COSTUME ..	1.073	244	490	69	1.876	137	9	10	1	157	2.033
62	Violenza carnale	102	14	102	11	229	94	2	6	—	102	331
63	Atti di libidine violenti	205	2	164	4	375	32	—	—	—	32	407
64	Atti osceni	533	166	143	44	866	1	1	2	1	5	891
65 a 78	Corruzione di minorenni, ecc.	233	62	81	10	386	10	6	2	—	18	404
79 a 89	CONTRO LA SANITÀ DELLA STIRPE	66	62	1	—	129	5	2	—	—	7	136
90 a 118	Contro il patrimonio	16.227	4.680	3.959	1.427	26.293	1.187	420	161	66	1.834	28.127
90 a 93	FURTO	10.018	3.234	2.434	989	16.675	921	327	104	49	1.401	18.076
90 a 92	Furto semplice	6.271	1.470	998	207	8.946	307	66	28	12	413	9.359
93	Furto aggravato	3.747	1.764	1.436	782	7.729	614	261	76	37	988	8.717
94 a 109	RAPINA E DANNI	2.455	761	290	164	3.670	149	59	34	8	250	3.920
94 a 97	Rapina, estorsione, sequestro di persona ..	182	263	50	82	577	142	57	32	8	239	816
98 a 109	Danni a cose, animali, terreni, ecc.	2.273	498	240	82	3.093	7	2	—	—	11	3104
110 a 118	TRUFFA ED ALTRE FRODI	3.754	685	1.235	274	5.948	117	34	23	9	183	6.131
110	Truffa	1.189	326	664	197	2.376	102	34	20	8	164	2.540
111	Appropriazione indebita	1.176	101	293	28	1.598	5	—	2	—	7	1.605
112	Ricettazione	820	137	214	35	1.206	10	—	—	—	11	1.217
113 a 118	Insolvenza fraudolenta, ecc.	569	121	64	14	768	—	—	1	—	1	769
119 a 212	Contro l'economia e la fede pubblica	6.674	326	511	144	7.655	60	8	4	—	72	7.727
119 a 134	CONTRO L'ECONOMIA PUBBLICA, L'INDUSTRIA E IL COMMERCIO	3.920	86	93	20	4.119	43	6	—	—	49	4.168
119	Frode nell'esercizio del commercio	692	39	55	19	805	31	6	—	—	37	842
120	Vendita sostanze alimentari non genuine ..	3.068	30	32	—	3.130	11	—	—	—	11	3.141
121 a 134	Arbitraria invasione di aziende, ecc.	160	17	6	1	184	1	—	—	—	1	185
135 a 162	CONTRO L'INCOLUMITÀ PUBBLICA	327	49	15	7	398	6	—	—	—	6	404
163 a 212	CONTRO LA FEDE PUBBLICA	2.427	191	403	117	3.138	11	2	4	—	17	3.155
163 a 174	Falsità in monete	78	21	4	10	113	1	1	1	—	3	116
175 a 182	Falsità in sigilli	825	14	4	6	849	2	—	—	—	2	851
183 a 212	Falsità in atti e persone	1.524	156	395	101	2.176	8	1	3	—	12	2.188
213 a 373	Contro lo Stato, le altre istituzioni sociali e l'ordine pubblico	14.354	1.028	761	73	16.216	56	11	7	4	78	16.294
213 a 276	CONTRO LA PERSONALITÀ DELLO STATO	36	7	2	—	45	1	—	—	—	1	46
277 a 318	CONTRO LA PUBBLICA AMMINISTRAZIONE	13.232	780	714	58	14.784	39	4	4	4	51	14.835
277 a 285	Violenza, resistenza, oltraggio	2.967	305	340	21	3.633	5	—	2	1	8	3.641
286 a 294	Peculato, malversazione, ecc.	84	22	118	10	234	3	1	1	3	8	242
295 a 318	Omissione atti di ufficio, ecc.	10.181	453	256	27	10.917	31	3	1	—	35	10.952
319 a 354	CONTRO L'AMMINISTRAZIONE DELLA GIUSTIZIA	1.024	231	45	14	1.314	16	7	3	—	26	1.340
355 a 366	CONTRO IL SENTIMENTO RELIGIOSO, ECC.	25	7	—	—	32	—	—	—	—	—	32
367 a 373	CONTRO L'ORDINE PUBBLICO	37	3	—	1	41	—	—	—	—	—	41
	TOTALE	60.899	8.388	6.915	1.948	78.150	1.831	492	222	81	2.626	80.776

(a) Cfr. Tav. 143 per i singoli numeri d'ordine. — (b) Numeri 48 a 50, 53 a 61.

Segue TAV. 144 — CONDANNATI SECONDO IL DELITTO, LA CONTINUAZIONE, IL TENTATIVO E IL CONCORSO DI PERSONE

Anno 1958

N. d'ordine	DELITTI	CONSUMATO					TENTATO					TOTALE
		Semplice		Continuato		Totale	Semplice		Continuato		Totale	
		da solo	in concorso	da solo	in concorso		da solo	in concorso	da solo	in concorso		
1 a 47	Contro la persona.....	18.648	1.827	1.018	173	21.666	447	33	45	3	528	22.194
1 a 10	CONTRO LA VITA.....	2.206	147	62	16	2.431	126	7	12	2	147	2.578
1	Strage.....	—	—	—	—	—	—	—	—	—	—	—
2,3,5,8	Omicidio volontario.....	146	68	16	12	242	126	7	12	2	147	389
4	Infanticidio per causa di onore.....	27	7	1	—	35	—	—	—	—	—	35
6,7	Omicidio preterintenzionale.....	43	3	—	—	46	—	—	—	—	—	46
9,10	Omicidio colposo.....	1.990	69	45	4	2.108	—	—	—	—	—	2.108
11 a 45	CONTRO L'INCOLUMITÀ E LA LIBERTÀ INDIVIDUALE.....	15.248	1.479	817	140	17.684	319	26	32	1	378	18.062
11	Percosse.....	441	88	20	1	550	10	—	—	—	10	560
12 a 14	Lesioni personali volontarie.....	6.528	886	432	52	7.898	140	7	13	1	161	8.059
15 a 17	Lesioni personali colpose.....	5.646	117	167	12	5.942	—	—	—	—	—	5.942
18 a 22	Rissa, abbandono d'incapace, ecc.....	1.066	68	2	1	1.137	5	—	1	—	6	1.143
23 a 45	Violenza privata, minaccia, ecc.....	1.567	320	196	74	2.157	164	19	18	—	201	2.358
46,47	INGIURIE E DIFFAMAZIONI.....	1.194	201	139	17	1.551	2	—	1	—	3	1.554
48 a 89	Contro la famiglia, la moralità e il buon costume.....	3.506	447	567	84	4.604	127	12	9	6	154	4.758
48 a 61	CONTRO LA FAMIGLIA.....	2.336	118	87	7	2.548	9	1	—	1	11	2.559
51	Violazione obblighi assistenza familiare.....	1.585	36	26	1	1.648	3	—	—	—	3	1.651
52	Maltrattamenti in famiglia.....	337	14	41	—	392	—	1	—	1	2	394
(a)	Adulterio, bigamia, ecc.....	414	68	20	6	508	6	—	—	—	6	514
62 a 78	CONTRO LA MORALITÀ E IL BUON COSTUME.....	1.116	295	476	76	1.963	113	8	9	1	131	2.094
62	Violenza carnale.....	85	12	91	14	202	65	—	6	—	71	273
63	Atti di libidine violenti.....	222	2	152	4	380	34	—	2	1	37	417
64	Atti osceni.....	561	240	172	45	1.018	—	—	—	—	—	1.018
65 a 78	Corruzione di minorenni, ecc.....	248	41	61	13	363	14	8	1	—	23	386
79 a 89	CONTRO LA SANITÀ DELLA STIRPE.....	54	34	4	1	93	5	3	—	4	12	105
90 a 118	Contro il patrimonio.....	15.691	4.463	4.234	1.474	25.862	1.143	409	144	65	1.761	27.623
90 a 93	FURTO.....	9.579	3.080	2.623	1.074	16.356	916	291	89	48	1.344	17.700
90 a 92	Furto semplice.....	5.766	1.368	1.040	197	8.371	269	64	15	4	352	8.723
93	Furto aggravato.....	3.813	1.712	1.583	877	7.985	647	227	74	44	992	8.977
94 a 109	RAPINA E DANNI.....	2.371	694	310	143	3.518	139	78	27	14	258	3.776
94 a 97	Rapina, estorsione, sequestro di persona.....	166	256	56	74	552	135	77	24	14	250	802
98 a 109	Danni a cose, animali, terreni, ecc.....	2.205	438	254	69	2.966	4	1	3	—	8	2.974
110 a 118	TRUFFA ED ALTRE FRODI.....	3.741	689	1.201	257	5.988	88	40	28	3	159	6.147
110	Truffa.....	1.224	357	688	188	2.457	84	39	28	3	154	2.611
111	Appropriazione indebita.....	1.098	108	294	16	1.516	2	1	—	—	3	1.519
112	Ricettazione.....	834	103	248	38	1.223	1	—	—	—	1	1.224
113 a 118	Insolvenza fraudolenta, ecc.....	585	121	71	15	792	1	—	—	—	1	793
119 a 212	Contro l'economia e la fede pubblica.....	5.025	289	549	99	5.962	44	2	2	—	48	6.010
119 a 134	CONTRO L'ECONOMIA PUBBLICA, L'INDUSTRIA E IL COMMERCIO.....	2.970	90	44	9	3.113	34	2	—	—	36	3.149
119	Frode nell'esercizio del commercio.....	600	34	26	5	665	29	2	—	—	31	696
120	Vendita sostanze alimentari non genuine.....	2.292	28	15	2	2.337	5	—	—	—	5	2.342
121 a 134	Arbitraria invasione di aziende, ecc.....	78	28	3	2	111	—	—	—	—	—	111
135 a 162	CONTRO L'INCOLUMITÀ PUBBLICA.....	351	25	11	—	387	2	—	1	—	3	390
163 a 212	CONTRO LA FEDE PUBBLICA.....	1.704	174	494	90	2.462	8	—	1	—	9	2.471
163 a 174	Falsità in monete.....	74	20	9	14	117	3	—	—	—	3	120
175 a 182	Falsità in sigilli.....	231	5	5	2	243	—	—	—	—	—	243
183 a 212	Falsità in atti e persone.....	1.399	149	480	74	2.102	5	—	1	—	6	2.108
213 a 373	Contro lo Stato, le altre istituzioni sociali e l'ordine pubblico.....	13.546	777	724	84	15.131	49	11	3	—	63	15.194
213 a 276	CONTRO LA PERSONALITÀ DELLO STATO.....	32	9	2	—	43	—	—	—	—	—	43
277 a 318	CONTRO LA PUBBLICA AMMINISTRAZIONE.....	12.509	634	664	71	13.878	29	6	3	—	38	13.916
277 a 285	Violenza, resistenza, oltraggio.....	2.764	259	318	24	3.365	2	1	1	—	4	3.369
286 a 294	Peculato, malversazione, ecc.....	62	8	81	16	167	2	—	—	—	2	169
295 a 318	Omissione atti di ufficio, ecc.....	9.683	367	265	31	10.345	25	5	2	—	32	10.378
319 a 354	CONTRO L'AMMINISTRAZIONE DELLA GIUSTIZIA.....	961	122	55	13	1.151	20	5	—	—	25	1.176
355 a 366	CONTRO IL SENTIMENTO RELIGIOSO, ECC.....	18	11	2	—	31	—	—	—	—	—	31
367 a 373	CONTRO L'ORDINE PUBBLICO.....	26	1	1	—	28	—	—	—	—	—	28
	TOTALE.....	56.416	7.803	7.092	1.914	73.225	1.810	467	203	74	2.554	75.779

(a) Numeri 48 a 50, 53 a 61.

TAV. 145 — CONDANNATI SECONDO IL DELITTO, LA QUANTITÀ DELLA PENA INFLITTA E IL SESSO

Anno 1957

A — CONDANNATI ALLA SOLA MULTA

N. d'ordine (a)	DELITTI	IMPORTO DELLA MULTA - Migliaia di lire														TOTALE	
		fino a 1		1-3		3-5		5-10		10-15		15-50		oltre 50		MF	F
		MF	F	MF	F	MF	F	MF	F	MF	F	MF	F	MF	F		
1 a 47	Contro la persona	125	51	685	286	812	304	1.358	418	923	143	5.062	321	409	13	9.374	1.536
1 a 10	CONTRO LA VITA	—	—	—	—	—	—	—	—	—	—	—	—	—	—	—	—
11 a 45	CONTRO L'INCOLUMITÀ E LA LIBERTÀ INDIVIDUALE	99	36	487	175	484	121	844	138	699	36	4.659	146	391	8	7.663	660
11 a 17	PERCOSSE, LESIONI PERSONALI	37	17	176	69	321	80	722	108	682	35	4.632	143	391	8	6.961	460
11	Percosse	26	16	110	59	131	63	182	80	50	13	62	21	—	—	561	252
12 a 14	Lesioni personali volontarie	—	—	—	—	—	—	—	—	—	—	—	—	—	—	—	—
15 a 17	Lesioni personali colpose	11	1	66	10	190	17	540	28	632	22	4.570	122	391	8	6.400	208
18 a 22	RISSA, ABBANDONO D'INCAPACE, ECC.	17	3	109	32	52	18	65	14	9	—	19	1	—	—	271	68
18	Rissa	17	3	98	32	40	18	50	14	6	—	6	1	—	—	217	68
19	Abbandono di persone minori o incapaci	—	—	—	—	—	—	—	—	—	—	—	—	—	—	—	—
20 a 22	Altri	—	—	11	—	12	—	15	—	3	—	13	—	—	—	54	—
23 a 45	VIOLENZA PRIVATA, MINACCIA, ECC.	45	16	202	74	111	23	57	16	8	1	8	2	—	—	431	132
23	Violenza privata	—	—	—	—	—	—	—	—	—	—	—	—	—	—	—	—
24	Minaccia	45	16	201	73	111	23	56	15	7	1	7	2	—	—	427	130
25	Sequestro di persona	—	—	—	—	—	—	—	—	—	—	—	—	—	—	—	—
26	Violazione di domicilio	—	—	—	—	—	—	—	—	—	—	—	—	—	—	—	—
27 a 45	Altri	—	—	1	1	—	—	1	1	1	—	1	—	—	—	4	2
46,47	INGIURIE E DIFFAMAZIONI	26	15	198	111	328	183	514	280	224	107	403	175	18	5	1.711	876
46	Ingiuria	25	15	186	105	294	165	451	249	183	84	289	129	10	2	1.438	749
47	Diffamazione	1	—	12	6	34	18	63	31	41	23	114	46	8	3	273	127
48 a 89	Contro la famiglia, la moralità e il buon costume	1	—	22	5	32	12	409	209	87	27	177	87	9	7	737	347
48 a 61	CONTRO LA FAMIGLIA	1	—	3	2	19	10	393	208	84	27	172	86	9	7	681	340
48 a 50	(Cfr. Tav. 143)	—	—	—	—	—	—	—	—	—	—	—	—	—	—	—	—
51	Violazione obblighi assistenza familiare ..	1	—	3	2	19	10	393	208	84	27	172	86	9	7	681	340
52 a 61	(Cfr. Tav. 143)	—	—	—	—	—	—	—	—	—	—	—	—	—	—	—	—
62 a 78	CONTRO LA MORALITÀ E IL BUON COSTUME	—	—	18	3	13	2	16	1	3	—	5	1	—	—	55	7
62,63	(Cfr. Tav. 143)	—	—	—	—	—	—	—	—	—	—	—	—	—	—	—	—
64	Atti osceni	—	—	18	3	13	2	16	1	3	—	5	1	—	—	55	7
65 a 78	(Cfr. Tav. 143)	—	—	—	—	—	—	—	—	—	—	—	—	—	—	—	—
79 a 89	CONTRO LA SANITÀ DELLA STIRPE	—	—	1	—	—	—	—	—	—	—	—	—	—	—	—	1
79 a 87	(Cfr. Tav. 143)	—	—	—	—	—	—	—	—	—	—	—	—	—	—	—	—
88	Incitamento a pratiche contro la procreazione	—	—	1	—	—	—	—	—	—	—	—	—	—	—	—	1
89	Contagio di sifilide o di blenorragia	—	—	—	—	—	—	—	—	—	—	—	—	—	—	—	—
90 a 118	Contro il patrimonio	78	10	482	49	339	30	493	1	113	17	295	61	6	—	1.806	238
90 a 93	FURTO	2	2	9	2	17	1	4	3	8	4	2	1	—	—	42	13
90 a 92	Furto semplice	2	2	9	2	17	1	4	3	8	4	2	1	—	—	42	13
93	Furto aggravato	—	—	—	—	—	—	—	—	—	—	—	—	—	—	—	—
94 a 109	RAPINA E DANNI	66	6	451	43	285	19	381	43	66	6	65	9	—	—	1.314	126
94 a 97	RAPINA, ESTORSIONE, SEQUESTRO DI PERSONA	—	—	—	—	—	—	—	—	—	—	—	—	—	—	—	—
98 a 109	DANNI A COSE, ANIMALI, TERRENI, ECC.	66	6	451	43	285	19	381	43	66	6	65	9	—	—	1.314	126
98	Invasione di terreni o edifici	—	—	—	—	11	6	123	26	10	3	17	1	—	—	161	36
99,100	Danneggiamento	2	—	26	7	25	6	30	11	12	3	17	6	—	—	112	33
101 a 103	Introduzione di animali nel fondo altrui ..	61	5	412	34	238	5	220	5	43	—	27	1	—	—	1.001	50
104 a 109	Altri	3	1	13	2	11	2	8	1	1	—	4	1	—	—	40	7
110 a 118	TRUFFA ED ALTRE FRODI	10	2	22	4	37	10	108	25	39	7	228	51	6	—	450	99
110 a 112	(Cfr. Tav. 143)	—	—	—	—	—	—	—	—	—	—	—	—	—	—	—	—
113	Insolvenza fraudolenta	10	2	15	3	28	6	101	23	37	7	227	50	6	—	424	91
114 a 118	Altri	—	—	7	1	9	4	7	2	2	—	1	1	—	—	26	8

(a) Cfr. Tav. 143 per i singoli numeri d'ordine.

Segue TAV. 145 — CONDANNATI SECONDO IL DELITTO, LA QUANTITÀ DELLA PENA INFLITTA E IL SESSO

Anno 1957

Segue A — CONDANNATI ALLA SOLA MULTA

N. d'ordine	DELITTI	IMPORTO DELLA MULTA - Migliaia di lire														TOTALE	
		fino a 1		1-3		3-5		5-10		10-15		15-50		oltre 50		MF	F
		MF	F	MF	F	MF	F	MF	F	MF	F	MF	F	MF	F		
119 a 212	Contro l'economia e la fede pubblica	79	15	542	117	1.345	388	1.816	487	379	92	1.645	385	92	10	5.898	1.494
119 a 134	CONTRO L'ECONOMIA PUBBLICA, L'INDUSTRIA E IL COMMERCIO	26	5	305	83	1.070	338	1.439	439	300	80	908	203	86	9	4.134	1.157
119	Frode nell'esercizio del commercio	8	—	70	12	182	48	219	58	61	11	252	38	45	2	837	169
120	Vendita sostanze alimentari non genuine	13	4	223	70	867	286	1.177	378	233	69	576	161	40	7	3.129	975
121	Arbitraria invasione di aziende, ecc.	—	—	—	—	—	—	—	—	—	—	—	—	—	—	—	—
122	Inosservanza norme rapporti di lavoro, ecc.	3	—	9	1	15	2	27	1	5	—	53	—	—	—	112	4
123 a 134	Altri	2	1	3	—	6	2	16	2	1	—	27	4	1	—	56	9
135 a 162	CONTRO L'INCOLUMITÀ PUBBLICA	1	—	3	—	1	—	51	—	4	—	7	—	—	—	67	—
135 a 139	(Cfr. Tav. 143)	—	—	—	—	—	—	—	—	—	—	—	—	—	—	—	—
140 a 162	Altri	1	—	3	—	1	—	51	—	4	—	7	—	—	—	67	—
163 a 212	CONTRO LA FEDE PUBBLICA	52	10	234	34	274	50	326	48	75	12	730	182	6	1	1.697	337
163 a 174	FALSITÀ IN MONETE	13	6	15	3	17	5	13	1	4	—	2	—	—	—	64	15
163, 164	(Cfr. Tav. 143)	—	—	—	—	—	—	—	—	—	—	—	—	—	—	—	—
165	Spesdita di monete falsificate ricevute in buona fede	13	6	14	3	14	5	11	1	4	—	1	—	—	—	57	15
166 a 174	Altri	—	—	1	—	3	—	2	—	—	—	1	—	—	—	7	—
175 a 182	FALSITÀ IN SIGILLI	6	—	89	14	46	12	56	7	12	5	606	169	1	—	816	207
175	Uso di misure, ecc. con falsa impronta	6	—	89	14	46	12	56	7	12	5	606	169	1	—	816	207
176 a 182	Altri	—	—	—	—	—	—	—	—	—	—	—	—	—	—	—	—
183 a 212	FALSITÀ IN ATTI E PERSONE	33	4	130	17	211	33	257	40	59	7	122	13	5	1	817	115
183 a 187	(Cfr. Tav. 143)	—	—	—	—	—	—	—	—	—	—	—	—	—	—	—	—
188	Falsità ideologica in certificati commessa da persone esercenti un servizio di pubblica necessità	—	—	1	—	4	3	3	1	3	—	2	1	—	—	13	5
189 a 192	(Cfr. Tav. 143)	—	—	—	—	—	—	—	—	—	—	—	—	—	—	—	—
193	Uso di atto falso	—	—	—	—	—	—	1	—	—	—	—	—	—	—	1	—
211	Falsa attestazione o dichiarazione a un pubblico ufficiale sulla identità, ecc.	—	—	—	—	—	—	—	—	—	—	—	—	—	—	—	—
212	False dichiarazioni sulla identità, ecc. propria o di altri	33	4	128	17	205	30	197	35	43	6	86	11	4	1	696	104
194 a 210	Altri	—	—	1	—	2	—	56	4	13	1	34	1	1	—	107	6
213 a 373	Contro lo Stato, le altre istituzioni sociali e l'ordine pubblico	158	79	1533	874	1.978	1.034	3.333	1.697	730	285	1.513	635	57	20	9.302	4.624
213 a 276	CONTRO LA PERSONALITÀ DELLO STATO	—	—	—	—	—	—	1	—	—	—	—	—	—	—	1	—
213 a 247	(Cfr. Tav. 143)	—	—	—	—	—	—	—	—	—	—	—	—	—	—	—	—
248	Illecita partecipazione ad associazioni aventi carattere internazionale	—	—	—	—	—	—	1	—	—	—	—	—	—	—	1	—
249 a 276	(Cfr. Tav. 143)	—	—	—	—	—	—	—	—	—	—	—	—	—	—	—	—
277 a 318	CONTRO LA PUBBLICA AMMINISTRAZIONE	148	73	1491	858	1.898	1.018	3.212	1.661	703	278	1.460	626	57	20	8.969	4.534
277 a 285	VIOLENZA, RESISTENZA, OLTRAGGIO	—	—	—	—	—	—	1	—	—	—	—	—	—	—	1	—
286 a 294	PECULATO, MALVERSAZIONE, ECC.	—	—	—	—	—	—	—	—	—	—	—	—	—	—	—	—
295 a 318	OMISSIONE ATTI DI UFFICIO, ECC.	148	73	1491	858	1.898	1.018	3.211	1.661	703	278	1.460	626	57	20	8.968	4.534
295	Omissione o rifiuto di atti di ufficio ..	85	52	1149	725	1.425	829	2.088	1.246	334	169	730	430	38	20	5.849	3.471
296	Sottrazione, ecc. di cose sottoposte a pignoramento, ecc.	43	13	262	92	368	127	849	268	287	68	563	159	7	—	2.379	727
297	Abusivo esercizio di una professione ..	—	—	—	—	4	2	79	27	25	7	110	11	11	—	229	47
298 a 318	Altri	20	8	80	41	101	60	195	120	57	34	57	26	1	—	511	289
319 a 354	CONTRO L'AMMINISTRAZIONE DELLA GIUSTIZIA (Cfr. Tav. 143)	10	6	40	16	79	16	116	36	27	7	53	9	—	—	325	90
319 a 321	Favoreggiamento personale	2	1	4	—	10	—	4	1	—	—	1	—	—	—	21	2
322	Favoreggiamento reale	—	—	—	—	—	—	1	1	—	—	—	—	—	—	1	1
323	Evasione	—	—	—	—	—	—	—	—	—	—	—	—	—	—	—	—
324	Esercizio arbitrario delle proprie ragioni con violenza sulle cose	8	5	27	11	64	16	91	24	19	6	28	8	—	—	237	70
325	Esercizio arbitrario delle proprie ragioni con violenza alle persone	—	—	—	—	—	—	—	—	—	—	—	—	—	—	—	—
326	Altri	—	—	9	5	5	—	20	10	8	1	24	1	—	—	66	17
€27 a 354	CONTRO IL SENTIMENTO RELIGIOSO, ECC.	—	—	—	—	—	—	—	—	—	—	—	—	—	—	—	—
355 a 366	CONTRO L'ORDINE PUBBLICO	—	—	2	—	1	—	4	—	—	—	—	—	—	—	7	—
367 a 373	Istigazione a delinquere	—	—	2	—	1	—	4	—	—	—	—	—	—	—	7	—
367	(Cfr. Tav. 143)	—	—	—	—	—	—	—	—	—	—	—	—	—	—	—	—
368 a 373	Altri	—	—	—	—	—	—	—	—	—	—	—	—	—	—	—	—
TOTALE		441	165	3284	1331	4.506	1.768	7.409	2.882	2.232	564	8.692	1489	573	50	27117	8.239

Segue TAV. 145 — CONDANNATI SECONDO IL DELITTO, LA QUANTITÀ DELLA PENA INFLITTA E IL SESSO

Anno 1957

B — CONDANNATI ALLA RECLUSIONE (a)

N. d'ordine	DELITTI	MESI				ANNI							TOTALE
		fino a 1	1-3	3-6	6-12	1-2	2-3	3-5	5-10	10-15	15-24	24-30 (b)	
MASCHI E FEMMINE													
1 a 47	Contro la persona	1.482	7.015	3.787	1.171	311	185	165	123	55	89	47	14.430
1 a 10	CONTRO LA VITA	—	204	1.454	447	80	83	109	112	55	89	47	2.680
1	Strage	—	—	—	—	—	—	—	—	—	—	—	—
2,5,8	Omicidio volontario	—	—	—	—	16	32	53	59	34	60	20	274
3	Omicidio volontario aggravato	—	—	—	—	—	8	15	23	21	29	26	122
4	Infanticidio per causa di onore	—	—	—	—	7	13	12	3	—	—	—	35
6,7	Omicidio preterintenzionale	—	—	—	—	—	13	18	22	—	—	1	54
9,10	Omicidio colposo	—	204	1.454	447	57	17	11	5	—	—	—	2.195
11 a 45	CONTRO L'INCOLUMITÀ E LA LIBERTÀ INDIVIDUALE	1.408	6.780	2.321	721	231	102	56	11	—	—	—	11.630
11 a 17	PERCOSSE, LESIONI PERSONALI	302	5.767	1.802	429	190	91	48	9	—	—	—	8.638
11	Percosse	24	5	1	—	—	—	—	—	—	—	—	30
12 a 14	Lesioni personali volontarie	102	5.554	1.739	413	187	84	48	9	—	—	—	8.136
15 a 17	Lesioni personali colpose	176	208	62	16	3	7	—	—	—	—	—	472
18 a 22	RISSA, ABBANDONO D'INCAPACE, ECC.	7	565	231	46	6	2	—	—	—	—	—	857
18	Rissa	—	563	222	39	6	1	—	—	—	—	—	831
19	Abbandono di persone minori o incapaci	—	—	9	6	—	1	—	—	—	—	—	16
20 a 22	Altri	7	2	—	1	—	—	—	—	—	—	—	10
23 a 45	VIOLENZA PRIVATA, MINACCIA, ECC.	1.099	448	288	246	35	9	8	2	—	—	—	2.135
23	Violenza privata	208	166	169	89	9	4	1	1	—	—	—	647
24	Minaccia	806	239	69	17	1	—	—	—	—	—	—	1.132
25	Sequestro di persona	—	3	8	31	6	1	4	—	—	—	—	53
26	Violazione di domicilio	84	39	37	105	19	3	2	1	—	—	—	290
27 a 45	Altri	1	1	5	4	—	1	1	—	—	—	—	13
46,47	INGIURIE E DIFFAMAZIONI	74	31	12	3	—	—	—	—	—	—	—	120
46	Ingiuria	61	22	7	1	—	—	—	—	—	—	—	91
47	Diffamazione	13	9	5	2	—	—	—	—	—	—	—	29
48 a 89	Contro la famiglia, la moralità e il buon costume	591	1.087	578	846	463	244	202	55	6	—	—	4.072
48 a 61	CONTRO LA FAMIGLIA	589	504	253	436	122	27	25	1	2	—	—	1.959
48	Bigamia	—	—	—	23	9	2	—	—	—	—	—	34
49	Adulterio	52	80	63	14	—	—	—	—	—	—	—	209
50	Concubinato	33	26	17	8	2	—	—	—	—	—	—	86
51	Violazione obblighi assistenza familiare	447	340	147	50	5	—	—	—	—	—	—	989
52	Maltrattamenti in famiglia	—	—	—	315	98	10	4	1	2	—	—	430
53 a 61	Altri	57	58	26	26	8	15	21	—	—	—	—	211
62 a 78	CONTRO LA MORALITÀ E IL BUON COSTUME	2	583	325	355	294	204	158	53	4	—	—	1.978
62	Violenza carnale	—	—	2	75	50	79	78	43	4	—	—	331
63	Atti di libidine violenti	—	—	6	85	177	84	49	6	—	—	—	407
64	Atti osceni	2	546	231	49	8	—	—	—	—	—	—	836
65	Ratto a fine di matrimonio	—	—	9	21	5	—	—	—	—	—	—	35
66	Ratto a fine di libidine	—	—	—	—	2	5	1	2	—	—	—	10
67	Corruzione di minorenni	—	1	36	101	17	1	—	—	—	—	—	156
68	Istigazione alla prostituzione, ecc.	—	—	23	18	3	1	3	—	—	—	—	48
69	Sfruttamento di prostitute	—	—	—	—	29	29	16	1	—	—	—	75
70 a 78	Altri	—	36	18	6	3	5	11	1	—	—	—	80
79 a 89	CONTRO LA SANITÀ DELLA STIRPE	—	—	—	55	47	13	19	1	—	—	—	135
79,80	Aborto di donna non consenziente	—	—	—	—	1	—	—	—	—	—	—	1
81,82	Aborto di donna consenziente	—	—	—	45	45	12	17	1	—	—	—	120
83	Aborto procuratosi dalla donna	—	—	—	10	—	—	—	—	—	—	—	10
84 a 89	Altri	—	—	—	—	1	1	2	—	—	—	—	4

(a) Sola o congiunta alla multa. — (b) A 30 anni di reclusione sono stati condannati 45 individui (44 maschi e 1 femmina).

Segue TAV. 145 — CONDANNATI SECONDO IL DELITTO, LA QUANTITÀ DELLA PENA INFLITTA
E IL SESSO

Anno 1957

Segue B — CONDANNATI ALLA RECLUSIONE

N. d'ordine	DELITTI	MESI				ANNI						TOTALE	
		fino a 1	1-3	3-6	6-12	1-2	2-3	3-5	5-10	10-15	15-24		24-30
MASCHI E FEMMINE													
90 a 118	Contro il patrimonio.....	8.167	3.859	5.588	5.113	2.046	741	546	157	55	28	21	26.321
90 a 93	FURTO	6.021	2.246	3.806	3.490	1.462	566	375	59	9	—	—	18.034
90 a 92	Furto semplice.....	5.988	2.007	919	341	51	7	4	—	—	—	—	9.317
93	Furto aggravato.....	33	239	2.887	3.149	1.411	559	371	59	9	—	—	8.717
94 a 109	RAPINA E DANNI	1.198	385	162	203	217	109	144	94	45	28	21	2.606
94 a 97	RAPINA, ESTORSIONE, ECC.	—	—	13	156	208	109	142	94	45	28	21	816
94	Rapina	—	—	4	24	36	20	20	8	1	—	—	113
95	Rapina aggravata.....	—	—	—	43	114	67	97	68	27	9	2	427
96	Estorsione	—	—	9	89	58	22	23	11	6	1	—	219
97	Sequestro di persona a scopo di rapina, ecc.	—	—	—	—	—	—	2	7	11	18	19	57
98 a 109	DANNI A COSE, ANIMALI, TERRENI, ECC..	1.198	385	149	47	9	—	2	—	—	—	—	1.790
98	Invasione di terreni o edifici.....	74	45	5	—	2	—	—	—	—	—	—	126
99,100	Danneggiamento	10	66	102	31	5	—	1	—	—	—	—	215
101 a 103	Introduzione di animali nel fondo altrui	1.049	264	38	11	—	—	—	—	—	—	—	1.362
104 a 109	Altri	65	10	4	5	2	—	1	—	—	—	—	87
110 a 118	TRUFFA ED ALTRE FRODI	948	1.228	1.620	1.420	367	66	27	4	1	—	—	5.681
110	Truffa	—	293	934	1.015	244	39	15	—	—	—	—	2.540
111	Appropriazione indebita	676	492	295	126	13	2	1	—	—	—	—	1.605
112	Ricettazione	177	323	335	250	97	20	10	4	1	—	—	1.217
113	Insolvenza fraudolenta	81	97	39	15	—	—	—	—	—	—	—	232
114 a 118	Altri	14	23	17	14	13	5	1	—	—	—	—	87
119 a 212	Contro l'economia e la fede pubblica.....	167	163	559	612	220	78	27	3	—	—	—	1.829
119 a 134	CONTRO L'ECONOMIA PUBBLICA, L'INDUSTRIA E IL COMMERCIO.....	9	5	16	2	2	—	—	—	—	—	—	34
119	Frode nell'esercizio del commercio.....	1	3	—	—	1	—	—	—	—	—	—	5
120	Vendita sostanze alimentari non genuine	8	1	2	1	—	—	—	—	—	—	—	12
121	Arbitraria invasione di aziende, ecc.....	—	—	12	—	1	—	—	—	—	—	—	13
122	Inosservanza norme rapporti di lavoro, ecc.	—	—	—	—	—	—	—	—	—	—	—	—
123 a 134	Altri	—	1	2	1	—	—	—	—	—	—	—	4
135 a 162	CONTRO L'INCOLUMITÀ PUBBLICA	17	26	104	154	22	8	5	1	—	—	—	337
135	Incendio	—	—	—	1	9	2	3	—	—	—	—	15
136	Danneggiamento seguito da incendio...	—	—	16	11	4	—	—	—	—	—	—	31
137	Attentati alla sicurezza dei trasporti...	—	3	—	3	—	1	—	—	—	—	—	7
138	Commercio sostanze alimentari nocive..	—	4	16	4	—	—	—	—	—	—	—	24
139	Delitti colposi di danno	—	—	50	119	7	1	—	—	—	—	—	177
140 a 162	Altri	17	19	22	16	2	4	2	1	—	—	—	83
163 a 212	CONTRO LA FEDE PUBBLICA	141	132	439	456	196	70	22	2	—	—	—	1.458
163 a 174	FALSITÀ IN MONETE	4	2	3	8	19	13	3	—	—	—	—	52
163	Falsificazione di monete, spendita, ecc.	—	—	—	—	—	8	2	—	—	—	—	10
164	Spendita, ecc., senza concerto, ecc.....	—	—	—	6	17	5	—	—	—	—	—	28
165	Spendita di monete falsificate, ecc....	1	1	1	—	—	—	—	—	—	—	—	3
166 a 174	Altri	3	1	2	2	2	—	1	—	—	—	—	11
175 a 182	FALSITÀ IN SIGILLI	6	7	4	15	3	—	—	—	—	—	—	35
175	Uso di misure, ecc., con falsa impronta	—	1	—	1	—	—	—	—	—	—	—	2
176 a 182	Altri	6	6	4	14	3	—	—	—	—	—	—	33
183 a 212	FALSITÀ IN ATTI E PERSONE	131	123	432	433	174	57	19	2	—	—	—	1.371
183 a 185	Falsità materiale commessa dal pubblico ufficiale.....	—	—	1	15	8	5	6	2	—	—	—	37
186,187	Falsità ideologica commessa dal pubblico ufficiale.....	—	—	3	14	11	6	3	—	—	—	—	37

Segue Tav. 145 — CONDANNATI SECONDO IL DELITTO, LA QUANTITÀ DELLA PENA INFLITTA
E IL SESSO

Anno 1957

Segue B — CONDANNATI ALLA RECLUSIONE

N. d'or- dine	DELITTI	MESI			ANNI							TOTALE			
		fino a 1	1-3	3-6	6-12	1-2	2-3	3-5	5-10	10-15	15-24		24-30		
188	Falsità ideologica in certificati, ecc....	3	—	—	—	—	—	—	—	—	—	—	—	—	3
89 a 191	Falsità materiale commessa dal privato	—	43	71	34	15	6	4	—	—	—	—	—	—	173
192	Falsità ideologica commessa dal privato, ecc.	14	8	1	1	—	—	—	—	—	—	—	—	—	24
193	Uso di atto falso.....	—	7	7	4	1	—	—	—	—	—	—	—	—	19
211	Falsa attestazione o dichiarazione a un pubblico ufficiale.....	58	20	9	19	12	2	—	—	—	—	—	—	—	120
212	False dichiarazioni sulla identità, ecc. propria o di altri.	31	22	7	—	—	—	—	—	—	—	—	—	—	60
194 a 210	Altri	25	23	333	346	127	38	6	—	—	—	—	—	—	898
213 a 373	Contro lo Stato, le altre istituzioni sociali e l'ordine pubblico	353	1.506	3.006	1.570	371	124	46	12	2	2	—	—	—	6.992
213 a 276	CONTRO LA PERSONALITÀ DELLO STATO....	—	—	19	17	3	6	—	—	—	—	—	—	—	45
213	Istigazione di militari a disobbedire, ecc.	—	—	5	1	—	—	—	—	—	—	—	—	—	6
214	Offesa all'onore o al prestigio del Presidente della Repubblica	—	—	1	1	2	—	—	—	—	—	—	—	—	4
215	Vilipendio della Repubblica, ecc.	—	—	13	3	—	—	—	—	—	—	—	—	—	16
216 a 276	Altri	—	—	—	12	1	6	—	—	—	—	—	—	—	19
277 a 318	CONTRO LA PUBBLICA AMMINISTRAZIONE....	156	1.426	2.749	1.190	230	78	31	6	—	—	—	—	—	5.866
277 a 285	VIOLENZA, RESISTENZA, OLTRAGGIO	34	117	2.279	1.072	121	6	8	3	—	—	—	—	—	3.640
277	Violenza o minaccia a un pubblico ufficiale	18	6	96	41	4	1	—	—	—	—	—	—	—	166
278	Resistenza a un pubblico ufficiale.....	—	15	498	398	86	5	8	3	—	—	—	—	—	1.013
279	Oltraggio a un pubblico ufficiale.....	—	56	1.641	609	25	—	—	—	—	—	—	—	—	2.331
280 a 285	Altri	16	40	44	24	6	—	—	—	—	—	—	—	—	130
286 a 294	PECULATO, MALVERSAZIONE, ECC.	—	2	8	74	85	53	18	2	—	—	—	—	—	242
286, 287	Peculato	—	—	—	23	30	32	10	2	—	—	—	—	—	97
288	Malversazione a danno di privati.....	—	—	—	13	26	12	3	—	—	—	—	—	—	54
289	Concussione.....	—	—	—	1	10	4	4	—	—	—	—	—	—	19
290 a 292	Corruzione	—	1	5	7	8	5	—	—	—	—	—	—	—	26
293, 294	Istigazione alla corruzione, ecc.	—	1	3	30	11	—	1	—	—	—	—	—	—	46
295 a 318	OMISSIONE ATTI DI UFFICIO, ECC.....	122	1.307	462	44	24	19	5	1	—	—	—	—	—	1.984
295	Omissione o rifiuto di atti di ufficio.	44	29	9	1	—	—	—	—	—	—	—	—	—	83
296	Sottrazione, ecc. di cose sottoposte a pignoramento	56	1.260	428	24	1	2	—	—	—	—	—	—	—	1.771
297	Abusivo esercizio di una professione.	4	3	1	—	—	—	—	—	—	—	—	—	—	8
298 a 318	Altri	18	15	24	19	23	17	5	1	—	—	—	—	—	122
319 a 354	CONTRO L'AMMINISTRAZIONE DELLA GIUSTIZIA	191	75	228	337	136	35	11	2	—	—	—	—	—	1.015
319	Simulazione di reato	—	—	21	192	10	2	—	—	—	—	—	—	—	225
320	Calunnia.....	—	—	—	64	115	31	11	2	—	—	—	—	—	223
321	Falsa testimonianza	—	5	132	29	4	—	—	—	—	—	—	—	—	170
322	Favoreggiamento personale.....	19	18	9	7	—	—	—	—	—	—	—	—	—	53
323	Favoreggiamento reale.....	29	17	28	8	1	—	—	—	—	—	—	—	—	83
324	Evasione	13	18	7	5	—	—	—	—	—	—	—	—	—	43
325	Esercizio arbitrario delle proprie ragioni con violenza sulle cose.....	—	—	—	—	—	—	—	—	—	—	—	—	—	—
326	Esercizio arbitrario delle proprie ragioni con violenza alle persone.....	127	12	1	5	—	—	—	—	—	—	—	—	—	145
327 a 354	Altri	3	5	30	27	6	2	—	—	—	—	—	—	—	73
355 a 366	CONTRO IL SENTIMENTO RELIGIOSO, ECC.....	4	5	6	12	2	1	2	—	—	—	—	—	—	32
355	Turbamento di funzioni religiose, ecc....	2	1	2	—	—	—	—	—	—	—	—	—	—	5
356	Occultamento di cadavere	1	2	—	2	—	—	—	—	—	—	—	—	—	5
357 a 366	Altri	1	2	4	10	2	1	2	—	—	—	—	—	—	22
367 a 373	CONTRO L'ORDINE PUBBLICO	2	—	4	14	—	4	2	4	2	2	—	—	—	34
367	Istigazione a delinquere.....	1	—	1	7	—	—	—	—	—	—	—	—	—	9
368	Associazione per delinquere	—	—	—	3	—	4	2	4	2	2	—	—	—	17
369 a 373	Altri	1	—	3	4	—	—	—	—	—	—	—	—	—	8
	TOTALE....	10.760	13.630	13.518	9.312	3.411	1.372	986	350	118	119	68	—	—	53.644

Segue TAV. 145 — CONDANNATI SECONDO IL DELITTO, LA QUANTITÀ DELLA PENA INFLITTA E IL SESSO

Anno 1957

Segue B — CONDANNATI ALLA RECLUSIONE

N. d'ordine	DELITTI	MESI				ANNI							TOTALE
		fino a 1	1-3	3-6	6-12	1-2	2-3	3-5	5-10	10-15	15-24	24-30	
FEMMINE													
1 a 47	Contro la persona.....	335	2.039	533	109	45	41	25	16	9	5	2	3.159
1 a 10	CONTRO LA VITA.....	—	—	35	13	16	32	20	16	9	5	2	148
1	Strage.....	—	—	—	—	—	—	—	—	—	—	—	—
2,5,8	Omicidio volontario.....	—	—	—	—	7	13	7	8	3	2	—	40
3	Omicidio volontario aggravato.....	—	—	—	—	—	—	2	5	6	3	2	18
4	Infanticidio per causa di onore.....	—	—	—	—	7	13	11	2	—	—	—	33
6,7	Omicidio preterintenzionale.....	—	—	—	—	—	4	—	—	—	—	—	4
9,10	Omicidio colposo.....	—	—	35	13	2	2	—	1	—	—	—	53
11 a 45	CONTRO L'INCOLUMITÀ E LA LIBERTÀ INDIVIDUALE.....	308	2.026	495	95	29	9	5	—	—	—	—	2.967
11 a 17	PERCOSSE, LESIONI PERSONALI.....	50	1.755	365	46	22	8	4	—	—	—	—	2.250
11	Percosse.....	8	—	1	—	—	—	—	—	—	—	—	9
12 a 14	Lesioni personali volontarie.....	38	1.748	362	46	22	5	4	—	—	—	—	2.225
15 a 17	Lesioni personali colpose.....	4	7	2	—	—	3	—	—	—	—	—	16
18 a 22	RISSA, ABBANDONO D'INCAPACE, ECC.....	—	192	63	15	1	—	—	—	—	—	—	271
18 ¹	Rissa.....	—	192	54	8	1	—	—	—	—	—	—	255
19	Abbandono di persone minori o incapaci.....	—	—	9	6	—	—	—	—	—	—	—	15
20 a 22	Altri.....	—	—	—	1	—	—	—	—	—	—	—	1
23 a 45	VIOLENZA PRIVATA, MINACCIA, ECC.....	258	79	67	34	6	1	1	—	—	—	—	446
23	Violenza privata.....	69	38	47	8	—	—	—	—	—	—	—	162
24	Minaccia.....	144	30	10	3	—	—	—	—	—	—	—	187
25	Sequestro di persona.....	—	—	2	4	3	—	1	—	—	—	—	10
26	Violazione di domicilio.....	44	10	8	18	3	1	—	—	—	—	—	84
27 a 45	Altri.....	1	1	—	1	—	—	—	—	—	—	—	3
46,47	INGIURIE E DIFFAMAZIONI.....	27	13	3	1	—	—	—	—	—	—	—	44
46	Ingiuria.....	24	9	3	1	—	—	—	—	—	—	—	37
47	Diffamazione.....	3	4	—	—	—	—	—	—	—	—	—	7
48 a 89	Contro la famiglia, la moralità e il buon costume.....	137	279	164	136	58	25	35	1	—	—	—	835
48 a 61	CONTRO LA FAMIGLIA.....	136	128	85	55	8	10	12	—	—	—	—	434
48	Bigamia.....	—	—	—	3	1	1	—	—	—	—	—	5
49	Adulterio.....	29	37	38	9	—	—	—	—	—	—	—	113
50	Concubinato.....	23	17	9	2	—	—	—	—	—	—	—	51
51	Violazione obblighi assistenza familiare.....	70	61	35	6	2	—	—	—	—	—	—	174
52	Maltrattamenti in famiglia.....	—	—	—	26	2	—	—	—	—	—	—	28
53 a 61	Altri.....	14	13	3	9	3	9	12	—	—	—	—	63
62 a 78	CONTRO LA MORALITÀ E IL BUON COSTUME.....	1	151	79	32	13	3	10	—	—	—	—	289
62	Violenza carnale.....	—	—	—	—	—	—	3	—	—	—	—	3
63	Atti di libidine violenti.....	—	—	—	1	1	1	—	—	—	—	—	4
64	Atti osceni.....	1	145	56	8	2	—	—	—	—	—	—	212
65	Ratto a fine di matrimonio.....	—	—	1	6	—	—	—	—	—	—	—	7
66	Ratto a fine di libidine.....	—	—	—	—	1	1	—	—	—	—	—	2
67	Corruzione di minorenni.....	—	—	1	5	3	—	—	—	—	—	—	9
68	Istigazione alla prostituzione, ecc.....	—	—	18	12	2	—	3	—	—	—	—	35
69	Sfruttamento di prostitute.....	—	—	—	—	3	1	2	—	—	—	—	6
70 a 78	Altri.....	—	6	3	—	1	—	1	—	—	—	—	11
79 a 89	CONTRO LA SANITÀ DELLA STIRPE.....	—	—	—	49	37	12	13	1	—	—	—	112
79,80	Aborto di donna non consenziente.....	—	—	—	—	1	—	—	—	—	—	—	1
81,82	Aborto di donna consenziente.....	—	—	—	39	36	11	13	1	—	—	—	100
83	Aborto procuratosi dalla donna.....	—	—	—	10	—	—	—	—	—	—	—	10
84 a 89	Altri.....	—	—	—	—	—	1	—	—	—	—	—	1

Segue TAV. 145 — CONDANNATI SECONDO IL DELITTO, LA QUANTITÀ DELLA PENA INFLITTA E IL SESSO

Anno 1957

Segue B — CONDANNATI ALLA RECLUSIONE

N. d'ordine	DELITTI	MESI				ANNI						TOTALE	
		fino a 1	1-3	3-6	6-12	1-2	2-3	3-5	5-10	10-15	15-24		24-30
FEMMINE													
90 a 118	Contro il patrimonio	1.268	496	861	418	85	15	9	—	1	—	—	3.153
90 a 93	FURTO	1.008	296	650	283	47	10	3	—	—	—	—	2.297
90 a 92	Furto semplice	1.004	275	121	38	1	—	—	—	—	—	—	1.439
93	Furto aggravato	4	21	529	245	46	10	3	—	—	—	—	858
94 a 109	RAPINA E DANNI	87	16	14	10	9	2	5	—	1	—	—	144
94 a 97	RAPINA, ESTORSIONE, ECC.	—	—	1	9	8	2	5	—	1	—	—	26
94	Rapina	—	—	—	2	—	—	—	—	—	—	—	2
95	Rapina aggravata	—	—	—	—	3	1	4	—	—	—	—	8
96	Estorsione	—	—	1	7	5	1	1	—	—	—	—	15
97	Sequestro di persona a scopo di rapina, ecc.	—	—	—	—	—	—	—	—	1	—	—	1
98 a 109	DANNI A COSE, ANIMALI, TERRENI, ECC..	87	16	13	1	1	—	—	—	—	—	—	118
98	Invasione di terreni o edifici	23	3	—	—	—	—	—	—	—	—	—	26
99,100	Danneggiamento	—	9	12	—	1	—	—	—	—	—	—	22
101 a 103	Introduzione di animali nel fondo altrui	49	1	1	—	—	—	—	—	—	—	—	51
104 a 109	Altri	15	3	—	1	—	—	—	—	—	—	—	19
110 a 118	TRUFFA ED ALTRE FRODI	173	184	197	125	29	3	1	—	—	—	—	712
110	Truffa	—	40	107	100	19	—	1	—	—	—	—	267
111	Appropriazione indebita	103	62	33	6	1	—	—	—	—	—	—	205
112	Ricettazione	54	59	46	16	5	1	—	—	—	—	—	181
113	Insolvenza fraudolenta	13	16	6	—	—	—	—	—	—	—	—	35
114 a 118	Altri	3	7	5	3	4	2	—	—	—	—	—	24
119 a 212	Contro l'economia e la fede pubblica	36	26	114	111	16	6	1	—	—	—	—	310
119 a 134	CONTRO L'ECONOMIA PUBBLICA, L'INDUSTRIA E IL COMMERCIO	1	1	1	—	—	—	—	—	—	—	—	3
119	Frode nell'esercizio del commercio	—	1	—	—	—	—	—	—	—	—	—	1
120	Vendita sostanze alimentari non genuine	1	—	1	—	—	—	—	—	—	—	—	2
121	Arbitraria invasione di aziende, ecc.	—	—	—	—	—	—	—	—	—	—	—	—
122	Inosservanza norme rapporti di lavoro, ecc.	—	—	—	—	—	—	—	—	—	—	—	—
123 a 134	Altri	—	—	—	—	—	—	—	—	—	—	—	—
135 a 162	CONTRO L'INCOLUMITÀ PUBBLICA	3	5	21	23	2	—	—	—	—	—	—	54
135	Incendio	—	—	—	—	1	—	—	—	—	—	—	1
136	Danneggiamento seguito da incendio	—	—	2	3	—	—	—	—	—	—	—	5
137	Attentati alla sicurezza dei trasporti	—	—	—	—	—	—	—	—	—	—	—	—
138	Commercio sostanze alimentari nocive	—	—	4	—	—	—	—	—	—	—	—	4
139	Delitti colposi di danno	—	—	11	16	1	—	—	—	—	—	—	28
140 a 162	Altri	3	5	4	4	—	—	—	—	—	—	—	16
163 a 212	CONTRO LA FEDE PUBBLICA	32	20	92	88	14	6	1	—	—	—	—	253
163 a 174	FALSITÀ IN MONETE	1	—	—	—	2	—	—	—	—	—	—	3
163	Falsificazione di monete, spendita, ecc.	—	—	—	—	—	—	—	—	—	—	—	—
164	Spendita, ecc., senza concerto, ecc.	—	—	—	—	2	—	—	—	—	—	—	2
165	Spendita di monete falsificate, ecc.	—	—	—	—	—	—	—	—	—	—	—	—
166 a 174	Altri	1	—	—	—	—	—	—	—	—	—	—	1
175 a 182	FALSITÀ IN SIGILLI	—	1	1	—	1	—	—	—	—	—	—	3
175	Uso di misure, ecc., con falsa impronta	—	—	—	—	—	—	—	—	—	—	—	—
176 a 182	Altri	—	1	1	—	1	—	—	—	—	—	—	3
183 a 212	FALSITÀ IN ATTI E PERSONE	31	19	91	88	11	6	1	—	—	—	—	247
183 a 185	Falsità materiale commessa dal pubblico ufficiale	—	—	—	3	—	—	—	—	—	—	—	3
186, 187	Falsità ideologica commessa dal pubblico ufficiale	—	—	—	5	—	—	—	—	—	—	—	5
188	Falsità ideologica in certificati, ecc.	—	—	—	—	—	—	—	—	—	—	—	—
189 a 191	Falsità materiale commessa dal privato	—	3	10	7	—	1	—	—	—	—	—	21

Segue TAV. 145 — CONDANNATI SECONDO IL DELITTO, LA QUANTITÀ DELLA PENA INFLITTA E IL SESSO

Anno 1957

Segue B — CONDANNATI ALLA RECLUSIONE

N. d'ordine	DELITTI	MESI				ANNI						TOTALE	
		fino a 1	1-3	3-6	6-12	1-2	2-3	3-5	5-10	10-15	15-24		24-30
FEMMINE													
192	Falsità ideologica commessa dal privato, ecc.	3	2	1	1	—	—	—	—	—	—	—	7
193	Uso di atto falso.....	—	2	—	1	—	—	—	—	—	—	—	3
211	Falsa attestazione o dichiarazione a un pubblico ufficiale.....	19	4	—	5	4	—	—	—	—	—	—	32
212	False dichiarazioni sulla identità, ecc. propria o di altri.....	6	3	1	—	—	—	—	—	—	—	—	10
194 a 210	Altri.....	3	5	79	66	7	5	1	—	—	—	—	166
213 a 373	Contro lo Stato, le altre istituzioni sociali e l'ordine pubblico	120	678	694	221	51	11	5	1	—	—	—	1.781
213 a 276	CONTRO LA PERSONALITÀ DELLO STATO....	—	—	2	2	—	—	—	—	—	—	—	4
213	Istigazione di militari a disobbedire, ecc	—	—	—	—	—	—	—	—	—	—	—	—
214	Offesa all'onore o al prestigio del Presidente della Repubblica	—	—	1	—	—	—	—	—	—	—	—	1
215	Vilipendio della Repubblica, ecc.	—	—	1	—	—	—	—	—	—	—	—	1
216 a 276	Altri.....	—	—	—	2	—	—	—	—	—	—	—	2
277 a 318	CONTRO LA PUBBLICA AMMINISTRAZIONE...	55	651	628	137	24	7	2	—	—	—	—	1.504
277 a 285	VIOLENZA, RESISTENZA, OLTRAGGIO	7	23	354	120	15	—	—	—	—	—	—	519
277	Violenza o minaccia a un pubblico ufficiale	5	1	7	2	1	—	—	—	—	—	—	16
278	Resistenza a un pubblico ufficiale....	—	3	51	20	11	—	—	—	—	—	—	85
279	Oltraggio a un pubblico ufficiale.....	—	13	289	91	3	—	—	—	—	—	—	396
280 a 285	Altri.....	2	6	7	7	—	—	—	—	—	—	—	22
286 a 294	PECULATO, MALVERSAZIONE, ECC.	—	—	1	7	5	6	1	—	—	—	—	20
286, 287	Peculato.....	—	—	—	1	3	5	1	—	—	—	—	10
288	Malversazione a danno di privati....	—	—	2	1	1	—	—	—	—	—	—	4
289	Concussione.....	—	—	—	—	—	—	—	—	—	—	—	—
290 a 292	Corruzione	—	—	—	2	—	—	—	—	—	—	—	2
293, 294	Istigazione alla corruzione.....	—	—	1	2	1	—	—	—	—	—	—	4
295 a 318	OMMISSIONE ATTI DI UFFICIO, ECC.....	48	628	273	10	4	1	1	—	—	—	—	965
295	Omissione o rifiuto di atti di ufficio.	25	19	6	1	—	—	—	—	—	—	—	51
296	Sottrazione, ecc. di cose sottoposte a pignoramento	21	607	255	7	—	—	—	—	—	—	—	890
297	Abusivo esercizio di una professione.	—	—	—	—	—	—	—	—	—	—	—	—
298 a 318	Altri.....	2	2	12	2	4	1	1	—	—	—	—	24
319 a 354	CONTRO L'AMMINISTRAZIONE DELLA GIUSTIZIA	63	24	61	78	26	4	2	1	—	—	—	259
319	Simulazione di reato	—	—	5	42	—	1	—	—	—	—	—	48
320	Calunnia.....	—	—	—	23	26	3	2	1	—	—	—	55
321	Falsa testimonianza.....	—	1	41	2	—	—	—	—	—	—	—	44
322	Favoreggiamento personale.....	5	8	1	—	—	—	—	—	—	—	—	14
323	Favoreggiamento reale.....	11	7	5	—	—	—	—	—	—	—	—	23
324	Evasione	3	—	—	—	—	—	—	—	—	—	—	3
325	Esercizio arbitrario delle proprie ragioni con violenza sulle cose.....	—	—	—	—	—	—	—	—	—	—	—	—
326	Esercizio arbitrario delle proprie ragioni con violenza alle persone.....	41	6	—	—	—	—	—	—	—	—	—	47
327 a 354	Altri.....	3	2	9	11	—	—	—	—	—	—	—	25
355 a 366	CONTRO IL SENTIMENTO RELIGIOSO, ECC....	2	3	2	4	1	—	1	—	—	—	—	13
355	Turbamento di funzioni religiose, ecc...	1	1	1	—	—	—	—	—	—	—	—	3
356	Occultamento di cadavere.....	1	2	—	2	—	—	—	—	—	—	—	5
357 a 366	Altri.....	—	—	1	2	1	—	1	—	—	—	—	5
367 a 373	CONTRO L'ORDINE PUBBLICO	—	—	1	—	—	—	—	—	—	—	—	1
367	Istigazione a delinquere.....	—	—	1	—	—	—	—	—	—	—	—	1
368	Associazione per delinquere	—	—	—	—	—	—	—	—	—	—	—	—
369 a 373	Altri.....	—	—	—	—	—	—	—	—	—	—	—	—
TOTALE...		1.896	3.518	2.366	995	255	98	75	18	10	5	2	9.238

Segue TAV. 145 — CONDANNATI SECONDO IL DELITTO, LA QUANTITÀ DELLA PENA INFLITTA E IL SESSO

Anno 1958

A — CONDANNATI ALLA SOLA MULTA

N. d'ordine	DELITTI	IMPORTO DELLA MULTA - Migliaia di lire														TOTALE	
		fino a 1		1-3		3-5		5-10		10-15		15-50		oltre 50		MF	F
		MF	F	MF	F	MF	F	MF	F	MF	F	MF	F	MF	F		
1 a 47	Contro la persona	93	35	525	152	785	279	1.347	378	793	114	4.304	319	399	21	8.246	1.298
1 a 10	CONTRO LA VITA	—	—	—	—	—	—	—	—	—	—	—	—	—	—	—	—
11 a 45	CONTRO L'INCOLUMITÀ E LA LIBERTÀ INDIVIDUALE	70	23	410	94	508	124	868	132	625	32	3.923	124	388	14	6.792	543
11 a 17	PERCOSSE, LESIONI PERSONALI.....	30	11	150	44	321	90	734	107	597	24	3.901	122	387	13	6.120	411
11	Percosse.....	19	10	87	38	158	70	181	72	31	10	48	16	1	—	525	216
12 a 14	Lesioni personali volontarie.....	—	—	—	—	—	—	—	—	—	—	—	—	—	—	—	—
15 a 17	Lesioni personali colpose.....	11	1	63	6	163	20	553	35	556	14	3.853	106	386	13	5.595	195
18 a 22	RISSA, ABBANDONO D'INCAPACE, ECC.	14	1	96	12	86	9	89	13	21	6	16	2	1	1	323	44
18	Rissa.....	14	1	81	12	71	8	62	13	16	6	7	2	1	1	252	43
19	Abbandono di persone minori o incapaci.....	—	—	—	—	—	—	—	—	—	—	—	—	—	—	—	—
20 a 22	Altri.....	—	—	15	—	15	1	27	—	—	—	9	—	—	—	71	1
23 a 45	VIOLENZA PRIVATA, MINACCIA, ECC.	26	11	164	38	101	25	45	12	7	2	6	—	—	—	349	88
23	Violenza privata.....	—	—	—	—	—	—	—	—	—	—	—	—	—	—	—	—
24	Minaccia.....	26	11	162	37	101	25	45	12	5	—	5	—	—	—	344	85
25	Sequestro di persona.....	—	—	—	—	—	—	—	—	—	—	—	—	—	—	—	—
26	Violazione di domicilio.....	—	—	2	1	—	—	—	—	—	2	2	1	—	—	5	3
27 a 45	Altri.....	—	—	—	—	—	—	—	—	—	—	—	—	—	—	—	—
46.47	INGIURIE E DIFFAMAZIONI	23	12	115	58	277	155	479	246	168	82	381	195	11	7.145	755	
46	Ingiuria.....	21	11	105	52	240	136	415	213	144	73	282	143	6	4	1.213	632
47	Diffamazione.....	2	1	10	6	37	19	64	33	24	9	99	52	5	3	241	123
48 a 89	Contro la famiglia, la moralità e il buon costume	—	—	12	4	40	9	327	170	87	32	182	96	12	4	660	315
48 a 61	CONTRO LA FAMIGLIA	—	—	2	1	6	3	305	163	86	32	178	96	12	4	589	299
48 a 50	(Cfr. Tav. 143).....	—	—	—	—	—	—	—	—	—	—	—	—	—	—	—	—
51	Violazione obblighi assistenza familiare.....	—	—	2	1	6	3	305	163	86	32	178	96	12	4	589	299
52 a 61	(Cfr. Tav. 143).....	—	—	—	—	—	—	—	—	—	—	—	—	—	—	—	—
62 a 78	CONTRO LA MORALITÀ E IL BUON COSTUME	—	—	10	3	33	6	22	7	1	—	4	—	—	—	70	16
62.63	(Cfr. Tav. 143).....	—	—	—	—	—	—	—	—	—	—	—	—	—	—	—	—
64	Atti osceni.....	—	—	10	3	33	6	22	7	1	—	4	—	—	—	70	16
65 a 78	(Cfr. Tav. 143).....	—	—	—	—	—	—	—	—	—	—	—	—	—	—	—	—
79 a 89	CONTRO LA SANITÀ DELLA STIRPE	—	—	—	—	1	—	—	—	—	—	—	—	—	—	1	—
79 a 83	(Cfr. Tav. 143).....	—	—	—	—	—	—	—	—	—	—	—	—	—	—	—	—
84 a 89	Altri.....	—	—	—	—	1	—	—	—	—	—	—	—	—	—	1	—
90 a 118	Contro il patrimonio	68	9	453	35	320	33	497	103	127	22	295	50	10	2	1.770	254
90 a 93	FURTO	—	—	9	1	11	5	25	11	11	1	8	1	1	—	65	19
90 a 92	Furto semplice.....	—	—	9	1	11	5	25	11	11	1	8	1	1	—	65	19
93	Furto aggravato.....	—	—	—	—	—	—	—	—	—	—	—	—	—	—	—	—
94 a 109	RAPINA E DANNI	58	5	423	31	272	18	340	57	62	8	41	8	—	—	1.196	127
94 a 97	RAPINA, ESTORSIONE, SEQUESTRO DI PERSONA	—	—	—	—	—	—	—	—	—	—	—	—	—	—	—	—
98 a 109	DANNI A COSE, ANIMALI, TERRENI, ECC.	58	5	423	31	272	18	340	57	62	8	41	8	—	—	1.196	127
98	Invasione di terreni o edifici.....	—	—	3	1	5	1	91	42	17	4	9	3	—	—	125	51
99,100	Danneggiamento.....	4	1	18	5	28	6	37	8	8	4	14	5	—	—	109	29
101 a 103	Introduzione di animali nel fondo altrui.....	48	3	394	22	231	9	198	4	34	—	18	—	—	—	913	38
104 a 109	Altri.....	6	1	18	3	8	2	14	3	3	—	—	—	—	—	49	9
110 a 118	TRUFFA ED ALTRE FRODI	10	4	21	3	37	10	132	35	54	13	249	41	9	2	509	108
110 a 112	(Cfr. Tav. 143).....	—	—	—	—	—	—	—	—	—	—	—	—	—	—	—	—
113	Insolvenza fraudolenta.....	10	4	19	3	33	9	127	34	53	12	245	40	9	2	496	104
114 a 118	Altri.....	—	—	2	—	4	1	5	1	1	1	1	1	—	—	13	4

Segue TAV. 145 — CONDANNATI SECONDO IL DELITTO, LA QUANTITÀ DELLA PENA INFLITTA E IL SESSO

ANNO 1958

Segue A — CONDANNATI ALLA SOLA MULTA

N. d'ordine	DELITTI	IMPORTO DELLA MULTA - Migliaia di lire														TOTALE	
		fino a 1		1-3		3-5		5-10		10-15		15-50		oltre 50		MF	F
		MF	F	MF	F	MF	F	MF	F	MF	F	MF	F	MF	F		
119 a 212	Contro l'economia e la fede pubblica.....	90	18	450	91	1.023	288	1.357	336	341	66	825	172	52	8	4.138	979
119 a 134	CONTRO L'ECONOMIA PUBBLICA, L'INDUSTRIA E IL COMMERCIO.....	37	7	256	71	769	247	1.044	300	279	64	684	165	50	8	3.119	862
119	Frode nell'esercizio del commercio.....	7	2	66	14	125	32	191	56	56	12	220	50	26	5	691	171
120	Vendita sostanze alimentari non genuine	27	5	176	51	629	214	829	238	210	51	437	112	24	3	2.332	674
121	Arbitraria invasione di aziende, ecc.....	—	—	—	—	—	—	—	—	—	—	—	—	—	—	—	—
122	Inosservanza norme rapporti di lavoro, ecc.....	2	—	6	2	9	—	9	2	6	—	4	—	—	—	36	4
123 a 134	Altri.....	1	—	8	4	6	1	15	4	7	1	23	3	—	—	60	13
135 a 162	CONTRO L'INCOLUMITÀ PUBBLICA.....	—	—	—	—	4	—	55	2	3	—	9	—	—	—	71	2
135 a 139	(Cfr. Tav. 143).....	—	—	—	—	—	—	—	—	—	—	—	—	—	—	—	—
140 a 162	Altri.....	—	—	—	—	4	—	55	2	3	—	9	—	—	—	71	2
163 a 212	CONTRO LA FEDE PUBBLICA.....	53	11	194	20	250	41	258	34	59	2	132	7	2	—	948	115
163 a 174	FALSITÀ IN MONETE.....	12	3	15	4	14	3	12	1	—	—	7	—	—	—	60	11
163 a 164 165	(Cfr. Tav. 143).....	—	—	—	—	—	—	—	—	—	—	—	—	—	—	—	—
166 a 174	Spendita di monete falsificate ricevute in buona fede.....	11	3	13	3	11	2	8	1	—	—	3	—	—	—	45	9
175 a 182	Altri.....	1	—	2	1	3	1	4	—	—	—	4	—	—	—	14	2
175 a 182	FALSITÀ IN SIGILLI.....	10	1	83	7	43	12	35	7	6	—	42	3	—	—	219	30
175	Uso di misure, ecc. con falsa impronta	10	1	93	7	43	12	35	7	6	—	42	3	—	—	219	30
176 a 182	Altri.....	—	—	—	—	—	—	—	—	—	—	—	—	—	—	—	—
183 a 212	FALSITÀ IN ATTI E PERSONE.....	31	7	96	9	193	26	211	26	53	2	83	4	2	—	669	74
183 a 187 188	(Cfr. Tav. 143).....	—	—	—	—	—	—	—	—	—	—	—	—	—	—	—	—
189 a 193	Falsità ideologica in certificati com- messi da persone esercenti un ser- vizio di pubblica necessità.....	—	—	1	—	2	—	—	—	—	—	1	1	—	—	4	1
194 a 210 211	(Cfr. Tav. 143).....	—	—	—	—	8	3	38	4	16	1	21	—	1	—	88	9
212	Falsa attestazione o dichiarazione a un pubblico ufficiale sulla identità, ecc.	2	1	2	—	—	—	—	—	—	—	—	—	—	—	—	—
212	False dichiarazioni sulla identità, ecc. propria o di altri.....	29	6	93	9	183	23	173	22	37	1	61	3	1	—	577	64
213 a 373	Contro lo Stato, le altre istituzioni sociali e l'ordine pubblico.....	125	77	1226	664	1.970	976	3.121	1.459	712	271	1.615	805	28	8	8.797	4.260
213 a 276	CONTRO LA PERSONALITÀ DELLO STATO.....	—	—	—	—	—	—	—	—	—	—	—	—	—	—	—	—
277 a 318	CONTRO LA PUBBLICA AMMINISTRAZIONE.....	122	76	1199	662	1.897	960	3.018	1.432	698	267	1.579	798	27	8	8.540	4.203
277 a 285	VIOLENZA, RESISTENZA, OLTRAGGIO.....	—	—	—	—	3	—	7	—	—	—	1	1	—	—	11	1
277 a 279 280 a 285	(Cfr. Tav. 143).....	—	—	—	—	—	—	—	—	—	—	—	—	—	—	—	—
286 a 294	Altri.....	—	—	—	—	3	—	7	—	—	—	1	1	—	—	11	1
286 a 294	PECULATO, MALVERSAZIONE, ECC.....	—	—	—	—	—	—	—	—	—	—	—	—	—	—	—	—
295 a 318	OMISSIONE ATTI DI UFFICIO, ECC.....	122	76	1199	662	1894	960	3.011	1.432	698	267	1.578	797	27	8	8.529	4.202
295	Omissione o rifiuto di atti di ufficio	66	49	860	521	1.347	757	1.858	1.021	357	179	986	643	16	6	5.490	3.176
296	Sottrazione, ecc. di cose sottoposte a pignoramento, ecc.....	29	14	251	80	414	132	866	260	296	66	450	108	4	2	310	662
297	Abusivo esercizio di una professione.	—	2	1	4	1	75	17	16	3	81	6	7	—	—	185	28
298 a 318	Altri.....	27	13	86	60	129	70	212	134	29	19	61	40	—	—	544	336
319 a 354	CONTRO L'AMMINISTRAZIONE DELLA GIUSTIZIA.....	3	1	26	2	72	16	103	27	14	4	36	7	1	—	255	57
319 a 321	(Cfr. Tav. 143).....	—	—	—	—	—	—	—	—	—	—	—	—	—	—	—	—
322	Favoreggiamento personale.....	1	—	2	—	8	—	2	1	1	—	6	1	—	—	20	2
323	Favoreggiamento reale.....	—	—	—	—	—	—	1	1	—	—	—	—	—	—	1	1
324	Evasione.....	—	—	—	—	—	—	—	—	—	—	—	—	—	—	—	—
325	Esercizio arbitrario delle proprie ragioni con violenza sulle cose.....	2	1	19	2	59	16	80	19	9	3	19	5	—	—	188	46
326	Esercizio arbitrario delle proprie ragioni con violenza alle persone.....	—	—	—	—	—	—	—	—	—	—	—	—	—	—	—	—
327 a 354	Altri.....	—	—	5	—	5	—	20	6	4	1	11	1	1	—	46	8
355 a 366	CONTRO IL SENTIMENTO RELIGIOSO, ECC.....	—	—	—	—	—	—	—	—	—	—	—	—	—	—	—	—
367 a 373	CONTRO L'ORDINE PUBBLICO.....	—	—	1	—	1	—	—	—	—	—	—	—	—	—	2	—
367	Istigazione a delinquere.....	—	—	1	—	1	—	—	—	—	—	—	—	—	—	2	—
368 a 373	(Cfr. Tav. 143).....	—	—	—	—	—	—	—	—	—	—	—	—	—	—	—	—
TOTALE.....		376	139	2666	946	4.138	1.585	6.649	2.446	2.060	505	7.221	1442	501	43	23611	7.106

Segue TAV. 145 — CONDANNATI SECONDO IL DELITTO, LA QUANTITÀ DELLA PENA INFLITTA E IL SESSO

ANNO 1958

B — CONDANNATI ALLA RECLUSIONE (a)

N. d'ordine	DELITTI	MESI				ANNI							TOTALE
		fino a 1	1-3	3-6	6-12	1-2	2-3	3-5	5-10	10-15	15-24	24-30 (b)	
MASCHI E FEMMINE													
1 a 47	Contro la persona.....	1.277	7.090	3.557	1.047	364	125	156	115	79	96	32	13.938
1 a 10	CONTRO LA VITA	—	255	1.398	392	64	59	87	106	79	96	32	2.568
1	Strage	—	—	—	—	—	—	—	—	—	—	—	—
2,5,8	Omicidio volontario	—	—	—	—	6	31	55	54	55	54	12	267
3	Omicidio volontario aggravato	—	—	—	—	—	2	14	22	15	39	20	112
4	Infanticidio per causa di onore	—	—	—	—	7	17	6	5	—	—	—	35
6,7	Omicidio preterintenzionale.....	—	—	—	—	—	3	9	22	9	3	—	46
9,10	Omicidio colposo.....	—	255	1.398	392	51	6	3	3	—	—	—	2.108
11 a 45	CONTRO L'INCOLUMITÀ E LA LIBERTÀ INDIVIDUALE.....	1.225	6.804	2.152	647	298	66	69	9	—	—	—	11.270
11 a 17	PERCOSSE, LESIONI PERSONALI.....	203	5.741	1.754	405	208	56	66	8	—	—	—	8.441
11	Percosse.....	28	4	—	3	—	—	—	—	—	—	—	35
12 a 14	Lesioni personali volontarie	70	5.566	1.704	385	206	55	65	8	—	—	—	8.059
15 a 17	Lesioni personali colpose.....	105	171	50	17	2	1	1	—	—	—	—	347
18 a 22	RISSA, ABBANDONO D'INCAPACE, ECC.....	1	592	183	38	6	—	—	—	—	—	—	820
18	Rissa	1	588	174	35	6	—	—	—	—	—	—	804
19	Abbandono di persone minori o incapaci	—	1	7	3	—	—	—	—	—	—	—	11
20 a 22	Altri	—	3	2	—	—	—	—	—	—	—	—	5
23 a 45	VIOLENZA PRIVATA, MINACCIA, ECC.....	1.021	471	215	204	84	10	3	1	—	—	—	2.009
23	Violenza privata.....	200	178	101	41	30	5	1	—	—	—	—	556
24	Minaccia	750	235	59	19	2	—	—	—	—	—	—	1.065
25	Sequestro di persona	1	—	14	43	7	1	1	1	—	—	—	68
26	Violazione di domicilio	67	57	39	97	44	4	—	—	—	—	—	308
27 a 45	Altri	3	1	2	4	1	—	1	—	—	—	—	12
46,47	INGIURIE E DIFFAMAZIONI	52	31	7	8	2	—	—	—	—	—	—	100
46	Ingiuria	41	23	5	4	—	—	—	—	—	—	—	73
47	Diffamazione	11	8	2	4	2	—	—	—	—	—	—	27
48 a 89	Contro la famiglia, la moralità e il buon costume	689	1.138	627	696	455	245	196	44	8	—	—	4.098
48 a 61	CONTRO LA FAMIGLIA.....	687	478	258	367	116	39	25	—	—	—	—	1.970
48	Bigamia	—	—	2	7	4	1	1	—	—	—	—	15
49	Adulterio	57	68	53	20	—	—	—	—	—	—	—	198
50	Concubinato	21	38	19	10	2	1	—	—	—	—	—	91
51	Violazione obblighi assistenza familiare.....	545	325	153	37	2	—	—	—	—	—	—	1.062
52	Maltrattamenti in famiglia.....	2	—	12	276	95	7	2	—	—	—	—	394
53 a 61	Altri	62	47	19	17	13	30	22	—	—	—	—	210
62 a 78	CONTRO LA MORALITÀ E IL BUON COSTUME	1	658	355	299	306	197	157	43	8	—	—	2.024
62	Violenza carnale	—	—	3	46	50	63	76	27	8	—	—	273
63	Atti di libidine violenti	—	2	4	72	178	92	59	10	—	—	—	417
64	Atti osceni	1	632	257	54	4	—	—	—	—	—	—	948
65	Ratto a fine di matrimonio.....	—	3	14	18	2	1	—	—	—	—	—	33
66	Ratto a fine di libidine	—	—	—	—	1	2	5	2	—	—	—	10
67	Corruzione di minorenni	—	—	47	90	18	2	—	—	—	—	—	157
68	Istigazione alla prostituzione, ecc.....	—	1	13	15	11	1	2	—	—	—	—	43
69	Sfruttamento di prostitute.....	—	1	—	—	36	26	6	1	—	—	—	70
70 a 78	Altri	—	19	17	4	6	10	9	3	—	—	—	68
79 a 89	CONTRO LA SANITÀ DELLA STIRPE.....	1	2	14	30	33	9	14	1	—	—	—	104
71,80	Aborto di donna non consenziente.....	—	—	—	—	—	—	—	—	—	—	—	—
81,82	Aborto di donna consenziente.....	—	—	7	22	31	9	10	1	—	—	—	80
83	Aborto procuratosi dalla donna.....	—	—	4	8	—	—	—	—	—	—	—	12
84 a 89	Altri	1	2	3	—	2	—	4	—	—	—	—	12

(a) Sola o congiunta alla multa. — (b) A 30 anni di reclusione sono stati condannati 13 individui (11 maschi e 2 femmine).

Segue TAV. 145 — CONDANNATI SECONDO IL DELITTO, LA QUANTITÀ DELLA PENA INFLITTA E IL SESSO

ANNO 1958

Segue B — CONDANNATI ALLA RECLUSIONE

N. d'ordine	DELITTI	MESI				ANNI								TOTALE
		fino a 1	1-3	3-6	6-12	1-2	2-3	3-5	5-10	10-15	15-24	24-30		
MASCHI E FEMMINE														
90 a 118	Contro il patrimonio.....	7.485	3.775	5.766	5.123	2.131	823	573	146	18	9	4	25.853	
90 a 93	FURTO	5.426	2.237	3.831	3.522	1.505	637	413	63	1	—	—	17.635	
90 a 92	Furto semplice.....	5.393	1.993	882	333	48	7	2	—	—	—	—	8.658	
93	Furto aggravato.....	33	244	2.949	3.189	1.457	630	411	63	1	—	—	8.977	
94 a 109	RAPINA E DANNI	1.133	376	223	262	211	124	139	82	17	9	4	2.580	
94 a 97	RAPINA, ESTORSIONE, ECC.	—	—	26	202	199	124	139	82	17	9	4	802	
94	Rapina.....	—	—	1	23	52	21	19	12	2	—	—	130	
95	Rapina aggravata.....	—	—	5	63	109	83	94	57	8	2	—	421	
96	Estorsione.....	—	—	20	116	38	20	26	7	1	—	—	228	
97	Sequestro di persona a scopo di rapina, ecc.....	—	—	—	—	—	—	—	6	6	7	4	23	
98 a 109	DANNI A COSE, ANIMALI, TERRENI, ECC....	1.133	376	197	60	12	—	—	—	—	—	—	1.778	
98	Invasione di terreni o edifici.....	190	13	36	13	3	—	—	—	—	—	—	255	
99,100	Danneggiamento.....	15	65	101	37	7	—	—	—	—	—	—	225	
101 a 103	Introduzione di animali nel fondo altrui	877	288	52	7	1	—	—	—	—	—	—	1.225	
104 a 109	Altri.....	51	10	8	3	1	—	—	—	—	—	—	73	
110 a 118	TRUFFA ED ALTRE FRODI.....	926	1.162	1.712	1.339	415	62	21	1	—	—	—	5.638	
110	Truffa.....	12	244	1.013	996	294	43	9	—	—	—	—	2.611	
111	Appropriazione indebita.....	636	511	254	100	16	2	—	—	—	—	—	1.519	
112	Ricettazione.....	192	313	386	224	86	11	11	1	—	—	—	1.224	
113	Insolvenza fraudolenta.....	78	83	41	10	2	1	—	—	—	—	—	215	
114 a 118	Altri.....	8	11	18	9	17	5	1	—	—	—	—	69	
119 a 212	Contro l'economia e la fede pubblica.....	118	166	625	636	224	67	28	8	—	—	—	1.872	
119 a 134	CONTRO L'ECONOMIA PUBBLICA, L'INDUSTRIA E IL COMMERCIO	4	18	6	1	—	1	—	—	—	—	—	30	
119	Frode nell'esercizio del commercio.....	1	—	2	1	—	1	—	—	—	—	—	5	
120	Vendita sostanze alimentari non genuine	3	4	3	—	—	—	—	—	—	—	—	10	
121	Arbitraria invasione di aziende, ecc.....	—	14	—	—	—	—	—	—	—	—	—	14	
122	Inosservanza norme rapporti di lavoro, ecc.....	—	—	—	—	—	—	—	—	—	—	—	—	
123 a 134	Altri.....	—	—	1	—	—	—	—	—	—	—	—	1	
135 a 162	CONTRO L'INCOLUMITÀ PUBBLICA.....	21	25	97	139	22	8	5	2	—	—	—	319	
135	Incendio.....	—	—	1	3	6	4	3	1	—	—	—	18	
136	Danneggiamento seguito da incendio..	1	1	12	8	1	1	1	—	—	—	—	25	
137	Attentati alla sicurezza dei trasporti....	—	8	—	2	—	—	1	—	—	—	—	11	
138	Commercio sostanze alimentari nocive..	3	1	34	7	—	—	—	—	—	—	—	45	
139	Delitti colposi di danno.....	—	—	43	109	4	2	—	—	—	—	—	158	
140 a 162	Altri.....	17	15	7	10	11	1	—	1	—	—	—	62	
163 a 212	CONTRO LA FEDE PUBBLICA.....	93	123	522	496	202	58	23	6	—	—	—	1.523	
163 a 174	FALSITÀ IN MONETE	3	3	3	11	27	12	1	—	—	—	—	60	
163	Falsificazione di monete, spendita, ecc.	—	—	—	—	—	8	—	—	—	—	—	8	
164	Spendita, ecc., senza concerto, ecc....	—	—	—	9	27	4	—	—	—	—	—	40	
165	Spendita di monete falsificate, ecc....	—	—	2	1	—	—	—	—	—	—	—	3	
166 a 174	Altri.....	3	3	1	1	—	—	1	—	—	—	—	9	
175 a 182	FALSITÀ IN SIGILLI.....	4	—	3	12	5	—	—	—	—	—	—	24	
175	Uso di misure, ecc., con falsa impronta	1	—	—	1	—	—	—	—	—	—	—	2	
176 a 182	Altri.....	3	—	3	11	5	—	—	—	—	—	—	22	
183 a 212	FALSITÀ IN ATTI E PERSONE.....	86	120	516	473	170	46	22	6	—	—	—	1.439	
183 a 185	Falsità materiale commessa dal pubblico ufficiale.....	—	1	1	11	7	—	1	1	—	—	—	22	
186, 187	Falsità ideologica commessa dal pubblico ufficiale.....	—	4	2	12	4	2	—	1	—	—	—	25	

Segue TAV. 145 — CONDANNATI SECONDO IL DELITTO, LA QUANTITÀ DELLA PENA INFLITTA E IL SESSO

ANNO 1958

Segue B — CONDANNATI ALLA RECLUSIONE

N. d'ordine	DELITTI	MESI				ANNI							TOTALE
		fino a 1	1-3	3-6	6-12	1-2	2-3	3-5	5-10	10-15	15-24	24-30	
MASCHI E FEMMINE													
188	Falsità ideologica in certificati, ecc....	—	1	—	—	—	—	—	—	—	—	—	1
189 a 191	Falsità materiale commessa dal privato	—	40	72	36	12	5	3	—	—	—	—	168
192	Falsità ideologica commessa dal privato, ecc.	14	6	2	—	—	—	—	—	—	—	—	22
193	Uso di atto falso	—	6	10	4	—	—	—	—	—	—	—	20
211	Falsa attestazione o dichiarazione a un pubblico ufficiale	35	9	11	28	9	2	1	—	—	—	—	95
212	False dichiarazioni sulla identità, ecc. propria o di altri	17	21	7	—	—	—	—	—	—	—	—	45
194 a 210	Altri	20	32	411	382	138	37	17	4	—	—	—	1.041
213 a 373	Contro lo Stato, le altre istituzioni sociali e l'ordine pubblico.....	256	1.347	2.774	1.458	370	116	65	10	1	—	—	6.397
213 a 276	CONTRO LA PERSONALITÀ DELLO STATO....	—	1	17	18	6	—	1	—	—	—	—	43
213	Istigazione di militari a disobbedire, ecc.	—	—	—	—	—	—	—	—	—	—	—	—
214	Offesa all'onore o al prestigio del Presidente della Repubblica.....	—	—	4	3	2	—	—	—	—	—	—	9
215	Vilipendio della Repubblica, ecc.....	—	1	9	1	1	—	—	—	—	—	—	12
216 a 276	Altri	—	—	4	14	3	—	1	—	—	—	—	22
277 a 318	CONTRO LA PUBBLICA AMMINISTRAZIONE....	156	1.247	2.546	1.091	210	74	44	7	1	—	—	5.376
277 a 285	VIOLENZA, RESISTENZA, OLTRAGGIO.....	32	115	2.049	992	130	21	19	—	—	—	—	3.358
277	Violenza o minaccia a un pubblico ufficiale	14	6	71	42	8	5	—	—	—	—	—	146
278	Resistenza a un pubblico ufficiale.....	—	12	440	374	98	14	19	—	—	—	—	957
279	Oltraggio a un pubblico ufficiale.....	1	48	1.494	563	20	2	—	—	—	—	—	2.128
280 a 285	Altri	17	49	44	13	4	—	—	—	—	—	—	127
286 a 294	PECULATO, MALVERSAZIONE, ECC.....	1	1	2	49	54	36	19	6	1	—	—	169
286 , 287	Peculato	—	—	1	14	12	13	12	2	1	—	—	55
288	Malversazione a danno di privati.....	—	—	1	6	12	7	2	3	—	—	—	31
289	Concussione	—	—	—	3	4	1	3	1	—	—	—	12
290 a 292	Corruzione	1	—	—	9	9	10	2	—	—	—	—	31
293 , 294	Istigazione alla corruzione, ecc.....	—	1	—	17	17	5	—	—	—	—	—	40
295 a 318	OMISSIONE ATTI DI UFFICIO, ECC.....	123	1.131	495	50	26	17	6	1	—	—	—	1.849
295	Omissione o rifiuto di atti di ufficio.	43	19	5	—	2	—	—	—	—	—	—	69
296	Sottrazione, ecc. di cose sottoposte a pignoramento	64	1.100	472	19	2	2	—	—	—	—	—	1.659
297	Abusivo esercizio di una professione	3	2	1	—	—	—	—	—	—	—	—	6
298 a 318	Altri	13	10	17	31	22	15	6	1	—	—	—	115
319 a 354	CONTRO L'AMMINISTRAZIONE DELLA GIUSTIZIA	92	93	208	330	144	37	14	2	—	—	—	921
319	Simulazione di reato	—	—	21	204	16	2	—	—	—	—	—	243
320	Calunnia	—	—	—	64	121	34	13	2	—	—	—	234
321	Falsa testimonianza.....	—	—	105	34	4	—	—	—	—	—	—	143
322	Favoreggiamento personale	19	25	16	2	—	—	—	—	—	—	—	62
323	Favoreggiamento reale	20	36	29	4	—	—	—	—	—	—	—	89
324	Evasione	16	19	14	3	—	1	—	—	—	—	—	53
325	Esercizio arbitrario delle proprie ragioni con violenza sulle cose.....	—	—	—	—	—	—	—	—	—	—	—	—
326	Esercizio arbitrario delle proprie ragioni con violenza alle persone.....	36	8	2	1	—	—	—	—	—	—	—	47
327 a 354	Altri	2	5	21	18	3	—	1	—	—	—	—	50
355 a 366	CONTRO IL SENTIMENTO RELIGIOSO, ECC....	6	6	3	13	1	1	1	—	—	—	—	31
355	Turbamento di funzioni religiose, ecc...	2	3	1	—	—	—	—	—	—	—	—	6
356	Occultamento di cadavere	2	3	1	4	—	—	—	—	—	—	—	10
357 a 366	Altri	2	—	1	9	1	1	1	—	—	—	—	15
367 a 373	CONTRO L'ORDINE PUBBLICO.....	1	—	—	6	9	4	5	1	—	—	—	26
367	Istigazione a delinquere.....	1	—	—	2	4	1	—	—	—	—	—	8
368	Associazione per delinquere.....	—	—	—	4	5	3	5	1	—	—	—	18
369 a 373	Altri	—	—	—	—	—	—	—	—	—	—	—	—
TOTALE...		9.825	13.516	13.349	8.960	3.544	1.376	1.018	323	106	105	36	52.158

Segue TAV. 145 — CONDANNATI SECONDO IL DELITTO, LA QUANTITÀ DELLA PENA INFLITTA E IL SESSO

ANNO 1958

Segue B — CONDANNATI ALLA RECLUSIONE

N. d'ordine	DELITTI	MESI				ANNI						TOTALE	
		fino a 1	1-3	3-6	6-12	1-2	2-3	3-5	5-10	10-15	15-24		24-30
FEMMINE													
1 a 47	Contro la persona.....	280	2.006	408	93	38	33	22	28	8	8	3	2 927
1 a 10	CONTRO LA VITA	—	2	27	9	13	26	21	27	8	8	3	144
1	Strage	—	—	—	—	—	—	—	—	—	—	—	—
2,5,8	Omicidio volontario	—	—	—	—	2	9	11	13	3	3	—	41
3	Omicidio volontario aggravato	—	—	—	—	—	—	5	2	5	—	3	20
4	Infanticidio per causa di onore	—	—	—	—	7	17	5	5	—	—	—	34
6,7	Omicidio preterintenzionale.....	—	—	—	—	—	—	—	7	—	—	—	7
9,10	Omicidio colposo.....	—	2	27	9	4	—	—	—	—	—	—	42
11 a 45	CONTRO L'INCOLUMITÀ E LA LIBERTÀ INDIVIDUALE	256	1.994	379	81	25	7	1	1	—	—	—	2.744
11 a 17	PERCOSSE, LESIONI PERSONALI.....	32	1.650	296	45	25	3	1	1	—	—	—	2.053
11	Percosse.....	9	2	—	—	—	—	—	—	—	—	—	11
12 a 14	Lesioni personali volontarie	19	1.642	294	44	25	3	1	1	—	—	—	2.029
15 a 17	Lesioni personali colpose.....	4	6	2	1	—	—	—	—	—	—	—	13
18 a 22	RISSA, ABBANDONO D'INCAPACE, ECC.....	1	249	46	7	—	—	—	—	—	—	—	303
18	Rissa	1	248	39	5	—	—	—	—	—	—	—	293
19	Abbandono di persone minori o incapaci	—	—	6	2	—	—	—	—	—	—	—	8
20 a 22	Altri.....	—	1	1	—	—	—	—	—	—	—	—	2
23 a 45	VIOLENZA PRIVATA, MINACCIA, ECC.....	223	95	37	29	—	4	—	—	—	—	—	388
23	Violenza privata.....	78	57	18	2	—	3	—	—	—	—	—	158
24	Minaccia	121	22	2	1	—	—	—	—	—	—	—	146
25	Sequestro di persona	1	—	10	8	—	—	—	—	—	—	—	19
26	Violazione di domicilio	23	16	7	18	—	1	—	—	—	—	—	65
27 a 45	Altri.....	—	—	—	—	—	—	—	—	—	—	—	—
46,47	INGIURIE E DIFFAMAZIONI	24	10	2	3	—	—	—	—	—	—	—	39
46	Ingiuria	18	9	1	1	—	—	—	—	—	—	—	29
47	Diffamazione	6	1	1	2	—	—	—	—	—	—	—	10
48 a 89	Contro la famiglia, la moralità e il buon costume	153	345	162	92	55	29	24	1	—	—	—	861
48 a 61	CONTRO LA FAMIGLIA.....	152	130	71	45	11	19	12	—	—	—	—	440
48	Bigamia	—	—	1	—	1	—	—	—	—	—	—	2
49	Adulterio	32	42	25	13	—	—	—	—	—	—	—	112
50	Concubinato	17	23	5	2	1	—	—	—	—	—	—	48
51	Violazione obblighi assistenza familiare	89	56	35	6	1	—	—	—	—	—	—	187
52	Maltrattamenti in famiglia.....	—	—	2	18	3	2	—	—	—	—	—	25
53 a 61	Altri.....	14	9	3	6	5	17	12	—	—	—	—	66
62 a 78	CONTRO LA MORALITÀ E IL BUON COSTUME	1	213	79	25	19	4	5	—	—	—	—	346
62	Violenza carnale	—	—	—	—	—	1	3	—	—	—	—	4
63	Atti di libidine violenti	—	—	—	—	1	—	—	—	—	—	—	1
64	Atti osceni	1	211	62	11	2	—	—	—	—	—	—	287
65	Ratto a fine di matrimonio	—	—	—	2	—	—	—	—	—	—	—	2
66	Ratto a fine di libidine	—	—	—	—	—	—	—	—	—	—	—	—
67	Corruzione di minorenni	—	—	5	5	4	—	—	—	—	—	—	14
68	Istigazione alla prostituzione, ecc.....	—	1	11	7	10	—	2	—	—	—	—	31
69	Sfruttamento di prostitute.....	—	—	—	—	2	3	—	—	—	—	—	5
70 a 78	Altri.....	—	1	1	—	—	—	—	—	—	—	—	2
79 a 89	CONTRO LA SANITÀ DELLA STIRPE.....	—	2	12	22	25	6	7	1	—	—	—	75
79,80	Aborto di donna non consenziente.....	—	—	—	—	—	—	—	—	—	—	—	—
81,82	Aborto di donna consenziente.....	—	—	7	14	25	6	5	1	—	—	—	58
83	Aborto procuratosi dalla donna.....	—	—	4	8	—	—	—	—	—	—	—	12
84 a 89	Altri.....	—	2	1	—	—	—	2	—	—	—	—	5

Segue TAV. 145 — CONDANNATI SECONDO IL DELITTO, LA QUANTITÀ DELLA PENA INFLITTA E IL SESSO

ANNO 1958

Segue B — CONDANNATI ALLA RECLUSIONE

N. d'ordine	DELITTI	MESI				ANNI							TOTALE	
		fino a 1	1-3	3-6	6-12	1-2	2-3	3-5	5-10	10-15	15-24	24-30		
FEMMINE														
188	Falsità ideologica in certificati, ecc....	—	—	—	—	—	—	—	—	—	—	—	—	—
189 a 191	Falsità materiale commessa dal privato	—	8	16	5	—	—	—	—	—	—	—	—	29
192	Falsità ideologica commessa dal privato, ecc.	2	3	1	—	—	—	—	—	—	—	—	—	6
193	Uso di atto falso.....	—	—	4	—	—	—	—	—	—	—	—	—	4
211	Falsa attestazione o dichiarazione a un pubblico ufficiale.....	9	1	5	9	3	1	—	—	—	—	—	—	28
212	False dichiarazioni sulla identità, ecc. propria o di altri.....	2	4	—	—	—	—	—	—	—	—	—	—	6
194 a 210	Altri.....	9	7	102	51	11	2	—	—	—	—	—	—	182
213 a 373	Contro lo Stato, le altre istituzioni sociali e l'ordine pubblico.....	80	582	625	199	48	12	3	2	—	—	—	—	1.551
213 a 276	CONTRO LA PERSONALITÀ DELLO STATO....	—	—	1	1	—	—	—	—	—	—	—	—	2
213	Istigazione di militari a disobbedire, ecc.	—	—	—	—	—	—	—	—	—	—	—	—	—
214	Offesa all'onore o al prestigio del Presidente della Repubblica.....	—	—	—	—	—	—	—	—	—	—	—	—	—
215	Vilipendio della Repubblica, ecc.....	—	—	1	—	—	—	—	—	—	—	—	—	1
216 a 276	Altri.....	—	—	—	1	—	—	—	—	—	—	—	—	1
277 a 318	CONTRO LA PUBBLICA AMMINISTRAZIONE....	56	560	579	106	15	5	1	1	—	—	—	—	1.323
277 a 285	VIOLENZA, RESISTENZA, OLTRAGGIO.....	9	20	287	86	6	2	—	—	—	—	—	—	410
277	Violenza o minaccia a un pubblico ufficiale.....	1	—	3	6	1	1	—	—	—	—	—	—	12
278	Resistenza a un pubblico ufficiale.....	—	—	39	20	2	—	—	—	—	—	—	—	61
279	Oltraggio a un pubblico ufficiale.....	1	12	235	57	2	1	—	—	—	—	—	—	308
280 a 285	Altri.....	7	8	10	3	1	—	—	—	—	—	—	—	29
286 a 287	PECULATO, MALVERSAZIONE, ECC.....	—	—	—	6	3	1	—	1	—	—	—	—	11
286, 287	Peculato.....	—	—	—	3	—	—	—	1	—	—	—	—	4
288	Malversazione a danno di privati.....	—	—	—	1	1	1	—	—	—	—	—	—	3
289	Concussione.....	—	—	—	—	—	—	—	—	—	—	—	—	—
290 a 292	Corruzione.....	—	—	—	—	2	—	—	—	—	—	—	—	2
293, 294	Istigazione alla corruzione.....	—	—	—	2	—	—	—	—	—	—	—	—	2
295 a 318	OMISSIONE ATTI DI UFFICIO, ECC.....	47	540	292	14	6	2	1	—	—	—	—	—	902
295	Omissione o rifiuto di atti di ufficio.	25	12	3	—	1	—	—	—	—	—	—	—	41
296	Sottrazione, ecc. di cose sottoposte a pignoramento.....	18	526	287	11	1	—	—	—	—	—	—	—	843
297	Abusivo esercizio di una professione	1	—	—	—	—	—	—	—	—	—	—	—	1
298 a 318	Altri.....	3	2	2	3	4	2	1	—	—	—	—	—	17
319 a 354	CONTRO L'AMMINISTRAZIONE DELLA GIUSTIZIA.....	21	19	44	84	31	6	1	1	—	—	—	—	207
319	Simulazione di reato.....	—	—	4	43	2	—	—	—	—	—	—	—	49
320	Calunnia.....	—	—	—	30	29	6	1	1	—	—	—	—	67
321	Falsa testimonianza.....	—	—	23	5	—	—	—	—	—	—	—	—	28
322	Favoreggiamento personale.....	6	6	2	—	—	—	—	—	—	—	—	—	14
323	Favoreggiamento reale.....	4	11	12	—	—	—	—	—	—	—	—	—	27
324	Evasione.....	1	1	—	—	—	—	—	—	—	—	—	—	2
325	Esercizio arbitrario delle proprie ragioni con violenza sulle cose.....	—	—	—	—	—	—	—	—	—	—	—	—	—
326	Esercizio arbitrario delle proprie ragioni con violenza alle persone.....	—	—	—	—	—	—	—	—	—	—	—	—	—
327 a 354	Altri.....	10	1	—	—	—	—	—	—	—	—	—	—	11
355 a 366	CONTRO IL SENTIMENTO RELIGIOSO, ECC....	2	3	1	8	1	1	1	—	—	—	—	—	17
355	Turbamento di funzioni religiose, ecc....	—	1	—	—	—	—	—	—	—	—	—	—	1
356	Occultamento di cadavere.....	2	2	1	3	—	—	—	—	—	—	—	—	8
357 a 366	Altri.....	—	—	—	5	1	1	1	—	—	—	—	—	8
367 a 373	CONTRO L'ORDINE PUBBLICO.....	1	—	—	—	1	—	—	—	—	—	—	—	2
367	Istigazione a delinquere.....	1	—	—	—	—	—	—	—	—	—	—	—	1
368	Associazione per delinquere.....	—	—	—	—	1	—	—	—	—	—	—	—	1
369 a 373	Altri.....	—	—	—	—	—	—	—	—	—	—	—	—	—
TOTALE....		1.742	3.478	2.202	915	222	98	58	33	8	8	3	8.767	

TAV. 146 — CONDANNATI SECONDO IL DELITTO, L'ETÀ E IL SESSO

Anno 1957

N. d'ordine (a)	DELITTI	ETÀ - Anni										TOTALE	
		14-18	18-21	21-25	25-30	30-35	35-40	40-45	45-50	50-60	60-70		70 e oltre
MASCHI E FEMMINE													
1 a 47	Contro la persona.....	218	2.265	3.721	4.625	3.390	2.098	2.300	1.966	2.193	787	256	23.819
1 a 10	CONTRO LA VITA	41	315	480	521	395	246	265	170	190	60	12	2.695
1	Strage	—	—	—	—	—	—	—	—	—	—	—	—
2,5,8	Omicidio volontario	22	46	47	49	29	10	25	17	20	8	5	278
3	Omicidio volontario aggravato	9	13	30	23	13	15	18	7	5	—	—	133
4	Infanticidio per causa di onore	—	11	9	3	5	2	1	2	1	1	—	35
6,7	Omicidio preterintenzionale.....	4	8	6	8	9	6	2	2	6	3	—	54
9,10	Omicidio colposo.....	6	237	388	438	339	213	219	142	158	48	7	2.195
11 a 45	CONTRO L'INCOLUMITÀ E LA LIBERTÀ INDIVIDUALE	171	1.871	3.087	3.852	2.751	1.674	1.812	1.561	1.697	623	194	19.293
11 a 17	PERCOSSE, LESIONI PERSONALI	119	1.442	2.527	3.176	2.239	1.383	1.493	1.258	1.330	489	143	15.599
11	Percosse.....	4	27	57	103	100	63	70	67	74	23	3	591
12 a 14	Lesioni personali volontarie	63	624	1.251	1.642	1.247	716	783	658	749	306	97	8.136
15 a 17	Lesioni personali colpose.....	52	791	1.219	1.431	892	604	640	533	507	160	43	6.872
18 a 22	RISSA, ABBANDONO D'INCAPACE, ECC.....	29	167	207	227	147	80	70	75	99	23	4	1.128
18	Rissa	29	157	192	216	133	73	64	69	90	21	4	1.048
19	Abbandono di persone minori o incapaci	—	2	5	1	3	1	—	3	1	—	—	16
20 a 22	Altri	—	8	10	10	11	6	6	3	8	2	—	64
23 a 45	VIOLENZA PRIVATA, MINACCIA, ECC.....	23	262	353	449	365	211	249	228	268	111	47	2.566
23	Violenza privata.....	10	77	95	144	94	68	61	47	41	9	1	647
24	Minaccia	9	142	196	223	216	114	160	158	206	90	45	1.559
25	Sequestro di persona.....	1	5	11	13	6	5	6	3	2	—	1	53
26	Violazione di domicilio	3	37	50	66	47	21	20	18	18	10	—	290
27 a 45	Altri	—	1	1	3	2	3	2	2	1	2	—	17
46,47	INGIURIE E DIFFAMAZIONI	6	79	154	252	244	178	223	235	306	104	50	1.831
46	Ingiuria	6	70	126	210	201	144	184	193	266	85	44	1.529
47	Diffamazione	—	9	28	42	43	34	39	42	40	19	6	302
48 a 89	Contro la famiglia, la moralità e il buon costume	116	412	712	889	701	487	507	375	420	144	46	4.809
48 a 61	CONTRO LA FAMIGLIA.....	14	134	342	550	458	303	332	225	204	67	11	2.640
48	Bigamia	—	1	6	7	7	5	4	3	1	—	—	34
49	Adulterio	1	21	42	55	44	19	18	4	3	2	—	209
50	Concubinato	—	5	16	21	16	8	11	4	4	1	—	86
51	Violazione obblighi assistenza familiare	7	68	203	353	311	195	209	137	132	45	10	1.670
52	Maltrattamenti in famiglia	5	17	34	80	57	55	64	57	49	11	1	430
53 a 61	Altri	1	22	41	34	23	21	26	20	15	8	—	211
62 a 78	CONTRO LA MORALITÀ E IL BUON COSTUME	102	273	352	310	219	165	159	141	205	72	35	2.033
62	Violenza carnale	41	49	54	45	25	24	36	25	22	8	2	331
63	Atti di libidine violenti	23	30	44	52	48	36	33	32	63	23	23	407
64	Atti osceni	30	161	186	143	90	69	51	59	69	27	6	891
65	Ratto a fine di matrimonio	—	3	12	10	4	1	2	1	2	—	—	35
66	Ratto a fine di libidine	—	2	2	2	—	—	—	—	1	1	1	10
67	Corruzione di minorenni	6	17	25	25	16	13	16	11	23	4	—	156
68	Istigazione alla prostituzione, ecc.	—	3	5	5	8	6	6	6	8	1	—	48
69	Sffuttamento di prostitute.....	—	3	15	14	13	12	10	3	4	—	1	75
70 a 78	Altri	2	5	9	14	15	3	5	4	13	8	2	80
79 a 89	CONTRO LA SANITÀ DELLA STIRPE	—	5	18	29	24	19	16	9	11	5	—	136
79,80	Aborto di donna non consenziente.....	—	—	—	—	—	—	—	1	—	—	—	1
81,82	Aborto di donna consenziente.....	—	5	16	26	20	18	13	7	10	5	—	120
83	Aborto procuratosi dalla donna	—	—	1	3	2	1	3	—	—	—	—	10
84 a 89	Altri	—	—	1	—	2	—	—	1	1	—	—	5

(a) Cfr. Tav. 143 per i singoli numeri d'ordine.

Segue TAV. 146 — CONDANNATI SECONDO IL DELITTO, L'ETÀ E IL SESSO

Anno 1957

N. d'ordine	DELITTI	ETÀ - Anni										TOTALE	
		14-18	18-21	21-25	25-30	30-35	35-40	40-45	45-50	50-60	60-70		70 e oltre
MASCHI E FEMMINE													
90 a 118	Contro il patrimonio.....	1.114	4.732	4.621	4.836	3.582	2.069	2.172	1.755	2.227	814	205	28.127
90 a 93	FURTO	898	3.813	3.321	3.015	2.014	1.091	1.109	968	1.252	471	124	18.076
90 a 92	Furto semplice.....	326	1.761	1.665	1.578	1.089	600	637	586	750	290	77	9.359
93	Furto aggravato.....	572	2.052	1.656	1.437	925	491	472	382	502	181	47	8.717
94 a 109	RAPINA E DANNI	174	589	597	690	455	260	291	260	383	167	54	3.920
94 a 97	RAPINA, ESTORSIONE, ECC.	45	189	216	148	87	42	45	25	15	3	1	816
94	Rapina	3	25	31	29	12	2	4	2	3	2	—	113
95	Rapina aggravata.....	33	112	122	70	55	14	12	8	1	—	—	427
96	Estorsione	9	48	50	39	15	16	20	11	9	1	1	219
97	Sequestro di persona a scopo di rapina, ecc.	—	4	13	10	5	10	9	4	2	—	—	57
98 a 109	DANNI A COSE, ANIMALI, TERRENI, ECC..	129	400	381	542	368	218	246	235	368	164	53	3.104
98	Invasione di terreni o edifici.....	2	21	34	60	49	28	30	25	26	10	2	287
99,100	Danneggiamento	7	57	46	62	36	19	23	29	26	16	6	327
101 a 103	Introduzione di animali nel fondo altrui	119	311	297	403	263	160	178	165	293	133	41	2.363
104 a 109	Altri	1	11	4	17	20	11	15	16	23	5	4	127
110 a 118	TRUFFA ED ALTRE FRODI.....	42	330	703	1.131	1.113	718	772	527	592	176	27	6.131
110	Truffa	17	132	294	464	462	323	332	195	239	74	8	2.540
111	Appropriazione indebita.....	11	90	174	290	295	172	202	164	157	40	10	1.605
112	Ricettazione	14	83	163	230	194	132	128	106	129	32	6	1.217
113	Insolvenza fraudolenta	—	22	66	135	142	81	93	45	51	21	—	656
114 a 118	Altri	—	3	6	12	20	10	17	17	16	9	3	113
119 a 212	Contro l'economia e la fede pubblica....	99	378	636	983	1.032	802	947	932	1.206	553	159	7.727
119 a 134	CONTRO L'ECONOMIA PUBBLICA, L'INDUSTRIA E IL COMMERCIO.....	37	105	203	416	500	425	534	602	820	406	120	4.168
119	Frode nell'esercizio del commercio....	6	34	45	93	123	85	104	122	144	70	16	842
120	Vendita sostanze alimentari non genuine	31	71	154	307	363	322	387	453	638	321	94	3.141
121	Arbitraria invasione di aziende, ecc....	—	—	1	3	1	2	4	—	—	—	—	13
122	Inosservanza norme rapporti di lavoro, ecc.	—	—	2	4	7	10	26	18	27	11	7	112
123 a 134	Altri	—	—	1	9	6	6	13	7	11	4	3	60
135 a 162	CONTRO L'INCOLUMITÀ PUBBLICA	2	35	36	58	63	37	47	37	56	19	14	404
135	Incendio	—	3	—	2	3	2	—	—	5	—	—	15
136	Danneggiamento seguito da incendio...	—	7	6	4	2	1	1	1	5	2	2	31
137	Attentati alla sicurezza dei trasporti....	—	6	—	1	—	—	—	—	—	—	—	7
138	Commercio sostanze alimentari nocive..	—	3	2	5	2	1	4	5	2	—	—	24
139	Delitti colposi di danno	—	11	12	25	25	19	18	17	26	13	11	177
140 a 162	Altri	2	5	16	21	31	14	24	14	18	4	1	150
163 a 212	CONTRO LA FEDE PUBBLICA	60	238	397	509	469	340	366	293	330	128	25	3.155
163 a 174	FALSITÀ IN MONETE	2	6	9	18	17	13	13	10	21	6	1	116
163	Falsificazione di monete, spendita, ecc.	—	—	—	1	—	3	2	3	1	—	—	10
164	Spendita, ecc., senza concerto, ecc....	—	—	3	6	2	5	3	2	5	2	—	28
165	Spendita di monete falsificate, ecc....	2	5	5	9	10	6	6	4	10	3	—	60
166 a 174	Altri	—	1	1	3	4	2	1	2	3	—	1	18
175 a 182	FALSITÀ IN SIGILLI.....	6	15	48	87	102	110	137	126	153	53	14	851
175	Uso di misure, ecc., con falsa impronta	6	14	46	82	98	107	129	121	149	52	14	818
176 a 182	Altri	—	1	2	5	4	3	8	5	4	1	—	33
183 a 212	FALSITÀ IN ATTI E PERSONE.....	52	217	340	404	350	217	216	157	156	69	10	2.188
183 a 185	Falsità materiale commessa dal pubblico ufficiale.....	—	1	6	2	6	2	10	3	5	2	—	37
186,187	Falsità ideologica commessa dal pubblico ufficiale.....	—	2	2	7	4	5	7	2	5	2	1	37
188	Falsità ideologica in certificati, ecc....	—	—	1	2	3	1	2	3	2	—	—	16

Anno 1957

N. d'ordine	DELITTI	ETÀ - Anni										TOTALE	
		14-18	18-21	21-25	25-30	30-35	35-40	40-45	45-50	50-60	60-70		70 e oltre
MASCHI E FEMMINE													
189 a 191	Falsità materiale commessa dal privato	1	13	25	26	35	20	19	14	14	6	—	173
192	Falsità ideologica commessa dal privato, ecc.	—	1	3	6	3	—	4	3	1	3	—	24
193	Uso di atto falso	—	—	5	3	6	1	2	2	—	1	—	20
211	Falsa attestazione o dichiarazione a un pubblico ufficiale	3	20	20	21	18	9	9	6	11	3	—	120
212	False dichiarazioni sulla identità, ecc. propria o di altri	47	139	160	143	78	50	46	30	38	21	4	756
194 a 210	Altri	1	41	118	194	197	129	117	94	80	29	5	1.005
213 a 373	Contro lo Stato, le altre istituzioni sociali e l'ordine pubblico	80	764	1.543	2.706	2.515	1.926	1.995	1.835	2.041	680	209	16.294
213 a 276	CONTRO LA PERSONALITÀ DELLO STATO	1	7	6	7	11	8	3	2	1	—	—	46
213	Istigazione di militari a disobbedire alle leggi	1	3	1	—	—	1	—	—	—	—	—	6
214	Offesa all'onore o al prestigio del Presidente della Repubblica	—	—	—	1	—	2	1	—	—	—	—	4
215	Vilipendio della Repubblica, ecc.	—	2	—	5	4	2	1	1	1	—	—	16
216 a 276	Altri	—	2	5	1	7	3	1	1	—	—	—	20
277 a 318	CONTRO LA PUBBLICA AMMINISTRAZIONE	65	644	1.355	2.467	2.331	1.785	1.846	1.698	1.868	602	174	14.835
277 a 285	VIOLENZA, RESISTENZA, OLTTRAGGIO	30	372	598	822	574	335	305	249	267	73	16	3.641
277	Violenza o minaccia a un pubblico ufficiale	—	18	30	38	24	13	12	12	11	6	2	166
278	Resistenza a un pubblico ufficiale	17	163	228	218	142	71	60	46	50	17	1	1.013
279	Olttraggio a un pubblico ufficiale	12	184	325	534	395	235	214	181	191	48	12	2.331
280 a 285	Altri	1	7	15	32	13	16	19	10	15	2	1	131
286 a 294	PECULATO, MALVERSAZIONE, ECC.	—	6	24	45	38	32	30	28	29	9	1	242
286, 287	Peculato	—	6	6	14	18	10	15	18	11	5	—	97
288	Malversazione a danno di privati	—	2	7	14	3	9	7	3	5	4	—	54
289	Concussione	—	4	4	4	4	4	2	—	1	—	—	19
290 a 292	Corruzione	—	1	1	7	3	8	5	1	—	—	—	26
293, 294	Istigazione alla corruzione	—	3	6	6	10	1	1	6	12	—	1	46
295 a 318	OMISSIONE ATTI DI UFFICIO, ECC.	35	266	733	1.609	1.719	1.418	1.511	1.421	1.572	520	157	10.952
295	Omissione o rifiuto di atti di ufficio	25	159	424	862	932	766	777	752	854	288	93	5.932
296	Sottrazione, ecc. di cose sottoposte a pignoramento	5	75	244	617	648	555	606	577	595	182	46	4.150
297	Abusivo esercizio di una professione	—	8	18	26	42	24	29	28	40	15	7	237
298 a 318	Altri	5	24	47	95	97	73	99	64	83	35	11	633
319 a 354	CONTRO L'AMMINISTRAZIONE DELLA GIUSTIZIA	13	106	167	222	164	123	140	127	166	77	35	1.340
319	Simulazione di reato	1	33	47	53	22	18	20	7	13	10	1	225
320	Calunnia	6	24	31	44	33	20	23	22	11	5	4	223
321	Falsa testimonianza	2	18	26	28	19	10	16	18	25	7	1	170
322	Favoreggiamento personale	—	7	10	13	8	9	7	5	11	2	2	74
323	Favoreggiamento reale	1	8	12	12	9	8	12	10	11	1	—	84
324	Evasione	1	6	6	17	7	5	1	—	—	—	—	43
325	Esercizio arbitrario delle proprie ragioni con violenza sulle cose	1	4	9	16	26	18	25	25	53	40	20	237
326	Esercizio arbitrario delle proprie ragioni con violenza alle persone	1	3	14	18	21	20	20	21	17	6	4	145
327 a 354	Altri	—	3	12	21	19	15	16	19	25	6	3	139
355 a 366	CONTRO IL SENTIMENTO RELIGIOSO, ECC.	1	3	11	4	2	1	2	4	3	1	—	32
355	Turbamento di funzioni religiose, ecc.	—	—	—	2	—	—	—	1	2	—	—	5
356	Occultamento di cadavere	—	2	1	—	1	—	1	—	—	—	—	5
357 a 366	Altri	1	1	10	2	1	1	1	3	1	1	—	22
367 a 373	CONTRO L'ORDINE PUBBLICO	—	4	4	6	7	9	4	4	3	—	—	41
367	Istigazione a delinquere	—	2	2	3	2	3	2	—	2	—	—	16
368	Associazione per delinquere	—	—	1	2	4	3	2	4	1	—	—	17
369 a 373	Altri	—	2	1	1	1	3	—	—	—	—	—	8
TOTALE		1.627	8.551	11.233	14.039	11.220	7.382	7.921	6.863	8.087	2.978	875	80.776

Segue TAV. 146 — CONDANNATI SECONDO IL DELITTO, L'ETÀ E IL SESSO

Anno 1957

N. d'ordine	DELITTI	ETÀ - Anni										TOTALE	
		14-18	18-21	21-25	25-30	30-35	35-40	40-45	45-50	50-60	60-70		70 e oltre
FEMMINE													
1 a 47	Contro la persona	44	363	642	781	685	475	490	433	548	181	53	4.695
1 a 10	CONTRO LA VITA	4	21	38	27	21	7	12	8	5	4	1	148
1	Strage	—	—	—	—	—	—	—	—	—	—	—	—
2,5,8	Omicidio volontario	4	6	11	9	6	—	2	—	1	1	—	40
3	Omicidio volontario aggravato	—	3	4	5	2	—	3	1	—	—	—	18
4	Infanticidio per causa di onore	—	10	9	3	4	2	1	2	1	1	—	33
6,7	Omicidio preterintenzionale	—	—	1	1	—	—	—	—	—	1	—	4
9,10	Omicidio colposo	—	2	13	9	9	4	6	5	3	1	1	53
11 a 45	CONTRO L'INCOLUMITÀ E LA LIBERTÀ INDIVIDUALE	35	301	527	628	564	375	352	305	378	132	30	3.627
11 a 17	PERCOSSE, LESIONI PERSONALI	17	191	383	484	444	283	265	235	280	108	20	2.710
11	Percosse	—	15	30	46	46	28	29	28	29	8	2	261
12 a 14	Lesioni personali volontarie	15	155	327	403	369	229	214	184	227	86	16	2.225
15 a 17	Lesioni personali colpose	2	21	26	35	29	26	22	23	24	14	2	224
18 a 22	RISSA, ABBANDONO D'INCAPACE, ECC.	11	48	65	50	42	27	24	31	36	4	1	339
18	Rissa	11	46	60	49	38	26	24	28	36	4	1	323
19	Abbandono di persone minori o incapaci	—	2	5	1	3	1	—	3	—	—	—	15
20 a 22	Altri	—	—	—	—	1	—	—	—	—	—	—	1
23 a 45	VIOLENZA PRIVATA, MINACCIA, ECC.	7	62	79	94	78	65	63	39	62	20	9	578
23	Violenza privata	4	24	26	33	16	19	15	10	13	2	—	162
24	Minaccia	1	28	39	47	47	37	36	23	38	13	8	317
25	Sequestro di persona	—	1	1	1	1	1	3	—	—	—	1	10
26	Violazione di domicilio	2	8	13	12	14	8	8	5	10	4	—	84
27 a 45	Altri	—	1	—	1	—	—	1	1	—	1	—	5
46,47	INGIURIE E DIFFAMAZIONI	5	41	77	126	100	93	126	120	165	45	22	920
46	Ingiuria	5	36	66	109	81	76	108	100	147	38	20	786
47	Diffamazione	—	5	11	17	19	17	18	20	18	7	2	134
48 a 89	Contro la famiglia, la moralità e il buon costume	27	105	202	245	189	140	111	64	66	27	6	1.182
48 a 61	CONTRO LA FAMIGLIA	6	60	142	182	139	88	73	38	32	12	2	774
48	Bigamia	—	1	3	1	—	—	—	—	—	—	—	5
49	Adulterio	1	11	24	35	25	9	7	—	1	—	—	113
50	Concubinato	—	5	13	15	8	4	4	1	1	—	—	51
51	Violazione obblighi assistenza familiare ..	4	39	93	115	90	57	52	28	23	11	2	514
52	Maltrattamenti in famiglia	—	2	3	4	1	6	5	3	3	—	—	28
53 a 61	Altri	1	2	6	12	15	12	5	6	4	—	—	63
62 a 78	CONTRO LA MORALITÀ E IL BUON COSTUME	21	41	47	39	33	36	22	19	24	10	4	296
62	Violenza carnale	—	1	—	—	—	2	—	—	—	—	—	3
63	Atti di libidine violenti	1	—	—	—	1	—	—	1	1	—	—	4
64	Atti osceni	20	40	39	30	21	22	14	13	11	7	2	219
65	Ratto a fine di matrimonio	—	—	2	2	—	—	1	1	1	—	—	7
66	Ratto a fine di libidine	—	—	—	—	—	1	—	—	—	—	1	2
67	Corruzione di minorenni	—	—	1	1	2	3	1	—	1	—	—	9
68	Istigazione alla prostituzione, ecc.	—	—	4	3	7	5	4	4	7	1	—	35
69	Sfruttamento di prostitute	—	—	—	—	2	2	1	—	—	—	1	6
70 a 78	Altri	—	—	1	3	—	1	1	—	3	2	—	11
79 a 89	CONTRO LA SANITÀ DELLA STIRPE	—	4	13	24	17	16	16	7	10	5	—	112
79,80	Aborto di donna non consenziente	—	—	—	—	—	—	—	1	—	—	—	1
81,82	Aborto di donna consenziente	—	4	12	21	15	15	13	6	9	5	—	100
83	Aborto procuratosi dalla donna	—	—	1	3	2	—	—	—	—	—	—	10
84 a 89	Altri	—	—	—	—	—	—	—	—	1	—	—	1

Segue TAV. 146 — CONDANNATI SECONDO IL DELITTO, L'ETÀ E IL SESSO

Anno 1957

N. d'ordine	DELITTI	ETÀ - Anni										TOTALE	
		14-18	18-21	21-25	25-30	30-35	35-40	40-45	45-50	50-60	60-70		70 e oltre
FEMMINE													
90 a 118	Contro il patrimonio ...	41	333	432	541	453	345	386	308	353	155	44	3.391
90 a 93	FURTO	36	276	335	371	280	214	248	199	230	92	29	2.310
90 a 92	Furto semplice.....	20	179	227	234	183	124	141	119	145	61	20	1.453
93	Furto aggravato	16	97	108	137	97	90	107	80	85	31	9	857
94 a 109	RAPINA E DANNI	2	16	32	38	44	20	25	27	37	22	7	270
94 a 97	RAPINA, ESTORSIONE, ECC.	—	3	8	6	7	1	—	1	—	—	—	26
94	Rapina	—	—	—	1	1	—	—	—	—	—	—	2
95	Rapina aggravata.....	—	—	3	2	3	—	—	—	—	—	—	8
96	Estorsione	—	3	5	2	3	1	—	1	—	—	—	15
97	Sequestro di persona a scopo di rapina, ecc.	—	—	—	1	—	—	—	—	—	—	—	1
98 a 109	DANNI A COSE, ANIMALI, TERRENI, ECC..	2	13	24	32	37	19	25	26	37	22	7	244
98	Invasione di terreni o edifici.....	—	2	10	11	13	6	7	5	5	3	—	62
99,100	Danneggiamento	—	2	5	7	7	1	5	10	8	8	2	55
101 a 103	Introduzione di animali nel fondo altrui	2	7	9	13	10	10	11	7	17	11	4	101
104 a 109	Altri	—	2	—	1	7	2	2	4	7	—	1	26
110 a 118	TRUFFA ED ALTRE FRODI	3	41	65	132	129	111	113	82	86	41	8	811
110	Truffa	1	15	14	42	48	36	41	22	29	17	2	267
111	Appropriazione indebita.....	1	10	17	35	34	25	29	26	19	6	3	205
112	Ricettazione	1	8	16	24	25	31	23	19	19	12	3	181
113	Insolvenza fraudolenta	—	8	16	28	18	17	14	10	12	3	—	126
114 a 118	Altri	—	—	2	3	4	2	6	5	7	3	—	32
119 a 212	Contro l'economia e la fede pubblica	20	72	94	191	218	206	220	246	343	160	34	1.804
119 a 134	CONTRO L'ECONOMIA PUBBLICA, L'INDUSTRIA E IL COMMERCIO.....	10	25	53	97	133	130	152	176	241	118	25	1.160
119	Frode nell'esercizio del commercio....	1	7	10	11	23	24	19	28	28	16	3	170
120	Vendita sostanze alimentari non genuine	9	18	43	86	108	103	130	147	210	101	22	977
121	Arbitraria invasione di aziende, ecc....	—	—	—	—	—	—	—	—	—	—	—	—
122	Inosservanza norme rapporti di lavoro, ecc.	—	—	—	—	1	—	1	1	1	—	—	4
123 a 134	Altri	—	—	—	—	1	3	2	—	2	1	—	9
135 a 162	CONTRO L'INCOLUMITÀ PUBBLICA	—	2	1	5	10	7	6	5	10	4	4	54
135	Incendio	—	—	—	—	—	1	—	—	—	—	—	1
136	Danneggiamento seguito da incendio...	—	—	—	—	1	—	—	1	1	1	1	5
137	Attentati alla sicurezza dei trasporti...	—	—	—	—	—	—	—	—	—	—	—	—
138	Commercio sostanze alimentari nocive..	—	—	—	—	1	1	2	—	—	—	—	4
139	Delitti colposi di danno	—	1	1	5	4	3	—	3	5	3	3	28
140 a 162	Altri	—	1	—	—	4	2	4	1	4	—	—	16
163 a 212	CONTRO LA FEDE PUBBLICA	10	45	40	89	75	69	62	65	92	38	5	590
163 a 174	FALSITÀ IN MONETE	—	1	1	2	3	1	2	1	5	2	—	18
163	Falsificazione di monete, spendita, ecc.	—	—	—	—	—	—	—	—	—	—	—	—
164	Spendita, ecc., senza concerto, ecc....	—	—	—	1	—	—	1	—	—	—	—	2
165	Spendita di monete falsificate, ecc....	—	1	1	1	3	1	1	1	4	2	—	15
166 a 174	Altri	—	—	—	—	—	—	—	—	1	—	—	1
175 a 182	FALSITÀ IN SIGILLI	1	1	5	18	22	25	24	39	55	17	3	210
175	Uso di misure, ecc., con falsa impronta	1	1	5	18	22	25	23	37	55	17	3	207
176 a 182	Altri	—	—	—	—	—	—	1	2	—	—	—	3
183 a 212	FALSITÀ IN ATTI E PERSONE.....	9	43	34	69	50	43	36	25	32	19	2	362
183 a 185	Falsità materiale commessa dal pubblico ufficiale.....	—	1	—	—	1	—	—	—	1	—	—	3
186,187	Falsità ideologica commessa dal pubblico ufficiale.....	—	1	—	1	1	1	—	—	1	—	—	5
188	Falsità ideologica in certificati, ecc....	—	—	—	1	2	1	—	—	—	1	—	5

Segue TAV. 146 — CONDANNATI SECONDO IL DELITTO, L'ETÀ E IL SESSO

Anno 1957

N. d'ordine	DELITTI	ETÀ - Anni										TOTALE	
		14-18	18-21	21-25	25-30	30-35	35-40	40-45	45-50	50-60	60-70		70 e oltre
FEMMINE													
189 a 191	Falsità materiale commessa dal privato	—	4	2	2	5	3	—	—	4	1	—	21
192	Falsità ideologica commessa dal privato, ecc.	—	—	1	1	—	—	3	1	—	—	—	7
193	Uso di atto falso	—	—	—	—	—	1	1	—	—	—	—	3
211	Falsa attestazione o dichiarazione a un pubblico ufficiale	—	—	—	—	—	—	—	—	—	—	—	—
212	False dichiarazioni sulla identità, ecc. propria o di altri.	1	8	5	8	2	1	2	2	2	1	—	32
194 a 210	Altri	7	18	14	23	15	13	4	6	7	5	2	114
		1	11	12	33	24	23	26	15	17	10	—	172
213 a 373	Contro lo Stato, le altre istituzioni sociali e l'ordine pubblico	31	225	575	928	988	805	871	775	822	289	96	6.405
213 a 276	CONTRO LA PERSONALITÀ DELLO STATO	—	1	—	—	2	—	1	—	—	—	—	4
213	Istigazione di militari a disobbedire alle leggi	—	—	—	—	—	—	—	—	—	—	—	—
214	Offesa all'onore o al prestigio del Presidente della Repubblica	—	—	—	—	—	—	1	—	—	—	—	1
215	Vilipendio della Repubblica, ecc.	—	—	—	—	1	—	—	—	—	—	—	1
216 a 276	Altri	—	1	—	—	1	—	—	—	—	—	—	2
277 a 318	CONTRO LA PUBBLICA AMMINISTRAZIONE	28	208	539	878	938	768	828	725	770	268	88	6.038
277 a 285	VIOLENZA, RESISTENZA, OLTRAGGIO	5	34	62	86	89	53	80	44	54	8	4	519
277	Violenza o minaccia a un pubblico ufficiale	—	1	1	4	1	—	3	2	4	—	—	16
278	Resistenza a un pubblico ufficiale	3	12	14	9	12	7	12	8	7	1	—	85
279	Oltraggio a un pubblico ufficiale	2	21	44	71	72	44	59	33	40	7	3	396
280 a 285	Altri	—	—	3	2	4	2	6	1	3	—	1	22
286 a 294	PECULATO, MALVERSAZIONE, ECC.	—	—	1	2	6	3	2	2	3	—	1	20
286, 287	Peculato	—	—	1	—	3	1	1	2	2	—	—	10
288	Malversazione a danno di privati	—	—	—	1	1	1	1	—	—	—	—	4
289	Concussione	—	—	—	—	—	—	—	—	—	—	—	—
290 a 292	CORRUZIONE	—	—	—	1	—	1	—	—	—	—	—	2
293, 294	Istigazione alla corruzione	—	—	—	—	2	—	—	—	1	—	1	4
295 a 318	OMMISSIONE ATTI DI UFFICIO, ECC.	23	174	476	790	843	712	746	679	713	260	83	5.499
295	Omissione o rifiuto di atti di ufficio	19	113	322	523	559	448	461	409	450	164	54	3.522
296	Sottrazione, ecc., di cose sottoposte a pignoramento	1	46	120	213	234	228	236	233	213	71	22	1.617
297	Abusivo esercizio di una professione	—	4	1	4	4	5	7	2	14	4	2	47
298 a 318	Altri	3	11	33	50	46	31	42	35	36	21	5	313
319 a 354	CONTRO L'AMMINISTRAZIONE DELLA GIUSTIZIA	3	14	32	50	46	37	41	48	49	21	8	349
319	Simulazione di reato	—	6	11	10	4	5	5	2	2	3	—	48
320	Calunnia	—	5	6	13	8	5	5	8	5	—	—	55
321	Falsa testimonianza	1	3	1	7	5	3	7	6	9	1	1	44
322	Favoreggiamento personale	—	—	4	2	3	2	1	3	1	—	—	16
323	Favoreggiamento reale	—	—	2	1	3	4	4	6	3	1	—	24
324	Evasione	—	—	—	1	1	—	1	—	—	—	—	3
325	Esercizio arbitrario delle proprie ragioni con violenza sulle cose	1	—	2	3	7	5	8	11	13	14	6	70
326	Esercizio arbitrario delle proprie ragioni con violenza alle persone	1	—	2	6	10	7	3	8	9	—	1	47
327 a 354	Altri	—	—	4	7	5	6	7	4	7	2	—	42
355 a 366	CONTRO IL SENTIMENTO RELIGIOSO, ECC.	—	2	4	—	2	—	1	2	2	—	—	13
355	Turbamento di funzioni religiose, ecc.	—	—	—	—	—	—	—	1	2	—	—	3
356	Occultamento di cadavere	—	2	1	—	1	—	1	—	—	—	—	5
357 a 366	Altri	—	—	3	—	1	—	—	1	—	—	—	5
367 a 373	CONTRO L'ORDINE PUBBLICO	—	—	—	—	—	—	—	—	1	—	—	1
367	Istigazione a delinquere	—	—	—	—	—	—	—	—	1	—	—	1
368	Associazione per delinquere	—	—	—	—	—	—	—	—	—	—	—	—
369 a 373	Altri	—	—	—	—	—	—	—	—	—	—	—	—
	TOTALE	163	1.098	1.945	2.686	2.533	1.971	2.078	1.826	2.132	812	233	17.477

Segue TAV. 146 — CONDANNATI SECONDO IL DELITTO, L'ETÀ E IL SESSO

Anno 1958

N. d'ordine	DELITTI	Età - Anni										TOTALE	
		14-18	18-21	21-25	25-30	30-35	35-40	40-45	45-50	50-60	60-70		70 e oltre
MASCHI E FEMMINE													
1 a 47	Contro la persona.....	196	2.141	3.368	4.242	3.226	2.017	2.044	1.863	2.054	790	253	22.194
1 a 10	CONTRO LA VITA	26	282	477	515	398	227	246	162	167	58	20	2.578
1	Strage	—	—	—	—	—	—	—	—	—	—	—	—
2,5,8	Omicidio volontario	15	37	54	46	31	19	23	11	23	4	4	267
3	Omicidio volontario aggravato	2	13	40	17	23	8	11	5	2	1	—	122
4	Infanticidio per causa di onore	2	1	10	4	5	8	2	1	—	1	1	35
6,7	Omicidio preterintenzionale.....	4	5	8	5	10	1	5	3	1	3	1	46
9,10	Omicidio colposo.....	3	226	365	443	329	191	205	142	141	45	14	2.108
11 a 45	CONTRO L'INCOLUMITÀ E LA LIBERTÀ INDIVIDUALE.....	163	1.800	2.783	3.527	2.598	1.619	1.600	1.501	1.646	626	194	18.062
11 a 17	PERCOSSE, LESIONI PERSONALI.....	120	1.430	2.268	2.865	2.133	1.336	1.297	1.183	1.305	481	143	14.561
11	Percosse.....	5	47	57	86	85	73	56	56	68	23	4	560
12 a 14	Lesioni personali volontarie	77	655	1.207	1.562	1.238	749	712	662	776	317	104	8.059
15 a 17	Lesioni personali colpose.....	38	728	1.004	1.217	810	514	529	465	461	141	35	5.942
18 a 22	RISSA, ABBANDONO D'INCAPACE, ECC.....	25	147	196	235	148	78	76	94	109	29	6	1.143
18	Rissa.....	23	138	186	218	139	69	72	85	97	25	4	1.056
19	Abbandono di persone minori o incapaci	—	1	3	4	—	1	1	—	1	—	—	11
20 a 22	Altri.....	2	8	7	13	9	8	3	9	11	4	2	76
23 a 45	VIOLENZA PRIVATA, MINACCIA, ECC.....	23	223	319	427	317	205	227	224	232	116	45	2.358
23	Violenza privata.....	6	60	87	102	84	59	61	51	37	8	1	556
24	Minaccia.....	8	123	154	242	176	109	130	156	172	97	42	1.409
25	Sequestro di persona	—	7	10	15	6	6	11	5	6	2	—	68
26	Violazione di domicilio	8	32	66	66	48	30	23	10	17	8	—	308
27 a 45	Altri.....	1	1	2	2	3	1	2	2	—	1	2	17
46,47	INGIURIE E DIFFAMAZIONI.....	2	59	198	200	230	171	198	200	241	106	39	1.554
46	Ingiuria.....	2	48	95	168	193	139	151	167	194	93	36	1.286
47	Diffamazione	—	11	13	32	37	32	47	33	47	13	3	268
48 a 89	Contro la famiglia, la moralità e il buon costume	100	438	634	885	763	526	460	371	386	143	52	4.758
48 a 61	CONTRO LA FAMIGLIA.....	14	126	301	533	470	331	277	220	212	59	16	2.559
48	Bigamia	—	—	2	5	5	1	2	—	—	—	—	15
49	Adulterio	2	19	53	47	33	23	9	7	4	1	—	198
50	Concubinato	1	4	11	20	22	16	9	4	3	1	—	91
51	Violazione obblighi assistenza familiare..	7	58	178	356	316	223	182	137	134	45	15	1.651
52	Maltrattamenti in famiglia.....	3	21	35	66	65	43	52	55	45	8	1	394
53 a 61	Altri.....	1	24	22	39	29	25	23	17	26	4	—	210
62 a 78	CONTRO LA MORALITÀ E IL BUON COSTUME	86	309	319	328	281	180	165	146	165	80	35	2.094
62	Violenza carnale	32	39	42	37	26	21	28	18	19	7	4	273
63	Atti di libidine violenti	27	42	32	50	63	36	36	38	47	28	18	417
64	Atti osceni	19	176	183	189	134	80	62	65	71	30	9	1.018
65	Ratto a fine di matrimonio.....	2	8	8	9	5	3	2	—	1	—	—	33
66	Ratto a fine di libidine.....	—	2	2	1	1	—	2	—	2	—	—	10
67	Corruzione di minorenni.....	2	36	29	13	18	15	15	11	9	6	3	157
68	Istigazione alla prostituzione, ecc.....	1	1	4	5	4	6	10	4	6	2	—	43
69	Sfruttamento di prostitute.....	—	3	13	15	16	11	3	3	4	2	—	70
70 a 78	Altri.....	3	2	6	9	14	8	7	7	6	5	1	68
79 a 89	CONTRO LA SANITÀ DELLA STIRPE.....	—	3	14	24	12	15	18	5	9	4	1	105
79,80	Aborto di donna non consenziente.....	—	—	—	—	—	—	—	—	—	—	—	—
81,82	Aborto di donna consenziente.....	—	3	11	19	9	10	13	5	5	4	1	80
83	Aborto procuratosi dalla donna.....	—	—	3	3	—	3	2	—	1	—	—	12
84 a 89	Altri.....	—	—	—	2	3	2	3	—	3	—	—	13

Segue TAV. 146 — CONDANNATI SECONDO IL DELITTO, L'ETÀ E IL SESSO

ANNO 1958

N. d'ordine	DELITTI	ETÀ - Anni										TOTALE	
		14-18	18-21	21-25	25-30	30-35	35-40	40-45	45-50	50-60	60-70		70 e oltre
MASCHI E FEMMINE													
90 a 118	Contro il patrimonio.....	1.157	4.611	4.392	4.819	3.469	2.224	2.040	1.770	2.159	802	200	27.623
90 a 93	FURTO.....	922	3.671	3.155	2.963	1.923	1.221	1.049	1.010	1.213	457	116	17.700
90 a 92	Furto semplice.....	278	1.606	1.457	1.470	1.040	702	581	552	702	264	71	8.723
93	Furto aggravato.....	644	2.065	1.698	1.493	883	519	468	458	511	193	45	8.977
94 a 109	RAPINA E DANNI.....	184	580	555	665	468	263	252	231	353	167	58	3.776
94 a 97	RAPINA, ESTORSIONE, ECC.....	72	217	201	154	62	33	26	15	15	6	1	802
94	Rapina.....	15	26	39	25	11	4	3	2	3	2	—	130
95	Rapina aggravata.....	39	126	109	89	31	8	7	5	6	1	—	421
96	Estorsione.....	17	63	48	38	17	16	14	7	5	2	1	223
97	Sequestro di persona a scopo di rapina, ecc.....	1	2	5	2	3	5	2	1	1	1	—	23
98 a 109	DANNI A COSE, ANIMALI, TERRENI, ECC.....	112	363	354	511	406	230	226	216	338	161	57	2.974
98	Invasione di terreni o edifici.....	1	25	46	67	73	40	32	29	46	18	3	380
99,100	Danneggiamento.....	11	56	43	57	36	26	22	26	34	16	7	334
101 a 103	Introduzione di animali nel fondo altrui.....	100	273	255	373	279	150	159	149	244	115	41	2.138
104 a 109	Altri.....	—	9	10	14	18	14	13	12	14	12	6	122
110 a 118	TRUFFA ED ALTRE FRODI.....	31	360	682	1.191	1.078	740	739	529	593	178	26	6.147
110	Truffa.....	6	130	301	509	502	296	313	236	228	81	10	2.611
111	Appropriazione indebita.....	13	80	162	291	254	173	198	130	169	42	7	1.519
112	Ricettazione.....	11	118	147	242	191	139	130	95	108	35	8	1.224
113	Insolvenza fraudolenta.....	1	29	64	141	119	117	90	58	75	17	—	711
114 a 118	Altri.....	—	3	8	9	12	15	8	10	13	3	1	82
119 a 212	Contro l'economia e la fede pubblica.....	83	367	559	861	794	684	648	668	865	375	106	6.010
119 a 134	CONTRO L'ECONOMIA PUBBLICA, L'INDUSTRIA E IL COMMERCIO.....	35	95	173	341	378	372	370	443	581	283	78	3.149
119	Frode nell'esercizio del commercio.....	5	26	45	83	108	82	82	88	107	52	18	696
120	Vendita sostanze alimentari non genuine.....	30	67	123	244	253	274	272	343	455	222	59	2.342
121	Arbitraria invasione di aziende, ecc.....	—	—	2	5	1	2	4	—	—	—	—	14
122	Inosservanza norme rapporti di lavoro, ecc.....	—	—	—	1	6	6	3	6	9	5	—	36
123 a 134	Altri.....	—	2	3	8	10	8	9	6	10	4	1	61
135 a 162	CONTRO L'INCOLUMITÀ PUBBLICA.....	1	31	42	59	46	31	36	41	59	31	13	390
135	Incendio.....	—	3	3	1	3	1	—	3	2	2	—	18
136	Danneggiamento seguito da incendio.....	—	1	5	3	5	1	1	4	2	1	2	25
137	Attentati alla sicurezza dei trasporti.....	—	6	2	—	1	—	1	1	—	—	—	11
138	Commercio sostanze alimentari nocive.....	—	4	4	10	6	5	6	2	3	3	2	45
139	Delitti colposi di danno.....	1	12	13	15	15	11	18	18	30	16	9	158
140 a 162	Altri.....	—	5	15	30	16	13	10	13	22	9	—	133
163 a 212	CONTRO LA FEDE PUBBLICA.....	47	241	344	461	370	281	242	184	225	61	15	2.471
163 a 174	FALSITÀ IN MONETE.....	3	6	14	20	24	11	12	13	13	2	2	120
163	Falsificazione di monete, spendita, ecc.....	—	—	3	2	1	—	1	1	—	—	—	8
164	Spendita, ecc., senza concerto, ecc.....	—	1	7	8	9	5	3	3	4	—	—	40
165	Spendita di monete falsificate, ecc.....	2	4	3	7	11	4	4	8	4	—	2	49
166 a 174	Altri.....	1	1	1	3	3	2	4	1	5	2	—	23
175 a 182	FALSITÀ IN SIGILLI.....	1	10	27	39	34	35	27	15	36	16	3	243
175	Uso di misure, ecc., con falsa impronta.....	1	9	22	34	32	31	27	14	33	15	3	221
176 a 182	Altri.....	—	1	5	5	2	4	—	1	3	1	—	22
183 a 212	FALSITÀ IN ATTI E PERSONE.....	43	225	303	402	312	235	203	156	176	43	10	2.108
183 a 185	Falsità materiale commessa dal pubblico ufficiale.....	—	1	—	1	2	4	5	3	5	1	—	22
186, 187	Falsità ideologica commessa dal pubblico ufficiale.....	—	—	2	2	2	3	3	1	5	5	2	25

Segue TAV. 146 — CONDANNATI SECONDO IL DELITTO, L'ETÀ E IL SESSO

ANNO 1958

N. d'ordine	DELITTI	ETÀ - Anni										TOTALE	
		14-18	18-21	21-25	25-30	30-35	35-40	40-45	45-50	50-60	60-70		70 e oltre
MASCHI E FEMMINE													
188	Falsità ideologica in certificati, ecc. . .	—	1	—	—	1	—	1	—	2	—	—	5
189 a 191	Falsità materiale commessa dal privato	—	15	33	25	34	16	16	12	13	2	2	168
192	Falsità ideologica commessa dal privato, ecc.	—	—	4	2	2	4	3	1	3	—	—	22
193	Uso di atto falso	—	—	1	3	3	2	8	2	1	—	—	20
211	Falsa attestazione o dichiarazione a un pubblico ufficiale	—	—	—	—	—	—	—	—	—	—	—	—
212	False dichiarazioni sulla identità, ecc. propria o di altri	2	13	17	15	14	11	7	2	13	1	—	95
194 a 210	Altri	39	151	129	118	54	39	26	27	31	6	2	622
		2	44	117	236	200	156	134	108	103	25	4	1.129
213 a 373	Contro lo Stato, le altre istituzioni sociali e l'ordine pubblico	60	711	1.442	2.456	2.397	1.932	1.644	1.691	1.980	666	215	15.194
213 a 276	CONTRO LA PERSONALITÀ DELLO STATO . . .	—	6	7	8	8	2	3	4	2	2	1	43
213	Istigazione di militari a disobbedire alle leggi	—	—	—	—	—	—	—	—	—	—	—	—
214	Offesa all'onore o al prestigio del Presidente della Repubblica	—	1	1	1	—	—	1	4	1	—	—	9
215	Vilipendio della Repubblica, ecc.	—	1	3	1	4	2	—	—	—	1	—	12
16 a 276	Altri	—	4	3	6	4	—	2	—	1	1	1	22
277 a 318	CONTRO LA PUBBLICA AMMINISTRAZIONE . .	46	581	1.283	2.238	2.241	1.809	1.522	1.589	1.841	587	179	13.916
277 a 285	VIOLENZA, RESISTENZA, OLTRAGGIO	32	361	553	699	557	321	250	219	279	82	16	3.369
277	Violenza o minaccia a un pubblico ufficiale	—	13	30	31	21	19	11	5	14	2	—	146
278	Resistenza a un pubblico ufficiale	20	131	194	233	154	61	54	45	48	16	1	957
279	Oltraggio a un pubblico ufficiale	12	203	311	415	364	225	169	158	201	56	14	2.128
280 a 285	Altri	—	14	18	20	18	16	16	11	16	8	1	138
286 a 294	PECULATO, MALVERSAZIONE, ECC.	—	6	17	29	24	29	23	17	18	5	1	169
286, 287	Peculato	—	1	2	7	11	14	10	7	2	1	—	55
288	Malversazione a danno di privati	—	2	5	3	4	5	2	1	7	2	—	31
289	Concussione	—	—	4	—	2	1	2	—	2	1	—	12
290 a 292	Corruzione	—	2	—	6	3	3	9	4	2	1	—	31
293, 294	Istigazione alla corruzione	—	1	6	13	4	6	—	5	5	—	—	40
295 a 318	OMISSIONE ATTI DI UFFICIO, ECC.	14	214	713	1.510	1.660	1.459	1.249	1.353	1.544	500	162	10.378
295	Omissione o rifiuto di atti di ufficio . . .	8	129	396	833	851	779	617	742	834	285	85	5.559
296	Sottrazione, ecc. di cose sottoposte a pignoramento	4	62	264	553	678	570	515	522	569	172	60	3.969
297	Abusivo esercizio di una professione . .	—	5	4	29	27	30	25	18	35	10	8	191
298 a 318	Altri	2	18	49	95	104	80	92	71	106	33	9	659
319 a 354	CONTRO L'AMMINISTRAZIONE DELLA GIUSTIZIA	13	119	143	202	139	111	115	92	130	77	35	1.176
319	Simulazione di reato	2	47	50	51	31	21	7	12	14	5	3	243
320	Calunnia	6	30	22	40	36	20	27	16	19	11	7	234
321	Falsa testimonianza	—	15	19	25	12	22	11	12	17	7	3	143
322	Favoreggiamento personale	1	3	12	13	15	5	13	8	4	8	—	82
323	Favoreggiamento reale	—	9	16	20	6	12	9	5	10	3	—	90
324	Evasione	4	4	10	19	7	4	3	1	1	—	—	53
325	Esercizio arbitrario delle proprie ragioni con violenza sulle cose	—	3	5	16	18	14	23	27	36	28	18	188
326	Esercizio arbitrario delle proprie ragioni con violenza alle persone	—	3	3	7	3	3	7	3	11	3	4	47
327 a 354	Altri	—	5	6	11	11	10	15	8	18	12	—	96
355 a 366	CONTRO IL SENTIMENTO RELIGIOSO, ECC. . .	—	3	5	4	4	3	2	4	6	—	—	31
355	Turbamento di funzioni religiose, ecc. .	—	—	—	1	2	1	—	1	1	—	—	6
356	Occultamento di cadavere	—	1	2	1	1	—	1	1	3	—	—	10
357 a 366	Altri	—	2	3	2	1	2	1	2	2	—	—	15
367 a 373	CONTRO L'ORDINE PUBBLICO	1	2	4	4	5	7	2	2	1	—	—	28
367	Istigazione a delinquere	—	—	—	2	2	3	1	2	—	—	—	10
368	Associazione per delinquere	1	2	4	2	3	4	1	—	1	—	—	18
369 a 373	Altri	—	—	—	—	—	—	—	—	—	—	—	—
	TOTALE	1.576	8.268	10.395	13.263	10.649	7.383	6.836	6.363	7.444	2.776	826	75.779

Segue TAV. 146 — CONDANNATI SECONDO IL DELITTO, L'ETÀ E IL SESSO

ANNO 1958

N. d'ordine	DELITTI	ETÀ - Anni										TOTALE	
		14-18	18-21	21-25	25-30	30-35	35-40	40-45	45-50	50-60	60-70		70 e oltre
FEMMINE													
1 a 47	Contro la persona.....	37	325	514	665	609	468	437	445	486	194	46	4 226
1 a 10	CONTRO LA VITA.....	9	18	24	11	26	15	14	11	9	4	4	145
1	Strage.....	—	—	—	—	—	—	—	—	—	—	—	—
2,5,8	Omicidio volontario.....	5	8	7	4	6	2	5	3	1	—	—	41
3	Omicidio volontario aggravato.....	1	5	4	2	4	2	1	1	1	—	—	21
4	Infanticidio per causa di onore.....	2	1	10	3	5	8	2	1	—	1	1	34
6,7	Omicidio preterintenzionale.....	1	1	1	1	1	—	—	1	—	1	—	7
9,10	Omicidio colposo.....	—	3	2	1	10	3	6	5	7	2	3	42
11 a 45	CONTRO L'INCOLUMITÀ E LA LIBERTÀ INDIVIDUALE.....	27	275	437	555	470	365	318	327	353	134	26	3.287
11 a 17	PERCOSSE, LESIONI PERSONALI.....	19	192	342	415	366	281	228	224	270	108	19	2.464
11	Percosse.....	1	14	30	33	35	33	21	20	31	7	2	227
12 a 14	Lesioni personali volontarie.....	14	161	290	361	302	216	188	183	212	89	13	2.029
15 a 17	Lesioni personali colpose.....	4	17	22	21	29	32	19	21	27	12	4	208
18 a 22	RISSA, ABBANDONO D'INCAPACE, ECC.....	4	39	53	61	40	28	31	42	40	7	2	347
18	Rissa.....	4	38	50	59	40	27	30	40	39	7	2	336
19	Abbandono di persone minori o incapaci.....	—	1	3	2	—	—	1	—	—	—	—	8
20 a 22	Altri.....	—	—	—	—	—	—	—	2	1	—	—	3
23 a 45	VIOLENZA PRIVATA, MINACCIA, ECC.....	4	44	42	79	64	56	59	61	43	13	5	476
23	Violenza privata.....	1	16	14	24	24	20	24	19	13	3	—	158
24	Minaccia.....	1	18	12	41	26	28	25	36	21	12	5	231
25	Sequestro di persona.....	—	—	3	5	—	—	5	2	2	1	—	19
26	Violazione di domicilio.....	2	10	7	9	13	7	4	3	7	3	—	65
27 a 45	Altri.....	—	—	—	—	1	—	1	1	—	—	—	3
46,47	INGIURIE E DIFFAMAZIONI.....	1	32	53	99	113	88	105	107	124	56	16	794
46	Ingiuria.....	1	29	47	82	94	73	83	90	98	49	15	661
47	Diffamazione.....	—	3	6	17	19	15	22	17	26	7	1	133
48 a 89	Contro la famiglia, la moralità e il buon costume.....	23	99	199	225	210	148	111	52	73	31	5	1.176
48 a 61	CONTRO LA FAMIGLIA.....	8	46	129	158	147	95	69	26	41	17	3	739
48	Bigamia.....	—	—	—	2	—	—	—	—	—	—	—	2
49	Adulterio.....	1	12	32	26	20	12	6	2	1	—	—	112
50	Concubinato.....	1	3	9	11	12	9	3	—	—	—	—	48
51	Violazione obblighi assistenza familiare.....	5	28	74	107	98	58	45	20	35	13	3	486
52	Maltrattamenti in famiglia.....	—	—	5	2	6	2	5	1	—	4	—	25
53 a 61	Altri.....	1	3	9	10	11	14	10	3	5	—	—	66
62 a 78	CONTRO LA MORALITÀ E IL BUON COSTUME.....	15	51	60	52	55	41	28	23	25	11	1	362
62	Violenza carnale.....	—	—	1	—	—	1	1	—	—	1	—	4
63	Atti di libidine violenti.....	—	—	—	—	1	—	—	—	—	—	—	1
64	Atti osceni.....	13	50	52	49	45	31	19	17	19	8	—	303
65	Ratto a fine di matrimonio.....	—	—	—	—	1	—	—	—	1	—	—	2
66	Ratto a fine di libidine.....	—	—	—	—	—	—	—	—	—	—	—	—
67	Corruzione di minorenni.....	1	—	4	—	3	2	1	2	—	—	1	14
68	Istigazione alla prostituzione, ecc.....	1	1	2	2	3	6	7	3	5	1	—	31
69	Sfruttamento di prostitute.....	—	—	1	—	2	1	—	—	—	1	—	5
70 a 78	Altri.....	—	—	—	1	—	—	—	1	—	—	—	2
79 a 89	CONTRO LA SANITÀ DELLA STIRPE.....	—	2	10	15	8	12	14	3	7	3	1	75
79,80	Aborto di donna non consenziente.....	—	—	—	—	—	—	—	—	—	—	—	—
81,82	Aborto di donna consenziente.....	—	2	7	12	6	8	11	3	5	3	1	58
83	Aborto procuratosi dalla donna.....	—	—	3	3	—	3	2	—	1	—	—	12
84 a 89	Altri.....	—	—	—	—	2	1	1	—	1	—	—	5

Segue TAV. 146 — CONDANNATI SECONDO IL DELITTO, L'ETÀ E IL SESSO

Anno 1958

N. d'ordine	DELITTI	ETÀ - Anni										TOTALE	
		14-18	18-21	21-25	25-30	30-35	35-40	40-45	45-50	50-60	60-70		70 e oltre
FEMMINE													
90 a 118	Contro il patrimonio.....	34	300	418	529	432	373	387	329	373	156	38	3.369
90 a 93	FURTO	22	243	312	369	279	229	242	212	223	93	29	2.253
90 a 92	Furto semplice.....	16	168	206	232	171	128	141	118	133	54	16	1.383
93	Furto aggravato.....	6	75	106	137	108	101	101	94	90	39	13	870
94 a 109	RAPINE E DANNI	6	16	25	47	34	31	34	33	42	21	3	292
94 a 97	RAPINA, ESTORSIONE, ECC.	1	3	7	6	1	1	4	1	1	—	—	25
94	Rapina	—	—	—	2	—	—	—	—	—	—	—	2
95	Rapina aggravata	—	3	3	4	1	—	—	—	—	—	—	11
96	Estorsione	1	—	4	—	—	1	4	1	1	—	—	12
97	Sequestro di persona a scopo di rapina, ecc.	—	—	—	—	—	—	—	—	—	—	—	—
98 a 109	DANNI A COSE, ANIMALI, TERRENI, ECC..	5	13	18	41	33	30	30	32	41	21	3	267
98	Invasione di terreni o edifici.....	1	9	11	21	19	16	10	10	15	9	1	122
99,100	Danneggiamento	—	—	—	6	3	6	6	7	9	7	1	45
101 a 103	Introduzione di animali nel fondo altrui	4	4	5	13	9	5	12	12	15	4	—	83
104 a 109	Altri	—	—	2	1	2	3	2	3	2	1	1	17
110 a 118	TRUFFE ED ALTRE FRODI.....	6	41	81	113	119	113	111	84	108	42	6	824
110	Truffa	3	16	30	44	50	29	40	28	32	16	1	289
111	Appropriazione indebita.....	2	10	18	24	23	28	26	22	29	8	1	191
112	Ricettazione	—	10	17	18	27	23	28	17	27	10	3	180
113	Insolvenza fraudolenta	1	4	12	25	16	28	15	14	15	7	—	137
114 a 118	Altri	—	1	4	2	3	5	2	3	5	1	1	27
119 a 212	Contro l'economia e la fede pubblica.....	12	68	95	132	177	159	137	146	243	103	20	1.292
119 a 134	CONTRO L'ECONOMIA PUBBLICA, L'INDUSTRIA E IL COMMERCIO.....	7	28	48	71	109	111	97	112	189	81	13	866
119	Frode nell'esercizio del commercio.....	1	7	5	14	22	24	22	21	40	14	3	173
120	Vendita sostanze alimentari non genuine	6	21	42	55	83	87	73	87	147	65	10	676
121	Arbitraria invasione di aziende, ecc.....	—	—	—	—	—	—	—	—	—	—	—	—
122	Inosservanza norme rapporti di lavoro, ecc.	—	—	—	—	2	—	—	1	—	1	—	4
123 a 134	Altri	—	—	1	2	2	—	2	3	2	1	—	13
135 a 162	CONTRO L'INCOLUMITÀ PUBBLICA.....	—	1	—	7	2	3	3	4	11	8	4	43
135	Incendio	—	—	—	—	—	—	—	1	—	1	—	2
136	Danneggiamento seguito da incendio...	—	—	—	—	—	—	—	1	—	—	1	2
137	Attentati alla sicurezza dei trasporti...	—	—	—	—	—	—	—	—	—	—	—	—
138	Commercio sostanze alimentari nocive...	—	—	—	3	1	2	2	—	—	2	—	10
139	Delitti colposi di danno.....	—	1	—	1	—	1	1	1	6	3	3	17
140 a 162	Altri	—	—	—	3	1	—	—	1	5	2	—	12
163 a 212	CONTRO LA FEDE PUBBLICA.....	5	39	47	54	66	45	37	30	43	14	3	383
163 a 174	FALSITÀ IN MONETE	—	1	1	1	7	1	2	3	2	—	—	18
163	Falsificazione di monete, spendita, ecc.	—	—	—	—	—	—	1	—	—	—	—	1
164	Spendita, ecc., senza concerto, ecc.....	—	—	1	—	2	—	—	—	—	—	—	3
165	Spendita di monete falsificate, ecc....	—	1	—	—	5	—	1	2	1	—	—	10
166 a 174	Altri	—	—	—	1	—	1	—	1	1	—	—	4
175 a 182	FALSITÀ IN SIGILLI.....	1	1	—	3	5	1	8	4	4	4	—	31
175	Uso di misure, ecc., con falsa impronta	1	1	—	3	5	1	8	4	4	3	—	30
176 a 182	Altri	—	—	—	—	—	—	—	—	—	1	—	1
183 a 212	FALSITÀ IN ATTI E PERSONE.....	4	37	46	50	54	43	27	23	37	10	3	334
183 a 185	Falsità materiale commessa dal pubblico ufficiale	—	—	—	—	—	1	1	—	—	—	—	2
186,187	Falsità ideologica commessa dal pubblico ufficiale	—	—	1	1	—	1	—	—	—	—	—	3

Segue TAV. 146 — CONDANNATI SECONDO IL DELITTO, L'ETÀ E IL SESSO

ANNO 1958

N. d'ordine	DELITTI	ETÀ - Anni										TOTALE			
		14-18	18-21	21-25	25-30	30-35	35-40	40-45	45-50	50-60	60-70		70 e oltre		
FEMMINE															
188	Falsità ideologica in certificati, ecc....	—	—	—	—	—	—	—	—	—	—	1	—	—	1
189 a 191	Falsità materiale commessa dal privato	—	4	6	1	6	4	2	—	2	2	2	1	—	29
192	Falsità ideologica commessa dal privato, ecc.	—	—	—	—	—	2	—	—	1	2	1	—	—	6
193	Uso di atto falso	—	—	1	—	3	—	—	—	—	—	—	—	—	4
211	Falsa attestazione o dichiarazione a un pubblico ufficiale	—	6	4	2	8	2	3	—	—	3	—	—	—	28
212	False dichiarazioni sulla identità, ecc. propria o di altri.....	3	15	12	15	8	4	4	—	3	6	—	—	—	70
194 a 210	Altri	1	12	22	31	29	29	17	17	23	8	2	—	—	191
213 a 373	Contro lo Stato, le altre istituzioni sociali e l'ordine pubblico.....	10	179	509	848	882	854	669	697	787	278	98	—	—	5.811
213 a 276	CONTRO LA PERSONALITÀ DELLO STATO....	—	—	—	—	2	—	—	—	—	—	—	—	—	2
213	Istigazione di militari a disobbedire alle leggi	—	—	—	—	—	—	—	—	—	—	—	—	—	—
214	Offesa all'onore o al prestigio del Presidente della Repubblica	—	—	—	—	—	—	—	—	—	—	—	—	—	—
215	Vilipendio della Repubblica, ecc.....	—	—	—	—	1	—	—	—	—	—	—	—	—	1
216 a 276	Altri	—	—	—	—	1	—	—	—	—	—	—	—	—	1
277 a 318	CONTRO LA PUBBLICA AMMINISTRAZIONE...	9	160	468	804	855	818	636	671	750	264	91	—	—	5.526
277 a 285	VIOLENZA, RESISTENZA, OLTRAGGIO.....	—	25	52	66	76	51	45	33	48	12	3	—	—	411
277	Violenza o minaccia a un pubblico ufficiale	—	1	2	1	2	2	—	—	3	1	—	—	—	12
278	Resistenza a un pubblico ufficiale....	—	3	13	7	11	5	6	8	5	3	—	—	—	61
279	Oltraggio a un pubblico ufficiale.....	—	20	36	55	59	41	33	20	36	6	2	—	—	308
280 a 285	Altri	—	1	1	5	4	3	6	5	4	2	1	—	—	30
286 a 294	PECULATO, MALVERSAZIONE, ECC.....	—	3	—	1	1	2	1	2	—	1	—	—	—	11
286 a 287	Peculato	—	1	—	—	—	1	1	1	—	—	—	—	—	4
288	Malversazione a danno di privati....	—	—	—	—	1	—	—	1	—	1	—	—	—	3
289	Concussione	—	—	—	—	—	—	—	—	—	—	—	—	—	—
290 a 292	Corruzione	—	2	—	—	—	—	—	—	—	—	—	—	—	2
293, 294	Istigazione alla corruzione	—	—	—	1	—	1	—	—	—	—	—	—	—	2
295 a 318	OMISSIONE ATTI DI UFFICIO, ECC.....	9	132	416	737	778	765	590	636	702	251	88	—	—	5.104
295	Omissione o rifiuto di atti di ufficio	6	92	274	511	494	470	345	400	417	156	52	—	—	3.217
296	Sottrazione, ecc. di cose sottoposte a pignoramento	2	28	110	175	225	237	200	197	229	72	30	—	—	1.505
297	Abusivo esercizio di una professione	—	—	1	3	2	7	4	1	7	2	2	—	—	29
298 a 318	Altri	1	12	31	48	57	51	41	38	49	21	4	—	—	353
319 a 354	CONTRO L'AMMINISTRAZIONE DELLA GIUSTIZIA	1	18	36	41	24	34	32	24	33	14	7	—	—	264
319	Simulazione di reato	—	6	12	11	5	5	2	4	2	2	—	—	—	49
320	Calunnia	1	9	5	12	13	5	10	6	5	1	—	—	—	67
321	Falsa testimonianza	—	3	4	4	1	5	1	3	3	2	2	—	—	28
322	Favoreggiamento personale	—	4	4	3	1	2	1	2	2	1	—	—	—	16
323	Favoreggiamento reale	—	—	8	5	—	4	5	1	5	—	—	—	—	28
324	Evasione	—	—	1	1	—	—	—	—	—	—	—	—	—	2
325	Esercizio arbitrario delle proprie ragioni con violenza sulle cose.....	—	—	1	3	3	7	9	5	9	5	4	—	—	46
326	Esercizio arbitrario delle proprie ragioni con violenza alle persone.....	—	—	—	—	—	2	2	—	5	1	1	—	—	11
327 a 354	Altri	—	—	1	2	1	4	2	3	2	2	—	—	—	17
355 a 366	CONTRO IL SENTIMENTO RELIGIOSO, ECC....	—	1	4	2	1	2	1	2	4	—	—	—	—	17
355	Turbamento di funzioni religiose, ecc....	—	—	—	—	—	1	—	—	—	—	—	—	—	1
356	Occultamento di cadavere	—	—	2	1	1	—	1	—	3	—	—	—	—	8
357 a 366	Altri	—	1	2	1	—	1	—	2	1	—	—	—	—	8
367 a 373	CONTRO L'ORDINE PUBBLICO.....	—	—	1	1	—	—	—	—	—	—	—	—	—	2
367	Istigazione a delinquere.....	—	—	—	1	—	—	—	—	—	—	—	—	—	1
368	Associazione per delinquere.....	—	—	1	—	—	—	—	—	—	—	—	—	—	1
369 a 373	Altri	—	—	—	—	—	—	—	—	—	—	—	—	—	—
TOTALE...		116	971	1.735	2.399	2.310	2.002	1.741	1.669	1.962	762	207	—	—	15.874

TAV. 147 — CONDANNATI SECONDO IL DELITTO, LA PENA INFLITTA E L'ETA

Anno 1957

N. d'ordine (a)	DELITTI	MULTA	RECLUSIONE (b)							Totale (d)	TOTALE
			Mesi		Anni						
			fino a 6	6-12	1-3	3-5	5-10	10-24	24-30 (c)		
T O T A L E											
1 a 47	Contro la persona	9.374	12.284	1.171	496	165	123	144	47	14.445	23.819
1 a 10	CONTRO LA VITA	—	1.658	447	163	109	112	144	47	2.695	2.695
1	Strage	—	—	—	—	—	—	—	—	—	—
2,3,5,8	Omicidio volontario	—	—	—	56	68	82	144	46	411	411
4	Infanticidio per causa di onore	—	—	—	20	12	3	—	—	35	35
6,7	Omicidio preterintenzionale	—	—	—	13	18	22	—	1	54	54
9,10	Omicidio colposo	—	1.658	447	74	11	5	—	—	2.195	2.195
11 a 45	CONTRO L'INCOLUMITÀ E LA LIBERTÀ INDIVIDUALE	7.663	10.509	721	333	56	11	—	—	11.630	19.293
11	Percosse	561	30	—	—	—	—	—	—	30	591
12 a 14	Lesioni personali volontarie	—	7.395	413	271	48	9	—	—	8.136	8.136
15 a 17	Lesioni personali colpose	6.400	446	16	10	—	—	—	—	472	6.872
18 a 22	Rissa, abbandono d'incapace, ecc.	271	803	46	8	—	—	—	—	857	1.128
23 a 45	Violenza privata, minaccia, ecc.	431	1.835	246	44	8	2	—	—	2.135	2.566
46,47	INGIURIE E DIFFAMAZIONI	1.711	117	3	—	—	—	—	—	120	1.831
48 a 89	Contro la famiglia, la moralità e il buon costume	737	2.256	846	707	202	55	6	—	4.072	4.809
48 a 61	CONTRO LA FAMIGLIA	681	1.346	436	149	25	1	2	—	1.959	2.640
51	Violazione obblighi assistenza familiare ..	681	934	50	5	—	—	—	—	989	1.670
52	Maltrattamenti in famiglia	—	—	315	108	4	1	2	—	430	430
(e)	Adulterio, bigamia, ecc.	—	412	71	36	21	—	—	—	540	540
62 a 78	CONTRO LA MORALITÀ E IL BUON COSTUME	55	910	355	498	158	53	4	—	1.978	2.033
62	Violenza carnale	—	2	75	129	78	43	4	—	331	331
63	Atti di libidine violenti	—	6	85	261	49	6	—	—	407	407
64	Atti osceni	55	779	49	8	—	—	—	—	836	891
65 a 78	Corruzione di minorenni, ecc.	—	123	146	100	31	4	—	—	404	404
79 a 89	CONTRO LA SANITÀ DELLA STIRPE	1	—	55	60	19	1	—	—	135	136
90 a 118	Contro il patrimonio	1.806	17.614	5.113	2.787	546	157	83	21	26.321	28.127
90 a 93	FURTO	42	12.073	3.490	2.028	375	59	9	—	18.034	18.076
90 a 92	Furto semplice	42	8.914	341	58	4	—	—	—	9.317	9.359
93	Furto aggravato	—	3.159	3.149	1.970	371	59	9	—	8.717	8.717
94 a 109	RAPINA E DANNI	1.314	1.745	203	326	144	94	73	21	2.606	3.920
94 a 97	Rapina, estorsione, sequestro di persona ..	—	13	156	317	142	94	73	21	816	816
98 a 109	Danni a cose, animali, terreni, ecc.	1.314	1.732	47	9	2	—	—	—	1.790	3.104
110 a 118	TRUFFA ED ALTRE FRODI	450	3.796	1.420	433	27	4	1	—	5.681	6.131
110	Truffa	—	1.227	1.015	283	15	—	—	—	2.540	2.540
111	Appropriazione indebita	—	1.463	126	15	1	—	—	—	1.605	1.605
112	Ricettazione	—	835	250	117	10	4	1	—	1.217	1.217
113 a 118	Insolvenza fraudolenta, ecc.	450	271	29	18	1	—	—	—	319	769
119 a 212	Contro l'economia e la fede pubblica	5.898	889	612	298	27	3	—	—	1.829	7.727
119 a 134	CONTRO L'ECONOMIA PUBBLICA, L'INDUSTRIA E IL COMMERCIO	4.134	30	2	2	—	—	—	—	34	4.16
119	Frode nell'esercizio del commercio	837	4	—	1	—	—	—	—	5	842
120	Vendita sostanze alimentari non genuine ..	3.129	11	1	—	—	—	—	—	12	3.141
121 a 134	Arbitraria invasione aziende, ecc.	168	15	1	1	—	—	—	—	17	185
135 a 162	CONTRO L'INCOLUMITÀ PUBBLICA	67	147	154	30	5	1	—	—	337	404
163 a 212	CONTRO LA FEDE PUBBLICA	1.697	712	456	266	22	2	—	—	1.458	3.155
163 a 174	Falsità in monete	64	9	8	32	3	—	—	—	52	116
175 a 182	Falsità in sigilli	816	17	15	3	—	—	—	—	35	851
183 a 212	Falsità in atti e persone	817	686	433	231	19	2	—	—	1.371	2.188
213 a 373	Contro lo Stato, le altre istituzioni sociali e l'ordine pubblico	9.302	4.865	1.570	495	46	12	4	—	6.992	16.294
213 a 276	CONTRO LA PERSONALITÀ DELLO STATO	1	19	17	9	—	—	—	—	45	46
277 a 318	CONTRO LA PUBBLICA AMMINISTRAZIONE	8.969	4.331	1.190	308	31	6	—	—	5.866	14.835
277 a 285	Violenza, resistenza, oltraggio	1	2.430	1.072	127	8	3	—	—	3.640	3.640
286 a 294	Peculato, malversazione, ecc.	—	10	74	138	18	2	—	—	242	242
295 a 318	Omissione atti di ufficio, ecc.	8.968	1.891	44	43	5	1	—	—	1.984	10.952
319 a 354	CONTRO L'AMMINISTRAZIONE DELLA GIUSTIZIA	325	494	337	171	11	2	—	—	1.015	1.340
355 a 366	CONTRO IL SENTIMENTO RELIGIOSO, ECC.	—	15	12	3	2	—	—	—	32	32
367 a 373	CONTRO L'ORDINE PUBBLICO	7	6	14	4	2	4	4	—	34	41
TOTALE		27.117	37.908	9.312	4.783	986	350	237	68	53.659	80.776

(a) Cfr. Tav. 143 per i singoli numeri d'ordine. — (b) Sola o congiunta alla multa. — (c) A 30 anni di reclusione sono stati condannati 45 individui (44 maschi e 1 femmina). — (d) Compresi 15 condannati alla pena dell'ergastolo (4 per omicidio volontario e 11 per omicidio volontario aggravato). — (e) Numeri 48 a 50, 53 a 61.

Segue TAV. 147 — CONDANNATI SECONDO IL DELITTO, LA PENA INFLITTA E L'ETÀ

Anno 1957

N. d'ordine	DELITTI	MULTA	RECLUSIONE							Totale	TOTALE
			Mesi		Anni						
			fino a 6	6-12	1-3	3-5	5-10	10-24	24-30		
ETÀ DA 14 a 18 ANNI											
1 a 47	Contro la persona	78	84	7	23	5	12	9	—	140	218
1 a 10	CONTRO LA VITA	—	4	—	11	5	12	9	—	41	41
1	Strage	—	—	—	—	—	—	—	—	—	—
2,3,5,8	Omicidio volontario	—	—	—	8	4	10	9	—	31	31
4	Infanticidio per causa di onore	—	—	—	—	—	—	—	—	—	—
6,7	Omicidio preterintenzionale	—	—	—	1	1	2	—	—	4	4
9,10	Omicidio colposo	—	4	—	2	—	—	—	—	6	6
11 a 45	CONTRO L'INCOLUMITÀ E LA LIBERTÀ INDIVIDUALE	72	80	7	12	—	—	—	—	99	171
11	Percosse	4	—	—	—	—	—	—	—	4	4
12 a 14	Lesioni personali volontarie	—	46	5	12	—	—	—	—	63	63
15 a 17	Lesioni personali colpose	51	1	—	—	—	—	—	—	1	52
18 a 22	Rissa, abbandono d'incapace, ecc.	15	14	—	—	—	—	—	—	14	29
23 a 45	Violenza privata, minaccia, ecc.	2	19	2	—	—	—	—	—	21	23
46, 47	INGIURIE E DIFFAMAZIONI	6	—	—	—	—	—	—	—	—	6
48 a 89	Contro la famiglia, la moralità e il buon costume	5	36	17	56	2	—	—	—	111	116
48 a 61	CONTRO LA FAMIGLIA	4	3	5	1	1	—	—	—	10	14
51	Violazione obblighi assistenza familiare ..	4	3	—	—	—	—	—	—	3	7
52	Maltrattamenti in famiglia	—	—	4	1	—	—	—	—	5	5
(a)	Adulterio, bigamia, ecc.	—	—	1	—	1	—	—	—	2	2
62 a 78	CONTRO LA MORALITÀ E IL BUON COSTUME ..	1	33	12	55	1	—	—	—	101	102
62	Violenza carnale	—	—	5	35	1	—	—	—	41	41
63	Atti di libidine violenti	—	—	4	19	—	—	—	—	23	23
64	Atti osceni	1	29	—	—	—	—	—	—	29	30
65 a 78	Corruzione di minorenni, ecc.	—	4	3	1	—	—	—	—	8	8
79 a 89	CONTRO LA SANITÀ DELLA STIRPE	—	—	—	—	—	—	—	—	—	—
90 a 118	Contro il patrimonio	49	685	192	179	5	3	1	—	1 065	1 114
90 a 93	FURTO	2	568	177	150	1	—	—	—	896	898
90 a 92	Furto semplice	2	315	8	1	—	—	—	—	324	326
93	Furto aggravato	—	253	169	149	1	—	—	—	572	572
94 a 109	RAPINA E DANNI	47	81	10	28	4	3	1	—	127	174
94 a 97	Rapina, estorsione, sequestro di persona ..	—	—	9	28	4	3	1	—	45	45
98 a 109	Danni a cose, animali, terreni, ecc.	47	81	1	—	—	—	—	—	82	129
110 a 118	TRUFFA ED ALTRE FRODI	—	36	5	1	—	—	—	—	42	42
110	Truffa	—	13	4	—	—	—	—	—	17	17
111	Appropriazione indebita	—	10	1	—	—	—	—	—	11	11
112	Ricettazione	—	13	—	1	—	—	—	—	14	14
113 a 118	Insolvenza fraudolenta, ecc.	—	—	—	—	—	—	—	—	—	—
119 a 212	Contro l'economia e la fede pubblica	89	9	—	1	—	—	—	—	10	99
119 a 134	CONTRO L'ECONOMIA PUBBLICA, L'INDUSTRIA E IL COMMERCIO	37	—	—	—	—	—	—	—	—	37
119	Frode nell'esercizio del commercio	6	—	—	—	—	—	—	—	6	6
120	Vendita sostanze alimentari non genuine ..	31	—	—	—	—	—	—	—	—	31
121 a 134	Arbitraria invasione aziende, ecc.	—	—	—	—	—	—	—	—	—	—
135 a 162	CONTRO L'INCOLUMITÀ PUBBLICA	1	—	—	1	—	—	—	—	1	2
163 a 212	CONTRO LA FEDE PUBBLICA	51	9	—	—	—	—	—	—	9	60
163 a 174	Falsità in monete	2	—	—	—	—	—	—	—	—	2
175 a 182	Falsità in sigilli	6	—	—	—	—	—	—	—	—	6
183 a 212	Falsità in atti e persone	43	9	—	—	—	—	—	—	9	52
213 a 373	Contro lo Stato, le altre istituzioni sociali e l'ordine pubblico	33	28	12	7	—	—	—	—	47	80
213 a 276	CONTRO LA PERSONALITÀ DELLO STATO	—	1	—	—	—	—	—	—	1	1
277 a 318	CONTRO LA PUBBLICA AMMINISTRAZIONE	32	21	10	2	—	—	—	—	33	65
277 a 285	Violenza, resistenza, oltraggio	—	19	9	2	—	—	—	—	30	30
286 a 294	Peculato, malversazione, ecc.	—	—	—	—	—	—	—	—	—	—
295 a 318	Omissione atti di ufficio, ecc.	32	2	1	—	—	—	—	—	3	35
319 a 354	CONTRO L'AMMINISTRAZIONE DELLA GIUSTIZIA	1	6	2	4	—	—	—	—	12	13
355 a 366	CONTRO IL SENTIMENTO RELIGIOSO, ECC.	—	—	—	1	—	—	—	—	1	1
67 a 373	CONTRO L'ORDINE PUBBLICO	—	—	—	—	—	—	—	—	—	—
TOTALE...		254	842	228	266	12	15	10	—	1.373	1.627

(a) Numeri 48 a 50, 53 a 61.

Segue TAV. 147 — CONDANNATI SECONDO IL DELITTO, LA PENA INFLITTA E L'ETA

Anno 1957

N. d'ordine	DELITTI	MULTA	RECLUSIONE							Totale	TOTALE
			Mesi		Anni						
			fino a 6	6-12	1-3	3-5	5-10	10-24	24-30		
ETÀ DA 18 a 21 ANNI											
1 a 47	Contro la persona	876	1.128	142	45	24	16	23	9	1.389	2.265
1 a 10	CONTRO LA VITA	—	178	56	18	14	15	23	9	315	315
1	Strage	—	—	—	—	—	—	—	—	—	—
2,3,5,8	Omicidio volontario	—	—	—	8	7	10	23	9	59	59
4	Infanticidio per causa di onore	—	—	—	7	3	1	—	—	11	11
6,7	Omicidio preterintenzionale	—	—	—	1	3	4	—	—	8	8
9,10	Omicidio colposo	—	178	56	2	1	—	—	—	237	237
11 a 45	CONTRO L'INCOLUMITÀ E LA LIBERTÀ INDIVIDUALE	806	941	86	27	10	1	—	—	1.065	1.871
11	Percosse	27	—	—	—	—	—	—	—	—	27
12 a 14	Lesioni personali volontarie	—	546	52	19	7	—	—	—	624	624
15 a 17	Lesioni personali colpose	720	68	—	3	—	—	—	—	71	791
18 a 22	Rissa, abbandono d'incapace, ecc.	35	122	7	3	—	—	—	—	132	167
23 a 45	Violenza privata, minaccia, ecc.	24	205	27	2	3	1	—	—	238	262
46,47	INGIURIE E DIFFAMAZIONI	70	9	—	—	—	—	—	—	9	79
48 a 89	Contro la famiglia, la moralità e il buon costume	45	221	80	51	12	2	1	—	367	412
48 a 61	CONTRO LA FAMIGLIA	42	67	20	5	—	—	—	—	92	134
51	Violazione obblighi assistenza familiare ..	42	23	2	1	—	—	—	—	26	68
52	Maltrattamenti in famiglia	—	—	16	1	—	—	—	—	17	17
(a)	Adulterio, bigamia, ecc.	—	44	2	3	—	—	—	—	49	49
62 a 78	CONTRO LA MORALITÀ E IL BUON COSTUME	3	154	57	44	12	2	1	—	270	273
62	Violenza carnale	—	—	20	18	8	2	1	—	49	49
63	Atti di libidine violenti	—	—	9	19	2	—	—	—	30	30
64	Atti osceni	3	147	11	—	—	—	—	—	158	161
65 a 78	Corruzione di minorenni, ecc.	—	7	17	7	2	—	—	—	33	33
79 a 89	CONTRO LA SANITÀ DELLA STIRPE	—	—	3	2	—	—	—	—	5	5
90 a 118	Contro il patrimonio	141	3.014	985	504	59	19	9	1	4.591	4.732
90 a 93	FURTO	7	2.489	861	413	36	5	2	—	3.806	3.813
90 a 92	Furto semplice	7	1.690	62	2	—	—	—	—	1.754	1.761
93	Furto aggravato	—	799	799	411	36	5	2	—	2.052	2.052
94 a 109	RAPINA E DANNI	115	277	68	84	23	14	7	1	474	589
94 a 97	Rapina, estorsione, sequestro di persona	—	1	59	84	23	14	7	1	189	189
98 a 109	Danni a cose, animali, terreni, ecc.	115	276	9	—	—	—	—	—	285	400
110 a 118	TRUFFA ED ALTRE FRODI	19	248	56	7	—	—	—	—	311	330
110	Truffa	—	89	38	5	—	—	—	—	132	132
111	Appropriazione indebita	—	86	4	—	—	—	—	—	90	90
112	Ricettazione	—	67	14	2	—	—	—	—	83	83
113 a 118	Insolvenza fraudolenta, ecc.	19	6	—	—	—	—	—	—	6	25
119 a 212	Contro l'economia e la fede pubblica	262	67	39	10	—	—	—	—	116	378
119 a 134	CONTRO L'ECONOMIA PUBBLICA, L'INDUSTRIA E IL COMMERCIO	105	—	—	—	—	—	—	—	—	105
119	Frode nell'esercizio del commercio	34	—	—	—	—	—	—	—	—	34
120	Vendita sostanze alimentari non genuine ..	71	—	—	—	—	—	—	—	—	71
121 a 134	Arbitraria invasione aziende, ecc.	—	—	—	—	—	—	—	—	—	—
135 a 162	CONTRO L'INCOLUMITÀ PUBBLICA	2	14	14	5	—	—	—	—	33	35
163 a 212	CONTRO LA FEDE PUBBLICA	155	53	25	5	—	—	—	—	83	238
163 a 174	Falsità in monete	5	1	—	—	—	—	—	—	1	6
175 a 182	Falsità in sigilli	14	1	—	—	—	—	—	—	1	15
183 a 212	Falsità in atti e persone	136	51	25	5	—	—	—	—	81	217
213 a 373	Contro lo Stato, le altre istituzioni sociali e l'ordine pubblico	218	335	173	35	3	—	—	—	546	764
213 a 276	CONTRO LA PERSONALITÀ DELLO STATO	—	4	2	1	—	—	—	—	7	7
277 a 318	CONTRO LA PUBBLICA AMMINISTRAZIONE	209	291	121	21	2	—	—	—	435	644
277 a 285	Violenza, resistenza, oltraggio	—	239	115	16	2	—	—	—	372	372
286 a 294	Peculato, malversazione, ecc.	—	—	2	4	—	—	—	—	6	6
295 a 318	Omissione atti di ufficio, ecc.	209	52	4	1	—	—	—	—	57	266
319 a 354	CONTRO L'AMMINISTRAZIONE DELLA GIUSTIZIA	7	38	48	13	—	—	—	—	99	106
355 a 366	CONTRO IL SENTIMENTO RELIGIOSO, ECC.	—	1	1	—	1	—	—	—	3	3
367 a 373	CONTRO L'ORDINE PUBBLICO	2	1	1	—	—	—	—	—	2	4
	TOTALE	1.542	4.765	1.419	645	98	37	33	10	7.009	8.551

(a) Numeri 48 a 50, 53 a 61.

Segue TAV. 147 — CONDANNATI SECONDO IL DELITTO, LA PENA INFLITTA E L'ETÀ

Anno 1957

N. d'ordine	DELITTI	MULTA	RECLUSIONE							Totale	TOTALE
			Mesi		Anni						
			fino a 6	6-12	1-3	3-5	5-10	10-24	24-30		
ETÀ DA 21 a 30 ANNI											
1 a 47	Contro la persona	3.180	4.361	459	175	55	35	56	19	5.166	8.346
1 a 10	CONTRO LA VITA	—	597	190	62	41	30	56	19	1.001	1.001
1	Strage	—	—	—	—	—	—	—	—	—	—
2,3,5,8	Omicidio volontario	—	—	—	17	28	23	56	19	149	149
4	Infanticidio per causa di onore	—	—	—	8	4	—	—	—	12	12
6,7	Omicidio preterintenzionale	—	—	—	6	4	4	—	—	14	14
9,10	Omicidio colposo	—	597	190	31	5	3	—	—	826	826
11 a 45	CONTRO L'INCOLUMITÀ E LA LIBERTÀ INDIVIDUALE	2.799	3.741	267	113	14	5	—	—	4.140	6.939
11	Percosse	147	13	—	—	—	—	—	—	13	160
12 a 14	Lesioni personali volontarie	—	2.661	132	84	12	4	—	—	2.893	2.893
15 a 17	Lesioni personali colpose	2.451	188	7	4	—	—	—	—	199	2.650
18 a 22	Rissa, abbandono d'incapace, ecc.	98	313	19	4	—	—	—	—	336	434
23 a 45	Violenza privata, minaccia, ecc.	103	566	109	21	2	1	—	—	699	802
46,47	INGIURIE E DIFFAMAZIONI	381	23	2	—	—	—	—	—	25	406
48 a 89	Contro la famiglia, la moralità e il buon costume	251	816	296	179	46	12	1	—	1.350	1.601
48 a 61	CONTRO LA FAMIGLIA	238	473	137	39	5	—	—	—	654	892
51	Violazione obblighi assistenza familiare ..	238	299	16	3	—	—	—	—	318	556
52	Maltrattamenti in famiglia	—	—	91	23	—	—	—	—	114	114
(a)	Adulterio, bigamia, ecc.	—	174	30	13	5	—	—	—	222	222
62 a 78	CONTRO LA MORALITÀ E IL BUON COSTUME ..	12	343	132	121	41	12	1	—	650	662
62	Violenza carnale	—	2	36	30	20	10	1	—	99	99
63	Atti di libidine violenti	—	2	28	56	9	1	—	—	96	96
64	Atti osceni	12	298	17	2	—	—	—	—	317	329
65 a 78	Corruzione di minorenni, ecc.	—	41	51	33	12	1	—	—	138	138
79 a 89	CONTRO LA SANITÀ DELLA STIRPE	1	—	27	19	—	—	—	—	46	47
90 a 118	Contro il patrimonio	511	5.820	1.735	1.025	246	72	37	11	8.946	9.457
90 a 93	FURTO	12	4.083	1.252	781	178	26	4	—	6.324	6.336
90 a 92	Furto semplice	12	3.087	121	22	1	—	—	—	3.231	3.243
93	Furto aggravato	—	996	1.131	759	177	26	4	—	3.093	3.093
94 a 109	RAPINA E DANNI	362	540	79	150	66	46	33	11	925	1.287
94 a 97	Rapina, estorsione, sequestro di persona ..	—	4	58	148	64	46	33	11	364	364
98 a 109	Danni a cose, animali, terreni, ecc.	362	536	21	2	2	—	—	—	561	923
110 a 118	TRUFFA ED ALTRE FRODI	137	1.197	404	94	2	—	—	—	1.697	1.834
110	Truffa	—	425	276	55	2	—	—	—	758	758
111	Appropriazione indebita	—	434	27	3	—	—	—	—	464	464
112	Ricettazione	—	269	93	31	—	—	—	—	393	393
113 a 118	Insolvenza fraudolenta, ecc.	137	69	8	5	—	—	—	—	82	219
119 a 212	Contro l'economia e la fede pubblica	1.107	269	177	64	1	1	—	—	512	1.619
119 a 134	CONTRO L'ECONOMIA PUBBLICA, L'INDUSTRIA E IL COMMERCIO	612	6	1	—	—	—	—	—	7	619
119	Frode nell'esercizio del commercio	137	1	—	—	—	—	—	—	1	138
120	Vendita sostanze alimentari non genuine ..	460	—	1	—	—	—	—	—	1	461
121 a 134	Arbitraria invasione aziende, ecc.	15	5	—	—	—	—	—	—	5	20
135 a 162	CONTRO L'INCOLUMITÀ PUBBLICA	26	31	28	8	—	1	—	—	68	94
163 a 212	CONTRO LA FEDE PUBBLICA	469	232	148	56	1	—	—	—	437	906
163 a 174	Falsità in monete	13	4	4	6	—	—	—	—	14	27
175 a 182	Falsità in sigilli	128	1	6	—	—	—	—	—	7	135
183 a 212	Falsità in atti e persone	328	227	138	50	1	—	—	—	416	744
213 a 373	Contro lo Stato, le altre istituzioni sociali e l'ordine pubblico	1.948	1.512	619	155	13	2	—	—	2.301	4.249
213 a 276	CONTRO LA PERSONALITÀ DELLO STATO	—	5	7	1	—	—	—	—	13	13
277 a 318	CONTRO LA PUBBLICA AMMINISTRAZIONE	1.901	1.364	449	97	10	1	—	—	1.921	3.822
277 a 285	Violenza, resistenza, oltraggio	—	948	415	53	3	1	—	—	1.420	1.420
286 a 294	Peculato, malversazione, ecc.	—	3	21	39	6	—	—	—	69	69
295 a 318	Omissione atti di ufficio, ecc.	1.901	413	13	5	1	—	—	—	432	2.333
319 a 354	CONTRO L'AMMINISTRAZIONE DELLA GIUSTIZIA	45	134	152	56	2	—	—	—	344	389
355 a 366	CONTRO IL SENTIMENTO RELIGIOSO, ECC.	—	8	7	—	—	—	—	—	15	15
367 a 373	CONTRO L'ORDINE PUBBLICO	2	1	4	1	1	1	—	—	8	10
TOTALE...		6.997	12.778	3.286	1.598	361	122	94	30	18.275	25.272

(a) Numeri 48 a 50, 53 a 61.

Segue TAV. 147 — CONDANNATI SECONDO IL DELITTO, LA PENA INFLITTA E L'ETÀ

Anno 1957

N. d'ordine	DELITTI	MULTA	RECLUSIONE							Totale	TOTALE
			Mesi		Anni						
			fino a 6	6-12	1-3	3-5	5-10	10-24	24-30		
ETÀ DA 30 a 50 ANNI											
1 a 47	Contro la persona	3.915	5.030	446	188	61	48	42	17	5.839	9.754
1 a 10	CONTRO LA VITA	—	710	171	50	35	44	42	17	1.076	1.076
1	Strage	—	—	—	—	—	—	—	—	—	—
2,3,5,8	Omicidio volontario	—	—	—	15	22	32	42	16	134	134
4	Infanticidio per causa di onore	—	—	—	4	4	2	—	—	10	10
6,7	Omicidio preterintenzionale	—	—	—	3	7	8	—	1	19	19
9,10	Omicidio colposo	—	710	171	28	2	2	—	—	913	913
11 a 45	CONTRO L'INCOLUMITÀ E LA LIBERTÀ INDIVIDUALE	3.092	4.264	274	138	26	4	—	—	4.706	7.798
11	Percosse	286	14	—	—	—	—	—	—	14	300
12 a 14	Lesioni personali volontarie	—	3.092	167	117	24	4	—	—	3.404	3.404
15 a 17	Lesioni personali colpose	2.504	154	8	3	—	—	—	—	165	2.669
18 a 22	Rissa, abbandono d'incapace, ecc.	95	264	13	—	—	—	—	—	277	372
23 a 45	Violenza privata, minaccia, ecc.	207	740	86	18	2	—	—	—	846	1.053
46,47	INGIURIE E DIFFAMAZIONI	823	56	1	—	—	—	—	—	57	880
48 a 89	Contro la famiglia, la moralità e il buon costume	334	955	358	283	107	32	1	—	1.736	2.070
48 a 61	CONTRO LA FAMIGLIA	313	682	226	82	14	1	—	—	1.005	1.318
51	Violazione obblighi assistenza familiare ..	313	512	26	1	—	—	—	—	539	852
52	Maltrattamenti in famiglia	—	—	168	62	2	1	—	—	233	233
(a)	Adulterio, bigamia, ecc.	—	170	32	19	12	—	—	—	233	233
62 a 78	CONTRO LA MORALITÀ E IL BUON COSTUME	21	273	108	171	79	31	1	—	663	684
62	Violenza carnale	—	2	10	33	39	27	1	—	110	110
63	Atti di libidine violenti	—	2	24	94	26	3	—	—	149	149
64	Atti osceni	21	227	18	3	—	—	—	—	248	269
65 a 78	Corruzione di minorenni, ecc.	—	44	56	41	14	1	—	—	156	156
79 a 89	CONTRO LA SANITÀ DELLA STIRPE	—	—	24	30	14	—	—	—	68	68
90 a 118	Contro il patrimonio	745	5.961	1.691	876	203	59	34	9	8.833	9.578
90 a 93	FURTO	21	3.564	875	556	136	27	3	—	5.161	5.182
90 a 92	Furto semplice	21	2.762	106	22	1	—	—	—	2.891	2.912
93	Furto aggravato	—	802	769	534	135	27	3	—	2.270	2.270
94 a 109	RAPINA E DANNI	487	572	34	55	50	28	31	9	779	1.266
94 a 97	Rapina, estorsione, sequestro di persona	—	6	25	50	50	28	31	9	199	199
98 a 109	Danni a cose, animali, terreni, ecc.	487	566	9	5	—	—	—	—	580	1.067
110 a 118	TRUFFA ED ALTRE FRODI	237	1.825	782	265	17	4	—	—	2.893	3.130
110	Truffa	—	562	568	174	8	—	—	—	1.312	1.312
111	Appropriazione indebita	—	748	74	11	—	—	—	—	833	833
112	Ricettazione	—	358	122	68	8	4	—	—	560	560
113 a 118	Insolvenza fraudolenta, ecc.	237	157	18	12	1	—	—	—	188	425
119 a 212	Contro l'economia e la fede pubblica	2.792	420	308	170	21	2	—	—	921	3.713
119 a 134	CONTRO L'ECONOMIA PUBBLICA, L'INDUSTRIA E IL COMMERCIO	2.041	19	—	1	—	—	—	—	20	2.061
119	Frode nell'esercizio del commercio	432	2	—	—	—	—	—	—	2	434
120	Vendita sostanze alimentari non genuine ..	1.517	8	—	—	—	—	—	—	8	1.525
121 a 134	Arbitraria invasione aziende, ecc.	92	9	—	1	—	—	—	—	10	102
135 a 162	CONTRO L'INCOLUMITÀ PUBBLICA	30	69	73	10	2	—	—	—	154	184
163 a 212	CONTRO LA FEDE PUBBLICA	721	332	235	159	19	2	—	—	747	1.468
163 a 174	Falsità in monete	30	3	2	15	3	—	—	—	23	53
175 a 182	Falsità in sigilli	454	12	6	3	—	—	—	—	21	475
183 a 212	Falsità in atti e persone	237	317	227	141	16	2	—	—	703	940
213 a 373	Contro lo Stato, le altre istituzioni sociali e l'ordine pubblico	5.091	2.303	603	235	28	7	4	—	3.180	8.271
213 a 276	CONTRO LA PERSONALITÀ DELLO STATO	1	8	8	7	—	—	—	—	23	24
277 a 318	CONTRO LA PUBBLICA AMMINISTRAZIONE	4.955	2.054	485	145	18	3	—	—	2.705	7.660
277 a 285	Violenza, resistenza, oltraggio	—	989	424	46	3	1	—	—	1.463	1.463
286 a 294	Peculato, malversazione, ecc.	—	5	39	72	11	1	—	—	128	128
295 a 318	Omissione atti di ufficio, ecc.	4.955	1.060	22	27	4	1	—	—	1.114	6.069
319 a 354	CONTRO L'AMMINISTRAZIONE DELLA GIUSTIZIA	133	234	98	79	8	2	—	—	421	554
355 a 366	CONTRO IL SENTIMENTO RELIGIOSO, ECC.	—	4	3	1	1	—	—	—	9	9
367 a 373	CONTRO L'ORDINE PUBBLICO	2	3	9	3	1	2	4	—	22	24
	TOTALE...	12.877	14.669	3.406	1.752	420	148	81	26	20.509	33.386

(a) Numeri 48 a 50, 53 a 61.

Segue TAV. 147 — CONDANNATI SECONDO IL DELITTO, LA PENA INFLITTA E L'ETÀ

Anno 1957

N. d'ordine	DELITTI	MULTA	RECLUSIONE							Totale	TOTALE
			Mesi		Anni						
			fino a 6	6-12	1-3	3-5	5-10	10-24	24-30		
ETÀ DA 50 a 70 ANNI											
1 a 47	Contro la persona	1.222	1.544	113	58	19	11	11	2	1.758	2.980
1 a 10	CONTRO LA VITA	—	163	30	21	13	10	11	2	250	250
1	Strage	—	—	—	—	—	—	—	—	—	—
2,3,5,8	Omicidio volontario	—	—	—	8	6	6	11	2	33	33
4	Infanticidio per causa di onore	—	—	—	1	1	—	—	—	2	2
6,7	Omicidio preterintenzionale	—	—	—	2	3	4	—	—	9	9
9,10	Omicidio colposo	—	163	30	10	3	—	—	—	206	206
11 a 45	CONTRO L'INCOLUMITÀ E LA LIBERTÀ INDIVIDUALE	841	1.352	83	37	6	1	—	—	1.479	2.320
11	Percosse	94	3	—	—	—	—	—	—	3	97
12 a 14	Lesioni personali volontarie	—	962	53	34	5	1	—	—	1.055	1.055
15 a 17	Lesioni personali colpose	635	31	1	—	—	—	—	—	32	667
18 a 22	Rissa, abbandono d'incapace, ecc.	28	86	7	1	—	—	—	—	94	122
23 a 45	Violenza privata, minaccia, ecc.	84	270	22	2	1	—	—	—	295	379
46,47	INGIURIE E DIFFAMAZIONI	381	29	—	—	—	—	—	—	29	410
48 a 89	Contro la famiglia, la moralità e il buon costume	99	213	91	120	31	8	2	—	465	564
48 a 61	CONTRO LA FAMIGLIA	81	114	48	22	5	—	1	—	190	271
51	Violazione obblighi assistenza familiare ..	81	90	6	—	—	—	—	—	96	177
52	Maltrattamenti in famiglia	—	—	36	21	2	—	1	—	60	60
(a)	Adulterio, bigamia, ecc.	—	24	6	1	3	—	—	—	34	34
62 a 78	CONTRO LA MORALITÀ E IL BUON COSTUME	18	99	42	89	21	7	1	—	259	277
62	Violenza carnale	—	—	4	12	9	4	1	—	30	30
63	Atti di libidine violenti	—	1	16	58	10	1	—	—	86	86
64	Atti osceni	18	72	3	3	—	—	—	—	78	96
65 a 78	Corruzione di minorenni, ecc.	—	26	19	16	2	2	—	—	65	65
79 a 89	CONTRO LA SANITÀ DELLA STIRPE	—	—	1	9	5	1	—	—	16	16
90 a 118	Contro il patrimonio	341	1.975	489	198	32	4	2	—	2.700	3.041
90 a 93	FURTO	—	1.262	311	125	24	1	—	—	1.723	1.723
90 a 92	Furto semplice	—	986	41	11	2	—	—	—	1.040	1.040
93	Furto aggravato	—	276	270	114	22	1	—	—	683	683
94 a 109	RAPINA E DANNI	285	241	12	8	—	3	1	—	265	550
94 a 97	Rapina, estorsione, sequestro di persona ..	—	2	5	7	—	3	1	—	18	18
98 a 109	Danni a cose, animali, terreni, ecc.	285	239	7	1	—	—	—	—	247	532
110 a 118	TRUFFA ED ALTRE FRODI	56	472	166	65	8	—	1	—	712	768
110	Truffa	—	135	125	48	5	—	—	—	313	313
111	Appropriazione indebita	—	177	18	1	1	—	—	—	197	197
112	Ricettazione	—	123	20	15	2	—	1	—	161	161
113 a 118	Insolvenza fraudolenta, ecc.	56	37	3	1	—	—	—	—	41	97
119 a 212	Contro l'economia e la fede pubblica	1.509	116	78	51	5	—	—	—	250	1.759
119 a 134	CONTRO L'ECONOMIA PUBBLICA, L'INDUSTRIA E IL COMMERCIO	1.220	4	1	1	—	—	—	—	6	1.226
119	Frode nell'esercizio del commercio	213	—	—	1	—	—	—	—	1	214
120	Vendita sostanze alimentari non genuine	956	3	—	—	—	—	—	—	3	959
121 a 134	Arbitraria invasione aziende, ecc.	51	1	1	—	—	—	—	—	2	53
135 a 162	CONTRO L'INCOLUMITÀ PUBBLICA	7	29	30	6	3	—	—	—	68	75
163 a 212	CONTRO LA FEDE PUBBLICA	282	83	47	44	2	—	—	—	176	458
163 a 174	Falsità in monete	14	1	1	11	—	—	—	—	13	27
175 a 182	Falsità in sigilli	200	3	3	—	—	—	—	—	6	206
183 a 212	Falsità in atti e persone	68	79	43	33	2	—	—	—	157	225
213 a 373	Contro lo Stato, le altre istituzioni sociali e l'ordine pubblico	1.857	644	156	59	2	3	—	—	864	2.721
213 a 276	CONTRO LA PERSONALITÀ DELLO STATO	—	1	—	—	—	—	—	—	1	1
277 a 318	CONTRO LA PUBBLICA AMMINISTRAZIONE	1.739	565	120	43	1	2	—	—	731	2.470
277 a 285	Violenza, resistenza, oltraggio	1	223	105	10	—	1	—	—	339	340
286 a 294	Peculato, malversazione, ecc.	—	2	11	23	1	1	—	—	38	38
295 a 318	Omissione atti di ufficio, ecc.	1.738	340	4	10	—	—	—	—	354	2.092
319 a 354	CONTRO L'AMMINISTRAZIONE DELLA GIUSTIZIA	117	75	35	15	1	—	—	—	126	243
355 a 366	CONTRO IL SENTIMENTO RELIGIOSO, ECC.	—	2	1	1	—	—	—	—	4	4
367 a 373	CONTRO L'ORDINE PUBBLICO	1	1	—	—	—	1	—	—	2	3
	TOTALE	5.028	4.492	927	486	89	26	15	2	6.037	11.065

(a) Numeri 48 a 50, 53 a 61.

Segue TAV. 147 — CONDANNATI SECONDO IL DELITTO, LA PENA INFLITTA E L'ETÀ

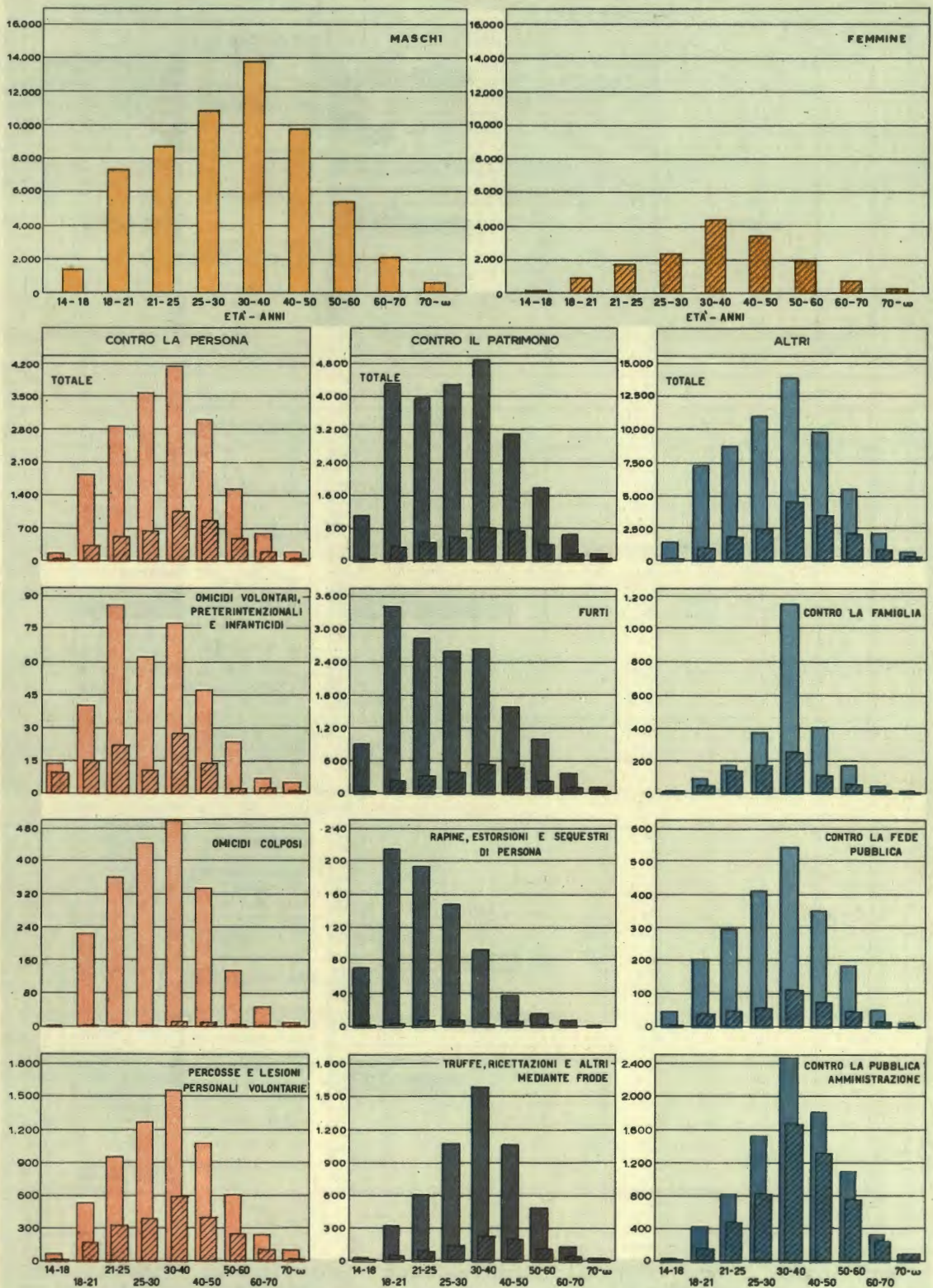
Anno 1957

N. d'ordine	DELITTI	MULTA	RECLUSIONE							Totale	TOTALE
			Mesi		Anni						
			fino a 6	6-12	1-3	3-5	5-10	10-24	24-30		
ETÀ DA 70 ANNI E OLTRE											
1 a 47	Contro la persona	103	137	4	7	1	1	3	—	153	256
1 a 10	CONTRO LA VITA	—	6	—	1	1	1	3	—	12	12
1	Strage	—	—	—	—	—	—	—	—	—	3
2,3,5,8	Omicidio volontario	—	—	—	—	1	1	3	—	5	5
4	Infanticidio per causa di onore	—	—	—	—	—	—	—	—	—	—
6,7	Omicidio preterintenzionale	—	—	—	—	—	—	—	—	—	—
9,10	Omicidio colposo	—	6	—	1	—	—	—	—	7	7
11 a 45	CONTRO L'INCOLUMITÀ E LA LIBERTÀ INDIVIDUALE	53	131	4	6	—	—	—	—	141	194
11	Percosse	3	—	—	—	—	—	—	—	—	3
12 a 14	Lesioni personali volontarie	—	88	4	5	—	—	—	—	97	97
15 a 17	Lesioni personali colpose	39	4	—	—	—	—	—	—	4	43
18 a 22	Rissa, abbandono d'incapace, ecc.	—	4	—	—	—	—	—	—	4	4
23 a 45	Violenza privata, minaccia, ecc.	11	35	—	1	—	—	—	—	36	47
46,47	INGIURIE E DIFFAMAZIONI	50	—	—	—	—	—	—	—	—	50
48 a 89	Contro la famiglia, la moralità e il buon costume	3	15	4	18	4	1	1	—	43	46
48 a 61	CONTRO LA FAMIGLIA	3	7	—	—	—	—	1	—	8	11
51	Violazione obblighi assistenza familiare ..	3	7	—	—	—	—	—	—	7	10
52	Maltrattamenti in famiglia	—	—	—	—	—	—	1	—	1	1
(a)	Adulterio, bigamia, ecc.	—	—	—	—	—	—	—	—	—	—
62 a 78	CONTRO LA MORALITÀ E IL BUON COSTUME ..	—	8	4	18	4	1	—	—	35	35
62	Violenza carnale	—	—	—	1	1	—	—	—	2	2
63	Atti di libidine violenti	—	1	4	15	2	1	—	—	23	23
64	Atti osceni	—	6	—	—	—	—	—	—	6	6
65 a 78	Corruzione di minorenni, ecc.	—	1	—	2	1	—	—	—	4	4
79 a 89	CONTRO LA SANITÀ DELLA STIRPE	—	—	—	—	—	—	—	—	—	—
90 a 118	Contro il patrimonio	19	159	21	5	1	—	—	—	186	205
90 a 93	FURTO	—	107	14	3	—	—	—	—	124	124
90 a 92	Furto semplice	—	74	3	—	—	—	—	—	77	77
93	Furto aggravato	—	33	11	3	—	—	—	—	47	47
94 a 109	RAPINA E DANNI	18	34	—	1	1	—	—	—	36	54
94 a 97	Rapina, estorsione, sequestro di persona ..	—	—	—	—	1	—	—	—	1	1
98 a 109	Danni a cose, animali, terreni, ecc.	18	34	—	1	—	—	—	—	35	53
110 a 118	TRUFFA ED ALTRE FRODI	1	18	7	1	—	—	—	—	26	27
110	Truffa	—	3	4	1	—	—	—	—	8	8
111	Appropriazione indebita	—	8	2	—	—	—	—	—	10	10
112	Ricettazione	—	5	1	—	—	—	—	—	6	6
113 a 118	Insolvenza fraudolenta, ecc.	1	2	—	—	—	—	—	—	2	3
119 a 212	Contro l'economia e la fede pubblica	139	8	10	2	—	—	—	—	20	159
119 a 134	CONTRO L'ECONOMIA PUBBLICA, L'INDUSTRIA E IL COMMERCIO	119	1	—	—	—	—	—	—	1	120
119	Frode nell'esercizio del commercio	15	1	—	—	—	—	—	—	1	16
120	Vendita sostanze alimentari non genuine ..	94	—	—	—	—	—	—	—	—	94
121 a 134	Arbitraria invasione aziende, ecc.	10	—	—	—	—	—	—	—	—	10
135 a 162	CONTRO L'INCOLUMITÀ PUBBLICA	1	4	9	—	—	—	—	—	13	14
163 a 212	CONTRO LA FEDE PUBBLICA	19	3	1	2	—	—	—	—	6	25
163 a 174	Falsità in monete	—	—	1	—	—	—	—	—	1	1
175 a 182	Falsità in sigilli	14	—	—	—	—	—	—	—	—	14
183 a 212	Falsità in atti e persone	5	3	—	2	—	—	—	—	5	10
213 a 373	Contro lo Stato, le altre istituzioni sociali e l'ordine pubblico	155	43	7	4	—	—	—	—	54	209
213 a 276	CONTRO LA PERSONALITÀ DELLO STATO	—	—	—	—	—	—	—	—	—	—
277 a 318	CONTRO LA PUBBLICA AMMINISTRAZIONE	133	36	5	—	—	—	—	—	41	174
277 a 285	Violenza, resistenza, oltraggio	—	12	4	—	—	—	—	—	16	16
286 a 294	Peculato, malversazione, ecc.	—	—	1	—	—	—	—	—	1	1
295 a 318	Omissione atti di ufficio, ecc.	133	24	—	—	—	—	—	—	24	157
319 a 354	CONTRO L'AMMINISTRAZIONE DELLA GIUSTIZIA	22	7	2	4	—	—	—	—	13	35
355 a 366	CONTRO IL SENTIMENTO RELIGIOSO, ECC.	—	—	—	—	—	—	—	—	—	—
367 a 373	CONTRO L'ORDINE PUBBLICO	—	—	—	—	—	—	—	—	—	—
	TOTALE...	419	382	46	36	6	2	4	—	456	875

(a) Numeri 48 a 50, 53 a 61.

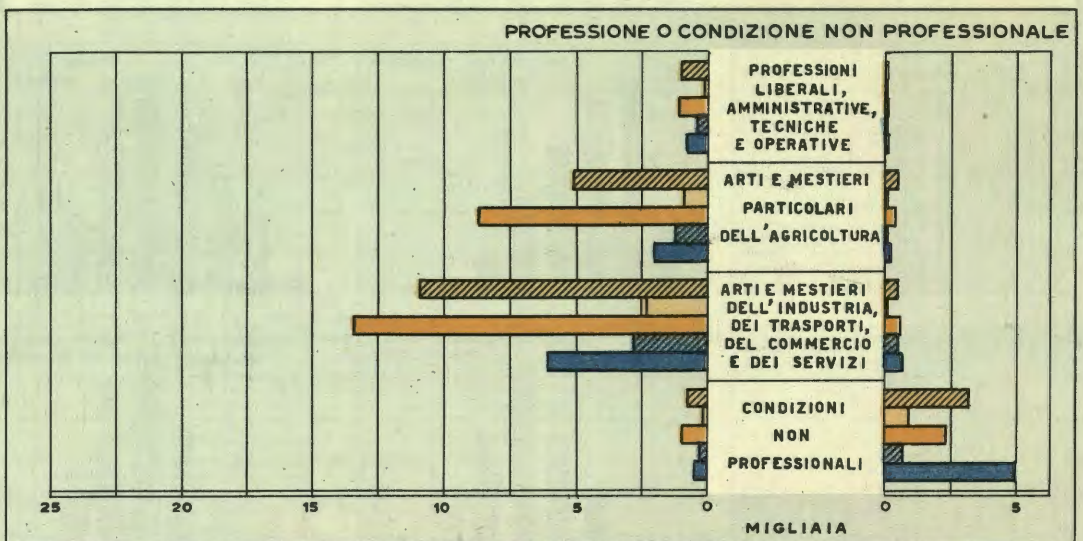
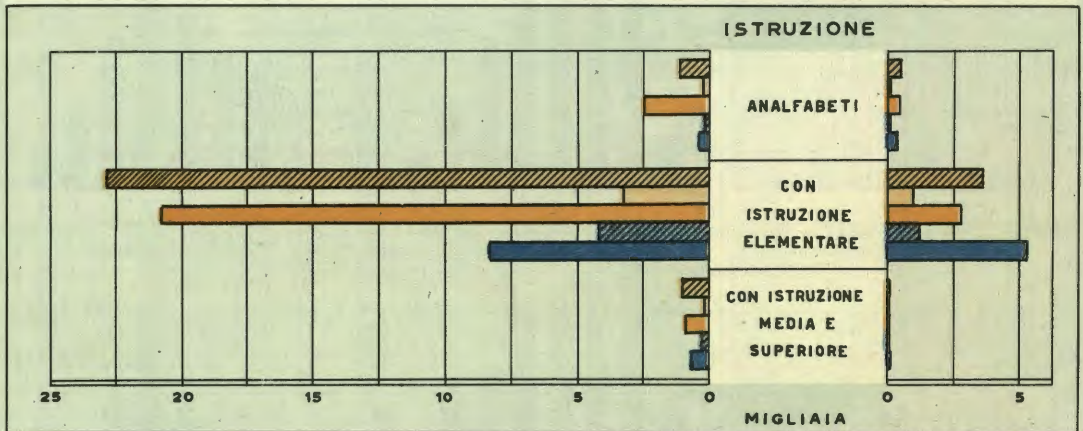
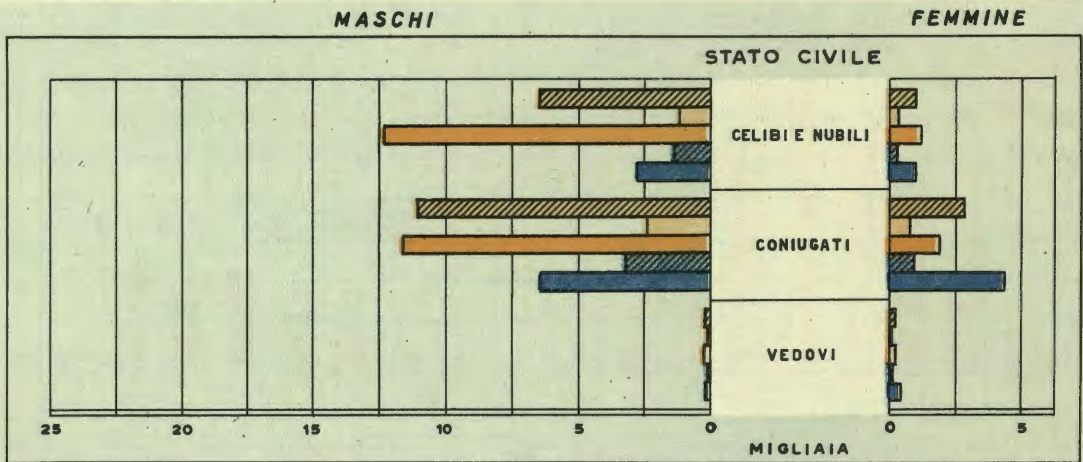
24. CONDANNATI SECONDO IL DELITTO, L'ETÀ E IL SESSO

Anno 1958



25. CONDANNATI SECONDO LO STATO CIVILE, L'ISTRUZIONE, LA PROFESSIONE O CONDIZIONE, IL DELITTO E IL SESSO

Anno 1958



CONTRO LA PERSONA
CONTRO LA FAMIGLIA, LA MORALITÀ E IL BUON COSTUME
CONTRO IL PATRIMONIO
CONTRO L'ECONOMIA E LA FEDE PUBBLICA
CONTRO LO STATO, LE ALTRE ISTITUZIONI SOCIALI E L'ORDINE PUBBLICO

Segue TAV. 147 — CONDANNATI SECONDO IL DELITTO, LA PENA INFLITTA E L'ETÀ

Anno 1958

N. d'ordine	DELITTI	MULTA	RECLUSIONE (a)							Totale (c)	TOTALE
			Mesi		Anni						
			fino a 6	6-12	1-3	3-5	5-10	10-24	24-30 (b)		
TOTALE											
1 a 47	Contro la persona	8.246	11.924	1.047	489	156	115	175	32	13.948	22.194
1 a 10	CONTRO LA VITA	—	1.653	392	123	87	106	175	32	2.578	2.578
1	Strage	—	—	—	—	—	—	—	—	—	—
2,3,5,8	Omicidio volontario	—	—	—	39	69	76	163	32	389	389
4	Infanticidio per causa di onore	—	—	—	24	6	5	—	—	35	35
6,7	Omicidio preterintenzionale	—	—	—	3	9	22	12	—	46	46
9,10	Omicidio colposo	—	1.653	392	57	3	3	—	—	2.108	2.108
11 a 45	CONTRO L'INCOLUMITÀ E LA LIBERTÀ INDIVIDUALE	6.792	10.181	647	364	69	9	—	—	11.270	18.062
11	Percosse	525	32	3	—	—	—	—	—	35	560
12 a 14	Lesioni personali volontarie	—	7.340	385	261	65	8	—	—	8.059	8.059
15 a 17	Lesioni personali colpose	5.595	326	17	3	1	—	—	—	347	5.942
18 a 22	Rissa, abbandono d'incapace, ecc.	323	776	38	6	—	—	—	—	820	1.143
23 a 45	Violenza privata, minaccia, ecc.	349	1.707	204	94	3	1	—	—	2.009	2.358
46,47	INGIURIE E DIFFAMAZIONI	1.454	90	8	2	—	—	—	—	100	1.554
48 a 89	Contro la famiglia, la moralità e il buon costume	660	2.454	696	700	196	44	8	—	4.098	4.758
48 a 61	CONTRO LA FAMIGLIA	589	1.423	367	155	25	—	—	—	1.970	2.559
51	Violazione obblighi assistenza familiare ..	589	1.023	37	2	—	—	—	—	1.062	1.651
52	Maltrattamenti in famiglia	—	14	276	102	2	—	—	—	394	394
(d)	Adulterio, bigamia, ecc.	—	386	54	51	23	—	—	—	514	514
62 a 78	CONTRO LA MORALITÀ E IL BUON COSTUME	70	1.014	299	503	157	43	8	—	2.024	2.094
62	Violenza carnale	—	3	46	113	76	27	8	—	273	273
63	Atti di libidine violenti	—	6	72	270	59	10	—	—	417	417
64	Atti osceni	70	890	54	4	—	—	—	—	948	1.018
65 a 78	Corruzione di minorenni, ecc.	—	115	127	116	22	6	—	—	386	386
79 a 89	CONTRO LA SANITÀ DELLA STIRPE	1	17	30	42	14	1	—	—	104	105
90 a 118	Contro il patrimonio	1.770	17.026	5.123	2.954	573	146	27	4	25.853	27.623
90 a 93	FURTO	65	11.494	3.522	2.142	413	63	1	—	17.635	17.700
90 a 92	Furto semplice	65	8.268	333	55	2	—	—	—	8.658	8.723
93	Furto aggravato	—	3.226	3.189	2.087	411	63	1	—	9.977	8.977
94 a 109	RAPINA E DANNI	1.196	1.732	262	335	139	82	26	4	2.580	3.776
94 a 97	Rapina, estorsione, sequestro di persona ..	—	26	202	323	139	82	26	4	802	802
98 a 109	Danni a cose, animali, terreni, ecc.	1.196	1.706	60	12	—	—	—	—	1.778	2.974
110 a 118	TRUFFA ED ALTRE FRODI	509	3.800	1.339	477	21	1	—	—	5.638	6.147
110	Truffa	—	1.269	996	337	9	—	—	—	2.611	2.611
111	Appropriazione indebita	—	1.401	100	18	—	—	—	—	1.519	1.519
112	Ricettazione	—	891	224	97	11	1	—	—	1.224	1.224
113 a 118	Insolvenza fraudolenta, ecc.	509	239	19	25	1	—	—	—	284	793
119 a 212	Contro l'economia e la fede pubblica	4.138	909	636	291	28	8	—	—	1.872	6.010
119 a 134	CONTRO L'ECONOMIA PUBBLICA, L'INDUSTRIA E IL COMMERCIO	3.119	28	1	1	—	—	—	—	30	3.149
119	Frode nell'esercizio del commercio	691	3	1	1	—	—	—	—	5	696
120	Vendita sostanze alimentari non genuine ..	2.332	10	—	—	—	—	—	—	10	2.342
121 a 134	Arbitraria invasione aziende, ecc.	96	15	—	—	—	—	—	—	15	111
135 a 162	CONTRO L'INCOLUMITÀ PUBBLICA	71	143	139	30	5	2	—	—	319	390
163 a 212	CONTRO LA FEDE PUBBLICA	948	738	496	260	23	6	—	—	1.523	2.471
163 a 174	Falsità in monete	60	9	11	39	1	—	—	—	60	120
175 a 182	Falsità in sigilli	219	7	12	5	—	—	—	—	24	243
183 a 212	Falsità in atti e persone	669	722	473	216	22	6	—	—	1.439	2.108
213 a 373	Contro lo Stato, le altre istituzioni sociali e l'ordine pubblico	8.797	4.377	1.458	486	65	10	1	—	6.397	15.194
213 a 276	CONTRO LA PERSONALITÀ DELLO STATO	—	18	18	6	1	—	—	—	43	43
277 a 318	CONTRO LA PUBBLICA AMMINISTRAZIONE	8.540	3.949	1.091	284	44	7	1	—	5.376	13.916
277 a 285	Violenza, resistenza, oltraggio	11	2.196	992	151	19	—	—	—	3.358	3.369
286 a 294	Peculato, malversazione, ecc.	—	4	49	90	19	6	1	—	169	169
295 a 318	Omissione atti di ufficio, ecc.	8.529	1.749	50	43	6	1	—	—	1.849	10.378
319 a 354	CONTRO L'AMMINISTRAZIONE DELLA GIUSTIZIA	255	394	330	181	14	2	—	—	921	1.176
355 a 366	CONTRO IL SENTIMENTO RELIGIOSO, ECC.	—	15	13	2	1	—	—	—	31	31
367 a 373	CONTRO L'ORDINE PUBBLICO	2	1	6	13	5	1	—	—	26	28
TOTALE...		23.611	36.690	8.960	4.920	1.018	323	211	36	52.168	75.779

(a) Sola o congiunta alla multa. — (b) A 30 anni di reclusione sono stati condannati 13 individui (11 maschi e 2 femmine). —

(c) Compresi 10 condannati (di cui 1 femmina) alla pena dell'ergastolo per omicidio volontario aggravato. — (d) Numeri 48 a 50, 53 a 61.

Segue TAV. 147 — CONDANNATI SECONDO IL DELITTO, LA PENA INFLITTA E L'ETÀ

ANNO 1958

N. d'ordine	DELITTI	MULTA	RECLUSIONE							Totale	TOTALE
			Mesi		Anni						
			fino a 6	6-12	1-3	3-5	5-10	10-24	24-30		
ETÀ DA 14 A 18 ANNI											
1 a 47	Contro la persona.....	58	86	9	29	3	7	4	—	138	196
1 a 10	CONTRO LA VITA.....	—	1	1	11	2	7	4	—	26	26
1	Strage.....	—	—	—	—	—	—	—	—	—	—
2,3,5,8	Omicidio volontario.....	—	—	—	5	2	6	4	—	17	17
4	Infanticidio per causa di onore.....	—	—	—	—	—	—	—	—	2	2
6,7	Omicidio preterintenzionale.....	—	—	—	3	—	1	—	—	4	4
9,10	Omicidio colposo.....	—	1	1	1	—	—	—	—	3	3
11 a 45	CONTRO L'INCOLUMITÀ E LA LIBERTÀ INDIVIDUALE.....	56	85	8	18	1	—	—	—	112	168
11	Percosse.....	4	1	—	—	—	—	—	—	1	5
12 a 14	Lesioni personali volontarie.....	—	58	3	15	1	—	—	—	77	77
15 a 17	Lesioni personali colpose.....	35	3	—	—	—	—	—	—	3	38
18 a 22	Rissa, abbandono d'incapace, ecc.....	12	12	—	1	—	—	—	—	13	25
23 a 45	Violenza privata, minaccia, ecc.....	5	11	5	2	—	—	—	—	18	23
46,47	INGIURIE E DIFFAMAZIONI.....	2	—	—	—	—	—	—	—	—	2
48 a 89	Contro la famiglia, la moralità e il buon costume.....	3	28	14	55	—	—	—	—	97	100
48 a 61	CONTRO LA FAMIGLIA.....	2	9	2	1	—	—	—	—	12	14
51	Violazione obblighi assistenza familiare.....	2	5	—	—	—	—	—	—	5	7
52	Maltrattamenti in famiglia.....	—	1	2	—	—	—	—	—	3	3
(a)	Adulterio, bigamia, ecc.....	—	3	—	1	—	—	—	—	4	4
62 a 78	CONTRO LA MORALITÀ E IL BUON COSTUME.....	1	19	12	54	—	—	—	—	85	86
62	Violenza carnale.....	—	—	3	29	—	—	—	—	32	32
63	Atti di libidine violenti.....	—	—	5	22	—	—	—	—	27	27
64	Atti osceni.....	1	18	—	—	—	—	—	—	18	19
65 a 78	Corruzione di minorenni, ecc.....	—	1	4	3	—	—	—	—	8	8
79 a 89	CONTRO LA SANITÀ DELLA STIRPE.....	—	—	—	—	—	—	—	—	—	—
90 a 118	Contro il patrimonio.....	37	637	253	200	8	1	1	—	1.100	1.137
90 a 93	FURTO.....	2	533	225	157	5	—	—	—	920	922
90 a 92	Furto semplice.....	2	263	8	5	—	—	—	—	276	278
93	Furto aggravato.....	—	270	217	152	5	—	—	—	644	644
94 a 109	RAPINA E DANNI.....	34	79	24	42	3	1	1	—	150	184
94 a 97	Rapina, estorsione, sequestro di persona.....	—	3	23	41	3	1	1	—	72	72
98 a 109	Danni a cose, animali, terreni, ecc.....	34	76	1	1	—	—	—	—	78	112
110 a 118	TRUFFA ED ALTRE FRODI.....	1	25	4	1	—	—	—	—	30	31
110	Truffa.....	—	3	2	1	—	—	—	—	6	6
111	Appropriazione indebita.....	—	12	1	—	—	—	—	—	13	13
112	Ricettazione.....	—	10	1	—	—	—	—	—	11	11
113 a 118	Insolvenza fraudolenta, ecc.....	1	—	—	—	—	—	—	—	—	1
119 a 212	Contro l'economia e la fede pubblica.....	76	5	2	—	—	—	—	—	7	83
119 a 134	CONTRO L'ECONOMIA PUBBLICA, L'INDUSTRIA E IL COMMERCIO.....	35	—	—	—	—	—	—	—	—	35
119	Frode nell'esercizio del commercio.....	5	—	—	—	—	—	—	—	5	5
120	Vendita sostanze alimentari non genuine	30	—	—	—	—	—	—	—	—	30
121 a 134	Arbitraria invasione aziende, ecc.....	—	—	—	—	—	—	—	—	—	—
135 a 162	CONTRO L'INCOLUMITÀ PUBBLICA.....	—	1	—	—	—	—	—	—	1	1
163 a 212	CONTRO LA FEDE PUBBLICA.....	41	4	2	—	—	—	—	—	6	47
163 a 114	Falsità in monete.....	2	1	—	—	—	—	—	—	1	3
175 a 182	Falsità in sigilli.....	1	—	—	—	—	—	—	—	—	1
183 a 212	Falsità in atti e persone.....	38	3	2	—	—	—	—	—	5	43
213 a 373	Contro lo Stato, le altre istituzioni sociali e l'ordine pubblico.....	11	32	7	7	3	—	—	—	49	60
213 a 276	CONTRO LA PERSONALITÀ DELLO STATO.....	—	—	—	—	—	—	—	—	—	—
277 a 318	CONTRO LA PUBBLICA AMMINISTRAZIONE.....	10	27	5	3	1	—	—	—	36	46
277 a 285	Violenza, resistenza, oltraggio.....	—	24	5	2	1	—	—	—	32	32
286 a 294	Peculato, malversazione, ecc.....	—	—	—	—	—	—	—	—	—	—
295 a 318	Omissione atti di ufficio, ecc.....	10	3	—	1	—	—	—	—	4	14
319 a 354	CONTRO L'AMMINISTRAZIONE DELLA GIUSTIZIA.....	1	5	2	3	2	—	—	—	12	13
355 a 366	CONTRO IL SENTIMENTO RELIGIOSO, ECC.....	—	—	—	—	—	—	—	—	—	—
367 a 373	CONTRO L'ORDINE PUBBLICO.....	—	—	—	1	—	—	—	—	1	1
TOTALE...		185	788	285	291	14	8	5	—	1.391	1.576

(a) Numeri 48 a 50, 53 a 61.

Segue TAV. 147 — CONDANNATI SECONDO IL DELITTO, LA PENA INFLITTA E L'ETÀ

ANNO 1958

N. d'ordine	DELITTI	MULTA	RECLUSIONE							Totale	TOTALE
			Mesi		Anni						
			fino a 6	6-12	1-3	3-5	5-10	10-24	24-30		
ETÀ DA 18 A 21 ANNI											
1 a 47	Contro la persona.....	852	1.078	116	38	16	12	26	3	1.289	2.141
1 a 10	CONTRO LA VITA.....	—	183	42	5	12	11	26	3	282	282
1	Strage.....	—	—	—	—	—	—	—	—	—	—
2,3,5,8	Omicidio volontario.....	—	—	—	3	11	8	25	3	50	50
4	Infanticidio per causa di onore.....	—	—	—	1	—	—	—	—	1	1
6,7	Omicidio preterintenzionale.....	—	—	—	—	1	—	3	—	5	5
9,10	Omicidio colposo.....	—	183	42	1	—	—	—	—	226	226
11 a 45	CONTRO L'INCOLUMITÀ E LA LIBERTÀ INDIVIDUALE.....	798	891	73	33	4	1	—	—	1.002	1.800
11	Percosse.....	44	3	—	—	—	—	—	—	3	47
12 a 14	Lesioni personali volontarie.....	—	593	37	20	4	1	—	—	655	655
15 a 17	Lesioni personali colpose.....	680	44	4	—	—	—	—	—	48	728
18 a 22	Rissa, abbandono d'incapace, ecc.....	47	95	5	—	—	—	—	—	100	147
23 a 45	Violenza privata, minaccia, ecc.....	27	156	27	13	—	—	—	—	196	223
46,47	INGIURIE E DIFFAMAZIONI.....	54	4	1	—	—	—	—	—	5	59
48 a 89	Contro la famiglia, la moralità e il buon costume.....	36	255	76	55	12	4	—	—	402	438
48 a 61	CONTRO LA FAMIGLIA.....	32	69	20	5	—	—	—	—	94	126
51	Violazione obblighi assistenza familiare.....	32	26	—	—	—	—	—	—	26	58
52	Maltrattamenti in famiglia.....	—	—	19	2	—	—	—	—	21	21
(a)	Adulterio, bigamia, ecc.....	—	43	1	3	—	—	—	—	47	47
62 a 78	CONTRO LA MORALITÀ E IL BUON COSTUME.....	4	186	55	48	12	4	—	—	305	309
62	Violenza carnale.....	—	1	14	14	6	4	—	—	39	39
63	Atti di libidine violenti.....	—	—	12	27	3	—	—	—	42	42
64	Atti osceni.....	4	167	5	—	—	—	—	—	172	176
65 a 78	Corruzione di minorenni, ecc.....	—	18	24	7	3	—	—	—	52	52
79 a 89	CONTRO LA SANITÀ DELLA STIRPE.....	—	—	1	2	—	—	—	—	3	3
90 a 118	Contro il patrimonio.....	129	2.820	969	593	77	21	1	1	4.482	4.611
90 a 93	FURTO.....	3	2.285	831	500	42	10	—	—	3.668	3.671
90 a 92	Furto semplice.....	3	1.535	59	9	—	—	—	—	1.603	1.606
93	Furto aggravato.....	—	750	772	491	42	10	—	—	2.065	2.065
94 a 109	RAPINA E DANNI.....	103	261	81	87	35	11	1	1	477	580
94 a 97	Rapina, estorsione, sequestro di persona.....	—	10	73	86	35	11	1	1	217	217
98 a 109	Danni a cose, animali, terreni, ecc.....	103	251	8	1	—	—	—	—	260	363
110 al 118	TRUFFA ED ALTRE FRODI.....	23	274	57	6	—	—	—	—	337	360
110	Truffa.....	—	90	38	2	—	—	—	—	130	130
111	Appropriazione indebita.....	—	76	3	1	—	—	—	—	80	80
112	Ricettazione.....	—	99	16	3	—	—	—	—	118	118
113 a 118	Insolvenza fraudolenta, ecc.....	23	9	—	—	—	—	—	—	9	32
119 a 212	Contro l'economia e la fede pubblica.....	264	65	35	3	—	—	—	—	103	367
119 a 134	CONTRO L'ECONOMIA PUBBLICA, L'INDUSTRIA E IL COMMERCIO.....	95	—	—	—	—	—	—	—	—	95
119	Frode nell'esercizio del commercio.....	26	—	—	—	—	—	—	—	—	26
120	Vendita sostanze alimentari non genuine	67	—	—	—	—	—	—	—	—	67
121 a 134	Arbitraria invasione aziende, ecc.....	2	—	—	—	—	—	—	—	—	2
135 a 162	CONTRO L'INCOLUMITÀ PUBBLICA.....	4	15	10	2	—	—	—	—	27	31
163 a 212	CONTRO LA FEDE PUBBLICA.....	165	50	25	1	—	—	—	—	76	241
163 a 174	Falsità in monete.....	5	—	1	—	—	—	—	—	1	6
175 a 182	Falsità in sigilli.....	9	—	1	—	—	—	—	—	1	10
183 a 212	Falsità in atti e persone.....	151	50	23	1	—	—	—	—	74	225
213 a 373	Contro lo Stato, le altre istituzioni sociali e l'ordine pubblico.....	188	313	162	34	13	1	—	—	523	711
213 a 276	CONTRO LA PERSONALITÀ DELLO STATO.....	—	2	3	—	1	—	—	—	6	6
277 a 318	CONTRO LA PUBBLICA AMMINISTRAZIONE.....	182	276	103	12	8	—	—	—	399	581
277 a 285	Violenza, resistenza, oltraggio.....	5	241	99	8	8	—	—	—	356	361
286 a 294	Peculato, malversazione, ecc.....	—	—	2	4	—	—	—	—	6	6
295 a 318	Omissione atti di ufficio, ecc.....	177	35	2	—	—	—	—	—	37	214
319 a 354	CONTRO L'AMMINISTRAZIONE DELLA GIUSTIZIA.....	6	34	54	22	2	1	—	—	113	119
355 a 366	CONTRO IL SENTIMENTO RELIGIOSO, ECC.....	—	1	2	—	—	—	—	—	3	3
367 a 373	CONTRO L'ORDINE PUBBLICO.....	—	—	—	—	2	—	—	—	2	2
TOTALE...		1.469	4.531	1.358	723	118	38	27	4	6.799	8.268

(a) Numeri 48 a 50, 53 a 61.

Segue TAV. 147 — CONDANNATI SECONDO IL DELITTO, LA PENA INFLITTA E L'ETÀ

ANNO 1958

N. d'ordine	DELITTI	MULTA	RECLUSIONE							Totale	TOTALE
			Mesi		Anni						
			fino a 6	6-12	1-3	3-5	5-10	10-24	24-30		
ETÀ DA 21 a 30 ANNI											
1 a 47	Contro la persona.....	2.683	4.148	418	175	50	41	74	15	4.927	7.610
1 a 10	CONTRO LA VITA.....	—	624	158	45	32	38	74	15	992	992
1	Strage.....	—	—	—	—	—	—	—	—	—	—
2,3,5,8	Omicidio volontario.....	—	—	—	14	23	30	69	15	157	157
4	Infanticidio per causa di onore.....	—	—	—	8	5	1	—	—	14	14
6,7	Omicidio preterintenzionale.....	—	—	—	—	2	6	5	—	13	13
9,10	Omicidio colposo.....	—	624	158	23	2	1	—	—	808	808
11 a 45	CONTRO L'INCOLUMITÀ E LA LIBERTÀ INDIVIDUALE.....	2.401	3.500	259	129	18	3	—	—	3.909	6.310
11	Percosse.....	127	16	—	—	—	—	—	—	16	143
12 a 14	Lesioni personali volontarie.....	—	2.510	156	85	15	3	—	—	2.769	2.769
15 a 17	Lesioni personali colpose.....	2.071	141	8	1	—	—	—	—	150	2.221
18 a 22	Rissa, abbandono d'incapace, ecc.....	113	299	18	1	—	—	—	—	318	431
23 a 45	Violenza privata, minaccia, ecc.....	90	534	77	42	3	—	—	—	656	746
46,47	INGIURIE E DIFFAMAZIONI.....	282	24	1	1	—	—	—	—	26	308
48 a 89	Contro la famiglia, la moralità e il buon costume.....	216	852	227	168	43	8	5	—	1.303	1.519
48 a 61	CONTRO LA FAMIGLIA.....	194	481	111	39	9	—	—	—	640	834
51	Violazione obblighi assistenza familiare..	194	331	9	—	—	—	—	—	340	534
52	Maltrattamenti in famiglia.....	—	2	74	25	—	—	—	—	101	101
(a)	Adulterio, bigamia, ecc.....	—	148	28	14	9	—	—	—	199	199
62 a 78	CONTRO LA MORALITÀ E IL BUON COSTUME	22	362	101	117	32	8	5	—	625	647
62	Violenza carnale.....	—	1	19	25	24	5	5	—	79	79
63	Atti di libidine violenti.....	—	3	18	54	6	1	—	—	82	82
64	Atti osceni.....	22	321	27	2	—	—	—	—	350	372
65 a 78	Corruzione di minorenni, ecc.....	—	37	37	36	2	2	—	—	114	114
79 a 89	CONTRO LA SANITÀ DELLA STIRPE.....	—	9	15	12	2	—	—	—	38	38
90 a118	Contro il patrimonio.....	467	5.607	1.675	1.103	263	84	12	—	8.744	9.211
90 a 93	FURTO.....	15	3.818	1.224	844	186	31	—	—	6.103	6.118
90 a 92	Furto semplice.....	15	2.781	112	19	—	—	—	—	2.912	2.927
93	Furto aggravato.....	—	1.037	1.112	825	186	31	—	—	3.191	3.191
94 a 109	RAPINA E DANNI.....	303	550	85	148	69	53	12	—	917	1.220
94 a 97	Rapina, estorsione, sequestro di persona.....	—	8	69	144	69	53	12	—	355	355
98 a 109	Danni a cose, animali, terreni, ecc.....	303	542	16	4	—	—	—	—	562	865
110 a 118	TRUFFA ED ALTRE FRODI.....	149	1.239	366	111	8	—	—	—	1.724	1.873
110	Truffa.....	—	464	269	73	3	—	—	—	809	809
111	Appropriazione indebita.....	—	431	18	4	—	—	—	—	453	453
112	Ricettazione.....	—	281	73	30	5	—	—	—	389	389
113 a 118	Insolvenza fraudolenta, ecc.....	149	63	6	4	—	—	—	—	73	222
119 a 212	Contro l'economia e la fede pubblica.....	850	309	172	83	6	—	—	—	570	1.420
119 a 134	CONTRO L'ECONOMIA PUBBLICA, L'INDUSTRIA E IL COMMERCIO.....	503	11	—	—	—	—	—	—	11	514
119	Frode nell'esercizio del commercio.....	128	—	—	—	—	—	—	—	—	128
120	Vendita sostanze alimentari non genuine	364	3	—	—	—	—	—	—	3	367
121 a 134	Arbitraria invasione aziende, ecc.....	11	8	—	—	—	—	—	—	8	19
135 a 162	CONTRO L'INCOLUMITÀ PUBBLICA.....	27	40	23	10	1	—	—	—	74	101
163 a 212	CONTRO LA FEDE PUBBLICA.....	320	258	149	73	5	—	—	—	485	805
163 a 174	Falsità in monete.....	12	2	6	14	—	—	—	—	22	34
175 a 182	Falsità in sigilli.....	56	2	7	1	—	—	—	—	10	66
183 a 212	Falsità in atti e persone.....	252	254	136	58	5	—	—	—	453	705
213 a 373	Contro lo Stato, le altre i istituzioni sociali e l'ordine pubblico.....	1.853	1.325	561	143	14	2	—	—	2.045	3.898
213 a 276	CONTRO LA PERSONALITÀ DELLO STATO.....	—	5	7	3	—	—	—	—	15	15
277 a 318	CONTRO LA PUBBLICA AMMINISTRAZIONE...	1.822	1.183	411	92	12	1	—	—	1.699	3.521
277 a 285	Violenza, resistenza, oltraggio.....	2	787	385	70	8	—	—	—	1.250	1.252
286 a 294	Peculato, malversazione, ecc.....	—	2	21	18	4	1	—	—	46	46
295 a 318	Omissione atti di ufficio, ecc.....	1.820	394	5	4	—	—	—	—	403	2.223
319 a 354	CONTRO L'AMMINISTRAZIONE DELLA GIUSTIZIA.....	31	132	137	43	2	—	—	—	314	345
355 a 366	CONTRO IL SENTIMENTO RELIGIOSO, ECC....	—	4	3	2	—	—	—	—	9	9
367 a 373	CONTRO L'ORDINE PUBBLICO.....	—	1	3	3	—	1	—	—	8	8
	TOTALE...	6.069	12.241	3.053	1.672	376	135	91	15	17.589	23.658

(a) Numeri 48 a 50, 53 a 61.

Segue TAV. 147 — CONDANNATI SECONDO IL DELITTO, LA PENA INFLITTA E L'ETA

ANNO 1958

N. d'ordine	DELITTI	MULTA	RECLUSIONE							Totale	TOTALE
			Mesi		Anni						
			fino a 6	6-12	1-3	3-5	5-10	10-24	24-30		
ETÀ DA 30 A 50 ANNI											
1 a 47	Contro la persona	3.467	4.923	397	188	58	41	60	13	5.683	9.150
1 a 10	CONTRO LA VITA.....	—	678	164	49	28	38	60	13	1.033	1.033
1	Strage.....	—	—	—	—	—	—	—	—	—	—
2,3,5,8	Omicidio volontario.....	—	—	—	14	22	25	54	13	131	131
4	Infanticidio per causa di onore.....	—	—	—	12	1	3	—	—	16	16
6,7	Omicidio preterintenzionale.....	—	—	—	—	4	9	6	—	19	19
9,10	Omicidio colposo.....	—	678	164	23	1	1	—	—	867	867
11 a 45	CONTRO L'INCOLUMITÀ E LA LIBERTÀ INDIVIDUALE	2.715	4.203	229	138	30	3	—	—	4.603	7.318
11	Percosse.....	258	9	3	—	—	—	—	—	12	270
12 a 14	Lesioni personali volontarie.....	—	3.094	136	100	29	2	—	—	3.361	3.361
15 a 17	Lesioni personali colpose.....	2.198	114	4	1	1	—	—	—	120	2.318
18 a 22	Rissa, abbandono d'incapace, ecc.....	111	272	10	3	—	—	—	—	285	396
23 a 45	Violenza privata, minaccia, ecc.....	148	714	76	34	—	1	—	—	825	973
46,47	INGIURIE E DIFFAMAZIONI.....	752	42	4	1	—	—	—	—	47	799
48 a 89	Contro la famiglia, la moralità e il buon costume	308	1.073	309	292	112	23	3	—	1.812	2.120
48 a 61	CONTRO LA FAMIGLIA.....	277	721	194	92	14	—	—	—	1.021	1.298
51	Violazione obblighi assistenza familiare..	277	553	26	2	—	—	—	—	581	858
52	Maltrattamenti in famiglia.....	—	8	144	61	2	—	—	—	215	215
(a)	Adulterio, bigamia, ecc.....	—	160	24	29	12	—	—	—	225	225
62 a 78	CONTRO LA MORALITÀ E IL BUON COSTUME ..	30	345	102	181	89	22	3	—	742	772
62	Violenza carnale.....	—	1	8	30	38	13	3	—	93	93
63	Atti di libidine violenti.....	—	2	29	98	38	6	—	—	173	173
64	Atti osceni.....	30	293	16	2	—	—	—	—	311	341
65 a 78	Corruzione di minorenni, ecc.....	—	49	49	51	13	3	—	—	165	165
79 a 89	CONTRO LA SANITÀ DELLA STIRPE.....	1	7	13	19	9	1	—	—	49	50
90 a 118	Contro il patrimonio	796	5.878	1.723	867	189	37	10	3	8.707	9.503
90 a 93	FURTO.....	32	3.541	931	527	150	21	1	—	5.171	5.203
90 a 92	Furto semplice.....	32	2.707	115	19	2	—	—	—	2.843	2.875
93	Furto aggravato.....	—	834	816	508	148	21	1	—	2.328	2.328
94 a 109	RAPINA E DANNI	496	554	57	49	31	15	9	3	718	1.214
94 a 97	Rapina, estorsione, sequestro di persona.....	—	4	30	44	31	15	9	3	136	136
98 a 109	Danni a cose, animali, terreni, ecc.....	496	550	27	5	—	—	—	—	582	1.078
110 a 118	TRUFFA ED ALTRE FRODI	268	1.783	735	291	8	1	—	—	2.818	3.086
110	Truffa.....	—	573	555	216	3	—	—	—	1.347	1.347
111	Appropriazione indebita.....	—	686	60	9	—	—	—	—	755	755
112	Ricettazione.....	—	396	108	46	4	1	—	—	555	555
113 a 118	Insolvenza fraudolenta, ecc.....	268	128	12	20	1	—	—	—	161	429
119 a 212	Contro l'economia e la fede pubblica	1.886	404	330	150	20	4	—	—	908	2.794
119 a 134	CONTRO L'ECONOMIA PUBBLICA, L'INDUSTRIA E IL COMMERCIO.....	1.547	14	1	1	—	—	—	—	16	1.563
119	Frode nell'esercizio del commercio.....	355	3	1	1	—	—	—	—	5	360
120	Vendita sostanze alimentari non genuine	1.138	4	—	—	—	—	—	—	4	1.142
121 a 134	Arbitraria invasione aziende, ecc.....	54	7	—	—	—	—	—	—	7	61
135 a 162	CONTRO L'INCOLUMITÀ PUBBLICA	25	51	64	10	3	1	—	—	129	154
163 a 212	CONTRO LA FEDE PUBBLICA.....	314	339	265	139	17	3	—	—	763	1.077
163 a 174	Falsità in monete.....	29	6	4	21	—	—	—	—	31	60
175 a 182	Falsità in sigilli.....	103	1	4	3	—	—	—	—	8	111
183 a 212	Falsità in atti e persone.....	182	332	257	115	17	3	—	—	724	906
213 a 373	Contro lo Stato, le altre istituzioni sociali e l'ordine pubblico	4.775	2.065	566	221	32	4	1	—	2.889	7.664
213 a 276	CONTRO LA PERSONALITÀ DELLO STATO....	—	8	7	2	—	—	—	—	17	17
277 a 318	CONTRO LA PUBBLICA AMMINISTRAZIONE....	4.660	1.898	447	132	20	3	1	—	2.501	7.161
277 a 285	Violenza, resistenza, oltraggio.....	3	901	390	53	—	—	—	—	1.344	1.347
286 a 294	Peculato, malversazione, ecc.....	—	2	22	51	14	3	1	—	93	93
295 a 318	Omissione atti di ufficio, ecc.....	4.657	995	35	28	6	—	—	—	1.064	5.721
319 a 354	CONTRO L'AMMINISTRAZIONE DELLA GIUSTIZIA.....	113	153	103	79	8	1	—	—	344	457
355 a 366	CONTRO IL SENTIMENTO RELIGIOSO, ECC....	—	6	6	—	1	—	—	—	13	13
367 a 373	CONTRO L'ORDINE PUBBLICO.....	2	—	3	8	3	—	—	—	14	16
	TOTALE	11.232	14.343	3.325	1.718	411	109	74	16	19.999	31.231

(a) Numeri 48 a 50, 53 a 61.

Segue TAV. 147 — CONDANNATI SECONDO IL DELITTO, LA PENA INFLITTA E L'ETÀ

ANNO 1958

N. d'ordina	DELITTI	MULTA	RECLUSIONE							Totale	TOTALE
			Mesi		Anni						
			fino a 6	6-12	1-3	3-5	5-10	10-24	24-30		
ETÀ DA 50 A 70 ANNI											
1 a 47	Contro la persona.....	1.096	1.545	102	51	25	12	11	1	1.748	2.844
1 a 10	CONTRO LA VITA.....	—	157	26	9	10	10	11	1	225	225
	Strage	—	—	—	—	—	—	—	—	—	—
2,3,5,8	Omicidio volontario	—	—	—	3	9	5	11	1	30	30
4	Infanticidio per causa di onore.....	—	—	—	—	—	1	—	—	1	1
6,7	Omicidio preterintenzionale.....	—	—	—	—	1	3	—	—	4	4
9,10	Omicidio colposo.....	—	157	26	6	—	1	—	—	190	190
11 a 45	CONTRO L'INCOLUMITÀ E LA LIBERTÀ INDIVIDUALE.....	770	1.369	74	42	15	2	—	—	1.502	2.272
11	Percosse.....	89	2	—	—	—	—	—	—	2	91
12 a 14	Lesioni personali volontarie	—	988	51	37	15	2	—	—	1.093	1.093
15 a 17	Lesioni personali colpose.....	576	24	1	1	—	—	—	—	26	602
18 a 22	Rissa, abbandono d'incapace, ecc.....	38	96	3	1	—	—	—	—	100	138
23 a 45	Violenza privata, minaccia, ecc.....	67	259	19	3	—	—	—	—	281	348
46 a 47	INGIURIE E DIFFAMAZIONI.....	326	19	2	—	—	—	—	—	21	347
48 a 89	Contro la famiglia, la moralità e il buon costume	84	235	66	106	29	9	—	—	445	529
48 a 61	CONTRO LA FAMIGLIA.....	74	138	39	18	2	—	—	—	197	271
51	Violazione obblighi assistenza familiare..	74	103	2	—	—	—	—	—	105	179
52	Maltrattamenti in famiglia.....	—	3	36	14	—	—	—	—	53	53
(a)	Adulterio, bigamia, ecc.....	—	32	1	4	2	—	—	—	39	39
62 a 78	CONTRO LA MORALITÀ E IL BUON COSTUME	10	96	26	80	24	9	—	—	235	245
62	Violenza carnale	—	—	1	12	8	5	—	—	26	26
63	Atti di libidine violenti.....	—	1	8	51	12	3	—	—	75	75
64	Atti osceni	10	86	5	—	—	—	—	—	91	101
65 a 78	Corruzione di minorenni, ecc.....	—	9	12	17	4	1	—	—	43	43
79 a 89	CONTRO LA SANITÀ DELLA STIRPE.....	—	1	1	8	3	—	—	—	13	13
90 a 118	Contro il patrimonio.....	310	1.941	484	184	36	3	3	—	2.651	2.961
90 a 93	FURTO.....	11	1.221	297	110	30	1	—	—	1.659	1.670
90 a 92	Furto semplice.....	11	916	36	3	—	—	—	—	955	966
93	Furto aggravato.....	—	305	261	107	30	1	—	—	704	704
94 a 109	RAPINA E DANNI.....	231	261	13	9	1	2	3	—	289	520
94 a 97	Rapina, estorsione, sequestro di persona	—	—	7	8	1	2	3	—	21	21
98 a 109	Danni a cose, animali, terreni, ecc.....	231	261	6	1	—	—	—	—	268	499
110 a 118	TRUFFA ED ALTRE FRODI.....	68	459	174	65	5	—	—	—	703	771
110	Truffa	—	133	129	44	3	—	—	—	309	309
111	Appropriazione indebita.....	—	190	18	3	—	—	—	—	211	211
112	Ricettazione	—	98	26	17	2	—	—	—	143	143
113 a 118	Insolvenza fraudolenta, ecc.....	68	38	1	1	—	—	—	—	40	108
119 a 212	Contro l'economia e la fede pubblica.....	976	113	92	53	2	4	—	—	264	1.240
119 a 134	CONTRO L'ECONOMIA PUBBLICA, L'INDUSTRIA E IL COMMERCIO.....	861	3	—	—	—	—	—	—	3	864
119	Frode nell'esercizio del commercio.....	159	—	—	—	—	—	—	—	—	159
120	Vendita sostanze alimentari non genuine	674	3	—	—	—	—	—	—	3	677
121 a 134	Arbitraria invasione aziende, ecc.....	28	—	—	—	—	—	—	—	—	28
135 a 162	CONTRO L'INCOLUMITÀ PUBBLICA.....	15	28	37	8	1	1	—	—	75	90
163 a 212	CONTRO LA FEDE PUBBLICA.....	100	82	55	45	1	3	—	—	186	286
163 a 114	Falsità in monete	10	—	—	4	1	—	—	—	5	15
175 a 182	Falsità in sigilli	47	4	—	1	—	—	—	—	5	52
183 a 212	Falsità in atti e persone	45	78	55	40	—	3	—	—	176	219
213 a 373	Contro lo Stato, le altre istituzioni sociali e l'ordine pubblico.....	1.820	596	152	72	3	3	—	—	826	2.646
213 a 276	CONTRO LA PERSONALITÀ DELLO STATO....	—	3	1	—	—	—	—	—	4	4
277 a 318	CONTRO LA PUBBLICA AMMINISTRAZIONE....	1.734	524	120	44	3	3	—	—	694	2.428
277 a 285	Violenza, resistenza, oltraggio.....	1	231	109	18	2	—	—	—	360	361
286 a 294	Peculato, malversazione, ecc.....	—	—	4	16	1	2	—	—	23	23
295 a 318	Omissione atti di ufficio, ecc.....	1.733	293	7	10	—	1	—	—	311	2.044
319 a 354	CONTRO L'AMMINISTRAZIONE DELLA GIUSTIZIA	96	65	29	27	—	—	—	—	121	207
355 a 366	CONTRO IL SENTIMENTO RELIGIOSO, ECC....	—	4	2	—	—	—	—	—	6	6
367 a 373	CONTRO L'ORDINE PUBBLICO.....	—	—	—	1	—	—	—	—	1	1
	TOTALE....	4.286	4.430	896	466	95	31	14	1	5.934	10.220

(a) Numeri 48 a 50, 53 a 61.

Segue TAV. 147 — CONDANNATI SECONDO IL DELITTO, LA PENA INFLITTA E L'ETA
ANNO 1958

N. d'ordine	DELITTI	MULTA	RECLUSIONE						Totale	TOTALE	
			Mesi		Anni						
			fino a 6	6-12	1-3	3-5	5-10	10-24			24-30
ETÀ DA 70 ANNI E OLTRE											
1 a 47	Contro la persona.....	90	144	5	8	4	2	—	—	163	253
1 a 10	CONTRO LA VITA	—	10	1	4	3	2	—	—	20	20
1	Strage	—	—	—	—	—	—	—	—	—	—
2,3,5,8,	Omicidio volontario	—	—	—	—	2	2	—	—	4	4
4	Infanticidio per causa di onore.....	—	—	—	1	—	—	—	—	1	1
6,7	Omicidio preterintenzionale.....	—	—	—	—	1	—	—	—	1	1
9,10	Omicidio colposo.....	—	10	1	3	—	—	—	—	14	14
11 a 45	CONTRO L'INCOLUMITÀ E LA LIBERTÀ INDIVIDUALE	52	133	4	4	1	—	—	—	142	194
11	Percosse	3	1	—	—	—	—	—	—	1	4
12 a 14	Lesioni personali volontarie	—	97	2	4	1	—	—	—	104	104
15 a 17	Lesioni personali colpose.....	35	—	—	—	—	—	—	—	—	35
18 a 22	Rissa, abbandono d'incapace, ecc.....	2	2	2	—	—	—	—	—	4	6
23 a 45	Violenza privata, minaccia, ecc.....	12	33	—	—	—	—	—	—	33	45
46,47	INGIURIE E DIFFAMAZIONI.....	38	1	—	—	—	—	—	—	1	39
48 a 89	Contro la famiglia, la moralità e il buon costume	13	11	4	24	—	—	—	—	39	52
48 a 61	CONTRO LA FAMIGLIA.....	10	5	1	—	—	—	—	—	6	16
51	Violazione obblighi assistenza familiare..	10	5	—	—	—	—	—	—	5	15
52	Maltrattamenti in famiglia	—	—	1	—	—	—	—	—	1	1
(a)	Adulterio, bigamia, ecc.....	—	—	—	—	—	—	—	—	—	—
62 a 78	CONTRO LA MORALITÀ E IL BUON COSTUME	3	6	3	23	—	—	—	—	32	35
62	Violenza carnale	—	—	1	3	—	—	—	—	4	4
63	Atti di libidine violenti.....	—	—	—	18	—	—	—	—	18	18
64	Atti osceni	3	5	1	—	—	—	—	—	6	9
65 a 78	Corruzione di minorenni, ecc.....	—	1	1	2	—	—	—	—	4	4
79 a 89	CONTRO LA SANITÀ DELLA STIRPE.....	—	—	—	1	—	—	—	—	1	1
90 a 118	Contro il patrimonio.....	31	143	19	7	—	—	—	—	169	200
90 a 93	FURTO	2	96	14	4	—	—	—	—	114	116
90 a 92	Furto semplice.....	2	66	3	—	—	—	—	—	69	71
93	Furto aggravato	—	30	11	4	—	—	—	—	45	45
94 a 109	RAPINA E DANNI	29	27	2	—	—	—	—	—	29	58
94 a 97	Rapina, estorsione, sequestro di persona.....	—	1	—	—	—	—	—	—	1	1
98 a 109	Danni a cose, animali, terreni, ecc.....	29	26	2	—	—	—	—	—	28	57
110 a 118	TRUFFA ED ALTRE FRODI.....	—	20	3	3	—	—	—	—	26	26
110	Truffa	—	6	3	1	—	—	—	—	10	10
111	Appropriazione indebita.....	—	6	—	1	—	—	—	—	7	7
112	Ricettazione	—	7	—	1	—	—	—	—	8	8
113 a 118	Insolvenza fraudolenta, ecc.....	—	1	—	—	—	—	—	—	1	1
119 a 212	Contro l'economia e la fede pubblica.....	86	13	5	2	—	—	—	—	20	106
119 a 134	CONTRO L'ECONOMIA PUBBLICA, L'INDUSTRIA E IL COMMERCIO.....	78	—	—	—	—	—	—	—	—	78
119	Frode nell'esercizio del commercio.....	18	—	—	—	—	—	—	—	—	18
120	Vendita sostanze alimentari non genuine	59	—	—	—	—	—	—	—	—	59
121 a 134	Arbitraria invasione aziende, ecc.....	1	—	—	—	—	—	—	—	—	1
135 a 162	CONTRO L'INCOLUMITÀ PUBBLICA.....	—	8	5	—	—	—	—	—	13	13
163 a 212	CONTRO LA FEDE PUBBLICA.....	8	5	—	2	—	—	—	—	7	15
163 a 174	Falsità in monete	2	—	—	—	—	—	—	—	—	2
175 a 182	Falsità in sigilli	3	—	—	—	—	—	—	—	—	3
183 a 212	Falsità in atti e persone.....	3	5	—	2	—	—	—	—	7	10
213 a 373	Contro lo Stato, le altre istituzioni sociali e l'ordine pubblico.....	150	46	10	9	—	—	—	—	65	215
213 a 276	CONTRO LA PERSONALITÀ DELLO STATO.....	—	—	—	1	—	—	—	—	1	1
277 a 318	CONTRO LA PUBBLICA AMMINISTRAZIONE.....	132	41	5	1	—	—	—	—	47	179
277 a 285	Violenza, resistenza, oltraggio.....	—	12	4	—	—	—	—	—	16	16
286 a 294	Peculato, malversazione, ecc.....	—	—	—	1	—	—	—	—	1	1
295 a 318	Omissione atti di ufficio, ecc.....	132	29	1	—	—	—	—	—	30	162
319 a 354	CONTRO L'AMMINISTRAZIONE DELLA GIUSTIZIA	18	5	5	7	—	—	—	—	17	35
355 a 366	CONTRO IL SENTIMENTO RELIGIOSO, ECC.....	—	—	—	—	—	—	—	—	—	—
367 a 373	CONTRO L'ORDINE PUBBLICO.....	—	—	—	—	—	—	—	—	—	—
TOTALE...		370	357	43	50	4	2	—	—	456	826

(a) Numeri 48 a 50, 53 a 61.

Segue TAV. 148 — CONDANNATI SECONDO IL DELITTO, L'ETÀ, LO STATO CIVILE E IL SESSO

Anno 1957

N. d'ordine	DELITTI	14-18				18-21				21-30			
		Nubili	Coniugate	Vedove	Totale (a)	Nubili	Coniugate	Vedove	Totale (a)	Nubili	Coniugate	Vedove	Totale (a)
FEMMINE													
1 a 47	Contro la persona	34	10	—	44	229	132	1	363	504	905	13	1.423
1 a 10	CONTRO LA VITA	4	—	—	4	20	—	1	21	44	20	1	65
1	Strage	—	—	—	—	—	—	—	—	—	—	—	—
2,3,5,8	Omicidio volontario	4	—	—	4	8	—	1	9	18	10	1	29
4	Infanticidio per causa di onore	—	—	—	—	10	—	—	10	11	1	—	12
6,7	Omicidio preterintenzionale	—	—	—	—	—	—	—	—	1	1	—	2
9,10	Omicidio colposo	—	—	—	—	2	—	—	2	14	8	—	22
11 a 45	CONTRO L'INCOLUMITÀ E LA LIBERTÀ INDIVIDUALE	26	9	—	35	182	118	—	301	380	766	8	1.155
11	Percosse	—	—	—	—	7	8	—	15	24	51	1	76
12 a 14	Lesioni personali volontarie	8	7	—	15	86	68	—	155	213	513	4	730
15 a 17	Lesioni personali colpose	2	—	—	2	14	7	—	21	30	30	—	61
18 a 22	Rissa, abbandono d'incapace, ecc.	10	1	—	11	25	23	—	48	38	77	—	115
23 a 45	Violenza privata, minaccia, ecc.	6	1	—	7	50	12	—	62	75	95	3	173
46,47	INGIURIE E DIFFAMAZIONI	4	1	—	5	27	14	—	41	80	119	4	203
48 a 89	Contro la famiglia, la moralità e il buon costume	17	10	—	27	46	59	—	105	131	315	1	447
48 a 61	CONTRO LA FAMIGLIA	2	4	—	6	6	54	—	60	45	278	1	324
51	Violazione obblighi assistenza familiare ..	1	3	—	4	1	38	—	39	10	197	1	208
52	Maltrattamenti in famiglia	—	—	—	—	1	1	—	2	4	3	—	7
(b)	Adulterio, bigamia, ecc.	1	1	—	2	4	15	—	19	31	78	—	109
62 a 78	CONTRO LA MORALITÀ E IL BUON COSTUME	15	6	—	21	38	3	—	41	60	26	—	86
62	Violenza carnale	—	—	—	—	1	—	—	1	—	—	—	—
63	Atti di libidine violenti	—	1	—	1	—	—	—	—	—	—	—	—
64	Atti osceni	15	5	—	20	37	3	—	40	51	18	—	69
65 a 78	Corruzione di minorenni, ecc.	—	—	—	—	—	—	—	—	9	8	—	17
79 a 89	CONTRO LA SANITÀ DELLA STIRPE	—	—	—	—	2	2	—	4	26	11	—	37
90 a 118	Contro il patrimonio	36	3	—	41	248	82	1	333	477	481	7	973
90 a 93	FURTO	31	3	—	36	211	63	—	276	371	327	3	706
90 a 92	Furto semplice	17	2	—	20	142	36	—	179	256	199	2	461
93	Furto aggravato	14	1	—	16	69	27	—	97	115	128	1	245
94 a 109	RAPINA E DANNI	2	—	—	2	10	6	—	16	29	40	1	70
94 a 97	Rapina, estorsione, sequestro di persona ..	—	—	—	—	1	2	—	3	5	9	—	14
98 a 109	Danni a cose, animali, terreni, ecc.	2	—	—	2	9	4	—	13	24	31	1	56
110 a 118	TRUFFA ED ALTRE FRODI	3	—	—	3	27	13	1	41	77	114	3	197
110	Truffa	1	—	—	1	11	4	—	15	24	30	—	56
111	Appropriazione indebita	1	—	—	1	6	4	—	10	21	30	1	52
112	Ricettazione	1	—	—	1	6	1	1	8	8	31	1	40
113 a 118	Insolvenza fraudolenta, ecc.	—	—	—	—	4	4	—	8	24	23	1	49
119 a 212	Contro l'economia e la fede pubblica	20	—	—	20	63	9	—	72	120	162	3	285
119 a 134	CONTRO L'ECONOMIA PUBBLICA, L'INDUSTRIA E IL COMMERCIO	10	—	—	10	22	3	—	25	54	95	1	150
119	Frode nell'esercizio del commercio	1	—	—	1	5	2	—	7	9	12	—	21
120	Vendita sostanze alimentari non genuine ..	9	—	—	9	17	1	—	18	45	83	1	129
121 a 134	Arbitraria invasione aziende, ecc.	—	—	—	—	—	—	—	—	—	—	—	—
135 a 162	CONTRO L'INCOLUMITÀ PUBBLICA	—	—	—	—	2	—	—	2	1	5	—	6
163 a 212	CONTRO LA FEDE PUBBLICA	10	—	—	10	39	6	—	45	65	62	2	129
163 a 174	Falsità in monete	—	—	—	—	1	—	—	1	—	3	—	3
175 a 182	Falsità in sigilli	1	—	—	1	1	—	—	1	12	10	1	23
183 a 212	Falsità in atti e persone	9	—	—	9	37	6	—	43	53	49	1	103
213 a 373	Contro lo Stato, le altre istituzioni sociali e l'ordine pubblico	24	7	—	31	129	96	—	225	420	1.072	9	1.503
213 a 276	CONTRO LA PERSONALITÀ DELLO STATO	—	—	—	—	—	1	—	1	—	—	—	—
277 a 318	CONTRO LA PUBBLICA AMMINISTRAZIONE	22	6	—	28	117	91	—	208	382	1.026	7	1.417
277 a 285	Violenza, resistenza, oltraggio	5	—	—	5	24	10	—	34	65	81	1	148
286 a 294	Peculato, malversazione, ecc.	—	—	—	—	—	—	—	—	1	2	—	3
295 a 318	Omissione atti di ufficio, ecc.	17	6	—	23	93	81	—	174	316	943	6	1.266
319 a 354	CONTRO L'AMMINISTRAZIONE DELLA GIUSTIZIA	2	1	—	3	10	4	—	14	34	46	2	82
355 a 366	CONTRO IL SENTIMENTO RELIGIOSO, ECC.	—	—	—	—	2	—	—	2	4	—	—	4
367 a 373	CONTRO L'ORDINE PUBBLICO	—	—	—	—	—	—	—	—	—	—	—	—
	TOTALE...	131	30	—	163	715	378	2	1.098	1.652	2.935	33	4.631

(a) Compresa le condannate (in totale 52) delle quali non si conosce lo stato civile. — (b) Numeri 48 a 50, 53 a 61.

Segue TAV. 148 — CONDANNATI SECONDO IL DELITTO, L'ETÀ, LO STATO CIVILE E IL SESSO

Anno 1957

N. d'ordine	DELITTI	30-50				50 E OLTRE				TOTALE			
		Nubili	Coniugate	Vedove	Totale (a)	Nubili	Coniugate	Vedove	Totale (a)	Nubili	Coniugate	Vedove	Totale (a)
FEMMINE													
1 a 47	Contro la persona.....	296	1.690	91	2.083	86	550	143	782	1.149	3.287	248	4.695
1 a 10	CONTRO LA VITA	16	27	5	48	1	7	2	10	85	54	9	148
1	Strage	—	—	—	—	—	—	—	—	—	—	—	—
2,3,5,8	Omicidio volontario	5	4	5	14	1	1	—	2	36	15	7	58
4	Infanticidio per causa di onore	5	4	—	9	—	2	—	2	26	7	—	33
6,7	Omicidio preterintenzionale	—	1	—	1	—	1	—	1	1	3	—	4
9,10	Omicidio colposo	6	18	—	24	—	3	2	5	22	29	2	53
11 a 45	CONTRO L'INCOLUMITÀ E LA LIBERTÀ INDIVIDUALE	199	1.325	67	1.596	55	389	93	540	842	2.607	168	3.627
11	Percosse	18	107	5	131	7	24	8	39	56	190	14	261
12 a 14	Lesioni personali volontarie	112	840	43	996	28	247	52	329	447	1.675	99	2.225
15 a 17	Lesioni personali colpose	19	73	5	100	4	25	10	40	69	135	15	224
18 a 22	Rissa, abbandono d'incapace, ecc.	7	111	6	124	3	34	4	41	83	246	10	339
23 a 45	Violenza privata, minaccia, ecc.	43	194	8	245	13	59	19	91	187	361	30	578
46,47	INGIURIE E DIFFAMAZIONI	81	338	19	439	30	154	48	232	222	626	71	920
48 a 89	Contro la famiglia, la moralità e il buon costume	83	402	17	504	19	65	15	99	296	851	33	1.182
48 a 61	CONTRO LA FAMIGLIA	24	305	8	338	1	42	3	46	78	683	12	774
51	Violazione obblighi assistenza familiare..	9	216	2	227	—	35	1	36	21	489	4	514
52	Maltrattamenti in famiglia	4	11	—	15	—	3	1	4	9	18	1	28
(b)	Adulterio, bigamia, ecc.	11	78	6	96	1	4	1	6	48	176	7	232
62 a 78	CONTRO LA MORALITÀ E IL BUON COSTUME	46	57	6	110	16	12	10	38	175	104	16	296
62	Violenza carnale	1	1	—	2	—	—	—	2	1	—	—	3
63	Atti di libidine violenti	—	2	—	2	—	1	—	1	—	4	—	4
64	Atti osceni	34	32	3	70	14	4	2	20	151	62	5	219
65 a 78	Corruzione di minorenni, ecc.	11	22	3	36	2	7	8	17	22	37	11	70
79 a 89	CONTRO LA SANITÀ DELLA STIRPE	13	40	3	56	2	11	2	15	43	64	5	112
90 a 118	Contro il patrimonio	328	1.065	89	1.492	90	322	137	552	1.179	1.953	234	3.391
90 a 93	FURTO	209	675	53	941	58	208	82	351	880	1.276	138	2.310
90 a 92	Furto semplice	138	397	29	567	40	136	48	226	593	770	79	1.453
93	Furto aggravato	71	278	24	374	18	72	34	125	287	506	59	857
94 a 109	RAPINA E DANNI	10	98	7	116	9	37	20	66	60	181	28	270
94 a 97	Rapina, estorsione, sequestro di persona	1	7	1	9	—	—	—	—	7	18	1	26
98 a 109	Danni a cose, animali, terreni, ecc.	9	91	6	107	9	37	20	66	53	163	27	244
110 a 118	TRUFFA ED ALTRE FRODI	109	292	29	435	23	77	35	135	239	496	68	811
110	Truffa	44	93	10	147	11	24	13	48	91	151	23	267
111	Appropriazione indebita	28	78	8	114	4	15	9	28	60	127	18	205
112	Ricettazione	19	69	8	98	6	19	9	34	40	120	19	181
113 a 118	Insolvenza fraudolenta, ecc.	18	52	3	76	2	19	4	25	48	98	8	158
119 a 212	Contro l'economia e la fede pubblica.....	165	679	46	890	80	331	126	537	448	1.181	175	1.804
119 a 134	CONTRO L'ECONOMIA PUBBLICA, L'INDUSTRIA E IL COMMERCIO	70	488	33	591	36	252	96	384	192	838	130	1.160
119	Frode nell'esercizio del commercio	14	73	7	94	5	28	14	47	34	115	21	170
120	Vendita sostanze alimentari non genuine	55	408	25	488	30	221	82	333	156	713	108	977
121 a 134	Arbitraria invasione aziende, ecc.	1	7	1	9	1	3	—	4	2	10	1	13
135 a 162	CONTRO L'INCOLUMITÀ PUBBLICA	6	21	1	28	2	9	7	18	11	35	8	54
163 a 212	CONTRO LA FEDE PUBBLICA	89	170	12	271	42	70	23	135	245	308	37	590
163 a 174	Falsità in monete	5	2	—	7	1	5	1	7	7	10	1	18
175 a 182	Falsità in sigilli	38	68	4	110	27	38	10	75	79	116	15	210
183 a 212	Falsità in atti e persone	46	100	8	154	14	27	12	53	159	182	21	362
213 a 373	Contro lo Stato, le altre istituzioni sociali e l'ordine pubblico	430	2.853	147	3.439	114	881	209	1.207	1.117	4.909	365	6.405
213 a 276	CONTRO LA PERSONALITÀ DELLO STATO.....	1	2	—	3	—	—	—	—	1	3	—	4
277 a 318	CONTRO LA PUBBLICA AMMINISTRAZIONE.....	398	2.718	135	3.259	102	831	191	1.126	1.021	4.672	333	6.038
277 a 285	Violenza, resistenza, oltraggio	76	172	16	266	11	41	14	66	181	304	31	519
286 a 294	Peculato, malversazione, ecc.	3	9	1	13	1	2	1	4	5	13	2	20
295 a 318	Omissione atti di ufficio, ecc.	319	2.537	118	2.980	90	788	176	1.056	835	4.355	300	5.499
319 a 354	CONTRO L'AMMINISTRAZIONE DELLA GIUSTIZIA	29	130	12	172	10	49	18	78	85	230	32	349
355 a 366	CONTRO IL SENTIMENTO RELIGIOSO, ECC....	2	3	—	5	2	—	—	2	10	3	—	13
367 a 373	CONTRO L'ORDINE PUBBLICO	—	—	—	—	—	1	—	1	—	1	—	1
TOTALE...		1.302	6.689	390	8.408	389	2.149	630	3.177	4.189	12.181	1.055	17.477

(a), (b). Cfr. corrispondenti note a pagina precedente.

Segue TAV. 148 — CONDANNATI SECONDO IL DELITTO, L'ETÀ, LO STATO CIVILE E IL SESSO

Anno 1958

N. d'ordine	DELITTI	14-18				18-21				21-30			
		Celibi e nubili	Coniugati	Vedovi	Totale (a)	Celibi e nubili	Coniugati	Vedovi	Totale (a)	Celibi e nubili	Coniugati	Vedovi	Totale (a)
MASCHI E FEMMINE													
1 a 47	Contro la persona.....	184	12	—	196	1.804	327	—	2.141	3.939	3.613	18	7.610
1 a 10	CONTRO LA VITA.....	26	—	—	26	264	18	—	282	672	310	5	992
1	Strage.....	—	—	—	—	—	—	—	—	—	—	—	—
2,3,5,8	Omicidio volontario.....	17	—	—	17	39	11	—	50	88	66	3	157
4	Infanticidio per causa di onore.....	2	—	—	2	1	—	—	1	12	2	—	14
6,7	Omicidio preterintenzionale.....	4	—	—	4	5	—	—	5	9	4	—	13
9,10	Omicidio colposo.....	3	—	—	3	219	7	—	226	563	238	2	808
11 a 45	CONTRO L'INCOLUMITÀ E LA LIBERTÀ INDIVIDUALE.....	156	12	—	168	1.493	297	—	1.800	3.124	3.138	13	6.310
11	Percosse.....	4	1	—	5	39	8	—	47	64	78	—	143
12 a 14	Lesioni personali volontarie.....	71	6	—	77	462	190	—	655	937	1.822	7	2.769
15 a 17	Lesioni personali colpose.....	37	1	—	38	689	32	—	728	1.512	681	1	2.221
18 a 22	Rissa, abbandono d'incapace, ecc.....	24	1	—	25	123	24	—	147	223	205	1	431
23 a 45	Violenza privata, minaccia, ecc.....	20	3	—	23	180	43	—	223	388	352	4	746
46,47	INGIURIE E DIFFAMAZIONI.....	2	—	—	2	47	12	—	59	143	165	—	308
68 a 89	Contro la famiglia, la moralità e il buon costume.....	84	16	—	100	337	101	—	438	622	893	2	1.519
48 a 61	CONTRO LA FAMIGLIA.....	4	10	—	14	48	78	—	126	114	718	1	834
51	Violazione obblighi assistenza familiare..	—	7	—	7	6	52	—	58	24	510	—	534
52	Maltrattamenti in famiglia.....	2	1	—	3	13	8	—	21	18	83	—	101
(b)	Adulterio, bigamia, ecc.....	2	2	—	4	29	18	—	47	72	125	1	199
62 a 78	CONTRO LA MORALITÀ E IL BUON COSTUME.....	80	6	—	86	297	22	—	309	479	166	1	647
62	Violenza carnale.....	31	1	—	32	39	1	—	39	53	26	—	79
63	Atti di libidine violenti.....	27	—	—	27	40	2	—	42	61	21	—	82
64	Atti osceni.....	15	4	—	19	159	17	—	176	291	80	—	372
65 a 78	Corruzione di minorenni, ecc.....	7	1	—	8	50	2	—	52	74	39	1	114
79 a 89	CONTRO LA SANITÀ DELLA STIRPE.....	—	—	—	—	2	1	—	3	29	9	—	38
90 a 118	Contro il patrimonio.....	1.118	18	—	1.137	4.220	378	—	2 4.611	5.485	3.687	18	9.211
90 a 93	FURTO.....	910	12	—	922	3.392	269	—	1 3.671	3.749	2.343	12	6.118
90 a 92	Furto semplice.....	275	3	—	278	1.473	129	—	1 1.606	1.634	1.276	9	2.927
93	Furto aggravato.....	635	9	—	644	1.919	140	—	2.065	2.115	1.067	3	3.191
94 a 109	RAPINA E DANNI.....	182	2	—	184	525	55	—	580	727	490	2	1.220
94 a 97	Rapina, estorsione, sequestro di persona.....	72	—	—	72	200	17	—	217	228	126	—	355
98 a 109	Danni a cose, animali, terreni, ecc.....	110	2	—	112	325	38	—	363	499	364	2	865
110 a 118	TRUFFA ED ALTRE FRODI.....	26	4	—	31	303	54	—	1 360	1.009	854	4	1.873
110	Truffa.....	4	2	—	6	106	21	—	1 130	441	361	2	809
111	Appropriazione indebita.....	11	2	—	13	69	11	—	80	242	210	—	453
112	Ricettazione.....	10	—	—	11	102	16	—	118	216	172	1	389
113 a 118	Insolvenza fraudolenta, ecc.....	1	—	—	1	26	6	—	32	110	111	1	222
119 a 212	Contro l'economia e la fede pubblica.....	81	2	—	83	339	28	—	367	798	614	—	1.420
119 a 134	CONTRO L'ECONOMIA PUBBLICA, L'INDUSTRIA E IL COMMERCIO.....	34	1	—	35	85	10	—	95	256	257	—	514
119	Frode nell'esercizio del commercio.....	4	1	—	5	25	1	—	26	66	62	—	128
120	Vendita sostanze alimentari non genuine	30	—	—	30	59	8	—	67	178	188	—	367
121 a 134	Arbitraria invasione aziende, ecc.....	—	—	—	—	1	1	—	2	12	7	—	19
135 a 162	CONTRO L'INCOLUMITÀ PUBBLICA.....	1	—	—	1	29	2	—	31	65	36	—	101
163 a 212	CONTRO LA FEDE PUBBLICA.....	46	1	—	47	225	16	—	241	477	321	—	805
163 a 174	Falsità in monete.....	3	—	—	3	6	—	—	6	25	8	—	34
175 a 182	Falsità in sigilli.....	1	—	—	1	9	1	—	10	35	31	—	66
183 a 212	Falsità in atti e persone.....	42	1	—	43	210	15	—	225	417	282	—	705
213 a 373	Contro lo Stato, le altre istituzioni sociali e l'ordine pubblico.....	57	3	—	60	574	133	—	1 711	1.736	2.141	11	3.898
213 a 276	CONTRO LA PERSONALITÀ DELLO STATO.....	—	—	—	—	6	—	—	6	10	4	—	15
277 a 318	CONTRO LA PUBBLICA AMMINISTRAZIONE.....	43	3	—	46	459	119	—	1 581	1.500	2.003	11	3.521
277 a 285	Violenza, resistenza, oltraggio.....	32	—	—	32	320	39	—	361	784	460	5	1.252
286 a 294	Peculato, malversazione, ecc.....	—	—	—	—	5	1	—	6	31	15	—	46
295 a 318	Omissione atti di ufficio, ecc.....	11	3	—	14	134	79	—	1 214	685	1.528	6	2.223
319 a 354	CONTRO L'AMMINISTRAZIONE DELLA GIUSTIZIA.....	13	—	—	13	105	13	—	119	213	130	—	345
355 a 366	CONTRO IL SENTIMENTO RELIGIOSO, ECC.....	—	—	—	—	2	1	—	3	8	1	—	9
367 a 373	CONTRO L'ORDINE PUBBLICO.....	1	—	—	1	2	—	—	2	5	3	—	8
TOTALE...		1.524	51	—	1.576	7.274	967	—	3 8.268	12.580	10.948	49	23.658

(a) Compresi i condannati (in totale 258) dei quali non si conosce lo stato civile. — (b) Numeri 48 a 50, 53 a 61.

Segue TAV. 148 — CONDANNATI SECONDO IL DELITTO, L'ETÀ, LO STATO CIVILE E IL SESSO

ANNO 1958

N. d'ordine	DELITTI	30-50				50 E OLTRE				TOTALE			
		Celibi e nubili	Coniugati	Vedovi	Totale (a)	Celibi e nubili	Coniugati	Vedovi	Totale (a)	Celibi e nubili	Coniugati	Vedovi	Totale (a)
MASCHI E FEMMINE													
1 a 47	Contro la persona.....	1.386	7.573	141	9.150	236	2.548	295	3.097	7.549	14.073	454	22.194
1 a 10	CONTRO LA VITA.....	190	828	12	1.033	13	210	22	245	1.165	1.366	39	2.578
1	Strage.....	—	—	—	—	—	—	—	—	—	—	—	—
2,3,5,8	Omicidio volontario.....	27	98	6	131	2	28	4	34	173	203	13	389
4	Infanticidio per causa di onore.....	7	7	2	16	—	1	1	2	22	10	3	35
6,7	Omicidio preterintenzionale.....	5	14	—	19	—	4	1	5	23	22	1	46
9,10	Omicidio colposo.....	151	709	4	867	11	177	16	204	947	1.131	22	2.108
11 a 45	CONTRO L'INCOLUMITÀ E LA LIBERTÀ INDIVIDUALE.....	1.055	6.112	105	7.318	181	2.049	218	2.466	6.009	11.608	336	18.062
11	Percosse.....	39	217	14	270	10	79	6	95	156	383	20	560
12 a 14	Lesioni personali volontarie.....	410	2.903	46	3.361	96	974	126	1.197	1.976	5.895	179	8.059
15 a 17	Lesioni personali colpose.....	378	1.881	17	2.318	36	555	29	637	2.652	3.150	47	5.942
18 a 22	Rissa, abbandono d'incapace, ecc.....	56	327	12	396	7	123	14	144	433	680	27	1.143
23 a 45	Violenza privata, minaccia, ecc.....	172	784	16	973	32	318	43	393	792	1.500	63	2.358
46,47	INGIURIE E DIFFAMAZIONI.....	141	633	24	799	42	289	55	386	375	1.099	79	1.554
48 a 89	Contro la famiglia, la moralità e il buon costume.....	378	1.693	45	2.120	70	466	42	581	1.491	3.169	89	4.758
48 a 61	CONTRO LA FAMIGLIA.....	81	1.191	25	1.298	12	267	8	287	259	2.264	34	2.559
51	Violazione obblighi assistenza familiare.....	21	825	11	858	6	185	3	194	57	1.579	14	1.651
52	Maltrattamenti in famiglia.....	22	186	7	215	3	49	2	54	58	327	9	394
(b)	Adulterio, bigamia, ecc.....	38	180	7	225	3	33	3	39	144	358	11	514
62 a 78	CONTRO LA MORALITÀ E IL BUON COSTUME.....	287	463	19	772	54	192	31	280	1.187	849	51	2.094
62	Violenza carnale.....	16	74	3	93	1	25	4	30	139	127	7	273
63	Atti di libidine violenti.....	57	109	7	173	15	73	5	93	200	205	12	417
64	Atti osceni.....	157	173	8	341	26	69	12	110	648	343	20	1.018
65 a 78	Corruzione di minorenni, ecc.....	57	107	1	165	12	25	10	47	200	174	12	386
79 a 89	CONTRO LA SANITÀ DELLA STIRPE.....	10	39	1	50	4	7	3	14	45	56	4	105
90 a 118	Contro il patrimonio.....	2.183	7.094	187	9.503	477	2.374	300	3.161	13.483	13.551	507	27.623
90 a 93	FURTO.....	1.373	3.696	116	5.203	356	1.251	176	1.786	9.780	7.571	305	17.700
90 a 92	Furto semplice.....	658	2.148	62	2.875	161	775	99	1.037	4.201	4.331	171	8.723
93	Furto aggravato.....	715	1.548	54	2.328	195	476	77	749	5.579	3.240	134	8.977
94 a 109	RAPINA E DANNI.....	201	997	14	1.214	35	487	55	578	1.670	2.031	71	3.776
94 a 97	Rapina, estorsione, sequestro di persona.....	31	103	2	136	5	15	2	22	536	261	4	802
98 a 109	Danni a cose, animali, terreni, ecc.....	170	894	12	1.078	30	472	53	556	1.134	1.770	67	2.974
110 a 118	TRUFFA ED ALTRE FRODI.....	609	2.401	57	3.086	86	636	69	797	2.033	3.949	131	6.147
110	Truffa.....	273	1.038	23	1.347	35	244	34	319	860	1.666	60	2.611
111	Appropriazione indebita.....	135	606	13	755	25	176	17	218	482	1.005	30	1.519
112	Ricettazione.....	114	427	14	555	16	121	14	151	458	736	29	1.224
113 a 118	Insolvenza fraudolenta, ecc.....	97	330	7	429	9	95	4	109	233	542	12	793
119 a 212	Contro l'economia e la fede pubblica.....	414	2.329	44	2.794	87	1.105	151	1.346	1.719	4.078	195	6.010
119 a 134	CONTRO L'ECONOMIA PUBBLICA, L'INDUSTRIA E IL COMMERCIO.....	175	1.358	29	1.563	45	782	115	942	595	2.408	144	3.149
119	Frode nell'esercizio del commercio.....	53	298	8	360	17	144	16	177	165	506	24	696
120	Vendita sostanze alimentari non genuine.....	111	1.011	20	1.142	28	610	98	736	406	1.817	118	2.342
121 a 134	Arbitraria invasione aziende, ecc.....	11	49	1	61	—	28	1	29	24	85	2	111
135 a 162	CONTRO L'INCOLUMITÀ PUBBLICA.....	29	122	1	154	12	81	9	103	136	241	10	390
163 a 212	CONTRO LA FEDE PUBBLICA.....	210	849	14	1.077	30	242	27	301	988	1.429	41	2.471
163 a 174	Falsità in monete.....	12	47	—	60	—	15	2	17	46	70	2	120
175 a 182	Falsità in sigilli.....	7	102	1	111	5	46	4	55	57	180	5	243
183 a 212	Falsità in atti e persone.....	191	700	13	906	25	181	21	229	885	1.179	34	2.108
213 a 373	Contro lo Stato, le altre istituzioni sociali e l'ordine pubblico.....	1.122	6.366	162	7.664	247	2.245	365	2.861	3.736	10.888	539	15.194
213 a 276	CONTRO LA PERSONALITÀ DELLO STATO.....	8	9	—	17	1	3	1	5	25	16	1	43
277 a 318	CONTRO LA PUBBLICA AMMINISTRAZIONE.....	1.020	5.979	148	7.161	224	2.040	339	2.607	3.246	10.144	499	13.916
277 a 285	Violenza, resistenza, oltraggio.....	383	942	19	1.347	80	267	30	377	1.599	1.708	54	3.369
286 a 294	Peculato, malversazione, ecc.....	10	82	1	93	2	21	1	24	48	119	2	169
295 a 318	Omissione atti di ufficio, ecc.....	627	4.955	128	5.721	142	1.752	308	2.206	1.599	8.317	443	10.378
319 a 354	CONTRO L'AMMINISTRAZIONE DELLA GIUSTIZIA.....	87	358	12	457	21	196	25	242	439	697	37	1.176
355 a 366	CONTRO IL SENTIMENTO RELIGIOSO, ECC.....	2	9	2	13	1	5	—	6	13	16	2	31
367 a 373	CONTRO L'ORDINE PUBBLICO.....	5	11	—	16	—	1	—	1	13	15	—	28
	TOTALE...	5.483	25.055	579	31.231	1.117	8.738	1.153	11.046	27.978	45.759	1.784	75.779

(a), (b) Cfr. corrispondenti note a pagina precedente.

Segue TAV. 148 — CONDANNATI SECONDO IL DELITTO, L'ETÀ, LO STATO CIVILE E IL SESSO

ANNO 1958

N. d'ordine	DELITTI	14-18				18-21				21-30			
		Nubili	Coniugate	Vedove	Totale (a)	Nubili	Coniugate	Vedove	Totale (a)	Nubili	Coniugate	Vedove	Totale (a)
FEMMINE													
1 a 47	Contro la persona	32	5		37	202	122		325	401	771	6	1.179
1 a 10	CONTRO LA VITA.....	9			9	12	6		19	21	14		35
1	Strage.....												
2,3,5,8,	Omicidio volontario.....	6			6	8	5		13	7	10		17
4	Infanticidio per causa di onore.....	2			2	1			1	11	2		13
6,7	Omicidio preterintenzionale.....	1			1	1			1		2		2
9,10	Omicidio colposo.....					2	1		3	3			3
11 a 45	CONTRO L'INCOLUMITÀ E LA LIBERTÀ INDIVIDUALE	22	5		27	168	106		275	321	664	6	992
11	Percosse.....	1			1	9	5		14	22	41		63
12 a 14	Lesioni personali volontarie.....	11	3		14	91	70		161	181	465	4	651
15 a 17	Lesioni personali colpose.....	4			4	15	1		17	24	19		43
18 a 22	Rissa, abbandono d'incapace, ecc.....	3	1		4	24	15		39	41	73		114
23 a 45	Violenza privata, minaccia, ecc.....	3	1		4	29	15		44	53	66	2	121
46,47	INGIURIE E DIFFAMAZIONI.....	1			1	22	10		32	59	93		152
48 a 89	Contro la famiglia, la moralità e il buon costume	12	11		23	49	50		99	135	288		424
48 a 61	CONTRO LA FAMIGLIA.....	1	7		8	5	41		46	34	252		287
51	Violazione obblighi assistenza familiare..		5		5		28		28	7	174		181
52	Maltrattamenti in famiglia.....									3	4		7
(b)	Adulterio, bigamia, ecc.....	1	2		3	5	13		18	24	74		99
62 a 78	CONTRO LA MORALITÀ E IL BUON COSTUME	11	4		15	42	9		51	82	30		112
62	Violenza carnale.....									1			1
63	Atti di libidine violenti.....												
64	Atti osceni.....	10	3		13	41	9		50	75	26		161
65 a 78	Corruzione di minorenni, ecc.....	1	1		2	1			1	6	4		10
79 a 89	CONTRO LA SANITÀ DELLA STIRPE					2			2	19	6		25
90 a 118	Contro il patrimonio	29	5		34	222	72	2	300	448	484	11	946
90 a 93	FURTO.....	21	1		22	186	54	1	243	337	335	7	681
90 a 92	Furto semplice.....	16			16	133	33	1	168	237	194	6	438
93	Furto aggravato.....	5	1		6	53	21		75	100	141	1	243
94 a 109	RAPINA E DANNI	5	1		6	9	7		16	21	49	1	71
94 a 97	Rapina, estorsione, sequestro di persona.....	1			1	2	1		3	3	9		12
98 a 109	Danni a cose, animali, terreni, ecc.....	4	1		5	7	6		13	18	40	1	59
110 a 118	TRUFFA ED ALTRE FRODI	3	3		6	27	11	1	41	90	100	3	194
110	Truffa.....	1	2		3	8	5	1	16	32	39	2	74
111	Appropriazione indebita.....	1	1		2	10			10	23	19		42
112	Ricettazione.....					7	3		10	17	17	1	35
113 a 118	Insolvenza fraudolenta, ecc.....	1			1	2	3		5	18	25		43
119 a 212	Contro l'economia e la fede pubblica	12			12	57	11		68	101	126		227
119 a 134	CONTRO L'ECONOMIA PUBBLICA, L'INDUSTRIA E IL COMMERCIO	7			7	23	5		28	43	76		119
119	Frode nell'esercizio del commercio.....	1			1	7			7	5	14		19
120	Vendita sostanze alimentari non genuine	6			6	16	5		21	38	59		97
121 a 134	Arbitraria invasione aziende, ecc.....										3		3
135 a 162	CONTRO L'INCOLUMITÀ PUBBLICA					1			1	3	4		7
163 a 212	CONTRO LA FEDE PUBBLICA	5			5	33	6		39	55	46		101
163 a 174	Falsità in monete.....					1			1	2			2
175 a 182	Falsità in sigilli.....	1			1		1		1		3		3
183 a 212	Falsità in atti e persone.....	4			4	32	5		37	53	43		96
213 a 373	Contro lo Stato, le altre istituzioni sociali e l'ordine pubblico	8	2		10	103	74	1	179	376	973	7	1.357
213 a 276	CONTRO LA PERSONALITÀ DELLO STATO...												
277 a 318	CONTRO LA PUBBLICA AMMINISTRAZIONE ...	7	2		9	89	70	1	160	334	931	7	1.272
277 a 285	Violenza, resistenza, oltraggio.....					20	5		25	61	56	1	118
286 a 294	Peculato, malversazione, ecc.....					2	1		3		1		1
295 a 318	Omissione atti di ufficio, ecc.....	7	2		9	67	64	1	132	273	874	6	1.153
319 a 354	CONTRO L'AMMINISTRAZIONE DELLA GIUSTIZIA	1			1	14	3		18	35	41		77
355 a 366	CONTRO IL SENTIMENTO RELIGIOSO, ECC.....						1		1	6			6
367 a 373	CONTRO L'ORDINE PUBBLICO.....									1	1		2
	TOTALE...	93	23		116	633	329	3	971	1.461	2.642	24	4.133

(a) Compresa le condannate (in totale 33) delle quali non si conosce lo stato civile. — (b) Numeri 48 a 50, 53 a 61.

Segue TAV. 148 — CONDANNATI SECONDO IL DELITTO, L'ETÀ, LO STATO CIVILE E IL SESSO

ANNO 1958

N. d'ordine	DELITTI	30-50				50 E OLTRE				TOTALE			
		Nubili	Coniugate	Vedove	Totale (a)	Nubili	Coniugate	Vedove	Totale (a)	Nubili	Coniugate	Vedove	Totale (a)
FEMMINE													
1 a 47	Contro la persona.....	323	1.534	98	1.959	80	500	145	726	1.038	2.932	249	4.226
1 a 10	CONTRO LA VITA.....	21	39	6	66	2	12	3	17	65	71	9	145
1	Strage.....	—	—	—	—	—	—	—	—	—	—	—	—
2,3,5,8	Omicidio volontario.....	6	15	3	24	—	1	1	2	27	31	4	62
4	Infanticidio per causa di onore.....	7	7	2	16	—	1	1	2	21	10	3	34
6,7	Omicidio preterintenzionale.....	1	1	—	2	—	1	—	1	3	4	—	7
9,10	Omicidio colposo.....	7	16	1	24	2	9	1	12	14	26	2	42
11 a 45	CONTRO L'INCOLUMITÀ E LA LIBERTÀ INDIVIDUALE.....	230	1.175	72	1.480	52	362	98	513	793	2.312	176	3.287
11	Percosse.....	22	75	12	109	4	33	3	40	58	154	15	227
12 a 14	Lesioni personali volontarie.....	114	736	39	889	33	220	61	314	430	1.494	104	2.029
15 a 17	Lesioni personali colpose.....	20	76	2	101	7	23	12	43	70	119	14	208
18 a 22	Rissa, abbandono d'incapace, ecc.....	16	115	10	141	4	37	8	49	88	241	18	347
23 a 45	Violenza privata, minaccia, ecc.....	58	173	9	240	4	49	14	67	147	304	25	476
46,47	INGIURIE E DIFFAMAZIONI.....	72	320	20	413	26	126	44	196	180	549	64	794
48 a 89	Contro la famiglia, la moralità e il buon costume.....	106	394	21	521	23	69	17	109	325	812	38	1.176
48 a 61	CONTRO LA FAMIGLIA.....	29	293	15	337	3	54	4	61	72	647	19	739
51	Violazione obblighi assistenza familiare..	9	204	8	221	1	48	2	51	17	459	10	486
52	Maltrattamenti in famiglia.....	3	9	2	14	—	3	1	4	6	16	3	25
(b)	Adulterio, bigamia, ecc.....	17	80	5	102	2	3	1	6	49	172	6	228
62 a 78	CONTRO LA MORALITÀ E IL BUON COSTUME.....	70	72	5	147	16	11	10	37	221	126	15	362
62	Violenza carnale.....	—	2	—	2	—	—	1	1	1	2	1	4
63	Atti di libidine violenti.....	1	—	—	1	—	—	—	—	1	—	—	1
64	Atti osceni.....	60	48	4	112	14	7	6	27	200	93	10	303
65 a 78	Corruzione di minorenni, ecc.....	9	22	1	32	2	4	3	9	19	31	4	54
79 a 89	CONTRO LA SANITÀ DELLA STIRPE.....	7	29	1	37	4	4	3	11	32	39	4	75
90 a 118	Contro il patrimonio.....	364	1.049	102	1.522	90	335	140	567	1.153	1.945	255	3.369
90 a 93	FURTO.....	245	650	63	962	63	195	86	345	852	1.235	157	2.253
90 a 92	Furto semplice.....	152	369	35	559	39	118	46	203	577	714	88	1.383
93	Furto aggravato.....	93	281	28	404	24	77	40	142	275	521	69	870
94 a 109	RAPINA E DANNI.....	28	96	8	133	4	44	18	66	67	197	27	292
94 a 97	Rapina, estorsione, sequestro di persona.....	2	5	1	8	—	—	1	1	8	15	2	25
98 a 109	Danni a cose, animali, terreni, ecc.....	26	91	7	125	4	44	17	65	59	182	25	267
110 a 118	TRUFFA ED ALTRE FRODI.....	91	303	31	427	23	96	36	156	234	513	71	824
110	Truffa.....	32	104	11	147	8	27	13	49	81	177	27	289
111	Appropriazione indebita.....	25	66	8	99	7	22	9	38	66	108	17	191
112	Ricettazione.....	15	72	8	95	5	25	10	40	44	117	19	180
113 a 118	Insolvenza fraudolenta, ecc.....	19	61	4	86	3	22	4	29	43	111	8	164
119 a 212	Contro l'economia e la fede pubblica.....	103	487	28	619	32	247	87	366	305	871	115	1.292
119 a 134	CONTRO L'ECONOMIA PUBBLICA, L'INDUSTRIA E IL COMMERCIO.....	50	357	22	429	20	197	66	283	143	635	88	866
119	Frode nell'esercizio del commercio.....	12	72	5	89	7	39	11	57	32	125	16	173
120	Vendita sostanze alimentari non genuine	35	279	16	330	13	155	54	222	108	498	70	676
121 a 134	Arbitraria invasione aziende, ecc.....	3	6	1	10	—	3	1	4	3	12	2	17
135 a 162	CONTRO L'INCOLUMITÀ PUBBLICA.....	1	11	—	12	5	13	5	23	10	28	5	43
163 a 212	CONTRO LA FEDE PUBBLICA.....	52	119	6	178	7	37	16	60	152	208	22	383
163 a 174	Falsità in monete.....	3	9	—	13	—	1	1	2	6	10	1	18
175 a 182	Falsità in sigilli.....	2	15	1	18	1	5	2	8	4	24	3	31
183 a 212	Falsità in atti e persone.....	47	95	5	147	6	31	13	50	142	174	18	334
213 a 373	Contro lo Stato, le altre istituzioni sociali e l'ordine pubblico.....	379	2.595	125	3.102	115	774	271	1.163	981	4.418	404	5.811
213 a 276	CONTRO LA PERSONALITÀ DELLO STATO.....	1	1	—	2	—	—	—	—	1	1	—	2
277 a 318	CONTRO LA PUBBLICA AMMINISTRAZIONE.....	352	2.513	112	2.980	107	742	253	1.105	889	4.258	373	5.526
277 a 285	Violenza, resistenza, oltraggio.....	55	140	10	205	14	37	12	63	150	238	23	411
286 a 294	Peculato, malversazione, ecc.....	4	2	—	6	—	—	1	1	6	4	1	11
295 a 318	Omissione atti di ufficio, ecc.....	293	2.371	102	2.769	93	705	240	1.041	733	4.016	349	5.104
219 a 354	CONTRO L'AMMINISTRAZIONE DELLA GIUSTIZIA.....	25	78	11	114	8	28	18	54	83	150	29	264
355 a 366	CONTRO IL SENTIMENTO RELIGIOSO, ECC.....	1	3	2	6	—	4	—	4	7	8	2	17
367 a 373	CONTRO L'ORDINE PUBBLICO.....	—	—	—	—	—	—	—	—	1	1	—	2
TOTALE...		1.275	6.059	374	7.723	340	1.925	660	2.931	3.802	10.978	1.061	15.874

(a), (b) Cfr. corrispondenti note a pagina precedente.

TAV. 149 — CONDANNATI SECONDO IL DELITTO, L'ETÀ, L'ISTRUZIONE E IL SESSO

Anno 1957

N d'or- dine (a)	DELITTI	14-18				18-21				21-30			
		Anal- fabeti	Istruzione		Totale (c)	Anal- fabeti	Istruzione		Totale (c)	Anal- fabeti	Istruzione		Totale (c)
			ele- men- tare	media e supe- riore (b)			ele- men- tare	media e supe- riore (b)			ele- men- tare	media e supe- riore (b)	
	MASCHI E FEMMINE												
1 a 47	Contro la persona	27	180	9	216	140	1.954	159	2.265	541	7.358	403	8.346
1 a 10	CONTRO LA VITA	10	29	2	41	9	268	37	315	25	85	117	1.001
1	Strage	—	—	—	—	—	—	—	—	—	—	—	—
2,3,5,8	Omicidio volontario	9	20	2	31	5	52	2	59	19	124	6	149
4	Infanticidio per causa di onore	—	—	—	—	2	8	1	11	1	11	—	12
6,7	Omicidio preterintenzionale	—	4	—	4	2	5	1	8	2	12	—	14
9,10	Omicidio colposo	1	5	—	6	—	203	33	237	3	706	111	825
11 a 45	CONTRO L'INCOLUMITÀ E LA LIBERTÀ INDI- VIDUALE	17	145	7	171	124	1.618	118	1.871	488	6.141	274	6.939
11	Percosse	—	4	—	4	1	26	—	27	11	146	3	160
12 a 14	Lesioni personali volontarie	8	51	3	63	64	549	8	624	305	2.554	28	2.893
15 a 17	Lesioni personali colpose	—	48	3	52	10	683	90	791	35	2.353	235	2.650
18 a 22	Rissa, abbandono d'incapace, ecc.	4	24	1	29	20	139	8	167	57	373	3	434
23 a 45	Violenza privata, minaccia, ecc.	5	18	—	23	29	221	12	262	80	715	5	802
46,47	INGIURIE E DIFFAMAZIONI	—	6	—	6	7	68	4	79	28	364	12	406
48 a 89	Contro la famiglia, la moralità e il buon costume	15	94	7	116	39	360	9	412	122	1.430	39	1.601
48 a 61	CONTRO LA FAMIGLIA	1	12	1	14	14	113	5	134	71	793	20	892
51	Violazione obblighi assistenza familiare ..	1	5	1	7	9	58	—	68	40	495	14	556
52	Maltrattamenti in famiglia	—	5	—	5	—	16	1	17	9	104	1	114
(d)	Adulterio, bigamia, ecc.	—	2	—	2	5	39	4	49	22	194	5	222
62 a 78	CONTRO LA MORALITÀ E IL BUON COSTUME	14	82	6	102	24	243	4	273	48	594	18	662
62	Violenza carnale	6	31	4	41	6	42	1	49	10	89	—	99
63	Atti di libidine violenti	3	19	1	23	3	27	—	30	10	84	2	96
64	Atti osceni	4	25	1	30	10	146	3	161	15	299	13	329
65 a 78	Corruzione di minorenni, ecc.	1	7	—	8	5	28	—	33	13	122	3	138
79 a 89	CONTRO LA SANITÀ DELLA STIRPE	—	—	—	—	1	4	—	5	3	43	1	47
90 a 118	Contro il patrimonio	192	889	28	1.114	585	3.979	133	4.732	1.059	8.089	253	9.457
90 a 93	FURTO	148	721	24	898	470	3.215	99	3.813	768	5.444	90	6.336
90 a 92	Furto semplice	69	246	8	326	243	1.472	31	1.761	485	2.681	53	3.243
93	Furto aggravato	79	475	16	572	227	1.743	68	2.052	283	2.763	37	3.093
94 a 109	RAPINA E DANNI	36	134	4	174	98	472	14	589	221	1.042	12	1.287
94 a 97	Rapina, estorsione, sequestro di perso- na.	6	37	2	45	15	166	8	189	36	321	6	364
98 a 109	Danni a cose, animali, terreni, ecc.	30	97	2	129	83	306	6	400	185	721	6	923
110 a 118	TRUFFA ED ALTRE FRODI	8	34	—	42	17	292	20	330	70	1.603	151	1.834
110	Truffa	3	14	—	17	4	120	7	132	15	650	86	758
111	Appropriazione indebita	2	9	—	11	6	77	7	90	20	401	42	464
112	Ricettazione	3	11	—	14	5	75	3	83	31	352	10	393
113 a 118	Insolvenza fraudolenta, ecc.	—	—	—	—	2	20	3	25	4	200	13	219
119 a 212	Contro l'economia e la fede pubblica ...	3	90	6	99	27	336	12	378	67	1.443	94	1.619
119 a 134	CONTRO L'ECONOMIA PUBBLICA, L'INDUSTRIA E IL COMMERCIO	3	34	—	37	12	90	1	105	37	551	26	619
119	Frode nell'esercizio del commercio	1	5	—	6	—	33	1	34	11	113	11	138
120	Vendita sostanze alimentari non genuine	2	29	—	31	12	57	—	71	24	423	12	461
121 a 134	Arbitraria invasione aziende, ecc.	—	—	—	—	—	—	—	—	2	15	3	20
135 a 162	CONTRO L'INCOLUMITÀ PUBBLICA	—	2	—	2	5	28	2	35	8	83	3	94
163 a 212	CONTRO LA FEDE PUBBLICA	—	54	6	60	10	218	9	238	22	809	65	906
163 a 174	Falsità in monete	—	2	—	2	—	5	1	6	1	26	—	27
175 a 182	Falsità in sigilli	—	5	1	6	1	14	—	15	2	127	5	135
183 a 212	Falsità in atti e persone	—	47	5	52	9	199	8	217	19	656	60	744
213 a 373	Contro lo Stato, le altre istituzioni sociali e l'ordine pubblico	9	66	5	80	61	661	38	764	237	3.802	186	4.249
213 a 276	CONTRO LA PERSONALITÀ DELLO STATO ...	—	1	—	1	—	7	—	7	—	7	6	13
277 a 318	CONTRO LA PUBBLICA AMMINISTRAZIONE ...	7	53	5	65	46	563	31	644	197	3.437	165	3.822
277 a 285	Violenza, resistenza, oltraggio	5	25	—	30	31	326	15	372	127	1.257	34	1.420
286 a 294	Peculato, malversazione, ecc.	—	—	—	—	1	4	1	6	—	52	17	69
295 a 318	Omissione atti di ufficio, ecc.	2	28	5	35	14	233	15	266	70	2.128	114	2.333
319 a 354	CONTRO L'AMMINISTRAZIONE DELLA GIUSTI- ZIA	2	11	—	13	15	85	6	106	40	335	13	389
355 a 366	CONTRO IL SENTIMENTO RELIGIOSO, ECC.	—	1	—	1	—	3	—	3	—	14	1	15
367 a 373	CONTRO L'ORDINE PUBBLICO	—	—	—	—	—	3	1	4	—	9	1	10
	TOTALE ...	246	1.319	55	1.627	852	7.290	351	8.551	2.026	22.122	975	25.272

(a) Cfr. Tav. 143 per i singoli numeri d'ordine. — (b) I condannati con istruzione superiore sono in totale 429; di essi 11 sono compresi nella classe di età da 18 a 21 anni; 72 da 21 a 30; 254 da 30 a 50; 92 da 50 anni in poi. Cfr. anche Tav. 154. — (c) Compresi i condannati (in totale 517), dei quali non si conosce l'istruzione. — (d) Numeri 48 a 50, 53 a 61.

Segue TAV. 149 — CONDANNATI SECONDO IL DELITTO, L'ETÀ, L'ISTRUZIONE E IL SESSO

Anno 1957

N. d'ordine	DELITTI	30-50				50 E OLTRE				TOTALE			
		Anal-fabeti	Istruzione		Totale (b)	Anal-fabeti	Istruzione		Totale (b)	Anal-fabeti	Istruzione		Totale (b)
			elementare	media e superiore (a)			elementare	media e superiore (a)			elementare	media e superiore (a)	
MASCHI E FEMMINE													
1 a 47	Contro la persona.....	654	8.533	491	9.754	470	2.608	137	3.236	1.832	20.633	1.199	23.819
1 a 10	CONTRO LA VITA.....	18	927	127	1.076	17	219	26	262	79	2.296	309	2.695
1	Strage.....	—	—	—	—	—	—	—	—	—	—	—	—
2,3,5,8	Omicidio volontario.....	11	115	8	134	8	29	1	38	52	340	19	411
4	Infanticidio per causa di onore.....	1	8	1	10	—	2	—	2	4	29	2	35
6,7	Omicidio preterintenzionale.....	1	18	—	19	1	8	—	9	6	47	1	54
9,10	Omicidio colposo.....	5	786	118	913	8	180	25	213	17	1.880	287	2.195
11 a 45	CONTRO L'INCOLUMITÀ E LA LIBERTÀ INDIVIDUALE.....	51	6.848	322	7.798	397	1.997	100	2.514	1.587	16.749	821	19.293
11	Percosse.....	29	264	5	300	11	85	4	100	52	525	12	591
12 a 14	Lesioni personali volontarie.....	342	3.021	34	3.404	237	901	8	1.152	956	7.076	81	8.136
15 a 17	Lesioni personali colpose.....	21	2.325	270	2.669	23	591	82	710	89	6.000	680	6.872
18 a 22	Rissa, abbandono d'incapace, ecc.....	53	316	3	372	38	88	—	126	172	940	15	1.128
23 a 45	Violenza privata, minaccia, ecc.....	116	922	10	1.053	88	332	6	426	318	2.208	33	2.566
46,47	INGIURIE E DIFFAMAZIONI.....	75	758	42	880	56	392	11	460	166	1.588	69	1.831
48 a 89	Contro la famiglia, la moralità e il buon costume.....	167	1.801	92	2.070	82	500	23	610	425	4.185	170	4.809
48 a 61	CONTRO LA FAMIGLIA.....	105	1.158	47	1.318	43	225	10	282	234	2.301	83	2.640
51	Violazione obblighi assistenza familiare..	64	752	34	852	28	150	7	187	142	1.460	56	1.670
52	Maltrattamenti in famiglia.....	17	208	7	233	8	50	2	61	34	383	11	430
(c)	Adulterio, bigamia, ecc.....	24	198	6	233	7	25	1	34	58	458	16	540
62 a 78	CONTRO LA MORALITÀ E IL BUON COSTUME.....	55	590	37	684	39	263	9	312	180	1.772	74	2.033
62	Violenza carnale.....	15	91	4	110	7	25	—	32	44	278	9	331
63	Atti di libidine violenti.....	8	127	14	149	14	91	4	109	38	348	21	407
64	Atti osceni.....	19	238	10	269	12	86	3	102	60	794	30	891
65 a 78	Corruzione di minorenni, ecc.....	13	134	9	156	6	61	2	69	38	352	14	404
79 a 89	CONTRO LA SANITÀ DELLA STIRPE.....	7	53	8	68	—	12	4	16	11	112	13	136
90 a 118	Contro il patrimonio.....	993	8.155	366	9.578	538	2.597	89	3.246	3.367	23.709	869	28.127
90 a 93	FURTO.....	644	4.466	48	5.182	304	1.515	15	1.847	2.334	15.361	276	18.076
90 a 92	Furto semplice.....	433	2.440	25	2.912	221	883	7	1.117	1.451	7.722	124	9.359
93	Furto aggravato.....	211	2.026	23	2.270	83	632	8	730	883	7.639	152	8.717
94 a 109	RAPINA E DANNI.....	244	1.009	7	1.266	191	404	4	604	790	3.061	41	3.920
94 a 97	Rapina, estorsione, sequestro di persona, Danni a cose, animali, terreni, ecc.....	16	179	4	199	3	14	2	19	76	717	22	816
98 a 109	Danni a cose, animali, terreni, ecc.....	228	830	3	1.067	188	390	2	585	714	2.344	19	3.104
110 a 118	TRUFFA ED ALTRE FRODI.....	105	2.680	311	3.130	43	678	70	795	243	5.287	552	6.131
110	Truffa.....	37	1.094	165	1.312	11	276	32	321	70	2.154	290	2.540
111	Appropriazione indebita.....	22	715	90	833	10	178	19	207	60	1.380	158	1.605
112	Ricettazione.....	40	499	20	560	17	142	8	167	96	1.079	41	1.217
113 a 118	Insolvenza fraudolenta, ecc.....	6	372	36	425	5	82	11	100	17	674	63	769
119 a 212	Contro l'economia e la fede pubblica.....	113	3.349	225	3.713	89	1.735	81	1.918	299	6.953	418	7.727
119 a 134	CONTRO L'ECONOMIA PUBBLICA, L'INDUSTRIA E IL COMMERCIO.....	71	1.908	71	2.061	60	1.244	36	1.346	183	3.827	134	4.168
119	Frode nell'esercizio del commercio.....	11	398	22	434	6	210	13	230	29	759	47	842
120	Vendita sostanze alimentari non genuine	60	1.415	42	1.525	53	977	18	1.053	151	2.901	72	3.141
121 a 134	Arbitraria invasione aziende, ecc.....	—	95	7	102	1	57	5	63	3	167	15	185
135 a 162	CONTRO L'INCOLUMITÀ PUBBLICA.....	7	156	19	184	15	70	4	89	35	339	28	404
163 a 212	CONTRO LA FEDE PUBBLICA.....	35	1.285	135	1.468	14	421	41	483	81	2.787	256	3.155
163 a 174	Falsità in monete.....	3	48	2	53	2	25	1	28	6	106	4	116
175 a 182	Falsità in sigilli.....	6	458	9	475	2	215	2	220	11	819	17	851
183 a 212	Falsità in atti e persone.....	26	779	124	940	10	181	38	235	64	1.862	235	2.188
213 a 373	Contro lo Stato, le altre istituzioni sociali e l'ordine pubblico.....	306	7.474	436	8.271	204	2.576	139	2.930	817	14.579	804	16.294
213 a 276	CONTRO LA PERSONALITÀ DELLO STATO.....	—	19	3	24	—	1	—	1	—	35	9	46
277 a 318	CONTRO LA PUBBLICA AMMINISTRAZIONE.....	261	6.943	405	7.660	159	2.348	127	2.644	670	13.344	733	14.835
277 a 285	Violenza, resistenza, oltraggio.....	97	1.316	42	1.463	46	296	13	356	306	3.220	104	3.641
286 a 294	Peculato, malversazione, ecc.....	3	87	38	128	2	28	9	39	6	171	65	242
295 a 318	Omissione atti di ufficio, ecc.....	161	5.540	325	6.069	111	2.024	105	2.249	358	9.953	564	10.952
319 a 354	CONTRO L'AMMINISTRAZIONE DELLA GIUSTIZIA.....	40	487	25	554	45	221	11	278	142	1.139	55	1.340
355 a 366	CONTRO IL SENTIMENTO RELIGIOSO, ECC.....	1	8	—	9	—	4	—	4	1	30	1	32
367 a 373	CONTRO L'ORDINE PUBBLICO.....	4	17	3	24	—	2	1	3	4	31	6	41
TOTALE...		2.233	29.312	1.610	33.386	1.383	10.016	469	11.940	6.740	70.059	3.460	80.776

(a), (b), (c), Cfr. rispettivamente note (b), (c) e (d) a pagina precedente.

Segue TAV. 149 — CONDANNATI SECONDO IL DELITTO, L'ETÀ, L'ISTRUZIONE E IL SESSO

Anno 1957

N. d'ordine	DELITTI	14-18				18-21				21-30			
		Anal-fabete	Istruzione		Totale (b)	Anal-fabete	Istruzione		Totale (b)	Anal-fabete	Istruzione		Totale (b)
			elementare	media e superiore (a)			elementare	media e superiore (a)			elementare	media e superiore (a)	
FEMMINE													
1 a 47	Contro la persona	9	35	—	44	37	316	7	363	156	1.239	25	1.423
1 a 10	CONTRO LA VITA	2	2	—	4	4	16	1	21	5	52	8	65
	Strage	—	—	—	—	—	—	—	—	—	—	—	—
2,3,5,8	Omicidio volontario	2	2	—	4	2	7	—	9	3	25	1	29
4	Infanticidio per causa di onore	—	—	—	—	2	8	—	10	1	11	—	12
6,7	Omicidio preterintenzionale	—	—	—	—	—	—	—	—	1	1	—	2
9,10	Omicidio colposo	—	—	—	—	—	1	1	2	—	15	7	22
11 a 45	CONTRO L'INCOLUMITÀ E LA LIBERTÀ INDIVIDUALE	7	28	—	35	29	263	6	301	133	1.002	17	1.155
	Percosse	—	—	—	—	1	14	—	15	5	71	—	76
12 a 14	Lesioni personali volontarie	3	12	—	15	9	143	2	155	86	638	6	730
15 a 17	Lesioni personali colpose	—	2	—	2	1	14	4	21	2	47	10	61
18 a 22	Rissa, abbandono d'incapace, ecc.	3	8	—	11	9	39	—	48	21	93	1	115
23 a 45	Violenza privata, minaccia, ecc.	1	6	—	7	9	53	—	62	19	153	—	173
46,47	INGIURIE E DIFFAMAZIONI	—	5	—	5	4	37	—	41	18	185	—	203
48 a 89	Contro la famiglia, la moralità e il buon costume	4	22	1	27	16	88	1	105	42	393	6	447
48 a 61	CONTRO LA FAMIGLIA	1	4	1	6	11	48	1	60	31	283	4	324
51	Violazione obblighi assistenza familiare ..	1	2	1	4	8	31	—	39	18	183	1	208
52	Maltrattamenti in famiglia	—	—	—	—	—	—	—	2	1	6	—	7
(c)	Adulterio, bigamia, ecc.	—	2	—	2	3	15	1	19	12	94	3	109
62 a 78	CONTRO LA MORALITÀ E IL BUON COSTUME	3	18	—	21	4	37	—	41	9	76	1	86
62	Violenza carnale	—	—	—	—	—	1	—	1	—	—	—	—
63	Atti di libidine violenti	1	—	—	1	—	—	—	—	—	—	—	—
64	Atti osceni	2	18	—	20	4	36	—	40	6	62	1	69
65 a 78	Corruzione di minorenni, ecc.	—	—	—	—	—	—	—	—	3	14	—	17
79 a 89	CONTRO LA SANITÀ DELLA STIRPE	—	—	—	—	1	3	—	4	2	34	1	37
90 a 118	Contro il patrimonio	12	27	—	41	43	283	3	333	119	828	15	973
90 a 93	FURTO	11	23	—	36	36	235	2	276	99	592	10	706
90 a 92	Furto semplice	5	14	—	20	14	163	2	179	70	382	6	461
93	Furto aggravato	6	9	—	16	22	72	—	97	29	210	4	245
94 a 109	RAPINA E DANNI	—	2	—	2	1	15	—	16	9	59	—	70
94 a 97	Rapina, estorsione, sequestro di persona ..	—	—	—	—	—	3	—	3	3	11	—	14
98 a 109	Danni a cose, animali, terreni, ecc.	—	2	—	2	1	12	—	13	6	48	—	56
110 a 118	TRUFFA ED ALTRE FRODI	1	2	—	3	6	33	1	41	11	177	5	197
110	Truffa	1	1	—	1	3	10	1	15	1	51	2	56
111	Appropriazione indebita	—	1	—	1	1	9	—	10	4	44	3	52
112	Ricettazione	—	1	—	1	1	7	—	8	6	34	—	40
113 a 118	Insolvenza fraudolenta, ecc.	—	—	—	—	1	7	—	8	—	48	—	49
119 a 212	Contro l'economia e la fede pubblica	—	19	1	20	1	67	3	72	11	266	8	285
119 a 134	CONTRO L'ECONOMIA PUBBLICA, L'INDUSTRIA E IL COMMERCIO	—	10	—	10	—	24	—	25	6	141	3	150
119	Frode nell'esercizio del commercio	—	1	—	1	—	7	—	7	2	18	1	21
120	Vendita sostanze alimentari non genuine ..	—	9	—	9	—	17	—	18	4	123	2	129
121 a 134	Arbitraria invasione aziende, ecc.	—	—	—	—	—	—	—	—	—	—	—	—
135 a 162	CONTRO L'INCOLUMITÀ PUBBLICA	—	—	—	—	—	2	—	2	1	5	—	6
163 a 212	CONTRO LA FEDE PUBBLICA	—	9	1	10	1	41	3	45	4	120	5	129
163 a 174	Falsità in monete	—	—	—	—	—	1	—	1	1	2	—	3
175 a 182	Falsità in sigilli	—	1	—	1	—	1	—	1	—	22	1	23
183 a 212	Falsità in atti e persone	—	8	1	9	1	39	3	43	3	96	4	103
213 a 373	Contro lo Stato, le altre istituzioni sociali e l'ordine pubblico	—	29	2	31	11	205	6	225	87	1.374	31	1.503
213 a 276	CONTRO LA PERSONALITÀ DELLO STATO	—	—	—	—	—	1	—	1	—	—	—	—
277 a 318	CONTRO LA PUBBLICA AMMINISTRAZIONE	—	26	2	28	10	189	6	208	72	1.305	29	1.417
277 a 285	Violenza, resistenza, oltraggio	—	5	—	5	2	30	2	34	19	126	2	148
286 a 294	Peculato, malversazione, ecc.	—	—	—	—	—	—	—	—	—	1	2	3
295 a 318	Omissione atti di ufficio, ecc.	—	21	2	23	8	159	4	174	53	1.178	25	1.266
319 a 354	CONTRO L'AMMINISTRAZIONE DELLA GIUSTIZIA	—	3	—	3	1	13	—	14	15	65	2	82
355 a 366	CONTRO IL SENTIMENTO RELIGIOSO, ECC.	—	—	—	—	—	2	—	2	—	4	—	4
367 a 373	CONTRO L'ORDINE PUBBLICO	—	—	—	—	—	—	—	—	—	—	—	—
	TOTALE	25	132	4	163	108	959	20	1.098	415	4.100	85	4.631

(a) Le condannate con istruzione superiore sono in totale 27; di esse 2 sono comprese nella classe di età da 18 a 21 anni; 8 da 21 a 30; 13 da 30 a 50; 4 da 50 anni in poi. — (b) Compresa la condannata (in totale 107) delle quali non si conosce l'istruzione. — (c) Numeri 48 a 50, 53 a 61.

Segue TAV. 149 — CONDANNATI SECONDO IL DELITTO, L'ETÀ, L'ISTRUZIONE E IL SESSO

Anno 1957

N. d'ordine	DELITTI	30-50				50 E OLTRE				TOTALE			
		Anal-fabete	Istruzione		Totale (b)	Anal-fabete	Istruzione		Totale (b)	Anal-fabete	Istruzione		Totale (b)
			elemen-tare	media e superiore (a)			elemen-tare	media e superiore (a)			elemen-tare	media e superiore (a)	
FEMMINE													
1 a 47	Contro la persona.....	259	1.795	20	2.083	183	592	3	782	644	3.977	55	4.695
1 a 10	CONTRO LA VITA.....	2	43	3	48	2	8	—	10	15	121	12	148
1	Strage.....	—	—	—	—	—	—	—	—	—	—	—	—
2,3,5,8	Omicidio volontario.....	1	12	1	14	1	1	—	2	9	47	2	58
4	Infanticidio per causa di onore.....	1	8	—	9	—	2	—	2	4	29	—	33
6,7	Omicidio preterintenzionale.....	—	1	—	1	—	1	—	1	1	3	—	4
9,10	Omicidio colposo.....	—	22	2	24	1	4	—	5	1	42	10	53
11 a 45	CONTRO L'INCOLUMITÀ E LA LIBERTÀ INDIVIDUALE.....	214	1.365	14	1.596	148	387	1	540	527	3.045	38	3.627
11	Percosse.....	14	114	2	131	7	32	—	39	27	231	2	261
12 a 14	Lesioni personali volontarie.....	130	863	3	996	95	232	—	329	323	1.888	11	2.225
15 a 17	Lesioni personali colpose.....	3	84	8	100	4	34	—	40	10	181	22	224
18 a 22	Rissa, abbandono d'incapace, ecc.....	25	99	—	124	12	29	—	41	70	268	1	339
23 a 45	Violenza privata, minaccia, ecc.....	38	205	1	245	30	60	1	91	97	477	2	578
46,47	INGIURIE E DIFFAMAZIONI.....	47	387	3	439	33	197	2	232	102	811	5	920
48 a 89	Contro la famiglia, la moralità e il buon costume.....	64	429	6	504	17	76	4	99	143	1.008	18	1.182
48 a 61	CONTRO LA FAMIGLIA.....	43	289	3	338	13	31	—	46	99	655	9	774
51	Violazione obblighi assistenza familiare..	25	199	2	227	12	22	—	36	64	437	4	514
52	Maltrattamenti in famiglia.....	7	8	—	15	—	4	—	4	8	20	—	28
(c)	Adulterio, bigamia, ecc.....	11	82	1	96	1	5	—	6	27	198	5	232
62 a 78	CONTRO LA MORALITÀ E IL BUON COSTUME	14	94	—	110	4	34	—	38	34	259	1	296
62	Violenza carnale.....	1	1	—	2	—	—	—	—	1	2	—	3
63	Atti di libidine violenti.....	1	1	—	2	—	1	—	1	2	2	—	4
64	Atti osceni.....	8	60	—	70	3	17	—	20	23	193	1	219
65 a 78	Corruzione di minorenni, ecc.....	4	32	—	36	1	16	—	17	8	62	—	70
79 a 89	CONTRO LA SANITÀ DELLA STIRPE.....	7	46	3	56	—	11	4	15	10	94	8	112
90 a 118	Contro il patrimonio.....	229	1.235	17	1.492	127	406	14	552	530	2.779	49	3.391
90 a 93	FURTO.....	168	762	6	941	89	252	6	351	403	1.864	24	2.310
90 a 92	Furto semplice.....	108	451	4	567	62	159	3	226	259	1.169	15	1.453
93	Furto aggravato.....	60	311	2	374	27	93	3	125	144	695	9	857
94 a 109	RAPINA E DANNI.....	26	89	—	116	22	43	1	66	58	208	1	270
94 a 97	Rapina, estorsione, sequestro di persona.....	1	8	—	9	—	—	—	—	4	22	—	26
98 a 109	Danni a cose, animali, terreni, ecc.....	25	81	—	107	22	43	1	66	54	186	1	244
110 a 118	TRUFFA ED ALTRE FRODI.....	35	384	11	435	16	111	7	135	69	707	24	811
110	Truffa.....	18	124	4	147	2	44	1	48	25	229	8	267
111	Appropriazione indebita.....	3	107	4	114	2	25	1	28	10	186	8	205
112	Ricettazione.....	11	85	1	98	8	25	1	34	26	152	2	181
113 a 118	Insolvenza fraudolenta, ecc.....	3	68	2	76	4	17	4	25	8	140	6	158
119 a 212	Contro l'economia e la fede pubblica.....	29	844	17	890	36	494	5	537	77	1.690	34	1.804
119 a 134	CONTRO L'ECONOMIA PUBBLICA, L'INDUSTRIA E IL COMMERCIO.....	22	564	5	591	26	354	2	384	54	1.093	10	1.160
119	Frode nell'esercizio del commercio.....	1	93	—	94	3	44	—	47	6	163	1	170
120	Vendita sostanze alimentari non genuine	21	462	5	488	22	307	2	333	47	918	9	977
121 a 134	Arbitraria invasione aziende, ecc.....	—	9	—	9	1	3	—	4	1	12	—	13
135 a 162	CONTRO L'INCOLUMITÀ PUBBLICA.....	3	25	—	28	5	13	—	18	9	45	—	54
163 a 212	CONTRO LA FEDE PUBBLICA.....	4	255	12	271	5	127	3	135	14	552	24	590
163 a 174	Falsità in monete.....	—	5	2	7	—	7	—	7	1	15	2	18
175 a 182	Falsità in sigilli.....	—	109	1	110	1	73	1	75	1	206	3	210
183 a 212	Falsità in atti e persone.....	4	141	9	154	4	47	2	53	12	331	19	362
213 a 373	Contro lo Stato, le altre istituzioni sociali e l'ordine pubblico.....	157	3.207	54	3.439	103	1.079	21	1.207	358	5.894	114	6.405
213 a 276	CONTRO LA PERSONALITÀ DELLO STATO.....	—	3	—	3	—	—	—	—	—	4	—	4
277 a 318	CONTRO LA PUBBLICA AMMINISTRAZIONE.....	132	3.054	53	3.259	81	1.022	19	1.126	295	5.596	109	6.038
277 a 285	Violenza, resistenza, oltraggio.....	23	234	8	266	13	50	3	66	57	445	15	519
286 a 294	Peculato, malversazione, ecc.....	1	8	4	13	—	3	1	4	1	12	7	20
295 a 318	Omissione atti di ufficio, ecc.....	108	2.812	41	2.980	68	969	15	1.056	237	5.139	87	5.499
319 a 354	CONTRO L'AMMINISTRAZIONE DELLA GIUSTIZIA.....	24	146	1	172	22	54	2	78	62	281	5	349
355 a 366	CONTRO IL SENTIMENTO RELIGIOSO, ECC.....	1	4	—	5	—	2	—	2	1	12	—	13
367 a 373	CONTRO L'ORDINE PUBBLICO.....	—	—	—	—	—	1	—	1	—	1	—	1
TOTALE...		738	7.510	114	8.408	466	2.647	47	3.177	1.752	15.348	270	17.477

(a), (b), (c), Cfr. corrispondenti note a pagina precedente.

Segue TAV. 149 — CONDANNATI SECONDO IL DELITTO, L'ETÀ, L'ISTRUZIONE E IL SESSO

Anno 1958

N. d'ordine	DELITTI	14-18				18-21				21-30			
		Anal-fabeti	Istruzione		Totale (b)	Anal-fabeti	Istruzione		Totale (b)	Anal-fabeti	Istruzione		Totale (b)
			elemen-tare	media e superiore (a)			elemen-tare	media e superiore (a)			elemen-tare	media e superiore (a)	
MASCHI E FEMMINE													
1 a 47	Contro la persona	15	171	10	196	148	1.874	108	2.141	489	6.716	366	7.610
1 a 10	CONTRO LA VITA	3	23	—	26	11	246	24	282	22	862	104	992
1	Strage.....	—	—	—	—	—	—	—	—	—	—	—	—
2,3,5,8	Omicidio volontario.....	—	17	—	17	7	42	1	50	12	142	3	157
4	Infanticidio per causa di onore.....	1	1	—	2	—	1	—	1	3	11	—	14
6, 7	Omicidio preterintenzionale.....	2	2	—	4	2	3	—	5	1	11	1	13
9, 10	Omicidio colposo.....	—	3	—	3	2	200	23	226	6	698	100	808
11 a 45	CONTRO L'INCOLUMITÀ E LA LIBERTÀ INDIVIDUALE	12	146	10	168	132	1.576	82	1.800	434	5.592	251	6.310
11	Percosse.....	1	4	—	5	3	44	—	47	12	130	—	143
12 a 14	Lesioni personali volontarie.....	6	69	2	77	69	569	13	655	272	2.461	32	2.769
15 a 17	Lesioni personali colpose.....	—	33	5	38	13	643	66	729	19	1.971	206	2.221
18 a 22	Rissa, abbandono d'incapace, ecc.....	1	22	2	25	18	127	2	147	57	371	2	431
23 a 45	Violenza privata, minaccia, ecc.....	4	18	1	23	29	193	1	223	74	659	11	746
46, 47	INGIURIE E DIFFAMAZIONI	—	2	—	2	5	52	2	59	33	262	11	308
48 a 89	Contro la famiglia, la moralità e il buon costume	11	85	4	100	39	387	12	438	108	1.360	46	1.519
48 a 61	CONTRO LA FAMIGLIA	2	12	—	14	9	116	1	126	58	762	9	834
51	Violazione obblighi assistenza familiare.....	1	6	—	7	7	50	1	58	31	494	5	534
52	Maltrattamenti in famiglia.....	1	2	—	3	1	20	—	21	9	91	1	101
(c)	Adulterio, bigamia, ecc.....	—	4	—	4	1	46	—	47	18	177	3	199
62 a 78	CONTRO LA MORALITÀ E IL BUON COSTUME	9	73	4	86	29	269	11	309	47	567	33	647
62	Violenza carnale.....	1	28	3	32	2	36	1	39	9	65	5	79
63	Atti di libidine violenti.....	4	23	—	27	7	33	2	42	7	69	6	82
64	Atti osceni.....	1	17	1	19	16	154	6	176	21	336	15	372
65 a 78	Corruzione di minorenni, ecc.....	3	5	—	8	4	46	2	52	10	97	7	114
79 a 89	CONTRO LA SANITÀ DELLA STIRPE	—	—	—	—	1	2	—	3	3	31	4	38
90 a 118	Contro il patrimonio	165	916	54	1.137	503	3.945	137	4.611	894	8.040	233	9.211
90 a 93	FURTO	126	749	45	922	402	3.147	102	3.671	648	5.363	83	6.118
90 a 92	Furto semplice.....	57	210	10	278	217	1.353	27	1.606	366	2.515	30	2.927
93	Furto aggravato.....	69	539	35	644	185	1.794	75	2.065	282	2.848	53	3.191
94 a 109	RAPINA E DANNI	34	141	9	184	86	482	8	580	190	1.007	18	1.220
94 a 97	Rapina, estorsione, sequestro di persona.....	9	54	9	72	16	197	4	217	32	309	14	355
98 a 109	Danni a cose, animali, terreni, ecc.....	25	87	—	112	70	285	4	363	158	698	4	865
110 a 118	TRUFFA ED ALTRE FRODI	5	26	—	31	15	316	27	360	56	1.670	132	1.873
110	Truffa.....	—	6	—	6	4	114	10	130	23	711	66	809
111	Appropriazione indebita.....	4	9	—	13	2	68	10	80	6	412	31	453
112	Ricettazione.....	1	10	—	11	9	106	3	118	25	351	13	389
113 a 118	Insolvenza fraudolenta, ecc.....	—	1	—	1	—	28	4	32	2	196	22	222
119 a 212	Contro l'economia e la fede pubblica	6	72	5	83	24	326	17	367	47	1.283	79	1.420
119 a 134	CONTRO L'ECONOMIA PUBBLICA, L'INDUSTRIA E IL COMMERCIO	4	28	3	35	7	85	3	95	20	479	13	514
119	Frode nell'esercizio del commercio.....	—	4	1	5	2	22	2	26	4	118	4	128
120	Vendita sostanze alimentari non genuine	4	24	2	30	5	61	1	67	16	343	8	367
121 a 134	Arbitraria invasione aziende, ecc.....	—	—	—	—	—	2	—	2	—	18	1	19
135 a 162	CONTRO L'INCOLUMITÀ PUBBLICA	—	1	—	1	2	28	1	31	5	89	5	101
163 a 212	CONTRO LA FEDE PUBBLICA	2	43	2	47	15	213	13	241	22	715	61	805
163 a 174	Falsità in monete.....	—	3	—	3	1	5	—	6	1	31	1	34
175 a 182	Falsità in sigilli.....	—	1	—	1	3	7	—	10	1	63	2	66
183 a 212	Falsità in atti e persone.....	2	39	2	43	11	201	13	225	20	621	58	705
213 a 373	Contro lo Stato, le altre istituzioni sociali e l'ordine pubblico	7	53	—	60	44	632	32	711	184	3.517	173	3.898
213 a 276	CONTRO LA PERSONALITÀ DELLO STATO	—	—	—	—	—	3	3	6	—	13	2	15
277 a 318	CONTRO LA PUBBLICA AMMINISTRAZIONE	7	39	—	46	32	519	27	581	152	3.183	163	3.521
277 a 285	Violenza, resistenza, oltraggio.....	5	27	—	32	24	319	16	361	73	1.142	32	1.252
286 a 294	Peculato, malversazione, ecc.....	—	—	—	—	—	6	—	6	1	36	9	46
295 a 318	Omissione atti di ufficio, ecc.....	2	12	—	14	8	194	11	214	78	2.005	122	2.223
319 a 354	CONTRO L'AMMINISTRAZIONE DELLA GIUSTIZIA	—	13	—	13	12	105	2	119	30	306	8	345
355 a 366	CONTRO IL SENTIMENTO RELIGIOSO, ECC	—	—	—	—	—	3	—	3	2	7	—	9
367 a 373	CONTRO L'ORDINE PUBBLICO	—	1	—	1	—	2	—	2	—	8	—	8
	TOTALE	204	1.297	73	1.576	758	7.164	306	8.268	1.722	20.916	897	23.658

(a) I condannati con istruzione superiore sono in totale 342; di essi 4 sono compresi nella classe di età da 18 a 21 anni; 69 da 21 a 30; 198 da 30 a 50; 71 da 50 anni in poi. Cfr. anche Tav. 154. — (b) Compresi i condannati (in totale 353) dei quali non si conosce l'istruzione. — (c) Numeri 48 a 50, 53 a 61.

Segue TAV. 149 — CONDANNATI SECONDO IL DELITTO, L'ETÀ, L'ISTRUZIONE E IL SESSO
ANNO 1958

N. d'ordine	DELITTI	30-50				50 E OLTRE				TOTALE			
		Anal-fabeti	Istruzione		Totale (b)	Anal-fabeti	Istruzione		Totale (b)	Anal-fabeti	Istruzione		Totale (b)
			elementare	media e superiore (a)			elementare	media e superiore (a)			elementare	media e superiore (a)	
MASCHI E FEMMINE													
1 a 47	Contro la persona	581	8.041	482	9.150	419	2.531	123	3.097	1.652	19.333	1.089	22.194
1 a 10	CONTRO LA VITA	18	898	116	1.033	19	192	34	245	73	2.221	278	2.578
1	Strage.....												
2,3,5,8	Omicidio volontario.....	9	121	1	131	8	24	2	34	36	346	7	389
4	Infanticidio per causa di onore.....	1	14	1	16	2	—	—	2	7	27	1	35
6, 7	Omicidio preterintenzionale.....	1	16	2	19	2	3	—	5	8	35	3	46
9, 10	Omicidio colposo.....	7	747	112	867	7	165	32	204	22	1.813	267	2.108
11 a 45	CONTRO L'INCOLUMITÀ E LA LIBERTÀ INDIVIDUALE	499	6.445	331	7.318	355	2.010	79	2.466	1.432	15.769	753	18.062
11	Percosse.....	25	230	14	270	12	80	3	95	54	488	17	560
12 a 14	Lesioni personali volontarie.....	304	3.009	44	3.361	218	966	10	1.197	869	7.074	101	8.059
15 a 17	Lesioni personali colpose.....	26	2.002	256	2.318	20	538	63	637	78	5.187	596	5.942
18 a 22	Rissa, abbandono d'incapace, ecc.....	48	345	3	396	37	106	—	144	161	971	9	1.143
23 a 45	Violenza privata, minaccia, ecc.....	95	859	14	973	68	320	3	393	270	2.049	30	2.358
46, 47	INGIURIE E DIFFAMAZIONI	64	698	35	799	45	329	10	386	147	1.343	58	1.554
48 a 89	Contro la famiglia, la moralità e il buon costume	150	1.885	77	2.120	65	488	24	581	373	4.205	163	4.758
48 a 61	CONTRO LA FAMIGLIA	100	1.153	40	1.298	34	243	10	287	203	2.286	60	2.559
51	Violazione obblighi assistenza familiare.....	64	758	31	858	23	163	8	194	126	1.471	45	1.651
52	Maltrattamenti in famiglia.....	7	204	4	215	8	45	1	54	26	362	6	394
(c)	Adulterio, bigamia, ecc.....	29	191	5	225	3	35	1	39	51	453	9	514
62 a 78	CONTRO LA MORALITÀ E IL BUON COSTUME	45	691	33	772	31	233	12	280	161	1.833	93	2.094
62	Violenza carnale.....	11	82	—	93	6	24	—	30	29	235	9	273
63	Atti di libidine violenti.....	9	154	10	173	10	77	6	93	37	356	24	417
64	Atti osceni.....	16	304	18	341	11	91	4	110	65	902	44	1.018
65 a 78	Corruzione di minorenni, ecc.....	9	151	5	165	4	41	2	47	30	340	16	386
79 a 89	CONTRO LA SANITÀ DELLA STIRPE	5	41	4	50	—	12	2	14	9	86	10	105
90 a 118	Contro il patrimonio	847	8.206	404	9.503	525	2.531	90	3.161	2.934	23.638	918	27.623
90 a 93	FURTO	543	4.568	76	5.203	276	1.486	19	1.786	1.995	15.313	325	17.700
90 a 92	Furto semplice.....	353	2.483	31	2.875	200	829	6	1.037	1.193	7.390	104	8.723
93	Furto aggravato.....	190	2.085	45	2.326	76	657	13	749	802	7.923	221	8.977
94 a 109	RAPINA E DANNI	232	960	11	1.214	194	378	3	578	736	2.968	49	3.776
94 a 97	Rapina, estorsione, sequestro di persona.....	11	121	3	136	1	19	2	22	69	700	32	802
98 a 109	Danni a cose, animali, terreni, ecc.....	221	839	8	1.078	193	359	1	556	667	2.268	17	2.974
110 a 118	TRUFFA ED ALTRE FRODI	72	2.678	317	3.086	55	667	68	797	203	5.357	544	6.147
110	Truffa.....	24	1.139	171	1.347	16	268	30	319	67	2.238	277	2.611
111	Appropriazione indebita.....	12	664	78	755	6	189	22	218	30	1.342	141	1.519
112	Ricettazione.....	32	500	23	555	28	118	5	151	95	1.085	44	1.224
113 a 118	Insolvenza fraudolenta, ecc.....	4	375	45	429	5	92	11	109	11	692	82	793
119 a 212	Contro l'economia e la fede pubblica	78	2.506	194	2.794	70	1.209	65	1.346	225	5.396	360	6.010
119 a 134	CONTRO L'ECONOMIA PUBBLICA, L'INDUSTRIA E IL COMMERCIO	54	1.441	59	1.563	44	868	29	942	129	2.901	107	3.149
119	Frode nell'esercizio del commercio.....	13	316	27	360	2	169	6	177	21	629	40	696
120	Vendita sostanze alimentari non genuine.....	41	1.073	23	1.142	42	675	18	736	108	2.176	52	2.342
121 a 134	Arbitraria invasione aziende, ecc.....	—	52	9	61	—	24	5	29	—	96	15	111
135 a 162	CONTRO L'INCOLUMITÀ PUBBLICA	7	140	7	154	11	88	3	103	25	346	16	390
163 a 212	CONTRO LA FEDE PUBBLICA	17	925	128	1.077	15	253	33	301	71	2.149	237	2.471
163 a 174	Falsità in monete.....	1	54	4	60	2	13	2	17	5	106	7	120
175 a 182	Falsità in sigilli.....	—	108	2	111	5	50	—	55	9	229	4	243
183 a 212	Falsità in atti e persone.....	16	763	122	906	8	190	31	229	57	1.814	226	2.108
213 a 373	Contro lo Stato, le altre istituzioni sociali e l'ordine pubblico	296	6.883	463	7.664	229	2.480	147	2.861	760	13.565	815	15.194
213 a 276	CONTRO LA PERSONALITÀ DELLO STATO	—	15	2	17	—	3	2	5	—	34	9	43
277 a 318	CONTRO LA PUBBLICA AMMINISTRAZIONE	266	6.435	438	7.161	189	2.286	127	2.607	646	12.462	755	13.916
277 a 285	Violenza, resistenza, oltraggio.....	95	1.202	47	1.347	55	309	12	377	252	2.999	107	3.369
286 a 294	Peculato, malversazione, ecc.....	—	46	47	93	—	15	9	24	1	103	65	169
295 a 318	Omissione atti di ufficio, ecc.....	171	5.187	344	5.721	134	1.962	106	2.206	393	9.360	583	10.378
319 a 354	CONTRO L'AMMINISTRAZIONE DELLA GIUSTIZIA	28	409	20	457	39	185	18	242	109	1.018	48	1.176
355 a 366	CONTRO IL SENTIMENTO RELIGIOSO, ECC	1	11	1	13	1	5	—	6	4	26	1	31
367 a 373	CONTRO L'ORDINE PUBBLICO	1	13	2	16	—	1	—	1	1	25	2	28
	TOTALE	1.952	27.521	1.620	31.231	1.308	9.239	449	11.046	5.944	66.137	3.345	75.779

(a), (b), (c) Cfr. corrispondenti note a pagina precedente.

Segue TAV. 149 — CONDANNATI SECONDO IL DELITTO, L'ETÀ, L'ISTRUZIONE E IL SESSO

ANNO 1958

N. d'ordine	DELITTI	14-18				18-21				21-30			
		Analfabete	Istruzione		Totale (b)	Analfabete	Istruzione		Totale (b)	Analfabete	Istruzione		Totale (b)
			elementare	media e superiore (a)			elementare	media e superiore (a)			elementare	media e superiore (a)	
FEMMINE													
1 a 47	Contro la persona.....	4	31	2	37	47	272	5	325	116	1.046	13	1.179
1 a 10	CONTRO LA VITA.....	2	7	—	9	3	14	1	18	6	27	2	35
1	Strage.....	—	—	—	—	—	—	—	—	—	—	—	—
2,3,5,9	Omicidio volontario.....	—	6	—	6	2	11	—	13	4	13	—	17
4	Infanticidio per causa di onore.....	1	1	—	2	1	1	—	1	2	11	—	13
6, 7	Omicidio preterintenzionale.....	1	—	—	1	1	—	—	1	—	2	—	2
9, 10	Omicidio colposo.....	—	—	—	—	—	2	1	3	—	1	2	3
11 a 45	CONTRO L'INCOLUMITÀ E LA LIBERTÀ INDIVIDUALE.....	2	23	2	27	41	230	3	275	95	886	9	992
11	Percosse.....	—	1	—	1	2	12	—	14	6	57	—	63
12 a 14	Lesioni personali volontarie.....	1	13	—	14	23	136	2	161	60	587	2	651
15 a 17	Lesioni personali colpose.....	—	3	1	4	—	15	1	17	—	36	7	43
18 a 22	Rissa, abbandono d'incapace, ecc.....	—	3	1	4	9	30	—	39	16	98	—	114
23 a 45	Violenza privata, minaccia, ecc.....	1	3	—	4	7	37	—	44	13	103	—	121
46, 47	INGIURIE E DIFFAMAZIONI.....	—	1	—	1	3	28	1	32	15	133	2	152
48 a 89	Contro la famiglia, la moralità e il buon costume.....	2	21	—	23	13	86	—	99	31	385	4	424
48 a 61	CONTRO LA FAMIGLIA.....	1	7	—	8	4	42	—	46	16	266	1	287
51	Violazione obblighi assistenza familiare.....	1	4	—	5	4	24	—	28	7	170	1	181
52	Maltrattamenti in famiglia.....	—	—	—	—	—	—	—	—	—	7	—	7
(c)	Adulterio, bigamia, ecc.....	—	3	—	3	—	18	—	18	9	89	—	99
62 a 78	CONTRO LA MORALITÀ E IL BUON COSTUME.....	1	14	—	15	8	43	—	51	12	99	1	112
62	Violenza carnale.....	—	—	—	—	—	—	—	—	—	1	—	1
63	Atti di libidine violenti.....	—	—	—	—	—	—	—	—	—	—	—	—
64	Atti osceni.....	1	12	—	13	8	42	—	50	11	89	1	101
65 a 78	Corruzione di minorenni, ecc.....	—	2	—	2	—	1	—	1	1	9	—	10
79 a 89	CONTRO LA SANITÀ DELLA STIRPE.....	—	—	—	—	1	1	—	2	3	20	2	25
90 a 118	Contro il patrimonio.....	9	25	—	34	33	258	5	309	105	820	18	946
90 a 93	FURTO.....	9	13	—	22	30	209	1	243	81	592	8	681
90 a 92	Furto semplice.....	7	9	—	16	17	149	1	168	50	386	2	438
93	Furto aggravato.....	2	4	—	6	13	60	—	75	31	206	6	243
94 a 109	RAPINA E DANNI.....	—	6	—	6	1	15	—	16	8	62	1	71
94 a 97	Rapina, estorsione, sequestro di persona.....	—	1	—	1	—	3	—	3	1	10	1	12
98 a 109	Danni a cose, animali, terreni, ecc.....	—	5	—	5	1	12	—	13	7	52	—	59
110 a 118	TRUFFA ED ALTRE FRODI.....	6	6	—	6	2	34	4	41	16	166	9	194
110	Truffa.....	—	3	—	3	1	14	—	16	10	59	3	74
111	Appropriazione indebita.....	—	2	—	2	1	6	3	10	1	38	2	42
112	Ricettazione.....	—	—	—	—	—	10	—	10	4	31	—	35
113 a 118	Insolvenza fraudolenta, ecc.....	—	1	—	1	—	4	1	5	1	38	4	43
119 a 212	Contro l'economia e la fede pubblica.....	—	12	—	12	3	63	2	68	3	215	8	227
119 a 134	CONTRO L'ECONOMIA PUBBLICA, L'INDUSTRIA E IL COMMERCIO.....	—	7	—	7	2	26	—	28	1	115	3	119
119	Frode nell'esercizio del commercio.....	—	1	—	1	—	7	—	7	—	19	—	19
120	Vendita sostanze alimentari non genuine.....	—	6	—	6	2	19	—	21	1	93	3	97
121 a 134	Arbitraria invasione aziende, ecc.....	—	—	—	—	—	—	—	—	—	3	—	3
135 a 162	CONTRO L'INCOLUMITÀ PUBBLICA.....	—	—	—	—	—	1	—	1	—	6	1	7
163 a 212	CONTRO LA FEDE PUBBLICA.....	—	5	—	5	1	36	2	39	2	94	4	101
163 a 174	Falsità in monete.....	—	—	—	—	1	—	—	1	—	2	—	2
175 a 182	Falsità in sigilli.....	—	1	—	1	—	1	—	1	—	3	—	3
183 a 212	Falsità in atti e persone.....	—	4	—	4	—	35	2	37	2	89	4	96
213 a 373	Contro lo Stato, le altre istituzioni sociali e l'ordine pubblico.....	1	9	—	10	12	166	1	179	80	1.241	28	1.357
213 a 276	CONTRO LA PERSONALITÀ DELLO STATO.....	—	—	—	—	—	—	—	—	—	—	—	—
277 a 318	CONTRO LA PUBBLICA AMMINISTRAZIONE.....	1	8	—	9	8	151	1	160	68	1.168	28	1.272
277 a 295	Violenza, resistenza, oltraggio.....	—	—	—	—	—	24	1	25	9	107	2	118
286 a 294	Peculato, malversazione, ecc.....	—	—	—	—	—	3	—	3	—	1	—	1
295 a 318	Omissione atti di ufficio, ecc.....	1	8	—	9	8	124	—	132	59	1.060	26	1.153
319 a 354	CONTRO L'AMMINISTRAZIONE DELLA GIUSTIZIA.....	—	1	—	1	4	14	—	18	10	67	—	77
355 a 366	CONTRO IL SENTIMENTO RELIGIOSO, ECC.....	—	—	—	—	—	1	—	1	2	4	—	6
367 a 373	CONTRO L'ORDINE PUBBLICO.....	—	—	—	—	—	—	—	—	—	2	—	2
	TOTALE.....	16	98	2	116	108	845	13	971	335	3.707	71	4.133

(a) Le condannate con istruzione superiore sono in totale 24; di esse 8 sono comprese nella classe di età da 21 a 30 anni, 10 da 30 a 50; 6 da 50 anni in poi. — (b) Comprese le condannate (in totale 62) delle quali non si conosce l'istruzione. — (c) Numeri 48 a 50, 53 a 61

Segue TAV. 149 — CONDANNATI SECONDO IL DELITTO, L'ETÀ, L'ISTRUZIONE E IL SESSO

ANNO 1958

N. d'ordine	DELITTI	30-50				50 E OLTRE				TOTALE			
		Anal-fabete	Istruzione		Totale (b)	Anal-fabete	Istruzione		Totale (b)	Anal-fabete	Istruzione		Totale (b)
			elemen-tare	media e superiore (a)			elemen-tare	media e superiore (a)			elemen-tare	media e superiore (a)	
FEMMINE													
1 a 47	Contro la persona	227	1.691	35	1.959	165	549	9	726	559	3.589	64	4.226
1 a 10	CONTRO LA VITA	7	56	3	66	7	9	1	17	25	113	7	145
1	Strage.....	—	—	—	—	—	—	—	—	—	—	—	—
2,3,5,8	Omicidio volontario.....	4	20	—	24	2	—	—	2	12	50	—	62
4	Infanticidio per causa di onore.....	1	14	1	16	2	—	—	2	6	27	1	34
6, 7	Omicidio preterintenzionale.....	1	1	—	2	1	—	—	1	4	3	—	7
9, 10	Omicidio colposo.....	1	21	2	24	2	9	1	12	3	33	6	42
11 a 45	CONTRO L'INCOLUMITÀ E LA LIBERTÀ INDIVIDUALE	177	1.274	25	1.480	126	379	6	513	441	2.792	45	3.287
11	Percosse.....	14	94	1	109	9	30	1	40	31	194	2	227
12 a 14	Lesioni personali volontarie.....	102	780	6	889	80	230	2	314	266	1.746	12	2.079
15 a 17	Lesioni personali colpose.....	7	74	17	101	4	35	3	43	11	164	29	208
18 a 22	Rissa, abbandono d'incapace, ecc.....	19	122	—	141	19	30	—	49	63	283	1	347
23 a 45	Violenza privata, minaccia, ecc.....	35	204	1	240	14	53	—	67	70	405	1	476
46, 47	INGIURIE E DIFFAMAZIONI	43	361	7	413	32	161	2	196	93	684	12	794
48 a 89	Contro la famiglia, la moralità e il buon costume	63	451	7	521	23	84	2	109	132	1.027	13	1.176
48 a 61	CONTRO LA FAMIGLIA	45	288	4	337	16	45	—	61	82	648	5	739
51	Violazione obblighi assistenza familiare..	31	186	4	221	14	37	—	51	57	421	5	486
52	Maltrattamenti in famiglia.....	1	13	—	14	1	3	—	4	2	23	—	25
(c)	Adulterio, bigamia, ecc.....	13	89	—	102	1	5	—	6	23	204	—	228
62 a 78	CONTRO LA MORALITÀ E IL BUON COSTUME	14	132	1	147	7	30	—	37	42	318	2	362
62	Violenza carnale.....	1	1	—	2	—	1	—	1	1	3	—	4
63	Atti di libidine violenti.....	—	—	—	1	—	—	—	—	—	1	—	1
64	Atti osceni.....	10	101	1	112	5	22	—	27	35	266	2	303
65 a 78	Corruzione di minorenni, ecc.....	3	29	—	32	2	7	—	9	6	48	—	54
79 a 89	CONTRO LA SANITÀ DELLA STIRPE	4	31	2	37	—	9	2	11	8	61	6	75
90 a 118	Contro il patrimonio	190	1.300	25	1.522	135	424	7	567	472	2.827	55	3.369
90 a 93	FURTO	146	804	9	962	88	254	2	345	354	1.872	20	2.253
90 a 92	Furto semplice.....	84	469	3	558	54	148	1	203	212	1.161	7	1.383
93	Furto aggravato.....	62	335	6	404	34	106	1	142	142	711	13	870
94 a 109	RAPINA E DANNI	22	107	1	133	15	51	—	66	46	241	2	292
94 a 97	Rapina, estorsione, sequestro di persona	—	8	—	8	—	1	—	1	1	23	1	25
98 a 109	Danni a cose, animali, terreni, ecc.....	22	99	1	125	15	50	—	65	45	218	1	267
110 a 118	TRUFFA ED ALTRE FRODI	22	389	15	427	32	119	5	156	72	714	33	824
110	Truffa.....	8	132	7	147	10	36	3	49	29	244	13	289
111	Appropriazione indebita.....	3	91	5	99	2	35	1	38	7	172	11	191
112	Ricettazione.....	9	85	1	95	18	22	—	40	31	148	1	180
113 a 118	Insolvenza fraudolenta, ecc.....	2	81	2	86	2	26	1	29	5	150	8	164
119 a 212	Contro l'economia e la fede pubblica	16	582	16	619	19	342	5	366	41	1.214	31	1.292
119 a 134	CONTRO L'ECONOMIA PUBBLICA, L'INDUSTRIA E IL COMMERCIO	12	407	7	429	11	271	1	283	26	826	11	866
119	Frode nell'esercizio del commercio.....	3	80	4	89	—	57	—	57	3	164	4	173
120	Vendita sostanze alimentari non genuine	9	319	1	330	11	210	1	222	23	647	5	676
121 a 134	Arbitraria invasione aziende, ecc.....	—	8	2	10	—	4	—	4	—	15	2	17
135 a 162	CONTRO L'INCOLUMITÀ PUBBLICA	—	10	2	12	3	19	1	23	3	36	4	43
163 a 212	CONTRO LA FEDE PUBBLICA	4	165	7	178	5	52	3	60	12	352	16	383
163 a 174	Falsità in monete.....	—	11	1	13	—	1	1	2	1	14	2	18
175 a 182	Falsità in sigilli.....	—	17	—	18	1	7	—	8	1	29	—	31
183 a 212	Falsità in atti e persone.....	4	137	6	147	4	44	2	50	10	309	14	334
213 a 373	Contro lo Stato, le altre istituzioni sociali e l'ordine pubblico	155	2.867	67	3.102	132	1.006	23	1.163	380	5.289	119	5.811
213 a 276	CONTRO LA PERSONALITÀ DELLO STATO ...	—	2	—	2	—	—	—	—	—	2	—	2
277 a 318	CONTRO LA PUBBLICA AMMINISTRAZIONE ...	140	2.762	65	2.980	118	964	21	1.105	335	5.053	115	5.526
277 a 285	Violenza, resistenza, oltraggio.....	17	184	4	205	18	44	1	63	44	359	8	411
286 a 294	Peculato, malversazione, ecc.....	—	4	2	6	—	—	1	1	—	8	3	11
295 a 318	Omissione atti di ufficio, ecc.....	123	2.574	59	2.769	100	920	19	1.041	291	4.686	104	5.104
319 a 354	CONTRO L'AMMINISTRAZIONE DELLA GIUSTIZIA	14	98	2	114	13	39	2	54	41	219	4	264
355 a 366	CONTRO IL SENTIMENTO RELIGIOSO, ECC. ...	1	5	—	6	1	3	—	4	4	13	—	17
367 a 373	CONTRO L'ORDINE PUBBLICO	—	—	—	—	—	—	—	—	—	2	—	2
	TOTALE	651	6.891	150	7.723	474	2.405	46	2.931	1.584	13.946	282	15.874

(a), (b), (c) Cfr. corrispondenti note a pagina precedente.

TAV. 150 — CONDANNATI SECONDO IL DELITTO, LA FILIAZIONE, LA CITTADINANZA E IL SESSO

Anno 1957

N. d'ordine (a)	DELITTI	TOTALE		FILIAZIONE						CITTADINANZA STRANIERA	
		MF	F	legittima o legittimata		illegittima		ignota		MF	F
				MF	F	MF	F	MF	F		
1 a 47	Contro la persona	23.819	4.695	22.989	4.505	525	142	305	48	556	83
1 a 10	CONTRO LA VITA	2.695	148	2.596	141	51	5	48	2	76	—
1	Strage	—	—	—	—	—	—	—	—	—	—
2,3,5,8	Omicidio volontario	411	58	392	56	10	2	9	—	3	—
4	Infanticidio per causa di onore	35	33	33	31	2	—	—	—	—	—
6,7	Omicidio preterintenzionale	54	4	51	4	2	—	1	—	—	—
9,10	Omicidio colposo	2.195	53	2.120	50	37	1	38	2	73	—
11 a 45	CONTRO L'INCOLUMITÀ E LA LIBERTÀ INDIVIDUALE	19.293	3.627	18.624	3.479	431	110	238	38	452	67
11	Percosse	591	261	567	249	17	8	7	4	11	7
12 a 14	Lesioni personali volontarie	8.136	2.225	7.866	2.142	213	75	57	8	99	30
15 a 17	Lesioni personali colpose	6.872	224	6.631	213	105	2	136	9	280	21
18 a 22	Rissa, abbandono d'incapace, ecc.	1.128	339	1.087	328	28	9	13	2	20	2
23 a 45	Violenza privata, minaccia, ecc.	2.566	578	2.473	547	68	16	25	15	42	7
46,47	INGIURIE E DIFFAMAZIONI	1.831	920	1.769	885	43	27	19	8	28	16
48 a 89	Contro la famiglia, la moralità e il buon costume	4.809	1.182	4.607	1.131	165	43	37	8	102	29
48 a 61	CONTRO LA FAMIGLIA	2.640	774	2.533	744	95	26	12	4	54	18
51	Violazione obblighi assistenza familiare ..	1.670	514	1.604	495	59	17	7	2	33	11
52	Maltrattamenti in famiglia	430	28	416	28	12	—	2	—	4	—
(b)	Adulterio, bigamia, ecc.	540	232	513	221	24	9	3	2	17	7
62 a 78	CONTRO LA MORALITÀ E IL BUON COSTUME	2.033	296	1.946	283	63	10	24	3	47	10
62	Violenza carnale	331	3	320	3	5	—	6	—	3	—
63	Atti di libidine violenti	407	4	388	4	15	—	4	—	13	—
64	Atti osceni	891	219	855	209	27	8	9	2	26	9
65 a 78	Corruzione di minorenni, ecc.	404	70	383	67	16	2	5	1	5	1
79 a 89	CONTRO LA SANITÀ DELLA STIRPE	136	112	128	104	7	7	1	1	1	1
90 a 118	Contro il patrimonio	28.127	3.391	26.724	3.215	1.077	148	326	28	555	87
90 a 93	FURTO	18.076	2.310	17.117	2.182	765	111	194	17	361	60
90 a 92	Furto semplice	9.359	1.453	8.966	1.380	322	64	71	9	150	29
93	Furto aggravato	8.717	857	8.151	802	443	47	123	8	211	31
94 a 109	RAPINA E DANNI	3.920	270	3.779	262	107	7	34	1	33	4
94 a 97	Rapina, estorsione, sequestro di persona	816	26	763	24	34	1	19	1	20	—
98 a 109	Danni a cose, animali, terreni, ecc.	3.104	244	3.016	238	73	6	15	—	13	4
110 a 118	TRUFFA ED ALTRE FRODI	6.131	811	5.828	771	205	30	98	10	161	23
110	Truffa	2.540	267	2.396	257	100	9	44	1	69	6
111	Appropriazione indebita	1.605	205	1.548	197	41	6	16	2	47	4
112	Ricettazione	1.217	181	1.156	171	38	8	23	2	12	3
113 a 118	Insolvenza fraudolenta, ecc.	769	158	728	146	26	7	15	5	33	10
119 a 212	Contro l'economia e la fede pubblica	7.727	1.804	7.453	1.744	149	42	125	18	92	22
119 a 134	CONTRO L'ECONOMIA PUBBLICA, L'INDUSTRIA E IL COMMERCIO	4.168	1.160	4.044	1.129	50	20	74	11	22	10
119	Frode nell'esercizio del commercio	842	170	798	161	12	5	32	4	5	2
120	Vendita sostanze alimentari non genuine ..	3.141	977	3.064	955	35	15	42	7	15	8
121 a 134	Arbitraria invasione aziende, ecc.	185	13	182	13	3	—	—	—	2	—
135 a 162	CONTRO L'INCOLUMITÀ PUBBLICA	404	54	384	53	8	—	12	1	10	2
163 a 212	CONTRO LA FEDE PUBBLICA	3.155	590	3.025	562	91	22	39	6	60	10
163 a 174	Falsità in monete	116	18	110	16	2	1	4	1	6	—
175 a 182	Falsità in sigilli	851	210	819	203	17	4	15	3	8	4
183 a 212	Falsità in atti e persone	2.188	362	2.096	343	72	17	20	2	46	6
213 a 373	Contro lo Stato, le altre istituzioni sociali e l'ordine pubblico	16.294	6.405	15.715	6.142	406	176	173	87	262	72
213 a 276	CONTRO LA PERSONALITÀ DELLO STATO	46	4	43	4	1	—	2	—	7	1
277 a 318	CONTRO LA PUBBLICA AMMINISTRAZIONE ..	14.835	6.038	14.328	5.799	358	159	149	80	242	67
277 a 285	Violenza, resistenza, oltraggio	3.641	519	3.496	494	116	22	29	3	124	15
286 a 294	Peculato, malversazione, ecc.	242	20	235	20	3	—	4	—	3	1
295 a 318	Omissione atti di ufficio, ecc.	10.952	5.499	10.597	5.285	239	137	116	77	115	51
319 a 354	CONTRO L'AMMINISTRAZIONE DELLA GIUSTIZIA	1.340	349	1.275	328	45	15	20	6	11	3
355 a 366	CONTRO IL SENTIMENTO RELIGIOSO, ECC.	32	13	29	10	2	2	1	1	1	1
367 a 373	CONTRO L'ORDINE PUBBLICO	41	1	40	1	—	—	1	—	1	—
	TOTALE	80.776	17.477	77.488	16.737	2.322	551	966	189	1.567	293

(a) Cfr. Tav. 143 per i singoli numeri d'ordine. — (b) Numeri 48 a 50, 53 a 61.

Segue TAV. 150 — CONDANNATI SECONDO IL DELITTO, LA FILIAZIONE, LA CITTADINANZA E IL SESSO

Anno 1958

N. d'ordine	DELITTI	TOTALE		FILIAZIONE						CITTADINANZA STRANIERA	
		MF	F	Legittima o legittimata		Illegittima		Ignota		MF	F
				MF	F	MF	F	MF	F		
1 a 47	Contro la persona.....	22.194	4.226	20.826	3.972	454	101	914	153	463	56
1 a 10	CONTRO LA VITA.....	2.578	145	2.418	133	44	7	116	5	70	5
1	Strage.....	—	—	—	—	—	—	—	—	—	—
2,3,5,8	Omicidio volontario.....	389	62	366	54	11	6	12	2	5	—
4	Infanticidio per causa di onore.....	35	34	34	33	—	—	1	1	1	1
6, 7	Omicidio preterintenzionale.....	46	7	38	6	3	1	5	—	1	—
9, 10	Omicidio colposo.....	2.108	42	1.980	40	30	—	98	2	63	4
11 a 45	CONTRO L'INCOLUMITÀ E LA LIBERTÀ INDIVIDUALE.....	18.062	3.287	16.961	3.106	382	76	719	105	374	42
11	Percosse.....	560	227	522	208	10	5	28	14	9	2
12 a 14	Lesioni personali volontarie.....	8.059	2.029	7.588	1.933	189	43	282	53	64	14
15 a 17	Lesioni personali colpose.....	3.442	208	5.573	190	92	5	277	13	264	23
18 a 22	Rissa, abbandono d'incapace, ecc.....	1.143	347	1.065	326	32	9	46	12	10	—
23 a 45	Violenza privata, minaccia, ecc.....	2.358	476	2.213	449	59	14	86	13	27	3
46, 47	INGIURIE E DIFFAMAZIONI.....	1.554	794	1.447	733	28	18	79	43	19	9
48 a 89	Contro la famiglia, la moralità e il buon costume.....	4.758	1.176	4.388	1.093	141	43	229	40	88	30
48 a 61	CONTRO LA FAMIGLIA.....	2.559	739	2.369	689	68	24	122	26	45	19
51	Violazione obblighi assistenza familiare.....	1.651	486	1.556	463	43	12	52	11	21	11
52	Maltrattamenti in famiglia.....	394	25	350	22	7	1	37	2	12	2
(a)	Adulterio, bigamia, ecc.....	514	228	463	204	18	11	33	13	12	6
62 a 78	CONTRO LA MORALITÀ E IL BUON COSTUME.....	2.094	362	1.918	333	72	18	104	11	37	5
62	Violenza carnale.....	273	4	251	4	9	—	13	—	2	—
63	Atti di libidine violenti.....	417	1	372	—	15	—	30	1	4	1
64	Atti osceni.....	1.018	303	944	277	34	17	40	9	28	4
65 a 78	Corruzione di minorenni, ecc.....	386	54	351	52	14	1	21	1	3	—
97 a 89	CONTRO LA SANITÀ DELLA STIRPE.....	105	75	101	71	1	1	3	3	6	6
90 a 118	Contro il patrimonio.....	27.623	3.369	25.402	3.095	984	144	1.237	130	480	77
90 a 93	FURTO.....	17.700	2.253	16.164	2.063	709	103	827	87	324	54
90 a 92	Furto semplice.....	8.723	1.383	8.015	1.271	314	66	394	46	117	22
93	Furto aggravato.....	8.977	870	8.149	792	395	37	433	41	207	32
94 a 109	RAPINA E DANNI.....	3.776	292	3.519	278	80	5	177	9	20	4
94 a 97	Rapina, estorsione, sequestro di persona.....	802	25	740	22	28	3	34	—	9	2
98 a 109	Danni a cose, animali, terreni, ecc.....	2.974	267	2.779	256	52	2	143	9	11	2
110 a 118	TRUFFA ED ALTRE FRODI.....	6.147	824	5.719	754	195	36	233	34	136	19
110	Truffa.....	2.611	289	2.414	262	89	15	108	12	72	9
111	Appropriazione indebita.....	1.519	191	1.419	177	39	4	61	10	27	3
112	Ricettazione.....	1.224	180	1.139	166	43	10	42	4	13	2
113 a 118	Insolvenza fraudolenta, ecc.....	793	164	747	149	24	7	22	8	24	5
119 a 212	Contro l'economia e la fede pubblica.....	6.010	1.292	5.582	1.225	118	24	310	43	68	9
119 a 134	CONTRO L'ECONOMIA PUBBLICA, L'INDUSTRIA E IL COMMERCIO.....	3.149	865	2.915	829	42	12	192	25	5	3
119	Frode nell'esercizio del commercio.....	696	173	637	163	14	5	45	5	2	2
120	Vendita sostanze alimentari non genuine.....	2.342	676	2.172	650	25	7	145	19	3	1
121 a 134	Arbitraria invasione aziende, ecc.....	111	17	106	16	3	—	2	1	—	—
135 a 162	CONTRO L'INCOLUMITÀ PUBBLICA.....	390	43	360	41	7	1	23	1	6	1
163 a 212	CONTRO LA FEDE PUBBLICA.....	2.471	383	2.307	355	69	11	95	17	57	5
163 a 174	Falsità in monete.....	120	18	104	17	4	—	12	1	4	—
175 a 182	Falsità in sigilli.....	243	31	225	28	5	1	13	2	2	—
183 a 212	Falsità in atti e persone.....	2.108	334	1.978	310	60	10	70	14	51	5
213 a 373	Contro lo Stato, le altre istituzioni sociali e l'ordine pubblico.....	15.194	5.811	14.149	5.344	330	155	665	312	193	52
213 a 276	CONTRO LA PERSONALITÀ DELLO STATO....	43	2	41	2	—	—	2	—	3	—
277 a 318	CONTRO LA PUBBLICA AMMINISTRAZIONE....	13.916	5.526	12.960	5.083	338	141	618	302	173	51
277 a 285	Violenza, resistenza, oltraggio.....	3.369	411	3.120	379	94	16	155	16	95	10
286 a 294	Peculato, malversazione, ecc.....	169	11	165	10	—	—	4	1	3	—
295 a 318	Omissione atti di ufficio, ecc.....	10.378	5.104	9.675	4.694	244	125	459	285	75	41
319 a 354	CONTRO L'AMMINISTRAZ. DELLA GIUSTIZIA.....	1.176	264	1.090	240	41	14	45	10	17	1
355 a 366	CONTRO IL SENTIMENTO RELIGIOSO, ECC....	31	17	31	17	—	—	—	—	—	—
367 a 373	CONTRO L'ORDINE PUBBLICO.....	28	2	27	2	1	—	—	—	—	—
	TOTA E...	75.779	15.874	70.347	14.729	2.077	467	3.355	678	1.292	224

(a) Numeri 48 a 50, 53 a 61.

TAV. 151 — CONDANNATI SECONDO IL DELITTO, LA PROFESSIONE O CONDIZIONE E IL SESSO (a).

Anno 1957

N. d'ordine (b)	DELITTI	PROFESSIONI				ARTI E MESTIERI PARTICOLARI					
		Liberali		Amministrative, tecniche e operative		Agricoltura		Lavorazione e fabbricazione di materiali e prodotti		Installazione e funzionamento impianti	
		MF	F	MF	F	MF	F	MF	F	MF	F
1 a 47	Contro la persona.....	207	32	1.079	34	6.091	508	7.699	376	2.232	3
1 a 10	CONTRO LA VITA.....	51	7	219	—	490	19	906	20	544	—
1	Strage.....	—	—	—	—	—	—	—	—	—	—
2,5,8	Omicidio volontario.....	1	—	7	—	125	7	87	3	4	—
3	Omicidio volontario aggravato.....	1	1	4	—	59	3	34	2	8	—
4	Infanticidio per causa di onore.....	—	—	—	—	7	7	8	6	—	—
6,7	Omicidio preterintenzionale.....	—	—	2	—	23	2	14	—	4	—
9,10	Omicidio colposo.....	49	6	206	—	276	—	763	9	528	—
11 a 45	CONTRO L'INCOLUMITÀ E LA LIBERTÀ INDIVIDUALE.....	132	18	791	32	5.203	395	6.438	298	1.632	2
11 a 17	PERCOSSE, LESIONI PERSONALI.....	123	16	736	25	3.853	306	5.302	199	1.519	2
11	Percosse.....	5	1	16	2	131	28	155	26	22	—
12 a 14	Lesioni personali volontarie.....	17	5	101	13	2.587	265	2.759	156	245	—
15 a 17	Lesioni personali colpose.....	101	10	619	10	1.135	13	2.388	17	1.252	2
18 a 22	RISSA, ABBANDONO D'INCAPACE, ECC.....	1	—	10	1	302	13	348	18	60	—
18	Rissa.....	1	—	5	1	282	12	324	17	49	—
19	Abbandono di persone minori o incapaci.....	—	—	—	—	2	1	1	1	—	—
20 a 22	Altri.....	—	—	5	—	18	—	23	—	11	—
23 a 45	VIOLENZA PRIVATA, MINACCIA, ECC.....	8	2	45	6	1.048	76	788	81	53	—
23	Violenza privata.....	—	—	13	4	333	20	175	54	14	—
24	Minaccia.....	7	1	23	2	593	46	490	20	31	—
25	Sequestro di persona.....	—	—	1	—	23	1	19	1	—	—
26	Violazione di domicilio.....	1	1	7	—	96	9	98	5	6	—
27 a 45	Altri.....	—	—	1	—	3	—	6	1	2	—
46,47	INGIURIE E DIFFAMAZIONI.....	24	7	69	2	398	94	355	58	56	1
46	Ingiuria.....	13	5	45	2	335	80	301	50	44	1
47	Diffamazione.....	11	2	24	—	63	14	54	8	12	—
48 a 89	Contro la famiglia, la moralità e il buon costume.....	74	29	152	8	1.050	84	1.860	99	202	1
48 a 61	CONTRO LA FAMIGLIA.....	19	5	98	4	573	65	961	55	117	1
48	Bigamia.....	2	—	2	—	—	—	16	—	5	—
49	Adulterio.....	3	1	5	—	46	13	41	4	4	—
50	Concubinato.....	1	—	2	—	15	5	21	6	3	—
51	Violazione obblighi assistenza familiare..	8	1	70	2	353	42	594	38	78	1
52	Maltrattamenti in famiglia.....	1	—	13	1	115	3	213	1	17	—
53 a 61	Altri.....	4	3	6	1	44	2	76	6	10	—
62 a 78	CONTRO LA MORALITÀ E IL BUON COSTUME	32	6	51	3	469	13	877	34	85	—
62	Violenza carnale.....	3	—	2	—	129	—	140	1	15	—
63	Atti di libidine violenti.....	11	—	6	—	107	—	186	—	19	—
64	Atti osceni.....	12	3	29	—	158	10	376	25	39	—
65	Ratto a fine di matrimonio.....	—	—	—	—	18	—	10	1	1	—
66	Ratto a fine di libidine.....	—	—	—	—	—	—	6	1	—	—
67	Corruzione di minorenni.....	2	—	6	—	37	1	74	—	5	—
68	Istigazione alla prostituzione, ecc.....	2	2	2	2	4	2	13	4	—	—
69	Sfruttamento di prostitute.....	—	—	—	—	4	—	49	—	4	—
70 a 78	Altri.....	2	1	6	1	12	—	23	2	2	—
79 a 89	CONTRO LA SANITÀ DELLA STIRPE.....	23	18	3	1	8	6	22	10	—	—
79,80	Aborto di donna non consenziente.....	1	1	—	—	—	—	—	—	—	—
81,82	Aborto di donna consenziente.....	21	17	3	1	7	6	20	10	—	—
83	Aborto procuratosi dalla donna.....	—	—	—	—	—	—	—	—	—	—
84 a 89	Altri.....	1	—	—	—	1	—	2	—	—	—

(a) I gruppi professionali e le condizioni non professionali sono quelli della classificazione sistematica delle professioni arti e mestieri adottata dall'Istituto Centrale di Statistica (cfr. «Guida per le classificazioni professionali» edizione 1955).

GRUPPI PROFESSIONALI: 1 - Professioni e arti liberali e assimilate; 2 - Professioni amministrative, tecniche e operative varie; 3 - Arti e mestieri particolari delle lavorazioni agricole e forestali, dell'allevamento del bestiame e della pesca; 4 - Arti e mestieri particolari della lavorazione e fabbricazione di materiali e prodotti industriali e artigiani; 5 - Arti grafiche e mestieri inerenti all'installazione e funzionamento di impianti e apparecchiature e alla conduzione di macchine motrici e mezzi di trasporto; 6 - Arti e mestieri particolari del commercio e dei servizi. CONDIZIONI NON PROFESSIONALI: 7 - Persone in attesa di prima occupazione, studenti e casalinghe in età lavorativa; 8 - Pensionati, benestanti, inabili e altre condizioni non professionali.

(b) Cfr. Tav. 143 per i singoli numeri d'ordine.

Segue TAV. 151 — CONDANNATI SECONDO IL DELITTO, LA PROFESSIONE O CONDIZIONE E IL SESSO

Anno 1957

N. d'ordine	DELITTI	Segue: ARTI E MESTIERI PARTICOLARI		CONDIZIONI NON PROFESSIONALI				PROFESSIONE IGNOTA		TOTALE	
		Commercio e servizi		Persone in attesa di prima occupazione, studenti e casalinghe		Pensionati, beneficiari, inabili e altre condizioni non professionali		MF	F	MF	F
		MF	F	MF	F	MF	F				
1 a 47	Contro la persona.....	1.943	180	3.778	3.500	672	55	118	7	23.819	4.695
1 a 10	CONTRO LA VITA.....	268	15	148	87	64	—	5	—	2.695	148
1	Strage.....	—	—	—	—	—	—	—	—	—	—
2,5,8	Omicidio volontario.....	18	2	30	28	5	—	1	—	278	40
3	Omicidio volontario aggravato.....	15	6	7	6	5	—	—	—	133	18
4	Infanticidio per causa di onore.....	6	6	14	14	—	—	—	—	35	33
6,7	Omicidio preterintenzionale.....	7	—	3	2	1	—	—	—	54	4
9,10	Omicidio colposo.....	222	1	94	37	53	—	4	—	2.195	53
11 a 45	CONTRO L'INCOLUMITÀ E LA LIBERTÀ INDIVIDUALE.....	1.533	120	2.917	2.716	537	39	110	7	19.293	3.627
11 a 17	PERCOSSE, LESIONI PERSONALI.....	1.323	97	2.194	2.031	444	27	105	7	15.599	2.710
11	Percosse.....	45	11	194	190	23	3	—	—	591	261
12 a 14	Lesioni personali volontarie.....	453	66	1.736	1.700	218	20	20	—	8.136	2.225
15 a 17	Lesioni personali colpose.....	825	20	264	141	203	4	95	7	6.872	224
18 a 22	RISSA, ABBANDONO D'INCAPACE, ECC.....	70	6	311	293	25	8	1	—	1.128	339
18	Rissa.....	64	4	297	281	25	8	1	—	1.043	323
19	Abbandono di persone minori o incapaci.....	2	2	11	11	—	—	—	—	16	15
20 a 22	Altri.....	4	—	3	1	—	—	—	—	64	1
23 a 45	VIOLENZA PRIVATA, MINACCIA, ECC.....	140	17	412	392	68	4	4	—	2.566	578
23	Violenza privata.....	18	2	88	82	5	—	1	—	647	162
24	Minaccia.....	108	12	244	232	60	4	3	—	1.559	317
25	Sequestro di persona.....	1	—	8	8	1	—	—	—	53	10
26	Violazione di domicilio.....	11	2	69	67	2	—	—	—	290	84
27 a 45	Altri.....	2	1	3	3	—	—	—	—	17	5
46,47	INGIURIE E DIFFAMAZIONI.....	142	45	713	697	71	16	3	—	1.831	920
46	Ingiuria.....	119	36	611	597	58	15	3	—	1.529	786
47	Diffamazione.....	23	9	102	100	13	1	—	—	302	134
48 a 89	Contro la famiglia, la moralità e il buon costume.....	387	61	890	857	180	40	14	3	4.809	1.182
48 a 61	CONTRO LA FAMIGLIA.....	188	36	605	596	71	10	8	2	2.640	774
48	Bigamia.....	2	—	5	5	—	—	2	—	34	5
49	Adulterio.....	16	4	91	90	3	1	—	—	209	113
50	Concubinato.....	10	7	30	30	4	3	—	—	86	51
51	Violazione obblighi assistenza familiare.....	112	19	409	405	41	4	5	2	1.670	514
52	Maltrattamenti in famiglia.....	32	3	21	19	18	1	—	—	430	28
53 a 61	Altri.....	16	3	49	47	5	1	1	—	211	63
62 a 78	CONTRO LA MORALITÀ E IL BUON COSTUME.....	192	20	214	191	107	28	6	1	2.033	296
62	Violenza carnale.....	24	—	9	2	8	—	1	—	331	3
63	Atti di libidine violenti.....	40	—	8	4	28	—	2	—	407	4
64	Atti osceni.....	78	17	148	137	49	26	2	1	891	219
65	Ratto a fine di matrimonio.....	—	—	6	6	—	—	—	—	35	7
66	Ratto a fine di libidine.....	3	—	1	1	—	—	—	—	10	2
67	Corruzione di minorenni.....	19	1	7	7	6	—	—	—	156	9
68	Istigazione alla prostituzione, ecc.....	2	2	23	23	2	—	—	—	48	35
69	Sfruttamento di prostitute.....	6	—	5	5	6	1	1	—	75	6
70 a 78	Altri.....	20	—	7	6	8	1	—	—	80	11
79 a 89	CONTRO LA SANITÀ DELLA STIRPE.....	7	5	71	70	2	2	—	—	136	112
79,80	Aborto di donna non consenziente.....	—	—	—	—	—	—	—	—	1	1
81,82	Aborto di donna consenziente.....	7	5	60	59	2	2	—	—	120	100
83	Aborto procuratosi dalla donna.....	—	—	10	10	—	—	—	—	10	10
84 a 89	Altri.....	—	—	1	1	—	—	—	—	5	1

Segue TAV. 151 — CONDANNATI SECONDO IL DELITTO, LA PROFESSIONE O CONDIZIONE E IL SESSO

Anno 1957

N. d'or- dine	DELITTI	PROFESSIONI				ARTI E MESTIERI PARTICOLARI					
		Liberali		Amministrative, tecniche e operative		Agricoltura		Lavorazione e fabbricazione di materiali e prodotti		Installazione e funzionamento impianti	
		MF	F	MF	F	MF	F	MF	F	MF	F
90 a 118	Contro il patrimonio.....	127	15	982	44	10.074	488	10.247	253	1.078	3
90 a 93	FURTO	31	5	188	14	6.491	362	7.361	189	665	3
90 a 92	Furto semplice.....	12	2	91	9	4.065	270	3.185	126	301	2
93	Furto aggravato	19	3	97	5	2.426	92	4.176	63	364	1
94 a 109	RAPINA E DANNI	6	1	32	—	2.700	81	730	13	59	—
94 a 97	RAPINA, ESTORSIONE, ECC.	4	—	17	—	309	1	353	3	34	—
94	Rapina	—	—	1	—	26	—	67	1	7	—
95	Rapina aggravata.....	1	—	8	—	165	1	186	—	19	—
96	Estorsione	3	—	8	—	68	—	96	2	6	—
97	Sequestro di persona a scopo di rapina, ecc.	—	—	—	—	50	—	4	—	2	—
98 a 109	DANNI A COSE, ANIMALI, TERRENI, ECC..	2	1	15	—	2.391	80	377	10	25	—
98	Invasione di terreni o edifici.....	1	1	2	—	142	9	72	1	3	—
99, 100	Danneggiamento	—	—	7	—	121	7	122	3	7	—
101 a 103	Introduzione di animali nel fondo altrui	1	—	4	—	2.045	55	170	5	12	—
104 a 109	Altri	—	—	2	—	83	9	13	1	3	—
110 a 118	TRUFFA ED ALTRE FRODI	90	9	762	30	883	45	2.156	51	354	—
110	Truffa	50	2	371	13	276	16	911	19	174	—
111	Appropriazione indebita.....	18	1	258	11	258	12	542	15	95	—
112	Ricettazione	3	—	44	2	260	14	487	11	57	—
113	Insolvenza fraudolenta	18	6	83	4	60	2	193	5	26	—
114 a 118	Altri	1	—	6	—	29	1	23	1	2	—
119 a 212	Contro l'economia e la fede pubblica....	61	11	487	20	1.525	106	1.492	106	225	—
119 a 134	CONTRO L'ECONOMIA PUBBLICA, L'INDUSTRIA E IL COMMERCIO	9	1	186	4	927	86	467	45	47	—
119	Frode nell'esercizio del commercio....	1	1	58	2	72	1	111	3	13	—
120	Vendita sostanze alimentari non genuine	5	—	112	2	762	84	331	41	33	—
121	Arbitraria invasione di aziende, ecc....	—	—	—	—	13	—	—	—	—	—
122	Inosservanza norme rapporti di lavoro, ecc.	2	—	9	—	77	1	15	—	—	—
123 a 134	Altri	1	—	7	—	3	—	10	1	1	—
135 a 162	CONTRO L'INCOLUMITÀ PUBBLICA	4	—	25	—	132	10	100	2	51	—
135	Incendio	—	—	2	—	3	—	7	—	—	—
136	Danneggiamento seguito da incendio...	—	—	—	—	15	2	9	—	1	—
137	Attentati alla sicurezza dei trasporti	—	—	—	—	3	—	4	—	—	—
138	Commercio sostanze alimentari nocive...	—	—	—	—	2	—	5	—	—	—
139	Delitti colposi di danno	1	—	8	—	95	8	41	—	3	—
140 a 162	Altri	3	—	15	—	14	—	34	2	47	—
163 a 212	CONTRO LA FEDE PUBBLICA	48	10	276	16	466	10	925	59	127	—
163 a 174	FALSITÀ IN MONETE	2	—	6	1	21	2	40	3	11	—
163	Falsificazione di monete, spendita, ecc.	—	—	1	—	—	—	1	—	3	—
164	Spendita, ecc., senza concerto, ecc....	—	—	1	1	5	—	13	—	2	—
165	Spendita di monete falsificate, ecc....	—	—	1	—	14	2	20	3	4	—
166 a 174	Altri	2	—	3	—	2	—	6	—	2	—
175 a 182	FALSITÀ IN SIGILLI	—	—	13	3	30	1	131	15	8	—
175	Uso di misure, ecc., con falsa impronta	—	—	1	1	26	1	127	15	6	—
176 a 182	Altri	—	—	12	2	4	—	4	—	2	—
183 a 212	FALSITÀ IN ATTI E PERSONE	46	10	257	12	415	7	754	41	108	—
183 a 185	Falsità materiale commessa dal pubblico ufficiale.....	2	—	14	1	2	—	7	—	2	—
186, 187	Falsità ideologica commessa dal pubblico ufficiale.....	4	—	7	1	6	—	9	—	—	—
188	Falsità ideologica in certificati, ecc....	9	4	—	—	2	—	2	—	—	—

Segue TAV. 151 — CONDANNATI SECONDO IL DELITTO, LA PROFESSIONE O CONDIZIONE E IL SESSO

Anno 1957

N. d'or- dine	DELITTI	Segue: ARTI E MESTIERI PARTICOLARI		CONDIZIONI NON PROFESSIONALI				PROFESSIONE IGNOTA		TOTALE	
		Commercio e servizi		Persone in attesa di prima occupa- zione, studenti e casalinghe		Pensionati, bene- stanti, inabili e altre condizioni non professionali		MF	F	MF	F
		MF	F	MF	F	MF	F				
90 a 118	Contro il patrimonio.....	2.190	261	2.439	2.165	869	150	121	12	28.127	3.391
90 a 93	FURTO	1.105	200	1.619	1.421	554	109	62	7	18.076	2.310
90 a 92	Furto semplice.....	515	156	903	831	263	54	24	3	9.359	1.453
93	Furto aggravato.....	590	44	716	590	291	55	38	4	8.717	857
94 a 109	RAPINA E DANNI	101	2	193	162	93	11	6	—	3.920	270
94 a 97	RAPINA, ESTORSIONE, ECC.	49	—	34	20	15	2	1	—	816	26
94	Rapina	9	—	1	1	2	—	—	—	113	2
95	Rapina aggravata.....	25	—	12	5	10	2	1	—	427	8
96	Estorsione	15	—	20	13	3	—	—	—	219	15
97	Sequestro di persona a scopo di rapina, ecc.	—	—	1	1	—	—	—	—	57	1
98 a 109	DANNI A COSE, ANIMALI, TERRENI, ECC..	52	2	159	142	78	9	5	—	3.104	244
98	Invasione di terreni o edifici.....	8	1	50	47	9	3	—	—	287	62
99,100	Danneggiamento	10	1	51	44	8	—	1	—	327	55
101 a 103	Introduzione di animali nel fondo altrui	27	—	42	35	58	6	4	—	2.363	101
104 a 109	Altri	7	—	16	16	3	—	—	—	127	26
110 a 118	TRUFFA ED ALTRE FRODI	984	59	627	582	222	30	53	5	6.131	811
110	Truffa	427	22	200	176	103	17	28	2	2.540	267
111	Appropriazione indebita	232	21	159	144	36	1	7	—	1.605	205
112	Ricettazione	173	9	141	137	51	8	1	—	1.217	181
113	Insolvenza fraudolenta	139	6	98	96	22	4	17	3	656	126
114 a 118	Altri	13	1	29	29	10	—	—	—	113	32
119 a 212	Contro l'economia e la fede pubblica.....	2.695	686	869	812	357	62	16	1	7.727	1.804
119 a 134	CONTRO L'ECONOMIA PUBBLICA, L'INDUSTRIA E IL COMMERCIO.....	1.789	485	506	497	234	42	3	—	4.168	1.160
119	Frode nell'esercizio del commercio.....	477	100	61	60	49	3	—	—	842	170
120	Vendita sostanze alimentari non genuine	1.280	381	438	430	177	39	3	—	3.141	977
121	Arbitraria invasione di aziende, ecc....	—	—	—	—	—	—	—	—	13	—
122	Inosservanza norme rapporti di lavoro, ecc.	2	—	3	3	4	—	—	—	112	4
123 a 134	Altri	30	4	4	4	4	—	—	—	60	9
135 a 162	CONTRO L'INCOLUMITÀ PUBBLICA	35	4	38	37	17	1	2	—	404	54
135	Incendio	2	—	1	1	—	—	—	—	15	1
136	Danneggiamento seguito da incendio...	—	—	4	3	2	—	—	—	31	5
137	Attentati alla sicurezza dei trasporti	—	—	—	—	—	—	—	—	7	—
138	Commercio sostanze alimentari nocive...	12	1	3	3	2	—	—	—	24	4
139	Delitti colposi di danno	3	1	19	19	5	—	2	—	177	28
140 a 162	Altri	18	2	11	11	8	1	—	—	150	16
163 a 212	CONTRO LA FEDE PUBBLICA	871	197	325	278	106	19	11	1	3.155	590
163 a 174	FALSITÀ IN MONETE	21	2	12	10	3	—	—	—	116	18
163	Falsificazione di monete, spendita, ecc.	5	—	—	—	—	—	—	—	10	—
164	Spendita, ecc., senza concerto, ecc....	6	—	1	1	—	—	—	—	28	2
165	Spendita di monete falsificate, ecc....	9	2	10	8	2	—	—	—	60	15
166 a 174	Altri	1	—	1	1	1	—	—	—	18	1
175 a 182	FALSITÀ IN SIGILLI	601	166	20	19	48	6	—	—	851	210
175	Uso di misure, ecc., con falsa impronta	594	166	19	18	45	6	—	—	818	207
176 a 182	Altri	7	—	1	1	3	—	—	—	33	3
183 a 212	FALSITÀ IN ATTI E PERSONE	249	29	293	249	55	13	11	1	2.188	362
183 a 185	Falsità materiale commessa dal pubblico ufficiale.....	7	—	2	2	1	—	—	—	37	3
186,187	Falsità ideologica commessa dal pubblico ufficiale.....	4	—	3	2	4	2	—	—	37	5
188	Falsità ideologica in certificati, ecc....	1	—	2	1	—	—	—	—	16	5

Segue TAV. 151 — CONDANNATI SECONDO IL DELITTO, LA PROFESSIONE O CONDIZIONE E IL SESSO
Anno 1957

N. d'ordine	DELITTI	PROFESSIONI				ARTI E MESTIERI PARTICOLARI					
		Liberali		Amministrative, tecniche e operative		Agricoltura		Lavorazione e fabbricazione di materiali e prodotti		Installazione e funzionamento impianti	
		MF	F	MF	F	MF	F	MF	F	MF	F
189 a 191	Falsità materiale commessa dal privato	4	1	23	2	28	—	60	2	12	—
192	Falsità ideologica commessa dal privato, ecc.	2	1	—	—	11	—	1	1	3	—
193	Uso di atto falso	—	—	4	1	—	—	10	1	—	—
211	Falsa attestazione o dichiarazione a un pubblico ufficiale	3	2	8	—	26	1	47	4	4	—
212	False dichiarazioni sulla identità, propria o di altri	6	1	14	1	270	5	282	17	25	—
194 a 210	Altri	16	1	187	6	70	1	336	16	62	—
213 a 373	Contro lo Stato, le altre istituzioni sociali e l'ordine pubblico	148	40	773	59	2.319	226	4.519	321	693	3
213 a 276	CONTRO LA PERSONALITÀ DELLO STATO	3	—	6	—	3	—	16	—	3	—
213	Istigazione di militari a disobbedire alle leggi	—	—	1	—	2	—	3	—	—	—
214	Offesa all'onore o al prestigio del Presidente della Repubblica	—	—	—	—	—	—	2	—	1	—
215	Vilipendio della Repubblica, ecc.	3	—	2	—	—	—	6	—	—	—
216 a 276	Altri	—	—	3	—	1	—	5	—	2	—
277 a 318	CONTRO LA PUBBLICA AMMINISTRAZIONE...	129	37	725	56	1.816	163	4.097	289	649	3
277 a 285	VIOLENZA, RESISTENZA, OLTRAGGIO	25	7	109	6	876	40	1.525	52	245	—
277	Violenza o minaccia a un pubblico ufficiale	—	—	3	—	59	2	67	2	10	—
278	Resistenza a un pubblico ufficiale....	6	2	16	1	283	5	449	3	68	—
279	Oltraggio a un pubblico ufficiale....	19	5	83	5	504	31	952	45	160	—
280 a 285	Altri	—	—	7	—	30	2	57	2	7	—
286 a 294	PECULATO, MALVERSAZIONE, ECC.	8	1	82	7	31	3	56	2	22	—
286, 287	Peculato	6	1	52	5	2	—	19	2	6	—
288	Malversazione a danno di privati....	2	—	16	2	2	—	12	—	12	—
289	Concussione	—	—	4	—	1	—	9	—	1	—
290 a 292	Corruzione	—	—	5	—	8	1	5	—	—	—
293, 294	Istigazione alla corruzione	—	—	5	—	18	2	11	—	3	—
295 a 318	OMISSIONE ATTI DI UFFICIO, ECC.	96	29	534	43	909	120	2.516	235	382	3
295	Omissione o rifiuto di atti di ufficio.	49	18	246	20	414	92	1.009	114	174	2
296	Sottrazione, ecc. di cose sottoposte a pignoramento	27	7	236	20	432	26	1.232	97	189	1
297	Abusivo esercizio di una professione.	17	4	6	1	15	1	121	2	5	—
298 a 318	Altri	3	—	46	2	48	1	154	22	14	—
319 a 354	CONTRO L'AMMINISTRAZIONE DELLA GIUSTIZIA	16	3	37	3	486	62	369	29	41	—
319	Simulazione di reato	2	—	7	1	70	2	82	10	9	—
320	Calunnia	3	—	6	1	78	8	67	4	4	—
321	Falsa testimonianza	1	1	6	—	66	6	47	2	3	—
322	Favoreggiamento personale	1	—	1	—	22	3	21	2	6	—
323	Favoreggiamento reale	—	—	1	—	18	3	29	2	6	—
324	Evasione	—	—	2	—	6	—	23	—	6	—
325	Esercizio arbitrario delle proprie ragioni con violenza sulle cose	2	1	7	—	108	19	42	5	3	—
326	Esercizio arbitrario delle proprie ragioni con violenza alle persone	—	—	1	1	95	18	18	1	2	—
327 a 354	Altri	7	1	6	—	23	3	40	3	2	—
355 a 366	CONTRO IL SENTIMENTO RELIGIOSO, ECC.	—	—	—	—	8	1	12	3	—	—
355	Turbamento di funzioni religiose, ecc....	—	—	—	—	1	—	2	1	—	—
356	Occultamento di cadavere	—	—	—	—	1	1	1	1	—	—
357 a 366	Altri	—	—	—	—	6	—	9	1	—	—
367 a 373	CONTRO L'ORDINE PUBBLICO	—	—	5	—	6	—	25	—	—	—
367	Istigazione a delinquere	—	—	4	—	3	—	6	—	—	—
368	Associazione per delinquere	—	—	1	—	2	—	12	—	—	—
369 a 373	Altri	—	—	—	—	1	—	7	—	—	—
	TOTALE...	617	127	3.473	165	21.059	1.412	25.817	1.155	4.430	10

Segue TAV. 151 — CONDANNATI SECONDO IL DELITTO, LA PROFESSIONE O CONDIZIONE E IL SESSO

Anno 1957

N. d'ordine	DELITTI	Segue: ARTI E MESTIERI PARTICOLARI		CONDIZIONI NON PROFESSIONALI				PROFESSIONE		TOTALE	
		Commercio e servizi		Persone in attesa di prima occupazione, studenti e casalinghe		Pensionati, beneficiari, inabili e altre condizioni non professionali		IGNOTA			
		MF	F	MF	F	MF	F	MF	F	MF	F
189 a 191	Falsità materiale commessa dal privato	23	1	18	14	4	—	1	1	173	21
192	Falsità ideologica commessa dal privato, ecc.	1	—	5	5	1	—	—	—	24	7
193	Uso di atto falso.....	1	—	2	1	1	—	2	—	20	3
211	Falsa attestazione o dichiarazione a un pubblico ufficiale.....	3	1	25	23	3	1	1	—	120	32
212	False dichiarazioni sulla identità, propria o di altri.....	49	11	87	72	19	7	4	—	756	114
194 a 210	Altri.....	160	16	149	129	22	3	3	—	1.005	172
213 a 373	Contro lo Stato, le altre istituzioni sociali e l'ordine pubblico.....	1.793	279	5.502	5.382	494	86	53	9	16.294	6.405
213 a 276	CONTRO LA PERSONALITÀ DELLO STATO....	4	—	8	4	1	—	2	—	46	4
213	Istigazione di militari a disobbedire alle leggi.....	—	—	—	—	—	—	—	—	6	—
214	Offesa all'onore o al prestigio del Presidente della Repubblica.....	—	—	1	1	—	—	—	—	4	1
215	Vilipendio della Repubblica, ecc.....	1	—	3	1	1	—	—	—	16	1
216 a 276	Altri.....	3	—	4	2	—	—	2	—	20	2
277 a 318	CONTRO LA PUBBLICA AMMINISTRAZIONE....	1.695	266	5.249	5.144	427	73	48	7	14.835	6.038
277 a 285	VIOLENZA, RESISTENZA, OLTRAGGIO.....	336	33	382	359	133	21	10	1	3.641	519
277	Violenza o minaccia a un pubblico ufficiale.....	6	—	12	12	8	—	1	—	166	16
278	Resistenza a un pubblico ufficiale....	84	3	74	68	31	3	2	—	1.013	85
279	Oltraggio a un pubblico ufficiale.....	237	30	278	261	91	18	7	1	2.331	396
280 a 285	Altri.....	9	—	18	18	3	—	—	—	131	22
286 a 294	PECULATO, MALVERSAZIONE, ECC.....	31	1	6	6	5	—	1	—	242	20
286, 287	Peculato.....	8	—	2	2	2	—	—	—	97	10
288	Malversazione a danno di privati....	7	1	1	1	2	—	—	—	54	4
289	Concussione.....	3	—	—	—	—	—	1	—	19	—
290 a 292	Corruzione.....	7	—	1	1	—	—	—	—	26	2
293, 294	Istigazione alla corruzione.....	6	—	2	2	1	—	—	—	46	4
295 a 318	OMISSIONE ATTI DI UFFICIO, ECC.....	1.328	232	4.861	4.779	289	52	37	6	10.952	5.499
295	Omissione o rifiuto di atti di ufficio.	734	136	3.148	3.101	142	34	16	5	5.932	3.522
296	Sottrazione, ecc, di cose sottoposte a pignoramento.....	508	81	1.388	1.370	118	14	20	1	4.150	1.617
297	Abusivo esercizio di una professione.	17	3	47	35	9	1	—	—	237	47
298 a 318	Altri.....	69	12	278	273	20	3	1	—	633	313
319 a 354	CONTRO L'AMMINISTRAZIONE DELLA GIUSTIZIA.....	90	13	233	224	65	13	3	2	1.340	349
319	Simulazione di reato.....	18	5	31	28	6	2	—	—	225	48
320	Calunnia.....	18	3	37	36	10	3	—	—	223	55
321	Falsa testimonianza.....	8	3	30	29	7	1	2	2	170	44
322	Favoreggiamento personale.....	3	—	13	11	6	—	1	—	74	16
323	Favoreggiamento reale.....	10	1	19	18	1	—	—	—	84	24
324	Evasione.....	2	—	2	2	2	1	—	—	43	3
325	Esercizio arbitrario delle proprie ragioni con violenza sulle cose.....	11	—	42	42	22	3	—	—	237	70
326	Esercizio arbitrario delle proprie ragioni con violenza alle persone.....	2	—	27	27	—	—	—	—	145	47
327 a 354	Altri.....	18	1	32	31	11	3	—	—	139	42
355 a 366	CONTRO IL SENTIMENTO RELIGIOSO, ECC....	2	—	10	9	—	—	—	—	32	13
355	Turbamento di funzioni religiose, ecc....	—	—	2	2	—	—	—	—	5	3
356	Occultamento di cadavere.....	—	—	3	3	—	—	—	—	5	5
357 a 366	Altri.....	2	—	5	4	—	—	—	—	22	5
367 a 373	CONTRO L'ORDINE PUBBLICO.....	2	—	2	1	1	—	—	—	41	1
367	Istigazione a delinquere.....	1	—	2	1	—	—	—	—	16	1
368	Associazione per delinquere.....	1	—	—	—	1	—	—	—	17	—
369 a 373	Altri.....	—	—	—	—	—	—	—	—	8	—
	TOTALE....	9.608	1.467	13.478	12.716	2.572	393	322	32	80.776	17.477

Segue TAV. 151 — CONDANNATI SECONDO IL DELITTO, LA PROFESSIONE O CONDIZIONE E IL SESSO

Anno 1958

N. d'ordine	DELITTI	PROFESSIONI				ARTI E MESTIERI PARTICOLARI					
		Liberali		Amministrative, tecniche e operative		Agricoltura		Lavorazione e fabbricazione di materiali e prodotti		Installazione e funzionamento impianti	
		MF	F	MF	F	MF	F	MF	F	MF	F
1 a 47	Contro la persona.....	179	29	915	23	5.626	496	7.611	342	1.986	8
1 a 10	CONTRO LA VITA.....	38	4	202	1	500	13	877	9	499	1
1	Strage.....	—	—	—	—	—	—	—	—	—	—
2, 5, 8	Omicidio volontario.....	—	—	3	—	125	4	78	1	10	—
3	Omicidio volontario aggravato.....	—	—	2	—	53	1	38	2	2	—
4	Infanticidio per causa di onore.....	1	1	1	1	5	4	5	5	—	—
6, 7	Omicidio preterintenzionale.....	—	—	1	—	22	2	15	1	—	—
9, 10	Omicidio colposo.....	37	3	195	—	295	2	741	—	487	1
11 a 45	CONTRO L'INCOLUMITÀ E LA LIBERTÀ INDIVIDUALE.....	118	16	665	18	4.777	392	6426	293	1.460	6
11 a 17	PERCOSSE, LESIONI PERSONALI.....	110	15	603	13	3.547	275	5.293	205	1.335	6
11	Percosse.....	4	—	19	1	138	28	144	19	12	—
12 a 14	Lesioni personali volontarie.....	21	4	117	4	2.500	226	2.861	161	263	4
15 a 17	Lesioni personali colpose.....	85	11	467	8	909	21	2.288	25	1.054	2
18 a 22	RISSA, ABBANDONO D'INCAPACE, ECC.....	1	1	18	2	280	23	384	25	49	—
18	Rissa.....	1	1	12	2	259	23	353	24	42	—
19	Abbandono di persone minori o incapaci.....	—	—	—	—	2	—	2	1	—	—
20 a 22	Altri.....	—	—	6	—	19	—	29	—	7	—
23 a 45	VIOLENZA PRIVATA, MINACCIA, ECC.....	7	—	44	3	950	94	749	63	76	—
23	Violenza privata.....	1	—	13	—	289	53	161	44	10	—
24	Minaccia.....	3	—	23	1	505	31	473	16	56	—
25	Sequestro di persona.....	—	—	2	—	32	1	7	—	1	—
26	Violazione di domicilio.....	3	—	5	1	119	9	102	3	9	—
27 a 45	Altri.....	—	—	1	1	5	—	6	—	—	—
46, 47	INGIURIE E DIFFAMAZIONI.....	23	9	48	4	349	91	308	40	27	1
46	Ingiuria.....	13	6	34	3	293	66	248	31	23	—
47	Diffamazione.....	10	3	14	1	56	25	60	9	4	1
48 a 89	Contro la famiglia, la moralità e il buon costume.....	46	12	149	2	1.008	95	1.883	97	190	1
48 a 61	CONTRO LA FAMIGLIA.....	10	3	80	1	548	62	983	58	103	—
48	Bigamia.....	1	—	—	—	3	—	6	—	—	—
49	Adulterio.....	1	—	5	—	28	13	59	13	4	—
50	Concubinato.....	—	—	3	1	16	3	22	2	1	—
51	Violazione obblighi assistenza familiare.....	8	3	59	—	345	42	625	35	67	—
52	Maltrattamenti in famiglia.....	—	—	9	—	113	2	198	5	21	—
53 a 61	Altri.....	—	—	4	—	43	2	73	3	10	—
62 a 78	CONTRO LA MORALITÀ E IL BUON COSTUME.....	24	2	69	1	448	27	882	29	87	1
62	Violenza carnale.....	2	—	4	—	112	—	115	—	4	—
63	Atti di libidine violenti.....	8	—	15	—	95	—	207	1	19	—
64	Atti osceni.....	10	2	35	1	152	22	403	27	40	1
65	Ratto a fine di matrimonio.....	—	—	—	—	19	1	12	—	5	—
66	Ratto a fine di libidine.....	—	—	—	—	5	—	4	—	1	—
67	Corruzione di minorenni.....	3	—	6	—	36	2	70	—	12	—
68	Istigazione alla prostituzione, ecc.....	—	—	1	—	4	—	6	—	—	—
69	Sfruttamento di prostitute.....	—	—	2	—	13	2	39	—	1	—
70 a 78	Altri.....	1	—	6	—	12	—	26	1	5	—
79 a 89	CONTRO LA SANITÀ DELLA STIRPE.....	12	7	—	—	12	6	18	10	—	—
79, 80	Aborto di donna non consenziente.....	—	—	—	—	—	—	—	—	—	—
81, 82	Aborto di donna consenziente.....	11	7	—	—	11	6	11	7	—	—
83	Aborto procuratosi dalla donna.....	—	—	—	—	—	—	2	2	—	—
84 a 89	Altri.....	1	—	—	—	1	—	5	1	—	—

Segue TAV. 151 — CONDANNATI SECONDO IL DELITTO, LA PROFESSIONE O CONDIZIONE E IL SESSO
ANNO 1958

N. d'ordine	DELITTI	Segue: ARTI E MESTIERI PARTICOLARI		CONDIZIONI NON PROFESSIONALI				PROFESSIONE		TOTALE	
		Commercio e servizi		Persone in attesa di prima occupazione, studenti e casalinghe		Pensionati, beneficiari, inabili e altre condizioni non professionali		IGNOTA			
		MF	F	MF	F	MF	F	MF	F	MF	F
1 a 47	Contro la persona	1.799	136	3.371	3.122	613	63	94	7	22.194	4.226
1 a 10	CONTRO LA VITA	234	9	154	106	67	2	7	—	2.578	145
1	Strage	—	—	—	—	—	—	—	—	—	—
2, 5, 8	Omicidio volontario	13	1	36	35	2	—	—	—	267	41
3	Omicidio volontario aggravato	7	1	18	17	1	—	1	—	122	21
4	Infanticidio per causa di onore	3	3	18	18	2	2	—	—	35	34
6, 7	Omicidio preterintenzionale.....	2	—	4	4	2	—	—	—	46	7
9, 10	Omicidio colposo.....	209	4	78	32	60	—	6	—	2.108	42
11 a 45	CONTRO L'INCOLUMITÀ E LA LIBERTÀ INDIVIDUALE	1.442	97	2.606	2.419	487	41	81	5	18.062	3.287
11 a 17	PERCOSSE, LESIONI PERSONALI	1.216	77	1.994	1.832	389	36	75	5	14.561	2.464
11	Percosse	53	8	167	166	16	5	1	—	560	227
12 a 14	Lesioni personali volontarie	472	58	1.581	1.546	233	25	11	1	8.059	2.029
15 a 17	Lesioni personali colpose.....	691	11	246	120	139	6	63	4	5.942	208
18 a 22	RISSA, ABBANDONO D'INCAPACE, ECC.	87	7	299	285	22	4	3	—	1.143	347
18	Rissa	78	6	290	276	19	4	2	—	1.056	336
19	Abbandono di persone minori o incapaci	1	1	6	6	—	—	—	—	11	8
20 a 22	Altri	8	—	3	3	3	—	1	—	76	3
23 a 45	VIOLENZA PRIVATA, MINACCIA, ECC.	139	13	313	302	77	1	3	—	2.358	476
23	Violenza privata.....	15	1	62	60	5	—	—	—	556	158
24	Minaccia	106	11	176	171	64	1	3	—	1.409	231
25	Sequestro di persona	6	—	19	18	1	—	—	—	68	19
26	Violazione di domicilio	11	1	54	51	5	—	—	—	308	65
27 a 45	Altri	1	—	2	2	2	—	—	—	17	3
46, 47	INGIURIE E DIFFAMAZIONI	123	30	611	597	59	20	6	2	1.554	794
46	Ingiuria	97	23	523	512	49	18	6	2	1.286	661
47	Diffamazione	26	7	88	85	10	2	—	—	268	133
48 a 89	Contro la famiglia, la moralità e il buon costume	378	47	934	898	154	32	16	2	4.758	1.176
48 a 61	CONTRO LA FAMIGLIA	164	16	598	591	65	6	8	2	2.559	739
48	Bigamia	3	—	2	2	—	—	—	—	15	2
49	Adulterio	13	2	84	84	3	—	1	—	198	112
50	Concubinato	7	—	41	41	—	—	1	1	91	45
51	Violazione obblighi assistenza familiare.....	99	8	398	391	44	6	6	1	1.651	486
52	Maltrattamenti in famiglia	26	2	16	16	11	—	—	—	394	25
53 a 61	Altri	16	4	57	57	7	—	—	—	210	66
62 a 78	CONTRO LA MORALITÀ E IL BUON COSTUME	204	28	286	248	86	26	8	—	2.094	362
62	Violenza carnale	18	—	10	4	7	—	1	—	273	4
63	Atti di libidine violenti.....	44	—	9	—	20	—	—	—	417	1
64	Atti osceni	102	24	219	202	50	24	7	—	1.018	303
65	Ratto a fine di matrimonio.....	1	—	1	1	—	—	—	—	38	2
66	Ratto a fine di libidine	—	—	—	—	—	—	—	—	10	—
67	Corruzione di minorenni	10	—	16	12	4	—	—	—	157	14
68	Istigazione alla prostituzione, ecc.....	5	4	25	25	2	2	—	—	43	31
69	Sfruttamento di prostitute.....	8	—	4	3	3	—	—	—	70	5
70 a 78	Altri	16	—	2	1	—	—	—	—	68	2
79 a 89	CONTRO LA SANITÀ DELLA STIRPE	10	3	50	49	3	—	—	—	105	75
79, 80	Aborto di donna non consenziente	—	—	—	—	—	—	—	—	—	—
81, 82	Aborto di donna consenziente	9	3	36	35	2	—	—	—	80	58
83	Aborto procuratosi dalla donna.....	—	—	10	10	—	—	—	—	12	12
84 a 89	Altri	1	—	4	4	1	—	—	—	13	5

Segue TAV. 151 — CONDANNATI SECONDO IL DELITTO, LA PROFESSIONE O CONDIZIONE E IL SESSO
ANNO 1958

N. d'or- dine	DELITTI	PROFESSIONI				ARTI E MESTIERI PARTICOLARI					
		Liberali		Amministra- tive, tecniche e operative		Agricoltura		Lavorazione e fabbricazione di materiali e prodotti		Installazione e funzionamento impianti	
		MF	F	MF	F	MF	F	MF	F	MF	F
90 a 118	Contro il patrimonio.....	113	19	1 037	30	9 120	424	10 547	280	1 091	7
90 a 93	FURTO	37	11	224	5	5 808	296	7 579	189	658	4
90 a 92	Furto semplice.....	15	6	82	3	3.577	226	3.110	126	249	1
93	Furto aggravato.....	22	5	142	2	2.231	70	4.469	63	409	3
94 a 109	RAPINA E DANNI.....	6	1	24	—	2 512	96	777	19	68	—
94 a 97	RAPINA, ESTORSIONE, ECC.....	3	1	17	—	264	1	371	4	40	—
94	Rapina.....	1	—	1	—	47	—	54	—	7	—
95	Rapina aggravata.....	2	1	5	—	143	1	202	2	24	—
96	Estorsione.....	—	—	11	—	55	—	114	2	8	—
97	Sequestro di persona a scopo di rapina, ecc.....	—	—	—	—	19	—	1	—	1	—
98 a 109	DANNI A COSE, ANIMALI, TERRENI, ECC....	3	—	7	—	2 248	95	406	15	28	—
98	Invasione di terreni o edifici.....	1	—	1	—	209	43	87	7	4	—
99, 100	Danneggiamento.....	1	—	2	—	132	6	127	5	10	—
101 a 103	Introduzione di animali nel fondo altrui	—	—	3	—	1 831	40	171	2	13	—
104 a 109	Altri.....	1	—	1	—	76	6	21	1	1	—
110 a 118	TRUFFA ED ALTRE FRODI.....	70	7	789	25	800	32	2 191	72	365	3
110	Truffa.....	50	5	382	6	293	10	941	31	152	1
111	Appropriazione indebita.....	8	—	264	16	204	4	521	16	93	2
112	Ricettazione.....	2	—	39	2	229	11	488	12	74	—
113	Insolvenza fraudolenta.....	9	2	92	1	55	4	220	7	44	—
114 a 118	Altri.....	1	—	12	—	19	3	21	6	2	—
119 a 212	Contro l'economia e la fede pubblica.....	41	9	428	26	1 274	84	1 315	74	192	3
119 a 134	CONTRO L'ECONOMIA PUBBLICA, L'INDUSTRIA E IL COMMERCIO.....	4	1	136	13	784	70	389	35	33	—
119	Frode nell'esercizio del commercio.....	1	1	56	6	62	4	95	7	9	—
120	Vendita sostanze alimentari non genuine	2	—	64	5	711	66	266	28	23	—
121	Arbitraria invasione di aziende, ecc.....	—	—	—	—	—	—	13	—	1	—
122	Inosservanza norme rapporti di lavoro ecc.....	1	—	8	—	7	—	6	—	—	—
123 a 134	Altri.....	—	—	8	2	4	—	9	—	—	—
135 a 162	CONTRO L'INCOLUMITÀ PUBBLICA.....	5	2	14	1	120	4	101	3	52	1
135	Incendio.....	—	—	1	—	6	—	8	1	1	—
136	Danneggiamento seguito da incendio...	—	—	—	—	15	—	7	—	—	—
137	Attentati alla sicurezza dei trasporti...	—	—	—	—	1	—	10	—	—	—
138	Commercio sostanze alimentari nocive...	—	—	1	—	6	—	10	—	1	—
139	Delitti colposi di danno.....	—	—	4	—	82	3	33	—	6	—
140 a 162	Altri.....	5	2	8	1	10	1	33	2	44	1
163 a 212	CONTRO LA FEDE PUBBLICA.....	32	6	278	12	370	10	825	36	107	2
163 a 174	FALSITÀ IN MONETE.....	1	1	9	1	26	—	42	2	5	1
163	Falsificazione di monete, spendita, ecc.	1	1	—	—	1	—	5	—	1	—
164	Spendita, ecc., senza concerto, ecc....	—	—	3	—	10	—	11	1	2	—
165	Spendita di monete falsificate, ecc....	—	—	2	1	12	—	17	—	2	1
166 a 174	Altri.....	—	—	4	—	3	—	9	1	—	—
175 a 182	FALSITÀ IN SIGILLI.....	—	—	9	1	24	—	38	—	6	—
175	Uso di misure, ecc., con falsa impronta	—	—	2	—	22	—	35	—	4	—
176 a 182	Altri.....	—	—	7	1	2	—	3	—	2	—
183 a 212	FALSITÀ IN ATTI E PERSONE.....	31	5	260	10	320	10	745	34	96	1
183 a 185	Falsità materiale commessa dal pubblico ufficiale.....	—	—	13	2	2	—	5	—	—	—
186, 187	Falsità ideologica commessa dal pubblico ufficiale.....	3	—	3	1	10	—	1	—	—	—
188	Falsità ideologica in certificati, ecc....	3	1	—	—	—	—	1	—	—	—

Segue TAV. 151 — CONDANNATI SECONDO IL DELITTO, LA PROFESSIONE O CONDIZIONE E IL SESSO
ANNO 1958

N. d'or- dine	DELITTI	PROFESSIONI				ARTI E MESTIERI PARTICOLARI					
		Liberali		Amministra- tive, tecniche e operative		Agricoltura		Lavorazione e fabbricazione di materiali e prodotti		Installazione e funzionamento impianti	
		MF	F	MF	F	MF	F	MF	F	MF	F
189 a 191	Falsità materiale commessa dal privato	4	1	20	3	22	1	49	2	16	—
192	Falsità ideologica commessa dal privato, ecc.	—	—	1	—	8	—	5	1	—	—
193	Uso di atto falso	—	—	3	—	4	1	6	—	3	—
211	Falsa attestazione o dichiarazione a un pubblico ufficiale	1	—	1	—	11	—	33	2	6	1
212	False dichiarazioni sulla identità, propria o di altri	4	—	15	1	188	4	268	9	21	—
194 a 210	Altri	16	3	204	3	75	4	377	20	50	—
213 a 373	Contro lo Stato, le altre istituzioni sociali e l'ordine pubblico	138	32	724	40	2.185	201	4.398	311	642	7
213 a 276	CONTRO LA PERSONALITÀ DELLO STATO	2	—	7	1	7	—	18	—	1	—
213	Istigazione di militari a disobbedire alle leggi	—	—	—	—	—	—	—	—	—	—
214	Offesa all'onore o al prestigio del Presidente della Repubblica	1	—	2	—	—	—	4	—	—	—
215	Vilipendio della Repubblica, ecc.	1	—	3	1	4	—	3	—	—	—
216 a 276	Altri	—	—	2	—	3	—	11	—	1	—
277 a 318	CONTRO LA PUBBLICA AMMINISTRAZIONE	125	31	676	35	1.807	171	3.962	292	601	7
277 a 285	VIOLENZA, RESISTENZA, OLTRAGGIO	23	6	93	4	746	31	1.491	38	222	—
277	Violenza o minaccia a un pubblico ufficiale	—	—	2	—	57	3	59	1	—	—
278	Resistenza a un pubblico ufficiale	1	—	15	—	266	4	431	4	53	—
279	Oltraggio a un pubblico ufficiale	20	4	70	3	397	22	939	31	158	—
280 a 285	Altri	2	2	6	1	26	2	62	2	5	—
286 a 294	PECULATO, MALVERSAZIONE, ECC.	6	1	70	4	16	—	24	—	14	—
286, 287	Peculato	—	—	35	2	1	—	6	—	6	—
288	Malversazione a danno di privati	2	—	12	2	2	—	3	—	7	—
289	Concussione	—	—	8	—	—	—	1	—	—	—
290 a 292	Corruzione	4	1	8	—	4	—	3	—	—	—
293, 294	Istigazione alla corruzione	—	—	7	—	9	—	11	—	1	—
295 a 318	OMISSIONE ATTI DI UFFICIO, ECC.	96	24	513	27	1.045	140	2.447	254	365	7
295	Omissione o rifiuto di atti di ufficio	44	12	222	10	533	97	992	134	160	5
296	Sottrazione, ecc. di cose sottoposte a pignoramento	24	8	234	13	443	32	1.217	100	188	2
297	Abusivo esercizio di una professione	15	1	11	—	14	2	93	3	2	—
298 a 318	Altri	13	3	46	4	55	9	145	17	15	—
319 a 354	CONTRO L'AMMINISTRAZIONE DELLA GIUSTIZIA	11	1	35	4	351	26	400	16	39	—
319	Simulazione di reato	—	—	6	2	41	2	112	5	13	—
320	Calunnia	3	1	14	1	72	10	68	6	1	—
321	Falsa testimonianza	—	—	3	—	45	4	58	2	1	—
322	Favoreggiamento personale	—	—	1	—	32	1	24	1	3	—
323	Favoreggiamento reale	—	—	1	—	23	3	28	—	5	—
324	Evasione	—	—	—	—	14	—	32	—	2	—
325	Esercizio arbitrario delle proprie ragioni con violenza sulle cose	1	—	3	1	84	5	40	1	5	—
326	Esercizio arbitrario delle proprie ragioni con violenza alle persone	—	—	1	—	22	1	10	—	1	—
327 a 354	Altri	7	—	6	—	18	—	28	1	8	—
355 a 366	CONTRO IL SENTIMENTO RELIGIOSO, ECC.	—	—	1	—	13	4	7	3	—	—
355	Turbamento di funzioni religiose, ecc.	—	—	1	—	4	—	—	—	—	—
356	Occultamento di cadavere	—	—	—	—	5	4	1	—	—	—
357 a 366	Altri	—	—	—	—	4	—	6	3	—	—
367 a 373	CONTRO L'ORDINE PUBBLICO	—	—	5	—	7	—	11	—	1	—
367	Istigazione a delinquere	—	—	3	—	2	—	2	—	1	—
368	Associazione per delinquere	—	—	2	—	5	—	9	—	—	—
369 a 373	Altri	—	—	—	—	—	—	—	—	—	—
	TOTALE...	517	101	3.253	121	19.213	1.300	25.754	1.104	4.101	26

Segue TAV. 151 — CONDANNATI SECONDO IL DELITTO, LA PROFESSIONE O CONDIZIONE E IL SESSO
ANNO 1958

N. d'or- dine	DELITTI	Segue: ARTI E MESTIERI PARTICOLARI		CONDIZIONI NON PROFESSIONALI				PROFESSIONE		TOTALE	
		Commercio e servizi		Persone in attesa di prima occupa- zione, studenti e casalinghe		Pensionati, bene- fici, inabili e altre condizioni non professionali		IGNOTA			
		MF	F	MF	F	MF	F	MF	F	MF	F
18 a 191	Falsità materiale commessa dal privato	23	2	27	19	7	1	—	—	168	29
192	Falsità ideologica commessa dal privato, ecc.	2	—	5	5	1	—	—	—	22	6
193	Uso di atto falso.....	1	—	3	3	—	—	—	—	20	4
211	Falsa attestazione o dichiarazione a un pubblico ufficiale.....	12	—	25	25	3	—	3	—	95	28
212	False dichiarazioni sulla identità, propria o di altri.....	49	9	58	44	17	3	2	—	622	70
194 a 210	Altri.....	196	14	167	142	43	5	1	—	1.129	191
213 a 373	Contro lo Stato, le altre istituzioni sociali e l'ordine pubblico.....	1.619	251	5.043	4.892	416	75	29	2	15.194	5.811
213 a 276	CONTRO LA PERSONALITÀ DELLO STATO....	3	1	4	—	1	—	—	—	43	2
213	Istigazione di militari a disobbedire alle leggi.....	—	—	—	—	—	—	—	—	—	—
214	Offesa all'onore o al prestigio del Presidente della Repubblica.....	2	—	—	—	—	—	—	—	9	—
215	Vilipendio della Repubblica, ecc.....	—	—	—	—	1	—	—	—	12	1
216 a 276	Altri.....	1	1	4	—	—	—	—	—	22	1
277 a 318	CONTRO LA PUBBLICA AMMINISTRAZIONE....	1.524	234	4.819	4.684	374	70	28	2	13.916	5.526
277 a 285	VIOLENZA, RESISTENZA, OLTRAGGIO.....	348	28	323	295	119	9	4	—	3.369	411
277	Violenza o minaccia a un pubblico ufficiale.....	10	—	8	8	4	—	—	—	146	12
278	Resistenza a un pubblico ufficiale.....	107	6	57	46	26	1	1	—	957	61
279	Oltraggio a un pubblico ufficiale.....	223	22	234	219	84	7	3	—	2.128	308
280 a 285	Altri.....	8	—	24	22	5	1	—	—	133	30
286 a 294	PECULATO, MALVERSAZIONE, ECC.....	26	—	6	6	4	—	3	—	169	11
286, 287	Peculato.....	5	—	2	2	—	—	—	—	55	4
288	Malversazione a danno di privati.....	3	—	1	1	1	—	—	—	31	3
289	Concussione.....	3	—	—	—	—	—	—	—	12	—
290 a 292	Corruzione.....	9	—	1	1	—	—	2	—	31	2
293, 294	Istigazione alla corruzione.....	6	—	2	2	3	—	1	—	40	2
295 a 318	OMISSIONE ATTI DI UFFICIO, ECC.....	1.150	206	4.490	4.383	251	61	21	2	10.378	5.104
295	Omissione o rifiuto di atti di ufficio.....	588	107	2.871	2.806	140	44	9	2	5.559	3.217
296	Sottrazione, ecc. di cose sottoposte a pignoramento.....	484	82	1.282	1.258	87	10	10	—	3.969	1.505
297	Abusivo esercizio di una professione.....	16	4	32	18	7	1	1	—	191	29
298 a 318	Altri.....	62	13	305	301	17	6	1	—	659	353
319 a 354	CONTRO L'AMMINISTRAZIONE DELLA GIUSTIZIA.....	90	15	209	197	40	5	1	—	1.176	264
319	Simulazione di reato.....	25	4	38	36	7	—	1	—	243	49
320	Calunnia.....	20	4	47	45	9	—	—	—	234	67
321	Falsa testimonianza.....	11	2	18	17	7	3	—	—	143	28
322	Favoreggiamento personale.....	6	—	14	14	2	—	—	—	82	16
323	Favoreggiamento reale.....	5	—	28	25	—	—	—	—	90	28
324	Evasione.....	2	1	2	1	1	—	—	—	53	2
325	Esercizio arbitrario delle proprie ragioni con violenza sulle cose.....	8	2	37	35	10	2	—	—	188	46
326	Esercizio arbitrario delle proprie ragioni con violenza alle persone.....	3	—	10	10	—	—	—	—	47	11
327 a 354	Altri.....	10	2	15	14	4	—	—	—	96	17
355 a 366	CONTRO IL SENTIMENTO RELIGIOSO, ECC....	—	—	10	10	—	—	—	—	31	17
355	Turbamento di funzioni religiose, ecc....	—	—	1	1	—	—	—	—	6	1
356	Occultamento di cadavere.....	—	—	4	4	—	—	—	—	10	8
357 a 366	Altri.....	—	—	5	5	—	—	—	—	15	8
367 a 373	CONTRO L'ORDINE PUBBLICO.....	2	1	1	1	1	—	—	—	28	2
367	Istigazione a delinquere.....	—	—	1	1	1	—	—	—	10	1
368	Associazione per delinquere.....	2	1	—	—	—	—	—	—	18	1
369 a 373	Altri.....	—	—	—	—	—	—	—	—	—	—
	TOTALE....	7.915	1.126	12.507	11.720	2.262	355	257	21	75.779	15.874

TAV. 152 — CONDANNATI SECONDO LA REGIONE IN CUI IL DELITTO FU COMMESSO, LA REGIONE DI NASCITA E LA REGIONE DI RESIDENZA

Anno 1957

REGIONI	REGIONI IN CUI IL DELITTO FU COMMESSO										
	Piemonte	Valle d'Aosta	Liguria	Lombardia	Trentino Alto Adige	Veneto	Friuli-Venezia Giulia	Emilia-Romagna	Marche	Toscana	Umbria
Di nascita											
Piemonte	2.528	21	184	186	10	31	4	20	4	17	4
Valle d'Aosta	11	43	1	1	1	1	—	—	—	—	—
Liguria	64	1	964	49	—	13	2	19	2	30	2
Lombardia	227	6	107	5.533	46	112	16	131	16	65	10
Trentino - Alto Adige	9	1	6	24	877	41	6	2	1	10	—
Veneto	323	14	50	441	137	3.901	93	142	15	61	10
Friuli - Venezia Giulia	31	2	16	79	16	68	893	15	4	14	4
Emilia - Romagna	96	1	72	286	20	67	23	2.711	39	93	15
Marche	11	1	13	31	2	17	5	51	1.038	35	34
Toscana	66	1	133	97	7	37	7	63	14	3.341	31
Umbria	5	1	15	17	2	5	1	9	20	33	878
Lazio	18	—	36	62	2	23	11	28	16	77	38
Campania	63	—	57	140	12	48	21	61	15	126	12
Abruzzi e Molise	23	3	23	39	3	10	9	24	37	42	12
Puglia	191	1	54	312	8	45	20	42	19	37	3
Basilicata	20	1	6	6	2	4	—	3	3	14	1
Calabria	96	10	104	86	14	10	9	19	4	32	9
Sicilia	145	2	114	180	16	48	19	35	10	126	6
Sardegna	22	1	35	30	6	11	6	17	4	20	3
ITALIA	3.949	110	1.990	7.599	1.181	4.492	1.145	3.392	1.261	4.173	1.072
Estero	169	7	176	217	96	201	216	86	26	140	16
TOTALE	4.118	117	2.166	7.816	1.277	4.693	1.361	3.478	1.287	4.313	1.088
Di residenza											
Piemonte	3.614	16	89	104	4	43	4	29	4	14	1
Valle d'Aosta	9	78	—	—	—	—	—	2	—	1	—
Liguria	70	1	1.627	45	1	13	1	15	2	29	3
Lombardia	130	5	95	7.106	42	108	13	117	15	60	7
Trentino - Alto Adige	4	1	3	15	1.063	40	4	4	—	3	—
Veneto	46	3	16	86	57	4.140	43	45	7	24	2
Friuli - Venezia Giulia	6	1	6	19	9	52	1.193	7	1	9	3
Emilia - Romagna	28	1	30	89	8	54	8	3.003	40	57	8
Marche	4	—	4	11	2	11	—	28	1.109	6	14
Toscana	21	—	45	21	3	20	2	34	10	3.787	13
Umbria	1	—	7	7	1	5	—	8	18	18	970
Lazio	9	—	30	40	5	28	14	31	19	75	32
Campania	18	—	15	48	6	23	14	25	9	57	8
Abruzzi e Molise	9	2	9	16	1	4	4	14	23	16	5
Puglia	25	—	18	54	4	23	3	18	5	19	2
Basilicata	3	—	1	3	1	3	—	2	—	1	—
Calabria	25	5	29	25	7	5	3	6	1	12	1
Sicilia	29	1	32	41	7	21	4	11	3	36	4
Sardegna	3	—	8	5	3	7	3	8	1	8	1
Non indicata	25	1	16	38	7	27	6	15	7	13	9
ITALIA	4.079	115	2.080	7.773	1.231	4.627	1.319	3.422	1.274	4.245	1.083
Estero	39	2	86	43	46	66	42	56	13	68	5
TOTALE	4.118	117	2.166	7.816	1.277	4.693	1.361	3.478	1.287	4.313	1.088

Segue TAV. 152 — CONDANNATI SECONDO LA REGIONE IN CUI IL DELITTO FU COMMESSO, LA REGIONE DI NASCITA E LA REGIONE DI RESIDENZA

Anno 1957

REGIONI	REGIONI IN CUI IL DELITTO FU COMMESSO								ITALIA	ESTERO	TOTALE
	Lazio	Campania	Abruzzi e Molise	Puglia	Basilicata	Calabria	Sicilia	Sardegna			
Di nascita											
Piemonte	31	13	5	7	1	3	8	2	3.079	—	3.079
Valle d'Aosta	1	—	—	—	1	—	2	—	62	—	62
Liguria	24	21	2	11	—	3	7	11	1.225	—	1.225
Lombardia	73	30	9	18	3	8	24	13	6.447	7	6.454
Trentino - Alto Adige	9	4	—	—	—	—	2	1	993	3	996
Veneto	78	23	6	28	3	6	13	9	5.353	3	5.356
Friuli - Venezia Giulia	42	10	3	13	1	1	2	2	1.216	2	1.218
Emilia - Romagna	80	14	9	29	5	7	14	9	3.590	1	3.591
Marche	176	5	32	12	1	4	6	5	1.479	—	1.479
Toscana	108	43	8	16	—	8	6	14	4.000	1	4.001
Umbria	125	7	8	5	—	2	1	1	1.135	—	1.135
Lazio	4.276	90	77	27	4	6	21	11	4.823	1	4.824
Campania	325	10.004	64	137	52	44	47	21	11.249	6	11.255
Abruzzi e Molise	296	51	2.404	44	1	2	5	3	3.031	—	3.031
Puglia	184	103	73	8.825	110	48	28	11	10.114	—	10.114
Basilicata	37	61	7	64	1.633	34	1	2	1.899	—	1.899
Calabria	160	82	9	57	24	4.776	58	4	5.573	—	5.573
Sicilia	210	109	25	55	9	88	9.549	36	10.782	2	10.784
Sardegna	89	12	2	3	1	4	6	2.426	2.698	—	2.698
ITALIA	6.324	10.682	2.743	9.361	1.849	5.044	9.800	2.581	78.748	26	78.774
Estero	214	180	23	68	7	29	113	14	1.998	4	2.002
TOTALE	6.538	10.862	2.766	9.429	1.856	5.073	9.913	2.595	80.746	30	80.776
Di residenza											
Piemonte	11	8	7	26	2	4	11	2	3.993	1	3.994
Valle d'Aosta	1	1	—	—	—	—	1	—	93	—	93
Liguria	8	12	3	7	—	3	6	3	1.849	1	1.850
Lombardia	23	22	9	39	1	8	26	10	7.836	7	7.843
Trentino - Alto Adige	3	2	—	—	—	1	1	1	1.145	3	1.148
Veneto	15	8	2	12	1	3	3	2	4.515	2	4.517
Friuli - Venezia Giulia	9	2	1	2	—	1	2	1	1.324	1	1.325
Emilia - Romagna	20	12	11	16	3	2	9	3	3.402	—	3.402
Marche	19	1	25	14	1	1	2	1	1.253	1	1.254
Toscana	33	18	4	8	—	4	10	9	4.042	3	4.045
Umbria	20	3	2	—	—	2	—	—	1.062	—	1.062
Lazio	5.955	56	76	26	3	17	32	11	6.459	—	6.459
Campania	118	10.523	35	53	27	23	19	20	11.041	6	11.047
Abruzzi e Molise	75	17	2.512	22	2	2	2	1	2.736	—	2.736
Puglia	40	35	40	9.116	70	25	16	3	9.516	—	9.516
Basilicata	14	16	4	35	1.717	15	2	1	1.818	—	1.818
Calabria	39	36	5	7	15	4.902	27	2	5.152	—	5.152
Sicilia	44	35	7	15	9	45	9.709	7	10.060	1	10.061
Sardegna	33	2	—	1	—	1	7	2.514	2.605	—	2.605
Non indicata	14	19	13	25	2	6	15	1	259	—	259
ITALIA	6.494	10.828	2.756	9.424	1.853	5.065	9.906	2.592	80.160	26	80.186
Estero	44	34	10	5	3	8	13	3	586	4	590
TOTALE	6.538	10.862	2.766	9.429	1.856	5.073	9.913	2.595	80.746	30	80.776

Segue TAV. 152 — CONDANNATI SECONDO LA REGIONE IN CUI IL DELITTO FU COMMESSO, LA REGIONE DI NASCITA E LA REGIONE DI RESIDENZA

Anno 1958

REGIONI	REGIONI IN CUI IL DELITTO FU COMMESSO										
	Pie- monte	Valle d'Aosta	Liguria	Lombar- dia	Trentino Alto Adige	Veneto	Friuli- Venezia Giulia	Emilia- Romagna	Marche	Toscana	Umbria
Di nascita											
Piemonte	2.277	14	201	179	5	25	8	29	5	24	1
Valle d'Aosta	12	56	—	2	—	1	—	—	—	1	—
Liguria	57	1	1.038	58	3	12	3	20	1	38	—
Lombardia	241	18	125	4.756	38	124	20	131	10	60	10
Trentino - Alto Adige	9	1	7	34	708	28	5	4	—	7	1
Veneto	330	12	57	429	91	3.410	109	115	20	46	5
Friuli - Venezia Giulia	30	1	11	67	8	82	857	17	7	19	3
Emilia - Romagna	76	3	87	246	12	51	10	2.636	30	130	14
Marche	10	—	26	26	1	3	2	45	903	40	26
Toscana	52	4	146	88	5	16	10	64	13	3.000	26
Umbria	7	—	16	15	1	6	4	21	15	40	865
Lazio	25	—	32	65	3	22	13	17	20	74	39
Campania	85	2	68	143	11	52	20	74	19	97	18
Abruzzi e Molise	15	3	15	35	2	12	6	21	41	43	14
Puglia	189	—	39	254	5	31	39	60	21	41	9
Basilicata	31	—	12	21	1	4	1	7	2	18	1
Calabria	101	7	121	95	18	12	10	21	5	24	8
Sicilia	135	—	103	171	10	37	16	41	17	118	13
Sardegna	31	—	45	29	2	12	5	15	5	20	1
ITALIA	3.713	122	2.149	6.713	924	3.940	1.138	3.338	1.134	3.840	1.054
Esteri	145	8	198	227	102	141	138	87	27	150	18
TOTALE	3.858	130	2.347	6.940	1.026	4.081	1.276	3.425	1.161	3.990	1.072
Di residenza											
Piemonte	3.380	13	119	141	14	56	13	46	12	35	2
Valle d'Aosta	6	90	1	1	—	—	—	—	—	—	—
Liguria	68	—	1.733	32	3	9	2	26	2	30	—
Lombardia	153	11	90	6.199	26	129	16	133	14	47	7
Trentino - Alto Adige	1	—	2	14	867	28	2	6	—	3	1
Veneto	33	4	13	88	30	3.595	50	51	9	20	1
Friuli - Venezia Giulia	6	1	7	21	3	51	1.008	8	4	10	1
Emilia - Romagna	25	1	24	93	7	38	104	2.901	32	62	11
Marche	3	—	6	5	—	1	—	25	975	7	15
Toscana	16	2	57	37	—	13	8	43	8	3.492	13
Umbria	—	—	10	6	1	2	—	14	6	23	952
Lazio	15	—	28	30	2	17	10	27	23	66	34
Campania	26	2	37	54	5	34	9	30	13	30	11
Abruzzi e Molise	4	—	8	6	1	5	4	15	22	17	7
Puglia	36	—	14	68	1	14	6	28	13	18	5
Basilicata	5	—	1	5	1	1	—	4	1	4	2
Calabria	25	5	27	35	12	5	1	7	3	11	1
Sicilia	26	—	37	46	2	17	7	17	7	46	4
Sardegna	6	—	11	8	—	5	1	7	2	7	1
ITALIA	3.834	129	2.225	6.889	975	4.020	1.241	3.388	1.146	3.928	1.068
Esteri	24	1	122	51	51	61	35	37	15	62	4
TOTALE	3.858	130	2.347	6.940	1.026	4.081	1.276	3.425	1.161	3.990	1.072

Segue TAV. 152 — CONDANNATI SECONDO LA REGIONE IN CUI IL DELITTO FU COMMESSO, LA REGIONE DI NASCITA E LA REGIONE DI RESIDENZA

ANNO 1958

REGIONI	REGIONI IN CUI IL DELITTO FU COMMESSO								ITALIA	ESTERO	TOTALE
	Lazio	Campania	Abruzzi e Molise	Puglia	Basilicata	Calabria	Sicilia	Sardegna			
Di nascita											
Piemonte	27	12	5	4	—	1	5	9	2.831	2	2.833
Valle d'Aosta	—	—	1	—	—	—	—	—	73	—	73
Liguria	24	7	1	2	—	1	6	8	1.280	2	1.282
Lombardia	59	26	6	21	1	8	16	11	5.681	2	5.683
Trentino - Alto Adige	8	3	—	2	1	—	1	1	820	2	822
Veneto	99	18	16	19	1	10	11	8	4.806	2	4.808
Friuli - Venezia Giulia	45	14	7	9	—	1	4	5	1.187	—	1.187
Emilia - Romagna	81	24	8	20	3	10	14	3	3.458	1	3.459
Marche	170	6	21	8	—	1	3	5	1.296	3	1.299
Toscana	102	27	8	12	—	7	10	12	3.602	—	3.602
Umbria	142	6	4	1	—	3	1	6	1.153	—	1.153
Lazio	4.139	91	54	16	4	6	12	8	4.640	1	4.641
Campania	355	9.991	54	137	48	60	27	9	11.270	2	11.272
Abruzzi e Molise	286	57	2.092	34	4	6	5	4	2.695	—	2.695
Puglia	200	116	58	8.060	141	50	20	9	9.342	—	9.342
Basilicata	36	58	8	81	1.339	24	3	2	1.649	—	1.649
Calabria	169	80	8	27	22	4.450	81	2	5.261	—	5.261
Sicilia	198	87	15	49	2	86	9.188	23	10.309	1	10.310
Sardegna	84	15	3	4	—	3	9	2.253	2.536	—	2.536
ITALIA	6.224	10.638	2.369	8.506	1.566	4.727	9.416	2.378	73.889	18	73.907
Estero	184	161	28	113	9	25	92	15	1.868	4	1.872
TOTALE	6.408	10.799	2.397	8.619	1.575	4.752	9.508	2.393	75.757	22	75.779
Di residenza											
Piemonte	23	35	8	32	2	6	24	18	3.979	3	3.982
Valle d'Aosta	—	—	—	—	—	—	1	—	99	—	99
Liguria	10	8	1	7	—	8	8	2	1.949	3	1.952
Lombardia	18	26	12	48	2	10	23	7	6.971	2	6.973
Trentino - Alto Adige	1	—	—	—	—	1	1	—	927	2	929
Veneto	17	6	3	7	1	2	1	3	3.934	1	3.935
Friuli - Venezia Giulia	10	6	2	3	—	2	1	1	1.144	—	1.144
Emilia - Romagna	21	16	7	15	4	3	8	1	3.373	—	3.373
Marche	25	2	8	5	1	—	—	1	1.079	3	1.082
Toscana	36	11	6	9	—	3	10	2	3.766	—	3.766
Umbria	42	1	2	1	—	—	—	2	1.062	—	1.062
Lazio	5.755	88	44	23	3	13	16	5	6.199	1	6.200
Campania	149	10.397	29	49	30	33	16	6	10.960	2	10.962
Abruzzi e Molise	74	22	2.220	19	1	4	5	2	2.436	—	2.436
Puglia	46	48	36	8.323	76	21	6	6	8.765	—	8.765
Basilicata	7	28	4	40	1.441	16	1	—	1.561	—	1.561
Calabria	40	24	4	9	9	4.585	16	3	4.822	—	4.822
Sicilia	53	34	6	16	1	41	9.342	3	9.705	1	9.706
Sardegna	38	9	1	—	—	—	4	2.325	2.425	—	2.425
ITALIA	6.365	10.761	2.393	8.606	1.571	4.746	9.484	2.387	75.156	18	75.174
Estero	43	38	4	13	4	6	24	6	601	4	605
TOTALE	6.408	10.799	2.397	8.619	1.575	4.752	9.508	2.393	75.757	22	75.779

TAV. 153 — CONDANNATI SECONDO LA REGIONE IN CUI IL DELITTO FU COMMESSO, L'ETÀ, IL SESSO E IL DELITTO (a)

Anno 1957

REGIONI	Età - Anni										TOTALE	
	14-18		18-21		21-30		30-50		50 e oltre		MF	F
	MF	F	MF	F	MF	F	MF	F	MF	F		
CONTRO LA PERSONA (1 a 47)												
Piemonte	7	1	96	11	369	36	478	64	184	34	1.134	146
Valle d'Aosta	1	—	4	—	17	2	19	3	4	1	45	6
Liguria	2	—	58	8	212	17	231	39	99	17	602	81
Lombardia	19	4	171	20	740	77	946	142	294	69	2.170	312
Trentino - Alto Adige	2	—	31	2	138	12	144	24	59	15	374	53
Veneto	15	2	149	20	472	90	674	150	253	64	1.563	326
Friuli - Venezia Giulia	2	—	38	3	133	19	199	28	68	11	440	61
Emilia - Romagna	10	—	131	5	426	34	564	72	178	28	1.309	139
Marche	3	1	42	5	139	8	218	36	66	15	468	65
Toscana	7	1	163	23	553	49	755	93	233	34	1.711	200
Umbria	—	—	34	4	125	11	159	31	57	10	376	56
Lazio	9	—	154	22	532	95	714	176	228	53	1.637	346
Campania	46	14	365	85	1.349	347	1.373	401	455	153	3.588	1.000
Abruzzi e Molise	5	2	58	7	251	47	322	81	133	37	769	174
Puglia	27	6	205	46	861	214	965	238	246	68	2.304	572
Basilicata	4	1	60	10	158	41	160	55	52	20	434	127
Calabria	26	5	164	20	614	100	610	167	202	56	1.616	348
Sicilia	25	7	267	56	1.009	186	960	227	346	74	2.607	550
Sardegna	8	—	75	16	244	38	262	56	78	22	667	132
ITALIA	218	44	2.265	363	8.343	1.423	9.753	2.083	3.235	781	23.814	4.694
Esteri	—	—	—	—	3	—	1	—	1	1	5	1
TOTALE	218	44	2.265	363	8.346	1.423	9.754	2.083	3.236	782	23.819	4.695
Omicidio volontario (2 a 8)												
Piemonte	—	—	4	2	5	2	7	1	2	—	18	5
Valle d'Aosta	1	—	—	—	1	—	2	—	—	—	4	—
Liguria	1	—	1	—	2	—	5	1	1	—	10	1
Lombardia	1	—	3	1	12	4	4	1	2	—	22	6
Trentino - Alto Adige	—	—	—	—	1	—	1	—	—	—	2	—
Veneto	1	—	2	1	11	1	8	1	3	—	25	3
Friuli - Venezia Giulia	—	—	1	—	6	—	2	1	—	—	9	1
Emilia - Romagna	1	—	4	—	—	—	9	2	1	—	15	2
Marche	—	—	1	1	1	—	1	—	1	1	4	3
Toscana	—	—	—	—	5	3	5	—	1	—	11	3
Umbria	—	—	—	—	—	—	1	—	—	—	2	—
Lazio	1	—	1	1	11	7	9	1	3	—	25	9
Campania	6	—	22	8	40	4	24	3	10	1	102	16
Abruzzi e Molise	2	1	—	—	5	1	10	4	1	1	18	7
Puglia	3	1	6	—	13	7	12	2	5	—	39	10
Basilicata	—	—	2	—	2	1	1	—	2	—	7	1
Calabria	7	1	9	1	13	3	14	2	3	1	46	8
Sicilia	9	1	16	2	33	6	37	5	9	1	104	15
Sardegna	2	—	6	2	13	3	10	—	4	—	35	5
ITALIA	35	4	78	19	174	43	162	24	49	5	498	95
Esteri	—	—	—	—	1	—	—	—	—	—	2	—
TOTALE	35	4	78	19	175	43	163	24	49	5	500	95
Omicidio colposo (9, 10)												
Piemonte	—	—	23	—	84	2	75	2	20	1	202	5
Valle d'Aosta	—	—	6	—	5	1	5	—	—	—	11	1
Liguria	—	—	1	—	25	—	26	1	9	—	66	2
Lombardia	1	—	24	—	119	—	126	1	26	1	296	2
Trentino - Alto Adige	—	—	2	—	17	—	19	1	3	—	41	1
Veneto	—	—	14	—	57	3	65	5	17	1	153	9
Friuli - Venezia Giulia	—	—	6	—	19	—	34	—	4	—	63	—
Emilia - Romagna	—	—	27	1	64	2	84	—	22	—	197	3
Marche	—	—	3	—	13	—	19	—	7	—	42	—
Toscana	—	—	23	—	60	2	85	1	21	1	189	4
Umbria	—	—	8	1	16	—	14	1	3	—	41	2
Lazio	1	—	25	—	69	1	94	—	23	—	212	1
Campania	3	—	24	—	65	3	71	9	19	—	182	12
Abruzzi e Molise	—	—	6	—	34	2	18	—	5	—	63	2
Puglia	—	—	15	—	53	3	64	2	10	—	142	5
Basilicata	1	—	1	—	6	1	6	—	2	—	16	1
Calabria	—	—	13	—	24	—	20	1	3	—	60	1
Sicilia	—	—	10	—	70	—	62	—	15	1	157	1
Sardegna	—	—	6	—	24	1	26	—	4	—	60	1
ITALIA	6	—	237	2	824	22	913	24	213	5	2.193	53
Esteri	—	—	—	—	2	—	—	—	—	—	2	—
TOTALE	6	—	237	2	826	22	913	24	213	5	2.195	53

(a) I numeri indicati tra parentesi si riferiscono ai numeri d'ordine di cui alla Tav. 143.

Segue TAV. 153 — CONDANNATI SECONDO LA REGIONE IN CUI IL DELITTO FU COMMESSO, L'ETÀ, IL SESSO E IL DELITTO

Anno 1957

REGIONI	Età - Anni										TOTALE	
	14-18		18-21		21-30		30-50		50 e oltre		MF	F
	MF	F	MF	F	MF	F	MF	F	MF	F		
Percosse (11)												
Piemonte	—	—	1	1	2	1	13	5	6	3	22	10
Valle d'Aosta	—	—	—	—	—	—	—	—	—	—	—	8
Liguria	—	—	3	3	2	1	6	4	—	—	11	8
Lombardia	—	—	—	—	12	4	31	10	16	8	59	22
Trentino - Alto Adige	—	—	1	—	3	1	6	2	—	—	10	3
Veneto	—	—	3	2	15	8	15	13	7	2	40	25
Friuli - Venezia Giulia	—	—	—	—	2	1	3	2	4	2	9	5
Emilia - Romagna	—	—	—	—	4	2	14	5	3	1	21	8
Marche	—	—	—	—	—	—	3	2	1	—	4	2
Toscana	—	—	1	1	4	2	7	3	2	2	14	8
Umbria	—	—	1	—	1	1	2	1	1	1	5	3
Lazio	1	—	1	1	6	2	17	6	4	2	29	11
Campania	1	—	2	1	33	16	53	23	9	2	98	42
Abruzzi e Molise	—	—	1	1	4	2	10	5	6	4	21	12
Puglia	2	—	4	2	23	10	36	13	12	3	77	28
Basilicata	—	—	1	—	11	6	11	9	—	—	24	15
Calabria	—	—	1	—	19	9	33	15	12	3	65	27
Sicilia	—	—	7	3	14	8	20	5	12	5	53	21
Sardegna	—	—	—	—	5	2	20	8	4	1	29	11
ITALIA	4	—	27	15	160	76	300	131	100	39	591	261
Esteri	—	—	—	—	—	—	—	—	—	—	—	—
TOTALE	4	—	27	15	160	76	300	131	100	39	591	261

Lesioni personali volontarie (12 a 14)

Piemonte	2	—	8	3	68	18	116	27	50	12	244	60
Valle d'Aosta	—	—	—	—	2	—	2	1	—	—	6	4
Liguria	—	—	4	2	38	11	54	23	29	8	125	41
Lombardia	2	1	31	8	137	28	212	61	69	16	451	114
Trentino - Alto Adige	—	—	11	2	27	5	39	8	26	5	103	20
Veneto	4	—	26	5	97	31	218	61	73	22	418	119
Friuli - Venezia Giulia	—	—	6	2	42	13	70	15	25	3	143	33
Emilia - Romagna	—	—	5	2	58	16	86	25	28	9	177	52
Marche	1	—	3	1	19	1	70	20	18	8	111	30
Toscana	—	—	20	9	80	16	167	44	52	13	319	82
Umbria	—	—	1	1	27	4	51	19	15	4	94	28
Lazio	2	—	34	12	196	56	278	95	97	27	607	190
Campania	16	6	155	39	637	191	653	205	207	76	1.668	517
Abruzzi e Molise	1	1	20	5	106	26	127	36	62	19	316	87
Puglia	7	1	79	19	424	120	419	118	108	29	1.037	287
Basilicata	2	—	27	6	65	16	77	28	24	12	195	62
Calabria	11	2	70	9	333	61	268	83	90	24	772	179
Sicilia	12	4	96	24	456	105	416	106	151	37	1.131	276
Sardegna	3	—	27	6	81	12	81	21	27	5	219	44
ITALIA	63	15	624	155	2.893	730	3.404	996	1.152	329	8.136	2.225
Esteri	—	—	—	—	—	—	—	—	—	—	—	—
TOTALE	63	15	624	155	2.893	730	3.404	996	1.152	329	8.136	2.225

Lesioni personali colpose (15 a 17)

Piemonte	2	—	47	2	162	4	195	7	55	1	461	14
Valle d'Aosta	—	—	2	—	8	1	9	1	3	1	22	3
Liguria	1	—	35	1	116	2	88	1	37	1	277	5
Lombardia	8	—	83	5	313	7	332	5	82	3	818	20
Trentino - Alto Adige	2	—	10	—	72	2	45	3	12	2	141	7
Veneto	8	1	74	1	190	8	210	11	68	4	550	25
Friuli - Venezia Giulia	—	—	17	—	51	1	60	1	14	1	142	3
Emilia - Romagna	6	—	83	1	272	7	292	13	89	5	742	26
Marche	2	1	31	1	94	2	88	2	23	2	238	8
Toscana	6	—	99	4	352	8	409	15	115	5	981	32
Umbria	—	—	19	—	57	3	67	1	21	—	164	4
Lazio	2	—	58	1	154	4	158	10	41	4	413	19
Campania	5	—	68	—	275	1	238	6	51	4	637	11
Abruzzi e Molise	2	—	20	—	44	1	75	—	18	2	159	3
Puglia	3	—	43	2	143	4	137	11	27	2	353	19
Basilicata	—	—	4	—	18	1	9	—	1	—	32	1
Calabria	1	—	25	1	85	—	65	5	16	3	192	9
Sicilia	2	—	56	2	193	3	155	7	32	—	438	12
Sardegna	2	—	17	—	51	2	37	1	5	—	112	3
ITALIA	52	2	791	21	2.650	61	2.669	100	710	40	6.872	224
Esteri	—	—	—	—	—	—	—	—	—	—	—	—
TOTALE	52	2	791	21	2.650	61	2.669	100	710	40	6.872	224

Segue TAV. 153 — CONDANNATI SECONDO LA REGIONE IN CUI IL DELITTO FU COMMESSO, L'ETÀ, IL SESSO E IL DELITTO

Anno 1957

REGIONI	Età - Anni										TOTALE	
	14-18		18-21		21-30		30-50		50 e oltre		MF	F
	MF	F	MF	F	MF	F	MF	F	MF	F		
Ingiurie e diffamazioni (46, 47)												
Piemonte	—	—	—	—	5	2	21	12	19	11	45	25
Valle d'Aosta	—	—	—	—	—	—	—	—	—	—	—	—
Liguria	—	—	1	1	7	1	21	7	14	7	43	16
Lombardia	—	—	2	2	32	13	94	41	58	32	186	88
Trentino - Alto Adige	—	—	1	—	7	4	20	8	15	8	43	20
Veneto	—	—	2	—	28	13	55	25	51	23	136	61
Friuli - Venezia Giulia	—	—	1	—	3	2	20	8	10	5	34	15
Emilia - Romagna	—	—	1	—	7	—	30	14	18	6	56	20
Marche	—	—	1	1	4	1	20	6	11	4	36	12
Toscana	—	—	2	1	14	5	22	12	13	8	51	26
Umbria	—	—	2	2	2	—	13	4	5	1	22	7
Lazio	—	—	5	2	23	8	62	36	32	17	122	63
Campania	2	1	16	10	85	53	132	80	67	34	302	178
Abruzzi e Molise	—	—	4	1	22	13	38	23	14	8	78	45
Puglia	3	3	12	4	57	32	97	45	33	22	202	106
Basilicata	1	1	4	2	13	7	16	11	14	6	48	27
Calabria	—	—	8	5	37	16	91	40	34	15	170	76
Sicilia	—	—	14	8	45	20	92	50	33	12	184	90
Sardegna	—	—	3	2	15	13	36	17	18	12	72	44
ITALIA	6	5	79	41	406	203	880	439	459	231	1.830	919
Esteri	—	—	—	—	—	—	—	—	1	1	1	1
TOTALE	6	5	79	41	406	203	880	439	460	232	1.831	920

CONTRO LA FAMIGLIA, LA MORALITÀ E IL BUON COSTUME (48 a 89)

Piemonte	3	—	18	11	81	27	131	40	41	6	274	84
Valle d'Aosta	—	—	7	—	5	1	4	1	1	—	10	2
Liguria	1	—	5	1	39	12	73	18	21	3	139	34
Lombardia	3	—	29	2	125	26	230	59	68	12	455	99
Trentino - Alto Adige	—	—	7	2	15	5	35	5	15	—	72	12
Veneto	—	—	23	5	84	27	146	23	39	5	292	60
Friuli - Venezia Giulia	2	—	5	3	18	4	57	15	16	1	98	23
Emilia - Romagna	4	1	14	4	66	18	83	16	34	7	201	46
Marche	—	—	3	—	12	4	34	8	9	1	58	13
Toscana	12	3	25	6	79	23	99	25	35	6	250	63
Umbria	—	—	5	1	30	10	21	7	5	1	61	19
Lazio	7	2	34	9	116	43	141	29	59	7	357	90
Campania	30	6	54	14	218	61	247	67	65	15	614	163
Abruzzi e Molise	3	—	12	3	54	20	84	15	13	3	166	41
Puglia	18	2	63	19	210	63	229	58	63	11	583	153
Basilicata	3	2	5	1	15	5	19	5	4	1	46	14
Calabria	6	1	37	6	109	25	96	23	18	3	266	58
Sicilia	21	10	57	16	272	65	259	76	70	15	679	182
Sardegna	3	—	16	2	52	8	79	14	33	2	183	26
ITALIA	116	27	412	105	1.600	447	2.067	504	609	99	4.804	1.182
Esteri	—	—	—	—	1	—	3	—	1	—	5	—
TOTALE	116	27	412	105	1.601	447	2.070	504	610	99	4.809	1.182

Violenza carnale (62)

Piemonte	1	—	1	—	2	—	8	—	1	—	13	—
Valle d'Aosta	—	—	—	—	—	—	—	—	—	—	—	—
Liguria	—	—	—	—	4	—	3	—	—	—	7	—
Lombardia	—	—	2	—	7	—	11	—	2	—	22	—
Trentino - Alto Adige	—	—	—	—	4	—	1	—	1	—	6	—
Veneto	—	—	5	1	2	—	4	—	1	—	12	1
Friuli - Venezia Giulia	—	—	1	—	1	—	3	—	—	—	5	—
Emilia - Romagna	1	—	2	—	5	—	6	—	1	—	15	—
Marche	—	—	1	—	1	—	1	—	—	—	3	—
Toscana	3	—	1	—	4	—	7	—	2	—	17	—
Umbria	—	—	1	—	2	—	2	—	—	—	5	—
Lazio	1	—	2	—	5	—	5	—	4	—	17	—
Campania	13	—	4	—	11	—	13	1	3	—	44	1
Abruzzi e Molise	2	—	2	—	3	—	5	—	3	—	15	—
Puglia	7	—	5	—	13	—	13	1	5	—	43	1
Basilicata	1	—	1	—	1	—	—	—	1	—	4	—
Calabria	2	—	9	—	10	—	7	—	1	—	29	—
Sicilia	8	—	4	—	17	—	14	—	4	—	47	—
Sardegna	2	—	8	—	7	—	7	—	3	—	27	—
ITALIA	41	—	49	1	99	—	110	2	32	—	331	3
Esteri	—	—	—	—	—	—	—	—	—	—	—	—
TOTALE	41	—	49	1	99	—	110	2	32	—	331	3

Segue TAV. 153 — CONDANNATI SECONDO LA REGIONE IN CUI IL DELITTO FU COMMESSO, L'ETÀ, IL SESSO E IL DELITTO

Anno 1957

REGIONI	Età - Anni										TOTALE	
	14-18		18-21		21-30		30-50		50 e oltre		MF	F
	MF	F	MF	F	MF	F	MF	F	MF	F		
Atti di libidine violenti ed atti osceni (63, 64)												
Piemonte	—	—	7	3	26	3	26	5	18	1	77	12
Valle d'Aosta	—	—	—	—	4	—	2	—	1	—	7	—
Liguria	1	—	1	1	13	1	7	3	9	1	31	6
Lombardia	3	—	23	2	60	7	79	20	31	9	196	38
Trentino - Alto Adige	—	—	6	1	7	3	9	—	7	—	29	4
Veneto	—	—	14	3	34	6	30	4	18	1	96	14
Friuli - Venezia Giulia	1	—	2	1	4	—	16	3	7	—	30	4
Emilia - Romagna	1	—	10	2	20	5	27	3	15	2	73	12
Marche	—	—	2	—	4	1	13	4	4	—	23	5
Toscana	8	3	18	4	37	8	30	7	16	1	109	23
Umbria	—	—	2	—	9	—	2	1	1	—	14	1
Lazio	6	2	20	4	36	8	31	4	16	3	109	21
Campania	12	5	29	9	55	15	51	11	20	3	167	43
Abruzzi e Molise	1	—	3	1	9	1	10	—	3	—	26	2
Puglia	6	2	22	4	36	4	35	4	12	—	111	14
Basilicata	1	1	1	—	1	1	4	—	—	—	7	2
Calabria	3	1	14	3	1	1	5	—	2	—	41	5
Sicilia	9	7	13	2	39	5	26	2	17	—	104	16
Sardegna	1	—	4	—	14	—	14	1	13	—	46	1
ITALIA	53	21	191	40	425	69	417	72	210	21	1.296	223
Esteri	—	—	—	—	—	—	1	—	1	—	2	—
TOTALE	53	21	191	40	425	69	418	72	211	21	1.298	223

CONTRO IL PATRIMONIO (90 a 118)

Piemonte	32	—	225	23	492	51	472	71	163	14	1.384	159
Valle d'Aosta	—	—	5	—	24	1	11	2	3	1	43	4
Liguria	16	—	137	15	253	34	316	42	105	16	827	107
Lombardia	43	—	413	33	892	97	1.162	157	413	71	2.923	358
Trentino - Alto Adige	11	3	99	13	202	19	222	29	85	19	619	83
Veneto	54	2	246	27	496	53	559	95	204	28	1.559	205
Friuli - Venezia Giulia	19	2	78	8	152	26	210	41	70	10	529	87
Emilia - Romagna	31	3	161	12	348	30	407	50	146	18	1.093	113
Marche	12	1	51	6	140	32	168	46	60	12	431	97
Toscana	30	1	159	9	401	49	439	61	143	22	1.172	142
Umbria	7	—	48	2	103	17	142	39	63	14	363	72
Lazio	83	4	362	26	633	78	720	142	208	41	2.006	291
Campania	83	6	435	49	907	137	872	189	330	92	2.627	473
Abruzzi e Molise	45	5	187	19	377	76	361	86	162	34	1.132	220
Puglia	241	3	743	29	1.308	97	1.119	158	371	61	3.782	348
Basilicata	29	4	159	17	342	22	374	44	102	15	1.006	102
Calabria	88	3	339	16	682	76	603	100	210	32	1.922	227
Sicilia	214	1	657	22	1.251	58	1.073	107	322	36	3.517	224
Sardegna	76	3	224	7	449	17	341	33	85	15	1.175	75
ITALIA	1.114	41	4.728	333	9.452	970	9.571	1.492	3.245	551	28.110	3.387
Esteri	—	—	4	—	5	3	7	—	1	1	17	4
TOTALE	1.114	41	4.732	333	9.457	973	9.578	1.492	3.246	552	28.127	3.391

Furto (90 a 93)

Piemonte	26	—	178	20	339	41	273	40	103	8	919	109
Valle d'Aosta	—	—	5	—	17	1	6	1	1	1	29	3
Liguria	15	—	126	14	179	24	172	23	71	12	563	73
Lombardia	35	—	343	31	573	67	607	93	269	52	1.827	243
Trentino - Alto Adige	10	3	86	13	141	15	141	19	47	10	425	60
Veneto	48	2	203	23	320	34	322	60	144	16	1.037	135
Friuli - Venezia Giulia	17	2	63	4	114	19	141	27	45	7	380	59
Emilia - Romagna	25	3	121	10	223	21	215	27	94	11	678	72
Marche	10	—	43	5	102	26	102	36	39	8	296	75
Toscana	25	—	133	7	283	34	232	35	75	11	748	87
Umbria	7	—	47	2	75	12	96	33	48	11	273	58
Lazio	75	3	293	18	436	58	327	78	98	21	1.229	178
Campania	68	5	346	42	584	97	426	127	189	66	1.613	337
Abruzzi e Molise	39	5	158	14	266	56	215	60	102	19	780	154
Puglia	191	3	599	20	896	65	608	100	175	35	2.469	223
Basilicata	23	4	133	13	267	20	260	31	58	9	741	77
Calabria	53	3	234	15	426	66	320	76	94	23	1.127	183
Sicilia	168	—	522	19	816	35	530	56	150	22	2.186	132
Sardegna	63	3	177	6	276	12	186	19	44	8	746	48
ITALIA	898	36	3.810	276	6.333	703	5.179	941	1.846	350	18.066	2.306
Esteri	—	—	3	—	3	3	3	—	1	1	10	4
TOTALE	898	36	3.813	276	6.336	706	5.182	941	1.847	351	18.076	2.310

Segue TAV. 153 — CONDANNATI SECONDO LA REGIONE IN CUI IL DELITTO FU COMMESSO, L'ETÀ, IL SESSO E IL DELITTO

Anno 1957

REGIONI	ETÀ - Anni										TOTALE	
	14-18		18-21		21-30		30-50		50 e oltre		MF	F
	MF	F	MF	F	MF	F	MF	F	MF	F		
Rapina, estorsione, sequestro di persona a scopo di rapina o di estorsione (94 a 97)												
Piemonte	4	—	18	—	27	2	13	1	—	—	62	3
Valle d'Aosta	—	—	—	—	1	—	—	—	—	—	1	—
Liguria	—	—	4	—	14	—	5	—	1	—	24	—
Lombardia	5	—	22	—	35	2	21	—	3	—	86	2
Trentino - Alto Adige	—	—	3	—	5	—	2	—	—	—	10	—
Veneto	—	—	11	1	11	—	7	1	—	—	29	2
Friuli - Venezia Giulia	2	—	3	—	1	—	—	—	1	—	7	—
Emilia - Romagna	3	—	13	1	8	1	9	2	2	—	35	4
Marche	1	—	2	—	5	—	1	—	—	—	9	—
Toscana	1	—	1	—	15	2	7	—	—	—	24	2
Umbria	—	—	—	—	—	—	—	—	—	—	—	—
Lazio	2	—	18	1	18	—	8	1	1	—	47	2
Campania	4	—	23	—	49	2	26	1	1	—	103	3
Abruzzi e Molise	—	—	3	—	6	—	2	—	1	—	12	—
Puglia	6	—	19	—	41	3	17	2	3	—	86	5
Basilicata	—	—	4	—	3	—	—	—	—	—	7	—
Calabria	2	—	3	—	12	1	3	—	—	—	20	1
Sicilia	11	—	27	—	88	1	60	—	6	—	192	1
Sardegna	4	—	14	—	25	—	17	1	—	—	60	1
ITALIA	45	—	188	3	364	14	198	9	19	—	814	26
Esteri	—	—	1	—	—	—	1	—	—	—	2	—
TOTALE	45	—	189	3	364	14	199	9	19	—	816	26

Truffa (110)

Piemonte	—	—	13	1	51	3	78	10	24	1	166	15
Valle d'Aosta	—	—	—	—	2	—	2	—	—	—	4	—
Liguria	1	—	2	—	26	4	60	5	15	2	104	11
Lombardia	—	—	14	—	115	11	174	13	36	5	339	29
Trentino - Alto Adige	1	—	1	—	26	—	29	3	8	1	65	4
Veneto	2	—	9	2	57	4	98	8	24	4	190	18
Friuli - Venezia Giulia	—	—	3	—	10	2	25	3	10	1	48	6
Emilia - Romagna	—	—	11	—	42	1	75	9	16	2	144	12
Marche	—	—	3	—	14	2	35	4	11	4	63	10
Toscana	1	—	7	—	44	6	80	9	25	5	157	20
Umbria	—	—	—	—	15	2	24	—	6	1	45	3
Lazio	1	1	9	1	60	5	135	23	26	4	231	34
Campania	1	—	12	1	88	3	185	15	50	7	336	26
Abruzzi e Molise	—	—	8	4	24	5	37	8	5	2	74	19
Puglia	3	—	15	3	58	2	77	13	26	5	179	23
Basilicata	—	—	3	1	9	1	19	3	4	—	35	5
Calabria	1	—	5	—	24	—	33	3	4	—	67	3
Sicilia	5	—	13	1	69	3	111	14	26	4	224	22
Sardegna	1	—	4	1	23	2	34	4	5	—	67	7
ITALIA	17	1	132	15	757	56	1.311	147	321	48	2.538	267
Esteri	—	—	—	—	1	—	1	—	—	—	2	—
TOTALE	17	1	132	15	758	56	1.312	147	321	48	2.540	267

Appropriazione indebita (111)

Piemonte	2	—	4	2	25	1	42	8	14	1	87	12
Valle d'Aosta	—	—	—	—	2	—	2	—	—	—	4	—
Liguria	—	—	—	—	12	2	38	8	7	1	57	11
Lombardia	—	—	13	1	54	5	126	15	28	4	221	25
Trentino - Alto Adige	—	—	2	—	9	1	12	—	4	1	27	2
Veneto	1	—	7	1	39	2	50	8	2	—	99	11
Friuli - Venezia Giulia	—	—	1	—	6	1	11	3	5	—	23	4
Emilia - Romagna	—	—	3	—	37	5	47	3	13	—	100	8
Marche	—	—	1	—	8	1	12	2	5	—	26	4
Toscana	—	—	6	—	24	5	52	8	15	1	97	14
Umbria	—	—	—	—	3	—	11	2	5	—	19	2
Lazio	—	—	14	1	37	7	120	19	34	6	205	33
Campania	1	1	16	3	77	10	104	22	28	6	226	42
Abruzzi e Molise	—	—	3	—	16	2	21	1	5	—	45	3
Puglia	3	—	6	1	36	5	61	4	21	6	127	16
Basilicata	—	—	—	—	3	—	3	—	2	1	8	1
Calabria	—	—	4	—	11	1	31	1	6	—	52	2
Sicilia	3	—	7	—	48	4	68	7	8	—	134	11
Sardegna	1	—	3	—	17	—	22	3	5	1	48	4
ITALIA	11	1	90	10	464	52	833	114	207	28	1.605	205
Esteri	—	—	—	—	—	—	—	—	—	—	—	—
TOTALE	11	1	90	10	464	52	833	114	207	28	1.605	205

Segue TAV. 153 — CONDANNATI SECONDO LA REGIONE IN CUI IL DELITTO FU COMMESSO, L'ETÀ, IL SESSO E IL DELITTO

Anno 1957

REGIONI	Età - Anni										TOTALE	
	14-18		18-21		21-30		30-50		50 e oltre			
	MF	F	MF	F	MF	F	MF	F	MF	F	MF	F
Ricettazione (112)												
Piemonte	—	—	4	—	23	1	32	5	6	1	65	7
Valle d'Aosta	—	—	—	—	2	—	—	—	—	—	2	—
Liguria	—	—	4	—	7	1	19	6	2	—	32	7
Lombardia	1	—	8	—	46	5	108	15	47	5	210	25
Trentino - Alto Adige	—	—	2	—	8	1	6	—	1	—	17	1
Veneto	1	—	5	—	34	3	30	3	15	3	85	9
Friuli - Venezia Giulia	—	—	3	1	7	—	22	5	6	2	38	8
Emilia - Romagna	1	—	2	—	14	—	24	3	10	—	51	3
Marche	—	—	—	—	4	2	4	3	2	—	10	5
Toscana	1	—	3	—	12	—	20	1	9	1	45	2
Umbria	—	—	—	—	4	1	1	1	—	—	5	2
Lazio	—	—	7	1	31	3	39	6	10	4	87	14
Campania	1	—	5	1	34	7	46	10	14	4	100	22
Abruzzi e Molise	—	—	—	—	19	3	20	5	7	2	46	10
Puglia	3	—	16	3	50	6	79	15	16	4	164	28
Basilicata	—	—	—	—	8	—	6	3	—	—	14	3
Calabria	—	—	3	1	16	1	12	4	1	1	32	7
Sicilia	4	1	10	1	40	5	58	11	17	6	129	24
Sardegna	2	—	11	—	33	1	33	2	4	—	83	4
ITALIA	14	1	83	8	392	40	559	98	167	34	1.215	181
Esteri	—	—	—	—	1	—	1	—	—	—	2	—
TOTALE	14	1	83	8	393	40	560	98	167	34	1.217	181

CONTRO L'ECONOMIA E LA FEDE PUBBLICA (119 a 212)

Piemonte	1	—	12	2	91	11	257	48	150	38	511	99
Valle d'Aosta	—	—	—	—	—	—	5	1	4	1	9	2
Liguria	—	—	11	5	56	13	133	26	94	28	294	72
Lombardia	4	—	32	8	192	34	670	154	331	104	1.229	300
Trentino - Alto Adige	1	—	7	1	21	2	30	5	13	3	72	11
Veneto	18	4	45	11	122	21	215	39	156	39	556	114
Friuli - Venezia Giulia	3	2	11	1	21	7	51	16	34	15	120	41
Emilia - Romagna	10	3	28	7	82	21	201	52	87	21	408	104
Marche	—	—	5	—	43	8	87	19	51	9	186	36
Toscana	2	1	13	4	96	22	301	84	176	45	588	156
Umbria	—	—	5	4	24	3	59	14	26	7	114	28
Lazio	7	3	19	8	116	42	267	104	122	45	531	202
Campania	4	2	32	10	138	19	259	80	156	58	589	169
Abruzzi e Molise	3	1	10	1	50	11	115	32	83	28	261	73
Puglia	19	1	55	1	206	14	369	78	138	30	787	124
Basilicata	—	—	4	2	23	4	26	8	24	8	77	22
Calabria	3	—	16	—	64	10	169	44	61	17	313	71
Sicilia	19	2	51	4	206	33	392	58	163	25	831	122
Sardegna	5	1	22	3	68	10	107	28	49	16	251	58
ITALIA	99	20	378	72	1.619	285	3.713	890	1.918	537	7.727	1.804
Esteri	—	—	—	—	—	—	—	—	—	—	—	—
TOTALE	99	20	378	72	1.619	285	3.713	890	1.918	537	7.727	1.804

CONTRO LO STATO, LE ALTRE ISTITUZIONI SOCIALI E L'ORDINE PUBBLICO (213 a 373)

Piemonte	—	—	23	—	218	48	448	111	126	42	815	201
Valle d'Aosta	—	—	3	—	6	—	1	—	—	—	10	—
Liguria	—	—	22	2	78	16	158	47	46	11	304	76
Lombardia	3	2	41	12	296	76	519	170	180	61	1.039	321
Trentino - Alto Adige	—	—	3	1	47	5	68	11	22	8	140	25
Veneto	4	2	35	6	218	42	353	109	113	36	723	195
Friuli - Venezia Giulia	2	1	9	1	48	9	87	22	28	6	174	39
Emilia - Romagna	—	—	22	3	116	21	243	58	86	21	467	103
Marche	—	—	5	—	40	4	69	18	30	7	144	29
Toscana	1	—	30	4	152	35	318	71	91	23	592	133
Umbria	—	—	4	1	34	9	97	23	39	8	174	41
Lazio	5	—	54	13	444	169	1.070	443	434	187	2.007	812
Campania	22	10	190	84	820	375	1.735	959	677	376	3.444	1.804
Abruzzi e Molise	1	1	20	6	102	26	229	89	86	26	438	148
Puglia	10	5	107	38	536	237	995	457	325	140	1.973	877
Basilicata	3	2	17	3	81	38	140	52	52	15	293	110
Calabria	6	2	49	13	238	72	488	191	175	54	956	332
Sicilia	19	6	105	32	644	305	1.126	580	385	172	2.279	1.095
Sardegna	4	—	25	6	131	16	124	28	35	14	319	64
ITALIA	80	31	764	225	4.249	1.503	8.268	3.439	2.930	1.207	16.291	6.405
Esteri	—	—	—	—	—	—	3	—	—	—	3	—
TOTALE	80	31	764	225	4.249	1.503	8.271	3.439	2.930	1.207	16.294	6.405

Segue TAV. 153 — CONDANNATI SECONDO LA REGIONE IN CUI IL DELITTO FU COMMESSO, L'ETÀ, IL SESSO E IL DELITTO

Anno 1957

REGIONI	Età - Anni										TOTALE	
	14-18		18-21		21-30		30-50		50 e oltre		MF	F
	MF	F	MF	F	MF	F	MF	F	MF	F		
Violenza, resistenza, oltraggio (277 a 285)												
Piemonte	—	—	11	—	54	7	65	—	17	2	147	20
Valle d'Aosta	—	—	3	—	3	—	1	—	—	—	7	—
Liguria	—	—	18	1	38	1	45	7	13	1	114	10
Lombardia	3	2	26	4	110	21	144	37	31	8	314	72
Trentino - Alto Adige	—	—	—	—	30	1	35	2	7	2	72	5
Veneto	1	1	24	3	113	9	112	30	32	7	282	50
Friuli - Venezia Giulia	1	—	7	—	25	—	43	5	12	1	88	6
Emilia - Romagna	—	—	12	3	48	6	74	15	17	4	151	28
Marche	—	—	2	—	19	3	23	4	12	1	56	8
Toscana	—	—	20	2	54	9	88	15	26	5	188	31
Umbria	—	—	—	—	12	1	20	2	9	3	41	6
Lazio	1	—	35	3	137	21	146	24	39	8	358	56
Campania	10	2	73	6	236	29	201	44	30	9	550	90
Abruzzi e Molise	—	—	7	1	36	2	53	12	13	3	109	18
Puglia	—	—	46	5	138	9	121	19	35	4	340	37
Basilicata	1	—	11	—	22	5	27	5	4	—	65	10
Calabria	1	—	21	3	110	9	92	9	23	1	247	22
Sicilia	11	—	44	2	151	11	129	22	29	3	364	38
Sardegna	1	—	12	1	84	4	44	3	7	4	148	12
ITALIA	30	5	372	34	1.420	148	1.463	266	356	66	3.641	519
Esteri	—	—	—	—	—	—	—	—	—	—	—	—
TOTALE	30	5	372	34	1.420	148	1.463	266	356	66	3.641	519

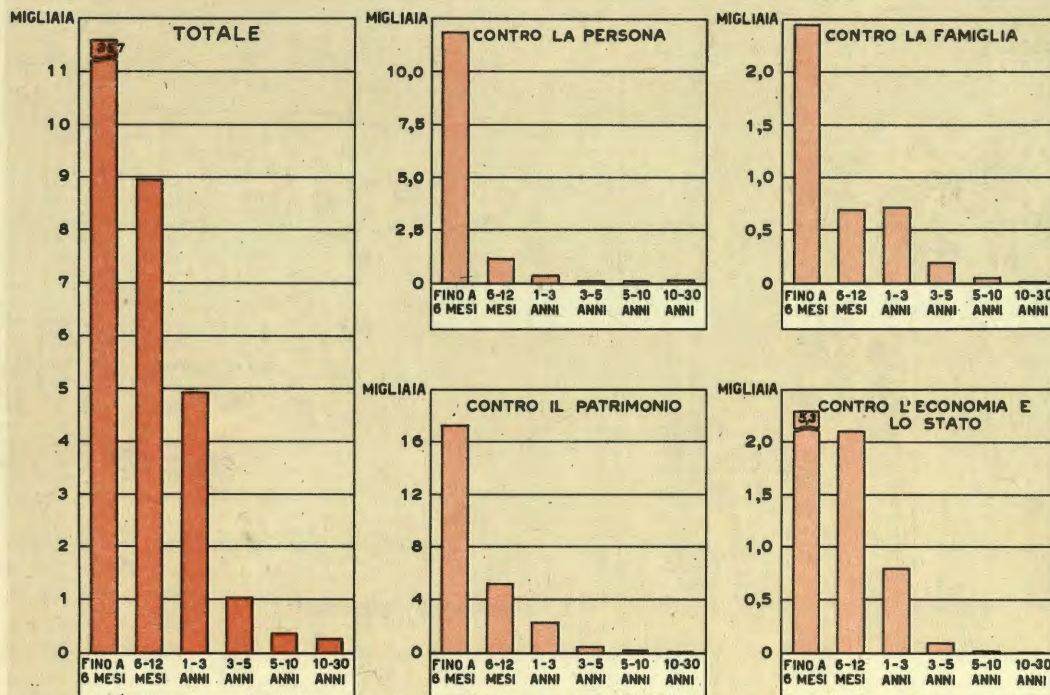
Peculato, malversazione, concussione e corruzione (286 a 294)

Piemonte	—	—	1	—	3	—	7	1	3	1	14	2
Valle d'Aosta	—	—	—	—	—	—	—	—	—	—	—	—
Liguria	—	—	—	—	1	—	6	—	2	—	9	—
Lombardia	—	—	1	—	20	—	19	—	4	—	44	—
Trentino - Alto Adige	—	—	—	—	2	—	4	1	—	—	6	1
Veneto	—	—	—	—	10	—	5	1	5	1	20	2
Friuli - Venezia Giulia	—	—	1	—	4	1	1	—	1	—	7	1
Emilia - Romagna	—	—	—	—	3	—	7	—	5	—	15	—
Marche	—	—	—	—	1	1	3	—	—	—	4	1
Toscana	—	—	—	—	1	—	10	1	1	—	12	1
Umbria	—	—	—	—	2	—	3	—	1	—	6	—
Lazio	—	—	—	—	6	1	8	2	2	—	16	3
Campania	—	—	—	—	3	—	4	—	2	—	9	—
Abruzzi e Molise	—	—	1	—	1	—	7	—	2	—	11	—
Puglia	—	—	1	—	3	—	9	—	3	1	16	1
Basilicata	—	—	—	—	1	—	3	2	3	1	7	3
Calabria	—	—	—	—	1	—	7	—	—	—	8	—
Sicilia	—	—	1	—	5	—	17	3	5	—	28	3
Sardegna	—	—	—	—	2	—	8	2	—	—	10	2
ITALIA	—	—	6	—	69	3	128	13	39	4	242	20
Esteri	—	—	—	—	—	—	—	—	—	—	—	—
TOTALE	—	—	6	—	69	3	128	13	39	4	242	20

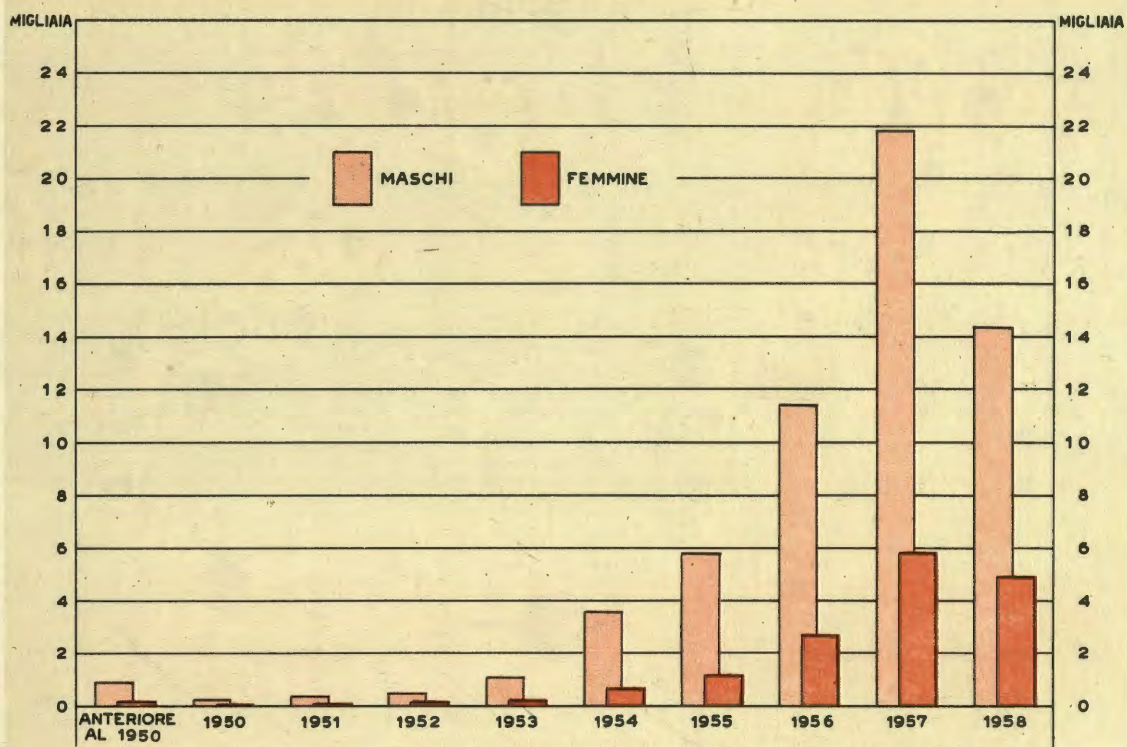
TOTALE

Piemonte	43	1	374	47	1.251	173	1.786	334	664	134	4.118	689
Valle d'Aosta	1	—	12	—	52	4	40	7	12	3	117	14
Liguria	19	—	233	31	638	92	911	172	365	75	2.166	370
Lombardia	72	6	686	75	2.245	310	3.527	682	1.286	317	7.816	1.390
Trentino - Alto Adige	14	3	147	19	423	43	499	74	194	45	1.277	184
Veneto	91	10	498	69	1.392	233	1.947	416	765	172	4.693	900
Friuli - Venezia Giulia	28	5	141	16	372	65	604	122	216	43	1.361	251
Emilia - Romagna	55	7	356	31	1.038	124	1.498	248	531	95	3.478	505
Marche	15	2	106	11	374	56	576	127	216	44	1.287	240
Toscana	52	6	390	46	1.281	178	1.912	334	678	130	4.313	694
Umbria	7	—	96	12	317	50	478	114	190	40	1.088	216
Lazio	111	9	623	78	1.841	427	2.912	894	1.051	333	6.538	1.741
Campania	185	38	1.076	242	3.432	939	4.486	1.696	1.683	694	10.862	3.609
Abruzzi e Molise	57	9	287	36	834	180	1.111	303	477	128	2.766	656
Puglia	315	17	1.173	133	3.121	625	3.677	989	1.143	310	9.429	2.074
Basilicata	39	9	245	33	619	110	719	164	234	59	1.856	375
Calabria	129	11	605	55	1.707	283	1.966	525	666	162	5.073	1.036
Sicilia	298	26	1.137	130	3.382	647	3.810	1.048	1.286	322	9.913	2.173
Sardegna	96	4	362	34	944	89	913	159	280	69	2.595	355
ITALIA	1.627	163	8.547	1.098	25.263	4.628	33.372	8.408	11.937	3.175	80.746	17.472
Esteri	—	—	4	—	9	3	14	—	3	2	30	5
TOTALE	1.627	163	8.551	1.098	25.272	4.631	33.386	8.408	11.940	3.177	80.776	17.477

26. CONDANNATI ALLA RECLUSIONE SECONDO IL DELITTO E LA PENA INFLITTA
Anno 1958



27. CONDANNATI SECONDO L'ANNO DEL COMMESSO DELITTO E IL SESSO
Anno 1958



28. CONDANNATI SECONDO IL DELITTO, LA REGIONE IN CUI FU COMMESSO E IL SESSO

Anno 1958



Segue TAV. 153 — CONDANNATI SECONDO LA REGIONE IN CUI IL DELITTO FU COMMESSO, L'ETÀ, IL SESSO E IL DELITTO

Anno 1958

REGIONI	Età - Anni										TOTALE	
	14-18		18-21		21-30		30-50		50 e oltre			
	MF	F	MF	F	MF	F	MF	F	MF	F	MF	F
CONTRO LA PERSONA (1 a 47)												
Piemonte	5	—	97	11	322	32	431	68	155	24	1.010	135
Valle d'Aosta	—	—	5	1	13	1	20	3	6	—	44	5
Liguria	1	1	58	3	199	23	301	46	96	16	655	89
Lombardia	13	—	169	20	654	48	835	133	284	61	1.955	263
Trentino - Alto Adige	4	—	22	—	103	5	145	18	42	8	316	31
Veneto	4	1	122	16	415	52	572	107	171	41	1.284	217
Friuli - Venezia Giulia	1	—	23	1	100	9	195	32	76	17	395	59
Emilia - Romagna	5	1	117	9	349	34	544	121	166	42	1.181	207
Marche	1	—	22	2	144	14	189	29	66	9	422	54
Toscana	4	1	146	9	479	45	655	83	211	24	1.495	162
Umbria	2	—	29	2	111	9	142	27	53	9	337	47
Lazio	11	2	139	21	576	118	745	156	242	58	1.713	355
Campania	29	5	401	88	1.393	316	1.454	427	502	167	3.779	1.003
Abruzzi e Molise	4	—	60	6	242	49	276	78	117	23	699	156
Puglia	26	9	212	52	704	143	762	191	272	59	1.976	454
Basilicata	5	—	47	6	137	18	134	43	48	13	371	80
Calabria	36	4	155	19	593	92	574	123	191	56	1.549	294
Sicilia	37	12	253	50	864	143	914	225	315	76	2.383	506
Sardegna	8	—	64	9	210	28	262	49	84	25	628	109
ITALIA	196	37	2.141	325	7.608	1.179	9.150	1.959	3.097	726	22.192	4.226
Esteri	—	—	—	—	2	—	—	—	—	—	2	—
TOTALE	196	37	2.141	325	7.610	1.179	9.150	1.959	3.097	726	22.194	4.226

Omicidio volontario (2 a 8)

Piemonte	—	—	—	—	9	4	9	1	1	—	19	5
Valle d'Aosta	—	—	—	—	—	—	—	—	—	—	—	—
Liguria	—	—	1	—	3	—	3	—	1	—	8	—
Lombardia	—	—	3	1	9	2	13	3	2	—	27	6
Trentino - Alto Adige	1	—	2	—	3	—	3	1	—	—	9	1
Veneto	—	—	1	—	6	1	10	3	1	—	18	4
Friuli - Venezia Giulia	—	—	—	—	4	—	3	—	2	—	9	—
Emilia - Romagna	—	—	1	—	1	1	3	2	1	—	6	3
Marche	—	—	—	—	1	—	2	—	1	—	4	—
Toscana	1	—	—	—	4	1	7	3	2	—	14	4
Umbria	—	—	—	—	—	—	1	—	—	—	1	—
Lazio	—	—	2	—	5	2	6	2	—	—	13	4
Campania	2	1	14	3	38	6	25	—	5	—	84	10
Abruzzi e Molise	—	—	3	—	7	—	6	1	4	—	20	1
Puglia	2	2	6	3	17	4	15	6	7	3	47	18
Basilicata	1	—	1	—	2	—	2	1	1	—	7	2
Calabria	7	2	11	2	32	2	20	5	3	1	73	12
Sicilia	8	4	7	3	31	6	29	11	9	1	84	25
Sardegna	1	—	4	3	11	2	9	3	1	—	26	8
ITALIA	23	9	56	15	183	32	166	42	41	5	469	103
Esteri	—	—	—	—	1	—	—	—	—	—	1	—
TOTALE	23	9	56	15	184	32	166	42	41	5	470	103

Omicidio colposo (9, 10)

Piemonte	—	—	15	2	67	—	72	3	19	1	173	6
Valle d'Aosta	—	—	1	—	4	—	4	—	2	—	11	—
Liguria	—	—	3	—	22	—	43	—	16	—	84	—
Lombardia	—	—	21	1	135	1	130	1	25	—	311	3
Trentino - Alto Adige	—	—	3	—	16	—	26	2	2	—	47	2
Veneto	—	—	27	—	66	2	71	2	11	2	175	6
Friuli - Venezia Giulia	—	—	6	—	20	—	20	—	6	—	52	—
Emilia - Romagna	—	—	17	—	54	—	65	1	20	1	156	2
Marche	—	—	10	—	28	—	24	—	9	—	71	—
Toscana	—	—	21	—	64	—	85	—	22	—	192	—
Umbria	—	—	7	—	29	—	28	1	5	—	69	1
Lazio	1	—	21	—	55	—	73	2	13	—	163	2
Campania	—	—	24	—	61	—	71	4	20	5	176	9
Abruzzi e Molise	—	—	7	—	34	—	17	1	4	—	62	1
Puglia	—	—	16	—	47	—	56	6	9	1	128	7
Basilicata	—	—	2	—	9	—	3	—	1	—	15	—
Calabria	1	—	3	—	17	—	11	—	—	—	32	—
Sicilia	1	—	17	—	63	—	53	1	16	2	150	3
Sardegna	—	—	5	—	17	—	15	—	4	—	41	—
ITALIA	3	—	226	3	808	3	867	24	204	12	2.108	42
Esteri	—	—	—	—	—	—	—	—	—	—	—	—
TOTALE	3	—	226	3	808	3	867	24	204	12	2.108	42

Segue TAV. 153 — CONDANNATI SECONDO LA REGIONE IN CUI IL DELITTO FU COMMESSO, L'ETÀ, IL SESSO E IL DELITTO

ANNO 1958

REGIONI	Età - Anni										TOTALE	
	14-18		18-21		21-30		30-50		50 e oltre		MF	F
	MF	F	MF	F	MF	F	MF	F	MF	F		
Percosse (11)												
Piemonte	—	—	1	—	2	—	6	1	5	2	14	3
Valle d'Aosta	—	—	—	—	—	—	—	—	—	—	—	—
Liguria	1	1	1	1	3	1	7	5	5	1	17	9
Lombardia	—	—	5	3	14	6	29	10	11	6	59	25
Trentino - Alto Adige	—	—	—	—	2	1	4	—	1	—	7	1
Veneto	—	—	5	2	15	8	22	10	9	5	51	25
Friuli - Venezia Giulia	—	—	—	—	1	1	3	—	1	—	5	1
Emilia - Romagna	—	—	—	—	3	1	10	5	3	1	16	7
Marche	—	—	—	—	2	2	—	—	—	—	2	2
Toscana	—	—	1	—	4	1	8	5	1	—	14	6
Umbria	—	—	—	—	1	—	2	2	1	1	5	3
Lazio	1	—	5	2	13	10	25	10	9	5	53	27
Campania	—	—	9	—	16	5	41	15	14	6	80	26
Abruzzi e Molise	—	—	1	1	8	4	6	3	5	3	20	11
Puglia	—	—	6	2	18	6	24	8	7	2	55	18
Basilicata	—	—	2	—	2	1	7	4	1	—	12	5
Calabria	1	—	7	2	25	9	35	13	13	6	81	30
Sicilia	1	—	3	1	10	6	24	12	3	1	41	20
Sardegna	1	—	—	—	4	1	17	6	6	1	28	8
ITALIA	5	1	47	14	143	63	270	109	95	40	560	227
Esteri	—	—	—	—	—	—	—	—	—	—	—	—
TOTALE	5	1	47	14	143	63	270	109	95	40	560	227
Lesioni personali volontarie (12 a 14)												
Piemonte	3	—	13	3	50	12	108	30	45	5	219	50
Valle d'Aosta	—	—	—	—	4	1	5	1	1	—	10	2
Liguria	—	—	8	—	42	13	68	19	22	3	140	35
Lombardia	3	1	31	7	137	21	226	55	82	20	479	104
Trentino - Alto Adige	1	—	3	—	24	3	49	7	9	2	86	12
Veneto	1	—	21	6	88	24	172	44	55	15	337	89
Friuli - Venezia Giulia	1	—	3	1	21	6	74	19	23	8	122	34
Emilia - Romagna	1	—	8	1	47	11	90	22	47	16	193	50
Marche	—	—	5	2	25	10	45	18	16	1	91	31
Toscana	—	—	22	5	92	23	158	41	41	8	313	77
Umbria	1	—	4	1	27	6	48	13	25	6	105	20
Lazio	2	—	41	13	195	60	285	80	120	30	643	183
Campania	19	4	183	55	720	191	678	207	225	84	1.825	541
Abruzzi e Molise	2	—	24	3	118	31	133	40	57	11	334	85
Puglia	10	2	94	28	372	88	400	105	141	34	1.017	257
Basilicata	4	—	16	1	56	13	64	20	23	4	163	38
Calabria	15	2	73	11	310	58	282	56	95	28	776	155
Sicilia	13	5	86	21	371	69	386	96	142	34	998	225
Sardegna	1	—	20	3	70	11	90	16	27	5	208	35
ITALIA	77	14	655	161	2.769	651	3.361	889	1.197	314	8.059	2.029
Esteri	—	—	—	—	—	—	—	—	—	—	—	—
TOTALE	77	14	655	161	2.769	651	3.361	889	1.197	314	8.059	2.029
Lesioni personali colpose (15 a 17)												
Piemonte	2	—	52	2	132	2	148	8	33	1	367	13
Valle d'Aosta	—	—	2	1	5	—	8	—	1	—	16	1
Liguria	—	—	37	1	101	2	141	6	30	4	309	13
Lombardia	7	—	81	1	288	4	277	8	90	6	743	19
Trentino - Alto Adige	2	—	14	—	40	1	40	4	8	2	104	7
Veneto	3	1	53	3	179	4	174	6	49	3	458	17
Friuli - Venezia Giulia	—	—	13	—	37	—	55	3	19	1	124	4
Emilia - Romagna	3	1	74	4	191	1	227	8	54	3	549	17
Marche	1	—	7	—	79	2	87	4	25	4	199	10
Toscana	2	1	86	2	265	5	312	10	108	4	773	22
Umbria	—	—	15	—	46	2	44	4	9	—	114	6
Lazio	2	—	50	—	185	6	187	7	44	4	468	17
Campania	6	—	83	2	266	8	251	14	70	8	676	32
Abruzzi e Molise	—	—	9	—	35	—	49	2	12	1	105	3
Puglia	5	1	47	1	93	4	110	10	29	—	284	16
Basilicata	—	—	7	—	16	—	6	—	2	1	31	1
Calabria	3	—	22	—	61	—	49	3	18	1	153	4
Sicilia	2	—	59	—	158	2	115	3	31	—	365	5
Sardegna	—	—	17	—	43	—	38	1	5	—	103	1
ITALIA	38	4	728	17	2.220	43	2.318	101	637	43	5.941	208
Esteri	—	—	—	—	1	—	—	—	—	—	1	—
TOTALE	38	4	728	17	2.221	43	2.318	101	637	43	5.942	208

Segue TAV. 153 — CONDANNATI SECONDO LA REGIONE IN CUI IL DELITTO FU COMMESSO, L'ETÀ
IL SESSO E IL DELITTO

ANNO 1958

REGIONI	Età - Anni										TOTALE	
	14-18		18-21		21-30		30-50		50 e oltre		MF	F
	MF	F	MF	F	MF	F	MF	F	MF	F		
Ingiurie e diffamazioni (46, 47)												
Piemonte	—	—	4	2	9	4	27	13	14	9	54	28
Valle d'Aosta	—	—	—	—	—	—	—	—	—	—	—	—
Liguria	—	—	—	—	2	1	21	12	9	4	32	17
Lombardia	—	—	5	3	17	6	73	38	45	25	140	72
Trentino - Alto Adige	—	—	—	—	3	—	11	4	11	4	25	8
Veneto	—	—	5	3	16	6	61	35	25	13	107	57
Friuli - Venezia Giulia	—	—	—	—	3	1	18	7	14	6	35	14
Emilia - Romagna	1	—	2	1	6	4	28	15	11	4	48	24
Marche	—	—	—	—	2	—	11	3	4	2	17	5
Toscana	—	—	3	1	10	5	29	13	12	6	54	25
Umbria	—	—	2	1	2	—	8	4	5	—	17	5
Lazio	1	1	2	—	30	17	57	27	32	14	122	59
Campania	—	—	12	9	77	49	161	104	68	38	318	200
Abruzzi e Molise	—	—	1	—	13	7	35	22	18	7	67	36
Puglia	—	—	6	3	32	15	58	28	33	13	129	59
Basilicata	—	—	4	2	5	1	17	7	6	4	32	14
Calabria	—	—	3	2	34	14	70	27	21	14	128	57
Sicilia	—	—	8	4	31	13	86	38	40	20	165	75
Sardegna	—	—	2	1	16	9	28	16	18	13	64	39
ITALIA	2	1	59	32	308	152	799	413	386	196	1 554	794
Esteri	—	—	—	—	—	—	—	—	—	—	—	—
TOTALE	2	1	59	32	308	152	799	413	386	196	1 554	794

CONTRO LA FAMIGLIA, LA MORALITÀ E IL BUON COSTUME (48 a 89)

Piemonte	5	—	16	2	76	30	111	24	39	9	247	65
Valle d'Aosta	—	—	1	1	1	—	4	2	1	—	7	3
Liguria	—	—	6	1	35	13	93	25	16	—	150	39
Lombardia	3	2	27	5	149	43	258	71	81	16	518	137
Trentino - Alto Adige	4	—	1	—	21	5	37	3	9	—	72	8
Veneto	1	—	13	2	60	18	129	30	41	7	244	57
Friuli - Venezia Giulia	—	—	6	—	20	7	40	5	16	2	82	14
Emilia - Romagna	1	—	10	2	58	20	76	16	26	5	171	43
Marche	2	1	4	—	17	4	33	4	6	2	62	11
Toscana	2	—	20	3	76	22	126	36	36	3	260	64
Umbria	1	—	8	2	16	6	27	7	11	1	63	16
Lazio	3	1	41	8	125	42	162	44	41	7	372	102
Campania	27	6	91	22	243	64	316	87	58	17	735	196
Abruzzi e Molise	3	1	11	2	43	13	59	10	13	5	129	31
Puglia	7	1	66	20	173	41	207	60	58	11	511	133
Basilicata	2	1	9	3	8	2	18	4	9	2	46	12
Calabria	11	1	26	8	103	27	98	21	25	5	263	62
Sicilia	21	9	65	16	241	56	251	60	66	13	644	154
Sardegna	7	—	17	2	54	11	74	12	28	4	180	29
ITALIA	100	23	438	99	1 519	424	2 119	521	580	109	4 756	1 176
Esteri	—	—	—	—	—	—	—	—	1	—	2	—
TOTALE	100	23	438	99	1 519	424	2 120	521	581	109	4 758	1 176

Violenza carnale (62)

Piemonte	3	—	4	—	1	—	4	—	3	—	15	—
Valle d'Aosta	—	—	—	—	—	—	—	—	—	—	—	—
Liguria	—	—	—	—	4	—	6	—	—	—	7	—
Lombardia	1	—	1	—	1	—	7	—	—	—	13	—
Trentino - Alto Adige	3	—	—	—	2	—	1	—	—	—	6	—
Veneto	1	—	2	—	2	—	3	—	—	—	9	—
Friuli - Venezia Giulia	—	—	1	—	1	—	1	—	—	—	3	—
Emilia - Romagna	1	—	2	—	5	—	3	—	2	—	13	—
Marche	—	—	—	—	1	—	1	—	—	—	2	—
Toscana	1	—	2	—	3	—	6	—	—	—	14	—
Umbria	—	—	1	—	1	—	1	—	3	—	6	—
Lazio	1	—	2	—	4	1	5	—	2	—	14	1
Campania	8	—	7	—	12	—	10	—	1	—	38	—
Abruzzi e Molise	1	—	—	—	5	—	3	—	—	—	10	—
Puglia	2	—	7	—	5	—	6	—	4	—	24	—
Basilicata	—	—	—	—	1	—	1	—	1	—	3	—
Calabria	5	—	2	—	5	—	8	—	—	—	20	—
Sicilia	1	—	5	—	21	—	19	2	5	1	51	3
Sardegna	4	—	3	—	5	—	8	—	4	—	24	—
ITALIA	32	—	39	—	79	1	93	2	30	1	273	4
Esteri	—	—	—	—	—	—	—	—	—	—	—	—
TOTALE	32	—	39	—	79	1	93	2	30	1	273	4

Segue TAV. 153 — CONDANNATI SECONDO LA REGIONE IN CUI IL DELITTO FU COMMESSO, L'ETÀ, IL SESSO E IL DELITTO

ANNO 1958

REGIONI	ETÀ - Anni										TOTALE	
	14-18		18-21		21-30		30-50		50 e oltre		MF	F
	MF	F	MF	F	MF	F	MF	F	MF	F		
Atti di libidine violenti ed atti osceni (63, 64)												
Piemonte	2	—	4	—	22	5	24	—	15	3	67	12
Valle d'Aosta	—	—	—	—	—	—	—	—	—	—	—	—
Liguria	—	—	2	—	11	2	18	3	5	—	36	6
Lombardia	2	2	21	5	74	15	106	35	42	10	245	67
Trentino - Alto Adige	1	—	1	—	9	2	13	1	6	—	30	3
Veneto	—	—	7	—	29	7	42	14	21	2	99	23
Friuli - Venezia Giulia	—	—	5	—	8	1	14	1	8	1	35	3
Emilia - Romagna	—	—	6	1	19	7	30	2	10	1	65	11
Marche	1	1	2	—	8	1	7	—	3	1	21	3
Toscana	1	—	14	2	27	5	33	8	12	1	87	16
Umbria	1	—	2	2	4	—	5	—	5	1	17	3
Lazio	2	1	30	7	59	18	43	13	14	2	148	41
Campania	13	2	47	10	74	23	67	18	20	4	221	57
Abruzzi e Molise	2	1	6	1	6	—	13	3	1	—	28	5
Puglia	2	1	25	10	36	6	30	4	12	—	105	21
Basilicata	2	1	2	1	—	—	3	—	1	—	8	2
Calabria	2	—	11	3	15	4	10	1	5	—	43	8
Sicilia	13	4	24	6	37	4	40	4	17	1	131	19
Sardegna	2	—	9	1	16	1	16	2	6	—	49	4
ITALIA	46	13	218	50	454	101	514	113	203	27	1.435	304
Esterio	—	—	—	—	—	—	—	—	—	—	—	—
TOTALE	46	13	218	50	454	101	514	113	203	27	1.435	304

CONTRO IL PATRIMONIO (90 a 118)

Piemonte	61	2	258	25	534	53	524	82	165	28	1.542	190
Valle d'Aosta	—	—	11	2	23	1	15	2	1	—	50	5
Liguria	17	1	154	15	298	24	350	48	114	20	933	108
Lombardia	38	4	386	37	885	114	1.195	193	405	58	2.909	406
Trentino - Alto Adige	13	—	93	10	163	12	169	28	43	12	481	62
Veneto	64	1	220	21	406	37	535	80	193	33	1.418	172
Friuli - Venezia Giulia	19	1	90	7	168	22	173	35	65	10	515	75
Emilia - Romagna	50	4	211	21	365	37	437	60	161	34	1.224	156
Marche	8	—	48	2	117	19	150	37	52	13	375	71
Toscana	27	2	178	14	360	40	434	86	172	34	1.171	176
Umbria	12	1	59	3	104	13	128	31	49	10	352	58
Lazio	107	2	391	27	724	109	713	136	185	43	2.120	317
Campania	96	4	436	41	991	151	1.002	205	305	59	2.830	460
Abruzzi e Molise	21	2	148	12	290	50	319	58	139	26	917	148
Puglia	256	1	729	22	1.257	97	1.001	126	323	53	3.566	299
Basilicata	22	—	119	5	271	23	301	30	113	14	826	72
Calabria	81	2	274	19	637	51	644	105	238	38	1.874	215
Sicilia	204	7	587	12	1.155	69	1.052	156	358	73	3.356	317
Sardegna	41	—	217	5	456	23	355	23	80	9	1.149	60
ITALIA	1.137	34	4.609	300	9.204	945	9.497	1.521	3.161	567	27.608	3.367
Esterio	—	—	2	—	7	1	6	1	—	—	15	2
TOTALE	1.137	34	4.611	300	9.211	946	9.503	1.522	3.161	567	27.623	3.369

Furto (90 a 93)

Piemonte	54	2	209	19	385	44	314	54	102	18	1.064	137
Valle d'Aosta	—	—	11	2	19	1	7	1	—	—	37	4
Liguria	14	—	136	13	212	15	194	27	65	9	621	64
Lombardia	31	2	304	33	571	88	630	119	265	39	1.801	281
Trentino - Alto Adige	12	—	83	9	117	9	126	20	34	12	372	50
Veneto	55	—	182	17	254	27	295	48	125	23	911	115
Friuli - Venezia Giulia	17	1	72	6	111	19	111	23	43	2	354	51
Emilia - Romagna	40	3	168	19	238	16	246	33	88	8	780	79
Marche	7	—	41	2	88	17	87	27	39	11	262	57
Toscana	23	1	146	12	238	30	207	61	109	23	723	127
Umbria	12	1	47	3	73	12	78	20	36	9	246	45
Lazio	94	2	325	20	498	81	394	93	113	29	1.424	225
Campania	80	2	365	33	638	112	500	131	141	34	1.724	312
Abruzzi e Molise	17	1	115	9	215	41	200	41	86	16	633	108
Puglia	211	—	583	16	856	71	543	82	165	31	2.358	200
Basilicata	19	—	99	3	212	16	230	24	71	8	631	51
Calabria	56	2	179	14	352	32	283	59	84	25	954	132
Sicilia	147	5	443	9	754	36	548	89	182	44	2.074	183
Sardegna	33	—	161	4	283	13	208	9	38	4	723	30
ITALIA	922	22	3.669	243	6.114	680	5.201	961	1.786	345	17.692	2.251
Esterio	—	—	2	—	4	1	2	1	—	—	8	2
TOTALE	922	22	3.671	243	6.118	681	5.203	962	1.786	345	17.700	2.253

Segue TAV. 153 — CONDANNATI SECONDO LA REGIONE IN CUI IL DELITTO FU COMMESSO, L'ETA, IL SESSO E IL DELITTO

ANNO 1958

REGIONI	ETÀ - Anni										TOTALE	
	14-18		18-21		21-30		30-50		50 e oltre		MF	F
	MF	F	MF	F	MF	F	MF	F	MF	F		
Piemonte	5	—	16	—	24	1	9	1	3	—	57	2
Valle d'Aosta	—	—	—	—	—	—	—	—	—	—	—	—
Liguria	2	—	8	—	16	—	1	—	—	—	27	—
Lombardia	3	—	33	1	43	3	15	1	6	1	100	6
Trentino - Alto Adige	1	—	2	—	5	—	2	—	2	—	12	—
Veneto	5	—	16	1	12	1	5	—	1	—	39	2
Friuli - Venezia Giulia	1	—	3	—	10	—	1	1	—	—	15	1
Emilia - Romagna	7	1	19	—	17	—	4	—	—	—	47	1
Marche	—	—	1	—	1	—	2	1	—	—	4	1
Toscana	2	—	5	—	21	—	7	—	—	—	35	—
Umbria	—	—	6	—	2	—	—	—	—	—	8	—
Lazio	8	—	18	—	23	2	11	1	2	—	62	3
Campania	3	—	8	—	36	1	11	—	—	—	59	1
Abruzzi e Molise	—	—	3	—	4	—	1	—	2	—	10	—
Puglia	9	—	21	1	41	2	13	1	2	—	86	4
Basilicata	—	—	4	—	2	—	—	—	—	—	6	—
Calabria	1	—	—	—	11	—	8	—	—	—	22	—
Sicilia	20	—	37	—	65	2	40	2	3	—	165	4
Sardegna	5	—	15	—	21	—	6	—	—	—	47	—
ITALIA	72	1	217	3	354	12	136	8	22	1	801	25
Esteri	—	—	—	—	1	—	—	—	—	—	1	—
TOTALE	72	1	217	3	355	12	136	8	22	1	802	25

Rapina, estorsione, sequestro di persona a scopo di rapina o di estorsione (94 a 97)

REGIONI	ETÀ - Anni										TOTALE	
	14-18		18-21		21-30		30-50		50 e oltre		MF	F
	MF	F	MF	F	MF	F	MF	F	MF	F		
Piemonte	5	—	16	—	24	1	9	1	3	—	57	2
Valle d'Aosta	—	—	—	—	—	—	—	—	—	—	—	—
Liguria	2	—	8	—	16	—	1	—	—	—	27	—
Lombardia	3	—	33	1	43	3	15	1	6	1	100	6
Trentino - Alto Adige	1	—	2	—	5	—	2	—	2	—	12	—
Veneto	5	—	16	1	12	1	5	—	1	—	39	2
Friuli - Venezia Giulia	1	—	3	—	10	—	1	1	—	—	15	1
Emilia - Romagna	7	1	19	—	17	—	4	—	—	—	47	1
Marche	—	—	1	—	1	—	2	1	—	—	4	1
Toscana	2	—	5	—	21	—	7	—	—	—	35	—
Umbria	—	—	6	—	2	—	—	—	—	—	8	—
Lazio	8	—	18	—	23	2	11	1	2	—	62	3
Campania	3	—	8	—	36	1	11	—	—	—	59	1
Abruzzi e Molise	—	—	3	—	4	—	1	—	2	—	10	—
Puglia	9	—	21	1	41	2	13	1	2	—	86	4
Basilicata	—	—	4	—	2	—	—	—	—	—	6	—
Calabria	1	—	—	—	11	—	8	—	—	—	22	—
Sicilia	20	—	37	—	65	2	40	2	3	—	165	4
Sardegna	5	—	15	—	21	—	6	—	—	—	47	—
ITALIA	72	1	217	3	354	12	136	8	22	1	801	25
Esteri	—	—	—	—	1	—	—	—	—	—	1	—
TOTALE	72	1	217	3	355	12	136	8	22	1	802	25

Truffa (110)

REGIONI	ETÀ - Anni										TOTALE	
	14-18		18-21		21-30		30-50		50 e oltre		MF	F
	MF	F	MF	F	MF	F	MF	F	MF	F		
Piemonte	—	—	18	5	62	7	101	14	27	1	208	27
Valle d'Aosta	—	—	—	—	1	—	4	—	1	—	6	—
Liguria	—	—	1	—	36	4	68	7	17	—	122	11
Lombardia	—	—	12	2	107	9	213	22	49	6	381	39
Trentino - Alto Adige	—	—	1	—	13	1	19	5	2	—	35	6
Veneto	1	1	4	1	49	—	94	12	18	4	166	18
Friuli - Venezia Giulia	—	—	1	—	17	—	22	2	8	3	48	5
Emilia - Romagna	—	—	6	1	36	2	73	2	17	6	132	11
Marche	—	—	—	—	20	—	27	2	4	—	53	2
Toscana	—	—	13	2	43	6	102	10	21	2	179	20
Umbria	—	—	—	—	17	1	24	8	5	—	46	9
Lazio	—	—	13	2	67	11	111	12	23	6	214	31
Campania	2	1	17	—	94	7	176	21	46	3	335	32
Abruzzi e Molise	—	—	6	—	22	3	31	3	12	3	71	9
Puglia	1	—	12	1	75	6	95	9	13	5	196	21
Basilicata	—	—	5	1	17	4	16	1	2	—	40	6
Calabria	—	—	1	—	39	5	46	5	8	—	94	10
Sicilia	2	1	14	—	67	5	103	11	40	9	226	26
Sardegna	—	—	4	1	25	3	19	1	6	1	54	6
ITALIA	6	3	130	16	807	74	1.344	147	319	49	2.606	289
Esteri	—	—	—	—	2	—	3	—	—	—	5	—
TOTALE	6	3	130	16	809	74	1.347	147	319	49	2.611	289

Appropriazione indebita (111)

REGIONI	ETÀ - Anni										TOTALE	
	14-18		18-21		21-30		30-50		50 e oltre		MF	F
	MF	F	MF	F	MF	F	MF	F	MF	F		
Piemonte	1	—	3	—	25	1	38	3	8	2	75	6
Valle d'Aosta	—	—	—	—	2	—	1	—	—	—	3	—
Liguria	—	—	5	1	15	4	43	7	16	4	79	16
Lombardia	2	2	7	1	49	4	108	18	28	4	194	29
Trentino - Alto Adige	—	—	—	—	6	—	8	—	1	—	15	—
Veneto	1	—	8	2	29	1	54	4	13	1	105	8
Friuli - Venezia Giulia	1	—	2	—	7	—	14	2	7	1	31	3
Emilia - Romagna	—	—	1	—	24	2	32	3	16	—	73	5
Marche	—	—	—	—	3	—	15	2	5	1	23	3
Toscana	—	—	4	—	21	1	41	1	17	3	83	5
Umbria	—	—	1	—	4	—	7	1	4	—	16	1
Lazio	—	—	8	1	39	2	94	13	17	5	158	21
Campania	2	—	13	2	101	12	124	24	39	8	279	46
Abruzzi e Molise	—	—	2	—	11	—	20	3	5	1	38	4
Puglia	1	—	14	2	47	9	66	8	17	3	145	22
Basilicata	—	—	1	—	—	—	3	—	1	—	5	—
Calabria	1	—	3	—	10	—	19	3	5	—	38	3
Sicilia	4	—	8	1	48	5	51	5	17	4	128	15
Sardegna	—	—	—	—	12	1	16	2	2	1	30	4
ITALIA	13	2	80	10	453	42	754	99	218	38	1.518	191
Esteri	—	—	—	—	—	—	1	—	—	—	1	—
TOTALE	13	2	80	10	453	42	755	99	218	38	1.519	191

Segue TAV. 153 — CONDANNATI SECONDO LA REGIONE IN CUI IL DELITTO FU COMMESSO, L'ETÀ,
IL SESSO E IL DELITTO

ANNO 1958

REGIONI	Età - Anni										TOTALE	
	14-18		18-21		21-30		30-50		50 e oltre			
	MF	F	MF	F	MF	F	MF	F	MF	F	MF	F
Ricettazione (112)												
Piemonte	1	—	7	—	21	—	28	5	12	5	69	10
Valle d'Aosta	—	—	—	—	1	—	—	—	—	—	1	—
Liguria	—	—	1	—	8	—	15	3	4	1	28	4
Lombardia	—	—	14	—	57	1	116	12	23	1	210	14
Trentino - Alto Adige	—	—	2	1	8	2	3	—	—	—	13	3
Veneto	—	—	4	—	24	2	41	9	9	—	78	11
Friuli - Venezia Giulia	—	—	4	—	10	1	9	3	5	3	28	7
Emilia - Romagna	—	—	3	—	15	3	35	8	8	—	61	11
Marche	—	—	1	—	2	1	11	4	1	—	15	5
Toscana	—	—	6	—	13	1	31	7	9	2	59	10
Umbria	—	—	2	—	3	—	9	—	2	—	16	—
Lazio	2	—	10	1	40	3	28	3	4	—	84	7
Campania	1	—	7	3	32	3	52	4	20	8	112	18
Abruzzi e Molise	—	—	5	3	8	2	13	1	1	1	27	7
Puglia	4	—	19	1	61	5	58	7	18	6	160	19
Basilicata	—	—	1	—	2	1	—	—	—	—	3	1
Calabria	—	—	4	1	14	3	26	7	11	6	55	17
Sicilia	3	—	19	—	42	4	55	19	19	6	138	29
Sardegna	—	—	9	—	28	3	25	3	5	1	67	7
ITALIA	11	—	118	10	389	35	555	95	151	40	1.224	180
Esteri	—	—	—	—	—	—	—	—	—	—	—	—
TOTALE	11	—	118	10	389	35	555	95	151	40	1.224	180

CONTRO L'ECONOMIA E LA FEDE PUBBLICA (119 a 212)

Piemonte	2	1	10	2	80	16	189	49	73	15	354	83
Valle d'Aosta	—	—	—	—	4	1	3	—	3	—	10	1
Liguria	—	—	20	7	51	13	126	43	86	32	283	95
Lombardia	—	—	26	9	111	18	267	57	138	42	542	126
Trentino - Alto Adige	3	—	4	—	14	—	21	5	11	3	53	8
Veneto	4	2	38	10	102	18	192	26	130	20	466	76
Friuli - Venezia Giulia	1	1	3	3	31	16	45	12	27	13	107	43
Emilia - Romagna	6	1	15	3	83	17	207	46	75	15	386	82
Marche	—	—	6	1	43	10	97	21	39	7	185	39
Toscana	6	2	23	7	90	18	247	46	142	33	508	106
Umbria	—	—	6	2	20	2	38	15	18	10	82	29
Lazio	5	2	32	11	107	24	266	79	116	47	526	163
Campania	6	—	43	6	138	14	223	55	112	32	522	107
Abruzzi e Molise	2	—	10	2	51	15	88	28	49	20	200	65
Puglia	32	1	64	2	225	17	296	44	132	30	749	94
Basilicata	—	—	2	—	15	2	48	13	15	6	80	21
Calabria	—	—	15	—	62	12	124	31	54	16	255	59
Sicilia	13	1	35	4	154	8	247	29	106	18	555	60
Sardegna	3	1	15	1	38	5	70	20	20	7	146	34
ITALIA	83	12	367	68	1.419	226	2.794	619	1.346	366	6.009	1.291
Esteri	—	—	—	—	1	—	—	—	—	—	1	1
TOTALE	83	12	367	68	1.420	227	2.794	619	1.346	366	6.010	1.292

CONTRO LO STATO, LE ALTRE ISTITUZIONI SOCIALI E L'ORDINE PUBBLICO (213 a 373)

Piemonte	2	—	31	5	201	50	354	74	117	36	705	165
Valle d'Aosta	—	—	—	—	5	—	13	3	1	—	19	3
Liguria	—	—	14	2	94	14	166	50	52	17	326	83
Lombardia	—	—	39	10	264	78	549	192	164	59	1.016	339
Trentino - Alto Adige	—	—	4	1	36	4	49	13	15	3	104	21
Veneto	3	—	38	6	188	58	333	102	107	36	669	202
Friuli - Venezia Giulia	1	—	12	2	47	12	85	20	32	12	177	46
Emilia - Romagna	1	—	23	3	124	22	254	61	61	16	463	102
Marche	—	—	5	—	21	5	62	11	29	4	117	20
Toscana	4	—	28	1	120	22	309	68	95	25	556	116
Umbria	—	—	8	2	54	21	135	47	41	12	238	82
Lazio	3	—	73	10	369	99	893	314	339	122	1.677	545
Campania	11	3	150	51	749	288	1.413	707	610	298	2.933	1.347
Abruzzi e Molise	2	1	14	4	98	33	232	87	106	45	452	170
Puglia	12	2	81	30	482	218	905	443	337	149	1.817	842
Basilicata	2	—	16	—	49	18	128	53	57	19	252	90
Calabria	2	1	37	5	222	69	390	152	160	61	811	288
Sicilia	14	2	109	45	674	336	1.283	674	490	241	2.570	1.298
Sardegna	3	1	29	2	101	10	110	31	47	8	290	52
ITALIA	60	10	711	179	3.898	1.357	7.663	3.102	2.860	1.163	15.192	5.811
Esteri	—	—	—	—	—	—	1	—	1	—	2	—
TOTALE	60	10	711	179	3.898	1.357	7.664	3.102	2.861	1.163	15.194	5.811

Segue TAV. 153 — CONDANNATI SECONDO LA REGIONE IN CUI IL DELITTO FU COMMESSO, L'ETÀ, IL SESSO E IL DELITTO

ANNO 1958

REGIONI	ETÀ - Anni										TOTALE	
	14-18		18-21		21-30		30-50		50 e oltre			
	MF	F	MF	F	MF	F	MF	F	MF	F	MF	F
Violenza, resistenza, oltraggio (277 a 285)												
Piemonte	1	—	14	1	42	8	50	5	20	1	127	15
Valle d'Aosta	—	—	—	—	3	—	2	—	—	—	5	—
Liguria	—	—	10	—	51	4	44	7	15	5	120	16
Lombardia	—	—	25	5	94	12	140	23	31	4	290	44
Trentino - Alto Adige	—	—	2	—	21	—	22	4	7	1	52	5
Veneto	—	—	19	1	66	8	99	20	30	8	214	37
Friuli - Venezia Giulia	1	—	4	—	23	1	39	4	15	3	82	8
Emilia - Romagna	—	—	15	—	52	5	56	9	10	1	133	15
Marche	—	—	4	—	4	1	25	4	9	1	42	6
Toscana	2	—	18	—	47	4	82	12	27	3	176	19
Umbria	—	—	3	—	15	2	27	4	9	3	54	9
Lazio	2	—	46	7	125	15	152	24	34	6	359	52
Campania	6	—	62	7	242	21	203	33	39	7	552	68
Abruzzi e Molise	1	—	6	—	35	5	34	3	18	2	94	10
Puglia	6	—	38	2	128	11	121	16	36	5	329	34
Basilicata	1	—	11	—	17	3	17	3	4	1	50	7
Calabria	—	—	22	—	87	7	66	9	20	3	195	19
Sicilia	12	—	40	1	138	10	118	14	28	7	336	32
Sardegna	—	—	22	1	62	1	49	11	24	2	157	15
ITALIA	32	—	361	25	1.252	118	1.346	205	376	63	3.367	411
Esteri	—	—	—	—	—	—	1	—	1	—	2	—
TOTALE	32	—	361	25	1.252	118	1.347	205	377	63	3.369	411
Peculato, malversazione, concussione e corruzione (286 a 294)												
Piemonte	—	—	1	—	11	—	16	—	3	—	31	—
Valle d'Aosta	—	—	—	—	—	—	—	—	—	—	—	—
Liguria	—	—	1	1	—	—	4	1	1	—	6	2
Lombardia	—	—	1	—	10	—	13	2	—	—	24	2
Trentino - Alto Adige	—	—	—	—	—	—	1	—	—	—	1	—
Veneto	—	—	—	—	—	—	5	—	—	—	6	—
Friuli - Venezia Giulia	—	—	—	—	3	—	2	—	—	—	5	—
Emilia - Romagna	—	—	—	—	2	—	6	—	—	—	8	—
Marche	—	—	—	—	—	—	—	—	1	—	1	—
Toscana	—	—	—	—	1	—	5	1	2	—	8	—
Umbria	—	—	—	—	—	—	3	—	1	—	4	—
Lazio	—	—	1	—	7	—	7	1	4	1	19	2
Campania	—	—	1	1	4	1	5	1	2	—	12	3
Abruzzi e Molise	—	—	—	—	—	—	5	—	2	—	7	—
Puglia	—	—	—	—	3	—	4	—	2	—	9	—
Basilicata	—	—	—	—	—	—	—	—	—	—	—	—
Calabria	—	—	—	—	1	—	6	—	1	—	8	—
Sicilia	—	—	1	1	2	—	11	—	4	—	18	1
Sardegna	—	—	—	—	1	—	—	—	1	—	2	—
ITALIA	—	—	6	3	46	1	93	6	24	1	169	11
Esteri	—	—	—	—	—	—	—	—	—	—	—	—
TOTALE	—	—	6	3	46	1	93	6	24	1	169	11
TOTALE												
Piemonte	75	3	412	45	1.213	181	1.609	297	549	112	3.858	638
Valle d'Aosta	—	—	17	4	46	3	55	10	12	—	130	17
Liguria	18	2	252	28	677	87	1.036	212	364	85	2.347	414
Lombardia	54	7	647	81	2.063	301	3.104	646	1.072	236	6.940	1.271
Trentino - Alto Adige	24	—	124	11	337	26	421	67	120	26	1.026	130
Veneto	76	4	431	55	1.171	183	1.761	345	642	137	4.081	724
Friuli - Venezia Giulia	22	2	134	11	366	66	538	104	216	54	1.276	237
Emilia - Romagna	63	6	376	38	979	130	1.518	304	489	112	3.425	590
Marche	11	1	85	5	342	52	531	102	192	35	1.161	195
Toscana	43	5	395	34	1.125	147	1.771	319	656	119	3.990	624
Umbria	15	1	110	11	305	51	470	127	172	42	1.072	232
Lazio	129	7	676	77	1.901	392	2.779	729	923	277	6.408	1.482
Campania	169	18	1.121	208	3.514	833	4.408	1.481	1.587	573	10.799	3.113
Abruzzi e Molise	32	4	243	26	724	160	974	261	424	119	2.397	570
Puglia	333	14	1.152	126	2.841	516	3.171	864	1.122	302	8.619	1.822
Basilicata	31	1	193	14	480	63	629	143	242	54	1.575	275
Calabria	130	8	507	51	1.617	251	1.830	432	668	176	4.752	918
Sicilia	289	31	1.049	127	3.088	612	3.747	1.144	1.335	421	9.508	2.335
Sardegna	62	2	342	19	859	77	871	135	259	51	2.393	284
ITALIA	1.576	116	8.268	971	23.648	4.131	31.223	7.722	11.044	2.931	75.757	15.871
Esteri	—	—	2	—	10	2	8	1	2	—	22	3
TOTALE	1.576	116	8.268	971	23.658	4.133	31.231	7.723	11.046	2.931	75.779	15.874

TAV. 154 — CONDANNATI SECONDO LA REGIONE IN CUI IL DELITTO FU COMMESSO, LO STATO CIVILE, L'ISTRUZIONE, IL SESSO E IL DELITTO (a)

Anno 1957

REGIONI	TOTALE		STATO CIVILE (b)						ISTRUZIONE (c)							
			Celibi e nubili		Coniugati		Vedovi		Analfabeti		Elementare		Media		Superiore	
	MF	F	MF	F	MF	F	MF	F	MF	F	MF	F	MF	F	MF	F
CONTRO LA PERSONA (1 a 47)																
Piemonte.....	1.134	146	451	42	639	86	32	17	8	3	992	135	102	5	19	2
Valle d'Aosta.....	45	6	18	2	27	4	—	—	—	—	42	6	1	—	2	—
Liguria.....	602	81	251	19	319	55	18	6	3	1	523	75	60	4	8	—
Lombardia.....	2.170	312	921	106	1.205	182	41	24	9	2	2.003	301	135	8	18	—
Trentino - Alto Adige.....	374	53	186	15	180	36	2	1	2	1	321	48	37	2	8	1
Veneto.....	1.563	326	592	77	924	231	31	18	32	10	1.400	311	99	2	12	1
Friuli - Venezia Giulia.....	440	61	157	11	268	45	9	5	—	—	393	61	33	4	9	—
Emilia - Romagna.....	1.309	139	539	34	729	98	22	6	10	4	1.173	127	75	4	32	3
Marche.....	468	65	186	14	272	49	7	2	10	7	427	57	27	1	1	—
Toscana.....	1.711	200	625	54	1.026	133	33	13	19	8	1.520	187	127	3	18	—
Umbria.....	376	56	136	10	229	41	11	5	12	4	341	51	19	1	4	—
Lazio.....	1.637	346	544	84	1.061	252	25	10	47	20	1.475	318	78	5	26	2
Campania.....	3.588	1.000	1.172	280	2.331	670	70	46	388	171	3.118	828	59	—	13	—
Abruzzi e Molise.....	769	174	214	28	528	134	25	12	56	18	680	152	25	1	4	—
Puglia.....	2.304	572	601	104	1.658	437	44	30	321	116	1.922	449	48	6	4	—
Basilicata.....	434	127	138	30	286	91	10	6	55	24	376	103	1	—	2	—
Calabria.....	1.616	348	474	88	1.109	237	31	22	361	117	1.222	226	26	2	2	—
Sicilia.....	2.607	550	800	108	1.761	422	38	19	416	114	2.140	434	37	1	6	—
Sardegna.....	667	132	329	43	324	83	14	6	83	24	561	107	18	1	3	—
ITALIA.....	23.814	4.694	8.334	1.149	14.876	3.286	463	248	1.832	644	20.629	3.976	1.007	46	191	9
Estero.....	5	1	4	—	1	1	—	—	—	—	4	1	—	—	—	—
TOTALE.....	23.819	4.695	8.338	1.149	14.877	3.287	463	248	1.832	644	20.633	3.977	1.008	46	191	9
Omicidio volontario (2 a 8)																
Piemonte.....	18	5	11	3	6	1	1	1	—	—	14	4	4	1	—	—
Valle d'Aosta.....	4	1	—	—	3	—	—	—	—	—	4	—	—	—	—	—
Liguria.....	10	1	4	—	4	1	2	—	—	—	9	1	1	—	—	—
Lombardia.....	22	6	15	6	7	—	—	—	—	—	21	6	—	—	—	—
Trentino - Alto Adige.....	2	—	1	—	1	—	—	—	—	—	1	—	—	—	—	—
Veneto.....	25	3	13	3	11	—	1	—	—	—	23	3	—	1	—	—
Friuli - Venezia Giulia.....	9	1	4	—	5	1	—	—	—	—	9	1	—	—	—	—
Emilia - Romagna.....	15	2	6	—	8	2	1	—	—	—	13	1	2	1	—	—
Marche.....	4	3	1	1	3	2	—	—	—	—	3	3	1	—	—	—
Toscana.....	11	3	6	3	5	—	—	—	—	—	10	3	1	—	—	—
Umbria.....	2	—	—	—	1	—	1	—	—	—	2	—	—	—	—	—
Lazio.....	25	9	9	5	15	4	—	1	—	1	23	8	—	1	—	—
Campania.....	102	16	54	12	45	3	1	8	3	92	13	2	—	—	—	—
Abruzzi e Molise.....	18	7	9	4	8	3	1	—	—	—	17	7	1	—	—	—
Puglia.....	39	10	16	6	22	3	1	7	2	29	8	3	—	—	—	—
Basilicata.....	7	1	3	1	2	—	2	—	—	—	6	1	—	—	—	—
Calabria.....	46	8	24	6	21	1	1	12	3	33	5	1	—	—	—	—
Sicilia.....	104	15	48	8	52	4	4	3	27	4	77	11	—	—	—	—
Sardegna.....	35	5	23	5	11	—	1	6	1	28	4	1	—	—	—	—
ITALIA.....	498	95	248	63	230	25	20	7	62	14	414	79	20	2	2	—
Estero.....	2	—	2	—	—	—	—	—	—	—	2	—	—	—	—	—
TOTALE.....	500	95	250	63	230	25	20	7	62	14	416	79	20	2	2	—
Omicidio colposo (9, 10)																
Piemonte.....	202	5	97	2	102	3	3	—	—	—	158	4	35	—	9	1
Valle d'Aosta.....	11	1	6	1	5	—	—	—	—	—	9	1	—	—	2	—
Liguria.....	66	2	32	1	33	1	1	—	—	—	56	2	9	—	1	—
Lombardia.....	296	2	143	—	150	1	3	1	—	—	253	2	35	—	8	—
Trentino - Alto Adige.....	41	1	23	1	17	—	1	—	—	—	27	1	10	—	2	—
Veneto.....	153	9	73	2	78	7	—	2	1	121	7	25	1	3	—	—
Friuli - Venezia Giulia.....	63	—	24	—	36	—	1	—	—	—	45	—	14	—	3	—
Emilia - Romagna.....	197	3	95	3	100	—	2	—	—	—	180	1	11	1	5	1
Marche.....	42	—	16	—	26	—	—	—	1	—	39	—	1	—	1	—
Toscana.....	189	4	76	1	108	2	3	1	1	—	150	3	35	1	1	—
Umbria.....	41	2	24	1	17	—	—	—	—	—	36	2	3	—	2	—
Lazio.....	212	1	94	1	114	—	3	—	—	—	182	1	21	—	8	—
Campania.....	182	12	74	6	106	6	1	—	2	—	175	12	4	—	1	—
Abruzzi e Molise.....	63	2	32	—	30	2	1	—	2	—	56	2	5	—	—	—
Puglia.....	142	5	58	2	84	3	—	—	1	—	124	2	13	3	3	—
Basilicata.....	16	1	5	—	11	—	—	—	2	—	13	1	—	—	1	—
Calabria.....	60	1	28	—	32	1	—	—	2	—	52	—	4	1	1	—
Sicilia.....	157	1	65	—	89	1	2	—	2	—	147	1	7	—	1	—
Sardegna.....	60	1	29	1	30	—	1	—	2	—	56	—	1	1	1	—
ITALIA.....	2.193	53	994	22	1.168	29	22	2	17	1	1.879	42	233	8	53	2
Estero.....	2	—	2	—	—	—	—	—	—	—	1	—	—	—	—	—
TOTALE.....	2.195	53	996	22	1.168	29	22	2	17	1	1.880	42	234	8	53	2

(a) I numeri indicati tra parentesi si riferiscono ai numeri d'ordine di cui alla Tav. 143. — (b) Esclusi i condannati (in totale 323) dei quali non si conosce lo stato civile. — (c) Esclusi i condannati (in totale 517) dei quali non si conosce l'istruzione.

Segue TAV. 154 — CONDANNATI SECONDO LA REGIONE IN CUI IL DELITTO FU COMMESSO, LO STATO CIVILE, L'ISTRUZIONE, IL SESSO E IL DELITTO

Anno 1957

REGIONI	TOTALE		STATO CIVILE						ISTRUZIONE							
			Celibi e nubili		Coniugati		Vedovi		Analfabeti		Elementare		Media		Superiore	
	MF	F	MF	F	MF	F	MF	F	MF	F	MF	F	MF	F	MF	F
Percosse (11)																
Piemonte.....	22	10	6	2	15	7	1	1	—	—	21	9	1	1	—	—
Valle d'Aosta.....	—	—	—	—	—	—	—	—	—	—	—	—	—	—	—	—
Liguria.....	11	8	5	4	6	4	—	—	—	—	11	8	—	—	—	—
Lombardia.....	59	22	14	6	43	14	2	2	—	—	58	22	1	—	—	—
Trentino - Alto Adige.....	10	3	4	1	6	2	—	—	—	—	10	3	—	—	—	—
Veneto.....	40	25	12	5	27	20	1	—	—	—	37	25	3	—	—	—
Friuli - Venezia Giulia.....	9	5	—	—	8	4	1	1	—	—	9	5	—	—	—	—
Emilia - Romagna.....	21	8	4	1	16	7	1	—	—	—	21	8	—	—	—	—
Marche.....	4	2	—	—	4	2	—	—	—	—	4	2	—	—	—	—
Toscana.....	14	8	3	2	10	5	1	1	—	—	14	8	—	—	—	—
Umbria.....	5	3	2	1	3	2	—	—	—	—	5	3	—	—	—	—
Lazio.....	29	11	8	2	21	9	—	—	2	2	25	8	1	1	1	1
Campania.....	98	42	27	14	66	25	4	3	11	8	85	34	1	—	—	—
Abruzzi e Molise.....	21	12	3	1	16	10	2	1	1	1	20	11	—	—	—	—
Puglia.....	77	28	14	2	61	24	1	1	7	2	66	25	2	—	—	—
Basilicata.....	24	15	8	4	16	11	—	—	4	2	20	13	—	—	—	—
Calabria.....	65	27	13	4	49	20	3	3	15	7	50	20	—	—	—	—
Sicilia.....	53	21	15	6	38	15	—	—	7	4	45	17	1	—	—	—
Sardegna.....	29	11	6	1	21	9	2	1	5	1	24	10	—	—	—	—
ITALIA.....	591	261	144	56	426	190	19	14	52	27	525	231	10	1	2	1
Estero.....	—	—	—	—	—	—	—	—	—	—	—	—	—	—	—	—
TOTALE.....	591	261	144	56	426	190	19	14	52	27	525	231	10	1	2	1

Lesioni personali volontarie (12 a 14)

Piemonte.....	244	60	77	13	155	39	12	8	3	—	237	60	4	—	—	—
Valle d'Aosta.....	6	1	2	—	4	1	—	—	—	—	6	1	—	—	—	—
Liguria.....	125	44	35	8	85	33	4	3	3	1	117	42	5	1	—	—
Lombardia.....	451	114	152	32	285	75	14	7	5	1	434	109	12	4	—	—
Trentino - Alto Adige.....	103	20	42	5	60	15	—	—	2	—	96	19	4	—	—	—
Veneto.....	418	119	112	22	291	89	15	8	14	5	394	114	10	—	—	—
Friuli - Venezia Giulia.....	143	33	33	6	108	26	1	1	—	—	142	33	—	—	—	—
Emilia - Romagna.....	177	52	39	10	132	40	5	2	1	—	172	51	2	1	—	—
Marche.....	111	30	34	5	74	24	2	1	5	4	103	26	2	—	—	—
Toscana.....	319	82	64	12	244	64	11	6	10	5	304	77	4	1	—	—
Umbria.....	94	28	18	3	68	21	8	4	5	2	88	25	1	1	—	—
Lazio.....	607	190	129	47	465	138	11	5	32	15	562	173	7	1	1	—
Campania.....	1.668	517	434	122	1.191	366	36	25	218	95	1.434	421	9	—	1	—
Abruzzi e Molise.....	316	87	65	12	244	70	7	5	38	12	275	75	3	—	—	—
Puglia.....	1.037	287	193	42	832	239	12	6	151	53	878	232	7	2	—	—
Basilicata.....	195	62	55	14	135	44	5	4	25	12	170	50	—	—	—	—
Calabria.....	772	179	181	45	580	126	11	8	198	57	571	121	2	—	—	—
Sicilia.....	1.131	276	237	38	876	232	17	6	212	54	910	221	5	1	—	—
Sardegna.....	219	44	105	11	111	33	3	—	34	6	183	38	1	—	—	—
ITALIA.....	8.136	2.225	2.007	447	5.940	1.675	174	99	956	323	7.076	1.888	78	11	3	—
Estero.....	—	—	—	—	—	—	—	—	—	—	—	—	—	—	—	—
TOTALE.....	8.136	2.225	2.007	447	5.940	1.675	174	99	956	323	7.076	1.888	78	11	3	—

Lesioni personali colpose (15 a 17)

Piemonte.....	461	14	193	5	253	8	3	—	1	—	385	9	53	3	9	1
Valle d'Aosta.....	22	3	9	1	13	2	—	—	—	—	21	3	1	—	—	—
Liguria.....	277	5	138	1	124	3	4	—	—	—	225	2	39	2	7	—
Lombardia.....	818	20	403	12	408	7	4	1	1	—	730	16	74	3	9	—
Trentino - Alto Adige.....	141	7	83	2	52	3	1	1	—	—	116	4	17	1	5	1
Veneto.....	550	25	258	7	271	13	7	5	—	—	473	21	52	1	7	1
Friuli - Venezia Giulia.....	142	3	67	—	71	2	2	1	—	—	118	3	17	—	5	—
Emilia - Romagna.....	742	26	340	7	376	17	8	1	7	3	639	19	54	1	26	2
Marche.....	238	8	118	4	116	4	2	—	1	—	216	7	19	—	—	—
Toscana.....	981	32	412	14	531	17	13	1	3	1	856	28	81	1	16	—
Umbria.....	164	4	68	2	95	2	1	—	—	—	146	4	15	—	2	—
Lazio.....	413	19	191	5	216	13	3	1	2	—	354	15	41	3	13	1
Campania.....	637	11	282	1	344	8	5	2	19	2	580	9	27	—	7	—
Abruzzi e Molise.....	159	3	54	1	99	2	4	—	3	—	138	3	13	—	4	—
Puglia.....	353	19	139	2	212	16	2	1	15	1	316	18	20	—	1	—
Basilicata.....	32	1	16	—	16	1	—	—	3	—	27	1	1	—	1	—
Calabria.....	192	9	88	3	101	4	1	1	12	2	170	4	7	1	—	—
Sicilia.....	438	12	199	1	235	11	1	—	17	—	397	12	17	—	5	—
Sardegna.....	112	3	71	1	40	2	1	—	4	—	93	3	14	—	1	—
ITALIA.....	6.872	224	3.129	69	3.573	135	62	15	89	10	6.000	181	562	16	118	6
Estero.....	—	—	—	—	—	—	—	—	—	—	—	—	—	—	—	—
TOTALE.....	6.872	224	3.129	69	3.573	135	62	15	89	10	6.000	181	562	16	118	6

Segue TAV. 154 — CONDANNATI SECONDO LA REGIONE IN CUI IL DELITTO FU COMMESSO, LO STATO CIVILE L'ISTRUZIONE, IL SESSO E IL DELITTO

Anno 1957

REGIONI	TOTALE		STATO CIVILE						ISTRUZIONE							
			Celibi e nubili		Coniugati		Vedovi		Analfabeti		Elementare		Media		Superiore	
	MF	F	MF	F	MF	F	MF	F	MF	F	MF	F	MF	F	MF	F
Ingiurie e diffamazioni (46, 47)																
Piemonte.....	45	25	10	5	27	14	8	6	3	3	40	22	2	—	—	—
Valle d'Aosta.....	—	—	—	—	—	—	—	—	—	—	—	—	—	—	—	—
Liguria.....	43	16	9	3	28	10	5	3	—	—	38	15	4	1	—	—
Lombardia.....	186	88	50	22	125	56	11	10	—	—	177	88	8	—	1	—
Trentino - Alto Adige.....	43	20	14	5	29	15	—	—	—	—	39	19	3	1	1	—
Veneto.....	136	61	36	14	96	44	4	3	2	1	129	60	4	—	1	—
Friuli - Venezia Giulia.....	34	15	9	4	24	10	1	1	—	—	31	15	2	—	1	—
Emilia - Romagna.....	56	20	17	6	37	13	2	1	1	—	52	20	3	—	—	—
Marche.....	36	12	8	1	26	10	2	1	2	2	31	9	3	1	—	—
Toscana.....	51	26	17	4	30	18	4	4	2	1	46	25	3	—	—	—
Umbria.....	22	7	4	1	18	6	—	—	—	—	20	7	—	—	—	—
Lazio.....	122	63	29	14	87	45	6	4	3	2	111	60	5	1	2	—
Campania.....	302	178	86	57	205	114	11	7	30	17	263	161	7	—	2	—
Abruzzi e Molise.....	78	45	16	8	56	32	6	5	2	2	73	41	1	—	—	—
Puglia.....	202	106	43	19	149	78	10	9	25	17	173	88	1	1	—	—
Basilicata.....	48	27	13	6	34	20	1	1	11	8	37	19	—	—	—	—
Calabria.....	170	76	41	20	122	51	7	5	40	24	123	52	6	—	1	—
Sicilia.....	184	90	49	22	125	60	9	7	29	16	148	74	6	—	—	—
Sardegna.....	72	44	20	11	48	29	4	4	14	9	56	35	1	—	1	—
ITALIA.....	1.830	919	471	222	1.266	625	91	71	166	102	1.587	810	59	5	10	—
Estero.....	1	—	—	—	1	—	—	—	—	—	1	—	—	—	—	—
TOTALE.....	1.831	920	471	222	1.267	626	91	71	166	102	1.588	811	59	5	10	—

CONTRO LA FAMIGLIA, LA MORALITÀ E IL BUON COSTUME (48 a 89)

Piemonte.....	274	84	70	14	203	70	1	—	5	—	251	81	11	2	5	—
Valle d'Aosta.....	10	2	4	—	5	2	1	—	—	—	10	2	—	—	—	—
Liguria.....	139	34	47	12	89	21	3	1	4	—	118	31	14	2	2	—
Lombardia.....	455	99	181	35	270	63	4	1	3	1	430	98	20	—	1	—
Trentino - Alto Adige.....	72	12	36	5	35	6	—	—	3	2	66	10	2	—	1	—
Veneto.....	292	60	102	21	179	34	8	5	6	—	270	60	12	—	1	—
Friuli - Venezia Giulia.....	98	23	28	5	67	17	3	1	—	—	91	23	7	—	—	—
Emilia - Romagna.....	201	46	67	13	127	30	7	3	5	2	179	40	13	4	3	—
Marche.....	58	13	9	3	44	9	5	1	2	1	55	12	1	—	—	—
Toscana.....	250	63	89	15	151	45	8	3	5	2	234	60	9	1	—	—
Umbria.....	61	19	21	4	38	15	2	—	2	2	54	16	2	—	2	1
Lazio.....	357	90	124	29	225	59	8	2	21	10	317	77	11	2	3	—
Campania.....	614	163	211	54	395	104	7	4	68	28	530	131	11	1	2	—
Abruzzi e Molise.....	166	41	47	11	116	29	3	1	11	6	149	33	3	—	—	—
Puglia.....	583	153	166	35	408	116	9	2	82	32	482	117	14	3	2	—
Basilicata.....	46	14	9	2	36	11	1	1	11	7	35	7	—	—	—	—
Calabria.....	266	58	71	10	190	45	5	3	45	12	218	45	2	—	1	1
Sicilia.....	679	182	163	23	499	154	17	5	109	32	557	146	5	—	1	—
Sardegna.....	183	26	65	5	114	21	4	—	43	6	135	19	4	1	1	—
ITALIA.....	4.804	1.182	1.510	296	3.191	851	96	33	425	143	4.181	1.008	144	16	25	2
Estero.....	5	—	1	—	4	—	—	—	—	—	4	—	—	—	—	—
TOTALE.....	4.809	1.182	1.511	296	3.195	851	96	33	425	143	4.185	1.008	144	16	26	2

Violenza carnale (62)

Piemonte.....	13	—	5	—	8	—	—	—	1	—	12	—	—	—	—	—
Valle d'Aosta.....	—	—	—	—	—	—	—	—	—	—	—	—	—	—	—	—
Liguria.....	7	—	6	—	1	—	—	—	—	—	7	—	—	—	—	—
Lombardia.....	22	—	11	—	11	—	—	—	1	—	21	—	—	—	—	—
Trentino - Alto Adige.....	6	—	3	—	3	—	—	—	—	—	6	—	—	—	—	—
Veneto.....	12	1	8	1	4	—	—	—	1	—	11	1	—	—	—	—
Friuli - Venezia Giulia.....	5	—	1	—	4	—	—	—	—	—	5	—	—	—	—	—
Emilia - Romagna.....	15	—	8	—	6	—	1	—	—	—	14	—	1	—	—	—
Marche.....	3	—	2	—	1	—	—	—	—	—	3	—	—	—	—	—
Toscana.....	17	—	8	—	9	—	—	—	—	—	16	—	1	—	—	—
Umbria.....	5	—	3	—	2	—	—	—	—	—	5	—	—	—	—	—
Lazio.....	17	—	8	—	8	—	1	—	1	—	16	—	—	—	—	—
Campania.....	44	1	26	1	18	—	—	—	7	—	33	1	3	—	1	—
Abruzzi e Molise.....	15	—	8	—	6	—	1	—	1	—	14	—	—	—	—	—
Puglia.....	43	1	24	—	17	1	2	—	10	1	31	—	2	—	—	—
Basilicata.....	4	—	3	—	1	—	—	—	1	—	3	—	—	—	—	—
Calabria.....	29	—	18	—	10	—	1	—	3	—	26	—	—	—	—	—
Sicilia.....	47	—	27	—	19	—	11	—	11	—	35	—	1	—	—	—
Sardegna.....	27	—	19	—	7	—	1	—	7	—	20	—	—	—	—	—
ITALIA.....	331	3	188	2	135	1	8	—	44	1	278	2	8	—	1	—
Estero.....	—	—	—	—	—	—	—	—	—	—	—	—	—	—	—	—
TOTALE.....	331	3	188	2	135	1	8	—	44	1	278	2	8	—	1	—

Segue TAV. 154 — CONDANNATI SECONDO LA REGIONE IN CUI IL DELITTO FU COMMESSO, LO STATO CIVILE, L'ISTRUZIONE, IL SESSO E IL DELITTO

Anno 1957

REGIONI	TOTALE		STATO CIVILE						ISTRUZIONE							
			Celibi e nubili		Coniugati		Vedovi		Analfabeti		Elementare		Media		Superiore	
	MF	F	MF	F	MF	F	MF	F	MF	F	MF	F	MF	F	MF	F
Atti di libidine violenti ed atti osceni (63, 64)																
Piemonte.....	77	12	44	9	32	3	1	—	2	—	70	12	4	—	1	—
Valle d'Aosta.....	7	—	4	—	2	—	1	—	—	—	7	—	—	—	—	—
Liguria.....	31	6	20	3	10	2	1	1	1	—	27	6	2	—	1	—
Lombardia.....	196	38	131	26	62	12	3	—	2	1	187	37	7	—	1	—
Trentino - Alto Adige.....	29	4	26	3	3	1	—	—	2	1	25	3	1	—	—	—
Veneto.....	96	14	61	11	30	1	3	2	2	—	89	14	4	—	—	—
Friuli - Venezia Giulia.....	30	4	17	1	13	3	—	—	—	—	29	4	1	—	—	—
Emilia - Romagna.....	73	12	39	7	32	5	2	—	2	1	66	11	4	—	1	—
Marche.....	23	5	7	3	15	2	1	—	1	1	21	4	1	—	—	—
Toscana.....	109	23	64	11	37	11	6	1	3	1	98	21	6	1	—	—
Umbria.....	14	1	12	1	2	—	—	—	—	—	13	1	—	—	1	—
Lazio.....	109	21	76	18	29	3	4	—	5	2	100	19	3	—	1	—
Campania.....	167	43	109	32	55	10	2	—	21	8	141	33	3	—	—	—
Abruzzi e Molise.....	26	2	14	2	12	—	—	—	4	—	20	2	2	—	—	—
Puglia.....	111	14	56	9	53	5	2	—	17	2	91	12	2	—	1	—
Basilicata.....	7	2	3	1	4	1	—	—	1	1	6	1	—	—	—	—
Calabria.....	41	5	26	3	15	2	—	—	6	1	34	4	—	—	—	—
Sicilia.....	104	16	53	10	45	5	6	1	17	5	85	11	—	—	—	—
Sardegna.....	46	1	24	1	20	—	2	—	12	1	32	—	—	—	1	—
ITALIA.....	1.296	223	786	151	471	66	34	5	98	25	1.141	195	42	1	8	—
Estero.....	2	—	1	—	1	—	—	—	—	—	1	—	—	—	1	—
TOTALE.....	1.298	223	787	151	472	66	34	5	98	25	1.142	195	42	1	9	—

CONTRO IL PATRIMONIO (90 a 118)

Piemonte.....	1.384	159	839	72	522	79	23	8	33	9	1.260	148	83	1	3	—
Valle d'Aosta.....	43	4	30	2	12	1	1	1	—	—	43	4	—	—	—	—
Liguria.....	827	107	495	56	297	42	22	7	16	5	752	99	47	3	4	—
Lombardia.....	2.923	358	1.603	157	1.248	168	61	30	34	13	2.719	333	148	10	8	—
Trentino - Alto Adige.....	619	83	361	39	229	34	18	8	9	4	542	66	40	4	2	—
Veneto.....	1.559	205	868	84	646	108	34	12	43	13	1.411	184	85	7	6	—
Friuli - Venezia Giulia.....	529	87	292	32	223	49	11	5	12	6	479	81	34	2	—	—
Emilia - Romagna.....	1.093	113	540	46	522	56	27	9	32	11	995	95	50	5	12	—
Marche.....	431	97	193	33	228	57	9	6	15	6	391	89	24	2	—	—
Toscana.....	1.172	142	580	44	562	85	22	8	37	13	1.068	120	56	4	3	—
Umbria.....	363	72	139	14	209	52	10	6	31	9	319	63	10	—	—	—
Lazio.....	2.006	291	1.017	107	936	161	36	22	81	23	1.815	257	87	9	10	—
Campania.....	2.627	473	1.169	169	1.405	275	42	24	368	86	2.217	386	33	1	6	—
Abruzzi e Molise.....	1.132	220	457	64	648	138	24	18	121	55	978	162	16	—	—	—
Puglia.....	3.782	348	1.675	76	2.056	248	49	24	765	81	2.947	264	30	1	5	—
Basilicata.....	1.006	102	362	24	624	71	19	7	204	32	792	70	4	—	2	—
Calabria.....	1.922	227	776	73	1.113	139	32	14	582	105	1.319	121	15	—	—	—
Sicilia.....	3.517	224	1.612	49	1.859	153	40	21	755	36	2.716	181	28	1	4	1
Sardegna.....	1.175	75	785	37	380	34	10	4	227	21	932	54	10	—	1	—
ITALIA.....	28.110	3.387	13.793	1.178	13.719	1.950	490	234	3.365	528	23.695	2.777	800	48	68	1
Estero.....	17	4	10	1	7	3	—	—	2	—	14	2	—	—	—	—
TOTALE.....	28.127	3.391	13.803	1.179	13.726	1.953	490	234	3.367	530	23.709	2.779	801	48	68	1

Furto (90 a 93)

Piemonte.....	919	109	613	52	289	52	17	5	28	8	857	100	31	—	—	—
Valle d'Aosta.....	29	3	23	2	5	—	1	1	—	—	29	3	—	—	—	—
Liguria.....	563	73	381	40	159	25	14	6	14	5	526	66	18	2	—	—
Lombardia.....	1.827	243	1.140	114	640	107	42	20	32	13	1.753	225	33	4	1	—
Trentino - Alto Adige.....	425	60	272	33	137	23	10	3	8	4	384	47	18	4	—	—
Veneto.....	1.037	135	633	67	369	62	25	5	36	11	963	121	25	2	1	—
Friuli - Venezia Giulia.....	380	59	232	22	142	35	5	2	10	4	353	55	16	—	—	—
Emilia - Romagna.....	678	72	360	27	295	37	21	6	27	9	627	59	17	2	4	—
Marche.....	296	75	140	25	149	44	6	5	13	4	270	70	12	1	—	—
Toscana.....	748	87	428	32	303	47	13	5	26	7	702	74	17	3	—	—
Umbria.....	273	58	114	11	152	45	4	2	27	8	242	50	2	—	—	—
Lazio.....	1.229	178	750	71	457	95	14	11	57	14	1.133	159	32	4	2	—
Campania.....	1.613	337	815	132	759	183	32	19	253	71	1.352	265	6	1	—	—
Abruzzi e Molise.....	780	154	354	53	410	90	14	11	100	43	662	110	9	—	—	—
Puglia.....	2.469	223	1.238	51	1.209	161	21	11	518	54	1.921	168	12	1	—	—
Basilicata.....	741	77	290	21	441	51	9	5	145	22	589	55	3	—	—	—
Calabria.....	1.127	183	497	67	612	108	18	8	364	84	758	99	4	—	—	—
Sicilia.....	2.186	132	1.149	35	1.014	85	21	12	506	25	1.662	103	8	—	1	—
Sardegna.....	746	48	538	24	202	23	6	1	168	15	570	33	3	—	—	—
ITALIA.....	18.066	2.306	9.967	879	7.744	1.273	293	138	2.332	401	15.353	1.862	266	24	10	—
Estero.....	10	4	6	1	4	3	—	—	2	—	8	2	—	—	—	—
TOTALE.....	18.076	2.310	9.973	880	7.748	1.276	293	138	2.334	403	15.361	1.864	266	24	10	—

Segue TAV. 154 — CONDANNATI SECONDO LA REGIONE IN CUI IL DELITTO FU COMMESSO, LO STATO CIVILE, L'ISTRUZIONE, IL SESSO E IL DELITTO

Anno 1957

REGIONI	TOTALE		STATO CIVILE						ISTRUZIONE							
			Celibi e nubili		Coniugati		Vedovi		Analfabeti		Elementare		Media		Superiore	
	MF	F	MF	F	MF	F	MF	F	MF	F	MF	F	MF	F	MF	F
Piemonte.....	62	3	45	1	17	2	—	—	2	1	54	2	5	—	—	—
Valle d'Aosta.....	1	—	1	—	—	—	—	—	—	—	1	—	—	—	—	—
Liguria.....	24	—	17	—	7	—	—	—	1	—	21	—	2	—	—	—
Lombardia.....	86	2	65	—	20	2	1	—	—	—	82	2	4	—	—	—
Trentino - Alto Adige.....	10	—	9	—	1	—	—	—	—	—	9	—	1	—	—	—
Veneto.....	29	2	20	—	9	2	—	—	1	—	28	2	—	—	—	—
Friuli - Venezia Giulia.....	7	—	7	—	—	—	—	—	—	—	6	—	1	—	—	—
Emilia - Romagna.....	35	4	24	2	10	1	1	1	—	—	34	4	1	—	—	—
Marche.....	9	—	9	—	—	—	—	—	—	—	9	—	—	—	—	—
Toscana.....	24	2	14	—	10	2	—	—	1	1	22	1	1	—	—	—
Umbria.....	—	—	—	—	—	—	—	—	—	—	—	—	—	—	—	—
Lazio.....	47	2	35	—	12	2	—	—	1	—	44	2	2	—	—	—
Campania.....	103	3	64	2	39	1	—	—	10	1	92	2	1	—	—	—
Abruzzi e Molise.....	12	—	5	—	7	—	—	—	—	—	12	—	—	—	—	—
Puglia.....	86	5	52	2	34	3	—	—	15	1	71	4	—	—	—	—
Basilicata.....	7	—	5	—	2	—	—	—	3	—	4	—	—	—	—	—
Calabria.....	20	1	12	—	8	1	—	—	4	—	15	1	1	—	—	—
Sicilia.....	192	1	85	—	104	1	3	—	31	—	160	1	1	—	—	—
Sardegna.....	60	1	43	—	17	1	—	—	7	—	52	1	1	—	—	—
ITALIA.....	814	26	512	7	297	18	5	1	76	4	716	22	21	—	—	—
Esteri.....	2	—	1	—	1	—	—	—	—	—	1	—	1	—	—	—
TOTALE.....	816	26	513	7	298	18	5	1	76	4	717	22	22	—	—	—

Rapina, estorsione, sequestro di persona a scopo di rapina o di estorsione (94 a 97)

Truffa (110)																
Piemonte.....	166	15	76	7	87	7	3	1	1	—	145	14	19	1	1	—
Valle d'Aosta.....	4	—	1	—	3	—	—	—	—	—	4	—	—	—	—	—
Liguria.....	104	11	39	6	59	5	3	—	1	—	89	10	11	1	2	—
Lombardia.....	339	29	143	12	189	15	4	2	—	—	281	29	51	11	5	—
Trentino - Alto Adige.....	65	4	31	2	32	2	1	—	—	—	48	3	11	—	—	—
Veneto.....	190	18	86	8	101	8	2	2	2	—	156	16	30	2	2	—
Friuli - Venezia Giulia.....	48	6	18	3	29	3	—	—	—	—	38	6	7	—	—	—
Emilia - Romagna.....	144	12	66	7	75	4	2	1	3	2	119	9	19	1	3	—
Marche.....	63	10	24	4	38	5	1	1	1	1	53	8	9	1	—	—
Toscana.....	157	20	52	7	99	11	4	3	3	3	124	15	24	—	2	—
Umbria.....	45	3	10	—	32	2	2	1	1	—	41	3	3	—	—	—
Lazio.....	231	34	69	11	148	19	7	4	2	2	195	31	23	1	6	—
Campania.....	336	26	92	4	237	20	5	2	16	3	300	23	15	—	4	—
Abruzzi e Molise.....	74	19	22	6	50	12	1	1	3	3	63	15	4	—	—	—
Puglia.....	179	23	57	6	115	12	7	5	13	5	154	17	9	—	2	—
Basilicata.....	35	5	6	—	28	5	1	—	3	2	30	3	—	—	2	—
Calabria.....	67	3	23	1	43	2	1	—	7	2	54	1	6	—	—	—
Sicilia.....	224	22	72	4	146	16	4	2	10	1	200	20	11	1	1	—
Sardegna.....	67	7	31	3	34	3	2	1	4	1	58	6	5	—	—	—
ITALIA.....	2.538	267	918	91	1.545	151	50	23	70	25	2.152	229	257	8	33	—
Esteri.....	2	—	1	—	1	—	—	—	—	—	2	—	—	—	—	—
TOTALE.....	2.540	267	919	91	1.546	151	50	23	70	25	2.154	229	257	8	33	—

Appropriazione indebita (111)

Piemonte.....	87	12	31	5	54	6	2	1	1	—	67	12	18	—	1	—
Valle d'Aosta.....	4	—	2	—	2	—	—	—	—	—	4	—	—	—	—	—
Liguria.....	57	11	21	3	35	7	1	1	—	—	47	11	10	—	—	—
Lombardia.....	221	25	94	11	122	13	4	1	—	—	190	23	30	2	1	—
Trentino - Alto Adige.....	27	2	11	1	13	—	1	1	—	—	18	1	6	—	—	—
Veneto.....	99	11	46	3	53	8	—	—	—	—	79	10	16	1	3	—
Friuli - Venezia Giulia.....	23	4	6	2	15	1	—	1	—	—	21	4	2	—	—	—
Emilia - Romagna.....	100	8	28	6	72	2	—	—	1	—	85	8	10	—	4	—
Marche.....	26	4	8	2	16	2	—	—	—	—	25	4	1	—	—	—
Toscana.....	97	14	28	1	66	11	2	2	2	1	87	12	7	1	—	—
Umbria.....	19	2	6	1	12	1	1	—	—	—	15	2	4	—	—	—
Lazio.....	205	33	55	10	143	19	6	4	2	—	179	29	22	4	2	—
Campania.....	226	42	72	9	151	30	3	3	12	2	202	40	10	—	1	—
Abruzzi e Molise.....	45	3	12	—	33	3	—	—	1	—	42	3	1	—	—	—
Puglia.....	127	16	28	3	96	11	3	2	11	3	112	13	4	—	—	—
Basilicata.....	8	1	1	—	7	1	—	—	2	1	6	—	—	—	—	—
Calabria.....	52	2	13	1	37	1	2	—	10	1	42	1	—	—	—	—
Sicilia.....	134	11	34	2	99	8	1	1	14	1	115	10	4	—	1	—
Sardegna.....	48	4	24	—	23	3	1	1	4	1	44	3	—	—	—	—
ITALIA.....	1.605	205	520	60	1.049	127	31	18	60	10	1.380	186	145	8	13	—
Esteri.....	—	—	—	—	—	—	—	—	—	—	—	—	—	—	—	—
TOTALE.....	1.605	205	520	60	1.049	127	31	18	60	10	1.380	186	145	8	13	—

Segue TAV. 154 — CONDANNATI SECONDO LA REGIONE IN CUI IL DELITTO FU COMMESSO, LO STATO CIVILE, L'ISTRUZIONE, IL SESSO E IL DELITTO

Anno 1957

REGIONI	TOTALE		STATO CIVILE						ISTRUZIONE							
			Celibi e nubili		Coniugati		Vedovi		Analfabeti		Elementare		Media		Superiore	
	MF	F	MF	F	MF	F	MF	F	MF	F	MF	F	MF	F	MF	F
Ricettazione (112)																
Piemonte.....	65	7	36	3	29	4	—	—	1	—	57	7	7	—	—	—
Valle d'Aosta.....	2	—	2	—	—	—	—	—	—	—	2	—	—	—	—	—
Liguria.....	32	7	16	3	16	4	—	—	—	—	30	7	2	—	—	—
Lombardia.....	210	25	73	9	133	13	4	3	—	—	199	24	11	1	—	—
Trentino - Alto Adige.....	17	1	9	—	8	1	—	—	—	—	17	1	—	—	—	—
Veneto.....	85	9	35	—	46	7	4	2	1	—	78	8	6	1	—	—
Friuli - Venezia Giulia.....	38	8	14	1	21	5	3	2	—	—	35	8	3	—	—	—
Emilia - Romagna.....	51	3	22	—	28	3	1	—	—	—	50	3	—	—	—	—
Marche.....	10	5	3	—	7	5	—	—	—	—	9	4	—	—	—	—
Toscana.....	45	2	19	—	24	1	2	1	—	—	40	2	5	—	—	—
Umbria.....	5	2	2	—	2	1	1	1	—	—	5	2	—	—	—	—
Lazio.....	87	14	41	5	43	7	3	2	4	3	80	11	3	—	—	—
Campania.....	100	22	30	6	68	14	—	—	13	3	87	19	—	—	—	—
Abruzzi e Molise.....	46	10	4	—	40	8	2	2	4	1	40	8	1	—	—	—
Puglia.....	164	28	47	5	116	22	1	1	31	6	132	22	1	—	—	—
Basilicata.....	14	3	3	—	11	3	—	—	2	1	12	2	—	—	—	—
Calabria.....	32	7	13	1	17	4	2	2	7	3	25	4	—	—	—	—
Sicilia.....	129	24	33	5	93	16	3	3	25	7	103	17	1	—	—	—
Sardegna.....	83	4	44	2	39	2	—	—	7	1	76	3	—	—	—	—
ITALIA.....	1.215	181	446	40	741	120	26	19	96	26	1.077	152	40	2	1	—
Esteri.....	2	—	2	—	—	—	—	—	—	—	2	—	—	—	—	—
TOTALE.....	1.217	181	448	40	741	120	26	19	96	26	1.079	152	40	2	1	—

CONTRO L'ECONOMIA E LA FEDE PUBBLICA (119 a 212)

Piemonte.....	511	99	127	22	360	60	24	17	2	1	463	94	37	3	8	1
Valle d'Aosta.....	9	2	2	—	6	1	1	1	—	—	7	2	1	—	—	—
Liguria.....	294	72	79	20	198	48	9	4	5	1	250	67	24	4	7	—
Lombardia.....	1.229	300	284	115	903	156	39	29	4	2	1.144	292	74	5	6	1
Trentino - Alto Adige.....	72	11	30	2	39	8	1	—	—	—	60	9	9	—	—	—
Veneto.....	556	114	188	42	344	58	24	14	1	—	510	112	42	2	3	—
Friuli - Venezia Giulia.....	120	41	42	12	70	22	8	7	—	—	110	38	9	3	—	—
Emilia - Romagna.....	408	104	111	29	285	67	12	8	3	—	376	101	25	3	4	—
Marche.....	186	36	47	10	132	23	6	3	5	2	166	32	11	2	4	—
Toscana.....	588	156	99	24	463	118	24	14	4	2	555	152	22	2	7	—
Umbria.....	114	28	36	7	75	20	3	1	3	—	104	28	6	—	—	—
Lazio.....	531	202	113	41	400	149	18	12	16	11	486	189	24	2	3	—
Campania.....	589	169	159	31	406	122	22	16	23	14	543	154	17	1	4	—
Abruzzi e Molise.....	261	73	45	7	205	58	11	8	10	5	222	66	17	1	—	—
Puglia.....	787	124	212	11	556	99	17	14	65	10	695	114	21	2	—	—
Basilicata.....	77	22	22	4	49	12	6	6	2	6	67	19	4	1	—	—
Calabria.....	313	71	73	11	231	56	7	4	24	11	280	60	9	—	—	—
Sicilia.....	831	122	218	27	595	85	16	10	106	11	692	109	7	2	2	—
Sardegna.....	251	58	131	33	112	19	8	6	21	5	223	52	6	1	1	—
ITALIA.....	7.727	1.804	2.018	448	5.429	1.181	256	175	299	77	6.953	1.690	365	32	53	2
Esteri.....	—	—	—	—	—	—	—	—	—	—	—	—	—	—	—	—
TOTALE.....	7.727	1.804	2.018	448	5.429	1.181	256	175	299	77	6.953	1.690	365	32	53	2

CONTRO LO STATO, LE ALTRE ISTITUZIONI SOCIALI E L'ORDINE PUBBLICO (213 a 373)

Piemonte.....	815	201	217	42	565	135	32	24	6	2	687	183	112	16	8	—
Valle d'Aosta.....	10	—	8	—	2	—	—	—	—	—	8	—	2	—	—	—
Liguria.....	304	76	119	15	172	55	10	6	3	1	259	70	35	5	6	—
Lombardia.....	1.039	321	350	82	641	208	43	29	9	4	945	305	76	11	6	1
Trentino - Alto Adige.....	140	25	66	9	69	14	3	2	—	—	117	22	18	3	2	—
Veneto.....	723	195	240	38	462	141	21	16	8	—	660	188	50	5	4	1
Friuli - Venezia Giulia.....	174	39	76	9	92	28	5	2	—	—	160	38	13	1	—	—
Emilia - Romagna.....	467	103	142	15	310	79	14	8	10	2	429	97	24	3	3	1
Marche.....	144	29	47	9	92	17	5	3	1	1	130	28	10	—	2	—
Toscana.....	592	133	164	28	412	96	15	9	17	8	525	122	38	3	7	—
Umbria.....	174	41	37	7	131	31	6	3	7	2	153	38	11	1	3	—
Lazio.....	2.007	812	422	139	1.475	594	100	74	34	13	1.847	770	91	14	15	5
Campania.....	3.444	1.804	786	335	2.599	1.425	52	41	151	83	3.224	1.706	58	10	10	4
Abruzzi e Molise.....	438	148	90	18	331	116	17	14	25	7	385	132	17	5	3	—
Puglia.....	1.973	877	359	104	1.542	716	70	56	161	68	1.728	790	59	12	9	—
Basilicata.....	293	110	47	14	239	91	7	5	35	18	246	91	9	1	3	—
Calabria.....	956	332	217	64	719	254	20	14	90	34	833	294	31	4	2	—
Sicilia.....	2.279	1.095	489	165	1.717	874	64	53	222	103	1.978	970	43	5	6	1
Sardegna.....	319	64	163	24	147	34	9	6	38	12	263	50	16	2	1	—
ITALIA.....	16.291	6.405	4.039	1.117	11.717	4.909	493	365	817	358	14.577	5.894	713	101	91	13
Esteri.....	3	—	1	—	1	—	—	—	—	—	2	—	—	—	—	—
TOTALE.....	16.294	6.405	4.040	1.117	11.718	4.909	493	365	817	358	14.579	5.894	713	101	91	13

Segue TAV. 154 — CONDANNATI SECONDO LA REGIONE IN CUI IL DELITTO FU COMMESSO, LO STATO CIVILE, L'ISTRUZIONE, IL SESSO E IL DELITTO

Anno 1957

REGIONI	TOTALE		STATO CIVILE						ISTRUZIONE							
			Celibi e nubili		Coniugati		Vedovi		Analfabeti		Elementare		Media		Superiore	
	MF	F	MF	F	MF	F	MF	F	MF	F	MF	F	MF	F	MF	F
Violenza, resistenza, oltraggio (277 a 285)																
Piemonte.....	147	20	83	9	60	9	4	2	3	—	135	18	8	2	—	—
Valle d'Aosta.....	7	—	6	—	1	—	—	—	—	—	5	—	2	—	—	—
Liguria.....	114	10	68	1	44	9	—	—	2	—	104	9	6	1	2	—
Lombardia.....	314	72	165	31	143	37	6	4	4	1	299	68	10	3	1	—
Trentino - Alto Adige.....	72	5	37	1	33	4	1	—	—	—	65	5	4	—	2	—
Veneto.....	282	50	144	20	133	26	5	4	4	—	269	48	9	2	—	—
Friuli - Venezia Giulia.....	88	6	50	3	35	3	2	—	—	—	87	6	1	—	—	—
Emilia - Romagna.....	151	28	74	9	73	17	4	2	4	2	136	24	9	1	2	1
Marche.....	56	8	21	2	33	5	2	1	—	—	51	8	5	—	—	—
Toscana.....	188	31	85	10	98	20	5	1	10	5	169	26	5	—	2	—
Umbria.....	41	6	16	2	22	1	3	3	5	2	35	4	1	—	—	—
Lazio.....	358	56	161	23	190	31	6	1	9	2	339	53	8	—	1	—
Campania.....	550	90	266	35	276	52	6	2	64	20	474	68	10	—	2	2
Abruzzi e Molise.....	109	18	44	4	63	12	2	2	8	1	99	16	2	1	—	—
Puglia.....	340	37	135	11	199	23	4	2	54	4	278	31	5	1	—	—
Basilicata.....	65	10	16	1	49	9	—	—	12	4	53	6	—	—	—	—
Calabria.....	247	22	94	9	151	12	2	1	39	5	206	16	2	1	—	—
Sicilia.....	364	38	151	7	204	27	6	4	68	8	291	30	1	—	1	—
Sardegna.....	148	12	92	3	54	7	2	2	20	3	125	9	2	—	1	—
ITALIA.....	3.641	519	1.708	181	1.861	304	60	31	306	57	3.220	445	90	12	14	3
Estero.....	—	—	—	—	—	—	—	—	—	—	—	—	—	—	—	—
TOTALE.....	3.641	519	1.708	181	1.861	304	60	31	306	57	3.220	445	90	12	14	3
Peculato, malversazione, concussione e corruzione (286 a 294)																
Piemonte.....	14	2	6	1	8	1	—	—	—	—	11	2	3	—	—	—
Valle d'Aosta.....	—	—	—	—	—	—	—	—	—	—	—	—	—	—	—	—
Liguria.....	9	—	1	—	7	—	1	—	—	—	7	—	2	—	—	—
Lombardia.....	44	—	15	—	29	—	—	—	1	—	39	—	4	—	—	—
Trentino - Alto Adige.....	6	1	2	—	4	1	—	—	—	—	1	—	5	1	—	—
Veneto.....	20	2	6	—	13	1	1	—	—	—	13	1	7	1	—	—
Friuli - Venezia Giulia.....	7	1	3	—	4	1	—	—	—	—	3	—	4	1	—	—
Emilia - Romagna.....	15	—	4	—	11	—	—	—	—	—	12	—	3	—	—	—
Marche.....	4	1	—	—	4	1	—	—	—	—	4	1	—	—	—	—
Toscana.....	12	1	2	—	10	1	—	—	—	—	6	—	6	1	—	—
Umbria.....	6	—	—	—	6	—	—	—	—	—	4	—	1	—	1	—
Lazio.....	16	3	6	1	10	2	—	—	1	—	12	2	2	1	1	—
Campania.....	9	—	—	—	9	—	—	—	—	—	8	—	1	—	—	—
Abruzzi e Molise.....	11	—	1	—	9	—	1	—	—	—	8	—	3	—	—	—
Puglia.....	16	1	—	—	16	1	—	—	—	—	10	—	5	1	1	—
Basilicata.....	7	3	—	—	6	2	1	1	2	1	3	2	2	—	—	—
Calabria.....	8	—	—	—	7	—	—	—	—	—	7	—	1	—	—	—
Sicilia.....	28	3	5	1	22	2	1	—	2	—	19	3	7	—	—	—
Sardegna.....	10	2	4	2	6	—	—	—	—	—	4	1	6	1	—	—
ITALIA.....	242	20	56	5	181	13	5	2	6	1	171	12	62	7	3	
Estero.....	—	—	—	—	—	—	—	—	—	—	—	—	—	—	—	—
TOTALE.....	242	20	56	5	181	13	5	2	6	1	171	12	62	7	3	
TOTALE																
Piemonte.....	4.118	689	1.704	192	2.289	430	112	66	54	15	3.653	641	345	27	43	3
Valle d'Aosta.....	117	14	62	4	52	8	3	2	1	—	110	14	4	—	2	—
Liguria.....	2.166	370	991	122	1.075	221	62	24	31	8	1.902	342	180	18	27	—
Lombardia.....	7.816	1.390	3.339	495	4.267	777	188	113	59	22	7.241	1.329	453	34	39	2
Trentino - Alto Adige.....	1.277	184	679	70	552	98	24	12	14	7	1.106	155	106	9	13	1
Veneto.....	4.693	900	1.990	262	2.555	572	118	65	90	23	4.251	855	288	16	26	2
Friuli - Venezia Giulia.....	1.361	251	595	69	720	161	36	20	12	6	1.233	241	96	4	12	—
Emilia - Romagna.....	3.478	505	1.399	137	1.973	330	82	34	60	19	3.152	460	187	19	54	4
Marche.....	1.287	240	482	69	768	155	32	15	33	17	1.169	218	73	5	7	—
Toscana.....	4.313	694	1.557	165	2.614	477	102	47	82	33	3.902	641	252	13	35	—
Umbria.....	1.088	216	369	42	682	159	32	15	55	17	971	196	48	2	10	1
Lazio.....	6.538	1.741	2.220	400	4.097	1.215	187	120	199	77	5.940	1.611	294	32	57	7
Campania.....	10.862	3.609	3.497	869	7.136	2.597	193	131	998	382	9.632	3.205	178	13	35	4
Abruzzi e Molise.....	2.766	656	853	128	1.828	475	80	53	223	91	2.414	545	78	7	8	—
Puglia.....	9.429	2.074	3.013	330	6.220	1.616	189	126	1.394	307	7.774	1.734	172	22	22	—
Basilicata.....	1.856	375	578	74	1.234	276	43	25	31	83	1.516	290	18	2	7	—
Calabria.....	5.073	1.036	1.611	246	3.362	731	95	57	1.102	279	3.872	746	83	6	5	1
Sicilia.....	9.913	2.173	3.282	372	6.431	1.688	175	108	1.608	296	8.083	1.840	120	9	19	2
Sardegna.....	2.595	355	1.473	142	1.077	191	45	22	412	68	2.114	282	54	5	7	—
ITALIA.....	80.746	17.472	29.694	4.188	48.932	12.177	1.798	1.055	6.738	1.750	70.035	15.345	3.029	243	428	27
Estero.....	30	5	16	1	13	4	—	—	2	2	24	3	2	—	—	—
TOTALE.....	80.776	17.477	29.710	4.189	48.945	12.181	1.798	1.055	6.740	1.752	70.059	15.348	3.031	243	429	27

Segue TAV. 154 — CONDANNATI SECONDO LA REGIONE IN CUI IL DELITTO FU COMMESSO, LO STATO CIVILE, L'ISTRUZIONE, IL SESSO E IL DELITTO

Anno 1958

REGIONI	TOTALE		STATO CIVILE (a)						ISTRUZIONE (b)							
			Celibi e nubili		Coniugati		Vedovi		Analfabeti		Elementare		Media		Superiore	
	MF	F	MF	F	MF	F	MF	F	MF	F	MF	F	MF	F	MF	F
CONTRO LA PERSONA (1 a 47)																
Piemonte	1.010	135	394	34	590	89	21	12	15	5	900	123	79	6	12	1
Valle d'Aosta	44	5	20	2	21	2	3	1	—	—	39	5	5	—	—	—
Liguria	655	89	252	24	385	59	8	6	8	1	539	83	82	5	16	—
Lombardia	1.955	263	782	68	1.123	169	46	26	10	—	1.808	256	119	7	12	—
Trentino - Alto Adige	316	31	154	7	144	19	12	5	2	—	265	28	33	2	7	1
Veneto	1.284	217	519	63	728	141	25	13	23	8	1.167	200	76	8	8	—
Friuli - Venezia Giulia	395	59	118	2	249	49	18	8	4	2	346	57	35	4	—	—
Emilia - Romagna	1.181	207	459	74	686	120	22	11	8	2	1.069	198	78	2	10	1
Marche	422	54	148	11	264	40	10	3	7	1	368	51	35	2	12	—
Toscana	1.495	162	549	35	900	116	25	9	19	4	1.337	148	109	7	17	1
Umbria	337	47	132	11	199	34	4	2	9	4	306	42	16	—	5	—
Lazio	1.713	355	496	76	1.152	242	50	36	38	19	1.586	327	58	4	9	2
Campania	3.779	1.003	1.136	262	2.563	690	70	51	382	160	3.311	832	66	9	11	—
Abruzzi e Molise	699	156	192	26	487	121	20	9	49	19	631	137	17	—	2	—
Puglia	1.976	454	528	87	1.407	355	37	11	298	105	1.618	345	46	3	11	—
Basilicata	371	80	127	13	237	63	7	4	58	22	308	58	3	—	2	—
Calabria	1.549	294	500	93	1.026	183	23	18	347	108	1.173	186	24	—	5	—
Sicilia	2.383	506	737	115	1.601	371	41	20	308	79	2.025	425	36	1	3	—
Sardegna	628	109	304	35	311	69	12	4	67	20	535	88	25	1	1	—
ITALIA	22.192	4.226	7.547	1.038	14.073	2.932	454	249	1.652	559	19.331	3.589	942	57	147	7
Estero	2	—	2	—	—	—	—	—	—	—	2	—	—	—	—	—
TOTALE	22.194	4.226	7.549	1.038	14.073	2.932	454	249	1.652	559	19.333	3.589	942	57	147	7

Omicidio volontario (2 a 8)

Piemonte	19	5	6	2	13	3	—	—	—	—	19	5	—	—	—	—
Valle d'Aosta	—	—	—	—	—	—	—	—	—	—	—	—	—	—	—	—
Liguria	8	—	5	—	3	—	—	—	2	—	5	—	1	—	—	—
Lombardia	27	6	9	4	16	1	2	1	—	—	26	6	1	—	—	—
Trentino - Alto Adige	9	1	7	—	1	—	1	—	—	—	9	1	—	—	—	—
Veneto	18	4	8	2	10	2	—	—	1	—	17	4	—	—	—	—
Friuli - Venezia Giulia	9	—	2	—	7	—	—	—	—	—	9	—	—	—	—	—
Emilia - Romagna	6	3	1	—	5	3	—	—	—	—	6	3	—	—	—	—
Marche	4	—	1	—	3	—	—	—	—	—	2	—	2	—	—	—
Toscana	14	4	6	1	8	3	—	—	—	—	12	4	2	—	—	—
Umbria	1	—	—	—	1	—	—	—	—	—	1	—	—	—	—	—
Lazio	13	4	7	3	4	—	2	1	1	—	11	3	1	1	—	—
Campania	84	10	42	9	41	1	1	4	2	—	79	8	—	—	—	—
Abruzzi e Molise	20	1	8	—	11	1	1	2	1	—	17	—	1	—	—	—
Puglia	47	18	16	6	27	11	4	1	8	6	39	12	—	—	—	—
Basilicata	7	2	4	1	3	1	—	—	3	1	4	1	—	—	—	—
Calabria	73	12	36	5	34	4	3	3	11	5	61	7	1	—	—	—
Sicilia	84	25	41	13	40	12	3	—	17	6	67	19	—	—	—	—
Sardegna	26	8	18	5	8	3	—	—	2	1	23	7	1	—	—	—
ITALIA	469	103	217	51	235	45	17	7	51	22	407	80	11	1	—	—
Estero	1	—	1	—	—	—	—	—	—	—	1	—	—	—	—	—
TOTALE	470	103	218	51	235	45	17	7	51	22	408	80	11	1	—	—

Omicidio colposo (9, 10)

Piemonte	173	6	78	4	90	2	4	—	1	—	139	4	28	1	5	1
Valle d'Aosta	11	—	6	—	4	—	1	—	—	—	8	—	3	—	—	—
Liguria	84	—	28	—	55	—	—	—	1	—	70	—	8	—	4	—
Lombardia	311	3	144	2	164	1	3	—	—	—	277	2	32	1	2	—
Trentino - Alto Adige	47	2	23	—	22	1	2	1	—	—	33	2	11	—	3	—
Veneto	175	6	94	3	79	3	1	—	—	—	143	4	27	2	3	—
Friuli - Venezia Giulia	52	—	22	—	29	1	—	—	—	—	38	—	13	—	1	—
Emilia - Romagna	156	2	63	—	91	1	1	—	—	—	139	2	14	—	2	—
Marche	71	—	36	—	35	—	—	—	1	—	68	—	1	—	1	—
Toscana	192	—	77	—	110	—	2	—	—	—	153	—	33	—	4	—
Umbria	69	1	38	—	31	1	—	—	1	—	55	1	10	—	3	—
Lazio	163	2	69	1	93	1	1	—	1	—	150	7	10	—	2	1
Campania	176	9	62	1	112	8	2	—	6	2	164	7	5	—	1	—
Abruzzi e Molise	62	1	33	—	29	—	—	—	—	—	56	1	4	—	2	—
Puglia	128	7	52	2	73	5	3	—	6	1	108	6	12	—	2	—
Basilicata	15	—	9	—	6	—	—	—	—	—	14	—	—	—	1	—
Calabria	32	—	19	—	13	—	—	—	1	—	30	—	1	—	—	—
Sicilia	150	3	71	—	77	3	1	—	2	—	136	3	8	—	3	—
Sardegna	41	—	23	—	18	—	—	—	1	—	32	—	8	—	—	—
ITALIA	2.108	42	947	14	1.131	26	22	2	22	3	1.813	33	228	4	39	2
Estero	—	—	—	—	—	—	—	—	—	—	—	—	—	—	—	—
TOTALE	2.108	42	947	14	1.131	26	22	2	22	3	1.813	33	228	4	39	2

(a) Esclusi i condannati (in totale 258) di cui non si conosce lo stato civile. — (b) Esclusi i condannati (in totale 353) dei quali non si conosce l'istruzione.

Segue TAV. 154 — CONDANNATI SECONDO LA REGIONE IN CUI IL DELITTO FU COMMESSO, LO STATO CIVILE, L'ISTRUZIONE, IL SESSO E IL DELITTO

ANNO 1958

REGIONI	TOTALE		STATO CIVILE						ISTRUZIONE							
			Celibi e nubili		Coniugati		Vedovi		Analfabeti		Elementare		Media		Superiore	
	MF	F	MF	F	MF	F	MF	F	MF	F	MF	F	MF	F	MF	F
Percosse (11)																
Piemonte	14	3	4	1	10	2	—	—	—	—	14	3	—	—	—	—
Valle d'Aosta	—	—	—	—	—	—	—	—	—	—	—	—	—	—	—	—
Liguria	17	9	4	2	10	5	2	2	—	—	15	9	1	—	—	—
Lombardia	59	25	18	9	41	16	—	—	—	—	58	25	—	—	1	—
Trentino - Alto Adige	7	1	3	1	3	—	1	—	—	—	5	1	2	—	—	—
Veneto	51	25	17	8	33	16	1	1	1	1	47	23	3	1	—	—
Friuli - Venezia Giulia	5	1	—	—	4	1	1	—	—	—	5	1	—	—	—	—
Emilia - Romagna	16	7	3	1	11	4	2	2	—	—	16	7	—	—	—	—
Marche	2	2	1	1	1	1	—	—	—	—	2	2	—	—	—	—
Toscana	14	6	1	—	13	6	—	—	—	—	12	5	2	1	—	—
Umbria	5	3	2	—	3	3	—	—	1	1	4	2	—	—	—	—
Lazio	53	27	14	7	38	19	1	1	3	3	48	24	2	—	—	—
Campania	80	26	26	5	47	15	7	6	9	4	68	22	3	—	—	—
Abruzzi e Molise	20	11	4	1	15	10	1	—	1	—	19	11	—	—	—	—
Puglia	55	18	11	4	44	14	—	—	8	3	47	15	—	—	—	—
Basilicata	12	5	2	—	8	4	2	1	2	2	10	3	—	—	—	—
Calabria	81	30	25	11	56	19	—	—	21	14	58	16	2	—	—	—
Sicilia	41	20	12	5	27	13	2	2	5	2	36	18	—	—	—	—
Sardegna	28	8	9	2	19	6	—	—	3	1	24	7	1	—	—	—
ITALIA	560	227	156	58	383	154	20	15	54	31	488	194	16	2	1	—
Esteri	—	—	—	—	—	—	—	—	—	—	—	—	—	—	—	—
TOTALE	560	227	156	58	383	154	20	15	54	31	488	194	16	2	1	—

Lesioni personali volontarie (12 a 14)

Piemonte	219	50	58	5	155	42	6	3	5	—	206	48	8	—	—	—
Valle d'Aosta	10	2	4	1	6	1	—	—	—	—	10	2	—	—	—	—
Liguria	140	35	36	11	101	23	2	1	1	—	133	34	5	1	—	—
Lombardia	479	104	155	25	310	72	14	7	6	—	461	101	12	3	—	—
Trentino - Alto Adige	86	12	32	2	52	9	2	1	2	—	76	12	7	—	—	—
Veneto	337	89	97	24	228	58	12	7	8	4	324	85	5	—	—	—
Friuli - Venezia Giulia	122	34	22	—	93	30	6	4	3	1	116	33	3	—	—	—
Emilia - Romagna	193	50	44	12	142	35	7	3	7	1	181	48	4	—	—	—
Marche	91	31	18	6	70	25	3	—	4	1	86	30	1	—	—	—
Toscana	313	77	70	12	239	62	4	3	9	3	298	73	6	1	—	—
Umbria	105	26	30	6	72	18	3	2	5	2	99	24	1	—	—	—
Lazio	643	183	122	33	491	128	29	22	24	11	604	168	7	1	—	1
Campania	1.825	541	456	135	1.335	384	31	22	215	86	1.595	454	12	1	—	1
Abruzzi e Molise	334	85	66	11	259	69	9	5	33	12	297	73	4	—	—	—
Puglia	1.017	257	201	38	794	211	20	7	166	55	838	200	11	1	—	—
Basilicata	163	38	46	6	115	31	2	1	17	5	146	33	—	—	—	—
Calabria	776	155	208	50	559	98	9	7	188	52	584	103	4	—	—	—
Sicilia	998	225	208	43	775	173	14	9	153	29	839	195	4	—	—	—
Sardegna	208	35	103	10	99	25	6	—	23	4	181	30	4	1	—	—
ITALIA	8.059	2.029	1.976	430	5.895	1.494	179	104	869	266	7.074	1.746	98	11	3	1
Esteri	—	—	—	—	—	—	—	—	—	—	—	—	—	—	—	—
TOTALE	8.059	2.029	1.976	430	5.895	1.494	179	104	869	266	7.074	1.746	98	11	3	1

Lesioni personali colpose (15 a 17)

Piemonte	367	13	180	5	183	8	—	—	—	—	321	11	36	2	7	—
Valle d'Aosta	16	1	7	1	9	—	—	—	—	—	14	1	2	—	—	—
Liguria	309	13	143	4	157	7	3	2	1	—	226	11	64	2	12	—
Lombardia	743	19	346	6	385	11	8	2	1	—	664	18	67	1	7	—
Trentino - Alto Adige	104	7	67	4	29	2	2	1	—	—	79	4	13	2	4	1
Veneto	458	17	215	8	229	9	4	—	4	—	412	15	32	2	4	—
Friuli - Venezia Giulia	124	4	49	—	63	4	3	—	—	—	100	4	16	—	—	—
Emilia - Romagna	549	17	257	8	274	5	5	2	—	—	474	13	56	2	8	1
Marche	199	10	79	3	118	5	2	2	—	—	163	8	27	2	9	—
Toscana	773	22	330	9	417	9	8	2	3	—	684	15	61	4	13	1
Umbria	114	6	52	3	59	3	1	—	—	—	106	5	5	—	2	1
Lazio	468	17	182	4	272	11	2	1	2	1	416	13	32	2	5	—
Campania	676	32	273	8	393	22	3	2	19	4	608	24	35	4	9	—
Abruzzi e Molise	105	3	36	—	67	3	2	—	1	—	97	3	7	—	—	—
Puglia	284	16	122	4	160	12	1	—	18	3	246	12	13	1	7	—
Basilicata	31	1	20	—	11	1	—	—	2	1	27	—	2	—	—	—
Calabria	153	4	68	—	85	4	—	—	11	1	127	3	12	—	3	—
Sicilia	365	5	167	3	195	2	—	—	14	1	330	3	15	1	—	—
Sardegna	103	1	58	—	44	1	1	—	2	—	92	1	9	—	—	—
ITALIA	5.941	208	2.651	70	3.150	119	47	14	78	11	5.186	164	504	25	92	4
Esteri	1	—	1	—	—	—	—	—	—	—	1	—	—	—	—	—
TOTALE	5.942	208	2.652	70	3.150	119	47	14	78	11	5.187	164	504	25	92	4

Segue TAV. 154 — CONDANNATI SECONDO LA REGIONE IN CUI IL DELITTO FU COMMESSO, LO STATO CIVILE, L'ISTRUZIONE, IL SESSO E IL DELITTO

ANNO 1958

REGIONI	TOTALE		STATO CIVILE						ISTRUZIONE							
			Celibi e nubili		Coniugati		Vedovi		Analfabeti		Elementare		Media		Superiore	
	MF	F	MF	F	MF	F	MF	F	MF	F	MF	F	MF	F	MF	F
Ingurie e diffamazioni (46, 47)																
Piemonte	54	28	17	9	31	13	6	6	—	—	51	27	3	1	—	—
Valle d'Aosta	—	—	—	—	—	—	—	—	—	—	—	—	—	—	—	—
Liguria	32	17	11	4	21	13	—	—	—	—	29	15	3	2	—	—
Lombardia	140	72	39	15	91	47	10	10	—	—	134	70	5	2	1	—
Trentino - Alto Adige	25	8	7	—	17	7	1	1	—	—	25	8	—	—	—	—
Veneto	107	57	27	13	77	41	3	3	3	1	96	52	6	3	1	—
Friuli - Venezia Giulia	35	14	8	2	22	8	5	4	1	1	30	13	3	1	—	—
Emilia - Romagna	48	24	8	4	38	19	2	1	—	—	43	22	2	—	—	—
Marche	17	5	8	1	8	4	1	—	—	—	12	5	3	—	2	—
Toscana	54	25	14	7	36	16	4	2	—	—	50	24	4	1	—	—
Umbria	17	5	5	—	12	3	—	—	2	1	15	4	—	—	—	—
Lazio	122	59	23	12	89	39	10	8	4	3	113	56	5	—	—	—
Campania	318	200	71	49	233	139	14	12	41	29	268	166	7	3	—	—
Abruzzi e Molise	67	36	13	8	50	25	4	3	7	4	59	32	1	—	—	—
Puglia	129	59	21	7	103	51	5	1	19	11	196	48	3	—	1	—
Basilicata	32	14	8	2	23	11	1	1	5	4	25	10	1	—	—	—
Calabria	128	57	31	14	92	38	5	5	34	23	94	34	—	—	—	—
Sicilia	165	75	42	18	118	53	5	4	19	7	142	68	4	—	—	—
Sardegna	64	39	22	13	38	22	3	3	12	9	51	30	—	—	1	—
ITALIA	1.554	794	375	180	1.099	549	79	64	147	93	1.343	684	50	12	8	—
Estero	—	—	—	—	—	—	—	—	—	—	—	—	—	—	—	—
TOTALE	1.554	794	375	180	1.099	549	79	64	147	93	1.343	684	50	12	8	—

CONTRO LA FAMIGLIA, LA MORALITÀ E IL BUON COSTUME (48 a 89)

Piemonte	247	65	76	9	160	52	11	4	4	2	228	61	14	2	1	—
Valle d'Aosta	7	3	2	1	5	2	—	—	—	—	7	3	—	—	—	—
Liguria	150	39	36	9	112	29	1	1	2	—	133	38	13	1	1	—
Lombardia	518	137	206	64	302	68	10	5	7	—	492	135	19	2	—	—
Trentino - Alto Adige	72	8	29	5	38	3	3	—	—	—	64	7	5	1	1	—
Veneto	244	57	81	25	155	28	6	4	3	2	226	54	13	1	—	—
Friuli - Venezia Giulia	82	14	29	3	52	10	1	1	2	—	74	13	5	1	1	—
Emilia - Romagna	171	43	55	16	109	24	6	3	3	2	154	39	11	2	2	—
Marche	62	11	25	3	37	8	—	—	—	—	58	10	3	1	1	—
Toscana	260	64	80	15	175	45	5	3	2	2	243	62	15	—	—	—
Umbria	63	16	16	4	45	11	2	1	1	—	59	16	3	—	—	—
Lazio	372	102	146	37	222	64	4	1	9	6	355	95	5	—	1	—
Campania	735	196	230	52	492	137	12	6	87	40	634	156	12	—	1	—
Abruzzi e Molise	129	31	36	6	89	21	4	4	11	4	115	26	2	—	—	—
Puglia	511	133	141	29	361	103	8	1	65	25	431	105	10	2	2	—
Basilicata	46	12	12	1	34	11	—	—	7	2	39	10	—	—	—	—
Calabria	263	62	52	10	208	52	3	—	52	17	210	45	—	—	—	—
Sicilia	644	154	174	27	458	123	11	4	89	24	535	129	12	—	5	—
Sardegna	180	29	65	9	113	20	2	—	29	6	146	23	5	—	—	—
ITALIA	4.756	1.176	1.491	325	3.167	812	89	38	373	132	4.203	1.027	147	13	16	—
Estero	2	—	—	—	2	—	—	—	2	—	—	—	—	—	—	—
TOTALE	4.758	1.176	1.491	325	3.169	812	89	38	373	132	4.205	1.027	147	13	16	—

Violenza carnale (62)

Piemonte	15	—	9	—	5	—	1	—	1	—	14	—	—	—	—	—
Valle d'Aosta	1	—	—	—	1	—	—	—	—	—	1	—	—	—	—	—
Liguria	7	—	3	—	4	—	—	—	1	—	5	—	1	—	—	—
Lombardia	13	—	7	—	6	—	—	—	1	—	12	—	—	—	—	—
Trentino - Alto Adige	6	—	4	—	2	—	—	—	—	—	4	—	2	—	—	—
Veneto	9	—	—	—	2	—	1	—	—	—	9	—	—	—	—	—
Friuli - Venezia Giulia	3	—	2	—	1	—	—	—	—	—	3	—	—	—	—	—
Emilia - Romagna	13	—	8	—	5	—	—	—	—	—	12	—	1	—	—	—
Marche	2	—	2	—	—	—	—	—	—	—	2	—	—	—	—	—
Toscana	14	—	5	—	9	—	—	—	—	—	13	—	1	—	—	—
Umbria	6	—	2	—	3	—	1	—	1	—	5	—	—	—	—	—
Lazio	14	1	7	1	5	—	2	—	—	—	14	1	—	—	—	—
Campania	38	—	24	—	14	—	—	—	—	—	37	—	1	—	—	—
Abruzzi e Molise	10	—	4	—	6	—	—	—	1	—	9	—	—	—	—	—
Puglia	24	—	12	—	12	—	—	—	6	—	17	—	1	—	—	—
Basilicata	3	—	1	—	2	—	—	—	2	—	1	—	—	—	—	—
Calabria	20	—	9	—	10	—	1	—	1	—	19	—	—	—	—	—
Sicilia	51	3	24	—	26	2	1	1	10	1	39	2	1	—	1	—
Sardegna	24	—	10	—	14	—	—	—	5	—	19	—	—	—	—	—
ITALIA	273	4	139	1	127	2	7	1	29	1	235	3	8	1	—	—
Estero	—	—	—	—	—	—	—	—	—	—	—	—	—	—	—	—
TOTALE	273	4	139	1	127	2	7	1	29	1	235	3	8	1	—	—

Segue TAV. 154 — CONDANNATI SECONDO LA REGIONE IN CUI IL DELITTO FU COMMESSO, LO STATO CIVILE, L'ISTRUZIONE, IL SESSO E IL DELITTO

ANNO 1958

REGIONI	TOTALE		STATO CIVILE						ISTRUZIONE							
			Celibi e nubili		Coniugati		Vedovi		Analfabeti		Elementare		Media		Superiore	
	MF	F	MF	F	MF	F	MF	F	MF	F	MF	F	MF	F	MF	F

Atti di libidine violenti ed atti osceni (63, 64)

Piemonte	67	12	34	6	29	5	4	1	3	2	62	10	1	—	1	—
Valle d'Aosta	—	—	—	—	—	—	—	—	—	—	—	—	—	—	—	—
Liguria	36	6	17	3	19	3	—	—	—	—	31	6	5	—	—	—
Lombardia	245	67	153	49	88	17	4	1	3	—	235	67	7	3	—	—
Trentino - Alto Adige	30	3	18	3	8	—	2	—	—	—	25	2	2	1	—	—
Veneto	99	23	47	12	48	10	2	1	2	2	89	20	6	6	1	—
Friuli - Venezia Giulia	35	3	19	2	15	—	1	1	1	—	31	3	2	2	1	—
Emilia - Romagna	65	11	30	7	31	2	3	2	—	—	57	11	6	1	1	—
Marche	21	3	15	1	6	2	—	—	—	—	20	3	1	—	—	—
Toscana	87	16	53	11	34	5	—	—	—	—	79	16	8	—	—	—
Umbria	17	3	9	2	7	—	1	1	—	—	15	3	2	—	—	—
Lazio	148	41	97	27	49	13	2	1	4	4	141	37	2	—	1	—
Campania	221	57	137	39	80	17	4	1	36	18	178	39	6	—	—	—
Abruzzi e Molise	28	5	15	1	12	3	1	1	3	—	25	5	—	—	—	—
Puglia	105	21	68	16	35	5	1	—	6	—	93	21	5	—	1	—
Basilicata	8	2	5	1	3	1	—	—	2	1	6	—	—	—	—	—
Calabria	43	8	22	5	19	3	2	—	11	4	32	4	—	—	—	—
Sicilia	131	19	75	12	50	7	5	—	23	4	102	15	4	—	1	—
Sardegna	49	4	34	4	15	—	—	—	8	—	37	4	4	—	—	—
ITALIA	1.435	304	848	201	548	93	32	10	102	35	1.258	267	62	2	6	—
Esteri	—	—	—	—	—	—	—	—	—	—	—	—	—	—	—	—
TOTALE	1.435	304	848	201	548	93	32	10	102	35	1.258	267	62	2	6	—

CONTRO IL PATRIMONIO (90 a 118)

Piemonte	1.542	190	910	84	598	90	30	14	31	15	1.389	166	111	6	5	1
Valle d'Aosta	50	5	34	3	13	1	1	—	—	—	46	4	2	—	—	—
Liguria	933	108	544	47	359	52	20	9	9	—	845	102	70	6	2	—
Lombardia	2.909	406	1.555	187	1.282	185	66	33	42	16	2.697	377	150	12	13	—
Trentino - Alto Adige	481	62	316	28	147	27	8	6	8	4	436	55	24	2	—	—
Veneto	1.418	172	761	64	615	88	33	18	32	8	1.300	160	73	4	5	—
Friuli - Venezia Giulia	515	75	313	39	187	32	11	3	7	3	468	68	35	3	1	1
Emilia - Romagna	1.224	156	626	55	570	87	26	13	31	10	1.147	144	40	2	3	—
Marche	375	71	163	21	203	42	9	8	14	8	343	63	18	—	—	—
Toscana	1.171	176	594	55	533	103	39	17	37	17	1.065	156	60	3	6	—
Umbria	352	58	159	16	181	35	11	7	13	5	324	51	14	2	—	—
Lazio	2.120	317	1.125	125	959	174	31	16	57	19	1.947	292	93	3	11	3
Campania	2.830	460	1.246	171	1.540	264	38	23	317	75	2.454	381	46	3	8	—
Abruzzi e Molise	917	148	350	45	535	88	30	14	86	32	812	115	14	1	—	—
Puglia	3.566	299	1.635	61	1.882	214	45	23	695	67	2.795	226	41	2	3	—
Basilicata	826	72	302	18	503	45	18	9	170	36	650	35	4	1	—	—
Calabria	1.874	215	700	64	1.138	135	34	16	542	86	1.305	128	22	1	1	—
Sicilia	3.356	317	1.426	43	1.881	251	43	23	668	58	2.641	255	27	—	—	—
Sardegna	1.149	60	717	26	418	31	13	3	175	13	960	47	14	—	—	—
ITALIA	27.608	3.367	13.476	1.152	13.544	1.944	506	255	2.934	472	23.624	2.825	858	50	59	5
Esteri	15	2	7	1	7	1	1	—	—	—	14	2	1	—	—	—
TOTALE	27.623	3.369	13.483	1.153	13.551	1.945	507	255	2.934	472	23.638	2.827	859	50	59	5

Furto (90 a 93)

Piemonte	1.064	137	698	67	344	61	20	9	27	15	979	117	53	4	2	1
Valle d'Aosta	37	4	29	3	7	1	1	—	—	—	35	4	2	—	—	—
Liguria	621	64	419	33	180	25	14	6	8	—	587	63	21	1	—	—
Lombardia	1.801	281	1.116	148	642	115	40	17	38	14	1.719	263	37	3	1	—
Trentino - Alto Adige	372	50	259	25	102	19	5	5	8	4	342	44	12	1	—	—
Veneto	911	115	561	48	324	53	22	13	22	5	853	110	31	1	—	—
Friuli - Venezia Giulia	354	51	239	29	106	19	8	2	6	2	332	47	15	1	1	1
Emilia - Romagna	780	79	443	30	323	45	12	3	25	8	740	71	12	—	—	—
Marche	262	57	129	19	127	32	6	6	13	8	243	49	6	—	—	—
Toscana	723	127	420	41	273	71	27	14	30	14	669	112	23	1	—	—
Umbria	246	45	119	13	120	26	7	6	9	4	232	40	5	1	—	—
Lazio	1.424	225	865	95	535	116	20	12	44	16	1.332	203	39	3	3	3
Campania	1.724	312	901	126	798	170	22	16	237	63	1472	249	12	—	—	—
Abruzzi e Molise	633	108	259	37	354	63	19	8	65	27	560	81	6	—	—	—
Puglia	2.358	200	1.218	44	1.112	139	27	16	473	45	1.849	152	23	—	—	—
Basilicata	631	51	235	14	382	33	11	4	122	26	508	25	1	—	—	—
Calabria	954	132	401	39	539	88	13	6	286	51	661	81	5	—	—	—
Sicilia	2.074	183	998	26	1.050	144	23	13	453	43	1.606	138	6	—	—	—
Sardegna	723	30	467	15	249	14	7	1	129	9	586	21	8	—	—	—
ITALIA	17.692	2.251	9.776	851	7.568	1.234	304	157	1.995	354	15.305	1.870	317	15	8	5
Esteri	8	2	4	1	3	1	1	—	—	—	8	2	—	—	—	—
TOTALE	17.700	2.253	9.780	852	7.571	1.235	305	157	1.995	354	15.313	1.872	317	15	8	5

Segue TAV. 154 — CONDANNATI SECONDO LA REGIONE IN CUI IL DELITTO FU COMMESSO, LO STATO CIVILE, L'ISTRUZIONE, IL SESSO E IL DELITTO

Anno 1958

REGIONI	TOTALE		STATO CIVILE						ISTRUZIONE							
			Celibi e nubili		Coniugati		Vedovi		Analfabeti		Elementare		Media		Superiore	
	MF	F	MF	F	MF	F	MF	F	MF	F	MF	F	MF	F	MF	F

Rapina, estorsione, sequestro di persona a scopo di rapina o di estorsione (94 a 97)

Piemonte	57	2	45	—	12	2	—	—	3	—	49	2	5	—	—	—
Valle d'Aosta	—	—	—	—	—	—	—	—	—	—	—	—	—	—	—	—
Liguria	27	—	23	—	4	—	—	—	1	—	23	—	3	—	—	—
Lombardia	100	6	70	3	27	1	3	2	1	1	97	5	1	—	1	—
Trentino - Alto Adige	12	—	9	—	3	—	—	—	—	—	8	—	4	—	—	—
Veneto	39	2	29	1	10	1	—	—	1	—	37	2	1	—	—	—
Friuli - Venezia Giulia	15	1	8	—	6	1	—	—	—	—	12	1	3	—	—	—
Emilia - Romagna	47	1	42	1	5	—	—	—	—	—	41	1	6	—	—	—
Marche	4	1	1	—	3	1	—	—	—	—	4	1	—	—	—	—
Toscana	35	—	25	—	10	—	—	—	1	—	33	—	1	—	—	—
Umbria	8	—	7	—	1	—	—	—	—	—	8	—	—	—	—	—
Lazio	62	3	47	1	15	2	—	—	—	—	62	3	—	—	—	—
Campania	59	1	36	1	23	—	—	—	8	—	51	1	—	—	—	—
Abruzzi e Molise	10	—	5	—	5	—	—	—	2	—	8	—	—	—	—	—
Puglia	86	4	48	1	37	3	1	—	19	—	65	3	2	1	—	—
Basilicata	6	—	5	—	1	—	—	—	2	—	4	—	—	—	—	—
Calabria	22	—	7	—	15	—	—	—	6	—	15	—	1	—	—	—
Sicilia	165	4	86	—	79	4	—	—	23	—	138	4	3	—	—	—
Sardegna	47	—	42	—	5	—	—	—	2	—	44	—	1	—	—	—
ITALIA	801	25	535	8	261	15	4	2	69	1	699	23	31	1	1	—
Estero	1	—	1	—	—	—	—	—	—	—	1	—	—	—	—	—
TOTALE	802	25	536	8	261	15	4	2	69	1	700	23	31	1	1	—

Truffa (110)

Piemonte	208	27	89	9	112	14	5	2	—	—	178	25	25	—	2	—
Valle d'Aosta	6	—	2	—	4	—	—	—	—	—	6	—	—	—	—	—
Liguria	122	11	48	5	71	6	2	—	—	—	102	10	18	1	1	—
Lombardia	381	39	126	13	240	20	12	6	1	1	321	35	51	3	7	—
Trentino - Alto Adige	35	6	12	1	18	4	1	1	—	—	26	5	6	1	—	—
Veneto	166	18	57	5	102	12	3	1	3	2	140	14	15	2	4	—
Friuli - Venezia Giulia	48	5	15	2	31	2	1	1	1	1	41	4	5	—	—	—
Emilia - Romagna	132	11	41	3	85	3	6	5	3	2	120	9	7	—	2	—
Marche	53	2	17	—	35	2	1	—	—	—	43	2	10	—	—	—
Toscana	179	20	59	5	115	14	4	1	—	—	147	18	25	2	5	—
Umbria	46	9	14	2	28	6	3	1	1	1	39	7	5	1	—	—
Lazio	214	31	67	8	142	22	4	1	2	1	180	30	24	—	5	—
Campania	335	32	96	9	232	20	5	2	7	3	306	28	17	1	4	—
Abruzzi e Molise	71	9	23	1	46	7	1	—	4	2	60	6	5	—	1	—
Puglia	196	21	64	4	128	15	3	2	20	9	165	12	9	—	1	—
Basilicata	40	6	18	2	22	4	—	—	5	3	30	2	3	—	—	—
Calabria	94	10	23	6	69	3	1	1	10	3	77	6	6	1	1	—
Sicilia	226	26	59	3	158	20	7	3	8	1	202	25	11	—	—	—
Sardegna	54	6	28	3	25	3	1	—	2	—	50	6	2	—	—	—
ITALIA	2.606	289	858	81	1.663	177	60	27	67	29	2.233	244	244	13	33	—
Estero	5	—	2	—	3	—	—	—	—	—	5	—	—	—	—	—
TOTALE	2.611	289	860	81	1.666	177	60	27	67	29	2.238	244	244	13	33	—

Appropriazione indebita (111)

Piemonte	75	6	25	4	50	2	—	—	—	—	63	4	12	2	—	—
Valle d'Aosta	3	—	2	—	1	—	—	—	—	—	3	—	—	—	—	—
Liguria	79	16	25	4	53	11	1	1	—	—	62	13	16	3	1	—
Lombardia	194	29	76	12	115	14	3	3	—	—	162	26	30	3	2	—
Trentino - Alto Adige	15	—	8	—	6	—	1	—	—	—	13	—	2	—	—	—
Veneto	105	8	43	4	60	3	2	1	2	—	90	7	13	1	—	—
Friuli - Venezia Giulia	31	3	12	1	17	2	2	—	—	—	26	3	5	—	—	—
Emilia - Romagna	73	5	21	3	51	2	1	—	1	—	65	4	6	1	1	—
Marche	23	3	5	1	16	—	2	2	—	—	22	3	1	—	—	—
Toscana	83	5	28	3	50	1	4	1	—	—	76	5	6	—	1	—
Umbria	16	1	3	—	13	1	—	—	1	—	14	1	1	—	—	—
Lazio	158	21	43	7	110	11	5	3	3	2	140	19	13	—	1	—
Campania	279	46	72	12	202	30	5	4	6	2	259	43	12	1	2	—
Abruzzi e Molise	38	4	10	1	27	2	1	1	2	1	34	3	2	—	—	—
Puglia	145	22	42	7	101	15	1	—	6	1	134	21	3	—	—	—
Basilicata	5	—	1	—	4	—	—	—	—	—	5	—	—	—	—	—
Calabria	38	3	15	1	23	2	—	—	2	—	28	3	7	—	—	—
Sicilia	128	15	36	4	91	10	1	1	6	—	117	14	3	—	—	—
Sardegna	30	4	15	2	14	2	1	—	1	1	29	3	—	—	—	—
ITALIA	1.518	191	482	66	1.004	108	30	17	30	7	1.342	172	132	11	8	—
Estero	1	—	—	—	1	—	—	—	—	—	—	—	1	—	—	—
TOTALE	1.519	191	482	66	1.005	108	30	17	30	7	1.342	172	133	11	8	—

Segue TAV. 154 — CONDANNATI SECONDO LA REGIONE IN CUI IL DELITTO FU COMMESSO, LO STATO CIVILE L'ISTRUZIONE, IL SESSO E IL DELITTO

ANNO 1958

REGIONI	TOTALE		STATO CIVILE						ISTRUZIONE							
			Celibi e nubili		Coniugati		Vedovi		Analfabeti		Elementare		Media		Superiore	
	MF	F	MF	F	MF	F	MF	F	MF	F	MF	F	MF	F	MF	F
Ricettazione (112)																
Piemonte	69	101	29	3	36	5	4	2	—	—	60	101	9	—	—	—
Valle d'Aosta	1	—	1	—	—	—	—	—	—	—	1	—	—	—	—	—
Liguria	28	4	13	1	15	3	—	—	—	—	25	3	3	1	—	—
Lombardia	210	14	80	2	125	9	5	3	1	—	196	14	13	—	—	—
Trentino - Alto Adige	13	3	9	2	4	1	—	—	—	—	13	3	—	—	—	—
Veneto	78	11	28	2	47	8	3	1	2	—	73	11	3	—	—	—
Friuli - Venezia Giulia	28	7	15	2	13	5	—	—	—	—	26	7	2	—	—	—
Emilia - Romagna	61	11	23	6	36	4	2	1	—	—	61	11	—	—	—	—
Marche	15	5	2	—	13	5	—	—	1	—	14	5	—	—	—	—
Toscana	59	10	23	1	35	9	1	—	2	1	54	9	3	—	—	—
Umbria	16	—	6	—	9	—	—	—	—	—	15	—	1	—	—	—
Lazio	84	7	43	6	41	1	—	—	3	—	77	7	3	—	—	1
Campania	112	18	36	8	75	10	1	—	14	3	94	15	4	—	—	—
Abruzzi e Molise	27	7	9	2	16	3	2	2	—	—	27	7	—	—	—	—
Puglia	160	19	51	1	105	14	4	4	24	6	136	13	—	—	—	—
Basilicata	3	1	1	—	2	1	—	—	1	—	2	1	—	—	—	—
Calabria	55	17	13	4	38	9	4	4	15	9	40	8	—	—	—	—
Sicilia	138	29	40	3	96	25	1	1	22	9	116	20	4	—	—	—
Sardegna	67	7	36	1	30	5	1	1	10	3	55	4	2	—	—	—
ITALIA	1.224	180	458	44	736	117	29	19	95	31	1.085	148	43	1	1	—
Estero	—	—	—	—	—	—	—	—	—	—	—	—	—	—	—	—
TOTALE	1.224	180	458	44	736	117	29	19	95	31	1.085	148	43	1	1	—

CONTRO L'ECONOMIA E LA FEDE PUBBLICA (119 a 212)

Piemonte	354	83	94	20	248	58	12	5	1	—	311	78	37	3	2	1
Valle d'Aosta	10	1	3	1	6	—	—	—	—	—	10	1	—	—	—	—
Liguria	283	95	101	22	165	64	14	8	3	—	250	91	27	3	1	—
Lombardia	542	126	161	42	359	69	21	15	1	—	493	122	43	4	4	—
Trentino - Alto Adige	53	8	25	1	25	7	3	—	—	—	43	7	10	1	—	—
Veneto	466	76	140	26	306	42	16	8	2	—	412	70	43	5	4	—
Friuli - Venezia Giulia	107	43	32	14	67	24	7	5	—	—	96	43	7	—	—	—
Emilia - Romagna	386	82	93	19	284	59	8	4	6	1	364	79	14	2	—	—
Marche	185	39	42	8	137	26	6	5	3	1	174	36	6	1	1	—
Toscana	508	106	114	25	373	73	19	8	11	4	452	100	40	1	5	1
Umbria	82	29	18	6	60	20	4	3	—	—	71	24	9	3	1	—
Lazio	526	163	131	31	369	114	24	18	12	7	486	153	26	3	—	—
Campania	522	107	165	19	341	78	15	10	15	5	487	101	20	1	—	—
Abruzzi e Molise	200	65	52	14	139	47	9	4	6	5	185	60	9	—	—	—
Puglia	749	94	237	16	497	68	13	10	48	6	679	87	20	1	1	—
Basilicata	80	21	12	3	66	17	2	1	6	—	71	21	3	—	—	—
Calabria	255	59	67	9	174	42	14	8	29	6	219	53	6	—	1	—
Sicilia	555	60	161	12	388	47	5	1	66	4	467	55	14	—	1	—
Sardegna	146	34	70	16	74	16	2	2	16	2	125	32	4	—	1	—
ITALIA	6.009	1.291	1.718	304	4.078	871	195	115	225	41	5.395	1.213	338	28	22	3
Estero	1	1	1	—	—	—	—	—	—	—	1	1	—	—	—	—
TOTALE	6.010	1.292	1.719	305	4.078	871	195	115	225	41	5.396	1.214	338	28	22	3

CONTRO LO STATO, LE ALTRE ISTITUZIONI SOCIALI E L'ORDINE PUBBLICO (213 a 373)

Piemonte	705	165	196	35	480	108	27	21	6	21	602	140	91	23	4	—
Valle d'Aosta	19	3	4	—	15	3	—	—	—	—	19	3	—	—	—	—
Liguria	326	83	107	23	205	54	8	6	1	1	278	76	39	6	4	—
Lombardia	1.016	339	318	78	658	230	39	31	9	4	904	316	89	17	9	—
Trentino - Alto Adige	104	21	55	7	47	14	1	—	2	—	93	20	5	1	1	—
Veneto	669	202	181	26	460	162	23	14	11	4	590	184	49	7	7	2
Friuli - Venezia Giulia	177	46	74	13	92	26	10	6	2	1	160	45	13	—	—	—
Emilia - Romagna	463	102	129	23	322	69	12	10	4	1	420	98	36	3	2	—
Marche	117	20	25	2	91	17	1	1	1	—	110	20	4	—	—	—
Toscana	556	116	146	18	399	89	11	9	8	1	505	112	35	3	8	—
Umbria	238	82	55	13	174	62	9	7	6	3	209	72	20	7	3	—
Lazio	1.677	545	409	94	1.189	401	74	48	15	8	1.541	513	103	20	13	2
Campania	2.933	1.347	719	255	2.109	1.010	99	79	149	82	2.711	1.259	59	6	14	—
Abruzzi e Molise	452	170	83	24	343	128	26	18	15	9	420	158	15	2	1	—
Puglia	1.817	842	341	102	1.407	692	67	48	129	52	1.623	781	48	4	13	3
Basilicata	252	90	50	9	191	75	11	6	27	14	218	75	6	1	1	—
Calabria	811	288	180	50	602	216	29	22	90	42	685	240	31	3	4	2
Sicilia	2.570	1.298	520	198	1.958	1.023	90	76	256	149	2.222	1.132	66	7	10	—
Sardegna	290	52	144	11	144	39	2	2	29	7	253	45	8	—	—	—
ITALIA	15.192	5.811	3.736	981	10.886	4.418	539	404	760	380	13.563	5.289	717	110	98	9
Estero	2	—	—	—	2	—	—	—	—	—	2	—	—	—	—	—
TOTALE	15.194	5.811	3.736	981	10.888	4.418	539	404	760	380	13.565	5.289	717	110	98	9

Segue TAV. 154 — CONDANNATI SECONDO LA REGIONE IN CUI IL DELITTO FU COMMESSO, LO STATO CIVILE, L'ISTRUZIONE, IL SESSO E IL DELITTO

ANNO 1958

REGIONI	TOTALE		STATO CIVILE						ISTRUZIONE							
			Celibi e nubili		Coniugati		Vedovi		Analfabeti		Elementare		Media		Superiore	
	MF	F	MF	F	MF	F	MF	F	MF	F	MF	F	MF	F	MF	F
Violenza, resistenza, oltraggio (277 a 285)																
Piemonte	127	15	79	8	48	7	—	—	2	—	121	15	4	—	—	—
Valle d'Aosta	5	—	3	—	2	—	—	—	—	—	5	—	—	—	—	—
Liguria	120	16	68	11	47	5	—	—	1	1	111	14	2	1	2	—
Lombardia	290	44	152	20	134	21	4	3	3	—	272	42	14	2	—	—
Trentino - Alto Adige	52	5	33	2	19	3	—	—	2	—	46	5	2	—	—	—
Veneto	214	37	98	12	112	24	3	1	7	1	192	32	10	3	3	1
Friuli - Venezia Giulia	82	8	40	3	38	5	4	—	1	—	75	8	5	—	1	—
Emilia - Romagna	133	15	62	5	70	10	—	—	3	1	126	14	4	—	—	—
Marche	42	6	13	1	29	5	—	—	1	—	39	6	2	—	—	—
Toscana	176	19	80	4	93	13	3	2	6	—	160	19	9	—	1	—
Umbria	54	9	18	—	32	6	4	3	4	3	48	6	1	—	1	—
Lazio	359	52	184	27	166	22	8	3	6	2	337	50	14	—	1	—
Campania	552	68	261	28	283	35	8	5	39	9	502	59	9	—	2	—
Abruzzi e Molise	94	10	35	2	55	6	4	2	7	2	84	8	3	—	—	—
Puglia	329	34	145	12	176	22	7	—	61	7	260	26	5	1	2	—
Basilicata	50	7	24	2	25	5	1	—	10	2	39	5	1	—	—	—
Calabria	195	19	72	4	122	14	1	1	30	6	164	13	1	—	—	—
Sicilia	336	32	141	7	189	22	6	3	55	9	276	23	3	—	2	—
Sardegna	157	15	91	2	66	13	—	—	14	1	140	14	3	—	—	—
ITALIA	3.367	411	1.599	150	1.706	238	54	23	252	44	2.997	359	92	7	15	1
Estero	2	—	—	—	2	—	—	—	—	—	2	—	—	—	—	—
TOTALE	3.369	411	1.599	150	1.708	238	54	23	252	44	2.999	359	92	7	15	1

Peccato, malversazione, concussione e corruzione (286 a 294)

Piemonte	31	—	11	—	20	—	—	—	—	—	21	—	7	—	—	3
Valle d'Aosta	—	—	—	—	—	—	—	—	—	—	—	—	—	—	—	—
Liguria	6	2	2	2	4	—	—	—	—	—	3	1	2	1	1	—
Lombardia	24	2	13	2	11	—	—	—	—	—	12	2	11	1	1	—
Trentino - Alto Adige	1	—	—	—	1	—	—	—	—	—	—	—	4	—	—	—
Veneto	6	—	—	—	6	—	—	—	—	—	1	—	1	—	1	—
Friuli - Venezia Giulia	5	—	3	—	2	—	—	—	—	—	4	—	1	—	—	—
Emilia - Romagna	8	—	1	—	7	—	—	—	—	—	3	—	5	—	—	—
Marche	1	—	1	—	—	—	—	—	—	—	—	—	1	—	—	—
Toscana	8	1	1	—	7	1	—	—	—	—	2	—	5	1	1	—
Umbria	4	—	—	—	4	—	—	—	—	—	2	—	2	—	—	—
Lazio	19	2	7	—	11	1	1	1	—	—	14	1	4	1	1	—
Campania	12	3	2	2	10	1	—	—	—	—	10	3	2	—	—	—
Abruzzi e Molise	7	—	—	—	6	—	—	—	—	—	6	—	1	—	—	—
Puglia	9	—	2	—	7	—	—	—	—	—	7	—	2	—	—	—
Basilicata	—	—	—	—	—	—	—	—	—	—	—	—	—	—	—	—
Calabria	8	—	1	—	7	—	—	—	1	—	6	—	1	—	—	—
Sicilia	18	1	3	—	15	1	—	—	—	—	10	1	6	—	2	—
Sardegna	2	—	1	—	1	—	—	—	—	—	2	—	—	—	—	—
ITALIA	169	11	48	6	119	4	2	1	1	1	103	8	55	3	10	—
Estero	—	—	—	—	—	—	—	—	—	—	—	—	—	—	—	—
TOTALE	169	11	48	6	119	4	2	1	1	1	103	8	55	3	10	—

TOTALE

Piemonte	3.858	638	1.670	182	2.076	397	101	56	57	24	3.430	568	332	40	24	3
Valle d'Aosta	130	17	63	7	60	8	5	1	—	—	121	16	7	—	—	—
Liguria	2.347	414	1.040	125	1.226	258	51	30	23	2	2.045	390	231	21	24	—
Lombardia	6.940	1.271	3.022	439	3.724	721	182	110	69	20	6.394	1.206	420	42	38	—
Trentino - Alto Adige	1.026	130	579	48	401	70	27	11	12	4	901	117	77	7	9	1
Veneto	4.081	724	1.682	204	2.264	461	103	57	71	22	3.695	668	254	25	24	2
Friuli - Venezia Giulia	1.272	237	566	71	647	141	47	23	15	6	1.144	226	95	4	8	1
Emilia - Romagna	3.425	590	1.362	187	1.971	359	74	41	52	16	3.154	558	179	11	17	1
Marche	1.161	195	403	45	732	133	26	17	25	10	1.053	180	66	4	16	—
Toscana	3.990	624	1.483	148	2.380	427	99	46	77	28	3.602	578	259	14	36	2
Umbria	1.072	232	380	50	659	162	30	20	29	12	969	205	62	12	9	2
Lazio	6.408	1.482	2.307	363	3.891	995	183	119	131	59	5.915	1.380	285	30	34	7
Campania	10.799	3.113	3.496	759	7.045	2.179	234	169	950	362	9.597	2.729	203	19	34	—
Abruzzi e Molise	2.397	570	713	115	1.593	405	89	49	167	69	2.163	496	57	2	4	—
Puglia	8.619	1.822	2.882	295	5.554	1.432	170	93	1.235	255	7.146	1.544	165	12	30	3
Basilicata	1.575	275	503	44	1.031	211	38	20	268	74	1.286	199	16	2	3	—
Calabria	4.752	918	1.499	226	3.148	628	103	64	1.060	259	3.592	652	83	4	11	2
Sicilia	9.508	2.335	3.018	395	6.286	1.815	190	124	1.387	314	7.890	1.996	155	8	19	—
Sardegna	2.393	284	1.300	97	1.060	175	31	11	316	48	2.019	235	56	1	2	—
ITALIA	75.757	15.871	27.968	3.800	45.748	10.977	1.783	1.061	5.944	1.584	66.116	13.943	3.002	258	342	24
Estero	22	3	10	2	11	1	—	—	—	—	21	3	1	—	—	—
TOTALE	75.779	15.874	27.978	3.802	45.759	10.978	1.784	1.061	5.944	1.584	66.137	13.946	3.003	258	342	24

TAV. 155 — CONDANNATI SECONDO LA REGIONE IN CUI IL DELITTO FU COMMESSO, LA PROFESSIONE O CONDIZIONE, IL SESSO E IL DELITTO (a)

Anno 1957

REGIONI	PROFESSIONE O CONDIZIONE (b)												TOTALE	
	Professioni liberali, amministrative, tecniche e operative		Arti e mestieri						Condizioni non professionali		Professione ignota			
			dell'agricoltura		dell'industria e dei trasporti		del commercio e dei servizi							
	MF	F	MF	F	MF	F	MF	F	MF	F	MF	F	MF	F
CONTRO LA PERSONA (1 a 47)														
Piemonte.....	115	6	170	7	569	32	118	9	155	91	7	1	1.134	146
Valle d'Aosta.....	5	1	6	—	29	1	1	—	4	4	—	—	45	6
Liguria.....	62	3	57	1	310	5	72	6	92	65	9	1	602	81
Lombardia.....	175	7	336	15	1.132	41	233	26	289	223	5	—	2.170	312
Trentino - Alto Adige.....	28	3	74	3	177	5	36	2	56	39	3	1	374	53
Veneto.....	114	4	291	14	689	45	140	14	316	248	13	1	1.563	326
Friuli - Venezia Giulia.....	44	—	54	1	215	5	49	3	75	52	3	—	440	61
Emilia - Romagna.....	110	8	261	13	637	14	135	11	143	91	23	2	1.309	139
Marche.....	31	2	116	6	218	6	34	3	67	48	2	—	468	65
Toscana.....	152	7	249	8	876	24	160	8	252	153	22	—	1.711	200
Umbria.....	24	2	94	2	177	8	26	2	55	42	—	—	376	56
Lazio.....	132	7	281	26	682	11	182	15	353	287	7	—	1.637	346
Campania.....	87	4	677	112	1.697	71	214	19	902	794	11	—	3.588	1.000
Abruzzi e Molise.....	19	1	289	32	242	7	47	3	171	131	1	—	769	174
Puglia.....	56	5	866	100	775	64	158	24	446	379	3	—	2.304	572
Basilicata.....	4	—	235	43	84	3	16	1	95	80	—	—	434	127
Calabria.....	35	3	775	109	433	11	108	11	263	213	2	1	1.616	348
Sicilia.....	75	1	1.009	15	762	20	182	21	572	493	7	—	2.607	550
Sardegna.....	18	2	251	1	225	6	31	2	142	121	—	—	667	132
ITALIA.....	1.286	66	6.091	508	9.929	379	1.942	180	4.448	3.554	118	7	23.814	4.694
Estero.....	—	—	—	—	2	—	1	—	2	1	—	—	5	1
TOTALE.....	1.286	66	6.091	508	9.931	379	1.943	180	4.450	3.555	118	7	23.819	4.695
Omicidio volontario (2 a 8)														
Piemonte.....	1	—	4	—	9	2	—	—	4	3	—	—	18	5
Valle d'Aosta.....	—	—	2	—	2	—	—	—	—	—	—	—	4	—
Liguria.....	—	—	1	—	6	—	2	—	1	1	—	—	10	1
Lombardia.....	2	—	2	—	13	3	5	3	—	—	—	—	22	6
Trentino - Alto Adige.....	—	—	1	—	—	—	1	—	—	—	—	—	2	—
Veneto.....	4	—	4	—	12	—	3	2	2	1	—	—	25	3
Friuli - Venezia Giulia.....	—	—	1	—	6	—	—	—	2	1	—	—	9	1
Emilia - Romagna.....	1	1	1	—	9	—	3	—	1	1	—	—	15	2
Marche.....	—	—	3	2	—	—	—	—	1	1	—	—	4	3
Toscana.....	—	—	1	—	6	—	1	1	2	2	1	—	11	3
Umbria.....	—	—	2	—	—	—	—	—	—	—	—	—	2	—
Lazio.....	1	—	6	1	4	—	7	3	7	5	—	—	25	9
Campania.....	—	—	39	3	48	3	4	1	11	9	—	—	102	16
Abruzzi e Molise.....	1	—	7	2	3	—	1	—	6	5	—	—	18	7
Puglia.....	3	—	19	3	7	1	4	1	6	5	—	—	39	10
Basilicata.....	—	—	3	1	3	—	1	—	—	—	—	—	7	1
Calabria.....	—	—	27	4	8	—	6	—	5	4	—	—	46	8
Sicilia.....	2	—	71	3	12	1	6	2	13	9	—	—	104	15
Sardegna.....	—	—	20	—	10	1	1	1	4	3	—	—	35	5
ITALIA.....	15	1	214	19	158	11	45	14	65	50	1	—	498	95
Estero.....	—	—	—	—	1	—	1	—	—	—	—	—	2	—
TOTALE.....	15	1	214	19	159	11	46	14	65	50	1	—	500	95
Omicidio colposo (9, 10)														
Piemonte.....	41	1	16	—	102	2	24	—	19	2	—	—	202	5
Valle d'Aosta.....	3	—	—	—	8	—	—	—	—	—	—	—	11	1
Liguria.....	12	—	2	—	39	1	9	—	4	1	—	—	66	2
Lombardia.....	34	—	16	—	192	—	43	—	11	2	—	—	296	2
Trentino - Alto Adige.....	8	—	5	—	15	—	10	—	3	1	—	—	41	1
Veneto.....	23	1	18	—	82	—	11	—	19	8	—	—	153	9
Friuli - Venezia Giulia.....	17	—	3	—	31	—	9	—	2	—	1	—	63	3
Emilia - Romagna.....	8	—	21	—	142	—	15	—	11	3	—	—	197	3
Marche.....	5	—	7	—	23	—	4	—	3	—	—	—	42	—
Toscana.....	15	—	24	—	117	3	17	—	14	1	2	—	189	4
Umbria.....	6	—	7	—	25	—	1	—	2	2	—	—	41	2
Lazio.....	37	—	23	—	111	—	25	—	16	1	—	—	212	1
Campania.....	6	—	24	—	126	2	13	1	13	9	—	—	182	12
Abruzzi e Molise.....	1	—	12	—	38	—	5	—	7	2	—	—	63	2
Puglia.....	15	2	24	—	83	—	11	—	8	3	1	—	142	5
Basilicata.....	2	—	4	—	7	—	—	—	3	1	—	—	16	1
Calabria.....	6	1	13	—	28	—	9	—	4	—	—	—	60	4
Sicilia.....	13	—	47	—	81	—	11	—	5	1	—	—	157	1
Sardegna.....	3	1	10	—	40	—	5	—	2	—	—	—	60	1
ITALIA.....	255	6	276	—	1.290	9	222	1	146	37	4	—	2.193	53
Estero.....	—	—	—	—	1	—	—	—	1	—	—	—	2	—
TOTALE.....	255	6	276	—	1.291	9	222	1	147	37	4	—	2.195	53

(a) I numeri indicati tra parentesi si riferiscono ai numeri d'ordine di cui alla Tav. 143. — (b) Cfr. nota (a) alla Tav. 151.

Segue TAV. 155 — CONDANNATI SECONDO LA REGIONE IN CUI IL DELITTO FU COMMESSO, LA PROFESSIONE O CONDIZIONE, IL SESSO E IL DELITTO

Anno 1957

REGIONI	PROFESSIONE O CONDIZIONE												TOTALE	
	Professioni liberali, amministrative, tecniche e operative		Arti e mestieri						Condizioni non professionali		Professione ignota			
			dell'agricoltura		dell'industria e dei trasporti		del commercio e dei servizi							
	MF	F	MF	F	MF	F	MF	F	MF	F	MF	F	MF	F
Percosse (11)														
Piemonte.....	1	1	3	—	8	4	3	—	7	5	—	—	22	10
Valle d'Aosta.....	—	—	—	1	2	—	1	1	6	6	—	—	11	8
Liguria.....	—	—	2	—	33	4	6	2	17	16	—	—	59	22
Lombardia.....	1	—	2	—	5	1	1	—	2	2	—	—	10	3
Trentino - Alto Adige.....	—	—	2	—	12	6	3	1	20	18	—	—	40	25
Veneto.....	1	—	4	—	2	—	—	—	6	5	—	—	9	5
Friuli - Venezia Giulia.....	1	—	—	—	8	1	1	1	5	4	—	—	21	8
Emilia - Romagna.....	3	1	4	1	2	—	—	—	1	1	—	—	4	2
Marche.....	—	—	—	—	4	1	1	1	8	7	—	—	14	8
Toscana.....	—	—	—	—	1	—	—	—	3	3	—	—	5	3
Umbria.....	—	—	—	—	9	—	3	—	12	10	—	—	29	11
Lazio.....	3	1	2	—	31	2	8	2	37	32	—	—	98	42
Campania.....	5	—	17	6	6	1	1	—	11	10	—	—	21	12
Abruzzi e Molise.....	—	—	3	—	23	2	6	1	25	23	—	—	77	28
Puglia.....	1	—	22	2	8	2	1	—	8	6	—	—	24	15
Basilicata.....	—	—	13	—	7	—	—	—	21	20	—	—	53	21
Calabria.....	2	—	26	9	6	1	—	—	12	11	—	—	29	11
Sicilia.....	3	—	20	—	6	—	—	—	—	—	—	—	—	—
Sardegna.....	—	—	11	—	—	—	—	—	—	—	—	—	—	—
ITALIA.....	21	3	131	28	177	26	45	11	217	193	—	—	591	261
Estero.....	—	—	—	—	—	—	—	—	—	—	—	—	—	—
TOTALE.....	21	3	131	28	177	26	45	11	217	193	—	—	591	261

Lesioni personali volontarie (12 a 14)

Piemonte.....	2	—	49	5	141	18	9	3	43	34	—	—	244	60
Valle d'Aosta.....	—	—	1	—	4	—	—	—	1	1	—	—	6	1
Liguria.....	4	—	11	—	55	2	11	3	44	39	—	—	125	44
Lombardia.....	17	5	77	5	228	14	27	5	101	85	1	—	451	114
Trentino - Alto Adige.....	—	—	31	2	49	2	6	1	16	15	1	—	103	20
Veneto.....	7	—	91	4	176	14	26	4	118	97	—	—	418	119
Friuli - Venezia Giulia.....	1	—	21	—	70	2	11	—	39	31	1	—	143	33
Emilia - Romagna.....	4	2	36	2	78	5	12	4	45	39	2	—	177	52
Marche.....	2	—	28	2	47	3	3	2	30	23	1	—	111	30
Toscana.....	7	—	63	1	154	10	15	2	80	69	—	—	319	82
Umbria.....	2	1	23	—	41	5	4	1	24	21	—	—	94	28
Lazio.....	20	3	130	13	222	7	54	8	180	159	1	—	607	190
Campania.....	18	3	328	65	786	37	76	7	452	405	8	—	1.668	517
Abruzzi e Molise.....	4	—	142	17	83	4	9	—	78	66	—	—	316	87
Puglia.....	11	2	432	50	303	19	62	11	228	205	1	—	1.037	287
Basilicata.....	—	—	121	24	29	1	6	—	39	37	—	—	195	62
Calabria.....	4	—	433	65	183	3	34	4	118	107	—	—	772	179
Sicilia.....	13	1	479	9	287	9	78	11	270	246	4	—	1.131	276
Sardegna.....	2	1	91	1	68	1	10	—	48	41	—	—	219	44
ITALIA.....	118	18	2.587	265	3.004	156	453	66	1.954	1.720	20	—	8.136	2.225
Estero.....	—	—	—	—	—	—	—	—	—	—	—	—	—	—
TOTALE.....	118	18	2.587	265	3.004	156	453	66	1.954	1.720	20	—	8.136	2.225

Lesioni personali colpose (15 a 17)

Piemonte.....	64	3	56	—	240	1	64	2	30	7	7	1	461	14
Valle d'Aosta.....	2	1	3	—	14	—	1	—	2	2	—	—	22	3
Liguria.....	38	1	23	—	152	—	39	—	18	3	7	1	277	5
Lombardia.....	97	—	70	1	494	3	112	4	42	12	3	—	818	20
Trentino - Alto Adige.....	16	2	19	—	80	—	11	—	13	4	2	1	141	7
Veneto.....	58	2	77	—	288	2	77	4	37	16	13	1	550	25
Friuli - Venezia Giulia.....	21	—	20	1	68	—	22	1	10	1	1	—	142	3
Emilia - Romagna.....	88	4	154	2	349	1	86	2	44	15	21	2	742	26
Marche.....	19	1	60	1	125	—	21	1	12	5	1	—	238	8
Toscana.....	114	1	110	1	536	8	116	3	86	19	19	—	981	32
Umbria.....	14	1	36	1	88	—	16	—	10	2	—	—	164	4
Lazio.....	63	2	46	2	209	—	61	1	30	14	4	—	413	19
Campania.....	38	—	98	—	392	1	73	1	33	9	3	—	637	11
Abruzzi e Molise.....	11	—	47	—	70	—	18	—	13	3	—	—	159	3
Puglia.....	17	—	101	2	168	2	35	1	31	14	1	—	353	19
Basilicata.....	2	—	10	1	16	—	3	—	1	—	—	—	32	1
Calabria.....	13	2	57	1	87	—	20	—	13	5	2	1	192	9
Sicilia.....	34	—	122	—	206	1	40	—	35	11	1	—	438	12
Sardegna.....	11	—	26	—	58	—	10	—	7	3	—	—	112	3
ITALIA.....	720	20	1.135	13	3.640	19	825	20	467	145	85	7	6.872	224
Estero.....	—	—	—	—	—	—	—	—	—	—	—	—	—	—
TOTALE.....	720	20	1.135	13	3.640	19	825	20	467	145	85	7	6.872	224

Segue TAV. 155 — CONDANNATI SECONDO LA REGIONE IN CUI IL DELITTO FU COMMESSO,
LA PROFESSIONE O CONDIZIONE, IL SESSO E IL DELITTO

Anno 1957

REGIONI	PROFESSIONE O CONDIZIONE												TOTALE	
	Professioni liberali, amministrative, tecniche e operative		Arti e mestieri						Condizioni non professionali		Professione ignota			
			dell'agricoltura		dell'industria e dei trasporti		del commercio e dei servizi							
	MF	F	MF	F	MF	F	MF	F	MF	F	MF	F	MF	F
Ingiurie e diffamazioni (46, 47)														
Piemonte.....	3	1	8	1	9	1	3	3	22	19	—	—	45	25
Valle d'Aosta.....	—	—	—	—	—	—	—	—	—	—	—	—	—	—
Liguria.....	6	2	5	—	13	1	4	1	14	12	1	—	43	16
Lombardia.....	13	1	25	4	54	10	26	10	68	63	—	—	186	88
Trentino - Alto Adige.....	4	1	8	1	8	2	3	—	20	16	—	—	43	20
Veneto.....	9	—	26	2	34	8	13	3	54	48	—	—	136	61
Friuli - Venezia Giulia.....	4	—	1	—	11	—	4	2	14	13	—	—	34	15
Emilia - Romagna.....	4	—	17	5	14	1	5	1	16	13	—	—	56	20
Marche.....	3	1	8	1	11	1	4	—	10	9	—	—	36	12
Toscana.....	4	—	12	2	7	1	2	1	26	22	—	—	51	26
Umbria.....	2	—	4	—	10	3	2	1	4	3	—	—	22	7
Lazio.....	6	1	22	6	30	2	9	2	54	52	1	—	122	63
Campania.....	14	1	51	19	66	4	14	4	157	150	—	—	302	178
Abruzzi e Molise.....	—	—	23	10	14	2	8	3	32	30	1	—	78	45
Puglia.....	6	1	64	21	45	12	14	7	73	65	—	—	202	106
Basilicata.....	—	—	14	3	9	1	1	—	24	23	—	—	48	27
Calabria.....	9	—	53	16	33	5	14	3	61	52	—	—	170	76
Sicilia.....	5	—	45	3	30	4	15	4	89	79	—	—	184	90
Sardegna.....	1	—	12	—	13	1	1	—	45	43	—	—	72	44
ITALIA.....	93	9	398	94	411	59	142	45	783	712	3	—	1.830	919
Esteri.....	—	—	—	—	—	—	—	—	1	1	—	—	1	1
TOTALE.....	93	9	398	94	411	59	142	45	784	713	3	—	1.831	920

CONTRO LA FAMIGLIA, LA MORALITÀ E IL BUON COSTUME (48 a 89)

Piemonte.....	18	5	39	6	138	18	22	5	55	49	2	1	274	84
Valle d'Aosta.....	—	—	3	—	5	—	—	—	2	2	—	—	10	2
Liguria.....	21	6	6	1	63	2	22	3	27	22	—	—	139	34
Lombardia.....	35	3	45	1	237	15	49	5	88	75	1	—	455	99
Trentino - Alto Adige.....	3	—	15	3	37	1	7	2	10	6	—	—	72	12
Veneto.....	19	2	46	2	148	8	25	5	53	43	1	—	292	60
Friuli - Venezia Giulia.....	9	3	13	—	44	3	13	2	19	15	—	—	98	23
Emilia - Romagna.....	13	3	29	3	104	7	15	2	38	30	2	1	201	46
Marche.....	1	—	10	1	29	—	7	3	11	9	—	—	58	13
Toscana.....	11	1	26	4	121	5	22	4	69	49	1	—	250	63
Umbria.....	3	—	7	—	29	2	3	—	19	17	—	—	61	19
Lazio.....	26	3	63	2	145	4	41	10	81	71	1	—	357	90
Campania.....	12	—	103	15	304	11	40	4	153	132	2	1	614	163
Abruzzi e Molise.....	3	1	54	3	63	3	8	1	37	33	1	—	166	41
Puglia.....	22	3	163	21	221	13	40	7	136	109	1	—	583	153
Basilicata.....	—	—	23	3	10	—	1	1	12	10	—	—	46	14
Calabria.....	5	2	107	15	99	3	15	2	39	36	1	—	266	58
Sicilia.....	19	4	237	4	188	5	47	4	187	165	1	—	679	182
Sardegna.....	5	1	61	—	74	—	10	1	33	24	—	—	183	26
ITALIA.....	225	37	1.050	84	2.059	100	387	61	1.069	897	14	3	4.804	1.182
Esteri.....	1	—	—	—	3	—	—	—	1	—	—	—	5	—
TOTALE.....	226	37	1.050	84	2.062	100	387	61	1.070	897	14	3	4.809	1.182

Violenza carnale (62)

Piemonte.....	—	—	2	—	9	—	1	—	1	—	—	—	13	—
Valle d'Aosta.....	—	—	—	—	—	—	—	—	—	—	—	—	—	—
Liguria.....	—	—	—	—	3	—	4	—	—	—	—	—	7	—
Lombardia.....	1	—	6	—	13	—	2	—	—	—	—	—	22	—
Trentino - Alto Adige.....	—	—	1	—	4	—	1	—	—	—	—	—	6	—
Veneto.....	—	—	4	—	6	—	—	—	2	1	—	—	12	1
Friuli - Venezia Giulia.....	—	—	—	—	4	—	—	—	1	—	—	—	5	—
Emilia - Romagna.....	1	—	5	—	8	—	—	—	1	—	—	—	15	—
Marche.....	—	—	1	—	2	—	—	—	—	—	—	—	3	—
Toscana.....	—	—	1	—	14	—	1	—	1	—	—	—	17	—
Umbria.....	—	—	2	—	3	—	—	—	—	—	—	—	5	—
Lazio.....	—	—	5	—	9	—	2	—	1	—	—	—	17	—
Campania.....	—	—	15	—	24	1	1	—	3	—	1	—	44	1
Abruzzi e Molise.....	—	—	5	—	6	—	3	—	1	—	—	—	15	—
Puglia.....	—	—	22	—	18	—	1	—	2	1	—	—	43	1
Basilicata.....	—	—	4	—	—	—	—	—	—	—	—	—	4	—
Calabria.....	—	—	20	—	8	—	1	—	—	—	—	—	29	—
Sicilia.....	3	—	21	—	15	—	7	—	1	—	—	—	47	—
Sardegna.....	—	—	15	—	9	—	—	—	3	—	—	—	27	—
ITALIA.....	5	—	129	—	155	1	24	—	17	2	1	—	331	3
Esteri.....	—	—	—	—	—	—	—	—	—	—	—	—	—	—
TOTALE.....	5	—	129	—	155	1	24	—	17	2	1	—	331	3

Segue TAV. 155 — CONDANNATI SECONDO LA REGIONE IN CUI IL DELITTO FU COMMESSO,
LA PROFESSIONE O CONDIZIONE, IL SESSO E IL DELITTO

Anno 1957

REGIONI	PROFESSIONE O CONDIZIONE												TOTALE	
	Professioni liberali, amministrative, tecniche e operative	Arti e mestieri						Condizioni non professionali		Professione ignota				
		dell'agricoltura		dell'industria e dei trasporti		del commercio e dei servizi								
		MF	F	MF	F	MF	F					MF		
Atti di libidine violenti ed atti osceni (63, 64)														
Piemonte.....	3	1	17	1	41	2	5	—	10	8	1	—	77	12
Valle d'Aosta.....	—	—	3	—	4	—	—	—	—	6	—	—	7	—
Liguria.....	3	—	—	—	15	—	6	7	6	—	—	—	31	6
Lombardia.....	12	1	19	—	111	7	21	3	33	27	—	—	196	38
Trentino - Alto Adige.....	2	—	7	1	14	1	3	1	3	1	—	—	29	4
Veneto.....	3	—	15	—	56	4	10	2	12	8	—	—	96	14
Friuli - Venezia Giulia.....	3	—	8	—	12	—	1	—	6	4	—	—	30	4
Emilia - Romagna.....	5	—	9	—	42	3	7	2	10	7	—	—	73	12
Marche.....	—	—	4	—	12	—	1	—	6	5	—	—	23	5
Toscana.....	3	—	15	3	47	1	12	2	31	17	1	—	109	23
Umbria.....	2	—	2	—	7	—	—	—	3	1	—	—	14	1
Lazio.....	10	1	28	—	40	—	11	3	20	17	—	—	109	21
Campania.....	3	—	22	1	83	3	18	3	40	35	1	1	167	43
Abruzzi e Molise.....	1	—	9	—	12	—	1	—	3	2	—	—	26	2
Puglia.....	5	—	28	2	52	2	7	—	19	10	—	—	111	14
Basilicata.....	—	—	3	—	2	—	1	—	1	1	—	—	7	2
Calabria.....	1	—	16	2	20	1	1	—	2	2	1	—	41	5
Sicilia.....	—	—	42	—	29	1	10	—	23	15	—	—	104	16
Sardegna.....	1	—	18	—	21	—	3	—	3	1	—	—	46	1
ITALIA.....	57	3	265	10	620	25	118	17	232	167	4	1	1.296	223
Estero.....	1	—	—	—	—	—	—	—	1	—	—	—	2	—
TOTALE.....	58	3	265	10	620	25	118	17	233	167	4	1	1.298	223

CONTRO IL PATRIMONIO (90 a 118)

Piemonte.....	83	4	217	9	775	21	136	21	170	102	3	2	1.384	159
Valle d'Aosta.....	1	—	3	—	30	—	4	1	5	3	—	—	43	4
Liguria.....	75	4	61	2	452	5	118	15	112	81	9	—	827	107
Lombardia.....	241	9	255	—	1.647	40	380	29	387	278	13	2	2.923	358
Trentino - Alto Adige.....	28	—	132	3	322	12	37	9	87	56	13	3	619	83
Venero.....	94	8	238	7	799	27	166	19	250	144	12	—	1.559	205
Friuli - Venezia Giulia.....	32	1	76	2	281	4	47	12	91	68	2	—	529	87
Emilia - Romagna.....	67	5	244	11	550	16	100	12	130	68	2	1	1.093	113
Marche.....	22	3	105	9	174	12	40	10	90	63	—	—	431	97
Toscana.....	68	1	198	9	631	8	115	16	153	106	7	2	1.172	142
Umbria.....	17	1	88	5	160	10	28	8	68	48	2	—	363	72
Lazio.....	136	10	397	21	937	11	209	33	310	216	17	—	2.006	291
Campania.....	79	7	735	99	1.214	36	222	28	369	303	8	—	2.627	473
Abruzzi e Molise.....	17	—	564	68	296	7	63	4	187	141	5	—	1.132	220
Puglia.....	41	2	2.071	81	1.180	29	166	17	309	218	15	1	3.782	348
Basilicata.....	4	—	737	50	175	1	17	3	73	48	—	—	1.006	102
Calabria.....	15	2	1.210	99	480	8	62	4	155	114	—	—	1.922	227
Sicilia.....	67	2	2.087	11	873	4	206	10	274	196	10	1	3.517	224
Sardegna.....	19	—	652	1	345	5	71	10	85	59	3	—	1.175	75
ITALIA.....	1.106	59	10.070	487	11.321	256	2.187	261	3.308	2.315	121	12	28.110	3.387
Estero.....	3	—	4	1	4	—	3	—	3	3	—	—	17	4
TOTALE.....	1.109	59	10.074	488	11.325	256	2.190	261	3.308	2.315	121	12	28.127	3.391

Furto (90 a 93)

Piemonte.....	15	—	169	7	549	14	69	16	114	70	3	2	919	109
Valle d'Aosta.....	—	—	3	—	20	—	4	1	2	2	—	—	29	3
Liguria.....	20	1	49	2	337	2	70	12	82	56	5	—	563	73
Lombardia.....	52	3	155	—	1.181	29	172	23	261	187	6	1	1.827	243
Trentino - Alto Adige.....	9	—	94	2	235	9	20	7	62	40	5	2	425	60
Veneto.....	19	1	197	5	560	16	83	16	169	97	9	—	1.037	135
Friuli - Venezia Giulia.....	13	1	62	1	218	4	27	9	59	44	1	—	380	59
Emilia - Romagna.....	6	—	173	8	363	10	52	9	83	44	1	1	678	72
Marche.....	4	1	70	8	129	10	25	10	68	46	—	—	296	75
Toscana.....	8	—	111	5	472	7	62	13	93	62	2	—	748	87
Umbria.....	7	1	63	4	133	10	15	6	55	37	—	—	273	58
Lazio.....	23	3	260	10	645	9	100	21	194	135	7	—	1.229	178
Campania.....	15	6	492	79	758	30	109	23	237	199	2	—	1.613	337
Abruzzi e Molise.....	5	—	404	46	204	5	30	2	133	101	4	—	780	154
Puglia.....	6	1	1.329	50	853	22	79	12	192	137	10	1	2.469	223
Basilicata.....	—	—	539	38	142	1	6	2	54	36	—	—	741	77
Calabria.....	2	1	666	86	328	7	27	4	104	85	—	—	1.127	183
Sicilia.....	13	—	1.259	9	634	2	115	7	161	114	4	—	2.186	132
Sardegna.....	2	—	392	1	262	5	40	7	47	35	3	—	746	48
ITALIA.....	219	19	6.487	361	8.023	192	1.105	200	2.173	1.530	62	7	18.066	2.306
Estero.....	—	—	4	1	3	—	—	—	3	3	—	—	10	4
TOTALE.....	219	19	6.491	362	8.026	192	1.105	200	2.173	1.530	62	7	18.076	2.310

Segue TAV. 155 — CONDANNATI SECONDO LA REGIONE IN CUI IL DELITTO FU COMMESSO,
LA PROFESSIONE O CONDIZIONE, IL SESSO E IL DELITTO

Anno 1957

REGIONI	PROFESSIONE O CONDIZIONE												TOTALE	
	Professioni liberali, amministrative, tecniche e operative		Arti e mestieri						Condizioni non professionali		Professione ignota			
			dell'agricoltura		dell'industria e dei trasporti		del commercio e dei servizi							
			MF	F	MF	F	MF	F						
Piemonte.....	1	—	10	—	43	1	2	—	6	2	—	—	62	3
Valle d'Aosta.....	—	—	—	—	1	—	—	—	—	—	—	—	1	—
Liguria.....	—	—	5	—	18	—	1	—	—	—	—	—	24	—
Lombardia.....	7	—	5	—	64	1	6	—	4	1	—	—	86	2
Trentino - Alto Adige.....	1	—	3	—	5	—	1	—	—	—	—	—	10	—
Veneto.....	1	—	2	—	18	—	4	—	4	2	—	—	29	2
Friuli - Venezia Giulia.....	—	—	1	—	5	—	1	—	—	—	—	—	7	—
Emilia - Romagna.....	—	—	7	—	20	1	4	—	4	3	—	—	35	4
Marche.....	—	—	4	—	4	—	1	—	—	—	—	—	9	—
Toscana.....	2	—	4	—	14	—	—	—	4	2	—	—	24	2
Umbria.....	—	—	—	—	—	—	—	—	—	—	—	—	—	—
Lazio.....	1	—	6	—	30	—	5	—	5	2	—	—	47	2
Campania.....	3	—	20	—	63	—	10	—	7	3	—	—	103	3
Abruzzi e Molise.....	—	—	5	—	6	—	1	—	—	—	—	—	12	—
Puglia.....	1	—	36	1	42	—	2	—	5	4	—	—	86	5
Basilicata.....	—	—	4	—	2	—	1	—	—	—	—	—	7	—
Calabria.....	—	—	10	—	7	—	1	—	2	1	—	—	20	1
Sicilia.....	—	—	—	—	—	—	—	—	—	—	—	—	—	—
Sardegna.....	3	—	135	—	38	—	9	—	6	1	1	—	192	1
ITALIA.....	20	—	309	1	386	3	49	—	49	22	1	—	814	26
Estero.....	1	—	—	—	1	—	—	—	—	—	—	—	2	—
TOTALE.....	21	—	309	1	387	3	49	—	49	22	1	—	816	26

Rapina, estorsione, sequestro di persona a scopo di rapina o di estorsione (94 a 97)

Truffa (110)														
REGIONI	MF	F	MF	F	MF	F	MF	F	MF	F	MF	F	MF	F
Piemonte.....	37	3	12	—	76	1	24	1	17	10	—	—	166	15
Valle d'Aosta.....	—	—	—	—	4	—	—	—	—	—	—	—	4	—
Liguria.....	25	1	2	—	39	—	24	1	12	9	2	—	104	11
Lombardia.....	73	1	8	—	136	3	83	1	36	24	3	—	339	29
Trentino - Alto Adige.....	10	—	7	—	35	1	5	—	5	3	3	—	65	4
Veneto.....	34	2	8	—	96	5	33	2	18	9	1	—	190	18
Friuli - Venezia Giulia.....	9	—	2	—	20	—	8	1	8	5	1	—	48	6
Emilia - Romagna.....	26	—	11	—	69	4	20	1	18	7	—	—	144	12
Marche.....	10	1	10	1	23	—	8	—	12	8	—	—	63	10
Toscana.....	41	—	11	—	56	—	24	2	22	16	3	2	157	20
Umbria.....	2	—	12	—	18	—	8	—	4	3	1	—	45	3
Lazio.....	47	4	11	2	96	—	34	5	36	23	7	—	231	34
Campania.....	39	—	36	4	178	2	53	2	26	18	4	—	336	26
Abruzzi e Molise.....	7	—	16	6	27	2	11	1	13	10	—	—	74	19
Puglia.....	18	1	35	3	76	1	28	3	22	15	—	—	179	23
Basilicata.....	3	—	8	—	12	—	6	—	6	5	—	—	35	5
Calabria.....	4	1	12	—	33	—	11	—	7	2	—	—	67	3
Sicilia.....	26	1	59	—	68	—	36	1	32	20	3	—	224	22
Sardegna.....	9	—	16	—	23	—	10	1	9	6	—	—	67	7
ITALIA.....	420	15	276	16	1.085	19	426	22	303	193	28	2	2.538	267
Estero.....	1	—	—	—	1	—	1	—	—	—	—	—	2	—
TOTALE.....	421	15	276	16	1.085	19	427	22	303	193	28	2	2.540	267

Appropriazione indebita (111)

REGIONI	MF	F	MF	F	MF	F	MF	F	MF	F	MF	F	MF	F
Piemonte.....	20	1	5	—	34	2	19	3	9	6	—	—	87	12
Valle d'Aosta.....	1	—	—	—	3	—	—	—	—	—	—	—	4	—
Liguria.....	17	1	1	—	21	1	9	—	9	9	—	—	57	11
Lombardia.....	58	2	13	—	80	3	45	3	24	17	1	—	221	25
Trentino - Alto Adige.....	4	—	—	—	16	—	2	1	3	1	2	—	27	2
Veneto.....	23	3	2	—	42	3	18	1	9	4	—	—	99	11
Friuli - Venezia Giulia.....	5	—	1	—	9	—	4	1	4	3	—	—	23	4
Emilia - Romagna.....	26	1	18	2	39	—	12	1	5	4	—	—	100	8
Marche.....	3	—	10	—	6	—	3	—	4	4	—	—	26	4
Toscana.....	8	1	23	1	35	1	16	1	13	10	2	—	97	14
Umbria.....	7	—	5	—	4	—	3	—	1	—	—	—	19	2
Lazio.....	52	3	18	3	77	—	27	5	30	22	1	—	205	33
Campania.....	14	—	27	—	108	1	27	2	49	39	1	—	226	42
Abruzzi e Molise.....	3	—	10	1	25	—	4	—	3	2	—	—	45	3
Puglia.....	9	—	41	3	52	2	11	—	14	11	—	—	127	16
Basilicata.....	1	—	5	—	1	—	1	—	—	—	—	—	8	1
Calabria.....	1	—	19	—	25	1	5	—	2	1	—	—	52	2
Sicilia.....	13	—	46	—	45	1	18	1	12	9	—	—	134	11
Sardegna.....	6	—	14	—	15	—	8	—	5	3	—	—	48	4
ITALIA.....	276	12	258	12	637	15	232	21	195	145	7	—	1.605	205
Estero.....	—	—	—	—	—	—	—	—	—	—	—	—	—	—
TOTALE.....	276	12	258	12	637	15	232	21	195	145	7	—	1.605	205

Segue TAV. 155 — CONDANNATI SECONDO LA REGIONE IN CUI IL DELITTO FU COMMESSO,
LA PROFESSIONE O CONDIZIONE, IL SESSO E IL DELITTO

Anno 1957

REGIONI	PROFESSIONE O CONDIZIONE												TOTALE	
	Professioni liberali, amministrative, tecniche e operative	Arti e mestieri						Condizioni non professionali		Professione ignota				
		dell'agricoltura		dell'industria e dei trasporti		del commercio e dei servizi		MF	F	MF	F			
		MF	F	MF	F	MF	F							
Ricettazione (112)														
Piemonte.....	3	—	3	1	38	2	11	—	10	4	—	—	65	7
Valle d'Aosta.....	—	—	—	—	2	—	—	—	—	—	—	—	2	—
Liguria.....	5	—	2	—	13	1	7	1	5	5	—	—	32	7
Lombardia.....	20	—	7	—	122	2	32	—	29	23	—	—	210	25
Trentino - Alto Adige.....	—	—	3	—	10	—	2	—	2	1	—	—	17	1
Veneto.....	2	1	8	—	42	1	14	—	19	7	—	—	85	9
Friuli - Venezia Giulia.....	3	—	3	—	19	—	4	1	9	7	—	—	38	8
Emilia - Romagna.....	3	1	5	—	33	—	3	—	7	2	—	—	51	3
Marche.....	—	—	—	—	4	1	1	—	5	4	—	—	10	5
Toscana.....	3	—	6	—	29	—	3	—	4	2	—	—	45	2
Umbria.....	—	—	—	—	2	—	1	—	2	2	—	—	5	2
Lazio.....	4	—	5	—	41	1	24	1	13	12	—	—	87	14
Campania.....	1	—	14	2	56	1	9	1	20	18	—	—	100	22
Abruzzi e Molise.....	—	—	10	—	15	—	11	1	10	9	—	—	46	10
Puglia.....	—	—	68	7	54	2	21	2	21	17	—	—	164	28
Basilicata.....	—	—	8	—	4	—	1	—	1	1	—	—	14	3
Calabria.....	1	—	12	1	11	—	2	—	6	6	—	—	32	7
Sicilia.....	2	—	58	2	26	—	18	1	24	21	1	—	129	24
Sardegna.....	—	—	48	—	23	—	7	—	5	4	—	—	83	4
ITALIA.....	47	2	260	14	544	11	171	9	192	145	1	—	1.215	181
Estero.....	—	—	—	—	—	—	2	—	—	—	—	—	2	—
TOTALE.....	47	2	260	14	544	11	173	9	192	145	1	—	1.217	181

CONTRO L'ECONOMIA E LA FEDE PUBBLICA (119 a 212)

Piemonte.....	49	3	81	2	108	8	204	56	69	30	—	—	511	99
Valle d'Aosta.....	—	—	—	—	4	—	4	1	1	—	—	—	9	2
Liguria.....	39	2	41	6	80	1	85	28	44	35	5	—	294	72
Lombardia.....	86	3	60	—	274	25	685	203	122	69	2	—	1.229	300
Trentino - Alto Adige.....	6	—	12	—	28	1	12	3	13	7	1	—	72	11
Veneto.....	53	4	82	2	166	12	157	31	98	65	—	—	556	114
Friuli - Venezia Giulia.....	9	1	19	1	28	3	38	17	25	19	1	—	120	41
Emilia - Romagna.....	37	2	67	9	113	8	97	27	93	57	1	1	408	104
Marche.....	16	—	60	6	44	1	41	14	25	15	—	—	186	36
Toscana.....	41	2	179	12	134	11	115	35	119	96	—	—	588	156
Umbria.....	7	—	30	1	34	8	21	2	22	17	—	—	114	28
Lazio.....	49	2	90	16	100	4	123	29	169	151	—	—	531	202
Campania.....	48	3	69	11	137	8	227	62	105	85	3	—	589	169
Abruzzi e Molise.....	22	1	72	5	40	—	69	21	57	46	1	—	261	73
Puglia.....	35	3	237	11	194	8	212	26	108	76	1	—	787	124
Basilicata.....	3	1	19	6	17	—	33	13	5	2	—	—	77	22
Calabria.....	15	1	74	13	62	3	140	36	22	18	—	—	313	71
Sicilia.....	24	3	280	4	116	1	305	44	105	70	1	—	831	122
Sardegna.....	9	—	53	1	38	3	127	38	24	16	—	—	251	58
ITALIA.....	548	31	1.525	106	1.717	106	2.695	686	1.226	874	16	1	7.727	1.804
Estero.....	—	—	—	—	—	—	—	—	—	—	—	—	—	—
TOTALE.....	548	31	1.525	106	1.717	106	2.695	686	1.226	874	16	1	7.727	1.804

CONTRO LO STATO, LE ALTRE ISTITUZIONI SOCIALI E L'ORDINE PUBBLICO (213 a 373)

Piemonte.....	79	7	59	3	406	30	92	21	178	140	1	—	815	201
Valle d'Aosta.....	—	—	—	—	8	—	1	—	1	—	—	—	10	—
Liguria.....	31	2	21	1	144	11	34	5	73	57	1	—	304	76
Lombardia.....	96	11	78	4	443	30	137	17	283	259	2	—	1.039	321
Trentino - Alto Adige.....	14	1	18	2	62	1	15	2	28	18	3	1	140	25
Veneto.....	46	4	103	4	321	15	69	13	181	159	3	—	723	195
Friuli - Venezia Giulia.....	20	4	25	—	79	1	17	4	33	30	—	—	174	39
Emilia - Romagna.....	32	2	131	25	168	7	52	9	83	60	1	—	467	103
Marche.....	15	—	34	3	53	4	13	3	29	19	—	—	144	29
Toscana.....	51	1	68	2	250	14	76	4	145	112	2	—	592	133
Umbria.....	15	2	29	2	73	9	23	4	34	24	—	—	174	41
Lazio.....	140	24	145	6	686	38	261	53	757	688	18	3	2.007	812
Campania.....	106	18	212	35	916	59	494	72	1.709	1.619	7	1	3.444	1.804
Abruzzi e Molise.....	28	1	123	14	113	6	37	8	137	119	—	—	438	148
Puglia.....	82	7	392	55	544	57	168	24	785	733	2	1	1.973	877
Basilicata.....	12	1	99	25	72	5	16	2	94	77	—	—	293	110
Calabria.....	58	5	216	29	297	23	93	16	292	259	—	—	956	332
Sicilia.....	82	6	457	15	467	13	174	21	1.087	1.037	12	3	2.279	1.095
Sardegna.....	14	3	109	1	108	1	21	1	67	58	—	—	319	64
ITALIA.....	921	99	2.319	226	5.210	324	1.793	279	5.996	5.468	52	9	16.291	6.405
Estero.....	—	—	—	—	2	—	—	—	—	—	1	—	3	—
TOTALE.....	921	99	2.319	226	5.212	324	1.793	279	5.996	5.468	53	9	16.294	6.405

Segue TAV. 155 — CONDANNATI SECONDO LA REGIONE IN CUI IL DELITTO FU COMMESSO,
LA PROFESSIONE O CONDIZIONE, IL SESSO E IL DELITTO

Anno 1957

REGIONI	PROFESSIONE O CONDIZIONE												TOTALE	
	Professioni liberali amministrative, tecniche e operative		Arti e mestieri						Condizioni non professionali		Professione ignota			
			dell'agricoltura		dell'industria e dei trasporti		del commercio e dei servizi							
			MF	F	MF	F	MF	F						
Violenza, resistenza, oltraggio (277 a 285)														
Piemonte.....	10	2	18	1	87	4	18	4	13	9	1	—	147	20
Valle d'Aosta.....	—	—	—	—	5	—	1	—	1	—	—	—	7	—
Liguria.....	11	1	11	—	70	—	8	—	14	9	—	—	114	10
Lombardia.....	16	3	32	4	185	11	20	2	61	52	—	—	314	72
Trentino - Alto Adige.....	6	—	10	—	41	—	4	—	10	5	1	—	72	5
Veneto.....	9	1	51	2	147	8	27	4	48	35	—	—	282	50
Friuli - Venezia Giulia.....	5	—	17	—	53	—	5	—	8	6	—	—	88	6
Emilia - Romagna.....	11	1	36	8	68	3	15	2	21	14	—	—	151	28
Marche.....	5	—	20	1	14	—	7	3	10	4	—	—	56	8
Toscana.....	7	—	33	1	98	4	13	2	36	24	1	—	188	31
Umbria.....	2	—	7	—	17	—	5	1	10	5	—	—	41	6
Lazio.....	15	2	69	2	178	3	34	5	58	43	4	1	358	56
Campania.....	15	2	68	7	320	9	63	5	83	67	1	—	550	90
Abruzzi e Molise.....	1	—	42	2	34	1	10	1	22	14	—	—	109	18
Puglia.....	7	—	140	2	131	5	27	3	35	27	—	—	340	37
Basilicata.....	—	—	30	5	26	—	2	—	7	5	—	—	65	10
Calabria.....	4	1	97	5	109	1	18	—	19	15	—	—	247	22
Sicilia.....	8	—	136	—	123	2	50	1	45	35	2	—	364	38
Sardegna.....	2	—	59	—	64	1	9	—	14	11	—	—	148	12
ITALIA.....	134	13	876	40	1.770	52	336	33	515	380	10	1	3.641	519
Estero.....	—	—	—	—	—	—	—	—	—	—	—	—	—	—
TOTALE.....	134	13	876	40	1.770	52	336	33	515	380	10	1	3.641	519

Peculato, malversazione, concussione e corruzione (286 a 294)

Piemonte.....	6	—	—	—	2	—	4	—	2	2	—	—	14	2
Valle d'Aosta.....	—	—	—	—	—	—	—	—	—	—	—	—	—	—
Liguria.....	2	—	—	—	4	—	1	—	2	—	—	—	9	—
Lombardia.....	8	—	4	—	23	—	9	—	—	—	—	—	44	—
Trentino - Alto Adige.....	3	—	—	—	3	1	—	—	—	—	—	—	6	1
Veneto.....	3	—	2	—	11	1	1	—	2	1	1	—	20	2
Friuli - Venezia Giulia.....	4	1	—	—	2	—	1	—	—	—	—	—	7	1
Emilia - Romagna.....	5	—	—	—	6	—	3	—	1	—	—	—	15	—
Marche.....	2	—	1	1	—	—	1	—	—	—	—	—	4	1
Toscana.....	6	1	2	—	2	—	2	—	—	—	—	—	12	1
Umbria.....	2	—	—	—	2	—	2	—	—	—	—	—	6	—
Lazio.....	7	1	—	—	4	—	4	—	1	1	—	—	16	3
Campania.....	3	—	2	—	—	—	—	—	—	—	—	—	9	—
Abruzzi e Molise.....	7	—	3	—	4	—	1	—	—	—	—	—	11	—
Puglia.....	8	1	6	—	2	—	—	—	—	—	—	—	16	1
Basilicata.....	3	1	3	2	1	—	—	—	—	—	—	—	7	3
Calabria.....	3	—	—	—	4	—	1	—	—	—	—	—	8	—
Sicilia.....	12	2	8	—	5	—	1	—	2	1	—	—	28	3
Sardegna.....	6	1	—	—	3	—	—	—	1	1	—	—	10	2
ITALIA.....	90	8	31	3	78	2	31	1	11	6	1	—	242	20
Estero.....	—	—	—	—	—	—	—	—	—	—	—	—	—	—
TOTALE.....	90	8	31	3	78	2	31	1	11	6	1	—	242	20

T O T A L E

Piemonte.....	344	25	566	27	1.996	109	572	112	627	412	13	4	4.118	689
Valle d'Aosta.....	6	1	12	—	76	2	10	2	13	9	—	—	117	14
Liguria.....	228	17	186	11	1.049	24	331	57	348	260	24	1	2.166	370
Lombardia.....	633	33	774	20	3.733	151	1.484	280	1.169	904	23	2	7.816	1.390
Trentino - Alto Adige.....	79	4	251	11	626	20	107	18	194	126	20	5	1.277	184
Veneto.....	326	22	760	29	2.123	107	557	82	898	659	29	1	4.693	900
Friuli - Venezia Giulia.....	114	9	187	4	647	16	164	38	243	184	6	—	1.361	251
Emilia - Romagna.....	259	20	732	61	1.572	52	399	61	487	306	29	5	3.478	505
Marche.....	85	5	325	25	518	23	135	33	222	154	2	—	1.287	240
Toscana.....	323	12	720	35	2.012	62	488	67	738	516	32	2	4.313	694
Umbria.....	66	5	248	10	473	37	101	16	198	148	2	—	1.088	216
Lazio.....	483	46	976	71	2.550	68	816	140	1.670	1.413	43	3	6.538	1.741
Campania.....	332	32	1.796	272	4.268	185	1.197	185	3.238	2.933	31	2	10.862	3.609
Abruzzi e Molise.....	89	4	1.102	122	754	23	224	37	589	470	8	—	2.766	656
Puglia.....	236	20	3.729	268	2.914	171	744	98	1.784	1.515	22	2	9.429	2.074
Basilicata.....	23	2	1.113	127	358	9	83	20	279	217	—	—	1.856	375
Calabria.....	128	13	2.382	265	1.371	48	418	69	771	640	3	1	5.073	1.036
Sicilia.....	267	16	4.070	49	2.406	43	914	100	2.225	1.961	31	4	9.913	2.173
Sardegna.....	65	6	1.126	4	790	15	260	52	351	278	3	—	2.595	355
ITALIA.....	4.086	292	21.055	1.411	30.236	1.165	9.004	1.467	16.044	13.105	321	32	80.746	17.472
Estero.....	4	—	4	1	11	—	4	—	6	4	1	—	30	5
TOTALE.....	4.090	292	21.059	1.412	30.247	1.165	9.008	1.467	16.050	13.109	322	32	80.776	17.477

Segue TAV. 155 — CONDANNATI SECONDO LA REGIONE IN CUI IL DELITTO FU COMMESSO, LA PROFESSIONE O CONDIZIONE, IL SESSO E IL DELITTO

Anno 1958

REGIONI	PROFESSIONE O CONDIZIONE (a)												TOTALE	
	Professioni liberali, amministrative, tecniche e operative		Arti e mestieri						Condizioni non professionali		Professione ignota			
			dell'agricoltura		dell'industria e dei trasporti		del commercio e dei servizi							
			MF	F	MF	F	MF	F						
CONTRO LA PERSONA (1 a 47)														
Piemonte	85	7	153	8	525	20	105	8	140	92	2	—	1.010	135
Valle d'Aosta	5	—	3	—	28	—	2	—	6	5	—	—	44	5
Liguria	79	2	41	2	339	7	73	7	112	71	11	—	655	89
Lombardia	162	5	224	11	1.103	33	202	12	262	202	2	—	1.955	263
Trentino - Alto Adige	16	1	57	1	163	4	33	2	41	23	6	—	316	31
Veneto	67	2	236	13	621	26	119	8	235	168	6	—	1.284	217
Friuli - Venezia Giulia	31	1	60	1	189	5	54	3	56	49	5	—	395	59
Emilia - Romagna	82	4	282	52	542	26	92	5	171	117	12	3	1.181	207
Marche	37	1	91	3	203	8	36	4	55	38	—	—	422	54
Toscana	112	7	229	11	790	16	156	8	194	118	14	2	1.495	162
Umbria	20	1	89	2	148	7	25	2	53	35	2	—	337	47
Lazio	111	8	255	21	797	16	175	18	359	290	16	2	1.713	355
Campania	103	6	806	123	1.762	78	254	28	848	768	6	—	3.779	1.003
Abruzzi e Molise	20	1	263	29	232	2	43	6	141	118	—	—	699	156
Puglia	34	1	758	88	701	80	143	11	338	274	2	—	1.976	454
Basilicata	6	—	211	28	83	2	12	3	59	47	—	—	371	80
Calabria	30	—	758	85	439	5	80	5	241	199	1	—	1.549	294
Sicilia	75	5	871	18	738	13	148	5	544	465	7	—	2.383	506
Sardegna	19	—	239	—	194	2	45	1	129	106	2	—	628	109
ITALIA	1.094	52	5.826	496	9.597	350	1.797	136	3.984	3.185	94	7	22.194	4.226
Estero	—	—	—	—	—	—	2	—	—	—	—	—	—	—
TOTALE	1.094	52	5.826	496	9.597	350	1.799	136	3.984	3.185	94	7	22.194	4.226
Omicidio volontario (2 a 8)														
Piemonte	1	1	5	—	8	—	1	—	4	4	—	—	19	5
Valle d'Aosta	—	—	—	—	—	—	—	—	—	—	—	—	—	—
Liguria	—	—	2	—	6	—	—	—	—	—	—	—	8	—
Lombardia	2	—	3	1	20	3	1	1	1	1	—	—	27	6
Trentino - Alto Adige	—	—	2	—	5	—	1	—	1	1	—	—	9	1
Veneto	—	—	11	—	4	1	—	—	3	3	—	—	18	4
Friuli - Venezia Giulia	—	—	5	—	3	—	1	—	—	—	—	—	9	—
Emilia - Romagna	—	—	2	1	2	—	—	—	2	2	—	—	6	3
Marche	—	—	1	—	1	—	2	—	—	—	—	—	4	—
Toscana	1	—	3	—	5	1	3	1	2	2	—	—	14	4
Umbria	—	—	1	—	—	—	—	—	—	—	—	—	1	—
Lazio	2	1	4	—	3	—	1	—	3	3	—	—	13	4
Campania	1	—	30	1	41	1	2	1	9	7	1	—	84	10
Abruzzi e Molise	—	—	11	—	5	—	1	—	3	1	—	—	20	1
Puglia	—	—	25	5	8	1	2	—	12	12	—	—	47	18
Basilicata	—	—	3	—	3	1	—	—	1	1	—	—	7	2
Calabria	—	—	45	3	14	—	5	1	9	8	—	—	73	12
Sicilia	1	—	39	—	16	—	4	1	25	24	—	—	84	25
Sardegna	—	—	14	—	4	1	—	—	8	7	—	—	26	8
ITALIA	8	2	205	11	148	9	24	5	83	76	1	—	469	103
Estero	—	—	—	—	—	—	1	—	—	—	—	—	1	—
TOTALE	8	2	205	11	148	9	25	5	83	76	1	—	470	103
Omicidio colposo (9, 10)														
Piemonte	32	1	12	—	91	—	23	—	15	5	—	—	173	6
Valle d'Aosta	3	—	—	—	7	—	1	—	—	—	—	—	11	—
Liguria	12	—	6	—	52	—	6	—	7	—	1	—	84	—
Lombardia	38	—	20	—	200	—	44	1	9	2	—	—	311	3
Trentino - Alto Adige	8	—	7	—	22	1	6	1	4	—	—	—	47	2
Veneto	12	1	16	1	114	—	11	1	21	3	1	—	175	6
Friuli - Venezia Giulia	7	—	3	—	31	—	9	—	2	—	—	—	52	—
Emilia - Romagna	11	—	16	1	106	—	8	—	15	1	—	—	156	2
Marche	3	—	21	—	39	—	7	—	1	—	—	—	71	—
Toscana	28	—	17	—	114	—	23	—	9	—	1	—	192	—
Umbria	10	—	15	—	35	—	3	—	6	1	—	—	69	1
Lazio	20	1	19	—	35	—	27	—	7	1	—	—	163	2
Campania	6	—	30	—	116	—	14	1	10	8	—	—	176	9
Abruzzi e Molise	6	—	12	—	38	—	2	—	4	1	—	—	62	1
Puglia	9	—	34	—	65	—	7	—	13	7	—	—	128	7
Basilicata	1	—	2	—	11	—	—	—	1	—	—	—	15	—
Calabria	3	—	12	—	11	—	3	—	3	—	—	—	32	—
Sicilia	16	—	42	—	72	—	10	—	7	3	3	—	150	3
Sardegna	7	—	11	—	14	—	5	—	4	—	—	—	41	—
ITALIA	232	3	295	2	1.228	1	209	4	138	32	6	—	2.108	42
Estero	—	—	—	—	—	—	—	—	—	—	—	—	—	—
TOTALE	232	3	295	2	1.228	1	209	4	138	32	6	—	2.108	42

(a) Cfr. corrispondente nota alla Tav. 151.

Segue TAV. 155 — CONDANNATI SECONDO LA REGIONE IN CUI IL DELITTO FU COMMESSO,
LA PROFESSIONE O CONDIZIONE, IL SESSO E IL DELITTO

ANNO 1958

REGIONI	PROFESSIONE O CONDIZIONE												TOTALE		
	Professioni liberali, amministrative, tecniche e operative		Arti e mestieri						Condizioni non professionali		Professione ignota				
			dell'agricoltura		dell'industria e dei trasporti		del commercio e dei servizi								
			MF	F	MF	F	MF	F							MF
Percosse (11)															
Piemonte	—	—	—	—	9	1	2	—	—	3	2	—	—	14	3
Valle d'Aosta	—	—	—	—	—	—	—	—	—	—	—	—	—	—	—
Liguria	3	—	—	—	3	—	3	2	7	7	—	1	—	17	9
Lombardia	4	—	5	—	29	7	2	—	19	18	—	—	—	59	25
Trentino - Alto Adige	—	—	1	—	2	—	—	—	4	1	—	—	—	7	1
Veneto	1	—	13	4	15	3	4	1	18	17	—	—	—	51	25
Friuli - Venezia Giulia	—	—	—	—	3	—	1	—	1	1	—	—	—	5	1
Emilia - Romagna	1	—	5	2	7	2	—	—	3	3	—	—	—	16	7
Marche	—	—	—	—	—	—	—	1	1	1	—	—	—	2	2
Toscana	2	1	2	1	5	—	—	—	5	4	—	—	—	14	6
Umbria	—	—	2	—	—	—	—	1	2	2	—	—	—	5	3
Lazio	5	—	11	2	8	1	5	—	24	24	—	—	—	53	27
Campania	3	—	14	3	32	3	13	2	18	18	—	—	—	80	26
Abruzzi e Molise	1	—	3	1	4	—	2	—	10	10	—	—	—	20	11
Puglia	—	—	20	2	11	1	7	1	17	14	—	—	—	55	18
Basilicata	—	—	5	1	2	—	1	—	4	4	—	—	—	12	5
Calabria	2	—	39	12	18	1	5	—	17	17	—	—	—	81	30
Sicilia	—	—	8	—	10	—	3	—	20	20	—	—	—	41	20
Sardegna	1	—	10	—	4	—	3	—	10	8	—	—	—	28	8
ITALIA	23	1	138	28	162	19	53	8	183	171	1	—	—	560	227
Esteri	—	—	—	—	—	—	—	—	—	—	—	—	—	—	—
TOTALE	23	1	138	28	162	19	53	8	183	171	1	—	—	560	227
Lesioni personali volontarie (12 a 14)															
Piemonte	4	1	41	2	108	7	17	2	49	38	—	—	—	219	50
Valle d'Aosta	—	—	—	—	8	—	—	—	2	2	—	—	—	10	2
Liguria	3	1	5	—	86	4	13	4	33	26	—	—	—	140	35
Lombardia	20	1	75	—	255	13	25	3	104	87	—	—	—	479	104
Trentino - Alto Adige	2	—	17	1	44	1	6	—	16	10	1	—	—	86	12
Veneto	7	—	78	7	142	12	25	2	85	68	—	—	—	337	89
Friuli - Venezia Giulia	10	1	19	—	52	3	10	2	31	28	—	—	—	122	34
Emilia - Romagna	6	—	40	5	96	11	11	3	40	31	—	—	—	193	50
Marche	1	—	30	3	33	4	2	1	25	23	—	—	—	91	31
Toscana	2	—	56	2	160	8	18	2	76	65	1	—	—	313	77
Umbria	3	—	28	1	44	3	5	1	24	21	1	—	—	105	26
Lazio	27	2	113	11	280	10	44	8	176	151	3	1	—	643	183
Campania	22	—	414	63	816	43	106	16	465	419	2	—	—	1.825	541
Abruzzi e Molise	2	—	144	14	99	2	16	2	73	67	—	—	—	334	85
Puglia	5	1	424	46	319	31	70	6	198	173	1	—	—	1.017	257
Basilicata	—	—	102	17	35	1	5	2	21	18	—	—	—	163	38
Calabria	2	—	406	42	217	3	27	2	124	108	—	—	—	776	155
Sicilia	18	1	409	12	274	8	62	2	234	202	1	—	—	998	225
Sardegna	4	—	99	—	56	1	10	—	38	34	1	—	—	208	35
ITALIA	138	8	2.500	226	3.124	165	472	58	1.814	1.571	11	1	—	8.059	2.029
Esteri	—	—	—	—	—	—	—	—	—	—	—	—	—	—	—
TOTALE	138	8	2.500	226	3.124	165	472	58	1.814	1.571	11	1	—	8.059	2.029
Lesioni personali colpose (15 a 17)															
Piemonte	36	1	52	3	213	3	43	1	21	5	2	—	—	367	13
Valle d'Aosta	2	—	2	—	10	—	1	—	1	1	—	—	—	16	1
Liguria	57	1	15	—	155	3	42	—	32	9	8	—	—	309	13
Lombardia	80	2	74	1	457	2	95	—	35	14	2	—	—	743	19
Trentino - Alto Adige	6	1	11	—	63	2	14	1	5	3	5	—	—	104	7
Veneto	35	—	72	1	258	1	62	3	26	12	5	—	—	458	17
Friuli - Venezia Giulia	9	—	11	—	68	—	26	1	5	3	5	—	—	124	4
Emilia - Romagna	58	3	115	1	267	3	63	—	37	9	9	1	—	549	17
Marche	31	1	22	—	109	—	18	—	19	9	—	—	—	199	10
Toscana	75	4	90	—	443	2	91	1	62	13	12	2	—	773	22
Umbria	7	1	29	—	54	2	13	—	10	3	1	—	—	114	6
Lazio	42	2	51	2	263	—	64	1	38	11	10	1	—	468	17
Campania	47	2	80	1	449	6	65	2	33	21	2	—	—	676	32
Abruzzi e Molise	8	—	31	2	54	—	10	1	2	—	—	—	—	105	3
Puglia	13	—	90	7	137	3	25	—	19	6	—	—	—	284	16
Basilicata	3	—	11	—	14	—	1	—	2	1	—	—	—	31	1
Calabria	17	—	37	2	73	—	16	—	10	2	—	—	—	153	4
Sicilia	23	1	88	1	208	—	24	—	21	3	1	—	—	365	5
Sardegna	3	—	28	—	47	—	17	—	7	1	1	—	—	103	1
ITALIA	552	19	909	21	3.342	27	690	11	385	126	63	4	—	5.941	208
Esteri	—	—	—	—	—	—	1	—	—	—	—	—	—	1	—
TOTALE	552	19	909	21	3.342	27	691	11	385	126	63	4	—	5.942	208

Segue TAV. 155 — CONDANNATI SECONDO LA REGIONE IN CUI IL DELITTO FU COMMESSO, LA PROFESSIONE O CONDIZIONE, IL SESSO E IL DELITTO

ANNO 1958

REGIONI	PROFESSIONE O CONDIZIONE												TOTALE	
	Professioni liberali, amministrative, tecniche e operative		Arti e mestieri						Condizioni non professionali		Professione ignota			
			dell'agricoltura		dell'industria e dei trasporti		del commercio e dei servizi							
	MF	F	MF	F	MF	F	MF	F	MF	F	MF	F	MF	F
Ingiurie e diffamazioni (46, 47)														
Piemonte	4	2	4	2	20	4	4	2	22	18	—	—	54	28
Valle d'Aosta	—	—	—	—	—	—	—	—	—	—	—	—	—	—
Liguria	2	—	5	1	3	—	4	—	18	16	—	—	32	17
Lombardia	9	2	9	—	40	7	18	5	64	58	—	—	140	72
Trentino - Alto Adige	—	—	7	—	6	—	2	—	10	8	—	—	25	8
Veneto	5	1	12	—	25	4	9	1	56	51	—	—	107	57
Friuli - Venezia Giulia	5	—	5	1	11	2	3	—	11	11	—	—	35	14
Emilia - Romagna	3	1	11	5	11	1	5	1	15	14	3	2	48	24
Marche	2	—	4	—	5	2	2	—	4	3	—	—	17	5
Toscana	3	1	12	1	13	1	7	3	19	19	—	—	54	25
Umbria	—	—	5	—	4	1	1	—	7	4	—	—	17	5
Lazio	10	1	21	4	27	4	15	6	48	44	1	—	122	59
Campania	16	3	72	29	54	7	18	5	158	156	—	—	318	200
Abruzzi e Molise	2	1	27	8	5	—	4	2	29	25	—	—	67	36
Puglia	3	—	43	16	35	8	9	1	38	34	1	—	129	59
Basilicata	1	—	12	5	6	—	1	—	12	9	—	—	32	14
Calabria	1	—	45	15	29	—	7	1	45	41	1	—	128	57
Sicilia	4	1	47	4	30	—	10	2	74	68	—	—	165	75
Sardegna	1	—	8	—	11	—	4	1	40	38	—	—	64	39
ITALIA	71	13	349	91	335	41	123	30	670	617	6	2	1.554	794
Esteri	—	—	—	—	—	—	—	—	—	—	—	—	—	—
TOTALE	71	13	349	91	335	41	123	30	670	617	6	2	1.554	794

CONTRO LA FAMIGLIA, LA MORALITÀ E IL BUON COSTUME (48 a 89)

Piemonte	13	—	22	—	134	12	19	3	59	50	—	—	247	65
Valle d'Aosta	—	—	—	—	4	1	—	—	3	2	—	—	7	3
Liguria	14	—	9	—	69	—	14	2	43	37	1	—	150	39
Lombardia	36	1	46	3	251	15	59	9	125	109	1	—	518	137
Trentino - Alto Adige	5	—	7	—	39	1	13	3	7	4	1	—	72	8
Veneto	11	1	31	—	117	4	16	6	66	46	3	—	244	57
Friuli - Venezia Giulia	2	—	12	—	36	—	9	1	23	13	—	—	82	14
Emilia - Romagna	13	1	21	3	86	6	11	1	40	32	—	—	171	43
Marche	6	1	14	—	25	1	5	—	12	9	—	—	62	11
Toscana	14	1	21	1	138	7	21	3	65	52	1	—	260	64
Umbria	4	—	8	—	31	2	5	—	15	14	—	—	63	16
Lazio	17	3	54	3	166	4	36	6	99	86	—	—	372	102
Campania	12	—	146	24	347	16	61	4	166	152	3	—	735	196
Abruzzi e Molise	4	—	40	4	51	2	5	—	29	25	—	—	129	31
Puglia	12	4	184	37	194	16	33	4	84	71	4	1	511	133
Basilicata	—	—	18	3	18	2	1	—	9	7	—	—	46	12
Calabria	2	—	122	12	69	3	18	—	52	47	—	—	263	62
Sicilia	23	2	206	5	215	4	46	5	152	137	2	1	644	154
Sardegna	6	—	47	—	83	2	5	—	39	27	—	—	180	29
ITALIA	194	14	1.008	95	2.073	98	377	47	1.088	920	16	2	4.756	1.176
Esteri	1	—	—	—	—	—	1	—	—	—	—	—	2	—
TOTALE	195	14	1.008	95	2.073	98	378	47	1.088	920	16	2	4.758	1.176

Violenza carnale (62)

Piemonte	—	—	2	—	12	—	1	—	—	—	—	—	15	—
Valle d'Aosta	—	—	—	—	—	—	—	—	1	—	—	—	1	—
Liguria	—	—	3	—	3	—	—	—	1	—	—	—	7	—
Lombardia	—	—	5	—	7	—	—	—	1	—	—	—	13	—
Trentino - Alto Adige	—	—	1	—	2	—	—	—	1	—	—	—	6	—
Veneto	1	—	2	—	4	—	—	—	2	—	—	—	9	—
Friuli - Venezia Giulia	—	—	1	—	1	—	—	—	—	—	—	—	3	—
Emilia - Romagna	1	—	3	—	8	—	1	—	—	—	—	—	13	—
Marche	—	—	1	—	1	—	—	—	—	—	—	—	2	—
Toscana	—	—	2	—	10	—	—	—	2	—	—	—	14	—
Umbria	—	—	3	—	2	—	—	—	1	—	—	—	6	—
Lazio	1	—	5	—	7	—	—	—	1	1	—	—	14	1
Campania	—	—	14	—	19	—	3	—	1	—	1	—	38	—
Abruzzi e Molise	—	—	4	—	5	—	1	—	—	—	—	—	10	—
Puglia	—	—	14	—	7	—	2	—	1	—	—	—	24	—
Basilicata	—	—	2	—	1	—	—	—	—	—	—	—	3	—
Calabria	—	—	14	—	2	—	3	—	1	—	—	—	20	—
Sicilia	3	—	28	—	12	—	4	—	4	3	—	—	51	3
Sardegna	—	—	8	—	16	—	—	—	—	—	—	—	24	—
ITALIA	6	—	112	—	119	—	18	—	17	4	1	—	273	4
Esteri	—	—	—	—	—	—	—	—	—	—	—	—	—	—
TOTALE	6	—	112	—	119	—	18	—	17	4	1	—	273	4

Segue TAV. 155 — CONDANNATI SECONDO LA REGIONE IN CUI IL DELITTO FU COMMESSO,
LA PROFESSIONE O CONDIZIONE, IL SESSO E IL DELITTO

ANNO 1958

REGIONI	PROFESSIONE O CONDIZIONE												TOTALE	
	Professioni liberali, amministrative, tecniche e operative		Arti e mestieri						Condizioni non professionali		Professione ignota			
			dell'agricoltura		dell'industria e dei trasporti		del commercio e dei servizi							
	MF	F	MF	F	MF	F	MF	F	MF	F	MF	F	MF	F
Atti di libidine violenti ed atti osceni (63, 64)														
Piemonte	3	—	8	—	42	2	2	—	12	10	—	—	67	12
Valle d'Aosta	—	—	—	—	—	—	—	—	—	—	—	—	—	—
Liguria	4	—	1	—	20	—	4	—	7	6	—	—	36	6
Lombardia	16	—	11	2	123	6	28	3	66	56	1	—	245	67
Trentino - Alto Adige	4	—	3	—	14	—	5	2	3	1	—	—	30	3
Veneto	3	1	14	—	42	1	11	4	27	17	2	—	99	23
Friuli - Venezia Giulia	1	—	7	—	18	—	2	—	7	3	—	—	35	3
Emilia - Romagna	5	—	9	2	33	3	7	—	11	6	—	—	65	11
Marche	3	—	4	—	10	1	1	—	3	2	—	—	21	3
Toscana	4	—	7	1	48	2	8	2	19	11	1	—	87	16
Umbria	2	—	2	—	6	—	4	—	3	3	—	—	17	3
Lazio	9	2	18	1	65	2	19	4	37	32	—	—	148	41
Campania	3	—	39	6	106	5	24	3	49	43	1	—	221	57
Abruzzi e Molise	—	—	9	2	13	1	1	—	5	2	—	—	28	5
Puglia	4	—	34	5	44	4	7	3	15	9	1	—	105	21
Basilicata	—	—	5	2	3	—	—	—	—	—	—	—	8	2
Calabria	—	—	21	1	10	—	4	—	8	7	—	—	43	8
Sicilia	4	—	39	—	51	1	17	3	20	15	—	—	131	19
Sardegna	3	—	16	—	21	1	2	—	7	3	—	—	49	4
ITALIA	68	3	247	22	669	29	146	24	298	226	7	—	1.435	304
Estero	—	—	—	—	—	—	—	—	—	—	—	—	—	—
TOTALE	68	3	247	22	669	29	146	24	298	226	7	—	1.435	304

CONTRO IL PATRIMONIO (90 a 118)

Piemonte	90	6	159	6	930	39	169	22	188	116	6	1	1.542	190
Valle d'Aosta	3	—	7	—	32	1	4	1	2	2	2	1	50	5
Liguria	84	6	77	2	558	9	104	14	103	77	7	—	933	108
Lombardia	276	14	224	6	1.615	50	423	57	363	277	8	2	2.909	406
Trentino - Alto Adige	18	1	106	2	256	6	31	9	62	44	8	—	481	62
Veneto	91	2	184	7	736	11	173	20	219	131	15	1	1.418	172
Friuli - Venezia Giulia	36	2	67	—	279	8	53	10	77	55	3	—	515	75
Emilia - Romagna	55	3	246	45	676	23	112	8	130	76	5	1	1.224	156
Marche	19	—	98	7	150	1	31	7	76	56	1	—	375	71
Toscana	69	2	154	10	635	18	112	13	195	133	6	—	1.171	176
Umbria	17	2	70	6	184	7	31	6	50	37	—	—	352	58
Lazio	117	4	386	14	1.023	13	247	42	335	244	12	—	2.120	317
Campania	86	2	816	74	1.283	45	273	48	361	290	11	1	2.830	460
Abruzzi e Molise	23	1	452	40	241	4	61	9	135	92	5	2	917	148
Puglia	56	1	1.860	69	1.157	27	166	11	318	191	9	—	3.566	299
Basilicata	4	1	614	39	141	3	10	2	53	27	4	—	826	72
Calabria	26	1	1.150	87	465	8	66	6	162	113	5	—	1.874	215
Sicilia	60	—	1.806	10	903	9	230	12	354	286	3	—	3.356	317
Sardegna	18	1	644	—	364	4	47	6	75	49	1	—	1.149	60
ITALIA	1.148	49	9.120	424	11.628	286	2.343	303	3.258	2.296	111	9	27.608	3.367
Estero	2	—	—	—	10	1	2	—	1	1	—	—	15	2
TOTALE	1.150	49	9.120	424	11.638	287	2.345	303	3.259	2.297	111	9	27.623	3.369

Furto (90 a 93)

Piemonte	23	3	119	4	686	29	94	17	139	84	3	—	1.064	137
Valle d'Aosta	2	—	4	—	26	1	3	1	2	2	—	—	37	4
Liguria	23	—	53	—	424	6	54	13	62	45	5	—	621	64
Lombardia	72	8	150	6	1.135	35	196	49	240	181	7	2	1.801	281
Trentino - Alto Adige	2	—	84	2	213	6	18	6	50	36	5	—	372	50
Veneto	21	—	123	5	528	8	72	14	158	87	9	1	911	115
Friuli - Venezia Giulia	10	—	56	—	207	8	31	8	50	35	—	—	354	51
Emilia - Romagna	12	—	140	7	483	14	49	6	91	51	5	1	780	79
Marche	1	—	78	6	108	1	12	3	62	47	1	—	262	57
Toscana	22	2	87	5	420	10	54	7	133	103	2	—	723	127
Umbria	4	1	48	5	141	5	15	3	38	31	—	—	246	45
Lazio	20	2	273	10	740	8	156	34	229	171	6	—	1.424	225
Campania	11	—	529	61	816	29	126	43	235	179	7	—	1.724	312
Abruzzi e Molise	5	—	333	35	168	2	32	7	91	63	4	1	633	108
Puglia	11	—	1.198	56	863	18	86	5	196	121	4	—	2.358	200
Basilicata	—	—	475	26	111	2	4	2	39	21	2	—	631	51
Calabria	2	—	539	60	287	4	28	4	94	64	4	—	954	132
Sicilia	15	—	1.131	8	607	3	122	5	199	167	—	—	2.074	183
Sardegna	5	—	388	—	267	3	24	4	35	23	—	—	723	30
ITALIA	261	16	5.808	296	8.231	192	1.176	231	2.151	1.511	65	5	17.692	2.251
Estero	—	—	—	—	6	1	1	—	1	1	—	—	8	2
TOTALE	261	16	5.808	296	8.237	193	1.177	231	2.152	1.512	65	5	17.700	2.253

Segue TAV. 155 — CONDANNATI SECONDO LA REGIONE IN CUI IL DELITTO FU COMMESSO, LA PROFESSIONE O CONDIZIONE, IL SESSO E IL DELITTO

ANNO 1958

REGIONI	PROFESSIONE O CONDIZIONE												TOTALE	
	Professioni liberali, amministrative, tecniche e operative		Arti e mestieri						Condizioni non professionali		Professione ignota			
			dell'agricoltura		dell'industria e dei trasporti		del commercio e dei servizi							
	MF	F	MF	F	MF	F	MF	F	MF	F	MF	F	MF	F

Rapina, estorsione, sequestro di persona a scopo di rapina o di estorsione (94 a 97)

Piemonte	2	—	5	—	47	—	1	—	4	2	—	—	57	2
Valle d'Aosta	—	—	—	—	—	—	—	—	—	—	—	—	—	—
Liguria	1	—	4	—	17	—	2	—	3	—	—	—	27	—
Lombardia	7	1	9	—	71	2	7	—	7	3	—	—	100	6
Trentino - Alto Adige	5	—	1	—	5	—	—	—	1	—	—	—	12	—
Veneto	1	—	12	—	22	—	2	—	2	2	—	—	39	2
Friuli - Venezia Giulia	—	—	—	—	11	—	1	—	3	1	—	—	15	1
Emilia - Romagna	—	—	7	—	32	1	7	—	1	—	—	—	47	1
Marche	1	—	—	—	2	—	—	—	1	1	—	—	4	1
Toscana	—	—	8	—	22	—	2	—	3	—	—	—	35	—
Umbria	—	—	1	—	6	—	1	—	—	—	—	—	8	—
Lazio	1	—	13	—	31	—	10	—	6	3	1	—	62	3
Campania	—	—	16	—	39	—	3	—	1	1	—	—	59	1
Abruzzi e Molise	—	—	5	—	3	—	2	—	—	—	—	—	10	—
Puglia	1	—	38	1	37	1	4	—	6	2	—	—	86	4
Basilicata	—	—	1	—	5	—	—	—	—	—	—	—	6	—
Calabria	—	—	19	—	2	—	1	—	—	—	—	—	22	—
Sicilia	1	—	97	—	47	—	12	—	8	4	—	—	165	4
Sardegna	—	—	31	—	11	—	1	—	4	—	—	—	47	—
ITALIA	20	1	264	1	410	4	56	—	50	19	1	—	801	25
Estero	—	—	—	—	1	—	—	—	—	—	—	—	1	—
TOTALE	20	1	264	1	411	4	56	—	50	19	1	—	802	25

Truffa (110)

Piemonte	41	1	11	—	87	7	44	2	22	16	3	1	208	27
Valle d'Aosta	1	—	2	—	3	—	—	—	—	—	—	—	6	—
Liguria	29	2	10	—	51	2	21	—	10	7	1	—	122	11
Lombardia	91	1	12	—	136	4	99	3	42	31	1	—	381	39
Trentino - Alto Adige	4	—	2	—	14	—	5	1	7	5	3	—	35	6
Veneto	29	—	9	1	72	2	32	3	18	12	6	—	166	18
Friuli - Venezia Giulia	12	—	4	—	21	—	5	—	5	4	1	—	48	5
Emilia - Romagna	20	1	11	1	68	1	19	—	14	8	—	—	132	11
Marche	11	—	8	—	23	—	8	—	3	2	—	—	53	2
Toscana	31	—	8	1	85	5	31	1	21	13	3	—	179	20
Umbria	8	1	7	1	19	1	7	—	2	5	4	—	46	9
Lazio	53	—	13	—	84	4	28	4	33	23	3	—	214	31
Campania	30	1	50	1	165	1	54	2	35	27	1	—	335	32
Abruzzi e Molise	8	1	11	—	30	—	10	—	11	7	1	1	71	9
Puglia	18	—	38	1	86	2	24	1	29	17	1	—	196	21
Basilicata	3	1	14	—	11	1	3	—	7	4	2	—	40	6
Calabria	15	1	23	3	32	—	16	2	7	4	1	—	94	10
Sicilia	20	—	50	1	80	2	45	3	30	20	1	—	226	26
Sardegna	6	1	10	—	24	—	8	—	6	5	—	—	54	6
ITALIA	430	11	293	10	1.091	32	459	25	305	209	28	2	2.606	289
Estero	2	—	—	—	2	—	1	—	—	—	—	—	5	—
TOTALE	432	11	293	10	1.093	32	460	25	305	209	28	2	2.611	289

Appropriazione indebita (111)

Piemonte	13	2	4	—	49	1	5	—	4	3	—	—	75	6
Valle d'Aosta	—	—	—	—	2	—	1	—	—	—	—	—	3	—
Liguria	23	4	3	—	29	1	11	—	13	11	—	—	79	16
Lombardia	59	3	1	—	76	4	36	1	22	21	—	—	194	29
Trentino - Alto Adige	6	—	2	—	4	—	3	—	—	—	—	—	15	—
Veneto	26	2	7	—	43	—	20	1	9	5	—	—	105	8
Friuli - Venezia Giulia	8	1	—	—	15	—	7	1	1	1	—	—	31	3
Emilia - Romagna	13	2	11	1	29	1	16	—	4	1	—	—	73	5
Marche	5	—	3	—	8	—	5	—	2	1	—	—	23	3
Toscana	14	—	12	—	40	1	8	1	8	3	1	—	83	5
Umbria	3	—	6	—	4	—	1	—	2	1	—	—	16	1
Lazio	33	1	16	1	61	1	25	1	22	17	1	—	158	21
Campania	31	1	35	—	119	3	46	—	48	42	—	—	279	45
Abruzzi e Molise	5	—	9	—	14	—	6	1	4	3	—	—	38	4
Puglia	11	—	38	1	48	4	21	3	27	14	—	—	145	22
Basilicata	1	—	2	—	—	—	2	—	—	—	—	—	5	—
Calabria	4	—	10	1	16	—	3	—	5	2	—	—	38	3
Sicilia	14	—	39	—	42	1	15	1	18	13	—	—	128	15
Sardegna	3	—	6	—	14	1	3	1	4	2	—	—	30	4
ITALIA	272	16	204	4	613	18	234	13	193	140	2	—	1.518	191
Estero	—	—	—	—	1	—	—	—	—	—	—	—	1	—
TOTALE	272	16	204	4	614	18	234	13	193	140	2	—	1.519	191

Segue TAV. 155 — CONDANNATI SECONDO LA REGIONE IN CUI IL DELITTO FU COMMESSO,
LA PROFESSIONE O CONDIZIONE, IL SESSO E IL DELITTO

Anno 1958

REGIONI	PROFESSIONE O CONDIZIONE												TOTALE		
	Professioni liberali, amministrative, tecniche e operative	Arti e mestieri						Condizioni non professionali		Professione ignota		MF			F
		dell'agricoltura		dell'industria e dei trasporti		del commercio e dei servizi		MF	F	MF	F				
		MF	F	MF	F	MF	F								
Ricettazione (112)															
Piemonte	1	—	3	1	38	—	19	3	8	6	—	—	69	10	
Valle d'Aosta	—	—	—	—	1	—	—	—	—	—	—	—	1	—	
Liguria	—	—	1	1	19	—	6	1	2	2	—	—	28	4	
Lombardia	20	—	8	—	118	3	48	1	16	10	—	—	210	14	
Trentino - Alto Adige	1	1	—	—	8	—	3	1	1	1	—	—	13	3	
Veneto	2	—	12	—	33	1	19	1	12	9	—	—	78	11	
Friuli - Venezia Giulia	2	1	2	—	11	—	5	—	8	6	—	—	28	7	
Emilia - Romagna	1	—	2	—	41	1	6	1	11	9	—	—	61	11	
Marche	1	—	3	—	3	—	3	1	5	4	—	—	15	5	
Toscana	—	—	4	1	36	2	8	2	11	5	—	—	59	10	
Umbria	1	—	1	—	7	—	5	—	2	—	—	—	16	—	
Lazio	3	—	4	—	51	—	15	1	11	6	—	—	84	7	
Campania	4	—	13	1	61	2	19	1	14	14	1	—	112	18	
Abruzzi e Molise	1	—	7	1	9	2	7	1	3	3	—	—	27	7	
Puglia	—	—	70	—	50	—	19	1	20	18	1	—	160	19	
Basilicata	—	—	2	—	—	—	—	—	1	1	—	—	3	1	
Calabria	—	—	24	6	12	—	8	—	11	11	—	—	55	17	
Sicilia	3	—	41	—	46	1	19	3	27	25	2	—	138	29	
Sardegna	1	—	32	—	18	—	8	—	8	7	—	—	67	7	
ITALIA	41	2	229	11	562	12	217	18	171	137	4	—	1.224	180	
Estero	—	—	—	—	—	—	—	—	—	—	—	—	—	—	
TOTALE	41	2	229	11	562	12	217	18	171	137	4	—	1.224	180	
CONTRO L'ECONOMIA E LA FEDE PUBBLICA (119 a 212)															
Piemonte	37	2	45	1	87	3	125	38	60	39	—	—	354	83	
Valle d'Aosta	—	—	3	—	3	—	2	1	2	—	—	—	10	1	
Liguria	31	4	32	2	71	5	97	47	49	36	3	1	283	95	
Lombardia	72	4	38	3	163	18	192	47	77	54	—	—	542	126	
Trentino - Alto Adige	8	—	7	—	17	1	13	2	8	5	—	—	53	8	
Veneto	50	3	83	2	142	6	125	24	66	41	—	—	466	76	
Friuli - Venezia Giulia	5	—	19	—	27	3	23	10	32	30	1	—	107	43	
Emilia - Romagna	37	6	73	8	136	10	74	19	66	39	—	—	386	82	
Marche	18	2	56	9	43	—	36	4	32	24	—	—	185	39	
Toscana	49	2	159	9	128	8	85	20	87	67	—	—	508	106	
Umbria	8	2	14	2	18	2	21	7	21	16	—	—	82	29	
Lazio	49	2	80	12	119	4	135	32	141	113	2	—	526	163	
Campania	33	5	67	4	156	7	181	34	84	57	1	—	522	107	
Abruzzi e Molise	15	—	59	10	38	1	39	14	49	40	—	—	200	65	
Puglia	19	1	233	15	161	4	256	21	80	53	—	—	749	94	
Basilicata	2	1	23	2	17	1	22	7	16	10	—	—	80	21	
Calabria	14	—	52	4	49	2	111	28	29	25	—	—	255	59	
Sicilia	19	1	193	1	98	1	188	16	57	41	—	—	555	60	
Sardegna	3	—	38	—	33	—	49	18	23	16	—	—	146	34	
ITALIA	469	35	1.274	84	1.506	76	1.774	389	979	706	7	1	6.009	1.291	
Estero	—	—	—	—	1	1	—	—	—	—	—	—	1	1	
TOTALE	469	35	1.274	84	1.507	77	1.774	389	979	706	7	1	6.010	1.292	
CONTRO LO STATO, LE ALTRE ISTITUZIONI SOCIALI E L'ORDINE PUBBLICO (213 a 373)															
Piemonte	64	5	81	5	333	28	78	11	146	116	3	—	705	165	
Valle d'Aosta	2	—	1	—	11	—	3	1	2	2	—	—	19	3	
Liguria	38	4	22	2	156	6	43	10	66	61	1	—	326	83	
Lombardia	98	6	67	2	413	33	129	24	308	274	1	—	1.016	339	
Trentino - Alto Adige	10	2	20	1	46	2	6	—	21	16	1	—	104	21	
Veneto	48	6	65	—	270	16	81	10	203	170	2	—	669	202	
Friuli - Venezia Giulia	10	1	15	1	93	6	17	4	42	34	—	—	177	46	
Emilia - Romagna	38	1	49	1	239	12	44	11	93	77	—	—	463	102	
Marche	7	—	21	2	56	—	10	1	23	17	—	—	117	20	
Toscana	52	4	67	3	255	8	73	6	109	95	—	—	556	116	
Umbria	23	3	29	3	101	16	71	4	64	56	—	—	238	82	
Lazio	129	13	137	6	622	18	263	60	516	448	10	—	1.677	545	
Campania	101	9	292	47	941	75	342	43	1.255	1.168	2	—	2.933	1.347	
Abruzzi e Molise	23	1	100	21	120	6	53	6	155	135	1	1	452	170	
Puglia	62	7	365	64	491	61	166	25	730	684	3	1	1.817	842	
Basilicata	7	—	93	16	63	4	13	1	76	69	—	—	252	90	
Calabria	62	6	194	20	213	6	69	9	273	247	—	—	811	288	
Sicilia	82	3	467	6	517	21	188	19	1.311	1.249	5	—	2.570	1.298	
Sardegna	6	1	100	1	98	—	20	1	66	49	—	—	290	52	
ITALIA	862	72	2.185	201	5.038	318	1.619	251	5.459	4.967	29	2	15.192	5.811	
Estero	—	—	—	—	2	—	—	—	—	—	—	—	2	—	
TOTALE	862	72	2.185	201	5.040	318	1.619	251	5.459	4.967	29	2	15.194	5.811	

Segue TAV. 155 — CONDANNATI SECONDO LA REGIONE IN CUI IL DELITTO FU COMMESSO, LA PROFESSIONE O CONDIZIONE, IL SESSO E IL DELITTO

ANNO 1958

REGIONI	PROFESSIONE O CONDIZIONE												TOTALE	
	Professioni liberali, amministrative, tecniche e operative		Arti e mestieri						Condizioni non professionali		Professione ignota			
			dell'agricoltura		dell'industria e dei trasporti		del commercio e dei servizi							
	MF	F	MF	F	MF	F	MF	F	MF	F	MF	F	MF	F
Violenza, resistenza, oltraggio (277 a 285)														
Piemonte	3	—	22	3	80	4	7	1	15	7	—	—	127	15
Valle d'Aosta	—	—	—	—	5	—	—	—	—	—	—	—	5	—
Liguria	6	1	10	1	79	1	13	2	12	11	—	—	120	16
Lombardia	20	2	24	1	155	5	41	2	50	34	—	—	290	44
Trentino - Alto Adige	3	—	9	—	28	—	4	—	8	5	—	—	52	5
Veneto	9	2	23	—	116	3	21	3	44	29	1	—	214	37
Friuli - Venezia Giulia	3	1	9	1	53	1	6	—	11	5	—	—	82	8
Emilia - Romagna	3	—	17	1	86	2	10	4	17	8	—	—	133	15
Marche	3	—	7	—	21	—	4	1	7	5	—	—	42	6
Toscana	13	1	32	2	97	2	14	—	20	14	—	—	176	19
Umbria	1	—	13	1	25	—	4	—	11	8	—	—	54	9
Lazio	26	—	38	—	182	3	55	8	57	41	1	—	359	52
Campania	9	—	97	10	325	12	58	3	62	43	1	—	552	68
Abruzzi e Molise	1	—	23	2	43	—	13	—	14	8	—	—	94	10
Puglia	6	2	126	2	138	4	26	1	32	25	1	—	329	34
Basilicata	—	—	30	3	14	—	1	—	5	4	—	—	50	7
Calabria	3	—	83	3	80	—	10	1	19	15	—	—	195	19
Sicilia	6	1	125	1	122	1	48	2	35	27	—	—	336	32
Sardegna	1	—	58	—	62	—	13	—	23	15	—	—	157	15
ITALIA	116	10	746	31	1.711	38	348	28	442	304	4	—	3.367	411
Estero	—	—	—	—	2	—	—	—	—	—	—	—	2	—
TOTALE	116	10	746	31	1.713	38	348	28	442	304	4	—	3.369	411

Speculato, malversazione, concussione e corruzione (286 a 294)

Piemonte	13	—	3	—	7	—	5	—	3	—	—	—	31	—
Valle d'Aosta	—	—	—	—	—	—	—	—	—	—	—	—	—	—
Liguria	3	1	—	—	1	—	1	—	1	1	—	—	6	2
Lombardia	9	—	—	—	9	—	4	—	2	2	—	—	24	2
Trentino - Alto Adige	—	—	—	—	—	—	1	—	—	—	—	—	1	—
Veneto	2	—	—	—	4	—	—	—	—	—	—	—	6	—
Friuli - Venezia Giulia	3	—	—	—	1	—	1	—	—	—	—	—	5	—
Emilia - Romagna	5	—	—	—	3	—	—	—	—	—	—	—	8	—
Marche	1	—	—	—	—	—	—	—	—	—	—	—	1	—
Toscana	5	1	1	—	1	—	1	—	—	—	—	—	8	1
Umbria	3	—	—	—	—	—	1	—	—	—	—	—	4	—
Lazio	4	1	1	—	4	—	6	—	1	1	3	—	19	2
Campania	5	2	3	—	2	—	1	—	1	1	—	—	12	3
Abruzzi e Molise	3	—	—	—	2	—	2	—	—	—	—	—	7	—
Puglia	2	—	5	—	1	—	1	—	—	—	—	—	9	—
Basilicata	—	—	—	—	—	—	—	—	—	—	—	—	—	—
Calabria	6	—	—	—	2	—	—	—	—	—	—	—	8	—
Sicilia	12	—	2	—	1	—	2	—	1	1	—	—	18	1
Sardegna	—	—	1	—	—	—	—	—	—	—	—	—	2	—
ITALIA	76	5	16	—	38	—	26	—	10	6	3	—	169	11
Estero	—	—	—	—	—	—	—	—	—	—	—	—	—	—
TOTALE	76	5	16	—	38	—	26	—	10	6	3	—	169	11

TOTALE

Piemonte	289	20	450	20	2.009	102	496	82	593	413	11	1	3.858	638
Valle d'Aosta	10	—	14	—	78	2	11	3	15	11	2	1	130	17
Liguria	246	16	181	8	1.193	27	331	30	373	282	23	1	2.347	414
Lombardia	644	30	599	25	3.545	149	1.005	149	1.135	916	12	2	6.940	1.271
Trentino - Alto Adige	57	4	197	4	521	14	96	16	139	92	16	—	1.026	130
Veneto	267	14	599	22	1.856	63	514	68	789	556	26	1	4.081	724
Friuli - Venezia Giulia	84	4	173	2	624	22	156	28	230	191	9	—	1.276	237
Emilia - Romagna	225	15	671	109	1.679	77	333	44	500	341	17	4	3.425	590
Marche	87	4	280	21	477	10	118	16	198	144	1	—	1.161	195
Toscana	296	16	630	34	1.946	57	447	50	650	465	21	2	3.990	624
Umbria	72	8	210	13	482	34	103	19	203	158	2	—	1.072	232
Lazio	423	30	912	56	2.727	55	856	158	1.450	1.191	40	2	6.408	1.482
Campania	335	22	2.127	272	4.489	221	1.111	162	2.714	2.435	23	1	10.799	3.113
Abruzzi e Molise	85	3	914	104	682	15	201	35	509	410	6	3	2.397	570
Puglia	183	14	3.400	273	2.704	188	764	72	1.550	1.273	18	2	8.619	1.822
Basilicata	19	2	959	88	322	12	58	13	213	160	4	—	1.575	275
Calabria	134	7	2.276	208	1.235	24	344	48	757	631	6	—	4.752	918
Sicilia	259	11	3.543	40	2.471	48	800	57	2.418	2.178	17	1	9.508	2.335
Sardegna	52	2	1.068	1	772	8	166	26	332	247	3	—	2.393	284
ITALIA	3.767	222	19.213	1.300	29.842	1.128	7.910	1.126	14.768	12.074	257	21	75.757	15.874
Estero	3	—	—	—	13	—	5	—	1	1	—	—	22	3
TOTALE	3.770	222	19.213	1.300	29.855	1.130	7.915	1.126	14.769	12.075	257	21	75.779	15.874

TAV. 156 — CONDANNATI PER ALCUNI DELITTI SECONDO LA REGIONE IN CUI IL DELITTO FU COMMESSO E LA REGIONE DI NASCITA (a)

Anno 1957

REGIONI IN CUI IL DELITTO FU COMMESSO	REGIONI DI NASCITA										
	Piemonte	Valle d'Aosta	Liguria	Lombar- dia	Trentino- Alto Adige	Veneto	Friuli- Venezia Giulia	Emilia- Romagna	Marche	Toscana	Umbria
OMICIDIO VOLONTARIO (2 a 8)											
Piemonte.....	10	—	—	2	—	—	—	—	—	1	—
Valle d'Aosta.....	—	2	—	—	—	—	—	—	—	—	—
Liguria.....	—	—	7	—	—	—	—	—	—	—	—
Lombardia.....	—	—	—	15	—	2	—	—	—	—	—
Trentino - Alto Adige.....	—	—	—	—	1	1	—	—	—	—	—
Veneto.....	—	—	—	1	1	21	—	1	—	—	—
Friuli - Venezia Giulia.....	—	—	—	—	—	—	9	—	—	—	—
Emilia - Romagna.....	—	—	—	—	—	—	—	11	—	1	—
Marche.....	—	—	—	—	—	—	—	—	4	—	—
Toscana.....	—	—	—	—	—	1	—	—	—	9	—
Umbria.....	—	—	—	—	—	—	—	—	—	—	2
Lazio.....	—	—	—	—	—	1	—	—	—	—	1
Campania.....	—	—	—	1	—	—	—	—	—	—	—
Abruzzi e Molise.....	—	—	—	—	—	—	—	—	—	—	—
Puglia.....	—	—	—	—	—	—	—	—	—	—	—
Basilicata.....	—	—	—	—	—	—	—	—	—	—	—
Calabria.....	—	—	—	—	—	—	—	—	—	—	—
Sicilia.....	—	—	—	—	—	—	1	1	—	—	—
Sardegna.....	—	—	—	—	—	—	—	—	—	1	—
ITALIA.....	10	2	7	19	2	26	10	13	4	12	3
Esteri.....	—	—	—	—	—	1	—	—	—	—	—
TOTALE.....	10	2	7	19	2	27	10	13	4	12	3
LESIONI PERSONALI VOLONTARIE (12 a 14)											
Piemonte.....	158	1	1	14	—	26	6	3	1	1	—
Valle d'Aosta.....	1	1	—	1	—	—	—	—	—	1	—
Liguria.....	5	—	62	4	—	—	1	—	2	8	—
Lombardia.....	7	—	—	322	1	50	3	9	2	4	1
Trentino - Alto Adige.....	—	—	—	1	79	12	2	1	—	—	—
Veneto.....	2	—	—	5	1	388	4	6	—	—	—
Friuli - Venezia Giulia.....	—	—	1	1	1	8	96	5	—	—	—
Emilia - Romagna.....	2	—	2	—	—	16	—	145	1	3	—
Marche.....	1	—	1	—	—	1	—	1	97	—	2
Toscana.....	—	—	2	1	1	—	1	6	1	259	—
Umbria.....	—	—	—	—	—	—	—	4	1	1	84
Lazio.....	—	—	—	3	—	8	2	8	14	7	9
Campania.....	—	—	1	1	—	4	2	1	—	3	—
Abruzzi e Molise.....	—	—	—	—	—	—	—	—	—	—	1
Puglia.....	1	—	—	1	—	2	—	—	—	—	—
Basilicata.....	1	—	—	—	—	—	1	—	—	—	—
Calabria.....	—	—	—	—	—	1	—	—	—	—	—
Sicilia.....	—	—	—	2	—	1	—	—	—	—	—
Sardegna.....	—	—	—	1	—	—	—	—	—	—	—
ITALIA.....	178	2	68	359	83	517	119	185	122	287	97
Esteri.....	—	—	—	—	—	—	—	—	—	—	—
TOTALE.....	178	2	68	359	83	517	119	185	122	287	97
FURTO (90 a 93)											
Piemonte.....	544	2	10	63	3	82	2	20	2	10	1
Valle d'Aosta.....	6	9	—	2	1	5	—	—	—	—	—
Liguria.....	47	—	228	36	1	17	3	16	3	32	4
Lombardia.....	25	1	9	1 276	7	112	24	59	7	17	4
Trentino - Alto Adige.....	3	—	—	12	311	50	4	4	—	—	—
Veneto.....	5	—	2	26	14	853	18	8	4	5	1
Friuli - Venezia Giulia.....	2	—	—	4	2	21	239	6	—	2	—
Emilia - Romagna.....	3	—	5	28	1	28	3	528	11	10	3
Marche.....	1	—	—	3	—	3	—	3	245	3	2
Toscana.....	6	—	2	9	—	16	—	12	2	544	8
Umbria.....	—	—	—	3	—	5	1	3	7	3	226
Lazio.....	5	—	3	11	3	11	6	12	28	17	22
Campania.....	2	—	1	2	1	2	1	4	1	1	—
Abruzzi e Molise.....	—	—	—	—	—	—	—	—	—	8	3
Puglia.....	1	—	1	3	—	4	2	2	2	1	—
Basilicata.....	—	—	—	—	—	1	—	1	—	—	—
Calabria.....	—	—	—	—	—	—	—	—	—	1	—
Sicilia.....	2	—	1	5	—	—	—	3	1	—	—
Sardegna.....	1	—	—	2	—	2	—	—	1	3	1
ITALIA.....	653	12	262	1 485	344	1 212	303	681	324	652	272
Esteri.....	—	—	—	2	3	1	1	—	—	—	—
TOTALE.....	653	12	262	1 487	347	1 213	304	681	324	652	272

(a) I numeri indicati tra parentesi si riferiscono ai numeri d'ordine di cui alla Tav. 143.

Segue TAV. 156 — CONDANNATI PER ALCUNI DELITTI SECONDO LA REGIONE IN CUI IL DELITTO FU COMMESSO E LA REGIONE DI NASCITA

Anno 1957

REGIONI IN CUI IL DELITTO FU COMMESSO	REGIONI DI NASCITA							ITALIA	ESTERO	TOTALE	
	Lazio	Campania	Abruzzi e Molise	Puglia	Basilicata	Calabria	Sicilia				Sardegna
OMICIDIO VOLONTARIO (2 a 8)											
Piemonte.....	—	—	—	1	—	1	—	2	17	1	18
Valle d'Aosta.....	—	—	—	—	—	1	—	—	4	—	4
Liguria.....	—	2	—	—	—	1	—	—	10	—	10
Lombardia.....	—	2	—	—	—	1	2	—	22	—	22
Trentino - Alto Adige.....	—	—	—	—	—	—	—	—	2	—	2
Veneto.....	—	—	—	1	—	—	—	—	25	—	25
Friuli - Venezia Giulia.....	—	—	—	—	—	—	—	—	9	—	9
Emilia - Romagna.....	—	1	—	—	—	—	—	2	15	—	15
Marche.....	—	—	—	—	—	—	—	—	4	—	4
Toscana.....	—	—	—	—	—	—	1	—	11	—	11
Umbria.....	—	—	—	—	—	—	—	—	2	—	2
Lazio.....	17	—	2	—	1	1	—	1	24	1	25
Campania.....	—	100	—	—	—	—	—	—	101	1	102
Abruzzi e Molise.....	—	—	18	—	—	—	—	—	18	—	18
Puglia.....	—	—	—	39	—	—	—	—	39	—	39
Basilicata.....	—	—	—	1	5	—	—	—	7	—	7
Calabria.....	—	—	—	—	—	45	—	—	46	—	46
Sicilia.....	—	1	—	—	—	—	99	—	103	1	104
Sardegna.....	—	—	—	—	—	—	—	34	35	—	35
ITALIA.....	17	106	20	42	6	51	104	40	494	4	498
Estero.....	—	—	—	—	—	—	1	—	2	—	2
TOTALE.....	17	106	20	42	6	51	105	40	496	4	500

LESIONI PERSONALI VOLONTARIE (12 a 14)

Piemonte.....	1	—	1	9	—	7	6	—	235	9	244
Valle d'Aosta.....	—	—	—	—	—	2	—	—	6	—	6
Liguria.....	2	4	—	5	—	15	11	2	121	4	125
Lombardia.....	3	9	—	15	—	5	7	2	440	11	451
Trentino - Alto Adige.....	—	2	—	2	—	—	—	—	99	4	103
Veneto.....	2	2	1	2	—	—	—	—	415	3	418
Friuli - Venezia Giulia.....	1	1	—	8	—	—	2	1	126	17	143
Emilia - Romagna.....	—	3	—	2	1	—	—	1	176	1	177
Marche.....	—	—	2	3	—	—	1	1	110	1	111
Toscana.....	3	3	3	3	2	3	17	1	306	13	319
Umbria.....	—	1	—	1	1	1	1	—	94	—	94
Lazio.....	427	25	23	12	8	22	17	10	595	12	607
Campania.....	10	1.560	2	10	12	13	13	3	1.635	33	1.668
Abruzzi e Molise.....	8	8	288	4	1	—	2	—	312	4	316
Puglia.....	2	16	2	986	6	8	5	1	1.030	7	1.037
Basilicata.....	—	8	—	5	176	4	—	—	195	—	195
Calabria.....	—	3	—	2	4	749	—	—	770	2	772
Sicilia.....	—	4	—	—	—	6	1.104	—	1.117	14	1.131
Sardegna.....	—	—	—	—	—	—	2	213	218	1	219
ITALIA.....	459	1.650	322	1.069	211	835	1.202	235	8.000	136	8.136
Estero.....	—	—	—	—	—	—	—	—	—	—	—
TOTALE.....	459	1.650	322	1.069	211	835	1.202	235	8.000	136	8.136

FURTO (90 a 93)

Piemonte.....	3	15	7	48	3	23	35	5	878	41	919
Valle d'Aosta.....	—	—	—	—	1	3	—	1	28	1	29
Liguria.....	11	22	10	13	2	22	39	10	516	47	563
Lombardia.....	11	27	16	80	3	33	44	8	1.763	64	1.827
Trentino - Alto Adige.....	1	3	—	1	1	3	3	2	398	27	425
Veneto.....	5	4	2	15	2	1	14	3	982	55	1.037
Friuli - Venezia Giulia.....	4	5	—	5	—	5	5	3	304	76	380
Emilia - Romagna.....	6	16	10	10	—	1	6	1	670	8	678
Marche.....	6	1	12	6	1	2	2	1	291	5	296
Toscana.....	14	46	11	7	2	8	30	6	723	25	748
Umbria.....	7	1	5	—	—	6	—	—	268	5	273
Lazio.....	815	67	64	31	8	26	37	22	1.188	41	1.229
Campania.....	10	1.507	7	11	14	10	19	1	1.594	19	1.613
Abruzzi e Molise.....	24	19	688	23	2	3	4	1	775	5	780
Puglia.....	5	27	6	2.371	14	11	8	—	2.458	11	2.469
Basilicata.....	—	12	—	41	678	5	1	1	740	1	741
Calabria.....	1	8	—	8	12	1.072	18	—	1.121	6	1.127
Sicilia.....	2	7	1	8	—	5	2.123	—	2.158	28	2.186
Sardegna.....	1	7	—	2	1	—	5	717	743	3	746
ITALIA.....	926	1.794	839	2.680	744	1.239	2.394	782	17.598	468	18.066
Estero.....	—	3	—	—	—	—	—	—	10	—	10
TOTALE.....	926	1.797	839	2.680	744	1.239	2.394	782	17.608	468	18.076

Segue TAV. 156 — CONDANNATI PER ALCUNI DELITTI SECONDO LA REGIONE IN CUI IL DELITTO FU COMMESSO E LA REGIONE DI NASCITA

Anno 1957

REGIONI IN CUI IL DELITTO FU COMMESSO	REGIONI DI NASCITA										
	Piemonte	Valle d'Aosta	Liguria	Lombar- dia	Trentino- Alto Adige	Veneto	Friuli- Venezia Giulia	Emilia- Romagna	Marche	Toscana	Umbria

RAPINA, ESTORSIONE, SEQUESTRO DI PERSONA A SCOPO DI RAPINA O DI ESTORSIONE (94 a 97)

Piemonte.....	26	—	1	4	—	8	—	3	—	—	—
Valle d'Aosta.....	—	1	—	—	—	—	—	—	—	—	—
Liguria.....	—	—	8	—	—	—	—	2	—	2	1
Lombardia.....	2	—	—	53	—	—	4	7	—	1	—
Trentino - Alto Adige.....	—	—	—	—	9	—	—	—	—	—	—
Veneto.....	1	—	—	1	1	20	—	2	—	1	—
Friuli - Venezia Giulia.....	—	—	—	—	—	1	5	—	—	—	—
Emilia - Romagna.....	—	—	1	2	—	2	—	26	1	—	—
Marche.....	—	—	—	—	—	—	—	—	8	—	—
Toscana.....	—	—	—	1	—	1	—	1	1	17	—
Umbria.....	—	—	—	—	—	—	—	—	—	—	—
Lazio.....	—	—	—	—	1	1	—	—	—	1	—
Campania.....	—	—	—	—	—	—	—	—	—	—	—
Abruzzi e Molise.....	—	—	—	—	—	—	—	—	—	—	—
Puglia.....	—	—	—	—	—	—	—	—	1	—	—
Basilicata.....	—	—	—	—	—	—	—	—	—	—	—
Calabria.....	—	—	—	—	—	—	—	—	—	—	—
Sicilia.....	—	—	—	—	—	—	—	—	—	—	—
Sardegna.....	—	—	—	—	—	—	—	—	—	—	—
ITALIA.....	29	1	10	61	11	33	9	41	11	22	1
Esteri.....	—	—	—	1	—	—	—	—	—	—	—
TOTALE.....	29	1	10	62	11	33	9	41	11	22	1

TRUFFA (110)

Piemonte.....	79	—	2	17	—	10	3	8	2	3	2
Valle d'Aosta.....	1	—	—	8	—	—	—	—	—	—	—
Liguria.....	8	—	36	1	—	5	1	4	1	8	—
Lombardia.....	23	—	5	186	1	11	6	17	4	5	2
Trentino - Alto Adige.....	1	—	—	3	30	7	—	3	—	2	1
Veneto.....	2	—	—	16	5	110	6	8	1	4	1
Friuli - Venezia Giulia.....	—	—	—	1	1	9	21	2	2	1	—
Emilia - Romagna.....	2	—	3	5	—	3	2	81	1	7	—
Marche.....	—	—	—	1	—	1	1	5	34	3	2
Toscana.....	1	—	1	8	1	2	2	8	—	90	2
Umbria.....	1	—	—	—	—	—	—	1	2	3	29
Lazio.....	7	—	4	5	—	2	3	6	9	5	5
Campania.....	3	—	3	4	—	1	1	3	—	3	1
Abruzzi e Molise.....	—	—	—	1	—	—	—	1	—	1	2
Puglia.....	—	—	2	2	—	2	—	2	—	5	—
Basilicata.....	—	—	—	1	—	—	—	1	—	—	—
Calabria.....	—	—	1	1	—	—	—	1	—	—	—
Sicilia.....	3	—	—	—	—	6	—	3	—	—	—
Sardegna.....	—	—	3	2	—	—	—	—	—	2	—
ITALIA.....	131	—	60	262	38	169	46	154	56	142	47
Esteri.....	—	—	—	1	—	—	—	—	—	—	—
TOTALE.....	131	—	60	263	38	169	46	154	56	142	47

RICETTAZIONE (112)

Piemonte.....	41	—	1	1	1	5	—	1	1	1	—
Valle d'Aosta.....	—	1	—	—	—	1	—	—	—	—	—
Liguria.....	4	—	14	1	—	2	—	1	—	2	—
Lombardia.....	6	—	4	156	1	4	4	11	—	1	1
Trentino - Alto Adige.....	—	—	—	2	10	4	—	—	—	—	—
Veneto.....	2	—	—	4	—	71	1	—	—	—	—
Friuli - Venezia Giulia.....	—	—	—	—	—	4	28	—	—	—	—
Emilia - Romagna.....	—	—	—	2	—	1	1	38	1	1	—
Marche.....	—	—	—	1	—	—	—	—	8	—	1
Toscana.....	1	—	—	1	—	—	—	—	1	37	—
Umbria.....	—	—	—	—	—	—	—	—	—	2	3
Lazio.....	—	—	—	4	—	—	—	1	3	2	2
Campania.....	—	—	—	—	—	—	—	—	—	—	—
Abruzzi e Molise.....	—	—	—	—	—	—	—	—	2	1	—
Puglia.....	1	—	—	—	—	—	1	—	—	—	—
Basilicata.....	—	—	—	—	—	—	—	—	—	—	—
Calabria.....	—	—	—	—	—	—	—	—	—	—	—
Sicilia.....	—	—	—	—	—	—	—	—	—	—	—
Sardegna.....	—	—	—	—	—	—	—	—	—	—	—
ITALIA.....	55	1	19	172	12	92	35	52	16	47	7
Esteri.....	—	—	—	1	—	—	—	—	—	1	—
TOTALE.....	55	1	19	173	12	92	35	52	16	48	7

Segue TAV. 156 — CONDANNATI PER ALCUNI DELITTI SECONDO LA REGIONE IN CUI IL DELITTO FU COMMESSO
E LA REGIONE DI NASCITA

Anno 1957

REGIONI IN CUI IL DELITTO FU COMMESSO	REGIONI DI NASCITA							ITALIA	ESTERO	TOTALE	
	Lazio	Campania	Abruzzi e Molise	Puglia	Basilicata	Calabria	Sicilia				Sardegna
Piemonte.....	2	2	1	7	—	3	3	—	60	2	62
Valle d'Aosta.....	—	—	—	—	—	—	—	1	1	—	1
Liguria.....	—	1	—	—	—	5	1	1	21	3	24
Lombardia.....	—	3	—	4	—	4	3	—	81	5	86
Trentino - Alto Adige.....	—	—	—	—	—	—	—	9	9	1	10
Veneto.....	1	—	—	1	—	—	—	—	28	1	29
Friuli - Venezia Giulia.....	—	—	—	—	—	—	—	6	6	1	7
Emilia - Romagna.....	1	1	—	1	—	—	—	—	35	—	35
Marche.....	—	—	1	—	—	—	—	—	9	—	9
Toscana.....	—	—	—	—	—	—	2	—	23	1	24
Umbria.....	—	—	—	—	—	—	—	—	—	—	—
Lazio.....	33	3	1	2	—	1	1	2	46	1	47
Campania.....	1	97	—	—	—	1	—	—	103	3	103
Abruzzi e Molise.....	—	—	8	—	—	—	3	1	12	—	12
Puglia.....	1	—	—	77	—	2	—	—	81	5	86
Basilicata.....	—	—	—	—	7	—	—	—	7	—	7
Calabria.....	—	—	—	1	—	18	—	—	19	1	20
Sicilia.....	—	—	—	1	—	—	189	—	190	2	192
Sardegna.....	—	—	1	—	—	—	—	59	60	—	60
ITALIA.....	39	107	12	94	7	34	203	63	788	26	814
Estero.....	—	—	—	—	—	—	1	—	2	—	2
TOTALE.....	39	107	12	94	7	34	204	63	790	26	816

RAPINA, ESTORSIONE, SEQUESTRO DI PERSONA A SCOPO DI RAPINA O DI ESTORSIONE (94 a 97)

Piemonte.....	—	3	2	12	3	4	11	1	162	4	166
Valle d'Aosta.....	—	—	—	—	—	1	1	—	4	—	4
Liguria.....	—	3	1	6	—	7	6	—	94	10	104
Lombardia.....	9	13	4	13	—	4	19	2	324	15	339
Trentino - Alto Adige.....	—	1	1	—	—	1	2	3	55	10	65
Veneto.....	2	8	—	5	—	3	11	—	182	8	190
Friuli - Venezia Giulia.....	2	2	2	—	—	—	—	—	43	5	48
Emilia - Romagna.....	3	8	4	6	1	2	6	2	136	8	144
Marche.....	3	3	1	2	—	—	4	—	60	3	63
Toscana.....	9	8	4	3	—	5	8	2	154	3	157
Umbria.....	3	—	1	1	—	—	—	—	41	4	45
Lazio.....	109	14	9	13	3	6	15	9	224	7	231
Campania.....	6	283	2	9	1	5	5	—	330	6	336
Abruzzi e Molise.....	6	3	47	8	—	2	3	—	74	—	74
Puglia.....	1	8	2	143	3	3	3	—	176	3	179
Basilicata.....	—	4	—	4	20	1	2	—	33	2	35
Calabria.....	—	—	—	2	1	59	2	—	67	—	67
Sicilia.....	3	2	—	3	—	3	199	—	222	2	224
Sardegna.....	2	3	—	2	—	1	2	49	66	1	67
ITALIA.....	158	366	80	232	32	107	299	68	2.447	91	2.538
Estero.....	—	—	—	—	—	—	—	—	1	—	1
TOTALE.....	158	366	80	232	32	107	299	68	2.448	92	2.540

TRUFFA (110)

Piemonte.....	—	—	—	—	—	—	5	1	64	1	65
Valle d'Aosta.....	—	—	—	—	—	—	—	—	2	—	2
Liguria.....	2	1	1	2	—	2	—	—	32	—	32
Lombardia.....	2	5	—	6	—	—	2	1	204	6	210
Trentino - Alto Adige.....	—	—	—	—	—	1	—	—	17	—	17
Veneto.....	1	1	—	—	—	1	2	—	83	2	85
Friuli - Venezia Giulia.....	1	1	—	—	—	—	2	—	36	2	38
Emilia - Romagna.....	—	—	—	—	—	1	1	—	46	5	51
Marche.....	—	—	—	—	—	—	—	—	10	—	10
Toscana.....	2	—	1	—	1	1	—	—	45	—	45
Umbria.....	—	—	—	—	—	—	—	—	5	—	5
Lazio.....	57	5	6	2	—	—	2	1	85	2	87
Campania.....	1	95	1	1	—	1	1	—	100	—	100
Abruzzi e Molise.....	2	1	36	2	1	—	—	—	45	1	46
Puglia.....	—	2	1	159	—	—	—	—	164	—	164
Basilicata.....	—	—	—	1	13	—	—	—	14	—	14
Calabria.....	—	1	—	—	—	29	1	—	31	1	32
Sicilia.....	1	—	—	1	—	—	125	—	127	2	129
Sardegna.....	—	—	—	—	—	—	2	81	83	—	83
ITALIA.....	69	112	45	180	16	36	143	84	1.193	22	1.215
Estero.....	—	—	—	—	—	—	—	—	2	—	2
TOTALE.....	69	112	45	180	16	36	143	84	1.195	22	1.217

RICETTAZIONE (112)

Piemonte.....	—	—	—	—	—	—	—	—	—	—	—
Valle d'Aosta.....	—	—	—	—	—	—	—	—	—	—	—
Liguria.....	2	1	1	2	—	2	—	—	32	—	32
Lombardia.....	2	5	—	6	—	—	2	1	204	6	210
Trentino - Alto Adige.....	—	—	—	—	—	1	—	—	17	—	17
Veneto.....	1	1	—	—	—	1	2	—	83	2	85
Friuli - Venezia Giulia.....	1	1	—	—	—	—	2	—	36	2	38
Emilia - Romagna.....	—	—	—	—	—	1	1	—	46	5	51
Marche.....	—	—	—	—	—	—	—	—	10	—	10
Toscana.....	2	—	1	—	1	1	—	—	45	—	45
Umbria.....	—	—	—	—	—	—	—	—	5	—	5
Lazio.....	57	5	6	2	—	—	2	1	85	2	87
Campania.....	1	95	1	1	—	1	1	—	100	—	100
Abruzzi e Molise.....	2	1	36	2	1	—	—	—	45	1	46
Puglia.....	—	2	1	159	—	—	—	—	164	—	164
Basilicata.....	—	—	—	1	13	—	—	—	14	—	14
Calabria.....	—	1	—	—	—	29	1	—	31	1	32
Sicilia.....	1	—	—	1	—	—	125	—	127	2	129
Sardegna.....	—	—	—	—	—	—	2	81	83	—	83
ITALIA.....	69	112	45	180	16	36	143	84	1.193	22	1.215
Estero.....	—	—	—	—	—	—	—	—	2	—	2
TOTALE.....	69	112	45	180	16	36	143	84	1.195	22	1.217

Segue TAV. 156 — CONDANNATI PER ALCUNI DELITTI SECONDO LA REGIONE IN CUI IL DELITTO FU COMMESSO
E LA REGIONE DI NASCITA

Anno 1958

REGIONI IN CUI IL DELITTO FU COMMESSO	REGIONI DI NASCITA										
	Piemonte	Valle d'Aosta	Liguria	Lombar- dia	Trentino- Alto Adige	Veneto	Friuli- Venezia Giulia	Emilia- Romagna	Marche	Toscana	Umbria
OMICIDIO VOLONTARIO (2 a 8)											
Piemonte	13	—	—	—	—	2	—	—	—	—	—
Valle d'Aosta	—	—	—	—	—	—	—	—	—	—	—
Liguria	—	—	3	—	—	—	—	—	—	—	—
Lombardia	1	—	—	20	—	—	—	—	—	—	—
Trentino - Alto Adige	—	—	—	—	7	—	—	—	—	—	—
Veneto	—	—	—	1	—	16	—	—	—	—	—
Friuli - Venezia Giulia	—	—	—	—	—	5	2	—	—	—	—
Emilia - Romagna	—	—	—	—	—	—	—	5	—	—	—
Marche	—	—	—	—	—	—	—	—	2	—	—
Toscana	—	—	—	—	—	1	1	—	—	9	—
Umbria	—	—	—	—	—	—	—	—	—	1	—
Lazio	—	—	—	—	—	—	—	1	—	—	—
Campania	—	—	—	—	—	—	—	—	—	—	—
Abruzzi e Molise	—	—	—	—	—	—	—	—	—	—	—
Puglia	—	—	—	—	—	1	—	—	—	—	—
Basilicata	—	—	—	—	—	—	—	—	—	—	—
Calabria	—	—	—	—	—	—	—	—	—	—	—
Sicilia	—	—	—	—	—	—	—	—	—	—	—
Sardegna	—	—	—	—	—	—	—	—	—	—	—
ITALIA	14	—	3	21	7	25	3	6	2	10	—
Esteri	—	—	—	—	—	—	—	—	—	—	—
TOTALE	14	—	3	21	7	25	3	6	2	10	—
LESIONI PERSONALI VOLONTARIE (12 a 14)											
Piemonte	147	—	2	11	—	27	2	5	1	1	—
Valle d'Aosta	2	3	—	2	—	1	—	1	—	—	—
Liguria	6	—	69	4	2	4	1	2	3	6	—
Lombardia	5	—	—	363	3	27	3	9	2	5	2
Trentino - Alto Adige	70	2	1	3	—	—	—	1	—	1	—
Veneto	—	—	—	3	—	319	3	3	—	1	—
Friuli - Venezia Giulia	—	—	—	2	1	7	83	—	—	1	1
Emilia - Romagna	—	—	—	6	1	8	—	158	—	3	—
Marche	—	—	—	—	—	—	—	—	82	—	3
Toscana	—	—	—	2	1	—	—	5	2	256	4
Umbria	—	—	—	—	—	—	—	2	2	1	90
Lazio	1	—	1	1	—	11	7	5	15	1	8
Campania	—	—	—	2	—	2	3	—	—	—	—
Abruzzi e Molise	1	—	—	—	—	—	1	1	1	—	—
Puglia	—	—	—	—	—	1	—	1	—	1	—
Basilicata	—	—	—	—	—	—	—	—	—	—	1
Calabria	—	—	—	2	—	—	—	—	—	—	—
Sicilia	—	—	—	1	—	—	—	—	—	—	—
Sardegna	—	—	—	—	—	1	—	—	—	—	—
ITALIA	232	5	73	402	8	408	103	193	109	277	109
Esteri	—	—	—	—	—	—	—	—	—	—	—
TOTALE	232	5	73	402	8	408	103	193	109	277	109
FURTO (90 a 93)											
Piemonte	578	3	16	80	4	91	8	19	2	11	3
Valle d'Aosta	3	14	—	6	1	4	—	1	—	—	—
Liguria	54	—	265	37	3	14	1	18	6	36	5
Lombardia	35	1	11	1.275	3	112	18	64	3	16	3
Trentino - Alto Adige	2	—	1	10	267	33	3	3	—	—	—
Veneto	6	1	3	25	10	755	22	5	—	3	—
Friuli - Venezia Giulia	3	—	—	2	1	19	262	2	1	1	—
Emilia - Romagna	4	—	5	38	1	30	1	578	11	11	6
Marche	1	—	—	—	—	8	2	4	201	4	2
Toscana	7	—	12	17	—	5	6	25	10	493	3
Umbria	—	—	—	—	—	2	—	4	6	5	199
Lazio	6	—	3	8	1	22	12	10	30	16	28
Campania	1	—	1	3	1	1	2	2	1	1	—
Abruzzi e Molise	—	—	3	—	—	1	3	—	4	2	2
Puglia	1	—	—	4	—	3	1	1	1	2	—
Basilicata	—	—	—	—	—	—	—	—	—	—	—
Calabria	—	—	—	1	—	3	—	—	—	1	1
Sicilia	—	—	1	—	—	1	—	3	—	1	—
Sardegna	1	—	—	1	1	1	1	2	1	3	—
ITALIA	702	19	321	1.508	293	1.104	342	741	277	606	252
Esteri	1	—	2	1	1	1	—	—	1	—	—
TOTALE	703	19	323	1.509	294	1.105	342	741	278	606	252

Segue TAV. 156 — CONDANNATI PER ALCUNI DELITTI SECONDO LA REGIONE IN CUI IL DELITTO FU COMMESSO E LA REGIONE DI NASCITA

ANNO 1958

REGIONI IN CUI IL DELITTO FU COMMESSO	REGIONI DI NASCITA								ITALIA	ESTERO	TOTALE
	Lazio	Campania	Abruzzi e Molise	Puglia	Basilicata	Calabria	Sicilia	Sardegna			
OMICIDIO VOLONTARIO (2 a 8)											
Piemonte	—	1	—	—	—	1	1	—	18	1	19
Valle d'Aosta	—	—	—	—	—	—	—	—	—	—	—
Liguria	—	—	—	—	—	3	—	—	6	2	8
Lombardia	1	—	—	1	—	1	—	1	25	2	27
Trentino - Alto Adige	—	—	—	—	—	—	—	—	7	2	9
Veneto	—	1	—	—	—	—	—	—	18	—	18
Friuli - Venezia Giulia	1	—	—	—	—	1	—	—	9	—	9
Emilia - Romagna	—	—	—	—	—	—	—	—	5	1	6
Marche	—	—	—	—	—	—	1	—	3	1	4
Toscana	—	1	—	—	—	1	1	—	14	—	14
Umbria	—	—	—	—	—	—	—	—	1	—	1
Lazio	7	—	—	—	—	1	3	1	13	—	13
Campania	1	82	—	—	—	—	—	—	83	1	84
Abruzzi e Molise	1	—	18	—	—	—	—	—	19	1	20
Puglia	—	—	—	46	—	—	—	—	47	—	47
Basilicata	—	—	—	—	7	—	—	—	7	—	7
Calabria	—	—	—	—	—	72	—	1	73	—	73
Sicilia	—	1	—	—	—	—	83	—	84	—	84
Sardegna	—	—	—	—	—	—	2	—	24	—	26
ITALIA	11	86	18	47	7	80	92	26	458	11	469
Estero	—	1	—	—	—	—	—	—	1	—	1
TOTALE	11	87	18	47	7	80	92	26	459	11	470
LESIONI PERSONALI VOLONTARIE (12 a 14)											
Piemonte	—	1	1	4	1	4	3	4	214	5	219
Valle d'Aosta	—	—	1	—	—	—	—	—	10	—	10
Liguria	2	3	—	3	1	17	10	2	135	5	140
Lombardia	3	7	2	20	1	10	10	2	474	5	479
Trentino - Alto Adige	—	—	—	—	—	3	1	—	82	4	86
Veneto	—	1	—	—	—	1	1	1	333	4	337
Friuli - Venezia Giulia	—	1	—	7	—	1	3	—	107	15	122
Emilia - Romagna	1	3	1	3	—	1	2	—	188	5	193
Marche	1	1	—	—	—	—	2	1	90	1	91
Toscana	2	5	6	5	3	3	13	—	307	6	313
Umbria	3	1	1	—	—	2	1	—	103	2	105
Lazio	466	21	26	24	5	20	16	5	633	10	643
Campania	7	1.760	8	6	3	9	10	1	1.811	14	1.825
Abruzzi e Molise	6	4	311	4	1	—	1	—	331	3	334
Puglia	1	17	2	973	3	1	6	1	1.007	10	1.017
Basilicata	—	7	—	7	147	1	—	—	162	1	163
Calabria	—	2	—	5	2	755	7	—	774	2	776
Sicilia	—	4	—	—	1	2	975	3	986	12	998
Sardegna	1	1	—	—	—	—	3	201	207	1	208
ITALIA	493	1.839	359	1.061	168	830	1.064	221	7.954	105	8.059
Estero	—	—	—	—	—	—	—	—	—	—	—
TOTALE	493	1.839	359	1.061	168	830	1.064	221	7.954	105	8.059
FURTO (90 a 93)											
Piemonte	9	22	8	72	7	35	41	7	1.016	48	1.064
Valle d'Aosta	—	1	—	—	—	2	—	—	33	4	37
Liguria	9	22	5	12	2	29	25	17	560	61	621
Lombardia	10	27	12	78	7	24	30	10	1.739	62	1.801
Trentino - Alto Adige	1	2	—	1	1	6	3	1	334	38	372
Veneto	6	11	3	9	1	—	10	3	873	38	911
Friuli - Venezia Giulia	3	5	2	6	—	1	5	4	317	37	354
Emilia - Romagna	3	19	8	21	4	2	17	6	765	15	780
Marche	5	3	18	7	2	2	—	—	257	5	262
Toscana	15	27	12	7	2	5	29	5	680	43	723
Umbria	7	3	5	4	1	—	5	—	241	5	246
Lazio	925	89	71	44	10	43	39	33	1.388	36	1.424
Campania	15	1.594	10	19	18	12	14	2	1.697	27	1.724
Abruzzi e Molise	10	13	558	20	4	—	6	—	626	7	633
Puglia	3	26	4	2.251	23	6	5	—	2.331	27	2.358
Basilicata	—	16	1	46	563	4	—	—	630	1	631
Calabria	—	5	3	8	9	906	11	1	949	5	954
Sicilia	2	1	—	3	—	9	2.034	2	2.058	16	2.074
Sardegna	1	2	—	1	1	1	2	702	720	3	723
ITALIA	1.022	1.888	721	2.609	653	1.087	2.276	793	17.214	478	17.692
Estero	—	—	—	—	—	—	—	7	—	1	8
TOTALE	1.022	1.888	721	2.609	653	1.087	2.276	793	17.221	479	17.700

Segue TAV. 156 — CONDANNATI PER ALCUNI DELITTI SECONDO LA REGIONE IN CUI IL DELITTO FU COMMESSO E LA REGIONE DI NASCITA

ANNO 1958

REGIONI IN CUI IL DELITTO FU COMMESSO	REGIONI DI NASCITA										
	Piemonte	Valle d'Aosta	Liguria	Lombar- dia	Trentino- Alto Adige	Veneto	Friuli- Venezia Giulia	Emilia- Romagna	Marche	Toscana	Umbria
RAPINA, ESTORSIONE, SEQUESTRO DI PERSONA A SCOPO DI RAPINA O DI ESTORSIONE (94 a 97)											
Piemonte	36	—	—	5	—	2	—	1	—	—	—
Valle d'Aosta	—	—	—	—	—	—	—	—	—	—	—
Liguria	5	—	12	1	—	1	—	—	2	1	—
Lombardia	1	—	1	69	—	7	—	2	—	—	—
Trentino - Alto Adige	—	—	—	1	8	1	—	1	—	—	—
Veneto	—	—	—	1	1	35	2	—	—	—	—
Friuli - Venezia Giulia	—	—	—	—	—	—	9	—	—	—	1
Emilia - Romagna	—	—	—	2	—	1	1	38	—	—	—
Marche	—	—	—	—	—	—	—	—	4	—	—
Toscana	1	—	—	—	—	—	—	1	2	18	—
Umbria	—	—	—	2	—	—	—	—	—	—	5
Lazio	—	—	—	—	—	—	—	—	1	—	—
Campania	—	—	—	1	—	—	—	—	—	—	—
Abruzzi e Molise	—	—	—	—	—	—	—	—	—	—	—
Puglia	—	—	—	—	—	—	—	—	—	—	—
Basilicata	—	—	—	—	—	—	—	—	—	—	—
Calabria	—	—	—	—	—	—	—	—	—	—	—
Sicilia	—	—	—	—	—	—	—	—	—	1	—
Sardegna	—	—	—	—	—	—	—	—	—	—	—
ITALIA	43	—	13	82	9	47	12	43	9	20	7
Esteri	—	—	—	1	—	—	—	—	—	—	—
TOTALE	43	—	13	83	9	47	12	43	9	20	7
TRUFFA (110)											
Piemonte	95	1	6	18	—	14	5	8	1	7	—
Valle d'Aosta	—	1	—	—	—	—	1	—	—	2	—
Liguria	13	—	43	10	1	4	1	6	1	8	3
Lombardia	15	—	12	188	1	21	4	24	—	12	2
Trentino - Alto Adige	—	—	—	2	17	3	—	3	—	2	—
Veneto	4	—	1	9	1	96	11	3	—	—	1
Friuli - Venezia Giulia	—	—	2	1	1	8	20	2	—	—	1
Emilia - Romagna	3	—	3	8	1	10	—	72	—	1	2
Marche	2	—	—	2	—	1	1	2	32	2	1
Toscana	7	—	—	9	2	6	2	14	2	89	2
Umbria	1	—	2	1	1	—	—	1	—	1	28
Lazio	2	—	2	2	1	2	3	9	2	5	6
Campania	—	—	—	4	—	1	—	1	3	—	—
Abruzzi e Molise	—	—	—	—	—	—	2	—	—	2	—
Puglia	1	—	—	2	—	3	1	1	—	—	—
Basilicata	1	—	—	—	—	—	—	1	—	—	—
Calabria	1	—	—	1	—	1	—	2	—	1	—
Sicilia	1	—	—	2	—	1	—	2	1	1	—
Sardegna	—	—	2	—	—	1	1	—	—	—	—
ITALIA	146	2	74	253	26	172	52	151	44	131	46
Esteri	1	—	—	—	—	1	—	—	1	—	—
TOTALE	147	2	74	259	26	173	52	151	45	131	46
RICETTAZIONE (112)											
Piemonte	38	—	1	4	—	1	—	3	—	1	—
Valle d'Aosta	—	—	—	—	—	—	—	—	—	—	—
Liguria	1	—	8	4	—	2	—	—	—	5	1
Lombardia	7	—	3	169	—	6	—	6	—	6	—
Trentino - Alto Adige	—	—	—	2	8	1	—	—	—	—	—
Veneto	—	—	—	8	—	64	—	—	—	—	—
Friuli - Venezia Giulia	—	—	—	1	—	3	18	—	—	—	—
Emilia - Romagna	—	—	—	2	—	3	1	54	—	—	—
Marche	—	—	—	—	—	1	—	1	7	—	1
Toscana	—	—	—	—	1	—	—	1	—	53	—
Umbria	—	—	—	—	—	—	—	—	—	—	12
Lazio	—	—	1	—	—	2	—	—	2	—	—
Campania	—	—	—	—	—	—	—	—	—	—	—
Abruzzi e Molise	—	—	—	—	—	—	—	—	—	—	—
Puglia	—	—	—	—	—	1	—	—	—	—	—
Basilicata	—	—	—	—	—	—	—	—	—	—	—
Calabria	—	—	—	—	—	—	—	—	—	—	—
Sicilia	—	—	—	—	—	—	—	—	—	—	—
Sardegna	—	—	1	—	—	—	—	—	—	2	—
ITALIA	46	—	14	190	9	84	19	68	9	68	15
Esteri	—	—	—	—	—	—	—	—	—	—	—
TOTALE	46	—	14	190	9	84	19	68	9	68	15

Segue TAV. 156 — CONDANNATI PER ALCUNI DELITTI SECONDO LA REGIONE IN CUI IL DELITTO FU COMMESSO E LA REGIONE DI NASCITA

ANNO 1958

REGIONI IN CUI IL DELITTO FU COMMESSO	REGIONI DI NASCITA								ITALIA	ESTERO	TOTALE
	Lazio	Campania	Abruzzi e Molise	Puglia	Basilicata	Calabria	Sicilia	Sardegna			
RAPINA, ESTORSIONE, SEQUESTRO DI PERSONA A SCOPO DI RAPINA O DI ESTORSIONE (94 a 97)											
Piemonte	—	3	—	4	1	2	3	—	57	—	57
Valle d'Aosta	—	—	—	—	—	—	—	—	—	—	—
Liguria	—	1	1	—	—	1	—	1	26	1	27
Lombardia	—	2	1	4	1	1	5	2	96	4	100
Trentino - Alto Adige	—	—	—	—	—	—	—	—	11	1	12
Veneto	—	—	—	—	—	—	—	—	39	—	39
Friuli - Venezia Giulia	2	—	1	—	—	—	—	—	13	2	15
Emilia - Romagna	—	1	—	1	—	1	1	—	46	1	47
Marche	—	—	—	—	—	—	—	—	4	—	4
Toscana	2	1	1	—	—	—	6	2	35	—	35
Umbria	1	—	—	—	—	—	—	—	8	—	8
Lazio	41	4	4	1	—	3	1	3	58	4	62
Campania	—	54	—	1	—	2	—	—	58	1	59
Abruzzi e Molise	—	—	10	—	—	—	—	—	10	—	10
Puglia	—	—	—	85	1	—	—	—	86	—	86
Basilicata	—	—	—	—	6	—	—	—	6	—	6
Calabria	—	—	—	—	—	22	—	—	22	—	22
Sicilia	—	—	—	—	—	1	160	—	162	3	165
Sardegna	—	1	—	—	—	—	1	45	47	—	47
ITALIA	46	67	18	96	9	33	177	53	784	17	801
Estero	—	—	—	—	—	—	—	—	1	—	1
TOTALE	46	67	18	96	9	33	177	53	785	17	802

TRUFFA (110)

Piemonte	1	12	1	10	4	1	14	5	203	5	208
Valle d'Aosta	—	—	1	—	—	—	—	—	6	—	6
Liguria	3	8	2	3	1	6	2	1	116	6	122
Lombardia	12	26	1	19	2	7	16	1	363	18	381
Trentino - Alto Adige	—	—	1	1	—	—	—	—	29	6	35
Veneto	—	9	1	2	1	1	9	2	151	15	166
Friuli - Venezia Giulia	—	2	—	2	1	1	2	—	43	5	48
Emilia - Romagna	4	10	2	5	—	3	3	2	129	3	132
Marche	—	2	1	—	—	2	3	—	51	2	53
Toscana	11	8	—	6	1	1	7	1	168	11	179
Umbria	2	3	3	2	—	1	—	—	46	—	46
Lazio	97	20	10	12	2	8	21	1	205	9	214
Campania	7	271	3	17	4	8	8	—	327	8	335
Abruzzi e Molise	2	8	48	4	—	1	4	—	71	—	71
Puglia	2	7	6	151	5	2	7	—	188	8	196
Basilicata	1	6	1	16	12	1	—	—	39	1	40
Calabria	—	8	—	2	1	64	12	1	94	—	94
Sicilia	—	1	1	2	—	2	209	—	223	3	226
Sardegna	2	—	1	—	—	—	1	46	54	—	54
ITALIA	144	401	83	254	34	109	318	60	2.506	100	2.606
Estero	—	—	—	—	—	—	1	—	4	1	5
TOTALE	144	401	83	254	34	109	319	60	2.510	101	2.611

RICETTAZIONE (112)

Piemonte	2	2	2	7	2	3	1	—	67	2	69
Valle d'Aosta	—	—	—	—	—	1	—	—	1	—	1
Liguria	1	1	—	—	1	—	1	—	28	—	28
Lombardia	2	2	—	1	—	3	1	—	207	3	210
Trentino - Alto Adige	—	—	—	—	—	1	—	—	12	1	13
Veneto	—	—	—	2	—	—	—	1	75	3	78
Friuli - Venezia Giulia	—	—	—	1	—	1	1	—	25	3	28
Emilia - Romagna	—	1	—	—	—	—	—	—	61	—	61
Marche	—	—	3	—	—	—	1	1	15	—	15
Toscana	—	1	—	1	—	1	1	—	59	—	59
Umbria	2	1	—	—	—	—	—	—	15	1	16
Lazio	58	3	7	2	2	2	3	1	84	—	84
Campania	1	103	1	2	—	—	2	1	110	2	112
Abruzzi e Molise	1	3	21	1	1	—	—	—	27	—	27
Puglia	—	2	—	148	3	—	2	—	156	4	160
Basilicata	—	—	—	—	3	—	—	—	3	—	3
Calabria	—	—	—	4	—	51	—	—	—	—	55
Sicilia	—	—	—	—	—	—	137	—	137	1	138
Sardegna	—	1	—	—	—	—	—	63	67	—	67
ITALIA	67	120	34	169	12	63	150	67	1.204	20	1.224
Estero	—	—	—	—	—	—	—	—	—	—	—
TOTALE	67	120	34	169	12	63	150	67	1.204	20	1.224

TAV. 157 — CONDANNATI CHE EBBERO AUMENTATA LA PENA PER LE CIRCOSTANZE AGGRAVANTI COMUNI PREVISTE DALL'ART. 112 C.P., SECONDO L'ETA' E IL SESSO (a)

Anno 1957

N. d'ordine (b)	DELITTI	ETÀ - Anni										TOTALE	
		14-18		18-21		21-30		30-50		50 e oltre		MF	F
		MF	F	MF	F	MF	F	MF	F	MF	F		
1 a 47	Contro la persona	3	—	20	3	53	16	36	5	12	6	124	30
2,3	Omicidio volontario	3	—	8	1	14	1	6	—	—	—	31	2
10	Omicidio colposo	—	—	—	—	1	—	2	—	—	—	3	—
12,13	Lesioni personali volontarie	—	—	3	2	17	7	7	—	7	3	34	12
16	Lesioni personali colpose	—	—	—	—	—	—	1	—	—	—	1	—
18	Rissa	—	—	1	—	1	—	—	—	—	—	2	—
23	Violenza privata	—	—	1	—	2	1	4	—	—	—	7	1
24	Minaccia	—	—	3	—	1	1	—	—	4	2	8	3
25	Sequestro di persona	—	—	—	—	4	—	6	2	—	—	10	2
26	Violazione di domicilio	—	—	4	—	10	4	6	2	1	1	21	7
46	Ingiuria	—	—	—	—	3	2	4	1	—	—	7	3
48 a 89	Contro la famiglia, la moralità e il buon costume	1	—	2	—	11	4	5	2	3	1	22	7
51	Violazione obblighi assistenza familiare....	—	—	—	—	1	1	—	—	—	—	1	1
52	Maltrattamenti in famiglia	—	—	—	—	—	—	1	—	—	—	1	—
60	Sottrazione consensuale di minorenni....	—	—	1	—	2	1	1	1	1	—	5	2
62	Violenza carnale	1	—	—	—	3	—	1	—	—	—	5	—
63	Atti di libidine violenti	—	—	—	—	2	—	—	—	1	—	3	—
64	Atti osceni	—	—	1	—	1	—	—	—	—	—	2	—
65	Ratto a fine di matrimonio	—	—	—	—	2	2	2	1	—	—	4	3
66	Ratto a fine di libidine	—	—	—	—	—	—	—	—	1	1	1	1
90 a 118	Contro il patrimonio	—	—	10	—	23	1	30	4	6	—	69	5
90 a 93	Furto	—	—	6	—	10	1	5	1	3	—	24	2
94	Rapina	—	—	—	—	—	—	1	—	—	—	1	—
96	Estorsione	—	—	1	—	—	—	—	—	—	—	1	—
97	Sequestro di persona a scopo di rapina, ecc.	—	—	—	—	2	—	—	—	—	—	2	—
98	Invasione di terreni, ecc.	—	—	—	—	—	—	2	1	—	—	2	1
99	Danneggiamento	—	—	1	—	3	—	2	—	—	—	6	—
101	Introduzione o abbandono di animali nel fondo altrui	—	—	—	—	—	—	3	—	1	—	4	—
105	Deviazione di acque, ecc.	—	—	1	—	2	—	4	—	1	—	8	—
110	Truffa	—	—	1	—	5	—	8	2	1	—	15	2
111	Appropriazione indebita	—	—	—	—	1	—	—	—	—	—	1	—
112	Ricettazione	—	—	—	—	—	—	1	—	—	—	1	—
114	Fraudolenta distribuzione della cosa propria, ecc.	—	—	—	—	—	—	4	—	—	—	4	—
119 a 212	Contro l'economia e la fede pubblica	—	—	1	—	9	—	28	4	7	1	45	5
119	Frode nell'esercizio del commercio	—	—	1	—	1	—	1	—	—	—	3	—
120	Vendita sostanze alimentari non genuine come genuine	—	—	—	—	—	—	2	1	1	—	3	1
121	Arbitraria invasione o occupazione di aziende, ecc.	—	—	—	—	4	—	8	—	—	—	12	—
163 a 174	Falsità in monete	—	—	—	—	1	—	5	1	4	—	10	1
183 a 212	Falsità in atti e persone	—	—	—	—	3	—	12	2	2	1	17	3
213 a 373	Contro lo Stato, le altre istituzioni sociali e l'ordine pubblico	—	—	3	—	15	6	16	2	7	3	41	11
213	Istigazione di militari a disobbedire alle leggi	—	—	3	—	—	—	1	—	—	—	4	—
277 a 285	Violenza, resistenza, oltraggio	—	—	—	—	7	—	6	—	—	—	13	—
286 a 294	Peculato, malversazione, ecc.	—	—	—	—	2	2	5	—	2	2	9	4
296	Sottrazione o danneggiamento di cose, ecc.	—	—	—	—	2	1	1	—	—	—	3	1
307	Abbandono individuale di un pubblico ufficio, ecc.	—	—	—	—	—	—	1	—	—	—	1	—
319 a 354	Contro l'Amministrazione della Giustizia..	—	—	—	—	4	3	2	2	5	1	11	6
	TOTALE...	4	—	36	3	111	27	115	17	35	11	301	58

(a) I dati della presente tavola sono già compresi nelle tavole precedenti. — (b) Cfr. Tav. 143 per i singoli numeri d'ordine.

Segue TAV. 157 — CONDANNATICHE EBBERO AUMENTATA LA PENA PER CIRCOSTANZE AGGRAVANTI COMUNI PREVISTE DALL'ART. 112 C.P., SECONDO L'ETÀ E IL SESSO

Anno 1958

N. d'ordine	DELITTI	Età - Anni										TOTALE	
		14-18		18-21		21-30		30-50		50 e oltre		MF	F
		MF	F	MF	F	MF	F	MF	F	MF	F		
1 a 47	Contro la persona.....	4	1	14	2	56	5	32	8	4	2	110	18
2,3	Omicidio volontario	1	—	2	—	4	—	—	—	—	—	7	—
6,7	Omicidio preterintenzionale.....	—	—	—	—	3	—	1	—	—	—	4	—
11	Percosse.....	—	—	3	2	1	1	1	—	1	1	6	4
12	Lesioni personali volontarie	3	1	—	—	9	—	5	2	—	—	17	3
16,17	Lesioni personali colpose.....	—	—	1	—	1	—	—	—	—	—	2	—
18	Rissa	—	—	—	—	—	—	1	1	—	—	1	1
23	Violenza privata	—	—	3	—	5	—	4	—	—	—	12	—
24	Minaccia	—	—	—	—	2	—	1	1	1	—	4	—
25	Sequestro di persona	—	—	3	—	12	4	12	4	1	—	28	8
26	Violazione di domicilio	—	—	2	—	19	—	7	—	1	1	29	1
48 a 89	Contro la famiglia, la moralità e il buon costume	—	—	1	—	3	—	6	4	1	—	11	4
51	Violazione obblighi assistenza familiare...	—	—	—	—	—	—	3	2	—	—	3	2
62	Violenza carnale	—	—	—	—	2	—	1	—	—	—	3	—
63	Atti di libidine violenti.....	—	—	1	—	—	—	—	—	1	—	2	—
68	Istigazione alla prostituzione e favoreggiamento	—	—	—	—	—	—	1	1	—	—	1	1
81	Aborto di donna consenziente.....	—	—	—	—	1	—	1	1	—	—	2	1
90 a 118	Contro il patrimonio.....	—	—	15	—	15	1	37	7	18	5	85	13
90 a 93	Furto	—	—	6	—	7	1	11	4	4	1	28	6
96	Estorsione	—	—	—	—	1	—	—	—	1	—	2	—
97	Sequestro di persona a scopo di rapina o di estorsione	—	—	—	—	1	—	5	—	—	—	6	—
99,100	Danneggiamento	—	—	5	—	1	—	6	1	6	3	18	4
103	Introduzione o abbandono di animali nel fondo altrui e pascolo abusivo.....	—	—	—	—	—	—	4	—	—	—	4	—
110	Truffa	—	—	3	—	3	—	10	1	5	1	21	2
112	Ricettazione	—	—	1	—	2	—	—	—	1	—	4	—
113	Insolvenza fraudolenta	—	—	—	—	—	—	1	1	—	—	1	1
117	Frode in emigrazione	—	—	—	—	—	—	—	—	1	—	1	—
119 a 212	Contro l'economia e la fede pubblica.....	—	—	1	—	3	—	7	4	1	—	12	4
121	Arbitraria invasione e occupazione di aziende agricole o industriali - Sabotaggio...	—	—	—	—	3	—	1	—	—	—	4	—
139	Delitti colposi di danno.....	—	—	—	—	—	—	1	—	—	—	1	—
186	Falsità ideologica commessa dal pubblico ufficiale in atti pubblici.....	—	—	—	—	—	—	1	—	—	—	1	—
192	Falsità ideologica commessa dal privato in atto pubblico	—	—	—	—	—	—	—	—	1	—	1	—
199	Soppressione, distruzione o occultamento di atti veri commessa dal pubblico ufficiale in atti pubblici.....	—	—	—	—	—	—	3	3	—	—	3	3
212	False dichiarazioni sulla identità o su qualità personali proprie o di altri.....	—	—	1	—	—	—	1	1	—	—	2	1
213 a 373	Contro lo Stato, le altre istituzioni sociali e l'ordine pubblico.....	—	—	8	—	5	2	8	3	6	2	27	7
219	Atti ostili verso uno stato estero, che espongono lo Stato italiano al pericolo di guerra	—	—	1	—	—	—	—	—	—	—	1	—
278	Resistenza a pubblico ufficiale.....	—	—	—	—	—	—	1	—	1	—	2	—
285	Offesa all'Autorità mediante danneggiamento di affissioni	—	—	5	—	1	—	—	—	—	—	6	—
291	Corruzione per un atto contrario ai doveri di ufficio	—	—	—	—	—	—	1	—	—	—	1	—
295	Omissione o rifiuto di atti di ufficio.....	—	—	—	—	1	1	2	1	2	—	5	2
296	Sottrazione o danneggiamento di cose sottoposte a pignoramento o a sequestro.....	—	—	—	—	—	—	1	1	1	1	2	2
297	Abusivo esercizio di una professione.....	—	—	—	—	—	—	1	—	—	—	1	—
320	Calunnia	—	—	—	—	—	—	—	—	1	—	1	—
342	Procurata evasione	—	—	2	—	3	1	2	1	1	1	8	3
	TOTALE...	4	1	39	2	82	8	90	26	30	9	245	46

TAV. 158 — CONDANNATI PER ALCUNI DELITTI, CHE EBBERO AUMENTATA LA PENA PER CIRCOSTANZE AGGRAVANTI SPECIALI, SECONDO L'ETÀ E IL SESSO (a)

Anno 1957

N. d'ordine (b)	DELITTI	ETÀ - Anni										TOTALE	
		14-18		18-21		21-30		30-50		50 e oltre		MF	F
		MF	F	MF	F	MF	F	MF	F	MF	F		
1 a 47	Contro la persona	95	21	984	165	3.699	594	4.019	683	1.354	258	10.151	1.721
3	OMICIDIO VOLONTARIO	9	—	13	3	53	9	53	6	5	—	133	18
	Col concorso di circostanze di cui al n. 2 dell'art. 61 c.p.	4	—	7	—	18	1	7	—	1	—	37	1
	Contro l'ascendente o il discendente con mezzo venefico o premeditazione, ecc. (art. 576 c.p.)	2	—	—	—	1	—	2	—	—	—	5	—
	Del latitante per sottrarsi all'arresto, ecc. Pluriaggravato (art. 576 c.p.)	—	—	—	—	1	—	1	—	—	—	2	—
	Contro l'ascendente o il discendente (art. 577 c.p.)	—	—	—	—	4	—	—	—	—	—	4	—
	Col mezzo di sostanze venefiche, ecc... Con premeditazione	2	—	2	—	5	2	3	1	—	—	12	3
	Col concorso di circostanze di cui ai numeri 1 e 4 dell'art. 61 c.p.	—	—	3	2	8	3	7	2	—	—	18	7
	Contro il coniuge, il fratello o la sorella, ecc.	—	—	—	—	—	—	1	—	—	—	1	—
	Pluriaggravato (art. 577 c.p.)	—	—	—	—	10	1	30	3	4	—	44	4
	Pluriaggravato (artt. 576 e 577 c.p.)	1	—	1	1	3	1	1	—	—	—	4	1
7	OMICIDIO PRETERINTENZIONALE	1	—	2	—	6	—	4	1	2	—	15	1
	Con arma	1	—	1	—	2	—	2	—	1	—	7	—
	Contro l'ascendente o il discendente... Contro l'ascendente o il discendente con arma	—	—	1	—	1	—	2	1	1	—	5	1
	—	—	—	—	3	—	—	—	—	—	3	—
13	LESIONI PERSONALI VOLONTARIE	36	9	372	90	1.842	405	2.172	482	803	194	5.225	1.180
	Gravi o gravissime	6	1	24	5	77	6	98	12	37	4	242	28
	Gravi o gravissime con arma	5	—	8	2	19	1	27	2	15	3	74	8
	Con arma	6	1	96	17	292	59	320	69	169	30	883	176
	Contro l'ascendente o il discendente... Contro l'ascendente o il discendente con arma	3	—	17	6	74	12	110	20	24	6	228	44
	Gravi o gravissime contro l'ascendente o il discendente	15	7	226	60	1.363	326	1.606	379	548	149	3.758	921
	Gravi o gravissime contro l'ascendente o il discendente con arma	—	—	—	—	5	—	—	—	2	—	7	—
	1	—	1	—	12	1	11	—	8	2	33	3
14	LESIONI PERSONALI A CAUSA DI ONORE	—	—	1	—	1	—	3	—	—	—	5	—
15	LESIONI COME CONSEGUENZA DI ALTRO DELITTO	—	—	—	—	2	—	5	1	—	—	7	1
17	LESIONI PERSONALI COLPOSE	24	1	371	11	1.174	33	1.158	41	307	11	3.034	97
	Gravi	24	1	358	11	1.108	32	1.093	38	293	10	2.876	92
	Gravissime	—	—	6	—	53	1	53	2	13	1	125	4
	Gravi e gravissime	—	—	7	—	13	—	12	1	1	—	33	1
18	RISSA, DA CUI DERIVÒ LA MORTE O UNA LESIONE PERSONALE	15	8	120	36	299	81	240	80	87	28	761	233
22	OMISSIONE DI SOCCORSO DA CUI DERIVÒ UNA LESIONE	—	—	1	—	1	—	—	—	—	—	2	—
23	VIOLENZA PRIVATA CON ARMA O COMMESSA DA PIÙ PERSONE, ECC.	7	3	47	19	138	41	173	43	35	13	400	119
24	MINACCIA CON ARMA O COMMESSA DA PIÙ PERSONE, ECC.	3	—	52	6	169	24	197	27	112	12	533	69
26	VIOLAZIONE DI DOMICILIO CON ARMA O COMMESSA DA PIÙ PERSONE, ECC.	—	—	5	—	12	1	12	2	3	—	32	3
35	VIOLENZA O MINACCIA CON ARMA, PER COSTRINGERE A COMMITTERE UN REATO	—	—	—	—	2	—	2	—	—	—	4	—
48 a 89	Contro la famiglia, la moralità e il buon costume	1	—	8	1	20	8	48	25	26	11	103	45
52	MALTRATTAMENTI IN FAMIGLIA O VERSO FANCIULLI DA CUI DERIVÒ UNA LESIONE PERSONALE	—	—	—	—	1	—	1	—	2	—	4	—
59	ABUSO DEI MEZZI DI CORREZIONE O DI DISCIPLINA DA CUI DERIVÒ UNA LESIONE PERSONALE	—	—	—	—	1	1	17	6	11	2	29	9
60	SOTTRAZIONE CONSENSUALE DI MINORENNI... Commessa per fine di matrimonio	—	—	4	—	9	3	2	2	1	—	16	5
	Commessa per fine di libidine	—	—	2	—	3	—	—	—	—	—	5	—
	—	—	2	—	6	3	2	2	1	—	11	5
71	RATTO DI PERSONA MINORE DEGLI ANNI 14 O INFERMA A FINE DI LIBIDINE	1	—	3	—	4	—	4	—	4	1	16	1

(a) Cfr. corrispondente nota alla Tav. 157. — (b) Cfr. Tav. 143 per i singoli numeri d'ordine.

Segue TAV. 158 — CONDANNATI PER ALCUNI DELITTI, CHE EBBERO AUMENTATA LA PENA PER CIRCOSTANZE AGGRAVANTI SPECIALI, SECONDO L'ETÀ E IL SESSO

Anno 1957

N. d'ordine	DELITTI	Età - Anni										TOTALE	
		14-18		18-21		21-30		30-50		50 e oltre		MF	F
		MF	F	MF	F	MF	F	MF	F	MF	F		
82	ABORTO DI DONNA CONSENZIENTE.....	—	—	1	1	5	4	22	17	7	7	35	29
	Da cui derivò la morte	—	—	—	—	1	—	13	12	2	2	16	14
	Da cui derivò una lesione personale...	—	—	1	1	2	2	4	2	1	1	8	6
	Da cui derivò la morte, cagionato da persona che esercita una professione sanitaria.....	—	—	—	—	2	2	2	—	4	4	8	6
	Da cui derivò una lesione personale, cagionato da persona che esercita una professione sanitaria.....	—	—	—	—	—	—	3	3	—	—	3	3
84	ISTIGAZIONE ALL'ABORTO COMMESA DA PERSONA CHE ESERCITA UNA PROFESSIONE SANITARIA.....	—	—	—	—	—	—	1	—	—	—	1	—
86	ATTI ABORTIVI SU DONNA RITENUTA INCINTA	—	—	—	—	—	—	1	—	1	1	2	1
	Da cui derivò la morte	—	—	—	—	—	—	—	—	1	1	1	1
	Da cui derivò una lesione personale...	—	—	—	—	—	—	1	—	—	—	1	—
90 a 118	Contro il patrimonio	613	17	2.227	101	3.436	271	2.610	406	805	138	9.691	933
93	FURTO	572	16	2.052	97	3.092	245	2.269	374	732	125	8.717	857
	Con introduzione in un edificio destinato ad abitazione	63	2	239	30	347	57	269	59	81	7	999	155
	Con violenza sulle cose, ecc.	99	2	454	12	716	35	664	131	295	67	2.228	247
	Con arma o narcotici	2	—	11	—	15	1	12	—	3	—	43	1
	Con destrezza, ecc.	33	3	112	22	258	59	255	98	127	27	785	209
	Commesso da tre o più persone, ecc.	68	1	300	12	324	28	149	20	20	9	861	70
	Sul bagaglio dei viaggiatori	4	1	25	2	41	2	43	1	13	2	126	8
	Su cose esistenti in uffici pubblici, ecc.	64	3	257	6	368	28	295	33	96	7	1.080	77
	Su tre o più capi di bestiame, ecc.	3	—	14	—	43	—	28	—	3	—	91	—
	Pluriaggravato	236	4	640	13	980	35	554	32	94	6	2.504	90
95	RAPINA	33	—	112	—	192	5	89	3	1	—	427	8
	Commessa con arma, o da persona travisata, ecc.	27	—	98	—	163	5	75	3	1	—	364	8
	Commessa col porre taluno in stato di incapacità di volere o di agire.....	2	—	2	—	9	—	3	—	—	—	16	—
	Pluriaggravata.....	4	—	12	—	20	—	11	—	—	—	47	—
96	ESTORSIONE	4	—	9	—	27	4	18	—	3	—	61	4
	Commessa con arma, o da persona travisata, ecc.	2	—	9	—	23	3	16	—	3	—	53	3
	Commessa col porre taluno in stato di incapacità di volere o di agire.....	1	—	—	—	3	1	—	—	—	—	4	1
	Pluriaggravata.....	1	—	—	—	1	—	2	—	—	—	4	—
100	DANNEGGIAMENTO	3	—	42	—	62	6	63	10	14	3	184	19
	Con violenza alla persona o con minaccia	1	—	—	—	6	2	9	1	2	—	18	3
	Commesso da lavoratori in occasione di sciopero, ecc.	2	—	34	—	43	1	38	2	5	1	122	4
	Su edifici pubblici o destinati ad uso pubblico, ecc.	—	—	1	—	—	—	—	—	—	—	1	—
	Sopra piantate di viti, di alberi o arbusti fruttiferi, ecc.	—	—	6	—	10	2	14	6	5	2	35	10
	Pluriaggravato	—	—	1	—	3	1	2	1	2	—	8	2
110	TRUFFA	1	1	12	4	63	11	171	19	55	10	302	45
	Commessa a danno dello Stato o di un altro ente pubblico, ecc.	—	—	8	3	50	9	155	16	51	6	264	34
	Commessa ingenerando nella persona offesa il timore di un pericolo immaginario, ecc.	1	1	4	1	13	2	16	3	4	4	38	11
119 a 212	Contro l'economia e la fede pubblica	—	—	3	—	1	—	1	—	2	—	7	—
135	INCENDIO SU EDIFICI PUBBLICI O NAVI, ECC.	—	—	—	—	1	—	1	—	1	—	3	—
136	DANNEGGIAMENTO SEGUITO DA INCENDIO SU EDIFICI PUBBLICI O NAVI, ECC.	—	—	3	—	—	—	—	—	1	—	4	—
213 a 373	Contro lo Stato, le altre istituzioni sociali e l'ordine pubblico	5	—	30	—	88	6	51	7	27	3	201	16
277	VIOLENZA O MINACCIA A UN PUBBLICO UFFICIALE CON ARMA, ECC.	—	—	3	—	14	—	8	1	2	—	27	1
278	RESISTENZA A UN PUBBLICO UFFICIALE CON ARMA, ECC.	5	—	27	—	74	6	43	6	25	3	174	15
	TOTALE...	714	38	3.252	267	7.244	879	6.729	1.121	2.214	410	20.153	2.715

Segue TAV. 158 — CONDANNATI PER ALCUNI DELITTI, CHE EBBERO AUMENTATA LA PENA PER CIRCOSTANZE AGGRAVANTI SPECIALI, SECONDO L'ETÀ E IL SESSO

Anno 1958

N. d'ordine	DELITTI	Età - Anni										TOTALE	
		14-18		18-21		21-30		30-50		50 e oltre		MF	F
		MF	F	MF	F	MF	F	MF	F	MF	F		
1 a 47	Contro la persona.....	85	17	931	166	3.417	531	4.019	740	1.309	264	9.761	1.718
3	OMICIDIO VOLONTARIO	2	1	18	5	57	6	42	8	3	1	122	21
	Col concorso di circostanze di cui al n. 2 dell'art. 61 c.p.....	—	—	3	—	6	—	6	—	—	—	15	—
	Contro l'ascendente o il discendente con mezzo venefico o premeditazione, ecc. (art. 576 c.p.).....	—	—	—	—	3	—	1	—	—	—	4	—
	Pluriaggravato (art. 576 c.p.).....	—	—	—	—	3	—	1	—	—	—	4	—
	Contro l'ascendente o il discendente (art. 577 c.p.).....	—	—	5	—	6	—	1	1	—	—	12	1
	Col mezzo di sostanze venefiche, ecc...	—	—	—	—	1	—	—	—	—	—	1	—
	Con premeditazione	1	1	6	2	18	2	9	1	—	—	34	6
	Col concorso di circostanze di cui ai numeri 1 e 4 dell'art. 61 c.p.....	—	—	1	—	2	1	1	—	—	—	4	1
	Contro il coniuge, il fratello o la sorella, ecc	—	—	2	2	16	2	18	4	2	1	38	9
	Pluriaggravato (art. 577 c.p.).....	1	—	1	1	2	1	4	1	—	—	8	3
	Pluriaggravato (art. 576 e 577, c. p.) ...	—	—	—	—	—	—	1	1	1	—	2	1
7	OMICIDIO PRETERINTENZIONALE	1	1	3	—	4	—	7	1	3	1	18	3
	Con arma	1	1	2	—	3	—	3	—	2	1	11	2
	Contro l'ascendente o il discendente	—	—	—	—	1	—	—	—	—	—	1	—
	Contro l'ascendente o il discendente con arma.....	—	—	1	—	—	—	4	1	1	—	6	1
13	LESIONI PERSONALI VOLONTARIE.....	50	10	391	97	1.807	362	2.272	470	830	193	5.350	1.132
	Gravi	5	—	15	3	64	7	92	7	30	1	206	18
	Gravissime	—	—	6	2	13	3	13	2	3	1	35	8
	Gravi o gravissime con arma.....	5	—	4	1	33	1	29	5	14	—	85	7
	Con arma	17	3	80	12	257	45	325	62	168	17	847	139
	Contro l'ascendente o il discendente...	—	—	17	3	85	18	127	24	33	12	262	57
	Contro l'ascendente o il discendente con arma	19	6	268	75	1.349	287	1.673	368	573	161	3.882	897
	Gravi o gravissime contro l'ascendente o il discendente	2	—	—	—	1	—	2	—	1	—	6	—
	Gravi o gravissime contro l'ascendente o il discendente con arma.....	2	1	1	1	5	1	11	2	8	1	27	6
17	LESIONI PERSONALI COLPOSE.....	13	2	323	8	937	22	1.001	37	239	10	2.513	79
	Gravi	12	2	304	8	889	21	932	32	230	10	2.367	73
	Gravissime	1	—	13	—	29	1	48	2	7	—	98	3
	Gravi e gravissime.....	—	—	6	—	19	—	21	3	2	—	48	3
18	RISSA, PER CUI DERIVÒ LA MORTE O UNA LESIONE PERSONALE	12	2	91	32	293	92	261	109	93	39	750	274
22	OMMISSIONE DI SOCCORSO PER CUI DERIVÒ UNA LESIONE	—	—	—	—	1	—	2	—	—	—	3	—
23	VIOLENZA PRIVATA CON ARMA O COMMESA DA PIÙ PERSONE, ECC.....	5	1	45	16	130	33	200	79	28	12	408	141
24	MINACCIA CON ARMA O COMMESA DA PIÙ PERSONE, ECC.	2	—	57	8	165	16	226	36	113	8	563	68
26	VIOLAZIONE DI DOMICILIO CON ARMA O COMMESA DA PIÙ PERSONE, ECC.....	—	—	3	—	23	—	8	—	—	—	34	—
48 a 89	Contro la famiglia, la moralità e il buon costume	3	—	4	—	10	3	32	12	14	4	63	19
59	ABUSO DEI MEZZI DI CORREZIONE O DI DISCIPLINA PER CUI DERIVÒ UNA LESIONE PERSONALE	—	—	—	—	2	1	11	6	7	1	20	8
60	SOTTRAZIONE CONSENSUALE DI MINORENNI COMMESA PER FINE DI LIBIDINE.....	—	—	3	—	4	1	2	1	—	—	9	2
71	RATTO DI PERSONA MINORE DEGLI ANNI 14 O INFERMA A FINE DI LIBIDINE.....	3	—	1	—	1	—	9	—	3	—	17	—
82	ABORTO DI DONNA CONSENZIENTE.....	—	—	—	—	3	1	10	5	3	3	16	9
	Per cui derivò la morte.....	—	—	—	—	—	—	5	2	2	2	7	4
	Per cui derivò una lesione personale...	—	—	—	—	—	—	1	1	—	—	1	1
	Per cui derivò la morte, cagionata da persona che esercita una professione sanitaria	—	—	—	—	1	—	2	1	1	1	4	2

Segue TAV. 158 — CONDANNATI PER ALCUNI DELITTI, CHE EBBERO AUMENTATA LA PENA PER CIRCOSTANZE AGGRAVANTI SPECIALI, SECONDO L'ETÀ E IL SESSO

ANNO 1958

N. d'ordine	DELITTI	ETÀ - Anni										TOTALE	
		14-18		18-21		21-30		30-50		50 e oltre		MF	F
		MF	F	MF	F	MF	F	MF	F	MF	F		
86	Per cui derivò una lesione personale, cagionata da persona che esercita una professione sanitaria	—	—	—	—	2	1	2	1	—	—	4	2
	ATTI ABORTIVI SU DONNA RITENUTA INCINTA PER CUI DERIVÒ LA MORTE	—	—	—	—	—	—	—	—	1	—	1	—
90 a 118	Contro il patrimonio.....	695	6	2.252	79	3.538	261	2.576	428	822	154	9.883	928
93	FURTO	644	6	2.064	75	3.189	243	2.331	404	749	142	8.977	870
	Con introduzione in un edificio destinato ad abitazione	52	3	232	28	326	48	226	37	92	9	928	125
	Con violenza sulle cose, ecc.....	107	—	454	9	746	45	709	154	293	74	2.309	282
	Con arma o narcotici.....	2	—	8	—	13	—	10	1	2	—	35	1
	Con destrezza, ecc.....	45	1	107	19	304	88	305	125	120	31	881	264
	Commesso da tre o più persone, ecc....	73	1	225	6	318	14	182	18	29	10	827	49
	Sul bagaglio dei viaggiatori.....	9	—	22	—	51	4	30	3	9	1	121	8
	Su cose esistenti in uffici pubblici, ecc....	75	1	296	7	390	12	332	41	102	13	1.195	74
	Su tre o più capi di bestiame, ecc.....	—	—	13	—	50	—	22	1	3	—	88	1
	Pluriaggravato	281	—	707	6	991	32	515	24	99	4	2.593	66
95	RAPINA	39	—	125	2	198	7	52	2	7	—	421	11
	Commessa con arma, o da persona travisata, ecc.....	35	—	116	2	174	7	44	1	7	—	376	10
	Commessa col porre taluno in stato d'incapacità di volere o di agire.....	1	—	2	—	9	—	4	—	—	—	16	—
	Pluriaggravata	3	—	7	—	15	—	4	1	—	—	29	1
96	ESTORSIONE	3	—	12	—	28	2	14	2	1	—	58	4
	Commessa con arma, o da persona travisata, ecc.....	3	—	12	—	25	2	12	2	—	—	52	4
	Commessa col porre taluno in stato d'incapacità di volere o di agire.....	—	—	—	—	3	—	2	—	1	—	6	—
100	DANNEGGIAMENTO	9	—	43	—	62	2	48	5	16	3	178	10
	Con violenza alla persona o con minaccia	—	—	1	—	4	—	3	—	—	—	8	—
	Commesso da lavoratori in occasione di sciopero, ecc.....	—	—	—	—	1	—	1	—	1	—	3	—
	Su edifici pubblici o destinati ad uso pubblico, ecc.....	8	—	35	—	45	1	28	4	5	—	121	5
	Sopra piantate di viti, di alberi o arbusti fruttiferi, ecc.....	—	—	1	—	—	—	—	—	—	—	1	—
	Pluriaggravato	1	—	6	—	12	1	16	1	10	3	45	5
110	TRUFFA	—	—	8	2	61	7	131	15	49	9	249	33
	Commessa a danno dello Stato o di un altro ente pubblico, ecc.....	—	—	8	2	53	7	109	11	44	7	214	27
	Commessa ingenerando nella persona offesa il timore di un pericolo immaginario, ecc.....	—	—	—	—	8	—	22	4	5	2	35	6
119 a 212	Contro l'economia e la fede pubblica.....	—	—	—	—	1	—	3	—	3	—	7	—
135	INCENDIO SU EDIFICI PUBBLICI O NAVI, ECC.	—	—	—	—	1	—	1	—	1	—	3	—
136	DANNEGGIAMENTO SEGUITO DA INCENDIO SU EDIFICI PUBBLICI O NAVI, ECC.....	—	—	—	—	—	—	2	—	2	—	4	—
213 a 373	Contro lo Stato, le altre istituzioni sociali e l'ordine pubblico.....	5	—	18	1	77	4	39	6	16	2	155	13
277	VIOLENZA O MINACCIA AD UN PUBBLICO UFFICIALE CON ARMA, ECC.....	—	—	1	—	12	1	8	2	2	2	23	5
278	RESISTENZA AD UN PUBBLICO UFFICIALE CON ARMA, ECC.	5	—	17	1	64	3	31	4	14	—	131	8
280	VIOLENZA O MINACCIA AD UN CORPO POLITICO O AMMINISTRATIVO O GIUDIZIARIO CON ARMA, ECC.	—	—	—	—	1	—	—	—	—	—	1	—
	TOTALE...	788	23	3.205	246	7.043	799	6.669	1.186	2.164	424	19.869	2.678

TAV. 159 — CONDANNATI CHE EBBERO DIMINUITA LA PENA PER VIZIO PARZIALE DI MENTE, SECONDO IL DELITTO E IL SESSO (a)

Anno 1957

N. d'ordine (b)	DELITTI	MF	F	N. d'ordine (b)	DELITTI	MF	F
1 a 47	Contro la persona	180	22	110	Truffa	15	—
2,3	Omicidio volontario	45	2	111	Appropriazione indebita	1	—
6	Omicidio preterintenzionale	1	—	112	Ricettazione	1	—
10	Omicidio colposo	3	—	113	Insolvenza fraudolenta	1	—
12,13	Lesioni personali volontarie	107	17	114	Fraudolenta distruzione della cosa propria, ecc.	1	—
14	Lesioni personali per causa di onore	1	1				
16	Lesioni personali colpose	2	—	119 a 212	Contro l'economia e la fede pubblica	22	3
18	Rissa	1	—	120	Vendita sostanze alimentari non genuine, ecc.	1	—
23	Violenza privata	3	—	135	Incendio	2	—
24	Minaccia	10	1	136	Danneggiamento seguito da incendio	3	—
25	Sequestro di persona	2	—	165	Spendita monete falsificate	1	—
26	Violazione di domicilio	3	—	187	Falsità ideologica in certificato	1	1
41	Violazione, sottrazione corrispond., ecc.	1	1	189	Falsità materiale commessa da privato	2	—
46	Ingiuria	1	—	192	Falsità ideologica commessa da privato in atto pubblico	1	—
48 a 89	Contro la famiglia, la moralità e il buon costume	160	13	195	Falsità in scrittura privata	6	2
51	Violaz. degli obblighi di assistenza famil.	4	2	204	Falsità in testamento olografo	2	—
52	Maltrattamenti in famiglia o verso fanciulli	26	2	211	Falsa attestazione o dichiarazione ad un pubblico ufficiale sulla identità o su qualità personali proprie o di altri	2	—
57	Alterazione di stato	1	1	212	False dichiarazioni sulla identità o su qualità personali proprie o di altri	1	—
62	Violenza carnale	11	—	213 a 373	Contro lo Stato, le altre istituzioni sociali e l'ordine pubblico	163	23
63	Atti di libidine violenti	82	1	277	Violenza o minaccia ad un pubblico ufficiale	2	1
64	Atti osceni	20	3	278	Resistenza ad un pubblico ufficiale	48	4
66	Ratto a fine di libidine	1	—	279	Oltraggio ad un pubblico ufficiale	75	8
67	Corruzione di minorenni	6	—	283	Oltraggio ad un magistrato in udienza	2	—
68	Istigazione alla prostituzione o favoreg. ..	1	1	284	Oltraggio ad un pubblico impiegato	1	—
69	Sfruttamento di prostitute	3	—	286	Peculato	3	1
71	Ratto di persona minore degli anni 14 o inferma a fine di libidine o di matrimonio	2	—	288	Malversazione a danno di privati	2	1
81	Aborto di donna consenziente	3	3	294	Istigazione alla corruzione	1	—
90 a 118	Contro il patrimonio	201	20	295	Omissione o rifiuto di atti d'ufficio	5	4
90 a 93	Furto	148	15	319	Simulazione di reato	11	1
94,95	Rapina	13	—	320	Calunnia	9	2
96	Estorsione	6	2	333	Autocalunnia	2	1
97	Sequestro di persona a scopo di rapina, ecc.	1	—	359	Offesa alla religione dello Stato, mediante vilipendio di cose	2	—
98	Invasione di terreni o edifici	1	1				
99	Danneggiamento	11	2				
101	Introduzione o abbandono di animali nel fondo altrui seguito da pascolo o da danneggiamento	2	—				
TOTALE						726	81

(a) Cfr. corrispondente nota alla Tav. 157. — (b) Cfr. Tav. 143 per i singoli numeri d'ordine.

Segue TAV. 159 — CONDANNATI CHE EBBERO DIMINUITA LA PENA PER VIZIO PARZIALE DI MENTE,
SECONDO IL DELITTO E IL SESSO

Anno 1958

N. d'ordine	DELITTI	MF	F	N. d'ordine	DELITTI	MF	F
1 a 47	Contro la persona.....	194	27	119 a 212	Contro l'economia e la fede pubblica.....	19	2
2,3	Omicidio volontario	36	4	119	Frode nell'esercizio del commercio.....	1	—
4	Infanticidio per causa di onore.....	2	2	120	Vendita di sostanze alimentari non genuine, come genuine.....	2	—
7	Omicidio preterintenzionale.....	2	1	135	Incendio	3	1
10	Omicidio colposo.....	4	—	136	Danneggiamento seguito da incendio....	3	—
12,13	Lesioni personali volontarie	116	20	139	Delitti colposi di danno.....	2	—
17	Lesioni personali colpose.....	6	—	177	Contraffazione di atti pubblici, sigilli o strumenti destinati a pubblica autenticaz., ecc.....	1	—
18	Rissa	1	—	183	Falsità materiale commessa dal pubblico ufficiale in atti pubblici.....	1	—
23	Violenza privata.....	6	—	195	Falsità in scrittura privata.....	5	1
24	Minaccia	18	—	208	Sostituzione di persona	1	—
25	Sequestro di persona	1	—				
46	Ingiuria	2	—				
48 a 89	Contro la famiglia, la moralità e il buon costume	143	11	213 a 373	Contro lo Stato, le altre istituzioni sociali e l'ordine pubblico.....	154	26
51	Violazione degli obblighi di assistenza famil.	5	2	214	Offesa all'onore o al prestigio del Presidente della Repubblica	2	—
52	Maltrattamenti in famiglia o verso fanciulli	37	3	215	Vilipendio della Repubblica, delle istituzioni costituzionali e delle Forze Armate....	1	—
57	Alterazione di stato.....	2	—	221	Corruzione del cittadino da parte dello straniero	1	—
62	Violenza carnale	17	—	263	Vilipendio alla Nazione Italiana.....	1	—
63	Atti di libidine violenti.....	42	—	277	Violenza o minaccia ad un pubblico ufficiale	2	1
64	Atti osceni	23	2	278	Resistenza ad un pubblico ufficiale.....	42	3
66	Ratto a fine di libidine.....	1	—	279	Oltraggio ad un pubblico ufficiale.....	62	9
67	Corruzione di minorenni.....	9	1	283	Oltraggio a un magistrato in udienza....	1	—
68	Istigazione alla prostituzione o favoreggiam.	2	2	286	Peculato.....	1	—
71	Ratto di persona minore degli anni 14 o inferma, a fine di libidine o di matrimonio	4	—	288	Malversazione a danno di privati.....	2	—
83	Aborto di donna consenziente.....	1	1	294	Istigazione alla corruzione.....	1	—
90 a 118	Contro il patrimonio.....	179	17	295	Omissione o rifiuto di atti d'ufficio.....	6	4
90 a 93	Furto	140	10	297	Abusivo esercizio di una professione....	1	—
94,95	Rapina	12	—	319	Simulazione di reato	6	2
96	Estorsione	5	1	320	Calunnia	21	5
100	Danneggiamenti	11	1	325	Esercizio arbitrario delle proprie ragioni con violenza sulle cose	3	2
110	Truffa	9	3	333	Autocalunnia	1	—
111	Appropriazione indebita	1	1				
112	Ricettazione	1	1				
					TOTALE...	689	83

TAV. 160 — CONDANNATI CHE EBBERO LA SOSPENSIONE CONDIZIONALE DELLA PENA, SECONDO IL DELITTO E LA PENA INFLITTA (a)

Anno 1957

N. d'ordine (b)	DELITTI	MULTA	RECLUSIONE (c)						TOTALE
			Mesi				Anni		
			fino a 1	1-3	3-6	6-12	1-2	oltre 2	
1 a 47	contro la persona	6.199	1.044	5.334	2.667	780	25	23	16.072
1 a 10	CONTRO LA VITA	—	—	172	1.232	356	9	12	1.781
1	Strage	—	—	—	—	—	—	—	—
2,3,5,8	Omicidio volontario	—	—	—	—	—	6	6	12
4	Infanticidio per causa di onore	—	—	—	—	—	2	—	2
6,7	Omicidio preterintenzionale	—	—	—	—	—	—	6	6
9,10	Omicidio colposo	—	—	172	1.232	356	1	—	1.761
11 a 45	CONTRO L'INCOLUMITÀ E LA LIBERTÀ INDIVIDUALE	5.179	995	5.144	1.429	423	16	11	13.197
11	Percosse	293	15	2	1	—	—	—	311
12 a 14	Lesioni personali volontarie	—	81	4.367	1.100	235	14	5	5.802
15 a 17	Lesioni personali colpose	4.615	150	159	38	10	—	5	4.977
18 a 22	Rissa, abbandono d'incapace, ecc.	82	6	382	123	28	1	—	622
23 a 45	Violenza privata, minaccia, ecc.	189	743	234	167	150	1	1	1.485
46,47	INGIURIE E DIFFAMAZIONI	1.020	49	18	6	1	—	—	1.094
48 a 89	Contro la famiglia, la moralità e il buon costume	326	362	747	348	601	44	29	2.457
48 a 61	CONTRO LA FAMIGLIA	304	361	289	137	278	3	—	1.372
51	Violazione obblighi assistenza familiare	304	264	172	64	15	—	—	819
52	Maltrattamenti in famiglia	—	—	—	—	222	3	—	225
(d)	Adulterio, bigamia, ecc.	—	97	117	73	41	—	—	328
62 a 78	CONTRO LA MORALITÀ E IL BUON COSTUME	22	1	458	211	273	38	28	1.031
62	Violenza carnale	—	—	—	1	67	16	20	104
63	Atti di libidine violenti	—	—	—	5	71	20	7	103
64	Atti osceni	22	1	445	140	34	—	—	642
65 a 78	Corruzione di minorenni, ecc.	—	—	13	65	101	2	1	182
79 a 89	CONTRO LA SANITÀ DELLA STIRPE	—	—	—	—	50	3	1	54
90 a 118	Contro il patrimonio	453	5.168	1.878	3.371	2.095	104	23	13.092
90 a 93	FURTO	26	3.929	1.087	2.593	1.576	90	16	9.317
90 a 92	Furto semplice	26	3.914	933	368	122	4	—	5.367
93	Furto aggravato	—	15	154	2.225	1.454	86	16	3.950
94 a 109	RAPINA E DANNI	305	695	185	81	129	13	7	1.415
94 a 97	Rapina, estorsione, sequestro di persona	—	—	—	8	116	13	7	144
98 a 109	Danni a cose, animali, terreni, ecc.	305	695	185	73	13	—	—	1.271
110 a 118	TRUFFA ED ALTRE FRODI	122	544	606	697	390	1	—	2.360
110	Truffa	—	—	188	441	288	1	—	918
111	Appropriazione indebita	—	408	238	142	52	—	—	840
112	Ricettazione	—	104	156	97	39	—	—	396
113 a 118	Insolvenza fraudolenta, ecc.	122	32	24	17	11	—	—	206
119 a 212	Contro l'economia e la fede pubblica	813	103	103	397	364	8	3	1.791
119 a 134	CONTRO L'ECONOMIA PUBBLICA, L'INDUSTRIA E IL COMMERCIO	547	2	1	1	—	1	—	552
119	Frode nell'esercizio del commercio	134	—	1	—	—	—	—	135
120	Vendita sostanze alimentari non genuine	345	2	—	—	—	—	—	347
121 a 134	Arbitraria invasione aziende, ecc.	68	—	—	1	—	1	—	70
135 a 162	CONTRO L'INCOLUMITÀ PUBBLICA	14	16	21	84	108	2	1	246
163 a 212	CONTRO LA FEDE PUBBLICA	252	85	81	312	256	5	2	993
163 a 174	Falsità in monete	10	1	2	2	—	—	—	15
175 a 182	Falsità in sigilli	23	5	4	2	7	—	—	41
183 a 212	Falsità in atti e persone	219	79	75	308	249	5	2	937
213 a 373	Contro lo Stato, le altre istituzioni sociali e l'ordine pubblico	2.476	244	1.043	2.074	864	5	3	6.709
213 a 276	CONTRO LA PERSONALITÀ DELLO STATO	—	—	—	12	13	—	—	25
277 a 318	CONTRO LA PUBBLICA AMMINISTRAZIONE	2.330	87	1.007	1.891	577	2	—	5.894
277 a 285	Violenza, resistenza, oltraggio	—	21	78	1.580	500	1	—	2.180
286 a 294	Peculato, malversazione, ecc.	—	—	—	4	58	1	—	63
295 a 318	Omissione atti di ufficio, ecc.	2.330	66	929	307	19	—	—	3.651
319 a 354	CONTRO L'AMMINISTRAZIONE DELLA GIUSTIZIA	145	153	33	165	255	3	2	756
355 a 366	CONTRO IL SENTIMENTO RELIGIOSO, ECC.	—	4	3	4	11	—	—	22
367 a 373	CONTRO L'ORDINE PUBBLICO	1	—	—	2	8	—	1	12
	TOTALE...	10.267	6.921	9.105	8.857	4.704	186	81	40.121

(a) Cfr. corrispondente nota alla Tav. 157. — (b) Cfr. Tav. 143 per i singoli numeri d'ordine. — (c) Sola o congiunta alla multa. — (d) Numeri 48 a 50, 53 a 61.

Segue TAV. 160 — CONDANNATI CHE EBBERO LA SOSPENSIONE CONDIZIONALE DELLA PENA, SECONDO IL DELITTO E LA PENA INFLITTA

Anno 1958

N. d'ordine	DELITTI	MULTA	RECLUSIONE						TOTALE
			Mesi				Anni		
			fino a 1	1-3	3-6	6-12	1-2	oltre 2	
1 a 47	Contro la persona.....	5.339	900	5.395	2.355	680	27	9	14.705
1 a 10	CONTRO LA VITA	—	—	224	1.190	310	5	5	1.734
1	Strage	—	—	—	—	—	—	—	—
2,3,5,8	Omicidio volontario	—	—	—	—	—	—	3	3
4	Infanticidio per causa di onore.....	—	—	—	—	—	2	—	2
6,7	Omicidio preterintenzionale	—	—	—	—	—	—	2	2
9,10	Omicidio colposo	—	—	224	1.190	310	3	—	1.727
11 a 45	CONTRO L'INCOLUMITÀ E LA LIBERTÀ INDIVIDUALE	4.519	864	5.152	1.161	370	22	4	12.092
11	Percosse	293	21	2	—	—	—	—	316
12 a 14	Lesioni personali volontarie	—	52	4.301	942	230	19	3	5.547
15 a 17	Lesioni personali colpose	3.974	92	130	34	10	2	1	4.243
18 a 22	Rissa, abbandono d'incapace, ecc.	87	1	464	88	24	—	—	664
23 a 45	Violenza privata, minaccia, ecc.....	165	698	255	97	106	1	—	1.322
46,47	INGIURIE E DIFFAMAZIONI.....	820	36	19	4	—	—	—	879
48 a 39	Contro la famiglia, la moralità e il buon costume	288	451	782	359	466	43	25	2.414
48 a 61	CONTRO LA FAMIGLIA.....	265	450	268	122	225	—	—	1.330
51	Violazione obblighi assistenza familiare....	265	337	163	58	5	—	—	828
52	Maltrattamenti in famiglia.....	—	—	—	6	191	—	—	197
(a)	Adulterio, bigamia, ecc.....	—	113	105	58	29	—	—	305
62 a 78	CONTRO LA MORALITÀ E IL BUON COSTUME.....	23	1	512	224	215	42	25	1.042
62	Violenza carnale	—	—	—	2	39	19	11	71
63	Atti di libidine violenti.....	—	—	2	4	61	21	10	98
64	Atti osceni	23	1	494	146	31	1	—	696
65 a 78	Corruzione di minorenni, ecc.....	—	—	16	72	84	1	4	177
79 a 89	CONTRO LA SANITÀ DELLA STIRPE.....	—	—	2	13	26	1	—	42
90 a 118	Contro il patrimonio.....	421	4.710	1.753	3.459	1.872	97	10	12.322
90 a 93	FURTO	27	3.469	1.006	2.514	1.483	77	10	8.586
90 a 92	Furto semplice	27	3.449	871	326	113	2	—	4.788
93	Furto aggravato	—	20	135	2.188	1.370	75	10	3.798
94 a 109	RAPINA E DANNI	250	691	166	214	41	15	—	1.377
94 a 97	Rapina, estorsione, sequestro di persona...	—	—	23	139	22	14	—	198
98 a 109	Danni a cose, animali, terreni, ecc.....	250	691	143	75	19	1	—	1.179
110 a 118	TRUFFA ED ALTRE FRODI.....	144	550	581	731	348	5	—	2.359
110	Truffa	—	8	169	460	255	2	—	894
111	Appropriazione indebita	—	398	239	110	36	1	—	784
112	Ricettazione	—	115	150	140	51	2	—	458
113 a 118	Insolvenza fraudolenta, ecc.	144	29	23	21	6	—	—	223
119 a 212	Contro l'economia e la fede pubblica.....	547	80	97	458	363	3	—	1.648
119 a 134	CONTRO L'ECONOMIA PUBBLICA, L'INDUSTRIA E IL COMMERCIO	392	3	13	1	1	—	—	410
119	Frode nell'esercizio del commercio.....	113	1	—	1	1	—	—	116
120	Vendita sostanze alimentari non genuine...	252	2	1	—	—	—	—	255
121 a 134	Arbitraria invasione aziende, ecc.....	27	—	12	—	—	—	—	39
135 a 162	CONTRO L'INCOLUMITÀ PUBBLICA.....	4	18	19	75	102	—	—	218
163 a 212	CONTRO LA FEDE PUBBLICA.....	251	59	65	382	260	3	—	1.020
163 a 174	Falsità in monete	15	2	1	1	5	—	—	24
175 a 182	Falsità in sigilli	36	3	—	2	6	1	—	48
183 a 212	Falsità in atti e persone	200	54	64	379	249	2	—	948
213 a 373	Contro lo Stato, le altre istituzioni sociali e l'ordine pubblico	2.089	151	936	1.907	757	11	2	5.853
213 a 276	CONTRO LA PERSONALITÀ DELLO STATO.....	—	—	1	13	11	1	—	26
277 a 318	CONTRO LA PUBBLICA AMMINISTRAZIONE.....	1.964	88	885	1.747	469	4	2	5.159
277 a 285	Violenza, resistenza, oltraggio	3	26	86	1.429	409	—	—	1.953
286 a 294	Peculato, malversazione, ecc.....	—	1	1	1	36	1	—	40
295 a 318	Omissione atti di ufficio, ecc.....	1.961	61	798	317	24	3	2	3.166
319 a 354	CONTRO L'AMMINISTRAZIONE DELLA GIUSTIZIA.....	125	58	44	146	263	5	—	641
355 a 366	CONTRO IL SENTIMENTO RELIGIOSO, ECC.....	—	4	6	1	12	—	—	23
367 a 373	CONTRO L'ORDINE PUBBLICO.....	—	1	—	—	2	1	—	4
	TOTALE...	8.784	6.292	8.963	8.538	4.138	181	46	36.942

(a) Numeri 48 a 50, 53 a 61.

TAV. 161 — CONDANNATI CON PRECEDENTI PENALI (a)

Anno 1957

A — SECONDO IL DELITTO E IL NUMERO DELLE PRECEDENTI CONDANNE; IL DELITTO E LA SUA RELAZIONE CON QUELLI PRECEDENTI

N. d'ordine (b)	DELITTI	TOTALE	PRECEDENTI CONDANNE							RELAZIONE CON I PRECEDENTI DELITTI			
			1	2	3	4-6	7-10	11-15	16 e più	stesso delitto	stesso capo	stesso titolo, capo diverso	titolo diverso
1 a 47	Contro la persona.....	4.573	2.392	910	444	519	209	65	34	790	380	418	2.985
1 a 10	CONTRO LA VITA	350	209	74	22	33	9	3	—	22	82	15	231
1	Strage	—	—	—	—	—	—	—	—	—	—	—	—
2,3,5,8	Omicidio volontario	126	62	33	7	18	5	1	—	5	36	5	80
4	Infanticidio per causa di onore	3	2	—	—	1	—	—	—	—	2	—	1
6,7	Omicidio preterintenzionale	13	7	4	2	—	—	—	—	—	1	—	11
9,10	Omicidio colposo	208	138	37	13	14	4	2	—	17	43	9	139
11 a 45	CONTRO L'INCOLUMITÀ E LA LIBERTÀ INDIVIDUALE	3.807	1.927	770	383	454	182	58	33	732	279	306	2.490
11	Percosse	160	91	31	20	12	3	2	1	8	38	17	97
12 a 14	Lesioni personali volontarie	1.922	887	390	216	269	108	36	16	563	53	101	1.205
15 a 17	Lesioni personali colpose	804	536	144	47	49	21	6	1	107	122	24	551
18 a 22	Rissa, abbandono d'incapace, ecc.	221	115	46	18	32	5	2	3	11	49	19	142
23 a 45	Violenza privata, minaccia, ecc.	700	298	159	82	92	45	12	12	43	17	145	495
46,47	INGIURIE E DIFFAMAZIONI	416	256	66	39	32	18	4	1	36	19	97	264
48 a 89	Contro la famiglia, la moralità e il buon costume	1.323	611	281	141	188	69	23	10	213	40	31	1.039
48 a 61	CONTRO LA FAMIGLIA	777	362	182	83	104	35	8	3	131	24	19	603
51	Violazione obblighi assistenza familiare..	505	255	118	46	62	18	3	3	111	10	4	380
52	Maltrattamenti in famiglia	153	48	36	23	30	11	5	—	14	11	1	127
(c)	Adulterio, bigamia, ecc.	119	59	28	14	12	6	—	—	6	3	14	96
62 a 78	CONTRO LA MORALITÀ E IL BUON COSTUME	528	239	94	56	83	34	15	7	79	15	10	424
62	Violenza carnale	92	46	20	8	12	5	1	—	6	2	3	81
63	Atti di libidine violenti	134	70	19	10	18	8	7	2	17	6	4	109
64	Atti osceni	183	79	34	23	33	7	3	4	46	2	3	132
65 a 78	Corruzione di minorenni, ecc.	119	44	21	15	20	14	4	1	10	5	—	104
79 a 89	CONTRO LA SANITÀ DELLA STIRPE.....	18	10	5	2	1	—	—	—	3	1	2	12
90 a 118	Contro il patrimonio	12.024	3.991	2.207	1.365	2.271	1.192	594	404	7.684	1.329	1.269	1.742
90 a 93	FURTO	7.447	2.483	1.345	832	1.410	762	371	244	5.928	288	351	880
90 a 92	Furto semplice.....	3.587	1.335	655	385	617	324	155	116	2.753	193	162	479
93	Furto aggravato	3.860	1.148	690	447	793	438	216	128	3.175	95	189	401
94 a 109	RAPINA E DANNI	1.735	585	313	186	317	163	77	94	948	504	39	244
94 a 97	Rapina, estorsione, sequestro di persona.	354	137	73	34	73	22	6	9	35	216	24	79
98 a 109	Danni a cose, animali, terreni, ecc.	1.381	448	240	152	244	141	71	85	913	288	15	165
110 a 118	TRUFFA ED ALTRE FRODI	2.842	923	549	347	544	267	146	66	808	537	879	618
110	Truffa	1.287	359	238	157	255	140	97	41	590	173	279	245
111	Appropriazione indebita	576	239	110	66	110	33	12	6	89	156	177	154
112	Ricettazione	615	176	124	80	120	69	29	17	104	62	343	106
113 a 118	Insolvenza fraudolenta, ecc.	364	149	77	44	59	25	8	2	25	146	80	113
119 a 212	Contro l'economia e la fede pubblica.....	1.857	942	367	186	217	91	38	16	607	93	15	1.142
119 a 134	CONTRO L'ECONOMIA PUBBLICA, L'INDUSTRIA E IL COMMERCIO	1.013	548	212	95	98	34	18	8	544	75	5	389
119	Frode nell'esercizio del commercio	210	125	39	22	16	5	3	—	67	30	1	112
120	Vendita sostanze alimentari non genuine	776	401	170	73	81	29	14	8	474	43	3	256
121 a 134	Arbitraria invasione aziende, ecc.	27	22	3	—	1	—	1	—	3	2	1	21
135 a 162	CONTRO L'INCOLUMITÀ PUBBLICA	68	37	15	3	7	5	1	—	4	1	1	62
163 a 212	CONTRO LA FEDE PUBBLICA	776	357	140	88	112	52	19	8	59	17	9	691
163 a 174	Falsità in monete	30	10	6	4	5	3	1	1	1	1	1	27
175 a 182	Falsità in sigilli	126	74	27	12	10	3	—	—	16	1	2	107
183 a 212	Falsità in atti e persone	620	273	107	72	97	46	18	7	42	15	6	557
213 a 373	Contro lo Stato, le altre istituzioni sociali e l'ordine pubblico	5.451	2.611	1.090	601	752	251	101	45	2.068	425	80	2.878
213 a 276	CONTRO LA PERSONALITÀ DELLO STATO.....	9	3	3	1	1	1	—	—	1	1	—	7
277 a 318	CONTRO LA PUBBLICA AMMINISTRAZIONE.....	5.068	2.436	1.014	554	704	232	88	40	2.054	420	74	2.520
277 a 285	Violenza, resistenza, oltraggio	1.253	452	232	142	241	109	51	26	147	63	17	1.026
286 a 294	Peculato, malversazione, ecc.	37	22	8	1	3	2	1	—	1	3	2	31
295 a 318	Omissione atti di ufficio, ecc.	3.778	1.962	774	411	460	121	36	14	1.906	354	55	1.463
319 a 354	CONTRO L'AMMINISTRAZIONE DELLA GIUSTIZIA	349	165	67	42	41	18	11	5	13	4	6	326
355 a 366	CONTRO IL SENTIMENTO RELIGIOSO, ECC....	6	3	—	—	2	—	1	—	—	—	—	6
367 a 373	CONTRO L'ORDINE PUBBLICO	19	4	6	4	4	—	1	—	—	—	—	19
TOTALE.....		25.228	10.547	4.855	2.737	3.947	1.812	821	509	11.362	2.267	1.813	9.786

(a) Cfr. corrispondente nota alla Tav. 157. — (b) Cfr. Tav. 143 per i singoli numeri d'ordine. — (c) Numeri 48 a 50, 53 a 61.

Segue TAV. 161 — CONDANNATI CON PRECEDENTI PENALI

Anno 1957

B — ALLA SOLA MULTA SECONDO IL DELITTO, L'AMMONTARE DELLA MULTA E IL SESSO

N. d'ordine	DELITTI	AMMONTARE DELLA MULTA - Migliaia di lire														TOTALE	
		fino a 1		1-3		3-5		5-10		10-15		15-50		oltre 50		MF	F
		MF	F	MF	F	MF	F	MF	F	MF	F	MF	F	MF	F		
1 a 47	Contro la persona	23	8	166	53	167	47	265	55	156	24	612	36	53	3	1.442	226
1 a 10	CONTRO LA VITA	—	—	—	—	—	—	—	—	—	—	—	—	—	—	—	—
1	Strage	—	—	—	—	—	—	—	—	—	—	—	—	—	—	—	—
2,3,5,8	Omicidio volontario	—	—	—	—	—	—	—	—	—	—	—	—	—	—	—	—
4	Infanticidio per causa di onore	—	—	—	—	—	—	—	—	—	—	—	—	—	—	—	—
6,7	Omicidio preterintenzionale	—	—	—	—	—	—	—	—	—	—	—	—	—	—	—	—
9,10	Omicidio colposo	—	—	—	—	—	—	—	—	—	—	—	—	—	—	—	—
11 a 45	CONTRO L'INCOLUMITÀ E LA LIBERTÀ INDIVIDUALE	16	5	117	34	102	21	161	14	106	6	510	10	46	1	1.058	91
11	Percosse	8	3	23	12	29	9	48	6	24	3	18	4	—	—	150	37
12 a 14	Lesioni personali volontarie	—	—	—	—	—	—	—	—	—	—	—	—	—	—	—	—
15 a 17	Lesioni personali colpose	2	1	21	4	30	3	78	4	73	2	487	6	46	1	737	21
18 a 22	Rissa, abbandono d'incapace, ecc.	—	—	16	3	12	3	13	3	2	—	3	—	—	—	46	9
23 a 45	Violenza privata, minaccia, ecc.	6	1	57	15	31	6	22	1	7	1	2	—	—	—	125	24
46,47	INGIURIE E DIFFAMAZIONI	7	3	49	19	65	26	104	41	50	18	102	26	7	2	384	135
48 a 89	Contro la famiglia, la moralità e il buon costume	—	—	6	—	10	2	120	31	39	8	40	8	2	1	217	50
48 a 61	CONTRO LA FAMIGLIA	—	—	—	—	5	1	115	30	38	8	36	7	2	1	196	47
51	Violazione obblighi assistenza familiare	—	—	—	—	5	1	115	30	38	8	36	7	2	1	196	47
52	Maltrattamenti in famiglia	—	—	—	—	—	—	—	—	—	—	—	—	—	—	—	—
(a)	Adulterio, bigamia, ecc.	—	—	—	—	—	—	—	—	—	—	—	—	—	—	—	—
62 a 78	CONTRO LA MORALITÀ E IL BUON COSTUME	—	—	5	—	5	1	5	1	1	—	4	1	—	—	20	3
62	Violenza carnale	—	—	—	—	—	—	—	—	—	—	—	—	—	—	—	—
63	Atti di libidine violenti	—	—	—	—	—	—	—	—	—	—	—	—	—	—	—	—
64	Atti osceni	—	—	5	—	5	1	5	1	1	—	4	1	—	—	20	3
65 a 78	Corruzione di minorenni, ecc.	—	—	—	—	—	—	—	—	—	—	—	—	—	—	—	—
79 a 89	CONTRO LA SANITÀ DELLA STIRPE	—	—	1	—	—	—	—	—	—	—	—	—	—	—	1	—
90 a 118	Contro il patrimonio	24	3	214	10	157	6	241	21	66	4	140	19	3	—	845	63
90 a 93	FURTO	—	—	1	—	3	—	2	—	4	2	—	—	—	—	10	2
90 a 92	Furto semplice	—	—	1	—	3	—	2	—	4	2	—	—	—	—	10	2
93	Furto aggravato	—	—	—	—	—	—	—	—	—	—	—	—	—	—	—	—
94 a 100	RAPINA E DANNI	19	2	206	9	139	4	196	12	45	—	31	3	—	—	636	30
94 a 97	Rapina, estorsione, sequestro di persona	—	—	—	—	—	—	—	—	—	—	—	—	—	—	—	—
98 a 109	Danni a cose, animali, terreni, ecc.	19	2	206	9	139	4	196	12	45	—	31	3	—	—	636	30
110 a 118	TRUFFA ED ALTRE FRODI	5	1	7	1	15	2	43	9	17	2	109	16	3	—	199	31
110	Truffa	—	—	—	—	—	—	—	—	—	—	—	—	—	—	—	—
111	Appropriazione indebita	—	—	—	—	—	—	—	—	—	—	—	—	—	—	—	—
112	Ricettazione	—	—	—	—	—	—	—	—	—	—	—	—	—	—	—	—
113 a 118	Insolvenza fraudolenta, ecc.	5	1	7	1	15	2	43	9	17	2	109	16	3	—	199	31
119 a 212	Contro l'economia e la fede pubblica	13	1	119	17	322	54	428	79	98	17	305	43	27	1	1.312	212
119 a 134	CONTRO L'ECONOMIA PUBBLICA, L'INDUSTRIA E IL COMMERCIO	5	—	68	8	269	51	353	73	68	12	214	28	26	1	1.003	173
119	Frode nell'esercizio del commercio	2	—	16	—	49	6	52	6	14	—	63	6	12	—	208	18
120	Vendita sostanze alimentari non genuine	3	—	51	8	215	44	295	66	54	12	140	22	13	1	771	153
121 a 134	Arbitraria invasione aziende, ecc.	—	—	1	—	5	1	6	1	—	—	11	—	1	—	24	2
135 a 162	CONTRO L'INCOLUMITÀ PUBBLICA	—	—	—	—	—	—	4	—	1	—	1	—	—	—	6	—
163 a 212	CONTRO LA FEDE PUBBLICA	8	1	51	9	53	3	71	6	29	5	90	15	1	—	303	39
163 a 174	Falsità in monete	1	—	—	—	2	—	3	—	—	—	—	—	—	—	6	—
175 a 182	Falsità in sigilli	—	—	29	3	13	—	17	—	4	1	58	11	—	—	121	15
183 a 212	Falsità in atti e persone	7	1	22	6	38	3	51	6	25	4	32	4	1	—	176	24
213 a 373	Contro lo Stato, le altre istituzioni sociali e l'ordine pubblico	43	22	505	243	607	265	1.192	537	346	126	616	221	24	5	3.333	1.419
213 a 276	CONTRO LA PERSONALITÀ DELLO STATO	—	—	—	—	—	—	—	—	—	—	—	—	—	—	—	—
277 a 318	CONTRO LA PUBBLICA AMMINISTRAZIONE	43	22	494	241	590	264	1.164	530	336	123	606	220	24	5	3.257	1.405
277 a 285	Violenza, resistenza, oltraggio	—	—	—	—	—	—	—	—	—	—	—	—	—	—	—	—
286 a 294	Peculato, malversazione, ecc.	—	—	—	—	—	—	—	—	—	—	—	—	—	—	—	—
295 a 318	Omissione atti di ufficio, ecc.	43	22	494	241	590	264	1.164	530	336	123	606	220	24	5	3.257	1.405
319 a 354	CONTRO L'AMMINISTRAZIONE DELLA GIUSTIZIA	—	—	11	2	17	1	28	7	10	3	10	1	—	—	76	14
355 a 366	CONTRO IL SENTIMENTO RELIGIOSO, ECC.	—	—	—	—	—	—	—	—	—	—	—	—	—	—	—	—
367 a 373	CONTRO L'ORDINE PUBBLICO	—	—	—	—	—	—	—	—	—	—	—	—	—	—	—	—
	TOTALE...	103	34	1.010	323	1.263	374	2.246	723	705	179	1.713	327	109	10	7.149	1.970

(a) Numeri 48 a 50, 53 a 61.

Segue TAV. 161 — CONDANNATI CON PRECEDENTI PENALI

Anno 1957

C — ALLA RECLUSIONE SECONDO IL DELITTO, LA QUANTITÀ DELLA PENA INFLITTA E IL SESSO

N. d'ordine	DELITTI	RECLUSIONE (a)											TOTALE (c)
		Mesi				Anni							
		fino a 1	1-3	3-6	6-12	1-2	2-3	3-5	5-10	10-15	15-24	24-30 (b)	
MASCHI E FEMMINE													
1 a 47	Contro la persona	339	1.309	860	260	115	74	58	40	13	30	25	3.131
1 a 10	CONTRO LA VITA	—	15	116	47	19	17	29	31	13	30	25	350
1	Strage	—	—	—	—	—	—	—	—	—	—	—	—
2,3,5,8	Omicidio volontario	—	—	—	—	2	8	21	20	13	30	24	126
4	Infanticidio per causa di onore	—	—	—	—	—	1	1	1	—	—	—	3
6,7	Omicidio preterintenzionale	—	—	—	—	—	1	4	7	—	—	—	13
9,10	Omicidio colposo	—	15	116	47	17	7	3	3	—	—	—	208
11 a 45	CONTRO L'INCOLUMITÀ E LA LIBERTÀ INDIVIDUALE	321	1.283	741	213	96	57	29	9	—	—	—	2.749
11	Percosse	7	3	—	—	—	—	—	—	—	—	—	10
12 a 14	Lesioni personali volontarie	16	1.020	589	142	69	51	27	8	—	—	—	1.922
15 a 17	Lesioni personali colpose	13	33	16	3	1	1	—	—	—	—	—	67
18 a 22	Rissa, abbandono d'incapace, ecc.	1	82	72	15	4	1	—	—	—	—	—	175
23 a 45	Violenza privata, minaccia, ecc.	284	145	64	53	22	4	2	1	—	—	—	575
46,47	INGIURIE E DIFFAMAZIONI	18	11	3	—	—	—	—	—	—	—	—	32
48 a 89	Contro la famiglia, la moralità e il buon costume	139	232	160	160	177	108	96	30	4	—	—	1.106
48 a 61	CONTRO LA FAMIGLIA	138	157	72	101	84	16	11	—	2	—	—	581
51	Violazione obblighi assistenza familiare ..	111	125	51	20	2	—	—	—	—	—	—	309
52	Maltrattamenti in famiglia	—	—	—	63	76	9	3	—	2	—	—	153
(d)	Adulterio, bigamia, ecc.	27	32	21	18	6	7	8	—	—	—	—	119
62 a 78	CONTRO LA MORALITÀ E IL BUON COSTUME ..	1	75	88	59	86	89	78	30	2	—	—	508
62	Violenza carnale	—	—	—	9	12	20	27	22	2	—	—	92
63	Atti di libidine violenti	—	—	2	9	42	44	32	5	—	—	—	134
64	Atti osceni	1	68	72	15	7	—	—	—	—	—	—	163
65 a 78	Corruzione di minorenni, ecc.	—	7	14	26	25	25	19	3	—	—	—	119
79 a 89	CONTRO LA SANITÀ DELLA STIRPE	—	—	—	—	7	3	7	—	—	—	—	17
90 a 118	Contro il patrimonio	2.597	1.758	1.902	2.602	1.224	490	427	120	26	16	17	11.179
90 a 93	FURTO	1.856	1.067	1.109	1.731	905	392	321	52	4	—	—	7.437
90 a 92	Furto semplice	1.843	989	512	186	38	6	3	—	—	—	—	3.577
93	Furto aggravato	13	78	597	1.545	867	386	318	52	4	—	—	3.860
94 a 109	RAPINA E DANNI	450	199	69	47	73	52	90	65	21	16	17	1.099
94 a 97	Rapina, estorsione, sequestro di persona ..	—	—	6	22	67	52	88	65	21	16	17	354
98 a 109	Danni a cose, animali, terreni, ecc.	450	199	63	25	6	—	2	—	—	—	—	745
110 a 118	TRUFFA ED ALTRE FRODI	291	492	724	824	246	46	16	3	1	—	—	2.643
110	Truffa	—	90	387	602	167	32	9	—	—	—	—	1.287
111	Appropriazione indebita	189	200	121	58	5	2	1	—	—	—	—	576
112	Ricettazione	60	128	183	152	70	12	6	3	1	—	—	615
113 a 118	Insolvenza fraudolenta, ecc.	42	74	33	12	4	—	—	—	—	—	—	165
119 a 212	Contro l'economia e la fede pubblica	41	45	99	156	141	48	14	1	—	—	—	545
119 a 134	CONTRO L'ECONOMIA PUBBLICA, L'INDUSTRIA E IL COMMERCIO	4	3	3	—	—	—	—	—	—	—	—	10
119	Frode nell'esercizio del commercio	—	2	—	—	—	—	—	—	—	—	—	2
120	Vendita sostanze alimentari non genuine ..	4	—	1	—	—	—	—	—	—	—	—	5
121 a 134	Arbitraria invasione aziende, ecc.	—	1	2	—	—	—	—	—	—	—	—	3
135 a 162	CONTRO L'INCOLUMITÀ PUBBLICA	1	4	12	31	9	2	3	—	—	—	—	62
163 a 212	CONTRO LA FEDE PUBBLICA	36	38	84	125	132	46	11	1	—	—	—	473
163 a 174	Falsità in monete	2	—	—	1	11	7	3	—	—	—	—	24
175 a 182	Falsità in sigilli	—	2	—	2	1	—	—	—	—	—	—	5
183 a 212	Falsità in atti e persone	34	36	84	122	120	39	8	1	—	—	—	444
213 a 373	Contro lo Stato, le altre istituzioni sociali e l'ordine pubblico	83	367	761	614	189	60	30	10	2	2	—	2.118
213 a 276	CONTRO LA PERSONALITÀ DELLO STATO	—	—	1	2	3	3	—	—	—	—	—	9
277 a 318	CONTRO LA PUBBLICA AMMINISTRAZIONE	54	333	705	546	123	29	17	4	—	—	—	1.811
277 a 285	Violenza, resistenza, oltraggio	11	28	581	523	94	6	7	3	—	—	—	1.253
286 a 294	Peculato, malversazione, ecc.	—	1	2	2	16	11	5	—	—	—	—	37
295 a 318	Omissione atti di ufficio, ecc.	43	304	122	21	13	12	5	1	—	—	—	521
319 a 354	CONTRO L'AMMINISTRAZIONE DELLA GIUSTIZIA	27	33	52	63	62	25	9	2	—	—	—	273
355 a 366	CONTRO IL SENTIMENTO RELIGIOSO, ECC.	—	1	1	—	1	1	2	—	—	—	—	6
367 a 373	CONTRO L'ORDINE PUBBLICO	2	—	2	3	—	2	2	4	2	2	—	19
	TOTALE	3.199	3.711	3.782	3.792	1.846	780	625	201	45	48	42	18.079

(a) Sola o congiunta alla multa. — (b) A 30 anni di reclusione sono stati condannati 29 individui (maschi). — (c) Compresi 8 condannati all'ergastolo per omicidio volontario aggravato. — (d) Numeri 48 a 50, 53 a 61.

Segue TAV. 161 — CONDANNATI CON PRECEDENTI PENALI

Anno 1957

Segue C — ALLA RECLUSIONE SECONDO IL DELITTO, LA QUANTITÀ DELLA PENA INFLITTA E IL SESSO

N. d'ordine	DELITTI	RECLUSIONE										TOTALE	
		Mesi				Anni							
		fino a 1	1-3	3-6	6-12	1-2	2-3	3-5	5-10	10-15	15-24		24-30
FEMMINE													
1 a 47	Contro la persona.....	28	176	60	13	6	4	3	3	1	1	—	295
1 a 10	CONTRO LA VITA	—	—	1	1	1	3	1	3	1	1	—	12
1	Strage	—	—	—	—	—	—	—	—	—	—	—	—
2,3,5,8	Omicidio volontario	—	—	—	—	—	1	—	1	1	—	—	4
4	Infanticidio per causa di onore	—	—	—	—	—	1	1	1	—	—	—	3
6,7	Omicidio preterintenzionale	—	—	—	—	—	—	—	—	—	—	—	—
9,10	Omicidio colposo.....	—	—	1	1	1	1	—	1	—	—	—	5
11 a 45	CONTRO L'INCOLUMITÀ E LA LIBERTÀ INDIVIDUALE	26	173	59	12	5	1	2	—	—	—	—	278
11	Percosse	2	—	—	—	—	—	—	—	—	—	—	2
12 a 14	Lesioni personali volontarie	4	146	48	5	2	1	2	—	—	—	—	208
15 a 17	Lesioni personali colpose	—	1	—	—	—	—	—	—	—	—	—	1
18 a 22	Rissa, abbandono d'incapace, ecc.	—	21	8	2	—	—	—	—	—	—	—	31
23 a 45	Violenza privata, minaccia, ecc.	20	5	3	5	3	—	—	—	—	—	—	36
46,47	INGIURIE E DIFFAMAZIONI	2	3	—	—	—	—	—	—	—	—	—	5
48 a 89	Contro la famiglia, la moralità e il buon costume.....	17	48	31	15	12	8	13	—	—	—	—	144
48 a 61	CONTRO LA FAMIGLIA.....	17	15	12	8	1	4	4	—	—	—	—	61
51	Violazione obblighi assistenza familiare ..	9	8	4	1	—	—	—	—	—	—	—	22
52	Maltrattamenti in famiglia	—	—	—	3	1	—	—	—	—	—	—	4
(a)	Adulterio, bigamia, ecc.	8	7	8	4	—	4	4	—	—	—	—	35
62 a 78	CONTRO LA MORALITÀ E IL BUON COSTUME	—	33	19	7	5	1	5	—	—	—	—	70
62	Violenza carnale	—	—	—	—	—	—	—	—	—	—	—	—
63	Atti di libidine violenti	—	—	—	—	—	—	1	—	—	—	—	1
64	Atti osceni	—	31	16	2	1	—	—	—	—	—	—	50
65 a 78	Corruzione di minorenni, ecc.	—	2	3	5	4	1	4	—	—	—	—	19
79 a 89	CONTRO LA SANITÀ DELLA STIRPE.....	—	—	—	—	6	3	4	—	—	—	—	13
90 a 118	Contro il patrimonio	204	123	152	132	35	8	4	—	—	—	—	658
90 a 93	FURTO	157	78	86	84	20	6	—	—	—	—	—	431
90 a 92	Furto semplice.....	156	73	33	11	—	—	—	—	—	—	—	273
93	Furto aggravato	1	5	53	73	20	6	—	—	—	—	—	158
94 a 109	RAPINA E DANNI	10	3	1	1	3	2	3	—	—	—	—	23
94 a 97	Rapina, estorsione, sequestro di persona.....	—	—	—	1	2	2	3	—	—	—	—	8
98 a 109	Danni a cose, animali, terreni, ecc.	10	3	1	—	1	—	—	—	—	—	—	15
110 a 118	TRUFFA ED ALTRE FRODI	37	42	65	47	12	—	1	—	—	—	—	204
110	Truffa	—	5	34	38	9	—	1	—	—	—	—	87
111	Appropriazione indebita	18	18	10	3	—	—	—	—	—	—	—	49
112	Ricettazione	17	8	16	6	2	—	—	—	—	—	—	49
113 a 118	Insolvenza fraudolenta, ecc.	2	11	5	—	1	—	—	—	—	—	—	19
119 a 212	Contro l'economia e la fede pubblica.....	7	7	11	13	9	3	1	—	—	—	—	51
119 a 134	CONTRO L'ECONOMIA PUBBLICA, L'INDUSTRIA E IL COMMERCIO	—	—	1	—	—	—	—	—	—	—	—	1
119	Frode nell'esercizio del commercio	—	—	—	—	—	—	—	—	—	—	—	—
120	Vendita sostanze alimentari non genuine ..	—	—	1	—	—	—	—	—	—	—	—	1
121 a 134	Arbitraria invasione aziende, ecc.	—	—	—	—	—	—	—	—	—	—	—	—
135 a 162	CONTRO L'INCOLUMITÀ PUBBLICA	—	—	2	1	—	—	—	—	—	—	—	3
163 a 212	CONTRO LA FEDE PUBBLICA	7	7	8	12	9	3	1	—	—	—	—	47
163 a 174	Falsità in monete	1	—	—	—	—	—	—	—	—	—	—	1
175 a 182	Falsità in sigilli	—	—	—	—	—	—	—	—	—	—	—	—
183 a 212	Falsità in atti e persone	6	7	8	12	9	3	1	—	—	—	—	46
213 a 373	Contro lo Stato, le altre istituzioni sociali e l'ordine pubblico	20	136	111	60	18	3	3	1	—	—	—	352
213 a 276	CONTRO LA PERSONALITÀ DELLO STATO.....	—	—	1	—	—	—	—	—	—	—	—	1
277 a 318	CONTRO LA PUBBLICA AMMINISTRAZIONE...	14	132	102	53	7	1	1	—	—	—	—	310
277 a 285	Violenza, resistenza, oltraggio	1	3	48	46	6	—	—	—	—	—	—	104
286 a 294	Peculato, malversazione, ecc.	—	—	—	1	—	—	—	—	—	—	—	1
295 a 318	Omissione atti di ufficio, ecc.	13	129	54	6	1	1	1	—	—	—	—	205
319 a 354	CONTRO L'AMMINISTRAZIONE DELLA GIUSTIZIA	6	4	8	7	11	2	1	1	—	—	—	40
355 a 366	CONTRO IL SENTIMENTO RELIGIOSO, ECC....	—	—	—	—	—	—	1	—	—	—	—	1
367 a 373	CONTRO L'ORDINE PUBBLICO	—	—	—	—	—	—	—	—	—	—	—	—
	TOTALE...	276	490	365	233	80	26	24	4	1	1	—	1.500

(a) Numeri 48 a 50, 53 a 61.

Segue TAV. 161 — CONDANNATI CON PRECEDENTI PENALI

Anno 1957

D — SECONDO IL DELITTO, L'ETÀ, LO STATO CIVILE E IL SESSO

N. d'ordine	DELITTI	14-18				18-21				21-30			
		Celibi e nubili	Coniugati	Vedovi	Totale (a)	Celibi e nubili	Coniugati	Vedovi	Totale (a)	Celibi e nubili	Coniugati	Vedovi	Totale (a)
MASCHI E FEMMINE													
1 a 47	Contro la persona.....	8	2	—	10	93	43	—	136	467	779	4	1.252
1 a 10	CONTRO LA VITA.....	1	—	—	1	12	3	—	15	57	46	1	104
1	Strage.....	—	—	—	—	—	—	—	—	—	—	—	—
2,3,5,8	Omicidio volontario.....	1	—	—	1	7	2	—	9	25	14	—	39
4	Infanticidio per causa di onore.....	—	—	—	—	—	—	—	—	—	—	—	—
6,7	Omicidio preterintenzionale.....	—	—	—	—	3	1	—	4	2	1	—	3
9,10	Omicidio colposo.....	—	—	—	—	2	—	—	2	30	31	1	62
11 a 45	CONTRO L'INCOLUMITÀ E LA LIBERTÀ INDIVIDUALE.....	7	2	—	9	80	38	—	118	389	691	3	1.085
11	Percosse.....	—	—	—	—	2	1	—	3	12	16	—	28
12 a 14	Lesioni personali volontarie.....	3	—	—	3	35	23	—	58	167	423	—	590
15 a 17	Lesioni personali colpose.....	—	—	—	—	24	3	—	27	113	113	2	230
18 a 22	Rissa, abbandono d'incapace, ecc.....	1	1	—	2	3	2	—	5	28	38	—	66
23 a 45	Violenza privata, minaccia, ecc.....	3	1	—	4	16	9	—	25	69	101	1	171
46,47	INGIURIE E DIFFAMAZIONI.....	—	—	—	—	1	2	—	3	21	42	—	63
48 a 89	Contro la famiglia, la moralità e il buon costume.....	5	—	—	5	19	9	—	28	114	225	1	340
48 a 61	CONTRO LA FAMIGLIA.....	1	—	—	1	4	9	—	13	31	177	1	209
51	Violazione obblighi assistenza familiare..	1	—	—	1	—	6	—	6	6	133	—	139
52	Maltrattamenti in famiglia.....	—	—	—	—	2	1	—	3	8	25	—	33
(b)	Adulterio, bigamia, ecc.....	—	—	—	—	2	2	—	4	17	19	1	37
62 a 78	CONTRO LA MORALITÀ E IL BUON COSTUME	4	—	—	4	15	—	—	15	81	48	—	129
62	Violenza carnale.....	1	—	—	1	4	—	—	4	13	4	—	17
63	Atti di libidine violenti.....	2	—	—	2	2	—	—	2	18	13	—	31
64	Atti osceni.....	—	—	—	—	7	—	—	7	32	17	—	49
65 a 78	Corruzione di minorenni, ecc.....	1	—	—	1	2	—	—	2	18	14	—	32
79 a 89	CONTRO LA SANITÀ DELLA STIRPE.....	—	—	—	—	—	—	—	—	2	—	—	2
90 a 118	Contro il patrimonio.....	246	2	—	248	997	94	—	1.002	2.262	1.704	6	3.980
90 a 93	FURTO.....	207	1	—	208	730	76	—	807	1.596	1.064	6	2.671
90 a 92	Furto semplice.....	83	—	—	83	293	35	—	328	627	548	3	1.182
93	Furto aggravato.....	124	1	—	125	437	41	—	479	969	516	3	1.489
94 a 109	RAPINA E DANNI.....	32	1	—	33	115	9	—	124	275	293	—	568
94 a 97	Rapina, estorsione, sequestro di persona.....	8	—	—	8	29	4	—	33	105	72	—	177
98 a 109	Danni a cose, animali, terreni, ecc....	24	1	—	25	86	5	—	91	170	221	—	391
110 a 118	TRUFFA ED ALTRE FRODI.....	7	—	—	7	62	9	—	71	391	347	—	741
110	Truffa.....	3	—	—	3	26	1	—	27	190	143	—	335
111	Appropriazione indebita.....	1	—	—	1	20	3	—	23	63	84	—	148
112	Ricettazione.....	3	—	—	3	15	4	—	19	101	75	—	176
113 a 118	Insolvenza fraudolenta, ecc.....	—	—	—	—	1	1	—	2	37	45	—	82
119 a 212	Contro l'economia e la fede pubblica.....	3	—	—	3	28	2	—	30	176	166	1	344
119 a 134	CONTRO L'ECONOMIA PUBBLICA, L'INDUSTRIA E IL COMMERCIO.....	1	—	—	1	12	—	—	12	70	69	—	139
119	Frode nell'esercizio del commercio.....	—	—	—	—	—	—	—	—	20	15	—	35
120	Vendita sostanze alimentari non genuine	1	—	—	1	12	—	—	12	50	53	—	103
121 a 134	Arbitraria invasione aziende, ecc.....	—	—	—	—	—	—	—	—	1	—	—	1
135 a 162	CONTRO L'INCOLUMITÀ PUBBLICA.....	—	—	—	—	1	—	—	1	8	6	—	14
163 a 212	CONTRO LA FEDE PUBBLICA.....	2	—	—	2	15	2	—	17	98	91	1	191
163 a 174	Falsità in monete.....	—	—	—	—	1	—	—	1	1	5	—	6
175 a 182	Falsità in sigilli.....	—	—	—	—	—	—	—	—	2	9	—	11
183 a 212	Falsità in atti e persone.....	2	—	—	2	14	2	—	16	95	77	1	174
213 a 373	Contro lo Stato, le altre istituzioni sociali e l'ordine pubblico.....	12	—	—	12	91	32	—	123	499	646	3	1.152
213 a 276	CONTRO LA PERSONALITÀ DELLO STATO....	—	—	—	—	1	—	—	1	1	—	—	1
277 a 318	CONTRO LA PUBBLICA AMMINISTRAZIONE...	9	—	—	9	80	28	—	108	436	603	3	1.045
277 a 285	Violenza, resistenza, oltraggio.....	8	—	—	8	61	11	—	72	265	175	—	442
286 a 294	Peculato, malversazione, ecc.....	—	—	—	—	—	—	—	—	5	3	—	8
295 a 318	Omissione atti di ufficio, ecc.....	1	—	—	1	19	17	—	36	166	425	3	595
319 a 354	CONTRO L'AMMINISTRAZIONE DELLA GIUSTIZIA.....	2	—	—	2	10	3	—	13	58	43	—	102
355 a 366	CONTRO IL SENTIMENTO RELIGIOSO, ECC....	1	—	—	1	—	1	—	1	1	—	—	1
367 a 373	CONTRO L'ORDINE PUBBLICO.....	—	—	—	—	—	—	—	—	3	—	—	3
	TOTALE....	274	4	—	278	1.138	180	—	1.319	3.518	3.520	15	7.068

(a) Compresi i condannati (in totale 74) dei quali non si conosce lo stato civile. — (b) Numeri 48 a 50, 53 a 61.

Segue TAV. 161 — CONDANNATI CON PRECEDENTI PENALI

Anno 1957

Segue D — SECONDO IL DELITTO, L'ETÀ, LO STATO CIVILE E IL SESSO

N. d'ordini	DELITTI	30-50				50 E OLTRE				TOTALE			
		Celibi e nubili	Coniugati	Vedovi	Totale (a)	Celibi e nubili	Coniugati	Vedovi	Totale (a)	Celibi e nubili	Coniugati	Vedovi	Totale (a)
	MASCHI E FEMMINE												
1 a 47	Contro la persona.....	319	1.850	28	2.201	84	798	89	974	971	3.472	121	4.573
1 a 10	CONTRO LA VITA.....	28	138	3	169	5	52	3	61	103	239	7	350
1	Strage.....	—	—	—	—	—	—	—	—	—	—	—	—
2,3,5,8	Omicidio volontario.....	7	45	2	54	2	19	2	23	42	80	4	126
4	Infanticidio per causa di onore.....	1	2	—	3	—	—	—	—	1	2	—	3
6,7	Omicidio preterintenzionale.....	1	2	—	3	—	2	1	3	6	6	1	13
9,10	Omicidio colposo.....	19	89	1	109	3	31	—	35	54	151	2	208
11 a 45	CONTRO L'INCOLUMITÀ E LA LIBERTÀ INDIVIDUALE.....	252	1.530	21	1.807	63	655	68	788	791	2.916	92	3.807
11	Percosse.....	12	75	1	88	4	31	6	41	30	123	7	160
12 a 14	Lesioni personali volontarie.....	109	771	9	890	37	306	36	381	351	1.523	45	1.922
15 a 17	Lesioni personali colpose.....	58	333	4	396	7	136	8	151	202	585	14	804
18 a 22	Rissa, abbandono d'incapace, ecc.....	11	94	2	108	2	37	1	40	45	172	3	221
23 a 45	Violenza privata, minaccia, ecc.....	62	257	5	325	13	145	17	175	163	513	23	700
46,47	INGIURIE E DIFFAMAZIONI.....	39	182	4	225	16	91	18	125	77	317	22	416
48 a 89	Contro la famiglia, la moralità e il buon costume.....	112	568	16	696	35	203	16	254	285	1.005	33	1.323
48 a 61	CONTRO LA FAMIGLIA.....	15	403	9	427	—	124	3	127	51	713	13	777
51	Violazione obblighi assistenza familiare..	3	271	3	277	—	80	2	82	10	490	5	505
52	Maltrattamenti in famiglia.....	6	77	2	85	—	31	1	32	16	134	3	153
(b)	Adulterio, bigamia, ecc.....	6	55	4	65	—	13	—	13	25	89	5	119
62 a 78	CONTRO LA MORALITÀ E IL BUON COSTUME	94	156	7	257	34	76	13	123	228	280	20	528
62	Violenza carnale.....	6	46	1	53	4	12	1	17	28	62	2	92
63	Atti di libidine violenti.....	25	32	2	59	2	34	4	40	49	79	6	134
64	Atti osceni.....	41	44	3	88	18	16	5	39	98	77	8	183
65 a 78	Corruzione di minorenni, ecc.....	22	34	1	57	10	14	3	27	53	62	4	119
79 a 89	CONTRO LA SANITÀ DELLA STIRPE.....	3	9	—	12	1	3	—	4	6	12	—	18
90 a 118	Contro il patrimonio.....	1.349	3.559	68	5.004	336	1.316	132	1.790	5.100	6.675	206	12.024
90 a 93	FURTO.....	855	1.819	41	2.727	248	714	68	1.034	3.636	3.674	115	7.447
90 a 92	Furto semplice.....	370	1.006	21	1.401	111	445	33	593	1.484	2.034	57	3.587
93	Furto aggravato.....	485	813	20	1.326	137	269	35	441	2.152	1.640	58	3.860
94 a 109	RAPINA E DANNI	100	560	5	666	22	291	30	344	544	1.154	35	1.735
94 a 97	Rapina, estorsione, sequestro di persona.....	30	90	2	122	3	10	1	14	175	176	3	354
98 a 109	Danni a cose, animali, terreni, ecc.....	70	470	3	544	19	281	29	330	369	978	32	1.381
110 a 118	TRUFFA ED ALTRE FRODI.....	394	1.180	22	1.611	66	311	34	412	920	1.847	56	2.842
110	Truffa.....	178	552	9	746	39	119	18	176	436	815	27	1.287
111	Appropriazione indebita.....	89	230	8	329	8	60	6	75	181	377	14	576
112	Ricettazione.....	77	226	4	309	16	86	6	108	212	391	10	615
113 a 118	Insolvenza fraudolenta, ecc.....	50	172	1	227	3	46	4	53	91	264	5	364
119 a 212	Contro l'economia e la fede pubblica.....	152	801	16	971	34	433	40	509	393	1.402	57	1.857
119 a 134	CONTRO L'ECONOMIA PUBBLICA, L'INDUSTRIA E IL COMMERCIO.....	57	435	12	505	13	310	32	356	153	814	44	1.013
119	Frode nell'esercizio del commercio.....	15	84	2	101	3	63	7	74	38	162	9	210
120	Vendita sostanze alimentari non genuine	40	337	10	388	10	238	24	272	113	628	34	776
121 a 134	Arbitraria invasione aziende, ecc.....	2	14	—	16	—	9	1	10	2	24	1	27
135 a 162	CONTRO L'INCOLUMITÀ PUBBLICA.....	6	30	—	36	2	14	1	17	17	50	1	68
163 a 212	CONTRO LA FEDE PUBBLICA	89	336	4	430	19	109	7	136	223	538	12	776
163 a 174	Falsità in monete.....	2	14	—	16	1	6	—	7	5	25	—	30
175 a 182	Falsità in sigilli.....	9	64	1	74	2	35	4	41	13	108	5	126
183 a 212	Falsità in atti e persone.....	78	258	3	340	16	68	3	88	205	405	7	620
213 a 373	Contro lo Stato, le altre istituzioni sociali e l'ordine pubblico.....	458	2.505	71	3.044	96	923	98	1.120	1.156	4.106	172	5.451
213 a 276	CONTRO LA PERSONALITÀ DELLO STATO.....	4	2	—	7	—	—	—	—	6	2	—	9
277 a 318	CONTRO LA PUBBLICA AMMINISTRAZIONE.....	412	2.379	64	2.864	87	862	91	1.042	1.024	3.872	158	5.068
277 a 285	Violenza, resistenza, oltraggio.....	188	376	9	574	37	105	15	157	559	667	24	1.253
286 a 294	Peculato, malversazione, ecc.....	1	17	2	20	1	8	—	9	7	28	2	37
295 a 318	Omissione atti di ufficio, ecc.....	223	1.986	53	2.270	49	749	76	876	458	3.177	132	3.778
319 a 354	CONTRO L'AMMINISTRAZIONE DELLA GIUSTIZIA.....	38	112	6	156	9	59	7	76	117	217	13	349
355 a 366	CONTRO IL SENTIMENTO RELIGIOSO, ECC.....	1	—	1	2	—	1	—	1	3	2	1	6
367 a 373	CONTRO L'ORDINE PUBBLICO.....	3	12	—	15	—	1	—	1	6	13	—	19
	TOTALE...	2.390	9.283	199	11.916	585	3.673	375	4.647	7.905	16.660	589	25.228

(a), (b), Cfr. corrispondenti note a pagina precedente.

Segue TAV. 161 — CONDANNATI CON PRECEDENTI PENALI

Anno 1957

Segue D — SECONDO IL DELITTO, L'ETÀ, LO STATO CIVILE E IL SESSO

N. d'ordine	DELITTI	14-18				18-21				21-30			
		Nubili	Co-niugate	Vedove	Totale (a)	Nubili	Co-niugate	Vedove	Totale (a)	Nubili	Co-niugate	Vedove	Totale (a)
FEMMINE													
1 a 47	Contro la persona	—	—	—	—	2	14	—	16	36	88	—	124
1 a 10	CONTRO LA VITA	—	—	—	—	—	—	—	—	2	3	—	5
1	Strage	—	—	—	—	—	—	—	—	—	—	—	—
2,3,5,8	Omicidio volontario	—	—	—	—	—	—	—	—	2	1	—	3
4	Infanticidio per causa di onore	—	—	—	—	—	—	—	—	—	—	—	—
6,7	Omicidio preterintenzionale	—	—	—	—	—	—	—	—	—	—	—	—
9,10	Omicidio colposo	—	—	—	—	—	—	—	—	—	2	—	2
11 a 45	CONTRO L'INCOLUMITÀ E LA LIBERTÀ INDIVIDUALE	—	—	—	—	2	12	—	14	28	71	—	99
11	Percosse	—	—	—	—	—	1	—	1	5	4	—	9
12 a 14	Lesioni personali volontarie	—	—	—	—	1	7	—	8	16	45	—	61
15 a 17	Lesioni personali colpose	—	—	—	—	1	—	—	1	1	6	—	7
18 a 22	Rissa, abbandono d'incapace, ecc.	—	—	—	—	—	2	—	2	1	8	—	9
23 a 45	Violenza privata, minaccia, ecc.	—	—	—	—	—	2	—	2	5	8	—	13
46,47	INGIURIE E DIFFAMAZIONI	—	—	—	—	—	2	—	2	6	14	—	20
48 a 89	Contro la famiglia, la moralità e il buon costume	1	—	—	1	1	3	—	4	28	31	—	59
48 a 61	CONTRO LA FAMIGLIA	1	—	—	1	—	3	—	3	13	28	—	41
51	Violazione obblighi assistenza familiare ..	1	—	—	1	—	1	—	1	3	22	—	25
52	Maltrattamenti in famiglia	—	—	—	—	—	—	—	—	2	—	—	2
(b)	Adulterio, bigamia, ecc.	—	—	—	—	—	2	—	2	8	6	—	14
62 a 78	CONTRO LA MORALITÀ E IL BUON COSTUME ..	—	—	—	—	1	—	—	1	14	3	—	17
62	Violenza carnale	—	—	—	—	—	—	—	—	—	—	—	—
63	Atti di libidine violenti	—	—	—	—	—	—	—	—	—	—	—	—
64	Atti osceni	—	—	—	—	1	—	—	1	13	2	—	15
65 a 78	Corruzione di minorenni, ecc.	—	—	—	—	—	—	—	—	1	1	—	2
79 a 89	CONTRO LA SANITÀ DELLA STIRPE	—	—	—	—	—	—	—	—	1	—	—	1
90 a 118	Contro il patrimonio	3	—	—	3	16	4	—	20	100	78	1	181
90 a 93	FURTO	3	—	—	3	14	3	—	17	75	49	1	127
90 a 92	Furto semplice	2	—	—	2	6	3	—	9	45	27	1	75
93	Furto aggravato	1	—	—	1	8	—	—	8	30	22	—	52
94 a 109	RAPINA E DANNI	—	—	—	—	—	—	—	—	6	6	—	12
94 a 97	Rapina, estorsione, sequestro di persona ..	—	—	—	—	—	—	—	—	4	2	—	6
98 a 109	Danni a cose, animali, terreni, ecc.	—	—	—	—	—	—	—	—	2	4	—	6
110 a 118	TRUFFA ED ALTRE FRODI	—	—	—	—	2	1	—	3	19	23	—	42
110	Truffa	—	—	—	—	1	—	—	1	8	7	—	15
111	Appropriazione indebita	—	—	—	—	—	—	—	—	1	6	—	7
112	Ricettazione	—	—	—	—	—	—	—	—	4	4	—	8
113 a 118	Insolvenza fraudolenta, ecc.	—	—	—	—	1	1	—	2	6	6	—	12
119 a 212	Contro l'economia e la fede pubblica	—	—	—	—	2	—	—	2	15	13	1	29
119 a 134	CONTRO L'ECONOMIA PUBBLICA, L'INDUSTRIA E IL COMMERCIO	—	—	—	—	—	—	—	—	3	7	—	10
119	Frode nell'esercizio del commercio	—	—	—	—	—	—	—	—	—	1	—	1
120	Vendita sostanze alimentari non genuine ..	—	—	—	—	—	—	—	—	3	6	—	9
121 a 134	Arbitraria invasione aziende, ecc.	—	—	—	—	—	—	—	—	—	—	—	—
135 a 162	CONTRO L'INCOLUMITÀ PUBBLICA	—	—	—	—	—	—	—	—	—	—	—	—
163 a 212	CONTRO LA FEDE PUBBLICA	—	—	—	—	2	—	—	2	12	6	1	19
163 a 174	Falsità in monete	—	—	—	—	—	—	—	—	—	—	—	—
175 a 182	Falsità in sigilli	—	—	—	—	—	—	—	—	1	—	—	1
183 a 212	Falsità in atti e persone	—	—	—	—	2	—	—	2	11	6	1	18
213 a 373	Contro lo Stato, le altre istituzioni sociali e l'ordine pubblico	1	—	—	1	17	19	—	36	80	222	1	304
213 a 276	CONTRO LA PERSONALITÀ DELLO STATO	—	—	—	—	—	—	—	—	—	—	—	—
277 a 318	CONTRO LA PUBBLICA AMMINISTRAZIONE ..	1	—	—	1	16	19	—	35	74	219	1	295
277 a 285	Violenza, resistenza, oltraggio	—	—	—	—	3	2	—	5	10	15	—	25
286 a 294	Peculato, malversazione, ecc.	—	—	—	—	—	—	—	—	—	—	—	—
295 a 318	Omissione atti di ufficio, ecc.	1	—	—	1	13	17	—	30	64	204	1	270
319 a 354	CONTRO L'AMMINISTRAZIONE DELLA GIUSTIZIA	—	—	—	—	1	—	—	1	6	3	—	9
355 a 366	CONTRO IL SENTIMENTO RELIGIOSO, ECC. ..	—	—	—	—	—	—	—	—	—	—	—	—
367 a 373	CONTRO L'ORDINE PUBBLICO	—	—	—	—	—	—	—	—	—	—	—	—
	TOTALE	5	—	—	5	38	40	—	78	259	432	3	697

(a) Compresa le condannate (in totale 16) delle quali non si conosce lo stato civile. — (b) Numeri 48 a 50, 53 a 61.

Segue TAV. 161 — CONDANNATI CON PRECEDENTI PENALI

Anno 1957

Segue D — SECONDO IL DELITTO, L'ETÀ, LO STATO CIVILE E IL SESSO

N. d'ordine	DELITTI	30-50				50 E OLTRE				TOTALE			
		Nubili	Coniugate	Vedove	Totale (a)	Nubili	Coniugate	Vedove	Totale (a)	Nubili	Coniugate	Vedove	Totale (a)
FEMMINE													
1 a 47	Contro la persona.....	47	194	9	250	18	82	29	131	103	378	38	521
1 a 10	CONTRO LA VITA	3	3	—	6	—	1	—	1	5	7	—	12
	Strage	—	—	—	—	—	—	—	—	—	—	—	—
2,3,5,8	Omicidio volontario	—	—	—	—	—	1	—	1	2	2	—	4
4	Infanticidio per causa di onore	1	2	—	3	—	—	—	—	1	2	—	3
6,7	Omicidio preterintenzionale.....	—	—	—	—	—	—	—	—	—	—	—	—
9,10	Omicidio colposo.....	2	1	—	3	—	—	—	—	2	3	—	5
11 a 45	CONTRO L'INCOLUMITÀ E LA LIBERTÀ INDIVIDUALE	27	133	7	167	11	59	17	89	68	275	24	369
11	Percosse	1	17	1	19	1	6	3	10	7	28	4	39
12 a 14	Lesioni personali volontarie	14	68	3	85	7	38	7	54	38	158	10	208
15 a 17	Lesioni personali colpose.....	2	6	1	9	1	2	2	5	5	14	3	22
18 a 22	Rissa, abbandono d'incapace, ecc.....	1	22	1	24	—	4	1	5	2	36	2	40
23 a 45	Violenza privata, minaccia, ecc.....	9	20	1	30	2	9	4	15	16	39	5	60
46,47	INGIURIE E DIFFAMAZIONI	17	58	2	77	7	22	12	41	30	96	14	140
48 a 89	Contro la famiglia, la moralità e il buon costume.....	19	76	4	99	13	14	4	31	62	124	8	194
48 a 61	CONTRO LA FAMIGLIA.....	2	50	3	55	—	8	—	8	16	89	3	108
51	Violazione obblighi assistenza familiare..	—	36	—	36	—	6	—	6	4	65	—	69
52	Maltrattamenti in famiglia	—	2	—	2	—	—	—	—	2	2	—	4
(b)	Adulterio, bigamia, ecc.....	2	12	3	17	—	2	—	2	10	22	3	35
62 a 78	CONTRO LA MORALITÀ E IL BUON COSTUME	16	19	1	36	12	3	4	19	43	25	5	73
62	Violenza carnale	—	—	—	—	—	—	—	—	—	—	—	—
63	Atti di libidine violenti	—	1	—	1	—	—	—	—	—	1	—	1
64	Atti osceni	11	12	—	23	11	2	1	14	36	16	1	53
65 a 78	Corruzione di minorenni, ecc.....	5	6	1	12	1	1	3	5	7	8	4	19
79 a 89	CONTRO LA SANITÀ DELLA STIRPE.....	1	7	—	8	1	3	—	4	3	10	—	13
90 a 118	Contro il patrimonio.....	104	246	29	385	24	77	30	132	247	405	60	721
90 a 93	FURTO	67	131	17	218	15	40	12	68	174	223	30	433
90 a 92	Furto semplice.....	46	84	9	141	9	31	7	48	108	145	17	275
93	Furto aggravato	21	47	8	77	6	9	5	20	66	78	13	158
94 a 109	RAPINA E DANNI	2	20	—	22	1	10	8	19	9	36	8	53
94 a 97	Rapina, estorsione, sequestro di persona	—	2	—	2	—	—	—	—	4	4	—	8
98 a 109	Danni a cose, animali, terreni, ecc.....	2	18	—	20	1	10	8	19	5	32	8	45
110 a 118	TRUFFA ED ALTRE FRODI.....	35	95	12	145	8	27	10	45	64	146	22	235
110	Truffa	14	36	4	54	5	7	5	17	28	50	9	87
111	Appropriazione indebita.....	8	23	4	35	1	4	2	7	10	33	6	49
112	Ricettazione	8	16	3	29	2	8	2	12	14	28	5	49
113 a 118	Insolvenza fraudolenta, ecc.....	5	20	1	27	—	8	1	9	12	35	2	50
119 a 212	Contro l'economia e la fede pubblica	34	93	11	138	9	63	22	94	60	169	34	263
119 a 134	CONTRO L'ECONOMIA PUBBLICA, L'INDUSTRIA E IL COMMERCIO.....	17	68	9	94	2	52	16	70	22	127	25	174
119	Frode nell'esercizio del commercio	5	3	—	8	1	5	3	9	6	9	3	18
120	Vendita sostanze alimentari non genuine	12	64	9	85	1	46	13	60	16	116	22	154
121 a 134	Arbitraria invasione aziende, ecc.....	—	1	—	1	—	1	—	1	—	2	—	2
135 a 162	CONTRO L'INCOLUMITÀ PUBBLICA	—	1	—	1	—	1	1	2	—	2	1	3
163 a 212	CONTRO LA FEDE PUBBLICA	17	24	2	43	7	10	5	22	38	40	8	86
163 a 174	Falsità in monete	—	—	—	—	—	—	—	—	1	—	—	1
175 a 182	Falsità in sigilli	2	4	—	6	1	4	3	8	4	8	3	15
183 a 212	Falsità in atti e persone	15	20	2	37	6	5	2	13	34	31	5	70
213 a 373	Contro lo Stato, le altre istituzioni sociali e l'ordine pubblico	135	864	47	1.048	34	282	64	382	267	1.387	112	1.771
213 a 276	CONTRO LA PERSONALITÀ DELLO STATO....	1	—	—	1	—	—	—	—	1	—	—	1
277 a 318	CONTRO LA PUBBLICA AMMINISTRAZIONE...	124	851	42	1.019	32	273	59	365	247	1.362	102	1.715
277 a 285	Violenza, resistenza, oltraggio	27	30	3	60	3	7	4	14	43	54	7	104
286 a 294	Peculato, malversazione, ecc.....	—	—	—	—	1	—	—	1	—	—	—	1
295 a 318	Omissione atti di ufficio, ecc.....	97	821	39	959	28	266	55	350	203	1.308	95	1.610
319 a 354	CONTRO L'AMMINISTRAZIONE DELLA GIUSTIZIA	9	13	5	27	2	9	5	17	18	25	10	54
355 a 366	CONTRO IL SENTIMENTO RELIGIOSO, ECC....	1	—	—	1	—	—	—	—	1	—	—	1
367 a 373	CONTRO L'ORDINE PUBBLICO	—	—	—	—	—	—	—	—	—	—	—	—
	TOTALE...	339	1.473	100	1.920	98	518	149	770	739	2.463	252	3.470

(a), (b). Cfr. corrispondenti note a pagina precedente.

Segue TAV. 161 — CONDANNATI CON PRECEDENTI PENALI

Anno 1957

E — SECONDO IL DELITTO, L'ETÀ, L'ISTRUZIONE E IL SESSO

N. d'ordine	DELITTI	14-18				18-21				21-30			
		Anal-fabeti	Istruzione		Totale (b)	Anal-fabeti	Istruzione		Totale (b)	Anal-fabeti	Istruzione		Totale (b)
			elementare	media e superiore (a)			elementare	media e superiore (a)			elementare	media e superiore (a)	
MASCHI E FEMMINE													
1 a 47	Contro la persona.....	4	5	1	10	17	115	3	136	160	1.082	7	1.252
1 a 10	CONTRO LA VITA	1	—	—	1	1	13	1	15	10	94	—	104
1	Strage	—	—	—	—	—	—	—	—	—	—	—	—
2,3,5,8	Omicidio volontario	1	—	—	1	1	8	—	9	10	29	—	39
4	Infanticidio per causa di onore	—	—	—	—	—	—	—	—	—	—	—	—
6,7	Omicidio preterintenzionale	—	—	—	—	—	3	1	4	—	3	—	3
9,10	Omicidio colposo	—	—	—	—	—	2	—	2	—	62	—	62
11 a 45	CONTRO L'INCOLUMITÀ E LA LIBERTÀ INDIVIDUALE	3	5	1	9	16	99	2	118	140	937	7	1.085
11	Percosse	—	—	—	—	—	3	—	3	5	23	—	28
12 a 14	Lesioni personali volontarie	—	2	1	3	13	45	—	58	87	499	3	590
15 a 17	Lesioni personali colpose	—	—	—	—	1	25	—	27	5	221	4	230
18 a 22	Rissa, abbandono d'incapace, ecc.	1	1	—	2	1	4	—	5	16	50	—	66
23 a 45	Violenza privata, minaccia, ecc.	2	2	—	4	1	22	2	25	27	144	—	171
46,47	INGIURIE E DIFFAMAZIONI	—	—	—	—	—	3	—	3	10	51	—	63
48 a 89	Contro la famiglia, la moralità e il buon costume.....	—	5	—	5	4	24	—	28	38	297	4	340
48 a 61	CONTRO LA FAMIGLIA.....	—	1	—	1	1	12	—	13	21	185	2	209
51	Violazione obblighi assistenza familiare..	—	1	—	1	1	5	—	6	15	122	2	139
52	Maltrattamenti in famiglia	—	—	—	—	—	3	—	3	3	30	—	33
(c)	Adulterio, bigamia, ecc.	—	—	—	—	—	4	—	4	3	33	—	37
62 a 78	CONTRO LA MORALITÀ E IL BUON COSTUME	—	4	—	4	3	12	—	15	16	111	2	129
62	Violenza carnale	—	1	—	1	2	2	—	4	2	15	—	17
63	Atti di libidine violenti	—	2	—	2	1	1	—	2	4	26	1	31
64	Atti osceni	—	—	—	—	—	7	—	7	4	44	1	49
65 a 78	Corruzione di minorenni, ecc.	—	1	—	1	—	2	—	2	6	26	—	32
79 a 89	CONTRO LA SANITÀ DELLA STIRPE.....	—	—	—	—	—	—	—	—	1	1	—	2
90 a 118	Contro il patrimonio.....	47	196	4	248	168	811	16	1.002	520	3.335	99	3.980
90 a 93	FURTO	37	166	4	208	134	658	9	807	371	2.245	36	2.671
90 a 92	Furto semplice	15	64	3	83	61	263	2	328	226	924	17	1.182
93	Furto aggravato	22	102	1	125	73	395	7	479	145	1.321	19	1.489
94 a 109	RAPINA E DANNI	10	23	—	33	30	93	—	124	116	440	6	568
94 a 97	Rapina, estorsione, sequestro di persona.....	3	5	—	8	2	31	—	33	21	150	5	177
98 a 109	Danni a cose, animali, terreni, ecc.	7	18	—	25	28	62	—	91	95	290	1	391
110 a 118	TRUFFA ED ALTRE FRODI	—	7	—	7	4	60	7	71	33	650	57	741
110	Truffa	—	3	—	3	1	24	2	27	8	290	36	335
111	Appropriazione indebita	—	1	—	1	3	17	3	23	8	128	12	148
112	Ricettazione	—	3	—	3	—	17	2	19	15	157	4	176
113 a 118	Insolvenza fraudolenta, ecc.	—	—	—	—	—	2	—	2	2	75	5	82
119 a 212	Contro l'economia e la fede pubblica	—	3	—	3	6	22	2	30	23	302	16	344
119 a 134	CONTRO L'ECONOMIA PUBBLICA, L'INDUSTRIA E IL COMMERCIO.....	—	1	—	1	5	7	—	12	12	121	3	139
119	Frode nell'esercizio del commercio.....	—	—	—	—	—	—	—	—	4	27	2	35
120	Vendita sostanze alimentari non genuine	—	1	—	1	5	7	—	12	8	93	1	103
121 a 134	Arbitraria invasione aziende, ecc.	—	—	—	—	—	—	—	—	—	1	—	1
135 a 162	CONTRO L'INCOLUMITÀ PUBBLICA	—	—	—	—	—	1	—	1	3	11	—	14
163 a 212	CONTRO LA FEDE PUBBLICA	—	2	—	2	1	14	2	17	8	170	13	191
163 a 174	Falsità in monete	—	—	—	—	—	—	1	1	—	6	—	6
175 a 182	Falsità in sigilli	—	—	—	—	—	—	—	—	—	10	1	11
183 a 212	Falsità in atti e persone	—	2	—	2	1	14	1	16	8	154	12	174
213 a 373	Contro lo Stato, le altre istituzioni sociali e l'ordine pubblico	3	9	—	12	20	100	3	123	86	1.021	37	1.152
213 a 276	CONTRO LA PERSONALITÀ DELLO STATO.....	—	—	—	—	—	1	—	1	—	—	1	1
277 a 318	CONTRO LA PUBBLICA AMMINISTRAZIONE.....	3	6	—	9	16	89	3	108	73	931	34	1.045
277 a 285	Violenza, resistenza, oltraggio	3	5	—	8	15	56	1	72	59	378	5	442
286 a 294	Peculato, malversazione, ecc.	—	—	—	—	—	—	—	—	—	6	2	8
295 a 318	Omissione atti di ufficio, ecc.	—	1	—	1	1	33	2	36	14	547	27	595
319 a 354	CONTRO L'AMMINISTRAZIONE DELLA GIUSTIZIA	—	2	—	2	4	9	—	13	13	86	2	102
355 a 366	CONTRO IL SENTIMENTO RELIGIOSO, ECC.....	—	1	—	1	—	1	—	1	—	1	—	1
367 a 373	CONTRO L'ORDINE PUBBLICO	—	—	—	—	—	—	—	—	—	3	—	3
TOTALE....		54	218	5	278	215	1.072	24	1.319	827	6.037	163	7.068

(a) I condannati con istruzione superiore sono in totale 71: di essi 2 sono compresi nella classe di età da 18 a 21; 8 da 21 a 30; 45 da 30 a 50; 16 da 50 anni in poi. — (b) Compresi i condannati (in totale 134) dei quali non si conosce l'istruzione. — (c) Numeri 48 a 50, 53 a 61.

Segue TAV. 161 — CONDANNATI CON PRECEDENTI PENALI

Anno 1957

Segue E — SECONDO IL DELITTO, L'ETÀ, L'ISTRUZIONE E IL SESSO

N. d'ordine	DELITTI	30-50				50 E OLTRE				TOTALE			
		Anal-fabeti	Istruzione		Totale (b)	Anal-fabeti	Istruzione		Totale (b)	Anal-fabeti	Istruzione		Totale (b)
			elemen-tare	media e superiore (a)			elemen-tare	media e superiore (a)			elemen-tare	media e superiore (a)	
MASCHI E FEMMINE													
1 a 47	Contro la persona	244	1.907	43	2.201	193	755	23	974	618	3.864	77	4.573
1 a 10	CONTRO LA VITA	7	152	10	169	7	48	6	61	26	307	17	350
1	Strage	—	—	—	—	—	—	—	—	—	—	—	—
2,3,5,8	Omicidio volontario	6	47	1	54	5	17	1	23	23	101	2	126
4	Infanticidio per causa di onore	1	2	—	3	—	—	—	—	1	2	—	3
6,7	Omicidio preterintenzionale	—	1	2	3	—	1	2	3	—	8	5	13
9,10	Omicidio colposo	—	102	7	109	2	30	3	35	2	196	10	208
11 a 45	CONTRO L'INCOLUMITÀ E LA LIBERTÀ INDIVIDUALE	217	1.561	23	1.807	165	608	12	788	541	3.210	45	3.807
11	Percosse	11	76	1	88	7	34	—	41	23	136	1	160
12 a 14	Lesioni personali volontarie	132	751	6	890	93	285	1	381	325	1.582	11	1.922
15 a 17	Lesioni personali colpose	8	372	14	396	7	134	9	151	21	752	27	804
18 a 22	Rissa abbandono d'incapace, ecc.	18	90	—	108	12	28	—	40	48	173	—	221
23 a 45	Violenza privata, minaccia, ecc.	48	272	2	325	46	127	2	175	124	567	6	700
46,47	INGIURIE E DIFFAMAZIONI	20	194	10	225	21	99	5	125	51	347	15	416
48 a 89	Contro la famiglia, la moralità e il buon costume	81	595	19	696	46	202	5	254	169	1.123	28	1.323
48 a 61	CONTRO LA FAMIGLIA	50	366	10	427	24	99	3	127	96	663	15	777
51	Violazione obblighi assistenza familiare ..	28	239	10	277	15	65	2	82	59	432	14	505
52	Maltrattamenti in famiglia	8	77	—	85	6	25	—	32	17	135	—	153
(c)	Adulterio, bigamia, ecc.	14	50	—	65	3	9	1	13	20	96	1	119
62 a 78	CONTRO LA MORALITÀ E IL BUON COSTUME ..	30	219	8	257	22	100	1	123	71	446	11	528
62	Violenza carnale	8	44	1	53	4	13	—	17	16	75	1	92
63	Atti di libidine violenti	4	52	3	59	6	33	1	40	15	114	5	134
64	Atti osceni	11	76	1	88	8	31	—	39	23	158	2	183
65 a 78	Corruzione di minorenni, ecc.	7	47	3	57	4	23	—	27	17	99	3	119
79 a 89	CONTRO LA SANITÀ DELLA STIRPE	1	10	1	12	—	3	1	4	2	14	2	18
90 a 118	Contro il patrimonio	563	4.233	179	5.004	294	1.453	33	1.790	1.592	10.028	331	12.024
90 a 93	FURTO	361	2.326	31	2.727	158	868	3	1.034	1.061	6.263	83	7.447
90 a 92	Furto semplice	234	1.147	15	1.401	114	475	1	593	650	2.873	38	3.587
93	Furto aggravato	127	1.179	16	1.326	44	393	2	441	411	3.390	45	3.860
94 a 109	RAPINA E DANNI	142	514	5	666	121	218	2	344	419	1.288	13	1.735
94 a 97	Rapina, estorsione, sequestro di persona ..	8	110	4	122	3	9	2	14	37	305	11	354
98 a 109	Danni a cose, animali, terreni, ecc.	134	404	1	544	118	209	—	330	382	983	2	1.381
110 a 118	TRUFFA ED ALTRE FRODI	60	1.393	143	1.611	15	367	28	412	112	2.477	235	2.842
110	Truffa	22	635	82	746	3	156	16	176	34	1.108	136	1.287
111	Appropriazione indebita	11	286	28	329	3	68	4	75	25	500	47	576
112	Ricettazione	26	268	14	309	9	93	6	108	50	538	26	615
113 a 118	Insolvenza fraudolenta, ecc.	1	204	19	227	—	50	2	53	3	331	26	364
119 a 212	Contro l'economia e la fede pubblica	56	839	71	971	37	438	29	509	122	1.604	118	1.857
119 a 134	CONTRO L'ECONOMIA PUBBLICA. L'INDUSTRIA E IL COMMERCIO	34	444	24	505	27	310	17	356	78	883	44	1.013
119	Frode nell'esercizio del commercio	6	87	7	101	4	61	8	74	14	175	17	210
120	Vendita sostanze alimentari non genuine ..	28	343	15	388	22	242	7	272	63	686	23	776
121 a 134	Arbitraria invasione aziende, ecc.	—	14	2	16	1	7	2	10	1	22	4	27
135 a 162	CONTRO L'INCOLUMITÀ PUBBLICA	2	31	3	36	4	13	—	17	9	56	3	68
163 a 212	CONTRO LA FEDE PUBBLICA	20	364	44	430	6	115	12	136	35	665	71	776
163 a 174	Falsità in monete	1	15	—	16	—	7	—	7	1	28	1	30
175 a 182	Falsità in sigilli	4	68	1	74	1	38	1	41	5	116	3	126
183 a 212	Falsità in atti e persone	15	281	43	340	5	70	11	88	29	521	67	620
213 a 373	Contro lo Stato, le altre istituzioni sociali e l'ordine pubblico	139	2.767	119	3.044	78	992	46	1.120	326	4.889	205	5.451
213 a 276	CONTRO LA PERSONALITÀ DELLO STATO	—	4	2	7	—	—	—	—	—	5	3	9
277 a 318	CONTRO LA PUBBLICA AMMINISTRAZIONE	121	2.613	112	2.864	62	932	44	1.042	275	4.571	193	5.068
277 a 285	Violenza, resistenza, oltraggio	63	506	5	574	24	128	4	157	164	1.073	15	1.253
286 a 294	Peculato, malversazione, ecc.	1	14	5	20	—	6	3	9	1	26	10	37
295 a 318	Omissione atti di ufficio, ecc.	57	2.093	102	2.270	38	798	37	876	110	3.472	168	3.778
319 a 354	CONTRO L'AMMINISTRAZIONE DELLA GIUSTIZIA	14	137	5	156	16	58	2	76	47	292	9	349
355 a 366	CONTRO IL SENTIMENTO RELIGIOSO, ECC.	—	2	—	2	—	1	—	1	—	6	—	6
367 a 373	CONTRO L'ORDINE PUBBLICO	4	11	—	15	—	1	—	1	4	15	—	19
TOTALE...		1.083	10.341	431	11.916	648	3.840	136	4.647	2.827	21.508	759	25.228

(a), (b), (c) Cfr. corrispondenti note a pagina precedente.

Segue TAV. 161 — CONDANNATI CON PRECEDENTI PENALI

Anno 1957

Segue E — SECONDO IL DELITTO, L'ETÀ, L'ISTRUZIONE E IL SESSO

N. d'ordine	DELITTI	14-18				18-21				21-30			
		Anal-fabete	Istruzione		Totale (b)	Anal-fabete	Istruzione		Totale (b)	Anal-fabete	Istruzione		Totale (b)
			elemen-tare	media e superiore (a)			elemen-tare	media e superiore (a)			elemen-tare	media e superiore (a)	
FEMMINE													
1 a 47	Contro la persona	—	—	—	—	2	14	—	16	30	94	—	124
1 a 10	CONTRO LA VITA	—	—	—	—	—	—	—	—	—	5	—	5
1	Strage	—	—	—	—	—	—	—	—	—	—	—	—
2,3,5,8	Omicidio volontario	—	—	—	—	—	—	—	—	—	3	—	3
4	Infanticidio per causa di onore	—	—	—	—	—	—	—	—	—	—	—	—
6,7	Omicidio preterintenzionale	—	—	—	—	—	—	—	—	—	—	—	—
9,10	Omicidio colposo	—	—	—	—	—	—	—	—	—	2	—	2
11 a 45	CONTRO L'INCOLUMITÀ E LA LIBERTÀ INDIVIDUALE	—	—	—	—	2	12	—	14	25	74	—	99
11	Percosse	—	—	—	—	1	1	—	1	2	7	—	9
12 a 14	Lesioni personali volontarie	—	—	—	—	1	7	—	8	16	45	—	61
15 a 17	Lesioni personali colpose	—	—	—	—	1	—	—	1	—	7	—	7
18 a 22	Rissa, abbandono d'incapace, ecc.	—	—	—	—	—	2	—	2	5	4	—	9
23 a 45	Violenza privata, minaccia, ecc.	—	—	—	—	—	2	—	2	2	11	—	13
46,47	INGIURIE E DIFFAMAZIONI	—	—	—	—	—	2	—	2	5	15	—	20
48 a 89	Contro la famiglia, la moralità e il buon costume	—	1	—	1	1	3	—	4	10	49	—	59
48 a 61	CONTRO LA FAMIGLIA	—	1	—	1	1	2	—	3	6	35	—	41
51	Violazione obblighi assistenza familiare ..	—	1	—	1	1	—	—	1	3	22	—	25
52	Maltrattamenti in famiglia	—	—	—	—	—	—	—	—	2	—	—	2
(c)	Adulterio, bigamia, ecc.	—	—	—	—	—	2	—	2	1	13	—	14
62 a 78	CONTRO LA MORALITÀ E IL BUON COSTUME	—	—	—	—	—	1	—	1	3	14	—	17
62	Violenza carnale	—	—	—	—	—	—	—	—	—	—	—	—
63	Atti di libidine violenti	—	—	—	—	—	—	—	—	—	—	—	—
64	Atti osceni	—	—	—	—	—	1	—	1	2	13	—	15
65 a 78	Corruzione di minorenni, ecc.	—	—	—	—	—	—	—	—	1	1	—	2
79 a 89	CONTRO LA SANITÀ DELLA STIRPE	—	—	—	—	—	—	—	—	1	—	—	1
90 a 118	Contro il patrimonio	1	2	—	3	3	16	—	20	35	141	2	181
90 a 93	FURTO	1	2	—	3	2	14	—	17	32	91	2	127
90 a 92	Furto semplice	1	1	—	2	1	8	—	9	25	48	—	75
93	Furto aggravato	—	1	—	1	1	6	—	8	7	43	2	52
94 a 109	RAPINA E DANNI	—	—	—	—	—	—	—	—	2	9	—	12
94 a 97	Rapina, estorsione, sequestro di persona	—	—	—	—	—	—	—	—	2	4	—	6
98 a 109	Danni a cose, animali, terreni, ecc.	—	—	—	—	—	—	—	—	—	5	—	6
110 a 118	TRUFFA ED ALTRE FRODI	—	—	—	—	1	2	—	3	1	41	—	42
110	Truffa	—	—	—	—	1	—	—	1	—	15	—	15
111	Appropriazione indebita	—	—	—	—	—	—	—	—	—	7	—	7
112	Ricettazione	—	—	—	—	—	—	—	—	1	7	—	8
113 a 118	Insolvenza fraudolenta, ecc.	—	—	—	—	—	2	—	2	—	12	—	12
119 a 212	Contro l'economia e la fede pubblica	—	—	—	—	—	2	—	2	1	28	—	29
119 a 134	CONTRO L'ECONOMIA PUBBLICA, L'INDUSTRIA E IL COMMERCIO	—	—	—	—	—	—	—	—	—	10	—	10
119	Frode nell'esercizio del commercio	—	—	—	—	—	—	—	—	—	1	—	1
120	Vendita sostanze alimentari non genuine ..	—	—	—	—	—	—	—	—	—	9	—	9
121 a 134	Arbitraria invasione aziende, ecc.	—	—	—	—	—	—	—	—	—	—	—	—
135 a 162	CONTRO L'INCOLUMITÀ PUBBLICA	—	—	—	—	—	—	—	—	—	—	—	—
163 a 212	CONTRO LA FEDE PUBBLICA	—	—	—	—	—	2	—	2	1	18	—	19
163 a 174	Falsità in monete	—	—	—	—	—	—	—	—	—	—	—	—
175 a 182	Falsità in sigilli	—	—	—	—	—	—	—	—	—	1	—	1
183 a 212	Falsità in atti e persone	—	—	—	—	—	2	—	2	1	17	—	18
213 a 373	Contro lo Stato, le altre istituzioni sociali e l'ordine pubblico	—	1	—	1	1	33	2	36	15	284	3	304
213 a 276	CONTRO LA PERSONALITÀ DELLO STATO	—	—	—	—	—	—	—	—	—	—	—	—
277 a 318	CONTRO LA PUBBLICA AMMINISTRAZIONE ..	—	1	—	1	1	32	2	35	11	279	3	295
277 a 285	Violenza, resistenza, oltraggio	—	—	—	—	1	4	—	5	4	21	—	25
286 a 294	Peculato, malversazione, ecc.	—	—	—	—	—	—	—	—	—	—	—	—
295 a 318	Omissione atti di ufficio, ecc.	—	1	—	1	—	28	2	30	7	258	3	270
319 a 354	CONTRO L'AMMINISTRAZIONE DELLA GIUSTIZIA	—	—	—	—	—	—	—	—	—	—	—	—
355 a 366	CONTRO IL SENTIMENTO RELIGIOSO, ECC. ..	—	—	—	—	—	1	—	1	4	5	—	9
367 a 373	CONTRO L'ORDINE PUBBLICO	—	—	—	—	—	—	—	—	—	—	—	—
TOTALE...		1	4	—	5	7	68	2	78	91	596	5	697

(a) Le condannate con istruzione superiore sono in totale 4; di esse 1 è compresa nella classe di età da 18 a 21; 2 da 30 a 50; 1 da 50 in poi. — (b) Compresa le condannate (in totale 21) delle quali non si conosce l'istruzione. — (c) Numeri 48 a 50, 53 a 61.

Segue TAV. 161 — CONDANNATI CON PRECEDENTI PENALI

Anno 1957

Segue E — SECONDO IL DELITTO, L'ETÀ, L'ISTRUZIONE E IL SESSO

N. d'ordine	DELITTI	30-50				50 e oltre				TOTALE			
		Anal-fabete	Istruzione		Totale (b)	Anal-fabete	Istruzione		Totale (b)	Anal-fabete	Istruzione		Totale (b)
			ele-mentare	media e superiore (a)			ele-mentare	media e superiore (a)			ele-mentare	media e superiore (a)	
FEMMINE													
1 a 47	Contro la persona	41	205	2	250	45	82	2	131	118	395	4	521
1 a 10	CONTRO LA VITA	1	5	—	6	1	—	—	1	2	10	—	12
1	Strage	—	—	—	—	—	—	—	—	—	—	—	—
2,3,5,8	Omicidio volontario	—	—	—	—	1	—	—	1	1	3	—	4
4	Infanticidio per causa di onore	1	2	—	3	—	—	—	—	1	2	—	3
6,7	Omicidio preterintenzionale	—	—	—	—	—	—	—	—	—	—	—	—
9,10	Omicidio colposo	—	3	—	3	—	—	—	—	—	5	—	5
11 a 45	CONTRO L'INCOLUMITÀ E LA LIBERTÀ INDI-VIDUALE	31	135	—	167	32	55	—	89	90	276	—	369
11	Percosse	4	15	—	19	4	6	—	10	10	29	—	39
12 a 14	Lesioni personali volontarie	15	70	—	85	20	32	—	54	52	154	—	208
15 a 17	Lesioni personali colpose	1	7	—	9	—	5	—	5	2	19	—	22
18 a 22	Rissa, abbandono d'incapace, ecc.	5	19	—	24	1	4	—	5	11	29	—	40
23 a 45	Violenza privata, minaccia, ecc.	6	24	—	30	7	8	—	15	15	45	—	60
46,47	INGIURIE E DIFFAMAZIONI	9	65	2	77	12	27	2	41	26	109	4	140
48 a 89	Contro la famiglia, la moralità e il buon costume	17	80	1	99	8	22	1	31	36	155	2	194
48 a 61	CONTRO LA FAMIGLIA	10	43	1	55	4	4	—	8	21	85	1	108
51	Violazione obblighi assistenza familiare ..	4	31	1	36	4	2	—	6	12	56	1	69
52	Maltrattamenti in famiglia	1	1	—	2	—	—	—	—	3	1	—	4
(c)	Adulterio, bigamia, ecc.	5	11	—	17	—	2	—	2	6	28	—	35
62 a 78	CONTRO LA MORALITÀ E IL BUON COSTUME ..	6	30	—	36	4	15	—	19	13	60	—	73
62	Violenza carnale	—	—	—	—	—	—	—	—	—	—	—	—
63	Atti di libidine violenti	—	1	—	1	—	—	—	—	—	1	—	1
64	Atti osceni	3	20	—	23	3	11	—	14	8	45	—	53
65 a 78	Corruzione di minorenni, ecc.	3	9	—	12	1	4	—	5	5	14	—	19
79 a 89	CONTRO LA SANITÀ DELLA STIRPE	1	7	—	8	—	3	1	4	2	10	1	13
90 a 118	Contro il patrimonio	73	306	3	385	29	98	4	132	141	563	9	721
90 a 93	FURTO	48	167	2	218	20	46	1	68	103	320	5	433
90 a 92	Furto semplice	32	107	1	141	17	30	—	48	76	194	1	275
93	Furto aggravato	16	60	1	77	3	16	1	20	27	126	4	158
94 a 109	RAPINA E DANNI	8	14	—	22	6	13	—	19	16	36	—	53
94 a 97	Rapina, estorsione, sequestro di perso- na	1	1	—	2	—	—	—	—	3	5	—	8
98 a 109	Danni a cose, animali, terreni, ecc.	7	13	—	20	6	13	—	19	13	31	—	45
110 a 118	TRUFFA ED ALTRE FRODI	17	125	1	145	3	39	3	45	22	207	4	235
110	Truffa	11	43	—	54	—	16	1	17	12	74	1	87
111	Appropriazione indebita	1	33	1	35	1	6	—	7	2	46	1	49
112	Ricettazione	5	23	—	29	2	9	1	12	8	39	1	49
113 a 118	Insolvenza fraudolenta, ecc.	—	26	—	27	—	8	1	9	—	48	1	50
119 a 212	Contro l'economia e la fede pubblica	11	124	3	138	9	85	—	94	21	239	3	263
119 a 134	CONTRO L'ECONOMIA PUBBLICA, L'INDUSTRIA E IL COMMERCIO	9	83	2	94	6	64	—	70	15	157	2	174
119	Frode nell'esercizio del commercio	—	8	—	8	1	8	—	9	1	17	—	18
120	Vendita sostanze alimentari non genuine	9	74	2	85	4	56	—	60	13	139	2	54
121 a 134	Arbitraria invasione aziende, ecc.	—	1	—	1	1	—	—	1	1	1	—	2
135 a 162	CONTRO L'INCOLUMITÀ PUBBLICA	—	1	—	1	1	1	—	2	1	2	—	3
163 a 212	CONTRO LA FEDE PUBBLICA	2	40	1	43	2	20	—	22	5	80	1	86
163 a 174	Falsità in monete	—	—	—	—	1	1	—	1	—	1	—	1
175 a 182	Falsità in sigilli	—	6	—	6	—	8	—	8	—	15	—	15
183 a 212	Falsità in atti e persone	2	34	1	37	2	11	—	13	5	64	1	70
213 a 373	Contro lo Stato, le altre istituzioni sociali e l'ordine pubblico	49	983	10	1.048	29	347	6	382	94	1.648	21	1.771
213 a 276	CONTRO LA PERSONALITÀ DELLO STATO	—	1	—	1	—	—	—	—	—	1	—	1
277 a 318	CONTRO LA PUBBLICA AMMINISTRAZIONE ..	45	958	10	1.019	25	335	5	365	82	1.605	20	1.715
277 a 285	Violenza, resistenza, oltraggio	10	49	1	60	4	9	1	14	19	83	2	104
286 a 294	Peculato, malversazione, ecc.	—	—	—	—	—	1	—	1	—	1	—	1
295 a 318	Omissione atti di ufficio, ecc.	35	909	9	959	21	325	4	350	63	1.521	18	1.610
319 a 354	CONTRO L'AMMINISTRAZIONE DELLA GIUSTI- ZIA	4	23	—	27	4	12	1	17	12	41	1	54
355 a 366	CONTRO IL SENTIMENTO RELIGIOSO, ECC. ..	—	1	—	1	—	—	—	—	—	1	—	1
367 a 373	CONTRO L'ORDINE PUBBLICO	—	—	—	—	—	—	—	—	—	—	—	—
	TOTALE	191	1.698	19	1.920	120	634	13	770	410	3.000	39	3.470

(a), (b), (c) Cfr. corrispondenti note a pagina precedente.

Segue TAV. 161 — CONDANNATI CON PRECEDENTI PENALI

Anno 1958

A — SECONDO IL DELITTO E IL NUMERO DELLE PRECEDENTI CONDANNE; IL DELITTO E LA SUA RELAZIONE CON QUELLI PRECEDENTI

N. d'ordine	DELITTI	TOTALI	PRECEDENTI CONDANNE							RELAZIONE CON I PRECEDENTI DELITTI			
			1	2	3	4-6	7-10	11-15	16 e più	stesso delitto	stesso capo	stesso titolo, capo diverso	titolo diverso
1 a 47	Contro la persona	4.576	2.375	864	449	570	219	75	24	801	351	422	3.002
1 a 10	CONTRO LA VITA	321	223	45	18	24	10	1	—	14	69	10	228
1	Strage	—	—	—	—	—	—	—	—	—	—	—	—
2,3,5,8	Omicidio volontario	109	62	17	11	13	5	1	—	4	28	4	73
4	Infanticidio per causa di onore	1	1	—	—	—	—	—	—	—	—	—	1
6,7	Omicidio preterintenzionale	9	3	5	—	1	—	—	—	—	3	1	5
9,10	Omicidio colposo	202	157	23	7	10	5	—	—	10	38	5	149
11 a 45	CONTRO L'INCOLUMITÀ E LA LIBERTÀ INDIVID.	3.879	1.945	754	388	505	195	70	22	739	261	325	2.554
11	Percosse	128	66	26	13	16	6	1	—	6	27	12	83
12 a 14	Lesioni personali volontarie	2.031	930	418	213	307	112	36	15	557	79	115	1.280
15 a 17	Lesioni personali colpose	751	485	124	68	49	15	8	2	111	96	37	507
18 a 22	Rissa, abbandono d'incapace, ecc.	246	146	45	18	27	9	1	—	12	51	14	169
23 a 45	Violenza privata, minaccia, ecc.	723	318	141	76	106	53	24	5	53	8	147	515
46, 47	INGIURIE E DIFFAMAZIONI	376	207	65	43	41	14	4	2	48	21	87	220
48 a 89	Contro la famiglia, la moralità e il buon costume	1.360	623	294	156	187	66	21	13	197	40	36	1.087
48 a 61	CONTRO LA FAMIGLIA	778	388	179	85	97	23	3	3	108	21	21	628
51	Violazione obblighi assistenza familiare	516	260	122	59	62	9	3	1	93	8	9	406
52	Maltrattamenti in famiglia	154	60	37	19	28	9	—	1	11	8	—	135
(a)	Adulterio, bigamia, ecc.	108	68	20	7	7	5	—	1	4	5	12	87
62 a 78	CONTRO LA MORALITÀ E IL BUON COSTUME	564	224	112	69	90	41	18	10	85	16	14	449
62	Violenza carnale	81	35	12	14	13	3	3	1	3	2	2	74
63	Atti di libidine violenti	149	60	25	23	24	9	4	4	14	5	8	122
64	Atti osceni	219	86	49	21	37	17	4	5	58	1	1	159
65 a 78	Corruzione di minorenni, ecc.	115	43	26	11	16	12	7	—	10	8	3	94
79 a 89	CONTRO LA SANITÀ DELLA STIRPE	18	11	3	2	—	2	—	—	4	3	1	10
90 a 118	Contro il patrimonio	12.187	4.136	2.156	1.399	2.283	1.234	610	369	7.637	1.328	1.337	1.885
90 a 93	FURTO	7.609	2.599	1.278	869	1.419	784	414	246	5.970	317	371	951
90 a 92	Furto semplice	3.487	1.268	629	384	590	311	191	114	2.591	204	183	509
93	Furto aggravato	4.122	1.331	649	485	829	473	223	132	3.379	113	188	442
94 a 109	RAPINA E DANNI	1.640	575	287	189	288	151	81	69	832	488	47	273
94 a 97	Rapina, estorsione, sequestro di persona	293	123	51	30	54	21	8	6	17	196	24	56
98 a 109	Danni a cose, animali, terreni, ecc.	1.347	452	236	159	234	130	73	63	815	292	23	217
110 a 118	TRUFFA ED ALTRE FRODI	2.938	962	591	341	576	299	115	54	835	523	919	661
110	Truffa	1.390	401	283	161	281	155	77	32	611	183	313	283
111	Appropriazione indebita	562	228	114	62	104	40	10	4	105	138	160	159
112	Ricettazione	618	194	111	81	122	75	19	16	87	63	353	115
113 a 118	Insolvenza fraudolenta, ecc.	368	139	83	37	69	29	9	2	32	139	93	104
119 a 212	Contro l'economia e la fede pubblica	1.634	775	286	176	248	91	29	29	510	64	15	1.045
119 a 134	CONTRO L'ECONOMIA PUBBLICA, L'INDUSTRIA E IL COMMERCIO	822	434	152	86	97	33	10	10	456	53	3	310
119	Frode nell'esercizio del commercio	170	101	39	15	10	5	—	—	60	17	—	93
120	Vendita sostanze alimentari non genuine	634	323	108	71	85	27	10	10	394	32	1	207
121 a 134	Arbitraria invasione aziende, ecc.	18	10	5	—	2	1	—	—	2	4	2	10
135 a 162	CONTRO L'INCOLUMITÀ PUBBLICA	68	38	8	7	11	3	—	1	4	—	—	64
163 a 212	CONTRO LA FEDE PUBBLICA	744	303	126	83	140	55	19	18	50	11	12	671
163 a 174	Falsità in monete	31	10	4	5	7	2	1	2	1	—	1	29
175 a 182	Falsità in sigilli	62	31	12	7	12	—	—	—	8	1	3	50
183 a 212	Falsità in atti e persone	651	262	110	71	121	53	18	16	41	10	8	592
213 a 373	Contro lo Stato, le altre istituzioni sociali e l'ordine pubblico	5.359	2.525	1.053	592	763	281	95	50	2.124	378	76	2.781
213 a 276	CONTRO LA PERSONALITÀ DELLO STATO	9	4	2	—	2	1	—	—	—	—	—	9
277 a 318	CONTRO LA PUBBLICA AMMINISTRAZIONE	4.994	2.374	981	559	692	259	88	41	2.114	377	74	2.429
277 a 285	Violenza, resistenza, oltraggio	1.212	419	217	143	240	122	51	20	143	5	17	996
286 a 294	Peculato, malversazione, ecc.	21	13	5	2	1	—	—	—	2	2	—	16
295 a 318	Omissione atti di ufficio, ecc.	3.761	1.942	759	414	451	137	37	21	1.969	319	56	1.417
319 a 354	CONTRO L'AMMINISTRAZIONE DELLA GIUSTIZIA	332	139	63	32	64	19	6	9	10	1	2	319
355 a 366	CONTRO IL SENTIMENTO RELIGIOSO, ECC.	7	5	—	—	1	—	1	—	—	—	—	7
367 a 373	CONTRO L'ORDINE PUBBLICO	17	3	7	1	4	2	—	—	—	—	—	17
	TOTALE	25.116	10.434	4.653	2.772	4.051	1.891	830	485	11.269	2.161	1.886	9.800

(a) Numeri 48 a 50, 53 a 61.

Segue TAV. 161 — CONDANNATI CON PRECEDENTI PENALI

ANNO 1958

B — ALLA SOLA MULTA SECONDO IL DELITTO, L'AMMONTARE DELLA MULTA E IL SESSO

N. d'ordine	DELITTI	AMMONTARE DELLA MULTA - Migliaia di lire														TOTALE	
		fino a 1		1-3		3-5		5-10		10-15		15-50		oltre 50		MF	F
		MF	F	MF	F	MF	F	MF	F	MF	F	MF	F	MF	F		
1 a 47	Contro la persona.....	18	2	134	28	175	47	294	68	147	23	537	43	55	1	360	211
1 a 10	CONTRO LA VITA.....	—	—	—	—	—	—	—	—	—	—	—	—	—	—	—	—
1	Strage.....	—	—	—	—	—	—	—	—	—	—	—	—	—	—	—	—
2,3,5,8	Omicidio volontario.....	—	—	—	—	—	—	—	—	—	—	—	—	—	—	—	—
4	Infanticidio per causa di onore.....	—	—	—	—	—	—	—	—	—	—	—	—	—	—	—	—
6,7	Omicidio preterintenzionale.....	—	—	—	—	—	—	—	—	—	—	—	—	—	—	—	—
9,10	Omicidio colposo.....	—	—	—	—	—	—	—	—	—	—	—	—	—	—	—	—
11 a 45	CONTRO L'INCOLUMITÀ E LA LIBERTÀ INDIVID.	14	2	109	17	108	15	180	21	95	5	447	12	53	1.006	72	
11	Percosse.....	1	—	18	6	36	7	44	12	10	1	11	3	—	120	29	
12 a 14	Lesioni personali volontarie.....	—	—	—	—	—	—	—	—	—	—	—	—	—	—	—	—
15 a 17	Lesioni personali colpose.....	1	—	12	1	24	2	104	7	78	3	428	7	53	700	20	
18 a 22	Rissa, abbandono d'incapace, ecc.....	4	—	29	2	14	1	18	—	4	1	7	2	—	76	6	
23 a 45	Violenza privata, minaccia, ecc.....	8	2	50	8	34	5	14	2	3	—	1	—	—	110	17	
46,47	INGIURIE E DIFFAMAZIONI.....	4	—	25	11	67	32	114	47	52	18	90	31	2	354	139	
48 a 89	Contro la famiglia, la moralità e il buon costume.....	—	—	5	1	6	2	82	29	40	8	47	21	1	181	61	
48 a 61	CONTRO LA FAMIGLIA.....	—	—	—	—	2	—	78	27	40	8	47	21	1	168	56	
51	Violazione obblighi assistenza familiare.....	—	—	—	—	2	—	78	27	40	8	47	21	1	168	56	
52	Maltrattamenti in famiglia.....	—	—	—	—	—	—	—	—	—	—	—	—	—	—	—	
(a)	Adulterio, bigamia, ecc.....	—	—	—	—	—	—	—	—	—	—	—	—	—	—	—	
52 a 78	CONTRO LA MORALITÀ E IL BUON COSTUME	—	—	5	1	4	2	4	2	—	—	—	—	—	13	5	
62	Violenza carnale.....	—	—	—	—	—	—	—	—	—	—	—	—	—	—	—	
63	Atti di libidine violenti.....	—	—	—	—	—	—	—	—	—	—	—	—	—	—	—	
64	Atti osceni.....	—	—	5	1	4	2	4	2	—	—	—	—	—	13	5	
65 a 78	Corruzione di minorenni, ecc.....	—	—	—	—	—	—	—	—	—	—	—	—	—	—	—	
79 a 99	CONTRO LA SANITÀ DELLA STIRPE.....	—	—	—	—	—	—	—	—	—	—	—	—	—	—	—	
90 a 118	Contro il patrimonio.....	27	3	212	5	155	7	212	25	82	6	134	17	7	829	65	
90 a 93	FURTO.....	—	—	3	—	2	1	6	2	7	—	3	—	—	21	3	
90 a 92	Furto semplice.....	—	—	3	—	2	1	6	2	7	—	3	—	—	21	3	
93	Furto aggravato.....	—	—	—	—	—	—	—	—	—	—	—	—	—	—	—	
94 a 109	RAPINA E DANNI.....	21	—	201	5	139	5	162	11	50	2	17	—	—	590	23	
94 a 97	Rapina, estorsione, sequestro di persona.....	—	—	—	—	—	—	—	—	—	—	—	—	—	—	—	
98 a 109	Danni a cose, animali, terreni, ecc.....	21	—	201	5	139	5	162	11	50	2	17	—	—	590	23	
110 a 118	TRUFFA ED ALTRE FRODI.....	6	3	8	—	14	1	44	12	25	4	114	17	7	218	39	
110	Truffa.....	—	—	—	—	—	—	—	—	—	—	—	—	—	—	—	
111	Appropriazione indebita.....	—	—	—	—	—	—	—	—	—	—	—	—	—	—	—	
112	Ricettazione.....	—	—	—	—	—	—	—	—	—	—	—	—	—	—	—	
113 a 118	Insolvenza fraudolenta, ecc.....	6	3	8	—	14	1	44	12	25	4	114	17	7	218	39	
119 a 212	Contro l'economia e la fede pubblica.....	22	1	118	18	275	52	311	46	98	14	179	25	18	2.021	158	
119 a 134	CONTRO L'ECONOMIA PUBBLICA, L'INDUSTRIA E IL COMMERCIO.....	14	—	82	15	225	44	253	38	80	14	145	23	17	816	136	
119	Frode nell'esercizio del commercio.....	2	—	20	3	26	2	45	6	18	3	48	3	10	169	19	
12C	Vendita sostanze alimentari non genuine.....	11	—	60	12	196	42	207	32	55	10	94	20	7	530	116	
121 a 134	Arbitraria invasione aziende, ecc.....	1	—	2	—	3	—	1	—	7	1	3	—	—	17	1	
135 a 162	CONTRO L'INCOLUMITÀ PUBBLICA.....	—	—	—	—	—	—	6	—	—	—	—	—	—	6	—	
163 a 212	CONTRO LA FEDE PUBBLICA.....	8	1	36	3	50	8	52	8	18	—	34	2	1	199	22	
163 a 174	Falsità in monete.....	2	1	—	—	3	—	4	—	—	—	1	—	—	10	1	
175 a 182	Falsità in sigilli.....	1	—	21	1	11	3	12	3	—	—	7	—	—	52	7	
183 a 212	Falsità in atti e persone.....	5	—	15	2	36	5	36	5	18	—	26	2	1	137	14	
213 a 373	Contro lo Stato, le altre istituzioni sociali e l'ordine pubblico.....	40	24	409	202	648	287	1.214	492	323	111	664	311	17	4.315	1.431	
213 a 276	CONTRO LA PERSONALITÀ DELLO STATO.....	—	—	—	—	—	—	—	—	—	—	—	—	—	—	—	
277 a 318	CONTRO LA PUBBLICA AMMINISTRAZIONE...	39	23	402	202	637	285	1.184	483	319	111	656	309	16	4.253	1.417	
277 a 285	Violenza, resistenza, oltraggio.....	—	—	—	—	1	—	—	—	—	—	—	—	—	1	—	
286 a 294	Peculato, malversazione, ecc.....	—	—	—	—	—	—	—	—	—	—	—	—	—	—	—	
295 a 318	Omissione atti di ufficio, ecc.....	39	23	402	202	636	285	1.184	483	319	111	656	309	16	4.252	1.417	
319 a 354	CONTRO L'AMMINISTRAZIONE DELLA GIUSTIZIA	1	1	6	—	11	2	30	9	4	—	8	2	1	61	14	
355 a 366	CONTRO IL SENTIMENTO RELIGIOSO, ECC...	—	—	—	—	—	—	—	—	—	—	—	—	—	—	—	
367 a 373	CONTRO L'ORDINE PUBBLICO.....	—	—	1	—	—	—	—	—	—	—	—	—	—	1	—	
	TOTALE...	107	30	878	254	1.259	395	2.113	660	690	162	1.561	417	98	8.670	1.926	

(a) Numeri 48 a 50, 53 a 61.

Segue TAV. 161 — CONDANNATI CON PRECEDENTI PENALI

ANNO 1958

C — ALLA RECLUSIONE SECONDO IL DELITTO, LA QUANTITÀ DELLA PENA INFLITTA E IL SESSO

N. d'ordine	DELITTI	RECLUSIONE (a)										TOTALE (c)	
		Mesi				Anni							
		fino a 1	1-3	3-6	6-12	1-2	2-3	3-5	5-10	10-15	15-24		24-30 (b)
		310	1.407	926	250	136	37	49	36	16	33	11	3.216
1 a 47	Contro la persona.....												
1 a 10	CONTRO LA VITA		19	126	43	14	8	16	30	16	33	11	321
1	Strage												
2,3,5,8	Omicidio volontario					3	6	15	25	14	30	11	109
4	Infanticidio per causa di onore						1						1
6,7	Omicidio preterintenzionale							1	3	2	3		9
9,10	Omicidio colposo		19	126	43	11	1		2				202
11 a 45	CONTRO L'INCOLUMITÀ E LA LIBERTÀ INDIVID.	299	1.382	797	205	122	29	33	6				2.873
11	Percosse	7	1										8
12 a 14	Lesioni personali volontarie	11	1.108	657	126	68	25	31	5				2.031
15 a 17	Lesioni personali colpose	13	28	7	3								51
18 a 22	Rissa, abbandono d'incapace, ecc.....		85	67	13	5							170
23 a 45	Violenza privata, minaccia, ecc.....	268	160	66	63	49	4	2	1				613
46,47	INGIURIE E DIFFAMAZIONI	11	6	3	2								22
48 a 89	Contro la famiglia, la moralità e il buon costume	170	262	179	162	177	105	93	29	2			1.179
48 a 61	CONTRO LA FAMIGLIA	169	157	81	104	80	11	8					610
51	Violazione obblighi assistenza familiare	147	124	54	21	2							348
52	Maltrattamenti in famiglia	2		4	71	70	5	2					154
(d)	Adulterio, bigamia, ecc.....	20	33	23	12	8	6						108
62 a 76	CONTRO LA MORALITÀ E IL BUON COSTUME		105	98	57	89	90	81	29	2			551
62	Violenza carnale			1	6	9	15	31	17	2			81
63	Atti di libidine violenti.....				5	47	49	39	9				149
64	Atti osceni		101	87	16	2							206
65 a 78	Corruzione di minorenni, ecc.....		4	10	30	31	26	11	3				115
79 a 89	CONTRO LA SANITÀ DELLA STIRPE.....	1			1	8	4	4					18
90 a 118	Contro il patrimonio.....	2.397	1.772	2.036	2.745	1.325	526	439	97	14	6		11.358
90 a 93	FURTO	1.718	1.098	1.145	1.854	938	424	353	57	1			7.588
90 a 92	Furto semplice.....	1.705	1.004	510	202	38	5	2					3.466
93	Furto aggravato	13	94	635	1.652	900	419	351	57	1			4.122
94 a 109	RAPINA E DANNI	403	221	93	64	86	55	69	39	13	6	1	1.050
94 a 97	Rapina, estorsione, sequestro di persona				30	78	55	69	39	13	6	1	293
98 a 109	Danni a cose, animali, terreni, ecc.	403	221	91	34	8							757
110 a 118	TRUFFA ED ALTRE FRODI	276	453	798	827	301	47	17	1				2.720
110	Truffa	4	59	458	615	213	34	7					1.390
111	Appropriazione indebita	174	212	120	50	6							562
112	Ricettazione	53	130	192	152	71	10	9	1				618
113 a 118	Insolvenza fraudolenta, ecc.....	45	52	28	10	11	3	1					150
119 a 212	Contro l'economia e la fede pubblica.....	24	57	114	198	148	46	20	6				613
119 a 134	CONTRO L'ECONOMIA PUBBLICA, L'INDUSTRIA E IL COMMERCIO	1	3	2									6
119	Frode nell'esercizio del commercio.....			1									1
120	Vendita sostanze alimentari non genuine	1	-2	1									4
121 a 134	Arbitraria invasione aziende, ecc.....		1										1
135 a 162	CONTRO L'INCOLUMITÀ PUBBLICA	1	4	17	22	8	6	3	1				62
163 a 212	CONTRO LA FEDE PUBBLICA.....	22	50	95	176	140	40	17	5				545
163 a 174	Falsità in monete		2		2	14	3						21
175 a 182	Falsità in sigilli	1		1	6	2							10
183 a 212	Falsità in atti e persone.....	21	48	94	168	124	37	17	5				514
213 a 373	Contro lo Stato, le altre istituzioni sociali e l'ordine pubblico.....	92	328	728	600	203	59	30	4				2.044
213 a 276	CONTRO LA PERSONALITÀ DELLO STATO.....			2	3	3		1					9
277 a 318	CONTRO LA PUBBLICA AMMINISTRAZIONE.....	63	286	676	539	124	32	19	2				1.741
277 a 285	Violenza, resistenza, oltraggio.....	5	20	532	516	109	13	16					1.211
285 a 294	Peculato, malversazione, ecc.....				3	7	9	1	1				21
295 a 318	Omissione atti di ufficio, ecc.....	58	266	144	20	8	10	2	1				509
319 a 354	CONTRO L'AMMINISTRAZIONE DELLA GIUSTIZIA	27	41	48	52	70	24	8	1				271
355 a 366	CONTRO IL SENTIMENTO RELIGIOSO, ECC.....	2	1	2	2								7
367 a 373	CONTRO L'ORDINE PUBBLICO.....				4	6	3	2	1				16
	TOTALE...	2.993	3.826	3.983	3.955	1.989	773	631	172	32	39	12	18.410

(a) Sola o congiunta alla multa. — (b) A 30 anni di reclusione sono stati condannati 5 individui (di cui 2 femmine). — (c) Compresi 5 condannati (di cui 1 femmina) all'ergastolo per omicidio volontario aggravato. — (d) Numeri 48 a 50, 53 a 61.

Segue TAV. 161 — CONDANNATI CON PRECEDENTI PENALI

ANNO 1958

C — ALLA RECLUSIONE SECONDO IL DELITTO, LA QUANTITÀ DELLA PENA INFLITTA E IL SESSO

N. d'ordine	DELITTI	RECLUSIONE										To-TALE	
		Mesi				Anni							
		fino a 1	1-3	3-6	6-12	1-2	2-3	3-5	5-10	10-15	15-24		24-30
FEMMINE													
1 a 47	Contro la persona	26	203	55	12	2	2	1	2	1	—	2	307
1 a 10	CONTRO LA VITA	—	—	3	—	—	1	1	2	1	—	2	11
1	Strage.....	—	—	—	—	—	—	—	—	—	—	—	—
2,3,5,8	Omicidio volontario.....	—	—	—	—	—	—	1	1	1	—	2	6
4	Infanticidio per causa di onore.....	—	—	—	—	—	1	—	—	—	—	—	1
6,7	Omicidio preterintenzionale.....	—	—	—	—	—	—	—	1	—	—	—	1
9,10	Omicidio colposo.....	—	—	3	—	—	—	—	—	—	—	—	3
11 a 45	CONTRO L'INCOLUMITÀ E LA LIBERTÀ INDIVID.	23	201	52	11	2	1	—	—	—	—	—	290
11	Percosse.....	—	—	—	—	—	—	—	—	—	—	—	—
12 a 14	Lesioni personali volontarie.....	—	160	41	5	2	1	—	—	—	—	—	209
15 a 17	Lesioni personali colpose.....	1	1	—	—	—	—	—	—	—	—	—	2
18 a 22	Rissa, abbandono d'incapace, ecc.....	—	31	8	1	—	—	—	—	—	—	—	40
23 a 45	Violenza privata, minaccia, ecc.....	22	9	3	5	—	—	—	—	—	—	—	39
46,47	INGIURIE E DIFFAMAZIONI	3	2	—	1	—	—	—	—	—	—	—	6
48 a 89	Contro la famiglia, la moralità e il buon costume	18	71	37	12	21	8	2	—	—	—	—	169
48 a 61	CONTRO LA FAMIGLIA	18	18	13	4	6	2	1	—	—	—	—	62
51	Violazione obblighi assistenza familiare.....	14	8	7	2	1	—	—	—	—	—	—	32
52	Maltrattamenti in famiglia.....	—	—	1	—	2	1	—	—	—	—	—	4
(a)	Adulterio, bigamia, ecc.....	4	10	5	2	3	1	1	—	—	—	—	26
62 a 78	CONTRO LA MORALITÀ E IL BUON COSTUME	—	53	24	7	8	2	—	—	—	—	—	94
62	Violenza carnale.....	—	—	—	—	—	—	—	—	—	—	—	—
63	Atti di libidine violenti.....	—	—	—	—	—	—	—	—	—	—	—	—
64	Atti osceni.....	—	53	22	5	1	—	—	—	—	—	—	81
65 a 78	Corruzione di minorenni, ecc.....	—	—	2	2	7	2	—	—	—	—	—	13
79 a 89	CONTRO LA SANITÀ DELLA STIRPE	—	—	—	1	7	4	1	—	—	—	—	13
90 a 118	Contro il patrimonio	228	121	135	168	37	9	7	1	—	—	—	706
90 a 93	FURTO	182	70	97	105	23	4	5	1	—	—	—	487
90 a 92	Furto semplice.....	181	65	44	8	3	—	—	—	—	—	—	302
93	Furto aggravato.....	1	4	53	97	20	4	5	1	—	—	—	185
94 a 109	RAPINA E DANNI	7	1	3	2	1	3	—	—	—	—	—	17
94 a 97	Rapina, estorsione, sequestro di persona.....	—	—	—	1	1	3	—	—	—	—	—	5
98 a 109	Danni a cose, animali, terreni, ecc.....	7	1	3	1	—	—	—	—	—	—	—	12
110 a 118	TRUFFA ED ALTRE FRODI	39	50	35	61	13	2	2	—	—	—	—	202
110	Truffa.....	—	4	21	54	11	1	1	—	—	—	—	92
111	Appropriazione indebita.....	28	14	6	3	—	—	—	—	—	—	—	51
112	Ricettazione.....	7	20	7	4	2	—	1	—	—	—	—	41
113 a 118	Insolvenza fraudolenta, ecc.....	4	12	1	—	—	1	—	—	—	—	—	18
119 a 212	Contro l'economia e la fede pubblica	3	7	13	20	11	3	—	—	—	—	—	57
119 a 134	CONTRO L'ECONOMIA PUBBLICA, L'INDUSTRIA E IL COMMERCIO	—	—	—	—	—	—	—	—	—	—	—	—
119	Frode nell'esercizio del commercio.....	—	—	—	—	—	—	—	—	—	—	—	—
120	Vendita sostanze alimentari non genuine.....	—	—	—	—	—	—	—	—	—	—	—	—
121 a 134	Arbitraria invasione aziende, ecc.....	—	—	—	—	—	—	—	—	—	—	—	—
135 a 162	CONTRO L'INCOLUMITÀ PUBBLICA	—	1	2	1	—	—	—	—	—	—	—	4
163 a 212	CONTRO LA FEDE PUBBLICA	3	6	11	19	11	3	—	—	—	—	—	53
163 a 174	Falsità in monete.....	—	—	—	—	—	1	—	—	—	—	—	1
175 a 182	Falsità in sigilli.....	—	—	—	—	—	—	—	—	—	—	—	—
183 a 212	Falsità in atti e persone.....	3	6	11	19	11	2	—	—	—	—	—	52
213 a 373	Contro lo Stato, le altre istituzioni sociali e l'ordine pubblico	27	117	112	49	17	6	—	—	—	—	—	328
213 a 276	CONTRO LA PERSONALITÀ DELLO STATO	—	—	—	—	—	—	—	—	—	—	—	—
277 a 318	CONTRO LA PUBBLICA AMMINISTRAZIONE	24	112	108	42	6	2	—	—	—	—	—	294
277 a 285	Violenza, resistenza, oltraggio.....	—	—	38	36	4	1	—	—	—	—	—	79
286 a 294	Peculato, malversazione, ecc.....	—	—	—	—	—	—	—	—	—	—	—	—
295 a 318	Omissione atti di ufficio, ecc.....	24	112	70	6	2	1	—	—	—	—	—	215
319 a 354	CONTRO L'AMMINISTRAZIONE DELLA GIUSTIZIA	3	5	3	6	11	4	—	—	—	—	—	32
355 a 366	CONTRO IL SENTIMENTO RELIGIOSO, ECC	—	—	1	1	—	—	—	—	—	—	—	2
367 a 373	CONTRO L'ORDINE PUBBLICO	—	—	—	—	—	—	—	—	—	—	—	—
	TOTALE ...	302	519	352	261	88	28	10	3	1	—	2	1.567

(a) Numeri 48 a 50, 53 a 61.

Segue TAV. 161 — CONDANNATI CON PRECEDENTI PENALI

ANNO 1958

D — SECONDO IL DELITTO, L'ETÀ, LO STATO CIVILE E IL SESSO

N. d'ordine	DELITTI	14-18				18-21				21-30			
		Celibi e nubili	Coniugati	Vedovi	Totale (a)	Celibi e nubili	Coniugati	Vedovi	Totale (a)	Celibi e nubili	Coniugati	Vedovi	Totale (a)
MASCHI E FEMMINE													
1 a 47	Contro la persona.....	13	2	—	15	87	38	—	125	459	802	2	1.265
1 a 10	CONTRO LA VITA.....	1	—	—	1	11	2	—	13	49	53	1	103
1	Strage.....	—	—	—	—	—	—	—	—	—	—	—	—
2,3,5,8	Omicidio volontario.....	1	—	—	1	7	1	—	8	19	27	1	47
4	Infanticidio per causa di onore.....	—	—	—	—	—	—	—	—	2	1	—	3
6,7	Omicidio preterintenzionale.....	—	—	—	—	4	1	—	5	23	24	—	52
9,10	Omicidio colposo.....	—	—	—	—	—	—	—	—	—	—	—	—
11 a 45	CONTRO L'INCOLUMITÀ E LA LIBERTÀ INDIVID.....	12	2	—	14	75	35	—	110	389	720	1	1.112
11	Percosse.....	—	1	—	1	2	—	—	2	9	15	—	24
12 a 14	Lesioni personali volontarie.....	7	—	—	7	29	19	—	48	162	443	1	606
15 a 17	Lesioni personali colpose.....	1	—	—	1	15	2	—	17	93	97	—	191
18 a 22	Rissa, abbandono d'incapace, ecc.....	—	—	—	—	7	3	—	10	36	53	—	89
23 a 45	Violenza privata, minaccia, ecc.....	4	1	—	5	22	11	—	33	89	112	—	202
46,47	INGIURIE E DIFFAMAZIONI.....	—	—	—	—	1	1	—	2	21	29	—	50
48 a 89	Contro la famiglia, la moralità e il buon costume.....	4	—	—	4	23	12	—	35	94	251	—	345
48 a 61	CONTRO LA FAMIGLIA.....	—	—	—	—	3	9	—	12	18	209	—	227
51	Violazione obblighi assistenza familiare.....	—	—	—	—	—	8	—	8	3	148	—	151
52	Maltrattamenti in famiglia.....	—	—	—	—	2	—	—	2	3	34	—	37
(b)	Adulterio, bigamia, ecc.....	—	—	—	—	1	1	—	2	12	27	—	39
62 a 78	CONTRO LA MORALITÀ E IL BUON COSTUME.....	4	—	—	4	20	3	—	23	75	42	—	117
62	Violenza carnale.....	1	—	—	1	5	—	—	5	10	9	—	19
63	Atti di libidine violenti.....	1	—	—	1	4	—	—	4	16	8	—	24
64	Atti osceni.....	1	—	—	1	9	2	—	11	37	12	—	49
65 a 78	Corruzione di minorenni, ecc.....	1	—	—	1	2	1	—	3	12	13	—	25
79 a 89	CONTRO LA SANITÀ DELLA STIRPE.....	—	—	—	—	—	—	—	—	1	—	—	1
90 a 118	Contro il patrimonio.....	245	4	—	250	923	118	—	1.042	2.302	1.631	8	3.947
90 a 93	FURTO.....	204	4	—	208	763	88	—	852	1.615	1.032	4	2.654
90 a 92	Furto semplice.....	50	—	—	51	272	35	—	307	583	515	2	1.103
93	Furto aggravato.....	154	3	—	157	491	53	—	545	1.032	517	2	1.551
94 a 109	RAPINA E DANNI.....	37	—	—	37	90	20	—	110	294	244	1	520
94 a 97	Rapina, estorsione, sequestro di persona.....	8	—	—	8	29	7	—	36	102	55	—	158
98 a 109	Danni a cose, animali, terreni, ecc.....	29	—	—	29	61	13	—	74	192	169	1	362
110 a 118	TRUFFA ED ALTRE FRODI.....	4	—	—	5	70	10	—	80	393	375	3	773
110	Truffa.....	1	—	—	1	31	6	—	37	189	178	2	371
111	Appropriazione indebita.....	2	—	—	2	11	—	—	11	72	73	—	145
112	Ricettazione.....	1	—	—	2	22	4	—	26	100	78	—	178
113 a 118	Insolvenza fraudolenta, ecc.....	—	—	—	—	6	—	—	6	32	46	1	79
119 a 212	Contro l'economia e la fede pubblica.....	6	1	—	7	30	3	—	33	162	155	—	317
119 a 134	CONTRO L'ECONOMIA PUBBLICA, L'INDUSTRIA E IL COMMERCIO.....	3	1	—	4	12	2	—	14	44	57	—	101
119	Frode nell'esercizio del commercio.....	—	1	—	1	2	—	—	2	10	16	—	26
120	Vendita sostanze alimentari non genuine.....	3	—	—	3	10	2	—	12	34	41	—	75
121 a 134	Arbitraria invasione aziende, ecc.....	—	—	—	—	—	—	—	—	—	—	—	—
135 a 162	CONTRO L'INCOLUMITÀ PUBBLICA.....	—	—	—	—	2	—	—	2	10	4	—	14
163 a 212	CONTRO LA FEDE PUBBLICA.....	3	—	—	3	16	1	—	17	108	94	—	202
163 a 174	Falsità in monete.....	1	—	—	1	1	—	—	1	6	2	—	8
175 a 182	Falsità in sigilli.....	—	—	—	—	2	—	—	2	4	10	—	14
183 a 212	Falsità in atti e persone.....	2	—	—	2	13	1	—	14	98	82	—	180
213 a 373	Contro lo Stato, le altre istituzioni sociali e l'ordine pubblico.....	15	3	—	18	85	41	—	127	450	627	4	1.082
213 a 276	CONTRO LA PERSONALITÀ DELLO STATO.....	—	—	—	—	1	—	—	1	1	1	—	2
277 a 318	CONTRO LA PUBBLICA AMMINISTRAZIONE.....	12	3	—	15	69	40	—	109	397	581	4	983
277 a 285	Violenza, resistenza, oltraggio.....	12	—	—	12	64	9	—	73	233	158	2	393
286 a 294	Peculato, malversazione, ecc.....	—	—	—	—	—	—	—	—	2	—	—	2
295 a 318	Omissione atti di ufficio, ecc.....	—	3	—	3	5	31	—	36	162	423	2	588
319 a 354	CONTRO L'AMMINISTRAZIONE DELLA GIUSTIZIA.....	3	—	—	3	15	1	—	17	49	42	—	91
355 a 366	CONTRO IL SENTIMENTO RELIGIOSO, ECC.....	—	—	—	—	—	—	—	—	2	—	—	2
367 a 373	CONTRO L'ORDINE PUBBLICO.....	—	—	—	—	—	—	—	—	1	3	—	4
	TOTALE....	283	10	—	294	1.148	212	—	1.362	3.467	3.466	14	6.956

(a) Compresi i condannati (in totale 50) di cui non si conosce lo stato civile. — (b) Numeri 48 a 50, 53 a 61.

Segue TAV. 161 — CONDANNATI CON PRECEDENTI PENALI

ANNO 1958

Segue D — SECONDO IL DELITTO, L'ETÀ, LO STATO CIVILE E IL SESSO

N. d'ordine	DELITTI	30-50				50 ed oltre				Totale			
		Celibi e nubili	Coniugati	Vedovi	Totale (a)	Celibi e nubili	Coniugati	Vedovi	Totale (a)	Celibi e nubili	Coniugati	Vedovi	Totale (a)
1 a 47	Contro la persona.....	290	1.856	35	2.184	77	824	86	987	926	3.522	123	4.576
1 a 10	CONTRO LA VITA.....	17	136	3	156	1	42	5	48	79	233	9	321
1	Strage.....	—	—	—	—	—	—	—	—	—	—	—	—
2,3,5,8	Omicidio volontario.....	4	34	2	40	—	10	3	13	31	72	6	109
4	Infanticidio per causa di onore.....	—	—	—	—	—	—	—	—	—	—	—	—
6,7	Omicidio preterintenzionale.....	—	5	—	5	—	1	—	1	2	7	—	9
9,10	Omicidio colposo.....	13	97	1	111	1	31	2	34	46	153	3	202
11 a 45	CONTRO L'INCOLUMITÀ E LA LIBERTÀ INDIVID.	244	1.557	26	1.829	62	689	63	814	782	3.003	90	3.879
11	Percosse.....	9	56	2	67	3	30	1	34	23	102	3	128
12 a 14	Lesioni personali volontarie.....	114	816	13	943	33	359	35	427	345	1637	49	2.031
15 a 17	Lesioni personali colpose.....	52	355	4	413	8	115	6	129	169	569	10	751
18 a 22	Rissa, abbandono d'incapace, ecc.....	17	78	2	97	2	44	4	50	62	178	6	246
23 a 45	Violenza privata, minaccia, ecc.....	52	252	5	309	16	141	17	174	183	517	22	723
46,47	INGIURIE E DIFFAMAZIONI.....	29	163	6	199	14	93	18	125	65	286	24	376
48 a 89	Contro la famiglia, la moralità e il buon costume.....	133	585	15	733	38	186	17	243	292	1.034	32	1.360
48 a 61	CONTRO LA FAMIGLIA.....	24	396	6	426	3	103	2	113	48	722	8	778
51	Violazione obblighi assistenza familiare.....	6	275	2	283	—	73	1	74	9	504	3	516
52	Maltrattamenti in famiglia.....	7	73	3	83	3	28	1	32	15	135	4	154
(b)	Adulterio, bigamia, ecc.....	11	48	1	60	—	7	—	7	24	83	1	108
62 a 78	CONTRO LA MORALITÀ E IL BUON COSTUME	107	181	9	297	32	74	15	123	238	300	24	564
62	Violenza carnale.....	11	35	1	47	1	7	1	9	28	51	2	81
63	Atti di libidine violenti.....	24	48	4	76	9	33	2	44	54	89	6	149
64	Atti osceni.....	50	54	4	108	15	23	10	50	112	91	14	219
65 a 78	Corruzione di minorenni, ecc.....	22	44	—	66	7	11	2	20	44	69	2	115
79 a 89	CONTRO LA SANITÀ DELLA STIRPE.....	2	8	—	10	3	4	—	7	6	12	—	18
90 a 118	Contro il patrimonio.....	1.354	3.650	89	5.107	338	1.355	140	1.841	5.162	6.758	237	12.187
90 a 93	FURTO.....	904	1.877	52	2.838	261	713	81	1.057	3.747	3.714	137	7.609
90 a 92	Furto semplice.....	380	1.016	22	1.420	107	453	45	606	1.392	2.020	69	3.487
93	Furto aggravato.....	524	861	30	1.418	154	260	36	451	2.355	1.694	68	4.122
94 a 109	RAPINA E DANNI.....	95	524	8	627	26	294	25	346	542	1.062	34	1.640
94 a 97	Rapina, estorsione, sequestro di persona.....	22	52	2	76	4	10	1	15	165	124	3	293
98 a 109	Danni a cose, animali, terreni, ecc.....	73	472	6	551	22	284	24	331	377	938	31	1.347
110 a 118	TRUFFA ED ALTRE FRODI.....	355	1.249	29	1.642	51	348	34	438	873	1.982	66	2.938
110	Truffa.....	183	592	13	796	24	138	18	185	428	914	33	1.390
111	Appropriazione indebita.....	53	248	3	304	12	79	9	100	150	400	12	562
112	Ricettazione.....	70	239	9	318	10	78	6	94	203	399	15	618
113 a 118	Insolvenza fraudolenta, ecc.....	49	170	4	224	5	53	1	59	92	269	6	368
119 a 212	Contro l'economia e la fede pubblica.....	125	730	16	873	29	336	37	404	353	1.225	53	1.634
119 a 134	CONTRO L'ECONOMIA PUBBLICA, L'INDUSTRIA E IL COMMERCIO.....	39	393	10	442	9	222	30	261	107	675	40	822
119	Frode nell'esercizio del commercio.....	12	86	2	100	6	33	2	41	30	136	4	170
120	Vendita sostanze alimentari non genuine.....	25	301	8	334	3	179	28	210	75	523	36	634
121 a 134	Arbitraria invasione aziende, ecc.....	2	6	—	8	—	10	—	10	2	16	—	18
135 a 162	CONTRO L'INCOLUMITÀ PUBBLICA.....	10	23	—	34	3	14	1	18	25	41	1	68
163 a 212	CONTRO LA FEDE PUBBLICA.....	77	314	6	397	17	100	6	125	221	509	12	744
163 a 174	Falsità in monete.....	3	9	—	12	—	9	—	9	11	20	—	31
175 a 182	Falsità in sigilli.....	2	27	—	29	4	12	1	17	12	49	1	62
183 a 212	Falsità in atti e persone.....	72	278	6	356	13	79	5	99	198	440	11	651
213 a 373	Contro lo Stato, le altre istituzioni sociali e l'ordine pubblico.....	452	2.390	54	2.901	107	986	135	1.231	1.109	4.047	193	5.359
213 a 276	CONTRO LA PERSONALITÀ DELLO STATO.....	5	1	—	6	—	—	—	—	7	2	—	9
277 a 318	CONTRO LA PUBBLICA AMMINISTRAZIONE.....	409	2.269	53	2.736	102	921	125	1.151	989	3.814	182	4.994
277 a 285	Violenza, resistenza, oltraggio.....	193	347	8	549	49	122	14	185	551	636	24	1.212
286 a 294	Peculato, malversazione, ecc.....	—	15	—	15	—	4	—	4	2	19	—	21
295 a 318	Omissione atti di ufficio, ecc.....	216	1.907	45	2.172	53	795	111	962	436	3.159	158	3.761
319 a 354	CONTRO L'AMMINISTRAZIONE DELLA GIUSTIZIA	34	109	1	144	5	62	10	77	106	214	11	332
355 a 366	CONTRO IL SENTIMENTO RELIGIOSO, ECC.....	1	2	—	3	—	2	—	2	3	4	—	7
367 a 373	CONTRO L'ORDINE PUBBLICO.....	3	9	—	12	—	1	—	1	4	13	—	17
	TOTALE.....	2.355	9.211	209	11.798	589	3.687	415	4.706	7.842	16.586	638	25.116

(a), (b) Cfr. corrispondenti note a pagina precedente.

Segue TAV. 161 — CONDANNATI CON PRECEDENTI PENALI

ANNO 1958

Segue D — SECONDO IL DELITTO, L'ETÀ, LO STATO CIVILE E IL SESSO

N. d'ordine	DELITTI	14-18				18-21				21-30			
		Nubili	Coniugate	Vedove	Totale (a)	Nubili	Coniugate	Vedove	Totale (a)	Nubili	Coniugate	Vedove	Totale (a)
FEMMINE													
1 a 47	Contro la persona.....					5	4		9	25	83		108
1 a 10	CONTRO LA VITA.....					1			1	1	2		3
1	Strage.....												
2,3,5,8	Omicidio volontario.....					1			1	1			1
4	Infanticidio per causa di onore.....										1		1
6,7	Omicidio preterintenzionale.....										1		1
9,10	Omicidio colposo.....												
11 a 45	CONTRO L'INCOLUMITÀ E LA LIBERTÀ INDIVID.					4	4		8	18	68		86
11	Percosse.....									1	5		6
12 a 14	Lesioni personali volontarie.....					3	2		5	14	44		58
15 a 17	Lesioni personali colpose.....					1			1		1		1
18 a 22	Rissa, abbandono d'incapace, ecc.....						1		1	2	12		14
23 a 45	Violenza privata, minaccia, ecc.....						1		1	1	6		7
46,47	INGIURIE E DIFFAMAZIONI.....									6	13		19
48 a 89	Contro la famiglia, la moralità e il buon costume.....	1			1		5		5	19	46		65
48 a 61	CONTRO LA FAMIGLIA.....						3		3	3	44		47
51	Violazione obblighi assistenza familiare.....						3		3		30		30
52	Maltrattamenti in famiglia.....										1		1
(b)	Adulterio, bigamia, ecc.....									3	13		16
62 a 78	CONTRO LA MORALITÀ E IL BUON COSTUME..	1			1		2		2	15	2		17
62	Violenza carnale.....												
63	Atti di libidine violenti.....					1			2	15	2		17
64	Atti osceni.....												
65 a 78	Corruzione di minorenni, ecc.....												
79 a 89	CONTRO LA SANITÀ DELLA STIRPE.....									1			1
90 a 118	Contro il patrimonio.....	1			1	14	6		20	88	70	2	160
90 a 93	FURTO.....					14	6		20	75	44		119
90 a 92	Furto semplice.....					8	3		11	47	24		71
93	Furto aggravato.....					6	3		9	28	20		48
94 a 109	RAPINA E DANNI.....	1			1						7		7
94 a 97	Rapina, estorsione, sequestro di persona.....										3		3
98 a 109	Danni a cose, animali, terreni, ecc.....	1			1						4		4
110 a 118	TRUFFA ED ALTRE FRODI.....									13	19	2	34
110	Truffa.....									7	4	2	13
111	Appropriazione indebita.....									3	3		6
112	Ricettazione.....									1	4		5
113 a 118	Insolvenza fraudolenta, ecc.....									2	8		10
119 a 212	Contro l'economia e la fede pubblica.....					3	1		4	16	14		30
119 a 134	CONTRO L'ECONOMIA PUBBLICA, L'INDUSTRIA E IL COMMERCIO.....						1		1	5	5		10
119	Frode nell'esercizio del commercio.....										1		1
120	Vendita sostanze alimentari non genuine.....						1		1	5	4		9
121 a 134	Arbitraria invasione aziende, ecc.....												
135 a 162	CONTRO L'INCOLUMITÀ PUBBLICA.....									1	1		2
163 a 212	CONTRO LA FEDE PUBBLICA.....					3			3	10	8		18
163 a 174	Falsità in monete.....												
175 a 182	Falsità in sigilli.....										1		1
183 a 212	Falsità in atti e persone.....					3			3	10	7		17
213 a 373	Contro lo Stato, le altre istituzioni sociali e l'ordine pubblico.....		2		2	8	25		34	87	219	2	308
213 a 276	CONTRO LA PERSONALITÀ DELLO STATO....												
277 a 318	CONTRO LA PUBBLICA AMMINISTRAZIONE...		2		2	7	25		32	79	217	2	298
277 a 285	Violenza, resistenza, oltraggio.....					6			6	9	3		12
286 a 294	Peculato, malversazione, ecc.....												
295 a 318	Omissione atti di ufficio, ecc.....		2		2	1	25		26	70	214	2	286
319 a 354	CONTRO L'AMMINISTRAZIONE DELLA GIUSTIZIA					1			2	7	2		9
355 a 366	CONTRO IL SENTIMENTO RELIGIOSO, ECC....									1			1
367 a 373	CONTRO L'ORDINE PUBBLICO.....												
	TOTALE...	2	2		4	30	41		72	235	432	4	671

(a) Compresa le condannate (in totale 10) delle quali non si conosce lo stato civile. — (b) Numeri 48 a 50, 53 a 61.

Segue TAV. 161 — CONDANNATI CON PRECEDENTI PENALI

ANNO 1958

Segue D — SECONDO IL DELITTO, L'ETÀ, LO STATO CIVILE E IL SESSO

N. d'ordine	DELITTI	30-50				50 ed oltre				Totale			
		Nubili	Coniugate	Vedove	Totale (a)	Nubili	Coniugate	Vedove	Totale (a)	Nubili	Coniugate	Vedove	Totale (a)
FEMMINE													
1 a 47	Contro la persona.....	38	192	20	251	19	103	28	150	87	382	48	518
1 a 10	CONTRO LA VITA.....	—	5	1	6	—	1	—	1	2	8	1	11
1	Strage.....	—	—	—	—	—	—	—	—	—	—	—	—
2,3,5,8,	Omicidio volontario.....	—	3	1	4	—	—	—	—	2	3	1	6
4	Infanticidio per causa di onore.....	—	—	—	—	—	—	—	—	—	1	—	1
6,7	Omicidio preterintenzionale.....	—	—	—	—	—	—	—	—	—	1	—	1
9,10	Omicidio colposo.....	—	2	—	2	—	1	—	1	—	3	—	3
11 a 45	CONTRO L'INCOLUMITÀ E LA LIBERTÀ INDIVID.	29	128	15	172	10	72	14	96	61	272	29	362
11	Percosse.....	5	8	2	15	—	8	—	8	6	21	2	29
12 a 14	Lesioni personali volontarie.....	11	64	10	85	9	43	9	61	37	153	19	209
15 a 17	Lesioni personali colpose.....	2	14	—	16	—	3	1	4	3	18	1	22
18 a 22	Rissa, abbandono d'incapace, ecc.....	3	17	1	21	—	9	1	10	5	39	2	46
23 a 45	Violenza privata, minaccia, ecc.....	8	25	2	35	1	9	3	13	10	41	5	56
46,47	INGIURIE E DIFFAMAZIONI.....	9	59	4	73	9	30	14	53	24	102	18	145
48 a 89	Contro la famiglia, la moralità e il buon costume.....	38	81	4	123	11	19	6	36	69	151	10	230
48 a 61	CONTRO LA FAMIGLIA.....	6	47	3	56	—	12	—	12	9	106	3	118
51	Violazione obblighi assistenza familiare..	4	38	1	43	—	12	—	12	4	83	1	88
52	Maltrattamenti in famiglia.....	1	1	1	3	—	—	—	—	1	2	1	4
(b)	Adulterio, bigamia, ecc.....	1	8	1	10	—	—	—	—	4	21	1	26
62 a 78	CONTRO LA MORALITÀ E IL BUON COSTUME	31	28	1	60	8	5	6	19	55	37	7	99
62	Violenza carnale.....	—	—	—	—	—	—	—	—	—	—	—	—
63	Atti di libidine violenti.....	—	—	—	—	—	—	—	—	—	—	—	—
64	Atti osceni.....	28	21	1	50	7	3	6	16	51	28	7	86
65 a 78	Corruzione di minorenni, ecc.....	3	7	—	10	1	2	—	3	4	9	—	13
79 a 89	CONTRO LA SANITÀ DELLA STIRPE.....	1	6	—	7	3	2	—	5	5	8	—	13
90 a 118	Contro il patrimonio.....	138	249	32	422	29	101	36	168	270	426	70	771
90 a 93	FURTO.....	88	142	17	250	20	59	21	101	197	251	38	490
90 a 92	Furto semplice.....	59	83	7	150	15	43	15	73	129	153	22	305
93	Furto aggravato.....	29	59	10	100	5	16	6	28	68	98	16	185
94 a 109	RAPINA E DANNI.....	6	13	4	23	1	5	3	9	8	25	7	40
94 a 97	Rapina, estorsione, sequestro di persona	1	—	1	2	—	—	—	—	1	3	1	5
98 a 109	Danni a cose, animali, terreni, ecc.....	5	13	3	21	1	5	3	9	7	22	6	35
110 a 118	TRUFFA ED ALTRE FRODI.....	44	94	11	149	8	37	12	58	65	150	25	241
110	Truffa.....	20	37	4	61	5	8	4	18	32	49	10	92
111	Appropriazione indebita.....	8	20	2	30	1	10	4	15	12	33	6	51
112	Ricettazione.....	5	14	3	22	1	10	3	14	7	28	6	41
113 a 118	Insolvenza fraudolenta, ecc.....	11	23	2	36	1	9	1	11	14	40	3	57
119 a 212	Contro l'economia e la fede pubblica.....	22	76	8	106	4	52	19	75	45	143	27	215
119 a 134	CONTRO L'ECONOMIA PUBBLICA, L'INDUSTRIA E IL COMMERCIO.....	5	54	7	66	1	40	18	59	11	100	25	136
119	Frode nell'esercizio del commercio.....	1	12	1	14	1	2	1	4	2	15	2	19
120	Vendita sostanze alimentari non genuine	4	42	6	52	—	37	17	54	9	84	23	116
121 a 134	Arbitraria invasione aziende, ecc.....	—	—	—	—	—	1	—	1	—	—	—	1
135 a 162	CONTRO L'INCOLUMITÀ PUBBLICA.....	1	1	—	2	—	—	—	—	2	2	—	4
163 a 212	CONTRO LA FEDE PUBBLICA.....	16	21	1	38	3	12	1	16	32	41	2	75
163 a 174	Falsità in monete.....	—	1	—	1	—	1	—	1	—	2	—	2
175 a 182	Falsità in sigilli.....	—	2	—	2	1	3	—	4	1	6	—	7
183 a 212	Falsità in atti e persone.....	16	18	1	35	2	8	1	11	31	33	2	66
213 a 373	Contro lo Stato, le altre istituzioni sociali e l'ordine pubblico.....	119	824	36	980	38	309	86	435	252	1.379	124	1.759
213 a 276	CONTRO LA PERSONALITÀ DELLO STATO.....	—	—	—	—	—	—	—	—	—	—	—	—
277 a 318	CONTRO LA PUBBLICA AMMINISTRAZIONE...	111	810	35	957	37	302	81	422	234	1.356	118	1.711
217 a 285	Violenza, resistenza, oltraggio.....	26	16	3	45	4	10	2	16	45	29	5	79
286 a 204	Peculato, malversazione, ecc.....	—	—	—	—	—	—	—	—	—	—	—	—
295 a 318	Omissione atti di ufficio, ecc.....	85	794	32	912	33	292	79	406	189	1.327	113	1.632
319 a 354	CONTRO L'AMMINISTRAZIONE DELLA GIUSTIZIA	8	14	1	23	1	6	5	12	17	22	6	46
355 a 366	CONTRO IL SENTIMENTO RELIGIOSO, ECC....	—	—	—	—	—	1	—	1	1	1	—	2
367 a 373	CONTRO L'ORDINE PUBBLICO.....	—	—	—	—	—	—	—	—	—	—	—	—
	TOTALE...	355	1.422	100	1.882	101	584	175	864	723	2.481	279	3.493

(a), (b) Cfr. corrispondenti note a pagina precedente.

Segue TAV. 161 — CONDANNATI CON PRECEDENTI PENALI

Anno 1958

E — SECONDO IL DELITTO, L'ETÀ, L'ISTRUZIONE E IL SESSO

N. d'ordine	DELITTI	14-18				18-21				21-30			
		Anal-fabeti	Istruzione		Totale (b)	Anal-fabeti	Istruzione		Totale (b)	Anal-fabeti	Istruzione		Totale (b)
			elementare	media e superiore (a)			elementare	media e superiore (a)			elementare	media e superiore (a)	
MASCHI E FEMMINE													
1 a 47	Contro la persona.....	4	11	15	19	105	1	125	151	1 101	10	1 265	
1 a 10	CONTRO LA VITA.....	—	1	1	3	10	—	13	7	94	2	103	
1	Strage.....	—	—	—	—	—	—	—	—	—	—	—	
2,3,5,8	Omicidio volontario.....	—	1	1	3	5	—	8	5	42	—	47	
4	Infanticidio per causa di onore.....	—	—	—	—	—	—	—	—	1	—	1	
6,7	Omicidio preterintenzionale.....	—	—	—	—	—	—	—	1	2	—	3	
9,10	Omicidio colposo.....	—	—	—	—	5	—	5	1	49	2	52	
11 a 45	CONTRO L'INCOLUMITÀ E LA LIBERTÀ INDIVID.	4	10	14	16	93	1	110	136	966	7	1 112	
11	Percosse.....	—	1	1	—	2	—	2	6	18	—	24	
12 a 14	Lesioni personali volontarie.....	2	5	7	9	39	—	48	75	526	3	606	
15 a 17	Lesioni personali colpose.....	—	1	1	—	16	1	17	5	181	4	191	
18 a 22	Rissa, abbandono d'incapace, ecc.....	—	—	—	1	9	—	10	21	68	—	89	
23 a 45	Violenza privata, minaccia, ecc.....	2	3	5	6	27	—	33	29	173	—	202	
46,47	INGIURIE E DIFFAMAZIONI.....	—	—	—	—	2	—	2	8	41	1	50	
48 a 89	Contro la famiglia, la moralità e il buon costume.....	2	2	4	10	25	—	35	29	311	5	345	
48 a 61	CONTRO LA FAMIGLIA.....	—	—	—	4	8	—	12	16	208	3	227	
51	Violazione obblighi assistenza familiare.....	—	—	—	2	6	—	8	6	143	2	151	
52	Maltrattamenti in famiglia.....	—	—	—	1	1	—	2	5	31	1	37	
(c)	Adulterio, bigamia, ecc.....	—	—	—	1	1	—	2	5	34	—	39	
62 a 78	CONTRO LA MORALITÀ E IL BUON COSTUME	2	2	4	6	17	—	23	13	102	2	117	
62	Violenza carnale.....	—	1	1	1	4	—	5	2	16	1	19	
63	Atti di libidine violenti.....	—	1	1	—	4	—	4	2	22	—	24	
64	Atti osceni.....	1	—	1	3	8	—	11	6	42	1	49	
65 a 78	Corruzione di minorenni, ecc.....	1	—	1	2	1	—	3	3	22	—	25	
79 a 89	CONTRO LA SANITÀ DELLA STIRPE.....	—	—	—	—	—	—	—	—	1	—	1	
90 a 118	Contro il patrimonio.....	48	191	11	250	156	863	21	1.042	436	3.419	79	3.947
90 a 93	FURTO.....	40	158	10	208	127	707	17	852	317	2.308	26	2.654
90 a 92	Furto semplice.....	14	35	2	51	58	247	2	307	163	930	7	1.103
93	Furto aggravato.....	26	123	8	157	69	460	15	545	154	1.378	19	1.551
94 a 109	RAPINA E DANNI.....	8	28	1	37	24	84	1	110	109	410	6	520
94 a 97	Rapina, estorsione, sequestro di persona.....	1	6	1	8	4	32	—	36	20	133	5	158
98 a 109	Danni a cose, animali, terreni, ecc.....	7	22	—	29	20	52	1	74	80	277	1	362
110 a 118	TRUFFA ED ALTRE FRODI.....	—	5	5	5	72	3	80	19	701	47	773	
110	Truffa.....	—	1	1	—	35	2	37	8	332	27	371	
111	Appropriazione indebita.....	—	2	2	—	11	—	11	1	134	9	145	
112	Ricettazione.....	—	2	2	5	21	—	26	10	163	5	178	
113 a 118	Insolvenza fraudolenta, ecc.....	—	—	—	—	5	1	6	—	72	6	79	
119 a 212	Contro l'economia e la fede pubblica.....	1	5	1	7	5	28	—	33	12	287	17	317
119 a 134	CONTRO L'ECONOMIA PUBBLICA, L'INDUSTRIA E IL COMMERCIO.....	1	3	—	4	1	13	—	14	6	92	3	101
119	Frode nell'esercizio del commercio.....	—	1	1	—	2	—	2	2	23	1	26	
120	Vendita sostanze alimentari non genuine.....	1	2	—	3	1	11	—	12	4	69	2	75
121 a 134	Arbitraria invasione aziende, ecc.....	—	—	—	—	—	—	—	—	—	—	—	
135 a 162	CONTRO L'INCOLUMITÀ PUBBLICA.....	—	—	—	—	2	—	2	2	12	—	14	
163 a 212	CONTRO LA FEDE PUBBLICA.....	—	2	1	3	4	13	—	17	4	183	14	202
163 a 174	Falsità in monete.....	—	1	1	—	1	—	1	—	7	1	8	
175 a 182	Falsità in sigilli.....	—	—	—	1	1	—	2	—	14	—	14	
183 a 212	Falsità in atti e persone.....	—	1	1	2	3	11	—	14	4	162	13	180
213 a 373	Contro lo Stato, le altre istituzioni sociali e l'ordine pubblico.....	4	14	—	18	26	98	3	127	60	987	32	1.082
213 a 276	CONTRO LA PERSONALITÀ DELLO STATO.....	—	—	—	—	1	—	1	—	2	—	2	
277 a 318	CONTRO LA PUBBLICA AMMINISTRAZIONE.....	4	11	—	15	22	84	3	109	53	896	31	983
277 a 285	Violenza, resistenza, oltraggio.....	2	10	—	12	8	64	1	73	36	355	2	393
286 a 294	Peculato, malversazione, ecc.....	—	—	—	—	—	—	—	—	2	—	2	
295 a 318	Omissione atti di ufficio, ecc.....	2	1	—	3	14	20	2	36	17	539	29	588
319 a 354	CONTRO L'AMMINISTRAZIONE DELLA GIUSTIZIA	—	3	—	3	4	13	—	17	7	83	1	91
355 a 366	CONTRO IL SENTIMENTO RELIGIOSO, ECC...	—	—	—	—	—	—	—	—	2	—	2	
367 a 373	CONTRO L'ORDINE PUBBLICO.....	—	—	—	—	—	—	—	—	4	—	4	
	TOTALE...	59	223	12	294	216	1.119	25	1.362	688	6.105	143	6.956

(a) I condannati con istruzione superiore sono in totale 57; di essi 3 sono compresi nella classe di età da 21 a 30 anni; 39 da 30 a 50; 15 da 50 anni in poi. — (b) Compresi i condannati (in totale 74) di cui non si conosce lo stato civile. — (c) Numeri 48 a 50, 53 a 61.

Segue TAV. 161 — CONDANNATI CON PRECEDENTI PENALI

ANNO 1958

Segue E — SECONDO IL DELITTO, L'ETÀ, L'ISTRUZIONE E IL SESSO

N. d'or- dine	DELITTI	30-50				50 E OLTRE				TOTALE			
		Anal- fabeti	Istruzione		Totale (b)	Anal- fabeti	Istruzione		Totale (b)	Anal- fabeti	Istruzione		Totale (b)
			ele- men- tare	media e supe- riore (a)			ele- men- tare	media e supe- riore (a)			ele- men- tare	media e supe- riore (a)	
1 a 47	Contro la persona.....	216	1.917	46	2.184	195	774	15	987	585	3.908	72	4.576
1 a 10	CONTRO LA VITA.....	9	144	3	156	4	42	2	48	23	291	7	321
1	Strage.....	—	—	—	—	—	—	—	—	—	—	—	—
2,3,5,8	Omicidio volontario.....	4	36	—	40	2	11	—	13	14	95	—	109
4	Infanticidio per causa di onore.....	—	—	—	—	—	—	—	—	—	1	—	1
6,7	Omicidio preterintenzionale.....	—	5	—	5	—	1	—	1	—	8	—	9
9,10	Omicidio colposo.....	5	103	3	111	2	30	2	34	8	187	7	202
11 a 45	CONTRO L'INCOLUMITÀ E LA LIBERTÀ INDIVID.	188	1.602	34	1.829	171	629	11	814	515	3.300	53	3.879
11	Percosse.....	10	54	3	67	4	29	1	34	20	104	4	128
12 a 14	Lesioni personali volontarie.....	115	825	2	943	100	326	1	427	301	1.721	6	2.031
15 a 17	Lesioni personali colpose.....	9	377	24	413	10	109	8	129	24	684	37	751
18 a 22	Rissa, abbandono d'incapace, ecc.....	11	86	—	97	16	33	—	50	49	196	—	246
23 a 45	Violenza privata, minaccia, ecc.....	43	260	5	309	41	132	1	174	121	595	6	723
46,47	INGIURIE E DIFFAMAZIONI.....	19	171	9	199	20	103	2	125	47	317	12	376
48 a 89	Contro la famiglia, la moralità e il buon costume.....	55	662	15	733	31	204	6	243	127	1.204	26	1.360
48 a 61	CONTRO LA FAMIGLIA.....	31	386	8	426	15	95	3	113	66	697	14	778
51	Violenza obblighi assistenza familiare.....	15	261	6	283	8	65	1	74	31	475	9	516
52	Maltrattamenti in famiglia.....	4	78	1	83	6	25	1	32	16	135	3	154
(c)	Adulterio, bigamia, ecc.....	12	47	1	60	1	5	1	7	19	87	2	108
62 a 78	CONTRO LA MORALITÀ E IL BUON COSTUME	24	267	6	297	16	103	2	123	61	491	10	564
62	Violenza carnale.....	7	40	—	47	3	6	—	9	13	67	1	81
63	Atti di libidine violenti.....	4	69	3	76	5	38	1	44	11	134	4	149
64	Atti osceni.....	8	98	2	108	6	42	—	50	24	190	3	219
65 a 78	Corruzione di minorenni, ecc.....	5	60	1	66	2	17	1	20	13	100	2	115
79 a 89	CONTRO LA SANITÀ DELLA STIRPE.....	—	9	1	10	—	6	1	7	—	16	2	18
90 a 118	Contro il patrimonio.....	500	4.376	211	5.107	329	1.454	50	1.841	1.469	10.303	372	12.187
90 a 93	FURTO.....	313	2.474	48	2.838	173	871	11	1.057	970	6.518	112	7.609
90 a 92	Furto semplice.....	195	1.208	16	1.420	135	469	2	606	565	2.889	29	3.487
93	Furto aggravato.....	118	1.266	32	1.418	38	402	9	451	405	3.629	83	4.122
94 a 109	RAPINA E DANNI.....	150	468	3	627	131	213	1	346	413	1.203	12	1.640
94 a 97	Rapina, estorsione, sequestro di persona.....	7	68	—	76	1	14	—	15	33	253	6	293
98 a 109	Danni a cose, animali, terreni, ecc.....	143	400	3	551	130	199	1	331	380	950	6	1.347
110 a 118	TRUFFA ED ALTRE FRODI.....	37	1.434	160	1.642	25	370	38	438	86	2.582	248	2.938
110	Truffa.....	16	671	101	796	7	154	19	185	31	1.193	149	1.390
111	Appropriazione indebita.....	5	269	29	304	2	89	9	100	8	505	47	562
112	Ricettazione.....	14	289	15	318	15	77	2	94	44	552	22	618
113 a 118	Insolvenza fraudolenta, ecc.....	2	205	15	224	1	50	8	59	3	332	30	368
119 a 212	Contro l'economia e la fede pubblica.....	35	775	60	873	32	339	33	404	85	1.434	111	1.634
119 a 134	CONTRO L'ECONOMIA PUBBLICA, L'INDUSTRIA E IL COMMERCIO.....	25	399	16	442	22	223	16	261	55	730	35	822
119	Frode nell'esercizio del commercio.....	7	87	6	100	2	36	3	41	11	149	10	170
120	Vendita sostanze alimentari non genuine.....	18	305	9	334	20	179	11	210	44	566	22	634
121 a 134	Arbitraria invasione aziende, ecc.....	—	7	1	8	—	8	2	10	—	15	3	18
135 a 162	CONTRO L'INCOLUMITÀ PUBBLICA.....	3	29	2	34	4	14	—	18	9	57	2	68
163 a 212	CONTRO LA FEDE PUBBLICA.....	7	347	42	397	6	102	17	125	21	647	74	744
163 a 174	Falsità in monete.....	—	12	—	12	2	7	—	9	2	28	1	31
175 a 182	Falsità in sigilli.....	—	29	—	29	1	16	—	17	2	60	—	62
183 a 212	Falsità in atti e persone.....	7	306	42	356	3	79	17	99	17	559	73	651
213 a 373	Contro lo Stato, le altre istituzioni sociali e l'ordine pubblico.....	134	2.613	146	2.901	108	1.065	56	1.231	332	4.777	237	5.359
213 a 276	CONTRO LA PERSONALITÀ DELLO STATO.....	—	6	—	6	—	—	—	—	—	9	—	9
277 a 318	CONTRO LA PUBBLICA AMMINISTRAZIONE.....	122	2.469	137	2.736	91	1.004	54	1.151	292	4.464	225	4.994
277 a 295	Violenza, resistenza, oltraggio.....	53	486	9	549	32	150	2	185	131	1.065	14	1.212
286 a 294	Peculato, malversazione, ecc.....	—	12	3	15	—	3	1	4	—	17	4	21
295 a 318	Omissione atti di ufficio, ecc.....	69	1.971	125	2.172	59	851	51	962	161	3.382	207	3.761
319 a 354	CONTRO L'AMMINISTRAZIONE DELLA GIUSTIZIA	11	124	9	144	17	58	2	77	39	281	12	332
355 a 366	CONTRO IL SENTIMENTO RELIGIOSO, ECC.....	—	3	—	3	—	2	—	2	—	7	—	7
367 a 373	CONTRO L'ORDINE PUBBLICO.....	1	11	—	12	—	1	—	1	1	16	—	17
	TOTALE...	940	10.343	478	11.798	695	3.836	160	4.706	2.598	21.626	818	25.116

(a), (b), (c) Cfr. corrispondenti note a pagina precedente.

Segue TAV. 161 — CONDANNATI CON PRECEDENTI PENALI

ANNO 1958

Segue E — SECONDO IL DELITTO, L'ETÀ, L'ISTRUZIONE E IL SESSO

N. d'ordine	DELITTI	14-18				18-21				21-30			
		Anal-fabete	Istruzione		Totale (b)	Anal-fabete	Istruzione		Totale (b)	Anal-fabete	Istruzione		Totale (b)
			elementare	media e superiore (a)			elementare	media e superiore (a)			elementare	media e superiore (a)	
FEMMINE													
1 a 47	Contro la persona.....					9		9	13	94		108	
1 a 10	CONTRO LA VITA.....					1		1	1	2		3	
1	Strage												
2,3,5,8	Omicidio volontario					1		1	1			1	
4	Infanticidio per causa di onore.....									1		1	
6,7	Omicidio preterintenzionale.....									1		1	
9,10	Omicidio colposo.....												
11 a 45	CONTRO L'INCOLUMITÀ E LA LIBERTÀ INDIVIDUALE.....					8		8	12	73		86	
11	Percosse.....								2	4		6	
12 a 14	Lesioni personali volontarie					5		5	6	51		58	
15 a 17	Lesioni personali colpose.....					1		1		1		1	
18 a 22	Rissa, abbandono d'incapace, ecc.....					1		1	4	10		14	
23 a 45	Violenza privata, minaccia, ecc.....					1		1		7		7	
46,47	INGIURIE E DIFFAMAZIONI.....									19		19	
48 a 89	Contro la famiglia, la moralità e il buon costume.....	1		1	1	4		5	6	59		65	
48 a 61	CONTRO LA FAMIGLIA.....				1	2		3	2	45		47	
51	Violazione obblighi assistenza familiare..				1	2		3	1	29		30	
52	Maltrattamenti in famiglia.....									1		1	
(c)	Adulterio, bigamia, ecc.....								1	15		16	
62 a 78	CONTRO LA MORALITÀ E IL BUON COSTUME	1		1		2		2	4	13		17	
62	Violenza carnale												
63	Atti di libidine violenti.....												
64	Atti osceni	1		1		2		2	4	13		17	
65 a 78	Corruzione di minorenni, ecc.....												
79 a 89	CONTRO LA SANITÀ DELLA STIRPE.....									1		1	
90 a 118	Contro il patrimonio.....		1	1	5	15		20	30	127	2	160	
90 a 93	FURTO.....				5	15		20	27	92		119	
90 a 92	Furto semplice.....				3	8		11	16	55		71	
93	Furto aggravato				2	7		9	11	37		48	
94 a 109	RAPINA E DANNI.....		1	1					1	6		7	
94 a 97	Rapina, estorsione, sequestro di persona								1	2		3	
98 a 109	Danni a cose, animali, terreni, ecc.....		1	1						4		4	
110 a 118	TRUFFA ED ALTRE FRODI.....								2	29	2	34	
110	Truffa								1	10	1	13	
111	Appropriazione indebita.....									6		6	
112	Ricettazione								1	4		5	
113 a 118	Insolvenza fraudolenta, ecc.....									9	1	10	
119 a 212	Contro l'economia e la fede pubblica.....					4		4		28	1	30	
119 a 134	CONTRO L'ECONOMIA PUBBLICA, L'INDUSTRIA E IL COMMERCIO.....					1		1		9	1	10	
119	Frode nell'esercizio del commercio.....									1		1	
120	Vendita sostanze alimentari non genuine					1		1		8	1	9	
121 a 134	Arbitraria invasione aziende, ecc.....												
135 a 162	CONTRO L'INCOLUMITÀ PUBBLICA.....									2		2	
163 a 212	CONTRO LA FEDE PUBBLICA.....					3		3		17		18	
163 a 174	Falsità in monete												
175 a 182	Falsità in sigilli									1		1	
183 a 212	Falsità in atti e persone					3		3		16		17	
213 a 373	Contro lo Stato, le altre istituzioni sociali e l'ordine pubblico.....	1	1	2	16	18		34	15	290	3	308	
213 a 276	CONTRO LA PERSONALITÀ DELLO STATO.....												
277 a 318	CONTRO LA PUBBLICA AMMINISTRAZIONE...	1	1	2	14	18		32	14	281	3	298	
277 a 285	Violenza, resistenza, oltraggio.....					6		6	2	10		12	
286 a 294	Peculato, malversazione, ecc.....												
295 a 318	Omissione atti di ufficio, ecc.....	1	1	2	14	12		26	12	271	3	286	
319 a 354	CONTRO L'AMMINISTRAZ. DELLA GIUSTIZIA					2		2	1	8		9	
355 a 366	CONTRO IL SENTIMENTO RELIGIOSO, ECC...									1		1	
367 a 373	CONTRO L'ORDINE PUBBLICO.....												
	TOTALE...	2	2	4	22	50		72	64	598	6	671	

(a) Le condannate con istruzione superiore sono in totale 6; di esse 3 sono comprese nella classe di età da 30 a 50 anni e 3 da 50 anni in poi. — (b) Compresa le condannate (in totale 9) delle quali non si conosce l'istruzione. — (c) Numeri 48 a 50, 53 a 61.

Segue TAV. 161 — CONDANNATI CON PRECEDENTI PENALI

ANNO 1958

Segue E — SECONDO IL DELITTO, L'ETÀ, L'ISTRUZIONE E IL SESSO

N. d'ordine	DELITTI	30-50				50 ED OLTRE				TOTALE			
		Anal- fabete	Istruzione		Totale (b)	Anal- fabete	Istruzione		Totale (b)	Anal- fabete	Istruzione		Totale (b)
			ele- men- tare	media e supe- riore (a)			ele- men- tare	media e supe- riore (a)			ele- men- tare	media e supe- riore (a)	
FEMMINE													
1 a 47	Contro la persona.....	42	209	—	251	49	101	—	150	104	413	—	518
1 a 10	CONTRO LA VITA.....	2	4	—	6	—	1	—	1	3	8	—	11
1	Strage.....	—	—	—	—	—	—	—	—	—	—	—	—
2,3,5,8	Omicidio volontario.....	2	2	—	4	—	—	—	—	3	3	—	6
4	Infanticidio per causa di onore.....	—	—	—	—	—	—	—	—	—	1	—	1
6,7	Omicidio preterintenzionale.....	—	—	—	—	—	—	—	—	—	1	—	1
9,10	Omicidio colposo.....	—	2	—	2	—	1	—	1	—	3	—	3
11 a 45	CONTRO L'INCOLUMITÀ E LA LIBERTÀ INDI- VIDUALE.....	31	141	—	172	36	60	—	96	79	282	—	362
11	Percosse.....	2	13	—	15	2	6	—	8	6	23	—	29
12 a 14	Lesioni personali volontarie.....	12	73	—	85	24	37	—	61	42	166	—	209
15 a 17	Lesioni personali colpose.....	2	14	—	16	1	3	—	4	3	19	—	22
18 a 22	Rissa, abbandono d'incapace, ecc.....	4	17	—	21	4	6	—	10	12	34	—	46
23 a 45	Violenza privata, minaccia, ecc.....	11	24	—	35	5	8	—	13	16	40	—	56
46,47	INGIURIE E DIFFAMAZIONI.....	9	64	—	73	13	40	—	53	22	123	—	145
48 a 89	Contro la famiglia, la moralità e il buon costume.....	15	107	1	123	7	28	1	36	30	198	2	230
48 a 61	CONTRO LA FAMIGLIA.....	8	48	—	56	3	9	—	12	14	104	—	118
51	Violazione obblighi assistenza familiare.....	5	38	—	43	3	9	—	12	10	78	—	88
52	Maltrattamenti in famiglia.....	—	3	—	3	—	—	—	—	—	4	—	4
(c)	Adulterio, bigamia, ecc.....	3	7	—	10	—	—	—	—	4	22	—	26
62 a 78	CONTRO LA MORALITÀ E IL BUON COSTUME	7	53	—	60	4	15	—	19	16	83	—	99
62	Violenza carnale.....	—	—	—	—	—	—	—	—	—	—	—	—
63	Atti di libidine violenti.....	—	—	—	—	—	—	—	—	—	—	—	—
64	Atti osceni.....	6	44	—	50	3	13	—	16	14	72	—	86
65 a 78	Corruzione di minorenni, ecc.....	1	9	—	10	1	2	—	3	2	11	—	13
79 a 89	CONTRO LA SANITÀ DELLA STIRPE.....	—	6	1	7	—	4	1	5	—	11	2	13
90 a 118	Contro il patrimonio.....	71	346	4	422	52	113	3	168	158	602	9	771
90 a 93	FURTO.....	57	192	—	250	38	63	—	101	127	362	—	490
90 a 92	Furto semplice.....	31	118	—	150	29	44	—	73	79	225	—	305
93	Furto aggravato.....	26	74	—	100	9	19	—	28	48	137	—	185
94 a 109	RAPINA E DANNI.....	8	15	—	23	2	7	—	9	11	29	—	40
94 a 97	Rapina, estorsione, sequestro di persona.....	—	2	—	2	—	—	—	—	1	4	—	5
98 a 109	Danni a cose, animali, terreni, ecc.....	8	13	—	21	2	7	—	9	10	25	—	35
110 a 118	TRUFFA ED ALTRE FRODI.....	6	139	4	149	12	43	3	58	20	211	9	241
110	Truffa.....	5	53	3	61	4	12	2	18	10	75	6	92
111	Appropriazione indebita.....	—	29	1	30	—	15	—	15	—	50	1	51
112	Ricettazione.....	1	21	—	22	8	6	—	14	10	31	—	41
113 a 118	Insolvenza fraudolenta, ecc.....	—	36	—	36	—	10	—	11	—	55	2	57
119 a 212	Contro l'economia e la fede pubblica.....	3	101	2	106	6	67	2	75	9	200	5	215
119 a 134	CONTRO L'ECONOMIA PUBBLICA, L'INDUSTRIA E IL COMMERCIO.....	3	62	1	66	4	54	1	59	7	126	3	136
119	Frode nell'esercizio del commercio.....	1	12	1	14	—	4	—	4	1	17	1	19
120	Vendita sostanze alimentari non genuine.....	2	50	—	52	4	49	1	54	6	108	2	116
121 a 134	Arbitraria invasione aziende, ecc.....	—	—	—	—	—	1	—	1	—	—	—	1
135 a 162	CONTRO L'INCOLUMITÀ PUBBLICA.....	—	2	—	2	—	—	—	—	—	4	—	4
163 a 212	CONTRO LA FEDE PUBBLICA.....	—	37	1	38	2	13	1	16	2	70	2	75
163 a 174	Falsità in monete.....	—	1	—	1	—	1	—	1	—	2	—	2
175 a 182	Falsità in sigilli.....	—	2	—	2	—	4	—	4	—	7	—	7
183 a 212	Falsità in atti e persone.....	—	34	1	35	2	8	1	11	2	61	2	66
213 a 373	Contro lo Stato, le altre istituzioni sociali e l'ordine pubblico.....	49	908	18	980	53	371	11	435	134	1.588	32	1.759
213 a 276	CONTRO LA PERSONALITÀ DELLO STATO.....	—	—	—	—	—	—	—	—	—	—	—	—
277 a 318	CONTRO LA PUBBLICA AMMINISTRAZIONE.....	47	887	18	957	48	364	10	422	124	1.551	31	1.711
277 a 285	Violenza, resistenza, oltraggio.....	3	41	1	45	5	11	—	16	10	68	1	79
286 a 294	Peculato, malversazione, ecc.....	—	—	—	—	—	—	—	—	—	—	—	—
295 a 318	Omissione atti di ufficio, ecc.....	44	846	17	912	43	353	10	406	114	1.483	30	1.632
319 a 354	CONTRO L'AMMINISTRAZIONE DELLA GIUSTIZIA	2	21	—	23	5	6	1	12	10	35	1	46
355 a 366	CONTRO IL SENTIMENTO RELIGIOSO, ECC.....	—	—	—	—	—	1	—	1	—	2	—	2
367 a 373	CONTRO L'ORDINE PUBBLICO.....	—	—	—	—	—	—	—	—	—	—	—	—
	TOTALE...	180	1.671	25	1.882	167	680	17	864	435	3.001	48	3.493

(a), (b), (c) Cfr. corrispondenti note a pagina precedente.

CAP. 12. - DELINQUENZA MINORILE (*)

TAV. 162 — MINORENNI GIUDICATI SECONDO IL DELITTO, LA SPECIE E IL MOTIVO DEL PROVVEDIMENTO E IL SESSO

N. d'ordine (a)	DELITTI	IMPROVVISABILITÀ DELL'AZIONE PENALE		PROSCIoglimento e ASSOLUZIONE						PERDONO GIUDIZIALE	CONDANNA	TOTALE GENERALE		
		Età minore di anni 14	Altri motivi	Totale	Il fatto non è stato commesso, non sussiste o non costituisce reato	Incapacità di intendere e di volere	Manca o remissione di querela	Amnistia	In-sufficienza di prove				Altri motivi	Totale
MASCHI E FEMMINE														
1 a 47	Contro la persona	3.509	858	4.367	255	55	1.265	1.150	272	72	3.669	810	130	8.976
1 a 10	CONTRO LA VITA	36	5	41	23	17	—	88	18	1	147	67	28	283
1	Strage	—	—	—	—	—	—	—	—	—	—	—	—	—
2,3,5,8	Omicidio volontario consumato	—	—	—	5	3	—	2	1	1	12	1	13	26
4	Omicidio volontario tentato	—	1	1	—	—	—	—	—	—	—	—	4	5
6,7	Infanticidio per causa di onore	—	—	—	—	—	—	—	1	—	—	—	—	1
9,10	Omicidio preterintenzionale	2	—	2	1	—	—	—	—	—	—	—	4	7
11 a 45	Omicidio colposo	34	4	38	17	14	—	86	16	—	133	66	7	244
11	CONTRO L'INCOLUMITÀ E LA LIBERTÀ INDIVIDUALE	3.441	838	4.279	217	37	1.680	950	238	61	3.183	718	100	8.280
12 a 14	Percosse	15	6	21	6	—	74	28	3	1	112	11	—	144
15 a 17	Lesioni personali volontarie	1.741	349	2.090	68	14	750	286	69	28	1.215	364	54	3.723
18 a 22	Lesioni personali colpose	1.602	467	2.069	58	18	791	516	38	22	1.443	189	15	5.716
23 a 45	Rissa, abbandono d'incapace, ecc.	45	8	53	62	—	—	43	110	1	216	59	15	343
46,47	Violenza privata, minaccia, ecc.	38	8	46	23	5	65	77	18	9	197	95	16	354
48 a 89	INGIURIE E DIFFAMAZIONI	32	15	47	15	1	185	112	16	10	339	25	2	413
48 a 61	Contro la famiglia, la moralità e il buon costume	144	22	166	83	34	20	130	64	22	353	292	106	917
51	CONTRO LA FAMIGLIA	3	4	7	30	5	8	29	18	5	95	35	10	148
52	Violazione obblighi assistenza familiare	—	1	1	8	3	—	15	6	1	33	12	1	47
62 a 78	Maltrattamenti in famiglia	3	1	4	18	2	—	6	10	—	36	22	7	69
62	Adulterio, bigamia, ecc.	—	2	2	4	—	8	8	2	4	26	2	2	32
63	CONTRO LA MORALITÀ E IL BUON COSTUME	140	18	158	52	29	12	97	45	15	250	256	96	760
64	Violenza carnale	56	10	66	19	14	9	5	15	10	72	83	58	279
65 a 78	Atti di libidine violenti	56	4	60	15	2	—	2	7	—	26	76	25	187
79 a 89	Atti osceni	21	2	23	17	13	1	75	19	1	126	75	12	236
90 a 118	Corruzione di minorenni, ecc.	7	2	9	1	—	2	15	4	4	26	22	1	58
90 a 93	CONTRO LA SANITÀ DELLA STIRPE	1	—	1	1	—	—	4	1	2	8	—	—	9
90 a 118	Contro il patrimonio	3.763	129	3.892	740	454	246	846	636	57	2.979	4.364	1.123	12.358
90 a 93	FURTO	3.240	97	3.337	593	415	140	625	528	51	2.352	3.858	935	10.502
90 a 92	Furto semplice	1.310	45	1.355	194	146	140	460	189	30	1.156	1.205	233	3.952
94 a 109	Furto aggravato	1.930	52	1.982	399	269	—	165	339	21	1.193	2.653	722	6.550
94 a 109	RAPINA E DANNI	473	24	497	116	31	71	170	90	5	483	393	149	1.522
98 a 107	Rapina, estorsione, sequestro di persona	19	2	21	16	12	—	2	6	—	36	55	80	192
110 a 118	Danni a cose, animali, terreni, ecc.	454	22	476	100	19	71	168	84	5	447	338	69	1.330
110	TRUFFA ED ALTRE FRODI	50	8	58	31	8	35	51	18	1	144	113	19	334
111	Truffa	7	1	8	12	1	—	22	3	—	38	41	3	90
112	Appropriazione indebita	10	2	12	8	2	21	17	3	1	52	27	2	93
113 a 118	Ricettazione	21	—	21	10	5	—	8	11	—	34	39	13	107
119 a 212	Insolvenza fraudolenta, ecc.	12	5	17	1	—	14	4	1	—	20	6	1	44
119 a 134	Contro l'economia e la fede pubblica	225	12	237	50	29	1	70	19	5	174	173	35	619
119	CONTRO L'ECONOMIA PUBBLICA, L'INDUSTRIA E IL COMMERCIO	—	—	—	7	—	1	8	3	—	19	19	17	55
120	Frode nell'esercizio del commercio	—	—	—	3	—	—	2	2	—	7	8	3	18
121 a 134	Vendita sostanze alimentari non genuine	—	—	—	—	—	—	3	1	—	7	11	14	32
135 a 162	Arbitraria invasione aziende, ecc.	—	—	—	1	—	1	3	—	—	5	—	—	5
163 a 212	CONTRO L'INCOLUMITÀ PUBBLICA	214	9	223	27	11	—	13	12	3	76	56	1	356
163 a 174	CONTRO LA FEDE PUBBLICA	11	3	14	16	18	—	39	4	2	79	98	17	208
175 a 182	Falsità in monete	2	1	3	2	—	—	—	1	—	3	1	—	7
183 a 212	Falsità in sigilli	—	—	—	1	—	—	—	1	—	2	1	—	3
213 a 373	Falsità in atti e persone	9	2	11	13	18	—	39	2	2	74	96	17	198
213 a 276	Contro lo Stato, le altre istituzioni sociali e l'ordine pubblico	30	8	38	60	34	8	80	33	5	220	201	48	507
277 a 318	CONTRO LA PERSONALITÀ DELLO STATO	1	—	1	5	—	—	—	—	—	5	2	—	8
277 a 285	CONTRO LA PUBBLICA AMMINISTRAZIONE	6	5	11	26	11	—	53	14	1	105	132	32	280
286 a 294	Violenza, resistenza, oltraggio	3	4	7	10	6	—	38	10	1	65	115	30	221
295 a 318	Peculato, malversazione, ecc.	1	1	2	—	—	—	—	—	—	—	—	—	1
319 a 354	Omissione atti di ufficio, ecc.	2	1	3	16	5	—	15	4	—	40	13	2	58
355 a 366	CONTRO L'AMMINISTRAZIONE DELLA GIUSTIZIA	20	3	23	23	17	8	24	19	4	95	65	16	199
367 a 373	CONTRO IL SENTIMENTO RELIGIOSO, ECC.	3	—	3	5	6	—	3	—	—	14	1	—	18
—	CONTRO L'ORDINE PUBBLICO	—	—	—	1	—	—	—	—	—	1	1	—	2
—	Altri delitti	6	2	8	—	8	—	24	2	3	37	39	16	100
TOTALE		7.677	1.031	8.708	1.188	614	2.140	2.300	1.026	164	7.432	5.879	1.458	23.477

(*) Cfr. «Avvertenze alle Tavole» n. 13.

(a) Cfr. Tav. 143 per i singoli numeri d'ordine. — (b) Numeri 48 a 50, 53 a 61.

Segue TAV. 162 — MINORENNI GIUDICATI SECONDO IL DELITTO, LA SPECIE E IL MOTIVO DEL PROVVEDIMENTO E IL SESSO

N. d'ordine	DELITTI	IMPROVABILITÀ DELL'AZIONE PENALE			PROSCIoglimento e ASSOLUZIONE						PERDONO GIUDIZIALE	CONDANNA	TOTALE GENERALE	
		Età minore di anni 14	Altri motivi	Totale	Il fatto non è stato commesso, non sussiste o non costituisce reato	Incapacità di intendere e di volere	Manca o remissione di querela	Amnistia	In-sufficienza di prove	Altri motivi				Totale
FEMMINE														
1 a 47	Contro la persona	317	65	382	53	7	390	225	93	13	781	111	22	1.295
1 a 10	CONTRO LA VITA	—	1	1	4	4	—	5	2	—	15	2	3	21
1	Strage	—	—	—	—	—	—	—	—	—	—	—	—	—
2,3,5,8	Omicidio volontario consumato	—	—	1	1	—	—	—	—	—	1	1	3	5
4	Omicidio volontario tentato	—	1	1	—	—	—	—	—	—	1	—	—	1
6,7	Infanticidio per causa di onore	—	—	—	—	—	—	—	1	—	1	—	—	1
9,10	Omicidio preterintenzionale	—	—	—	1	—	—	—	—	—	1	—	—	1
—	Omicidio colposo	—	—	—	2	4	—	5	1	—	12	1	—	13
11 a 45	CONTRO L'INCOLUMITÀ E LA LIBERTÀ INDIVIDUALE	307	55	362	45	3	286	158	84	6	582	100	18	1.082
11	Percosse	2	2	4	3	—	25	11	2	1	42	2	—	48
12 a 14	Lesioni personali volontarie	151	38	189	13	2	201	98	21	3	338	55	7	593
15 a 17	Lesioni personali colpose	126	11	137	5	1	37	14	4	1	62	3	2	204
18 a 22	Rissa, abbandono d'incapace, ecc.	22	4	26	15	—	13	51	—	—	79	27	2	134
23 a 45	Violenza privata, minaccia, ecc.	6	—	6	9	—	23	22	6	1	61	9	7	83
46,47	INGIURIE E DIFFAMAZIONI	10	9	19	4	—	104	62	7	7	184	9	1	213
48 a 89	Contro la famiglia, la moralità e il buon costume	3	2	5	21	8	6	59	22	1	117	34	7	163
48 a 61	CONTRO LA FAMIGLIA	1	1	2	14	3	5	17	8	—	47	14	2	65
51	Violazione obblighi assistenza familiare	—	1	1	7	3	—	14	4	—	28	11	1	41
52	Maltrattamenti in famiglia	1	—	1	5	—	—	—	3	—	8	2	—	11
(a)	Adulterio, bigamia, ecc.	—	—	—	2	—	5	3	1	—	11	1	1	13
62 a 78	CONTRO LA MORALITÀ E IL BUON COSTUME	2	1	3	6	5	1	39	13	—	64	20	5	92
62	Violenza carnale	—	—	—	—	—	—	—	—	—	—	—	1	1
63	Atti di libidine violenti	—	—	—	—	—	—	—	—	—	—	—	1	1
64	Atti osceni	1	1	2	6	5	—	37	13	—	61	19	3	85
65 a 78	Corruzione di minorenni, ecc.	1	—	1	—	—	1	2	—	—	3	1	—	5
79 a 89	CONTRO LA SANITÀ DELLA STIRPE	—	—	—	1	—	—	3	1	1	6	—	—	6
90 a 118	Contro il patrimonio	227	13	240	48	21	10	78	64	3	224	242	24	730
90 a 93	FURTO	199	9	208	39	20	1	61	55	3	179	212	23	622
90 a 92	Furto semplice	104	4	108	21	15	1	52	32	2	123	116	8	355
93	Furto aggravato	95	5	100	18	5	—	9	23	1	56	96	15	267
94 a 109	RAPINA E DANNI	23	3	26	4	1	7	10	8	—	30	14	1	71
94 a 97	Rapina, estorsione, sequestro di persona	1	—	1	1	—	—	—	—	—	1	3	—	5
98 a 109	Danni a cose, animali, terreni, ecc.	22	3	25	3	1	7	10	8	—	29	11	1	66
110 a 118	TRUFFA ED ALTRE FRODI	5	1	6	5	—	2	7	1	—	15	16	—	37
110	Truffa	2	—	2	1	—	—	4	—	—	5	13	—	20
111	Appropriazione indebita	2	—	2	3	—	1	1	1	—	6	—	—	8
112	Ricettazione	—	—	—	—	—	—	—	—	—	—	2	—	2
113 a 118	Insolvenza fraudolenta, ecc.	1	1	2	1	—	1	2	—	—	4	1	—	7
119 a 212	Contro l'economia e la fede pubblica	14	—	14	5	2	—	9	—	2	18	10	4	46
119 a 134	CONTRO L'ECONOMIA PUBBLICA, L'INDUSTRIA E IL COMMERCIO	—	—	—	1	—	—	1	—	—	2	3	3	8
119	Frode nell'esercizio del commercio	—	—	—	1	—	—	—	—	—	1	1	—	2
120	Vendita sostanze alimentari non genuine	—	—	—	—	—	—	1	—	—	1	2	3	6
121 a 134	Arbitraria invasione aziende, ecc.	—	—	—	—	—	—	—	—	—	—	—	—	—
135 a 162	CONTRO L'INCOLUMITÀ PUBBLICA	13	—	13	2	—	—	1	—	1	4	1	—	18
163 a 212	CONTRO LA FEDE PUBBLICA	1	—	1	2	2	—	7	—	1	12	6	1	20
163 a 174	Falsità in monete	—	—	—	1	—	—	—	—	—	1	—	—	1
175 a 182	Falsità in sigilli	—	—	—	—	—	—	—	—	—	—	—	—	—
183 a 212	Falsità in atti e persone	1	—	1	1	2	—	7	—	1	11	6	1	19
213 a 373	Contro lo Stato, le altre istituzioni sociali e l'ordine pubblico	9	3	12	21	7	1	23	11	3	66	35	1	114
213 a 276	CONTRO LA PERSONALITÀ DELLO STATO	—	—	—	—	—	—	—	—	—	—	1	—	1
277 a 318	CONTRO LA PUBBLICA AMMINISTRAZIONE	—	3	3	9	3	—	16	5	—	33	12	1	49
277 a 285	Violenza, resistenza, oltraggio	—	2	2	1	—	—	4	3	—	8	7	1	18
286 a 294	Peculato, malversazione, ecc.	—	—	—	—	—	—	—	—	—	—	—	—	—
295 a 318	Omissione atti di ufficio, ecc.	—	1	1	8	3	—	12	2	—	25	5	—	31
319 a 354	CONTRO L'AMMINISTRAZIONE DELLA GIUSTIZIA	9	—	9	12	3	1	7	6	3	32	22	—	63
355 a 366	CONTRO IL SENTIMENTO RELIGIOSO, ECC.	—	—	—	—	1	—	—	—	—	1	—	—	1
367 a 373	CONTRO L'ORDINE PUBBLICO	—	—	—	—	—	—	—	—	—	—	—	—	—
—	Altri delitti	—	1	1	—	2	—	3	—	3	8	3	6	18
TOTALE...		570	84	654	148	47	407	397	190	25	1.214	435	64	2.367

(a) Numeri 48 a 50, 53 a 61.

TAV. 163 — MINORENNI GIUDICATI SECONDO IL DELITTO, LA SPECIE DEL PROVVEDIMENTO, L'ETÀ E IL SESSO

N. d'ordine (a)	DELITTI	ETÀ - Anni										TOTALE	
		meno di 14		14		15		16		17		MF	F
		MF	F	MF	F	MF	F	MF	F	MF	F		
A - IMPROMOVIBILITÀ DELL'AZIONE PENALE													
1 a 47	Contro la persona.....	3.509	317	192	19	215	18	242	12	209	16	4.367	382
1 a 10	CONTRO LA VITA.....	36	—	1	—	1	—	1	—	2	1	41	1
1	Strage.....	—	—	—	—	—	—	—	—	—	—	—	—
2,3,5,8	Omicidio volontario consumato.....	—	—	—	—	—	—	—	—	1	1	1	1
4	Omicidio volontario tentato.....	—	—	—	—	—	—	—	—	—	—	—	—
6,7	Infanticidio per causa di onore.....	—	—	—	—	—	—	—	—	—	—	—	—
9,10	Omicidio preterintenzionale.....	2	—	—	—	—	—	—	—	—	—	2	—
11 a 45	Omicidio colposo.....	34	—	1	—	1	—	1	—	1	—	38	—
11	CONTRO L'INCOLUMITÀ E LA LIBERTÀ INDIVIDUALE.....	3.441	307	189	18	211	16	238	10	200	11	4.279	62
12 a 14	Percosse.....	15	2	4	1	—	—	—	—	2	1	21	4
15 a 17	Lesioni personali volontarie.....	1.741	151	80	12	99	11	98	6	72	9	2.090	189
18 a 22	Lesioni personali colpose.....	1.602	126	103	5	108	3	135	2	121	1	2.069	137
23 a 45	Rissa, abbandono d'incapace, ecc.....	45	22	1	—	2	2	3	2	2	—	53	26
46,47	Violenza privata, minaccia, ecc.....	38	6	1	—	2	—	2	—	3	—	46	6
48 a 89	INGIURIE E DIFFAMAZIONI.....	32	10	2	1	3	2	3	2	7	4	47	19
48 a 61	Contro la famiglia, la moralità e il buon costume.....	144	3	5	—	4	—	7	1	6	1	166	5
51	CONTRO LA FAMIGLIA.....	3	1	—	—	1	—	—	—	3	1	7	2
52	Violazione obblighi assistenza familiare.....	—	—	—	—	—	—	—	—	1	1	1	1
(b)	Maltrattamenti in famiglia.....	3	1	—	—	—	—	—	—	1	—	4	1
62 a 78	Adulterio, bigamia, ecc.....	—	—	—	—	1	—	—	—	1	—	2	—
62	CONTRO LA MORALITÀ E IL BUON COSTUME.....	140	2	5	—	3	—	7	1	3	—	158	3
63	Violenza carnale.....	56	—	3	—	—	—	4	—	1	—	66	—
64	Atti di libidine violenti.....	56	—	1	—	1	—	—	—	2	—	60	—
65 a 78	Atti osceni.....	21	1	—	—	—	—	2	1	—	—	23	2
79 a 89	Corruzione di minorenni, ecc.....	7	1	1	—	—	—	1	—	—	—	9	1
90 a 118	CONTRO LA SANITÀ DELLA STIRPE.....	1	—	—	—	—	—	—	—	—	—	1	—
90 a 93	Contro il patrimonio.....	3.763	227	34	5	28	2	37	3	30	3	3.892	240
90 a 92	FURTO.....	3.240	199	24	4	22	2	26	1	25	2	3.337	208
93	Furto semplice.....	1.310	104	12	2	10	—	11	1	12	—	1.355	108
94 a 109	Furto aggravato.....	1.930	95	12	2	12	2	15	—	13	1	1.982	100
94 a 97	RAPINA E DANNI.....	473	23	9	1	3	—	10	1	2	1	497	26
98 a 107	Rapina, estorsione, sequestro di persona.....	19	1	1	—	—	—	1	—	—	—	21	1
110 a 118	Danni a cose, animali, terreni, ecc.....	454	22	8	1	3	—	9	1	2	1	476	25
110	TRUFFA ED ALTRE FRODI.....	50	5	1	—	3	—	1	1	3	—	58	6
111	Truffa.....	7	2	—	—	—	—	—	—	1	—	8	2
112	Appropriazione indebita.....	10	2	—	—	—	—	—	—	2	—	12	2
113 a 118	Ricettazione.....	21	—	—	—	—	—	—	—	—	—	21	—
119 a 212	Insolvenza fraudolenta, ecc.....	12	1	1	—	3	—	1	1	—	—	17	2
119 a 134	Contro l'economia e la fede pubblica.....	225	14	2	—	3	—	5	—	2	—	237	14
119	CONTRO L'ECONOMIA PUBBLICA, L'INDUSTRIA E IL COMMERCIO.....	—	—	—	—	—	—	—	—	—	—	—	—
120	Frode nell'esercizio del commercio.....	—	—	—	—	—	—	—	—	—	—	—	—
121 a 134	Vendita sostanze alimentari non genuine.....	—	—	—	—	—	—	—	—	—	—	—	—
135 a 162	Arbitraria invasione aziende, ecc.....	—	—	—	—	—	—	—	—	—	—	—	—
163 a 212	CONTRO L'INCOLUMITÀ PUBBLICA.....	214	13	2	—	3	—	4	—	—	—	223	13
163 a 174	CONTRO LA FEDE PUBBLICA.....	11	1	—	—	—	—	1	—	2	—	14	1
175 a 182	Falsità in monete.....	2	—	—	—	—	—	—	—	1	—	3	—
183 a 212	Falsità in sigilli.....	—	—	—	—	—	—	—	—	—	—	—	—
213 a 373	Falsità in atti e persone.....	9	1	—	—	—	—	1	—	1	—	11	1
213 a 276	Contro lo Stato, le altre istituzioni sociali e l'ordine pubblico.....	30	9	1	—	2	1	4	2	1	—	38	12
277 a 318	CONTRO LA PERSONALITÀ DELLO STATO.....	1	—	—	—	—	—	—	—	—	—	1	—
277 a 285	CONTRO LA PUBBLICA AMMINISTRAZIONE.....	6	—	—	—	2	1	3	2	—	—	11	3
286 a 294	Violenza, resistenza, oltraggio.....	3	—	—	—	2	1	2	1	—	—	7	2
295 a 318	Peculato, malversazione, ecc.....	1	—	—	—	—	—	—	—	—	—	1	—
319 a 354	Omissione atti di ufficio, ecc.....	2	—	—	—	—	—	1	1	—	—	3	1
355 a 366	CONTRO L'AMMINISTRAZIONE DELLA GIUSTIZIA.....	20	9	1	—	—	—	—	—	1	—	23	9
367 a 373	CONTRO IL SENTIMENTO RELIGIOSO, ECC.....	3	—	—	—	—	—	—	—	—	—	3	—
—	CONTRO L'ORDINE PUBBLICO.....	—	—	—	—	—	—	—	—	—	—	—	—
—	Altri delitti.....	6	—	—	—	—	—	2	1	—	—	8	1
	TOTALE.....	7.677	570	234	24	252	21	297	19	248	20	8.708	654

(a) Cfr. Tav. 143 per i singoli numeri d'ordine. — (b) Numeri 48 a 50, 53 a 61.

Segue TAV. 163 — MINORENNI GIUDICATI SECONDO IL DELITTO, LA SPECIE DEL PROVVEDIMENTO, L'ETÀ E IL SESSO

N. d'ordine	DELITTI	Età - Anni										TOTALE	
		meno di 14		14		15		16		17		MF	F
		MF	F	MF	F	MF	F	MF	F	MF	F		
B - PROSCIoglimento e Assoluzione (a)													
1 a 47	Contro la persona	71	19	596	128	783	178	1.052	223	1.167	233	3.669	781
1 a 10	CONTRO LA VITA	3	—	13	2	35	6	44	4	52	3	147	15
1	Strage.....	—	—	—	—	—	—	—	—	—	—	—	—
2,3,5,8}	Omicidio volontario consumato.....	—	—	—	—	1	—	3	1	8	—	12	1
4	Omicidio volontario tentato.....	—	—	—	—	—	—	—	—	—	—	—	—
6,7	Infanticidio per causa di onore.....	—	—	—	—	—	—	—	—	1	1	1	1
9,10	Omicidio preterintenzionale.....	—	—	—	—	—	—	—	—	1	1	1	1
23 a 45	Omicidio colposo.....	3	—	13	2	34	6	41	3	42	1	133	12
11 a 45	CONTRO L'INCOLUMITÀ E LA LIBERTÀ INDIVIDUALE	62	16	531	98	671	131	923	169	996	168	3.183	582
11	Percosse.....	6	2	14	5	22	9	35	13	35	13	112	42
12 a 14	Lesioni personali volontarie.....	31	9	214	51	262	80	341	101	367	97	1.215	338
15 a 17	Lesioni personali colpose.....	16	1	228	14	310	15	422	14	467	18	1.443	62
18 a 22	Rissa, abbandono d'incapace, ecc.....	7	4	40	16	37	14	64	26	68	19	216	79
23 a 45	Violenza privata, minaccia, ecc.....	2	—	35	12	40	13	61	15	59	21	197	61
46,47	INGIURIE E DIFFAMAZIONI	6	3	52	28	77	41	85	50	119	62	339	184
48 a 89	Contro la famiglia, la moralità e il buon costume	8	—	45	15	80	29	91	29	129	44	353	117
48 a 61	CONTRO LA FAMIGLIA	—	—	7	5	19	7	23	11	46	24	95	47
51	Violazione obblighi assistenza familiare.....	—	—	2	7	4	6	6	6	18	16	33	28
52	Maltrattamenti in famiglia.....	—	—	3	1	6	2	9	2	18	3	36	8
(b)	Adulterio, bigamia, ecc.....	—	—	2	2	6	1	8	3	10	5	26	11
62 a 78	CONTRO LA MORALITÀ E IL BUON COSTUME	8	—	38	10	59	20	68	18	77	16	250	64
62	Violenza carnale.....	—	—	10	—	13	—	26	—	23	—	72	—
63	Atti di libidine violenti.....	4	—	4	—	5	—	6	—	7	—	26	—
64	Atti osceni.....	1	—	22	10	33	19	31	17	37	15	126	61
65 a 78	Corruzione di minorenni, ecc.....	3	—	2	—	8	1	5	1	10	1	26	3
79 a 89	CONTRO LA SANITÀ DELLA STIRPE	—	—	—	—	2	2	—	—	6	4	8	6
90 a 118	Contro il patrimonio	55	2	602	50	706	55	787	46	829	71	2.979	224
90 a 93	FURTO	41	1	486	41	563	44	628	42	634	51	2.352	179
90 a 92	Furto semplice.....	24	1	209	25	274	31	325	30	327	36	1.159	123
93	Furto aggravato.....	17	—	277	16	289	13	303	12	307	15	1.193	56
94 a 109	RAPINA E DANNI	12	1	96	5	115	10	126	3	134	11	483	30
94 a 97	Rapina, estorsione, sequestro di persona.....	—	—	7	—	12	1	11	—	6	—	36	1
98 a 109	Danni a cose, animali, terreni, ecc.....	12	1	89	5	103	9	115	3	128	11	447	29
110 a 118	TRUFFA ED ALTRE FRODI	2	—	20	4	28	1	33	1	61	9	144	15
110	Truffa.....	1	—	4	—	11	1	6	—	16	4	38	5
111	Appropriazione indebita.....	—	—	8	1	8	—	12	—	24	5	52	6
112	Ricettazione.....	—	—	4	—	6	—	9	—	15	—	34	—
113 a 118	Insolvenza fraudolenta, ecc.....	1	—	4	3	3	—	6	1	6	—	20	4
119 a 212	Contro l'economia e la fede pubblica	7	1	38	3	36	2	37	7	56	5	174	18
119 a 134	CONTRO L'ECONOMIA PUBBLICA, L'INDUSTRIA E IL COMMERCIO	—	—	3	—	2	—	7	1	7	1	19	2
119	Frode nell'esercizio del commercio.....	—	—	—	—	—	—	1	—	6	1	7	1
120	Vendita sostanze alimentari non genuine.....	—	—	1	—	1	—	4	1	1	—	7	1
121 a 134	Arbitraria invasione aziende, ecc.....	—	—	2	—	1	—	2	—	—	—	5	—
135 a 162	CONTRO L'INCOLUMITÀ PUBBLICA	4	1	26	1	16	1	13	1	17	—	76	4
163 a 212	CONTRO LA FEDE PUBBLICA	3	—	9	2	18	1	17	5	32	4	79	12
163 a 174	Falsità in monete.....	—	—	—	—	—	—	1	—	2	1	3	1
175 a 182	Falsità in sigilli.....	—	—	—	—	—	—	1	—	1	—	2	—
183 a 212	Falsità in atti e persone.....	3	—	9	2	18	1	15	5	29	3	74	11
213 a 373	Contro lo Stato, le altre istituzioni sociali e l'ordine pubblico	2	2	29	12	38	12	68	12	83	28	220	66
213 a 276	CONTRO LA PERSONALITÀ DELLO STATO	—	—	—	—	2	—	1	—	2	—	5	—
277 a 318	CONTRO LA PUBBLICA AMMINISTRAZIONE	—	—	10	6	19	8	33	6	43	13	105	33
277 a 285	Violenza, resistenza, oltraggio.....	—	—	7	4	7	—	22	1	29	3	65	8
286 a 294	Peculato, malversazione, ecc.....	—	—	—	—	—	—	—	—	—	—	—	—
295 a 318	Omissione atti di ufficio, ecc.....	—	—	3	2	12	8	11	5	14	10	40	25
319 a 354	CONTRO L'AMMINISTRAZIONE DELLA GIUSTIZIA	2	2	18	6	14	4	28	6	33	14	95	32
355 a 366	CONTRO IL SENTIMENTO RELIGIOSO, ECC.	—	—	1	—	3	—	5	—	5	1	14	1
367 a 373	CONTRO L'ORDINE PUBBLICO	—	—	—	—	—	—	1	—	—	—	1	—
—	Altri delitti	—	—	6	1	9	1	10	2	12	4	37	8
	TOTALE	143	24	1.316	209	1.652	277	2.045	319	2.276	385	7.432	1.214

(a) Escluso il perdono giudiziale (vedi pag. seguente). — (b) Numeri 48 a 50, 53 a 61.

Segue TAV. 163 — MINORENNI GIUDICATI SECONDO IL DELITTO, LA SPECIE DEL PROVVEDIMENTO, L'ETÀ E IL SESSO

N. d'ordine	DELITTI	ETÀ - Anni										TOTALE	
		meno di 14		14		15		16		17		MF	F
		MF	F	MF	F	MF	F	MF	F	MF	F		
1 a 47	ontro la persona.....			141	14	181	28	226	29	262	40	810	111
1 a 10	CONTRO LA VITA.....			6		11		23	2	27		67	2
1	Strage.....												
2,3,5,8	Omicidio volontario consumato.....							1	1			1	1
4	Omicidio volontario tentato.....												
6,7	Infanticidio per causa di onore.....												
9,10	Omicidio preterintenzionale.....												
11 a 45	Omicidio colposo.....			6		11		22	1	27		66	1
	CONTRO L'INCOLUMITÀ E LA LIBERTÀ INDI-												
	VIDUALE.....			131	13	167	26	195	25	225	36	718	100
11	Percosse.....			1		3		3	1	4	1	11	2
12 a 14	Lesioni personali volontarie.....			70	8	93	14	85	15	116	22	364	59
15 a 17	Lesioni personali colpose.....			37	1	38	1	56		58	1	189	3
18 a 22	Rissa, abbandono d'incapace, ecc.....			5	1	15	10	2	7	19	9	59	27
23 a 45	Violenza privata, minaccia, ecc.....			18	3	18	1	31	2	28	3	95	9
46,47	INGIURIE E DIFFAMAZIONI.....			4	1	3	2	8	2	10	4	25	9
48 a 89	Contro la famiglia, la moralità e il buon												
	costume.....			62	2	84	7	81	16	65	9	292	34
48 a 61	CONTRO LA FAMIGLIA.....			1		7	3	17	7	11	4	36	14
51	Violazione obblighi assistenza familiare..					2	2	7	6	3	3	12	11
52	Maltrattamenti in famiglia.....					5	1	10	1	7		22	2
(a)	Adulterio, bigamia, ecc.....			1						1	1	2	1
62 a 78	CONTRO LA MORALITÀ E IL BUON COSTUME.			61	2	77	4	64	9	54	5	256	20
62	Violenza carnale.....			20		34		17		12		83	
63	Atti di libidine violenti.....			24		16		23		13		76	
64	Atti osceni.....			14	2	24	4	17	9	20	4	75	19
65 a 78	Corruzione di minorenni, ecc.....			3		3		7		9	1	22	1
79 a 89	CONTRO LA SANITÀ DELLA STIRPE.....												
90 a 118	Contro il patrimonio.....			1.014	56	1.175	70	1.141	62	1.034	54	4.364	242
90 a 93	FURTO.....			895	51	1.058	63	1.011	54	894	44	3.858	212
90 a 92	Furto semplice.....			255	30	347	32	316	27	287	27	1.205	115
93	Furto aggravato.....			640	21	711	31	695	27	607	17	2.653	96
94 a 109	RAPINA E DANNI.....			101	1	91	2	99	5	102	6	393	14
94 a 97	Rapina, estorsione, sequestro di persona.....			6		9		12	1	28	2	55	3
98 a 109	Danni a cose, animali, terreni, ecc.....			95	1	82	2	87	4	74	4	338	11
110 a 118	TRUFFA ED ALTRE FRODI.....			18	4	26	5	31	3	38	4	113	16
110	Truffa.....			9	4	7	4	12	2	13	3	41	13
111	Appropriazione indebita.....			4		7		5		11		27	
112	Ricettazione.....			5		11	1	12	1	11		39	2
113 a 118	Insolvenza fraudolenta, ecc.....					1		2		3	1	6	1
119 a 212	Contro l'economia e la fede pubblica.....			32	2	38	1	47	2	56	5	173	10
119 a 134	CONTRO L'ECONOMIA PUBBLICA, L'INDUSTRIA												
	E IL COMMERCIO.....			2		4		4	1	9	2	19	3
119	Frode nell'esercizio del commercio.....					1		2		5	1	8	1
120	Vendita sostanze alimentari non genuine					3		2		4	1	11	2
121 a 134	Arbitraria invasione aziende, ecc.....												
135 a 162	CONTRO L'INCOLUMITÀ PUBBLICA.....			16	1	15		16		9		56	1
163 a 212	CONTRO LA FEDE PUBBLICA.....			14	1	19	1	27	1	38	3	98	6
163 a 174	Falsità in monete.....			1								1	
175 a 182	Falsità in sigilli.....			1								1	
183 a 212	Falsità in atti e persone.....			12	1	19	1	27	1	38	3	96	6
213 a 373	Contro lo Stato, le altre istituzioni sociali												
	e l'ordine pubblico.....			28	7	38	4	55	9	80	15	201	35
213 a 276	CONTRO LA PERSONALITÀ DELLO STATO.....							2	1			2	1
277 a 318	CONTRO LA PUBBLICA AMMINISTRAZIONE.....			16	2	22	1	37	3	57	6	132	12
277 a 285	Violenza, resistenza, oltraggio.....			15	2	20	1	34	1	50	3	119	7
286 a 294	Peculato, malversazione, ecc.....												
295 a 318	Omissione atti di ufficio, ecc.....			1		2		3	2	7	3	13	5
319 a 354	CONTRO L'AMMINISTRAZIONE DELLA GIUSTIZIA			12	5	15	3	16	5	22	9	65	22
355 a 366	CONTRO IL SENTIMENTO RELIGIOSO, ECC....									1		1	
367 a 373	CONTRO L'ORDINE PUBBLICO.....					1						1	
	Altri delitti.....			9	1	4		11		15	2	39	3
	TOTALE....			1.286	82	1.520	110	1.561	118	1.512	125	5.879	435

(a) Numeri 48 a 50, 53 a 61.

Segue TAV. 163 — MINORENNI GIUDICATI SECONDO IL DELITTO, LA SPECIE DEL PROVVEDIMENTO, L'ETÀ E IL SESSO

N. d'ordine	DELITTI	EtÀ - Anni										TOTALE	
		meno di 14		14		15		16		17		MF	F
		MF	F	MF	F	MF	F	MF	F	MF	F		
1 a 47	Contro la persona			9		20	6	36	5	65	11	130	22
1 a 10	CONTRO LA VITA.....			3		9	1	7	1	9	1	28	3
1	Strage.....												
2,3,5,8	Omicidio volontario consumato.....			1		3	1	3	1	6	1	13	3
4	Omicidio volontario tentato.....			1		2		1				4	
6,7	Infanticidio per causa di onore.....												
9,10	Omicidio preterintenzionale.....			1		1		1		1		4	
11 a 45	Omicidio colposo.....					3		2		2		7	
11	CONTRO L'INCOLUMITÀ E LA LIBERTÀ INDIVIDUALE			6		10	5	28	3	56	10	100	18
12 a 14	Percosse.....												
15 a 17	Lesioni personali volontarie.....			4		5	2	16		29	5	54	7
18 a 22	Lesioni personali colpose.....			2		2	1	4	1	7		15	2
28 a 45	Rissa, abbandono d'incapace, ecc.....							3		12	2	15	2
46,47	Violenza privata, minaccia, ecc.....					3	2	5	2	8	3	16	7
	INGIURIE E DIFFAMAZIONI.....					1		1	1			2	1
48 a 89	Contro la famiglia, la moralità e il buon costume			12		27	3	37	3	30	1	106	7
48 a 61	CONTRO LA FAMIGLIA			1				4	2	5		10	2
51	Violazione obblighi assistenza familiare.....							1	1			1	1
52	Maltrattamenti in famiglia.....			1				2		4		7	
(a)	Adulterio, bigamia, ecc.....							1	1	1		2	1
62 a 78	CONTRO LA MORALITÀ E IL BUON COSTUME			11		27	3	33	1	25	1	96	5
62	Violenza carnale.....			7		13	1	21		17		58	1
63	Atti di libidine violenti.....			3		11	1	8		3		25	1
64	Atti osceni.....			1		3	1	3	1	5	1	12	3
65 a 78	Corruzione di minorenni, ecc.....							1				1	
79 a 89	CONTRO LA SANITÀ DELLA STIRPE												
90 a 118	Contro il patrimonio			98	1	229	6	352	3	444	14	1.123	24
90 a 93	FURTO			92	1	199	6	304	3	360	13	955	23
90 a 92	Furto semplice.....			24	1	57	1	55		97	6	233	8
93	Furto aggravato.....			68		142	5	249	3	263	7	722	15
94 a 109	RAPINA E DANNI			6		26		42		75	1	149	1
94 a 97	Rapina, estorsione, sequestro di persona.....			2		11		24		43		80	
98 a 109	Danni a cose, animali, terreni, ecc.....			4		15		18		32	1	69	1
110 a 118	TRUFFA ED ALTRE FRODI					4		6		9		19	
110	Truffa.....							2		1		3	
111	Appropriazione indebita.....							1		1		2	
112	Ricettazione.....					3		3		7		13	
113 a 118	Insolvenza fraudolenta, ecc.....			1								1	
119 a 212	Contro l'economia e la fede pubblica			3		4	1	14	3	14		35	4
119 a 134	CONTRO L'ECONOMIA PUBBLICA, L'INDUSTRIA E IL COMMERCIO			2		1	1	7	2	7		17	3
119	Frode nell'esercizio del commercio.....							2		1		3	
120	Vendita sostanze alimentari non genuine.....			2		1	1	5	2	6		14	3
121 a 134	Arbitraria invasione aziende, ecc.....												
135 a 162	CONTRO L'INCOLUMITÀ PUBBLICA							1				1	
163 a 212	CONTRO LA FEDE PUBBLICA			1		3		6	1	7		17	1
163 a 174	Falsità in monete.....												
175 a 182	Falsità in sigilli.....												
183 a 212	Falsità in atti e persone.....			1		3		6	1	7		17	1
213 a 373	Contro lo Stato, le altre istituzioni sociali e l'ordine pubblico			3		5		14		26	1	48	1
213 a 276	CONTRO LA PERSONALITÀ DELLO STATO												
277 a 318	CONTRO LA PUBBLICA AMMINISTRAZIONE			1		2		8		21	1	32	1
277 a 285	Violenza, resistenza, oltraggio.....			1		2		7		20	1	30	1
286 a 294	Peculato, malversazione, ecc.....												
295 a 318	Omissione atti di ufficio, ecc.....							1		1		2	
319 a 354	CONTRO L'AMMINISTRAZIONE DELLA GIUSTIZIA			2		3		6		5		16	
355 a 366	CONTRO IL SENTIMENTO RELIGIOSO, ECC.												
367 a 373	CONTRO L'ORDINE PUBBLICO												
	Altri delitti			2	1	4	4	2		8	1	16	6
	TOTALE			127	2	289	20	455	14	587	28	1.458	64

(a) Numeri 48 a 50, 53 a 61.

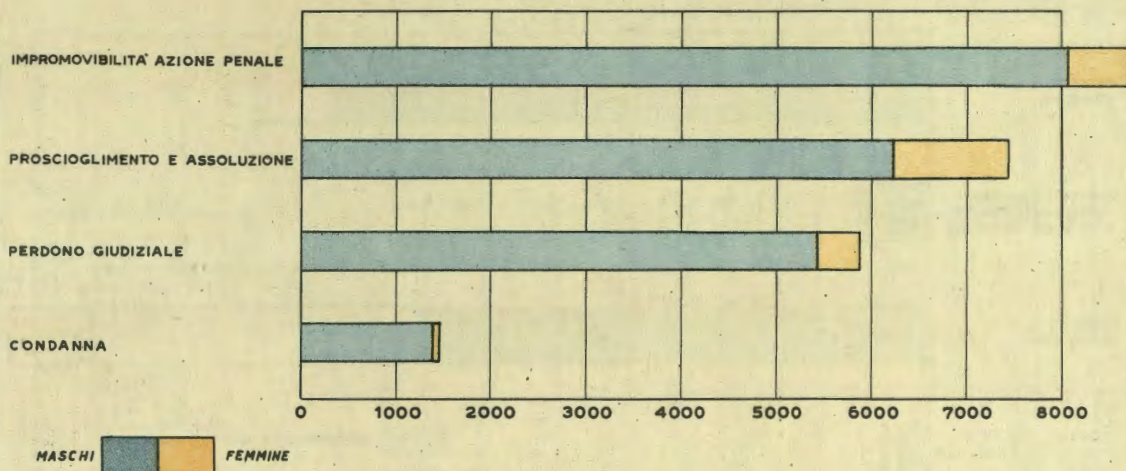
Segue TAV. 163 — MINORENNI GIUDICATI SECONDO IL DELITTO, LA SPECIE DEL PROVVEDIMENTO, L'ETÀ E IL SESSO

N. d'ordine	DELITTI	ETÀ - Anni										TOTALE	
		meno di 14		14		15		16		17		MF	F
		MF	F	MF	F	MF	F	MF	F	MF	F		
E - TOTALE													
1 a 47	Contro la persona.....	3.580	336	938	161	1.199	230	1.556	269	1.703	300	8.976	1.296
1 a 10	CONTRO LA VITA.....	39	—	23	2	56	7	75	7	90	5	283	21
1	Strage.....	—	—	1	—	4	—	7	—	14	1	26	5
2,3,5,8	Omicidio volontario consumato.....	—	—	1	—	2	—	1	—	1	1	5	1
4	Omicidio volontario tentato.....	—	—	—	—	—	—	—	—	—	1	1	1
6,7	Infanticidio per causa di onore.....	2	—	1	—	1	—	1	—	2	1	7	1
9,10	Omicidio preterintenzionale.....	37	—	20	2	49	6	66	4	72	1	244	13
11 a 45	Omicidio colposo.....	3.503	323	857	129	1.059	178	1.384	207	1.477	225	8.280	1.062
11	CONTRO L'INCOLUMITÀ E LA LIBERTÀ INDIVIDUALE.....	21	4	19	6	25	9	38	14	41	15	144	48
12 a 14	Percosse.....	1.772	160	368	71	459	107	540	122	584	133	3.723	593
15 a 17	Lesioni personali volontarie.....	1.618	127	370	20	458	20	617	17	653	20	3.716	204
18 a 22	Lesioni personali colpose.....	52	26	46	17	54	26	90	35	101	30	343	134
23 a 45	Rissa, abbandono d'incapace, ecc.....	40	6	54	15	63	16	99	19	98	27	354	83
46,47	Violenza privata, minaccia, ecc.....	38	13	58	30	84	45	97	55	136	70	413	213
48 a 89	INGIURIE E DIFFAMAZIONI.....	152	3	124	17	195	39	216	49	230	55	917	163
48 a 61	CONTRO LA FAMIGLIA, la moralità e il buon costume.....	3	1	9	5	27	10	44	20	65	29	148	65
51	CONTRO LA FAMIGLIA.....	—	—	2	2	9	6	14	13	22	20	47	41
52	Violazione obblighi assistenza familiare.....	3	1	4	1	11	3	21	3	30	3	69	11
(a)	Maltrattamenti in famiglia.....	—	—	3	2	7	1	9	4	13	6	32	13
62 a 78	Adulterio, bigamia, ecc.....	148	2	115	12	166	27	172	29	159	22	760	92
62	CONTRO LA MORALITÀ E IL BUON COSTUME.....	56	—	40	—	62	1	68	—	53	—	279	1
63	Violenza carnale.....	60	—	32	—	33	1	37	—	25	—	187	1
64	Atti di libidine violenti.....	24	1	37	12	60	24	53	28	62	20	236	85
65 a 78	Atti osceni.....	8	1	6	—	11	1	14	1	19	2	58	5
79 a 89	Corruzione di minorenni, ecc.....	1	—	—	—	2	2	—	—	6	4	9	6
90 a 118	CONTRO LA SANITÀ DELLA STIRPE.....	3.818	229	1.748	112	2.138	133	2.317	114	2.337	142	12.358	730
90 a 93	CONTRO il patrimonio.....	3.281	200	1.497	97	1.842	115	1.969	100	1.913	110	10.502	622
90 a 92	FURTO.....	1.334	105	500	58	688	64	707	58	723	70	3.952	355
93	Furto semplice.....	1.947	95	997	39	1.154	51	1.262	42	1.190	40	6.550	267
94 a 107	Furto aggravato.....	485	24	212	7	235	12	277	9	313	19	1.522	71
94 a 97	RAPINA E DANNI.....	19	1	16	—	32	1	48	1	77	2	192	5
98 a 109	Rapina, estorsione, sequestro di persona.....	466	23	196	7	203	11	229	8	236	17	1.330	66
110 a 118	Danni a cose, animali, terreni, ecc.....	52	5	39	8	61	6	71	5	111	13	334	37
110	TRUFFA ED ALTRE FRODI.....	8	2	13	4	18	5	20	2	31	7	90	20
111	Truffa.....	10	2	12	1	15	—	18	—	38	5	93	8
112	Appropriazione indebita.....	21	—	9	—	20	1	24	1	33	—	107	2
113 a 118	Ricettazione.....	13	1	5	3	8	—	9	2	9	1	44	7
119 a 212	Insolvenza fraudolenta, ecc.....	232	15	75	5	81	4	103	12	128	10	619	46
119 a 134	CONTRO l'economia e la fede pubblica.....	—	—	7	—	7	1	18	4	23	3	55	8
119	CONTRO L'ECONOMIA PUBBLICA, L'INDUSTRIA E IL COMMERCIO.....	—	—	—	—	1	—	5	—	12	2	18	2
120	Frode nell'esercizio del commercio.....	—	—	5	—	5	1	11	4	11	1	32	6
121 a 134	Vendita sostanze alimentari non genuine.....	—	—	2	—	1	—	2	—	—	—	5	—
135 a 162	Arbitraria invasione aziende, ecc.....	218	14	44	2	34	1	34	1	26	—	356	18
163 a 212	CONTRO L'INCOLUMITÀ PUBBLICA.....	14	1	24	3	40	2	51	7	79	7	208	20
163 a 174	CONTRO LA FEDE PUBBLICA.....	2	—	1	—	—	—	1	—	3	1	7	1
175 a 182	Falsità in monete.....	—	—	1	—	—	—	1	—	1	—	3	—
183 a 212	Falsità in sigilli.....	12	1	22	3	40	2	49	7	75	6	198	19
213 a 373	Falsità in atti e persone.....	32	11	61	19	83	17	141	23	190	44	507	114
213 a 276	CONTRO lo Stato, le altre istituzioni sociali e l'ordine pubblico.....	1	—	—	—	2	—	3	1	2	—	8	1
277 a 318	CONTRO LA PERSONALITÀ DELLO STATO.....	6	—	27	8	45	10	81	11	121	20	280	49
277 a 285	CONTRO LA PUBBLICA AMMINISTRAZIONE.....	3	—	23	6	31	2	65	3	99	7	221	18
286 a 294	Violenza, resistenza, oltraggio.....	1	—	—	—	—	—	—	—	—	—	1	—
295 a 318	Peculato, malversazione, ecc.....	2	—	4	2	14	8	16	8	22	13	58	31
319 a 354	Omissione atti di ufficio, ecc.....	22	11	33	11	32	7	51	11	61	23	199	63
355 a 366	CONTRO L'AMMINISTRAZIONE DELLA GIUSTIZIA.....	3	—	1	—	3	—	5	—	6	1	18	1
367 a 373	CONTRO IL SENTIMENTO RELIGIOSO, ECC.....	—	—	—	—	1	—	1	—	—	—	2	—
—	CONTRO L'ORDINE PUBBLICO.....	6	—	17	3	17	5	25	3	35	7	100	18
—	Altri delitti.....	7.820	594	2.963	317	3.713	428	4.358	470	4.623	558	23.477	2.367
TOTALE...		7.820	594	2.963	317	3.713	428	4.358	470	4.623	558	23.477	2.367

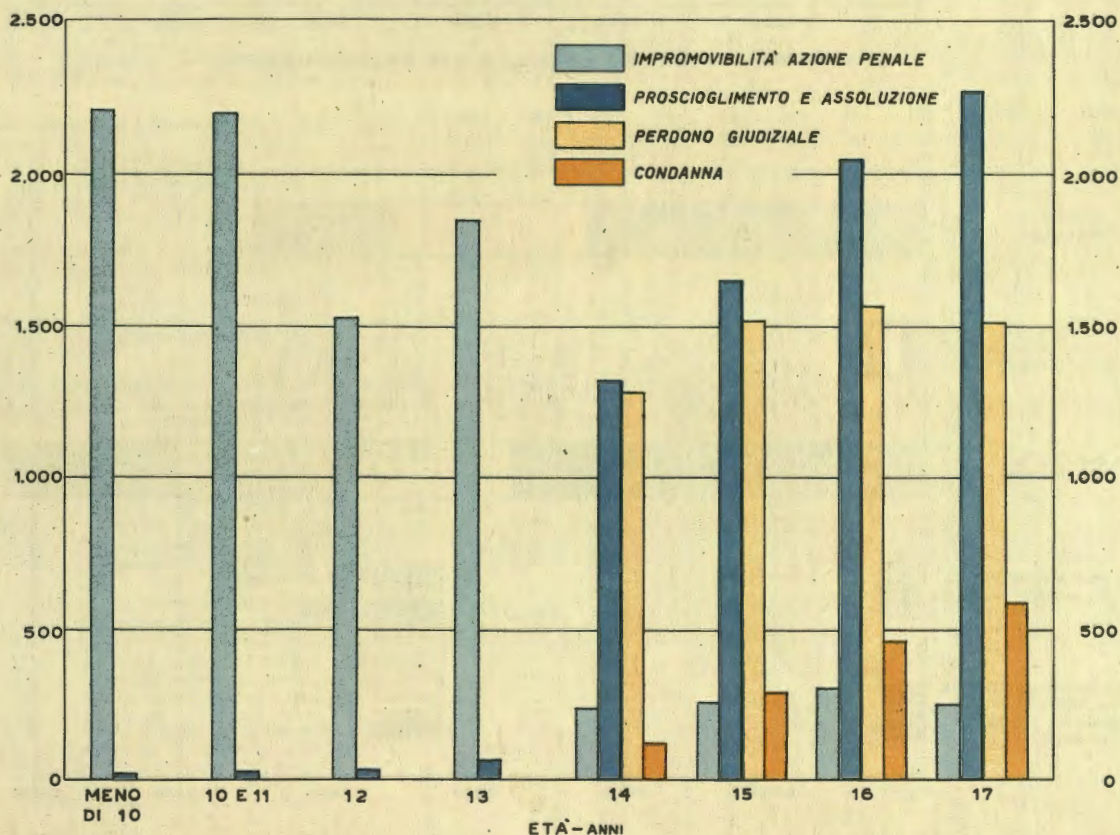
(a) Numeri 48 a 50, 53 a 61.

29. MINORENNI GIUDICATI SECONDO LA SPECIE DEL PROVVEDIMENTO IL SESSO E L'ETÀ

Anno 1959

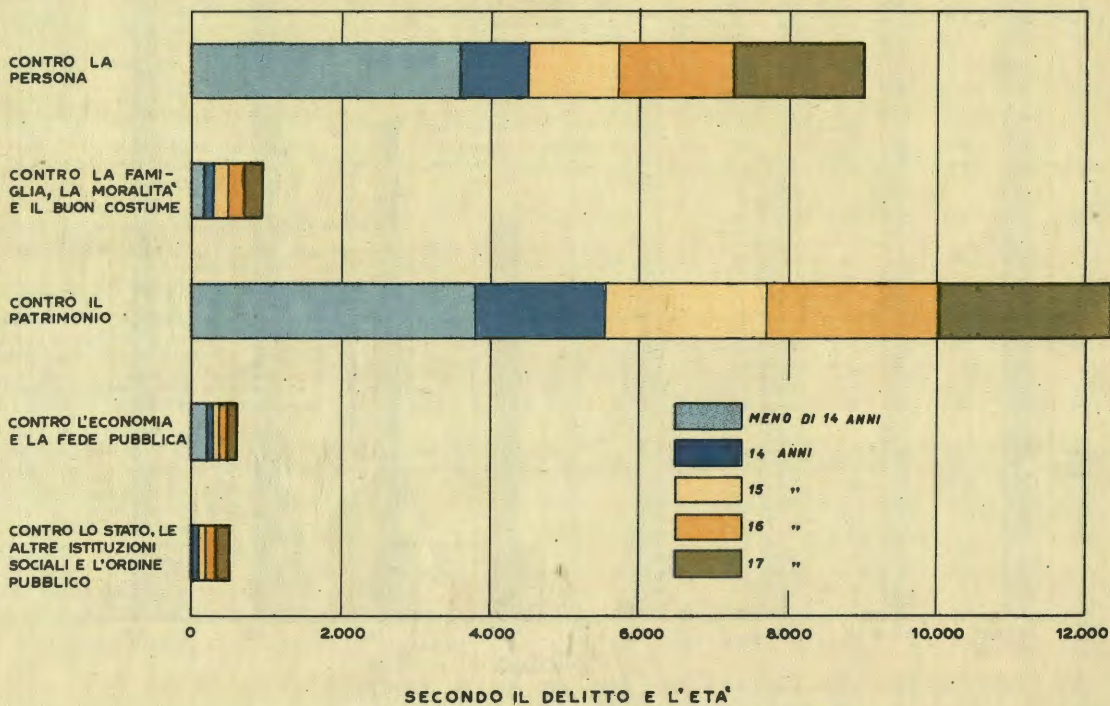
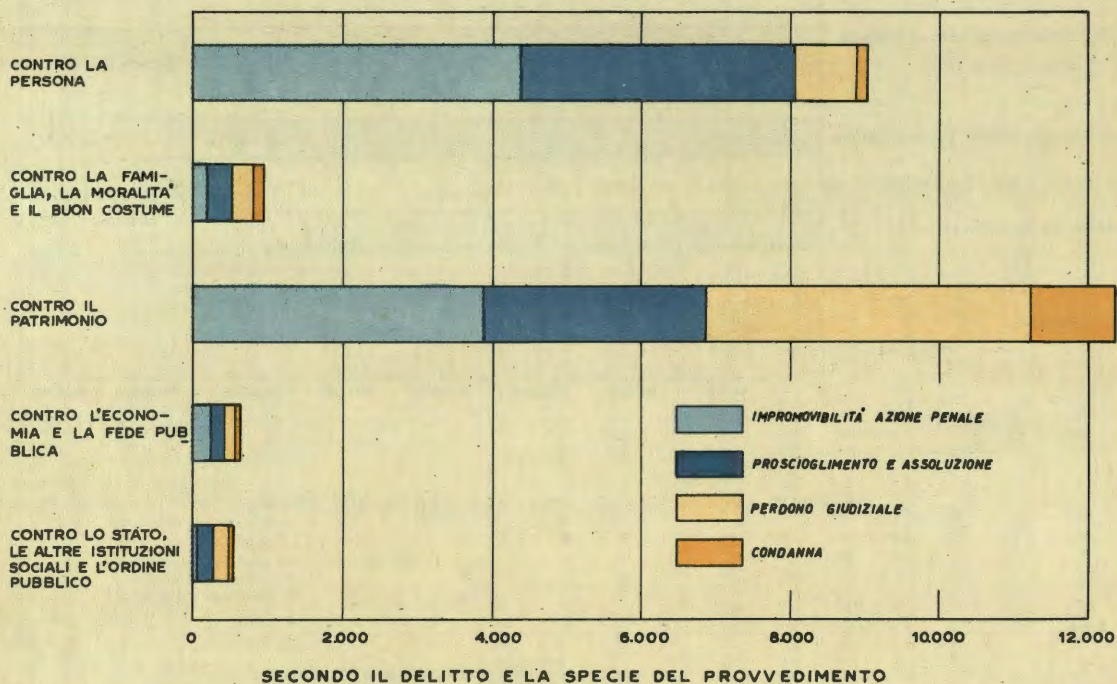


SECONDO LA SPECIE DEL PROVVEDIMENTO E IL SESSO



SECONDO LA SPECIE DEL PROVVEDIMENTO E L'ETÀ

30. MINORENNI GIUDICATI SECONDO IL DELITTO, LA SPECIE DEL PROVVEDIMENTO E L'ETÀ Anno 1959



TAV. 164 — MINORENNI DI ETÀ INFERIORE A 14 ANNI GIUDICATI, SECONDO IL DELITTO, LA SPECIE DEL PROVVEDIMENTO E IL SESSO

N. d'ordine (a)	DELITTI	ETÀ - Anni								TOTALE	
		meno di 10		10 e 11		12		13		MF	F
		MF	F	MF	F	MF	F	MF	F		
1 a 47	Contro la persona	1.328	114	990	77	599	54	592	72	3.509	317
1 a 10	CONTRO LA VITA.....	8	—	14	—	8	—	6	—	36	—
1	Strage.....	—	—	—	—	—	—	—	—	—	—
2,3,5,8	Omicidio volontario consumato.....	—	—	—	—	—	—	—	—	—	—
4	Omicidio volontario tentato.....	—	—	—	—	—	—	—	—	—	—
6,7	Infanticidio per causa di onore.....	—	—	—	—	1	—	1	—	2	—
9,10	Omicidio preterintenzionale.....	—	—	—	—	—	—	—	—	—	—
11 a 45	Omicidio colposo.....	8	—	14	—	7	—	5	—	34	—
11	CONTRO L'INCOLUMITÀ E LA LIBERTÀ INDIVIDUALE	1.315	114	970	74	581	51	575	68	3.441	307
12 a 14	Percosse.....	2	—	3	—	3	—	7	—	15	2
15 a 17	Lesioni personali volontarie.....	663	41	513	45	292	28	273	37	1.741	151
18 a 22	Lesioni personali colpose.....	636	69	430	24	273	18	263	15	1.602	126
23 a 45	Rissa, abbandono d'incapace, ecc.....	9	4	13	4	5	4	18	10	45	22
46,47	Violenza privata, minaccia, ecc.....	5	—	11	1	8	1	14	4	38	6
	INGIURIE E DIFFAMAZIONI.....	5	—	6	3	10	3	11	4	32	10
48 a 89	Contro la famiglia, la moralità e il buon costume	22	—	39	—	33	—	50	3	144	3
48 a 61	CONTRO LA FAMIGLIA.....	1	—	1	—	—	—	1	1	3	1
51	Violazione obblighi assistenza familiare.....	—	—	—	—	—	—	—	—	—	—
52	Maltrattamenti in famiglia.....	1	—	1	—	—	—	1	1	3	1
(b)	Adulterio, bigamia, ecc.....	—	—	—	—	—	—	—	—	—	—
62 a 78	CONTRO LA MORALITÀ E IL BUON COSTUME	21	—	37	—	33	—	49	2	140	2
62	Violenza carnale.....	9	—	15	—	10	—	22	—	56	—
63	Atti di libidine violenti.....	6	—	15	—	19	—	16	—	56	—
64	Atti osceni.....	4	—	5	—	4	—	8	1	21	1
65 a 78	Corruzione di minorenni, ecc.....	2	—	2	—	—	—	3	1	7	1
79 a 89	CONTRO LA SANITÀ DELLA STIRPE.....	—	—	1	—	—	—	—	—	1	—
90 a 118	Contro il patrimonio	736	50	1.106	70	858	49	1.063	58	3.763	227
90 a 93	FURTO.....	609	42	930	62	762	43	939	52	3.240	199
90 a 92	Furto semplice.....	287	25	408	33	285	19	330	27	1.310	104
93	Furto aggravato.....	322	17	522	29	477	24	609	25	1.930	95
94 a 109	RAPINA E DANNI	120	7	158	7	84	5	111	4	473	23
94 a 97	Rapina, estorsione, sequestro di persona.....	3	—	5	—	3	—	8	1	19	1
98 a 109	Danni a cose, animali, terreni, ecc.....	117	7	153	7	81	5	103	3	454	22
110 a 118	TRUFFA ED ALTRE FRODI	7	1	18	1	12	1	13	2	50	5
110	Truffa.....	1	1	3	1	2	—	1	—	7	2
111	Appropriazione indebita.....	1	—	1	—	3	1	5	1	10	2
112	Ricettazione.....	3	—	8	—	6	—	4	—	21	—
113 a 118	Insolvenza fraudolenta, ecc.....	2	—	6	—	1	—	3	1	12	1
119 a 212	Contro l'economia e la fede pubblica	115	9	50	—	28	3	32	2	225	14
119 a 134	CONTRO L'ECONOMIA PUBBLICA, L'INDUSTRIA E IL COMMERCIO.....	—	—	—	—	—	—	—	—	—	—
119	Frode nell'esercizio del commercio.....	—	—	—	—	—	—	—	—	—	—
120	Vendita sostanze alimentari non genuine.....	—	—	—	—	—	—	—	—	—	—
121 a 134	Arbitraria invasione aziende, ecc.....	—	—	—	—	—	—	—	—	—	—
135 a 162	CONTRO L'INCOLUMITÀ PUBBLICA	114	9	46	—	28	3	26	1	214	13
163 a 212	CONTRO LA FEDE PUBBLICA.....	1	—	4	—	—	—	6	1	11	1
163 a 174	Falsità in monete.....	—	—	2	—	—	—	—	—	2	—
175 a 182	Falsità in sigilli.....	—	—	—	—	—	—	—	—	—	—
183 a 212	Falsità in atti e persone.....	1	—	2	—	—	—	6	1	9	1
213 a 373	Contro lo Stato, le altre istituzioni sociali e l'ordine pubblico	5	2	8	4	7	1	10	2	30	9
213 a 276	CONTRO LA PERSONALITÀ DELLO STATO.....	1	—	—	—	—	—	—	—	1	—
277 a 318	CONTRO LA PUBBLICA AMMINISTRAZIONE.....	1	—	1	—	2	—	2	—	6	—
277 a 285	Violenza, resistenza, oltraggio.....	—	—	—	—	1	—	2	—	3	—
286 a 294	Peculato, malversazione, ecc.....	—	—	1	—	—	—	—	—	1	—
295 a 318	Omissione atti di ufficio, ecc.....	1	—	—	—	1	—	—	—	2	—
319 a 354	CONTRO L'AMMINISTRAZIONE DELLA GIUSTIZIA.....	3	2	6	4	4	1	7	2	20	9
355 a 366	CONTRO IL SENTIMENTO RELIGIOSO, ECC.....	—	—	1	—	1	—	1	—	3	—
367 a 373	CONTRO L'ORDINE PUBBLICO.....	—	—	—	—	—	—	—	—	—	—
—	Altri delitti	1	—	3	—	—	—	2	—	6	—
	TOTALE	2.207	175	2.196	151	1.525	107	1.749	137	7.677	570

(a) Cfr. Tav. 143 per i singoli numeri d'ordine. — (b) Numeri 48 a 50, 53 a 61.

Segue TAV. 164 — MINORENNI DI ETÀ INFERIORE A 14 ANNI GIUDICATI, SECONDO IL DELITTO, LA SPECIE DEL PROVVEDIMENTO E IL SESSO

N. d'ordine	DELITTI	Età - Anni								TOTALE	
		meno di 10		10 e 11		12		13		MF	F
		MF	F	MF	F	MF	F	MF	F		
1 a 47	Contro la persona	6	—	17	2	20	7	28	10	71	19
1 a 10	CONTRO LA VITA.....	—	—	2	—	1	—	—	—	3	—
1	Strage.....	—	—	—	—	—	—	—	—	—	—
2,3,5,8	Omicidio volontario consumato.....	—	—	—	—	—	—	—	—	—	—
4	Omicidio volontario tentato.....	—	—	—	—	—	—	—	—	—	—
6,7	Infanticidio per causa di onore.....	—	—	—	—	—	—	—	—	—	—
9,10	Omicidio preterintenzionale.....	—	—	—	—	—	—	—	—	—	—
11 a 45	Omicidio colposo.....	—	—	2	—	1	—	—	—	3	—
11	CONTRO L'INCOLUMITÀ E LA LIBERTÀ INDI- VIDUALE	6	—	15	2	18	6	23	8	62	16
12 a 14	Percosse.....	—	—	—	—	2	—	4	2	6	2
15 a 17	Lesioni personali volontarie.....	3	—	7	1	12	5	9	3	31	9
18 a 22	Lesioni personali colpose.....	3	—	5	—	2	—	6	1	16	1
23 a 45	Rissa, abbandono d'incapace, ecc.....	—	—	2	1	1	1	4	2	7	4
46,47	Violenza privata, minaccia, ecc.....	—	—	1	—	1	—	—	—	2	—
48 a 89	INGIURIE E DIFFAMAZIONI.....	—	—	—	—	1	1	5	2	6	3
48 a 61	Contro la famiglia, la moralità e il buon costume	—	—	1	—	3	—	4	—	8	—
51	CONTRO LA FAMIGLIA.....	—	—	—	—	—	—	—	—	—	—
52	Violazione obblighi assistenza familiare..	—	—	—	—	—	—	—	—	—	—
(a)	Maltrattamenti in famiglia.....	—	—	—	—	—	—	—	—	—	—
62 a 78	Adulterio, bigamia, ecc.....	—	—	—	—	—	—	—	—	—	—
62	CONTRO LA MORALITÀ E IL BUON COSTUME.	—	—	1	—	3	—	4	—	8	—
63	Violenza carnale.....	—	—	—	—	—	—	—	—	—	—
64	Atti di libidine violenti.....	—	—	1	—	1	—	2	—	4	—
65 a 78	Atti osceni.....	—	—	—	—	1	—	2	—	3	—
79 a 89	Corruzione di minorenni, ecc.....	—	—	—	—	1	—	—	—	1	—
90 a 118	CONTRO LA SANITÀ DELLA STIRPE.....	—	—	—	—	—	—	—	—	—	—
90 a 93	Contro il patrimonio	8	1	7	—	8	1	32	—	55	2
90 a 92	FURTO.....	6	1	5	—	5	—	25	—	41	1
93	Furto semplice.....	5	1	3	—	2	—	14	—	24	1
94 a 109	Furto aggravato.....	1	—	2	—	3	—	11	—	17	—
94 a 97	RAPINA E DANNI.....	2	—	2	—	3	1	5	—	12	1
98 a 109	Rapina, estorsione, sequestro di per- sona.....	—	—	—	—	—	—	—	—	—	—
110 a 118	Danni a cose, animali, terreni, ecc.....	2	—	2	—	3	1	5	—	12	1
110	TRUFFA ED ALTRE FRODI.....	—	—	—	—	—	—	2	—	2	—
111	Truffa.....	—	—	—	—	—	—	1	—	1	—
112	Appropriazione indebita.....	—	—	—	—	—	—	—	—	—	—
113 a 118	Ricettazione.....	—	—	—	—	—	—	—	—	—	—
119 a 212	Insolvenza fraudolenta, ecc.....	—	—	—	—	—	—	1	—	1	—
119 a 134	Contro l'economia e la fede pubblica	3	1	2	—	—	—	2	—	7	1
119	CONTRO L'ECONOMIA PUBBLICA, L'INDUSTRIA E IL COMMERCIO.....	—	—	—	—	—	—	—	—	—	—
120	Frode nell'esercizio del commercio.....	—	—	—	—	—	—	—	—	—	—
121 a 134	Vendita sostanze alimentari non genuine	—	—	—	—	—	—	—	—	—	—
135 a 162	Arbitraria invasione aziende, ecc.....	—	—	—	—	—	—	—	—	—	—
163 a 212	CONTRO L'INCOLUMITÀ PUBBLICA	3	1	1	—	—	—	—	—	4	1
163 a 174	CONTRO LA FEDE PUBBLICA	—	—	1	—	—	—	2	—	3	—
175 a 182	Falsità in monete.....	—	—	—	—	—	—	—	—	—	—
183 a 212	Falsità in sigilli.....	—	—	1	—	—	—	—	—	—	—
213 a 373	Falsità in atti e persone.....	—	—	—	—	—	—	2	—	3	—
213 a 276	Contro lo Stato, le altre istituzioni sociali e l'ordine pubblico	—	—	—	—	1	1	1	1	2	2
277 a 318	CONTRO LA PERSONALITÀ DELLO STATO.....	—	—	—	—	—	—	—	—	—	—
277 a 285	CONTRO LA PUBBLICA AMMINISTRAZIONE.....	—	—	—	—	—	—	—	—	—	—
286 a 294	Violenza, resistenza, oltraggio.....	—	—	—	—	—	—	—	—	—	—
295 a 318	Peculato, malversazione, ecc.....	—	—	—	—	—	—	—	—	—	—
319 a 354	Omissione atti di ufficio, ecc.....	—	—	—	—	—	—	—	—	—	—
355 a 366	CONTRO L'AMMINISTRAZIONE DELLA GIUSTIZIA	—	—	—	—	1	1	1	1	2	2
367 a 373	CONTRO IL SENTIMENTO RELIGIOSO, ECC...	—	—	—	—	—	—	—	—	—	—
—	CONTRO L'ORDINE PUBBLICO.....	—	—	—	—	—	—	—	—	—	—
—	Altri delitti	—	—	—	—	—	—	—	—	—	—
—	TOTALE ...	17	2	27	2	32	9	67	11	143	24

Segue TAV. 164 — MINORENNI DI ETÀ INFERIORE A 14 ANNI GIUDICATI, SECONDO IL DELITTO, LA SPECIE DEL PROVVEDIMENTO E IL SESSO

N. d'ordine	DELITTI	Età - Anni								TOTALE	
		meno di 10		10 e 11		12		13		MF	F
		MF	F	MF	F	MF	F	MF	F		
C - TOTALE											
1 a 47	Contro la persona	1.334	114	1.007	79	619	61	620	82	3.580	336
1 a 10	CONTRO LA VITA.....	8	—	16	—	9	—	6	—	39	—
1	Strage.....	—	—	—	—	—	—	—	—	—	—
2,3,5,8	Omicidio volontario consumato.....	—	—	—	—	—	—	—	—	—	—
4	Omicidio volontario tentato.....	—	—	—	—	—	—	—	—	—	—
6,7	Infanticidio per causa di onore.....	—	—	—	—	—	—	—	—	—	—
9,10	Omicidio preterintenzionale.....	—	—	—	—	1	—	1	—	2	—
11 a 45	Omicidio colposo.....	8	—	16	—	8	—	5	—	37	—
11	CONTRO L'INCOLUMITÀ E LA LIBERTÀ INDIVIDUALE.....	1.321	114	985	76	599	57	598	76	3.503	323
12 a 14	Percosse.....	2	—	3	—	5	—	11	4	21	4
15 a 17	Lesioni personali volontarie.....	666	41	520	46	304	33	282	40	1.772	160
18 a 22	Lesioni personali colpose.....	639	69	435	24	275	18	269	16	1.618	127
23 a 45	Rissa, abbandono d'incapace, ecc.....	9	4	15	5	6	5	22	12	52	26
46,47	Violenza privata, minaccia, ecc.....	5	—	12	1	9	1	14	4	40	6
48 a 89	INGIURIE E DIFFAMAZIONI.....	5	—	6	3	11	4	16	6	38	13
48 a 61	Contro la famiglia, la moralità e il buon costume	22	—	40	—	36	—	54	3	152	3
51	CONTRO LA FAMIGLIA.....	1	—	1	—	—	—	1	1	3	1
52	Violazione obblighi assistenza familiare.....	—	—	—	—	—	—	—	—	—	—
(a)	Maltrattamenti in famiglia.....	1	—	1	—	—	—	1	1	3	1
62 a 78	Adulterio, bigamia, ecc.....	—	—	—	—	—	—	—	—	—	—
62	CONTRO LA MORALITÀ E IL BUON COSTUME.....	21	—	38	—	36	—	53	2	148	2
63	Violenza carnale.....	9	—	15	—	10	—	22	—	56	—
64	Atti di libidine violenti.....	6	—	16	—	20	—	18	—	60	—
65 a 78	Atti osceni.....	4	—	5	—	5	—	10	1	24	1
79 a 89	Corruzione di minorenni, ecc.....	2	—	2	—	1	—	3	1	8	1
90 a 118	CONTRO LA SANITÀ DELLA STIRPE.....	—	—	1	—	—	—	—	—	1	—
90 a 93	Contro il patrimonio	744	51	1.113	70	866	50	1.095	58	3.818	229
90 a 92	FURTO.....	615	43	935	62	767	43	964	52	3.281	200
93	Furto semplice.....	292	26	411	33	287	19	344	27	1.334	105
94 a 109	Furto aggravato.....	323	17	524	29	480	24	620	25	1.947	95
94 a 97	RAPINA E DANNI.....	122	7	160	7	87	6	116	4	485	24
98 a 109	Rapina, estorsione, sequestro di persona.....	3	—	5	—	3	—	8	1	19	1
110 a 118	Danni a cose, animali, terreni, ecc.....	119	7	155	7	84	6	108	3	466	23
110	TRUFFA ED ALTRE FRODI.....	7	1	18	1	12	1	15	2	52	5
111	Truffa.....	1	1	3	1	2	—	2	—	8	2
112	Appropriazione indebita.....	1	—	1	—	3	1	5	1	10	2
113 a 118	Ricettazione.....	3	—	8	—	6	—	4	—	21	—
119 a 212	Insolvenza fraudolenta, ecc.....	2	—	6	—	1	—	4	1	13	1
119 a 134	Contro l'economia e la fede pubblica	118	10	52	—	28	3	34	2	232	15
119	CONTRO L'ECONOMIA PUBBLICA, L'INDUSTRIA E IL COMMERCIO.....	—	—	—	—	—	—	—	—	—	—
120	Frode nell'esercizio del commercio.....	—	—	—	—	—	—	—	—	—	—
121 a 134	Vendita sostanze alimentari non genuine.....	—	—	—	—	—	—	—	—	—	—
135 a 162	Arbitraria invasione aziende, ecc.....	—	—	—	—	—	—	—	—	—	—
163 a 212	CONTRO L'INCOLUMITÀ PUBBLICA.....	117	10	47	—	28	3	26	1	218	14
163 a 174	CONTRO LA FEDE PUBBLICA.....	1	—	5	—	—	—	8	1	14	1
175 a 182	Falsità in monete.....	—	—	2	—	—	—	—	—	2	—
183 a 212	Falsità in sigilli.....	—	—	—	—	—	—	—	—	—	—
213 a 373	Falsità in atti e persone.....	1	—	3	—	—	—	8	1	12	1
213 a 276	Contro lo Stato, le altre istituzioni sociali e l'ordine pubblico	5	2	1	4	8	2	11	3	32	11
277 a 318	CONTRO LA PERSONALITÀ DELLO STATO.....	1	—	—	—	—	—	—	—	1	—
277 a 285	CONTRO LA PUBBLICA AMMINISTRAZIONE.....	1	—	1	—	2	—	2	—	6	—
286 a 294	Violenza, resistenza, oltraggio.....	—	—	—	—	1	—	2	—	3	—
295 a 318	Peculato, malversazione, ecc.....	—	—	1	—	—	—	—	—	1	—
319 a 354	Omissione atti di ufficio, ecc.....	1	—	—	—	1	—	—	—	2	—
355 a 356	CONTRO L'AMMINISTRAZIONE DELLA GIUSTIZIA.....	3	2	6	4	5	2	8	3	22	11
367 a 373	CONTRO IL SENTIMENTO RELIGIOSO, ECC.....	—	—	1	—	1	—	1	—	3	—
—	CONTRO L'ORDINE PUBBLICO.....	—	—	—	—	—	—	—	—	—	—
—	Altri delitti	1	—	3	—	—	—	2	—	6	—
—	TOTALE ...	2.224	177	2.225	153	1.557	116	1.816	148	7.820	594

(a) Numeri 48 a 50, 53 a 61.

TAV. 165 — MINORENNI GIUDICATI SECONDO ALCUNI CARATTERI, LA SPECIE DEL PROVVEDIMENTO, L'ETÀ E IL SESSO

CARATTERI	ETÀ - Anni										TOTALE	
	meno di 14		14		15		16		17			
	MF	F	MF	F	MF	F	MF	F	MF	F	MF	F
Totale	7.677	570	234	24	252	21	297	19	248	20	8.708	654
FILIAZIONE:												
Legittima e legittimata.....	7.420	548	228	22	243	21	281	18	243	20	8.415	629
Illegittima.....	228	21	6	2	8	—	15	1	5	—	262	24
Di ignoti.....	29	1	—	—	1	—	1	—	—	—	31	1
ISTRUZIONE:												
Analfabeti.....	810	61	23	3	23	—	22	2	17	3	895	69
Elementare.....	6.006	469	157	20	172	18	215	16	174	17	6.724	540
Media.....	839	40	48	1	49	3	41	1	44	—	1.021	45
Superiore.....	22	—	6	—	8	—	19	—	13	—	68	—
CONVIVENZA:												
In famiglia.....	7.542	554	231	23	250	21	296	19	247	20	8.566	637
Con altri.....	38	5	1	1	—	—	1	—	—	—	40	6
In collegio, istituto.....	97	11	2	—	2	—	—	—	1	—	102	11
CONDIZIONE PROFESSIONALE:												
Occupazione retribuita.....	959	46	65	3	94	6	106	6	98	4	1.322	65
Occupazione non retribuita.....	693	73	50	6	60	4	58	6	46	4	907	93
In cerca di 1ª occupazione.....	428	24	47	3	38	4	42	3	30	1	585	35
In età non lavorativa e altre condizioni.....	5.597	427	72	12	60	7	91	4	74	11	5.894	461
SVILUPPO SCHELETRICO:												
Normale.....	6.961	526	213	22	236	21	279	18	228	20	7.917	607
Precoce.....	188	14	11	2	7	—	10	—	12	—	228	16
Ritardato.....	519	29	10	—	9	—	8	1	8	—	554	30
Deforme.....	9	1	—	—	—	—	—	—	—	—	9	1
MALATTIE, STATI MORBOSI, DIFETTI FISICI:												
Tubercolosi.....	69	6	3	1	—	—	—	—	2	1	74	8
Tubercolosi con disendocrinie o lue, ecc.....	20	—	2	—	—	—	—	—	—	—	22	—
Disendocrinie.....	141	10	3	2	7	—	8	1	3	—	162	13
Lue.....	12	—	—	—	1	—	—	—	—	—	13	—
Reliquati morbosi.....	36	—	2	—	—	—	1	1	—	—	39	1
Turbe mentali.....	65	7	1	—	2	—	1	—	1	—	70	7
Altre malattie o difetti fisici.....	628	35	11	2	15	2	15	1	19	1	688	41
Nessuna malattia, stato morboso, difetto fisico.....	6.706	512	212	19	227	19	272	16	223	18	7.640	584
SITUAZIONE MATRIMONIALE DEI GENITORI:												
Conviventi.....	6.959	512	208	18	229	21	259	15	212	13	7.867	579
Separati legalmente.....	28	1	—	—	—	—	1	—	2	—	31	1
Separati di fatto.....	98	9	6	—	1	—	2	—	2	1	109	10
Uno o entrambi ignoti.....	257	23	7	2	10	—	17	1	6	1	297	27
Diversa dalle precedenti (a).....	335	25	13	4	12	—	18	3	26	5	404	37
PROFESSIONE DEL PADRE O DI CHI NE FA LE VECI:												
Professioni liberali.....	46	5	2	1	2	—	2	—	2	1	54	7
— amministrative, tecniche e operative.....	295	19	11	1	13	1	18	1	11	—	348	22
Arti e mestieri particolari dell'agricoltura.....	2.171	191	77	8	71	6	74	6	65	6	2.458	217
— della lavorazione e fabbricazione materiali e prodotti.....	2.868	205	85	6	94	7	101	3	84	4	3.232	225
— dell'installazione e funzionamento impianti.....	468	30	11	1	11	2	16	1	12	—	518	34
— del commercio e dei servizi.....	1.010	59	23	2	33	3	47	2	32	2	1.145	68
Condizioni non professionali.....	819	61	25	5	28	2	39	6	42	7	953	81
STAGIONE DEL DELITTO:												
Primavera.....	2.138	176	52	8	66	4	75	5	51	5	2.382	198
Estate.....	2.101	172	80	6	75	6	105	7	73	9	2.434	200
Autunno.....	1.704	110	46	3	56	5	69	3	67	3	1.942	124
Inverno.....	1.734	112	56	7	55	6	48	4	57	3	1.950	132
ANNO DEL DELITTO:												
Anteriore al 1955.....	15	4	—	—	1	—	—	—	2	1	18	5
1955.....	20	3	—	—	3	—	1	—	2	—	26	3
1956.....	74	11	1	—	1	—	4	—	5	—	85	11
1957.....	279	20	13	4	16	3	26	5	21	5	355	37
1958.....	3.018	209	104	8	96	7	119	7	125	7	3.462	238
1959.....	4.271	323	116	12	135	11	147	7	93	7	4.762	360

(a) Genitore emigrato, detenuto, uno o entrambi deceduti o situazione matrimoniale per altro motivo non accertata.

Segue TAV. 165 — MINORENNI GIUDICATI SECONDO ALCUNI CARATTERI, LA SPECIE DEL PROVVEDIMENTO, L'ETA' E IL SESSO

CARATTERI	EtÀ - Anni										TOTALE	
	meno di 14		14		15		16		17			
	MF	F	MF	F	MF	F	MF	F	MF	F	MF	F
Totale	143	24	1.316	209	1.652	277	2.045	319	2.276	385	7.432	1.214
FILIAZIONE :												
Legittima e legittimata	140	24	1.276	203	1.608	269	1.995	308	2.213	372	7.232	1.176
Illegittima	3	—	37	6	40	8	43	11	57	11	180	36
Di ignoti	—	—	3	—	4	—	7	—	6	2	20	2
ISTRUZIONE :												
Analfabeti	11	2	129	27	166	28	227	38	225	34	758	129
Elementare	108	21	902	166	1.163	226	1.424	255	1.573	301	5.170	969
Media	19	1	258	14	280	18	321	22	377	43	1.255	98
Superiore	5	—	27	2	43	5	73	4	101	7	249	18
CONVIVENZA :												
In famiglia	142	24	1.290	203	1.625	273	1.980	308	2.224	372	7.261	1.180
Con altri	—	—	8	2	10	1	18	2	18	5	54	10
In collegio, istituto	1	—	18	4	17	3	47	9	34	8	117	24
CONDIZIONE PROFESSIONALE :												
Occupazione retribuita	36	4	468	46	690	62	942	71	1.050	92	3.186	275
Occupazione non retribuita	44	11	296	53	375	65	476	93	531	84	1.722	306
In cerca di 1ª occupazione	12	—	242	20	237	26	268	17	291	23	1.050	86
In età non lavorativa e altre condizioni ..	51	9	310	90	350	124	359	138	404	186	1.474	547
SVILUPPO SCHELETRICO :												
Normale	130	22	1.166	191	1.505	257	1.859	285	2.116	362	6.776	1.117
Precoce	5	—	64	7	77	12	115	21	95	10	356	50
Ritardato	8	2	84	10	68	8	68	13	63	12	291	45
Deforme	—	—	2	1	2	—	3	—	2	1	9	2
MALATTIE, STATI MORBOSI, DIFETTI FISICI :												
Tubercolosi	1	—	18	4	12	2	21	3	18	2	70	11
Tubercolosi con disendocrinie o lue, ecc.	—	—	5	—	4	—	8	—	8	1	25	1
Disendocrinie	4	1	31	8	35	12	27	4	37	9	134	34
Lue	—	—	—	—	1	—	3	—	4	—	8	—
Reliquati morbosi	—	—	3	—	6	1	12	2	5	1	26	4
Turbe mentali	1	—	7	3	8	1	10	1	14	—	40	5
Altre malattie o difetti fisici	12	—	142	23	152	15	195	25	216	31	717	94
Nessuna malattia, stato morboso, difetto fisico	125	23	1.110	171	1.434	246	1.769	284	1.974	341	6.412	1.065
SITUAZIONE MATRIMONIALE DEI GENITORI :												
Conviventi	128	21	1.142	184	1.426	237	1.728	267	1.929	312	6.353	1.021
Separati legalmente	—	—	3	1	4	2	9	3	7	1	23	7
Separati di fatto	1	1	19	—	25	7	42	7	30	8	117	23
Uno o entrambi ignoti	5	—	38	7	45	7	51	10	62	15	201	39
Diversa dalle precedenti	9	2	114	17	152	24	215	32	248	49	738	124
PROFESSIONE DEL PADRE O DI CHI NE FA LE VECI :												
Professioni liberali	1	—	11	—	12	—	15	2	17	2	56	4
— amministrative, tecniche e operative ..	10	2	71	8	76	10	87	8	89	15	333	43
Arti e mestieri particolari dell'agricoltura, — della lavorazione e fabbricazione materiali e prodotti	64	13	423	71	567	101	681	110	826	143	2.561	438
— dell'installazione e funzionamento impianti	30	4	392	66	479	82	594	99	605	96	2.100	347
— del commercio e dei servizi	5	1	75	10	62	9	104	13	100	20	346	53
Condizioni non professionali	16	3	148	19	181	25	229	31	263	41	837	119
	17	1	196	35	275	50	335	56	376	68	1.199	210
STAGIONE DEL DELITTO :												
Primavera	22	4	314	48	436	71	497	77	611	98	1.880	298
Estate	55	11	391	66	502	96	657	107	717	127	2.322	407
Autunno	39	3	307	48	334	46	452	65	480	81	1.612	243
Inverno	27	6	304	47	380	64	439	70	468	79	1.618	266
ANNO DEL DELITTO :												
Anteriore al 1955	2	—	6	3	10	—	15	2	13	2	46	7
1955	3	—	33	8	44	9	46	10	54	12	180	39
1956	10	3	76	15	102	18	145	29	141	39	474	104
1957	24	4	206	47	253	55	355	67	454	94	1.292	267
1958	63	9	682	92	824	134	968	144	1.112	174	3.649	553
1959	41	8	313	44	419	61	516	67	502	64	1.791	244

(a) Escluso il perdono giudiziale (vedi pag. seguente).

Segue TAV. 165 — MINORENNI GIUDICATI SECONDO ALCUNI CARATTERI, LA SPECIE DEL PROVVEDIMENTO, L'ETÀ E IL SESSO

CARATTERI	ETÀ - Anni										TOTALE	
	meno di 14		14		15		16		17		MF	F
	MF	F	MF	F	MF	F	MF	F	MF	F		
Totale	—	—	1.286	82	1.520	110	1.561	118	1.512	125	5.879	435
FILIAZIONE:												
Legittima e legittimata	—	—	1.224	76	1.455	105	1.497	112	1.459	114	5.635	407
Illegittima	—	—	59	6	60	4	58	5	50	11	227	26
Di ignoti	—	—	3	—	5	1	6	1	3	—	17	2
ISTRUZIONE:												
Analfabeti	—	—	145	15	159	16	181	19	162	13	647	63
Elementare	—	—	940	63	1.119	88	1.139	88	1.148	105	4.346	344
Media	—	—	194	4	214	5	205	9	173	7	786	25
Superiore	—	—	7	—	28	1	36	2	29	—	100	3
CONVIVENZA:												
In famiglia	—	—	1.243	77	1.470	105	1.505	106	1.463	118	5.681	406
Con altri	—	—	10	2	8	1	17	4	10	1	45	8
In collegio, istituto	—	—	33	3	42	4	39	8	39	6	153	21
CONDIZIONE PROFESSIONALE:												
Occupazione retribuita	—	—	609	27	742	36	807	37	836	46	2.994	146
Occupazione non retribuita	—	—	236	27	280	29	308	28	292	30	1.116	114
In cerca di 1ª occupazione	—	—	236	6	277	14	263	11	234	10	1.010	41
In età non lavorativa e altre condizioni	—	—	205	22	221	31	183	42	150	39	759	134
SVILUPPO SCHELETRICO:												
Normale	—	—	1.119	72	1.344	101	1.407	111	1.386	117	5.256	401
Precoce	—	—	55	5	74	5	75	4	65	2	269	16
Ritardato	—	—	111	5	96	4	77	3	60	6	344	18
Deforme	—	—	1	—	6	—	2	—	1	—	10	—
MALATTIE, STATI MORBOSI, DIFETTI FISICI:												
Tubercolosi	—	—	16	1	17	4	18	—	19	1	70	6
Tubercolosi con disendocrinie o lue, ecc.	—	—	8	1	4	—	4	—	3	1	19	2
Disendocrinie	—	—	26	4	26	3	21	1	32	2	105	10
Lue	—	—	—	—	3	—	1	—	1	—	5	—
Reliquati morbosi	—	—	3	—	12	2	12	—	2	—	29	2
Turbe mentali	—	—	9	—	9	—	16	2	18	1	52	3
Altre malattie o difetti fisici	—	—	114	3	160	11	139	9	142	8	555	31
Nessuna malattia, stato morboso, difetto fisico	—	—	1.110	73	1.289	90	1.350	106	1.295	112	5.044	381
SITUAZIONE MATRIMONIALE DEI GENITORI:												
Conviventi	—	—	1.064	66	1.256	87	1.252	89	1.217	96	4.789	338
Separati legalmente	—	—	5	1	15	2	6	—	8	2	34	5
Separati di fatto	—	—	35	4	31	4	42	6	31	1	139	15
Uno o entrambi ignoti	—	—	66	5	70	6	62	6	60	12	258	29
Diversa dalle precedenti	—	—	116	6	148	11	199	17	196	14	659	48
PROFESSIONE DEL PADRE O DI CHI NE FA LE VECI:												
Professioni liberali	—	—	5	—	10	1	6	—	5	1	26	2
— amministrative, tecniche e operative	—	—	48	1	64	2	54	3	39	6	205	12
Arti e mestieri particolari dell'agricoltura	—	—	381	30	468	34	502	35	496	40	1.847	139
— della lavorazione e fabbricazione materiali e prodotti	—	—	412	21	479	35	457	39	480	33	1.828	128
— dell'installazione e funzionamento impianti	—	—	63	4	63	5	67	5	60	1	253	15
— del commercio e dei servizi	—	—	160	12	175	9	168	8	147	14	650	43
Condizioni non professionali	—	—	217	14	261	24	307	28	285	30	1.070	96
STAGIONE DEL DELITTO:												
Primavera	—	—	318	17	394	23	377	25	364	27	1.453	92
Estate	—	—	321	17	391	41	441	34	407	41	1.560	133
Autunno	—	—	321	28	331	21	364	28	355	25	1.371	102
Inverno	—	—	326	20	404	25	379	31	386	32	1.495	108
ANNO DEL DELITTO:												
Anteriore al 1955	—	—	9	3	15	1	10	2	9	2	43	8
1955	—	—	10	1	16	3	19	4	24	2	69	10
1956	—	—	45	5	57	3	88	10	51	6	241	24
1957	—	—	166	13	195	18	217	17	215	22	793	70
1958	—	—	614	41	687	47	676	43	714	60	2.691	191
1959	—	—	442	19	550	38	551	42	499	33	2.042	132

Segue TAV. 165 — MINORENNI GIUDICATI SECONDO ALCUNI CARATTERI, LA SPECIE DEL PROVVEDIMENTO, L'ETA' E IL SESSO

CARATTERI	Età - Anni										TOTALE	
	meno di 14		14		15		16		17		MF	F
	MF	F	MF	F	MF	F	MF	F	MF	F		
Totale	—	—	127	2	289	20	455	14	587	28	1.458	64
FILIAZIONE:												
Legittima e legittimata	—	—	118	2	277	17	436	14	560	24	1.391	57
Illegittima	—	—	9	—	12	3	16	—	20	3	57	6
Di ignoti	—	—	—	—	—	—	3	—	7	1	10	1
ISTRUZIONE:												
Analfabeti	—	—	10	—	47	6	83	2	117	7	257	15
Elementare	—	—	107	2	215	14	344	11	404	20	1.070	47
Media	—	—	10	—	26	—	25	1	63	1	124	2
Superiore	—	—	—	—	1	—	3	—	3	—	7	—
CONVIVENZA:												
In famiglia	—	—	118	2	274	16	429	13	526	23	1.347	54
Con altri	—	—	1	—	1	—	5	—	12	1	19	1
In collegio, istituto	—	—	8	—	14	4	21	1	49	4	92	9
CONDIZIONE PROFESSIONALE:												
Occupazione retribuita	—	—	59	1	142	4	243	2	310	7	754	14
Occupazione non retribuita	—	—	15	1	60	9	80	3	106	7	261	20
In cerca di 1ª occupazione	—	—	33	—	54	2	96	3	109	5	292	10
In età non lavorativa e altre condizioni	—	—	20	—	33	5	36	6	62	9	151	20
SVILUPPO SCHELETRICO:												
Normale	—	—	111	2	247	17	408	12	545	27	1.311	58
Precoce	—	—	8	—	16	1	18	—	17	—	59	1
Ritardato	—	—	8	—	26	2	27	2	22	1	83	5
Deforme	—	—	—	—	—	—	2	—	3	—	5	—
MALATTIE, STATI MORBOSI, DIFETTI FISICI:												
Tubercolosi	—	—	—	—	—	—	3	—	10	—	13	—
Tubercolosi con disendocrinie o lue, ecc.	—	—	2	—	—	—	—	—	4	1	6	1
Disendocrinie	—	—	—	—	4	—	3	—	17	1	24	1
Lue	—	—	1	—	1	—	1	—	2	—	5	—
Reliquati morbosi	—	—	1	—	1	—	4	—	3	—	9	—
Turbe mentali	—	—	1	—	3	—	2	—	8	—	14	—
Altre malattie o difetti fisici	—	—	16	—	29	—	48	1	62	5	155	6
Nessuna malattia, stato morboso, difetto fisico	—	—	106	2	251	20	394	13	481	21	1.232	56
SITUAZIONE MATRIMONIALE DEI GENITORI:												
Conviventi	—	—	105	1	238	11	352	10	449	18	1.144	40
Separati legalmente	—	—	1	—	1	—	2	—	3	—	7	1
Separati di fatto	—	—	4	1	10	1	24	1	15	—	53	3
Uno o entrambi ignoti	—	—	9	—	15	4	21	—	28	4	73	8
Diversa dalle precedenti	—	—	8	—	25	4	56	3	92	5	181	12
PROFESSIONE DEL PADRE O DI CHI NE FA LE VECI:												
Professioni liberali	—	—	—	—	—	—	1	—	3	—	4	—
— amministrative, tecniche e operative	—	—	3	—	6	—	10	—	14	—	33	—
Arti e mestieri particolari dell'agricoltura	—	—	36	1	87	4	152	3	165	10	440	18
— della lavorazione e fabbricazione materiali e prodotti	—	—	40	1	93	5	151	5	203	6	487	17
— dell'installazione e funzionamento impianti	—	—	9	—	11	—	11	—	21	2	52	2
— del commercio e dei servizi	—	—	11	—	32	3	51	2	56	1	150	6
Condizioni non professionali	—	—	28	—	60	8	79	4	125	9	292	21
STAGIONE DEL DELITTO:												
Primavera	—	—	39	—	67	5	109	3	152	5	367	13
Estate	—	—	27	1	79	7	109	5	148	5	363	18
Autunno	—	—	35	—	82	4	111	3	143	8	371	15
Inverno	—	—	26	1	61	4	126	3	144	10	357	18
ANNO DEL DELITTO:												
Anteriore al 1955	—	—	3	—	5	1	7	1	9	2	24	4
1955	—	—	3	—	9	1	12	1	38	2	62	4
1956	—	—	8	—	35	2	49	1	55	4	147	7
1957	—	—	33	1	48	7	88	1	114	8	283	17
1958	—	—	61	1	128	4	172	3	230	8	591	16
1959	—	—	19	—	64	5	127	7	141	4	351	16

Segue TAV. 165 — MINORENNI GIUDICATI SECONDO ALCUNI CARATTERI, LA SPECIE DEL PROVVEDIMENTO, L'ETÀ E IL SESSO

CARATTERI	ETÀ - Anni										TOTALE	
	meno di 14		14		15		16		17		MF	F
	MF	F	MF	F	MF	F	MF	F	MF	F		
Totale	7.820	594	2.963	317	3.713	428	4.358	470	4.623	558	23.477	2.367
FILIAZIONE :												
Legittima e legittimata	7.560	572	2.846	303	3.583	412	4.209	452	4.475	530	22.673	2.269
Illegittima	231	21	111	14	120	15	132	17	132	25	726	92
Di ignoti	29	1	6	—	10	1	17	1	16	3	78	6
ISTRUZIONE :												
Analfabeti	821	63	307	45	395	50	513	61	521	57	2.557	276
Elementare	6.114	490	2.106	251	2.669	346	3.122	370	3.299	443	17.310	1.900
Media	858	41	510	19	569	26	592	33	657	51	3.186	170
Superiore	27	—	40	2	80	6	131	6	146	7	424	21
CONVIVENZA :												
In famiglia	7.684	578	2.882	305	3.619	415	4.210	446	4.460	533	22.855	2.277
Con altri	38	5	20	5	19	2	41	6	40	7	158	25
In collegio, istituto	98	11	61	7	75	11	107	18	123	18	464	65
CONDIZIONE PROFESSIONALE :												
Occupazione retribuita	995	50	1.201	77	1.668	108	2.098	116	2.294	149	8.256	500
Occupazione non retribuita	737	84	597	87	775	107	922	130	975	125	4.006	533
In cerca di 1ª occupazione	440	24	558	29	606	46	669	34	664	39	2.937	172
In età non lavorativa e altre condizioni	5.648	436	607	124	664	167	669	190	690	245	8.278	1.162
SVILUPPO SCHELETRICO :												
Normale	7.091	548	2.609	287	3.332	396	3.953	426	4.275	526	21.260	2.183
Precoce	193	14	138	14	174	18	218	25	189	12	912	83
Ritardato	527	31	213	15	199	14	180	19	153	19	1.272	98
Deforme	9	1	3	1	8	—	7	—	6	1	33	3
MALATTIE, STATI MORBOSI, DIFETTI FISICI :												
Tubercolosi	70	6	37	6	29	6	42	3	49	4	227	25
Tubercolosi con disendocrinie o lue, ecc.	20	—	17	1	8	—	12	—	15	3	72	4
Disendocrinie	145	11	60	14	72	15	59	6	89	12	425	58
Lue	12	—	1	—	6	—	5	—	7	—	31	—
Reliquati morbosì	36	—	9	—	19	3	29	3	10	1	103	7
Turbe mentali	66	7	18	3	22	1	29	3	41	1	176	15
Altre malattie o difetti fisici	640	35	283	28	356	28	397	36	439	45	2.115	172
Nessuna malattia, stato morboso, difetto fisico	6.831	535	2.538	265	3.201	375	3.785	419	3.973	492	20.328	2.086
SITUAZIONE MATRIMONIALE DEI GENITORI :												
Conviventi	7.087	533	2.519	269	3.149	356	3.591	381	3.807	439	20.153	1.978
Separati legalmente	28	1	9	2	20	4	18	3	20	4	95	14
Separati di fatto	99	10	64	5	67	12	110	14	78	10	418	51
Uno o entrambi ignoti	262	23	120	14	140	17	151	17	156	32	829	103
Diversa dalle precedenti	344	27	251	27	337	39	488	55	562	73	1.982	221
PROFESSIONE DEL PADRE O DI CHI NE FA LE VECI :												
Professioni liberali	47	5	18	1	24	1	24	2	27	4	140	13
— amministrative, tecniche e operative	305	21	133	10	159	13	169	12	153	21	919	77
Arti e mestieri particolari dell'agricoltura — della lavorazione e fabbricazione materiali e prodotti	2.235	204	917	110	1.193	145	1.409	154	1.552	199	7.306	812
— dell'installazione e funzionamento impianti	2.898	209	929	94	1.145	129	1.303	146	1.372	139	7.647	717
— del commercio e di servizi	473	31	158	15	147	16	198	19	193	23	1.169	104
Condizioni non professionali	1.026	62	342	33	421	40	495	43	498	58	2.782	236
	836	62	466	54	624	84	760	94	828	114	3.514	408
STAGIONE DEL DELITTO :												
Primavera	2.160	180	723	73	963	103	1.058	110	1.178	135	6.082	601
Estate	2.156	183	819	90	1.047	150	1.312	153	1.345	182	6.679	758
Autunno	1.743	113	709	79	803	76	996	99	1.045	117	5.296	484
Inverno	1.761	118	712	75	900	99	992	108	1.055	124	5.420	524
ANNO DEL DELITTO :												
Anteriore al 1955	17	4	18	6	31	2	32	5	33	7	131	24
1955	23	3	46	9	72	13	78	15	118	16	337	56
1956	84	14	130	20	195	23	286	40	252	49	947	146
1957	303	24	418	65	512	83	686	90	804	129	2.723	391
1958	3.081	218	1.461	142	1.735	192	1.935	197	2.181	249	10.393	998
1959	4.312	331	890	75	1.168	115	1.341	123	1.235	108	8.946	752

TAV. 166 — MINORENNI GIUDICATI SECONDO ALCUNI CARATTERI, LA SPECIE DEL PROVVEDIMENTO, IL DELITTO E IL SESSO (a)

A - IMPROVVISABILITÀ DELL'AZIONE PENALE

CARATTERI	CONTRO LA PERSONA					CONTRO LA FAMIGLIA, ECC.			CONTRO IL PATRIMONIO				CON- TRO L'ECO- NO- MIA, ECC.	CON- TRO LO STATO, ECC.	ALTRI DE- LITTI	TO- TALE
	Totale	Omi- cidio vol. (2, 3, 5, 8)	Omi- cidio col- poso (9, 10)	Lesio- ni vol. (12 a 14)	Lesio- ni col- pose (15 a 17)	Totale	Vio- lenza car- nale (62)	Atti di libi- dine (63)	Totale	Furto (90 a 93)	Rapi- na, ecc. (94 a 97)	Danni a cose, ecc. (98 a 109)				
MASCHI E FEMMINE																
Totale	4.367	1	38	2.090	2.069	166	66	60	3.892	3.337	21	476	237	38	8	8.708
FILIAZIONE:																
Legittima e legittimata ...	4.252	1	36	2.026	2.024	162	66	57	3.724	3.190	21	459	233	36	8	8.415
Illegittima	107	—	2	623	42	3	—	2	146	130	—	13	4	2	—	262
Di ignoti	8	—	—	5	3	1	—	1	22	17	—	4	—	—	—	31
ISTRUZIONE:																
Analfabeti	379	—	2	216	144	6	4	—	486	394	1	86	22	2	—	895
Elementare	3.323	1	32	1.623	1.546	116	40	44	3.054	2.624	11	371	199	25	7	6.724
Media	602	—	4	228	340	43	22	15	349	317	9	19	16	10	1	1.021
Superiore	63	—	—	23	39	1	—	1	3	2	—	—	—	1	—	68
CONVIVENZA:																
In famiglia	4.323	1	38	2.066	2.050	162	64	58	3.804	3.257	18	471	231	38	8	8.566
Con altri	11	—	—	9	2	1	1	—	27	24	1	2	1	—	—	40
In collegio, istituto	33	—	—	15	17	3	1	2	61	56	2	3	5	—	—	102
CONDIZIONE PROFESSIONALE:																
Occupazione retribuita ...	593	1	2	275	289	40	20	13	656	569	5	69	20	7	1	1.322
Occupazione non retribuita	448	—	7	215	197	10	6	2	429	295	—	126	15	5	—	907
In cerca di 1ª occupazione	276	—	1	142	122	14	5	5	275	252	1	16	16	3	1	585
In età non lavorativa e al- tre condizioni	3.045	—	28	1.458	1.461	102	35	40	2.532	2.221	15	265	186	23	6	5.894
SVILUPPO SCHELETRICO:																
Normale	4.086	1	37	1.947	1.944	150	59	52	3.424	2.956	14	405	213	36	8	7.917
Precoce	92	—	—	39	47	9	3	5	121	98	2	21	5	1	—	228
Ritardato	186	—	1	102	77	7	4	3	342	278	5	50	18	1	—	554
Deforme	3	—	—	2	1	—	—	—	5	5	—	—	1	—	—	9
MALATTIE, STATI MORBOSI, DIFETTI FISICI:																
Tubercolosi	28	—	—	12	13	3	2	—	40	34	1	5	3	—	—	74
Tubercolosi con disendo- crinie o lue, ecc.	5	—	—	4	1	1	1	—	15	15	—	—	—	1	—	22
Disendocrinie	84	—	—	44	38	3	3	—	71	61	—	10	2	—	2	162
Lue	3	—	—	2	—	1	1	—	9	7	1	1	—	—	—	13
Reliquati morbosi	15	—	—	9	6	2	2	—	19	14	—	4	3	—	—	39
Turbe mentali	23	—	—	13	10	2	1	—	43	39	—	4	2	—	—	70
Altre malattie o difetti fisici	310	—	7	128	162	11	2	5	332	304	6	21	32	3	—	688
Nessuna malattia, stato morboso, difetto fisico	3.899	1	31	1.878	1.839	143	54	55	3.363	2.863	13	431	195	34	6	7.640
SITUAZIONE MATRIMONIALE DEI GENITORI:																
Conviventi	4.021	—	36	1.924	1.909	151	62	53	3.430	2.924	20	437	225	33	7	7.867
Separati legalmente	16	—	—	9	7	1	—	1	14	14	—	—	—	—	—	31
Separati di fatto	40	1	—	21	17	3	1	2	65	59	1	3	1	—	—	109
Uno o entrambi ignoti ...	116	—	2	69	40	4	—	3	171	151	—	17	3	3	—	297
Diversa dalle precedenti (b)	174	—	—	67	96	7	3	1	212	189	—	19	8	2	1	404
PROFESSIONE DEL PADRE O DI CHI NE FA LE VECI:																
Professioni liberali	37	—	—	12	23	1	—	—	15	11	1	1	1	—	—	54
— amministrative, tecni- che e operative	227	—	2	94	123	5	3	1	108	98	4	4	4	4	—	348
Arti e mestieri particolari dell'agricoltura	1.203	—	12	596	536	31	15	7	1.139	871	4	248	77	6	2	2.458
— della lavorazione e fab- bricazione materiali e prodotti	1.611	—	15	798	759	68	22	31	1.436	1.270	7	146	98	16	3	3.232
— dell'installazione e fun- zionamento impianti	276	—	—	112	155	11	5	4	212	189	—	17	15	4	—	518
— del commercio e dei servizi	609	1	5	296	279	30	12	11	476	439	5	22	25	3	2	1.145
Condizioni non profession.	404	—	4	182	194	20	9	6	506	459	—	38	17	5	1	953
STAGIONE DEL DELITTO:																
Primavera	1.311	—	11	603	658	42	7	21	977	839	2	118	39	7	6	2.382
Estate	1.220	—	11	605	540	75	35	24	1.062	924	8	119	69	8	—	2.434
Autunno	915	—	10	449	430	28	17	7	911	777	7	109	77	10	1	1.942
Inverno	921	1	6	433	441	21	7	8	942	797	4	130	52	13	1	1.950
ANNO DEL DELITTO:																
Anteriore al 1955	7	—	1	2	3	—	—	—	10	6	—	2	—	1	—	18
1955	8	—	—	1	5	—	—	—	15	12	—	3	1	2	—	26
1956	25	—	—	9	13	4	4	—	53	47	—	6	2	1	—	85
1957	148	—	4	68	60	8	1	3	187	163	—	18	7	3	2	355
1958	1.628	1	12	760	772	63	31	19	1.629	1.417	10	177	123	16	3	3.462
1959	2.551	—	21	1.250	1.216	91	30	38	1.998	1.692	11	270	104	15	3	4.762

(a) I numeri indicati tra parentesi si riferiscono ai numeri d'ordine di cui alla Tav. 143. — (b) Genitore emigrato, detenuto, uno o entrambi deceduti o situazione matrimoniale per altro motivo non accertata.

Segue TAV. 166 — MINORENNI GIUDICATI SECONDO ALCUNI CARATTERI, LA SPECIE DEL PROVVEDIMENTO, IL DELITTO E IL SESSO

Segue A - IMPROVIVIBILITÀ DELL'AZIONE PENALE

CARATTERI	CONTRO LA PERSONA					CONTRO LA FAMIGLIA, ECC.			CONTRO IL PATRIMONIO				CON- TRO L'ECONO- MIA, ECC.	CON- TRO LO STATO, ECC.	ALTRI DE- LITTI	TO- TALE
	Totale	Omi- cidio vol. (2, 3, 5, 8)	Omi- cidio col- poso (9, 10)	Lesio- ni vol. (12 a 14)	Lesio- ni col- pose (15 a 17)	Totale	Violenza car- nale (62)	Atti di libe- dine (63)	Totale	Furto (90 a 93)	Rapi- na, ecc. (94 a 97)	Danni a cose, ecc. (98 a 109)				
Totale	382			189	137	5			240	208	1	25	14	12	1	654
FILIAZIONE :																
Legittima e legittimata...	371	1		185	131	4			227	195	1	25	14	12	1	629
Illegittima	10			4	5	1			13	13						24
Di ignoti	1				1											1
ISTRUZIONE :																
Analfabeti	37			21	10				30	28		2	1	1		69
Elementare	316	1		159	111	4			199	170	1	22	11	9	1	540
Media	29			9	16	1			11	10		1	2	2		45
Superiore																
CONVIVENZA :																
In famiglia	376	1		187	134	5			229	198		25	14	12	1	637
Con altri	1				1				5	5						6
In collegio, istituto	5			2	2				6	5	1					11
CONDIZIONE PROFESSIONALE :																
Occupazione retribuita ...	27	1		14	5				33	27	1	3	1	4		65
Occupazione non retribuita	60			34	14				30	25		3	1	2		93
In cerca di 1ª occupazione	21			11	6				13	12		1			1	35
In età non lavorativa e al- tre condizioni	274			130	112	5			164	144		18	12	6		461
SVILUPPO SCHELETRICO :																
Normale	361	1		176	131	5			215	187	1	22	13	12	1	607
Precoce	9			4	4				7	5		2				16
Ritardato	12			9	2				17	15		1	1			30
Deforme									1	1						1
MALATTIE, STATI MORBOSI, DI- FETTI FISICI :																
Tubercolosi	6			2	2				1	1			1			8
Tubercolosi con disendo- crinie o lue, ecc.																
Disendocrinie	7			4	2				5	4		1			1	13
Lue									1							1
Reliquati morbosi									4	4			1			7
Turbe mentali	2			2					4	4			2	1		41
Altre malattie o difetti fisici	23			9	12	1			14	14						41
Nessuna malattia, stato morboso, difetto fisico .	344	1		172	121	4			215	185	1	24	10	11		584
SITUAZIONE MATRIMONIALE DEI GENITORI :																
Conviventi	343			169	122	4			207	178	1	24	13	12		579
Separati legalmente									1	1						1
Separati di fatto	6	1		3	2				4	3						10
Uno o entrambi ignoti ...	13			6	5	1			13	13						27
Diversa dalle precedenti ...	20			11	8				15	13		1	1		1	37
PROFESSIONE DEL PADRE O DI CHI NE FA LE VECI :																
Professioni liberali	6			2	3				1			1				7
— amministrative, tecni- che e operative	18			7	10				4	3		1				22
Arti e mestieri particolari dell'agricoltura	120			54	44	2			83	61	1	19	9	3		217
— della lavorazione e fab- bricazione materiali : prodotti	123			65	42	2			89	84		3	5	6		225
— dell'installazione e fun- zionamento impianti ...	21			11	9				12	12				1		34
— del commercio e dei servizi	47	1		28	13				21	20		1				68
Condizioni non professionali	47			22	16	1			30	28				2	1	81
STAGIONE DEL DELITTO :																
Primavera	117			53	49	4			73	61	1	10	2	1	1	198
Estate	112			62	30				83	74		7	3	2		200
Autunno	67			38	25	1			43	37		4	8	5		124
Inverno	86	1		36	33				41	36		4	1	4		132
ANNO DEL DELITTO :																
Anteriore al 1955	2				1				3	2						5
1955	2													1		3
1956	6			3	2				4	4			1			11
1957	29			17	3	2			5	5				1		37
1958	134	1		68	40	2			87	78	1	5	9	5	1	238
1959	209			101	91	1			141	119		20	4	5		360

Segue TAV. 166 — MINORENNI GIUDICATI SECONDO ALCUNI CARATTERI, LA SPECIE DEL PROVVEDIMENTO, IL DELITTO E IL SESSO

B - PROSCIoglimento e ASSOLUZIONE (a)

CARATTERI	CONTRO LA PERSONA					CONTRO LA FAMIGLIA, ECC.			CONTRO IL PATRIMONIO				CONTRO L'ECONOMIA, ECC.	CONTRO LO STATO, ECC.	ALTRI DELITTI	TOTALE
	Totale	Omicidio vol. (2, 3, 5, 8)	Omicidio colposo (9, 10)	Lesioni vol. (12 a 14)	Lesioni colpose (15 a 17)	Totale	Violenza carnale (62)	Atti di libidine (63)	Totale	Furto (90 a 93)	Rapina, ecc. (94 a 97)	Danni a cose, ecc. (98 a 109)				
Totale	3.669	12	133	1.215	1.443	353	72	26	2.979	2.352	36	447	174	220	37	7.432
FILIAZIONE:																
Legittima e legittimata ...	3.594	12	130	1.183	1.422	336	70	23	2.887	2.279	35	438	169	210	36	7.232
Illegittima	67	—	1	29	19	16	2	2	81	63	1	8	5	10	1	180
Di ignoti	8	—	2	3	2	1	—	1	11	10	—	1	—	—	—	20
ISTRUZIONE:																
Analfabeti	247	2	5	95	49	34	12	2	423	318	2	91	21	30	3	758
Elementare	2.546	9	91	852	928	258	50	17	2.093	1.649	27	316	114	132	27	5.170
Media	718	1	30	229	375	53	9	7	403	337	6	30	35	40	6	1.255
Superiore	158	—	7	39	91	8	1	—	60	48	1	10	4	18	1	249
CONVIVENZA:																
In famiglia	3.620	11	130	1.194	1.427	339	70	24	2.886	2.275	33	438	168	213	35	7.261
Con altri	15	—	1	6	6	4	—	1	30	23	—	7	3	2	—	54
In collegio, istituto	34	1	2	15	10	10	2	1	63	54	3	2	3	5	2	117
CONDIZIONE PROFESSIONALE:																
Occupazione retribuita ...	1.483	5	66	433	693	134	37	10	1.393	1.125	25	171	77	78	21	3.186
Occupazione non retribuita	855	5	28	292	274	73	14	4	702	461	2	207	39	48	5	1.722
In cerca di l ^a occupazione	454	2	15	150	193	45	13	4	491	430	4	35	28	29	3	1.050
In età non lavorativa e altre condizioni	877	—	24	340	283	101	8	8	393	336	5	34	30	65	8	1.474
SVILUPPO SCHELETRICO:																
Normale	3.370	12	123	1.110	1.313	321	67	21	2.691	2.120	31	403	161	199	34	6.776
Precoce	195	—	9	64	95	18	2	4	125	99	3	18	5	12	1	356
Ritardato	102	—	1	40	35	14	3	1	156	127	2	25	8	9	2	291
Deforme	2	—	—	1	—	—	—	—	7	6	—	1	—	—	—	9
MALATTIE, STATI MORBOSI, DIFETTI FISICI:																
Tubercolosi	26	—	1	8	10	4	1	—	33	25	—	6	4	3	—	70
Tubercolosi con disendocrinie o lue, ecc	3	—	—	3	—	1	1	—	18	17	—	1	1	2	—	25
Disendocrinie	70	—	1	23	28	5	—	1	52	39	1	7	2	1	4	134
Lue	3	—	—	—	3	—	—	—	4	4	—	—	—	1	—	8
Reliquati morbosi	12	—	1	7	2	3	—	—	9	9	—	—	1	1	—	26
Turbe mentali	7	—	—	5	—	4	2	—	25	22	—	3	2	2	—	40
Altre malattie o difetti fisici	262	2	19	83	106	39	6	4	370	313	10	30	16	24	6	717
Nessuna malattia, stato morboso, difetto fisico	3.286	10	111	1.086	1.294	297	62	21	2.468	1.923	25	400	148	186	27	6.412
SITUAZIONE MATRIMONIALE DEI GENITORI:																
Conviventi	3.220	11	115	1.057	1.276	273	55	19	2.504	1.954	35	403	149	181	26	6.353
Separati legalmente	12	—	2	6	1	1	—	—	8	5	—	2	1	1	—	23
Separati di fatto	54	—	1	25	17	10	3	1	48	43	—	3	2	2	1	117
Uno o entrambi ignoti	74	—	4	35	21	18	3	3	93	76	—	8	4	11	1	201
Diversa dalle precedenti	309	1	11	92	128	51	11	3	326	274	1	31	18	25	9	738
PROFESSIONE DEL PADRE O DI CHI NE FA LE VECI:																
Professioni liberali	32	—	1	9	22	6	1	1	15	15	—	—	1	2	—	56
— amministrative, tecniche e operative	185	1	10	52	99	14	3	3	112	96	2	11	7	14	1	333
Arti e mestieri particolari dell'agricoltura	1.192	7	36	438	371	111	30	7	1.127	801	11	293	64	62	5	2.561
— della lavorazione e fabbricazione materiali e prodotti	1.080	—	47	354	444	104	16	5	799	673	12	71	50	56	11	2.100
— dell'installazione e funzionamento impianti	182	2	3	49	79	6	1	—	136	120	1	7	5	15	2	346
— del commercio e dei servizi	453	1	14	130	212	35	8	4	305	242	7	18	17	20	7	837
Condizioni non professionali	545	1	22	183	216	77	13	6	485	405	3	47	30	51	11	1.199
STAGIONE DEL DELITTO:																
Primavera	1.000	2	28	345	399	89	12	9	667	517	4	102	49	66	9	1.880
Estate	1.171	4	46	363	477	135	40	10	889	722	14	110	59	57	11	2.322
Autunno	751	3	35	242	301	65	11	5	707	559	8	108	31	50	8	1.612
Inverno	747	3	24	265	266	64	9	2	716	554	10	127	35	47	9	1.618
ANNO DEL DELITTO:																
Anteriore al 1955	15	1	—	4	5	10	6	1	9	6	—	1	5	4	3	46
1955	80	—	6	29	17	17	2	—	66	55	—	7	2	12	3	180
1956	235	1	13	66	64	29	9	3	173	142	3	20	9	22	6	474
1957	647	4	30	164	261	78	12	3	504	391	8	69	24	33	6	1.292
1958	1.620	5	74	543	627	173	33	17	1.630	1.325	14	221	92	118	16	3.649
1959	1.072	1	10	409	469	46	10	2	597	433	11	129	42	31	3	1.791

(a) Escluso il perdono giudiziale (vedi pagina 585).

Segue TAV. 166 — MINORENNI GIUDICATI SECONDO ALCUNI CARATTERI, LA SPECIE DEL PROVVEDIMENTO, IL DELITTO E IL SESSO

Segue B - PROSCIoglimento e ASSOLUZIONE

CARATTERI	CONTRO LA PERSONA				CONTRO LA FAMIGLIA, ECC.			CONTRO IL PATRIMONIO				CONTRO L'ECONOMIA, ECC.	CONTRO LO STATO, ECC.	ALTRI DELITTI	TOTALE
	Totale	Omicidio vol. (2, 3, 5, 8)	Omicidio colposo (9, 10)	Lesioni vol. (12 a 14)	Lesioni colpose (15 a 17)	Totale	Violenza carnale (62)	Atti di libidine (63)	Totale	Furto (90 a 93)	Rapina, ecc. (94 a 97)				
Totale	781	1	12	338	62	117	—	224	179	1	29	18	66	8	1.214
FILIAZIONE:															
Legittima e legittimata ...	761	1	12	327	62	111	—	216	174	1	27	18	62	8	1.176
Illegittima	20	—	—	11	—	6	—	6	3	—	2	—	4	—	35
Di ignoti	—	—	—	—	—	—	—	2	2	—	—	—	—	—	2
ISTRUZIONE:															
Analfabeti	84	1	—	33	3	9	—	25	16	1	6	1	9	1	129
Elementare	627	—	12	271	44	95	—	182	149	—	22	12	47	6	969
Media	59	—	—	31	13	10	—	17	14	—	1	5	6	1	98
Superiore	11	—	—	3	2	3	—	—	—	—	—	—	4	—	18
CONVIVENZA:															
In famiglia	774	—	12	336	62	111	—	209	165	1	29	15	63	8	1.180
Con altri	2	—	—	1	—	2	—	5	5	—	—	—	1	—	10
In collegio, istituto	5	1	—	1	—	4	—	10	9	—	—	3	2	—	24
CONDIZIONE PROFESSIONALE:															
Occupazione retribuita ...	155	1	6	64	23	21	—	74	65	—	4	6	15	4	275
Occupazione non retribuita	206	—	3	79	14	22	—	62	40	—	17	1	14	1	306
In cerca di 1ª occupazione	46	—	1	20	5	10	—	22	20	—	1	3	5	—	86
In età non lavorativa e altre condizioni	374	—	2	175	20	64	—	66	54	1	7	8	32	3	547
SVILUPPO SCHELETRICO:															
Normale	721	1	11	306	57	109	—	206	164	1	26	15	61	5	1.117
Precoce	36	—	1	20	3	4	—	6	4	—	2	2	1	1	50
Ritardato	23	—	—	12	2	4	—	11	10	—	1	1	4	2	45
Deforme	1	—	—	—	—	—	—	1	1	—	—	—	—	—	2
MALATTIE, STATI MORBOSI, DIFETTI FISICI:															
Tubercolosi	6	—	—	1	—	—	—	2	1	—	1	1	2	—	11
Tubercolosi con disendocrinie o lue, ecc.	—	—	—	—	—	—	—	—	—	—	—	—	1	—	1
Disendocrinie	22	—	—	10	2	4	—	4	3	—	1	1	—	3	34
Lue	—	—	—	—	—	—	—	—	—	—	—	—	—	—	—
Reliquati morbosi	2	—	—	1	—	1	—	1	1	—	—	—	—	—	4
Turbe mentali	2	—	—	2	—	—	—	2	2	—	—	1	—	—	5
Altre malattie o difetti fisici	43	—	1	18	6	10	—	32	27	1	3	3	6	—	94
Nessuna malattia, stato morboso, difetto fisico.	706	1	11	306	54	102	—	183	145	—	24	12	57	5	1.065
SITUAZIONE MATRIMONIALE DEI GENITORI:															
Conviventi	674	—	10	285	56	89	—	187	148	1	25	13	54	4	1.021
Separati legalmente	5	—	1	3	—	1	—	—	—	—	—	—	1	—	7
Separati di fatto	14	—	—	8	2	4	—	4	4	—	—	—	—	1	23
Uno o entrambi ignoti	19	—	—	12	1	5	—	9	6	—	2	—	6	—	39
Diversa dalle precedenti	69	1	1	30	3	18	—	24	21	—	2	5	5	3	124
PROFESSIONE DEL PADRE O DI CHI NE FA LE VECI:															
Professioni liberali	1	—	—	1	—	2	—	1	1	—	—	—	—	—	4
— amministrative, tecniche e operative	26	—	—	10	8	3	—	10	8	—	1	—	4	—	43
Arti e mestieri particolari dell'agricoltura	283	—	4	124	17	29	—	96	72	—	18	7	21	2	438
— della lavorazione e fabbricazione materiali e prodotti	230	—	5	95	24	39	—	53	46	—	4	7	16	2	347
— dell'installazione e funzionamento impianti	41	—	—	13	2	1	—	6	5	—	1	—	5	—	53
— del commercio e dei servizi	72	—	—	31	5	15	—	24	19	1	1	2	4	2	119
Condizioni non professionali	128	1	3	64	6	28	—	34	28	—	4	2	16	2	210
STAGIONE DEL DELITTO:															
Primavera	199	—	3	89	17	32	—	44	38	—	4	7	15	1	298
Estate	265	1	6	122	20	39	—	80	65	—	9	6	16	1	407
Autunno	152	—	—	62	14	22	—	47	34	—	9	3	17	2	243
Inverno	165	—	3	65	11	24	—	53	42	1	7	2	18	4	266
ANNO DEL DELITTO:															
Anteriore al 1955	4	—	—	1	1	1	—	1	—	—	—	—	1	—	7
1955	22	—	1	11	2	8	—	5	3	—	—	—	4	—	39
1956	64	1	1	15	3	11	—	17	14	—	2	1	9	2	104
1957	163	—	—	68	5	39	—	46	35	—	8	5	12	2	267
1958	338	—	9	153	31	47	—	123	105	—	12	7	34	4	553
1959	190	—	1	90	20	11	—	32	22	1	7	5	6	—	244

Segue TAV. 165 - MINORENNI GIUDICATI SECONDO ALCUNI CARATTERI, LA SPECIE DEL PROVVEDIMENTO, IL DELITTO E IL SESSO

C - PERDONO GIUDIZIALE

CARATTERI	CONTRO LA PERSONA				CONTRO LA FAMIGLIA, ECC.			CONTRO IL PATRIMONIO				CONTRO L'ECONOMIA, ECC.	CONTRO LO STATO, ECC.	ALTRI DELITTI	TOTALE	
	Totale	Omicidio vol. (2, 3, 5, 8)	Omicidio colposo (9, 10)	Lesioni vol. (12 a 14)	Lesioni colpose (15 a 17)	Totale	Violenza carnale (62)	Atti di libidine (63)	Totale	Furto (90 a 93)	Rapina, ecc. (94 a 97)					Danni a cose, ecc. (98 a 109)
Totale	810	1	66	364	189	292	83	76	4.364	3.858	55	338	173	201	39	5.879
FILIAZIONE:																
Legittima e legittimata ..	790	1	63	356	186	275	80	71	4.173	3.679	54	329	164	195	38	5.635
Illegittima	20	—	3	8	3	15	2	5	176	164	1	9	9	6	1	227
Di ignoti	—	—	—	—	—	2	1	—	15	15	—	—	—	—	—	17
ISTRUZIONE:																
Analfabeti	71	—	1	44	4	21	5	5	517	416	4	91	15	19	4	647
Elementare	608	1	46	277	139	217	61	55	3.216	2.866	37	226	124	156	25	4.346
Media	114	—	16	38	42	45	15	14	565	514	13	19	32	23	7	786
Superiore	17	—	3	5	4	9	2	2	66	62	1	2	2	3	3	100
CONVIVENZA:																
In famiglia	797	1	65	357	186	278	79	73	4.200	3.709	53	329	171	196	39	5.681
Con altri	3	—	—	3	—	3	1	—	37	31	—	5	—	2	—	45
In collegio, istituto	10	—	1	4	3	11	3	3	127	118	2	4	2	3	—	153
CONDIZIONE PROFESSIONALE:																
Occupazione retribuita ..	367	—	38	148	106	149	45	41	2.272	2.061	32	121	75	114	17	2.994
Occupazione non retribuita	200	1	14	98	34	50	19	10	784	593	4	170	45	31	6	1.115
In cerca di 1 ^a occupazione	111	—	3	62	18	48	9	17	786	720	10	29	32	27	6	1.010
In età non lavorativa e altre condizioni	132	—	11	56	31	45	10	8	522	484	9	18	21	29	10	759
SVILUPPO SCHELETRICO:																
Normale	728	1	61	317	170	257	74	65	3.887	3.443	45	292	162	186	36	5.256
Precoce	38	—	5	17	13	22	6	6	194	172	7	12	3	9	3	269
Ritardato	42	—	—	28	6	13	3	5	277	238	2	34	7	5	—	344
Deforme	2	—	—	2	—	—	—	—	6	5	—	1	—	—	—	10
MALATTIE, STATI MORBOSI, DIFETTI FISICI:																
Tubercolosi	8	—	—	4	2	1	—	—	57	55	1	1	—	3	1	70
Tubercolosi con disendocrinie o lue, ecc.	3	—	—	—	3	1	—	—	14	14	—	—	1	—	—	19
Disendocrinie	16	—	1	7	3	6	3	—	79	64	2	12	—	4	—	105
Lue	2	—	—	—	1	1	1	—	2	2	—	—	—	—	—	5
Reliquati morbosi	2	—	—	—	1	4	1	2	22	20	—	—	—	1	—	29
Turbe mentali	9	—	—	5	2	3	—	2	35	27	1	4	3	2	—	52
Altre malattie o difetti fisici	58	—	7	23	16	26	7	6	438	397	9	18	12	17	4	555
Nessuna malattia, stato morboso, difetto fisico.	712	1	58	324	161	250	71	66	3.717	3.279	42	301	157	174	34	5.044
SITUAZIONE MATRIMONIALE DEI GENITORI:																
Conviventi	677	—	54	293	169	244	74	63	3.531	3.092	47	298	147	161	29	4.789
Separati legalmente	2	—	—	—	—	2	—	—	29	28	—	1	—	1	—	34
Separati di fatto	16	1	1	10	2	9	1	2	104	100	—	2	—	8	2	135
Uno o entrambi ignoti ..	25	—	4	10	4	17	5	5	201	188	1	10	9	5	1	258
Diversa dalle precedenti ..	90	—	7	51	14	20	3	6	499	450	7	27	17	26	7	659
PROFESSIONE DEL PADRE O DI CHI NE FA LE VECI:																
Professioni liberali	3	—	—	2	—	4	1	—	18	17	—	—	—	1	—	26
— amministrative, tecniche e operative	41	—	4	13	11	12	1	5	137	125	3	4	2	8	5	205
Arti e mestieri particolari dell'agricoltura	270	—	25	131	57	66	34	8	1.399	1.121	12	239	57	42	13	1.847
— della lavorazione e fabbricazione materiali e prodotti	235	—	19	87	61	108	24	34	1.347	1.240	24	46	63	71	4	1.828
— dell'installazione e funzionamento impianti ..	23	—	2	11	6	9	1	5	204	193	2	5	3	9	5	253
— del commercio e dei servizi	104	1	7	51	25	37	9	7	447	420	6	9	24	34	4	650
Condizioni non professionali	134	—	9	69	29	56	13	17	812	742	8	35	24	36	8	1.070
STAGIONE DEL DELITTO:																
Primavera	203	1	23	92	45	71	20	16	1.096	971	18	79	33	41	9	1.453
Estate	240	—	22	103	53	93	29	33	1.120	1.009	9	80	47	59	10	1.560
Autunno	156	—	9	66	48	66	23	11	1.044	912	10	90	37	59	9	1.371
Inverno	211	—	12	103	43	62	11	16	1.104	966	18	89	56	51	11	1.495
ANNO DEL DELITTO:																
Anteriore al 1955	10	—	—	1	2	10	7	1	19	18	—	1	—	3	1	43
1955	18	—	—	7	4	7	2	—	37	26	5	4	2	2	3	69
1956	58	—	4	18	17	20	10	2	137	119	—	13	4	14	8	241
1957	153	—	14	64	43	46	7	15	550	504	8	19	16	19	9	793
1958	316	—	36	148	73	117	40	36	2.074	1.852	24	140	85	91	8	2.691
1959	255	1	12	126	50	92	17	22	1.547	1.339	18	161	66	72	10	2.042

Segue TAV. 166 — MINORENNI GIUDICATI SECONDO ALCUNI CARATTERI, LA SPECIE DEL PROVVEDIMENTO, IL DELITTO E IL SESSO

Segue C - PERDONO GIUDIZIALE

CARATTERI	CONTRO LA PERSONA					CONTRO LA FAMIGLIA, ECC.			CONTRO IL PATRIMONIO				CONTRO L'ECONOMIA, ECC.	CONTRO LO STATO, ECC.	ALTRI DELITTI	TOTALE
	Totale	Omicidio vol. (2, 3, 5, 8)	Omicidio colposo (9, 10)	Lesioni vol. (12 a 14)	Lesioni colpose (15 a 17)	Totale	Violenza carnale (62)	Atti di libidine (63)	Totale	Furto (90 a 93)	Rapina, ecc. (94 a 97)	Danni a cose, ecc. (98 a 109)				
Totale	111	1	1	59	3	34	—	—	242	212	3	11	10	35	3	435
FILIAZIONE:																
Legittima e legittimata ...	107	1	1	56	3	32	—	—	222	194	2	11	10	34	2	407
Illegittima	4	—	—	3	—	1	—	—	19	17	1	—	—	1	1	26
Di ignoti	—	—	—	—	—	1	—	—	1	1	—	—	—	—	—	2
ISTRUZIONE:																
Analfabeti	13	—	—	6	—	5	—	—	41	35	—	4	—	4	—	63
Elementare	94	1	1	50	3	29	—	—	180	157	3	7	9	29	3	344
Media	4	—	—	3	—	—	—	—	19	18	—	—	1	1	—	25
Superiore	—	—	—	—	—	—	—	—	2	2	—	—	—	1	—	3
CONVIVENZA:																
In famiglia	111	1	1	59	3	32	—	—	218	190	3	11	8	34	3	406
Con altri	—	—	—	—	—	1	—	—	7	7	—	—	—	—	—	8
In collegio, istituto	—	—	—	—	—	1	—	—	17	15	—	—	2	1	—	21
CONDIZIONE PROFESSIONALE:																
Occupazione retribuita ...	27	—	1	12	1	9	—	—	94	88	1	1	2	13	1	146
Occupazione non retribuita	32	1	—	17	1	8	—	—	63	53	—	4	5	6	—	114
In cerca di 1ª occupazione	8	—	—	6	—	5	—	—	26	20	1	3	—	2	—	41
In età non lavorativa e altre condizioni	44	—	—	24	1	12	—	—	59	51	1	3	3	14	2	134
SVILUPPO SCHELETRICO:																
Normale	102	1	1	51	3	30	—	—	226	197	2	11	10	30	3	401
Precoce	5	—	—	5	—	3	—	—	7	7	—	—	—	1	—	16
Ritardato	4	—	—	3	—	1	—	—	9	8	1	—	—	4	—	18
Deforme	—	—	—	—	—	—	—	—	—	—	—	—	—	—	—	—
MALATTIE, STATI MORBOSI, DIFETTI FISICI:																
Tubercolosi	1	—	—	—	—	—	—	—	4	4	—	—	—	1	—	6
Tubercolosi con disendocrinie o lue, ecc.	—	—	—	—	—	—	—	—	2	2	—	—	—	—	—	2
Disendocrinie	4	—	—	2	—	1	—	—	3	3	—	—	—	2	—	10
Lue	—	—	—	—	—	—	—	—	—	—	—	—	—	—	—	2
Reliquati morbosi	—	—	—	—	—	—	—	—	2	2	—	—	—	—	—	3
Turbe mentali	—	—	—	—	—	—	—	—	3	3	—	—	—	—	—	3
Altre malattie o difetti fisici	5	—	—	3	—	2	—	—	18	17	—	—	1	4	1	31
Nessuna malattia, stato morboso, difetto fisico.	101	1	1	54	3	31	—	—	210	181	3	11	9	28	2	381
SITUAZIONE MATRIMONIALE DEI GENITORI:																
Conviventi	87	—	1	43	3	22	—	—	190	168	—	9	9	30	—	338
Separati legalmente	—	—	—	—	—	2	—	—	3	3	—	—	—	—	—	5
Separati di fatto	3	1	—	1	—	3	—	—	6	6	—	—	—	3	—	15
Uno o entrambi ignoti ...	3	—	—	2	—	2	—	—	23	21	1	—	—	—	1	29
Diversa dalle precedenti ...	18	—	—	13	—	5	—	—	20	14	2	2	1	2	2	48
PROFESSIONE DEL PADRE O DI CHI NE FA LE VECI:																
Professioni liberali	1	—	—	—	—	1	—	—	—	—	—	—	—	—	—	2
— amministrative, tecniche e operative	5	—	—	3	—	—	—	—	6	6	—	—	—	1	—	12
Arti e mestieri particolari dell'agricoltura	33	—	—	23	1	8	—	—	85	75	—	6	2	11	—	139
— della lavorazione e fabbricazione materiali e prodotti	38	—	1	12	2	10	—	—	60	51	1	2	6	14	—	128
— dell'installazione e funzionamento impianti ...	3	—	—	2	—	—	—	—	11	10	—	—	—	1	—	15
— del commercio e dei servizi	11	1	—	5	—	4	—	—	23	21	1	1	1	3	1	43
Condizioni non professionali	20	—	—	14	—	11	—	—	57	49	1	2	1	5	2	96
STAGIONE DEL DELITTO:																
Primavera	25	1	1	13	—	8	—	—	57	51	—	3	1	1	—	92
Estate	44	—	—	22	3	8	—	—	66	60	1	2	1	13	1	133
Autunno	21	—	—	11	—	8	—	—	59	46	2	4	4	10	—	102
Inverno	21	—	—	13	—	10	—	—	60	55	—	2	4	11	2	108
ANNO DEL DELITTO:																
Anteriore al 1955	4	—	—	—	—	2	—	—	1	—	—	1	—	1	—	6
1955	8	—	—	2	—	1	—	—	—	—	—	—	—	—	—	10
1956	11	—	1	3	—	5	—	—	3	2	—	—	—	4	1	24
1957	24	—	—	14	2	7	—	—	34	31	—	—	1	3	1	70
1958	38	—	—	27	—	14	—	—	119	100	3	6	3	17	—	191
1959	26	1	—	13	1	5	—	—	85	79	—	4	6	10	—	132

Segue TAV. 166 — MINORENNI GIUDICATI SECONDO ALCUNI CARATTERI, LA SPECIE DEL PROVVEDIMENTO, IL DELITTO E IL SESSO

D - CONDANNA

* CARATTERI	CONTRO LA PERSONA				CONTRO LA FAMIGLIA, ECC.			CONTRO IL PATRIMONIO				CONTRO L'ECONOMIA, ECC.	CONTRO LO STATO, ECC.	ALTRI DELITTI	TOTALE	
	Totale	Omicidio vol. (2, 3, 5, 8)	Omicidio colposo (9, 10)	Lesioni vol. (12 a 14)	Lesioni colpose (15 a 17)	Totale	Violenza carnale (62)	Atti di libidine (63)	Totale	Furto (90 a 93)	Rapina, ecc. (94 a 97)					Danni a cose, ecc. (98 a 109)
Totale	130	17	7	54	15	106	58	25	1.123	955	80	69	35	48	16	1.458
FILIAZIONE:																
Legittima e legittimata ...	130	17	7	54	15	102	55	24	1.061	899	77	66	35	47	16	1.391
Illegittima	—	—	—	—	—	4	3	1	52	49	2	1	—	1	—	57
Di ignoti	—	—	—	—	—	—	—	—	10	7	1	2	—	—	—	10
ISTRUZIONE:																
Analfabeti	19	1	1	13	—	13	7	3	208	174	9	23	1	14	2	257
Elementare	98	13	6	35	14	86	46	22	810	700	55	41	30	33	13	1.070
Media	13	3	—	6	1	6	5	—	100	77	16	4	3	1	1	124
Superiore	—	—	—	—	—	1	—	—	5	4	—	1	1	—	—	7
CONVIVENZA:																
In famiglia	123	16	7	49	14	104	58	25	1.027	867	75	67	35	44	14	1.347
Con altri	1	—	—	1	—	—	—	—	18	15	2	1	—	—	—	19
In collegio, istituto	6	1	—	4	1	2	—	—	78	73	3	1	—	4	2	92
CONDIZIONE PROFESSIONALE:																
Occupazione retribuita ...	53	6	5	25	4	63	31	19	591	514	39	24	15	25	7	754
Occupazione non retribuita	51	7	2	22	5	20	15	4	168	120	10	37	9	10	3	261
In cerca di 1ª occupazione	10	1	—	2	3	15	9	2	250	220	21	6	6	9	2	292
In età non lavorativa e altre condizioni	16	3	—	5	3	8	3	—	114	101	10	2	5	4	4	151
SVILUPPO SCHELETRICO:																
Normale	116	14	7	47	13	95	52	22	1.007	852	77	63	34	45	14	1.311
Precoce	6	—	—	4	—	4	2	1	46	38	2	2	1	1	1	59
Ritardato	8	3	—	3	2	7	4	2	65	61	—	4	—	2	1	83
Deforme	—	—	—	—	—	—	—	—	5	4	1	—	—	—	—	5
MALATTIE, STATI MORBOSI, DIFETTI FISICI:																
Tubercolosi	1	—	—	1	—	1	1	—	10	6	3	1	1	—	—	13
Tubercolosi con disendocrinie o lue, ecc.	1	—	—	1	—	—	—	—	5	5	—	—	—	—	—	6
Disendocrinie	2	1	—	1	—	1	—	—	19	16	2	1	—	2	—	24
Lue	1	—	—	—	—	—	—	—	4	4	—	—	—	—	—	5
Reliquati morbosi	1	—	—	1	—	2	1	1	5	5	—	—	—	—	1	9
Turbe mentali	2	—	—	1	—	2	2	—	9	8	1	—	1	—	—	14
Altre malattie o difetti fisici	11	1	—	5	4	8	1	4	127	111	12	1	—	8	1	155
Nessuna malattia, stato morboso, difetto fisico.	111	15	7	44	11	92	53	20	944	800	62	66	33	38	14	1.232
SITUAZIONE MATRIMONIALE DEI GENITORI:																
Conviventi	112	16	6	46	12	78	46	22	871	742	59	58	30	40	13	1.144
Separati legalmente	—	—	—	—	—	—	—	—	5	5	—	—	—	2	—	7
Separati di fatto	6	—	1	4	1	4	3	—	41	34	5	—	2	—	—	53
Uno o entrambi ignoti	1	—	—	—	—	5	3	—	65	59	2	4	—	2	—	73
Diversa dalle precedenti	11	1	—	4	2	19	6	3	141	115	14	7	3	4	3	181
PROFESSIONE DEL PADRE O DI CHI NE FA LE VECI:																
Professioni liberali	—	—	—	—	—	—	—	—	3	1	2	—	—	—	1	4
— amministrative, tecniche e operative	2	—	—	—	—	1	1	—	27	20	6	1	—	3	—	33
Arti e mestieri particolari dell'agricoltura	47	8	2	19	7	36	22	8	329	256	19	50	15	11	2	440
— della lavorazione e fabbricazione materiali e prodotti	45	3	3	22	6	23	13	5	386	348	26	4	10	21	2	487
— dell'installazione e funzionamento impianti	3	—	—	2	—	7	4	2	39	32	6	—	2	1	—	52
— del commercio e dei servizi	16	4	1	5	1	14	7	6	103	92	8	3	5	6	6	150
Condizioni non professionali	17	2	1	6	1	25	11	4	236	206	13	11	3	6	5	292
STAGIONE DEL DELITTO:																
Primavera	32	4	1	17	3	37	14	14	267	234	16	10	8	19	4	367
Estate	44	5	3	17	9	36	22	9	256	225	17	8	9	10	8	363
Autunno	25	5	2	7	1	20	15	2	303	260	18	23	12	10	1	371
Inverno	29	3	1	13	2	13	7	—	297	236	29	28	6	9	3	357
ANNO DEL DELITTO:																
Anteriore al 1955	1	—	—	1	—	—	—	—	16	15	1	—	2	1	4	24
1955	17	1	1	6	1	5	2	2	36	27	7	1	3	1	—	62
1956	14	3	2	5	1	4	2	—	117	105	6	4	5	5	2	147
1957	29	3	2	12	6	15	13	1	218	187	13	13	1	16	4	283
1958	43	7	2	17	4	51	24	18	464	382	45	31	14	15	4	591
1959	26	3	—	13	3	31	17	4	272	239	8	20	10	10	2	351

Segue TAV. 166 — MINORENNI GIUDICATI SECONDO ALCUNI CARATTERI, LA SPECIE DEL PROVVEDIMENTO, IL DELITTO E IL SESSO

Segue D - CONDANNA

CARATTERI	CONTRO LA PERSONA				CONTRO LA FAMIGLIA, ECC.			CONTRO IL PATRIMONIO				CONTRO L'ECONOMIA, ECC.	CONTRO LO STATO, ECC.	ALTRI DELITTI	TOTALE	
	Totale	Omicidio vol. (2, 3, 5, 8)	Omicidio colposo (9, 10)	Lesioni vol. (12 a 14)	Lesioni colpose (15 a 17)	Totale	Violenza carnale (62)	Atti di libidine (63)	Totale	Furto (90 a 93)	Rapina, ecc. (94 a 97)					Danni a cose, ecc. (98 a 109)
Totale	22	3	—	7	2	7	1	1	24	23	—	1	4	1	6	64
FILIAZIONE:																
Legittima e legittimata ...	22	3	—	7	2	6	—	1	18	17	—	1	4	1	6	57
Illegittima	—	—	—	—	—	1	1	—	5	5	—	—	—	—	—	6
Di ignoti	—	—	—	—	—	—	—	—	1	1	—	—	—	—	—	1
ISTRUZIONE:																
Analfabeti	2	—	—	2	—	2	1	—	11	11	—	—	—	—	—	15
Elementare	20	3	—	5	2	5	—	1	12	11	—	1	3	1	6	47
Media	—	—	—	—	—	—	—	—	1	1	—	—	1	—	—	2
Superiore	—	—	—	—	—	—	—	—	—	—	—	—	—	—	—	—
CONVIVENZA:																
In famiglia	20	3	—	6	1	7	1	1	16	15	—	1	4	1	6	54
Con altri	—	—	—	—	—	—	—	—	1	1	—	—	—	—	—	1
In collegio, istituto	2	—	—	1	1	—	—	—	7	7	—	—	—	—	—	9
CONDIZIONE PROFESSIONALE:																
Occupazione retribuita ...	5	2	—	2	—	—	—	—	8	8	—	—	1	—	—	14
Occupazione non retribuita	10	1	—	3	—	3	1	1	3	3	—	—	2	—	2	20
In cerca di 1ª occupazione	2	—	—	—	2	1	—	—	5	5	—	—	—	1	1	10
In età non lavorativa e altre condizioni	5	—	—	2	—	3	—	—	8	7	—	1	1	—	3	20
SVILUPPO SCHELETRICO:																
Normale	18	2	—	5	1	5	—	1	24	23	—	1	4	1	6	58
Precoce	1	—	—	1	—	—	—	—	—	—	—	—	—	—	—	1
Ritardato	3	1	—	1	1	2	1	—	—	—	—	—	—	—	—	5
Deforme	—	—	—	—	—	—	—	—	—	—	—	—	—	—	—	—
MALATTIE, STATI MORBOSI, DIFETTI FISICI:																
Tubercolosi	—	—	—	—	—	—	—	—	—	—	—	—	—	—	—	—
Tubercolosi con disendocrinie o lue, ecc.	—	—	—	—	—	—	—	—	1	1	—	—	—	—	—	1
Disendocrinie	1	1	—	—	—	—	—	—	—	—	—	—	—	—	—	1
Lue	—	—	—	—	—	—	—	—	—	—	—	—	—	—	—	—
Reliquati morbosi	—	—	—	—	—	—	—	—	—	—	—	—	—	—	—	—
Turbe mentali	—	—	—	—	—	—	—	—	—	—	—	—	—	—	—	—
Altre malattie o difetti fisici	2	—	—	1	1	1	—	—	1	1	—	—	—	1	1	6
Nessuna malattia, stato morboso, difetto fisico.	19	2	—	6	1	6	1	1	22	21	—	1	4	—	5	56
SITUAZIONE MATRIMONIALE DEI GENITORI:																
Conviventi	18	3	—	5	—	2	—	1	12	11	—	1	3	—	5	40
Separati legalmente	—	—	—	—	—	—	—	—	—	—	—	—	—	1	—	1
Separati di fatto	1	—	—	—	1	—	—	—	1	1	—	—	1	—	—	3
Uno o entrambi ignoti	—	—	—	—	—	2	1	—	6	6	—	—	—	—	—	8
Diversa dalle precedenti	3	—	—	2	1	3	—	—	5	5	—	—	—	—	1	12
PROFESSIONE DEL PADRE O DI CHI NE FA LE VECI:																
Professioni liberali	—	—	—	—	—	—	—	—	—	—	—	—	—	—	—	—
— amministrative, tecniche e operative	—	—	—	—	—	—	—	—	—	—	—	—	—	—	—	—
Arti e mestieri particolari dell'agricoltura	10	3	—	2	—	2	—	1	3	2	—	1	1	—	2	18
— della lavorazione e fabbricazione materiali e prodotti	7	—	—	2	1	1	—	—	7	7	—	—	1	1	—	17
— dell'installazione e funzionamento impianti	2	—	—	1	—	—	—	—	—	—	—	—	—	—	—	2
— del commercio e dei servizi	—	—	—	—	—	—	—	—	1	1	—	—	2	—	3	6
Condizioni non professionali	3	—	—	2	1	4	1	—	13	13	—	—	—	—	1	21
STAGIONE DEL DELITTO:																
Primavera	4	1	—	2	—	3	—	1	4	4	—	—	—	—	2	13
Estate	6	—	—	2	2	2	—	—	4	4	—	—	3	—	3	18
Autunno	6	1	—	2	—	—	—	—	8	8	—	—	1	—	—	15
Inverno	6	1	—	1	—	2	1	—	8	7	—	1	—	1	1	18
ANNO DEL DELITTO:																
Anteriore al 1955	1	—	—	1	—	—	—	—	1	1	—	—	1	—	1	4
1955	3	—	—	1	—	1	—	—	—	—	—	—	—	—	—	4
1956	2	1	—	—	—	—	—	—	2	2	—	—	1	1	1	7
1957	5	—	—	2	1	—	—	—	8	8	—	—	1	—	3	17
1958	7	—	—	3	1	3	1	1	5	4	—	1	—	—	1	16
1959	4	1	—	—	—	3	—	—	8	8	—	—	1	—	—	16

Segue TAV. 166 — MINORENNI GIUDICATI SECONDO ALCUNI CARATTERI, LA SPECIE DEL PROVVEDIMENTO, IL DELITTO E IL SESSO

E - TOTALE

CARATTERI	CONTRO LA PERSONA				CONTRO LA FAMIGLIA, ECC.			CONTRO IL PATRIMONIO				CONTRO L'ECONOMIA, ECC.	CONTRO LO STATO, ECC.	ALTRI DELITTI	TOTALE	
	Totale	Omicidio vol. (2, 3, 5, 8)	Omicidio colposo (9, 10)	Lesioni vol. (12 a 14)	Lesioni colpose (15 a 17)	Totale	Violenza carnale (62)	Atti di libidine (63)	Totale	Furto (90 a 93)	Rapina, ecc. (94 a 97)					Danni a cose, ecc. (98 a 109)
Totale	8.976	31	244	3.723	3.716	917	279	187	12.358	10.502	192	1.330	619	507	100.23	477
FILIAZIONE :																
Legittima e legittimata....	8.766	31	236	3.619	3.647	875	271	175	11.845	10.047	187	1.292	601	488	98	22.673
Illegittima	194	—	6	96	64	38	7	10	455	406	4	31	18	19	2	726
Di ignoti	16	—	2	8	5	4	1	2	58	49	1	7	—	—	—	78
ISTRUZIONE :																
Analfabeti	716	3	9	368	197	74	28	10	1.634	1.302	16	291	59	65	9	2.557
Elementare	6.575	24	175	2.787	2.627	677	197	138	9.173	7.839	130	954	467	346	72	17.310
Media	1.447	4	50	501	758	147	51	36	1.417	1.245	44	72	86	74	15	3.186
Superiore	238	—	10	67	134	19	3	3	134	116	2	13	7	22	4	424
CONVIVENZA :																
In famiglia	8.863	29	240	3.666	3.677	883	271	180	11.917	10.108	179	1.305	605	491	96	22.855
Con altri	30	—	1	19	8	8	2	1	112	93	3	15	4	—	—	158
In collegio, istituto	83	2	3	38	31	26	6	6	329	301	10	10	10	12	4	464
CONDIZIONE PROFESSIONALE :																
Occupazione retribuita ...	2.501	12	111	881	1.092	386	133	83	4.912	4.269	101	385	187	224	46	8.256
Occupazione non retribuita	1.554	13	51	627	510	153	54	20	2.083	1.469	16	540	108	94	14	4.006
In cerca di 1ª occupazione	851	3	19	356	336	122	36	28	1.802	1.622	36	86	82	68	12	2.937
In età non lavorativa e altre condizioni	4.070	3	63	1.859	1.778	256	56	56	3.561	3.142	39	319	242	121	28	8.278
SVILUPPO SCHELETRICO :																
Normale	8.300	28	228	3.421	3.440	823	252	160	11.009	9.371	167	1.163	570	466	92	21.260
Precoce	331	—	14	124	155	53	13	16	486	407	14	53	14	23	3	912
Ritardato	338	3	2	173	120	41	14	11	840	704	9	113	33	17	3	1.272
Deforme	7	—	—	5	1	—	—	—	23	20	2	1	2	1	—	33
MALATTIE, STATI MORBOSI, DIFETTI FISICI :																
Tubercolosi :																
Tubercolosi	63	—	1	25	25	9	4	—	140	120	5	13	8	6	1	227
Tubercolosi con disendocrinie o lue, ecc.	12	—	—	8	4	3	2	—	52	51	—	1	2	3	—	72
Disendocrinie	172	1	2	75	69	15	6	1	221	180	5	30	4	7	6	425
Lue	9	—	—	2	4	2	2	—	19	17	1	1	—	1	—	31
Reliquati morbosi	30	—	1	16	9	11	4	3	55	48	—	6	4	2	1	103
Turbe mentali	41	—	—	24	12	11	5	2	112	96	2	11	8	4	—	176
Altre malattie o difetti fisici	641	3	33	239	288	84	16	19	1.267	1.125	37	70	60	52	11	2.115
Nessuna malattia, stato morboso, difetto fisico.	8.008	27	207	3.332	3.305	782	240	162	10.492	8.965	142	1.196	533	432	81	20.328
SITUAZIONE MATRIMONIALE DEL GENITORI :																
Conv.venti	8.030	27	211	3.320	3.366	746	237	157	10.336	8.712	161	1.196	551	415	75	20.153
Separati legalmente	30	—	2	15	8	4	—	1	56	52	—	3	1	4	—	95
Separati di fatto	116	2	3	60	37	26	8	5	258	236	6	8	5	10	3	418
Uno o entrambi ignoti	216	—	10	114	65	44	11	11	530	474	3	39	16	21	2	829
Diversa dalle precedenti	584	2	18	214	240	97	23	13	1.178	1.028	22	84	46	57	20	1.982
PROFESSIONE DEL PADRE O DI CHI NE FA LE VECI :																
Professioni liberali	72	—	1	23	45	11	2	1	51	44	3	1	2	3	1	140
— amministrative, tecniche e operative	455	1	16	159	233	32	8	9	384	339	15	20	13	29	6	919
Arti e mestieri particolari dell'agricoltura	2.712	15	75	1.184	971	244	101	30	3.994	3.049	46	830	213	121	22	7.306
— della lavorazione e fabbricazione materiali e prodotti	2.971	3	84	1.261	1.270	303	75	75	3.968	3.531	69	267	221	164	20	7.647
— dell'installazione e funzionamento impianti ...	484	2	5	174	240	33	11	11	591	534	9	29	25	29	7	1.169
— del commercio e dei servizi	1.182	7	27	482	517	116	36	28	1.331	1.193	26	52	71	63	19	2.782
Condizioni non professionali	1.100	3	36	440	440	178	46	33	2.039	1.812	24	131	74	98	25	3.514
STAGIONE DEL DELITTO :																
Primavera	2.546	7	63	1.057	1.105	239	53	60	3.007	2.561	40	309	129	133	28	6.082
Estate	2.675	9	82	1.088	1.079	339	126	76	3.327	2.880	48	317	184	125	25	6.679
Autunno	1.847	8	56	764	780	179	66	25	2.965	2.508	43	330	157	129	19	5.296
Inverno	1.908	7	43	814	752	160	34	26	3.059	2.553	61	374	149	120	24	5.420
ANNO DEL DELITTO :																
Anteriore al 1955	33	1	1	8	10	20	13	2	54	45	1	4	7	9	8	131
1955	123	1	7	43	27	29	6	2	154	120	12	15	8	17	6	337
1956	332	4	19	98	95	57	25	5	480	413	9	43	20	42	16	947
1957	977	7	50	308	370	147	33	22	1.459	1.245	29	119	48	71	21	2.723
1958	3.607	13	124	1.468	1.476	404	128	90	5.797	4.976	93	569	314	240	31	10.393
1959	3.904	5	43	1.798	1.738	260	74	66	4.414	3.703	48	580	222	128	16	8.946

Segue TAV. 166 — MINORENNI GIUDICATI SECONDO ALCUNI CARATTERI, LA SPECIE DEL PROVVEDIMENTO, IL DELITTO E IL SESSO

Segue E - TOTALE

CARATTERI	CONTRO LA PERSONA				CONTRO LA FAMIGLIA, ECC.			CONTRO IL PATRIMONIO				CON- TRO L'ECO- NOMIA, ECC.	CON- TRO LO STA- TO, ECC.	ALTRI DE- LITTI	TO- TALE	
	Totale	Omi- cidio vol. (2, 3, 5, 8)	Omi- cidio col- poso (9, 10)	Lesio- ni vol. (12 a 14)	Lesio- ni col- pose (15 a 17)	Totale	Vio- lenza car- nale (62)	Atti di libi- dine (63)	Totale	Furto (90 a 93)	Rapi- na, ecc. (94 a 97)					Danni a cose, ecc. (98 a 109)
Totale	1.296	6	13	593	204	163	1	1	730	622	5	66	46	114	18	2.367
FILIAZIONE:																
Legittima e legittimata ...	1.261	6	13	575	198	153	—	1	683	580	4	64	46	109	17	2.269
Illegittima	34	—	—	18	5	9	1	—	43	38	1	2	—	5	1	92
Di ignoti	1	—	—	—	1	1	—	—	4	4	—	—	—	—	—	6
ISTRUZIONE:																
Analfabeti	136	1	—	62	13	16	1	—	107	90	1	12	2	14	1	276
Elementare	1.057	5	13	485	160	133	—	1	573	487	4	52	35	86	16	1.900
Media	92	—	—	43	29	11	—	—	48	43	—	2	9	9	1	170
Superiore	11	—	—	3	2	3	—	—	2	2	—	—	—	5	—	21
CONVIVENZA:																
In famiglia	1.281	5	13	588	200	155	1	1	672	568	4	66	41	110	18	2.277
Con altri	3	—	—	1	1	3	—	—	18	18	—	—	—	1	—	25
In collegio, istituto	12	1	—	4	3	5	—	—	40	36	1	—	5	3	—	65
CONDIZIONE PROFESSIONALE:																
Occupazione retribuita ...	214	4	7	92	29	30	—	—	209	188	2	8	10	32	5	500
Occupazione non retribuita	308	2	3	133	29	33	1	1	158	121	—	24	9	22	3	533
In cerca di 1ª occupazione	77	—	1	37	13	16	—	—	66	57	1	5	3	8	2	172
In età non lavorativa e al- tre condizioni	697	—	2	331	133	84	—	—	297	256	2	29	24	52	8	1.162
SVILUPPO SCHELETRICO:																
Normale	1.202	5	12	538	192	149	—	1	671	571	4	60	42	104	15	2.183
Precoce	51	—	1	30	7	7	—	—	20	16	—	4	2	2	1	83
Ritardato	42	1	—	25	5	7	1	—	37	33	1	2	2	8	2	98
Deforme	1	—	—	—	—	—	—	—	2	2	—	—	—	—	—	3
MALATTIE, STATI MORBOSI, DIFETTI FISICI:																
Tubercolosi:																
Tubercolosi	13	—	—	3	2	—	—	—	7	6	—	1	2	3	—	25
Tubercolosi con disendo- crinie o lue, ecc.	—	—	—	—	—	—	—	—	3	3	—	—	—	1	—	4
Disendocrinie	34	1	—	16	4	5	—	—	12	10	—	2	1	2	4	58
Lue	—	—	—	—	—	—	—	—	—	—	—	—	—	—	—	—
Reliquati morbosi	2	—	—	1	—	1	—	—	4	3	—	—	—	—	—	7
Turbe mentali	4	—	—	4	—	—	—	—	9	9	—	—	2	—	—	15
Altre malattie o difetti fisici	73	—	1	31	19	14	—	—	65	59	1	3	6	12	2	172
Nessuna malattia, stato morboso, difetto fisico.	1.170	5	12	538	179	143	1	1	630	532	4	60	35	96	12	2.086
SITUAZIONE MATRIMONIALE DEI GENITORI:																
Conviventi	1.122	3	11	502	181	117	—	1	596	505	2	59	38	96	9	1.978
Separati legalmente	5	—	1	3	—	3	—	—	4	4	—	—	—	2	—	14
Separati di fatto	24	2	—	12	5	7	—	—	15	14	—	—	1	3	1	51
Uno o entrambi ignoti ...	35	—	—	20	6	10	1	—	51	46	1	2	—	6	1	103
Diversa dalle precedenti ...	110	1	1	56	12	26	—	—	64	53	2	5	7	7	7	221
PROFESSIONE DEL PADRE O DI CHI NE FA LE VECI:																
Professioni liberali:																
— amministrative, tecni- che e operative	8	—	—	3	3	3	—	—	2	1	—	1	—	—	—	13
Arti e mestieri particolari dell'agricoltura:																
— della lavorazione e fab- bricazione materiali e prodotti	446	3	4	203	62	41	—	1	267	210	1	44	19	35	4	812
— dell'installazione e fun- zionamento impianti ...	398	—	6	174	69	52	—	—	209	188	1	9	19	37	2	717
— del commercio e dei servizi	67	—	—	27	11	1	—	—	29	27	—	1	—	7	—	104
Condizioni non professionali:																
130	2	—	64	18	19	—	—	—	69	61	2	3	5	7	6	236
198	1	3	102	23	44	1	—	—	134	118	1	6	3	23	6	408
STAGIONE DEL DELITTO:																
Primavera	345	2	4	157	66	47	—	1	178	154	1	17	10	17	4	601
Estate	427	1	6	208	55	49	—	—	233	203	1	18	13	31	5	758
Autunno	246	1	—	113	39	31	—	—	157	125	2	17	16	32	2	484
Inverno	278	2	3	115	44	36	1	—	162	140	1	14	7	34	7	524
ANNO DEL DELITTO:																
Anteriore al 1955	11	—	—	2	2	3	—	—	6	3	—	1	1	2	1	24
1955	35	—	1	14	2	10	—	—	5	3	—	—	—	5	1	56
1956	83	2	2	21	5	16	—	—	26	22	—	2	3	14	4	146
1957	221	1	—	101	11	48	—	—	93	79	—	8	7	16	6	391
1958	517	1	9	251	72	66	1	1	334	287	4	24	19	56	6	998
1959	429	2	1	204	112	20	—	—	266	228	1	31	16	21	—	752

TAV. 167 — MINORENNI GIUDICATI SECONDO IL LUOGO DEL DELITTO, LA SPECIE DEL PROVVEDIMENTO, IL DELITTO E IL SESSO (a)

PROVVEDIMENTI — LUOGO DEL DELITTO	CONTRO LA PERSONA				CONTRO LA FAMIGLIA, ECC.			CONTRO IL PATRIMONIO				CON- TRO L'ECONO- MIA, ECC.	CON- TRO LO STATO, ECC.	ALTRI DE- LITTI	TO- TALE	
	Totale	Omi- cidio vol. (2, 3, 5, 8)	Omi- cidio col- poso (9, 10)	Lesio- ni vol. (12 a 14)	Lesio- ni col- pose (15 a 17)	Totale	Vio- lenza car- nale (62)	Atti di libi- dine (63)	Totale	Furto (90 a 93)	Rapi- na, ecc. (94 a 97)					Danni a cose, ecc. (98 a 109)
Improvvisibilità dell'azione penale.....	4.367	1	38	2.090	2.069	166	66	60	3.892	3.337	21	476	237	38	8	8.708
COMUNI CAPOLUOGHI DI PROVINCIA.....	1.442	—	8	612	775	81	29	35	1.284	1.162	13	85	51	19	3	2.880
Fino a 100.000 ab.	419	—	3	218	187	16	1	7	374	354	1	12	15	1	1	826
Oltre 100.000 ab.	1.023	—	5	394	588	65	28	28	910	808	12	73	36	18	2	2.054
COMUNI NON CAPOLUOGHI..	2.925	1	30	1.478	1.294	85	37	25	2.608	2.175	8	391	186	19	5	5.828
Fino a 10.000 ab.	1.317	—	18	641	608	38	17	14	1.060	823	1	230	90	9	3	2.517
Da 10.000 a 30.000 ab. .	913	—	3	497	386	27	8	8	1.003	859	5	121	76	6	2	2.027
Oltre 30.000 ab.	695	1	9	340	300	20	12	3	545	493	2	40	20	4	—	1.284
Proscioglimento e assol. (b)	3.669	12	133	1.215	1.443	353	72	26	2.979	2.352	36	447	174	220	37	7.432
COMUNI CAPOLUOGHI DI PROVINCIA.....	1.135	3	49	364	493	133	22	11	933	785	15	60	59	87	27	2.374
Fino a 100.000 ab.	340	—	16	117	173	41	9	1	292	244	4	23	14	25	6	718
Oltre 100.000 ab.	795	3	33	247	320	92	13	10	641	541	11	37	45	62	21	1.656
COMUNI NON CAPOLUOGHI..	2.534	9	84	851	950	220	50	15	2.046	1.567	21	387	115	133	10	5.058
Fino a 10.000 ab.	1.144	4	50	365	456	93	30	7	967	717	10	212	52	48	5	2.309
Da 10.000 a 30.000 ab. .	917	3	23	313	345	72	15	4	719	553	9	130	52	58	1	1.819
Oltre 30.000 ab.	473	2	11	173	149	55	5	4	360	297	2	45	11	27	4	930
Perdono giudiziale.....	810	1	66	364	189	292	83	76	4.364	3.858	55	338	173	201	39	5.879
COMUNI CAPOLUOGHI DI PROVINCIA.....	240	1	27	96	55	117	27	33	1.575	1.453	40	29	76	113	18	2.139
Fino a 100.000 ab.	56	—	6	20	17	38	8	7	503	461	15	12	28	17	1	643
Oltre 100.000 ab.	184	1	21	76	38	79	19	26	1.072	992	25	17	48	96	17	1.496
COMUNI NON CAPOLUOGHI..	570	—	39	268	134	175	56	43	2.789	2.405	15	309	97	88	21	3.740
Fino a 10.000 ab.	296	—	21	140	72	87	32	19	1.361	1.140	9	192	52	36	12	1.844
Da 10.000 a 30.000 ab. .	184	—	14	80	44	53	13	16	1.004	894	6	81	31	37	6	1.315
Oltre 30.000 ab.	90	—	4	48	18	35	11	8	424	371	—	36	14	15	3	581
Condanna.....	130	17	7	54	15	106	58	25	1.123	955	80	69	35	48	16	1.458
COMUNI CAPOLUOGHI DI PROVINCIA.....	38	3	3	17	3	32	10	14	512	441	48	9	16	33	11	642
Fino a 100.000 ab.	7	2	—	4	—	11	5	1	160	144	7	3	2	6	2	188
Oltre 100.000 ab.	31	1	3	13	3	21	5	13	352	297	41	6	14	27	9	454
COMUNI NON CAPOLUOGHI..	92	14	4	37	12	74	48	11	611	514	32	60	19	15	5	816
Fino a 10.000 ab.	43	8	2	13	3	32	23	6	237	191	14	31	11	5	1	329
Da 10.000 a 30.000 ab. .	38	6	2	17	7	27	16	4	275	237	12	25	5	8	2	355
Oltre 30.000 ab.	11	—	—	7	2	15	9	1	99	86	6	4	3	2	2	132
Totale.....	8.976	31	244	3.723	3.716	917	279	187	12.358	10.502	192	1.330	619	507	100	23.477
COMUNI CAPOLUOGHI DI PROVINCIA.....	2.855	7	87	1.089	1.326	363	88	93	4.304	3.841	116	183	202	252	59	8.035
Fino a 100.000 ab.	822	2	25	359	377	106	23	16	1.329	1.203	27	50	59	49	10	2.375
Oltre 100.000 ab.	2.033	5	62	730	949	257	65	77	2.975	2.638	89	133	143	203	49	5.660
COMUNI NON CAPOLUOGHI..	6.121	24	157	2.634	2.390	554	191	94	8.054	6.661	76	1.147	417	255	41	15.442
Fino a 10.000 ab.	2.800	12	91	1.159	1.139	250	102	46	3.625	2.871	34	665	205	98	21	6.995
Da 10.000 a 30.000 ab. .	2.052	9	42	907	782	179	52	32	3.001	2.543	32	357	164	109	11	5.516
Oltre 30.000 ab.	1.269	3	24	568	469	125	37	16	1.428	1.247	10	125	48	48	9	2.927

(a) I numeri indicati tra parentesi si riferiscono ai numeri d'ordine di cui alla Tav. 143. — (b) Escluso il perdono giudiziale.

Segue TAV. 167 — MINORENNI GIUDICATI SECONDO IL LUOGO DEL DELITTO, LA SPECIE DEL PROVVEDIMENTO, IL DELITTO E IL SESSO

PROVVEDIMENTI — LUOGO DEL DELITTO	CONTRO LA PERSONA				CONTRO LA FAMIGLIA, ECC.			CONTRO IL PATRIMONIO				CONTRO L'ECONOMIA, ECC.	CONTRO LO STATO, ECC.	ALTRI DELITTI	TOTALE	
	Totale	Omicidio vol. (2, 3, 5, 8)	Omicidio colposo (9, 10)	Lesioni vol. (12 a 14)	Lesioni colpose (15 a 17)	Totale	Violenza carnale (62)	Atti di libidine (63)	Totale	Furto (90 a 93)	Rapina, ecc. (94 a 97)					Danni a cose, ecc. (98 a 109)
Impromovibilità dell'azione penale.....	382	1		189	137	5			240	208	1	25	14	12	1	654
COMUNI CAPOLUOGHI DI PROVINCIA.....	129			65	53	1			66	65				5	1	202
Fino a 100.000 ab.	27			17	9	1			14	13				1		43
Oltre 100.000 ab.	102			48	44				52	52				4	1	159
COMUNI NON CAPOLUOGHI..	253	1		124	84	4			174	143	1	25	14	7		452
Fino a 10.000 ab.	107			54	42				84	66	1	16	8	5		204
Da 10.000 a 30.000 ab..	68			38	18	4			56	46		7	5	1		134
Oltre 30.000 ab.	78	1		32	24				34	31		2	1	1		114
Proscioglimento e assol. . .	781	1	12	338	62	117			224	179	1	29	18	66	8	1.214
COMUNI CAPOLUOGHI DI PROVINCIA.....	232		5	108	17	50			72	62		3	10	32	7	403
Fino a 100.000 ab.	45		3	21	7	17			12	10		1	4	13	2	93
Oltre 100.000 ab.	187		2	87	10	33			60	52		2	6	19	5	310
COMUNI NON CAPOLUOGHI..	549	1	7	230	45	67			152	117	1	26	8	34	1	811
Fino a 10.000 ab.	217		2	80	23	24			89	69		17	6	10	1	347
Da 10.000 a 30.000 ab..	204	1	4	88	18	20			45	32		8	1	14		284
Oltre 30.000 ab.	128		1	62	4	23			18	16	1	1	1	10		180
Perdono giudiziale	111	1	1	59	3	34			242	212	3	11	10	35	3	435
COMUNI CAPOLUOGHI DI PROVINCIA.....	31	1		16		13			96	85	3		5	18	3	166
Fino a 100.000 ab.	10			4		4			36	33			2	2		54
Oltre 100.000 ab.	21	1		12		9			60	52	3		3	16	3	112
COMUNI NON CAPOLUOGHI..	80		1	43	3	21			146	127		11	5	17		269
Fino a 10.000 ab.	32		1	14	2	11			74	63		8	3	8		128
Da 10.000 a 30.000 ab..	34			17	1	4			49	45		1	2	6		95
Oltre 30.000 ab.	14			12		6			23	19		2		3		46
Condanna	22	3		7	2	7	1	1	24	23		1	4	1	6	64
COMUNI CAPOLUOGHI DI PROVINCIA.....	7			4	1	2			13	13			3	1	5	31
Fino a 100.000 ab.	2			1		2			3	3				1	1	9
Oltre 100.000 ab.	5			3	1				10	10			3		4	22
COMUNI NON CAPOLUOGHI..	15	3		3	1	5	1	1	11	10		1	1		1	33
Fino a 10.000 ab.	11	1		1	1	2	1		5	4		1				18
Da 10.000 a 30.000 ab..	2	2				2		1	4	4					1	9
Oltre 30.000 ab.	2			2		1			2	2			1			6
Totale	1.296	6	13	593	204	163	1	1	730	622	5	66	46	114	18	2.367
COMUNI CAPOLUOGHI DI PROVINCIA.....	399	1	5	193	71	66			247	225	3	3	18	56	16	802
Fino a 100.000 ab.	84		3	43	16	24			65	59		1	6	17	3	199
Oltre 100.000 ab.	315	1	2	150	55	42			182	166	3	2	12	39	13	603
COMUNI NON CAPOLUOGHI..	897	5	8	400	133	97	1	1	483	397	2	63	28	58	2	1.565
Fino a 10.000 ab.	367	1	3	149	68	37	1		252	202	1	42	17	23	1	697
Da 10.000 a 30.000 ab..	308	3	4	143	37	30		1	154	127		16	8	21	1	522
Oltre 30.000 ab.	222	1	1	108	28	30			77	68	1	5	3	14		346

FEMMINE

TAV. 168 — MINORENNI GIUDICATI SECONDO LA REGIONE DI NASCITA, LA REGIONE IN CUI IL DELITTO FU COMMESSO E IL DELITTO (a)

REGIONI — COMUNI (b)	CONTRO LA PERSONA				CONTRO LA FAMIGLIA, ECC.			CONTRO IL PATRIMONIO				CONTRO L'ECONOMIA, ECC.	CONTRO LO STATO, ECC.	ALTRI DELITTI	TOTALE	
	Totale	Omicidio vol. (2, 3, 5, 8)	Omicidio colposo (9, 10)	Lesioni vol. (12 a 14)	Lesioni colpose (15 a 17)	Totale	Violenza carnale (62)	Atti di libidine (63)	Totale	Furto (90 a 93)	Rapina, ecc. (94 a 97)					Danni a cose, ecc. (98 a 109)
DI NASCITA																
Piemonte.....	340	1	15	68	221	27	4	4	544	486	13	27	19	15	2	947
Torino.....	114	—	6	26	68	6	1	2	217	188	8	15	11	13	—	361
Valle d'Aosta.....	11	—	1	4	6	2	—	—	33	26	—	7	2	—	—	48
Liguria.....	192	—	4	43	141	5	2	2	209	182	4	16	10	9	2	427
Genova.....	91	—	—	18	69	3	1	2	95	82	—	12	3	6	2	200
Lombardia.....	265	1	35	46	156	37	9	8	545	476	19	37	26	20	14	907
Milano.....	71	1	13	7	46	10	3	2	135	118	7	3	4	4	3	207
Trentino-Alto Adige.....	47	—	4	10	25	5	2	1	146	140	2	3	6	3	—	227
Veneto.....	370	1	32	83	192	47	12	15	712	634	15	38	58	35	7	1.229
Venezia.....	42	—	4	13	21	5	1	3	153	128	10	10	25	12	4	241
Friuli-Venezia Giulia.....	76	—	5	16	44	10	2	2	226	206	4	14	12	9	1	334
Trieste.....	14	—	2	4	6	2	2	—	72	67	2	2	2	3	1	94
Emilia-Romagna.....	279	3	19	51	180	33	11	6	454	386	25	29	13	21	3	803
Bologna.....	38	—	3	5	27	5	—	—	77	66	8	1	1	2	—	123
Marche.....	70	—	3	13	41	8	4	2	166	146	5	9	3	4	2	253
Toscana.....	362	1	16	90	238	40	11	9	366	332	7	23	25	22	6	825
Firenze.....	73	—	1	7	49	3	2	1	70	62	3	4	13	3	2	164
Umbria.....	178	1	1	57	102	17	6	—	131	108	1	17	30	5	—	365
Lazio.....	574	2	23	275	211	108	35	38	1.015	911	17	55	45	35	5	1.782
Roma.....	294	—	1	14	152	87	23	29	635	579	15	23	19	26	5	1.056
Campania.....	2.444	3	27	1.176	824	220	60	39	1.643	1.410	15	163	128	128	33	4.596
Napoli.....	1.413	2	12	649	470	150	36	31	865	759	6	63	86	89	31	2.634
Abruzzi e Molise.....	394	—	11	200	142	49	22	6	561	469	4	77	34	22	1	1.061
Puglia.....	1.114	3	16	410	566	73	18	15	2.016	1.756	20	176	56	55	8	3.322
Bari.....	629	8	203	361	19	4	5	656	578	4	57	19	25	3	1.348	
Basilicata.....	124	—	2	74	31	10	4	3	203	149	5	47	1	4	1	343
Calabria.....	606	4	3	379	137	44	17	6	1.007	708	2	278	40	22	6	1.725
Sicilia.....	1.370	9	25	659	420	151	46	24	1.930	1.597	23	265	87	65	8	3.615
Palermo.....	183	1	7	85	46	39	16	9	379	349	5	19	8	12	2	623
Catania.....	178	1	1	68	72	28	4	5	269	227	4	32	20	16	3	514
Sardegna.....	125	2	2	53	22	28	14	7	349	285	7	46	15	16	1	534
ITALIA.....	8.941	31	244	3.707	3.699	914	279	187	12.256	10.407	188	1.329	614	498	100	23.323
Nati all'estero.....	35	—	—	16	17	3	—	—	102	95	4	1	5	5	—	154
TOTALE.....	8.976	31	244	3.723	3.716	917	279	187	12.358	10.502	192	1.330	619	507	100	23.477
DEL COMMESSO DELITTO																
Piemonte.....	426	1	21	91	259	38	4	7	784	709	15	31	26	20	6	1.300
Torino.....	157	—	12	33	87	10	—	2	417	376	10	16	14	17	3	618
Valle d'Aosta.....	11	—	1	4	6	2	—	—	41	30	—	11	1	—	—	55
Liguria.....	246	—	5	50	182	3	—	2	324	292	7	17	17	13	1	604
Genova.....	119	—	3	24	85	2	—	2	140	127	—	12	5	9	1	276
Lombardia.....	268	2	40	40	155	40	11	7	593	516	24	41	28	23	16	968
Milano.....	75	2	13	8	47	12	2	2	192	171	15	7	3	9	2	293
Trentino-Alto Adige.....	50	—	3	14	24	6	2	1	179	167	3	4	5	3	—	243
Veneto.....	317	—	24	77	165	43	9	16	625	551	15	38	51	33	6	1.075
Venezia.....	40	—	6	14	16	7	1	4	136	111	11	10	23	11	2	219
Friuli-Venezia Giulia.....	70	—	7	14	40	11	2	2	252	232	4	14	15	12	1	361
Trieste.....	14	—	2	4	6	4	2	—	101	96	1	2	3	6	1	129
Emilia-Romagna.....	281	—	19	52	182	31	9	7	473	405	24	28	16	23	4	828
Bologna.....	35	—	3	4	27	7	—	5	78	70	3	1	2	2	—	124
Marche.....	57	—	3	15	28	6	2	2	146	131	5	6	2	2	2	215
Toscana.....	389	4	16	96	251	46	16	9	396	365	5	22	34	20	4	889
Firenze.....	112	1	8	18	83	12	8	1	83	76	3	3	12	5	1	225
Umbria.....	182	1	1	55	108	17	6	—	133	109	1	18	31	7	—	370
Lazio.....	599	2	25	298	209	120	40	42	1.144	1.019	24	59	55	48	6	1.972
Roma.....	318	1	15	177	83	84	25	31	776	705	22	25	30	38	6	1.252
Campania.....	2.451	3	26	1.185	828	215	59	38	1.589	1.362	13	163	131	124	33	4.543
Napoli.....	1.438	2	13	664	480	150	35	32	861	758	5	61	92	87	28	2.656
Abruzzi e Molise.....	386	—	12	194	141	44	20	5	531	446	2	75	29	19	1	1.010
Puglia.....	1.082	3	13	396	553	74	20	13	1.895	1.648	19	166	46	53	7	3.157
Bari.....	626	—	7	202	362	24	3	4	606	533	3	55	13	20	2	1.291
Basilicata.....	114	—	1	70	28	8	3	3	171	121	4	45	2	4	1	300
Calabria.....	585	4	4	369	128	40	17	5	912	623	—	277	34	21	1	1.593
Sicilia.....	1.350	9	21	657	413	149	47	22	1.857	1.528	20	267	81	67	10	3.514
Palermo.....	164	2	5	84	35	35	17	7	344	314	4	21	5	19	2	569
Catania.....	176	1	1	71	70	28	4	5	261	212	5	38	22	16	2	505
Sardegna.....	112	2	2	46	16	24	12	6	313	248	7	48	15	15	1	480
ITALIA.....	8.976	31	244	3.723	3.716	917	279	187	12.358	10.502	192	1.330	619	507	100	23.477

(a) I numeri indicati tra parentesi si riferiscono ai numeri d'ordine di cui alla Tav. 143. — (b) Comuni con popolazione superiore a 250.000 abitanti.

TAV. 169 — MINORENNI CONDANNATI (a)

A - PENA INFLITTA, PRECEDENTI PENALI, ETÀ, SESSO E DELITTI

PENA INFLITTA — PRECEDENTI PENALI	ETÀ - Anni								TOTALE	
	14		15		16		17		MF	F
	MF	F	MF	F	MF	F	MF	F		
CONTRO LA PERSONA (1 a 47)										
Totale	9	—	20	6	36	5	65	11	130	22
PENA INFLITTA										
Multa	1	—	3	1	6	2	10	1	20	4
Reclusione	8	—	17	5	30	3	55	10	110	18
mesi: fino a 1	—	—	2	2	4	2	4	2	10	6
1-3	1	—	4	1	9	—	27	5	41	6
3-6	1	—	4	1	4	—	9	2	18	3
6-12	—	—	—	—	3	—	1	—	4	—
anni: 1-3	2	—	4	—	6	1	8	1	20	2
3-5	2	—	—	—	3	—	1	—	6	—
5-10	—	—	1	1	—	—	3	—	4	1
oltre 10	2	—	2	—	1	—	2	—	7	—
MISURE DI SICUREZZA APPLICATE										
Internamento	—	—	—	—	1	—	—	—	1	—
Ricovero	—	—	1	1	—	—	1	—	2	1
Libertà vigilata	—	—	1	—	—	—	1	—	2	—
Nessuna misura	9	—	18	5	35	5	63	11	125	21
PRECEDENTI PENALI										
Già condannato	—	—	2	—	2	—	9	—	13	—
Mai condannato	9	—	18	6	34	5	56	11	117	22
CONTRO LA FAMIGLIA, LA MORALITÀ E IL BUON COSTUME (48 a 89)										
Totale	12	—	27	3	37	3	30	1	106	7
PENA INFLITTA										
Multa	—	—	—	—	—	—	—	—	—	—
Reclusione	12	—	27	3	37	3	30	1	106	7
mesi: fino a 1	—	—	—	—	—	—	—	—	—	—
1-3	1	—	3	—	4	1	5	1	13	2
3-6	—	—	1	1	5	1	3	—	9	2
6-12	2	—	—	—	4	1	5	—	11	1
anni: 1-3	9	—	22	2	22	—	17	—	70	2
3-5	—	—	—	—	2	—	—	—	2	—
5-10	—	—	—	—	—	—	—	—	—	—
oltre 10	—	—	1	—	—	—	—	—	1	—
MISURE DI SICUREZZA APPLICATE										
Internamento	—	—	1	1	—	—	1	—	2	1
Ricovero	—	—	1	—	—	—	—	—	1	—
Libertà vigilata	—	—	1	—	—	—	1	—	2	—
Nessuna misura	12	—	24	2	37	3	28	1	101	6
PRECEDENTI PENALI										
Già condannato	—	—	1	1	—	—	4	—	5	1
Mai condannato	12	—	26	2	37	3	26	1	101	6
CONTRO IL PATRIMONIO (9) a 118)										
Totale	98	1	229	6	352	3	444	14	1.123	24
PENA INFLITTA										
Multa	1	—	6	—	3	—	5	—	15	—
Reclusione	97	1	223	6	349	3	439	14	1.108	24
mesi: fino a 1	14	1	33	1	38	—	66	3	151	5
1-3	13	—	20	—	34	1	44	6	111	7
3-6	31	—	77	4	103	2	108	2	319	8
6-12	18	—	38	—	80	—	94	2	230	2
anni: 1-3	20	—	51	1	82	—	115	1	268	2
3-5	—	—	1	—	4	—	6	—	11	—
5-10	1	—	2	—	3	—	4	—	10	—
oltre 10	—	—	1	—	5	—	2	—	8	—
MISURE DI SICUREZZA APPLICATE										
Internamento	—	—	2	—	1	—	7	—	10	—
Ricovero	—	—	4	—	7	—	7	—	18	—
Libertà vigilata	—	—	4	—	1	—	4	—	9	—
Nessuna misura	98	1	219	6	343	3	426	14	1.086	24
PRECEDENTI PENALI										
Già condannato	14	—	35	—	66	—	113	7	228	7
Mai condannato	84	1	194	6	286	3	331	7	895	17

(a) I numeri indicati tra parentesi si riferiscono ai numeri d'ordine di cui alla Tav. 143.

Segue TAV. 169 — MINORENNI CONDANNATI

Segue A - PENA INFLITTA, PRECEDENTI PENALI, ETÀ, SESSO E DELITTI

PENA INFLITTA — PRECEDENTI PENALI	ETÀ - Anni								TOTALE	
	14		15		16		17		MF	F
	MF	F	MF	F	MF	F	MF	F		
CONTRO L'ECONOMIA E LA FEDE PUBBLICA (119 a 212)										
Totale	3	—	4	1	14	3	14	—	35	—
PENA INFLITTA										
Multa	3	—	3	1	11	2	13	—	30	3
Reclusione	—	—	1	—	3	1	1	—	5	1
mesi: fino a 1	—	—	1	—	1	1	—	—	2	1
1-3	—	—	—	—	—	—	1	—	1	—
3-6	—	—	—	—	—	—	—	—	—	—
6-12	—	—	—	—	1	—	—	—	1	—
anni: 1-3	—	—	—	—	1	—	—	—	1	—
3-5	—	—	—	—	—	—	—	—	—	—
5-10	—	—	—	—	—	—	—	—	—	—
oltre 10	—	—	—	—	—	—	—	—	—	—
MISURE DI SICUREZZA APPLICATE										
Internamento	—	—	—	—	—	—	—	—	—	—
Ricovero	—	—	—	—	—	—	—	—	—	—
Libertà vigilata	—	—	—	—	—	—	—	—	—	—
Nessuna misura	3	—	4	1	14	3	14	—	35	4
PRECEDENTI PENALI										
Già condannato	—	—	1	—	1	—	—	—	2	—
Mai condannato	3	—	3	1	13	3	14	—	33	4
CONTRO LO STATO, LE ALTRE ISTITUZIONI SOCIALI E L'ORDINE PUBBLICO (213 a 373)										
Totale	3	—	5	—	14	—	26	1	43	1
PENA INFLITTA										
Multa	—	—	—	—	1	—	1	—	2	—
Reclusione	3	—	5	—	13	—	25	1	46	1
mesi: fino a 1	2	—	—	—	—	—	—	—	2	—
1-3	—	—	2	—	4	—	9	1	15	1
3-6	—	—	—	—	3	—	9	—	12	—
6-12	1	—	2	—	1	—	6	—	10	—
anni: 1-3	—	—	—	—	5	—	1	—	6	—
3-5	—	—	—	—	—	—	—	—	—	—
5-10	—	—	—	—	—	—	—	—	—	—
oltre 10	—	—	1	—	—	—	—	—	1	—
MISURE DI SICUREZZA APPLICATE										
Internamento	—	—	—	—	—	—	—	—	—	—
Ricovero	—	—	—	—	—	—	—	—	—	—
Libertà vigilata	—	—	—	—	—	—	—	—	—	—
Nessuna misura	3	—	5	—	14	—	26	1	48	1
PRECEDENTI PENALI										
Già condannato	1	—	2	—	3	—	8	—	14	—
Mai condannato	2	—	3	—	11	—	18	1	34	1
TOTALE (a)										
Totale	127	2	289	20	455	14	587	28	1.458	64
PENA INFLITTA										
Multa	7	1	16	6	23	4	35	1	81	12
Reclusione	120	1	273	14	432	10	552	27	1.377	52
mesi: fino a 1	16	1	36	3	43	3	71	5	166	12
1-3	15	—	29	1	51	2	86	13	181	16
3-6	32	—	82	6	115	3	129	4	358	13
6-12	21	—	40	—	89	1	107	3	257	4
anni: 1-3	31	—	77	3	116	1	141	2	365	6
3-5	2	—	1	—	9	—	7	—	19	—
5-10	1	—	3	1	3	—	7	—	14	1
oltre 10	2	—	5	—	6	—	4	—	17	—
MISURE DI SICUREZZA APPLICATE										
Internamento	—	—	3	1	2	—	8	—	13	1
Ricovero	—	—	6	1	7	—	8	—	21	1
Libertà vigilata	—	—	6	—	1	—	6	—	13	—
Nessuna misura	127	2	274	18	445	14	565	28	1.411	62
PRECEDENTI PENALI										
Già condannato	15	—	42	2	73	—	135	7	265	9
Mai condannato	112	2	247	18	382	14	452	21	1.193	55

(a) Compresi 16 condannati (di cui 6 femmine) per altri delitti (cfr. Tav. 163): 2 in età di 14 anni; 4 di 15; 2 di 16; 8 di 17. Di essi soltanto 3 (di cui 1 femmina) erano stati in precedenza condannati.

Segue TAV. 169 - MINORENNI CONDANNATI

B - DELITTI, PENA INFLITTA E SESSO

N. d'ordine	DELITTI	MULTA	RECLUSIONE							Totale	TOTALE
			Mesi				Anni				
			fino a 1	1-3	3-6	6-12	1-3	3-5	5-10 (a)		
MASCHI E FEMMINE											
1 a 47	Contro la persona	20	10	41	18	4	20	6	11	110	130
1 a 10	CONTRO LA VITA	—	—	2	2	1	9	4	10	28	28
1	Strage.....	—	—	—	—	—	2	2	9	13	13
2,3,5,8	Omicidio volontario consumato.....	—	—	—	—	1	2	—	1	4	4
4	Omicidio volontario tentato.....	—	—	—	—	—	—	—	—	—	—
6,7	Infanticidio per causa di onore.....	—	—	—	—	—	3	1	—	4	4
9,10	Omicidio preterintenzionale.....	—	—	2	2	—	2	1	—	7	7
11 a 45	CONTRO L'INCOLUMITÀ E LA LIBERTÀ INDIVIDUALE	18	10	39	16	3	11	2	1	82	100
11	Percosse.....	—	—	—	—	—	—	—	—	—	—
12 a 14	Lesioni personali volontarie.....	—	2	27	11	3	9	2	—	54	54
15 a 17	Lesioni personali colpose.....	12	—	2	1	—	—	—	—	3	15
18 a 22	Rissa, abbandono d'incapace, ecc.....	6	—	8	—	—	—	—	1	9	15
23 a 45	Violenza privata, minaccia, ecc.....	—	8	2	4	—	2	—	—	16	16
46,47	INGIURIE E DIFFAMAZIONI	2	—	—	—	—	—	—	—	—	2
48 a 89	Contro la famiglia, la moralità e il buon costume	—	—	13	9	11	70	2	1	106	106
48 a 61	CONTRO LA FAMIGLIA	—	—	—	2	8	—	—	—	10	10
51	Violazione obblighi assistenza familiare..	—	—	—	1	6	—	—	—	7	7
52	Maltrattamenti in famiglia.....	—	—	—	1	2	—	—	—	2	2
(b)	Adulterio, bigamia, ecc.....	—	—	—	—	6	—	—	—	6	6
62 a 78	CONTRO LA MORALITÀ E IL BUON COSTUME	—	—	13	7	3	70	2	1	96	96
62	Violenza carnale.....	—	—	5	2	2	46	2	1	58	58
63	Atti di libidine violenti.....	—	—	—	1	—	24	—	—	25	25
64	Atti osceni.....	—	—	8	3	1	—	—	—	12	12
65 a 78	Corruzione di minorenni, ecc.....	—	—	—	1	—	—	—	—	1	1
79 a 89	CONTRO LA SANITÀ DELLA STIRPE	—	—	—	—	—	—	—	—	—	—
90 a 118	Contro il patrimonio	15	151	111	319	230	268	11	18	1.108	1.123
90 a 93	FURTO	3	108	91	307	212	218	3	13	952	955
90 a 92	Furto semplice.....	3	95	62	44	23	9	—	—	233	236
93	Furto aggravato.....	—	13	29	263	189	209	3	13	719	719
94 a 109	RAPINA E DANNI	11	40	11	10	15	49	8	5	138	149
94 a 97	Rapina, estorsione, sequestro di persona.....	—	—	3	4	13	48	8	4	80	80
98 a 109	Danni a cose, animali, terreni, ecc.....	11	40	8	6	2	1	—	1	58	69
110 a 118	TRUFFA ED ALTRE FRODI	1	3	9	2	3	1	—	—	18	19
110	Truffa.....	—	—	2	—	1	—	—	—	3	3
111	Appropriazione indebita.....	—	1	1	—	—	—	—	—	2	2
112	Ricettazione.....	—	2	6	2	2	1	—	—	13	13
113 a 118	Insolvenza fraudolenta, ecc.....	1	—	—	—	—	—	—	—	—	1
119 a 212	Contro l'economia e la fede pubblica	30	2	1	—	1	1	—	—	5	35
119 a 134	CONTRO L'ECONOMIA PUBBLICA, L'INDUSTRIA E IL COMMERCIO	16	—	1	—	—	—	—	—	1	17
119	Frode nell'esercizio del commercio.....	3	—	—	—	—	—	—	—	—	3
120	Vendita sostanze alimentari non genuine	13	—	1	—	—	—	—	—	1	14
121 a 134	Arbitraria invasione aziende, ecc.....	—	—	—	—	—	—	—	—	—	—
135 a 162	CONTRO L'INCOLUMITÀ PUBBLICA	—	—	—	—	—	1	—	—	1	1
163 a 212	CONTRO LA FEDE PUBBLICA	14	2	—	—	1	—	—	—	3	17
163 a 174	Falsità in monete.....	—	—	—	—	—	—	—	—	—	—
175 a 182	Falsità in sigilli.....	—	—	—	—	—	—	—	—	—	—
183 a 212	Falsità in atti e persone.....	14	2	—	—	1	—	—	—	3	17
213 a 373	Contro lo Stato, le altre istituzioni sociali e l'ordine pubblico	2	2	15	12	10	6	—	1	46	48
213 a 276	CONTRO LA PERSONALITÀ DELLO STATO	—	—	—	—	—	—	—	—	—	—
277 a 318	CONTRO LA PUBBLICA AMMINISTRAZIONE	2	—	9	10	9	2	—	—	30	32
277 a 285	Violenza, resistenza, oltraggio.....	—	—	9	10	9	2	—	—	30	30
286 a 294	Peculato, malversazione, ecc.....	—	—	—	—	—	—	—	—	—	—
295 a 318	Omissione atti di ufficio, ecc.....	2	—	—	—	—	—	—	—	—	2
319 a 354	CONTRO L'AMMINISTRAZIONE DELLA GIUSTIZIA	—	2	6	2	1	4	—	1	16	16
355 a 366	CONTRO IL SENTIMENTO RELIGIOSO, ECC	—	—	—	—	—	—	—	—	—	—
367 a 373	CONTRO L'ORDINE PUBBLICO	—	—	—	—	—	—	—	—	—	—
—	Altri delitti	14	1	—	—	1	—	—	—	2	16
	TOTALE	81	166	181	358	257	365	19	31	1.377	1.458

(a) Compresi 17 minorenni maschi condannati a più di dieci anni di reclusione. — (b) Numeri 48 a 50, 53 a 61.

Segue TAV. 169 - MINORENNI CONDANNATI

Segue B - DELITTI, PENA INFLITTA E SESSO

N. d'ordine	DELITTI	MULTA	RECLUSIONE							TOTALE	
			Mesi				Anni				
			fino a 1	1-3	3-6	6-12	1-3	3-5	5-10		Totale
FEMMINE											
1 a 47	Contro la persona.....	4	6	6	3	—	2	—	1	18	22
1 a 10	CONTRO LA VITA.....	—	—	—	—	—	2	—	1	3	3
1	Strage.....	—	—	—	—	—	—	—	—	—	—
2,3,5,8	Omicidio volontario consumato.....	—	—	—	—	—	2	—	1	3	3
4	Omicidio volontario tentato.....	—	—	—	—	—	—	—	—	—	—
6,7	Infanticidio per causa di onore.....	—	—	—	—	—	—	—	—	—	—
9,10	Omicidio preterintenzionale.....	—	—	—	—	—	—	—	—	—	—
11 a 45	Omicidio colposo.....	—	—	—	—	—	—	—	—	—	—
11	CONTRO L'INCOLUMITÀ E LA LIBERTÀ INDI- VIDUALE.....	3	6	6	3	—	—	—	—	15	18
12 a 14	Percosse.....	—	—	—	—	—	—	—	—	—	—
15 a 17	Lesioni personali volontarie.....	—	1	4	2	—	—	—	—	7	7
18 a 22	Lesioni personali colpose.....	2	—	—	—	—	—	—	—	2	2
23 a 45	Rissa, abbandono d'incapace, ecc.....	1	—	1	—	—	—	—	—	1	2
46,47	Violenza privata, minaccia, ecc.....	—	5	1	1	—	—	—	—	7	7
48 a 89	INGIURIE E DIFFAMAZIONI.....	1	—	—	—	—	—	—	—	—	1
48 a 61	Contro la famiglia, la moralità e il buon costume.....	—	—	2	2	1	2	—	—	7	7
48 a 61	CONTRO LA FAMIGLIA.....	—	—	—	1	1	—	—	—	2	2
51	Violazione obblighi assistenza familiare..	—	—	1	—	—	—	—	—	1	1
52	Maltrattamenti in famiglia.....	—	—	—	—	—	—	—	—	—	—
(a)	Adulterio, bigamia, ecc.....	—	—	—	1	—	—	—	—	1	1
62 a 78	CONTRO LA MORALITÀ E IL BUON COSTUME.	—	—	2	1	—	2	—	—	5	5
62	Violenza carnale.....	—	—	—	—	—	1	—	—	1	1
63	Atti di libidine violenti.....	—	—	—	—	—	1	—	—	1	1
64	Atti osceni.....	—	—	2	1	—	—	—	—	3	3
65 a 78	Corruzione di minorenni, ecc.....	—	—	—	—	—	—	—	—	—	—
79 a 89	CONTRO LA SANITÀ DELLA STIRPE.....	—	—	—	—	—	—	—	—	—	—
90 a 118	Contro il patrimonio.....	—	5	7	8	2	2	—	—	24	24
90 a 93	FURTO.....	—	4	7	8	2	2	—	—	23	23
90 a 92	Furto semplice.....	—	4	4	—	—	—	—	—	8	8
93	Furto aggravato.....	—	—	3	8	2	2	—	—	15	15
94 a 109	RAPINA E DANNI.....	—	1	—	—	—	—	—	—	1	1
94 a 97	Rapina, estorsione, sequestro di per- sona.....	—	—	—	—	—	—	—	—	—	—
98 a 109	Danni a cose, animali, terreni, ecc.....	—	1	—	—	—	—	—	—	1	1
110 a 118	TRUFFA ED ALTRE FRODI.....	—	—	—	—	—	—	—	—	—	—
110	Truffa.....	—	—	—	—	—	—	—	—	—	—
111	Appropriazione indebita.....	—	—	—	—	—	—	—	—	—	—
112	Ricettazione.....	—	—	—	—	—	—	—	—	—	—
113 a 118	Insolvenza fraudolenta, ecc.....	—	—	—	—	—	—	—	—	—	—
119 a 212	Contro l'economia e la fede pubblica.....	3	1	—	—	—	—	—	—	1	4
119 a 134	CONTRO L'ECONOMIA PUBBLICA, L'INDUSTRIA E IL COMMERCIO.....	3	—	—	—	—	—	—	—	—	3
119	Frode nell'esercizio del commercio....	—	—	—	—	—	—	—	—	—	—
120	Vendita sostanze alimentari non genuine	3	—	—	—	—	—	—	—	—	3
121 a 134	Arbitraria invasione aziende, ecc.....	—	—	—	—	—	—	—	—	—	—
135 a 162	CONTRO L'INCOLUMITÀ PUBBLICA.....	—	—	—	—	—	—	—	—	—	—
163 a 212	CONTRO LA FEDE PUBBLICA.....	—	1	—	—	—	—	—	—	1	1
163 a 174	Falsità in monete.....	—	—	—	—	—	—	—	—	—	—
175 a 182	Falsità in sigilli.....	—	—	—	—	—	—	—	—	—	—
183 a 212	Falsità in atti e persone.....	—	1	—	—	—	—	—	—	1	1
213 a 373	Contro lo Stato, le altre istituzioni sociali e l'ordine pubblico.....	—	—	1	—	—	—	—	—	1	1
213 a 276	CONTRO LA PERSONALITÀ DELLO STATO.....	—	—	—	—	—	—	—	—	—	—
277 a 318	CONTRO LA PUBBLICA AMMINISTRAZIONE..	—	—	1	—	—	—	—	—	1	1
277 a 285	Violenza, resistenza, oltraggio.....	—	—	1	—	—	—	—	—	1	1
286 a 294	Peculato, malversazione, ecc.....	—	—	—	—	—	—	—	—	—	—
295 a 318	Omissione atti di ufficio, ecc.....	—	—	—	—	—	—	—	—	—	—
319 a 354	CONTRO L'AMMINISTRAZIONE DELLA GIUSTIZIA	—	—	—	—	—	—	—	—	—	—
355 a 366	CONTRO IL SENTIMENTO RELIGIOSO, ECC...	—	—	—	—	—	—	—	—	—	—
367 a 373	CONTRO L'ORDINE PUBBLICO.....	—	—	—	—	—	—	—	—	—	—
—	Altri delitti.....	5	—	—	1	—	—	—	—	1	6
	TOTALE...	12	12	16	13	4	6	—	1	52	64

(a) Numeri 48 a 50, 53 a 61.

PARTE IV

ISTITUTI DI PREVENZIONE E DI PENA

CAP. 13. - DETENUTI, INTERNATI E RICOVERATI (*)

TAV. 170 — MOVIMENTO E MOTIVI DELL'ENTRATA E DELL'USCITA SECONDO IL SESSO (a)

A - STABILIMENTI DI CUSTODIA PREVENTIVA

STABILIMENTI	ENTRATI				USCITI						PRESEN- TI AL 31 DI- CEMBRE (c)
	Dallo stato di libertà			Trasfe- rimento, transito, ecc.	In libertà				Trasfe- rimento, transito, ecc.		
	a dispo- sizione di Auto- rità di- versa dalla giudici- ziaria	imputati, condan- nati, internati (b)	Totale		per amnistia o indulto	per grazia o libera- zione condizio- nale	per sospen- sione condizio- nale della pena	per compiuta espiazio- ne della pena, ecc.		Totale	
MASCHI											
Carceri giudiziarie centrali e suc- cursali	3.310	35.753	39.063	51.914	4.751	300	1.171	37.588	43.810	50.520	17.560
Carceri giudiziarie mandamentali	2.328	14.472	16.800	3.514	921	157	168	11.579	12.825	8.234	1.135
TOTALE...	5.638	50.225	55.863	55.428	5.672	457	1.339	49.167	56.635	58.754	18.695
FEMMINE											
Carceri giudiziarie centrali e suc- cursali	477	5.701	6.178	2.063	546	44	166	6.219	6.975	1.757	1.263
Carceri giudiziarie mandamentali	216	1.230	1.446	107	70	17	23	921	1.031	561	43
TOTALE...	693	6.931	7.624	2.170	616	61	189	7.140	8.006	2.318	1.306
MASCHI E FEMMINE											
Carceri giudiziarie centrali e suc- cursali	3.787	41.454	45.241	53.977	5.297	344	1.337	43.807	50.785	52.277	18.823
Carceri giudiziarie mandamentali	2.544	15.702	18.246	3.621	991	174	191	12.500	13.856	8.795	1.178
TOTALE...	6.331	57.156	63.487	57.598	6.288	518	1.528	56.307	64.641	61.072	20.001

B - STABILIMENTI DI PENA ORDINARI E SPECIALI

STABILIMENTI	ENTRATI			USCITI					PRESEN- TI AL 31 DICEMBRE (d)
	dallo stato di libertà	per prima assegna- zione, trasferi- mento, ecc.	per amnistia o indulto	In libertà				Trasfe- rimento, transito, ecc.	
				per grazia o libera- zione condi- zionale	per so- spen- sione condi- zionale della pena	per compiuta espiazio- ne della pena, ecc.	Totale		
MASCHI									
STABILIMENTI DI PENA ORDINARI	19	5.200	265	38	9	435	747	4.893	5.127
Ergastoli ordinari	—	119	—	3	—	1	4	129	407
Case di reclusione ordinarie e sezioni	19	5.081	265	35	9	434	743	4.764	4.720
STABILIMENTI DI PENA SPECIALI	6	4.911	433	81	9	699	1.222	3.981	4.785
Case di lavoro all'aperto	—	2.082	295	48	—	349	692	1.370	2.199
Stabilimenti di riadattamento sociale	—	243	10	5	—	25	40	217	207
Case di punizione e di rigore	—	10	—	—	—	7	7	19	4
Case per minorati fisici e psichici	—	1.715	77	20	1	210	308	1.512	1.673
Sanatori giudiziari	—	147	12	3	4	29	48	139	175
Ergastoli per delinquenti abituali, profes- sionali, ecc.	—	1	—	—	—	—	—	3	2
Case di reclusione per delinquenti abituali, pro- fessionali, ecc.	—	575	3	—	—	31	34	651	469
Prigioni-scuola	6	138	36	5	4	48	93	70	56
TOTALE...	25	10.111	698	119	18	1.134	1.969	8.874	9.912
FEMMINE									
STABILIMENTI DI PENA ORDINARI	—	161	16	3	—	20	39	163	302
Ergastoli ordinari	—	—	—	—	—	—	—	—	—
Case di reclusione ordinarie e sezioni	—	161	16	3	—	20	39	163	302
STABILIMENTI DI PENA SPECIALI	—	79	9	2	1	26	38	43	103
Case di lavoro all'aperto	—	—	—	—	—	—	—	—	—
Stabilimenti di riadattamento sociale	—	—	—	—	—	—	—	—	—
Case di punizione e di rigore	—	—	—	—	—	—	—	—	—
Case per minorati fisici e psichici	—	66	8	2	—	21	31	40	96
Sanatori giudiziari	—	13	1	—	1	5	7	3	7
Ergastoli per delinquenti abituali, profes- sionali, ecc.	—	—	—	—	—	—	—	—	—
Case di reclusione per delinquenti abituali, pro- fessionali, ecc.	—	—	—	—	—	—	—	—	—
Prigioni-scuola	—	—	—	—	—	—	—	—	—
TOTALE...	—	240	25	5	1	46	77	206	405

(*) Cfr. « Avvertenze alle Tavole » n. 14.

(a) Escluse le case di rieducazione e gli istituti di osservazione (Cfr. Tav. 183). — (b) A disposizione dell'Autorità giudiziaria, per espiazione della pena, per esecuzione delle misure di sicurezza. — (c) Compresi 338 minori degli anni 18. — (d) Compresi 25 minori degli anni 18.

Segue TAV. 170 — MOVIMENTO E MOTIVI DELL'ENTRATA E DELL'USCITA SECONDO IL SESSO

Segue B - STABILIMENTI DI PENA ORDINARI E SPECIALI

STABILIMENTI	ENTRATI		USCITI					Trasferimento, transito, ecc.	PRESENTI AL 31 DICEMBRE (a)
	dallo stato di libertà	per prima assegnazione, trasferimento, ecc.	In libertà				Totale		
			per amnistia o indulto	per grazia o liberazione condizionale	per sospensione condizionale della pena	per compiuta espiazione della pena, ecc.			
MASCHI E FEMMINE									
STABILIMENTI DI PENA ORDINARI	19	5.361	281	41	9	455	786	5.056	5.429
Ergastoli ordinari	—	119	—	3	—	1	4	129	407
Case di reclusione ordinarie e sezioni	19	5.242	281	38	9	454	782	4.927	5.022
STABILIMENTI DI PENA SPECIALI	6	4.990	442	83	10	725	1.260	4.024	4.888
Case di lavoro all'aperto	—	2.082	295	48	—	349	692	1.370	2.199
Stabilimenti di riadattamento sociale	—	243	10	5	—	25	40	217	207
Case di punizione e di rigore	—	10	—	—	—	7	7	19	4
Case per minorati fisici e psichici	—	1.781	85	22	1	231	339	1.552	1.769
Sanatori giudiziari	—	160	13	3	5	34	55	142	182
Ergastoli per delinquenti abituali, professionali, ecc.	—	1	—	—	—	—	—	3	2
Case di reclusione per delinquenti abituali, professionali, ecc.	—	575	3	—	—	31	34	651	469
Prigioni-scuola	6	138	36	5	4	48	93	70	56
TOTALE...	25	10.351	723	124	19	1.180	2.046	9.080	10.317

C - STABILIMENTI PER MISURE DI SICUREZZA

STABILIMENTI	ENTRATI		USCITI					Trasferimento, transito, ecc.	PRESENTI AL 31 DICEMBRE (b)
	dallo stato di libertà	per prima assegnazione, trasferimento, ecc.	In libertà				Totale		
			per amnistia o indulto	per grazia o liberazione condizionale	per sospensione condizionale della pena	per compiuta espiazione della pena, ecc.			
MASCHI									
Colonie agricole (c)	—	1.249	—	1	—	383	384	891	607
Case di lavoro	42	1.136	2	—	—	172	174	1.036	321
Manicomi giudiziari	44	1.220	47	4	—	189	240	977	1.961
Riformatori giudiziari	126	114	—	—	—	41	41	185	31
Case di cura e di custodia	9	373	5	2	1	21	29	393	229
Sanatori giudiziari	—	39	—	—	—	25	25	17	22
Case di rigore	—	33	—	—	—	—	—	27	19
TOTALE...	221	4.164	54	7	1	831	893	3.526	3.190
FEMMINE									
Colonie agricole (c)	—	1	—	—	—	—	—	2	—
Case di lavoro	—	59	—	—	—	13	13	45	28
Manicomi giudiziari	12	130	17	—	—	65	82	104	232
Riformatori giudiziari	—	—	—	—	—	3	3	—	3
Case di cura e di custodia	1	35	2	—	—	13	15	28	23
Sanatori giudiziari	—	—	—	—	—	—	—	—	—
Case di rigore	—	—	—	—	—	—	—	—	—
TOTALE...	13	225	19	—	—	94	113	179	286
MASCHI E FEMMINE									
Colonie agricole (c)	—	1.250	—	1	—	383	384	893	607
Case di lavoro	42	1.195	2	—	—	185	187	1.081	349
Manicomi giudiziari	56	1.350	64	4	—	254	322	1.081	2.193
Riformatori giudiziari	126	114	—	—	—	44	44	185	34
Case di cura e di custodia	10	408	7	2	1	34	44	421	252
Sanatori giudiziari	—	39	—	—	—	25	25	17	22
Case di rigore	—	33	—	—	—	—	—	27	19
TOTALE...	234	4.389	73	7	1	925	1.006	3.705	3.476

(a) Compresi 25 minori degli anni 18. — (b) Compresi 28 minori degli anni 18. — (c) Comprese le sezioni per internati minorati fisici e psichici.

Segue TAV. 170 — MOVIMENTO E MOTIVI DELL'ENTRATA E DELL'USCITA SECONDO IL SESSO

D - STABILIMENTI DI CUSTODIA PREVENTIVA PER DISTRETTO DI CORTE DI APPELLO

Totale

DISTRETTI DI CORTE DI APPELLO	ENTRATI				USCITI						PRESENTI AL 31 DICEMBRE
	Dallo stato di libertà			Trasferimen- to, transito, ecc.	In libertà					Trasferimen- to, transito, ecc.	
	a disposizione di Autorità diversa dalla giudiziaria	imputati, condannati, internati	Totale		per amnistia o indulto	per grazia o liberazione condizionale	per sospensione condizionale della pena	per compiuta espiazione della pena, ecc.	Totale		

MASCHI E FEMMINE

Torino.....	190	2 688	2.878	2.973	514	40	155	2.535	3.244	2.923	1.307
Genova.....	1.191	2.459	3.650	2.170	258	24	55	3.143	3.480	2.546	745
Milano.....	846	5.594	6.440	4.245	557	24	127	5.677	6.385	4.508	1.768
Brescia.....	93	1.544	1.637	945	216	10	18	1.474	1.718	992	532
Trento.....	188	925	1.113	626	94	17	22	945	1.078	706	247
Venezia.....	289	3.121	3.410	2.181	306	22	80	3.003	3.411	2.451	821
Trieste.....	234	1.433	1.667	667	168	16	68	1.413	1.665	779	424
Bologna.....	209	2.203	2.412	2.772	297	30	70	2.047	2.444	2.933	857
Ancona.....	43	582	625	627	92	9	20	537	658	676	189
Firenze.....	204	2.121	2.325	5.883	382	48	52	2.124	2.606	5.919	937
Perugia.....	23	410	433	653	61	12	28	360	461	632	249
Roma.....	152	6.423	6.575	6.458	526	49	176	5.535	6.286	7.258	1.578
Napoli.....	698	8.797	9.495	6.174	715	63	336	8.711	9.825	6.321	3.030
L'Aquila.....	59	692	751	981	129	11	8	722	870	1.037	262
Bari.....	85	3 379	3.464	3.371	282	15	23	3.134	3.454	3.589	857
Lecce.....	97	2.393	2.490	2.179	216	21	32	2.334	2.603	2.259	711
Potenza.....	100	885	985	788	107	10	12	803	932	875	272
Catanzaro.....	346	3.108	3.454	2.104	308	24	59	3.182	3.573	2.241	923
Reggio di Calabria (sez.)...	147	486	633	1.458	33	5	4	609	651	1.457	187
Palermo.....	464	3.218	3.682	3.016	367	36	72	3.145	3.620	3.313	1.893
Messina.....	28	483	511	534	57	8	10	518	593	586	199
Caltanissetta.....	126	699	825	808	128	7	12	805	952	854	379
Catania.....	253	2.000	2.253	2.592	237	9	11	2.032	2.289	2.720	894
Cagliari.....	266	1.513	1.779	3.393	238	8	78	1.519	1.843	3.497	740
ITALIA...	6.331	57.156	63.487	57.598	6.288	518	1.528	56.307	64.641	61.072	20.001

FEMMINE

Torino.....	26	295	321	106	59	1	38	248	346	101	89
Genova.....	54	258	312	59	26	6	4	299	335	64	38
Milano.....	142	922	1.064	230	57	1	20	1.018	1.096	224	117
Brescia.....	20	162	182	30	16	3	5	166	190	35	18
Trento.....	12	56	68	32	8	2	2	64	76	28	22
Venezia.....	58	386	444	117	30	3	14	406	453	138	55
Trieste.....	33	119	152	58	17	1	9	128	155	65	27
Bologna.....	26	256	282	94	21	6	9	243	279	112	53
Ancona.....	7	79	86	41	6	—	5	72	83	47	12
Firenze.....	23	222	245	128	37	4	15	207	263	150	58
Perugia.....	4	52	56	73	11	1	5	51	68	62	28
Roma.....	16	1.065	1.081	130	73	8	16	1.033	1.130	144	143
Napoli.....	86	1.543	1.629	351	85	12	21	1.615	1.733	364	233
L'Aquila.....	7	86	93	78	11	1	2	85	99	85	33
Bari.....	17	351	368	179	31	1	4	344	380	195	67
Lecce.....	12	179	191	61	21	1	4	173	199	65	31
Potenza.....	9	72	81	46	11	—	1	60	72	52	26
Catanzaro.....	25	141	166	44	12	2	4	160	178	54	43
Reggio di Calabria (sez.)...	11	48	59	30	5	1	1	61	68	29	14
Palermo.....	23	253	276	106	22	4	3	273	302	109	79
Messina.....	2	55	57	25	9	2	2	56	69	22	18
Caltanissetta.....	19	42	61	22	4	—	—	57	61	26	18
Catania.....	36	186	222	96	25	1	—	211	237	102	47
Cagliari.....	25	103	128	34	19	—	5	110	134	45	37
ITALIA...	693	6.931	7.624	2.170	616	61	189	7.140	8.006	2.318	1.306

Sgug TAV. 170 — MOVIMENTO E MOTIVI DELL'ENTRATA E DELL'USCITA SECONDO IL SESSO

Segue D — STABILIMENTI DI CUSTODIA PREVENTIVA PER DISTRETTO DI CORTE DI APPELLO

Carceri giudiziarie centrali e succursali

DISTRETTI DI CORTE DI APPELLO	ENTRATI				USCITI						PRESENTI AL 31 DICEMBRE
	Dallo stato di libertà			Trasfe- rimen- to, tran- sito, ecc.	In libertà					Trasfe- rimen- to, tran- sito, ecc.	
	a dispo- sizione di Au- torità diversa dalla giudi- ziaria	imputati, condan- nati, internati	Totale		per amnistia o indulto	per grazia o libera- zione condizio- nale	per sospen- sione condizio- nale della pena	per compiuta espiazio- ne della pena, ecc.	Totale		

MASCHI E FEMMINE

Torino	121	2 269	2.390	2.750	472	31	150	2.205	2.858	2.549	1.266
Genova	1 115	2.076	3.191	2.139	238	15	48	2.875	3.176	2.363	711
Milano	757	4.949	5.706	4.005	507	15	120	5.160	5.802	4.080	1.707
Brescia	65	1 012	1.077	842	185	6	16	1.115	1.322	713	489
Trento	101	422	523	552	56	8	12	541	617	481	206
Venezia	198	2 063	2.261	2.034	247	13	50	2.214	2.524	2.002	751
Trieste	197	1 187	1.384	641	157	15	67	1.216	1.455	676	409
Bologna	168	1 699	1.867	2.672	259	23	57	1.741	2.080	2.624	836
Ancona	25	427	452	594	88	8	20	422	538	590	180
Firenze	149	1 721	1.870	5.621	333	35	42	1.822	2.232	5.534	908
Perugia	6	303	309	617	49	7	23	282	361	556	241
Roma	83	5 793	5.876	6.227	473	37	169	4.942	5.621	6.913	1.514
Napoli	162	5 811	5.973	5.729	600	40	311	6.446	7.397	4.654	2.865
L'Aquila	18	538	556	961	119	9	7	603	738	943	251
Bari	14	1 709	1.723	3.056	158	8	16	1.837	2.019	2.918	741
Lecce	25	1 252	1.277	1.983	159	12	23	1.386	1.580	1.809	611
Potenza	16	447	463	751	75	3	7	518	603	626	260
Catanzaro	67	1 916	1.983	1.866	234	15	56	1.960	2.265	1.766	855
Reggio di Calabria (sez.)...	121	349	470	1.442	32	3	—	498	533	1.389	178
Palermo	208	2.394	2.602	2.784	305	21	49	2.485	2.860	2.728	1.804
Messina	20	396	416	493	49	8	5	447	509	534	192
Caltanissetta	48	418	466	742	112	5	9	583	709	653	354
Catania	60	1 358	1.418	2.318	196	4	7	1.445	1.652	2.213	805
Cagliari	43	945	988	3.158	194	3	73	1.064	1.334	2.953	689
ITALIA...	3 787	41 454	45.241	53.977	5.297	344	1.337	43.807	50.785	52.277	18 823

FEMMINE

Torino	24	260	284	103	52	1	38	227	318	85	89
Genova	49	231	280	58	24	5	2	279	310	58	34
Milano	138	857	995	217	46	1	20	970	1.037	195	117
Brescia	14	127	141	27	15	1	5	136	157	22	18
Trento	5	36	41	28	6	—	2	45	53	20	21
Venezia	52	287	339	114	25	2	7	338	372	109	52
Trieste	30	108	138	55	16	1	9	117	143	60	27
Bologna	23	207	230	89	20	3	8	216	247	86	51
Ancona	6	61	67	39	6	—	5	60	71	37	11
Firenze	19	190	209	123	35	4	15	189	243	128	57
Perugia	3	39	42	72	10	1	4	47	62	53	28
Roma	11	1.027	1.038	125	70	6	16	1.000	1.092	129	143
Napoli	20	1.185	1.205	316	72	9	14	1.334	1.429	198	218
L'Aquila	2	64	66	76	11	1	2	62	76	80	31
Bari	3	241	244	177	23	1	2	280	306	145	62
Lecce	7	118	125	57	20	1	4	127	152	43	27
Potenza	1	43	44	43	10	—	1	40	51	31	25
Catanzaro	11	90	101	42	9	1	4	105	119	38	43
Reggio di Calabria (sez.)...	10	34	44	29	5	1	—	52	58	23	14
Palermo	4	190	194	103	16	2	1	229	248	77	76
Messina	2	50	52	25	9	2	2	54	67	19	18
Caltanissetta	18	21	39	20	4	—	—	47	51	12	17
Catania	8	147	155	94	24	1	—	171	196	75	46
Cagliari	17	88	105	31	18	—	5	94	117	34	37
ITALIA...	477	5.701	6.178	2.063	546	44	166	6.219	6.975	1.757	1.263

Segue TAV. 170 — MOVIMENTO E MOTIVI DELL'ENTRATA E DELL'USCITA SECONDO IL SESSO

Segue D - STABILIMENTI DI CUSTODIA PREVENTIVA PER DISTRETTO DI CORTE DI APPELLO

Carceri giudiziarie mandamentali

DISTRETTI DI CORTE DI APPELLO	ENTRATI				USCITI						PRESENTI AL 31 DICEMBRE
	Dallo stato di libertà			Trasferimento, transito, ecc.	In libertà				Trasferimento, transito, ecc.		
	a disposizione di Autorità diversa dalla giudiziaria	imputati, condannati, internati	Totale		per amnistia o indulto	per grazia e liberazione condizionale	per sospensione condizionale della pena	per compiuta espiazione della pena, ecc.		Totale	
Torino.....	69	419	488	223	42	9	5	330	386	374	41
Genova.....	76	383	459	31	20	9	7	268	304	183	34
Milano.....	89	645	734	240	50	9	7	517	583	428	61
Brescia.....	28	532	560	103	31	4	2	359	396	279	43
Trento.....	87	503	590	74	38	9	10	404	461	225	41
Venezia.....	91	1.058	1.149	147	59	9	30	789	887	449	70
Trieste.....	37	246	283	26	11	1	1	197	210	103	15
Bologna.....	41	504	545	100	38	7	13	306	364	309	21
Ancona.....	18	155	173	33	4	1	—	115	120	86	9
Firenze.....	55	400	455	262	49	13	10	302	374	385	29
Perugia.....	17	107	124	36	12	5	5	78	100	76	8
Roma.....	69	630	699	231	53	12	7	593	665	345	64
Napoli.....	536	2.986	3.522	445	115	23	25	2.265	2.428	1.657	165
L'Aquila.....	41	154	195	20	10	2	1	119	132	94	11
Bari.....	71	1.670	1.741	315	124	7	7	1.297	1.435	671	116
Lecce.....	72	1.141	1.213	196	57	9	9	948	1.023	450	100
Potenza.....	84	438	522	37	32	7	5	285	329	249	12
Catanzaro.....	279	1.192	1.471	238	74	9	3	1.222	1.308	475	68
Reggio di Calabria (sez.)...	26	137	163	16	1	2	4	111	118	68	9
Palermo.....	256	824	1.080	232	62	15	23	660	760	585	89
Messina.....	8	87	95	41	8	—	5	71	84	52	7
Caltanissetta.....	78	281	359	66	16	2	3	222	243	201	25
Catania.....	193	642	835	274	41	5	4	587	637	507	89
Cagliari.....	223	568	791	235	44	5	5	455	509	544	51
ITALIA...	2 544	15 702	18 246	3 621	991	174	191	12 500	13 856	8 795	1 178

MASCHI E FEMMINE

FEMMINE											
Torino.....	2	35	37	3	7	—	—	21	28	16	—
Genova.....	5	27	32	1	2	1	2	20	25	6	4
Milano.....	4	65	69	13	11	—	—	48	59	29	—
Brescia.....	6	35	41	3	1	2	—	30	33	13	—
Trento.....	7	20	27	4	2	2	—	19	23	8	1
Venezia.....	6	99	105	3	5	1	7	68	81	29	3
Trieste.....	3	11	14	3	1	—	—	11	12	5	—
Bologna.....	3	49	52	5	1	3	1	27	32	26	2
Ancona.....	1	18	19	2	—	—	—	12	12	10	1
Firenze.....	4	32	36	5	2	—	—	18	20	22	1
Perugia.....	1	13	14	1	1	—	1	4	6	9	—
Roma.....	5	38	43	5	3	2	—	33	38	15	—
Napoli.....	66	358	424	35	13	3	7	281	304	166	15
L'Aquila.....	5	22	27	2	—	—	—	23	23	5	2
Bari.....	14	110	124	2	8	—	2	64	74	50	5
Lecce.....	5	61	66	4	1	—	—	46	47	22	4
Potenza.....	8	29	37	3	1	—	—	20	21	21	—
Catanzaro.....	14	51	65	2	3	1	—	55	59	16	—
Reggio di Calabria (sez.)...	1	14	15	1	—	—	1	9	10	6	—
Palermo.....	19	63	82	3	6	2	2	44	54	32	3
Messina.....	—	5	5	—	—	—	—	2	2	3	—
Caltanissetta.....	1	21	22	2	—	—	—	10	10	14	1
Catania.....	28	39	67	2	1	—	—	40	41	27	1
Cagliari.....	8	15	23	3	1	—	—	16	17	11	—
ITALIA...	216	1.230	1.446	107	70	17	23	921	1 031	561	43

TAV. 171 - ENTRATI DALLO STATO DI LIBERTÀ (a)

A - POSIZIONE GIURIDICA, SESSO E REATO

N. d'ordine (b)	REATI	A DISPOSIZIONE DELL'AUTORITÀ GIUDIZIARIA		CONDANNATI		SOTTOPOSTI A MISURE DI SICUREZZA		TOTALE	
		MF	F	MF	F	MF	F	MF	F
1 a 47	Contro la persona	6.646	949	1.717	141	40	8	8.403	1.098
1 a 10	CONTRO LA VITA	1.893	219	158	9	4	1	2.055	229
1	Strage	7	—	—	—	—	—	7	—
2,5,8	Omicidio volontario	1.375	135	26	4	4	1	1.405	140
3	Omicidio volontario aggravato	126	19	—	—	—	—	126	19
4	Infanticidio per causa di onore	59	51	3	2	—	—	62	53
6, 7	Omicidio preterintenzionale	46	3	7	—	—	—	53	3
9, 10	Omicidio colposo	280	11	122	3	—	—	402	14
11 a 45	CONTRO L'INCOLUMITÀ E LA LIBERTÀ INDI- VIDUALE	4.742	727	1.526	126	36	7	6.304	860
11 a 17	PERCOSSE, LESIONI PERSONALI	1.991	209	1.181	99	35	7	3.207	315
11	Percosse	24	4	44	5	—	—	68	9
12 a 14	Lesioni personali volontarie	1.941	205	1.097	94	35	7	3.073	306
15 a 17	Lesioni personali colpose	26	—	40	—	—	—	66	—
18 a 22	RISSA, ABBANDONO D'INCAPACE, ECC.	1.901	422	78	10	—	—	1.979	432
18	Rissa	1.879	411	74	9	—	—	1.953	420
19	Abbandono di persone minori o incapaci	15	11	—	—	—	—	15	11
20 a 22	Altri	7	—	4	1	—	—	11	1
23 a 45	VIOLENZA PRIVATA, MINACCIA, ECC.	850	96	267	17	1	—	1.118	113
23	Violenza privata	293	65	39	3	—	—	332	68
24	Minaccia	324	7	185	8	1	—	510	15
25	Sequestro di persona	86	5	3	—	—	—	89	5
26	Violazione di domicilio	113	14	32	5	—	—	145	19
27 a 45	Altri	34	5	8	1	—	—	42	6
46, 47	INGIURIE E DIFFAMAZIONI	11	3	33	6	—	—	44	9
46	Ingiuria	10	2	26	3	—	—	36	5
47	Diffamazione	1	1	7	3	—	—	8	4
48 a 89	Contro la famiglia, la moralità e il buon costume	3.933	728	789	128	25	1	4.747	857
48 a 61	CONTRO LA FAMIGLIA	1.069	88	478	69	9	—	1.556	157
48	Bigamia	—	—	2	1	—	—	2	1
49	Adulterio	45	21	33	10	—	—	78	31
50	Concubinato	58	25	28	12	—	—	86	37
51	Violazione obblighi assistenza familiare	51	7	296	38	—	—	347	45
52	Maltrattamenti in famiglia	861	26	94	4	9	—	964	30
53 a 61	Altri	54	9	25	4	—	—	79	13
62 a 78	CONTRO LA MORALITÀ E IL BUON COSTUME	2.728	544	297	48	16	1	3.041	593
62	Violenza carnale	615	7	54	1	1	—	670	8
63	Atti di libidine violenti	447	8	70	—	8	1	525	9
64	Atti osceni	1.008	408	97	28	3	—	1.103	436
65	Ratto a fine di matrimonio	47	3	4	—	—	—	51	3
66	Ratto a fine di libidine	39	—	2	—	—	—	41	—
67	Corruzione di minorenni	70	5	11	2	1	—	82	7
68	Istigazione alla prostituzione, ecc.	123	48	20	13	1	—	144	61
69	Sfruttamento di prostitute	328	65	26	3	2	—	356	68
70 a 78	Altri	51	—	13	1	—	—	64	1
79 a 89	CONTRO LA SANITÀ DELLA STIRPE	136	96	14	11	—	—	150	107
79, 80	Aborto di donna non consenziente	18	11	2	2	—	—	20	13
81, 82	Aborto di donna consenziente	66	48	5	4	—	—	71	52
83	Aborto procuratosi dalla donna	28	23	4	4	—	—	32	27
84 a 89	Altri	24	14	3	1	—	—	27	15
90 a 118	Contro il patrimonio	15.006	1.105	6.053	398	77	4	21.136	1.507
90 a 93	FURTO	11.541	846	3.795	268	67	3	15.403	1.117
90 a 92	Furto semplice	3.284	253	2.419	174	32	2	5.735	429
93	Furto aggravato	8.257	593	1.376	94	35	1	9.668	688
94 a 109	RAPINA E DANNI	1.859	82	681	14	6	1	2.546	97

(a) Sono esclusi gli entrati dallo stato di libertà a disposizione di autorità diversa dalla giudiziaria. — (b) Cfr. Tav. 143 per i singoli numeri d'ordine.

Segue TAV. 171 — ENTRATI DALLO STATO DI LIBERTÀ

Segue A - POSIZIONE GIURIDICA, SESSO E REATO

N. d'ordine	REATI	A DISPOSIZIONE DELL'AUTORITÀ GIUDIZIARIA		CONDANNATI		SOTTOPOSTI A MISURE DI SICUREZZA		TOTALE	
		MF	F	MF	F	MF	F	MF	F
94 a 97	RAPINA, ESTORSIONE, ECC.	1.641	66	105	3	4	1	1.750	70
94	Rapina	—	—	—	—	—	—	—	—
95	Rapina aggravata	1.113	35	67	2	3	—	1.183	37
96	Estorsione	505	28	35	1	1	1	541	30
97	Sequestro di persona a scopo di rapina, ecc.	23	3	3	—	—	—	26	3
98 a 109	DANNI A COSE, ANIMALI, TERRENI, ECC. .	218	16	576	11	2	—	796	27
98	Invasione di terreni o edifici	89	14	49	3	—	—	133	17
99 , 100	Danneggiamento	71	2	56	1	1	—	128	3
101 a 103	Introduzione di animali nel fondo altrui	53	—	456	6	—	—	509	6
104 a 109	Altri	5	—	15	1	1	—	21	1
110 a 118	TRUFFA ED ALTRE FRODI	1.606	177	1.577	116	4	—	3.187	293
110	Truffa	1.061	110	826	47	3	—	1.890	157
111	Appropriazione indebita	122	22	360	36	—	—	482	58
112	Ricettazione	371	41	278	23	—	—	649	64
113	Insolvenza fraudolenta	33	3	95	8	—	—	128	11
114 a 118	Altri	19	1	18	2	1	—	38	3
119 a 212	Contro l'economia e la fede pubblica	491	36	281	27	2	1	774	64
119 a 134	CONTRO L'ECONOMIA PUBBLICA, L'INDUSTRIA E IL COMMERCIO	9	1	21	2	—	—	33	3
119	Frode nell'esercizio del commercio	2	1	11	1	—	—	13	2
120	Vendita sostanze alimentari non genuine	2	—	9	1	—	—	11	1
121	Arbitraria invasione di aziende, ecc.	4	—	3	—	—	—	7	—
122	Inosservanza norme rapporti di lavoro, ecc.	—	—	—	—	—	—	—	—
123 a 134	Altri	1	—	1	—	—	—	2	—
135 a 162	CONTRO L'INCOLUMITÀ PUBBLICA	160	10	28	2	1	—	189	12
135	Incendio	56	2	12	—	1	—	69	2
136	Danneggiamento seguito da incendio	10	—	1	—	—	—	11	—
137	Attentati alla sicurezza dei trasporti	13	—	—	—	—	—	13	—
138	Commercio sostanze alimentari nocive ..	7	1	4	—	—	—	11	1
139	Delitti colposi di danno	4	—	1	—	—	—	5	—
140 a 162	Altri	70	7	10	2	—	—	80	9
163 a 212	CONTRO LA FEDE PUBBLICA	322	25	229	23	1	1	532	49
163 a 174	FALSITÀ IN MONETE	38	1	14	—	—	—	52	1
163	Falsificazione di monete, spendita, ecc. .	22	—	9	—	—	—	31	—
164	Spendita, ecc., senza concerto, ecc.	10	—	5	—	—	—	15	—
165	Spendita di monete falsificate, ecc.	—	—	—	—	—	—	—	—
166 a 174	Altri	6	1	—	—	—	—	6	1
175 a 182	FALSITÀ IN SIGILLI	12	—	6	1	—	—	18	1
175	Uso di misure, ecc., con falsa impronta	—	—	2	—	—	—	2	—
176 a 182	Altri	12	—	4	1	—	—	16	1
183 a 212	FALSITÀ IN ATTI E PERSONE	272	24	209	22	1	1	482	47
183 a 185	Falsità materiale commessa dal pubblico ufficiale	37	5	10	1	—	—	47	6
186 , 187	Falsità ideologica commessa dal pubblico ufficiale	1	—	2	1	—	—	3	1
188	Falsità ideologica in certificati, ecc.	—	—	—	—	—	—	—	—
189 a 191	Falsità materiale commessa dal privato.	96	8	40	5	—	—	136	13
192	Falsità ideologica commessa dal privato, ecc.	2	1	2	—	—	—	4	1
193	Uso di atto falso	4	—	4	—	—	—	8	—
211	Falsa attestazione o dichiarazione a un pubblico ufficiale	18	4	15	4	—	—	33	8
212	False dichiarazioni sulla identità propria o di altri	12	1	14	1	—	—	26	2
194 a 210	Altri	102	5	122	10	1	1	225	16

Segue TAV. 171 — ENTRATI DALLO STATO DI LIBERTÀ

Segue A - POSIZIONE GIURIDICA, SESSO E REATO

N. d'ordine	REATI	A DISPOSIZIONE DELL'AUTORITÀ GIUDIZIARIA		CONDANNATI		SOTTOPOSTI A MISURE DI SICUREZZA		TOTALE	
		MF	F	MF	F	MF	F	MF	F
213 a 373	Contro lo Stato, le altre istituzioni sociali e l'ordine pubblico	4.899	435	1.068	162	22	1	5.989	598
213 a 276	CONTRO LA PERSONALITÀ DELLO STATO....	47	5	9	—	3	—	59	5
213	Istigazione di militari a disobbedire, ecc.	1	—	—	—	—	—	1	—
214	Offesa all'onore o al prestigio del Presidente della Repubblica	3	—	—	—	—	—	3	—
215	Vilipendio della Repubblica, ecc.	22	4	3	—	—	—	25	4
216 a 276	Altri	21	1	6	—	3	—	30	1
277 a 318	CONTRO LA PUBBLICA AMMINISTRAZIONE...	3.238	278	892	139	15	1	4.145	418
277 a 285	VIOLENZA, RESISTENZA, OLTRAGGIO	3.025	261	487	42	13	—	3.525	303
277	Violenza o minaccia a un pubblico ufficiale	832	50	41	2	5	—	878	52
278	Resistenza a un pubblico ufficiale	1.033	75	90	3	2	—	1.125	78
279	Oltraggio a un pubblico ufficiale	1.133	131	347	36	6	—	1.486	167
280 a 285	Altri	27	5	9	1	—	—	36	6
286 a 294	PECULATO, MALVERSAZIONE, ECC.	135	9	33	1	1	—	169	10
286, 287	Peculato	72	6	13	—	—	—	85	6
288	Malversazione a danno di privati	32	1	10	1	1	—	43	2
289	Concussione	18	—	3	—	—	—	21	—
290 a 292	Corruzione	10	1	4	—	—	—	14	1
293, 294	Istigazione alla corruzione	3	1	3	—	—	—	6	1
295 a 318	OMISSIONE ATTI DI UFFICIO, ECC.	78	8	372	96	1	1	451	105
295	Omissione o rifiuto di atti di ufficio...	3	—	36	12	—	—	39	12
296	Sottrazione, ecc. di cose sottoposte a pignoramento	27	2	307	76	—	—	334	78
297	Abusivo esercizio di una professione...	1	—	3	—	1	1	5	1
298 a 318	Altri	47	6	26	8	—	—	73	14
319 a 354	CONTRO L'AMMINISTRAZIONE DELLA GIUSTIZIA	766	136	148	22	4	—	918	158
319	Simulazione di reato	101	9	15	1	—	—	117	10
320	Calunnia	119	19	45	8	4	—	168	27
321	Falsa testimonianza	384	77	34	9	—	—	418	86
322	Favoreggiamento personale	91	20	11	1	—	—	102	21
323	Favoreggiamento reale	39	8	12	1	—	—	42	9
324	Evasione	8	—	15	1	—	—	23	1
325	Esercizio arbitrario delle proprie ragioni con violenza sulle cose	—	—	—	—	—	—	—	—
326	Esercizio arbitrario delle proprie ragioni con violenza alle persone	1	—	3	—	—	—	4	—
327 a 354	Altri	32	3	12	1	—	—	44	4
355 a 366	CONTRO IL SENTIMENTO RELIGIOSO ECC.	12	5	4	1	—	—	16	6
355	Turbamento di funzioni religiose, ecc.	4	—	1	—	—	—	5	—
356	Occultamento di cadavere	2	2	1	1	—	—	3	3
357 a 366	Altri	6	3	2	—	—	—	8	3
367 a 373	CONTRO L'ORDINE PUBBLICO	836	11	15	—	—	—	851	11
367	Istigazione a delinquere	6	2	2	—	—	—	8	2
368	Associazione per delinquere	744	9	12	—	—	—	756	9
369 a 373	Altri	86	—	1	—	—	—	87	—
—	Altri delitti	1.591	422	2.891	537	112	5	4.594	964
	TOTALE DELITTI	32.566	3.675	12.799	1.395	278	20	45.643	5.088
	CONTRAVVENZIONI ..	6.787	1.212	4.983	644	2	—	11.772	1.856
	Mendicità	106	32	1.001	276	—	—	1.107	308
	Ubbriachezza	2.677	134	1.195	52	—	—	3.823	186
	Porto abusivo di armi	519	12	282	1	—	—	801	13
	Altre contravvenzioni	3.535	1.034	2.504	315	2	—	6.041	1.349
	TOTALE GENERALE	39.353	4.887	17.782	2.057	280	20	57.415	6.944

Segue TAV. 171 - ENTRATI DALLO STATO DI LIBERTÀ
B - PRECEDENTI GIUDIZIARI, BENEFICI PRECEDENTEMENTE GODUTI E REATO

N. d'ordine	REATI	TOTALE	MAI CONDAN- NATI	PRECE- DENTE- MENTE CONDAN- NATI	BENEFICI PRECEDENTEMENTE GODUTI					
					Nessuno	Amni- stia sola	Indulto solo	Grazia sola	Amni- stia e indulto	Amni- stia o indulto e grazia
1 a 47	Contro la persona	8.403	5.391	3.012	2.492	239	207	4	66	4
1 a 10	CONTRO LA VITA	2.055	1.519	536	437	46	36	1	16	—
1	Strage	7	3	4	4	—	—	—	—	—
2,3,5,8	Omicidio volontario	1.531	1.104	427	347	34	30	1	15	—
4	Infanticidio per causa di onore	62	56	6	6	—	—	—	—	—
6, 7	Omicidio preterintenzionale	53	43	10	9	—	—	—	1	—
9, 10	Omicidio colposo	402	313	89	71	12	6	—	—	—
11 a 45	CONTRO L'INCOLUMITÀ E LA LIBERTÀ INDIVIDUALE	6.304	3.850	2.454	2.039	190	168	3	50	4
11	Percosse	68	31	37	30	3	3	—	1	—
12 a 14	Lesioni personali, volontarie	3.073	1.656	1.417	1.161	123	98	2	31	2
15 a 17	Lesioni personali colpose	66	43	23	21	1	1	—	—	—
18 a 22	Rissa, abbandono d'incapace, ecc.	1.979	1.481	498	441	29	17	—	9	2
23 a 45	Violenza privata, minaccia, ecc.	1.118	639	479	385	34	49	1	9	—
46, 47	INGIURIE E DIFFAMAZIONI	44	22	22	16	3	3	—	—	—
48 a 89	Contro la famiglia, la moralità e il buon costume	4.747	2.917	1.830	1.568	123	110	4	23	1
48 a 61	CONTRO LA FAMIGLIA	1.556	954	702	581	63	44	3	10	1
51	Violazione obblighi assistenza familiare	347	147	200	175	13	8	1	3	—
52	Maltrattamenti in famiglia	964	550	414	338	39	31	2	3	1
(a)	Adulterio, bigamia, ecc.	245	157	88	68	11	5	—	4	—
62 a 78	CONTRO LA MORALITÀ E IL BUON COSTUME	3.041	1.947	1.094	960	59	63	1	11	—
62	Violenza carnale	670	475	195	162	8	23	—	2	—
63	Atti di libidine violenti	525	390	135	116	10	7	—	2	—
64	Atti osceni	1.108	673	435	391	21	16	1	6	—
65 a 78	Corruzione di minorenni, ecc.	738	409	329	291	20	17	—	1	—
79 a 89	CONTRO LA SANITÀ DELLA STIRPE	150	116	34	28	1	3	—	2	—
90 a 118	Contro il patrimonio	21.136	9.625	11.511	9.654	787	790	23	239	18
90 a 93	FURTO	15.403	6.866	8.537	7.222	524	598	19	163	11
90 a 92	Furto semplice	5.735	2.231	3.504	2.949	240	239	6	62	8
93	Furto aggravato	9.668	4.635	5.033	4.273	284	359	13	101	3
94 a 109	RAPINA E DANNI	2.546	1.394	1.152	935	122	67	—	27	1
94 a 97	Rapina, estorsione, sequestro di persona	1.750	1.109	641	539	57	34	—	10	1
98 a 109	Danni a cose, animali, terreni, ecc.	796	285	511	396	65	33	—	17	—
110 a 118	TRUFFA ED ALTRE FRODI	3.187	1.365	1.822	1.497	141	125	4	49	6
110	Truffa	1.890	809	1.081	897	79	72	3	27	3
111	Appropriazione indebita	482	224	258	211	18	22	—	6	1
112	Ricettazione	649	249	400	317	39	28	—	14	2
113 a 118	Insolvenza fraudolenta, ecc.	166	83	83	72	5	3	1	2	—
119 a 212	Contro l'economia e la fede pubblica	774	418	356	294	27	25	1	9	—
119 a 134	CONTRO L'ECONOMIA PUBBLICA, L'INDUSTRIA E IL COMMERCIO	33	15	18	13	5	—	—	—	—
119	Frode nell'esercizio del commercio	13	3	10	7	3	—	—	—	—
120	Vendita sostanze alimentari non genuine	11	7	4	4	—	—	—	—	—
121 a 134	Arbitraria invasione aziende, ecc.	9	5	4	2	—	—	—	—	—
135 a 162	CONTRO L'INCOLUMITÀ PUBBLICA	189	128	61	51	5	4	—	1	—
163 a 212	CONTRO LA FEDE PUBBLICA	552	275	277	230	17	21	1	8	—
163 a 174	Falsità in monete	52	26	26	21	1	3	—	1	—
175 a 182	Falsità in sigilli	18	11	7	7	—	—	—	—	—
183 a 212	Falsità in atti e persone	482	238	244	202	16	18	1	7	—
213 a 373	Contro lo Stato, le altre istituzioni sociali e l'ordine pubblico	5.989	3.604	2.385	2.029	157	160	6	27	4
213 a 276	CONTRO LA PERSONALITÀ DELLO STATO	59	40	19	7	7	5	—	—	—
277 a 318	CONTRO LA PUBBLICA AMMINISTRAZIONE	4.145	2.363	1.782	1.525	106	121	4	22	4
277 a 285	Violenza, resistenza, oltraggio	3.525	1.968	1.557	1.330	93	109	3	19	3
286 a 294	Peculato, malversazione, ecc.	169	148	21	14	3	4	—	—	—
295 a 318	Omissione atti di ufficio, ecc.	451	247	204	181	10	8	1	3	1
319 a 354	CONTRO L'AMMINISTRAZIONE DELLA GIUSTIZIA	918	643	275	228	22	22	1	2	—
355 a 366	CONTRO IL SENTIMENTO RELIGIOSO, ECC.	16	7	9	7	—	2	—	—	—
367 a 373	CONTRO L'ORDINE PUBBLICO	851	551	300	262	22	10	3	3	—
	Altri delitti	4.594	2.194	2.400	2.119	131	106	7	37	—
	TOTALE DELITTI	45.643	24.149	21.494	18.157	1.464	1.398	47	401	27
	CONTRAVVENZIONI	11.772	4.011	7.761	6.881	409	306	10	145	10
	TOTALE GENERALE	57.415	28.160	29.255	25.038	1.873	1.704	57	546	37

(a) Numeri 48 a 50, 53 a 62.

Segue TAV. 171 — ENTRATI DALLO STATO DI LIBERTÀ

C - ETÀ, SESSO E REATO

N. d'ordine	REATI	ETÀ - ANNI										TOTALE	
		14-18	18-21	21-25	25-30	30-35	35-40	40-45	45-50	50-60	60-70		70 e oltre
MASCHI E FEMMINE													
1 a 47	Contro la persona	295	723	977	1.511	1.315	982	578	661	896	353	112	8.403
1 a 10	CONTRO LA VITA	69	212	274	406	309	229	116	164	178	75	23	2.055
1	Strage	1	1	3	—	2	—	—	—	—	—	—	7
2,3,5,8	Omicidio volontario	53	166	209	304	227	149	83	112	147	61	20	1.531
4	Infanticidio per causa di onore	4	11	10	10	7	5	3	6	3	2	1	62
6, 7	Omicidio preterintenzionale	2	2	8	7	7	5	6	9	4	3	—	53
9, 10	Omicidio colposo	9	32	44	85	66	70	24	37	24	9	2	402
11 a 45	CONTRO L'INCOLUMITÀ E LA LIBERTÀ INDIVIDUALE	225	509	701	1.101	1.001	750	455	491	709	277	85	6.304
11	Percosse	—	4	7	6	12	11	4	6	15	3	—	68
12 a 14	Lesioni volontarie	82	163	314	511	487	396	254	244	412	153	57	3.072
15 a 17	Lesioni colpose	—	4	7	14	14	5	6	7	4	4	1	66
18 a 22	Rissa, abbandono d'incapace, ecc.	94	255	269	374	296	193	109	152	164	62	11	1.979
23 a 45	Violenza privata, minaccia, ecc.	49	83	104	196	192	145	82	82	114	55	16	1.118
46, 47	INGIURIE E DIFFAMAZIONI	1	2	2	4	5	3	7	6	9	1	4	44
48 a 89	Contro la famiglia, la moralità e il buon costume	187	350	550	791	702	601	422	446	476	167	55	4.747
48 a 61	CONTRO LA FAMIGLIA	23	76	147	276	268	208	153	184	179	31	11	1.556
51	Violazione obblighi assistenza familiare ..	—	6	22	59	70	51	43	45	33	13	5	347
52	Maltrattamenti in famiglia	20	58	92	167	155	123	87	117	124	15	6	964
(a)	Adulterio, bigamia, ecc.	3	12	33	50	43	34	23	22	22	3	—	245
62 a 78	CONTRO LA MORALITÀ E IL BUON COSTUME	164	271	390	496	411	371	250	242	281	122	43	3.041
62	Violenza carnale	75	96	87	85	69	65	54	47	66	23	3	670
63	Atti di libidine violenti	43	41	46	60	59	66	37	46	67	35	23	525
64	Atti osceni	33	92	147	202	152	144	100	95	91	41	11	1.108
65 a 78	Corruzione di minorenni, ecc.	13	42	108	149	131	96	59	54	57	23	6	738
79 a 89	CONTRO LA SANITÀ DELLA STIRPE	—	3	13	19	23	22	19	20	16	14	1	150
90 a 118	Contro il patrimonio	1.852	2.951	2.960	3.468	2.787	2.006	1.203	1.274	1.881	623	131	21.136
90 a 93	FURTO	1.618	2.432	2.353	2.564	1.884	1.276	722	785	1.268	417	84	15.403
90 a 92	Furto semplice	426	732	782	904	766	556	320	377	604	217	51	5.735
93	Furto aggravato	1.192	1.700	1.571	1.660	1.118	720	402	408	664	200	33	9.668
94 a 109	RAPINA E DANNI	218	444	413	454	334	174	128	132	161	62	26	2.546
94 a 97	Rapina, estorsione, sequestro di persona ..	207	388	331	327	215	83	61	62	53	19	4	1.750
98 a 109	Danni a cose, animali, terreni, ecc.	11	56	82	127	119	91	67	70	108	43	22	796
110 a 118	TRUFFA ED ALTRE FRODI	16	75	194	450	569	556	353	357	452	144	21	3.187
110	Truffa	7	50	118	274	336	346	219	203	248	83	6	1.890
111	Appropriazione indebita	4	8	31	59	80	75	41	73	84	23	4	482
112	Ricettazione	5	16	34	96	122	94	71	69	99	32	11	649
113 a 118	Insolvenza fraudolenta, ecc.	—	1	11	21	31	41	22	12	21	6	—	166
119 a 212	Contro l'economia e la fede pubblica	18	56	64	84	122	113	85	82	109	33	8	774
119 a 134	CONTRO L'ECONOMIA PUBBLICA, L'INDUSTRIA E IL COMMERCIO	—	1	2	4	11	2	5	3	3	2	—	33
119	Frode nell'esercizio del commercio	—	—	—	1	4	1	3	1	2	1	—	13
120	Vendita sostanze alimentari non genuine ..	—	1	1	1	3	1	1	1	1	—	—	11
121 a 134	Arbitraria invasione aziende, ecc.	—	—	1	2	4	—	1	1	—	—	—	9
135 a 162	CONTRO L'INCOLUMITÀ PUBBLICA	14	26	23	18	22	17	16	13	27	12	1	189
163 a 212	CONTRO LA FEDE PUBBLICA	4	29	39	62	89	64	66	79	66	19	7	552
163 a 174	Falsità in monete	—	3	3	8	10	6	3	7	8	3	1	52
175 a 182	Falsità in sigilli	1	2	3	3	3	1	2	2	1	—	—	18
183 a 212	Falsità in atti e persone	3	24	33	51	76	87	59	57	70	16	6	482
213 a 373	Contro lo Stato, le altre istituzioni sociali e l'ordine pubblico	285	570	757	1.016	1.008	730	407	444	559	180	33	5.989
213 a 276	CONTRO LA PERSONALITÀ DELLO STATO	—	4	8	12	5	11	6	4	6	2	1	59
277 a 318	CONTRO LA PUBBLICA AMMINISTRAZIONE	112	367	520	699	744	524	305	330	396	127	21	4.145
277 a 285	Violenza, resistenza, oltraggio	111	359	495	654	649	412	228	233	286	81	17	3.525
286 a 294	Peculato, malversazione, ecc.	1	1	7	15	31	23	25	25	25	14	2	169
295 a 318	Omissione atti di ufficio, ecc.	—	7	18	30	64	89	52	72	85	32	2	451
319 a 354	CONTRO L'AMMINISTRAZIONE DELLA GIUSTIZIA	33	73	109	166	139	117	61	74	108	29	9	918
355 a 366	CONTRO IL SENTIMENTO RELIGIOSO, ECC.	1	—	2	1	5	—	—	3	2	2	—	16
367 a 373	CONTRO L'ORDINE PUBBLICO	139	126	118	138	115	78	35	33	47	20	2	851
—	Altri delitti	7	87	250	611	771	784	478	531	713	298	64	4.594
TOTALE DELITTI		2.644	4.737	5.558	7.481	6.705	5.216	3.173	3.438	4.634	1.654	403	45.643
CONTRAVVENZIONI		104	695	1.294	1.802	1.683	1.437	905	1.150	1.666	788	248	11.772
TOTALE GENERALE		2.748	5.432	6.852	9.283	8.388	6.653	4.078	4.588	6.300	2.442	651	57.415

(a) Numeri 48 a 50, 53 a 61.

Segue TAV. 171 — ENTRATI DALLO STATO DI LIBERTÀ

Segue C - ETÀ, SESSO E REATO

N. d'ordine	REATI	ETÀ - ANNI										TOTALE	
		14-18	18-21	21-25	25-30	30-35	35-40	40-45	45-50	50-60	60-70		70 e oltre
FEMMINE													
1 a 47	Contro la persona	57	111	124	164	148	124	87	112	121	42	8	1.098
1 a 10	CONTRO LA VITA	7	25	40	32	34	24	12	31	16	7	1	229
1	Strage	—	—	—	—	—	—	—	—	—	—	—	—
2,3,5,8	Omicidio volontario	3	15	27	21	27	19	10	22	12	3	—	159
4	Infanticidio per causa di onore	4	10	9	8	5	4	2	5	3	2	1	53
6, 7	Omicidio preterintenzionale	—	—	1	—	1	—	—	—	—	1	—	3
9, 10	Omicidio colposo	—	—	3	3	1	1	—	4	1	1	—	14
11 a 45	CONTRO L'INCOLUMITÀ E LA LIBERTÀ INDIVIDUALE	50	86	84	131	112	99	73	81	103	35	6	860
11	Percosse	—	1	—	2	1	1	—	2	1	1	—	9
12 a 14	Lesioni volontarie	5	22	34	46	47	39	30	24	43	14	2	306
15 a 17	Lesioni colpose	—	—	—	—	—	—	—	—	—	—	—	—
18 a 22	Rissa, abbandono d'incapace, ecc.	32	52	38	67	46	47	34	46	51	15	4	432
23 a 45	Violenza privata, minaccia, ecc.	13	11	12	16	18	12	9	9	8	5	—	113
46, 47	INGIURIE E DIFFAMAZIONI	—	—	—	1	2	1	2	—	2	—	1	9
48 a 89	Contro la famiglia, la moralità e il buon costume	5	42	113	152	138	130	102	78	63	30	4	857
48 a 61	CONTRO LA FAMIGLIA	3	6	32	28	31	21	16	9	10	1	—	157
51	Violazione obblighi assistenza familiare ..	—	—	12	5	8	8	9	1	1	1	—	45
52	Maltrattamenti in famiglia	—	2	3	4	4	4	3	4	6	—	—	30
(a)	Adulterio, bigamia, ecc.	3	4	17	19	19	9	4	4	3	—	—	82
62 a 78	CONTRO LA MORALITÀ E IL BUON COSTUME ..	2	33	72	113	94	95	70	55	40	16	3	593
62	Violenza carnale	—	1	—	2	3	1	1	2	1	1	—	8
63	Atti di libidine violenti	—	—	1	1	1	1	1	—	—	—	1	9
64	Atti osceni	2	28	63	97	72	70	43	34	20	7	—	436
65 a 78	Corruzione di minorenni, ecc.	—	4	8	13	18	23	26	19	19	8	2	140
79 a 89	CONTRO LA SANITÀ DELLA STIRPE	—	3	9	11	13	14	16	14	13	13	1	107
90 a 118	Contro il patrimonio	63	104	155	208	205	202	164	133	200	61	12	1.507
90 a 93	FURTO	58	85	133	160	138	142	111	85	151	47	7	1.117
90 a 92	Furto semplice	22	25	39	63	54	56	41	41	65	20	3	429
93	Furto aggravato	36	60	94	97	84	85	70	44	86	27	4	688
94 a 100	RAPINA E DANNI	4	12	11	11	19	9	8	6	12	4	1	97
94 a 97	Rapina, estorsione, sequestro di persona	4	10	10	9	15	6	6	4	3	3	—	70
98 a 109	Danni a cose, animali, terreni, ecc.	—	2	1	2	4	3	2	2	9	1	1	27
110 a 118	TRUFFA ED ALTRE FRODI	1	7	11	37	48	51	45	42	37	10	4	293
110	Truffa	—	4	4	14	27	30	27	27	17	6	1	157
111	Appropriazione indebita	1	2	4	9	7	12	5	8	7	2	—	58
112	Ricettazione	—	1	2	11	10	6	11	7	11	2	3	64
113 a 116	Insolvenza fraudolenta, ecc.	—	—	1	3	4	3	1	—	2	—	—	14
119 a 212	Contro l'economia e la fede pubblica	1	5	5	11	10	9	4	10	8	1	—	64
119 a 134	CONTRO L'ECONOMIA PUBBLICA, L'INDUSTRIA E IL COMMERCIO	—	—	—	—	2	—	1	—	—	—	—	3
119	Frode nell'esercizio del commercio	—	—	—	—	1	—	1	—	—	—	—	2
120	Vendita sostanze alimentari non genuine	—	—	—	—	1	—	—	—	—	—	—	1
121 a 134	Arbitraria invasione aziende, ecc.	—	—	—	—	—	—	—	—	—	—	—	—
135 a 162	CONTRO L'INCOLUMITÀ PUBBLICA	1	—	—	1	3	1	2	3	1	—	—	12
163 a 212	CONTRO LA FEDE PUBBLICA	—	5	5	10	5	8	1	7	7	1	—	49
163 a 174	Falsità in monete	—	—	—	—	1	—	—	—	—	—	—	1
175 a 182	Falsità in sigilli	—	—	1	—	—	—	—	—	—	—	—	1
183 a 212	Falsità in atti e persone	—	5	4	10	4	8	1	7	7	1	—	47
213 a 373	Contro lo Stato, le altre istituzioni sociali e l'ordine pubblico	11	23	59	106	101	91	47	60	72	23	5	598
213 a 276	CONTRO LA PERSONALITÀ DELLO STATO	—	—	1	1	—	—	—	1	1	1	—	5
277 a 318	CONTRO LA PUBBLICA AMMINISTRAZIONE	4	16	42	59	79	63	36	45	54	17	3	418
277 a 285	Violenza, resistenza, oltraggio	4	16	39	50	64	40	24	26	28	10	2	303
286 a 294	Peculato, malversazione, ecc.	—	—	—	1	3	—	1	—	3	2	—	10
295 a 318	Omissione atti di ufficio, ecc.	—	—	3	8	12	23	11	19	23	5	1	105
319 a 354	CONTRO L'AMMINISTRAZIONE DELLA GIUSTIZIA	7	7	13	46	18	23	11	12	14	5	2	158
355 a 366	CONTRO IL SENTIMENTO RELIGIOSO, ECC. ..	—	—	2	—	2	—	—	1	1	—	—	6
367 a 373	CONTRO L'ORDINE PUBBLICO	—	—	1	—	2	5	—	1	2	—	—	11
—	Altri delitti	1	18	43	98	114	134	105	129	191	111	20	964
	TOTALE DELITTI	138	303	499	739	716	690	509	522	655	268	49	5.088
	CONTRAVVENZIONI ..	11	117	307	347	260	206	128	136	180	112	52	1.856
	TOTALE GENERALE	149	420	806	1.086	976	896	637	658	835	380	101	6.944

(a) Numeri 48 a 50, 53 a 61.

Segue TAV. 171 — ENTRATI DALLO STATO DI LIBERTÀ

D - FILIAZIONE, STATO CIVILE, SESSO, ETÀ E REATO

N. d'ordine	REATI	TOTALE		FILIAZIONE						STATO CIVILE					
		MF	F	Legittima o legittimata		Illegittima		Di ignoti		Celibe o nubile		Coniugato		Vedovo o separato	
				MF	F	MF	F	MF	F	MF	F	MF	F	MF	F
14-18															
1 a 47	CONTRO LA PERSONA	295	57	290	57	3	—	2	—	292	57	3	—	—	—
2,3,5,8	Omicidio volontario	53	3	50	3	2	—	1	—	52	3	1	—	—	
90 a 118	CONTRO IL PATRIMONIO	1.852	63	1.769	54	57	5	26	4	1.833	56	19	7	—	
90 a 93	Furto	1.618	58	1.542	50	51	4	25	4	1.601	51	17	7	—	
94 a 97	Rapina, estorsione, ecc.	207	4	200	3	5	1	1	—	207	4	—	—	—	
—	ALTRI DELITTI	497	18	484	18	7	—	6	—	486	14	10	4	1	
62 a 78	Contro la moralità e il buon costume	164	2	159	2	4	—	1	—	161	1	3	1	—	
277 a 285	Violenza, resistenza, oltraggio	111	4	109	4	1	—	1	—	109	4	2	—	—	
	TOTALE DELITTI	2.644	138	2.543	129	67	5	34	4	2.611	127	32	11	1	
	CONTRAVVENZIONI	104	11	96	7	6	3	2	1	98	8	5	3	1	
18-21															
1 a 47	CONTRO LA PERSONA	723	111	703	109	18	2	2	—	621	88	102	23	—	
2,3,5,8	Omicidio volontario	166	15	163	15	3	—	—	—	143	10	23	5	—	
90 a 118	CONTRO IL PATRIMONIO	2.951	104	2.822	92	87	8	42	4	2.708	78	236	24	7	
90 a 93	Furto	2.432	85	2.319	75	74	6	39	4	2.235	66	193	18	4	
94 a 97	Rapina, estorsione, ecc.	388	10	375	9	10	1	3	—	363	7	23	2	1	
—	ALTRI DELITTI	1.063	88	1.032	83	20	4	11	1	931	55	126	31	6	
62 a 78	Contro la moralità e il buon costume	271	33	261	30	6	2	4	1	245	20	23	12	3	
277 a 285	Violenza, resistenza, oltraggio	359	16	347	15	8	1	4	—	326	11	33	5	—	
	TOTALE DELITTI	4.737	303	4.557	284	125	14	55	5	4.260	221	464	78	13	
	CONTRAVVENZIONI	695	117	664	112	21	3	10	2	601	96	92	21	2	
21-30															
1 a 47	CONTRO LA PERSONA	2.488	288	2.426	277	41	5	21	6	1.214	132	1.251	150	23	
2,3,5,8	Omicidio volontario	513	46	506	47	6	1	1	—	258	23	245	21	10	
90 a 118	CONTRO IL PATRIMONIO	6.428	363	6.163	327	164	28	101	8	3.860	208	2.514	142	54	
90 a 93	Furto	4.917	293	4.699	262	140	23	78	5	2.985	176	1.899	109	33	
94 a 97	Rapina, estorsione, ecc.	658	19	641	17	11	2	6	—	440	11	212	8	6	
—	ALTRI DELITTI	4.123	587	3.963	546	93	19	67	22	2.239	295	1.812	259	72	
62 a 78	Contro la moralità e il buon costume	886	185	844	172	27	8	15	5	592	123	279	56	15	
277 a 285	Violenza, resistenza, oltraggio	1.149	89	1.116	85	19	2	14	2	654	41	483	44	12	
	TOTALE DELITTI	13.039	1.238	12.552	1.150	298	52	189	36	7.313	635	5.577	551	149	
	CONTRAVVENZIONI	3.096	654	2.930	592	102	30	64	32	2.006	467	1.035	157	55	

Segue TAV. 171 — ENTRATI DALLO STATO DI LIBERTÀ

Segue D - FILIAZIONE, STATO CIVILE, SESSO, ETÀ E REATO

N. d'ordine	REATI	TOTALE		FILIAZIONE						STATO CIVILE					
				Legittima o legittimata		Illegittima		Di ignoti		Celibe o nubile		Coniugato		Vedovo o separato	
		MF	F	MF	F	MF	F	MF	F	MF	F	MF	F	MF	F
30-50															
1 a 47	CONTRO LA PERSONA	3.536	471	3.443	451	62	13	31	7	572	80	2.790	345	174	46
2,3,5,8	Omicidio volontario	571	78	558	74	8	2	5	2	105	15	416	46	50	17
90 a 118	CONTRO IL PATRIMONIO	7.270	704	7.015	667	160	23	95	14	1.972	193	4.898	419	400	92
90 a 93	Furto	4.667	476	4.493	447	104	16	70	13	1.427	146	2.997	273	243	57
94 a 97	Rapina, estorsione, ecc.	421	31	405	27	11	3	5	1	107	6	293	23	21	2
—	ALTRI DELITTI	7.726	1.262	7.506	1.214	142	27	78	21	1.821	369	5.434	709	471	184
62 a 78	Contro la moralità e il buon costume	1.274	314	1.227	300	33	9	14	5	468	132	726	156	80	26
277 a 285	Violenza, resistenza, oltraggio	1.522	154	1.474	149	26	3	22	2	453	54	1.005	86	64	14
	TOTALE DELITTI	18.532	2.437	17.964	2.332	364	63	204	42	4.365	642	13.122	1.473	1.045	322
	CONTRAVVENZIONI	5.175	730	4.988	696	115	21	72	13	2.033	364	2.872	303	270	63
50 ED OLTRE															
1 a 47	CONTRO LA PERSONA	1.361	171	1.324	165	21	2	16	4	116	12	1.044	113	201	46
2,3,5,8	Omicidio volontario	228	15	222	14	4	1	2	—	15	—	168	7	45	8
90 a 118	CONTRO IL PATRIMONIO	2.635	273	2.558	266	36	4	41	3	572	50	1.678	140	385	83
90 a 93	Furto	1.769	205	1.705	198	30	4	34	3	469	37	1.047	104	253	64
94 a 97	Rapina, estorsione, ecc.	76	6	75	6	—	—	1	—	15	1	51	4	10	1
—	ALTRI DELITTI	2.695	528	2.611	501	34	8	50	19	358	94	1.905	255	432	179
62 a 78	Contro la moralità e il buon costume	445	59	432	54	8	3	6	2	96	25	276	20	74	14
277 a 285	Violenza, resistenza, oltraggio	384	40	373	40	5	—	6	—	68	9	262	21	54	10
	TOTALE DELITTI	6.691	972	6.493	932	91	14	107	26	1.046	156	4.627	508	1.018	308
	CONTRAVVENZIONI	2.702	344	2.604	331	53	6	45	7	819	82	1.402	125	481	137
TOTALE															
1 a 47	CONTRO LA PERSONA	8.403	1.098	8.186	1.039	145	22	72	17	2.815	369	5.190	631	399	98
2,3,5,8	Omicidio volontario	1.531	159	1.499	153	23	4	9	2	573	51	853	79	105	29
90 a 118	CONTRO IL PATRIMONIO	21.136	1.507	20.327	1.406	504	68	305	33	10.945	585	9.345	732	846	190
90 a 93	Furto	15.403	1.117	14.758	1.032	399	53	246	32	8.717	476	6.153	511	533	130
94 a 97	Rapina, estorsione, ecc.	1.750	70	1.696	62	38	7	16	1	1.132	29	579	37	39	4
—	ALTRI DELITTI	16.104	2.483	15.596	2.362	296	58	212	63	5.835	827	9.287	1.258	982	398
62 a 78	Contro la moralità e il buon costume	3.041	593	2.923	558	78	22	40	13	1.562	301	1.307	245	172	47
277 a 285	Violenza, resistenza, oltraggio	3.525	303	3.419	293	59	6	47	4	1.610	119	1.785	156	130	28
	TOTALE DELITTI	45.643	5.088	44.109	4.827	945	148	589	113	19.595	1.781	23.822	2.621	2.226	686
	CONTRAVVENZIONI	11.772	1.856	11.282	1.738	297	63	193	55	5.557	1.017	5.406	609	809	230

Segue TAV. 171 — ENTRATI DALLO STATO DI LIBERTÀ

E - ISTRUZIONE, CITTADINANZA, SESSO, ETÀ E REATO

N. d'ordine	REATI	ISTRUZIONE								CITTADINANZA STRANIERA	
		Analfabeti		Elementare		Media		Universitaria		MF	F
		MF	F.	MF	F	MF	F	MF	F		
14-18											
1 a 47	CONTRO LA PERSONA	36	5	228	52	31	—	—	—	2	—
2,3,5,8	Omicidio volontario	7	—	41	3	5	—	—	—	—	—
90 a 118	CONTRO IL PATRIMONIO	270	39	1.304	20	278	4	—	—	37	1
90 a 93	Furto	242	35	1.136	20	240	3	—	—	30	—
94 a 97	Rapina, estorsione, ecc.	21	4	153	—	33	—	—	—	6	—
—	ALTRI DELITTI	58	4	349	12	90	2	—	—	1	—
62 a 78	Contro la moralità e il buon costume	12	1	117	—	35	1	—	—	—	—
277 a 285	Violenza, resistenza, oltraggio	23	2	72	2	16	—	—	—	—	—
	TOTALE DELITTI	364	48	1.881	84	399	6	—	—	40	1
	CONTRAVVENZIONI	18	3	74	7	12	1	—	—	3	—
18-21											
1 a 47	CONTRO LA PERSONA	93	16	550	88	77	7	3	—	8	1
2,3,5,8	Omicidio volontario	26	2	132	13	7	—	1	—	2	1
90 a 118	CONTRO IL PATRIMONIO	393	34	2.199	59	354	11	5	—	50	9
90 a 93	Furto	337	28	1.804	47	288	10	3	—	44	8
94 a 97	Rapina, estorsione, ecc.	33	3	301	7	53	—	1	—	5	—
—	ALTRI DELITTI	107	11	832	69	122	8	2	—	26	4
62 a 78	Contro la moralità e il buon costume	23	4	210	28	38	1	—	—	1	—
277 a 285	Violenza, resistenza, oltraggio	37	2	280	11	40	3	2	—	15	—
	TOTALE DELITTI	593	61	3.581	216	553	26	10	—	84	14
	CONTRAVVENZIONI	106	28	522	82	67	7	—	—	9	1
21-30											
1 a 47	CONTRO LA PERSONA	384	62	1.929	218	158	8	17	—	38	1
2,3,5,8	Omicidio volontario	71	5	418	43	20	—	4	—	2	—
90 a 118	CONTRO IL PATRIMONIO	1.007	101	4.714	227	677	31	30	4	86	3
90 a 93	Furto	822	91	3.640	180	441	18	14	4	59	1
94 a 97	Rapina, estorsione, ecc.	75	3	495	15	80	1	8	—	16	—
—	ALTRI DELITTI	492	116	3.179	427	429	42	23	2	107	10
62 a 78	Contro la moralità e il buon costume	121	27	649	141	112	17	4	—	10	2
277 a 285	Violenza, resistenza, oltraggio	132	18	911	64	98	7	8	—	41	3
	TOTALE DELITTI	1.883	279	9.822	872	1.264	81	70	6	231	14
	CONTRAVVENZIONI	519	189	2.328	437	242	28	7	—	53	8

Segue TAV. 171 — ENTRATI DALLO STATO DI LIBERTÀ

Segue E - ISTRUZIONE, CITTADINANZA, SESSO, ETÀ E REATO

N. d'ordine	REATI	ISTRUZIONE								CITTADINANZA STRANIERA	
		Analfabeti		Elementare		Media		Universitaria		MF	F
		MF	F	MF	F	MF	F	MF	F		
30-50											
1 a 47	CONTRO LA PERSONA	589	143	2.690	310	225	16	32	2	50	5
2,3,5,8	Omicidio volontario	72	18	460	56	34	4	5	—	5	—
90 a 118	CONTRO IL PATRIMONIO	964	156	5.215	477	1.013	68	78	3	107	16
90 a 93	Furto	695	121	3.500	322	456	33	16	—	79	13
94 a 97	Rapina, estorsione, ecc.	59	7	311	22	45	2	6	—	5	—
—	ALTRI DELITTI	787	218	5.754	949	1.055	90	130	5	132	17
62 a 78	Contro la moralità e il buon costume	144	55	977	241	135	17	18	1	17	4
277 a 285	Violenza, resistenza, oltraggio	192	31	1.191	113	120	9	19	1	32	1
	TOTALE DELITTI	2.340	517	13.659	1.736	2.293	174	240	10	289	38
	CONTRAVVENZIONI	766	164	3.983	533	409	33	17	—	72	18
50 ED OLTRE											
1 a 47	CONTRO LA PERSONA	401	81	914	86	41	4	5	—	9	4
2,3,4,8	Omicidio volontario	53	6	169	8	5	1	1	—	—	—
90 a 118	CONTRO IL PATRIMONIO	540	90	1.771	160	288	23	36	—	17	5
90 a 93	Furto	373	66	1.257	125	133	14	6	—	15	5
94 a 97	Rapina, estorsione, ecc.	17	4	52	2	7	—	—	—	—	—
—	ALTRI DELITTI	474	148	1.880	546	298	28	43	6	29	8
62 a 78	Contro la moralità e il buon costume	93	10	318	46	33	3	2	—	4	—
277 a 285	Violenza, resistenza, oltraggio	80	12	290	26	22	2	2	—	5	—
	TOTALE DELITTI	1.415	319	4.565	592	627	55	84	6	55	17
	CONTRAVVENZIONI	786	147	1.795	190	114	7	7	—	24	7
TOTALE											
1 a 47	CONTRO LA PERSONA	1.503	307	6.311	754	532	35	57	2	107	11
2,3,5,8	Omicidio volontario	229	31	1.220	123	71	5	11	—	9	1
90 a 118	CONTRO IL PATRIMONIO	3.174	420	15.203	943	2.610	137	149	7	297	34
90 a 93	Furto	2.469	341	11.337	694	1.558	78	39	4	227	27
94 a 97	Rapina, estorsione, ecc.	205	21	1.312	46	218	3	15	—	32	—
—	ALTRI DELITTI	1.918	497	11.994	1.803	1.994	170	198	13	295	39
62 a 78	Contro la moralità e il buon costume	393	97	2.271	456	353	39	24	1	32	6
277 a 285	Violenza, resistenza, oltraggio	464	65	2.734	216	296	21	31	1	93	4
	TOTALE DELITTI	6.595	1.224	33.508	3.500	5.136	342	404	22	699	84
	CONTRAVVENZIONI	2.195	531	8.702	1.249	844	76	31	—	161	34

Segue TAV. 171 — ENTRATI

F - POSIZIONE PROFESSIONALE,

N. d'ordine	REATI	O C C U											
		Agricoltura						Industria					
		im- prende- tore o libero profes- sionista	diri- gente o impie- gato	lavora- tore in proprio	lavora- tore dipen- dente	coadiu- vante	Totale	im- prende- tore o libero profes- sionista	diri- gente o impie- gato	lavora- tore in proprio	lavora- tore dipen- dente	coadiu- vante	Totale
14-18													
1 a 47	CONTRO LA PERSONA	—	—	3	42	15	60	—	—	19	57	6	82
2,3,5,8	Omicidio volontario	—	—	1	27	2	30	—	—	4	6	—	10
90 a 118	CONTRO IL PATRIMONIO	—	—	29	99	101	229	—	4	53	690	32	779
90 a 93	Furto	—	—	23	65	92	180	—	3	45	604	27	679
94 a 97	Rapina, estorsione, ecc.	—	—	3	28	9	40	—	—	6	85	3	94
—	ALTRI DELITTI	—	—	19	24	31	74	—	3	9	166	16	194
62 a 78	Contro la moralità e il buon costume	—	—	6	6	8	20	—	—	2	63	4	69
277 a 285	Violenza, resistenza, oltraggio	—	—	8	1	9	18	—	1	2	35	2	40
—	TOTALE DELITTI	—	—	51	165	147	363	—	7	81	913	54	1.055
—	CONTRAVVENZIONI	—	—	4	10	6	20	—	—	2	30	3	35
18-21													
1 a 47	CONTRO LA PERSONA	—	—	51	129	9	189	1	5	28	170	5	209
2,3,5,8	Omicidio volontario	—	—	13	78	3	94	—	1	5	24	2	32
90 a 118	CONTRO IL PATRIMONIO	—	—	93	390	42	525	4	18	85	1.186	19	1.312
90 a 93	Furto	—	—	63	322	38	423	2	13	58	1.011	16	1.100
94 a 97	Rapina, estorsione, ecc.	—	—	17	42	4	63	1	2	12	158	2	175
—	ALTRI DELITTI	—	—	39	125	8	172	—	5	56	355	5	421
62 a 78	Contro la moralità e il buon costume	—	—	8	36	3	47	—	1	13	91	2	107
277 a 285	Violenza, resistenza, oltraggio	—	—	15	37	2	54	—	—	26	120	1	147
—	TOTALE DELITTI	—	—	183	644	59	886	5	28	169	1.711	29	1.942
—	CONTRAVVENZIONI	—	—	28	56	7	91	1	2	28	224	4	259
21-30													
1 a 47	CONTRO LA PERSONA	—	—	190	471	9	670	4	17	167	570	8	766
2,3,5,8	Omicidio volontario	—	—	51	183	3	237	1	4	42	65	2	114
90 a 118	CONTRO IL PATRIMONIO	—	—	219	1.206	30	1.455	8	49	341	2.020	7	2.425
90 a 93	Furto	—	—	162	898	25	1.085	3	28	170	1.761	4	1.966
94 a 97	Rapina, estorsione, ecc.	—	—	37	126	5	168	1	6	39	171	2	219
—	ALTRI DELITTI	—	3	41	562	14	620	9	47	169	1.168	4	1.397
62 a 78	Contro la moralità e il buon costume	—	—	15	106	3	124	2	13	47	226	1	289
277 a 285	Violenza, resistenza, oltraggio	—	—	13	158	4	175	3	8	89	354	1	455
—	TOTALE DELITTI	—	3	450	2.239	53	2.745	21	113	677	3.758	19	4.588
—	CONTRAVVENZIONI	—	—	106	332	12	450	5	18	150	810	10	993

DALLO STATO DI LIBERTÀ

ATTIVITÀ ECONOMICA, ETÀ E REATO

P A T I	O C C U													NON OCCUPATI O IN CONDIZIONI NON PROFESSIONALI			
	Altre attività						Totale							Disoc- cupato	In cerca di prima occupazio- ne	Casa- linghe, studen- ti, ecc.	Totale
	im- prende- tore o libero profes- sionista	diri- gente o impie- gato	lavora- tore in proprio	lavora- tore dipen- dente	coadiu- vante	Totale	im- prende- tore o libero profes- sionista	diri- gente o impie- gato	lavora- tore in proprio	lavora- tore dipen- dente	coadiu- vante	Totale					
14-18																	
—	—	10	52	5	67	—	—	32	151	26	209	25	7	54	86		
—	—	4	2	—	6	—	—	9	35	2	46	5	—	2	7		
—	3	18	379	100	500	—	7	100	1.168	233	1.508	53	86	205	344		
—	3	12	337	98	450	—	6	80	1.006	217	1.309	42	84	183	309		
—	—	3	36	2	41	—	—	12	149	14	175	9	2	21	32		
—	1	6	117	10	134	—	4	34	307	57	402	37	16	42	95		
—	—	1	35	4	40	—	—	9	104	16	129	12	6	17	35		
—	—	—	34	1	35	—	1	10	70	12	93	5	4	9	18		
—	4	34	548	115	701	—	11	166	1.626	316	2.119	115	109	301	525		
—	—	1	25	1	27	—	—	7	65	10	82	7	2	13	22		
18-21																	
—	1	40	146	6	193	1	6	119	445	20	591	40	1	91	132		
—	—	12	7	2	21	—	1	30	109	7	147	8	—	11	19		
1	19	92	674	14	800	5	37	270	2.250	75	2.637	60	58	196	314		
—	16	72	544	12	644	2	29	193	1.877	66	2.167	52	50	163	265		
1	3	16	95	—	115	2	5	45	295	6	353	3	5	27	35		
—	7	43	287	7	344	—	12	138	767	20	937	35	12	79	126		
—	3	9	66	2	80	—	4	30	193	7	234	16	1	20	37		
—	1	19	103	1	124	—	1	60	260	4	325	12	5	17	34		
1	27	175	1.107	27	1.337	6	55	527	3.462	115	4.165	135	71	366	572		
—	—	28	176	2	206	1	2	84	456	13	556	43	7	89	139		
21-30																	
2	14	192	539	5	752	6	31	549	1.580	22	2.188	86	11	203	300		
—	3	46	58	1	108	1	7	139	306	6	459	16	3	35	54		
4	55	458	1.442	38	1.997	12	104	1.018	4.668	75	5.877	96	54	401	551		
2	29	301	1.069	32	1.432	5	57	633	3.727	61	4.483	78	44	312	434		
—	8	51	157	5	221	1	14	127	454	12	608	16	3	31	50		
7	42	308	1.089	12	1.458	16	92	518	2.819	30	3.475	100	26	522	648		
1	10	64	214	2	291	3	23	126	546	6	704	22	4	156	182		
1	7	121	269	4	402	4	15	223	781	9	1.032	16	6	95	117		
13	111	958	3.070	55	4.207	34	227	2.085	9.067	127	11.540	282	91	1.126	1.499		
2	17	158	749	5	931	7	35	414	1.891	27	2.374	200	26	496	722		

Segue TAV. 171 — ENTRATI

Segue F - POSIZIONE PROFESSIONALE,

N. d'ordine	REATI	O C C U											
		Agricoltura						Industria					
		im- prendi- tore o libero profes- sionista	diri- gente o impie- gato	lavora- tore in proprio	lavora- tore dipen- dente	coadiu- vante	Totale	im- prendi- tore o libero profes- sionista	diri- gente o impie- gato	lavora- tore in proprio	lavora- tore dipen- dente	coadiu- vante	Totale
30-50													
1 a 47	CONTRO LA PERSONA	—	—	241	690	9	940	11	37	285	662	3	998
2,3,5,8	Omicidio volontario	—	—	51	190	3	244	1	4	57	63	—	125
90 a 118	CONTRO IL PATRIMONIO	—	—	306	1.243	20	1.569	25	165	484	1.519	12	2.205
90 a 93	Furto	—	—	132	919	16	1.067	10	51	293	1.209	9	1.572
94 a 97	Rapina, estorsione, ecc.	—	—	25	101	2	128	2	7	34	83	—	126
—	ALTRI DELITTI	—	2	238	871	18	1.129	47	166	801	1.051	7	2.072
62 a 78	Contro la moralità e il buon costume	—	—	34	116	2	152	8	25	111	208	—	352
277 a 285	Violenza, resistenza, oltraggio	—	—	47	229	7	283	7	16	150	315	1	489
	TOTALE DELITTI	—	2	785	2.804	47	3.638	83	398	1.570	3.232	22	5.275
	CONTRAVVENZIONI	—	—	218	607	5	830	8	36	215	1.468	18	1.745
50 E OLTRE													
1 a 47	CONTRO LA PERSONA	—	—	95	307	2	404	2	7	136	148	1	294
2,3,5,8	Omicidio volontario	—	—	26	69	1	96	—	2	28	15	—	45
90 a 118	CONTRO IL PATRIMONIO	—	—	185	406	5	596	9	37	268	311	5	630
90 a 93	Furto	—	—	87	309	2	398	—	18	152	299	3	472
94 a 97	Rapina, estorsione, ecc.	—	—	5	17	1	23	—	1	7	2	1	11
—	ALTRI DELITTI	—	2	152	289	2	445	26	30	114	327	3	500
62 a 78	Contro la moralità e il buon costume	—	—	23	66	—	89	2	3	36	51	1	93
277 a 285	Violenza, resistenza, oltraggio	—	—	20	45	1	66	2	2	32	57	1	94
	TOTALE DELITTI	—	2	432	1.002	9	1.445	37	74	518	786	9	1.424
	CONTRAVVENZIONI	—	—	151	295	8	454	4	16	161	370	2	553
TOTALE													
1 a 47	CONTRO LA PERSONA	—	—	580	1.639	44	2.263	18	66	635	1.607	23	2.349
2,3,5,8	Omicidio volontario	—	—	142	547	12	701	2	11	136	173	4	326
90 a 118	CONTRO IL PATRIMONIO	—	—	832	3.344	198	4.374	46	273	1.231	5.726	75	7.351
90 a 93	Furto	—	—	467	2.513	173	3.153	15	113	718	4.884	59	5.789
94 a 97	Rapina, estorsione, ecc.	—	—	87	314	21	422	4	16	98	499	8	625
—	ALTRI DELITTI	—	7	489	1.871	73	2.440	82	251	1.149	3.067	35	4.584
62 a 78	Contro la moralità e il buon costume	—	—	86	330	16	432	12	42	209	639	8	910
277 a 285	Violenza, resistenza, oltraggio	—	—	103	470	23	596	12	27	299	881	6	1.225
	TOTALE DELITTI	—	7	1.901	6.854	315	9.077	146	590	3.015	10.400	133	14.284
	CONTRAVVENZIONI	—	—	507	1.300	38	1.845	18	72	556	2.902	37	3.585

DALLO STATO DI LIBERTÀ

ATTIVITÀ ECONOMICA, ETÀ E REATO

P A T I	O C C U												Non occupati o in condizioni non professionali			
	Altre attività						Totale						Disoc- cupato	In cerca di prima occupazio- ne	Casa- linghe, studen- ti, ecc.	Totale
	im- prendi- tore o libero profes- sionista	diri- gente o impie- gato	lavora- tore in proprio	lavora- tore dipen- dente	coadiu- vante	Totale	im- prendi- tore o libero profes- sionista	diri- gente o impie- gato	lavora- tore in proprio	lavora- tore dipen- dente	coadiu- vante	Totale				
30-50																
7	35	367	658	5	1.072	18	72	893	2.010	17	3.010	102	9	415	526	
—	3	73	53	1	130	1	7	181	306	4	499	45	—	27	72	
29	145	892	1.533	18	2.617	54	310	1.682	4.295	50	6.391	249	31	599	879	
7	47	429	916	11	1.410	17	98	854	3.044	36	4.049	143	15	460	618	
1	5	46	68	1	121	3	12	105	252	3	375	5	7	34	46	
31	235	884	2.003	14	3.167	78	403	1.923	3.925	39	6.368	371	24	963	1.358	
5	28	119	293	1	446	13	53	264	617	3	950	142	3	179	324	
6	19	153	357	3	538	13	35	350	901	11	1.310	161	10	41	212	
67	415	2.143	4.194	37	6.856	150	785	4.498	10.230	106	15.769	722	64	1.977	2.763	
9	69	454	1.020	12	1.584	17	105	887	3.095	35	4.139	320	25	691	1.036	
50 E OLTRE																
1	5	164	115	—	285	3	12	395	570	3	983	37	2	339	378	
—	1	32	7	—	40	—	3	86	91	1	181	4	1	42	47	
6	50	236	563	4	859	15	87	689	1.280	14	2.085	79	9	462	550	
—	19	116	351	2	488	—	37	355	959	7	1.358	41	7	363	411	
—	1	7	16	—	24	—	2	19	35	2	58	6	—	12	18	
8	68	483	438	2	999	34	100	749	1.054	7	1.944	134	12	605	751	
—	6	48	74	—	128	2	9	107	191	1	310	22	—	114	136	
1	3	60	64	—	128	3	5	112	166	2	288	16	2	78	96	
15	123	883	1.116	6	2.143	52	199	1.833	2.904	24	5.012	250	23	1.406	1.679	
3	15	170	471	1	660	67	31	482	1.136	11	1.667	319	11	705	1.035	
TOTALE																
10	55	773	1.510	21	2.369	28	121	1.988	4.756	88	6.981	290	30	1.102	1.422	
—	7	167	127	4	305	2	18	445	847	20	1.332	78	4	117	199	
40	272	1.696	4.591	174	6.773	86	545	3.759	13.661	447	18.498	537	238	1.863	2.638	
9	114	930	3.216	155	4.424	24	227	2.115	10.613	387	13.366	356	200	1.491	2.037	
2	17	123	372	8	522	6	33	308	1.185	37	1.569	39	17	125	181	
46	353	1.724	3.934	45	6.102	128	611	3.362	8.872	153	13.126	677	90	2.211	2.978	
6	47	241	682	9	985	18	89	536	1.651	33	2.327	214	14	486	714	
8	30	353	827	9	1.227	20	57	755	2.178	38	3.048	210	27	240	477	
96	680	4.193	10.035	240	15.244	242	1.277	9.109	27.289	688	38.605	1.504	358	5.176	7.038	
14	101	811	2.441	21	3.388	32	173	1.874	6.643	96	8.818	889	71	1.994	2.954	

TAV. 172 - ENTRATI DALLO STATO DI LIBERTÀ SECONDO LA REGIONE IN CUI IL REATO FU COMMESSO, LA REGIONE DI NASCITA E LA REGIONE DI RESIDENZA

REGIONI	REGIONI IN CUI IL REATO FU COMMESSO										
	Piemonte	Valle d'Aosta	Liguria	Lombardia	Trentino-Alto Adige	Veneto	Friuli Venezia Giulia	Emilia-Romagna	Marche	Toscana	Umbria
DI NASCITA											
Piemonte.....	1.347	6	166	209	2	18	4	18	3	32	—
Valle d'Aosta.....	9	25	1	7	—	3	—	—	—	—	—
Liguria.....	50	1	751	68	5	7	7	13	3	23	1
Lombardia.....	164	10	167	4.411	32	97	19	103	9	45	9
Trentino-Alto Adige.....	8	—	9	45	576	23	5	4	1	6	1
Veneto.....	231	6	76	406	107	2.624	67	93	3	42	7
Friuli-Venezia Giulia.....	28	—	33	96	15	74	806	23	3	17	1
Emilia-Romagna.....	46	1	83	249	17	49	15	1.482	21	45	3
Marche.....	8	—	14	32	4	10	3	38	394	15	10
Toscana.....	33	—	107	78	5	18	12	52	9	1.491	11
Umbria.....	9	—	11	15	1	3	2	10	7	27	311
Lazio.....	17	1	47	77	6	14	16	30	14	60	19
Campania.....	78	—	125	190	24	48	31	74	13	109	12
Abruzzi e Molise.....	14	3	27	61	2	11	7	34	31	26	12
Puglia.....	168	1	61	434	6	24	17	73	31	53	9
Basilicata.....	37	2	17	46	4	4	1	8	3	11	1
Calabria.....	96	7	149	136	14	9	13	19	3	20	8
Sicilia.....	147	1	214	239	10	44	25	40	12	104	5
Sardegna.....	33	—	53	52	2	7	7	15	5	16	3
ITALIA.....	2.523	64	2.111	6.851	832	3.087	1.057	2.129	565	2.142	423
Esteri.....	101	7	186	295	120	141	377	61	10	102	7
TOTALE...	2.624	71	2.297	7.146	952	3.228	1.434	2.190	575	2.244	430
DI RESIDENZA											
Piemonte.....	2.145	6	148	162	4	26	12	17	4	28	2
Valle d'Aosta.....	9	45	1	3	1	1	1	—	—	—	—
Liguria.....	53	—	1.455	59	5	7	7	21	3	34	1
Lombardia.....	120	5	122	5.975	16	105	18	105	9	41	2
Trentino-Alto Adige.....	6	—	7	30	761	24	4	6	1	3	—
Veneto.....	54	1	42	119	49	2.833	49	50	1	17	2
Friuli-Venezia Giulia.....	5	1	14	46	6	58	1.173	11	3	10	1
Emilia-Romagna.....	15	1	42	117	8	35	9	1.702	17	38	5
Marche.....	3	—	8	12	2	5	4	27	452	5	8
Toscana.....	17	—	46	54	6	9	6	38	2	1.783	10
Umbria.....	4	—	5	5	1	1	1	3	2	12	354
Lazio.....	22	1	45	65	9	15	7	30	17	64	22
Campania.....	30	—	71	73	17	19	16	34	7	75	5
Abruzzi e Molise.....	6	3	12	27	2	5	3	27	21	8	3
Puglia.....	32	1	23	163	3	13	4	50	26	25	8
Basilicata.....	8	2	8	15	2	3	—	3	2	8	2
Calabria.....	29	3	50	61	11	3	1	15	2	14	2
Sicilia.....	41	2	97	89	6	22	11	19	4	41	1
Sardegna.....	8	—	17	21	2	3	1	12	2	4	—
ITALIA.....	2.607	71	2.213	7.098	911	3.187	1.327	2.170	575	2.210	428
Esteri.....	17	—	84	50	41	41	107	20	—	34	2
TOTALE...	2.624	71	2.297	7.146	952	3.228	1.434	2.190	575	2.244	430

Segue **TAV. 172** — ENTRATI DALLO STATO DI LIBERTÀ SECONDO LA REGIONE IN CUI IL REATO FU COMMESSO, LA REGIONE DI NASCITA E LA REGIONE DI RESIDENZA

REGIONI	REGIONI IN CUI IL REATO FU COMMESSO								ITALIA	Estero	TOTALE
	Lazio	Campania	Abruzzi e Molise	Puglia	Basilicata	Calabria	Sicilia	Sardegna			
DI NASCITA											
Piemonte.....	30	9	1	13	—	3	5	2	1.868	—	1.868
Valle d'Aosta	—	—	—	—	—	—	—	—	45	—	45
Liguria	22	8	2	2	1	2	5	4	975	—	975
Lombardia	56	19	6	13	1	3	12	3	5.179	—	5.179
Trentino-Alto Adige	5	6	—	—	2	1	—	3	695	1	696
Veneto.....	107	14	8	13	1	4	8	4	3.921	—	3.921
Friuli-Venezia Giulia	49	5	5	2	—	3	2	1	1.163	—	1.163
Emilia-Romagna	66	13	6	17	—	5	9	4	2.131	2	2.133
Marche.....	146	8	10	7	—	—	2	1	702	—	702
Toscana	92	12	2	7	—	2	5	4	1.940	—	1.940
Umbria	119	6	2	1	—	1	—	1	526	—	526
Lazio	3.490	78	30	10	—	5	21	7	3.942	—	3.942
Campania.....	522	7.978	31	90	33	35	31	7	9.421	—	9.421
Abruzzi e Molise.....	404	35	798	29	6	4	7	—	1.511	—	1.511
Puglia	263	101	49	5.394	99	26	17	5	6.831	—	6.831
Basilicata.....	56	48	8	52	628	15	1	2	944	—	944
Calabria	210	73	20	27	14	3.380	44	3	4.245	—	4.245
Sicilia	306	99	6	43	4	69	6.281	16	7.665	1	7.666
Sardegna	109	16	3	5	1	2	8	1.472	1.809	—	1.809
ITALIA.....	6.052	8.528	987	5.725	790	3.560	6.458	1.539	55.423	4	55.427
Estero	272	143	16	47	3	15	72	6	1.981	7	1.988
TOTALE...	6.324	8.671	1.003	5.772	793	3.575	6.530	1.545	57.404	11	57.415
DI RESIDENZA											
Piemonte.....	30	11	1	17	—	7	9	4	2.633	—	2.633
Valle d'Aosta	—	—	—	—	—	1	—	—	62	—	62
Liguria	14	6	5	8	—	13	8	2	1.701	—	1.701
Lombardia	31	18	5	27	2	9	15	—	6.625	1	6.626
Trentino-Alto Adige	4	3	—	—	—	1	1	2	853	1	854
Veneto.....	41	5	2	10	—	5	5	2	3.287	—	3.287
Friuli-Venezia Giulia	17	3	—	—	—	1	2	—	1.351	1	1.352
Emilia-Romagna	32	8	5	10	—	3	5	2	2.054	2	2.056
Marche.....	45	5	11	6	—	2	—	—	595	1	596
Toscana	40	15	2	4	1	5	8	2	2.048	—	2.048
Umbria	47	1	2	—	—	3	—	—	441	—	441
Lazio	5.133	71	31	18	1	16	30	9	5.606	—	5.606
Campania.....	289	3.282	17	39	17	19	23	5	9.038	—	9.038
Abruzzi e Molise.....	166	13	865	12	2	3	2	—	1.180	—	1.180
Puglia	106	57	28	5.542	70	11	11	1	6.174	—	6.174
Basilicata.....	23	28	5	29	690	7	—	—	835	—	835
Calabria	88	42	18	18	9	3.420	38	2	3.826	—	3.826
Sicilia	129	61	3	21	1	43	6.354	10	6.955	1	6.956
Sardegna	40	10	—	—	—	1	4	1.500	1.625	—	1.625
ITALIA.....	6.275	8.639	1.000	5.761	793	3.570	6.515	1.541	56.889	7	56.896
Estero	49	32	3	11	—	5	15	4	515	4	519
TOTALE...	6.324	8.671	1.003	5.772	793	3.575	6.530	1.545	57.404	11	57.415

TAV. 173 - ENTRATI DALLO STATO DI LIBERTÀ SECONDO LA REGIONE IN CUI IL REATO FU COMMESSO, LA REGIONE DI NASCITA E IL REATO (a)

REGIONI	REGIONI DI NASCITA										
	Piemonte	Valle d'Aosta	Liguria	Lombardia	Trentino-Alto Adige	Veneto	Friuli-Venezia Giulia	Emilia-Romagna	Marche	Toscana	Umbria
CONTRO LA PERSONA (1 a 47)											
Piemonte.....	132	1	3	13	—	22	3	2	—	—	3
Valle d'Aosta.....	—	3	—	—	—	1	—	—	—	—	—
Liguria.....	4	—	52	7	—	4	2	3	1	8	—
Lombardia.....	14	—	4	384	4	33	10	20	—	4	1
Trentino-Alto Adige.....	—	—	—	2	61	9	1	2	—	—	—
Veneto.....	1	—	—	6	—	294	5	2	—	1	—
Friuli-Venezia Giulia.....	—	—	1	2	—	6	90	1	—	1	—
Emilia-Romagna.....	1	—	—	1	—	8	1	129	6	3	1
Marche.....	—	—	—	1	—	—	—	—	50	—	—
Toscana.....	1	—	3	1	1	4	—	4	1	178	2
Umbria.....	—	—	—	—	—	1	—	—	—	1	38
Lazio.....	1	—	1	7	1	5	2	5	16	7	3
Campania.....	1	—	—	2	2	1	—	2	2	2	2
Abruzzi e Molise.....	—	—	—	1	—	1	—	—	1	—	—
Puglia.....	2	—	—	—	—	—	—	—	—	—	—
Basilicata.....	—	—	—	—	—	—	—	—	—	—	—
Calabria.....	—	—	—	—	—	—	1	—	—	—	1
Sicilia.....	—	—	1	1	—	—	1	—	—	—	—
Sardegna.....	—	—	—	—	—	—	—	1	—	—	—
ITALIA.....	157	4	66	428	69	389	117	171	78	205	51
Esteri.....	—	—	—	—	—	—	—	—	—	—	—
TOTALE.....	157	4	66	428	69	389	117	171	78	205	51
CONTRO LA FAMIGLIA, ECC. (48 a 89)											
Piemonte.....	120	—	3	9	—	25	4	4	—	4	2
Valle d'Aosta.....	—	1	—	—	—	—	—	—	—	—	—
Liguria.....	3	—	35	7	1	3	—	3	—	4	—
Lombardia.....	12	—	3	362	3	38	7	24	1	4	1
Trentino-Alto Adige.....	1	—	—	1	30	7	1	—	—	—	—
Veneto.....	—	1	—	11	1	225	5	4	—	2	—
Friuli-Venezia Giulia.....	—	—	1	1	—	3	52	—	—	1	—
Emilia-Romagna.....	3	—	—	6	—	6	2	146	4	3	—
Marche.....	—	—	—	—	—	—	1	3	42	1	1
Toscana.....	1	—	3	5	1	3	—	4	3	133	3
Umbria.....	—	—	—	1	—	2	—	—	2	1	43
Lazio.....	4	—	1	8	3	12	3	6	18	13	4
Campania.....	1	—	1	2	1	—	—	—	—	1	—
Abruzzi e Molise.....	—	—	—	1	—	—	—	—	—	—	—
Puglia.....	—	—	—	1	—	1	1	1	—	1	—
Basilicata.....	—	—	1	—	—	—	—	—	—	—	—
Calabria.....	—	—	—	—	—	2	—	—	—	—	—
Sicilia.....	—	—	2	—	—	1	1	1	—	1	—
Sardegna.....	—	—	—	1	—	1	1	1	—	—	—
ITALIA.....	145	2	51	417	40	329	78	197	70	169	54
Esteri.....	—	—	—	—	—	—	—	1	—	—	—
TOTALE.....	145	2	51	417	40	329	78	198	70	169	54
CONTRO IL PATRIMONIO (90 a 118)											
Piemonte.....	607	5	26	90	3	97	8	25	5	16	1
Valle d'Aosta.....	2	12	—	1	—	4	—	—	—	—	—
Liguria.....	69	1	319	56	1	26	10	31	3	35	5
Lombardia.....	66	2	25	1.753	10	148	31	86	11	26	8
Trentino-Alto Adige.....	—	—	1	13	213	33	7	7	1	2	1
Veneto.....	10	1	1	40	14	824	23	29	5	9	2
Friuli-Venezia Giulia.....	1	—	—	1	5	28	255	4	1	3	1
Emilia-Romagna.....	2	—	9	53	1	34	9	677	17	19	6
Marche.....	3	—	—	2	1	—	—	7	163	3	4
Toscana.....	20	—	6	23	2	19	11	16	7	547	12
Umbria.....	—	—	1	2	1	—	1	1	3	6	109
Lazio.....	14	—	8	18	1	36	16	25	45	30	37
Campania.....	2	—	1	7	2	5	3	5	4	—	1
Abruzzi e Molise.....	1	—	2	2	—	4	2	—	2	1	2
Puglia.....	2	—	1	6	—	1	—	8	1	5	—
Basilicata.....	—	—	—	—	—	—	—	—	—	—	—
Calabria.....	3	—	—	3	—	1	—	3	—	1	—
Sicilia.....	4	—	2	5	—	3	—	1	1	2	—
Sardegna.....	—	—	3	1	—	1	—	2	—	2	—
ITALIA.....	806	21	405	2.076	255	1.264	376	927	269	707	189
Esteri.....	—	—	—	—	1	—	—	1	—	—	—
TOTALE.....	806	21	405	2.076	256	1.264	376	928	269	707	189

(a) I numeri indicati tra parentesi si riferiscono ai numeri d'ordine di cui alla Tav. 143.

Segue TAV. 173 — ENTRATI DALLO STATO DI LIBERTÀ SECONDO LA REGIONE IN CUI IL REATO FU COMMESSO, LA REGIONE DI NASCITA E IL REATO

REGIONI	REGIONI DI NASCITA								ITALIA	ESTERO	TOTALE
	Lazio	Campania	Abruzzi e Molise	Puglia	Basilicata	Calabria	Sicilia	Sardegna			
CONTRO LA PERSONA (1 a 47)											
Piemonte.....	2	2	1	15	5	9	12	1	226	4	230
Valle d'Aosta.....	—	—	1	—	—	1	—	—	6	1	7
Liguria.....	1	6	1	—	—	31	23	3	146	13	159
Lombardia.....	4	14	2	48	1	17	22	2	584	9	593
Trentino-Alto Adige.....	1	3	—	—	—	—	—	—	79	10	89
Veneto.....	1	3	—	1	1	2	3	—	318	4	322
Friuli-Venezia Giulia.....	1	3	1	2	—	—	2	1	111	33	144
Emilia-Romagna.....	3	6	1	2	—	—	5	—	167	3	170
Marche.....	1	1	2	—	—	—	—	4	59	2	61
Toscana.....	5	5	4	2	3	1	10	1	226	15	241
Umbria.....	—	—	1	1	—	5	1	—	48	2	50
Lazio.....	468	55	62	32	4	27	18	14	728	37	765
Campania.....	5	1.789	6	6	8	10	6	—	1.844	29	1.873
Abruzzi e Molise.....	1	8	145	7	1	1	1	—	169	1	170
Puglia.....	—	10	3	765	6	2	7	1	796	14	810
Basilicata.....	—	4	4	13	130	1	—	—	152	—	152
Calabria.....	—	9	—	4	4	939	8	—	966	5	971
Sicilia.....	2	1	—	—	—	4	1.299	1	1.311	14	1.325
Sardegna.....	2	1	—	—	—	1	3	259	268	—	268
ITALIA.....	497	1.918	234	898	163	1.051	1.420	288	8.204	196	8.400
Estero.....	—	—	—	—	—	—	1	—	2	—	3
TOTALE....	497	1.918	234	898	163	1.051	1.421	288	8.205	198	8.403

CONTRO LA FAMIGLIA, ECC. (48 a 89)

Piemonte.....	—	10	3	17	3	11	7	3	225	3	228
Valle d'Aosta.....	—	—	—	—	—	1	—	—	2	1	3
Liguria.....	3	7	1	6	—	13	6	2	94	7	101
Lombardia.....	4	14	5	30	6	9	17	—	540	19	559
Trentino-Alto Adige.....	—	2	—	—	—	4	1	—	47	5	52
Veneto.....	2	3	—	2	—	1	3	3	261	6	270
Friuli-Venezia Giulia.....	1	2	1	1	—	2	2	—	67	6	73
Emilia-Romagna.....	1	4	—	5	1	1	3	—	185	2	187
Marche.....	2	—	2	1	—	—	—	—	53	2	55
Toscana.....	3	2	1	6	1	2	11	1	183	2	185
Umbria.....	—	2	—	—	—	—	1	—	52	—	52
Lazio.....	341	35	27	26	11	19	28	15	574	22	596
Campania.....	8	793	4	5	6	5	11	—	748	8	756
Abruzzi e Molise.....	2	1	72	—	1	3	—	—	80	3	83
Puglia.....	2	7	2	424	3	4	7	—	454	6	460
Basilicata.....	—	2	—	7	55	1	—	—	67	1	68
Calabria.....	1	2	—	2	—	258	6	—	271	—	271
Sicilia.....	1	3	—	4	—	6	594	—	614	9	623
Sardegna.....	1	2	—	—	1	—	—	116	124	—	124
ITALIA.....	372	801	118	536	88	340	697	140	4.644	102	4.746
Estero.....	—	—	—	—	—	—	—	—	1	—	1
TOTALE....	372	801	118	536	88	340	697	140	4.645	102	4.747

CONTRO IL PATRIMONIO (90 a 118)

Piemonte.....	9	36	6	94	10	39	74	16	1.167	53	1.220
Valle d'Aosta.....	—	—	—	—	—	3	—	—	25	1	26
Liguria.....	23	31	11	25	7	52	69	19	793	75	868
Lombardia.....	27	65	22	163	10	41	83	20	2.606	101	2.707
Trentino-Alto Adige.....	2	5	1	1	2	2	3	—	294	35	329
Veneto.....	6	29	4	16	2	4	25	1	1.045	66	1.111
Friuli-Venezia Giulia.....	6	12	4	4	—	5	11	4	345	103	448
Emilia-Romagna.....	13	35	17	38	4	8	13	6	961	31	992
Marche.....	6	5	10	15	2	1	7	—	229	2	231
Toscana.....	39	48	7	26	2	7	41	9	842	33	875
Umbria.....	8	6	6	6	—	1	1	1	153	3	156
Lazio.....	1.364	170	98	79	16	62	95	31	2.143	71	2.214
Campania.....	26	2.022	10	37	17	22	30	4	2.198	43	2.241
Abruzzi e Molise.....	13	12	341	24	4	11	3	2	426	2	428
Puglia.....	3	30	11	2.716	16	5	10	1	2.816	14	2.830
Basilicata.....	—	16	2	52	293	8	2	1	374	1	375
Calabria.....	1	16	1	10	7	858	19	—	923	2	925
Sicilia.....	6	9	4	8	1	10	2.448	5	2.509	20	2.529
Sardegna.....	3	1	—	2	—	1	3	599	619	4	623
ITALIA.....	1.555	2.548	556	3.316	403	1.140	2.938	719	20.470	660	21.130
Estero.....	—	—	—	—	—	—	—	—	2	4	6
TOTALE....	1.555	2.548	556	3.316	403	1.140	2.938	719	20.472	664	21.136

Segue TAV. 173 — ENTRATI DALLO STATO DI LIBERTÀ SECONDO LA REGIONE IN CUI IL REATO FU COMMESSO, LA REGIONE DI NASCITA E IL REATO

REGIONI	REGIONI DI NASCITA										
	Piemonte	Valle d'Aosta	Liguria	Lombardia	Trentino-Alto Adige	Veneto	Friuli-Venezia Giulia	Emilia-Romagna	Marche	Toscana	Umbria
CONTRO L'ECONOMIA E LA FEDE PUBBLICA (119 a 212)											
Piemonte.....	30	—	1	1	—	2	—	—	—	—	—
Valle d'Aosta.....	—	—	—	3	—	—	—	—	—	—	—
Liguria.....	5	—	14	4	1	1	—	—	1	6	—
Lombardia.....	4	—	2	20	—	2	1	7	1	2	1
Trentino-Alto Adige.....	—	—	—	1	15	—	—	—	—	1	—
Veneto.....	1	—	—	2	—	28	1	—	—	—	—
Friuli-Venezia Giulia.....	—	—	—	2	—	—	10	—	—	—	—
Emilia-Romagna.....	1	—	—	2	—	3	—	2	1	1	—
Marche.....	—	—	—	—	—	—	—	1	8	1	—
Toscana.....	—	—	2	—	—	3	—	—	—	48	1
Umbria.....	—	—	—	—	—	—	—	—	—	1	7
Lazio.....	2	—	—	—	—	3	2	—	—	1	1
Campania.....	—	—	2	1	—	—	—	—	—	1	—
Abruzzi e Molise.....	—	—	—	—	—	—	—	—	—	—	—
Puglia.....	—	—	—	—	—	—	—	—	—	—	1
Basilicata.....	—	—	—	—	—	—	—	—	—	—	—
Calabria.....	—	—	—	—	—	—	—	—	—	—	—
Sicilia.....	1	—	—	1	—	—	—	—	—	—	—
Sardegna.....	—	—	—	—	—	—	—	—	—	—	—
ITALIA.....	44	—	22	97	16	49	14	38	14	62	11
Esteri.....	—	—	—	—	—	—	—	—	—	—	—
TOTALE....	44	—	22	97	16	49	14	38	14	62	11

CONTRO LO STATO, ECC. (213 a 373)											
Piemonte.....	114	—	5	10	1	20	3	5	—	3	1
Valle d'Aosta.....	4	1	—	1	—	—	—	—	—	—	—
Liguria.....	10	—	52	9	1	4	1	4	4	7	1
Lombardia.....	14	—	7	400	3	43	7	17	4	4	—
Trentino-Alto Adige.....	1	—	1	3	60	2	2	—	—	—	—
Veneto.....	1	—	—	5	1	282	5	1	1	2	—
Friuli-Venezia Giulia.....	—	—	3	1	—	5	9	1	—	—	—
Emilia-Romagna.....	3	—	—	6	—	6	1	127	1	4	1
Marche.....	—	—	—	1	—	—	—	—	37	1	—
Toscana.....	3	—	—	1	—	7	1	4	1	133	2
Umbria.....	—	—	—	—	—	—	—	—	—	—	47
Lazio.....	3	—	1	5	—	13	6	3	11	8	13
Campania.....	2	—	2	—	—	3	2	—	2	3	1
Abruzzi e Molise.....	—	—	—	1	—	2	—	2	2	1	—
Puglia.....	—	—	—	2	—	1	—	2	—	—	—
Basilicata.....	—	—	—	—	—	—	—	—	—	—	—
Calabria.....	—	—	2	—	—	—	1	1	—	—	—
Sicilia.....	—	—	—	2	—	1	—	2	—	1	—
Sardegna.....	—	—	—	1	—	1	—	1	—	1	—
ITALIA.....	155	1	73	448	67	396	120	170	63	168	67
Esteri.....	—	—	—	—	—	—	—	—	—	—	—
TOTALE....	155	1	73	448	67	396	120	170	63	168	67

ALTRI DELITTI											
Piemonte.....	152	1	3	8	1	13	—	5	—	5	—
Valle d'Aosta.....	—	1	—	—	—	—	—	—	—	—	—
Liguria.....	14	—	131	25	—	7	2	17	2	20	1
Lombardia.....	31	1	14	552	4	42	10	32	6	24	3
Trentino-Alto Adige.....	1	—	—	3	17	1	—	1	—	—	—
Veneto.....	1	—	2	8	1	309	1	6	2	2	—
Friuli-Venezia Giulia.....	1	—	2	3	—	7	37	1	—	1	—
Emilia-Romagna.....	2	—	2	16	—	14	—	129	6	8	1
Marche.....	—	—	2	—	—	1	—	2	59	1	1
Toscana.....	2	—	2	6	1	3	—	7	1	152	3
Umbria.....	—	—	—	2	—	—	—	—	—	1	22
Lazio.....	1	—	1	7	—	5	3	4	11	5	9
Campania.....	—	—	—	2	—	—	—	2	—	—	—
Abruzzi e Molise.....	—	—	—	1	—	—	—	1	2	5	—
Puglia.....	4	—	1	1	—	4	1	4	4	—	—
Basilicata.....	—	—	—	—	1	—	—	—	—	—	—
Calabria.....	—	—	—	—	—	—	—	1	—	—	—
Sicilia.....	—	—	—	—	—	3	—	2	1	—	—
Sardegna.....	1	—	—	—	—	—	—	—	—	—	—
ITALIA.....	159	3	161	634	25	412	56	217	97	219	40
Esteri.....	—	—	—	—	—	—	—	—	—	—	—
TOTALE....	159	3	161	634	25	412	56	217	97	219	40

Segue TAV. 173 — ENTRATI DALLO STATO DI LIBERTÀ SECONDO LA REGIONE IN CUI IL REATO FU COMMESSO, LA REGIONE DI NASCITA E IL REATO

REGIONI	REGIONI DI NASCITA								ITALIA	ESTERO	TOTALE
	Lazio	Campania	Abruzzi e Molise	Puglia	Basilicata	Calabria	Sicilia	Sardegna			
Piemonte.....	—	4	—	3	2	2	3	—	48	1	49
Valle d'Aosta.....	—	—	—	—	—	—	—	—	3	—	3
Liguria.....	2	2	1	1	—	1	1	1	41	5	46
Lombardia.....	1	1	1	9	—	—	3	—	123	9	132
Trentino-Alto Adige.....	2	—	—	—	—	1	—	—	20	2	22
Veneto.....	—	1	—	1	—	1	—	—	36	1	37
Friuli-Venezia Giulia.....	1	—	—	1	—	—	—	—	14	—	14
Emilia-Romagna.....	—	1	—	—	—	—	—	1	39	—	39
Marche.....	1	—	—	1	—	—	—	—	12	—	12
Toscana.....	1	1	1	—	2	1	2	1	63	4	67
Umbria.....	1	—	—	1	—	1	—	—	12	—	12
Lazio.....	45	5	4	4	1	3	6	—	80	8	88
Campania.....	1	84	2	4	—	2	5	—	103	1	104
Abruzzi e Molise.....	1	—	8	—	—	2	—	—	11	—	11
Puglia.....	—	1	—	29	3	—	—	—	34	—	34
Basilicata.....	—	—	—	—	2	1	—	—	3	—	3
Calabria.....	—	1	—	—	—	22	2	—	25	—	25
Sicilia.....	—	1	—	—	—	1	63	—	67	1	68
Sardegna.....	—	—	—	—	—	—	—	8	8	—	8
ITALIA.....	56	102	18	54	10	39	86	10	742	32	774
Estero.....	—	—	—	—	—	—	—	—	—	—	—
TOTALE...	56	102	18	54	10	39	86	10	742	32	774

CONTRO L'ECONOMIA E LA FEDE PUBBLICA (119 a 212)

Piemonte.....	—	4	—	3	2	2	3	—	48	1	49
Valle d'Aosta.....	—	—	—	—	—	—	—	—	3	—	3
Liguria.....	2	2	1	1	—	1	1	1	41	5	46
Lombardia.....	1	1	1	9	—	—	3	—	123	9	132
Trentino-Alto Adige.....	2	—	—	—	—	1	—	—	20	2	22
Veneto.....	—	1	—	1	—	1	—	—	36	1	37
Friuli-Venezia Giulia.....	1	—	—	1	—	—	—	—	14	—	14
Emilia-Romagna.....	—	1	—	—	—	—	—	1	39	—	39
Marche.....	1	—	—	1	—	—	—	—	12	—	12
Toscana.....	1	1	1	—	2	1	2	1	63	4	67
Umbria.....	1	—	—	1	—	1	—	—	12	—	12
Lazio.....	45	5	4	4	1	3	6	—	80	8	88
Campania.....	1	84	2	4	—	2	5	—	103	1	104
Abruzzi e Molise.....	1	—	8	—	—	2	—	—	11	—	11
Puglia.....	—	1	—	29	3	—	—	—	34	—	34
Basilicata.....	—	—	—	—	2	1	—	—	3	—	3
Calabria.....	—	1	—	—	—	22	2	—	25	—	25
Sicilia.....	—	1	—	—	—	1	63	—	67	1	68
Sardegna.....	—	—	—	—	—	—	—	8	8	—	8
ITALIA.....	56	102	18	54	10	39	86	10	742	32	774
Estero.....	—	—	—	—	—	—	—	—	—	—	—
TOTALE...	56	102	18	54	10	39	86	10	742	32	774

CONTRO LO STATO, ECC. (213 a 373)

Piemonte.....	1	5	1	15	4	4	6	4	202	9	211
Valle d'Aosta.....	—	—	—	—	1	—	—	—	7	1	8
Liguria.....	2	8	1	3	1	14	14	5	141	15	156
Lombardia.....	13	14	10	26	4	10	19	5	600	33	633
Trentino-Alto Adige.....	—	—	—	2	—	2	—	—	81	18	99
Veneto.....	3	4	4	1	—	—	—	—	310	13	323
Friuli-Venezia Giulia.....	2	4	1	1	1	2	5	—	115	42	157
Emilia-Romagna.....	8	8	5	7	—	2	3	2	184	6	190
Marche.....	—	2	5	3	—	1	1	—	52	2	54
Toscana.....	2	11	2	—	—	—	4	3	174	8	182
Umbria.....	4	—	—	—	—	1	1	—	53	—	53
Lazio.....	373	32	29	20	1	17	27	8	570	44	614
Campania.....	1	1.075	3	14	3	5	7	1	1.124	22	1.146
Abruzzi e Molise.....	7	4	99	7	1	2	2	1	130	3	133
Puglia.....	1	10	—	524	2	1	4	—	547	6	553
Basilicata.....	—	5	—	9	76	1	2	—	93	—	93
Calabria.....	3	3	1	4	2	419	9	1	446	1	447
Sicilia.....	1	4	—	4	—	4	716	—	735	9	744
Sardegna.....	—	1	—	—	—	—	2	182	190	2	192
ITALIA.....	421	1.190	160	640	96	485	822	212	5.754	234	5.988
Estero.....	—	—	—	—	—	—	—	—	—	1	1
TOTALE...	421	1.190	160	640	96	485	822	212	5.754	235	5.989

ALTRI DELITTI

Piemonte.....	2	7	2	3	2	13	13	2	182	9	191
Valle d'Aosta.....	—	—	—	—	—	1	—	—	2	—	2
Liguria.....	4	18	—	10	1	10	26	3	291	15	306
Lombardia.....	8	22	6	35	5	10	43	5	853	50	903
Trentino-Alto Adige.....	—	1	—	—	—	—	—	—	32	9	41
Veneto.....	—	3	1	1	—	—	—	3	341	5	346
Friuli-Venezia Giulia.....	1	3	1	1	—	2	1	1	62	68	130
Emilia-Romagna.....	2	3	1	9	—	2	3	3	193	10	203
Marche.....	2	1	2	4	—	1	4	1	81	1	82
Toscana.....	3	10	1	7	1	1	9	1	210	22	232
Umbria.....	2	—	—	—	—	—	—	—	29	1	30
Lazio.....	201	18	19	12	2	10	30	2	340	8	348
Campania.....	11	841	4	6	1	9	17	1	894	6	900
Abruzzi e Molise.....	1	4	27	3	—	—	—	—	44	3	47
Puglia.....	1	12	3	213	4	2	11	2	267	4	271
Basilicata.....	—	1	—	4	10	—	—	—	16	—	16
Calabria.....	—	2	—	2	—	60	6	—	71	—	71
Sicilia.....	—	7	—	—	—	10	414	—	433	6	444
Sardegna.....	1	—	1	1	—	—	1	22	26	—	26
ITALIA.....	239	955	68	311	26	131	582	42	4.377	217	4.594
Estero.....	—	—	—	—	—	—	—	—	—	—	—
TOTALE...	239	955	68	311	26	131	582	42	4.377	217	4.594

Segue TAV. 173 — ENTRATI DALLO STATO DI LIBERTÀ SECONDO LA REGIONE IN CUI IL REATO FU COMMESSO, LA REGIONE DI NASCITA E IL REATO

REGIONI	REGIONI DI NASCITA										
	Piemon- te	Valle d'Aosta	Liguria	Lombar- dia	Trenti- no-Alto Adige	Veneto	Friuli- Venezia Giulia	Emilia- Roma- gna	Marche	Toscana	Umbria
CONTRAVVENZIONI											
Piemonte	242	2	9	33	3	52	10	5	3	5	2
Valle d'Aosta	—	7	1	5	—	1	—	1	—	—	—
Liguria	61	—	148	59	5	31	18	25	3	27	4
Lombardia	68	4	12	880	21	93	30	63	9	14	1
Trentino-Alto Adige	—	—	2	9	180	45	4	4	3	2	—
Veneto	4	1	3	25	6	662	34	6	2	2	1
Friuli-Venezia Giulia	2	—	—	9	—	18	272	8	2	6	1
Emilia-Romagna	6	—	2	19	3	22	10	245	3	14	1
Marche	—	—	1	5	—	2	1	8	35	2	1
Toscana	5	—	7	9	1	3	5	10	2	300	4
Umbria	—	—	—	4	—	4	—	2	5	1	45
Lazio	5	—	10	11	—	33	17	23	42	28	52
Campania	3	—	2	5	1	5	—	4	—	5	2
Abruzzi e Molise	—	—	—	—	—	1	1	2	—	—	—
Puglia	5	—	—	3	—	6	—	2	2	1	—
Basilicata	—	—	—	—	1	1	—	—	—	—	—
Calabria	—	—	—	—	1	1	—	1	—	1	—
Sicilia	—	—	—	3	—	—	—	2	—	1	—
Sardegna	1	—	—	—	1	2	—	—	—	1	—
ITALIA	402	14	197	1.079	223	982	402	411	111	410	114
Esteri	—	—	—	—	—	—	—	—	—	—	—
TOTALE ...	402	14	197	1.079	223	982	402	411	111	410	114

TOTALE											
Piemonte	1.347	9	50	164	8	231	28	46	8	33	9
Valle d'Aosta	6	25	1	10	—	6	—	1	—	—	—
Liguria	166	1	751	167	9	76	33	83	14	107	11
Lombardia	209	7	68	4.411	45	406	96	249	32	78	15
Trentino-Alto Adige	2	—	5	32	576	107	15	17	4	5	1
Veneto	18	3	7	97	23	2.624	74	49	10	18	3
Friuli-Venezia Giulia	4	—	7	19	5	67	805	15	3	12	2
Emilia-Romagna	18	—	13	103	4	93	23	1.482	38	52	10
Marche	5	—	3	9	1	3	3	21	394	9	7
Toscana	32	—	23	45	6	42	17	45	15	1.491	27
Umbria	—	—	1	9	1	7	1	3	10	11	311
Lazio	30	—	22	56	5	107	49	66	146	92	119
Campania	9	—	8	19	6	14	5	13	8	12	6
Abruzzi e Molise	1	—	2	6	—	8	5	6	10	2	2
Puglia	13	—	2	13	—	13	2	17	7	7	1
Basilicata	—	—	1	1	2	1	—	—	—	—	—
Calabria	3	—	2	3	1	4	3	5	—	2	1
Sicilia	5	—	5	12	—	8	2	9	2	5	—
Sardegna	2	—	4	3	3	4	1	4	1	4	1
ITALIA	1.868	45	975	5.179	695	3.821	1.163	2.131	702	1.940	526
Esteri	—	—	—	—	1	—	—	2	—	—	—
TOTALE ...	1.868	45	975	5.179	696	3.821	1.163	2.133	702	1.940	526

Segue TAV. 173 — ENTRATI DALLO STATO DI LIBERTÀ SECONDO LA REGIONE IN CUI IL REATO FU COMMESSO, LA REGIONE DI NASCITA E IL REATO

REGIONI	REGIONI DI NASCITA								ITALIA	ESTERO	TOTALE
	Lazio	Campania	Abruzzi e Molise	Puglia	Basilicata	Calabria	Sicilia	Sardegna			
CONTRAVVENZIONI											
Piemonte	3	14	1	21	11	18	32	7	473	22	495
Valle d'Aosta	1	—	1	1	—	1	—	—	19	3	22
Liguria	12	53	12	16	8	28	75	20	605	56	661
Lombardia	20	60	15	123	11	49	52	20	1.545	74	1.619
Trentino-Alto Adige	1	13	1	3	2	5	5	—	279	41	320
Veneto	2	7	2	2	1	1	10	2	773	46	819
Friuli-Venezia Giulia	4	7	—	7	—	2	4	1	343	125	468
Emilia-Romagna	3	17	10	12	3	6	12	7	395	9	404
Marche	2	4	10	7	1	—	—	—	79	1	80
Toscana	7	32	10	12	2	8	27	—	444	18	462
Umbria	4	2	4	1	1	—	1	2	76	1	77
Lazio	698	207	165	90	21	72	102	39	1.615	82	1.697
Campania	26	1.464	6	29	13	19	23	10	1.617	34	1.651
Abruzzi e Molise	5	2	106	8	1	1	—	—	127	4	131
Puglia	3	20	10	723	18	13	4	1	811	3	814
Basilicata	—	5	—	14	62	2	—	—	85	1	86
Calabria	—	2	2	4	2	824	19	1	858	7	865
Sicilia	11	6	2	1	—	9	747	2	784	13	797
Sardegna	—	2	—	2	1	1	7	286	304	—	304
ITALIA	802	1.917	357	1.076	158	1.059	1.120	398	11.232	540	11.772
ESTERO	—	—	—	—	—	—	—	—	—	—	—
TOTALE...	802	1.917	357	1.076	158	1.059	1.120	398	11.232	540	11.772
TOTALE											
Piemonte	17	78	14	163	37	96	147	33	2.523	101	2.624
Valle d'Aosta	1	—	3	1	2	7	1	—	64	7	71
Liguria	47	125	27	61	17	149	214	53	2.111	186	2.297
Lombardia	77	190	61	434	46	136	239	52	6.851	295	7.146
Trentino-Alto Adige	6	24	2	6	4	14	10	2	832	120	952
Veneto	14	48	11	24	4	9	44	7	3.087	141	3.228
Friuli-Venezia Giulia	16	31	7	17	1	13	25	7	1.057	377	1.434
Emilia-Romagna	30	74	34	73	8	19	40	15	2.129	61	2.190
Marche	14	13	31	31	3	3	12	5	565	10	575
Toscana	60	109	26	53	11	20	104	16	2.142	102	2.244
Umbria	19	12	12	9	1	8	5	3	423	7	430
Lazio	3.490	522	404	263	56	210	306	109	6.052	272	6.324
Campania	78	7.978	35	101	48	73	99	16	8.528	143	8.671
Abruzzi e Molise	30	31	798	49	8	20	6	3	987	16	1.003
Puglia	10	90	29	5.394	52	27	43	5	5.725	47	5.772
Basilicata	—	33	6	99	628	14	4	1	790	3	793
Calabria	5	35	4	26	15	3.380	69	2	3.560	15	3.575
Sicilia	21	31	7	17	1	44	6.281	8	6.458	72	6.530
Sardegna	7	7	—	5	2	3	16	1.472	1.539	6	1.545
ITALIA	3.942	9.431	1.511	6.831	944	4.245	7.665	1.809	55.423	1.981	57.404
ESTERO	—	—	—	—	—	—	1	—	4	7	11
TOTALE...	3.942	9.431	1.511	6.831	944	4.245	7.666	1.809	55.427	1.988	57.415

TAV. 174 - ENTRATI DALLO STATO DI LIBERTÀ SECONDO LA REGIONE IN CUI IL REATO FU COMMESSO, L'ETÀ IL SESSO E ALCUNI GRUPPI DI DELITTI (a)

REGIONI	Età - Anni										Totale	
	14-18		18-21		21-30		30-50		50 e oltre			
	MF	F	MF	F	MF	F	MF	F	MF	F	MF	F
TOTALE												
Piemonte.....	146	3	236	13	726	83	1.072	146	444	53	2.624	293
Valle d'Aosta.....	3	—	8	—	26	2	25	2	9	1	71	5
Liguria.....	86	1	190	5	592	48	1.048	124	381	41	2.297	219
Lombardia.....	261	12	650	60	1.877	326	3.115	528	1.243	209	7.146	1.135
Trentino-Alto Adige.....	39	3	85	4	239	17	420	23	169	13	952	60
Veneto.....	151	18	261	23	744	80	1.435	180	537	96	3.228	397
Friuli-Venezia Giulia.....	63	2	102	6	332	24	627	63	310	35	1.434	130
Emilia-Romagna.....	104	11	202	12	520	50	911	117	453	59	2.190	249
Marche.....	9	1	41	4	149	18	261	38	115	17	575	78
Toscana.....	82	7	201	13	542	53	1.027	114	392	41	2.244	228
Umbria.....	11	—	45	2	86	9	201	31	87	12	430	54
Lazio.....	320	14	625	66	1.758	348	2.524	440	1.097	186	6.324	1.054
Campania.....	496	49	784	110	2.611	390	3.541	661	1.239	298	8.671	1.508
Abruzzi e Molise.....	31	3	78	9	273	27	446	43	175	24	1.003	106
Puglia.....	375	13	639	31	1.865	187	2.119	230	774	68	5.772	529
Basilicata.....	20	2	69	6	213	11	354	36	137	11	793	66
Calabria.....	126	1	318	11	1.084	44	1.485	101	562	39	3.575	196
Sicilia.....	344	7	704	30	2.008	123	2.499	250	975	95	6.530	505
Sardegna.....	81	2	193	14	487	52	591	40	193	17	1.545	125
ITALIA.....	2.748	149	5.431	419	10.132	1.892	23.701	3.167	9.392	1.315	57.404	6.942
Esteri.....	—	—	1	1	3	—	6	—	1	1	11	2
TOTALE...	2.748	149	5.432	420	10.135	1.892	23.707	3.167	9.393	1.316	57.415	6.944
CONTRO LA PERSONA (1 a 47)												
Piemonte.....	6	1	9	2	63	9	102	13	50	4	230	29
Valle d'Aosta.....	—	—	—	—	2	—	5	2	—	—	7	2
Liguria.....	1	—	9	2	40	2	78	7	31	3	159	14
Lombardia.....	13	—	45	2	159	17	284	29	92	9	593	57
Trentino-Alto Adige.....	3	—	10	1	24	1	36	2	16	1	89	5
Veneto.....	21	14	27	7	94	19	129	30	51	13	322	83
Friuli-Venezia Giulia.....	8	—	11	1	41	2	58	2	26	—	144	5
Emilia-Romagna.....	2	2	6	—	51	7	80	13	31	6	170	28
Marche.....	—	—	4	1	10	3	32	4	15	2	61	10
Toscana.....	7	1	22	2	55	5	115	11	42	2	241	21
Umbria.....	1	—	3	1	10	2	25	2	11	1	50	6
Lazio.....	21	1	80	17	212	23	312	45	140	19	765	105
Campania.....	103	31	174	40	596	103	741	138	259	64	1.873	376
Abruzzi e Molise.....	1	—	8	—	48	4	79	8	34	2	170	14
Puglia.....	23	4	81	12	242	27	333	48	131	7	810	98
Basilicata.....	3	—	15	3	31	4	80	12	23	3	152	22
Calabria.....	25	1	84	2	305	5	399	30	158	9	971	47
Sicilia.....	46	2	101	13	419	44	552	65	207	21	1.325	145
Sardegna.....	11	—	34	5	86	11	93	10	44	5	265	31
ITALIA.....	295	57	723	111	2.488	288	3.533	471	1.361	171	8.400	1.098
Esteri.....	—	—	—	—	—	—	3	—	—	—	3	—
TOTALE...	295	57	723	111	2.488	288	3.536	471	1.361	171	8.403	1.098
CONTRO IL PATRIMONIO (90 a 118)												
Piemonte.....	130	2	170	5	376	34	398	55	146	21	1.220	117
Valle d'Aosta.....	3	—	7	—	9	—	4	—	3	—	26	—
Liguria.....	76	—	128	2	245	11	313	25	106	10	868	48
Lombardia.....	199	10	360	13	745	62	988	95	415	33	2.707	213
Trentino-Alto Adige.....	25	1	50	1	106	9	111	6	37	5	329	22
Veneto.....	93	3	141	10	301	14	423	41	153	14	1.111	82
Friuli-Venezia Giulia.....	40	2	57	4	139	12	147	14	65	3	448	35
Emilia-Romagna.....	86	9	146	5	235	11	344	36	181	26	992	87
Marche.....	8	1	25	2	71	9	94	17	33	7	231	36
Toscana.....	65	4	122	7	228	15	337	31	123	12	875	69
Umbria.....	7	—	30	—	31	4	64	10	24	3	156	17
Lazio.....	228	10	312	19	679	77	723	111	274	36	2.216	253
Campania.....	240	8	299	12	740	39	728	90	234	35	2.241	184
Abruzzi e Molise.....	24	3	49	5	128	8	164	19	53	13	428	45
Puglia.....	299	7	400	3	987	31	880	56	264	19	2.830	116
Basilicata.....	16	2	39	2	115	6	148	12	57	2	375	24
Calabria.....	57	—	110	4	277	5	334	16	147	12	925	37
Sicilia.....	207	1	409	6	815	5	854	55	244	15	2.529	82
Sardegna.....	49	—	96	3	199	11	214	15	65	6	623	35
ITALIA.....	1.852	63	2.950	103	6.426	363	7.268	704	2.634	272	21.130	1.505
Esteri.....	—	—	1	1	2	—	2	—	1	1	6	2
TOTALE...	1.852	63	2.951	104	6.428	363	7.270	704	2.635	273	21.136	1.507

(a) I numeri indicati tra parentesi si riferiscono ai numeri d'ordine di cui alla Tav. 143.

TAV. 175 - ENTRATI DALLO STATO DI LIBERTÀ SECONDO LA REGIONE IN CUI IL REATO FU COMMESSO, LO STATO CIVILE, L'ISTRUZIONE, IL SESSO E ALCUNI GRUPPI DI DELITTI (a)

REGIONI	STATO CIVILE						ISTRUZIONE							
	Celibi e nubili		Coniugati		Vedovi		Analfabeti		Elementare		Media		Universitaria	
	MF	F	MF	F	MF	F	MF	F	MF	F	MF	F	MF	F
TOTALE														
Piemonte.....	1.348	96	1.088	151	188	51	150	31	1.952	225	431	37	41	5
Valle d'Aosta	44	2	23	3	4	—	2	—	65	3	4	2	—	—
Liguria	1.261	82	909	104	127	33	111	25	1.710	156	457	27	19	1
Lombardia	3.780	543	2.944	441	422	151	293	101	5.610	920	1.181	114	57	—
Trentino-Alto Adige	564	30	323	19	65	11	22	11	806	41	119	8	—	—
Veneto.....	1.589	175	1.455	161	184	61	236	67	2.621	305	347	21	24	4
Friuli-Venezia Giulia	805	56	540	57	89	17	53	13	1.193	106	180	11	8	—
Emilia-Romagna	1.037	113	923	96	155	40	134	43	1.711	193	325	12	20	1
Marche.....	221	34	314	38	40	6	49	14	455	63	70	1	—	—
Toscana.....	935	87	1.110	106	149	35	134	37	1.795	176	291	15	24	—
Umbria	171	17	230	29	29	8	23	7	352	47	50	5	—	—
Lazio	2.915	473	3.106	485	303	96	617	184	4.400	745	1.181	118	126	7
Campania.....	3.385	564	4.896	752	390	192	1.777	609	6.417	888	438	10	39	1
Abruzzi e Molise	333	44	604	47	65	15	151	50	775	53	73	3	4	—
Puglia.....	2.174	196	3.317	258	281	75	1.576	225	3.991	298	182	4	23	2
Basilicata.....	217	22	547	41	29	3	187	27	587	39	18	—	—	—
Calabria.....	1.001	69	2.427	97	147	30	1.144	108	2.321	86	102	2	8	—
Sicilia.....	2.383	126	3.852	303	295	76	1.803	165	4.320	318	379	21	28	1
Sardegna.....	932	69	541	40	72	16	322	37	1.123	76	99	12	1	—
ITALIA.....	25.145	2.798	29.224	3.228	3.035	916	8.709	1.754	42.204	4.748	5.977	418	434	22
Esteri.....	7	—	4	2	—	—	1	—	6	1	3	—	—	—
TOTALE...	25.152	2.798	29.228	3.230	3.035	916	8.790	1.755	42.210	4.749	5.980	418	435	22
CONTRO LA PERSONA (1 a 47)														
Piemonte.....	83	9	131	18	16	2	7	2	194	25	29	2	—	—
Valle d'Aosta	2	1	4	1	1	—	1	—	5	2	1	—	—	—
Liguria	62	4	88	9	9	1	8	—	123	11	27	3	7	—
Lombardia	240	18	318	36	35	3	24	1	473	49	89	7	—	—
Trentino-Alto Adige	45	3	38	2	6	—	4	2	78	3	6	—	—	—
Veneto.....	144	38	165	38	12	7	30	12	272	63	17	3	—	—
Friuli-Venezia Giulia	64	1	72	4	8	—	4	—	124	4	16	1	—	—
Emilia-Romagna	52	7	98	16	20	5	9	—	142	25	17	1	3	1
Marche.....	14	4	41	6	6	—	8	1	48	9	4	—	—	—
Toscana.....	99	9	125	11	17	1	9	1	212	20	17	—	3	—
Umbria	19	3	29	3	2	—	6	2	37	4	7	—	—	—
Lazio	281	33	482	65	32	7	81	29	547	75	120	10	17	—
Campania.....	648	128	1.158	222	67	26	404	148	1.395	223	67	—	7	—
Abruzzi e Molise	40	7	117	7	13	—	20	6	143	8	7	—	—	—
Puglia.....	229	32	540	54	41	12	188	33	598	64	22	1	2	—
Basilicata.....	38	8	109	14	5	—	30	7	121	15	1	—	—	—
Calabria.....	257	12	686	26	28	9	265	23	689	24	15	—	3	—
Sicilia.....	336	37	879	89	60	9	349	41	908	100	59	3	9	1
Sardegna.....	139	15	109	10	20	6	57	7	200	20	11	4	—	—
ITALIA.....	2.812	369	5.190	631	398	83	1.503	307	6.308	754	532	35	57	2
Esteri.....	3	—	—	—	—	—	—	—	3	—	—	—	—	—
TOTALE...	2.815	369	5.190	631	398	88	1.503	307	6.311	754	532	35	57	2
CONTRO IL PATRIMONIO (90 a 118)														
Piemonte.....	748	46	392	46	80	25	76	20	858	74	267	19	19	4
Valle d'Aosta	20	—	5	—	1	—	1	—	25	—	—	—	—	—
Liguria	555	20	270	19	43	9	32	7	635	33	195	7	6	1
Lombardia	1.637	105	929	77	141	31	126	45	2.028	134	533	34	15	—
Trentino-Alto Adige	233	11	79	8	17	3	13	8	272	12	43	2	—	—
Veneto.....	655	37	407	36	49	9	56	19	874	53	170	6	11	2
Friuli-Venezia Giulia	294	18	132	15	22	2	8	4	355	26	55	5	—	—
Emilia-Romagna	551	33	339	41	61	13	69	23	746	57	171	7	6	—
Marche.....	106	16	114	18	11	2	22	8	177	28	32	—	—	—
Toscana.....	468	25	369	34	38	10	45	15	633	50	157	4	19	—
Umbria	84	7	63	8	9	2	7	3	127	14	21	—	—	—
Lazio	1.210	110	928	122	78	21	147	43	1.547	173	476	37	46	—
Campania.....	1.093	59	1.091	105	57	20	388	70	1.704	111	137	3	12	—
Abruzzi e Molise	167	17	242	28	19	3	69	28	321	19	34	1	4	—
Puglia.....	1.210	33	1.528	65	92	17	813	55	1.924	61	87	—	6	—
Basilicata.....	120	9	241	14	14	1	93	13	273	11	9	—	—	—
Calabria.....	295	8	594	23	36	6	353	23	539	13	30	1	3	—
Sicilia.....	1.090	17	1.376	52	63	13	720	23	1.660	53	141	6	8	—
Sardegna.....	406	14	202	18	15	3	135	12	442	20	46	3	—	—
ITALIA.....	10.942	585	9.342	730	846	190	3.173	419	15.200	942	2.609	137	148	7
Esteri.....	3	—	3	2	—	—	1	—	3	1	—	—	—	—
TOTALE...	10.945	585	9.345	730	846	190	3.174	420	15.203	943	2.610	137	149	7

(a) I numeri indicati tra parentesi si riferiscono ai numeri d'ordine di cui alla Tav. 143.

TAV. 176 - CONDANNATI SECONDO LA PENA INFLITTA, LA DETENZIONE PREVENTIVA E IL REATO (a)

PENA INFLITTA (Reclusione o arresto)	CON- DAN- NATI	DETENZIONE PREVENTIVA							Totale	CON- DAN- NATI	DETENZIONE PREVENTIVA							Totale											
		Mesi		Anni							Mesi		Anni																
		fino a 6	6-12	1-2	2-3	3-5	oltre 5	fino a 6			6-12	1-2	2-3	3-5	oltre 5														
CONTRO LA PERSONA (1 a 47)															CONTRO LA FAMIGLIA, LA MORALITÀ E IL BUON COSTUME (48 a 89)														
Fino a 1 mese	169	5	2	—	—	—	—	7	109	3	—	—	—	—	—	—	3												
1-3 mesi	830	17	1	—	—	—	—	18	251	28	—	—	—	—	—	—	28												
3-6 »	458	17	1	—	—	—	—	18	185	28	—	1	—	—	—	—	29												
6-12 »	154	12	2	1	—	—	—	15	95	16	2	—	—	—	—	—	18												
1-3 anni.....	136	13	6	6	1	—	—	26	259	39	20	15	1	—	—	—	75												
3-5 »	48	5	—	7	5	1	—	18	61	13	5	6	3	—	—	—	27												
5-10 »	58	18	1	3	3	11	6	42	20	5	3	3	—	—	—	—	11												
oltre 10 » (b).....	136	47	—	5	6	24	46	128	2	2	—	—	—	—	—	—	2												
TOTALE...	1.989	134	13	22	15	36	52	272	982	134	30	25	4	—	—	—	193												
CONTRO IL PATRIMONIO (90 a 118)															CONTRO L'ECONOMIA E LA FEDE PUBBLICA (119 a 212)														
Fino a 1 mese	1.475	108	1	—	—	—	—	109	11	—	—	—	—	—	—	—	—												
1-3 mesi	2.029	182	—	2	—	—	—	184	59	5	—	—	—	—	—	—	5												
3-6 »	1.092	138	2	—	—	—	—	140	67	—	—	—	—	—	—	—	—												
6-12 »	1.137	175	20	—	—	—	—	195	83	2	—	—	—	—	—	—	2												
1-3 anni.....	1.103	215	64	34	5	—	—	318	75	7	2	1	—	—	—	—	10												
3-5 »	223	48	20	23	12	8	—	111	7	1	1	1	—	1	—	—	5												
5-10 »	102	24	2	10	9	9	1	55	—	—	—	—	—	—	—	—	—												
oltre 10 » (c)	19	6	1	—	1	5	2	15	1	—	—	—	—	—	—	—	—												
TOTALE...	7.186	896	110	69	27	22	31	1.127	303	15	1	3	1	1	1	1	22												
CONTRO LO STATO, ECC. (213 a 373)															ALTRI DELITTI														
Fino a 1 mese	55	7	—	—	—	—	—	7	1.156	6	—	—	—	—	—	—	6												
1-3 mesi	304	5	—	—	—	—	—	5	725	3	—	—	—	—	—	—	3												
3-6 »	424	46	—	—	—	—	—	46	344	2	—	—	—	—	—	—	2												
6-12 »	251	37	6	—	—	—	—	43	202	7	2	1	—	—	—	—	10												
1-3 anni.....	148	29	7	5	—	—	—	41	392	10	3	3	—	—	—	—	16												
3-5 »	31	3	1	3	—	—	—	7	105	2	1	—	—	—	—	—	3												
5-10 »	9	2	—	2	1	—	—	5	6	—	—	—	—	—	—	—	—												
oltre 10 »	1	1	—	—	—	—	—	1	1	—	—	—	—	—	—	—	—												
TOTALE...	1.223	130	14	10	1	—	—	155	2.951	30	6	4	—	—	—	—	40												
TOTALE DELITTI															CONTRAVVENZIONI														
Fino a 1 mese	2.975	129	3	—	—	—	—	132	4.098	1.012	—	—	—	—	—	—	1.012												
1-3 mesi	4.198	240	1	2	—	—	—	243	1.620	365	—	—	—	—	—	—	365												
3-6 »	2.570	231	3	1	—	—	—	235	569	74	—	—	—	—	—	—	74												
6-12 »	1.922	249	32	2	—	—	—	283	111	8	—	—	—	—	—	—	8												
1-3 anni.....	2.113	313	100	65	8	—	—	486	43	2	—	—	—	—	—	—	2												
3-5 »	475	72	28	40	20	10	1	171	5	1	1	—	—	—	—	—	2												
5-10 »	195	49	6	18	13	20	7	113	—	—	—	—	—	—	—	—	—												
oltre 10 »	160	56	1	5	7	29	48	146	—	—	—	—	—	—	—	—	—												
TOTALE...	14.608	1.339	174	133	48	59	56	1.809	6.446	1.462	1	—	—	—	—	—	1.463												

(a) Si intendono i condannati entrati dallo stato di libertà e coloro che lo sono divenuti durante la permanenza in carcere. I numeri indicati tra parentesi si riferiscono ai numeri d'ordine di cui alla Tav. 143. — (b) Compresi 11 condannati all'ergastolo per omicidio. — (c) Compreso 1 condannato all'ergastolo per rapina aggravata.

TAV. 177 - CONDANNATI ALLA RECLUSIONE O ALL'ARRESTO IN CONVERSIONE DELLA PENA PECUNIARIA, SECONDO LA PENA INFLITTA, L'OCCUPAZIONE E IL REATO (a)

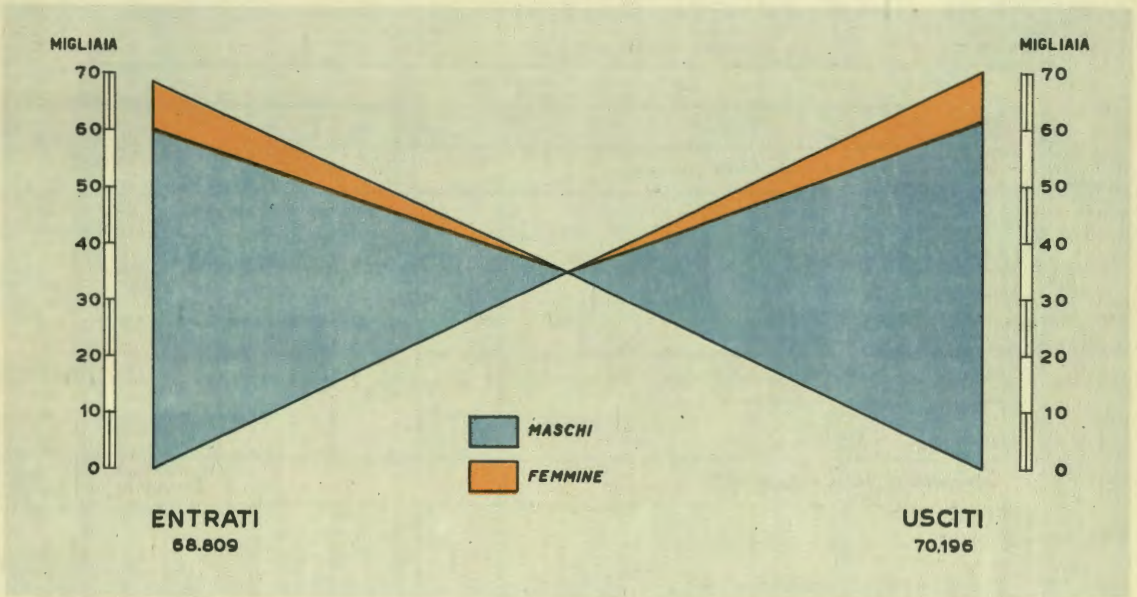
OCCUPAZIONE	GIORNI		MESI				ANNI			Totale
	fino a 15	15-30	1-2	2-3	3-6	6-12	1-2	2-3	oltre 3	
CONTRO LA PERSONA (1 a 47)										
Occupato	6	2	1	2	3	—	—	1	—	15
Disoccupato, ma prima occupato	7	10	2	3	2	—	—	—	—	24
Mai occupato, in cerca di 1 ^a occupazione.....	—	—	—	—	—	—	—	—	—	—
Non occupato perchè studente, ecc.	2	4	1	—	—	—	—	—	—	7
Non occupato perchè ozioso, vagab., ecc.	—	2	—	—	—	—	—	—	—	2
TOTALE...	15	18	4	5	5	—	—	1	—	48
CONTRO IL PATRIMONIO (90 a 118)										
Occupato	108	83	68	23	20	9	4	3	2	320
Disoccupato, ma prima occupato	86	71	61	20	20	8	2	—	—	268
Mai occupato, in cerca di 1 ^a occupazione.....	1	2	3	1	—	—	—	—	—	7
Non occupato perchè studente, ecc.	25	23	12	2	1	1	1	—	—	65
Non occupato perchè ozioso, vagab., ecc.	13	9	3	3	1	—	—	—	—	29
TOTALE...	233	188	147	49	42	18	7	3	2	689
ALTRI DELITTI										
Occupato	35	36	46	43	71	70	51	139	41	532
Disoccupato, ma prima occupato	29	28	52	20	24	38	28	37	19	275
Mai occupato, in cerca di 1 ^a occupazione.....	1	—	2	—	2	1	—	1	—	7
Non occupato perchè studente, ecc.	7	8	35	26	34	20	16	14	4	164
Non occupato perchè ozioso, vagab., ecc.	3	3	2	—	4	1	2	2	—	17
TOTALE...	75	75	137	89	135	130	97	193	64	995
<i>di cui : CONTRABBANDO</i>										
Occupato	21	12	15	22	34	39	35	129	40	348
Disoccupato, ma prima occupato	9	7	21	5	11	30	21	37	19	160
Mai occupato, in cerca di 1 ^a occupazione.....	1	—	—	—	—	1	—	1	—	3
Non occupato perchè studente, ecc.	5	2	26	22	26	16	14	12	4	127
Non occupato perchè ozioso, vagab., ecc.	1	—	1	—	2	—	2	2	—	8
TOTALE...	37	21	64	49	73	86	72	181	63	646
TOTALE DELITTI										
Occupato	149	121	115	68	94	79	55	143	43	867
Disoccupato, ma prima occupato	122	109	115	43	46	46	30	37	19	567
Mai occupato, in cerca di 1 ^a occupazione.....	2	2	5	1	2	1	—	1	—	14
Non occupato perchè studente, ecc.	34	35	48	28	35	21	17	14	4	236
Non occupato perchè ozioso, vagab., ecc.	16	14	5	3	5	1	2	2	—	48
TOTALE...	323	281	288	143	182	148	104	197	66	1.732
CONTRAVVENZIONI										
Occupato	413	139	137	47	73	11	9	4	—	833
Disoccupato, ma prima occupato	263	66	58	18	19	2	2	1	—	429
Mai occupato, in cerca di 1 ^a occupazione.....	5	1	4	1	—	—	—	—	—	11
Non occupato perchè studente, ecc.	73	30	11	5	3	—	3	—	1	125
Non occupato perchè ozioso, vagab., ecc.	63	18	11	1	3	1	1	1	—	92
TOTALE...	817	254	221	72	98	14	15	6	1	1.498
<i>di cui : UBRIACHEZZA</i>										
Occupato	125	42	26	11	8	2	—	1	—	216
Disoccupato, ma prima occupato	93	29	13	7	1	—	—	—	—	143
Mai occupato, in cerca di 1 ^a occupazione.....	3	—	—	—	—	—	—	—	—	3
Non occupato perchè studente, ecc.	33	15	5	1	—	—	—	—	—	54
Non occupato perchè ozioso, vagab., ecc.	32	10	6	—	2	—	—	—	—	50
TOTALE...	287	96	50	19	11	2	—	1	—	466

(a) I numeri indicati tra parentesi si riferiscono ai numeri d'ordine di cui alla Tav. 143.

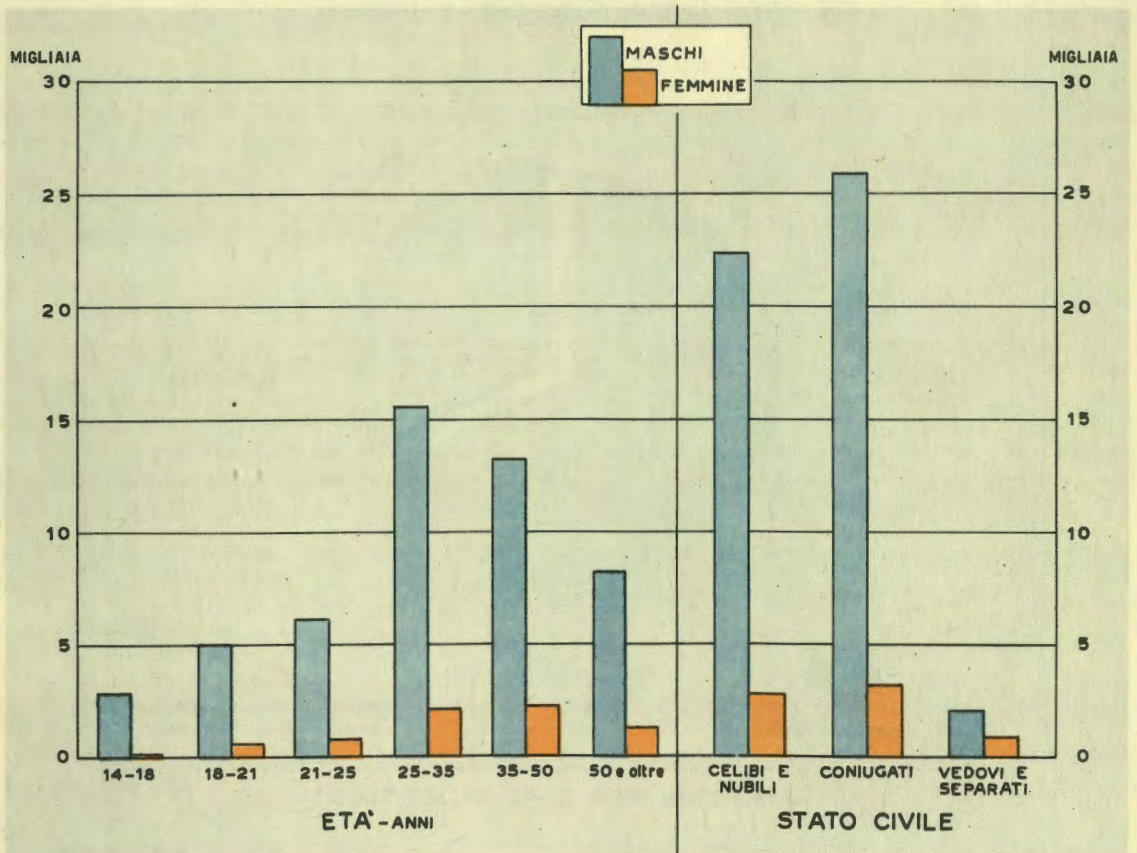
TAV. 178 - CONDANNATI AL SOLO ARRESTO SECONDO LA PENA INFLITTA, L'ETÀ E LA SPECIE DELLA CONTRAVVENZIONE

CONTRAVVENZIONI	GIORNI		M E S I				ANNI		TOTALE
	fino a 15	15-30	1-2	2-3	3-6	6-12	1-2	2-5	
14-18									
Mendicità	1	1	1	—	—	—	—	—	3
Ubriachezza	—	1	—	1	—	—	—	—	2
Porto abusivo di armi	1	2	—	—	—	—	—	—	3
Contravv. foglio via obblig.	—	—	1	—	—	—	—	—	1
Altre.....	5	1	2	—	2	—	—	—	10
TOTALE...	7	5	4	1	2	—	—	—	19
18-21									
Mendicità	10	1	2	—	—	—	—	—	13
Ubriachezza	6	3	2	1	1	—	—	—	13
Porto abusivo di armi	9	1	1	2	—	—	—	—	13
Contravv. foglio via obblig.	1	7	4	—	1	—	—	—	13
Altre.....	20	32	21	5	9	1	—	—	138
TOTALE...	46	94	30	8	11	1	—	—	190
21-30									
Mendicità	69	8	8	2	6	—	—	—	93
Ubriachezza	48	19	25	15	4	—	—	—	112
Porto abusivo di armi	38	14	18	7	7	3	1	—	98
Contravv. foglio via obblig.	3	43	33	6	5	1	1	—	92
Altre.....	103	294	153	52	83	25	4	4	718
TOTALE...	261	378	238	82	105	29	6	4	1 103
30-50									
Mendicità	200	44	32	6	5	1	—	—	288
Ubriachezza	212	99	123	70	70	10	1	—	585
Porto abusivo di armi	66	17	21	3	11	1	—	—	119
Contravv. foglio via obblig.	3	35	44	5	3	2	1	—	93
Altre.....	216	414	256	70	153	31	9	1	1.150
TOTALE...	697	609	476	154	242	45	11	1	2.235
50 ED OLTRE									
Mendicità	443	82	59	8	4	3	—	—	604
Ubriachezza	148	45	79	64	75	7	1	—	419
Porto abusivo di armi	24	16	10	5	1	2	1	—	59
Contravv. foglio via obblig.	—	5	17	4	2	—	—	—	28
Altre.....	69	93	73	15	29	10	2	—	291
TOTALE...	689	241	238	96	111	22	4	—	1.401
TOTALE									
Mendicità	728	136	102	16	15	4	—	—	1.001
Ubriachezza	414	167	230	151	150	17	2	—	1.131
Porto abusivo di armi	138	50	50	17	19	6	2	—	282
Contravv. foglio via obblig.	7	90	99	15	11	3	2	—	227
Altre.....	413	884	505	142	276	67	15	5	2.307
TOTALE...	1.700	1 327	986	341	471	97	21	5	4 988

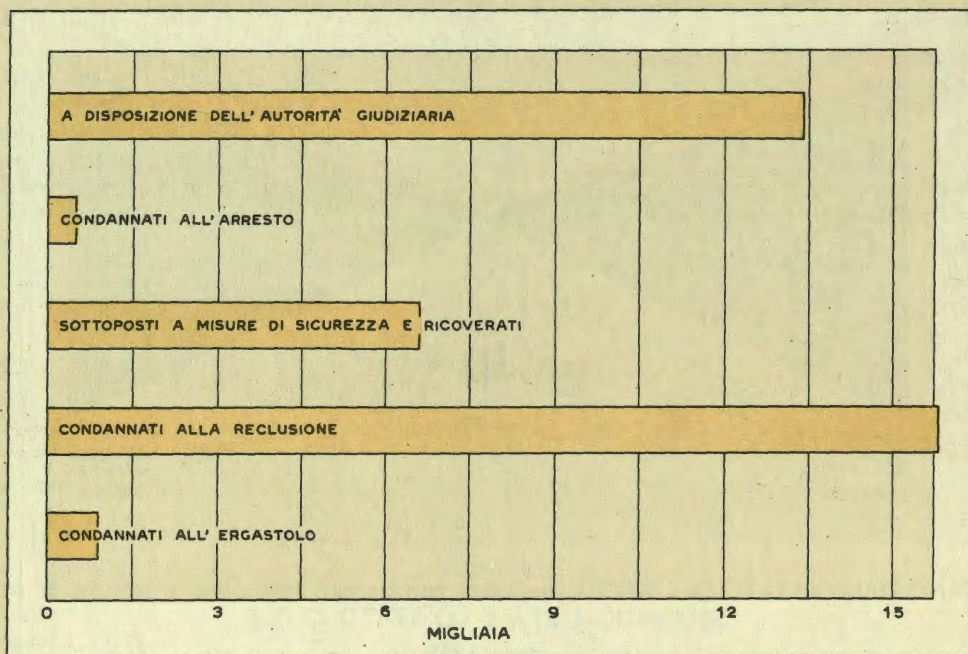
31. ENTRATI DALLO STATO DI LIBERTÀ E USCITI IN LIBERTÀ
Anno 1959



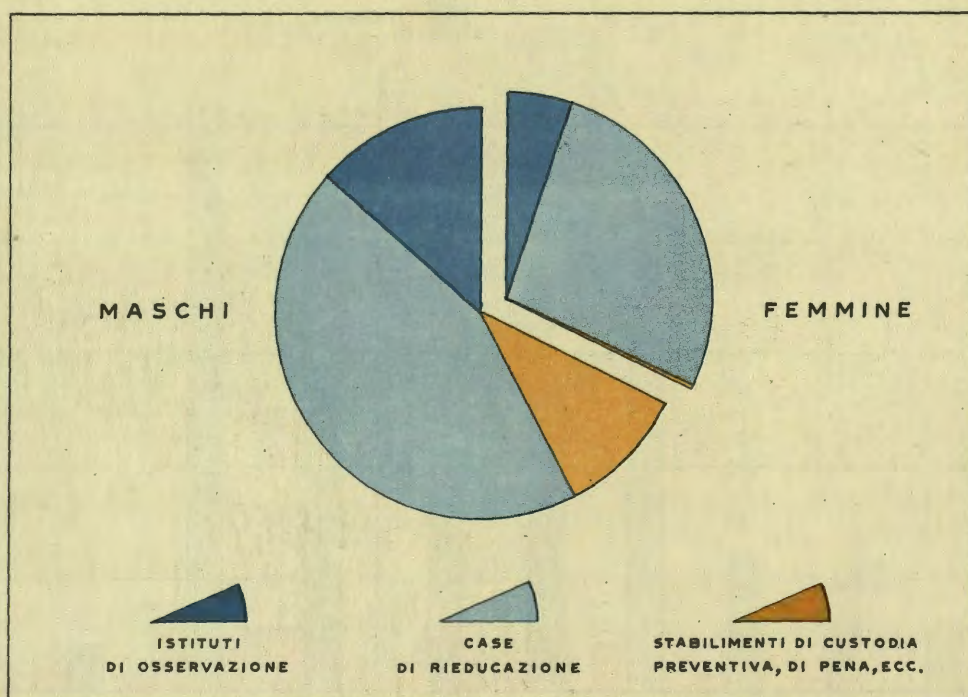
32. ENTRATI DALLO STATO DI LIBERTÀ (Imputati, condannati, sottoposti a misure di sicurezza)
SECONDO L'ETÀ E LO STATO CIVILE
Anno 1959



33. DETENUTI, INTERNATI E RICOVERATI PRESENTI AL 31 DICEMBRE 1959



IN TOTALE PER POSIZIONE GIURIDICA



MINORENNI PER TIPO DI ISTITUTO

TAV. 179 — PRESENTI AL 31 DICEMBRE SECONDO LA POSIZIONE GIURIDICA (a)

A - TOTALE

STABILIMENTI	A DISPOSIZIONE		CONDANNATI DEFINITIVI										SOTTOPOSTI A MISURE DI SICUREZZA		TOTALE
	Del-l'Au-torità giudiziaria	Di altra Au-torità	All'ar-resto	Alla reclusione (anni)						All'er-gasto-lo	Con pena sospe-sa (art. 148 c.p.)	Totale	Prov-viso-rie	Defi-nitive	
				fino a 3	3-5	5-10	10-15	oltre 15	Totale						
MASCHI															
Stabilimenti di custodia preventiva ..	11.366	48	408	4.951	871	521	209	238	6.790	29	2	7.229	12	40	18.695
Stabilimenti di pena ordinari	725	—	5	392	404	710	659	1.711	3.876	515	—	4.396	—	6	5.127
Stabilimenti di pena speciali	283	—	1	1.144	745	620	494	1.169	4.162	267	4	4.434	—	68	4.785
Stabilimenti per misure di sicurezza.	98	—	—	19	10	7	—	7	43	11	127	181	96	2.815	3.190
TOTALE...	12.472	48	414	6.506	2.030	1.858	1.352	3.125	14.871	822	133	16.240	108	2.929	31.797
di cui minori degli anni 18	321	3	3	20	5	1	1	1	28	—	—	31	—	26	381
FEMMINE															
Stabilimenti di custodia preventiva ..	763	6	58	321	51	50	22	20	467	4	—	529	—	8	1.306
Stabilimenti di pena ordinari	56	—	—	10	9	38	28	118	203	43	—	246	—	—	302
Stabilimenti di pena speciali	8	—	—	11	8	12	2	35	68	24	—	92	3	—	103
Stabilimenti per misure di sicurezza.	20	—	—	10	—	1	—	1	12	—	17	29	12	225	286
TOTALE...	847	6	58	352	71	101	53	173	750	71	17	896	15	233	1.997
di cui minori degli anni 18	8	—	—	—	—	—	—	—	—	—	—	—	—	2	10
MASCHI E FEMMINE															
Stabilimenti di custodia preventiva ..	12.129	54	466	5.272	925	571	231	258	7.257	33	2	7.758	12	48	20.001
Stabilimenti di pena ordinari	781	—	5	402	413	748	687	1.829	4.079	558	—	4.642	—	6	5.429
Stabilimenti di pena speciali	291	—	1	1.155	753	632	496	1.204	4.230	291	4	4.326	3	68	4.888
Stabilimenti per misure di sicurezza.	118	—	—	29	10	8	—	7	55	11	144	210	108	3.040	3.476
TOTALE...	13.319	54	472	6.858	2.101	1.959	1.405	3.298	15.621	893	150	17.136	123	3.162	33.794
di cui minori degli anni 18	329	3	3	20	5	1	1	1	28	—	—	31	—	28	391

B - STABILIMENTI DI CUSTODIA PREVENTIVA

STABILIMENTI	A DISPOSIZIONE		CONDANNATI DEFINITIVI										SOTTOPOSTI A MISURE DI SICUREZZA		TOTALE
	Del-l'Au-torità giudiziaria	Di altra Au-torità	All'ar-resto	Alla reclusione						All'er-gasto-lo	Con pena sospe-sa (art. 148 c.p.)	Totale	Prov-viso-rie	Defi-nitive	
				mesi		anni			Totale						
				fino al 6	6-12	1-2	2-5	oltre 5							
MASCHI															
Carceri giudiziarie centrali e succursali	11.120	40	320	1.185	1.060	1.092	1.710	951	5.998	29	2	6.349	12	39	17.560
Carceri giudiziarie mandamentali ...	246	8	88	518	157	56	44	17	792	—	—	880	—	1	1.135
TOTALE...	11.366	48	408	1.703	1.217	1.148	1.754	968	6.790	29	2	7.229	12	40	18.695
di cui minori degli anni 18	312	3	3	2	3	3	4	—	12	—	—	15	—	—	330
FEMMINE															
Carceri giudiziarie centrali e succursali	746	3	51	86	84	82	107	92	451	4	—	506	—	8	1.263
Carceri giudiziarie mandamentali ...	17	3	7	11	1	4	—	—	16	—	—	23	—	—	43
TOTALE...	763	6	58	97	85	86	107	92	467	4	—	529	—	8	1.306
di cui minori degli anni 18	8	—	—	—	—	—	—	—	—	—	—	—	—	—	8
MASCHI E FEMMINE															
Carceri giudiziarie centrali e succursali	11.866	43	371	1.271	1.144	1.174	1.817	1.043	6.449	33	2	6.855	12	47	18.823
Carceri giudiziarie mandamentali ...	263	11	95	529	158	69	44	17	808	—	—	903	—	1	1.178
TOTALE...	12.129	54	466	1.800	1.302	1.234	1.861	1.060	7.257	33	2	7.758	12	48	20.001
di cui minori degli anni 18	320	3	3	2	3	3	4	—	12	—	—	15	—	—	338

(a) Escluse le case di rieducazione e gli istituti di osservazione, in cui erano ricoverati 3.245 minorenni (Cfr. Tav. 183).

Segue TAV. 179 — PRESENTI AL 31 DICEMBRE SECONDO LA POSIZIONE GIURIDICA

C - STABILIMENTI DI PENA ORDINARI E SPECIALI

STABILIMENTI	A DISPOSIZIONE		CONDANNATI DEFINITIVI										SOTTOPOSTI A MISURE DI SICUREZZA		TOTALE
	Del-l'Au-torità giu-diziaria	Di altra Au-torità	All'ar-resto	Alla reclusione (anni)						All'er-gasto-lo	Con pena sospe-sa (art. 148 c.p.)	Totale	Prov-viso-rie	Defi-nitive	
				fino a 3	3-5	5-10	10-15	oltre 15	Totale						
MASCHI															
STABILIMENTI DI PENA ORDINARI	725	—	5	392	404	710	659	1.711	3.876	515	—	4.396	—	6	5.127
Ergastoli ordinari.....	46	—	—	—	—	—	—	—	—	361	—	361	—	—	407
Case di reclusione ordinarie e sezioni	679	—	5	392	404	710	659	1.711	3.876	154	—	4.035	—	6	4.720
STABILIMENTI DI PENA SPECIALI.....	283	—	1	1.144	745	620	484	1.169	4.162	267	4	4.434	—	68	4.785
Case di lavoro all'aperto	126	—	1	829	504	278	164	297	2.072	—	—	2.073	—	—	2.199
Stabilimenti di riadattamento sociale	—	—	—	—	—	42	35	130	207	—	—	207	—	—	207
Case di punizione e di rigore	—	—	—	1	1	—	1	1	4	—	—	4	—	—	4
Case per minorati fisici e psichici.	120	—	—	170	169	203	196	584	1.322	231	—	1.553	—	—	1.673
Sanatori giudiziari.....	11	—	—	11	4	18	27	51	111	34	4	149	—	15	175
Ergastoli per delinquenti abituali, professionali, ecc.	—	—	—	—	—	—	—	—	—	2	—	2	—	—	2
Case di reclusione per delinquenti abituali, professionali, ecc.	11	—	—	111	61	69	59	105	405	—	—	405	—	53	469
Prigioni-scuola	15	—	—	22	6	10	2	1	41	—	—	41	—	—	56
TOTALE...	1.008	—	6	1.536	1.149	1.330	1.143	2.880	8.038	782	4	8.830	—	74	9.912
di cui minori degli anni 18.....	9	—	—	12	1	1	1	1	16	—	—	16	—	—	25
FEMMINE															
STABILIMENTI DI PENA ORDINARI	56	—	—	10	9	38	28	118	203	43	—	246	—	—	302
Ergastoli ordinari.....	—	—	—	—	—	—	—	—	—	—	—	—	—	—	—
Case di reclusione ordinarie e sezioni	56	—	—	10	9	38	28	118	203	43	—	246	—	—	302
STABILIMENTI DI PENA SPECIALI.....	8	—	—	11	8	12	2	35	68	24	—	92	3	—	103
Case di lavoro all'aperto	—	—	—	—	—	—	—	—	—	—	—	—	—	—	—
Stabilimenti di riadattamento sociale	—	—	—	—	—	—	—	—	—	—	—	—	—	—	—
Case di punizione e di rigore	—	—	—	—	—	—	—	—	—	—	—	—	—	—	—
Case per minorati fisici e psichici.	7	—	—	8	6	12	2	34	62	24	—	86	3	—	96
Sanatori giudiziari.....	1	—	—	3	2	—	—	1	6	—	—	6	—	—	7
Ergastoli per delinquenti abituali, professionali, ecc.	—	—	—	—	—	—	—	—	—	—	—	—	—	—	—
Case di reclusione per delinquenti abituali, professionali, ecc.	—	—	—	—	—	—	—	—	—	—	—	—	—	—	—
Prigioni-scuola	—	—	—	—	—	—	—	—	—	—	—	—	—	—	—
TOTALE...	64	—	—	21	17	50	30	153	271	67	—	338	3	—	405
di cui minori degli anni 18.....	—	—	—	—	—	—	—	—	—	—	—	—	—	—	—
MASCHI E FEMMINE															
STABILIMENTI DI PENA ORDINARI	781	—	5	402	413	748	687	1.829	4.079	558	—	4.642	—	6	5.429
Ergastoli ordinari.....	46	—	—	—	—	—	—	—	—	361	—	361	—	—	407
Case di reclusione ordinarie e sezioni	735	—	5	402	413	748	687	1.829	4.079	197	—	4.281	—	6	5.022
STABILIMENTI DI PENA SPECIALI.....	291	—	1	1.155	753	632	486	1.204	4.230	291	4	4.526	3	68	4.888
Case di lavoro all'aperto	126	—	1	829	504	278	164	297	2.072	—	—	2.073	—	—	2.199
Stabilimenti di riadattamento sociale	—	—	—	—	—	42	35	130	207	—	—	207	—	—	207
Case di punizione e di rigore	—	—	—	1	1	—	1	1	4	—	—	4	—	—	4
Case per minorati fisici e psichici.	127	—	—	178	175	215	198	618	1.384	255	—	1.639	3	—	1.769
Sanatori giudiziari.....	12	—	—	14	6	18	27	52	117	34	4	155	—	15	182
Ergastoli per delinquenti abituali, professionali, ecc.	—	—	—	—	—	—	—	—	—	2	—	2	—	—	2
Case di reclusione per delinquenti abituali, professionali, ecc.	11	—	—	111	61	69	59	105	405	—	—	405	—	53	469
Prigioni-scuola.....	15	—	—	22	6	10	2	1	41	—	—	41	—	—	56
TOTALE...	1.072	—	6	1.557	1.166	1.380	1.173	3.033	8.309	849	4	9.168	3	74	10.317
di cui minori degli anni 18.....	9	—	—	12	1	1	1	1	16	—	—	16	—	—	25

Segue TAV. 179 — PRESENTI AL 31 DICEMBRE SECONDO LA POSIZIONE GIURIDICA

D - STABILIMENTI PER MISURE DI SICUREZZA

STABILIMENTI	A DISPOSIZIONE		CONDANNATI DEFINITIVI							SOTTOPOSTI A MISURE DI SICUREZZA				To- TALE	
	Del- l'Au- torità giudi- ziaria	Di al- tra Au- torità	Alla reclusione (anni)					All'er- gasto- lo	Con pena so- spesa (art. 148 c.p.)	Totale	Prov- viso- rie	Definitive			Totale
			fino a 5	5-10	10-15	oltre 15	Totale					nel ter- mine mi- nimo di legge	per proro- ga del ter- mine		

MASCHI

Colonie agricole (a)	—	—	—	—	—	—	—	—	—	—	—	539	68	607	607
Case di lavoro	—	—	8	—	—	2	10	—	10	—	—	302	9	311	321
Manicomi giudiziari.....	98	—	21	7	—	5	33	11	127	171	73	1.247	372	1.692	1.961
Riformatori giudiziari.....	—	—	—	—	—	—	—	—	—	—	—	31	—	31	31
Case di cura e di custodia	—	—	—	—	—	—	—	—	—	—	21	152	56	229	229
Sanatori giudiziari.....	—	—	—	—	—	—	—	—	—	—	2	18	2	22	22
Case di rigore.....	—	—	—	—	—	—	—	—	—	—	—	13	6	19	19
TOTALE...	98	—	29	7	—	7	43	11	127	181	96	2.302	513	2.911	3.190
di cui minori degli anni 18.....	—	—	—	—	—	—	—	—	—	—	—	26	—	26	26

FEMMINE

Colonie agricole (a).....	—	—	—	—	—	—	—	—	—	—	—	—	—	—	—
Case di lavoro	—	—	—	—	—	—	—	—	—	—	—	—	28	28	28
Manicomi giudiziari.....	20	—	10	1	1	—	12	—	17	29	7	169	7	183	232
Riformatori giudiziari.....	—	—	—	—	—	—	—	—	—	—	—	3	—	3	3
Case di cura e di custodia	—	—	—	—	—	—	—	—	—	—	5	15	3	23	23
Sanatori giudiziari.....	—	—	—	—	—	—	—	—	—	—	—	—	—	—	—
Case di rigore.....	—	—	—	—	—	—	—	—	—	—	—	—	—	—	—
TOTALE...	20	—	10	1	1	—	12	—	17	29	12	187	38	237	286
di cui minori degli anni 18.....	—	—	—	—	—	—	—	—	—	—	—	2	—	2	2

MASCHI E FEMMINE

Colonie agricole (a).....	—	—	—	—	—	—	—	—	—	—	—	539	68	607	607
Case di lavoro	—	—	8	—	—	2	10	—	10	—	—	302	37	339	349
Manicomi giudiziari.....	118	—	31	8	1	5	45	11	144	200	80	1.416	379	1.875	2.193
Riformatori giudiziari.....	—	—	—	—	—	—	—	—	—	—	—	34	—	34	34
Case di cura e di custodia	—	—	—	—	—	—	—	—	—	—	26	167	59	252	252
Sanatori giudiziari.....	—	—	—	—	—	—	—	—	—	—	2	18	2	22	22
Case di rigore.....	—	—	—	—	—	—	—	—	—	—	—	13	6	19	19
TOTALE...	118	—	39	8	1	7	55	11	144	210	108	2.489	551	3.148	3.476
di cui minori degli anni 18.....	—	—	—	—	—	—	—	—	—	—	—	28	—	28	28

(a) Compresa le sezioni per internati minorati fisici e psichici.

Segue TAV. 179 — PRESENTI AL 31 DICEMBRE SECONDO LA POSIZIONE GIURIDICA

E - STABILIMENTI DI CUSTODIA PREVENTIVA PER DISTRETTO DI CORTE DI APPELLO

Totale

DISTRETTI DI CORTE DI APPELLO	A DISPOSIZIONE		CONDANNATI DEFINITIVI										SOTTOPOSTI A MISURE DI SICUREZZA		TOTALE	MINORI DEGLI ANNI 18
	Del-l'Au-torità giu-diziaria	Di altra Au-torità	All'ar-resto	Alla reclusione					All'er-gasto-lo	Con pena sospe-sa (art. 148 c.p.)	Totale	Prov-visorie	Defi-nitive			
				mesi		anni										
				fino a 6	6-12	1-2	2-5	oltre 5								
Torino.....	825	2	22	120	86	90	128	32	456	—	—	478	1	1	1.307	21
Genova.....	442	4	12	59	58	49	86	31	283	—	—	295	—	4	745	9
Milano.....	887	5	53	262	155	145	170	76	808	3	—	864	—	12	1.768	34
Brescia.....	243	2	11	36	44	60	95	40	275	—	—	286	1	—	532	1
Trento.....	119	—	10	36	18	23	23	18	118	—	—	128	—	—	247	7
Venezia.....	377	5	35	100	64	88	120	25	397	1	—	433	2	4	821	26
Trieste.....	201	3	21	25	43	32	79	20	199	—	—	220	—	—	424	7
Bologna.....	396	1	15	73	89	103	142	34	441	—	—	456	—	4	857	7
Ancona.....	62	—	6	17	16	21	43	24	121	—	—	127	—	—	189	—
Firenze.....	474	1	16	59	61	52	149	120	441	2	—	455	—	3	937	16
Perugia.....	86	—	2	21	18	21	38	62	160	1	—	163	—	—	249	—
Roma.....	1.025	—	26	129	89	100	122	77	517	2	—	545	2	6	1.578	20
Napoli.....	2.298	17	67	166	109	92	119	143	629	6	2	704	3	8	3.030	74
L'Aquila.....	121	—	6	23	22	21	41	28	135	—	—	141	—	—	262	—
Bari.....	511	1	19	111	54	71	68	19	323	2	—	344	1	—	857	10
Lecce.....	414	5	32	98	56	43	44	19	260	—	—	292	—	—	711	5
Potenza.....	160	—	6	18	14	20	32	22	106	—	—	112	—	—	272	3
Catanzaro.....	709	3	15	72	43	16	36	26	193	3	—	211	—	—	923	19
Reggio di Calabria (sez.)...	130	—	—	3	8	3	13	30	57	—	—	57	—	—	187	1
Palermo.....	1.257	1	13	201	141	73	124	75	614	6	—	633	1	1	1.893	40
Messina.....	133	—	8	12	6	14	16	10	58	—	—	66	—	—	199	3
Caltanissetta.....	220	2	7	34	21	19	44	26	144	3	—	154	—	3	379	7
Catania.....	561	—	37	75	53	35	71	60	294	1	—	332	—	1	894	16
Cagliari.....	478	2	27	50	34	43	58	43	228	3	—	258	1	1	740	12
ITALIA....	12 129	54	466	1 800	1 302	1 234	1 861	1 060	7 257	33	2	7 758	12	48	20 001	338

MASCHI E FEMMINE

FEMMINE

Torino.....	56	—	2	5	5	7	9	5	31	—	—	33	—	—	89	1
Genova.....	18	—	2	6	3	4	4	1	18	—	—	20	—	—	38	—
Milano.....	49	—	8	19	17	13	9	1	59	1	—	68	—	—	117	—
Brescia.....	8	—	—	1	1	4	2	2	10	—	—	10	—	—	18	—
Trento.....	8	—	1	2	1	1	2	7	13	—	—	14	—	—	22	—
Venezia.....	27	—	8	6	4	3	5	2	20	—	—	28	—	—	55	2
Trieste.....	9	1	1	2	6	1	6	1	16	—	—	17	—	—	27	—
Bologna.....	32	—	—	3	4	5	7	2	21	—	—	21	—	—	53	2
Ancona.....	8	—	—	—	—	2	1	1	4	—	—	4	—	—	12	—
Firenze.....	26	—	2	7	6	3	8	5	29	—	—	31	—	1	58	—
Perugia.....	8	—	—	—	3	4	8	4	19	1	—	20	—	—	28	—
Roma.....	72	—	12	11	3	13	9	16	52	1	—	65	—	6	143	—
Napoli.....	153	1	10	16	15	10	12	15	68	—	—	78	—	1	233	1
L'Aquila.....	24	—	—	2	2	3	1	1	9	—	—	9	—	—	33	—
Bari.....	46	—	2	6	1	1	8	2	18	1	—	21	—	—	67	2
Lecce.....	17	2	3	2	1	1	2	3	9	—	—	12	—	—	31	—
Potenza.....	18	—	—	—	2	2	—	4	8	—	—	8	—	—	26	—
Catanzaro.....	37	—	2	—	2	—	1	1	4	—	—	6	—	—	43	—
Reggio di Calabria (sez.)...	4	—	—	—	—	—	1	9	10	—	—	10	—	—	14	—
Palermo.....	65	—	—	4	2	2	5	1	14	—	—	14	—	—	79	—
Messina.....	12	—	—	—	2	1	1	2	6	—	—	6	—	—	18	—
Caltanissetta.....	12	2	—	1	2	—	1	—	4	—	—	4	—	—	18	—
Catania.....	32	—	—	3	1	2	5	4	15	—	—	15	—	—	47	—
Cagliari.....	22	—	5	1	2	4	—	3	10	—	—	15	—	—	37	—
ITALIA....	763	6	58	97	85	86	107	92	467	4	—	529	—	8	1 306	8

Segue TAV. 179 — PRESENTI AL 31 DICEMBRE SECONDO LA POSIZIONE GIURIDICA

Segue E - STABILIMENTI DI CUSTODIA PREVENTIVA PER DISTRETTO DI CORTE DI APPELLO

Carceri giudiziarie centrali e succursali

DISTRETTI DI CORTE DI APPELLO	A DISPOSIZIONE		CONDANNATI DEFINITIVI										SOTTOPOSTI A MISURE DI SICUREZZA		TOTALE	MI- NORI DEGLI ANNI 18
	Del- l'Au- torità giudi- ziaria	Di altra Auto- rità	All'ar- resto	Alla reclusione						All'er- gasto- lo	Con pena sospe- sa (art. 148 c.p.)	Totale	Provisorie	Defi- nitive		
				mesi		anni			Totale							
				fino a 6	6-12	1-2	2-5	oltre 5								

MASCHI E FEMMINE

Torino.....	815	2	16	104	79	89	127	32	43	-	-	447	1	1	1.266	21
Genova.....	438	4	10	44	53	46	81	31	255	-	-	261	-	4	711	9
Milano.....	880	5	50	240	138	138	165	76	757	3	-	810	-	12	1.707	34
Brescia.....	228	2	7	19	37	60	95	40	251	-	-	258	1	-	489	1
Trento.....	111	-	8	16	14	19	20	18	87	-	-	95	-	-	206	7
Venezia.....	356	5	23	68	62	86	119	25	360	1	-	384	2	4	751	26
Trieste.....	198	3	17	20	40	32	79	20	191	-	-	208	-	-	409	7
Bologna.....	388	1	15	65	86	102	141	34	428	-	-	443	-	4	830	7
Ancona.....	62	-	5	11	16	19	43	24	113	-	-	118	-	-	180	-
Firenze.....	465	1	10	51	58	51	148	120	428	2	-	440	-	2	908	15
Perugia.....	85	-	2	17	16	20	38	62	153	1	-	156	-	-	241	-
Roma.....	1.012	-	25	92	79	97	122	77	467	2	-	494	2	6	1.514	20
Napoli.....	2.277	16	49	65	93	88	117	141	504	6	2	561	3	8	2.865	73
L'Aquila.....	119	-	6	15	22	21	41	27	126	-	-	132	-	-	251	-
Bari.....	478	1	16	63	40	63	62	15	243	2	-	261	1	-	741	8
Lecce.....	381	-	28	53	50	39	41	19	202	-	-	230	-	-	611	2
Potenza.....	157	-	2	14	13	20	32	22	101	-	-	103	-	-	260	3
Catanzaro.....	700	2	11	33	30	15	36	25	139	3	-	153	-	-	855	19
Reggio di Calabria (sez.)...	126	-	-	3	6	3	11	29	52	-	-	52	-	-	178	1
Palermo.....	1.229	-	6	173	125	71	121	71	561	6	-	573	1	1	1.804	38
Messina.....	131	-	8	9	6	12	16	10	53	-	-	61	-	-	192	3
Caltanissetta.....	218	1	2	22	19	17	43	26	127	3	-	132	-	3	354	7
Catania.....	542	-	35	46	36	27	61	56	226	1	-	262	-	1	805	16
Cagliari.....	470	-	20	28	26	39	58	43	194	3	-	217	1	1	689	11
ITALIA...	11 866	43	371	1 271	1 144	1 174	1 817	1 043	6 449	33	2	6 855	12	47	18 823	328

FEMMINE

Torino.....	56	-	2	5	5	7	9	5	31	-	-	33	-	-	89	1
Genova.....	16	-	2	4	3	4	4	1	16	-	-	18	-	-	34	-
Milano.....	49	-	8	19	17	13	9	1	59	1	-	68	-	-	117	-
Brescia.....	8	-	1	1	1	4	2	2	10	-	-	10	-	-	18	-
Trento.....	8	-	1	2	1	-	2	7	12	-	-	13	-	-	21	-
Venezia.....	25	-	7	6	4	3	5	2	20	-	-	27	-	-	52	2
Trieste.....	9	-	1	2	6	1	6	1	16	-	-	17	-	-	27	-
Bologna.....	30	-	-	3	4	5	7	2	21	-	-	21	-	-	51	2
Ancona.....	8	-	-	-	-	1	1	1	3	-	-	3	-	-	11	-
Firenze.....	26	-	1	7	6	3	8	5	29	-	-	30	-	1	57	-
Perugia.....	8	-	-	-	3	4	8	4	19	1	-	20	-	-	28	-
Roma.....	72	-	12	11	3	13	9	16	52	1	-	65	-	6	143	-
Napoli.....	149	1	6	12	14	8	12	15	61	-	-	67	-	1	218	1
L'Aquila.....	24	-	-	-	2	3	1	1	7	-	-	7	-	-	31	-
Bari.....	42	-	2	5	1	1	8	2	17	1	-	20	-	-	62	-
Lecce.....	17	-	2	1	1	1	2	3	8	-	-	10	-	-	27	-
Potenza.....	18	-	-	-	2	2	-	4	8	-	-	8	-	-	26	-
Catanzaro.....	37	-	2	-	2	-	1	1	4	-	-	6	-	-	43	-
Reggio di Calabria (sez.)...	4	-	-	-	-	-	1	9	10	-	-	10	-	-	14	-
Palermo.....	62	-	-	4	2	2	5	1	14	-	-	14	-	-	76	-
Messina.....	12	-	-	-	2	1	1	2	6	-	-	6	-	-	18	-
Caltanissetta.....	12	1	-	1	2	-	1	-	4	-	-	4	-	-	17	-
Catania.....	32	-	-	2	1	2	5	4	14	-	-	14	-	-	46	-
Cagliari.....	22	-	5	1	2	4	-	3	10	-	-	15	-	-	37	-
ITALIA...	746	3	51	86	84	82	107	92	451	4	-	506	-	8	1 263	6

Segue TAV. 179 — PRESENTI AL 31 DICEMBRE SECONDO LA POSIZIONE GIURIDICA

Segue E - STABILIMENTI DI CUSTODIA PREVENTIVA PER DISTRETTO DI CORTE DI APPELLO
Carceri giudiziarie mandamentali

DISTRETTI DI CORTE DI APPELLO	A DISPOSIZIONE		CONDANNATI DEFINITIVI								SOTTOPOSTI A MISURE DI SICUREZZA		TOTALE	MINORI DEGLI ANNI 18	
	Del- l'Au- torità giudi- ziaria	Di altra Auto- rità	All'ar- resto	Alla reclusione					All'er- gasto- lo	Con pena sospe- sa (art. 148 c.p.)	Totale	Prov- visorie			Defi- nitive
				mesi		anni									
				fino a 6	6-12	1-2	2-5	oltre 5							

MASCHI E FEMMINE

Torino.....	10		6	16	7	1	1		25			31			41	—
Genova.....	4		2	15	5	3	5		28			30			34	—
Milano.....	7		3	22	17	7	5		51			54			61	—
Brescia.....	15		4	17	7				24			28			43	—
Trento.....	8		2	20	4	4	3		31			33			41	—
Venezia.....	21		12	32	2	2	1		37			45			70	—
Trieste.....	3		4	5	3				8			12			15	—
Bologna.....	8			8	3	1	1		13			13			21	—
Ancona.....			1	6			2		8			9			9	—
Firenze.....	9		6	8	3	1	1		13			19		1	29	1
Perugia.....	1			4	2	1			7			7			8	—
Roma.....	13		1	37	10	3			50			51	3		64	—
Napoli.....	21	1	18	101	16	4	2	2	125			143			165	1
L'Aquila.....	2			8				1	9			9			11	—
Bari.....	33		3	48	14	8	6	4	80			83			116	2
Lecce.....	33	5	4	45	6	4	3		58			62			100	3
Potenza.....	3		4	4	1				5			9			12	—
Catanzaro.....	9	1	4	39	13	1		1	54			58			68	—
Reggio di Calabria (sez.)...	4				2		2	1	5			5			9	—
Palermo.....	28	1	7	28	16	2	3	4	53			60			89	2
Messina.....	2			3		2			5			5			7	—
Caltanissetta.....	2	1	5	12	2	2	1		17			22			25	—
Catania.....	19		2	29	17	8	10	4	68			70			89	—
Cagliari.....	8	2	7	22	8	4			34			41			51	1
ITALIA.....	263	11	95	529	158	60	44	17	808			903		1	1.178	10

FEMMINE

Torino.....																—
Genova.....	2			2					2			2			4	—
Milano.....																—
Brescia.....																—
Trento.....					1				1			1			1	—
Venezia.....	2		1									1			3	—
Trieste.....																—
Bologna.....	2														2	—
Ancona.....					1				1			1			1	—
Firenze.....			1									1			1	—
Perugia.....																—
Roma.....																—
Napoli.....	4		4	4	1	2			7			11			15	—
L'Aquila.....				2					2			2			2	—
Bari.....	4			1					1			1			5	2
Lecce.....		2	1	1					1			2			4	—
Potenza.....																—
Catanzaro.....																—
Reggio di Calabria (sez.)...																—
Palermo.....	3														3	—
Messina.....																—
Caltanissetta.....		1													1	—
Catania.....				1					1			1			1	—
Cagliari.....																—
ITALIA.....	17	3	7	11	1	4			16			23			43	2

CAP. 14. - REGIME DI DETENZIONE - GIUDICI DI SORVEGLIANZA - CONSIGLI DI PATRONATO (*)

TAV. 180 — GIORNATE DI PRESENZA, ISTRUZIONE, DISCIPLINA, CONDIZIONI IGIENICO-SANITARIE E CAPIENZA DEGLI STABILIMENTI

A - PER TIPO DI STABILIMENTO

DESCRIZIONE	TOTALE	STABILIMENTI DI CUSTODIA PREVENTIVA			STABILIMENTI DI PENA ORDINARI			STABILIMENTI DI PENA SPECIALI		
		Carceri centrali e succursali	Carceri mandamentali	Totale	Ergastoli ordinari	Casi di reclusione ordinarie e sezioni	Totale	Casi di lavoro all'aperto	Stabilimenti di riadattamento sociale	Casi di punizione
Giornate di presenza	13.543.485	7.708.650	585.532	8.294.182	150.120	1.940.058	2.090.178	783.605	79.846	3.208
AL LAVORO	5.695.636	2.302.446	—	2.302.446	114.529	1.341.788	1.456.317	693.221	74.851	322
Lavoratori dell'agricoltura e industrie affini	759.131	68.507	—	68.507	3.135	64.790	67.925	409.714	14.622	—
Calzolari, sellai, valigiai, ecc.	276.055	106.150	—	106.150	12.120	88.316	100.436	11.319	6.771	—
Fabbri, meccanici, ecc.	301.688	148.263	—	148.263	2.723	90.860	93.583	15.771	11.610	—
Falegnami, ebanisti	292.790	105.842	—	105.842	3.600	115.005	118.605	11.269	4.015	184
Lavoratori in lana, canapa, paglia, ecc.	229.742	25.601	—	25.601	16.413	133.987	150.400	179	5.541	—
Muratori, manovali, ecc.	290.906	109.892	—	109.892	24.231	51.007	75.238	58.020	7.751	—
Pastai, fornai, ecc.	67.973	21.172	—	21.172	3.112	12.983	16.095	12.072	641	—
Sarti, ricamatrici	306.794	70.203	—	70.203	5.953	159.027	164.980	3.769	8.782	—
Tipografi, legatori di libri, ecc.	82.078	44.730	—	44.730	512	10.964	11.476	213	37	—
Magliettai, calzettai	218.157	29.525	—	29.525	11.120	83.268	94.388	329	—	6
Servizi domestici	1.794.637	963.732	—	963.732	22.061	320.218	342.279	133.697	11.186	132
Lavorazioni diverse dalle precedenti	1.075.685	608.829	—	608.829	9.549	211.363	220.912	36.869	3.495	—
IN OZIO	7.847.849	5.406.204	585.532	5.991.736	35.591	598.270	633.861	90.384	4.995	2.886
Per incapacità, invalidità, malattia, ecc.	1.408.372	718.804	—	718.804	6.438	128.723	135.161	16.455	351	—
Per punizione	48.690	26.468	—	26.468	1.842	6.956	8.798	2.413	13	2.601
Per mancanza di lavoro	3.555.261	3.089.361	—	3.089.361	14.690	273.243	287.933	97	131	285
Per altri motivi	2.835.526	1.571.571	585.532	2.157.103	12.621	189.348	201.969	71.419	4.500	—
Istruzione (movimento nelle scuole)										
Iscritti presenti all'inizio dell'anno..	8.133	5.385	—	5.385	64	1.429	1.493	288	31	—
Iscritti nell'anno	10.219	8.758	—	8.758	8	656	664	143	5	—
Iscritti presenti a fine anno	7.851	5.260	—	5.260	80	1.327	1.407	198	12	—
Biblioteca										
Volumi esistenti a fine anno	244.740	167.781	—	167.781	3.339	43.055	46.394	4.166	2.364	—
Disciplina										
Infrazioni	19.431	11.821	—	11.821	1.147	3.321	4.468	811	30	14
Punizioni	15.294	10.178	—	10.178	511	2.407	2.918	674	17	4
Ricompense	38.588	14.446	—	14.446	474	7.515	7.989	942	65	—
Condizioni igienico-sanitarie										
Ricoverati in infermeria al 31 dicembre	1.882	1.120	—	1.120	12	194	206	22	2	2
Casi di suicidio tentati	90	73	10	83	1	2	3	—	—	—
Casi di suicidio effettuati	16	9	1	10	—	2	2	—	—	—
Capienza dello stabilimento										
AMBIENTI										
Cubicoli e celle a 1 posto	11.542	6.029	739	6.768	308	2.357	2.665	152	11	69
Celle a 2 e 3 posti	4.061	2.288	1.058	3.346	56	125	181	106	31	—
Camerotti o camerate	6.522	3.406	1.816	5.222	2	573	575	157	7	—
Locali di uso generale	4.494	2.582	838	3.420	64	411	475	76	19	1
POSTI LETTO DISPONIBILI	67.101	33.387	15.738	49.125	471	6.883	7.354	2.785	260	69

(*) Cfr. « Avvertenze alle Tavole » n. 14.

Segue TAV. 180 — GIORNATE DI PRESENZA, ISTRUZIONE, DISCIPLINA, CONDIZIONI IGIENICO-SANITARIE
E CAPIENZA DEGLI STABILIMENTI

Segue A - PER TIPO DI STABILIMENTO

DESCRIZIONE	STABILIMENTI DI PENA SPECIALI					STABILIMENTI PER MISURE DI SICUREZZA					
	Casi per minorati fisici e psichici	Sanatori giudiziari	Ergastoli per delinquenti abituali, professionali, ecc.	Casi di reclusione per delinquenti abituali, professionali, ecc.	Totale (a)	Colonie agricole (b)	Casi di lavoro	Manicomi giudiziari	Casi di cura e di custodia	Sanatori giudiziari	Totale (c)
Giornate di presenza	661.195	72.318	1.073	193.677	1.820.211	244.249	155.923	804.705	104.037	8.031	1.338.914
AL LAVORO	348.959	42.362	869	131.368	1.312.175	184.979	111.997	246.254	59.784	3.656	624.698
Lavoratori dell'agricoltura e industrie affini	5.381	27.335	—	4.186	461.238	124.455	7.587	24.861	4.045	513	161.461
Calzolari, sellai, valigiai, ecc.	13.668	988	291	9.191	46.030	4.136	12.902	5.341	744	316	23.439
Fabbrì, meccanici, ecc.	7.805	451	—	1.861	42.721	3.082	5.284	4.683	3.770	302	17.121
Falegnami, ebanisti	14.485	663	—	9.504	44.052	2.620	12.814	4.248	4.353	256	24.291
Lavoratori in lana, canapa, paglia, ecc.	3.547	137	578	21.488	31.870	3.714	5.669	11.114	1.195	179	21.871
Muratori, manovali, ecc.	8.568	1.064	—	5.548	81.097	3.827	3.843	14.347	2.192	470	24.679
Pastai, fornai, ecc.	377	1.108	—	931	15.129	2.417	1.100	7.551	4.287	222	15.577
Sarti, ricamatrici	13.590	721	—	10.768	40.495	2.267	15.537	9.042	3.950	320	31.116
Tipografi, legatori di libri, ecc.	5.752	182	—	1.645	10.588	524	4.891	4.902	4.784	183	15.284
Magliettai, calzettai	63.288	226	—	9.115	72.964	602	3.155	12.550	4.842	131	21.280
Servizi domestici	125.216	6.059	—	34.451	311.321	22.242	24.247	109.583	20.852	381	177.305
Lavorazioni diverse dalle precedenti	87.282	3.428	—	22.680	154.670	15.093	14.968	38.032	4.770	383	91.274
IN OZIO	312.236	29.956	204	62.309	508.036	59.270	43.926	558.451	44.253	4.375	714.216
Per incapacità, invalidità, malattia, ecc.	136.298	19.146	—	12.628	185.426	11.811	7.025	342.239	4.801	3.105	368.981
Per punizione	1.577	—	—	2.035	8.701	4.466	247	10	—	—	4.723
Per mancanza di lavoro	80.272	4.898	204	20.279	106.488	18.504	5.460	47.515	—	—	71.479
Per altri motivi	94.089	5.912	—	27.367	207.421	24.489	31.194	168.687	39.452	1.270	269.033
Istruzione (movimento nelle scuole)											
Iscritti presenti all'inizio dell'anno	393	107	—	120	976	23	60	81	65	16	279
Iscritti nell'anno	300	50	—	25	583	24	34	66	12	1	214
Iscritti presenti a fine anno	418	38	—	108	814	72	49	165	43	3	370
Biblioteca											
Volumi esistenti a fine anno	5.449	1.165	—	5.339	18.509	950	2.299	7.907	900	—	12.056
Disciplina											
Infrazioni	1.097	28	4	853	2.906	126	48	—	—	2	236
Punizioni	591	33	3	642	2.025	82	42	—	—	—	173
Ricompense	8.173	172	—	5.606	15.015	81	916	60	19	2	1.138
Condizioni igienico-sanitarie											
Ricoverati in infermeria al 31 dicembre	378	15	—	31	451	10	4	80	10	1	105
Casi di suicidio tentati	1	1	—	—	2	1	—	1	—	—	2
Casi di suicidio effettuati	1	—	—	1	2	—	—	2	—	—	2
Capienza dello stabilimento											
AMBIENTI											
Cubicoli e celle a 1 posto	428	84	8	451	1.347	178	152	424	—	8	762
Celle a 2 e 3 posti	67	65	—	37	308	28	7	184	—	7	226
Camerotti o camerate	197	18	—	22	403	12	29	209	69	3	322
Locali di uso generale	129	18	2	79	344	18	21	181	33	2	255
POSTI LETTO DISPONIBILI	1.978	503	8	713	6.592	626	542	2.512	290	60	4.030

(a) Compresa le prigionie-scuola. — (b) Compresa le sezioni per internati minorati fisici e psichici e le case di rigore. — (c) Compresi i riformatori giudiziari, ad eccezione dei dati relativi alla capienza.

Segue TAV. 180 — GIORNATE DI PRESENZA, ISTRUZIONE, DISCIPLINA, CONDIZIONI IGIENICO-SANITARIE E CAPIENZA DEGLI STABILIMENTI

B - STABILIMENTI DI CUSTODIA PREVENTIVA PER DISTRETTO DI CORTE DI APPELLO

DISTRETTI DI CORTE DI APPELLO	CARCERI GIUDIZIARIE CENTRALI E SUCCURSALI									
	Giornate di presenza			Istruzione		Disciplina			Condizioni igienico-sanitarie	
	al lavoro	in ozio	Totale	iscritti nelle scuole (a)	biblioteca volumi (a)	infrazioni	punizioni	ricompense	ricoverati in infermeria (a)	casi di suicidio (b)
Torino.....	163.651	348.318	511.969	161	18.506	364	289	293	54	5
Genova.....	93.372	221.696	315.068	59	8.570	311	276	—	92	7
Milano.....	237.925	413.651	651.576	673	20.162	322	298	278	111	4
Brescia.....	90.653	120.487	211.140	77	8.994	195	135	619	16	2
Trento.....	24.059	57.076	81.135	34	4.684	84	69	32	27	1
Venezia.....	129.044	193.049	322.093	162	9.905	223	167	256	38	—
Trieste.....	43.658	121.524	165.182	63	5.629	187	153	—	26	2
Bologna.....	112.071	230.716	342.787	187	7.852	445	323	610	47	8
Ancona.....	36.306	45.956	82.262	43	2.469	124	102	276	9	—
Firenze.....	149.322	248.840	398.162	138	10.792	388	212	481	40	29
Perugia.....	25.899	56.222	82.121	36	3.257	12	9	746	59	—
Roma.....	234.155	453.670	687.825	244	21.927	1.551	1.176	1.620	122	4
Napoli.....	356.891	830.496	1.187.387	783	9.019	1.612	1.740	6.161	143	5
L'Aquila.....	39.873	87.862	127.735	151	4.287	88	63	88	15	—
Bari.....	66.756	219.731	286.487	191	1.435	1.310	1.110	529	15	1
Lecce.....	36.227	193.941	230.168	261	1.095	296	243	217	16	—
Potenza.....	30.960	71.970	102.930	100	2.439	111	73	36	8	2
Catanzaro.....	71.476	274.419	345.895	395	3.914	288	266	259	96	1
Reggio di Calabria (sez.)...	20.676	49.091	69.767	144	769	—	37	—	12	—
Palermo.....	163.145	542.305	705.450	587	5.612	2.484	2.280	1.667	64	1
Messina.....	17.503	61.175	78.678	94	2.203	42	42	—	11	2
Caltanissetta.....	39.484	110.119	149.603	134	3.285	336	233	245	18	4
Catania.....	57.990	237.356	295.346	279	4.648	450	380	11	33	2
Cagliari.....	61.350	216.534	277.884	264	6.328	570	502	22	48	2
ITALIA...	2.302.446	5.406.204	7.708.650	5.260	167.781	11.821	10.178	14.446	1.120	82

DISTRETTI DI CORTE DI APPELLO	CARCERI GIUDIZIARIE CENTRALI E SUCCURSALI					CARCERI GIUDIZIARIE MANDAMENTALI					
	Capienza : Ambienti					Giornate di presenza	Capienza : Ambienti				Posti letto disponibili
	celle		came-rotti o came-rate	locali di uso generale	Posti letto disponibili		celle		came-rotti o came-rate	locali di uso generale	
a 1 posto (c)	a 2 e 3 posti	a 1 posto (c)				a 2 e 3 posti					
Torino.....	515	22	251	196	2.028	24.789	59	88	65	43	554
Genova.....	330	58	99	78	1.217	15.034	21	40	31	33	312
Milano.....	939	70	230	157	2.373	30.170	41	59	54	24	504
Brescia.....	113	31	95	52	832	18.645	39	44	92	35	606
Trento.....	77	15	51	57	405	20.351	36	72	27	18	364
Venezia.....	327	38	154	211	1.617	36.978	44	93	121	40	922
Trieste.....	100	154	88	94	812	6.234	12	9	48	16	409
Bologna.....	339	26	189	112	1.473	16.432	42	92	70	47	755
Ancona.....	98	16	85	75	673	5.022	12	58	41	25	438
Firenze.....	794	93	119	176	1.579	19.812	73	91	41	31	523
Perugia.....	91	5	28	27	290	6.921	28	35	20	12	273
Roma.....	309	780	157	127	3.669	34.257	60	51	119	66	759
Napoli.....	139	447	650	367	4.754	81.609	53	80	267	98	2.169
L'Aquila.....	56	26	89	64	809	5.569	9	40	77	34	654
Bari.....	247	2	184	84	1.408	56.644	29	17	133	53	1.110
Lecce.....	75	80	95	63	1.040	46.677	19	31	62	43	571
Potenza.....	43	2	85	49	466	8.859	11	5	76	28	656
Catanzaro.....	75	126	92	117	1.258	42.186	35	30	131	48	1.183
Reggio di Calabria (sez.)...	90	—	38	35	242	2.946	10	2	20	8	120
Palermo.....	441	55	199	110	2.301	32.003	34	48	99	42	1.052
Messina.....	133	—	50	37	500	4.217	8	6	26	8	177
Caltanissetta.....	50	146	85	46	909	9.555	14	20	38	18	396
Catania.....	169	70	155	140	1.278	37.451	30	11	74	40	560
Cagliari.....	479	26	138	108	1.454	23.171	20	36	84	25	671
ITALIA...	6.029	2.288	3.406	2.582	33.387	585.532	739	1.058	1.816	838	15.738

(a) Situazione al 31 dicembre. — (b) I suicidi sono stati 9 ; i tentativi di suicidio 73. — (c) Compresi i cubicoli.

TAV. 181 — PRINCIPALI ATTIVITÀ DEI GIUDICI DI SORVEGLIANZA

DISTRETTI DI CORTE DI APPELLO	PROVEDIMENTI		PARERI				MISURE DI SICUREZZA					LICENZE DI ESPERI- MENTO CONCESSE
	Ricovero in mani- comio, case di cura, ecc.	Trasferi- mento in stabili- menti di riadatta- mento sociale	Concessioni di grazia		Ammissione alla libera- zione condi- zionale		Appli- cate	So- spese	Tra- sfor- mate	Revo- cate	Sottopo- sizione a libertà vigilata	
			fav.	contr.	fav.	contr.						
Torino.....	3	—	2	1	48	26	7	3	—	44	50	—
Genova.....	—	1	13	8	6	15	1	33	2	127	15	64
Milano.....	1	—	3	3	28	19	2	20	—	61	54	1
Brescia.....	—	—	—	—	4	3	5	—	—	116	5	11
Trento.....	—	—	—	1	4	—	1	2	—	6	6	1
Venezia.....	5	2	11	2	29	19	7	53	1	74	36	44
Trieste.....	4	—	—	—	6	13	11	1	—	17	5	—
Bologna.....	—	1	7	6	29	30	8	79	4	171	37	69
Ancona.....	2	2	4	3	15	4	1	—	1	9	15	—
Firenze.....	14	24	60	31	60	26	18	142	4	770	61	233
Perugia.....	—	1	—	—	20	13	1	—	—	4	42	—
Roma.....	1	3	22	6	32	30	47	4	—	90	97	4
Napoli.....	8	17	11	5	59	31	89	83	22	721	234	184
L'Aquila.....	2	3	3	—	8	8	—	—	—	9	17	—
Bari.....	—	2	—	2	14	16	6	11	—	49	42	—
Lecce.....	4	2	1	7	7	12	1	3	—	11	24	—
Potenza.....	1	—	1	—	4	5	6	1	—	10	7	—
Catanzaro.....	3	1	3	—	1	3	5	3	—	67	52	—
Reggio di Calabria (sez.).....	—	—	—	—	3	1	4	—	—	11	—	—
Palermo.....	—	1	—	1	10	14	29	10	—	151	186	—
Messina.....	—	—	2	9	1	4	—	—	—	69	7	4
Caltanissetta.....	1	—	3	—	—	7	—	3	—	58	43	—
Catania.....	1	18	3	5	11	26	9	7	—	87	84	—
Cagliari.....	—	20	4	2	62	30	7	13	—	55	105	1
ITALIA...	50	98	153	92	461	355	265	471	34	2.787	1.224	616

TAV. 182 — PRINCIPALI ATTIVITÀ DEI CONSIGLI DI PATRONATO

DISTRETTI DI CORTE DI APPELLO	ASSISTENZA ALLE FAMIGLIE DEI DETENUTI				ASSISTENZA AI LIBERATI DAL CARCERE E ALLE LORO FAMIGLIE					
	Sussidi		Familiari collocati al lavoro	Familiari ricoverati in Istituti di assi- stenza	Sussidi		Accolti nell'Assi- stenziario	Colloca- ti al lavoro	Familiari collocati al lavoro	Familiari ricoverati in Istituti di assi- stenza
	N	Importo (migliaia di lire)			N	Importo (migliaia di lire)				
Torino.....	577	2.644	7	18	798	2.987	16	75	—	—
Genova.....	1.524	4.470	15	15	413	1.045	23	80	2	—
Milano.....	366	3.081	4	—	240	776	75	11	2	1
Brescia.....	113	576	1	—	212	828	—	16	2	—
Trento.....	225	645	—	—	239	425	—	—	—	—
Venezia.....	411	1.537	8	52	315	1.261	13	45	4	3
Trieste.....	511	2.113	—	—	826	2.993	—	109	—	—
Bologna.....	697	1.961	5	—	522	1.031	294	72	3	—
Ancona.....	601	2.456	3	3	326	1.074	—	34	1	—
Firenze.....	741	2.393	44	15	1.176	2.213	134	111	4	2
Perugia.....	97	737	1	2	96	415	—	12	—	—
Roma.....	3.512	10.916	17	138	2.008	6.531	34	64	15	101
Napoli.....	1.485	6.040	43	31	1.566	3.909	59	195	30	9
L'Aquila.....	501	2.767	16	8	313	1.369	—	42	1	5
Bari.....	700	3.372	24	24	74	250	1	13	32	83
Lecce.....	641	3.277	7	5	69	384	—	38	—	—
Potenza.....	322	2.270	3	—	34	302	—	5	—	—
Catanzaro.....	955	5.472	27	8	217	1.072	—	110	—	1
Reggio di Calabria (sez.).....	66	987	36	3	—	—	—	50	26	—
Palermo.....	679	2.925	40	350	69	226	7	99	13	241
Messina.....	492	1.789	16	—	294	849	—	88	—	2
Caltanissetta.....	318	1.831	—	6	52	306	—	5	—	1
Catania.....	423	2.119	2	39	198	1.247	—	48	—	1
Cagliari.....	1.340	7.392	2	54	728	2.059	29	164	—	12
ITALIA...	17.297	73.770	321	782	10.785	33.552	685	1.486	135	462

CAP. 15. - MINORENNI DETENUTI, INTERNATI E RICOVERATI NEGLI ISTITUTI PER MINORI (*)

TAV. 183 — MOVIMENTO E MOTIVI DELL'ENTRATA E DELL'USCITA

ISTITUTI	ENTRATI			USCITI			PRESENTI AL 31 DICEMBRE
	Dallo stato di libertà	Per altri motivi	Totale	In libertà	Per altri motivi	Totale	
MASCHI							
SEZIONI CARCERARIE PRESSO I CENTRI . . .	1.279	485	1.764	1.299	458	1.757	232
RIFORMATORI GIUDIZIARI	126	114	240	41	185	226	31
CASE DI RIEDUCAZIONE	1.325	10.461	11.786	769	11.143	11.912	1.593
convenzionate.	586	2.356	2.942	294	2.676	2.970	1.117
statali	739	8.105	8.844	475	8.467	8.942	476
ISTITUTI DI OSSERVAZIONE	2.808	1.258	4.066	1.466	2.566	4.032	484
convenzionati.	729	69	798	480	301	781	169
statali	2.079	1.189	3.268	986	2.265	3.251	315
PRIGIONI-SCUOLA	6	138	144	93	70	163	56
TOTALE	5.544	12.456	18.000	3.668	14.422	18.090	2.396
FEMMINE							
SEZIONI CARCERARIE PRESSO I CENTRI . . .	—	—	—	—	—	—	—
RIFORMATORI GIUDIZIARI	—	—	—	3	—	3	3
CASE DI RIEDUCAZIONE	377	744	1.121	143	1.161	1.304	1.002
convenzionate.	364	638	1.002	140	989	1.129	933
statali	13	106	119	3	172	175	69
ISTITUTI DI OSSERVAZIONE	531	31	562	125	469	594	166
convenzionati.	531	31	562	125	469	594	166
statali	—	—	—	—	—	—	—
PRIGIONI-SCUOLA	—	—	—	—	—	—	—
TOTALE	908	775	1.683	271	1.630	1.901	1.171
MASCHI E FEMMINE							
SEZIONI CARCERARIE PRESSO I CENTRI . . .	1.279	485	1.764	1.299	458	1.757	232
RIFORMATORI GIUDIZIARI	126	114	240	44	185	229	34
CASE DI RIEDUCAZIONE	1.702	11.205	12.907	912	12.304	13.216	2.595
convenzionate.	950	2.994	3.944	434	3.665	4.099	2.050
statali	752	8.211	8.963	478	8.639	9.117	545
ISTITUTI DI OSSERVAZIONE	3.339	1.289	4.628	1.591	3.035	4.626	650
convenzionati.	1.260	100	1.360	605	770	1.375	335
statali	2.079	1.189	3.268	986	2.265	3.251	315
PRIGIONI-SCUOLA	6	138	144	93	70	163	56
TOTALE	6.452	13.231	19.683	3.939	16.052	19.991	3.567

(*) Cfr. « Avvertenze alle Tavole » n. 14.

TAV. 184 — GIORNATE DI PRESENZA, ISTRUZIONE, DISCIPLINA E CONDIZIONI IGIENICO-SANITARIE

DESCRIZIONE	PRIGIONI SCUOLA	SEZIONI CARCERARIE PRESSO I CENTRI	RIFORMA- TORI GIUDIZIARI	CASE DI RIEDUCAZIONE			TOTALE
				Convenzio- nate	Statali	Totale	
GIORNATE DI PRESENZA	25.289	97.924	21.969	796.689	534.207	1.330.896	1.476.078
Al lavoro	20.223	71.527	18.028	514.748	392.529	907.277	1.017.055
In ozio	5.066	26.397	3.941	281.941	141.678	423.619	459.023
ISTRUZIONE (movimento nelle scuole)							
Iscritti presenti all'inizio dell'anno . .	37	184	34	2.014	879	2.893	3.148
Iscritti nell'anno	60	1.355	77	1.396	2.134	3.530	5.022
Iscritti presenti a fine anno	40	250	38	1.795	1.395	3.190	3.518
DISCIPLINA							
Infrazioni	69	97	60	6.411	900	7.311	7.537
Punizioni.	61	114	49	2.477	693	3.170	3.394
Ricompense	57	5	60	13.743	1.030	14.773	14.895
CONDIZIONI IGIENICO-SANITARIE							
Ricoverati in infermeria al 31 dicembre	1	—	—	103	58	161	162

TAV. 185 — RICOVERATI NELLE CASE DI RIEDUCAZIONE E NEGLI ISTITUTI DI OSSERVAZIONE SECONDO ALCUNI CARATTERI (a)

CARATTERI	CASE DI RIEDUCAZIONE						ISTITUTI DI OSSERVAZIONE						TOTALE	
	Conven-zionate		Statali		Totale		Conven-zionati		Statali		Totale			
	MF	F	MF	F	MF	F	MF	F	MF	F	MF	F	MF	F
TOTALE...	950	364	752	13	1.702	377	1.260	531	2.079	—	3.339	531	5.041	908
EtÀ - Anni														
Meno di 14	270	55	148	—	418	55	227	84	651	—	878	84	1.296	139
14-18	597	277	518	9	1.115	286	1.003	431	1.344	—	2.347	431	3.462	717
Oltre 18	83	32	86	4	169	36	30	16	84	—	114	16	283	52
FILIAZIONE														
Legittima e legittimata	830	313	692	11	1.522	324	1.158	454	1.943	—	3.101	454	4.623	778
Illegittima	120	51	60	2	180	53	102	77	136	—	238	77	418	130
CONDIZIONE DI ORFANO														
Di ambedue i genitori	37	12	24	1	61	13	34	24	71	—	105	24	166	37
Soltanto del padre	98	43	95	3	193	45	136	86	187	—	323	86	516	132
Soltanto della madre	68	27	58	—	126	27	97	43	149	—	246	43	372	70
PRECEDENTI CONDANNE A PENA DETENTIVA														
Nessuna	906	354	701	13	1.607	367	1.191	485	1.966	—	3.157	485	4.764	852
Una	34	9	46	—	80	9	53	35	106	—	159	35	239	44
Due o più	10	1	5	—	15	1	16	11	7	—	23	11	38	12
PRECEDENTI MISURE DI SICUREZZA														
Nessuna	918	350	719	12	1.637	362	1.181	482	1.943	—	3.124	482	4.761	844
Detentiva	16	4	22	1	38	5	65	35	93	—	158	35	196	40
Non detentiva	16	10	11	—	27	10	14	10	43	—	57	10	84	24
ISTRUZIONE														
Analfabeti	194	45	68	3	262	48	165	123	285	—	450	123	712	171
Elementare incompleta	457	192	367	8	824	200	403	234	1.011	—	1.414	234	2.238	434
Elementare	239	94	243	2	482	96	612	121	579	—	1.191	121	1.673	217
Superiore alla elementare	60	33	74	—	134	33	80	53	204	—	284	53	418	86
CONDIZIONI DELLA FAMIGLIA														
Economiche														
ottime o agiate	96	6	92	—	188	6	115	21	270	—	389	21	577	27
cattive	854	358	660	13	1.514	371	1.141	510	1.809	—	2.950	510	4.464	881
Morali														
genitori moralmente e penalmente in-censurati	668	235	482	5	1.150	240	884	307	1.446	—	2.330	307	3.480	547
uno o entrambi moralmente censurati	176	78	159	1	335	79	214	154	298	—	512	154	847	233
uno o entrambi penalmente censurati	49	16	49	—	98	16	78	40	206	—	284	40	382	56
uno o entrambi moralmente e pe-nalmente censurati	29	17	54	5	83	22	77	24	114	—	191	24	274	46
ignote	28	18	8	2	36	20	7	6	15	—	22	6	58	26

(a) Entrati dallo stato di libert .

Principali pubblicazioni ISTAT

PUBBLICAZIONI MENSILI

Bollettino mensile di statistica

La più completa ed autorevole raccolta di dati continuamente aggiornati concernenti tutti i più notevoli aspetti dello andamento demografico, sociale, economico e finanziario, anche con ampi riferimenti all'andamento internazionale.

Il prezzo di abbonamento annuo è di L. **6.000** (per l'estero : L. **10.000**).

Il prezzo di ogni fascicolo è di L. **1.000**.

Indicatori mensili

Costituiscono il supplemento al « Bollettino mensile di statistica », e riportano notizie riassuntive, dati e grafici relativi all'andamento mensile dei principali fenomeni interessanti la vita nazionale.

Il prezzo di abbonamento annuo è di L. **1.500** (per l'estero : L. **3.000**).

Il prezzo di ogni fascicolo è di L. **200**. Gli « Indicatori mensili » sono inviati gratuitamente agli abbonati al « Bollettino mensile di statistica ».

Statistica mensile del commercio con l'estero

Unica documentazione statistica ufficiale sul commercio dell'Italia con l'estero, fornisce, per un esteso numero di merci, l'andamento mensile delle importazioni e delle esportazioni da e per i principali paesi.

Il prezzo di abbonamento annuo è di L. **8.000** (per l'estero : L. **12.000**).

Il prezzo di ogni fascicolo è di L. **1.500**.

PUBBLICAZIONI ANNUALI

Annuario statistico italiano

Classica e fondamentale pubblicazione, riporta in forma organica e completa tutti i dati riflettenti i molteplici aspetti della complessa attività nazionale nel campo sociale, economico, finanziario. Contiene inoltre, aggiornati, dati statistici internazionali.

Il volume 1960 è in vendita al prezzo di L. **2.000**.

Compendio statistico italiano.

Sintetizza, in semplici tabelle numeriche di facile lettura ed attraverso appropriate illustrazioni e rappresentazioni grafiche, i dati fondamentali della vita economica, demografica e sociale e fornisce un quadro panoramico della corrispondente situazione degli altri principali paesi del mondo.

Il volume 1960 è in vendita al prezzo di L. **800**.

Italian statistical abstract

Edizione ridotta in lingua inglese del « Compendio statistico italiano ».

Il volume 1959 è in vendita al prezzo di L. **800**.

Annuario di statistiche provinciali

Prima raccolta sistematica di dati provinciali relativi ai principali fenomeni demografici, economici e sociali.

Il volume 1960 è in vendita al prezzo di L. **2.000**.

Annuario statistico dei comuni italiani

Contiene, distintamente per Comune, l'analisi dettagliata dei principali fenomeni economici, demografici e sociali.

Il volume 1958 è in vendita al prezzo di L. **3.000**.

Annuario di statistiche demografiche

Comprende tutte le statistiche sui fenomeni demografici riguardanti il movimento della popolazione secondo gli atti dello stato civile e il movimento anagrafico.

Il volume 1958 è in vendita al prezzo di L. **2.500**.

Annuario di statistiche sanitarie

Riunisce le statistiche sulle cause di morte, sulle strutture e sull'attività degli Istituti di cura pubblici e privati, sulla morbosità ospedaliera e sulle malattie infettive e diffuse soggette a denuncia obbligatoria.

Il volume 1958 è in vendita al prezzo di L. **5.000**.

Annuario statistico dell'assistenza e della previdenza sociale.

Pubblicazione nella quale vengono statisticamente illustrati i principali aspetti dell'assistenza sociale in Italia e le più notevoli forme di attività svolte dai vari Istituti nel settore della previdenza sociale.

Il volume 1959 è in vendita al prezzo di L. **3.500**.

Annuario statistico dell'istruzione italiana

Quadro statistico completo ed aggiornato della situazione scolastica del Paese, attraverso dati sui vari rami d'insegnamento esaminati sotto i più interessanti aspetti dell'ordinamento degli studi e dei risultati conseguiti dagli iscritti.

Il volume 1960 è in vendita al prezzo di L. **2.500**.

Segue : PUBBLICAZIONI ANNUALI

Annuario delle statistiche culturali

Documentazione ufficiale completa sulle principali attività culturali concernenti, tra l'altro, la produzione libraria, la pubblicazione di riviste scientifiche, la stampa periodica, le biblioteche, ecc.
Il volume 1960 è in vendita al prezzo di L. **1.000.**

Annuario di statistiche giudiziarie

Ampla documentazione statistica dell'attività giudiziaria civile e penale e dei principali fenomeni nel campo della criminalità.
Il volume 1959 è in vendita al prezzo di L. **3.500.**

Annuario di statistica agraria

Riunisce tutti i dati più significativi della economia agricola italiana riportati nelle pubblicazioni mensili.
Il volume 1960 è in vendita al prezzo di L. **1.200.**

Annuario di statistica forestale

Analisi esauriente della consistenza e della utilizzazione dei boschi.
Il volume 1960 è in vendita al prezzo di L. **1.000.**

Annuario di statistiche meteorologiche

È il primo annuario di statistiche meteorologiche che viene pubblicato in Italia. In esso sono riportati i dati rilevati da 220 stazioni termopluviometriche.
Il volume 1959 è in vendita al prezzo di L. **4.000.**

Statistica della macellazione

Accurata classificazione del bestiame macellato secondo la specie, la categoria ed altri interessanti caratteri.
Il volume 1958 è in vendita al prezzo di L. **800.**

Statistica della pesca e della caccia

Raccolta di dati statistici sulla produzione della pesca, sui relativi mercati di produzione e di vendita e sulla consistenza del naviglio. Vi figurano anche essenziali dati sulla caccia.
Il volume 1960 è in vendita al prezzo di L. **1.200.**

Annuario di statistiche industriali

Nel suo genere, unica e veramente preziosa pubblicazione in cui sono organicamente raccolte tutte le informazioni statistiche fondamentali concernenti il complesso ed importante settore dell'industria.
Il volume 1960 è in vendita al prezzo di L. **1.500.**

Annuario statistico dell'attività edilizia e delle opere pubbliche

Statistica ufficiale dedicata esclusivamente al settore dell'attività edilizia e delle opere pubbliche effettuate dallo Stato e da Enti pubblici, nonché da privati con finanziamento parziale dello Stato.
Il volume 1960 è in vendita al prezzo di L. **1.200.**

Annuario statistico del commercio interno

Fornisce i risultati delle rilevazioni correnti relative al fenomeno della distribuzione. Vi figurano gli indici mensili delle vendite, una estesa analisi del fenomeno alberghiero e turistico e in appendice la più recente distribuzione per comune delle licenze di esercizio.
Il volume 1959 è in vendita al prezzo di L. **1.300.**

Statistica della navigazione marittima

Contiene i dati statistici sul movimento dei natanti e del relativo carico avvenuto nei porti marittimi e negli altri approdi autorizzati del territorio nazionale.
Il volume 1959 è in vendita al prezzo di L. **2.000.**

Statistica degli incidenti stradali

La più completa ed aggiornata raccolta di dati su una materia di viva attualità.
Il volume 1959 è in vendita al prezzo di L. **1.000.**

Statistica annuale del commercio con l'estero

Riporta i dati definitivi e completi sull'andamento delle importazioni e delle esportazioni con ampia analisi del movimento per merci e per paesi.
Il volume 1959 è in vendita al prezzo di L. **6.000.**

Bilanci delle amministrazioni regionali, provinciali e comunali - Conti consuntivi 1958

Pubblicazione che, mettendo in particolare evidenza la struttura dei conti economici delle amministrazioni locali, consente di poter determinare, con sufficiente esattezza, il prodotto netto delle amministrazioni stesse.
Il volume è in vendita al prezzo di L. **7.000.**

Annuario di statistiche del lavoro e dell'emigrazione

Organica e aggiornata documentazione statistica su tutti i principali aspetti del mondo del lavoro.
Il volume 1960 è in vendita al prezzo di L. **1.200.**

Annuario statistico dell'emigrazione

Ampla esposizione di dati concernenti il movimento internazionale dei cittadini italiani con particolare riguardo agli espatri ed ai rimpatri per motivi di lavoro.
Il volume 1955 è in vendita al prezzo di L. **1.500.**

ANNALI DI STATISTICA - Serie VIII (*)

Voll. 5-8 - Le rilevazioni statistiche in Italia dal 1861 al 1956

Vol. 5 - Generalità sulle rilevazioni - Ordinamento dei servizi statistici - Lavori meccanografici - Censimenti	L. 3.000
Vol. 6 - Statistiche demografiche e sociali	» 3.000
Vol. 7 - Statistiche dell'attività produttiva - Statistiche economiche generali	» 3.500
Vol. 8 - Modelli di rilevazione :	
1. Censimenti-Statistiche demografiche e sociali	» 3.000
2. Statistiche dell'attività produttiva - Statistiche economiche generali	» 3.500
Vol. 9 - Indagine statistica sullo sviluppo del reddito nazionale dell'Italia dal 1861 al 1956	» 1.500
Vol. 10 - Tavole di mortalità della popolazione italiana 1950-53 e 1954-57.	» 1.200
Vol. 11 - Indagine statistica sui bilanci di famiglie non agricole negli anni 1953-54	» 1.300
Vol. 12 - Primi studi sui conti economici territoriali.	» 1.200

PUBBLICAZIONI SPECIALI (*)

Sommario di statistiche storiche italiane 1861-1955	L. 1.200
Comuni e loro popolazione ai censimenti dal 1861 al 1951	» 3.000
Popolazione e circoscrizioni amministrative dei comuni Popolazione residente dei Comuni al 31 dicembre 1959 e 1960, movimento anagrafico e superficie territoriale nel 1960 - Variazioni territoriali e di nome nelle circoscrizioni amministrative nell'anno 1960.	» 1.000
Attrezzature sanitarie degli Istituti di cura 1956	» 1.800
Attrezzature sanitarie ed attività degli ambulatori 1956	» 1.000
Elezione del Senato della Repubblica, 25 maggio 1958	
Vol. I - Risultati desunti dai verbali elettorali di sezione.	» 2.000
Vol. II - Voti ai contrassegni e ai candidati.	» 1.300
Elezione della Camera dei Deputati, 25 maggio 1958	
Vol. I - Risultati desunti dai verbali elettorali di sezione	» 2.000
Vol. II - Voti alle liste e voti ai candidati	» 1.300
Elezioni Amministrative del 1956	
Vol. I - Elezione dei Consigli provinciali.	» 1.000
Vol. II - Elezione dei Consigli comunali	» 1.500
L'attrezzatura alberghiera in Italia al 1° gennaio 1959	» 1.300
Il valore della lira nei primi cento anni dell'Unità d'Italia — 1861-1960	» 1.000
Tavole attuariali 1950-53	» 1.200
Rilevazione nazionale delle forze di lavoro, 20 ottobre 1960 (Supplemento all'Annuario di statistiche del lavoro).	» 300
Censimento della popolazione italiana e straniera della Somalia (4 novembre 1953).	» 500

METODI E NORME

Numeri indici della produzione industriale - Base 1953 = 100 - Serie A, n. 1, ottobre 1957.	L. 300
Numeri indici dei prezzi - Base 1953 = 100 - Serie A, n. 2, ottobre 1957.	» 300
Rilevazioni campionarie delle forze di lavoro - Serie A, n. 3, marzo 1958	» 300
Calcolo delle variazioni stagionali negli indici della produzione industriale - Serie A, n. 4, ottobre 1960	
Parte prima - Relazione metodologica	» 500
Parte seconda - Numeri indici correnti e destagionalizzati per i singoli mesi degli anni 1947-1959	» 600
Rilevazioni campionarie delle produzioni agrarie - Serie A, n. 5, dicembre 1960	» 400
Istruzioni per la rilevazione statistica del movimento della popolazione - Serie B, n. 2, gennaio 1957	» 300
Anagrafe della popolazione - Serie B, n. 3, marzo 1958	» 500
Istruzioni per la rilevazione statistica delle opere pubbliche - Serie B, n. 4, novembre 1958	» 300
Istruzioni per la rilevazione del movimento della navigazione marittima - Serie B, n. 5, giugno 1959	» 300
Istruzioni per la rilevazione statistica degli incidenti stradali - Serie B, n. 6, maggio 1960	» 250
Istruzioni per la rilevazione statistica dei bilanci comunali e provinciali - Serie B, n. 7, maggio 1960	» 300
Norme tecniche per la rilevazione dei prezzi all'ingrosso delle merci - Serie B, n. 8, giugno 1960	» 300
Disposizioni e istruzioni per il 1° Censimento Generale dell'Agricoltura 15 aprile 1961 — Numero speciale per il 1° Censimento Generale dell'Agricoltura	» 400
Circoscrizioni statistiche - Serie C, n. 1, agosto 1958	» 1.200
Classificazione delle attività economiche - Serie C, n. 2, maggio 1959	» 1.200
Norme per la rilevazione dei prezzi al minuto e calcolo degli indici del costo della vita (Ediz. 1956)	» 400
Classificazioni delle malattie e cause di morte (Ediz. 1955)	» 1.000
Guida per le classificazioni professionali (Ediz. 1955)	» 300

(*) Per la completa Serie VIII degli ANNALI e per altre pubblicazioni speciali cfr. Catalogo pubblicazioni.

NOTE E RELAZIONI

Alcuni principali risultati delle rilevazioni delle forze di lavoro negli anni 1954-57, n. 1, marzo 1958	L. 300
Rilevazione nazionale delle forze di lavoro - 8 novembre 1957 - n. 4, agosto 1958.	» 300
Ricoverati per tubercolosi, tumori maligni e malattie mentali - n. 5, dicembre 1958	» 500
Indagine sulle scelte scolastiche e professionali degli alunni delle scuole medie inferiori - n. 6, febbraio 1959.	» 300
Indagine campionaria sulla morbosità della popolazione italiana - n. 7, marzo 1959	» 350
Statistica degli impianti sportivi - n. 8, marzo 1960	» 1.200
Statistica degli impianti sportivi al 1° gennaio 1959 - n. 9, marzo 1960	» 500
Indagine speciale su alcuni aspetti delle condizioni igieniche e sanitarie della popolazione - n. 10, marzo 1960	» 400
Indagine speciale sulla consanguineità dei matrimoni - n. 11, settembre 1960	» 350
Indagine sul parco macchine per la lavorazione dei metalli - n. 12, settembre 1960	» 500
Indagine speciale su alcuni aspetti delle vacanze e degli sports della popolazione - n. 13, ottobre 1960	» 300

DIZIONARIO UFFICIALE DEI COMUNI E DEI CENTRI ABITATI

Per ciascun Comune e Centro abitato fornisce:

Altitudine - Popolazione residente censita - Trasporti e comunicazioni - Esercizi alberghieri e di ristoro - Sportelli bancari - Igiene e sanità - Istruzione - Servizi ricreativi - Circoscrizioni giudiziarie - Carabinieri - Circoscrizioni finanziarie - Chiesa officiata.

Il Dizionario si compone di circa 1.000 pagine nel formato 33 × 27 ed è rilegato in tela con impressioni in oro. Il suo prezzo di vendita è di L. 5.000

PUBBLICAZIONI SUI RISULTATI DEI CENSIMENTI

IX Censimento generale della popolazione - 4 novembre 1951

Vol. I - Dati sommari per comune (n. 92 fascicoli provinciali). Ciascun fascicolo.	L. 300
Appendice A - Dati riassuntivi provinciali.	» 300
Appendice B - Circoscrizioni ecclesiastiche	» 1.500
Vol. II - Famiglie e convivenze	» 3.000
Vol. III - Sesso, età, stato civile, luogo di nascita	» 3.000
Vol. IV - Professioni	» 3.000
Vol. V - Istruzione	» 2.000
Vol. VI - Abitazioni	» 4.500
Vol. VII - Dati generali riassuntivi	» 3.500
Vol. VIII - Atti del censimento.	» 4.500

III Censimento generale dell'industria e del commercio - 5 novembre 1951

Vol. I - Risultati generali per Comune: Tomo 1 - Italia settentrionale.	L. 2.000
Tomo 2 - Italia centrale, meridionale e insulare.	» 2.000
Vol. II - Ditte: Tomo 1 - Stato e Regioni	» 2.000
Tomo 2 - Province	» 1.500
Vol. III - Industrie estrattive	» 1.200
Vol. IV - Industrie alimentari e del tabacco	» 1.500
Vol. V - Industrie tessili	» 2.000
Vol. VI - Industrie del vestiario, abbigliamento e arredamento, industrie delle pelli e del cuoio	» 1.500
Vol. VII - Industrie del legno	» 1.200
Vol. VIII - Industrie metallurgiche e meccaniche	» 2.000
Vol. IX - Industrie chimiche, della gomma e della carta.	» 1.800
Vol. X - Industrie della trasformazione dei minerali non metalliferi, industrie grafiche ed editoriali, foto-fono-cinematografiche e manifatturiere varie	» 1.500
Vol. XI - Industrie delle costruzioni e dell'installazione di impianti	» 1.200
Vol. XII - Produzione e distribuzione di energia elettrica e di gas e distribuzione di acqua	» 1.200
Vol. XIII - Trasporti e comunicazioni	» 1.500
Vol. XIV - Commercio.	» 2.000
Vol. XV - Credito, assicurazione e gestioni finanziarie	» 1.200
Vol. XVI - Artigianato.	» 2.000
Vol. XVII - Dati generali riassuntivi.	» 2.000
Vol. XVIII - Atti del censimento.	» 3.000

Caratteristiche demografiche ed economiche dei grandi Comuni.

Vol. I - Dati riassuntivi e Comuni con oltre 100.000 abitanti	L. 3.000
Vol. II - Comuni da 60.000 fino a 100.000 abitanti.	» 3.000
Vol. III - Comuni con meno di 60.000 abitanti.	» 3.000

1° Censimento generale dell'agricoltura - 15 aprile 1961.

Vol. I - Primi risultati provvisori	L. 500
-------------------------------------	--------

Le pubblicazioni possono essere acquistate nella Libreria aperta al pubblico presso la sede dell'ISTAT, Roma, Via A. Depretis, 82 - tel. 471666 e presso le altre principali librerie. Il Catalogo completo delle pubblicazioni viene spedito gratis a richiesta.

