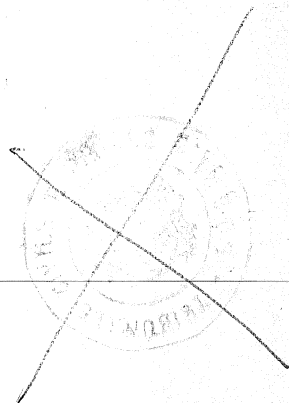


REPUBBLICA ITALIANA  
ISTITUTO CENTRALE DI STATISTICA

**ANNUARIO  
DI STATISTICHE  
GIUDIZIARIE**



Vol. X - **1960**



ERRATA - CORRIGE

Pagina	Tavola	Sezione	Colonna	Riga	Errata	Corrige
33	42	2	9	ultima	2 308	2 380
96	61	—	5	20	196	136
134	67	1	penultima	penultima	343.910	343.950
155	85	2	ultima	penultima	1.725,5	1.727,5
290	13)	—	7	36	27	257

*Annuario di statistiche giudiziarie - 1960.*

*All'On. Prof. AMINTORE FANFANI*

PRESIDENTE DEL CONSIGLIO DEI MINISTRI

R O M A

*Il volume che ho l'onore di presentarLe, decimo della serie, contiene i dati, per l'anno 1960, relativi all'attività giudiziaria civile e penale, alla delinquenza minorile ed agli istituti di prevenzione e di pena, nonché i dati, per l'anno 1959, sulla criminalità.*

*La materia, inerente alla complessa e multiforme attività della Magistratura italiana, è organicamente inquadrata con uno sviluppo analogo a quello delle precedenti edizioni. Infatti ad alcune tavole introduttive, nelle quali si riportano dati sintetici raffrontati a quelli di alcuni anni precedenti, fanno seguito quattro parti dedicate all'analisi dei dati concernenti rispettivamente : la giustizia civile e le statistiche giuridico-amministrative ; la giustizia penale ; la delittuosità, la criminalità e la delinquenza minorile ; gli istituti di prevenzione e di pena.*

*Le numerose note esplicative ed i grafici inseriti nel volume facilitano l'interpretazione dei dati esposti.*

*Si confida che anche questa edizione, come le precedenti, sarà favorevolmente accolta da parte di coloro che si interessano alle statistiche giudiziarie, indispensabili per la conoscenza degli aspetti sociali della Nazione.*

Roma, 15 novembre 1962

IL PRESIDENTE  
DELL'ISTITUTO CENTRALE DI STATISTICA  
Giuseppe de Meo



# INDICE

## PREMESSA

<i>L'amministrazione della giustizia in Italia.</i> . . . . .	Pag.	VII
<i>Avvertenze alle Tavole</i> . . . . .	»	XIII

## TAVOLE INTRODUTTIVE

### DATI GENERALI E CONFRONTO CON GLI ANNI PRECEDENTI

Giustizia civile. . . . .	»	3
Protesti. . . . .	»	7
Procedure concorsuali . . . . .	»	8
Statistica notarile . . . . .	»	11
Giustizia penale . . . . .	»	12
Delittuosità . . . . .	»	17
Criminalità . . . . .	»	19
Delinquenza minorile. . . . .	»	21
Istituti di prevenzione e di pena . . . . .	»	22

## PARTE I

### GIUSTIZIA CIVILE E STATISTICHE GIURIDICO-AMMINISTRATIVE

Cap. 1 — Procedimenti . . . . .	»	27
» 2 — Provvedimenti . . . . .	»	40
» 3 — Litigiosità . . . . .	»	47
» 4 — Protesti, procedure concorsuali, statistica notarile. . . . .	»	134
» 5 — Notizie riassuntive per distretti di Corte di appello. . . . .	»	181

## PARTE II

### GIUSTIZIA PENALE

Cap. 6 — Procedimenti . . . . .	»	191
» 7 — Provvedimenti . . . . .	»	199
» 8 — Reati, imputati, pene . . . . .	»	203
» 9 — Notizie riassuntive per ripartizioni statistiche e distretti di Corte di appello - Notizie varie . . . . .	»	267

## PARTE III

### DELITTUOSITÀ, CRIMINALITÀ, DELINQUENZA MINORILE

Cap. 10 — Delittuosità. . . . .	»	277
» 11 — Criminalità - Anno 1959 . . . . .	»	298
» 12 — Delinquenza minorile. . . . .	»	390

## PARTE IV

## ISTITUTI DI PREVENZIONE E DI PENA

Cap. 13 — Detenuti, internati e ricoverati . . . . .	Pag. 425
» 14 — Regime di detenzione - Giudici di sorveglianza - Consigli di patronato . . . . .	» 463
» 15 — Minorenni detenuti, internati e ricoverati negli istituti per minori . . . . .	» 467

GRAFICI (*fuori testo*)

1. Giustizia civile. . . . .	» VIII
2. Giustizia penale . . . . .	» IX
3. Distretti di Corte di appello e capoluoghi di provincia. . . . .	» XX
4. Distretti di Corte di appello e sedi di Tribunale e di Pretura . . . . .	» XX
5. Procedimenti di cognizione sopravvenuti ed esauriti . . . . .	» 6
6. Protesti e fallimenti. . . . .	» 6
7. Atti notarili . . . . .	» 7
8. Convenzioni di particolare interesse contenute negli atti notarili. . . . .	» 7
9. Reati accertati dalle Preture e Procure . . . . .	16
10. Condannati secondo il delitto . . . . .	» 17
11. Minorenni giudicati secondo la specie del provvedimento. . . . .	» 17
12. Entrati dallo stato di libertà, usciti in libertà e detenuti presenti a fine anno per posizione giuridica . . . . .	» 17
13. Procedimenti di cognizione sopravvenuti e sentenze emesse in primo grado, per distretto di Corte di appello - Anno 1960 . . . . .	» 28
14. Procedimenti di cognizione sopravvenuti e sentenze emesse in grado di appello, per distretto di Corte di appello - Anno 1960 . . . . .	» 29
15. Procedimenti di cognizione esauriti con sentenza definitiva, secondo la materia delle controversie e l'esito della domanda dell'attore - Anno 1960 . . . . .	» 46
16. Procedimenti di cognizione esauriti con sentenza definitiva, secondo la materia delle controversie, per distretto di Corte di appello - Anno 1960. . . . .	» 47
17. Protesti e fallimenti, per regione - Anno 1960 . . . . .	» 176
18. Convenzioni notarili, per regione - Anno 1960 . . . . .	» 177
19. Delitti accertati dalle Preture e Procure, per distretto di Corte di appello - Anno 1960. . . . .	» 216
20. Imputati giudicati, secondo l'esito del giudizio di primo grado, per distretto di Corte di appello - Anno 1960. . . . .	» 256
21. Imputati giudicati in primo grado dalle Preture e dai Tribunali nei principali distretti di Corte di appello - Anno 1960. . . . .	» 257
22. Fatti delittuosi denunciati dalla P.S. e dai Carabinieri, per regione - Anno 1960 . . . . .	» 284
23. Omicidi, rapine e furti denunciati dalla P.S. e dai Carabinieri, per regione - Anno 1960 . . . . .	» 285
24. Condannati secondo il delitto, l'età e il sesso - Anno 1959. . . . .	» 330
25. Condannati secondo lo stato civile, l'istruzione, la professione o condizione, il delitto e il sesso - Anno 1959. . . . .	» 331
26. Condannati alla reclusione secondo il delitto e la pena inflitta - Anno 1959 . . . . .	» 354
27. Condannati secondo l'anno del delitto e il sesso - Anno 1959 . . . . .	» 354
28. Condannati secondo il delitto, la regione in cui fu commesso e il sesso - Anno 1959 . . . . .	» 355
29. Minorenni giudicati secondo la specie del provvedimento, il sesso e l'età - Anno 1960 . . . . .	» 396
30. Minorenni giudicati secondo il delitto, la specie del provvedimento e l'età - Anno 1960 . . . . .	» 397
31. Entrati dallo stato di libertà e usciti in libertà - Anno 1960 . . . . .	» 456
32. Entrati dallo stato di libertà ( <i>imputati, condannati, sottoposti a misure di sicurezza</i> ), secondo l'età e lo stato civile - Anno 1960 . . . . .	» 456
33. Detenuti, internati e ricoverati presenti al 31 dicembre 1960 . . . . .	» 457

## PREMESSA

### L'AMMINISTRAZIONE DELLA GIUSTIZIA IN ITALIA

#### A — ORGANI

La giustizia è amministrata dai seguenti organi: ufficio di conciliazione; pretura; tribunale e corte di assise; corte di appello e corte di assise di appello; corte di cassazione; ufficio del pubblico ministero.

1. **UFFICIO DI CONCILIAZIONE** — In ogni Comune ha sede un ufficio di conciliazione. Il giudice conciliatore (giudice singolo) ha competenza solo in materia civile per le cause relative a beni mobili di valore non superiore a 25.000 lire, quando dalla legge non siano attribuite alla competenza di altro giudice, e per le cause di sfratto per finita locazione o relative a contratti di locazione di immobili di valore non superiore a 10.000 lire.

In tutte le cause, il cui valore non superi le 10.000 lire, il conciliatore può decidere secondo equità (art. 113 c.p.c.). Il conciliatore svolge la sua attività anche in sede conciliativa, oltre che contenziosa.

2. **PRETURA** — La pretura ha sede in ogni capoluogo di mandamento, che comprende, di solito, un gruppo di Comuni. Il pretore (giudice singolo) provvede direttamente all'istruttoria della causa ed al giudizio. In alcune sedi più importanti (Roma, Napoli, Milano, ecc.) la pretura è articolata in più sezioni.

Il pretore è competente in materia civile e penale:

a) *per la materia civile*, in primo grado, per le cause di valore non superiore a 250.000 lire, in quanto non siano di competenza del conciliatore e, qualunque ne sia il valore, per le azioni possessorie, per le denunce di nuova opera e di danno temuto, per i provvedimenti di urgenza, per le cause relative ad apposizione di termini e osservanza delle distanze, per le cause di sfratto per finita mezzadria e affitto a coltivatore diretto, per quelle per finita locazione, non di competenza del conciliatore, per quelle relative alle misure e modalità di uso dei servizi del condominio di case, ecc. Il pretore ha, inoltre, numerose attribuzioni di carattere non giurisdizionale, fra le quali quella di sorveglianza sulle tutele dei minorenni e degli incapaci (giudice tutelare). In secondo grado, è giudice di appello rispetto al giudice conciliatore;

b) *per la materia penale*, è giudice di primo grado per i reati per i quali la legge stabilisce una pena detentiva (reclusione o arresto) non superiore nel massimo a tre anni, ovvero una pena pecuniaria (multa o ammenda), qualunque ne sia l'ammontare, sola o congiunta alla predetta pena detentiva.

I procedimenti decisori davanti al pretore sono preceduti da una istruttoria, che è sempre sommaria.

3. **TRIBUNALE** — Ha sede in ogni capoluogo di circondario, che comprende più mandamenti; è organo collegiale, costituito da un magistrato di appello (presidente) e due magistrati di tribunale (giudici). È articolato, di regola, in sezioni (civili e penali).

Il tribunale ha competenza in materia civile e penale:

a) *per la materia civile*, in primo grado, per tutte le cause che non rientrano nella competenza del pretore o del conciliatore; ha inoltre competenza esclusiva per le cause in materia di im-

poste e tasse e per quelle relative allo stato e alla capacità delle persone. In secondo grado è organo di appello delle sentenze pronunciate in primo grado dal pretore ;

b) *per la materia penale*, è competente, in primo grado, per le cause non di competenza del pretore e della corte di assise e, in secondo grado, per l'esame delle impugnazioni contro le sentenze del pretore soggette ad appello (cioè quelle relative a delitti o contravvenzioni punibili con pena detentiva o con pena pecuniaria non ammessa ad oblazione).

Una sezione speciale del tribunale costituisce la *corte di assise*, a cui è attribuita una specifica competenza per i reati più gravi e precisamente per quelli di cui all'art. 29 c.p.p. È composta da un magistrato di appello (presidente), da un magistrato di tribunale e da sei giudici popolari.

Presso ogni tribunale è costituito un *ufficio di istruzione*, i cui componenti sono incaricati della istruzione dei procedimenti penali di competenza sia del tribunale che della corte di assise.

Circa i reati di competenza della corte di assise, è da ricordare che il giudice istruttore presso il tribunale è anche giudice dei risultati dell'istruttoria per i reati di competenza della corte di assise, su requisitoria del procuratore della Repubblica. Il giudice istruttore giudica delle sentenze istruttorie di proscioglimento pronunciate dal pretore ed è competente ad emettere, su richiesta del pubblico ministero, il decreto di impromovibilità dell'azione penale.

In ogni capoluogo di distretto di corte di appello è infine costituito un *tribunale per i minorenni*, con competenza specifica. Esso funziona come organo collegiale (di cui fa parte un membro onorario scelto fra gli esperti in psicologia e psichiatria) ed ha competenza per tutti i reati commessi da minori degli anni 18 che, secondo le leggi vigenti, siano di competenza dell'autorità giudiziaria.

4. CORTE DI APPELLO — Ha sede in ogni capoluogo di distretto, che comprende più circondari ; è organo collegiale, composto da un magistrato di cassazione, che lo presiede, e da quattro consiglieri di appello in funzione di giudici ; si articola in sezioni civili e penali.

In linea di massima, ha competenza in materia civile e penale negli appelli avverso le sentenze del tribunale, pronunciate per delitti o contravvenzioni, per i quali la legge sancisce una pena detentiva o una pena pecuniaria non ammessa ad oblazione. Però ha anche competenza diretta in alcune materie, quali adozioni, riconoscimento di sentenze straniere, riabilitazioni, ecc.

La competenza per territorio, in ordine alle materie di competenza diretta, è prevista di volta in volta dalla legge (ad es. per il riconoscimento di sentenze straniere).

In ogni corte di appello è costituita una *sezione speciale per i minorenni*, che giudica in secondo grado sui reati commessi dai minori degli anni 18. Un'altra sezione speciale funziona da *corte di assise di appello* e giudica sugli appelli avverso le sentenze della corte di assise ; è composta da un magistrato di cassazione, che la presiede, da un magistrato di appello e da sei giudici popolari.

Presso la corte di appello è infine costituita la *sezione istruttoria*, che giudica con un presidente e due consiglieri ed è competente a conoscere gli appelli presentati avverso le sentenze di proscioglimento dei giudici istruttori. Essa in primo grado può condurre l'istruttoria penale nei casi in cui questa le sia stata rimessa dal procuratore generale ed ha anche una competenza sua specifica deliberativa (ad es. per l'estradizione).

5. CORTE DI CASSAZIONE — È organo collegiale, ha sede in Roma ed è unico per tutta l'Italia. Funziona a sezioni semplici con un presidente e 6 magistrati di cassazione ed a sezioni unite con un presidente e 14 magistrati di cassazione. Ha competenza in materia civile e penale e giudica, in generale, sui ricorsi avverso sentenze pronunciate in grado di appello ovvero sentenze inappellabili emesse in primo grado.

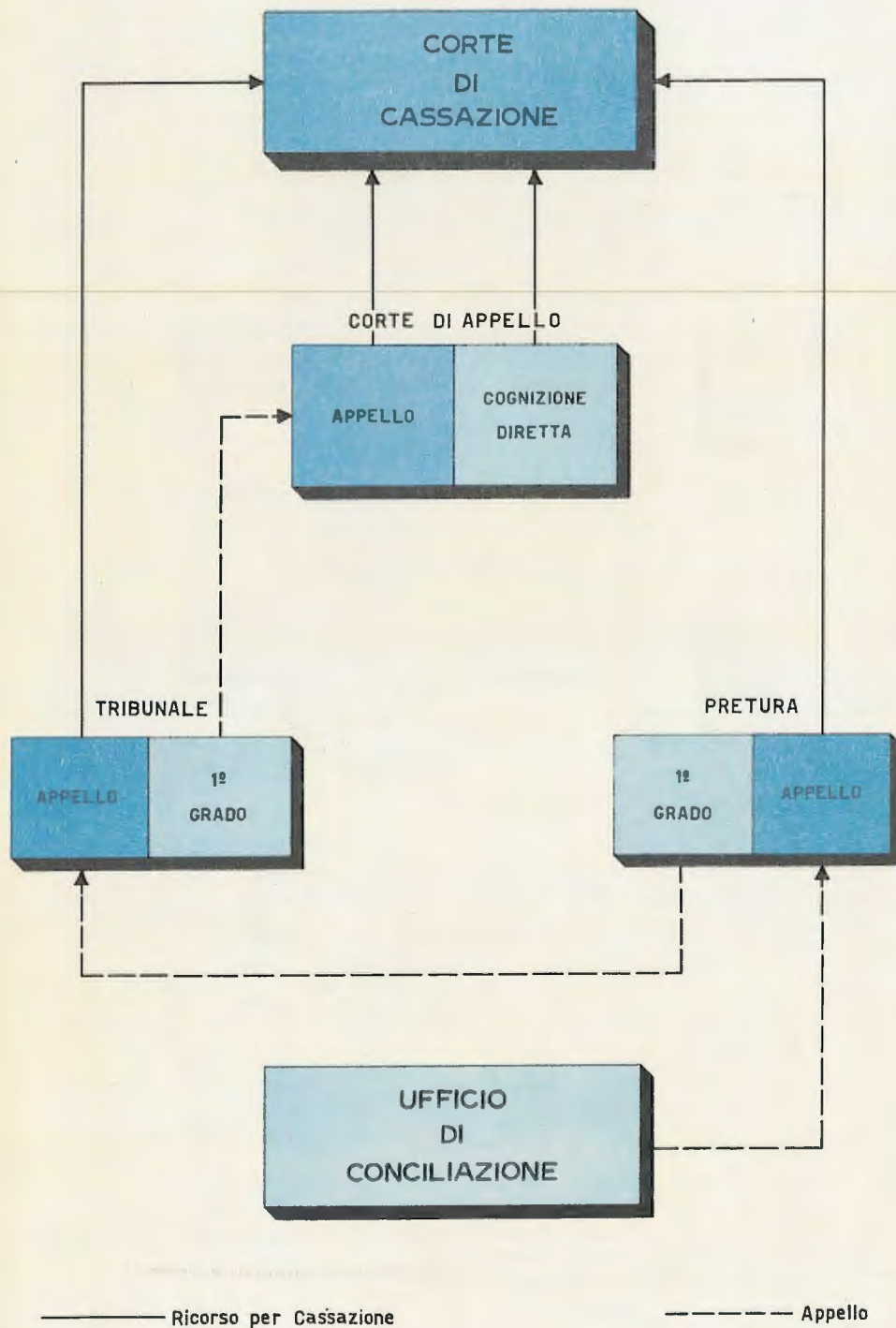
La corte di cassazione, come organo supremo della giustizia, assicura l'esatta osservanza e la uniforme interpretazione della legge, l'unità del diritto oggettivo nazionale, il rispetto dei limiti delle diverse giurisdizioni e regola i conflitti di competenza e di giurisdizione.

Le sentenze della corte di cassazione non sono soggette ad alcun gravame.

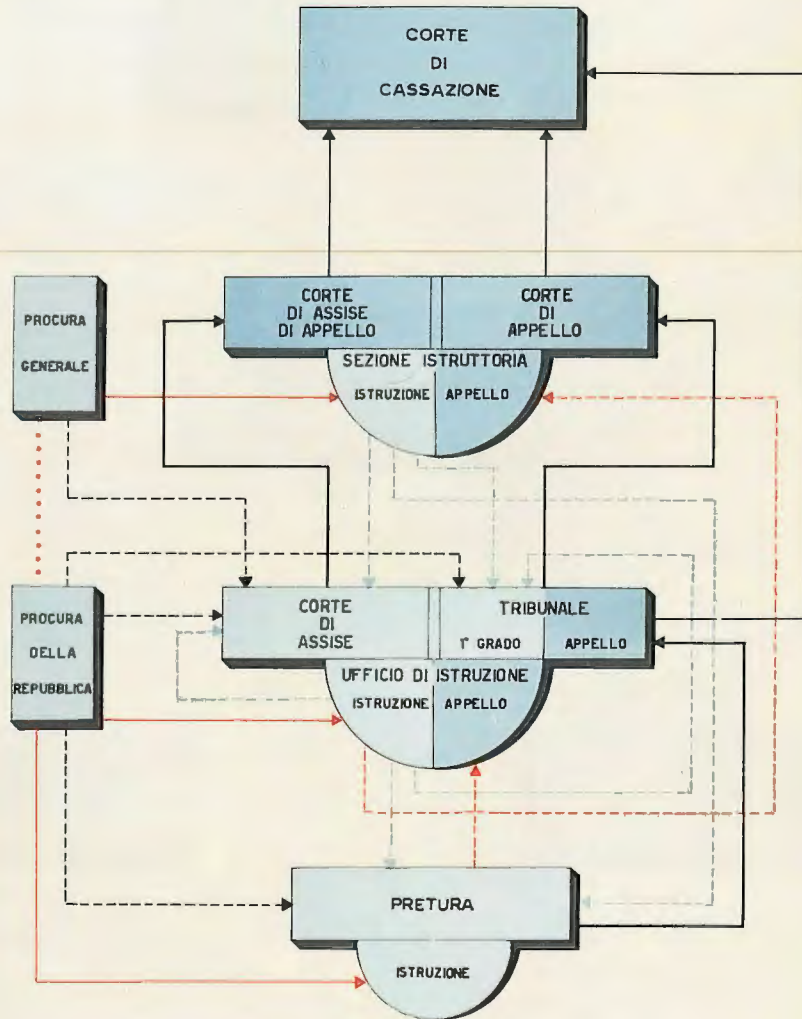
6. UFFICIO DEL PUBBLICO MINISTERO — Presso le corti ed i tribunali è costituito l'ufficio del pubblico ministero rappresentato, rispettivamente, dal procuratore generale e dal procuratore della Repubblica. Tale organo non esiste presso le preture, in quanto il pretore in materia penale, nel periodo istruttorio e nella fase di esecuzione dei suoi provvedimenti, partecipa contemporaneamente della qualità di giudice e di pubblico ministero, mentre nel dibattimento esplica esclusivamente



# 1. GIUSTIZIA CIVILE



## 2. GIUSTIZIA PENALE



- Appello da sentenze istruttorie
- Sentenze di rinvio a giudizio del giudice istruttore e della sezione istruttoria
- ..... Avvocazione di procedimenti da parte della procura generale
- Richieste di decreti di citazione a giudizio del pubblico ministero aventi al tribunale o alla Corte di assise e richieste di procedimento al pretore
- Richieste di istruzione formale (al giudice istruttore o alla sezione istruttoria) o sommaria (al pretore)
- Appello da sentenze emesse a dibattimento
- Ricorso per cassazione avverso sentenze appellate

funzioni giurisdizionali ed il P.M. è rappresentato da un altro organo (di regola un avvocato incaricato per ogni singola udienza o dibattimento).

Il procuratore della Repubblica è capo della polizia giudiziaria del circondario e quindi può procedere ad atti di polizia giudiziaria; in ogni caso, ricevuta la notizia del reato, ove questa sia fondata, promuove l'azione penale, altrimenti richiede al giudice istruttore presso il tribunale decreto di impromovibilità dell'azione penale (salvo contrario avviso del giudice stesso). In materia civile, il procuratore esercita l'azione civile o interviene in causa nei casi stabiliti dalla legge (ad es. cause matrimoniali, cause riguardanti lo stato o la capacità delle persone, ecc.).

Il procuratore generale della Repubblica è capo della polizia giudiziaria del distretto e normalmente svolge, in grado di appello, l'attività spettante in primo grado al procuratore della Repubblica.

## B — ORDINAMENTO PROCESSUALE

1. ATTIVITÀ PROCESSUALE CIVILE — Il procedimento civile italiano, nel quale l'autonomia delle parti private si concilia armonicamente con i poteri del giudice, assume due figure fondamentali che sono in larga parte indipendenti l'una dall'altra: il procedimento di cognizione e il procedimento di esecuzione.

a) Il *procedimento di cognizione* serve essenzialmente ad accertare se la situazione sottoposta al giudice sia o no conforme all'interesse pubblico; esso si svolge dinanzi al conciliatore, al pretore e, in maniera prevalente, davanti al tribunale. È per tale motivo che la legge detta la maggior parte delle sue regole in riferimento a tale ultimo giudizio, distinguendolo in tre fasi: l'introduzione della causa, l'istruzione, la decisione.

La causa si introduce con la domanda, che deve essere proposta con la citazione. Questa è un atto del soggetto (*l'attore*) che ha assunto l'iniziativa processuale; attraverso tale atto si specificano le cose oggetto della domanda stessa, si espongono le ragioni che la motivano e si invita l'altra parte (*il convenuto*) a costituirsi.

La notificazione della citazione determina la *litispendenza*.

La costituzione delle parti in giudizio avviene mediante il deposito in cancelleria degli atti e dei documenti indicati dalle leggi.

Il convenuto, costituendosi, propone la sua difesa e le eventuali domande riconvenzionali. Interviene a questo punto la designazione del giudice istruttore, il quale è investito dell'istruzione e della relazione al collegio nel momento in cui rimette la causa allo stesso.

Nel sistema vigente vi è infatti una differenziazione tra fase istruttoria e fase decisoria, in quanto mentre l'istruttoria è affidata ad un solo giudice, la decisione è affidata a più persone riunite (collegio).

Il collegio può pronunciare una sentenza definitiva quando decide tutto il merito; una ordinanza quando sospende la decisione su tutta la causa; una sentenza parziale (e contemporaneamente una separata ordinanza con i provvedimenti opportuni per l'ulteriore istruzione) quando decide una parte della causa.

b) Il *procedimento di esecuzione* tende a modificare una situazione di fatto nel modo voluto dal pubblico interesse ed è dominato dallo scopo di attuare, nel minor tempo e nella massima misura possibile, le pretese la cui conformità all'interesse pubblico è già garantita dal titolo esecutivo.

In alcune particolari situazioni, dinanzi a speciali posizioni delle parti, a causa di ragioni varie (carattere indisponibile degli interessi; necessità di formalità particolari; non utilità di una cognizione completa), il codice processuale civile prevede infine *procedimenti speciali*, il cui gruppo più ampio è formato dai procedimenti sommari, nei quali si ha uno svolgimento abbreviato delle varie attività, in confronto del processo ordinario.

Contro i provvedimenti giurisdizionali sono ammesse, nell'ordinamento vigente, speciali forme di controllo, che si sostanziano nelle impugnazioni. Di queste, il mezzo più generale è l'appello, che rappresenta un secondo giudizio e che, come si è già accennato, viene proposto, avverso le sentenze del conciliatore, del pretore e del tribunale, rispettivamente al pretore, al tribunale e alla corte di appello.

Altro mezzo di impugnazione è il ricorso per cassazione: al vertice dell'organizzazione giudiziaria, anche nel giudizio civile, è la corte di cassazione, che interviene però con poteri limitati per controllare unicamente gli errori eventualmente verificatisi nell'attività processuale e quelli commessi nelle valutazioni di diritto.

2. ATTIVITÀ PROCESSUALE PENALE — Figure principali sono: il giudizio direttissimo, il giudizio per decreto, il giudizio ordinario.

a) *Giudizio direttissimo* — Quando una persona è stata arrestata in flagranza di un reato di competenza della pretura o del tribunale, il magistrato competente, se ritiene di dover procedere e se non sono necessarie speciali indagini, può farla condurre in stato di arresto, dopo un sommario interrogatorio, davanti alla pretura o al tribunale, entro il quinto giorno dall'arresto. Se non è possibile provvedere in tal modo, il pretore o il procuratore della Repubblica procede con le forme ordinarie. Se si tratta di reato di competenza della corte di assise, si può procedere a giudizio direttissimo soltanto nel caso che la corte si trovi convocata in sessione ovvero se debba essere convocata entro 5 giorni da quello dell'arresto.

b) *Giudizio per decreto* — Il pretore che, nei procedimenti per reati perseguibili d'ufficio, ritenga di dover infliggere soltanto la multa o l'ammenda, può pronunciare la condanna con decreto, senza procedere al dibattimento.

Contro il decreto penale di condanna può essere proposta opposizione; se l'opponente non si presenta al dibattimento, senza giustificare un legittimo impedimento, il pretore pronuncia sentenza con la quale ordina l'esecuzione del decreto; se invece si presenta, il decreto è revocato e il pretore procede con le normali forme.

c) *Giudizio ordinario* — L'azione penale, al di fuori dei casi sopra accennati, deve essere condotta dal giudice istruttore presso il tribunale (rito formale) o dallo stesso procuratore della Repubblica (rito sommario), a seconda della complessità o meno delle indagini.

A chiusura dell'istruttoria sommaria, il procuratore della Repubblica, ove ritenga che l'imputato debba essere prosciolto, chiede al giudice istruttore di pronunciare la relativa sentenza; altrimenti richiede al presidente del tribunale di emettere decreto di citazione a giudizio.

Nei procedimenti a carico dei minori provvede il procuratore della Repubblica presso il tribunale dei minorenni, il quale promuove l'azione penale e svolge le funzioni istruttorie col rito sommario.

Il giudice istruttore, a chiusura dell'istruttoria, emette sentenza di proscioglimento dell'imputato o di rinvio a giudizio dello stesso davanti al pretore (nel caso che vi sia degradamento di competenza, altrimenti il pretore istruisce con rito sommario i procedimenti di sua cognizione), al tribunale o alla corte di assise.

Il procuratore generale può rimettere alla sezione istruttoria le istruzioni per delitti di competenza della corte di assise e del tribunale e, in tal caso, svolge le relative requisitorie.

Il giudizio si svolge, in pubblico dibattimento, presso i singoli uffici giudiziari, secondo la competenza.

## C — ORGANIZZAZIONE DEGLI ISTITUTI DI PREVENZIONE E DI PENA

Gli istituti di prevenzione e di pena si distinguono in: stabilimenti di custodia preventiva; stabilimenti di pena ordinari e speciali; stabilimenti per misure amministrative di sicurezza detentive; istituti per minori.

1. STABILIMENTI DI CUSTODIA PREVENTIVA — Si distinguono in:

a) *Carceri giudiziarie centrali*, istituite in ogni capoluogo di tribunale, e *succursali* istituite nello stesso capoluogo di tribunale o in altro Comune del circondario.

b) *Carceri giudiziarie mandamentali*, istituite normalmente nel Comune sede della pretura.

Negli stabilimenti di custodia preventiva sono ristretti, di regola, gli imputati in stato di carcerazione preventiva, i detenuti a disposizione dell'autorità di P.S. o di altra autorità diversa da quella giudiziaria ordinaria e, infine, i detenuti di transito o di passaggio.

Eccezionalmente, alle carceri giudiziarie centrali possono essere assegnati i condannati alla reclusione per un tempo non superiore a due anni, nonchè i condannati alla pena dell'arresto; alle carceri giudiziarie mandamentali possono essere assegnati i condannati a pena detentiva (reclusione o arresto) non superiore a 6 mesi.

I detenuti sottoposti a procedimento penale devono essere tenuti separati dai condannati.

Gli imputati dello stesso reato devono essere tenuti separati fra loro, se l'autorità giudiziaria abbia così ordinato; in mancanza di tale ordine, la separazione deve essere disposta dal direttore dello stabilimento, sempre che lo consentano le esigenze dello stabilimento stesso.

Alle carceri giudiziarie non possono essere assegnati i condannati che siano stati dichiarati delinquenti abituali, professionali o per tendenza e i contravventori abituali o professionali.

## 2. STABILIMENTI DI PENA — Si distinguono in :

a) *Stabilimenti di pena ordinari*, corrispondenti ai tre tipi di pena detentiva previsti dal codice penale, e cioè ergastoli, case di reclusione e case di arresto (che possono essere costituite da sezioni speciali delle case di reclusione).

b) *Stabilimenti di pena speciali*, ordinati in relazione ai precedenti del condannato, all'età, al sesso ed alle condizioni fisiche e psichiche dei detenuti, e cioè stabilimenti per delinquenti abituali, professionali e per tendenza e per i contravventori abituali e professionali; stabilimenti per minorati fisici e psichici (cioè per condannati a pena diminuita per infermità psichica o per sordomutismo o per cronica intossicazione da alcool o da sostanze stupefacenti, per gli ubriachi abituali e per le persone dedite all'uso di sostanze stupefacenti); stabilimenti per i minori di anni 18, il cui trattamento è diretto soprattutto alla rieducazione morale; stabilimenti a criteri: disciplinari (case di punizione e di rigore), sanitari (sanatori giudiziari), lavorativi (case di lavoro all'aperto), nonchè, in considerazione del progressivo riadattamento del condannato alla vita sociale, stabilimenti di riadattamento sociale, ove sono trasferiti i condannati a pena detentiva per un periodo superiore a 5 anni, i quali si trovino nelle condizioni previste dall'art. 227 del regolamento carcerario.

La specializzazione degli stabilimenti viene integrata dalla ripartizione dei condannati, nell'ambito dello stesso stabilimento o della stessa sezione di esso, in gruppi affini, in modo da assicurare l'omogeneità fisica e morale di ciascun gruppo allo scopo principale della rieducazione dei singoli detenuti.

Le donne scontano la pena detentiva in stabilimenti distinti da quelli destinati agli uomini; le donne di facili costumi sono separate dalle altre.

## 3. STABILIMENTI PER MISURE AMMINISTRATIVE DI SICUREZZA DETENTIVE —

Le misure di sicurezza costituiscono mezzi di prevenzione individuale della delinquenza, secondo la disciplina dettata dal codice penale.

I relativi stabilimenti sono ordinati in rapporto alle diverse categorie di persone socialmente pericolose e precisamente :

a) *Colonie agricole e case di lavoro* : sono due organizzazioni penitenziarie di un'unica misura di sicurezza, destinate a redimere con il lavoro i delinquenti sani e maggiori degli anni 18, i quali vengono assegnati all'una o all'altra organizzazione dal giudice di sorveglianza, in considerazione delle loro attitudini e condizioni, delle precedenti occupazioni e dell'ambiente in cui dovranno tornare a vivere. Vi sono assegnati : coloro che sono stati dichiarati delinquenti abituali, professionali o per tendenza; coloro che, essendo stati dichiarati delinquenti abituali, professionali o per tendenza, e non essendo più sottoposti a misura di sicurezza, commettono un nuovo delitto, non colposo, che sia nuova manifestazione dell'abitualità, della professionalità o della tendenza a delinquere; le persone condannate o prosciolte, nei casi indicati espressamente nella legge (artt. 223 e 226 c.p.).

b) *Manicomi giudiziari*: vi sono sempre assegnati, ove trattasi di delitti dolosi punibili con la reclusione per un periodo superiore a due anni, gli imputati prosciolti per infermità psichica, ovvero per intossicazione cronica da alcool o da sostanze stupefacenti, ovvero per sordomutismo.

c) *Case di cura e di custodia*: vi sono assegnati i condannati, per delitto non colposo, a una pena diminuita per ragione di infermità psichica o di cronica intossicazione da alcool o da sostanze stupefacenti, ovvero per ragione di sordomutismo.

Per questi stabilimenti è da rilevare che, in conformità al principio generale dell'art. 211 c.p., il ricovero in essi viene eseguito dopo che la pena inflitta sia stata scontata o estinta, salvo che le condizioni dell'infermità siano tali da non consentire la immediata esecuzione della pena: in tal caso, il giudice può disporre che il ricovero venga eseguito prima che sia iniziata o abbia termine l'esecuzione della pena.

d) *Sanatori giudiziari*: vi sono assegnati gli internati affetti da tubercolosi o predisposti a tale malattia.

e) *Case di rigore*: vi sono trasferiti, con provvedimento del giudice di sorveglianza, gli internati nelle case di lavoro e nelle colonie agricole, che siano ostinatamente ribelli all'ordine e alla disciplina.

4. ISTITUTI PER MINORI — Si distinguono in: istituti di rieducazione; prigioni-scuola; riformatori giudiziari; riformatori speciali.

a) *Istituti di rieducazione*: per l'esecuzione di provvedimenti che l'autorità giudiziaria è chiamata ad adottare nell'ambito della competenza amministrativa del tribunale per i minorenni, in ordine ai minori di irregolare condotta o di determinato carattere, che non hanno però commesso fatti preveduti dalla legge come reati, sono istituiti (legge 25-7-1956, n. 888) i seguenti istituti e servizi rieducativi: istituti di osservazione; case di rieducazione e istituti medici psico-pedagogici; gabinetti medico-psico-pedagogici; uffici di servizio sociale; focolari di semi-libertà e pensionati giovanili; scuole, laboratori e ricreatori speciali.

b) *Prigioni-scuola*: per i provvedimenti emessi dall'autorità giudiziaria nell'ambito della sua competenza penale, sono previsti: un'apposita sezione negli istituti di osservazione, destinata ad accogliere i minori in stato di custodia preventiva; le prigioni-scuola, ove vengono assegnati i minori in espiazione di pena. Tali istituti hanno sostituito le carceri per minorenni, destinate ad accogliere i minori giudicabili e quelli in espiazione di pena.

c) *Riformatori giudiziari*: vi sono assegnati i minori nei casi previsti dal codice penale. L'assegnazione è obbligatoria per i delitti commessi da minori degli anni 14, ovvero maggiori di tale età ma minori degli anni 18, riconosciuti non imputabili e che siano punibili con la reclusione non inferiore a 3 anni. L'assegnazione stessa può invece essere ordinata dal giudice quando il fatto sia preveduto dalla legge come delitto, ma non risulti fra quelli punibili con le pene dianzi richiamate.

Il provvedimento di assegnazione è altresì obbligatorio quando il minore sia stato condannato per delitto durante l'esecuzione di una misura di sicurezza, a lui precedentemente applicata per difetto di imputabilità, nonchè per i minori degli anni 18 che siano delinquenti professionali, abituali o per tendenza.

d) *Riformatori speciali*: vi sono assegnati i minori, per i quali la pericolosità sociale è presunta dalla legge per la gravità dei reati commessi, e quelli che durante il ricovero nel riformatorio ordinario si sono rivelati particolarmente pericolosi.

Al fine di una più stretta individuazione del trattamento, nei singoli stabilimenti esistono o possono essere istituite sezioni speciali di colonie agricole e di case di lavoro per delinquenti abituali, professionali e per tendenza; sezioni speciali di manicomio giudiziario e di case di cura e di custodia per i sordomuti, per gli ubriachi abituali e per gli internati dediti all'uso di sostanze stupefacenti; sezioni separate nei riformatori ordinari e speciali per i minori degli anni 14.

In tutti gli stabilimenti, poi, vi sono sezioni separate per le donne.

## AVVERTENZE ALLE TAVOLE

1 — I dati riportati negli Annuari di statistiche giudiziarie costituiscono il risultato delle rilevazioni eseguite dagli organi preposti alle statistiche stesse nei periodi cui le rilevazioni si riferiscono e cioè dal Ministero di Grazia e Giustizia per gli anni dal 1862 al 1879 e dal 1907 al 1935, dalla Direzione Generale della Statistica per gli anni dal 1880 al 1906, dall'Istituto Centrale di Statistica per gli anni dal 1936 in poi.

Le rilevazioni concernenti le carceri ed i riformatori nel periodo dal 1862 al 1918 vennero eseguite dal Ministero dell'Interno.

2 — I dati vengono trasmessi direttamente all'Istituto Centrale di Statistica per mezzo di appositi modelli, distinti per ciascuna specie di ufficio giudiziario e per ciascun ramo di statistica.

Nel periodo postbellico tali modelli hanno formato oggetto di accurata revisione al fine di adeguare la materia rilevata alle finalità generali delle statistiche giudiziarie; la revisione è stata effettuata, d'intesa col Ministero di Grazia e Giustizia, dall'apposita Commissione per le statistiche giudiziarie contemplata nel decreto di trasferimento all'Istituto Centrale di Statistica di tale branca di rilevazioni.

3 — L'Istituto Centrale di Statistica provvede alla revisione, elaborazione e pubblicazione del materiale. I principali dati riassuntivi sono riportati nel Bollettino mensile di statistica e nelle altre pubblicazioni generali dell'Istituto.

4 — La statistica giudiziaria civile e penale riflette essenzialmente l'attività dei vari uffici giudiziari in primo e secondo grado, sia in materia contenziosa (istruttoria e giudizio) che di volontaria giurisdizione (ad esempio, tutele).

I dati relativi ai vari anni riflettono l'attività giudiziaria nel quadro degli ordinamenti e dei codici e leggi vigenti negli anni cui le statistiche si riferiscono.

In particolare è da tener presente che con legge 18 luglio 1956, n. 761, entrata in vigore il 15 agosto 1956, è stato ulteriormente aumentato il limite della competenza per valore dei conciliatori e dei pretori, rispettivamente da 10.000 a 25.000 lire e da 100.000 a 250.000 lire. Inoltre, con la legge 9 agosto 1956, n. 1086, entrata in vigore il 25 novembre 1956, è stata variata la circoscrizione giudiziaria dei distretti di Corte di appello di Venezia e Trieste, attribuendo a quest'ultimo distretto i circondari dei tribunali di Gorizia, Pordenone, Tolmezzo e Udine, già appartenenti al distretto di Venezia.

5 — I dati si riferiscono in generale alle *circoscrizioni giudiziarie* (distretti di Corte di appello, circondari di Tribunali, mandamenti di Preture) o alle *circoscrizioni amministrative* (regioni e provincie) vigenti nei confini territoriali dello Stato quali erano nei singoli anni cui i dati si riferiscono.

Per gli eventuali confronti fra regioni e distretti di Corte di appello, si avverte che la circoscrizione regionale non sempre corrisponde esattamente a quella giudiziaria, in quanto sovente un distretto di Corte di appello comprende oltre ai comuni della rispettiva regione, anche qualche comune o addirittura un'intera provincia di regione finitima.

Nel prospetto seguente è riportato un quadro comparativo tra le circoscrizioni giudiziarie e quelle amministrative alla data del 31 dicembre 1960.

Distretti di Corte di appello	Regioni o provincie corrispondenti	Popolazione residente calcolata al 31-12-1960
Torino . . . . .	Piemonte e Valle d'Aosta	3.959.393
Genova . . . . .	Liguria e prov. di Massa-Carrara	1.919.579
Milano . . . . .	Varese, Como, Milano, Pavia e Sondrio	4.872.883
Brescia . . . . .	Bergamo, Brescia, Cremona e Mantova, meno 2 comuni della prov. di Brescia (1)	2.388.968
Trento . . . . .	Trentino-Alto Adige e 2 comuni della prov. di Brescia (1)	789.341
Venezia . . . . .	Veneto e 2 comuni della prov. di Udine (2)	3.914.789
Trieste . . . . .	Friuli-Venezia Giulia e Territorio di Trieste, meno 2 comuni della prov. di Udine (2)	1.244.956
Bologna . . . . .	Emilia-Romagna	3.680.611
Ancona . . . . .	Marche	1.380.234
Firenze . . . . .	Toscana, meno prov. di Massa-Carrara	3.104.184
Perugia . . . . .	Umbria e 1 comune della prov. di Viterbo (3)	826.004
Roma . . . . .	Lazio e 9 comuni della prov. di Caserta (4), meno 1 comune della prov. di Viterbo (3)	3.910.872
Napoli . . . . .	Campania, prov. di Campobasso e 1 comune della prov. di Foggia (5), meno 9 comuni della prov. di Caserta (4) e 27 comuni della prov. di Salerno (6)	5.117.655
L'Aquila . . . . .	Abruzzi e Molise, meno prov. di Campobasso	1.287.556
Bari . . . . .	Bari e Foggia, meno 1 comune della prov. di Foggia (5)	1.988.691
Lecce . . . . .	Brindisi, Lecce e Taranto	1.503.556
Potenza . . . . .	Basilicata e 27 comuni della prov. di Salerno (6)	769.036
Catanzaro . . . . .	Calabria, meno 23 comuni della prov. di Reggio di Calabria (7)	1.914.319
Reggio di Calabr.(sez.)	23 comuni della prov. di Reggio di Calabria (7)	258.911
Palermo . . . . .	Palermo, Agrigento e Trapani	2.087.280
Messina . . . . .	Messina, meno 2 comuni della prov. di Messina (8)	693.458
Caltanissetta . . . . .	Caltanissetta ed Enna, meno 1 comune della prov. di Caltanissetta (9)	543.583
Catania . . . . .	Catania, Ragusa, Siracusa, 1 comune della prov. di Caltanissetta (9) e 2 comuni della prov. di Messina (8)	1.545.522
Cagliari . . . . .	Sardegna	1.450.522
ITALIA . . . . .	—	51.151.903

(1) Magasa e Valvestino. — (2) Cimolais e Erto-Casso. — (3) Bolsena. — (4) Conca della Campania, Galluccio, Marzano Appio, Mignano Monte Lungo, Presenzano, Rocca d'Evandro, Roccamonfina, S. Pietro Infine, Tora-Picilli. — (5) Rocchetta S. Antonio. — (6) Atena Lucana, Auletta, Buonabitacolo, Caggiano, Casalbuono, Casaletto Spartano, Caselle in Pittari, Ispani, Monte S. Giacomo, Montesano sulla Marcellana, Morigerati, Padula, Pertosa, Polla, Sala Consilina, Salvitelle, S. Pietro al Tanagro, S. Rufo, Santa Marina, Sant'Arsenio, Sanza, Sapri, Sassano, Teggiano, Torraca, Tortorella, Vibonati. — (7) Africo, Bagaladi, Bagnara Calabria, Bova, Bova Marina, Calanna, Campo Calabro, Cardeto, Condofuri, Fiumara, Laganadi, Melito di Porto Salvo, Montebello Ionico, Motta S. Giovanni, Reggio di Calabria, Roccaforte del Greco, Roghudi, S. Lorenzo, S. Roberto, Sant'Alessio in Aspromonte, S. Stefano in Aspromonte, Scilla, Villa S. Giovanni. — (8) Cesarò e S. Teodoro. — (9) Niscemi.

6 — GIUSTIZIA CIVILE — I dati riflettono l'amministrazione della giustizia civile da parte della magistratura ordinaria e sono desunti dai registri giornalieri istituiti nel 1947. Tali dati vengono trasmessi per mezzo di appositi modelli, distinti per ciascun ufficio giudiziario e aventi periodicità trimestrale.

7 — LITIGIOSITÀ — I dati si riferiscono ad una rilevazione sulla materia delle controversie civili, iniziata dall'Istituto Centrale di Statistica a decorrere dal 1° gennaio 1956.

La rilevazione viene effettuata a mezzo di apposite schede (una per ogni procedimento di cognizione esaurito con sentenza definitiva), da compilarli dagli Uffici giudiziari interessati (Preture, Tribunali e Corti di appello) al momento della pubblicazione della sentenza. Le notizie richieste vengono desunte dal fascicolo processuale e dalla sentenza stessa e riguardano principalmente l'istituto giuridico su cui verte la controversia, l'oggetto della domanda principale dell'attore o dell'appellante nei limiti dell'istituto giuridico indicato e il motivo addotto a sostegno della domanda.

Sono esclusi i procedimenti definiti dagli Uffici di conciliazione e dalla Corte di cassazione. La rilevazione è effettuata con periodicità mensile.

8 — PROTESTI E PROCEDURE CONCORSUALI — I dati riportati riguardano i protesti di cambiali, tratte e assegni, i concordati preventivi, i fallimenti dichiarati e chiusi e le amministrazioni control-



late. I dati vengono desunti direttamente dagli atti d'ufficio presso i tribunali e trasmessi mensilmente a mezzo di appositi modelli.

La classificazione dei Comuni in urbani e rurali, di cui alla Tav. 94, è stata effettuata calcolando statisticamente alcuni coefficienti caratteristici di un insieme di fattori di interesse sociale.

9 — STATISTICA NOTARILE — I dati si riferiscono agli atti pubblici o autenticati (e relative convenzioni), per i quali i notai e le persone autorizzate all'esercizio delle funzioni notarili hanno prestato il loro ministero. Il totale delle convenzioni contenute in tali atti è sempre superiore, di norma, al totale degli atti stessi, in quanto tutte le convenzioni vengono considerate singolarmente, anche quando due o più di esse, della stessa specie o di specie diversa, figurano comprese nel medesimo atto.

I dati vengono desunti dai repertori esistenti presso gli archivi notarili e trasmessi a mezzo di schede individuali intestate ai singoli notai. La rilevazione è effettuata con periodicità trimestrale.

10 — GIUSTIZIA PENALE — I dati riportati concernono l'amministrazione della giustizia in materia penale ed il numero dei reati e degli imputati sottoposti a procedimento, oltre a notizie circa le pene inflitte, le dichiarazioni di delinquente e di contravventore abituale, le misure di sicurezza, le grazie concesse, le riabilitazioni, ecc. Essi vengono desunti dai registri giornalieri (istituiti nel 1879) e trasmessi per mezzo di appositi modelli, distinti per ciascun ufficio giudiziario. La rilevazione è effettuata con periodicità trimestrale.

Il notevole aumento che per il 1959 si riscontra nei dati di alcune tavole, rispetto agli anni precedenti, è da attribuirsi in gran parte all'anticipata definizione di molti procedimenti per effetto del decreto di amnistia e indulto n. 460 dell'11 luglio 1959.

Per la corretta interpretazione dei dati si tengano presenti le seguenti avvertenze specifiche :

10.1 Reati accertati dalle preture e procure — *I dati comprendono tutti i fatti che hanno costituito oggetto di denuncia all'autorità giudiziaria, da parte delle varie autorità pubbliche e da privati, nell'anno indicato e in anni precedenti e per i quali, in base ad un primo esame, è stata dalla stessa autorità promossa azione penale. Restano pertanto esclusi : a) i reati, per i quali è stato emesso dal Pretore o richiesto dal P.M. il decreto di improponibilità dell'azione penale ; b) i fatti che, pur costituendo reato, non sono pervenuti a conoscenza dell'autorità giudiziaria.*

*Sono considerati i reati preveduti dal codice penale e da altri codici e leggi speciali accertati dalla Magistratura ordinaria (preture e procure della Repubblica) ivi compresa quella per i minorenni. Sono esclusi i reati accertati da Magistrature diverse da quella ordinaria, come i tribunali militari, i tribunali marittimi, ecc. Sono compresi tanto i reati tentati quanto quelli consumati, nonchè i reati di autore ignoto.*

*I reati sono distinti in delitti e contravvenzioni : i delitti vengono classificati secondo i titoli del codice penale e la materia di altre leggi, come dalla tabella che figura nel punto 10.6.*

*I dati considerano anche i reati per i quali vi fu amnistia, e comprendono quelli per i quali vi fu assoluzione, sempre che non sia stata esclusa l'esistenza del fatto.*

10.2 Reati accertati dagli uffici di istruzione e dalle sezioni istruttorie — *Si intendono quelli che sono stati conosciuti dagli organi predetti e per i quali è stata dagli stessi pronunciata sentenza di non doversi procedere ovvero di rinvio a giudizio.*

*Sono considerati i reati tentati e consumati, compresi i reati di autore ignoto ; sono esclusi i reati per i quali venne dichiarato non doversi procedere perchè il fatto non sussiste o non costituisce reato e i fatti per i quali venne emesso decreto di improponibilità dell'azione penale.*

10.3 Reati giudicati — *Sono considerati i reati consumati o tentati (esclusi quelli di autore ignoto) per i quali fu pronunciata condanna o assoluzione degli imputati in sede di giudizio di primo grado (dai pretori, tribunali, tribunali per minorenni, corti di assise), compresi i reati per i quali fu emesso dal pretore decreto penale di condanna divenuto o reso esecutivo.*

*Il numero dei reati giudicati in un dato anno non è confrontabile col numero dei reati accertati nello stesso anno, perchè una quota dei primi si riferisce a denunce avvenute negli anni precedenti e una parte dei secondi viene portata a giudizio negli anni seguenti.*

*I dati non comprendono i reati degli imputati assolti per cause escludenti l'esistenza del reato.*

10.4 Imputati denunciati — Sono considerati gli individui contro i quali venne promossa l'azione penale per delitto o per contravvenzione. Sono esclusi coloro nei cui riguardi venne emesso dal pretore o fu richiesto dal P.M. al giudice istruttore il decreto di impromovibilità dell'azione penale.

Un individuo, sottoposto a procedimento penale più volte nello stesso anno, figura tante volte per quanti sono stati i procedimenti ai quali venne sottoposto.

10.5 — Imputati giudicati — Sono considerati i prosciolti sia in istruttoria che nel giudizio (primo grado) e i condannati, ivi compresi quelli con decreto penale divenuto o reso esecutivo.

Un individuo, sottoposto nello stesso anno a più di un procedimento penale, risulta contato tante volte per quanti sono stati i procedimenti svoltisi a suo carico; se invece in un medesimo procedimento è stato prosciolto per un reato e condannato per un altro, figura nella statistica fra i condannati.

Il numero degli imputati giudicati in un dato anno non è confrontabile col numero di quelli denunciati nello stesso anno, in quanto il giudizio di un imputato può aver luogo in un anno diverso da quello in cui si è verificata la denuncia.

10.6 — Raggruppamento dei delitti — In numerose tavole i delitti sono stati, di norma, raggruppati secondo le voci indicate nella tabella che segue. A fianco di ciascuna voce sono riportati gli articoli del C.P. e di altre leggi che prevedono i delitti compresi in ciascun raggruppamento.

#### 1. Contro la persona

CONTRO LA VITA (artt. 422, 575 a 579, 584, 587, 589 C.P.)

Omicidio volontario (artt. 575 a 577, 579, 587 C.P.)

Infanticidio per causa d'onore (art. 578 C.P.)

Omicidio preterintenzionale (art. 584 C.P.)

Omicidio colposo (art. 589 C.P.)

CONTRO L'INCOLUMITÀ E LA LIBERTÀ INDIVIDUALE (artt. 580 a 583, 585 a 588, 590 a 593, 600 a 623 C.P.)

Percosse, lesioni personali volontarie (artt. 581 a 583, 585 a 587 C.P.)

Lesioni personali colpose (art. 590 C.P.)

Rissa, abbandono d'incapace, ecc. (artt. 588, 591 a 593 C.P.)

Violenza privata, minaccia, ecc. (artt. 600 a 623 C.P.)

INGIURIE E DIFFAMAZIONI (artt. 594 e 595 C.P.)

#### 2. Contro la famiglia, la moralità e il buon costume

CONTRO LA FAMIGLIA (artt. 556 a 574 C.P.)

CONTRO LA MORALITÀ E IL BUON COSTUME (artt. 519 a 538 C.P.)

CONTRO LA SANITÀ DELLA STIRPE (artt. 545 a 555 C.P.)

#### 3. Contro il patrimonio

FURTO (artt. 624 a 627 C.P.)

RAPINA E DANNI (artt. 628 a 639 C.P.)

Rapina, estorsione, sequestro di persona (artt. 628 a 630 C.P.)

Danni a cose, animali, terreni, ecc. (artt. 631 a 639 C.P.)

TRUFFA ED ALTRE FRODI (artt. 640 a 648 C.P.)

#### 4. Contro l'economia e la fede pubblica

CONTRO L'ECONOMIA PUBBLICA, L'INDUSTRIA E IL COMMERCIO (artt. 499 a 517 C.P., artt. 216 a 218, 220, 223 a 234 R.D. 16-3-1942 n. 267 e art. 116 R.D. 21-12-1933 n. 1736)

Economia, industria e commercio (artt. 499 a 517 C.P.)

Bancarotta e delitti in materia commerciale (artt. 216 a 218, 220, 223 a 234 R.D. 16-3-1942 n. 267 e art. 116 R.D. 21-12-1933 n. 1736)

CONTRO L'INCOLUMITÀ PUBBLICA (artt. 423 a 452 C.P.)

CONTRO LA FEDE PUBBLICA (artt. 453 a 498 C.P.)

Falsità in monete (artt. 453 a 456 e 458 a 466 C.P.)

Falsità in sigilli, atti e persone (artt. 457 e 467 a 498 C.P.)

#### 5. Contro lo Stato, le altre istituzioni sociali e l'ordine pubblico

CONTRO LA PERSONALITÀ DELLO STATO (artt. 241 a 313 C.P.)

CONTRO LA PUBBLICA AMMINISTRAZIONE (artt. 314 a 356 C.P.)

Violenza, resistenza, oltraggio (artt. 336 a 345 C.P.)

Peculato, malversazione, ecc. (artt. 314 a 322 C.P.)

Omissione atti di ufficio, ecc. (artt. 323 a 335 e 346 a 356 C.P.)

CONTRO L'AMMINISTRAZIONE DELLA GIUSTIZIA (artt. 361 a 401 C.P.)

CONTRO IL SENTIMENTO RELIGIOSO, ECC. (artt. 402 a 413 C.P.)

CONTRO L'ORDINE PUBBLICO (artt. 414 a 421 C.P.)

#### 6. Altri delitti (articoli vari di altri codici e leggi speciali).

11 — DELITTUOSITÀ — I dati si riferiscono ai fatti delittuosi per i quali gli Organi della P.S. e dell'Arma dei Carabinieri trasmettono rapporto o verbale di denuncia all'Autorità giudiziaria per gli ulteriori adempimenti di competenza della medesima. I dati vengono comunicati mensilmente per mezzo di schede compilate dagli organi predetti all'atto della denuncia del fatto delittuoso all'Autorità giudiziaria.

La rilevazione ha avuto inizio da parte dell'Istituto Centrale di Statistica nel 1955.

- 11.1 Fatti delittuosi — *Per fatto delittuoso si intende, ai fini statistici, quel fatto esterno, compiuto in contestualità di tempo e di luogo, oppure in esecuzione di un unico disegno criminoso, in cui l'Ufficio denunciante, in base alle immediate indagini esperite, ha riconosciuto la commissione di uno o più delitti, ed in conseguenza ha presentato un unico rapporto o verbale all'Autorità giudiziaria. Nei fatti delittuosi sono considerati i delitti tentati e consumati, compresi quelli commessi da autori ignoti. Nelle tavole in cui vengono distinti i fatti commessi in giorno feriale e in giorno festivo, sono stati considerati giorni festivi le domeniche e le festività nazionali.*
- 11.2 Fatti delittuosi comprendenti più di un delitto — *Per i fatti delittuosi comprendenti più di un delitto, la classificazione secondo la specie dei delitti che li integrano è stata eseguita considerando in ogni fatto il delitto più grave, cioè quello per il quale è prevista astrattamente la pena più grave. In alcune tavole è stato indicato il totale dei delitti compresi nei fatti delittuosi: questo totale risulta sempre più elevato del numero dei fatti delittuosi denunciati, perchè sono stati considerati tutti i delitti singolarmente, anche quando due o più di essi, della stessa specie o di specie diversa, figurano compresi nello stesso fatto delittuoso.*
- 11.3 Confrontabilità dei dati — *I dati riguardanti i delitti compresi nei fatti delittuosi non sono da confrontare con quelli pubblicati nel capitolo « Giustizia penale » sui reati accertati, sia perchè essi vengono rilevati in un momento anteriore all'accertamento da parte dell'Autorità giudiziaria, sia perchè non vi sono considerati i delitti denunciati direttamente alla predetta Autorità da privati o da altre autorità diverse dalla Pubblica Sicurezza e dai Carabinieri, sia infine perchè la loro originaria qualificazione giuridica può essere stata mutata in seguito ad ulteriori accertamenti dell'Autorità giudiziaria stessa.*
- 11.4 Raggruppamento dei fatti delittuosi — *Cfr. la tabella di cui al punto 10.6.*
- 11.5 Comuni urbani e rurali — *Per la classificazione dei Comuni in urbani e rurali, di cui alla Tav. 140, cfr. punto 8, ultimo capoverso.*

12 — CRIMINALITÀ — I dati pubblicati concernono gli individui condannati con sentenza irrevocabile negli anni considerati. Essi sono desunti dalle schede penali conservate nel casellario giudiziale centrale, pervenute a tutto il 1961.

I dati riguardano esclusivamente i condannati per delitti preveduti dal codice penale vigente. Non sono quindi compresi gli individui condannati per bancarotta semplice o fraudolenta, per emissione di assegni a vuoto e per altri delitti preveduti da codici e leggi speciali, poichè le relative schede penali non vengono in atto trasmesse al casellario centrale.

Per la corretta interpretazione dei dati, si riportano alcune avvertenze relative ai principali caratteri considerati nelle varie tavole.

12.1 — Individui condannati — *Si intendono le persone che furono sottoposte a procedimento penale esaurito con decreto penale o con sentenza di condanna, pronunciati dalla magistratura ordinaria e divenuti irrevocabili negli anni riportati. Non è considerato, cioè, l'anno in cui il delitto fu commesso, ma quello in cui il provvedimento divenne irrevocabile.*

*Ogni individuo è considerato una sola volta anche se nello stesso anno abbia riportato più condanne.*

12.2 Delitti — *I delitti sono raggruppati secondo le voci della tabella riportata nel punto 10.6, con esclusione dei delitti di bancarotta, di quelli in materia commerciale e di quelli preveduti da codici e leggi speciali. Peraltro i dati sui condannati secondo la specie delle pene riportate sono esposti in base alla classificazione completa dei delitti.*

*Sono compresi sia i delitti tentati che quelli consumati.*

- 12.3 Delitto aggravato — *Si intende per tale il delitto per il quale il condannato ebbe aumentata la pena per circostanze aggravanti speciali sole o in concorso con circostanze aggravanti comuni.*
- 12.4 Concorso di delitti — *Un individuo, condannato con la stessa sentenza per più delitti, è classificato in relazione al delitto per cui il codice stabilisce la pena più grave.*
- 12.5 Condannati con precedenti penali — *Si intendono coloro che subirono precedenti condanne per delitti preveduti esclusivamente dal codice penale. Per essi il delitto considerato è quello dell'ultimo provvedimento di condanna preso a carico di ciascuno.*
- 12.6 Pene — *Tra i condannati a pene detentive sono compresi anche coloro che furono condannati congiuntamente a tali pene e a quella della multa. In caso di concorso di delitti, è messa in evidenza la pena complessiva risultante dalla sentenza ; ciò giustifica come talvolta si trovi indicata una pena diversa per specie e misura da quella stabilita per il delitto più grave (cfr. 12.4).*
- 12.7 Età — *Sono considerati minorenni gli individui da 14 anni compiuti a meno di 18.*  
*Nelle tavole che riportano la distribuzione di frequenze per classi di età, gli estremi inferiori di ciascuna classe si intendono inclusi e gli estremi superiori esclusi (per es. la classe 14-18 comprende gli individui dal 14° anno compiuto a meno di 18 anni ; la classe 18-21 comprende gli individui dal 18° anno compiuto a meno di 21 ; ecc.).*
- 12.8 Professioni — *Nell'espone i dati sui condannati secondo la loro attività professionale, è stata adottata la classificazione sistematica dei gruppi professionali e di condizioni non professionali dell'Istituto Centrale di Statistica (cfr. « Guida per le classificazioni professionali », edizione 1955).*
- 13 — DELINQUENZA MINORILE — I dati pubblicati si riferiscono a minorenni giudicati con provvedimento irrevocabile negli anni considerati.
- Tali dati sono desunti da una scheda individuale istituita dal Ministero di Grazia e Giustizia nel 1933 e riveduta dalla Commissione delle statistiche giudiziarie nel 1946.
- La compilazione della scheda fu iniziata nel 1934, anno in cui furono istituiti i « Centri di rieducazione per minorenni » e cominciarono a funzionare i competenti tribunali per minori degli anni 18.
- Le predette schede vengono trasmesse dai vari uffici giudiziari soltanto quando i provvedimenti sono divenuti irrevocabili.
- I dati si riferiscono ai *minorenni* le cui schede individuali sono pervenute all'Istituto Centrale di Statistica a tutto il 1961.
- Si riportano alcune avvertenze da tener presenti per la corretta interpretazione dei dati contenuti nelle varie tavole.
- 13.1 Minorenni giudicati — *Si intendono per tali gli individui di età inferiore ai 18 anni per i quali furono emessi provvedimenti irrevocabili dalla magistratura ordinaria per delitti preveduti dal codice penale e da altre leggi.*
- 13.2 Minorenni prosciolti — *Si intendono per tali gli individui di età inferiore ai 18 anni che la magistratura ordinaria prosciolsse, con provvedimento irrevocabile, sia in istruttoria che in giudizio per delitti preveduti dal codice penale e da altre leggi.*
- 13.3 Minorenni condannati — *Si intendono per tali gli individui da 14 anni compiuti a meno di 18 che furono condannati dalla magistratura ordinaria, per delitti preveduti dal codice penale e da altre leggi, con sentenza irrevocabile o con decreto esecutivo.*
- 13.4 Delitti — *I delitti, sia tentati che consumati, sono raggruppati secondo le voci della tabella riportata nel punto 10.6. Per alcune categorie sono posti in evidenza singoli delitti di particolare gravità sociale.*
- 13.5 Concorso di delitti — *I minorenni condannati con lo stesso provvedimento per più delitti sono classificati, una sola volta, in relazione al delitto per cui la legge prevede la pena più grave.*

14 — ISTITUTI DI PREVENZIONE E DI PENA — I dati riguardano il movimento della popolazione detenuta, internata e ricoverata nei vari stabilimenti carcerari e negli istituti per minori, la consistenza e lo stato giuridico di tale popolazione alla fine di ogni anno considerato e alcune notizie di vita carceraria. Tali dati vengono desunti dai registri giornalieri istituiti nel 1933 e trasmessi per mezzo di appositi modelli.

Dal 1° gennaio 1959 la periodicità della rilevazione è stata abbreviata da trimestrale a mensile ed inoltre è stata istituita una scheda individuale per gli entrati dallo stato di libertà in esecuzione di ordine di arresto o per espiazione della pena o per esecuzione delle misure di sicurezza. Con tale scheda vengono rilevate notizie di carattere demografico, sociale e giuridico, relative ai detenuti suddetti.

- 14.1 A disposizione dell'Autorità giudiziaria — *Sono considerati tali i detenuti in attesa di adempimenti istruttori o del giudizio di primo grado o del giudizio di appello o del giudizio di cassazione.*
- 14.2 A disposizione di altra Autorità — *Sono considerati tali i detenuti fermati dalla P.S. per motivi di ordine pubblico, per accertamenti, per rimpatrio, ecc.*
- 14.3 Condannati — *Si intendono coloro che, a seguito di sentenza divenuta irrevocabile, debbono scontare la pena dell'arresto o della reclusione o dell'ergastolo.*
- 14.4 Sottoposti a misure di sicurezza. — *Sono considerati gli internati sottoposti a misure di sicurezza definitive o provvisorie.*
- 14.5 Stabilimenti di custodia preventiva — *Nei dati sono comprese le sezioni carcerarie presso i centri di rieducazione per minorenni, quando esse non siano specificamente indicate.*
- 14.6 Stabilimenti di pena ordinari e speciali — *Nei dati sono comprese le prigioni-scuola, quando esse non siano specificamente indicate.*
- 14.7 Stabilimenti per misure di sicurezza — *Nei dati sono compresi i riformatori giudiziari, quando essi non siano specificamente indicati.*
- 14.8 Delitti — *I delitti, sia tentati che consumati, sono raggruppati secondo le voci della tabella riportata nel punto 10.6.*
- 14.9 Concorso di delitti — *Un individuo, imputato o condannato per più delitti, è classificato in relazione al delitto per cui il codice stabilisce la pena più grave.*
- 14.10 Pene — *In caso di concorso di delitti, è messa in evidenza la pena complessiva risultante dalla sentenza ; per i presenti alla fine di ciascun anno, si considera invece la pena che il detenuto sta scontando alla mezzanotte del 31 dicembre.*
- 14.11 Et , stato civile e altri caratteri sociali — *Sono riferiti alla « data di ingresso » nel carcere o nell'istituto. Per le classi di et  cfr. punto 12.7.*

15 — DISTRIBUZIONI DI FREQUENZE PER CLASSI DI VALORI DI UN CARATTERE — Nelle tavole che riportano tali distribuzioni, come regola generale, gli estremi inferiori di ciascuna classe si intendono esclusi e gli estremi superiori inclusi nella classe considerata.

16 — DATI RETTIFICATI — I dati contenuti in precedenti pubblicazioni, che non concordano con quelli del presente volume, si intendono rettificati.

#### Segni convenzionali

Nelle tavole della presente pubblicazione sono adoperati i seguenti segni convenzionali :

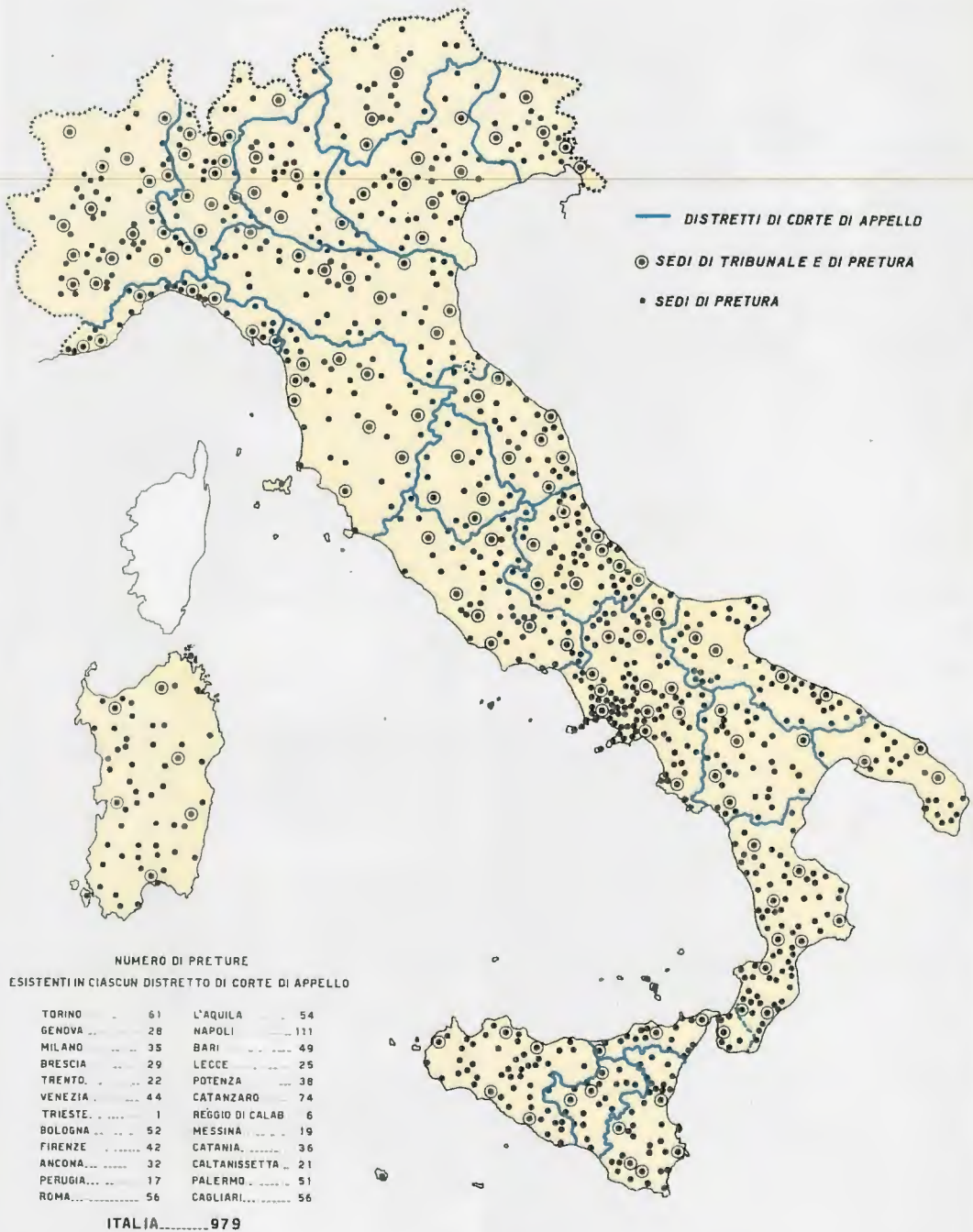
- Linea* (—) : quando il fenomeno non esiste oppure quando il fenomeno esiste e viene rilevato, ma i casi non si sono verificati.
- Quattro punti* (...): quando il fenomeno esiste, ma i dati non si conoscono per qualsiasi ragione.
- Due punti* (..) : per i numeri, assoluti o relativi, che non raggiungono la cifra significativa dell'ordine minimo considerato (migliaio; milione; 0,01; 0,001; ecc.).



### 3. DISTRETTI DI CORTE DI APPELLO E CAPOLUOGHI DI PROVINCIA



#### 4. DISTRETTI DI CORTE DI APPELLO E SEDI DI TRIBUNALE E DI PRETURA E DI PRETURA





---

TAVOLE INTRODUTTIVE

DATI GENERALI E CONFRONTO  
CON GLI ANNI PRECEDENTI



## GIUSTIZIA CIVILE (\*)

### TAV. 1 — MOVIMENTO GENERALE DEI PROCEDIMENTI DI COGNIZIONE

UFFICI GIUDIZIARI	PENDENTI ALL'INIZIO DELL'ANNO			SOPRAVVENUTI NELL'ANNO			ESAURITI NELL'ANNO		
	1958	1959	1960	1958	1959	1960	1958	1959	1960
<b>PRIMO GRADO</b>									
Uffici di conciliazione .....	72.771	73.655	72.155	132.223	126.306	112.722	131.339	127.806	113.735
Preture .....	220.222	226.927	219.812	213.295	206.081	205.930	206.590	213.196	201.575
Tribunali .....	270.739	281.005	282.532	154.081	162.727	174.483	143.815	161.200	160.191
Corti di appello .....	1.426	1.380	1.831	3.577	1.733	2.450	3.623	1.282	2.408
<b>TOTALE...</b>	<b>565.158</b>	<b>582.967</b>	<b>576.330</b>	<b>503.176</b>	<b>496.847</b>	<b>495.585</b>	<b>485.367</b>	<b>503.484</b>	<b>477.909</b>

### GRADO DI APPELLO E DI CASSAZIONE

Preture .....	2.866	2.415	2.114	1.343	1.263	1.135	1.794	1.564	1.255
Tribunali .....	19.450	18.769	18.665	13.317	13.325	12.162	13.998	13.429	12.225
Corti di appello .....	30.622	31.625	31.998	21.325	22.351	22.045	20.322	21.978	21.410
Corte di cassazione.....	6.172	5.382	5.751	4.033	4.626	4.625	4.823	4.257	3.845
<b>TOTALE...</b>	<b>59.110</b>	<b>58.191</b>	<b>58.528</b>	<b>40.018</b>	<b>41.565</b>	<b>39.967</b>	<b>40.937</b>	<b>41.228</b>	<b>38.735</b>

(\*) Cfr. «Avvertenze alle Tavole» nn. 6 e 7.

### TAV. 2 — PROCEDIMENTI DI COGNIZIONE ESAURITI, SECONDO LE FASI DEL GIUDIZIO (a)

UFFICI GIUDIZIARI	FASE ISTRUTTORIA						FASE DECISORIA					
	Cancellati dal ruolo, estinti, ecc.			Rimessi alla decisione			Cancellati dal ruolo, estinti, ecc.			Esauriti con sentenza definitiva		
	1958	1959	1960	1958	1959	1960	1958	1959	1960	1958	1959	1960
<b>PRIMO GRADO</b>												
Preture .....	118.611	127.196	119.282	99.000	98.292	95.131	6.564	4.677	4.926	81.415	81.323	77.367
Tribunali .....	84.339	101.470	102.358	73.284	74.320	74.843	5.871	5.700	5.335	53.605	54.030	52.498
Corti di appello .....	687	607	161	3.027	720	3.495	133	117	1.105	2.803	558	1.142
<b>TOTALE ..</b>	<b>203.637</b>	<b>229.273</b>	<b>221.801</b>	<b>175.311</b>	<b>173.332</b>	<b>173.469</b>	<b>12.568</b>	<b>10.494</b>	<b>11.366</b>	<b>137.823</b>	<b>135.911</b>	<b>131.007</b>
<b>GRADO DI APPELLO</b>												
Preture .....	679	450	404	1.101	1.145	919	150	172	152	965	942	699
Tribunali .....	2.841	2.879	2.336	12.612	12.693	11.636	751	810	663	10.406	9.740	9.226
Corti di appello .....	3.206	4.659	3.685	21.281	21.785	21.818	1.279	1.249	1.131	15.837	16.070	16.594
<b>TOTALE...</b>	<b>6.726</b>	<b>7.988</b>	<b>6.425</b>	<b>34.998</b>	<b>35.623</b>	<b>34.373</b>	<b>2.180</b>	<b>2.231</b>	<b>1.946</b>	<b>27.208</b>	<b>26.752</b>	<b>26.519</b>

(a) Esclusi i procedimenti degli Uffici di conciliazione e della Corte di cassazione, che vengono rilevati soltanto nel loro complesso, senza distinzione delle fasi processuali: essi rappresentano, in ciascuno degli anni considerati, circa il 25% del totale.

TAV. 3 — PROCEDIMENTI DI COGNIZIONE ESAURITI CON SENTENZA DEFINITIVA, SECONDO IL MODO DI COSTITUZIONE DELLE PARTI

UFFICI GIUDIZIARI (a)	IN CONTRADDITTORIO			IN CONTUMACIA			TOTALE		
	1958	1959	1960	1958	1959	1960	1958	1959	1960
<b>PRIMO GRADO</b>									
Uffici di conciliazione .....	25.519	23.196	20.567	37.347	35.803	33.562	62.866	58.999	54.129
Preture .....	54.619	53.532	49.814	26.796	27.791	27.553	81.415	81.323	77.367
Tribunali .....	44.391	45.007	43.471	9.214	9.023	9.027	53.605	54.030	52.498
Corti di appello .....	2.390	476	680	413	82	462	2.803	558	1.142
<b>TOTALE...</b>	<b>126.919</b>	<b>122.211</b>	<b>114.532</b>	<b>73.770</b>	<b>72.699</b>	<b>70.604</b>	<b>200.689</b>	<b>194.910</b>	<b>185.136</b>
<b>GRADO DI APPELLO</b>									
Preture .....	911	891	669	54	51	50	965	942	699
Tribunali .....	10.036	9.403	8.929	370	337	297	10.406	9.740	9.226
Corti di appello .....	15.271	15.701	16.300	566	369	294	15.837	16.070	16.594
<b>TOTALE...</b>	<b>26.218</b>	<b>25.995</b>	<b>25.898</b>	<b>990</b>	<b>757</b>	<b>621</b>	<b>27.208</b>	<b>26.752</b>	<b>26.519</b>

(a) Esclusa la Corte di cassazione.

TAV. 4 — PROCEDIMENTI DI COGNIZIONE ESAURITI SENZA SENTENZA, SECONDO I MOTIVI DI ESAURIMENTO

UFFICI GIUDIZIARI (a)	CANCELLAZIONE DAL RUOLO (b)			CONCILIAZIONE DELLE PARTI IN UDIENZA O DINANZI AL CONSULENTE TECNICO			ALTRI MOTIVI			TOTALE		
	1958	1959	1960	1958	1959	1960	1958	1959	1960	1958	1959	1960
<b>PRIMO GRADO</b>												
Uffici di conciliazione (c) .....	.....	.....	.....	19.167	18.574	15.552	49.306	50.233	44.054	68.473	68.807	59.606
Preture .....	102.214	107.702	105.268	6.726	6.251	5.198	16.235	17.920	13.742	125.175	131.873	124.208
Tribunali .....	76.664	83.397	89.669	3.924	4.254	4.298	9.622	19.519	13.726	90.210	107.170	107.693
Corti di appello .....	781	716	1.246	—	3	1	39	5	19	820	724	1.266
<b>TOTALE...</b>	<b>179.659</b>	<b>191.815</b>	<b>196.183</b>	<b>29.817</b>	<b>29.082</b>	<b>25.049</b>	<b>75.202</b>	<b>87.677</b>	<b>71.541</b>	<b>284.678</b>	<b>308.574</b>	<b>292.773</b>
<b>GRADO DI APPELLO</b>												
Preture .....	565	472	436	31	29	19	233	121	101	829	622	556
Tribunali .....	2.897	2.827	2.380	174	180	116	521	682	503	3.592	3.689	2.999
Corti di appello .....	3.288	4.100	3.621	165	172	261	1.032	1.636	934	4.485	5.908	4.816
<b>TOTALE...</b>	<b>6.750</b>	<b>7.399</b>	<b>6.437</b>	<b>370</b>	<b>381</b>	<b>396</b>	<b>1.786</b>	<b>2.439</b>	<b>1.538</b>	<b>8.906</b>	<b>10.219</b>	<b>8.371</b>

(a) Esclusa la Corte di cassazione. — (b) Compresi i procedimenti riuniti ad altro procedimento in fase istruttoria. — (c) I procedimenti cancellati dal ruolo sono compresi negli «altri motivi», non rilevandosi particolarmente tale modo di esaurimento.

TAV. 5 — SENTENZE SECONDO L'ESITO DELLA DOMANDA DELL'ATTORE

UFFICI GIUDIZIARI	ACCOGLIMENTO			RIGETTO			TOTALE		
	1958	1959	1960	1958	1959	1960	1958	1959	1960
Uffici di conciliazione .....	58.571	55.587	51.164	4.295	3.412	2.965	62.866	58.999	54.129
Preture .....	65.201	64.470	61.629	16.915	17.722	16.515	82.116	82.192	78.144
Tribunali .....	39.275	39.964	38.640	18.443	18.314	17.814	57.718	58.278	56.454
Corti di appello .....	967	297	333	1.881	264	819	2.848	561	1.152
<b>TOTALE...</b>	<b>164.014</b>	<b>160.318</b>	<b>151.766</b>	<b>41.534</b>	<b>39.712</b>	<b>38.113</b>	<b>205.548</b>	<b>200.030</b>	<b>189.879</b>

## PRIMO GRADO

Uffici di conciliazione .....	58.571	55.587	51.164	4.295	3.412	2.965	62.866	58.999	54.129
Preture .....	65.201	64.470	61.629	16.915	17.722	16.515	82.116	82.192	78.144
Tribunali .....	39.275	39.964	38.640	18.443	18.314	17.814	57.718	58.278	56.454
Corti di appello .....	967	297	333	1.881	264	819	2.848	561	1.152
<b>TOTALE...</b>	<b>164.014</b>	<b>160.318</b>	<b>151.766</b>	<b>41.534</b>	<b>39.712</b>	<b>38.113</b>	<b>205.548</b>	<b>200.030</b>	<b>189.879</b>

## GRADO DI APPELLO

Preture .....	427	440	315	545	505	388	972	945	703
Tribunali .....	3.574	3.647	3.570	6.950	6.207	5.760	10.524	9.854	9.330
Corti di appello .....	6.831	7.213	7.727	9.648	9.545	9.556	16.479	16.758	17.283
Corte di cassazione .....	1.067	1.143	965	2.553	2.204	2.122	3.620	3.347	3.087
<b>TOTALE...</b>	<b>11.899</b>	<b>12.443</b>	<b>12.577</b>	<b>19.696</b>	<b>18.461</b>	<b>17.826</b>	<b>31.595</b>	<b>30.904</b>	<b>30.403</b>

TAV. 6 — PRINCIPALI PROVVEDIMENTI IN MATERIE SPECIALI

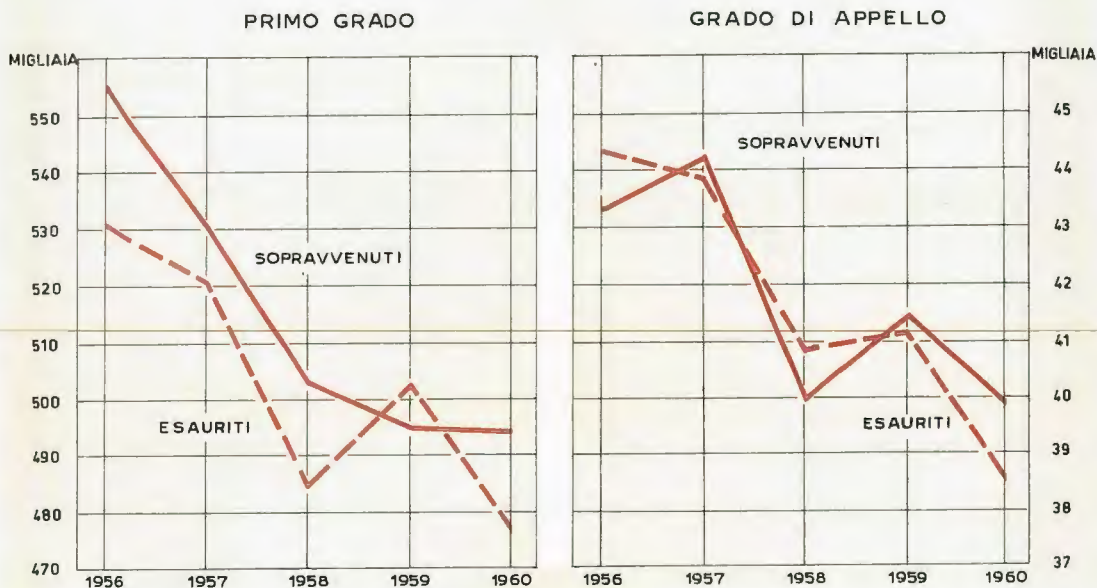
OGGETTO	1958	1959	1960	OGGETTO	1958	1959	1960
<b>IN MATERIA DI STATO DELLE PERSONE:</b>				<b>IN MATERIA DI MATRIMONIO:</b>			
Dichiarazioni di assenza .....	43	60	56	Opposizioni alla celebrazione accolte .....	—	—	2
Dichiarazioni di morte presunta .....	2.130	2.109	1.820	Opposizioni alla trascrizione accolte .....	5	2	5
Dichiarazioni di interdizione .....	1.057	1.172	1.234	Separazioni personali dei coniugi .....	4.473	4.803	4.997
Dichiarazioni di inabilitazione .....	147	114	132	Matrimoni annullati .....	74	71	66
Dichiarazioni di paternità naturale .....	57	51	39	Divorzi delibati .....	10	17	11
Dichiarazioni di maternità naturale .....	11	18	19	Annullamenti di matrimonio delibati .....	39	44	28
Tardive dichiarazioni di nascita .....	5.592	5.169	5.237	In applicazione della legge concordataria 27-5-1929, n. 847:			
Tardive dichiarazioni di morte .....	2.121	2.507	1.750	Matrimoni annullati .....	213	192	200
Legittimazioni per decreto .....	23	23	24	Matrimoni rati e non consumati sciolti con dispensa .....	130	160	118
Adozioni .....	2.596	2.793	2.657	Altri provvedimenti .....	11	7	7
Affiliazioni omologate .....	2.824	2.450	2.280	<b>IN MATERIA CAUTELARE ED ESECUTIVA:</b>			
Tutele aperte .....	9.835	10.112	10.289	Sequestri (art. 672 c.p.c.) .....	22.336	20.359	18.979
Emancipazioni .....	1.718	2.131	3.221	Nuova opera o danno temuto .....	2.832	2.815	2.838
				Decreti di ingiunzione .....	507.322	505.094	496.027
				Pignoramenti mobiliari .....	473.066	463.643	434.289
				Vendite di mobili e frutti pendenti .....	30.365	32.177	33.850
				Vendite di immobili .....	1.310	1.783	1.990

TAV. 7 — PROCEDIMENTI DI COGNIZIONE ESAURITI CON SENTENZA DEFINITIVA SECONDO LA MATERIA DELLE CONTROVERSIE (LITIGIOSITÀ)

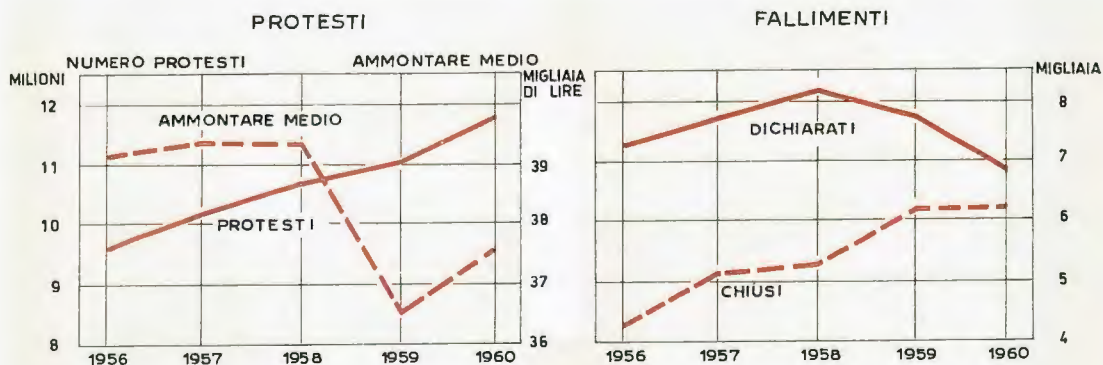
N. d'ordine (a)	MATERIA DELLE CONTROVERSIE	PRIMO GRADO				GRADO DI APPELLO			
		Totale		Accoglimento		Totale		Accoglimento	
		1959	1960	1959	1960	1959	1960	1959	1960
1 a 33	PERSONE E FAMIGLIA.....	4.276	4.198	3.773	3.725	452	482	196	201
8 a 13	Matrimonio.....	1.651	1.538	1.394	1.299	234	260	99	102
15 a 22	Filiazione legittima e illegittima.....	622	595	553	530	57	39	24	12
29 a 32	Prestazione di alimenti.....	577	557	464	461	129	135	62	63
1 a 7, 14, 17, 23 a 28, 33	Altri istituti.....	1.426	1.507	1.362	1.435	32	48	11	24
34 a 48	SUCCESSIONI.....	967	915	664	600	401	343	146	148
34 a 41	Successione legittima e testamentaria.....	356	364	222	221	204	160	77	71
42 a 45	Divisione di eredità.....	535	467	389	332	164	143	60	61
46 a 48	Altri istituti.....	76	84	53	47	33	40	9	16
49 a 89	PROPRIETÀ.....	14.128	13.968	9.515	9.281	3.118	3.161	1.284	1.274
49 a 55	Proprietà di beni immobili.....	6.772	6.554	4.835	4.602	1.469	1.549	616	617
57, 58	Proprietà di beni mobili, frutti pendenti e altri diritti.....	2.680	3.006	1.411	1.615	247	270	90	97
60 a 64	Enfiteusi.....	230	235	188	190	69	45	36	20
65 a 69	Usufrutto, uso e abitazione.....	162	154	122	106	42	35	16	16
70 a 75	Servitù.....	1.500	1.396	1.022	951	484	502	196	212
76 a 84	Comunione e condominio.....	1.149	1.134	808	804	363	362	169	172
85 a 89	Possesso.....	1.542	1.382	1.065	935	421	381	154	135
56, 59	Altri istituti.....	93	107	64	78	23	17	7	5
90 a 172	OBBLIGAZIONI.....	79.430	73.444	63.362	58.655	14.681	13.648	5.702	5.468
90 a 97	Vendita di immobili.....	1.591	1.517	1.048	997	513	583	185	240
98 a 103	Vendita di autoveicoli.....	289	229	204	152	96	99	44	40
104 a 109	Vendita di mobili, frutti pendenti ed altri diritti.....	23.443	23.914	20.051	20.410	2.452	2.421	850	915
114 a 121	Locazione di immobili urbani.....	19.226	15.043	15.401	12.097	4.910	3.791	1.717	1.316
122 a 128	Affitto di fondi rustici.....	4.150	3.418	3.215	2.529	640	586	217	195
129 a 133	Appalto.....	1.246	1.149	979	879	380	452	156	201
134 a 137	Trasporto (contratto).....	649	571	514	460	133	148	52	61
138, 139	Mandato.....	347	384	244	259	137	138	56	59
140, 141	Commissione.....	343	373	263	315	77	68	33	34
143, 144	Mediazione.....	642	582	439	374	231	225	96	102
147, 148	Comodato.....	538	437	462	384	64	56	21	25
149 a 151	Mutuo.....	1.621	1.574	1.296	1.264	198	199	65	70
155 a 157	Assicurazione e riassicurazione.....	1.019	1.191	787	957	105	118	45	61
164 a 166	Titoli di credito.....	2.095	2.041	1.048	1.075	295	327	100	98
167 a 169	Gestione di affari, pagamento dell'indebitato e arricchimento senza causa.....	424	471	304	338	94	101	39	52
170 a 172	Risarcimento per fatto illecito.....	15.628	15.515	12.505	12.394	3.305	3.403	1.641	1.632
110 a 113, 142, 145, 146, 152 a 154, 158 a 163	Altri istituti.....	6.179	5.035	4.602	3.771	1.051	933	385	366
173 a 219	LAVORO.....	26.226	27.285	17.469	18.583	5.507	6.029	2.334	2.699
173 a 180	Lavoro subordinato e autonomo.....	16.309	17.134	12.626	13.335	2.893	3.420	1.428	1.703
181 a 184	Previdenza e assistenza obbligatoria.....	7.808	8.221	3.268	3.804	2.033	2.084	693	770
186 a 202	Controversie agrarie (mezzadria, colonia parziaria, soccida).....	1.400	1.219	1.139	1.004	254	205	98	82
207 a 210	Società, cooperative e mutue assicuratrici.....	328	342	199	213	159	154	53	67
185, 203 a 206, 211 a 219	Altri istituti.....	383	369	237	227	168	166	62	77
220 a 243	ALTRE MATERIE.....	10.884	11.197	5.911	5.846	2.593	2.856	1.080	1.273
220 a 222	Giurisdizione e competenza.....	656	474	296	224	312	253	139	118
223 a 226	Procedura.....	4.719	4.647	2.238	2.200	1.208	1.247	528	547
227 a 229	Delibazione di sentenze straniere.....	90	59	66	41	—	—	—	—
230 a 233	Istituti concorsuali (fallimento, concordato preventivo, ecc.).....	3.016	3.058	2.158	2.154	580	369	139	127
234, 235	Elezioni politiche e amministrative.....	170	1.025	32	282	—	—	—	—
288 a 241	Imposte e tasse.....	1.571	1.330	667	595	400	404	152	160
236, 237, 242, 243	Altri istituti.....	662	604	460	350	293	583	122	321
	TOTALE...	135.911	131.007	100.694	96.690	26.752	26.519	10.742	11.063

(a) Cfr. Tav. 57 per i singoli numeri d'ordine.

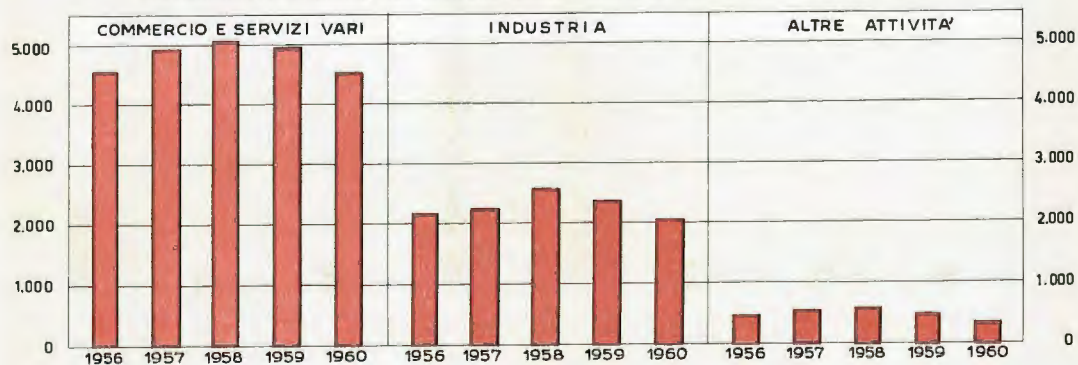
## 5. PROCEDIMENTI DI COGNIZIONE SOPRAVVENUTI ED ESAURITI



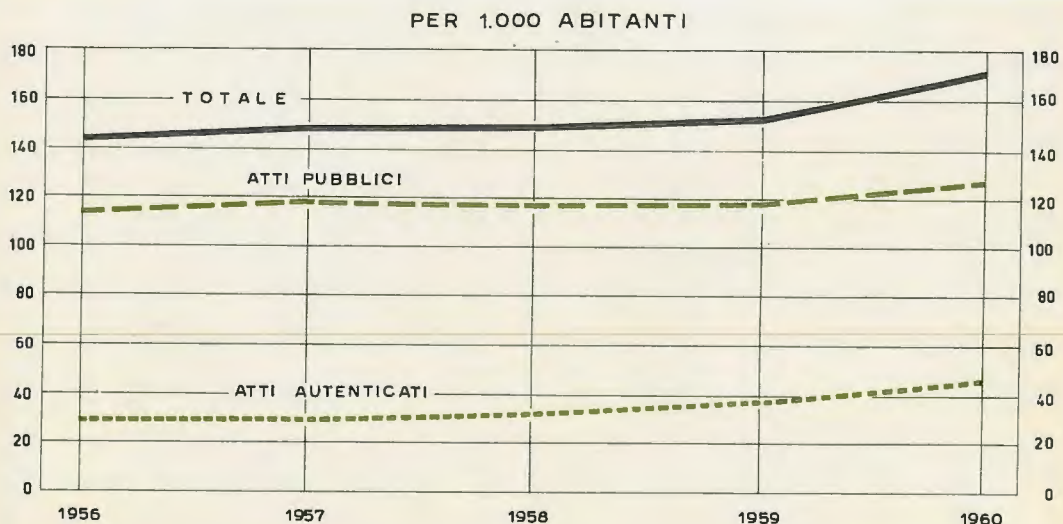
## 6. PROTESTI E FALLIMENTI



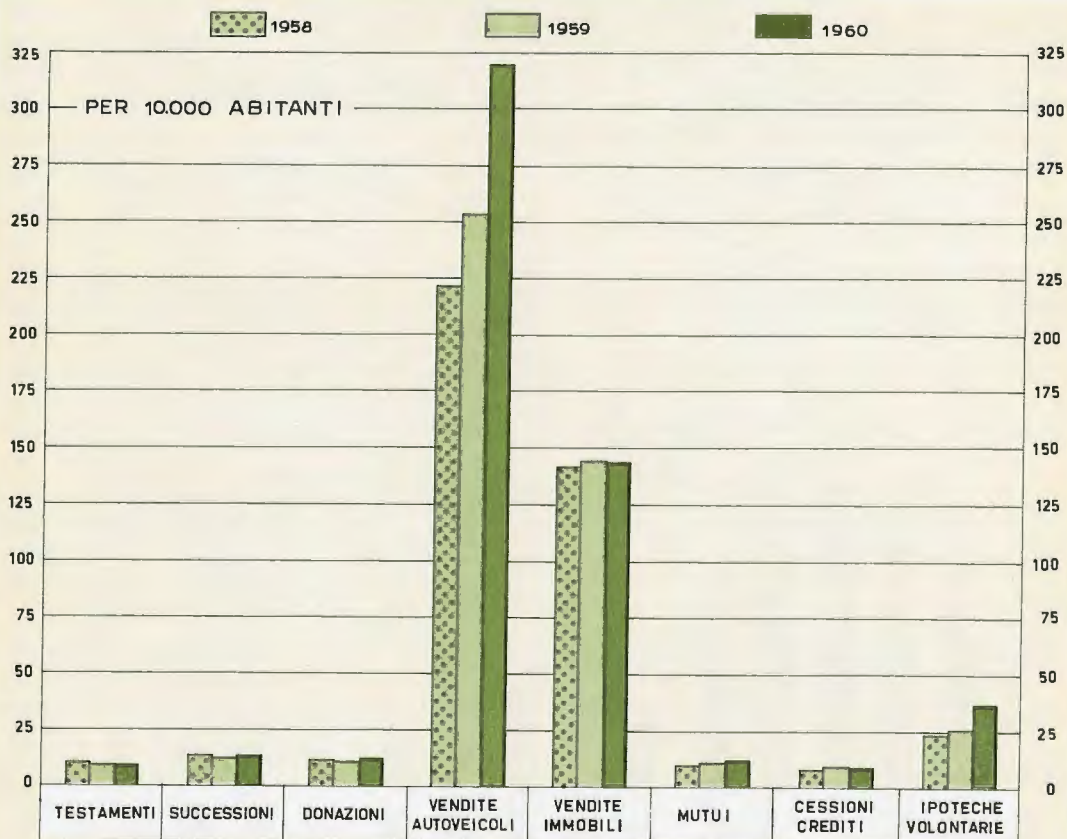
### FALLIMENTI DICHIARATI SECONDO L'ATTIVITA' ECONOMICA DEL FALLITO



## 7. ATTI NOTARILI



## 8. CONVENZIONI DI PARTICOLARE INTERESSE CONTENUTE NEGLI ATTI NOTARILI





## PROTESTI (\*)

### TAV. 8 — PROTESTI SECONDO LA SPECIE DEI TITOLI DI CREDITO E LA QUALITÀ DEI PROTESTATI

*Ammontare in milioni di lire*

ANNI	PAGHERÒ CAMBIARI E TRATTE ACCETTATE		TRATTE NON ACCETTATE		ASSEGNI BANCARI		TOTALE	
	N	Ammontare	N	Ammontare	N	Ammontare	N	Ammontare
<b>INDIVIDUI</b>								
1958 .....	6.608.292	194.129	3.468.803	149.860	73.426	14.399	10.150.521	358.388
1959 .....	6.859.725	183.660	3.575.656	150.241	72.495	14.777	10.507.876	348.678
1960 .....	7.320.676	197.637	3.827.105	172.488	77.098	16.449	11.224.879	386.574
<b>SOCIETÀ</b>								
1958 .....	199.287	26.991	404.097	36.069	5.372	1.861	608.756	64.920
1959 .....	187.721	22.917	389.200	32.696	4.841	1.257	581.762	56.870
1960 .....	202.791	21.640	400.033	35.584	4.245	1.303	607.069	58.527
<b>TOTALE</b>								
1958 .....	6.807.579	221.120	3.872.900	185.928	79.798	16.260	10.759.277	423.308
1959 .....	7.047.446	206.577	3.964.856	182.937	77.336	16.034	11.089.638	405.548
1960 .....	7.523.467	219.277	4.227.138	208.072	81.343	17.752	11.831.948	445.101

(\*) Cfr. «Avvertenze alle Tavole» n. 8.

### TAV. 9 — PROTESTI SECONDO IL TAGLIO E LA SPECIE DEI TITOLI DI CREDITO

*Ammontare in milioni di lire*

TAGLI DEI TITOLI	PAGHERÒ CAMBIARI E TRATTE ACCETTATE				TRATTE NON ACCETTATE				ASSEGNI BANCARI			
	1959		1960		1959		1960		1959		1960	
	N	Ammontare	N	Ammontare	N	Ammontare	N	Ammontare	N	Ammontare	N	Ammontare
Fino a 5.000 lire .....	1.930.946	7.799	2.046.656	8.349	244.622	953	248.418	989	539	2	476	1
5.000- 10.000 » .....	1.971.293	16.339	2.181.082	18.103	570.240	4.595	576.623	4.646	1.622	14	1.540	8
10.000- 20.000 » .....	1.181.937	18.813	1.247.467	19.840	987.285	15.029	1.018.795	15.555	4.471	76	4.120	63
20.000- 30.000 » .....	596.824	15.780	617.342	16.325	638.130	16.140	676.019	17.138	5.305	141	4.942	130
30.000- 40.000 » .....	254.845	9.375	265.083	9.746	366.297	12.946	395.535	13.996	4.159	154	4.064	151
40.000- 50.000 » .....	367.564	17.877	382.834	18.637	299.376	13.948	325.914	15.143	6.081	294	5.853	286
50.000-100.000 » .....	468.344	38.295	489.063	39.995	524.014	38.612	589.024	43.528	17.514	1.405	17.381	1.408
100.000-500.000 » .....	253.831	57.991	271.029	62.124	316.719	63.132	370.935	74.273	32.454	7.558	36.565	8.669
Oltre 500.000 » .....	21.862	24.309	22.901	26.157	18.173	17.582	25.875	22.804	5.191	6.390	6.402	7.036
<b>TOTALE...</b>	<b>7.047.446</b>	<b>206.577</b>	<b>7.523.467</b>	<b>219.277</b>	<b>3.964.856</b>	<b>182.937</b>	<b>4.227.138</b>	<b>208.072</b>	<b>77.336</b>	<b>16.034</b>	<b>81.343</b>	<b>17.752</b>

**PROCEDURE CONCORDUALI (\*)**

**TAV. 10 — AMMINISTRAZIONI CONTROLLATE E CONCORDATI PREVENTIVI PROPOSTI**

ANNI	AMMINISTRAZIONI CONTROLLATE						CONCORDATI PREVENTIVI PROPOSTI					
	Numero			Ammontare provvisorio (milioni di lire)			Numero			Ammontare provvisorio (milioni di lire)		
	Ditte individuali (a)	Società regolari		Totale	Attivo	Passivo	Ditte individuali (a)	Società regolari		Totale	Attivo	Passivo
		Totale	per azioni					Totale	per azioni			
<b>INDUSTRIA</b>												
1958	12	24	15	36	30.521	21.232	11	33	14	44	10.280	12.557
1959	11	18	6	29	6.879	5.780	12	23	13	35	5.142	7.008
1960	9	8	4	17	10.798	7.371	11	16	7	27	13.674	19.681
<b>COMMERCIO E SERVIZI VARI</b>												
1958	9	6	2	15	3.073	2.100	18	9	1	27	1.531	2.225
1959	3	1	—	4	180	138	11	7	2	18	1.123	1.669
1960	2	3	—	5	796	675	5	8	2	13	679	840
<b>ALTRE ATTIVITÀ</b>												
1958	1	2	—	3	348	235	3	—	—	3	71	86
1959	—	1	—	1	110	90	—	1	—	1	31	34
1960	—	—	—	—	—	—	—	—	—	—	—	—
<b>TOTALE</b>												
1958	22	32	17	54	33.942	23.567	32	42	15	74	11.882	14.868
1959	14	20	6	34	7.169	6.008	23	31	15	54	6.296	8.711
1960	11	11	4	22	11.594	8.046	16	24	9	40	14.353	20.521

(\*) Cfr. «Avvertenze alle Tavole» n. 8.  
(a) Compresa le società di fatto.

**TAV. 11 — FALLIMENTI DICHIARATI, SECONDO LA QUALITÀ E L'ATTIVITÀ ECONOMICA DEI FALLITI**

ANNI	DITTE INDIVIDUALI	SOCIETÀ DI FATTO	SOCIETÀ REGOLARI							TOTALE GENERALE
			in nome collettivo	a responsabilità limitata	per azioni	in accomandita (semplice e per azioni)	cooperative	mutue assicuratrici	Totale	
<b>INDUSTRIA</b>										
1958	1.470	493	39	423	101	30	39	—	632	2.595
1959	1.395	361	54	396	69	46	39	—	604	2.360
1960	1.205	333	39	336	65	16	29	—	485	2.023
<b>COMMERCIO E SERVIZI VARI</b>										
1958	3.645	871	32	385	40	23	28	—	508	5.024
1959	3.627	889	29	359	32	17	16	—	453	4.969
1960	3.301	847	35	316	37	16	21	—	425	4.573
<b>ALTRE ATTIVITÀ</b>										
1958	369	125	3	59	7	2	9	—	80	574
1959	265	126	1	57	10	3	2	—	73	464
1960	201	72	3	38	4	1	5	—	51	324
<b>TOTALE</b>										
1958	5.484	1.489	74	867	148	55	76	—	1.220	8.193
1959	5.287	1.376	84	812	111	66	57	—	1.130	7.793
1960	4.707	1.252	77	690	106	33	55	—	961	6.920

TAV. 12 — FALLIMENTI DICHIARATI, SECONDO RAMI E CLASSI DI ATTIVITÀ ECONOMICA

RAMI E CLASSI DI ATTIVITÀ	1958	1959	1960	RAMI E CLASSI DI ATTIVITÀ	1958	1959	1960
INDUSTRIE .....	2.595	2.360	2.023	COMMERCIO E SERVIZI VARI .....	5.024	4.969	4.573
Estrattive .....	53	53	36	Generi alimentari .....	1.513	1.597	1.472
Manifatturiere .....	1.672	1.470	1.302	Altri generi .....	2.512	2.331	2.114
alimentari e affini .....	229	208	181	Alberghi e pubblici esercizi .....	700	746	728
delle pelli e del cuoio .....	36	26	29	Attività ausiliarie e servizi vari .....	299	295	259
tessili, del vestiario, abbigliamento, arredamento e affini .....	337	270	221	TRASPORTI E COMUNICAZIONI .....	556	449	309
del legno .....	298	251	268	Trasporti terrestri .....	434	328	207
della carta e cartotecnica, poligra- fiche ed editoriali .....	88	100	74	Trasporti per via d'acqua ed aerea .....	13	20	8
metallurgiche e meccaniche .....	424	370	300	Attività ausiliarie dei trasporti .....	108	98	93
chimiche e affini .....	48	47	26	Comunicazioni .....	1	3	1
manifatturiere varie .....	212	189	203	CREDITO, ASSICURAZIONE E GESTIONI FINANZIARIE .....	18	15	15
Delle costruzioni e della installazio- ne di impianti .....	737	710	605	TOTALE...	8.195	7.793	6.920
Produzione e distribuzione di ener- gia elettrica e di gas ; distribu- zione di acqua .....	6	5	2				
Altre industrie .....	127	122	78				

TAV. 13 — FALLIMENTI CHIUSI, SECONDO IL VALORE DELL'ATTIVO E DEL PASSIVO (a)

Ammontare in milioni di lire

CLASSI DI VALORE DELL'AT- TIVO	CLASSI DI VALORE DEL PASSIVO - Milioni di lire														TOTALE			
	Fino a 0,05		Da 0,05 a 0,1		Da 0,1 a 0,5		Da 0,5 a 1		Da 1 a 5		Da 5 a 10		Da 10 a 20				Oltre 20	
	N	am- mon- tare	N	am- mon- tare	N	am- mon- tare	N	am- mon- tare	N	am- mon- tare	N	am- mon- tare	N	am- mon- tare	N	am- mon- tare		
Nulla .....	16	0,4	22	1,7	126	35,2	101	70,8	191	415,7	36	227,8	17	224,1	9	539,0	518	1.514,7
fino a 0,05 .....	22	0,6	26	1,9	169	48,0	115	84,3	254	553,1	37	237,4	15	201,0	1	61,4	639	1.187,7
da 0,05 a 0,1 ..	20	0,5	7	0,5	57	16,6	94	72,2	173	399,8	33	216,1	7	97,3	—	—	391	803,0
da 0,1 a 0,5 ...	11	0,4	20	1,5	194	59,1	185	139,8	808	2.015,4	176	1.191,2	67	877,9	19	877,8	1.480	5.163,1
da 0,5 a 1 .....	—	—	—	—	28	11,1	74	55,4	469	1.216,2	170	1.136,2	75	978,3	17	542,8	833	3.940,0
da 1 a 5 .....	—	—	—	—	1	0,2	22	18,7	588	1.806,5	489	3.539,9	336	4.647,1	130	4.601,1	1.566	14.613,5
da 5 a 10 .....	—	—	—	—	—	—	—	—	16	70,6	80	623,5	149	2.212,1	157	5.415,6	402	8.321,8
da 10 a 20 .....	—	—	—	—	—	—	—	—	—	—	5	44,0	43	662,8	189	9.093,5	237	9.800,3
oltre 20 .....	—	—	—	—	—	—	—	—	—	—	—	—	1	16,6	208	28.263,7	209	28.280,3
TOTALE...	69	1,9	75	5,6	575	170,2	591	441,2	2.499	6.477,3	1.026	7.216,1	710	9.917,2	730	49.394,9	6.275	73.624,4

(a) Esclusi i fallimenti revocati e quelli chiusi per mancanza di massa passiva.

TAV. 14 — FALLIMENTI CHIUSI, SECONDO L'ANNO DI DICHIARAZIONE E IL MODO DI CHIUSURA

Ammontare in milioni di lire

ANNI DI DICHIARAZIONE	PAGAMENTO INTEGRALE			CONCORDATO			LIQUIDAZIONE E RIPARTIZIONE DELL'ATTIVO			INSUFFICIENZA O MANCANZA DI ATTIVO			TOTALE			REVOCA E MANCANZA DI MASSA PASSIVA
	N	Ammontare		N	Ammontare		N	Ammontare		N	Ammontare		N	Ammontare		
		attivo	passivo		attivo	passivo		attivo	passivo		attivo	passivo		attivo	passivo	
<b>FALLIMENTI CHIUSI NEL 1958</b>																
1952 e preced. .	44	251,6	220,0	60	2.566,0	3.563,6	428	2.615,7	7.571,0	229	18,2	600,5	761	5.451,5	11.955,1	13
1953 . . . . .	17	67,0	50,9	25	231,0	425,5	200	1.189,8	4.794,1	67	7,0	516,3	309	1.494,8	5.786,8	11
1954 . . . . .	28	95,0	86,5	62	550,5	1.209,5	250	903,0	3.127,8	116	6,7	408,6	456	1.555,2	4.832,4	11
1955 . . . . .	56	303,1	285,4	131	942,3	2.303,5	464	1.467,9	6.056,7	168	11,1	482,0	819	2.724,4	9.127,6	29
1956 . . . . .	71	250,0	224,1	169	1.510,7	3.536,5	623	1.525,8	6.893,9	283	26,9	822,4	1.146	3.313,4	11.476,9	63
1957 . . . . .	127	233,1	207,2	281	1.651,2	3.804,4	545	835,9	3.554,2	475	25,6	988,3	1.428	2.745,8	8.554,1	226
1958 . . . . .	71	119,1	108,7	57	187,6	446,4	87	122,7	551,1	180	5,0	315,9	395	434,4	1.422,1	180
TOTALE . . .	414	1.318,9	1.182,8	785	7.639,3	15.289,4	2.597	8.660,8	32.548,8	1.518	100,5	4.134,0	5.314	17.719,5	53.155,0	533
<b>FALLIMENTI CHIUSI NEL 1959</b>																
1952 e preced. .	31	72,8	62,4	41	487,1	1.013,6	396	1.472,8	6.073,5	248	23,3	716,6	716	2.056,0	7.866,1	18
1953 . . . . .	5	14,3	11,2	24	51,9	115,7	140	739,0	2.729,0	68	5,4	1.340,3	237	810,6	4.196,2	9
1954 . . . . .	13	23,6	19,5	36	571,9	973,7	247	765,4	3.359,6	112	21,7	1.014,6	408	1.382,6	5.367,4	9
1955 . . . . .	24	131,9	119,7	59	478,8	1.114,3	407	1.633,0	7.405,4	147	14,9	406,6	637	2.258,6	9.046,0	18
1956 . . . . .	34	154,8	126,4	101	1.509,9	3.004,0	547	1.814,1	8.918,3	213	11,5	698,9	895	3.490,3	12.749,6	3
1957 . . . . .	57	260,5	241,0	202	1.405,4	2.917,4	720	1.631,4	7.274,7	294	16,0	903,4	1.273	3.313,3	11.336,5	59
1958 . . . . .	122	232,0	208,2	262	2.051,4	4.440,9	702	1.237,4	5.971,2	501	27,9	1.771,4	1.587	3.548,7	12.391,7	194
1959 . . . . .	82	156,8	143,2	54	265,4	591,6	129	162,3	794,9	230	6,2	613,2	495	590,7	2.142,9	184
TOTALE . . .	368	1.046,7	933,6	779	6.821,8	14.171,2	3.288	9.455,4	42.526,6	1.813	126,9	7.465,0	6.248	17.450,8	65.096,4	527
<b>FALLIMENTI CHIUSI NEL 1960</b>																
1952 e preced. .	28	176,8	153,8	53	320,5	600,1	265	1.086,7	4.469,8	175	87,0	665,3	521	1.671,0	5.889,0	14
1953 . . . . .	10	186,7	160,4	13	41,0	99,9	108	660,7	2.064,3	44	3,2	119,9	175	891,6	2.444,5	3
1954 . . . . .	12	100,3	89,5	19	120,5	216,0	164	780,8	3.080,3	67	9,4	218,6	262	1.011,0	3.604,8	9
1955 . . . . .	19	89,1	77,6	41	241,9	529,9	254	1.297,2	5.509,9	105	9,1	311,2	419	1.627,3	6.428,6	18
1956 . . . . .	30	148,0	133,9	77	1.032,4	2.029,4	394	2.013,3	9.569,7	141	11,5	425,2	642	3.225,2	12.158,2	26
1957 . . . . .	37	151,4	130,0	101	1.528,0	2.625,6	571	2.225,4	8.721,7	176	50,4	804,7	855	3.955,2	12.282,0	33
1958 . . . . .	85	1.503,3	1.402,2	191	2.234,1	5.178,5	835	2.756,4	10.124,4	290	16,3	987,0	1.401	6.510,1	17.692,1	61
1959 . . . . .	134	425,0	384,5	283	1.800,2	3.790,6	671	1.357,7	5.966,8	467	22,6	1.128,8	1.555	3.605,5	11.270,9	196
1960 . . . . .	55	95,0	88,8	43	274,9	657,9	126	184,0	707,2	191	4,8	400,4	415	558,7	1.854,3	153
TOTALE . . .	410	2.875,6	2.621,1	821	7.613,5	15.728,1	3.388	12.352,2	50.214,1	1.656	214,3	5.061,1	6.275	23.055,6	73.624,4	513

STATISTICA NOTARILE (\*)

TAV. 15 — ATTI NOTARILI E CONVENZIONI IN ESSI CONTENUTE

A T T I	1958	1959	1960	CONVENZIONI	1958	1959	1960
Atti pubblici .....	5.880.275	5.995.387	6.519.926	In atti pubblici .....	6.051.854	6.172.492	6.699.792
Atti autenticati .....	1.658.294	1.920.284	2.387.949	In atti autenticati .....	1.685.057	1.960.373	2.439.615
TOTALE...	7.538.569	7.915.671	8.907.875	TOTALE...	7.736.911	8.132.865	9.139.407

(\*) Cfr. «Avvertenze alle Tavole» n. 9.

TAV. 16 — PRINCIPALI CONVENZIONI CONTENUTE NEGLI ATTI NOTARILI

CONVENZIONI	1958	1959	1960	CONVENZIONI	1958	1959	1960
Costituzioni di persone giuridiche .....	719	829	801	Costituzioni di rendita....	2.415	2.450	2.359
Convenzioni matrimoniali ...	5.830	5.971	5.880	Affrancazioni di rendite, canoni, censi, livelli, ecc. ....	2.881	2.929	3.169
Riconoscimenti di figli .....	1.320	1.242	1.095	Fideiussioni .....	2.077	2.050	2.587
Testamenti .....	48.716	47.332	46.246	Anticresi .....	156	188	163
Successioni .....	68.753	64.119	65.110	Transazioni .....	1.591	1.464	1.402
Donazioni .....	56.164	55.655	56.547	Cessioni di crediti o di altri diritti .....	38.476	41.820	42.066
Enfiteusi .....	719	374	342	Società (costituzioni, modificazioni, ecc.) .....	20.015	20.760	21.988
Costituzioni di servitù .....	18.675	24.052	29.949	Associazioni in partecipazione.....	273	296	378
Comunioni di beni .....	11.205	12.877	12.530	Costituzioni di pegno .....	440	255	351
Vendite di mobili e frutti pendenti .....	12.203	13.592	14.358	Ipotecche volontarie .....	116.430	129.386	179.385
Vendite di autoveicoli .....	1.108.557	1.280.400	1.630.327	Processi verbali di inventario .....	4.302	4.870	5.319
Vendite di immobili .....	706.221	724.461	726.863	Processi verbali di divisione e di vendita volontaria e giudiziaria .....	2.172	2.139	2.564
Permute .....	11.421	11.439	11.358	Atti di notorietà.....	55.189	53.276	51.935
Locazioni .....	3.412	3.743	3.868	Processi verbali di apposizione o rimozione di sigilli..	446	388	447
Contratti agrari .....	716	596	515	Protesti .....	4.693.255	4.787.210	5.323.905
Appalti .....	2.086	2.195	2.368	Altre convenzioni.....	267.944	330.826	341.944
Mandati e procure .....	417.390	446.269	485.874	TOTALE...	7.736.911	8.132.865	9.139.407
Depositi .....	7.070	6.317	6.046				
Comodati .....	306	364	370				
Mutui .....	47.364	50.731	58.998				

## GIUSTIZIA PENALE (\*)

### TAV. 17 — MOVIMENTO DEI PROCEDIMENTI

UFFICI GIUDIZIARI	SOPRAVVENUTI			ESAURITI			PENDENTI A FINE ANNO		
	1958	1959	1960	1958	1959	1960	1958	1959	1960
<b>PERIODO ANTERIORE AL GIUDIZIO</b>									
Preture .....	2.161.269	1.994.675	1.960.953	2.133.991	2.085.750	1.921.707	405.646	314.571	353.817
Procure presso i tribunali	596.119	613.133	651.276	596.829	614.173	648.605	50.132	49.092	51.763
Procure presso i tribunali per minorenni .....	32.043	32.018	33.559	31.721	32.122	33.066	4.073	3.969	4.462
Uffici di istruzione ....	278.807	290.351	320.271	277.827	291.827	323.356	26.962	25.486	22.401
Sezioni istruttorie .....	134	141	125	143	140	129	108	109	105
<b>GIUDIZIO DI PRIMO GRADO</b>									
Preture .....	285.945	285.166	273.229	279.000	298.231	266.279	85.499	72.434	79.384
Tribunali .....	66.611	67.320	65.720	57.741	69.908	65.706	64.146	61.558	61.572
Tribunali per minorenni	17.825	18.734	18.963	17.756	18.818	18.748	3.292	3.208	3.252
Corti di assise .....	1.454	1.381	1.373	1.412	1.490	1.284	971	862	951
<b>GIUDIZIO IN GRADO DI APPELLO O DI CASSAZIONE</b>									
Tribunali .....	49.058	48.998	42.940	45.095	56.805	44.330	28.727	20.920	19.530
Corti di appello .....	22.712	25.994	25.135	21.145	23.277	25.039	15.948	18.665	18.761
Sezioni di Corte di appello per minorenni .....	371	428	471	343	443	454	168	153	170
Corti di assise di appello	1.058	1.183	1.060	1.062	1.073	949	1.110	1.220	1.331
Corte di cassazione ....	30.114	30.422	24.751	18.992	33.115	39.129	45.460	42.767	28.389

(\*) Cfr. « Avvertenze alle Tavole », n. 10.

### TAV. 18 — PROCEDIMENTI ESAURITI DALLA CORTE DI CASSAZIONE

A N N I	GIUDIZI ORDINARI							GIUDIZI SPECIALI					Totale generale		
	Ricorsi contro sentenze di							In merito a							
	pre-tori	giu-dici istrut-tori	tribuna-li	corti di assise	se-zioni istrut-torie	corti di ap-pello	corti di assise di ap-pello	Totale	con-flitti	rimes-sioni	ricorsi straor-dinari	revi-sioni		altri ricorsi	Totale
1958 .....	3.311	63	8.492	30	108	6.121	458	18.583	144	117	8	101	39	409	18.992
1959 .....	3.910	90	18.100	25	108	9.653	838	32.724	147	91	—	81	72	391	33.115
1960 .....	4.774	50	21.374	20	65	11.567	784	38.634	143	131	5	108	108	495	39.129

### TAV. 19 — SOSPENSIONI CONDIZIONALI DELLA PENA - LIBERAZIONI CONDIZIONALI - GRAZIE - RIABILITAZIONI - ESTRADIZIONI

A N N I	SOSPEN-SIONI CONDIZIONALI DELLA PENA	LIBERA-ZIONI CONDIZIONALI CONCESSE	DOMANDE DI GRAZIA				RIABILITAZIONI	ESTRADIZIONI CONCESSE	
			Pervenute	Concesse				All'Italia	Dall'Italia
				a maschi	a femmine	Totale			
1958 .....	54.616	233	23.679	1.714	390	2.104	10.185	31	24
1959 .....	52.249	134	12.980	920	207	1.127	9.935	43	41
1960 .....	51.924	199	16.126	1.154	240	1.394	9.982	28	39

TAV. 20 — REATI ACCERTATI DALLE PRETURE E PROCURE

N. d'ordine (a)	REATI	A CARICO DI MAGGIORENNI			A CARICO DI MINORENNI		
		1958	1959	1960	1958	1959	1960
1 a 47	<b>Contro la persona</b> .....	<b>211.434</b>	<b>251.513</b>	<b>227.061</b>	<b>5.943</b>	<b>6.384</b>	<b>6.846</b>
1 a 10	<b>CONTRO LA VITA</b> .....	8.181	8.211	8.070	244	254	195
1	Strage.....	1	2	1	—	—	—
2,3	Omicidio volontario consumato.....	672	624	672	10	23	20
5,8	Omicidio volontario tentato.....	767	802	689	30	30	28
4	Infanticidio per causa di onore.....	66	33	45	7	—	2
6,7	Omicidio preterintenzionale.....	62	70	86	4	5	6
9,10	Omicidio colposo.....	6.613	6.680	6.577	193	196	139
11 a 45	<b>CONTRO L'INCOLUMITÀ E LA LIBERTÀ INDIVIDUALE</b> .....	168.568	200.387	183.437	5.214	5.593	6.203
11 a 14	Percosse, lesioni personali volontarie....	60.443	71.376	62.411	2.209	2.212	2.733
15 a 17	Lesioni personali colpose.....	83.174	97.133	93.143	2.198	2.561	2.579
18 a 22	Rissa, abbandono d'incapace, ecc.....	2.976	3.394	2.973	316	254	345
23 a 45	Violenza privata, minaccia, ecc.....	21.975	28.484	24.910	491	566	546
46,47	<b>INGIURIE E DIFFAMAZIONI</b> .....	34.685	42.915	35.554	485	537	448
48 a 89	<b>Contro la famiglia, la moralità e il buon costume</b> .....	<b>23.640</b>	<b>29.417</b>	<b>26.456</b>	<b>947</b>	<b>1.126</b>	<b>1.162</b>
48 a 61	<b>CONTRO LA FAMIGLIA</b> .....	16.223	19.777	18.446	183	199	193
62 a 78	<b>CONTRO LA MORALITÀ E IL BUON COSTUME</b> .....	6.860	9.051	9.503	757	919	952
79 a 89	<b>CONTRO LA SANITÀ DELLA STIRPE</b> .....	557	569	507	7	8	17
90 a 118	<b>Contro il patrimonio</b> .....	<b>88.737</b>	<b>104.111</b>	<b>90.172</b>	<b>8.558</b>	<b>9.197</b>	<b>8.435</b>
90 a 93	<b>FURTO</b> .....	41.521	47.598	40.732	7.203	7.757	7.141
90 a 92	Furto semplice.....	11.309	12.692	10.042	1.223	1.206	1.133
93	Furto aggravato.....	30.212	34.906	30.690	5.980	6.551	6.008
94 a 109	<b>RAPINA E DANNI</b> .....	14.376	16.417	13.830	1.060	1.045	953
94 a 97	Rapina, estorsione, sequestro di persona consumati.....	1.258	1.221	1.294	102	130	139
94 a 97	Rapina, estorsione, sequestro di persona tentati.....	770	745	734	94	64	76
98 a 109	Danni a cose, animali, terreni, ecc....	12.348	14.451	11.802	864	851	738
110 a 118	<b>TRUFFA ED ALTRE FRODI</b> .....	32.840	40.096	35.610	293	395	341
119 a 212	<b>Contro l'economia e la fede pubblica</b> .....	<b>61.762</b>	<b>83.573</b>	<b>72.554</b>	<b>510</b>	<b>546</b>	<b>464</b>
119 a 134	<b>CONTRO L'ECONOMIA PUBBLICA, L'INDUSTRIA E IL COMMERCIO</b> .....	48.982	69.318	58.417	67	85	68
119 a 134	Economia, industria e commercio.....	7.030	6.737	6.106	56	67	41
—	Bancarotta e delitti in materia commerciale.....	41.952	62.581	52.311	11	18	27
135 a 162	<b>CONTRO L'INCOLUMITÀ PUBBLICA</b> .....	2.073	2.061	2.139	133	152	112
163 a 212	<b>CONTRO LA FEDE PUBBLICA</b> .....	10.707	12.194	11.998	310	309	284
163 a 174	Falsità in monete.....	639	562	408	19	1	1
175 a 212	Falsità in sigilli, atti e persone.....	10.068	11.632	11.590	291	308	283
213 a 373	<b>Contro lo Stato, le altre istituzioni sociali e l'ordine pubblico</b> .....	<b>40.645</b>	<b>48.468</b>	<b>45.943</b>	<b>603</b>	<b>584</b>	<b>587</b>
213 a 276	<b>CONTRO LA PERSONALITÀ DELLO STATO</b> ....	186	229	136	5	4	8
277 a 318	<b>CONTRO LA PUBBLICA AMMINISTRAZIONE</b> ..	30.950	36.367	35.333	348	354	302
277 a 285	Violenza, resistenza, oltraggio.....	7.083	8.635	8.323	223	245	201
286 a 294	Peculato, malversazione, ecc.....	1.046	1.320	1.262	3	6	2
295 a 318	Omissione di atti di ufficio, ecc.....	22.821	26.412	25.748	122	103	99
319 a 354	<b>CONTRO L'AMMINISTRAZIONE DELLA GIUSTIZIA</b> .....	8.976	11.300	9.991	213	202	234
355 a 366	<b>CONTRO IL SENTIMENTO RELIGIOSO, ECC...</b>	230	301	227	12	6	9
367 a 373	<b>CONTRO L'ORDINE PUBBLICO</b> .....	303	271	256	25	18	34
—	<b>Altri delitti</b> .....	<b>49.395</b>	<b>39.859</b>	<b>36.614</b>	<b>325</b>	<b>245</b>	<b>210</b>
—	IN MATERIA FINANZIARIA.....	20.447	18.908	17.132	226	190	146
—	IN MATERIA ELETTORALE.....	202	197	83	2	2	5
—	IN ALTRE MATERIE.....	28.746	20.754	19.399	97	53	59
	<b>TOTALE DELITTI</b> .....	<b>475.613</b>	<b>556.941</b>	<b>500.800</b>	<b>16.884</b>	<b>18.082</b>	<b>17.704</b>
	<b>CONTRAVVENZIONI</b> .....	<b>1.066.563</b>	<b>1.016.293</b>	<b>834.986</b>	<b>8.150</b>	<b>7.006</b>	<b>6.687</b>

(a) Cfr. Tav. 143 per i singoli numeri d'ordine.

Segue TAV. 20 — REATI ACCERTATI DALLE PRETURE E PROCURE

N. d'ordine	REATI	A CARICO DI AUTORI IGNOTI			TOTALE		
		1958	1959	1960	1958	1959	1960
1 a 47	<b>Contro la persona .....</b>	<b>15.046</b>	<b>15.136</b>	<b>17.147</b>	<b>232.423</b>	<b>273.033</b>	<b>251.054</b>
1 a 10	<b>CONTRO LA VITA.....</b>	<b>230</b>	<b>246</b>	<b>207</b>	<b>8.663</b>	<b>8.711</b>	<b>8.472</b>
1	Strage.....	—	—	1	1	2	2
2,3	Omicidio volontario consumato.....	47	50	24	729	697	716
5,8	Omicidio volontario tentato.....	21	21	25	818	853	742
4	Infanticidio per causa d'onore.....	13	20	17	86	53	64
6,7	Omicidio preterintenzionale.....	2	1	—	63	76	92
9,10	Omicidio colposo.....	155	154	140	6.961	7.030	6.856
11 a 45	<b>CONTRO L'INCOLUMITÀ E LA LIBERTÀ INDIVIDUALE .....</b>	<b>14.312</b>	<b>14.276</b>	<b>16.282</b>	<b>188.094</b>	<b>220.256</b>	<b>205.922</b>
11 a 14	Percosse, lesioni personali volontarie...	2.116	2.140	2.380	64.768	75.728	67.524
15 a 17	Lesioni personali colpose.....	11.110	11.022	12.434	96.482	110.716	108.156
18 a 22	Rissa, abbandono d'incapace, ecc.....	292	166	96	3.584	3.814	3.414
23 a 45	Violenza privata, minaccia, ecc.....	794	948	1.372	23.260	29.998	26.828
46,47	<b>INGIURIE E DIFFAMAZIONI.....</b>	<b>496</b>	<b>614</b>	<b>658</b>	<b>35.666</b>	<b>44.066</b>	<b>36.660</b>
48 a 89	<b>Contro la famiglia, la moralità e il buon costume .....</b>	<b>466</b>	<b>530</b>	<b>649</b>	<b>25.053</b>	<b>31.073</b>	<b>30.267</b>
48 a 61	<b>CONTRO LA FAMIGLIA.....</b>	<b>84</b>	<b>67</b>	<b>80</b>	<b>16.490</b>	<b>20.043</b>	<b>18.719</b>
62 a 78	<b>CONTRO LA MORALITÀ E IL BUON COSTUME .....</b>	<b>306</b>	<b>413</b>	<b>510</b>	<b>7.923</b>	<b>10.383</b>	<b>10.965</b>
79 a 89	<b>CONTRO LA SANITÀ DELLA STIRPE.....</b>	<b>76</b>	<b>50</b>	<b>59</b>	<b>640</b>	<b>647</b>	<b>583</b>
90 a 118	<b>Contro il patrimonio.....</b>	<b>237.814</b>	<b>245.685</b>	<b>269.152</b>	<b>335.107</b>	<b>358.993</b>	<b>387.759</b>
90 a 93	<b>FURTO.....</b>	<b>226.171</b>	<b>233.058</b>	<b>257.018</b>	<b>274.895</b>	<b>288.413</b>	<b>304.891</b>
90 a 92	Furto semplice.....	38.817	36.000	36.069	51.349	49.898	47.244
93	Furto aggravato.....	187.354	197.058	220.949	223.546	238.515	257.647
94 a 109	<b>RAPINA E DANNI.....</b>	<b>8.136</b>	<b>8.288</b>	<b>8.918</b>	<b>23.572</b>	<b>25.750</b>	<b>23.701</b>
94 a 97	Rapina, estorsione, sequestro di persona consumati.....	384	281	371	1.744	1.632	1.804
94 a 97	Rapina, estorsione, sequestro di persona tentati.....	376	435	404	1.240	1.244	1.214
98 a 109	Danni a cose, animali, terreni, ecc.....	7.376	7.572	8.143	20.588	22.874	20.683
110 a 118	<b>TRUFFA ED ALTRE FRODI.....</b>	<b>3.507</b>	<b>4.339</b>	<b>3.216</b>	<b>36.640</b>	<b>44.830</b>	<b>39.167</b>
119 a 212	<b>Contro l'economia e la fede pubblica.....</b>	<b>9.236</b>	<b>6.370</b>	<b>7.540</b>	<b>71.568</b>	<b>90.489</b>	<b>80.558</b>
119 a 134	<b>CONTRO L'ECONOMIA PUBBLICA, L'INDUSTRIA E IL COMMERCIO.....</b>	<b>291</b>	<b>439</b>	<b>367</b>	<b>49.340</b>	<b>69.842</b>	<b>58.852</b>
119 a 134	Economia, industria e commercio.....	51	73	50	7.137	6.877	6.197
—	Bancarotta e delitti in materia commerciale.....	240	366	317	42.203	62.965	52.655
135 a 162	<b>CONTRO L'INCOLUMITÀ PUBBLICA .....</b>	<b>5.164</b>	<b>4.405</b>	<b>5.626</b>	<b>7.370</b>	<b>6.618</b>	<b>7.877</b>
163 a 212	<b>CONTRO LA FEDE PUBBLICA.....</b>	<b>3.841</b>	<b>1.526</b>	<b>1.347</b>	<b>14.858</b>	<b>14.029</b>	<b>13.829</b>
163 a 174	Falsità in monete.....	2.811	924	552	3.469	1.487	961
175 a 212	Falsità in sigilli, atti e persone.....	1.030	602	995	11.389	12.542	12.868
213 a 373	<b>Contro lo Stato, le altre istituzioni sociali e l'ordine pubblico.....</b>	<b>447</b>	<b>1.005</b>	<b>1.143</b>	<b>41.695</b>	<b>50.057</b>	<b>47.673</b>
213 a 276	<b>CONTRO LA PERSONALITÀ DELLO STATO.....</b>	<b>28</b>	<b>13</b>	<b>20</b>	<b>219</b>	<b>246</b>	<b>164</b>
277 a 318	<b>CONTRO LA PUBBLICA AMMINISTRAZIONE.....</b>	<b>275</b>	<b>816</b>	<b>933</b>	<b>31.573</b>	<b>37.537</b>	<b>36.568</b>
277 a 285	Violenza, resistenza, oltraggio.....	86	87	110	7.392	8.967	8.634
286 a 294	Peculato, malversazione, ecc.....	22	22	16	1.071	1.348	1.280
295 a 318	Omissione atti di ufficio, ecc.....	167	707	807	23.110	27.222	26.654
319 a 354	<b>CONTRO L'AMMINISTRAZIONE DELLA GIUSTIZIA .....</b>	<b>99</b>	<b>110</b>	<b>127</b>	<b>9.288</b>	<b>11.612</b>	<b>10.352</b>
355 a 366	<b>CONTRO IL SENTIMENTO RELIGIOSO, ECC.....</b>	<b>27</b>	<b>43</b>	<b>42</b>	<b>269</b>	<b>350</b>	<b>278</b>
367 a 373	<b>CONTRO L'ORDINE PUBBLICO.....</b>	<b>18</b>	<b>23</b>	<b>21</b>	<b>346</b>	<b>312</b>	<b>311</b>
—	<b>Altri delitti .....</b>	<b>5.915</b>	<b>6.718</b>	<b>6.087</b>	<b>55.635</b>	<b>46.822</b>	<b>42.911</b>
—	IN MATERIA FINANZIARIA.....	5.456	6.374	5.801	26.129	25.472	23.079
—	IN MATERIA ELETTORALE.....	47	10	17	251	209	105
—	IN ALTRE MATERIE.....	412	334	269	29.255	21.141	19.727
	<b>TOTALE DELITTI.....</b>	<b>268.984</b>	<b>275.444</b>	<b>301.718</b>	<b>761.481</b>	<b>850.467</b>	<b>820.222</b>
	<b>CONTRAVVENZIONI.....</b>	<b>6.513</b>	<b>6.485</b>	<b>6.129</b>	<b>1.081.226</b>	<b>1.029.784</b>	<b>847.802</b>



TAV. 21 — IMPUTATI DENUNCIATI E IMPUTATI GIUDICATI

UFFICI GIUDIZIARI ESITO DEL GIUDIZIO	TOTALE			MINORENNI		
	1958	1959	1960	1958	1959	1960
<b>DENUNCIATI</b>						
PRETURE .....	1.453.625	1.483.513	1.255.031	11.680	10.800	10.169
PROCURE .....	144.548	150.245	146.568	12.399	13.214	12.445
TOTALE...	1.598.173	1.633.758	1.401.599	24.079	24.014	22.614
<b>GIUDICATI IN PRIMO GRADO</b>						
<b>Proscioglimento</b> .....	<b>645.625</b>	<b>830.920</b>	<b>544.563</b>	<b>16.346</b>	<b>17.910</b>	<b>15.453</b>
Preture .....	572.100	738.903	448.317	6.848	6.475	5.493
Tribunali (a) .....	72.791	96.967	95.489	9.443	11.390	9.922
Corti di Assise (b) .....	734	1.050	757	55	45	38
<b>Condanna</b> .....	<b>835.512</b>	<b>713.279</b>	<b>796.557</b>	<b>5.254</b>	<b>5.065</b>	<b>5.479</b>
<b>PER DELITTO</b> .....	<b>189.736</b>	<b>174.513</b>	<b>183.782</b>	<b>1.634</b>	<b>1.634</b>	<b>1.663</b>
Preture .....	137.422	116.425	129.804	532	442	420
Tribunali (a) .....	50.125	55.843	51.929	1.049	1.104	1.181
Corti di Assise .....	2.189	2.250	2.049	53	88	62
<b>PER CONTRAVVENZIONE</b> .....	<b>645.776</b>	<b>538.761</b>	<b>612.775</b>	<b>3.620</b>	<b>3.431</b>	<b>3.816</b>
Preture .....	642.626	535.852	610.210	3.576	3.397	3.747
Tribunali (a) .....	3.038	2.806	2.466	43	34	69
Corti di Assise .....	112	103	99	1	—	—
<b>Totale</b> .....	<b>1.481.137</b>	<b>1.550.199</b>	<b>1.341.120</b>	<b>21.600</b>	<b>22.975</b>	<b>20.932</b>
Preture .....	1.352.148	1.391.180	1.183.331	10.956	10.314	9.660
Tribunali (a) .....	125.954	155.616	149.884	10.535	12.528	11.172
Corti di Assise (b) .....	3.035	3.403	2.905	109	133	100
<b>GIUDICATI IN APPELLO</b>						
Proscioglimento.....	21.615	14.353	18.435	222	267	396
<i>per conferma di proscioglimento</i> .....	<i>7.042</i>	<i>5.107</i>	<i>6.986</i>	<i>150</i>	<i>173</i>	<i>169</i>
<i>già condannati in primo grado</i> .....	<i>14.573</i>	<i>9.246</i>	<i>11.449</i>	<i>72</i>	<i>94</i>	<i>236</i>
Condanna .....	58.215	45.322	50.729	277	323	513
<i>per conferma di condanna</i> .....	<i>55.879</i>	<i>43.924</i>	<i>48.785</i>	<i>253</i>	<i>308</i>	<i>494</i>
<i>già assolti in primo grado</i> .....	<i>2.336</i>	<i>1.398</i>	<i>1.944</i>	<i>24</i>	<i>15</i>	<i>19</i>
Dichiarazione di inammissibilità dell'appello.....	3.194	2.732	3.000	17	17	23
Dichiarazione di estinzione dell'azione penale .....	3.637	43.715	20.571	35	188	84
TOTALE...	86.661	106.122	92.755	551	795	1.016

(a) Compresi gli Uffici di istruzione e i Tribunali per minorenni. — (b) Comprese le Sezioni istruttorie.

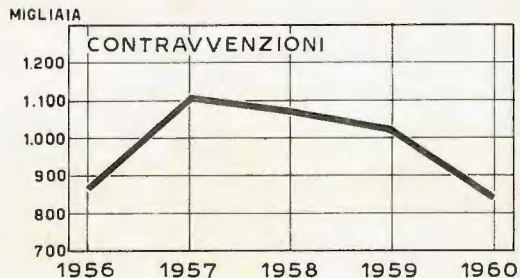
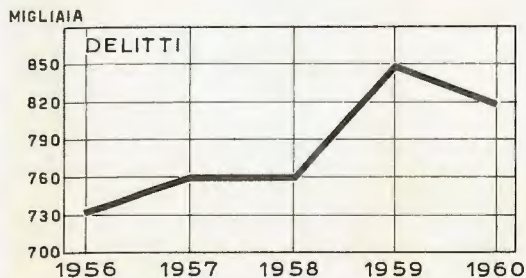
TAV. 22 — PENE INFLITTE

UFFICI GIUDIZIARI	TOTALE			A MINORENNI		
	1958	1959	1960	1958	1959	1960
<b>ERGASTOLO</b>						
Corti di assise .....	39	31	34	—	—	—
<b>RECLUSIONE</b>						
Preture .....	52.744	48.130	47.115	392	340	316
Tribunali .....	41.593	49.751	46.184	969	1.079	1.158
Corti di assise .....	2.136	2.190	1.993	51	88	57
<b>TOTALE...</b>	<b>96.473</b>	<b>100.071</b>	<b>95.292</b>	<b>1.412</b>	<b>1.507</b>	<b>1.531</b>
<b>ARRESTO</b>						
Preture .....	19.635	17.795	17.903	33	36	37
Tribunali .....	1.966	1.912	1.378	56	59	90
Corti di assise .....	634	474	370	15	12	9
<b>TOTALE...</b>	<b>22.235</b>	<b>20.181</b>	<b>19.651</b>	<b>104</b>	<b>107</b>	<b>136</b>
<b>MULTA</b>						
Preture .....	112.905	95.510	109.057	470	363	361
Tribunali .....	25.261	26.900	24.431	811	842	895
Corti di assise .....	1.010	1.023	956	42	67	47
<b>TOTALE...</b>	<b>139.176</b>	<b>123.433</b>	<b>134.444</b>	<b>1.323</b>	<b>1.272</b>	<b>1.303</b>
<b>AMMENDA</b>						
Preture .....	664.914	548.156	620.079	3.661	3.495	3.833
Tribunali .....	4.727	4.398	3.465	81	80	80
Corti di assise .....	379	341	278	6	12	4
<b>TOTALE...</b>	<b>670.020</b>	<b>552.895</b>	<b>623.822</b>	<b>3.748</b>	<b>3.587</b>	<b>3.917</b>

TAV. 23 — MISURE DI SICUREZZA APPLICATE

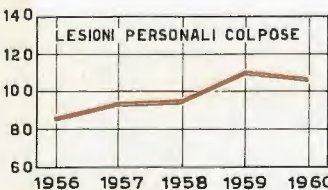
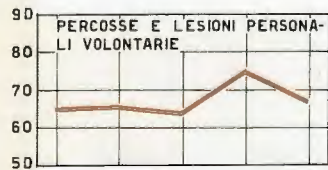
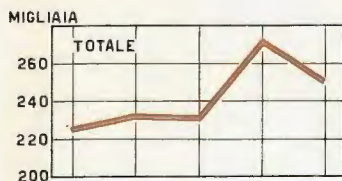
A N N I	DETENTIVE			NON DETENTIVE			Totale
	Preture	Tribunali	Corti di assise	Preture	Tribunali	Corti di assise	
1958.....	219	523	116	426	312	531	2.127
1959.....	203	541	112	361	345	505	2.067
1960.....	315	615	98	683	311	311	2.333

## 9. REATI ACCERTATI DALLE PRETURE E PROCURE


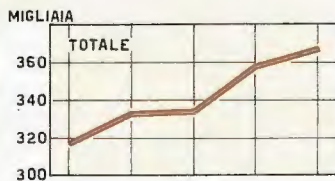


### DELITTI

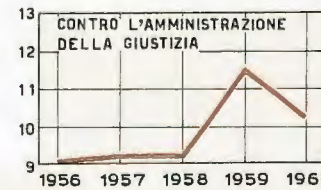
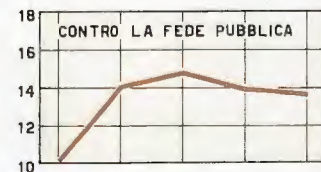
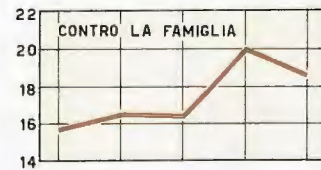

#### CONTRO LA PERSONA



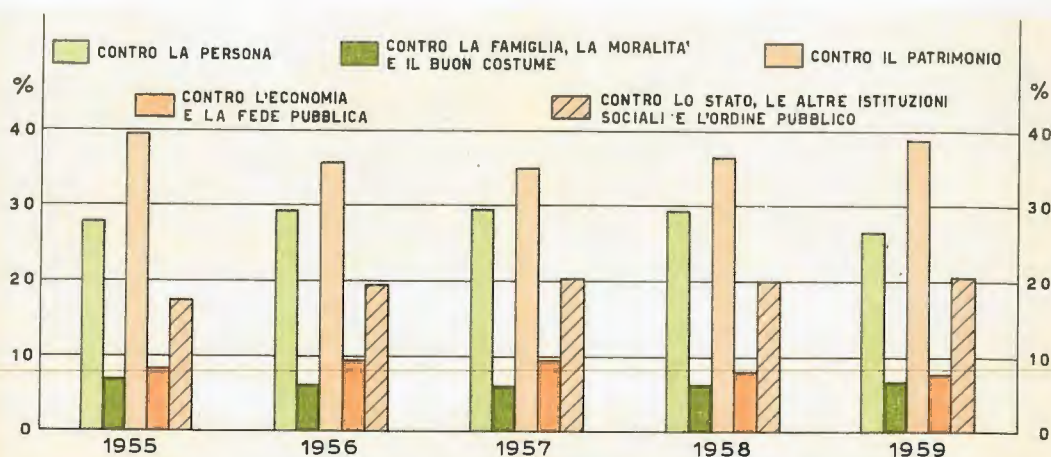
#### CONTRO IL PATRIMONIO



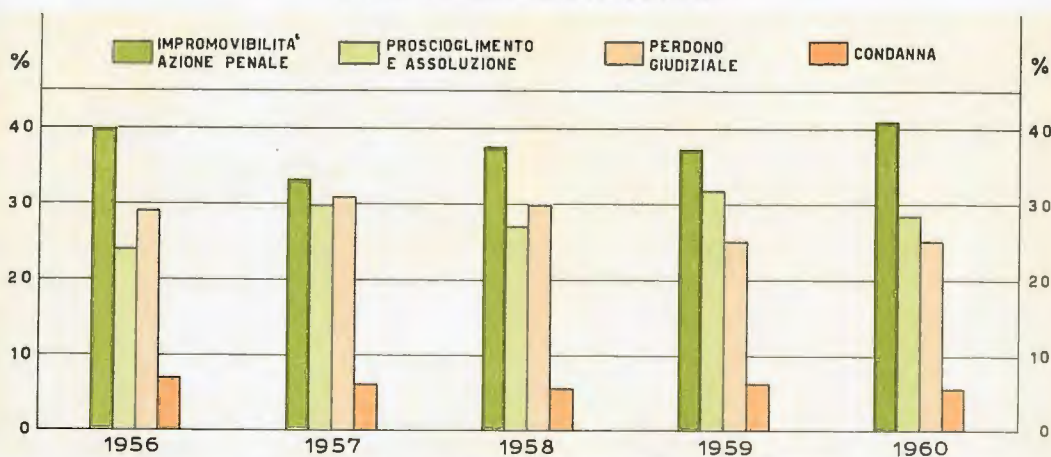
#### ALTRI



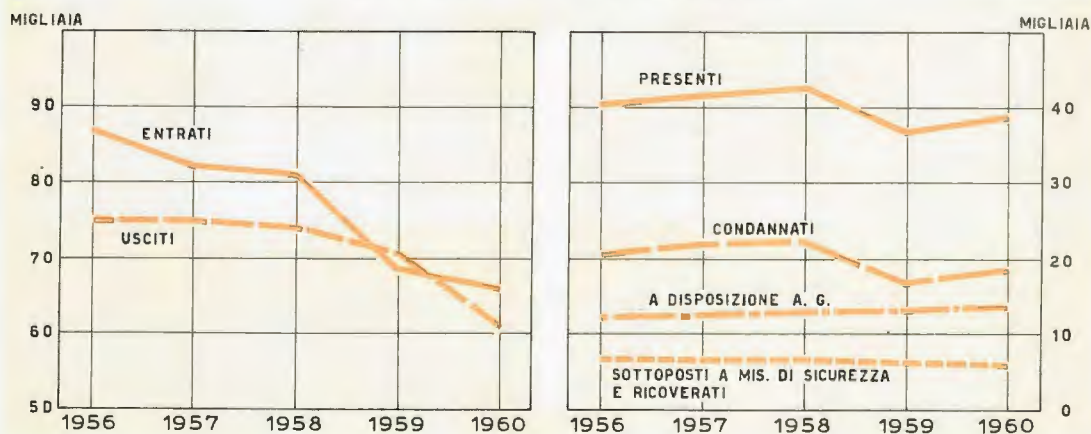
## 10. CONDANNATI SECONDO IL DELITTO



## 11. MINORENNI GIUDICATI SECONDO LA SPECIE DEL PROVVEDIMENTO



## 12. ENTRATI DALLO STATO DI LIBERTÀ, USCITI IN LIBERTÀ E DETENUTI PRESENTI A FINE ANNO PER POSIZIONE GIURIDICA



DELITTUOSITÀ (\*)

TAV. 24 — FATTI DELITTUOSI E PERSONE DENUNCIATE ALL'AUTORITÀ GIUDIZIARIA DALLA PUBBLICA SICUREZZA E DAI CARABINIERI

N. d'ordine (a)	SPECIE DEI FATTI DELITTUOSI	FATTI DELITTUOSI						PERSONE DENUNCIATE		
		Numero			Delitti che li integrano (b)			1958	1959	1960
		1958	1959	1960	1958	1959	1960			
1 a 47	<b>Contro la persona</b> .....	<b>55.193</b>	<b>63.352</b>	<b>68.957</b>	<b>72.448</b>	<b>84.775</b>	<b>89.581</b>	<b>84.788</b>	<b>96.663</b>	<b>99.658</b>
1 a 10	CONTRO LA VITA .....	4.579	4.590	5.121	5.747	5.524	6.027	5.520	5.284	5.880
1	Strage .....	2	5	5	2	14	11	—	14	4
2,3	Omicidio volontario consumato .....	505	495	487	771	717	687	721	630	647
5,8	Omicidio volontario tentato .....	927	899	836	1.564	1.323	1.296	1.453	1.305	1.187
4	Infanticidio per causa d'onore .....	63	62	49	88	107	62	68	66	45
6,7	Omicidio preterintenzionale .....	53	45	52	64	64	69	73	69	151
9,10	Omicidio colposo .....	3.029	3.084	3.690	3.258	3.299	3.902	3.205	3.200	3.846
11 a 45	CONTRO L'INCOLUMITÀ E LA LIBERTÀ INDIVIDUALE .....	42.262	50.120	55.099	54.378	66.587	70.864	66.905	78.405	80.728
11	Percosse .....	1.775	2.122	2.116	2.602	3.314	3.211	2.463	2.965	2.998
12 a 14	Lesioni personali volontarie .....	20.603	24.777	24.816	28.559	37.210	37.029	31.652	40.519	39.864
15 a 17	Lesioni personali colpose .....	11.671	14.612	19.789	11.865	15.019	20.012	12.488	15.400	19.221
18 a 22	Rissa, abbandono d'incapace, ecc. ....	2.257	2.025	2.094	3.287	2.499	2.396	11.652	10.039	10.009
23 a 45	Violenza privata, minaccia, ecc. ....	5.956	6.584	6.284	8.065	8.635	8.216	6.500	9.482	8.636
46,47	INGIURIE E DIFFAMAZIONI .....	8.352	8.642	8.737	12.323	12.664	12.690	12.363	12.974	13.050
48 a 89	<b>Contro la famiglia, la moralità e il buon costume</b> .....	<b>14.594</b>	<b>15.801</b>	<b>16.027</b>	<b>20.648</b>	<b>21.879</b>	<b>21.995</b>	<b>19.248</b>	<b>21.195</b>	<b>21.607</b>
48 a 61	CONTRO LA FAMIGLIA .....	9.445	9.600	9.753	12.805	12.295	12.096	11.958	12.100	12.295
51	Violazione obblighi assistenza familiare ..	3.809	4.249	4.365	3.985	4.536	4.626	4.621	5.123	5.334
52	Maltrattamenti in famiglia .....	4.317	3.801	3.839	7.084	5.557	5.436	5.148	3.908	4.487
48 a 50	Adulterio, bigamia, ecc. ....	1.319	1.550	1.549	1.736	2.193	2.034	2.189	2.579	2.474
53 a 61	CONTRO LA MORALITÀ E IL BUON COSTUME ..	4.877	5.875	5.994	7.453	9.123	9.496	6.756	8.393	8.700
62 a 78	Violenza carnale .....	1.219	1.147	1.192	2.303	2.079	2.229	1.620	1.457	1.578
62	Atti di libidine violenti .....	818	990	1.038	1.439	1.833	1.877	928	1.056	1.110
63	Atti osceni .....	1.560	1.775	1.681	1.632	1.987	1.916	2.292	2.768	2.583
65 a 89	Corruzione di minorenni, ecc. ....	1.280	1.963	2.083	2.079	3.224	3.474	1.916	3.112	3.429
79 a 78	CONTRO LA SANITÀ DELLA STIRPE .....	272	326	290	390	470	403	534	702	612
90 a 118	<b>Contro il patrimonio</b> .....	<b>215.355</b>	<b>217.048</b>	<b>228.183</b>	<b>228.374</b>	<b>231.262</b>	<b>243.908</b>	<b>87.640</b>	<b>84.623</b>	<b>89.064</b>
90 a 93	FURTO .....	186.078	187.231	197.816	194.358	195.053	210.026	53.801	49.306	54.283
90 a 92	Furto semplice .....	56.016	52.581	50.039	57.074	53.673	51.159	12.588	11.432	11.529
93	Furto aggravato .....	130.062	134.650	147.777	137.284	141.380	158.867	41.213	37.874	42.754
94 a 109	RAPINA E DANNI .....	12.383	12.436	13.198	14.654	15.347	15.444	13.654	14.395	13.669
94 a 97	Rapina, estorsione, sequestro di persona consumati ..	1.147	1.106	1.196	2.072	1.961	1.997	2.044	1.725	1.962
98 a 109	Rapina, estorsione, sequestro di persona tentati ..	694	825	794	845	1.094	1.034	606	756	720
110 a 118	Danni a cose, animali, terreni, ecc. ....	10.542	10.505	11.208	11.737	12.292	12.413	11.004	11.914	10.987
110	TRUFFA E ALTRE FRODI .....	16.894	17.381	17.169	19.362	20.862	18.438	20.185	20.922	21.112
111	Truffa .....	9.464	9.978	9.550	10.826	12.366	9.785	10.586	11.385	11.194
112	Appropriazione indebita .....	4.348	4.188	4.374	4.750	4.478	4.721	5.037	4.824	5.046
113 a 118	Ricettazione .....	784	674	681	1.352	1.249	1.197	1.775	1.559	1.603
119 a 212	Insolvenza fraudolenta, ecc. ....	2.298	2.541	2.564	2.433	2.769	2.735	2.787	3.154	3.269
119 a 134	<b>Contro l'economia e la fede pubblica</b> .....	<b>8.110</b>	<b>7.021</b>	<b>8.534</b>	<b>9.275</b>	<b>8.006</b>	<b>9.779</b>	<b>7.455</b>	<b>6.330</b>	<b>7.859</b>
119	CONTRO L'ECONOMIA PUBBLICA, L'INDUSTRIA E IL COMMERCIO ..	1.289	1.326	1.404	1.363	1.411	1.618	1.847	1.878	2.390
120	Frode nell'esercizio del commercio .....	390	357	370	437	398	416	457	453	499
121 a 134	Vendita sostanze alimentari non genuine ..	26	50	34	26	50	34	34	52	34
135 a 162	Arbitraria invasione di aziende, ecc. ....	483	103	90	499	123	110	916	490	877
163 a 212	Bancarotta e delitti in materia commerciale	390	816	910	401	840	1.053	440	883	980
163 a 182	CONTRO L'INCOLUMITÀ PUBBLICA .....	4.035	3.301	4.623	4.274	3.600	4.924	2.049	1.590	2.353
163 a 182	CONTRO LA FEDE PUBBLICA .....	2.786	2.394	2.597	3.638	2.995	3.237	3.559	2.862	3.116
175 a 174	Falsità in monete .....	479	251	231	540	285	272	293	140	233
175 a 182	Falsità in sigilli .....	49	42	51	87	68	121	85	56	78
183 a 212	Falsità in atti e persone .....	2.258	2.101	2.225	3.011	2.642	2.844	3.181	2.666	2.805
213 a 373	<b>Contro lo Stato, le altre istituzioni sociali e l'ordine pubblico</b> .....	<b>10.422</b>	<b>10.593</b>	<b>10.691</b>	<b>15.748</b>	<b>15.459</b>	<b>15.395</b>	<b>16.007</b>	<b>15.677</b>	<b>15.956</b>
213 a 276	CONTRO LA PERSONALITÀ DELLO STATO .....	212	110	133	254	163	172	307	145	214
277 a 318	CONTRO LA PUBBLICA AMMINISTRAZIONE ..	6.367	6.527	6.608	9.200	8.889	8.841	8.099	8.004	8.391
277 a 285	Violenza, resistenza, oltraggio .....	4.038	3.813	3.788	6.515	5.744	5.605	5.298	4.773	4.896
286 a 294	Peculato, malversazione, ecc. ....	201	182	182	325	267	290	319	276	316
295 a 318	Omissione atti di ufficio, ecc. ....	2.128	2.532	2.638	2.356	2.878	2.946	2.482	2.995	3.179
319 a 354	CONTRO L'AMMINISTRAZIONE DELLA GIUSTIZIA .....	3.228	3.404	3.418	4.423	4.639	4.584	4.805	4.901	5.847
355 a 366	CONTRO IL SENTIMENTO RELIGIOSO, ECC. ....	130	106	101	157	128	139	271	182	166
367 a 373	CONTRO L'ORDINE PUBBLICO .....	485	446	431	1.714	1.640	1.659	2.525	2.485	2.138
—	Altri fatti .....	121	145	270	225	168	317	396	310	440
TOTALE .....		303.795	313.950	332.662	346.718	351.549	380.975	215.534	224.798	234.584

(\*) Cfr. « Avvertenze alle Tavole », n. 11. — (a) Cfr. Tav. 143 per i singoli numeri d'ordine. — (b) I dati si riferiscono al numero dei delitti che integrano i fatti delittuosi semplici e quelli complessi; in tale numero sono pertanto considerati anche i delitti di specie diversa da quella indicata nella descrizione.

TAV. 25 -- SPECIE DEI DELITTI COMPRESI NEI FATTI DELITTUOSI

N. d'ordine (a)	SPECIE DEI DELITTI	TOTALE			DI AUTORI NOTI			NEI CAPOLUOGHI DI PROVINCIA		
		1958	1959	1963	1958	1959	1960	1958	1959	1960
1 a 47	<b>Contro la persona</b> .....	<b>75.817</b>	<b>84.504</b>	<b>90.010</b>	<b>74.355</b>	<b>82.707</b>	<b>88.153</b>	<b>21.797</b>	<b>25.182</b>	<b>26.157</b>
1 a 10	<b>CONTRO LA VITA</b> .....	4.932	4.949	5.437	4.623	4.637	5.207	1.440	1.500	1.562
1	Strage .....	2	5	6	—	5	4	—	—	1
2,3	Omicidio volontario consumato .....	539	524	526	490	482	465	120	104	111
5,8	Omicidio volontario tentato .....	1.055	1.043	1.016	978	974	940	189	246	208
4	Infanticidio per causa d'onore .....	63	62	51	43	39	36	16	21	8
6,7	Omicidio preterintenzionale .....	53	45	53	52	44	51	14	13	11
9,10	Omicidio colposo .....	3.120	3.170	3.785	3.060	3.093	3.711	1.101	1.116	1.223
11 a 45	<b>CONTRO L'INCOLUMITÀ E LA LIBERTÀ INDIVIDUALE</b> .....	56.928	64.456	69.293	55.635	62.989	67.804	16.701	19.538	20.560
11	Percosse .....	3.919	4.255	4.213	3.892	4.225	4.172	1.236	1.395	1.388
12 a 14	Lesioni personali volontarie .....	23.490	25.662	25.673	23.163	25.198	25.233	6.490	7.423	7.545
15 a 17	Lesioni personali colpose .....	11.894	14.967	23.132	11.485	14.397	19.556	4.519	5.731	6.498
18 a 22	Rissa, abbandono d'incapace, ecc. ....	2.552	2.935	2.956	2.529	2.906	2.933	744	828	993
23 a 45	Violenza privata, minaccia, ecc. ....	14.973	16.636	16.324	14.675	16.262	15.905	3.712	4.211	4.136
46,47	<b>INGIURIE E DIFFAMAZIONI</b> .....	14.157	15.199	15.275	14.047	15.081	15.142	3.656	4.094	4.035
48 a 89	<b>Contro la famiglia, la moralità e il buon costume</b> .....	<b>18.882</b>	<b>22.170</b>	<b>22.344</b>	<b>18.692</b>	<b>21.907</b>	<b>22.055</b>	<b>7.050</b>	<b>9.123</b>	<b>9.270</b>
48 a 61	<b>CONTRO LA FAMIGLIA</b> .....	11.741	13.371	13.362	11.741	13.371	13.338	3.331	4.812	4.874
62 a 78	<b>CONTRO LA MORALITÀ E IL BUON COSTUME</b> .....	6.747	8.349	8.595	6.596	8.094	8.319	3.001	4.170	4.275
62	Violenza carnale .....	1.278	1.278	1.435	1.248	1.333	1.398	321	355	364
63	Atti di libidine violenti .....	959	1.118	1.149	929	1.040	1.059	408	499	514
64	Atti osceni .....	2.348	3.013	3.011	2.275	2.908	2.884	1.258	1.680	1.611
65 a 78	Corruzione di minorenni, ecc. ....	2.152	2.840	3.000	2.144	2.803	2.978	1.014	1.635	1.786
79 a 89	<b>CONTRO LA SANITÀ DELLA STIRPE</b> .....	364	450	397	355	442	378	118	141	121
90 a 118	<b>Contro il patrimonio</b> .....	<b>227.896</b>	<b>230.544</b>	<b>242.786</b>	<b>69.247</b>	<b>69.700</b>	<b>71.555</b>	<b>112.262</b>	<b>117.290</b>	<b>131.032</b>
90 a 93	<b>FURTO</b> .....	192.078	194.063	206.002	40.242	40.339	42.089	99.260	103.099	117.017
90 a 92	Furto semplice .....	57.474	54.314	51.353	10.292	9.930	9.558	25.734	23.188	22.528
93	Furto aggravato .....	134.604	139.749	154.649	30.040	30.379	32.531	73.526	79.911	94.489
94 a 109	<b>RAPINA E DANNI</b> .....	15.079	15.062	15.819	10.441	10.210	10.476	2.126	2.223	2.602
94 a 97	Rapina, estorsione, sequestro di persona consumati .....	1.277	1.248	1.326	976	923	970	507	498	555
98 a 109	Rapina, estorsione, sequestro di persona tentati .....	857	939	892	529	565	553	282	356	340
	Danni a cose, animali, terreni, ecc. ....	12.945	12.875	13.601	8.936	8.722	8.953	1.337	1.369	1.707
110 a 118	<b>TRUFFA E ALTRE FRODI</b> .....	20.649	21.419	20.967	18.564	19.181	18.990	10.876	11.968	11.413
110	Truffa .....	10.970	11.679	11.047	8.944	9.534	9.156	5.988	6.736	6.258
111	Appropriazione indebita .....	4.761	4.918	4.918	4.720	4.883	4.883	2.498	2.498	2.496
112	Ricettazione .....	2.272	2.033	2.054	2.270	2.029	2.054	1.058	1.018	1.017
113 a 118	Insolvenza fraudolenta, ecc. ....	7.407	2.946	2.948	7.350	2.898	2.897	3.830	1.716	1.642
119 a 212	<b>Contro l'economia e la fede pubblica</b> .....	<b>9.789</b>	<b>9.056</b>	<b>10.707</b>	<b>6.937</b>	<b>6.666</b>	<b>7.823</b>	<b>2.843</b>	<b>3.262</b>	<b>3.646</b>
119 a 134	<b>CONTRO L'ECONOMIA PUBBLICA, L'INDUSTRIA E IL COMMERCIO</b> .....	1.558	1.638	1.820	1.544	1.620	1.811	558	951	1.146
119 a 134	Economia, industria e commercio .....	1.040	634	575	1.034	616	565	294	277	266
—	Bancarotta e delitti in materia commerciale .....	516	1.004	1.245	510	1.004	1.245	264	674	880
135 a 162	<b>CONTRO L'INCOLUMITÀ PUBBLICA</b> .....	4.089	3.412	4.724	1.573	1.244	1.810	413	400	485
163 a 212	<b>CONTRO LA FEDE PUBBLICA</b> .....	4.144	4.006	4.163	3.820	3.802	4.002	1.872	1.911	2.015
163 a 174	Falsità in monete .....	343	290	268	144	123	156	170	167	140
175 a 212	Falsità in sigilli, atti e persone .....	3.801	3.716	3.895	3.676	3.679	3.846	1.702	1.744	1.875
213 a 373	<b>Contro lo Stato, le altre istituzioni sociali e l'ordine pubblico</b> .....	<b>14.303</b>	<b>15.088</b>	<b>14.799</b>	<b>14.236</b>	<b>14.995</b>	<b>14.699</b>	<b>5.072</b>	<b>5.470</b>	<b>5.645</b>
213 a 276	<b>CONTRO LA PERSONALITÀ DELLO STATO</b> .....	242	138	158	235	134	150	63	50	68
277 a 318	<b>CONTRO LA PUBBLICA AMMINISTRAZIONE</b> .....	8.916	9.535	9.299	8.984	9.488	9.250	3.696	4.028	4.164
277 a 285	Violenza, resistenza, oltraggio .....	6.302	6.433	6.122	6.283	6.400	6.091	2.521	2.541	2.556
286 a 294	Peculato, malversazione, ecc. ....	257	225	240	256	226	234	80	65	87
295 a 318	Omissione atti di ufficio, ecc. ....	2.357	2.876	2.937	2.345	2.862	2.925	1.096	1.422	1.521
319 a 354	<b>CONTRO L'AMMINISTRAZIONE DELLA GIUSTIZIA</b> .....	4.328	4.635	4.587	4.321	4.625	4.574	1.043	1.133	1.139
355 a 366	<b>CONTRO IL SENTIMENTO RELIGIOSO, ECC.</b> .....	204	187	164	190	166	144	25	38	27
367 a 373	<b>CONTRO L'ORDINE PUBBLICO</b> .....	613	591	591	606	582	581	245	221	247
—	<b>Altri delitti</b> .....	<b>151</b>	<b>189</b>	<b>327</b>	<b>130</b>	<b>181</b>	<b>298</b>	<b>86</b>	<b>50</b>	<b>76</b>
	<b>TOTALE</b> .....	<b>346.718</b>	<b>361.549</b>	<b>380.975</b>	<b>183.597</b>	<b>196.156</b>	<b>204.383</b>	<b>149.110</b>	<b>160.377</b>	<b>175.826</b>

(a) Cfr. Tav. 143 per i singoli numeri d'ordine.

**CRIMINALITÀ (\*)**

**TAV. 26 — CONDANNATI SECONDO IL DELITTO E IL SESSO**

N. d'ordine (a)	DELITTI	MASCHI E FEMMINE						FEMMINE					
		Totale			minorenni			Totale			minorenni		
		1957	1958	1959	1957	1958	1959	1957	1958	1959	1957	1958	1959
<b>CONDANNATI IN TOTALE</b>													
1 a 47	<b>Contro la persona</b> .....	<b>23.819</b>	<b>22.194</b>	<b>18.166</b>	<b>218</b>	<b>196</b>	<b>128</b>	<b>4.695</b>	<b>4.226</b>	<b>3.617</b>	<b>44</b>	<b>37</b>	<b>25</b>
1 a 10	Contro la vita .....	2.695	2.578	2.892	41	26	28	148	145	158	4	9	1
11 a 45	Contro l'incolumità e la libertà individuale .....	19.293	18.062	14.103	171	168	97	3.627	3.237	2.912	35	27	22
46, 47	Ingiurie e diffamazioni .....	1.831	1.554	1.181	6	2	3	920	794	547	5	1	2
48 a 89	<b>Contro la famiglia, la moralità e il buon costume</b> .....	<b>4.809</b>	<b>4.758</b>	<b>4.538</b>	<b>116</b>	<b>100</b>	<b>111</b>	<b>1.182</b>	<b>1.176</b>	<b>1.060</b>	<b>27</b>	<b>23</b>	<b>14</b>
48 a 61	Contro la famiglia .....	2.640	2.559	2.375	14	14	17	774	739	617	6	8	6
62 a 75	Contro la moralità e il buon costume .....	2.033	2.094	2.025	102	86	94	296	362	330	21	15	8
79 a 89	Contro la sanità della stirpe .....	136	105	138	—	—	—	112	75	113	—	—	—
90 a 118	<b>Contro il patrimonio</b> .....	<b>28.127</b>	<b>27.623</b>	<b>26.447</b>	<b>1.114</b>	<b>1.137</b>	<b>1.089</b>	<b>3.391</b>	<b>3.369</b>	<b>3.246</b>	<b>41</b>	<b>34</b>	<b>23</b>
90 a 93	Furto .....	18.076	17.700	17.540	898	922	925	2.310	2.253	2.320	36	22	21
94 a 109	Rapina e danni .....	3.920	3.776	3.106	174	184	142	270	292	197	2	6	2
110 a 118	Truffa ed altre frodi .....	6.131	6.147	5.801	42	31	22	811	824	729	3	6	—
119 a 212	<b>Contro l'economia e la fede pubblica</b> .....	<b>7.727</b>	<b>6.010</b>	<b>5.364</b>	<b>99</b>	<b>83</b>	<b>33</b>	<b>1.804</b>	<b>1.292</b>	<b>1.049</b>	<b>20</b>	<b>12</b>	<b>2</b>
119 a 134	Contro l'economia pubblica, l'industria e il commercio .....	4.168	3.149	2.162	37	35	12	1.160	866	561	10	7	2
135 a 162	Contro l'incolumità pubblica .....	404	390	268	2	1	1	54	43	26	—	—	—
163 a 212	Contro la fede pubblica .....	3.155	2.471	2.934	60	47	20	590	383	462	10	5	—
213 a 373	<b>Contro lo Stato, le altre istituzioni sociali e l'ordine pubblico</b> .....	<b>16.294</b>	<b>15.194</b>	<b>14.020</b>	<b>80</b>	<b>60</b>	<b>51</b>	<b>6.405</b>	<b>5.811</b>	<b>5.276</b>	<b>31</b>	<b>10</b>	<b>10</b>
213 a 276	Contro la personalità dello Stato .....	46	43	30	1	—	—	4	2	—	—	—	—
277 a 318	Contro la pubblica amministrazione .....	14.835	13.916	12.893	65	46	35	6.038	5.526	4.993	28	9	4
319 a 354	Contro l'amministrazione della giustizia .....	1.340	1.176	1.035	13	13	15	349	264	267	3	1	6
355 a 366	Contro il sentimento religioso, ecc. ....	32	31	34	1	—	—	13	17	15	—	—	—
367 a 373	Contro l'ordine pubblico .....	41	28	28	—	1	1	2	1	—	—	—	
	<b>TOTALE</b> .....	<b>80.776</b>	<b>75.779</b>	<b>68.535</b>	<b>1.627</b>	<b>1.576</b>	<b>1.412</b>	<b>17.477</b>	<b>15.874</b>	<b>14.248</b>	<b>163</b>	<b>116</b>	<b>74</b>
<b>CONDANNATI CON PRECEDENTI PENALI</b>													
1 a 47	<b>Contro la persona</b> .....	<b>4.573</b>	<b>4.576</b>	<b>4.775</b>	<b>10</b>	<b>15</b>	<b>13</b>	<b>521</b>	<b>519</b>	<b>537</b>	—	—	<b>1</b>
1 a 10	Contro la vita .....	350	321	460	1	1	1	12	11	14	—	—	—
11 a 45	Contro l'incolumità e la libertà individuale .....	3.807	3.879	3.978	9	14	12	369	362	425	—	—	1
46, 47	Ingiurie e diffamazioni .....	416	376	337	—	—	—	140	145	98	—	—	—
48 a 89	<b>Contro la famiglia, la moralità e il buon costume</b> .....	<b>1.323</b>	<b>1.360</b>	<b>1.457</b>	<b>5</b>	<b>4</b>	<b>5</b>	<b>194</b>	<b>230</b>	<b>255</b>	<b>1</b>	<b>1</b>	<b>1</b>
48 a 61	Contro la famiglia .....	777	778	854	1	—	1	108	118	109	1	—	—
62 a 78	Contro la moralità e il buon costume .....	528	564	571	4	4	4	73	99	121	—	1	1
79 a 89	Contro la sanità della stirpe .....	18	18	32	—	—	—	13	13	25	—	—	—
90 a 118	<b>Contro il patrimonio</b> .....	<b>12.024</b>	<b>12.187</b>	<b>12.286</b>	<b>248</b>	<b>250</b>	<b>269</b>	<b>721</b>	<b>771</b>	<b>805</b>	<b>3</b>	<b>1</b>	<b>5</b>
90 a 93	Furto .....	7.447	7.609	7.900	208	208	234	433	490	535	3	—	5
94 a 109	Rapina e danni .....	1.735	1.640	1.416	33	37	33	53	40	36	—	1	—
110 a 118	Truffa ed altre frodi .....	2.842	2.938	2.970	7	5	2	235	241	234	—	—	—
119 a 212	<b>Contro l'economia e la fede pubblica</b> .....	<b>1.857</b>	<b>1.634</b>	<b>1.566</b>	<b>3</b>	<b>7</b>	<b>5</b>	<b>263</b>	<b>215</b>	<b>189</b>	—	—	—
119 a 134	Contro l'economia pubblica, l'industria e il commercio .....	1.013	822	592	1	4	2	174	136	88	—	—	—
135 a 162	Contro l'incolumità pubblica .....	68	68	57	—	—	—	3	4	2	—	—	—
163 a 212	Contro la fede pubblica .....	776	744	1.017	2	3	3	86	75	99	—	—	—
213 a 373	<b>Contro lo Stato, le altre istituzioni sociali e l'ordine pubblico</b> .....	<b>5.451</b>	<b>5.359</b>	<b>5.401</b>	<b>12</b>	<b>18</b>	<b>4</b>	<b>1.771</b>	<b>1.759</b>	<b>1.752</b>	<b>1</b>	<b>2</b>	<b>1</b>
213 a 276	Contro la personalità dello Stato .....	9	9	10	—	—	—	1	—	—	—	—	—
277 a 318	Contro la pubblica amministrazione .....	5.068	4.994	5.056	9	15	4	1.715	1.711	1.686	1	2	1
319 a 354	Contro l'amministrazione della giustizia .....	349	332	311	2	3	—	54	46	63	—	—	—
355 a 366	Contro il sentimento religioso, ecc. ....	6	7	7	1	—	—	1	2	3	—	—	—
367 a 373	Contro l'ordine pubblico .....	19	17	17	—	—	—	—	—	—	—	—	—
	<b>TOTALE</b> .....	<b>25.228</b>	<b>25.116</b>	<b>25.585</b>	<b>278</b>	<b>294</b>	<b>296</b>	<b>3.470</b>	<b>3.493</b>	<b>3.538</b>	<b>5</b>	<b>4</b>	<b>8</b>

(\*) Cfr. « Avvertenze alle Tavole » n. 12.

(a) Cfr. Tav. 143 per i singoli numeri d'ordine.

TAV. 27 — CONDANNATI SECONDO ALCUNI CARATTERI

CARATTERI	MASCHI E FEMMINE						FEMMINE					
	Totale			con precedenti penali			Totale			con precedenti penali		
	1957	1958	1959	1957	1958	1959	1957	1958	1959	1957	1958	1959
TOTALE .....	80.776	75.779	68.535	25.228	25.116	25.585	17.477	15.874	14.248	3.470	3.493	3.538
ETÀ-Anni												
14-18 .....	1.627	1.576	1.412	278	294	296	163	116	74	5	4	8
18-21 .....	8.551	8.268	7.763	1.319	1.362	1.430	1.098	971	947	78	72	81
21-25 .....	11.233	10.395	9.385	2.667	2.608	2.658	1.945	1.735	1.633	247	224	211
25-30 .....	14.039	13.263	11.995	4.401	4.348	4.422	2.686	2.399	2.200	450	447	499
30-40 .....	18.602	18.032	16.844	6.149	6.600	7.109	4.504	4.312	3.897	959	992	1.029
40-50 .....	14.784	13.199	11.195	5.767	5.198	5.025	3.904	3.410	2.934	961	890	905
50-60 .....	8.087	7.444	6.619	3.194	3.265	3.171	2.132	1.962	1.675	535	588	532
60-70 .....	2.978	2.776	2.637	1.139	1.161	1.204	812	762	696	183	227	223
70 e oltre .....	875	826	685	314	280	270	233	207	192	52	49	50
STATO CIVILE												
Celibi e nubili .....	29.710	27.978	25.172	7.905	7.842	7.953	4.189	3.802	3.349	739	723	751
Coniugati .....	48.945	45.759	41.533	16.660	16.586	16.900	12.181	10.978	9.938	2.463	2.481	2.488
Vedovi .....	1.798	1.784	1.615	589	639	676	1.055	1.061	917	252	279	287
Ignoto .....	323	258	215	74	50	56	52	33	44	16	10	12
ISTRUZIONE												
Analfabeti .....	6.740	5.944	5.173	2.827	2.598	2.444	1.752	1.584	1.366	410	435	402
Elementare .....	70.059	66.137	60.142	21.508	21.626	22.236	15.348	13.946	12.546	3.000	3.001	3.061
Superiore all'elementare .....	3.460	3.345	2.869	759	818	812	270	282	251	39	48	48
Ignota .....	517	353	351	134	74	93	107	62	91	21	9	27
PROFESSIONE O CONDIZIONE (a)												
Professioni liberali .....	617	517	443	142	118	143	127	101	86	19	19	21
— amministrative, tecniche e operative .....	3.473	3.253	2.862	1.048	1.096	1.081	165	121	116	32	17	20
Arti e mestieri particolari dell'agricoltura .....	21.059	19.213	16.732	7.180	6.697	6.515	1.412	1.300	1.031	223	213	196
— della lavorazione e fabbricazione di materiali e prodotti .....	25.817	25.754	24.637	9.016	9.412	10.066	1.155	1.104	980	195	201	223
— dell'installazione e funzionamento impianti .....	4.430	4.101	3.417	1.175	1.216	1.219	10	26	26	4	7	7
— del commercio e dei servizi .....	9.008	7.915	6.811	2.924	2.852	2.780	1.467	1.126	917	297	246	218
Condizioni non professionali .....	16.050	14.769	13.377	3.620	3.660	3.674	13.109	12.075	11.062	2.693	2.785	2.849
Ignota .....	322	257	256	123	65	107	32	21	30	7	5	4
FILIAZIONE												
Legittima o legittimata .....	77.488	70.347	64.055	24.192	23.050	23.779	16.737	14.729	13.313	3.315	3.174	3.279
Illegittima .....	2.322	2.077	2.009	986	861	879	551	467	442	148	120	116
Ignota .....	966	3.355	2.471	50	1.205	927	189	678	493	7	199	143
CITTADINANZA												
Italiana .....	79.451	74.487	67.407	25.160	24.941	25.313	17.251	15.650	14.051	3.465	3.453	3.506
Estera .....	1.325	1.292	1.128	68	275	272	226	224	197	5	40	32

(a) I gruppi professionali e le condizioni non professionali sono quelli della classificazione sistematica delle professioni arti e mestieri adottata dall'Istituto Centrale di Statistica (cfr. « Guida per le classificazioni professionali » edizione 1955).

GRUPPI PROFESSIONALI: 1. Professioni e arti liberali e assimilate; 2. Professioni amministrative, tecniche e operative varie; 3. Arti e mestieri particolari delle lavorazioni agricole e forestali, dell'allevamento del bestiame e della pesca; 4. Arti e mestieri particolari della lavorazione e fabbricazione di materiali e prodotti industriali e artigiani; 5. Arti grafiche e mestieri inerenti all'installazione e funzionamento di impianti e apparecchiature e alla conduzione di macchine motrici e mezzi di trasporto; 6. Arti e mestieri particolari del commercio e dei servizi. — CONDIZIONI NON PROFESSIONALI: 7. Persone in attesa di prima occupazione, studenti e casalinghe in età lavorativa; 8. Pensionati, benestanti, inabili e altre condizioni non professionali.



DELINQUENZA MINORILE (\*)

TAV. 28 — MINORENNI GIUDICATI SECONDO LA SPECIE DEL PROVVEDIMENTO

PROVVEDIMENTI	1958			1959			1960		
	M	F	MF	M	F	MF	M	F	MF
IMPROMOVIBILITÀ DELL'AZIONE PENALE.....	6.848	556	7.404	8.054	654	8.708	8.654	662	9.316
PROSCIoglIMENTO E ASSOLUZIONE.....	9.783	1.447	11.230	11.662	1.649	13.311	10.737	1.484	12.221
Per concessione del perdono giudiziale.....	5.426	456	5.882	5.444	435	5.879	5.278	437	5.715
— insufficienza di prove.....	746	170	916	836	190	1.026	634	141	775
— incapacità di intendere e di volere.....	692	74	766	567	47	614	657	36	643
— non aver commesso il fatto, ecc.....	886	177	1.063	970	145	1.115	954	167	1.121
— amnistia.....	15	7	22	1.903	397	2.300	819	177	996
— altri motivi.....	2.018	563	2.581	1.942	435	2.377	2.445	526	2.971
CONDANNA.....	1.043	66	1.109	1.394	64	1.458	1.209	50	1.259
Alla multa.....	105	15	120	69	12	81	57	9	66
Alla reclusione.....	938	51	989	1.325	52	1.377	1.152	41	1.193
mesi: fino a 3.....	304	32	336	319	28	347	273	23	296
3-6.....	238	12	250	345	13	358	316	9	325
6-12.....	200	1	201	253	4	257	245	2	247
anni: 1-3.....	194	3	197	359	6	365	291	7	298
3-5.....	—	1	1	19	—	19	13	—	13
5-10.....	2	2	4	13	1	14	14	—	14
oltre 10.....	—	—	—	17	—	17	—	—	—
TOTALE...	17.674	2.069	19.743	21.110	2.367	23.477	20.600	2.196	22.796

(\*) Cfr. « Avvertenze alle Tavole » n. 13.

TAV. 29 — MINORENNI CONDANNATI SECONDO ALCUNI CARATTERI

CARATTERI — DELITTI	1958			1959			1960		
	M	F	MF	M	F	MF	M	F	MF
TOTALE...	1.043	66	1.109	1.394	64	1.458	1.209	50	1.259
ISTRUZIONE									
Analfabeti.....	191	16	207	242	15	257	226	18	244
Elementare.....	770	47	817	1.023	47	1.070	900	32	932
Superiore alla elementare.....	82	3	85	129	2	131	83	—	83
CONDIZIONE PROFESSIONALE									
Occupazione retribuita.....	476	20	496	740	14	754	650	12	662
Occupazione non retribuita.....	204	21	225	241	20	261	193	11	204
In cerca di prima occupazione, studente.....	264	3	267	282	10	292	264	4	268
In età non lavorativa ed altre condizioni.....	99	22	121	131	20	151	102	23	125
STAGIONE DEL DELITTO									
Primavera.....	231	13	244	354	13	367	286	11	297
Estate.....	260	20	280	345	18	363	261	15	276
Autunno.....	269	16	285	356	15	371	327	5	332
Inverno.....	283	17	300	339	18	357	335	19	354
LUOGO DEL DELITTO									
Comuni capoluoghi.....	443	28	471	611	31	642	528	16	544
fino a 100.000 abitanti.....	101	6	107	179	9	188	156	4	160
oltre 100.000 abitanti.....	342	22	364	432	22	454	372	12	384
Comuni non capoluoghi.....	600	38	638	783	33	816	681	34	715
DELITTI									
Contro la persona.....	92	19	111	108	22	130	81	18	99
Contro la famiglia, la moralità e il buon costume.....	62	9	71	99	7	106	106	4	110
Contro il patrimonio.....	795	24	819	1.099	24	1.123	947	17	964
Contro l'economia e la fede pubblica.....	19	3	22	31	4	35	18	2	20
Contro lo Stato, le altre istituzioni sociali e l'ordine pubblico.....	34	4	38	47	1	48	36	8	44
Altri delitti.....	41	7	48	10	6	16	21	1	22

## ISTITUTI DI PREVENZIONE E DI PENA (\*)

**TAV. 30 — MOVIMENTO DEI DETENUTI, INTERNATI E RICOVERATI PER TIPO DI STABILIMENTO (a)**

TIPO DEGLI STABILIMENTI E DEGLI ISTITUTI PER MINORI	ENTRATI DALLO STATO DI LIBERTÀ (c)			USCITI IN LIBERTÀ			PRESENTI AL 31 DICEMBRE		
	1958	1959	1960	1958	1959	1960	1958	1959	1960
Stabilimenti di custodia preventiva .....	74.935	62.208	59.078	68.288	63.342	54.119	24.404	19.769	21.616
Stabilimenti di pena ordinari .....	—	19	25	724	786	570	5.891	5.429	5.459
Stabilimenti di pena speciali .....	—	—	4	711	1.167	740	5.101	4.832	4.920
Stabilimenti per misure di sicurezza .....	—	108	170	769	962	984	3.541	3.442	3.272
Istituti di osservazione (b) .....	3.072	3.339	3.483	1.547	1.591	1.823	648	650	659
Casi di rieducazione .....	1.581	1.702	1.726	734	912	695	2.904	2.595	2.604
Riformatori giudiziari .....	50	126	128	18	44	59	23	34	34
Sezioni carcerarie presso i centri di rieducazione	1.535	1.279	1.558	1.183	1.299	1.616	225	232	268
Prigioni-scuola .....	—	6	10	74	93	45	75	56	73
<b>TOTALE...</b>	<b>81.173</b>	<b>68.787</b>	<b>66.182</b>	<b>74.048</b>	<b>70.196</b>	<b>60.651</b>	<b>42.812</b>	<b>37.039</b>	<b>38.905</b>

(\*) Cfr. « Avvertenze alle Tavole » n. 14.

(a) Non sono considerati i detenuti, ricoverati e internati entrati o usciti per motivi diversi da quelli indicati nella presente tavola; tra i presenti, sono esclusi coloro che si trovavano in ospedali esterni, in licenza o comunque assenti per altri motivi. — (b) I motivi di entrata negli istituti di osservazione sono: 1) abbandono; 2) fermo per misure di sicurezza; 3) attesa di provvedimenti giudiziari; 4) attesa d'internamento in una casa di rieducazione. — (c) Sono considerati i condannati, gli individui in attesa di provvedimenti giudiziari o di internamento e i fermati per abbandono o per misure di sicurezza, cioè tutti coloro che dallo stato di libertà passano ad un qualsiasi regime carcerario; sono esclusi, pertanto, gli entrati per prima assegnazione, cioè coloro che, già detenuti, vengono assegnati per la prima volta ad uno stabilimento di pena.

**TAV. 31 — DETENUTI E INTERNATI PRESENTI AL 31 DICEMBRE SECONDO LA POSIZIONE GIURIDICA E IL TIPO DI STABILIMENTO (a)**

POSIZIONE GIURIDICA	MASCHI			FEMMINE			MASCHI E FEMMINE		
	1958	1959	1960	1958	1959	1960	1958	1959	1960
<b>STABILIMENTI DI CUSTODIA PREVENTIVA</b>									
A disposizione dell'Autorità giudiziaria o di altra Autorità .....	11.637	11.414	11.870	831	769	747	12.468	12.183	12.617
Condannati con pena sospesa .....	13	2	6	—	—	1	13	2	7
Condannati all'arresto .....	722	408	497	161	58	88	883	466	585
Condannati alla reclusione .....	10.333	6.790	8.005	831	467	582	11.164	7.257	8.587
Condannati all'ergastolo (b) .....	25	29	19	6	4	3	31	33	22
Sottoposti a misure di sicurezza .....	63	52	59	7	8	7	70	60	66
<b>TOTALE...</b>	<b>22.793</b>	<b>18.695</b>	<b>20.456</b>	<b>1.836</b>	<b>1.306</b>	<b>1.428</b>	<b>24.629</b>	<b>20.001</b>	<b>21.884</b>
<b>STABILIMENTI DI PENA ORDINARI E SPECIALI</b>									
A disposizione dell'Autorità giudiziaria o di altra Autorità .....	571	1.008	1.040	37	64	58	608	1.072	1.098
Condannati con pena sospesa .....	5	4	3	—	—	—	5	4	3
Condannati all'arresto .....	14	6	8	—	—	—	15	6	8
Condannati alla reclusione .....	9.088	8.038	8.170	333	271	262	9.421	8.309	8.432
Condannati all'ergastolo .....	869	782	812	73	67	69	942	849	881
Sottoposti a misure di sicurezza .....	72	74	27	4	3	3	76	77	30
<b>TOTALE...</b>	<b>10.619</b>	<b>9.912</b>	<b>10.060</b>	<b>448</b>	<b>405</b>	<b>392</b>	<b>11.067</b>	<b>10.317</b>	<b>10.452</b>
<b>STABILIMENTI PER MISURE DI SICUREZZA</b>									
A disposizione dell'Autorità giudiziaria o di altra Autorità .....	176	98	184	37	20	25	213	118	209
Condannati con pena sospesa .....	116	127	130	15	17	12	131	144	142
Condannati alla reclusione .....	18	43	41	1	12	7	19	55	48
Condannati all'ergastolo (b) .....	6	11	14	—	—	—	6	11	15
Sottoposti a misure di sicurezza .....	2.908	2.911	2.679	287	237	213	3.195	3.148	2.892
<b>TOTALE...</b>	<b>3.224</b>	<b>3.190</b>	<b>3.048</b>	<b>340</b>	<b>286</b>	<b>258</b>	<b>3.564</b>	<b>3.476</b>	<b>3.306</b>
<b>TOTALE</b>									
A disposizione dell'Autorità giudiziaria o di altra Autorità .....	12.384	12.520	13.094	905	853	830	13.289	13.373	13.924
Condannati con pena sospesa .....	134	133	139	15	17	13	149	150	152
Condannati all'arresto .....	736	414	505	162	58	88	898	472	593
Condannati alla reclusione .....	19.439	14.871	16.216	1.165	750	851	20.604	15.621	17.067
Condannati all'ergastolo .....	900	822	845	79	71	73	979	893	918
Sottoposti a misure di sicurezza .....	3.043	3.037	2.765	298	248	223	3.341	3.285	2.988
<b>TOTALE...</b>	<b>36.636</b>	<b>31.797</b>	<b>33.564</b>	<b>2.624</b>	<b>1.997</b>	<b>2.078</b>	<b>39.260</b>	<b>35.794</b>	<b>35.642</b>

(a) Escluse le case di rieducazione e gli istituti di osservazione, in cui erano ricoverati 3.263 minorenni (Cfr. Tav. 32).

(b) Condannati in attesa di assegnazione, appellanti, ricorrenti.

TAV. 32 — MINORENNI DETENUTI, INTERNATI E RICOVERATI, PRESENTI AL 31 DICEMBRE, SECONDO LA POSIZIONE GIURIDICA (a)

POSIZIONE GIURIDICA	MASCHI			FEMMINE			MASCHI E FEMMINE		
	1958	1959	1960	1958	1959	1960	1958	1959	1960
A disposizione dell'Autorità giudiziaria o di altra Autorità.....	271	324	372	8	8	8	279	332	380
Condannati all'arresto.....	1	3	—	—	—	—	1	3	—
Condannati alla reclusione.....	69	28	52	1	—	—	70	28	52
<i>fino a 6 mesi</i> .....	10	2	7	1	—	—	11	2	7
<i>da 6 mesi a 1 anno</i> .....	9	3	10	—	—	—	9	3	10
<i>da 1 a 2 anni</i> .....	10	3	19	—	—	—	10	3	19
<i>oltre 2 anni</i> .....	40	20	16	—	—	—	40	20	16
Sottoposti a misure di sicurezza.....	12	26	16	4	2	1	16	28	17
Ricoverati nelle Case di rieducazione e negli Istituti di osservazione.....	2.169	2.077	2.010	1.383	1.168	1.253	3.552	3.245	3.263
TOTALE.....	2.522	2.458	2.450	1.396	1.178	1.262	3.918	3.636	3.712

(a) I dati si riferiscono ai minori degli anni 18 presenti nei diversi stabilimenti (Cfr. Tav. 179), nelle case di rieducazione e negli istituti di osservazione (Cfr. Tav. 183).

TAV. 33 — GIORNATE DI PRESENZA, DISCIPLINA E ALTRE NOTIZIE PER TIPO DI STABILIMENTO

DESCRIZIONE	STABILIMENTI						Misure di sicurezza	Totale
	Custodia preventiva	Pena ordinari		Pena speciali				
		Totale	Case di reclusione	Totale	Case di lavoro all'aperto	Case per minorati		
ANNO 1958								
GIORNATE DI PRESENZA.....	9.172.892	2.119.430	1.967.305	1.886.569	771.103	682.129	1.284.617	14.463.508
Al lavoro.....	2.216.448	1.412.765	1.297.710	1.270.739	667.641	305.997	585.866	5.485.818
In ozio.....	6.956.444	706.665	669.595	615.830	103.462	376.132	698.751	8.977.690
DISCIPLINA (a)								
Infrazioni.....	13.946	2.406	2.146	2.160	930	472	293	18.805
Punizioni.....	12.042	1.957	1.718	2.022	869	416	189	16.210
CONDIZIONI IGIENICO-SANITARIE (a)								
Ricoverati in infermeria al 31 dicembre.....	1.089	240	228	203	15	136	110	1.642
CAPACITÀ DEGLI STABILIMENTI								
Cubicoli, celle, ecc.....	15.340	3.503	3.145	1.978	312	728	1.086	21.907
Posti letto disponibili.....	50.719	7.825	7.364	6.670	2.818	2.023	3.443	68.657
Locali di uso generale.....	3.211	394	372	366	43	194	263	4.234
ANNO 1959								
GIORNATE DI PRESENZA.....	8.294.182	2.090.178	1.940.058	1.820.211	783.605	661.195	1.338.914	13.543.485
Al lavoro.....	2.302.446	1.456.317	1.341.788	1.312.175	693.221	348.959	624.698	5.695.636
In ozio.....	5.991.736	633.861	598.270	508.036	90.384	312.236	714.216	7.847.849
DISCIPLINA (a)								
Infrazioni.....	11.821	4.468	3.321	2.906	811	1.057	236	19.431
Punizioni.....	10.178	2.918	2.407	2.025	674	591	173	15.294
CONDIZIONI IGIENICO-SANITARIE (a)								
Ricoverati in infermeria al 31 dicembre.....	1.120	206	194	451	22	378	105	1.882
CAPACITÀ DEGLI STABILIMENTI								
Cubicoli, celle, ecc.....	15.335	3.421	3.055	2.058	415	692	1.310	22.125
Posti letto disponibili.....	49.125	7.354	6.893	6.592	2.785	1.978	4.030	67.101
Locali di uso generale.....	3.420	475	411	344	76	92	255	4.494
ANNO 1960								
GIORNATE DI PRESENZA.....	8.162.688	2.019.033	1.881.065	1.790.088	780.717	688.570	1.282.855	13.254.644
Al lavoro.....	2.517.040	1.430.928	1.311.294	1.315.713	707.198	380.120	569.243	5.832.924
In ozio.....	5.645.648	588.105	569.771	474.375	73.519	308.450	713.612	7.421.740
DISCIPLINA (a)								
Infrazioni.....	9.219	1.798	1.554	2.775	1.791	490	393	14.185
Punizioni.....	7.455	1.169	1.069	1.681	1.097	267	253	10.558
CONDIZIONI IGIENICO-SANITARIE (a)								
Ricoverati in infermeria al 31 dicembre.....	1.202	336	329	352	13	298	138	2.028
CAPACITÀ DEGLI STABILIMENTI								
Cubicoli, celle, ecc.....	14.974	3.425	3.074	2.044	404	608	1.077	21.520
Posti letto disponibili.....	48.164	7.245	6.784	6.444	2.869	1.936	4.185	66.038
Locali di uso generale.....	3.406	614	550	292	71	89	220	4.532

(a) I dati relativi agli stabilimenti di custodia preventiva si riferiscono alle sole carceri giudiziarie centrali.



PARTE I

GIUSTIZIA CIVILE E STATISTICHE  
GIURIDICO-AMMINISTRATIVE



**CAP. 1 - PROCEDIMENTI (\*)**

**COMPLESSO DELLE MAGISTRATURE (a)**

**TAV. 34 — MOVIMENTO GENERALE DEI PROCEDIMENTI DI COGNIZIONE**

DISTRETTI DI CORTE DI APPELLO	PRIMO GRADO					GRADO DI APPELLO					Pendenti alla fine del- l'anno	
	A carico		Esauriti			A carico		Esauriti				
	pendenti all'inizio dell'anno	soprav- venuti	con sentenza	senza sentenza	Totale	pendenti all'inizio dell'anno	soprav- venuti	con sentenza	senza sentenza	Totale		
Torino.....	30.967	30.768	12.343	16.820	29.163	32.572	2.585	1.690	1.233	404	1.637	2.638
Genova.....	24.246	18.900	8.298	12.483	20.781	22.355	2.799	1.788	1.544	430	1.974	2.613
Milano.....	56.330	58.918	18.545	39.505	58.050	57.198	4.936	4.126	3.240	1.230	4.470	4.592
Brescia.....	18.149	15.038	4.920	10.407	15.327	17.860	1.299	867	705	275	980	1.186
Trento.....	4.738	5.394	2.540	2.620	5.160	4.972	509	429	375	65	440	498
Venezia.....	18.243	24.296	9.728	13.125	22.853	19.686	1.988	1.849	1.267	469	1.736	2.101
Trieste.....	8.302	10.283	5.139	5.136	10.275	8.310	559	557	457	132	589	527
Bologna.....	27.550	24.621	7.529	15.095	22.624	29.547	2.189	1.476	1.015	421	1.436	2.229
Ancona.....	10.438	7.850	2.837	4.143	6.980	11.308	703	537	354	114	468	772
Firenze.....	22.508	21.229	8.754	12.436	21.250	22.487	1.737	1.612	1.166	441	1.607	1.742
Perugia.....	5.775	6.330	2.505	4.055	6.560	5.545	677	452	316	106	422	707
Roma.....	65.694	50.049	16.869	28.892	45.752	70.991	6.018	4.679	3.263	620	3.883	6.814
Napoli.....	89.938	70.535	22.916	40.532	63.465	97.035	10.576	5.128	3.909	1.355	5.264	10.440
L'Aquila.....	13.275	9.739	3.791	5.787	9.578	13.436	933	636	548	136	684	885
Bari.....	30.639	23.622	9.469	14.177	23.646	30.615	2.123	1.451	1.221	373	1.594	1.980
Lecce.....	19.510	15.513	6.864	7.895	14.759	20.264	2.066	1.194	749	432	1.181	2.079
Potenza.....	11.268	8.129	3.709	4.821	8.530	10.867	1.036	509	365	96	461	1.084
Catanzaro.....	24.076	19.843	9.136	10.840	19.976	23.943	2.021	1.039	751	215	966	2.094
Reggio di Calabria (sez.)	3.078	2.452	950	1.233	2.183	3.347	671	201	202	68	270	602
Palermo.....	24.182	18.585	7.054	13.745	20.799	21.968	1.837	1.793	1.149	343	1.492	2.138
Messina.....	9.014	8.488	3.048	4.398	7.446	10.056	920	702	569	71	640	982
Caltanissetta.....	5.295	5.973	3.033	3.248	6.281	4.987	621	464	377	127	504	581
Catania.....	29.079	20.711	8.290	11.599	19.889	29.901	2.261	1.516	1.217	343	1.560	2.217
Cagliari.....	23.036	18.319	6.878	9.701	16.579	24.776	1.713	647	527	105	632	1.728
<b>ITALIA.....</b>	<b>576.330</b>	<b>495.565</b>	<b>185.136</b>	<b>292.773</b>	<b>477.909</b>	<b>594.006</b>	<b>52.777</b>	<b>35.342</b>	<b>26.519</b>	<b>8.371</b>	<b>34.890</b>	<b>53.229</b>

(\*) Cfr. « Avvertenze alle Tavole » n. 6. — (a) Esclusa la Corte di cassazione.

**UFFICI DI CONCILIAZIONE**

**TAV. 35 — MOVIMENTO DEI PROCEDIMENTI DI COGNIZIONE**

DISTRETTI DI CORTE DI APPELLO	A CARICO		E S A U R I T I										Totale
	pendenti all'inizio del- l'anno	soprav- venuti	Senza sentenza		Con sentenza definitiva								
			N	per conci- lia- zione delle parti	oggetto		valore						
		N	in con- tun- cia	contratti di loca- zione di im- mobili	doman- de relative a beni mobili	fino a 2.000 lire	da 2.000 a 5.000 lire	da 5.000 a 10.000 lire	da 10.000 a 25.000 lire				
Torino.....	2.858	6.194	2.626	503	3.502	2.557	199	3.303	81	450	955	2.016	6.128
Genova.....	1.685	2.679	1.168	265	1.667	1.248	136	1.531	19	173	409	1.066	2.835
Milano.....	3.030	5.711	2.815	678	2.955	2.081	270	2.685	24	212	660	2.059	5.770
Brescia.....	1.140	2.693	1.483	541	1.097	619	244	853	11	99	315	672	2.580
Trento.....	320	1.048	437	134	560	411	28	532	6	63	148	343	997
Venezia.....	1.171	5.021	2.113	711	2.254	1.542	217	2.037	50	294	587	1.323	4.367
Trieste.....	710	3.203	1.076	318	2.133	1.199	115	2.018	51	315	606	1.161	3.209
Bologna.....	2.445	3.774	2.249	304	1.733	1.012	319	1.414	49	205	435	1.043	3.982
Ancona.....	1.168	1.714	653	256	804	477	124	680	11	121	284	388	1.657
Firenze.....	1.737	3.141	1.569	289	1.655	940	430	1.226	66	176	490	924	3.225
Perugia.....	889	1.435	753	120	773	638	111	662	10	84	278	401	1.526
Roma.....	3.241	5.326	3.433	1.110	2.328	1.280	151	2.177	98	335	619	1.276	5.761
Napoli.....	10.629	13.693	8.107	1.882	5.486	3.175	574	4.912	413	1.117	1.770	2.186	13.593
L'Aquila.....	2.869	3.597	2.184	826	1.413	844	133	1.280	102	280	450	581	3.597
Bari.....	6.988	8.625	3.936	536	4.237	2.827	465	3.772	374	956	1.304	1.603	8.173
Lecce.....	4.028	5.123	2.925	567	2.453	1.386	308	2.145	254	571	804	824	5.378
Potenza.....	3.664	3.924	2.552	874	1.757	938	196	1.561	170	462	513	612	4.309
Catanzaro.....	6.752	10.901	5.532	1.722	5.886	3.764	609	5.277	791	1.689	1.754	1.552	11.418
Reggio di Calabria (sez.)	277	378	283	59	219	114	23	196	3	41	56	119	502
Palermo.....	3.550	3.851	2.287	393	1.887	1.012	255	1.632	220	415	564	689	4.174
Messina.....	1.638	2.499	1.579	454	980	660	174	806	117	232	298	333	2.559
Caltanissetta.....	1.472	2.885	1.453	311	1.522	1.019	142	1.381	238	428	455	391	2.975
Catania.....	4.446	6.076	2.757	384	3.047	1.910	396	2.651	344	835	893	975	5.804
Cagliari.....	5.448	9.231	5.436	2.313	3.780	1.910	425	3.355	396	963	1.094	1.327	9.216
<b>ITALIA.....</b>	<b>72.155</b>	<b>112.722</b>	<b>59.606</b>	<b>15.552</b>	<b>54.129</b>	<b>33.562</b>	<b>6.044</b>	<b>48.085</b>	<b>3.898</b>	<b>10.517</b>	<b>15.751</b>	<b>23.963</b>	<b>113.735</b>

TAV. 36 — CONCILIAZIONI IN SEDE NON CONTENZIOSA, SECONDO IL VALORE

DISTRETTI DI CORTE DI APPELLO	FINO A 5.000 LIRE		DA 5.000 A 10.000 LIRE		DA 10.000 A 20.000 LIRE		DA 20.000 A 50.000 LIRE		OLTRE 50.000 LIRE		VALORE INDETERMINATO		TOTALE		
	N	riuscite	N	riuscite	N	riuscite	N	riuscite	N	riuscite	N	riuscite	N	riuscite	
															N
Torino .....	77	68	134	110	93	75	57	41	35	19	92	61	488	374	
Genova .....	10	7	11	8	20	13	16	10	10	6	22	9	89	53	
Milano .....	128	115	145	120	145	122	125	97	46	36	281	181	870	671	
Brescia .....	125	111	208	131	188	132	166	100	93	54	317	193	1.097	721	
Trento .....	56	41	73	49	53	30	34	17	18	9	113	69	347	215	
Venezia .....	65	54	106	94	169	124	134	84	115	66	291	152	880	574	
Trieste .....	34	28	68	59	55	37	42	24	22	8	136	72	357	228	
Bologna .....	25	23	34	29	48	43	33	22	12	5	35	22	187	144	
Ancona .....	33	26	30	26	30	26	7	5	2	2	7	7	109	92	
Firenze .....	18	11	26	20	35	31	32	23	7	4	19	11	137	100	
Perugia .....	3	2	5	5	24	20	3	1	2	2	3	1	40	31	
Roma .....	335	266	223	183	204	165	99	79	38	27	108	72	1.007	792	
Napoli .....	212	133	188	133	185	122	62	40	7	6	50	49	704	483	
L'Aquila .....	92	89	110	109	40	38	10	8	3	2	32	29	287	275	
Bari .....	55	51	54	53	40	40	6	5	—	—	12	11	167	160	
Lecce .....	39	37	31	29	39	24	8	6	2	1	3	3	122	100	
Potenza .....	143	111	109	81	65	58	29	27	1	—	—	—	347	277	
Catanzaro .....	308	267	256	225	140	127	20	17	—	—	21	21	745	657	
Reggio di Calabria (sez.) .....	—	—	1	1	1	1	1	1	3	2	1	1	—	7	5
Palermo .....	8	8	12	12	7	7	4	4	—	—	6	4	37	35	
Messina .....	156	154	119	118	67	66	18	15	4	3	3	3	367	359	
Caltanissetta .....	4	4	13	13	5	5	—	—	1	1	—	—	23	23	
Catania .....	19	16	29	27	21	15	9	8	—	—	13	10	91	76	
Cagliari .....	658	543	529	387	356	252	107	82	—	—	5	5	1.655	1.269	
ITALIA .....	2.603	2.165	2.514	2.022	2.030	1.573	1.022	716	421	253	1.570	985	10.160	7.714	

TAV. 37 — ATTIVITÀ DEGLI UFFICI DI CONCILIAZIONE

A = Uffici di conciliazione dipendenti dalla Pretura del capoluogo del distretto di Corte di appello (a) — B = Altri Uffici di conciliazione del distretto

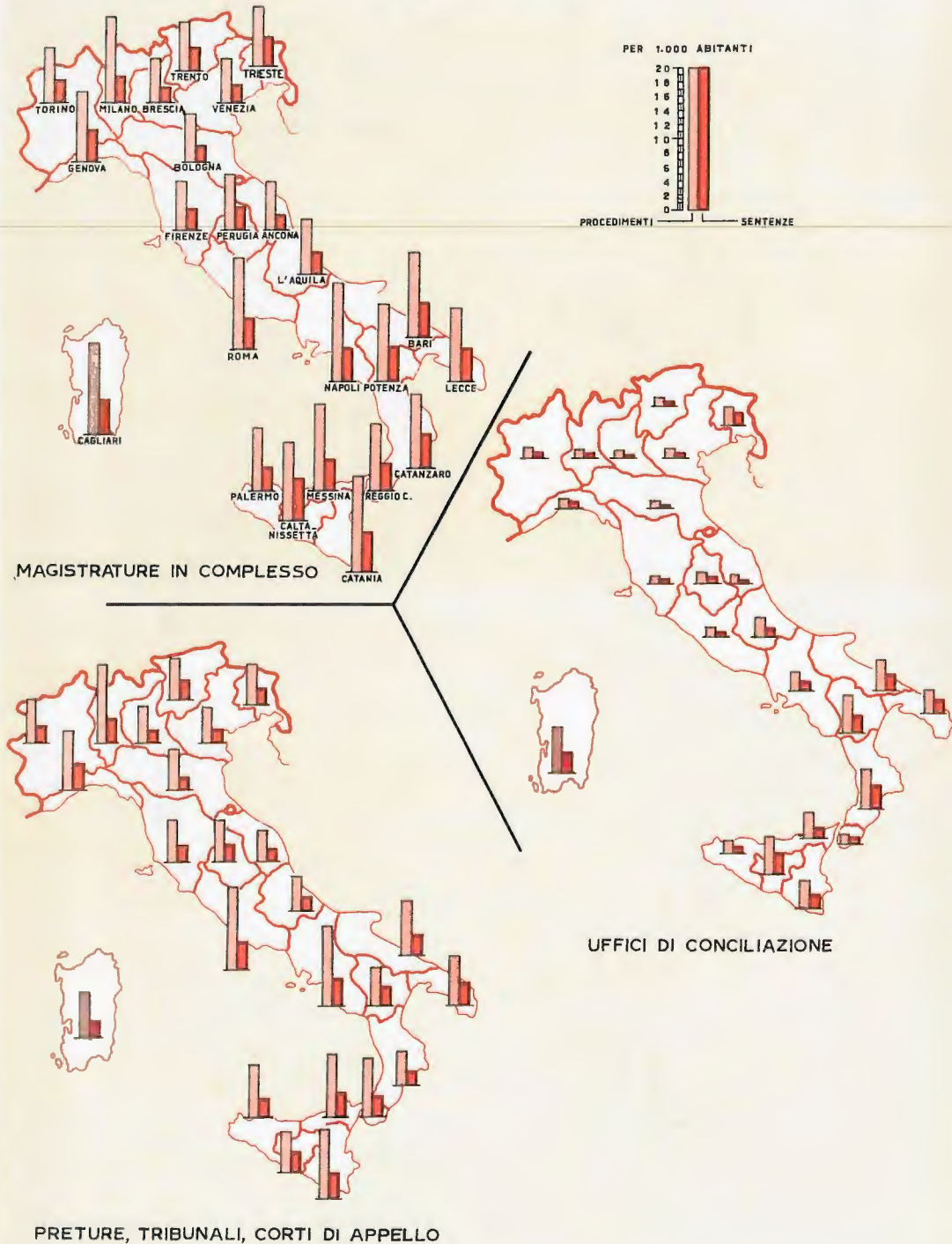
DISTRETTI DI CORTE DI APPELLO	PROCEDIMENTI DI COGNIZIONE					DECRETI DI INGIUN- ZIONE	ORDI- NANZE DI SPRATTO	CONCILIAZIONI IN SEDE NON CONTENZIOSA			
	Pendenti all'inizio dell'anno	Soprav- venuti	Esauriti					riuscite	non riuscite	Totale	
			con sentenza	senza sentenza	Totale						
DISTRETTI CON CAPOLUOGO AVENTE POPOLAZIONE SUPERIORE A 500.000 ABITANTI											
A .....	6.152	9.322	5.345	4.077	9.422	89.023	1.250	166	55	221	
B .....	18.841	28.132	12.480	16.359	28.839	28.944	2.449	2.242	732	2.974	
Torino											
A .....	1.497	2.670	1.787	878	2.665	8.405	283	56	21	77	
B .....	1.361	3.524	1.715	1.748	3.463	3.426	145	318	93	411	
Genova											
A .....	760	822	556	360	916	6.174	18	—	—	—	
B .....	925	1.857	1.111	808	1.919	2.124	160	53	36	89	
Milano											
A .....	1.760	2.836	1.629	1.253	2.882	42.156	81	79	26	105	
B .....	1.270	2.875	1.326	1.562	2.888	4.032	276	592	173	765	
Roma											
A .....	1.191	1.661	795	886	1.681	19.098	141	31	8	39	
B .....	2.050	3.665	1.533	2.547	4.080	2.346	150	761	207	968	
Napoli											
A .....	516	957	424	450	874	4.963	725	—	—	—	
B .....	10.113	12.736	5.062	7.657	12.719	11.236	1.087	483	221	704	
Palermo											
A .....	428	376	154	250	404	8.227	2	—	—	—	
B .....	3.122	3.475	1.733	2.037	3.770	5.780	631	35	2	37	
ALTRI DISTRETTI											
A .....	6.032	9.407	5.007	3.911	8.918	44.433	618	338	123	461	
B .....	41.130	65.861	31.297	35.259	66.556	59.818	4.702	4.968	1.536	6.504	
ITALIA											
A .....	12.184	18.729	10.352	7.988	18.340	133.456	1.868	504	178	682	
B .....	59.971	93.993	43.777	51.618	95.395	88.762	7.151	7.210	2.268	9.478	

(a) Rapporto tra la popolazione del Comune capoluogo del distretto di Corte di appello e quella del corrispondente mandamento: Torino: 89,5%; Genova: 99,1%; Milano: 89,7%; Roma: 98,2%; Napoli: 100%; Palermo: 98,1%; altri Comuni capoluoghi di Corte di appello: 76,1% (media).



# 13. PROCEDIMENTI DI COGNIZIONE SOPRAVVENUTI E SENTENZE EMESSE, PER DISTRETTO DI CORTE DI APPELLO Anno 1960

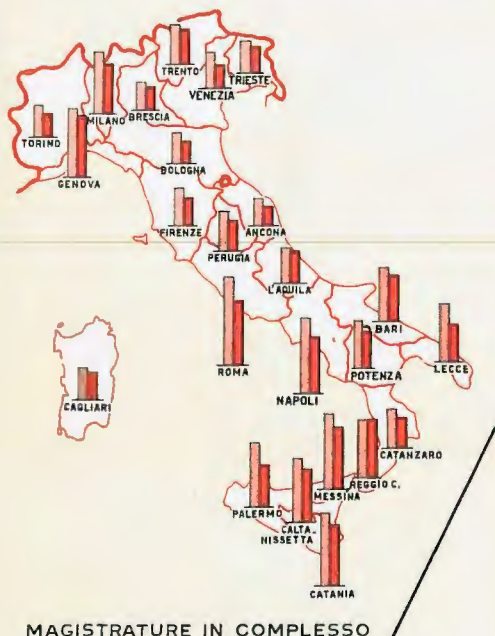
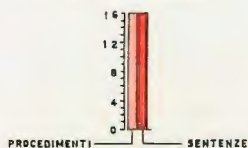
IN PRIMO GRADO



# 14. PROCEDIMENTI DI COGNIZIONE SOPRAVVENUTI E SENTENZE EMESSE, PER DISTRETTO DI CORTE DI APPELLO Anno 1960

IN GRADO DI APPELLO

PER 10.000 ABITANTI



MAGISTRATURE IN COMPLESSO



PRETURE E TRIBUNALI



CORTI DI APPELLO

## PRETURE, TRIBUNALI E CORTI DI APPELLO

TAV. 38 — PROCEDIMENTI DI COGNIZIONE A CARICO IN FASE ISTRUTTORIA

DISTRETTI DI CORTE DI APPELLO	PENDENTI ALL'INIZIO DELL'ANNO				SOPRAVVENUTI (a)			
	Preture	Tribunali	Corti di appello	Totale	Preture	Tribunali	Corti di appello	Totale
PRIMO GRADO								
Torino .....	10.965	14.598	33	25.596	13.385	10.892	297	24.574
Genova .....	9.859	11.097	4	20.960	9.113	7.045	63	16.221
Milano .....	20.609	28.647	111	49.367	25.255	27.893	59	53.207
Brescia .....	8.256	7.843	3	16.102	6.729	5.580	36	12.345
Trento .....	1.286	2.442	4	3.732	2.409	1.929	8	4.346
Venezia .....	5.780	9.453	3	15.235	10.237	9.012	26	19.275
Trieste .....	3.391	3.454	1	6.846	4.173	2.891	21	7.080
Bologna .....	9.031	14.553	10	23.594	9.790	10.834	223	20.847
Ancona .....	3.571	5.053	1	8.625	2.922	3.190	24	6.136
Firenze .....	6.759	12.171	—	13.930	9.408	8.631	49	18.088
Perugia .....	1.722	2.602	2	4.326	2.321	2.050	24	4.895
Roma .....	17.185	36.674	1.456	55.315	21.736	21.654	1.333	44.723
Napoli .....	33.039	38.149	31	71.219	31.474	25.349	19	56.842
L'Aquila .....	4.993	4.782	3	9.778	3.750	2.364	28	6.142
Bari .....	11.078	10.501	—	21.579	8.843	6.119	35	14.997
Lecce .....	6.641	6.567	—	13.208	5.472	4.907	11	10.390
Potenza .....	3.683	3.290	—	6.973	2.325	1.848	32	4.205
Catanzaro .....	9.487	6.851	8	16.346	5.389	3.522	31	8.942
Reggio di Calabria (sez.) .....	768	1.741	—	2.509	1.268	785	21	2.074
Palermo .....	8.055	8.822	3	16.880	8.664	6.011	59	14.734
Messina .....	2.960	4.075	2	7.037	3.156	2.814	19	5.939
Caltanissetta .....	1.910	1.465	—	3.375	1.924	1.155	9	3.088
Catania .....	12.035	11.078	—	23.113	9.356	5.265	14	14.635
Cagliari .....	10.236	6.783	—	17.019	6.326	2.753	9	9.088
ITALIA...	203.299	252.691	1.675	457.665	205.930	174.483	2.450	382.863
GRADO DI APPELLO								
Torino .....	24	478	759	1.261	54	614	1.022	1.690
Genova .....	44	749	1.136	1.929	25	549	1.214	1.788
Milano .....	70	927	2.145	3.142	35	1.332	2.759	4.126
Brescia .....	76	343	514	933	54	326	487	867
Trento .....	10	182	81	273	11	138	280	429
Venezia .....	19	496	692	1.207	31	538	1.280	1.849
Trieste .....	22	67	205	294	10	240	307	557
Bologna .....	51	486	1.024	1.561	36	457	983	1.476
Ancona .....	17	175	335	528	11	166	360	537
Firenze .....	21	345	599	966	40	527	1.045	1.612
Perugia .....	12	125	247	384	13	151	288	452
Roma .....	27	1.879	2.043	3.949	32	1.503	3.144	4.679
Napoli .....	287	3.736	3.479	7.502	165	1.796	3.167	5.128
L'Aquila .....	62	215	386	663	36	299	301	636
Bari .....	202	393	668	1.263	134	515	802	1.451
Lecce .....	107	430	902	1.439	69	330	795	1.194
Potenza .....	128	223	480	831	34	186	289	509
Catanzaro .....	257	380	1.009	1.646	84	436	519	1.039
Reggio di Calabria (sez.) .....	21	114	374	509	8	76	117	201
Palermo .....	84	447	439	970	62	674	1.057	1.793
Messina .....	39	142	433	614	29	245	428	702
Caltanissetta .....	38	222	253	513	42	165	257	464
Catania .....	169	621	650	1.440	71	627	818	1.516
Cagliari .....	134	843	341	1.318	49	272	326	647
ITALIA...	1.921	14.020	19.194	35.135	1.135	12.162	22.045	35.342

(a) Esclusi i procedimenti ritornati in fase istruttoria che furono: per le Preture, 14.430 in primo grado e 98 in appello; per i Tribunali, 13.688 in primo grado e 2.072 in appello; per le Corti di appello, 38 in cognizione diretta e 3.973 in appello.

TAV. 39 — PROCEDIMENTI DI COGNIZIONE ESAURITI IN FASE ISTRUTTORIA

DISTRETTI DI CORTE DI APPELLO	CANCELLAZIONE DAL RUOLO, ESTINZIONE, ECC.				RIMMISSIONE ALLA FASE DECISORIA			
	Preture	Tribunali	Corti di appello	Totale	Preture	Tribunali	Corti di appello	Totale
PRIMO GRADO								
Torino .....	7.100	6.766	8	13.874	6.369	3.958	288	10.615
Genova .....	7.062	3.922	—	10.984	4.459	3.799	67	8.325
Milano .....	13.854	22.154	4	36.012	11.314	8.057	62	19.433
Brescia .....	5.188	3.539	—	8.727	2.764	1.900	39	4.703
Trento .....	1.052	1.032	1	2.085	1.373	890	5	2.268
Venezia .....	5.577	5.014	1	10.592	4.966	3.942	25	8.933
Trieste .....	2.250	1.703	—	3.953	2.323	1.208	16	3.547
Bologna .....	5.778	6.552	26	12.356	3.687	3.540	205	7.432
Ancona .....	1.682	1.502	—	3.184	1.252	1.295	25	2.570
Firenze .....	5.055	5.413	—	10.468	4.442	3.967	49	8.458
Perugia .....	1.583	1.586	—	3.169	1.305	688	24	2.017
Roma .....	11.927	11.202	100	23.229	9.203	10.631	2.438	22.272
Napoli .....	18.107	12.904	12	31.023	11.681	11.963	19	23.663
L'Aquila .....	2.100	1.379	4	3.483	1.869	1.133	22	3.024
Bari .....	5.393	4.241	—	9.634	5.390	2.594	35	8.019
Lecce .....	2.674	1.742	—	4.416	4.376	2.373	11	6.760
Potenza .....	1.266	849	—	2.115	1.145	1.047	32	2.224
Catanzaro .....	3.238	1.713	—	4.951	2.819	1.617	31	4.467
Reggio di Calabria (sez.) .....	527	375	—	902	847	419	21	1.287
Palermo .....	6.593	3.231	4	9.828	4.531	3.136	33	7.700
Messina .....	1.779	925	1	2.705	1.389	1.426	17	2.832
Caltanissetta .....	1.180	538	—	1.718	937	870	8	1.815
Catania .....	5.344	2.963	—	8.247	3.963	3.063	14	7.040
Cagliari .....	2.973	1.173	—	4.146	2.727	1.329	9	4.065
ITALIA ...	119.282	102.358	161	221.801	95.131	74.843	3.495	173.469

## GRADO DI APPELLO

Torino .....	7	137	154	308	42	598	1.033	1.673
Genova .....	25	127	192	344	25	491	1.269	1.785
Milano .....	7	368	465	830	46	1.504	2.942	4.292
Brescia .....	15	88	105	208	28	304	584	916
Trento .....	1	9	46	56	14	134	220	368
Venezia .....	12	118	248	378	23	500	866	1.389
Trieste .....	1	28	46	75	13	219	289	521
Bologna .....	25	107	201	333	31	448	1.052	1.531
Ancona .....	3	34	57	94	4	144	311	459
Firenze .....	15	108	195	316	21	513	1.078	1.612
Perugia .....	3	58	45	86	14	96	304	414
Roma .....	4	238	300	542	24	1.287	2.964	4.275
Napoli .....	70	317	704	1.091	126	1.694	3.180	5.000
L'Aquila .....	7	50	70	127	41	208	317	566
Bari .....	37	44	111	192	116	554	838	1.508
Lecce .....	36	80	196	312	63	460	696	1.219
Potenza .....	6	50	24	80	25	193	348	566
Catanzaro .....	56	45	91	192	69	429	517	1.015
Reggio di Calabria (sez.) .....	1	26	26	53	4	69	210	283
Palermo .....	21	134	123	278	44	601	884	1.529
Messina .....	2	—	57	59	29	243	512	784
Caltanissetta .....	14	17	79	110	35	148	272	459
Catania .....	29	142	87	258	56	709	803	1.568
Cagliari .....	9	31	63	103	22	290	329	641
ITALIA ...	404	2.336	3.685	6.425	919	11.636	21.818	34.373

TAV. 40 — PROCEDIMENTI DI COGNIZIONE A CARICO IN FASE DECISORIA

DISTRETTI DI CORTE DI APPELLO	PENDENTI ALL'INIZIO DELL'ANNO				PERVENUTI ALLA DECISIONE			
	Preture	Tribunali	Corti di appello	Totale	Preture	Tribunali	Corti di appello	Totale
<b>PRIMO GRADO</b>								
Torino .....	555	1.953	5	2.513	6.369	3.958	298	10.615
Genova .....	350	1.269	2	1.601	4.459	3.799	67	8.325
Milano .....	1.154	2.763	16	3.933	11.314	8.057	62	19.433
Brescia .....	273	654	—	907	2.764	1.900	39	4.703
Trento .....	241	443	2	686	1.373	890	5	2.268
Venezia .....	529	1.307	—	1.836	4.966	3.942	25	8.933
Trieste .....	220	523	3	746	2.323	1.208	16	3.547
Bologna .....	403	1.105	3	1.511	3.687	3.540	205	7.432
Ancona .....	151	494	—	645	1.252	1.293	25	2.570
Firenze .....	841	1.000	—	1.841	4.442	3.967	49	8.458
Perugia .....	61	499	—	560	1.305	688	24	2.017
Roma .....	2.130	5.916	92	8.138	9.203	10.631	2.438	22.272
Napoli .....	2.525	5.561	4	8.090	11.681	11.963	19	23.663
L'Aquila .....	272	353	3	628	1.869	1.133	22	3.024
Bari .....	971	1.101	—	2.072	5.390	2.594	35	8.019
Lecce .....	1.299	975	—	2.274	4.376	2.373	11	6.760
Potenza .....	205	425	1	631	1.145	1.047	32	2.224
Catanzaro .....	462	514	2	978	2.819	1.617	31	4.467
Reggio di Calabria (sez.) .....	148	144	—	292	847	419	21	1.287
Palermo .....	2.665	1.066	21	3.752	4.531	3.136	33	7.700
Messina .....	191	147	1	339	1.389	1.426	17	2.832
Caltanissetta .....	224	223	1	448	937	870	8	1.815
Catania .....	490	1.030	—	1.520	3.963	3.063	14	7.040
Cagliari .....	173	396	—	569	2.727	1.329	9	4.065
<b>ITALIA...</b>	<b>16.513</b>	<b>29.841</b>	<b>156</b>	<b>46.510</b>	<b>95.131</b>	<b>74.843</b>	<b>3.495</b>	<b>173.469</b>

## GRADO DI APPELLO

Torino .....	—	180	1.144	1.324	42	598	1.033	1.673
Genova .....	—	348	522	870	25	491	1.269	1.785
Milano .....	3	477	1.314	1.794	46	1.304	2.942	4.292
Brescia .....	5	106	255	366	28	304	584	916
Trento .....	2	53	181	236	14	134	220	368
Venezia .....	6	263	512	781	23	500	866	1.389
Trieste .....	1	99	165	265	13	219	289	521
Bologna .....	5	146	477	628	31	448	1.052	1.531
Ancona .....	1	45	129	175	4	144	311	459
Firenze .....	3	114	654	771	21	513	1.078	1.612
Perugia .....	—	149	144	293	14	96	304	414
Roma .....	—	492	1.577	2.069	24	1.287	2.964	4.275
Napoli .....	26	794	2.254	3.074	126	1.694	3.180	5.000
L'Aquila .....	4	97	169	270	41	208	317	566
Bari .....	49	142	669	860	116	554	838	1.508
Lecce .....	30	156	441	627	63	460	696	1.219
Potenza .....	12	22	171	205	25	193	348	566
Catanzaro .....	13	156	206	375	69	429	517	1.015
Reggio di Calabria (sez.) .....	—	12	150	162	4	69	210	283
Palermo .....	11	152	704	867	44	601	884	1.529
Messina .....	—	47	259	306	29	243	512	784
Caltanissetta .....	3	30	75	108	39	143	272	459
Catania .....	18	319	484	821	56	709	803	1.568
Cagliari .....	1	246	148	395	22	270	329	641
<b>ITALIA...</b>	<b>193</b>	<b>4.645</b>	<b>12.804</b>	<b>17.642</b>	<b>919</b>	<b>11.636</b>	<b>21.818</b>	<b>34.373</b>

TAV. 41 — PROCEDIMENTI DI COGNIZIONE ESAURITI IN FASE DECISORIA

DISTRETTI DI CORTE DI APPELLO	CANCELLAZIONE DAL RUOLO, ESTINZIONE, ECC. (a)				SENTENZA DEFINITIVA			
	Preture	Tribunali	Corti di appello	Totale	Preture	Tribunali	Corti di appello	Totale
PRIMO GRADO								
Torino .....	69	246	5	320	5.664	2.899	278	8.841
Genova .....	127	199	5	331	3.856	2.713	62	6.631
Milano .....	151	523	4	678	9.695	5.839	56	15.590
Brescia .....	53	142	2	197	2.263	1.526	34	3.823
Trento .....	41	56	1	98	1.201	776	3	1.980
Venezia.....	164	255	1	420	4.384	3.066	24	7.474
Trieste .....	9	98	—	107	2.064	923	19	3.006
Bologna .....	256	227	7	490	2.982	2.619	195	5.796
Ancona .....	46	60	—	106	1.071	937	25	2.033
Firenze .....	208	251	—	459	3.970	3.079	49	7.098
Perugia .....	68	65	—	133	1.077	634	21	1.732
Roma .....	157	1.011	1.052	2.230	8.201	6.184	147	14.532
Napoli.....	556	866	—	1.422	9.729	7.687	14	17.430
L'Aquila.....	49	71	—	120	1.543	815	20	2.378
Bari .....	268	339	—	607	3.268	1.929	35	5.232
Lecce .....	459	94	1	554	2.655	1.746	10	4.411
Potenza.....	52	102	—	154	989	930	33	1.952
Catanzaro .....	243	114	—	357	2.096	1.123	31	3.250
Reggio di Calabria (sez.).....	29	19	—	48	377	333	21	731
Palermo .....	1.387	218	25	1.630	2.917	2.233	17	5.167
Messina .....	25	88	1	114	1.208	843	17	2.068
Caltanissetta.....	28	49	—	77	785	717	9	1.511
Catania .....	421	174	—	595	3.125	2.104	14	5.243
Cagliari.....	50	68	1	119	2.247	843	8	3.098
ITALIA ...	4.926	5.335	1.105	11.366	77.367	52.498	1.142	131.007

## GRADO DI APPELLO

Torino .....	11	51	34	96	22	398	813	1.233
Genova .....	—	25	61	86	22	404	1.118	1.544
Milano .....	12	157	231	400	31	985	2.224	3.240
Brescia .....	5	16	46	67	23	246	436	705
Trento .....	2	2	5	9	12	145	218	375
Venezia.....	1	28	62	91	16	464	787	1.267
Trieste .....	—	37	20	57	14	176	267	457
Bologna .....	5	27	56	88	21	332	662	1.015
Ancona .....	—	7	13	20	5	114	235	354
Firenze .....	2	49	74	125	20	441	705	1.166
Perugia .....	4	13	3	20	8	89	219	316
Roma .....	—	78	—	78	23	934	2.306	3.263
Napoli.....	22	79	163	264	99	1.374	2.436	3.909
L'Aquila.....	2	7	—	9	37	210	301	548
Bari .....	38	1	142	181	67	499	655	1.221
Lecce .....	13	23	84	120	35	290	424	749
Potenza.....	4	3	9	16	20	149	196	365
Catanzaro .....	6	6	11	23	60	350	341	751
Reggio di Calabria (sez.).....	—	—	15	15	4	74	124	202
Palermo .....	4	13	48	65	36	416	697	1.149
Messina .....	3	—	9	12	21	167	381	569
Caltanissetta.....	8	—	9	17	31	136	210	377
Catania .....	10	41	34	85	50	593	574	1.217
Cagliari.....	—	—	2	2	22	240	265	527
ITALIA ...	152	663	1.131	1.946	699	9.226	16.594	25.519

(a) Esclusi i procedimenti rinviati in istruttoria (cfr. nota alla Tav. 38).

TAV. 42 — PROCEDIMENTI DI COGNIZIONE ESAURITI SENZA SENTENZA, SECONDO I MOTIVI DI ESAURIMENTO

DISTRETTI DI CORTE DI APPELLO	PRIMO GRADO						GRADO DI APPELLO						
	Cancellazione dal ruolo (a)	Estinzione				Totale	Inammissibilità o improcedibilità dell'appello	Cancellazione dal ruolo (a)	Estinzione				Totale
		mancata comparsa dell'attore alla prima udienza	concilia- zione in udienza o dinanzi al consulente tecnico	rinuncia agli atti del giudizio	inatti- vità delle parti				mancata comparsa dell'at- tore alla prima udienza	concilia- zione in udienza o dinanzi al consulente tecnico	rinuncia agli atti del giudizio	inatti- vità delle parti	
<b>PRETURE</b>													
Torino .....	5.980	74	388	411	316	7.169	1	17	—	—	—	—	18
Genova.....	6.332	32	454	142	229	7.189	—	25	—	—	—	—	25
Milano.....	12.912	78	352	330	333	14.005	—	16	—	1	2	—	19
Brescia.....	4.607	71	164	307	92	5.241	—	16	—	2	1	1	20
Trento.....	960	23	33	55	22	1.093	—	3	—	—	—	—	3
Venezia.....	4.540	73	279	667	182	5.741	—	9	—	2	2	—	13
Trieste.....	1.977	9	74	39	160	2.259	—	1	—	—	—	—	1
Bologna.....	5.174	56	151	208	445	6.034	1	21	2	1	1	4	30
Ancona.....	1.529	27	53	38	81	1.728	1	2	—	—	—	—	3
Firenze.....	4.177	108	268	409	301	5.263	—	9	—	4	1	1	15
Perugia.....	1.511	21	42	27	50	1.651	—	5	—	2	—	—	7
Roma.....	11.077	128	278	193	418	12.094	1	1	—	—	2	—	4
Napoli.....	16.077	116	998	322	1.150	18.663	2	81	1	3	2	3	92
L'Aquila.....	1.978	7	46	20	98	2.149	—	9	—	—	—	—	9
Bari.....	3.983	104	317	918	339	5.661	6	60	—	2	4	3	75
Lecce.....	1.626	1	100	710	696	3.133	—	26	1	—	14	8	49
Potenza.....	991	16	77	35	199	1.318	—	10	—	—	—	—	10
Catanzaro.....	2.438	47	183	474	339	3.481	2	41	1	1	12	5	62
Reggio di Calabria (sez.)	515	—	32	5	4	556	—	1	—	—	—	—	1
Palermo.....	6.805	211	286	259	419	7.980	2	20	—	—	1	2	25
Messina.....	1.607	5	112	31	49	1.804	—	5	—	—	—	—	5
Caltanissetta.....	835	8	83	149	133	1.208	1	20	—	—	—	1	22
Catania.....	5.045	29	306	203	182	5.765	—	34	2	1	—	2	39
Cagliari.....	2.592	20	122	79	210	3.023	1	4	—	—	3	1	9
<b>ITALIA...</b>	<b>105.268</b>	<b>1.264</b>	<b>5.198</b>	<b>6.031</b>	<b>6.447</b>	<b>124.208</b>	<b>18</b>	<b>436</b>	<b>7</b>	<b>19</b>	<b>45</b>	<b>31</b>	<b>556</b>
<b>TRIBUNALI</b>													
Torino .....	6.194	44	155	214	405	7.012	1	159	—	7	8	13	188
Genova.....	2.994	65	344	288	430	4.121	5	119	1	9	7	11	152
Milano.....	20.874	345	329	346	783	22.677	18	442	3	12	21	29	525
Brescia.....	3.371	9	99	85	117	3.681	1	97	1	1	3	1	104
Trento.....	846	34	45	61	102	1.088	1	9	1	—	—	—	11
Venezia.....	3.883	76	284	611	415	5.269	10	109	2	8	13	4	146
Trieste.....	1.208	123	144	108	218	1.801	1	54	—	1	4	5	65
Bologna.....	6.005	42	332	235	165	6.779	4	116	—	3	2	9	134
Ancona.....	1.219	4	96	106	137	1.562	2	36	—	—	—	3	41
Firenze.....	4.774	15	188	150	537	5.664	11	124	1	11	2	8	157
Perugia.....	1.538	1	43	39	30	1.651	5	31	8	5	1	1	51
Roma.....	8.885	117	335	1.237	1.639	12.213	27	257	—	10	7	15	316
Napoli.....	11.937	21	1.005	244	563	13.770	23	327	1	17	5	23	396
L'Aquila.....	1.222	8	91	60	69	1.450	5	46	1	1	1	3	57
Bari.....	3.380	2	174	78	946	4.580	14	24	1	3	2	1	45
Lecce.....	1.508	13	46	73	196	1.836	1	74	8	—	2	18	103
Potenza.....	647	42	41	26	195	951	—	37	2	1	—	13	53
Catanzaro.....	1.586	1	70	109	61	1.827	7	22	—	4	3	15	51
Reggio di Calabria (sez.)	365	4	12	9	4	394	4	16	—	3	2	1	26
Palermo.....	2.680	6	167	55	541	3.449	11	116	1	5	3	11	147
Messina.....	884	9	36	40	44	1.013	—	—	—	—	—	—	—
Caltanissetta.....	343	10	58	88	88	587	—	13	—	—	4	—	17
Catania.....	2.371	26	139	57	484	3.077	8	134	1	13	1	26	183
Cagliari.....	955	7	65	29	185	1.241	1	18	—	2	1	9	31
<b>ITALIA...</b>	<b>89.669</b>	<b>1.024</b>	<b>4.298</b>	<b>4.348</b>	<b>8.334</b>	<b>107.693</b>	<b>160</b>	<b>2.308</b>	<b>32</b>	<b>116</b>	<b>92</b>	<b>219</b>	<b>2.999</b>

(a) Compresi i procedimenti riuniti ad altro procedimento in fase istruttoria.

Segue TAV. 42 — PROCEDIMENTI DI COGNIZIONE ESAURITI SENZA SENTENZA, SECONDO I MOTIVI DI ESAURIMENTO

DISTRETTI DI CORTE DI APPELLO	PRIMO GRADO					GRADO DI APPELLO							
	Cancellazione dal ruolo	Estinzione				Totale	Inammissibilità o improcedibilità dell'appello	Cancellazione dal ruolo	Estinzione				Totale
		mancata comparizione dell'attore alla prima udienza	conciliazione in udienza o dinanzi al consulente tecnico	rinuncia agli atti del giudizio	inattività delle parti				mancata comparizione dell'attore alla prima udienza	conciliazione in udienza o dinanzi al consulente tecnico	rinuncia agli atti del giudizio	inattività delle parti	

## CORTI DI APPELLO

Torino .....	13	—	—	—	—	13	19	157	—	4	3	15	198
Genova .....	5	—	—	—	—	5	12	127	1	14	12	27	253
Milano .....	8	—	—	—	—	8	42	590	—	10	13	31	686
Brescia .....	2	—	—	—	—	2	3	134	—	5	3	6	151
Trento .....	2	—	—	—	—	2	3	37	—	1	8	2	51
Venezia .....	2	—	—	—	—	2	31	223	6	10	8	32	310
Trieste .....	—	—	—	—	—	—	10	41	—	2	6	7	66
Bologna .....	33	—	—	—	—	33	32	197	—	6	14	8	257
Ancona .....	—	—	—	—	—	—	3	58	—	1	2	6	70
Firenze .....	—	—	—	—	—	—	24	213	—	15	8	9	269
Perugia .....	—	—	—	—	—	—	10	28	—	—	2	8	48
Roma .....	1.139	—	—	7	6	1.152	51	199	—	13	15	22	300
Napoli .....	6	—	1	2	3	12	53	649	7	49	65	44	867
L'Aquila .....	4	—	—	—	—	4	11	47	—	—	5	7	70
Bari .....	—	—	—	—	—	—	24	130	1	87	4	7	253
Lecce .....	1	—	—	—	—	1	6	251	—	—	2	2	280
Potenza .....	—	—	—	—	—	—	—	32	—	—	1	—	33
Catanzaro .....	—	—	—	—	—	—	7	66	—	1	3	25	102
Reggio di Calabria (sez.) .....	—	—	—	—	—	—	—	31	—	3	—	7	41
Palermo .....	28	—	—	1	—	29	10	122	3	25	8	3	171
Messina .....	2	—	—	—	—	2	5	45	—	1	3	12	66
Caltanissetta .....	—	—	—	—	—	—	—	13	65	—	6	4	88
Catania .....	—	—	—	—	—	—	—	19	87	—	6	2	121
Cagliari .....	1	—	—	—	—	1	6	34	—	2	—	23	65
ITALIA .....	1.246	—	1	10	9	1.266	394	3.621	18	261	210	312	4.816

## TOTALE

Torino .....	12.187	118	543	625	721	14.194	21	333	—	11	11	28	404
Genova .....	9.331	97	798	430	659	11.315	17	331	2	23	19	38	430
Milano .....	33.794	423	681	676	1.116	36.690	60	1.048	3	23	36	60	1.230
Brescia .....	7.980	50	263	392	209	8.924	4	247	1	8	7	8	275
Trento .....	1.808	57	78	116	124	2.183	4	49	1	1	8	2	65
Venezia .....	8.425	149	563	1.278	397	11.012	41	341	8	20	23	36	469
Trieste .....	3.185	132	218	147	378	4.060	11	96	—	3	10	12	132
Bologna .....	11.212	98	483	443	610	12.846	37	334	2	10	17	21	421
Ancona .....	2.748	31	149	144	219	3.290	6	96	—	1	2	9	114
Firenze .....	8.951	123	456	559	838	10.927	35	346	1	30	11	18	441
Perugia .....	3.049	22	85	66	80	3.302	15	64	8	7	3	9	106
Roma .....	21.101	245	613	1.437	2.063	25.459	79	457	—	23	24	37	620
Napoli .....	28.020	137	2.004	568	1.716	32.445	78	1.057	9	69	72	70	1.355
L'Aquila .....	3.204	15	137	80	167	3.603	16	102	1	1	6	10	136
Bari .....	7.363	106	491	996	1.285	10.241	44	214	2	92	10	11	373
Lecce .....	3.135	14	146	783	892	4.970	7	351	9	—	37	28	432
Potenza .....	1.638	58	118	61	394	2.269	—	79	2	1	1	13	96
Catanzaro .....	4.024	48	253	583	400	5.308	16	129	1	6	18	45	215
Reggio di Calabria (sez.) .....	880	4	44	14	8	950	4	48	—	6	2	8	68
Palermo .....	9.513	217	453	315	560	11.458	23	258	4	30	12	16	343
Messina .....	2.493	14	148	71	93	2.819	5	50	—	1	3	12	71
Caltanissetta .....	1.178	18	141	237	221	1.795	14	96	—	6	8	3	127
Catania .....	7.416	55	445	260	666	8.842	27	255	3	20	3	35	343
Cagliari .....	3.548	27	187	108	395	4.265	8	56	—	4	4	33	105
ITALIA .....	196.163	2.285	9.497	10.389	14.810	233.167	572	6.437	57	396	347	562	8.371



**GRATUITO PATROCINIO**  
**TAV. 43 — LAVORO DELLE COMMISSIONI**

A — PRESSO I TRIBUNALI (a)

DISTRETTI DI CORTE DI APPELLO	DOMANDE A CARICO		DOMANDE ESAURITE						Totale
	N	Per giudizi di competenza dei Tribunali	Accoglimento		Rigetto		Abbandono		
			N	Per giudizi di competenza dei Tribunali	N	Per giudizi di competenza dei Tribunali	N	Per giudizi di competenza dei Tribunali	
Torino .....	611	603	456	452	75	74	32	31	563
Genova .....	504	483	318	310	80	70	33	31	431
Milano .....	702	702	531	531	77	77	33	33	641
Brescia .....	343	342	247	246	47	47	15	15	309
Trento .....	147	145	103	102	27	27	4	4	134
Venezia .....	419	406	310	303	60	57	19	19	389
Trieste .....	546	487	344	310	130	114	29	25	503
Bologna .....	524	510	331	321	83	82	31	31	445
Ancona .....	183	183	113	113	21	21	15	15	149
Firenze .....	498	496	351	349	78	78	22	22	451
Perugia .....	56	55	31	30	16	16	—	—	47
Roma .....	423	397	276	264	85	74	11	11	372
Napoli .....	617	617	371	371	104	104	20	20	495
L'Aquila .....	161	161	87	87	20	20	8	8	115
Bari .....	362	348	257	251	29	28	43	37	329
Lecce .....	96	96	66	66	6	6	6	6	78
Potenza .....	87	70	36	29	8	8	10	6	54
Catanzaro .....	213	195	93	84	26	21	13	13	132
Reggio di Calabria (sez.) .....	36	36	25	25	5	5	2	2	32
Palermo .....	271	271	137	137	30	30	30	30	197
Messina .....	178	178	125	125	19	19	3	3	147
Caltanissetta .....	50	50	21	21	10	10	4	4	35
Catania .....	214	213	142	142	24	24	5	4	171
Cagliari .....	247	209	129	104	30	23	6	6	165
<b>ITALIA...</b>	<b>7.488</b>	<b>7.253</b>	<b>4.900</b>	<b>4.770</b>	<b>1.090</b>	<b>1.035</b>	<b>394</b>	<b>376</b>	<b>6.384</b>

B — PRESSO LE CORTI DI APPELLO

DISTRETTI DI CORTE DI APPELLO	RECLAMI CONTRO PROVVEDIMENTI DELLE COMMISSIONI PRESSO I TRIBUNALI					DOMANDE DI AMMISSIONE AL GRATUITO PATROCINIO (b)								
	A carico	Esauriti				Totale	A carico	Esaurite						Totale
		accogli- mento	rigetto	abban- dono	—			accoglimento	rigetto		abbandono			
							N	per giudizi di com- petenza della Corte	N	per giudizi di com- petenza della Corte	N	per giudizi di com- petenza della Corte		
Torino .....	10	8	2	—	10	19	19	19	—	—	—	—	19	
Genova .....	29	8	11	4	23	16	10	10	4	4	2	2	16	
Milano .....	5	3	2	—	5	32	14	14	12	12	3	3	29	
Brescia .....	8	4	3	1	8	14	10	2	2	2	1	1	13	
Trento .....	4	1	3	—	4	6	5	4	—	—	1	1	6	
Venezia .....	7	3	1	—	4	22	16	15	3	2	—	—	19	
Trieste .....	36	8	16	1	25	24	14	14	4	4	1	1	19	
Bologna .....	6	3	2	—	5	15	9	9	6	5	—	—	15	
Ancona .....	10	4	6	—	10	14	6	6	7	7	—	—	13	
Firenze .....	17	8	6	—	14	18	15	15	3	3	—	—	18	
Perugia .....	4	2	2	—	4	4	4	—	4	4	—	—	4	
Roma .....	31	14	16	—	30	32	18	17	12	11	—	—	30	
Napoli .....	42	21	15	5	41	—	—	—	—	—	—	—	—	
L'Aquila .....	3	2	—	—	2	12	10	9	1	1	1	1	12	
Bari .....	16	14	—	—	14	—	—	—	—	—	—	—	—	
Lecce .....	—	—	—	—	—	3	1	1	2	2	—	—	3	
Potenza .....	1	1	—	—	1	4	2	2	2	2	—	—	4	
Catanzaro .....	10	7	3	—	10	5	1	1	—	—	—	—	1	
Reggio di Calabria (sez.) .....	1	—	1	—	1	—	—	—	—	—	—	—	—	
Palermo .....	9	2	5	—	7	9	3	3	5	3	—	—	8	
Messina .....	3	2	—	—	2	3	3	3	—	—	—	—	3	
Caltanissetta .....	1	—	—	—	—	4	—	—	4	4	—	—	4	
Catania .....	2	1	1	—	2	8	2	2	5	5	—	—	7	
Cagliari .....	—	—	—	—	—	14	6	6	6	6	2	2	14	
<b>ITALIA...</b>	<b>255</b>	<b>116</b>	<b>94</b>	<b>12</b>	<b>222</b>	<b>278</b>	<b>164</b>	<b>152</b>	<b>82</b>	<b>77</b>	<b>11</b>	<b>11</b>	<b>257</b>	

(a) Per giudizi di competenza degli Uffici di conciliazione, Preture, Tribunali e altre autorità. — (b) Per giudizi di competenza delle Corti di appello e altre autorità.

TAV. 44 — PROCEDIMENTI DI COGNIZIONE AMMESSI AL GRATUITO PATROCINIO (a)

A — PROCEDIMENTI A CARICO

DISTRETTI DI CORTE DI APPELLO	PENDENTI ALL'INIZIO DELL'ANNO					SOPRAVVENUTI					TOTALE GENERALE
	Uffici di concilia- zione	Preture	Tribu- nali	Corti di appello	Totale	Uffici di concilia- zione	Preture	Tribu- nali	Corti di appello	Totale	
<b>PRIMO GRADO</b>											
Torino .....	—	9	348	—	357	6	13	295	—	314	671
Genova .....	—	57	273	—	330	—	14	199	—	213	543
Milano .....	—	18	296	—	314	24	17	222	—	263	577
Brescia .....	—	17	175	—	192	2	12	178	—	192	384
Trento .....	1	2	81	—	84	1	4	47	—	52	136
Venezia .....	—	18	226	—	244	9	20	257	2	288	532
Trieste .....	—	33	270	—	303	1	9	178	2	190	493
Bologna .....	—	26	428	1	455	—	29	471	—	500	955
Ancona .....	—	11	79	—	90	—	3	104	—	107	197
Firenze .....	—	6	166	—	172	—	16	174	—	190	362
Perugia .....	—	12	18	—	30	—	—	26	—	26	56
Roma .....	2	10	359	259	630	6	9	208	2	225	855
Napoli .....	1	40	521	—	562	12	20	227	—	259	821
L'Aquila .....	1	35	176	—	212	11	27	59	—	97	309
Bari .....	—	17	440	—	457	1	8	86	—	95	552
Lecce .....	—	8	194	—	202	—	1	96	—	97	299
Potenza .....	—	13	122	—	135	—	2	10	—	12	147
Catanzaro .....	—	17	243	—	260	1	13	121	—	135	395
Reggio di Calabria (sez.) .....	1	—	27	—	28	3	—	13	—	16	44
Palermo .....	—	21	136	—	157	—	10	72	—	82	239
Messina .....	—	—	170	—	170	—	2	96	—	98	268
Caltanissetta .....	3	5	53	—	61	—	7	17	—	24	85
Catania .....	—	29	240	—	269	1	10	99	—	110	379
Cagliari .....	—	10	201	—	211	21	11	163	—	135	346
ITALIA .....	9	414	5.242	260	5.925	99	257	3.358	6	3.720	9.645
<b>GRADO DI APPELLO</b>											
Torino .....	—	—	1	36	37	—	—	—	22	22	59
Genova .....	—	—	2	6	8	—	—	—	20	20	28
Milano .....	—	—	3	42	45	—	—	1	38	39	84
Brescia .....	—	—	3	6	9	—	—	2	1	3	12
Trento .....	—	—	—	3	3	—	—	1	9	16	13
Venezia .....	—	—	4	7	11	—	—	4	16	20	31
Trieste .....	—	—	—	1	1	—	—	—	23	23	24
Bologna .....	—	—	—	17	17	—	—	1	33	34	51
Ancona .....	—	—	—	—	—	—	—	—	—	—	—
Firenze .....	—	—	2	55	57	—	—	—	27	27	84
Perugia .....	—	—	—	7	7	—	—	—	3	3	10
Roma .....	—	—	1	265	266	—	—	—	22	22	288
Napoli .....	—	—	1	3	4	—	—	3	7	10	14
L'Aquila .....	—	—	6	13	19	—	—	—	11	11	30
Bari .....	—	—	7	3	10	—	—	—	—	—	10
Lecce .....	—	—	4	—	4	—	—	—	—	—	4
Potenza .....	—	—	2	—	2	—	—	—	—	—	2
Catanzaro .....	—	—	6	1	7	—	—	—	—	—	7
Reggio di Calabria (sez.) .....	—	—	—	8	8	—	—	—	1	1	9
Palermo .....	—	—	—	—	—	—	—	—	—	—	—
Messina .....	—	—	15	14	29	—	—	1	7	8	37
Caltanissetta .....	—	—	2	—	2	—	—	—	—	—	2
Catania .....	—	—	1	25	26	—	—	—	2	2	28
Cagliari .....	—	—	7	—	7	—	—	2	7	9	16
ITALIA .....	—	—	67	512	579	—	—	15	249	264	843

(a) Esclusi i procedimenti in cui la sola parte ammessa è l'Amministrazione dello Stato, che fruisce dell'esenzione fiscale per legge.

## Segue TAV. 44 — PROCEDIMENTI DI COGNIZIONE AMMESSI AL GRATUITO PATROCINIO

## B — PROCEDIMENTI ESAURITI

DISTRETTI DI CORTE DI APPELLO	SENZA SENTENZA				CON SENTENZA								TOTALE
					Favorevole (a)				Sfavorevole (a)				
	Uffici di conci- liazione	Preture	Tribu- nali	Corti di appello	Uffici di conci- liazione	Preture	Tribu- nali	Corti di appello	Uffici di conci- liazione	Preture	Tribu- nali	Corti di appello	
Torino .....	1	7	130	—	—	4	84	—	4	1	16	—	247
Genova .....	—	49	92	—	—	6	120	—	—	2	35	—	304
Milano .....	16	11	100	—	—	7	122	—	—	—	9	—	265
Brescia .....	—	10	150	—	—	4	34	—	—	2	10	—	210
Trento .....	1	—	17	—	1	2	21	—	—	3	7	—	52
Venezia .....	4	13	106	2	3	7	107	—	1	2	32	—	277
Trieste .....	—	12	62	—	1	4	65	—	—	3	14	—	161
Bologna .....	—	12	218	—	—	7	103	—	—	5	90	—	435
Ancona .....	—	4	36	—	—	—	15	—	—	—	13	—	68
Firenze .....	—	3	57	—	—	7	95	—	—	3	19	—	184
Perugia .....	—	1	6	—	—	8	22	—	—	1	—	—	38
Roma .....	7	4	72	259	—	10	94	—	—	1	26	—	473
Napoli .....	3	16	93	—	1	9	71	—	1	8	14	—	216
L'Aquila .....	—	31	35	—	9	5	30	—	2	—	3	—	115
Bari .....	—	5	76	—	—	1	72	—	—	3	15	—	172
Lecce .....	—	2	53	—	—	1	36	—	—	—	7	—	99
Potenza .....	—	9	11	—	—	1	3	—	—	3	4	—	31
Catanzaro .....	—	9	66	—	1	3	52	—	—	—	5	—	136
Reggio di Calabria (sez.) .....	—	—	1	—	—	—	9	—	—	—	3	—	13
Palermo .....	—	10	43	—	—	3	36	—	—	8	15	—	115
Messina .....	—	1	10	—	—	1	35	—	—	—	15	—	62
Caltanissetta .....	—	3	4	—	—	—	11	—	—	2	1	—	21
Catania .....	—	9	65	—	1	1	27	—	—	—	7	—	110
Cagliari .....	17	8	20	—	—	3	36	—	—	—	7	—	91
ITALIA .....	49	229	1.523	261	17	94	1.300	—	8	47	367	—	3.895

## GRADO DI APPELLO

Torino .....	—	—	—	—	—	—	—	8	—	—	—	11	19
Genova .....	—	—	—	3	—	—	—	18	—	—	—	1	22
Milano .....	—	—	1	5	—	—	—	29	—	—	1	6	42
Brescia .....	—	—	—	1	—	—	1	2	—	—	—	2	6
Trento .....	—	—	—	—	—	—	—	5	—	—	1	2	8
Venezia .....	—	—	2	—	—	—	—	14	—	—	3	2	21
Trieste .....	—	—	—	2	—	—	—	14	—	—	—	7	23
Bologna .....	—	—	—	2	—	—	—	8	—	—	1	8	19
Ancona .....	—	—	—	—	—	—	—	—	—	—	—	—	—
Firenze .....	—	—	—	—	—	—	—	11	—	—	—	2	13
Perugia .....	—	—	—	1	—	—	—	—	—	—	—	3	4
Roma .....	—	—	—	—	221	—	1	19	—	—	—	6	247
Napoli .....	—	—	1	—	—	—	—	2	—	—	—	4	7
L'Aquila .....	—	—	5	—	—	—	—	9	—	—	—	2	16
Bari .....	—	—	—	—	—	—	1	—	—	—	—	—	1
Lecce .....	—	—	—	—	—	—	—	—	—	—	—	1	1
Potenza .....	—	—	—	—	—	—	—	—	—	—	1	—	1
Catanzaro .....	—	—	—	—	—	—	—	—	—	—	—	—	—
Reggio di Calabria (sez.) .....	—	—	—	—	—	—	—	2	—	—	—	—	2
Palermo .....	—	—	—	—	—	—	—	—	—	—	—	—	—
Messina .....	—	—	—	3	—	—	—	7	—	—	—	4	14
Caltanissetta .....	—	—	1	—	—	—	—	—	—	—	—	—	1
Catania .....	—	—	1	2	—	—	—	15	—	—	—	—	18
Cagliari .....	—	—	—	—	—	—	—	6	—	—	2	1	9
ITALIA .....	—	—	11	240	—	—	3	169	—	—	10	61	494

(a) Alla parte ammessa al gratuito patrocinio.

## CORTE DI CASSAZIONE

TAV. 45 — MOVIMENTO GENERALE DEI PROCEDIMENTI ORDINARI

AUTORITÀ GIUDIZIARIE LE CUI SENTENZE FURONO IMPUGNATE CON RICORSO IN CASSAZIONE	PROCEDIMENTI A CARICO			PROCEDIMENTI ESAURITI						
	Pendenti all'inizio dell'anno	Soprav- venuti	Totale	Con sentenza che non pronunciò sul merito del ricorso		Con sentenza che pronunciò sul merito del ricorso			Senza sentenza	Totale
				per inam- missibilità	per altri motivi	rigetto	cassazione			
							con rinvio	senza rinvio		
INNANZI ALLE SEZIONI SEMPLICI.	5.456	4.362	9.818	123	21	2.303	834	45	330	3.656
Corti di appello.....	3.702	2.954	6.656	80	8	1.656	573	29	206	2.552
Sezioni lavoro .....	169	193	362	6	1	166	44	1	11	229
Tribunali.....	1.371	1.064	2.435	23	10	419	194	10	102	758
Pretori .....	68	64	132	8	2	34	19	5	9	77
Conciliatori .....	7	9	16	—	—	8	2	—	—	10
Arbitri .....	—	—	—	—	—	—	—	—	—	—
Giurisdizioni speciali .....	139	78	217	6	—	20	2	—	2	30
INNANZI ALLE SEZIONI UNITE ..	295	263	558	13	—	90	45	7	34	189
Corti di appello.....	205	124	329	5	—	59	37	6	25	132
Sezioni lavoro .....	13	21	34	—	—	—	—	—	—	—
Tribunali.....	68	30	98	—	—	11	2	—	4	17
Pretori .....	5	17	22	—	—	—	—	—	1	1
Conciliatori .....	1	—	1	—	—	1	—	—	—	1
Arbitri .....	—	—	—	—	—	—	—	—	—	—
Giurisdizioni speciali .....	3	71	74	8	—	19	6	1	4	38
<b>TOTALE GENERALE...</b>	<b>5.751</b>	<b>4.625</b>	<b>10.376</b>	<b>136</b>	<b>21</b>	<b>2.393</b>	<b>879</b>	<b>52</b>	<b>364</b>	<b>3.845</b>
Procedimenti ammessi al gratuito patrocinio (a) .....	34	20	54	—	1	10	7	2	—	20

(a) Esclusi i procedimenti in cui la sola parte ammessa è l'Amministrazione dello Stato, che fruisce dell'esenzione fiscale per legge.

TAV. 46 — PROCEDIMENTI ESAURITI CON SENTENZA CHE PRONUNCIÒ SUL MERITO DEL RICORSO, SECONDO I DISTRETTI DI CORTE DI APPELLO IN CUI FURONO EMESSE LE SENTENZE IMPUGNATE

DISTRETTI DI CORTE DI APPELLO	SEZIONI SEMPLICI			SEZIONI UNITE			TOTALE		
	Esito		Totale	Esito		Totale	Esito		Totale
	rigetto	cassazione		rigetto	cassazione		rigetto	cassazione	
Torino.....	137	55	192	4	2	6	141	57	198
Genova.....	138	51	189	4	4	8	142	55	197
Milano.....	302	95	397	7	6	13	309	101	410
Brescia.....	54	30	84	—	—	—	54	30	84
Trento.....	50	23	73	1	—	1	51	23	74
Venezia.....	143	56	199	5	2	7	148	58	206
Trieste.....	23	18	41	—	—	—	23	18	41
Bologna.....	110	42	152	5	3	8	115	45	160
Ancona.....	43	14	57	1	2	3	44	16	60
Firenze.....	108	36	144	1	1	2	109	37	146
Perugia.....	25	12	37	—	—	—	26	12	38
Roma.....	410	149	559	37	18	55	447	167	614
Napoli.....	232	70	302	10	5	15	242	75	317
L'Aquila.....	50	18	68	3	—	3	53	18	71
Bari.....	94	40	134	2	1	3	96	41	137
Lecce.....	32	17	49	—	—	—	32	17	49
Potenza.....	20	10	30	1	2	3	21	12	33
Catanzaro.....	33	26	59	3	4	7	36	30	66
Reggio di Calabria (sez.)...	17	9	26	—	—	—	17	9	26
Palermo.....	97	33	130	2	1	3	99	34	133
Massina.....	59	19	78	1	1	2	60	20	80
Catanzaro.....	15	7	22	—	—	—	15	7	22
Catania.....	77	35	112	2	—	2	79	35	114
Cagliari.....	34	14	48	—	—	—	34	14	48
<b>ITALIA . . .</b>	<b>2.303</b>	<b>879</b>	<b>3.182</b>	<b>90</b>	<b>52</b>	<b>142</b>	<b>2.393</b>	<b>931</b>	<b>3.324</b>

TAV. 47 — PROCEDIMENTI ESAURITI CON SENTENZA CHE PRONUNCIÒ SUL MERITO DEL RICORSO, SECONDO I DISTRETTI DI CORTE DI APPELLO IN CUI FURONO EMESSE LE SENTENZE IMPUGNATE E IL MOTIVO DEL RICORSO

DISTRETTI DI CORTE DI APPELLO	MOTIVI ATTINENTI ALLA GIURISDIZIONE O PER LA VIOLAZIO- NE DELLE NORME SULLA COMPETENZA		VIOLAZIONE O FALSA APPLICAZIONE DI NORME DI DIRITTO		NULLITÀ DELLA SENTENZA O DEL PROCEDIMENTO		OMESSA, INSUFFICIENTE O CONTRADDITTORIA MOTIVAZIONE CIRCA UN PUNTO DECISIVO DELLA CONTROVERSIA		ALTRI MOTIVI		TOTALE	
	N	con cassazione	N	con cassazione	N	con cassazione	N	con cassazione	N	con cassazione	N	con cassazione
SEZIONI SEMPLICI												
Torino .....	—	—	181	51	—	—	7	3	4	1	192	55
Genova .....	—	—	182	48	—	—	7	3	—	—	189	51
Milano .....	3	1	368	83	4	4	20	6	2	1	397	95
Brescia .....	—	—	82	29	1	1	1	—	—	—	84	30
Trento .....	—	—	68	21	1	1	2	—	2	1	73	23
Venezia .....	1	1	182	53	2	—	10	1	4	1	199	56
Trieste .....	—	—	58	17	2	1	1	—	—	—	41	18
Bologna .....	—	—	141	37	2	1	9	4	—	—	152	42
Ancona .....	—	—	50	8	6	6	1	—	—	—	57	14
Firenze .....	—	—	134	32	4	2	6	2	—	—	144	36
Perugia .....	—	—	31	9	—	—	5	3	1	—	37	12
Roma .....	—	—	529	143	4	2	21	4	5	—	559	149
Napoli .....	—	—	286	65	4	2	9	3	3	—	302	70
L'Aquila .....	—	—	65	18	1	—	2	—	—	—	68	18
Bari .....	—	—	123	38	3	1	8	1	—	—	134	40
Lecce .....	—	—	45	13	1	1	2	2	1	1	49	17
Potenza .....	—	—	30	10	—	—	—	—	—	—	30	10
Catanzaro .....	—	—	56	24	—	—	2	1	1	1	59	26
Reggio di Calabria (sez.)	—	—	24	8	—	—	1	—	1	1	26	9
Palermo .....	—	—	122	29	1	1	6	2	1	1	130	33
Messina .....	—	—	70	14	1	1	6	3	1	1	78	19
Caltanissetta .....	—	—	22	7	—	—	—	—	—	—	22	7
Catania .....	—	—	107	31	2	2	5	2	—	—	112	35
Cagliari .....	—	—	40	11	2	1	6	2	—	—	48	14
ITALIA...	4	2	2.976	799	41	27	135	42	26	9	3.182	879
SEZIONI UNITE												
Torino .....	—	—	6	2	—	—	—	—	—	—	6	2
Genova .....	—	—	7	3	1	1	—	—	—	—	8	4
Milano .....	1	1	12	5	—	—	—	—	—	—	13	6
Brescia .....	—	—	—	—	—	—	—	—	—	—	—	—
Trento .....	—	—	1	—	—	—	—	—	—	—	1	—
Venezia .....	—	—	7	2	—	—	—	—	—	—	7	2
Trieste .....	—	—	—	—	—	—	—	—	—	—	—	—
Bologna .....	2	—	6	3	—	—	—	—	—	—	8	3
Ancona .....	—	—	3	2	—	—	—	—	—	—	3	2
Firenze .....	—	—	2	1	—	—	—	—	—	—	2	1
Perugia .....	—	—	1	—	—	—	—	—	—	—	1	—
Roma .....	5	2	48	16	1	—	1	—	—	—	55	18
Napoli .....	—	—	12	3	1	—	—	—	2	2	15	5
L'Aquila .....	—	—	3	—	—	—	—	—	—	—	3	—
Bari .....	—	—	3	1	—	—	—	—	—	—	3	1
Lecce .....	—	—	—	—	—	—	—	—	—	—	—	—
Potenza .....	—	—	3	2	—	—	—	—	—	—	3	2
Catanzaro .....	—	—	7	4	—	—	—	—	—	—	7	4
Reggio di Calabria (sez.)	—	—	—	—	—	—	—	—	—	—	—	—
Palermo .....	—	—	3	1	—	—	—	—	—	—	3	1
Messina .....	1	—	1	1	—	—	—	—	—	—	2	1
Caltanissetta .....	—	—	—	—	—	—	—	—	—	—	—	—
Catania .....	—	—	2	—	—	—	—	—	—	—	2	—
Cagliari .....	—	—	—	—	—	—	—	—	—	—	—	—
ITALIA...	9	3	127	46	3	1	1	—	2	2	142	52
TOTALE GENERALE	13	5	3.103	845	44	28	136	42	28	11	3.324	931

TAV. 48 — PROCEDIMENTI PER REGOLAMENTO DI COMPETENZA E PER CONFLITTI DI GIURISDIZIONE, SECONDO I DISTRETTI DI CORTE DI APPELLO IN CUI SORSE LA QUESTIONE DI COMPETENZA O IL CONFLITTO

DISTRETTI DI CORTE DI APPELLO	PROCEDIMENTI PER REGOLAMENTO DI COMPETENZA				PROCEDIMENTI PER CONFLITTI DI GIURISDIZIONE						
	Pendenti all'inizio dell'anno	Sopra- venuti	Totale a carico	Esauriti	Pendenti all'inizio dell'anno	Sopravenuti		Totale a carico	Esauriti		Totale
						conflitti tra tribunali * ordinari e giurisdiz- ioni speciali	conflitti tra l'autorità giudiziaria ordinaria e quella am- ministrativa		senza sentenza	con sentenza (a)	
Torino .....	62	11	73	26	—	4	—	4	—	2	2
Genova .....	36	17	53	14	1	2	—	3	—	3	3
Milano .....	83	44	127	38	1	7	—	8	—	8	8
Brescia .....	2	9	11	4	—	1	—	1	—	1	1
Trento .....	3	2	5	2	—	—	—	—	—	—	—
Venezia .....	15	18	33	17	—	2	—	2	—	2	2
Trieste .....	1	1	2	2	—	—	—	—	—	—	—
Bologna .....	10	13	23	20	—	3	—	3	—	2	2
Ancona .....	1	2	3	2	—	—	—	—	—	—	—
Firenze .....	4	14	18	2	1	1	—	2	—	2	2
Perugia .....	8	2	10	2	—	—	—	—	—	—	—
Roma .....	91	32	123	13	21	4	4	29	2	23	25
Napoli .....	72	23	95	20	1	5	—	6	—	6	6
L'Aquila .....	13	5	18	6	—	—	—	—	—	—	—
Bari .....	21	14	35	13	—	10	—	10	—	8	8
Lecce .....	8	3	11	6	—	—	—	—	—	—	—
Potenza .....	—	2	2	2	—	—	—	—	—	—	—
Catanzaro .....	11	2	13	7	—	2	—	2	—	1	1
Reggio di Calabria (sez.)	6	6	12	2	—	—	—	—	—	—	—
Palermo .....	26	9	35	15	—	4	—	4	—	3	3
Messina .....	14	1	15	3	—	1	—	1	—	1	1
Caltanissetta .....	6	1	7	2	—	2	—	2	—	—	—
Catania .....	7	20	27	10	—	1	—	1	—	1	1
Cagliari .....	2	3	5	2	—	—	—	—	—	—	—
ITALIA...	502	254	756	230	25	49	4	78	2	63	65

(a) Per conflitti tra Tribunali ordinari e giurisdizioni speciali fu pronunciata 1 sentenza per la quale la Corte ritenne competente le giurisdizioni speciali. In 62 sentenze la Corte dichiarò la inammissibilità del ricorso.

## CAP. 2. - PROVVEDIMENTI

## TAV. 49 — SENTENZE

DISTRETTI DI CORTE DI APPELLO	ACCOGLIMENTO					RIGETTO					TOTALE	
	Uffici di concilia- zione	Preture	Tribu- nali	Corti di appello	Totale	Uffici di concilia- zione	Preture	Tribu- nali	Corti di appello	Totale	N	Definitive
Torino .....	3.326	4.899	2.349	121	10.695	176	816	835	159	1.986	12.681	12.341
Genova .....	1.603	3.121	2.114	4	6.842	64	798	868	58	1.788	8.630	8.296
Milano .....	2.807	7.929	4.219	22	14.977	148	1.860	2.001	35	4.044	19.021	18.464
Brescia .....	1.008	1.859	1.136	3	4.006	89	415	428	31	963	4.969	4.868
Trento .....	539	968	596	1	2.104	21	241	241	3	506	2.610	2.539
Venezia .....	2.151	3.752	2.321	5	8.229	103	663	939	19	1.724	9.953	9.703
Trieste .....	2.046	1.834	705	6	4.591	87	245	292	13	637	5.228	5.139
Bologna .....	1.583	2.479	2.128	27	6.217	150	558	704	168	1.580	7.797	7.526
Ancona .....	775	901	665	1	2.342	29	201	343	24	597	2.939	2.833
Firenze .....	1.591	3.241	2.446	8	7.286	65	755	861	41	1.722	9.008	8.754
Perugia .....	751	947	515	—	2.113	22	246	236	21	525	2.638	2.505
Roma .....	2.099	6.057	4.748	81	12.985	229	2.230	2.084	69	4.612	17.997	16.822
Napoli .....	5.180	7.581	5.332	5	18.098	306	2.229	2.803	9	5.347	23.445	22.757
L'Aquila .....	1.310	1.197	632	7	3.146	103	372	280	13	768	3.914	3.788
Bari .....	4.042	2.438	1.269	7	7.756	195	851	783	28	1.857	9.613	9.440
Lecce .....	2.324	2.218	1.130	1	5.673	129	451	708	9	1.297	6.970	6.863
Potenza .....	1.665	748	573	5	2.989	94	252	404	28	778	3.767	3.705
Catanzaro .....	5.652	1.626	785	7	8.070	234	505	414	24	1.177	9.247	9.131
Reggio di Calabria (sez.)	165	267	201	13	646	54	116	141	8	319	965	950
Palermo .....	1.759	2.074	1.522	2	5.357	128	873	826	18	1.845	7.202	7.054
Messina .....	934	957	662	3	2.556	46	272	262	14	594	3.150	3.047
Caltanissetta .....	1.437	512	426	—	2.375	85	284	324	9	702	3.077	3.032
Catania .....	2.903	2.293	1.485	4	6.685	144	849	778	10	1.781	8.466	8.285
Cagliari .....	3.516	1.831	681	—	6.028	264	433	259	8	964	6.992	6.876
ITALIA...	51.164	61.629	38.640	333	151.766	2.965	16.515	17.814	819	38.113	189.879	184.718

Segue TAV. 49 — SENTENZE

DISTRETTI DI CORTE DI APPELLO	ACCOGLIMENTO					RIGETTO					TOTALE	
	Uffici di concilia- zione	Preture	Tribu- nali	Corti di appello	Totale	Uffici di concilia- zione	Preture	Tribu- nali	Corti di appello	Totale	N	Defini- tive
<b>GRADO DI APPELLO</b>												
Torino .....	—	15	174	355	544	—	8	235	508	751	1.295	1.230
Genova .....	—	8	146	448	602	—	14	261	711	986	1.588	1.543
Milano .....	—	17	411	1.120	1.548	—	15	589	1.177	1.781	3.329	3.240
Brescia .....	—	10	81	211	302	—	14	166	249	429	731	701
Trento .....	—	3	58	105	166	—	9	89	121	219	385	375
Venezia .....	—	9	165	365	539	—	7	307	457	771	1.310	1.267
Trieste .....	—	3	71	119	193	—	11	106	151	268	461	457
Bologna .....	—	10	115	339	464	—	11	221	385	617	1.081	1.015
Ancona .....	—	2	39	124	165	—	3	76	121	200	365	354
Firenze .....	—	7	166	334	507	—	13	277	414	704	1.211	1.166
Perugia .....	—	2	28	108	138	—	6	63	136	207	345	316
Roma .....	—	9	320	1.114	1.443	—	14	625	1.290	1.929	3.372	3.263
Napoli .....	—	41	508	1.089	1.638	—	60	877	1.407	2.344	3.982	3.878
L'Aquila .....	—	19	76	135	230	—	18	139	191	348	578	548
Bari .....	—	22	233	336	591	—	45	272	326	643	1.234	1.216
Lecce .....	—	18	110	160	288	—	18	181	275	474	762	749
Potenza .....	—	7	57	87	151	—	12	101	114	227	378	364
Catanzaro .....	—	33	136	171	340	—	27	216	193	436	776	750
Reggio di Calabria (sez.) .....	—	1	19	32	52	—	3	56	94	153	205	202
Palermo .....	—	18	164	295	477	—	18	248	430	696	1.173	1.142
Messina .....	—	11	69	215	295	—	10	99	184	293	588	569
Caltanissetta .....	—	10	63	77	150	—	21	73	139	233	383	377
Catania .....	—	20	222	264	506	—	29	375	333	737	1.243	1.216
Cagliari .....	—	20	139	124	283	—	2	108	148	258	541	527
ITALIA...	—	315	3.570	7.727	11.612	—	388	5.760	9.556	15.704	27.316	26.465

TAV. 50 — PROVVEDIMENTI IN MATERIA DI STATO DELLE PERSONE

DISTRETTI DI CORTE DI APPELLO	PARERI FAVOREVOLI EMESI SU DOMANDE DI LEGITTIMAZIONE			AFFILIAZIONI		ADOZIONI			DICHIARAZIONI GIUDIZIALI	
	di maggi- renni	di mino- renni	Totale	concesse (a)	omo- logate (b)	di maggi- renni	di mino- renni	Totale	di maternità naturale	di paternità naturale
Torino .....	2	—	2	103	121	34	81	115	6	4
Genova .....	—	—	—	106	109	26	43	69	—	4
Milano .....	—	1	1	184	193	41	96	137	1	1
Brescia .....	1	6	7	72	86	31	56	87	—	2
Trento .....	—	—	—	29	30	10	21	31	—	—
Venezia .....	—	—	—	83	97	39	95	134	1	3
Trieste .....	—	—	—	73	97	9	21	30	3	4
Bologna .....	1	—	1	116	82	24	37	61	2	1
Ancona .....	—	—	—	38	38	13	16	29	—	5
Firenze .....	1	—	1	57	48	37	50	87	—	—
Perugia .....	—	—	—	17	—	7	40	47	—	—
Roma .....	—	1	1	305	279	64	169	233	—	4
Napoli .....	1	4	5	393	430	115	294	409	1	1
L'Aquila .....	—	—	—	45	39	33	47	80	—	—
Bari .....	—	1	1	131	133	30	104	134	—	2
Lecce .....	—	—	—	57	57	15	104	119	—	—
Potenza .....	—	—	—	23	18	8	25	33	—	3
Catanzaro .....	3	—	3	145	81	47	93	140	2	—
Reggio di Calabria (sez.) .....	—	1	1	30	18	6	22	28	—	2
Palermo .....	—	—	—	69	71	47	375	422	1	—
Messina .....	—	—	—	33	52	17	46	63	1	—
Caltanissetta .....	—	—	—	33	31	2	33	35	—	—
Catania .....	—	—	—	148	96	22	85	107	1	—
Cagliari .....	1	—	1	73	74	3	24	27	—	2
ITALIA...	10	14	24	2.363	2.280	680	1.977	2.657	19	39

(a) Preture. — (b) Tribunali per minorenni.

## Segue TAV. 50 — PROVVEDIMENTI IN MATERIA DI STATO DELLE PERSONE

DISTRETTI DI CORTE DI APPELLO	PROVVEDIMENTI PER TARDIVE DICHIARAZIONI		PROVVEDI- MENTI PER RETTIFICA- ZIONI DI ATTI DELLO STATO CIVILE	DICHIARAZIONI				EMANCI- PAZIONI	DECADENZA DALLA PATRIA POTESTÀ
	di nascita	di morte		di assenza	di morte presunta	di interdi- zione (a)	di inabilita- zione (a)		
Torino .....	572	232	603	3	256	95	15	244	35
Genova .....	104	90	417	—	123	49	6	133	205
Milano .....	152	174	505	20	174	85	11	258	274
Brescia .....	58	60	307	—	109	65	7	296	66
Trento .....	27	9	101	1	156	60	12	55	28
Venezia .....	133	52	550	4	135	120	13	420	62
Trieste .....	54	43	211	—	148	31	5	162	8
Bologna .....	139	73	1.208	1	129	123	9	615	2
Ancona .....	37	28	147	1	33	40	—	181	—
Firenze .....	106	140	369	15	81	94	5	262	46
Perugia .....	35	7	143	—	13	15	—	95	—
Roma .....	1.678	66	1.915	—	59	91	8	156	81
Napoli .....	646	253	2.082	3	90	102	6	130	137
L'Aquila .....	83	72	245	1	60	23	4	24	11
Bari .....	141	23	608	—	39	19	4	27	20
Lecce .....	267	102	468	—	44	30	4	35	20
Potenza .....	40	9	105	—	13	13	6	7	1
Catanzaro .....	196	97	360	—	30	40	2	15	1
Reggio di Calabria (sez.) .....	94	33	127	—	9	5	1	5	—
Palermo .....	345	71	1.012	—	55	50	4	37	42
Messina .....	42	57	164	3	6	12	5	17	8
Caltanissetta .....	41	1	99	4	9	9	2	4	7
Catania .....	199	45	466	—	42	29	1	27	14
Cagliari .....	48	13	225	—	7	34	2	16	13
ITALIA ...	5.237	1.750	12.437	56	1.820	1.234	132	3.221	1.081

(a) Comprese 5 dichiarazioni di interdizione e 1 di inabilitazione nell'ultimo anno di minore età pronunciate dai Tribunali per minorenni.

## TAV. 51 — TUTELE E CURATELE (a)

DISTRETTI DI CORTE DI APPELLO	TUTELE APERTE NELL'ANNO					TUTELE CHIUSE NELL'ANNO	CURATELE APERTE NELL'ANNO				CURATELE CHIUSE NELL'ANNO
	Minori		Interdetti		Totale		Minori			Totale	
	per morte di entram- bi i genitori	per altre cause	a seguito di con- danna penale	per altre cause			per emanci- pazione	per altre cause	Inabi- litati		
Torino .....	291	341	403	151	1.186	1.189	244	11	27	282	675
Genova .....	187	112	88	21	408	424	133	10	12	155	167
Milano .....	466	128	85	41	720	685	258	1	17	276	197
Brescia .....	246	79	56	24	405	390	296	—	8	304	60
Trento .....	96	35	40	23	194	167	55	4	13	72	22
Venezia .....	375	87	217	162	839	699	420	—	17	437	251
Trieste .....	133	118	53	86	390	944	162	6	11	179	83
Bologna .....	314	165	303	80	862	846	615	15	26	656	363
Ancona .....	92	27	36	22	177	215	181	4	2	187	54
Firenze .....	174	74	247	138	633	601	262	1	7	270	154
Perugia .....	53	13	35	7	108	101	95	1	1	97	23
Roma .....	332	442	63	48	885	681	156	—	9	165	703
Napoli .....	437	202	115	110	864	819	130	11	30	171	94
L'Aquila .....	81	32	38	26	177	245	24	1	4	29	23
Bari .....	191	121	35	45	392	382	27	4	3	34	42
Lecce .....	113	43	54	91	301	299	35	—	6	41	32
Potenza .....	50	33	35	15	133	88	7	—	2	9	8
Catanzaro .....	118	71	40	30	259	266	15	1	3	19	17
Reggio di Calabria (sez.) .....	12	3	6	15	36	29	5	—	—	5	4
Palermo .....	153	103	52	80	388	542	37	1	3	41	19
Messina .....	80	97	57	16	240	272	17	1	3	21	2
Caltanissetta .....	53	12	21	41	127	159	4	—	1	5	4
Catania .....	104	88	70	65	327	445	27	—	3	30	5
Cagliari .....	93	49	55	41	238	266	16	1	1	18	14
ITALIA .	4.242	2.465	2.204	1.378	10.289	10.754	3.221	73	209	3.503	3.016

(a) All'inizio del 1960 erano pendenti 77.317 tutele e 6.881 curatele.



TAV. 52 — PROVVEDIMENTI IN MATERIA DI MATRIMONIO

A — DISPENSE MATRIMONIALI - AUTORIZZAZIONI A CONTRARRE MATRIMONIO - PROVVEDIMENTI EMESSI IN ATTUAZIONE DELLA LEGGE 27-5-1929, n° 847.

DISTRETTI DI CORTE DI APPELLO	DISPENSE MATRIMONIALI DA IMPEDIMENTI						AUTORIZZAZIONI A CONTRARRE MATRIMONIO (b)			PROVVEDIMENTI EMESSI IN ATTUAZIONE DELLA LEGGE 27-5-1929, N. 847 (c)			
	di parentela (a)	di affinità (a)	per lutto vedovile (a)	di età		per vincolo di adozione e di affiliazione (b)	Totale	in caso di negato consenso	per procura	Totale	ordinanze		altri provvedimenti
				del-l'uomo (b)	della donna (b)						di annullamento	di dispensa	
Torino .....	—	4	5	—	4	—	13	7	2	9	21	11	—
Genova .....	—	1	7	—	1	—	9	5	2	7	18	2	—
Milano .....	—	6	29	—	1	—	36	3	4	7	21	10	—
Brescia .....	—	5	5	—	1	—	11	2	—	2	3	1	—
Trento .....	—	—	—	—	—	—	—	2	—	2	1	1	—
Venezia .....	—	1	2	—	—	—	3	1	11	12	7	5	—
Trieste .....	—	—	5	—	—	—	5	1	4	5	7	4	—
Bologna .....	—	—	3	—	1	—	4	—	2	2	7	7	1
Ancona .....	—	5	1	—	—	—	6	—	4	4	1	5	2
Firenze .....	2	3	4	—	—	—	9	—	2	2	14	6	—
Perugia .....	—	—	—	—	1	—	1	—	—	—	2	—	—
Roma .....	2	3	13	—	4	—	22	2	28	30	40	11	1
Napoli .....	2	1	5	2	14	—	24	23	31	54	23	15	1
L'Aquila .....	1	5	—	—	—	—	6	11	37	48	3	5	—
Bari .....	—	—	3	—	1	—	4	14	1	15	6	3	1
Lecce .....	1	4	—	—	4	—	9	13	1	14	5	2	—
Potenza .....	—	—	—	—	—	—	—	2	32	34	—	5	—
Catanzaro .....	3	—	2	1	4	—	10	25	140	165	7	7	—
Reggio di Calabria (sez.) .....	—	1	—	—	—	—	1	—	—	—	—	—	—
Palermo .....	4	4	—	—	14	—	22	23	13	36	5	8	—
Messina .....	1	1	—	1	3	—	6	13	1	14	2	2	—
Caltanissetta .....	—	—	1	—	5	—	6	4	2	6	1	2	—
Catania .....	5	1	1	—	13	—	20	16	5	21	5	2	—
Cagliari .....	—	1	2	—	—	—	3	8	2	10	4	2	1
ITALIA...	21	46	88	4	71	—	230	175	324	499	200	118	7

B — SEPARAZIONI PERSONALI DEI CONIUGI

DISTRETTI DI CORTE DI APPELLO	DOMANDE PRESENTATE NELL'ANNO (d)			DOMANDE ESAURITE NELL'ANNO										
	Con-sen-suali	Con-ten-ziose	Totale	Consensuali					Totale	Contenziose				Totale
				con-ciliate	abban-donate	omo-logate	non omo-logate	con-ciliate		abban-donate	ac-colte	riget-tate		
Torino .....	698	430	1.128	28	189	510	29	756	23	222	120	22	387	1.143
Genova .....	584	188	772	21	167	377	11	576	13	92	90	3	198	774
Milano .....	752	861	1.613	6	60	624	14	704	23	459	172	62	716	1.420
Brescia .....	238	85	323	13	67	155	41	276	2	55	25	5	87	363
Trento .....	122	41	163	3	27	55	16	101	—	22	18	3	43	144
Venezia .....	311	169	480	13	79	169	43	304	7	57	75	12	151	455
Trieste .....	149	104	253	5	26	110	11	152	24	97	61	9	191	343
Bologna .....	497	191	688	12	140	334	51	537	9	77	61	7	154	691
Ancona .....	69	43	112	1	37	38	—	76	7	14	9	—	30	106
Firenze .....	434	153	587	19	89	315	15	438	5	80	74	15	174	612
Perugia .....	53	25	78	4	8	36	4	52	5	25	8	—	39	91
Roma .....	603	368	971	12	113	483	6	614	14	184	95	8	301	915
Napoli .....	298	289	587	8	30	205	23	266	8	130	85	10	233	497
L'Aquila .....	64	38	102	—	37	35	6	78	6	41	9	4	60	138
Bari .....	48	96	144	1	5	40	—	46	19	36	30	11	96	142
Lecce .....	63	53	116	2	7	39	8	56	—	34	34	2	70	126
Potenza .....	27	36	63	—	11	13	1	25	—	14	8	3	25	50
Catanzaro .....	55	89	144	11	18	29	1	59	2	46	23	4	75	134
Reggio di Calabria (sez.) .....	13	19	32	3	3	7	—	13	1	2	8	—	11	24
Palermo .....	78	122	200	—	5	49	2	56	1	61	43	2	107	163
Messina .....	118	55	173	4	23	42	43	112	—	9	29	3	41	153
Caltanissetta .....	14	24	38	1	5	4	—	10	2	6	8	2	18	28
Catania .....	168	183	351	4	19	135	—	158	1	93	59	11	164	322
Cagliari .....	40	61	101	1	12	26	1	40	11	18	23	—	52	92
ITALIA...	5.496	3.723	9.219	172	1.177	3.830	326	5.505	183	1.874	1.167	199	3.423	8.928

(a) Procure della Repubblica. — (b) Procure generali della Repubblica. — (c) Corti di appello. — (d) Le domande pendenti all'inizio del 1960 erano 7.546.

## Segue TAV. 52 — PROVVEDIMENTI IN MATERIA DI MATRIMONIO

C — MOTIVI DI ACCOGLIMENTO DELLE SEPARAZIONI PERSONALI CONTENZIOSE - MATRIMONI ANNULLATI - DIVORZI

DISTRETTI DI CORTE DI APPELLO	SEPARAZIONI PERSONALI DEI CONIUGI IN VIA CONTENZIOSA					MATRIMONI ANNULLATI					DICHIARAZIONI DI EFFICACIA DI SENTENZE STRANIERE	
	per adul- terio	per volon- tario abband- ono	per eccessi, sevizie, ingiurie gravi	per altri motivi	Totale	per violenza ed errore	per impo- tenza	per altro matrimo- nio sussiste	per altri motivi	Totale	di divorzio	di annul- lamento di matrimo- nio
Torino .....	20	31	66	3	120	3	4	—	—	7	1	—
Genova .....	13	31	45	1	90	—	5	—	—	10	—	—
Milano .....	30	64	65	13	172	—	—	2	3	6	4	10
Brescia .....	4	6	14	1	25	—	—	—	—	—	—	—
Trento .....	5	7	5	1	18	—	—	—	—	—	—	—
Venezia .....	19	15	41	—	75	1	—	—	—	1	—	—
Trieste .....	13	17	31	—	61	1	—	1	—	1	2	2
Bologna .....	12	24	23	2	61	—	2	1	—	1	1	1
Ancona .....	4	2	3	—	9	—	—	—	—	—	—	—
Firenze .....	15	26	27	6	74	1	3	1	—	5	2	—
Perugia .....	3	2	3	—	8	—	—	—	—	—	—	—
Roma .....	17	30	47	1	95	—	1	4	—	5	—	—
Napoli .....	20	20	43	2	85	3	1	1	13	18	1	3
L'Aquila .....	2	1	6	—	9	—	—	—	—	—	—	—
Bari .....	6	14	8	2	30	—	—	—	—	—	—	—
Lecce .....	10	7	17	—	34	—	—	—	—	—	—	—
Potenza .....	—	4	4	—	8	—	—	—	1	1	—	—
Catanzaro .....	5	8	9	1	23	—	—	—	—	—	—	—
Reggio di Calabria (sez.) .....	—	3	5	—	8	—	—	—	1	1	—	4
Palermo .....	14	16	12	1	43	1	—	2	—	3	—	3
Messina .....	12	10	5	2	29	—	1	2	—	3	—	—
Caltanissetta .....	3	2	3	—	8	—	—	—	—	—	—	—
Catania .....	14	19	24	2	59	—	—	—	—	—	—	—
Cagliari .....	3	6	14	—	23	—	—	1	—	1	—	—
ITALIA...	244	365	520	38	1.167	10	17	19	20	66	11	28

## TAV. 53 — DECRETI DI INGIUNZIONE - CONVALIDE DI SFRACTO - SEQUESTRI

DISTRETTI DI CORTE DI APPELLO	DECRETI DI INGIUNZIONE				CONVALIDE DI SFRACTO			SEQUESTRI (a)				Totale
	Uffici di conci- liazione	Preture	Tribu- nali	Totale	Uffici di conci- liazione	Preture	Totale	Giudiziari		Conservativi		
								Preture	Tribu- nali	Preture	Tribu- nali	
Torino .....	11.831	15.290	5.706	32.827	428	3.566	3.994	160	202	486	550	1.398
Genova .....	8.298	7.332	4.376	20.006	178	2.906	3.084	19	105	335	385	844
Milano .....	46.188	50.635	11.855	108.678	357	6.793	7.150	26	85	346	499	956
Brescia .....	2.943	3.778	2.919	9.640	334	1.310	1.644	18	42	151	311	522
Trento .....	2.005	1.449	1.091	4.545	30	420	450	8	27	174	240	449
Venezia .....	6.056	8.246	4.977	19.279	432	2.415	2.847	40	125	409	685	1.259
Trieste .....	3.942	2.816	1.136	7.894	257	857	1.114	40	25	196	173	434
Bologna .....	5.781	7.098	4.515	17.394	529	2.914	3.443	36	84	285	508	913
Ancona .....	2.117	2.861	1.524	6.502	125	578	703	18	17	168	159	362
Firenze .....	6.721	8.706	5.523	20.950	337	4.022	4.409	26	65	304	424	819
Perugia .....	1.973	1.609	929	4.511	20	378	398	24	24	69	56	173
Roma .....	21.444	17.426	8.142	47.012	291	8.385	8.676	54	127	379	369	929
Napoli .....	16.199	17.590	7.183	40.972	1.812	8.317	10.129	231	270	826	619	1.946
L'Aquila .....	7.625	2.890	1.260	11.775	166	682	848	29	26	155	90	300
Bari .....	12.209	7.100	3.085	22.394	876	2.551	3.427	60	62	556	345	1.023
Lecce .....	9.075	5.214	2.437	16.726	631	1.803	2.434	81	63	520	247	911
Potenza .....	3.112	2.956	980	7.048	245	318	563	23	13	118	79	233
Catanzaro .....	5.783	4.984	2.102	12.869	412	590	1.002	61	23	265	96	445
Reggio di Calabria (sez.) .....	1.011	798	404	2.213	14	135	149	6	2	26	15	49
Palermo .....	14.007	7.447	2.772	24.226	633	3.245	3.878	112	72	1.298	313	1.795
Messina .....	3.238	1.873	887	5.993	119	467	586	18	12	133	59	222
Caltanissetta .....	1.827	1.632	731	4.190	257	535	792	19	14	338	96	467
Catania .....	19.656	8.333	2.800	30.789	319	2.385	2.704	102	126	1.007	469	1.704
Cagliari .....	9.177	6.233	2.179	17.589	167	1.326	1.493	42	56	498	230	826
ITALIA...	222.218	194.296	79.513	496.027	9.019	56.898	65.917	1.253	1.667	9.042	7.017	18.979

(a) Art. 672 c.p.c.

TAV. 54 — PIGNORAMENTI MOBILIARI, SECONDO IL VALORE DEL DEBITO (a)

DISTRETTI DI CORTE DI APPELLO	FINO A 50.000 LIRE		DA 50.000 A 100.000 LIRE		OLTRE 100.000 LIRE		TOTALE	
	N	Ammontare milioni di lire	N	Ammontare milioni di lire	N	Ammontare milioni di lire	N	Ammontare milioni di lire
Torino .....	10.026	274,7	6.084	432,0	8.885	3.875,3	24.995	4.582,0
Genova .....	10.073	247,4	5.395	403,8	5.392	1.693,5	20.860	2.344,7
Milano .....	16.777	569,7	14.218	1.040,7	17.514	9.717,8	48.509	11.328,2
Brescia .....	4.652	110,7	2.387	170,4	3.281	1.573,8	10.320	1.854,9
Trento .....	785	21,4	465	34,6	764	350,7	2.014	406,7
Venezia .....	8.797	233,2	4.123	299,6	6.093	2.740,9	19.013	3.273,7
Trieste .....	3.650	45,3	1.354	85,1	1.798	748,6	6.802	879,0
Bologna .....	7.122	190,1	3.748	257,3	5.473	2.380,6	16.343	2.828,0
Ancona .....	3.242	68,4	1.537	99,7	1.601	891,7	6.380	1.059,8
Firenze .....	15.971	331,8	8.073	575,4	6.165	2.846,4	30.209	3.753,6
Perugia .....	4.976	114,2	1.451	103,6	1.249	504,3	7.276	722,1
Roma .....	23.854	659,1	12.996	993,9	16.955	5.879,2	53.805	7.532,2
Napoli .....	32.282	711,1	8.610	607,8	7.120	2.594,3	48.012	3.913,2
L'Aquila .....	4.606	121,7	1.759	130,2	1.766	778,1	8.131	1.030,0
Bari .....	13.178	279,7	4.653	383,5	3.936	1.485,9	21.767	2.149,1
Lecce .....	10.137	269,2	4.063	264,4	2.800	803,0	17.000	1.336,6
Potenza .....	2.223	57,1	958	67,8	961	350,3	4.142	475,2
Catanzaro .....	6.477	171,5	2.208	154,7	2.567	964,0	11.252	1.290,2
Reggio di Calabria (sez.) .....	1.167	37,1	426	27,7	454	124,3	2.047	189,1
Palermo .....	17.350	510,4	6.118	491,1	2.621	958,1	26.089	1.959,6
Messina .....	3.388	85,5	999	76,6	1.134	457,6	5.521	619,7
Caltanissetta .....	2.585	59,6	745	53,1	780	370,6	4.110	480,3
Catania .....	15.400	420,8	5.510	358,4	3.636	1.296,1	24.546	2.075,3
Cagliari .....	8.287	222,8	3.399	244,5	3.460	1.708,9	15.146	2.176,2
ITALIA...	226.605	5.809,5	101.279	7.355,9	106.405	45.094,0	434.289	58.259,4

(a) Al netto dell'indennità di mora e delle spese.

TAV. 55 — VENDITE DI MOBILI E FRUTTI PENDENTI, SECONDO IL VALORE DEL DEBITO (a)

DISTRETTI DI CORTE DI APPELLO	FINO A 50.000 LIRE			DA 50.000 A 100.000 LIRE			OLTRE 100.000 LIRE			TOTALE		
	N	Ammontare milioni di lire		N	Ammontare milioni di lire		N	Ammontare milioni di lire		N	Ammontare milioni di lire	
		debito	somma ricavata		debito	somma ricavata		debito	somma ricavata		debito	somma ricavata
Torino .....	846	21,9	13,4	519	38,4	15,3	978	475,9	112,8	2.343	536,2	141,5
Genova .....	813	20,7	11,1	373	28,2	12,8	572	360,0	58,2	1.738	408,9	82,1
Milano .....	1.401	40,2	20,6	1.064	80,7	32,4	2.036	1.185,3	263,5	4.501	1.306,2	316,5
Brescia .....	270	7,6	4,4	207	15,7	7,7	486	331,5	71,2	963	354,8	83,3
Trento .....	96	3,5	1,5	84	6,4	3,5	145	63,1	12,1	325	73,0	17,1
Venezia .....	644	18,4	9,7	371	27,2	9,8	768	366,3	97,8	1.783	411,9	117,3
Trieste .....	279	8,0	4,8	92	6,6	4,0	178	104,2	24,7	549	118,8	33,5
Bologna .....	583	18,5	10,2	386	27,7	15,3	794	486,3	124,9	1.763	532,5	150,4
Ancona .....	244	7,5	3,4	140	10,0	5,2	204	159,5	32,4	588	177,0	41,0
Firenze .....	1.041	26,1	18,7	488	36,3	17,6	873	619,3	125,9	2.402	681,7	162,2
Perugia .....	327	21,1	7,2	114	9,4	4,1	202	64,1	20,7	643	94,6	32,0
Roma .....	2.033	64,7	31,9	1.346	97,6	35,3	1.640	787,2	191,0	5.019	949,5	258,2
Napoli .....	1.183	29,3	18,2	406	29,6	12,0	525	200,7	61,5	2.114	259,6	91,7
L'Aquila .....	234	6,3	4,1	106	7,9	3,4	143	83,8	33,1	483	98,0	40,6
Bari .....	803	17,3	15,2	185	14,2	9,6	369	189,5	69,8	1.357	221,0	94,6
Lecce .....	417	11,7	7,0	175	13,4	6,0	154	67,0	23,4	746	92,1	36,4
Potenza .....	18	0,8	0,4	20	1,6	0,9	48	22,0	9,8	86	24,4	11,1
Catanzaro .....	179	12,4	4,2	77	7,0	3,9	107	79,0	30,5	363	98,4	38,6
Reggio di Calabria (sez.) .....	60	1,4	0,6	26	1,8	0,6	58	19,4	3,6	144	22,6	4,8
Palermo .....	566	14,7	12,1	162	12,2	7,4	224	76,1	21,9	952	103,0	41,4
Messina .....	132	3,4	1,9	36	2,4	1,6	72	31,7	10,0	240	37,5	13,5
Caltanissetta .....	46	1,3	0,8	17	1,2	0,4	35	19,3	7,7	98	21,8	8,9
Catania .....	653	17,5	12,1	191	15,3	9,1	289	203,5	60,4	1.133	236,3	81,6
Cagliari .....	2.127	62,4	15,8	913	70,7	15,3	457	208,0	56,5	3.497	341,1	87,6
ITALIA...	14.995	436,7	229,3	7.498	561,5	233,2	11.357	6.202,7	1.523,4	33.850	7.200,9	1.985,9

(a) Al netto dell'indennità di mora e delle spese.

## TAV. 56 — VENDITE DI IMMOBILI

A — IN ESECUZIONE DELLE LEGGI SULLA RISCOSSIONE DELLE IMPOSTE DIRETTE

DISTRETTI DI CORTE DI APPELLO	CLASSI DI VALORE DEL DEBITO (a)											
	Fino a 50.000 lire			Da 50.000 a 100.000 lire			Oltre 100.000 lire			Totale		
	N	Ammontare milioni di lire		N	Ammontare milioni di lire		N	Ammontare milioni di lire		N	Ammontare milioni di lire	
		debito	somma ricavata		debito	somma ricavata		debito	somma ricavata		debito	somma ricavata
Torino .....	9	0,1	0,2	2	0,2	0,1	13	375,4	37,3	24	375,7	37,6
Genova .....	—	—	—	—	—	—	15	64,1	73,7	15	64,1	73,7
Milano .....	—	—	—	—	—	—	7	507,1	37,6	7	507,1	37,6
Brescia .....	1	..	0,1	—	—	—	1	0,3	4,5	2	0,3	4,6
Trento .....	—	—	—	—	—	—	—	—	—	—	—	—
Venezia .....	1	..	..	—	—	—	5	88,1	40,8	6	88,1	40,8
Trieste .....	—	—	—	—	—	—	—	—	—	—	—	—
Bologna .....	—	—	—	—	—	—	8	15,4	19,8	8	15,4	19,8
Ancona .....	—	—	—	—	—	—	—	—	—	—	—	—
Firenze .....	—	—	—	—	—	—	1	0,6	0,4	1	0,6	0,4
Perugia .....	1	..	..	3	0,2	0,1	3	23,5	0,2	7	23,7	0,3
Roma .....	1	..	..	1	0,1	0,1	16	70,4	23,4	17	70,5	23,5
Napoli .....	—	—	—	1	0,1	0,6	9	55,3	22,9	10	55,4	23,5
L'Aquila .....	8	..	0,1	—	—	—	4	13,7	7,8	12	13,7	7,9
Bari .....	—	—	—	—	—	—	13	25,3	31,3	13	25,3	31,3
Lecce .....	1	..	..	—	—	—	8	9,2	10,8	9	9,2	10,8
Potenza .....	—	—	—	1	0,1	0,1	8	2,8	1,3	9	2,9	1,4
Catanzaro .....	1	..	..	1	0,1	0,1	4	69,6	5,9	6	69,7	6,0
Reggio di Calabria (sez.) .....	—	—	—	—	—	—	—	—	—	—	—	—
Palermo .....	—	—	—	—	—	—	12	30,6	10,4	12	30,6	10,4
Messina .....	—	—	—	—	—	—	—	—	—	—	—	—
Caltanissetta .....	—	—	—	—	—	—	1	0,3	0,3	1	0,3	0,3
Catania .....	1	..	..	—	—	—	11	102,8	17,9	12	102,8	17,9
Cagliari .....	5	..	..	—	—	—	2	1,0	0,4	7	1,0	0,4
ITALIA...	28	0,1	0,4	9	0,8	1,1	141	1.455,5	346,7	178	1.456,4	348,2

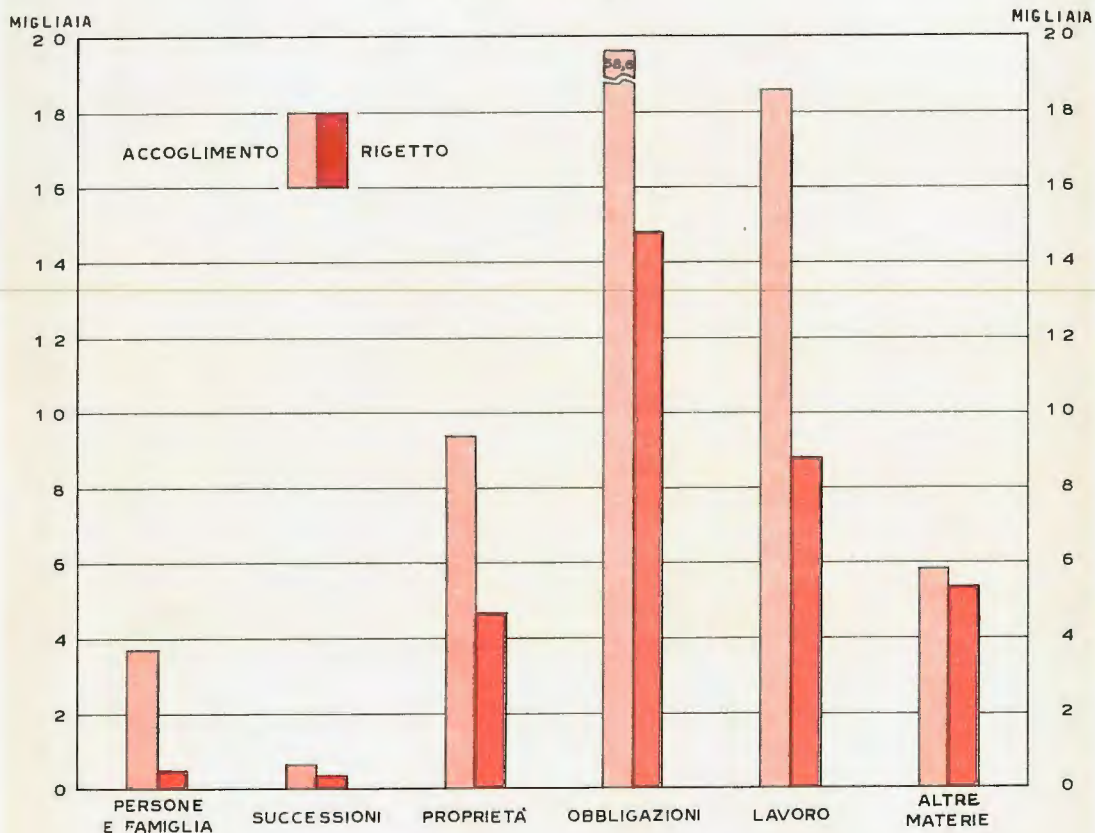
B — PER ESPROPRIAZIONE FORZATA

DISTRETTI DI CORTE DI APPELLO	NUMERO						AMMONTARE MILIONI DI LIRE		
	Totale	Natura degli immobili			Classi di valore del debito (a)			Debito (a)	Somma ricavata
		urbani	rustici	misti	fino a 100.000 lire	da 100.000 a 1.000.000 lire	oltre 1.000.000 lire		
Torino .....	106	31	55	20	1	50	55	560,7	357,4
Genova .....	74	46	23	5	2	20	52	445,6	305,6
Milano .....	176	103	24	49	2	35	139	2.670,0	4.834,3
Brescia .....	52	23	14	15	3	12	37	222,1	145,2
Trento .....	47	12	26	9	5	14	28	142,6	129,4
Venezia .....	90	58	8	24	1	25	64	775,0	573,0
Trieste .....	32	9	9	14	—	16	16	78,3	95,8
Bologna .....	92	47	19	26	6	31	55	768,6	563,3
Ancona .....	48	26	19	3	—	8	40	255,1	167,1
Firenze .....	139	83	45	13	3	41	95	1.745,9	647,1
Perugia .....	35	16	13	6	1	14	20	176,4	150,1
Roma .....	247	133	66	48	5	34	208	2.015,6	1.262,0
Napoli .....	201	108	50	43	2	59	140	1.215,5	590,6
L'Aquila .....	41	16	21	4	—	13	28	133,9	96,3
Bari .....	166	65	72	29	18	54	94	962,4	608,5
Lecce .....	49	32	8	9	1	25	23	86,5	59,2
Potenza .....	7	5	1	1	—	1	6	91,0	19,2
Catanzaro .....	19	5	8	6	—	7	12	259,6	54,1
Reggio di Calabria (sez.) .....	2	2	—	—	—	—	2	11,5	8,4
Palermo .....	36	22	13	1	—	11	25	171,4	125,5
Messina .....	5	3	2	—	1	3	1	4,6	4,2
Caltanissetta .....	24	13	11	—	2	8	14	54,5	32,4
Catania .....	56	26	25	7	1	23	32	223,3	180,1
Cagliari .....	68	29	29	10	1	37	30	370,4	141,8
ITALIA...	1.812	913	557	342	55	541	1.216	13.440,5	11.150,6

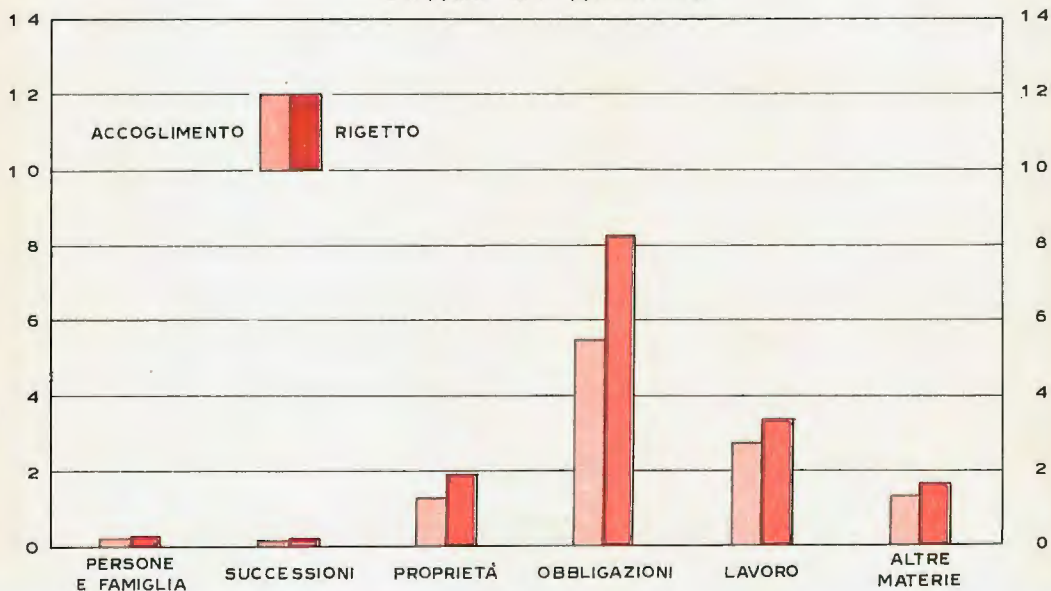
(a) Al netto dell'indennità di mora e delle spese.

**15. PROCEDIMENTI DI COGNIZIONE ESAURITI  
CON SENTENZA DEFINITIVA, SECONDO LA MATERIA DELLE  
CONTROVERSIE E L'ESITO DELLA DOMANDA DELL'ATTORE  
Anno 1960**

**PRIMO GRADO**




**GRADO DI APPELLO**



# 16. PROCEDIMENTI DI COGNIZIONE ESAURITI CON SENTENZA DEFINITIVA, SECONDO LA MATERIA DELLE CONTROVERSIE PER DISTRETTO DI CORTE DI APPELLO

Anno 1960



CAP. 3 - LITIGIOSITÀ (\*)

TAV. 57 — PROCEDIMENTI DI COGNIZIONE ESAURITI CON SENTENZA DEFINITIVA. SECONDO L'ISTITUTO GIURIDICO, L'OGGETTO, IL MOTIVO E L'ESITO DELLA DOMANDA (a)

PRIMO GRADO

N. d'ordine	ISTITUTI GIURIDICI — OGGETTI E MOTIVI DELLA DOMANDA	ACCOGLIMENTO				RIGETTO				TOTALE GENERALE
		Preture	Tribu- nali	Corti d'ap- pello	Totale	Preture	Tribu- nali	Corti d'ap- pello	Totale	
PERSONE E FAMIGLIA (1 a 33)										
1,2	PERSONALITÀ FISICA .....	—	9	—	9	—	5	—	5	14
1	Tutela del nome, dello pseudonimo, della immagine .....	—	6	—	6	—	3	—	3	9
	Pregiudizio per uso indebito del nome e dello pseudonimo .....	—	1	—	1	—	1	—	1	2
	Pregiudizio al decoro, alla reputazione per uso indebito di immagine .....	—	1	—	1	—	1	—	1	2
	Altri motivi .....	—	1	—	1	—	1	—	1	5
2	Altri oggetti .....	—	3	—	3	—	2	—	2	5
3	PERSONALITÀ GIURIDICA .....	—	4	—	4	—	1	—	1	5
4	DOMICILIO E RESIDENZA .....	—	—	—	—	—	—	—	—	—
5	ASSENZA .....	—	1	—	1	—	—	—	—	1
6	MORTE PRESUNTA .....	—	6	—	6	—	—	—	—	6
7	PARENTELA O AFFINITÀ .....	—	5	—	5	—	1	—	1	6
8 a 13	MATRIMONIO .....	16	1.283	—	1.299	6	233	—	239	1.538
8	Nullità del vincolo .....	—	66	—	66	—	15	—	15	81
	Precedente matrimonio .....	—	19	—	19	—	3	—	3	22
	Violenza .....	—	10	—	10	—	4	—	4	14
	Impotenzia coèundi .....	—	17	—	17	—	3	—	3	20
	Interdizione, incapacità di intendere e di volere .....	—	1	—	1	—	2	—	2	3
	Altri motivi .....	—	19	—	19	—	3	—	3	22
9	Nullità della trascrizione del matrimonio .. Precedente matrimonio valido agli effetti civili .....	—	11	—	11	—	1	—	1	12
	Altri motivi .....	—	8	—	8	—	1	—	1	9
	Altri motivi .....	—	3	—	3	—	—	—	—	3
10	Separazione personale dei coniugi .....	—	1.167	—	1.167	—	199	—	199	1.366
	Adulterio .....	—	244	—	244	—	22	—	22	266
	Volontario abbandono .....	—	365	—	365	—	53	—	53	418
	Eccessi, sevizie, ingiurie gravi, ecc. ....	—	529	—	529	—	112	—	112	632
	Altri motivi .....	—	38	—	38	—	12	—	12	50
11	Rigetto, modificazione, ecc. della domanda di separazione personale .....	—	25	—	25	—	6	—	6	31
12	Restituzione doni .....	13	2	—	15	1	—	—	1	16
13	Altri oggetti .....	3	12	—	15	5	—	—	17	32
14	REGIME PATRIMONIALE DELLA FAMIGLIA .....	3	11	—	14	2	3	—	5	19
15 a 18	FILIAZIONE LEGITTIMA .....	—	429	—	429	—	39	—	39	468
15	Disconoscimento di paternità .....	—	398	—	398	—	34	—	34	432
	Impossibilità fisica di coabitazione .....	—	193	—	193	—	11	—	11	204
	Separazione legale .....	—	136	—	136	—	13	—	13	149
	Impotenzia coèundi o generandi .....	—	5	—	5	—	—	—	—	5
	Altri motivi .....	—	64	—	64	—	10	—	10	74
16	Dichiarazione di stato illegittimo .....	—	22	—	22	—	1	—	1	23
	Nullità del matrimonio .....	—	2	—	2	—	—	—	—	2
	Nascita dopo 300 giorni dalla morte del marito .....	—	16	—	16	—	—	—	—	16
	Altri motivi .....	—	4	—	4	—	1	—	1	5
17	Dichiarazione di stato legittimo .....	—	7	—	7	—	2	—	2	9
18	Altri oggetti .....	—	2	—	2	—	2	—	2	4
19 a 22	FILIAZIONE ILLEGITTIMA E LEGITTIMAZIONE ..	—	101	—	101	—	27	—	27	128
19	Riconoscimento di maternità naturale .....	—	19	—	19	—	5	—	5	24
20	Riconoscimento di paternità naturale .....	—	39	—	39	—	16	—	16	55
	Possesso di stato .....	—	4	—	4	—	3	—	3	7
	Dichiarazione non equivoca del padre, sen- tenza di accertamento della paterni- tà, ecc. ....	—	16	—	16	—	6	—	6	22
	Convivenza notoria all'epoca del concep- mento .....	—	10	—	10	—	2	—	2	12
	Altri motivi .....	—	9	—	9	—	5	—	5	14
21	Disconoscimento di paternità naturale .....	—	32	—	32	—	3	—	3	35
22	Altri oggetti .....	—	11	—	11	—	3	—	3	14

(\*) Cfr. « Avvertenze alle Tavole » n. 7.

(a) Nelle domande rigettate sono comprese quelle respinte senza esame del merito (per incompetenza, improcedibilità, ecc.).

Segue TAV. 57 — PROCEDIMENTI DI COGNIZIONE ESAURITI CON SENTENZA DEFINITIVA, SECONDO L'ISTITUTO GIURIDICO, L'OGGETTO, IL MOTIVO E L'ESITO DELLA DOMANDA

## PRIMO GRADO

N. d'ordine	ISTITUTI GIURIDICI OGGETTI E MOTIVI DELLA DOMANDA	ACCOGLIMENTO				RIGETTO				TOTALE GENERALE
		Preture	Tribu- nali	Corti d'ap- pello	Totale	Preture	Tribu- nali	Corti d'ap- pello	Totale	

## Segue PERSONE E FAMIGLIA (1 a 33)

23	ADOZIONE .....	2	1	—	3	—	3	—	3	6
24	PATRIA POTESTÀ.....	6	7	—	13	1	1	—	2	15
25	TUTELA DEI MINORI .....	—	3	—	3	—	2	—	2	5
26	EMANCIPAZIONE .....	—	1	—	1	—	—	—	—	1
27	ASSISTENZA DEI MINORI.....	2	5	—	7	—	—	—	—	7
28	INTERDIZIONE E INABILITAZIONE .....	—	1.360	—	1.360	—	50	—	50	1.410
29 a 32	PRESTAZIONE DI ALIMENTI .....	76	385	—	461	25	71	—	96	557
29	Accertamento del diritto all'assegno alimen- tare .....	42	178	—	220	13	35	—	48	268
30	Aumento, riduzione, cessazione dell'assegno	8	175	—	183	4	27	—	31	214
31	Rigetto della domanda di prestazione di ali- menti .....	—	—	—	—	—	1	—	1	1
32	Altri oggetti .....	26	32	—	58	8	8	—	16	74
33	ATTI DELLO STATO CIVILE .....	—	9	—	9	—	3	—	3	12
	<b>TOTALE...</b>	<b>105</b>	<b>3.620</b>	<b>—</b>	<b>3.725</b>	<b>34</b>	<b>439</b>	<b>—</b>	<b>473</b>	<b>4.198</b>

## SUCCESSIONI (34 a 48)

34 a 37	SUCCESSIONE LEGITTIMA .....	10	105	—	115	13	39	—	52	167
34	Quota ereditaria (determinazione, paga- mento, ecc.) .....	2	22	—	24	5	5	—	10	34
35	Petizione di eredità .....	1	10	—	11	2	6	—	8	19
36	Annullamento o riduzione di donazione, reintegra della quota legittima .....	4	50	—	54	—	18	—	18	72
37	Altri oggetti .....	3	23	—	26	6	10	—	16	42
38 a 41	SUCCESSIONE TESTAMENTARIA (esclusa la divi- sione di eredità) .....	15	91	—	106	11	80	—	91	197
38	Nullità del testamento o di clausole testa- mentarie .....	3	26	—	29	—	39	—	39	68
	Testamento apocrifo .....	2	3	—	5	—	4	—	4	9
	Incapacità di intendere e di volere .....	—	6	—	6	—	29	—	29	26
	Vizi di forma .....	—	2	—	2	—	3	—	3	5
	Motivi illeciti .....	—	1	—	1	—	1	—	1	2
	Altri motivi .....	1	14	—	15	—	11	—	11	26
39	Petizione di eredità .....	2	17	—	19	2	14	—	16	35
40	Esecuzione di legato .....	4	15	—	19	5	6	—	11	30
41	Altri oggetti .....	6	33	—	39	4	21	—	25	64
42 a 45	DIVISIONE DI EREDITÀ .....	38	294	—	332	36	99	—	135	467
42	Assegnazione della quota ereditaria .....	33	247	—	280	27	69	—	96	376
43	Rigetto della domanda di divisione .....	—	3	—	3	—	2	—	2	5
44	Rendiconto frutti, conguaglio quote, ecc... ..	3	15	—	18	3	5	—	8	26
45	Altri oggetti .....	2	29	—	31	6	23	—	29	60
46 a 48	DONAZIONE .....	3	44	—	47	7	30	—	37	84
46	Nullità della donazione .....	1	24	—	25	1	11	—	12	37
	Incapacità di intendere e di volere del do- nante .....	—	—	—	—	—	2	—	2	2
	Rapporto matrimoniale fra donante e dona- tario .....	—	7	—	7	—	5	—	5	12
	Simulazione .....	—	5	—	5	1	1	—	2	7
	Vizio di consenso .....	—	—	—	—	—	—	—	—	—
	Altri motivi .....	1	12	—	13	—	3	—	3	16
47	Revoca della donazione .....	2	15	—	17	3	14	—	17	34
48	Altri oggetti .....	—	5	—	5	3	5	—	8	13
	<b>TOTALE...</b>	<b>66</b>	<b>534</b>	<b>—</b>	<b>600</b>	<b>67</b>	<b>248</b>	<b>—</b>	<b>315</b>	<b>915</b>



Segue TAV. 57 — PROCEDIMENTI DI COGNIZIONE ESAURITI CON SENTENZA DEFINITIVA, SECONDO L'ISTITUTO GIURIDICO, L'OGGETTO, IL MOTIVO E L'ESITO DELLA DOMANDA

## PRIMO GRADO

N. d'ordine	ISTITUTI GIURIDICI — OGGETTI E MOTIVI DELLA DOMANDA	ACCOGLIMENTO				RIGETTO				TOTALE GENERALE
		Preture	Tribunali	Corti d'appello	Totale	Preture	Tribunali	Corti d'appello	Totale	
<b>PROPRIETÀ (49 a 89)</b>										
49 a 55	PROPRIETÀ DI BENI IMMOBILI.....	3.089	1.513	—	4.602	1.312	640	—	1.952	6 554
49	Dichiarazione di proprietà.....	552	334	—	886	75	103	—	178	1.064
	Usucapione.....	433	165	—	598	25	19	—	41	642
	Altri motivi.....	119	169	—	288	50	84	—	134	422
50	Revindica.....	1.011	417	—	1.428	419	210	—	629	2.057
	Possesso senza titolo.....	817	394	—	915	299	159	—	449	1.364
	Proprietà di terzo dei beni pignorati.....	33	29	—	62	19	23	—	42	104
	Altri motivi.....	367	81	—	451	101	37	—	138	589
51	Interruzione, rimozione di opere.....	784	369	—	1.153	451	181	—	645	1 798
	Abusiva opera su fondo altrui.....	394	142	—	446	179	59	—	229	675
	Inosservanza distanze.....	259	168	—	427	128	94	—	222	649
	Pericolo di danno.....	155	32	—	187	129	18	—	138	325
	Altri motivi.....	66	27	—	93	43	13	—	56	149
52	Regolamento di confini, apposizione di termini.....	225	44	—	269	121	17	—	138	407
53	Chiusura di luci, vedute, ecc.....	100	50	—	150	49	14	—	63	213
54	Negatoria servitutis per inesistenza della servitù.....	353	219	—	572	167	80	—	247	819
55	Altri oggetti.....	64	80	—	144	20	32	—	52	196
56	PROPRIETÀ DI AUTOVEICOLI.....	31	32	—	63	11	10	—	21	84
57, 58	PROPRIETÀ DI BENI MOBILI, FRUTTI PENDENTI E ALTRI DIRITTI.....	1.367	248	—	1.615	1.224	167	—	1.391	3.006
57	Revindica.....	1.322	229	—	1.551	1.204	161	—	1.365	2.916
58	Altri oggetti.....	45	19	—	64	20	6	—	26	90
59	SUPERFICIE.....	7	8	—	15	3	5	—	8	23
60 a 64	ENFITEUSI.....	121	69	—	190	28	17	—	45	235
60	Affrancazione.....	19	23	—	42	8	3	—	11	53
61	Devoluzione.....	28	21	—	49	2	9	—	11	60
	Deterioramento del fondo.....	2	—	—	2	—	1	—	1	3
	Moresità biennale.....	23	16	—	39	1	5	—	6	45
	Altri motivi.....	3	5	—	8	1	3	—	4	12
62	Pagamento, revisione, ecc. del canone.....	59	14	—	73	8	3	—	11	84
63	Rigetto della domanda di affrancazione.....	—	—	—	—	—	—	—	—	—
64	Altri oggetti.....	15	11	—	26	10	2	—	12	33
65 a 68	USUFRUTTO.....	36	34	—	70	14	20	—	34	104
65	Estinzione.....	9	4	—	13	2	4	—	6	19
66	Riconoscimento del diritto di usufrutto.....	6	5	—	11	3	5	—	8	19
67	Pagamento frutti, rendite, ecc.....	16	10	—	26	5	6	—	11	37
68	Altri oggetti.....	5	15	—	20	4	5	—	9	29
69	USO E ABITAZIONE.....	31	5	—	36	12	2	—	14	50
70 a 75	SERVITÙ.....	727	224	—	951	334	111	—	445	1 396
70	Costituzione coattiva di servitù.....	136	57	—	193	60	26	—	86	279
	Fondo intercluso.....	78	33	—	111	27	16	—	43	154
	Insufficienza dell'accesso attuale.....	14	10	—	24	13	3	—	16	40
	Costruzione di acquedotto, scarico, ecc.....	29	11	—	40	15	2	—	17	57
	Altri motivi.....	15	3	—	18	5	5	—	10	28
71	Rigetto della domanda di costituzione coattiva di servitù.....	5	6	—	11	3	4	—	7	18
72	Confessoria servitutis.....	40	27	—	67	28	24	—	52	119
73	Costruzione, rimozione, interruzione, ecc. di opere.....	170	94	—	264	93	39	—	132	396
	Impedimento all'esercizio della servitù.....	106	56	—	162	55	24	—	79	241
	Servitù di non sopraelevazione.....	18	15	—	33	7	6	—	13	46
	Ampliamento del passaggio.....	14	3	—	17	2	2	—	4	21
	Altri motivi.....	32	29	—	52	29	7	—	36	88
74	Reintegra, tutela della servitù.....	358	15	—	373	136	9	—	145	518
75	Altri oggetti.....	18	25	—	43	14	9	—	23	66
76 a 80	COMUNIONE.....	149	159	—	308	57	44	—	101	409
76	Divisione della comunione.....	37	97	—	134	18	29	—	47	181
77	Comunione forzosa del muro.....	21	12	—	33	9	2	—	11	44

Segue TAV. 57 — PROCEDIMENTI DI COGNIZIONE ESAURITI CON SENTENZA DEFINITIVA, SECONDO L'ISTITUTO GIURIDICO, L'OGGETTO, IL MOTIVO E L'ESITO DELLA DOMANDA

## PRIMO GRADO

N. d'ordine	ISTITUTI GIURIDICI — OGGETTI E MOTIVI DELLA DOMANDA	ACCOGLIMENTO				RIGETTO				TOTALE GENERALE
		Preture	Tribunali	Corti d'appello	Totale	Preture	Tribunali	Corti d'appello	Totale	
Segue PROPRIETÀ (49 a 89)										
78	Pagamento spese per restauro, costruzione di opere, ecc. ....	56	14	—	70	7	1	—	8	78
79	Rimozione, interruzione, ecc. di opere. ....	24	7	—	31	12	3	—	15	46
80	Altri oggetti. ....	11	29	—	40	11	9	—	20	60
81 a 84	CONDOMINIO. ....	250	246	—	496	104	125	—	229	725
81	Nullità deliberazione condominiale. ....	6	94	—	100	8	58	—	66	166
82	Pagamento quote, spese straordinarie, ecc..	156	42	—	198	27	12	—	39	237
83	Rimozione, interruzione, ecc. di opere. ....	39	43	—	82	29	23	—	52	134
84	Altri oggetti. ....	49	—	—	116	40	32	—	72	188
85 a 89	POSSESSO. ....	924	11	—	935	434	13	—	447	1.382
85	Reintegra per spoglio. ....	762	—	—	762	330	7	—	337	1.099
86	Rigetto domanda di reintegra. ....	2	1	—	3	4	3	—	7	10
87	Manutenzione. ....	107	—	—	107	72	—	—	72	179
88	Rimozione, interruzione, ecc. di opere. ....	35	3	—	38	23	1	—	24	62
89	Altri oggetti. ....	18	7	—	25	5	2	—	7	32
	<b>TOTALE. ....</b>	<b>6.732</b>	<b>2.549</b>	<b>—</b>	<b>9.281</b>	<b>3.533</b>	<b>1.154</b>	<b>—</b>	<b>4.687</b>	<b>13.968</b>

## OBBLIGAZIONI (90 a 172)

90 a 97	VENDITA DI IMMOBILI. ....	217	780	—	997	74	446	—	520	1.517
90	Esecuzione del contratto. ....	88	213	—	301	21	77	—	98	399
	Mancato pagamento del prezzo. ....	60	121	—	181	11	39	—	50	231
	Mancata consegna del bene. ....	20	55	—	75	7	21	—	28	103
	Altri motivi. ....	8	37	—	45	3	17	—	20	65
91	Risoluzione del contratto. ....	22	173	—	195	11	85	—	96	291
	Mancato pagamento. ....	12	79	—	91	2	27	—	29	120
	Mancata consegna del bene. ....	4	30	—	34	5	19	—	24	58
	Vizi occulti. ....	1	16	—	17	—	15	—	15	32
	Evizione. ....	1	4	—	5	—	4	—	4	9
	Altri motivi. ....	4	44	—	48	4	20	—	24	72
92	Stipulazione del contratto definitivo. ....	17	74	—	91	4	33	—	37	128
93	Nullità o annullamento del contratto. ....	19	112	—	131	17	138	—	155	286
	Incapacità d'intendere e di volere. ....	—	6	—	6	—	13	—	13	19
	Simulazione. ....	11	63	—	74	8	70	—	78	152
	Errore, dolo, violenza. ....	1	10	—	11	1	18	—	19	30
	Altri motivi. ....	7	33	—	40	8	37	—	45	85
94	Risarcimento danni. ....	28	104	—	132	7	50	—	57	189
	Inadempienza. ....	22	74	—	96	5	33	—	38	134
	Vizi occulti. ....	3	16	—	19	1	8	—	9	28
	Evizione. ....	—	6	—	6	—	6	—	6	12
	Altri motivi. ....	3	8	—	11	1	3	—	4	15
95	Rigetto della domanda di annullamento, rescissione, risoluzione, ecc. del contratto. ....	—	—	—	—	—	—	—	—	—
96	Revocatoria del contratto. ....	2	18	—	20	1	13	—	14	34
97	Altri oggetti. ....	41	86	—	127	13	50	—	63	190
98 a 103	VENDITA AUTOVEICOLI. ....	55	97	—	152	23	54	—	77	229
98	Esecuzione del contratto. ....	26	28	—	54	4	6	—	10	64
99	Risoluzione. ....	6	33	—	39	5	18	—	23	62
100	Nullità o annullamento del contratto. ....	1	5	—	6	—	—	—	—	6
101	Risarcimento danni. ....	11	20	—	31	5	9	—	14	45
102	Rigetto della domanda di annullamento, rescissione, risoluzione, ecc. del contratto. ....	—	—	—	—	—	2	—	2	2
103	Altri oggetti. ....	11	11	—	22	9	19	—	28	50
104 a 109	VENDITA DI MOBILI, FRUTTI PENDENTI E ALTRI DIRITTI. ....	17.113	3.297	—	20.410	2.245	1.259	—	3.504	23.914
104	Esecuzione del contratto. ....	16.007	2.520	—	18.527	1.172	475	—	1.647	20.174
	Mancato pagamento. ....	15.901	2.458	—	18.359	1.143	450	—	1.593	19.952
	Altri motivi. ....	106	62	—	168	29	25	—	54	222

Segue TAV. 57 — PROCEDIMENTI DI COGNIZIONE ESAURITI CON SENTENZA DEFINITIVA, SECONDO L'ISTITUTO GIURIDICO, L'OGGETTO, IL MOTIVO E L'ESITO DELLA DOMANDA

## PRIMO GRADO

N. d'ordine	ISTITUTI GIURIDICI — OGGETTI E MOTIVI DELLA DOMANDA	ACCOGLIMENTO				RIGETTO				TOTALE GENERALE
		Preture	Tribu- nali	Corti d'ap- pello	Totale	Preture	Tribu- nali	Corti d'ap- pello	Totale	
105	Rigetto totale o parziale della domanda di pagamento.....	16	10	—	26	13	19	—	32	58
106	Risoluzione del contratto.....	371	348	—	719	91	181	—	272	991
	Vizi occulti.....	110	60	—	170	42	59	—	101	271
	Mancata consegna del bene.....	70	141	—	211	18	64	—	82	293
	Mancato pagamento.....	151	90	—	221	13	22	—	35	256
	Altri motivi.....	69	57	—	117	18	36	—	54	171
107	Revoca decreto ingiuntivo, opposizione alla esecuzione ecc.....	499	219	—	718	912	478	—	1.390	2.108
	Avvenuto pagamento.....	159	43	—	202	221	113	—	334	536
	Inesistenza, invalidità del contratto, del credito, ecc.....	127	79	—	206	223	163	—	386	592
	La somma richiesta è superiore al dovuto.....	19	19	—	38	50	29	—	79	117
	Compensazione.....	24	16	—	40	55	34	—	89	129
	Vizi della cosa, bene diverso da quello convenuto, ecc.....	84	21	—	105	184	61	—	245	350
	Altri motivi.....	86	41	—	127	179	78	—	257	384
108	Risarcimento danni.....	154	163	—	317	38	87	—	125	442
	Vizi della cosa.....	50	46	—	96	10	27	—	37	133
	Mancata consegna del bene, ecc.....	36	58	—	94	8	29	—	37	131
	Altri motivi.....	68	59	—	127	20	31	—	51	178
109	Altri oggetti.....	66	37	—	103	19	19	—	38	141
110 a 113	PERMUTA.....	18	25	—	43	4	7	—	11	54
110	Esecuzione del contratto.....	14	7	—	21	4	3	—	7	28
111	Risoluzione del contratto.....	2	5	—	7	—	3	—	3	10
112	Risarcimento danni.....	1	9	—	10	—	—	—	—	10
113	Altri oggetti.....	1	4	—	5	—	1	—	1	6
114 a 121	LOCAZIONE DI IMMOBILI URBANI.....	11.046	1.051	—	12.097	2.553	393	—	2.946	15.043
114	Cessazione della proroga legale.....	4.813	92	—	4.905	1.001	51	—	1.052	5.957
	Urgente necessità del locatore o dei parenti.....	3.464	34	—	3.498	613	21	—	634	4.132
	Sublocazione.....	115	13	—	128	36	8	—	44	172
	Immobile gravemente danneggiato, demolizione e trasformazione dell'immobile.....	360	6	—	366	83	7	—	90	456
	Morosità.....	419	27	—	446	113	10	—	123	569
	Cambio di appartamento.....	128	—	—	128	45	—	—	45	173
	Disponibilità di altro alloggio, eccedenza vani.....	147	1	—	148	58	1	—	59	207
	Mutamento della cosa locata.....	31	6	—	37	12	3	—	15	52
	Altri motivi.....	149	5	—	154	41	1	—	42	196
115	Riconoscimento del diritto alla proroga.....	33	17	—	50	41	29	—	70	120
	Inesistente necessità del locatore.....	20	9	—	29	22	17	—	39	68
	Inesistente morosità.....	1	2	—	3	8	1	—	9	12
	Altri motivi.....	12	6	—	18	11	11	—	22	40
116	Rilascio immobile.....	3.022	401	—	3.423	658	109	—	767	4.190
	Finita locazione.....	876	64	—	940	210	14	—	224	1.164
	Morosità.....	1.809	245	—	2.054	344	40	—	384	2.438
	Altri motivi.....	337	92	—	429	104	55	—	159	588
117	Pagamento canone.....	2.083	302	—	2.385	259	50	—	309	2.694
118	Risarcimento danni.....	161	153	—	314	62	70	—	132	446
	Mancato rilascio dell'immobile.....	71	64	—	135	15	14	—	29	164
	Lesioni del bene locato.....	52	40	—	92	22	18	—	40	132
	Altri motivi.....	38	49	—	87	25	38	—	63	150
119	Adeguamento canone.....	676	22	—	698	289	16	—	305	1.003
120	Revoca decreto ingiuntivo, opposizione alla esecuzione, ecc.....	111	22	—	133	173	39	—	212	345
121	Altri oggetti.....	147	42	—	189	70	29	—	99	288
122 a 128	AFFITTO DI FONDI RUSTICI.....	467	2.062	—	2.529	213	676	—	889	3.418
122	Cessazione della proroga legale.....	—	1.323	—	1.323	22	320	—	342	1.665
	Coltivazione diretta.....	—	344	—	344	14	79	—	93	437
	Trasformazioni agrarie.....	—	105	—	105	2	16	—	18	123
	Capacità lavorativa della famiglia inferiore a 1/3, cattiva conduzione, ecc.....	—	144	—	144	—	68	—	68	212
	Morosità.....	—	303	—	303	5	58	—	63	366
	Creazione piccola proprietà contadina.....	—	305	—	305	—	50	—	50	355
	Altri motivi.....	—	122	—	122	1	49	—	50	172

Segue TAV. 57 — PROCEDIMENTI DI COGNIZIONE ESAURITI CON SENTENZA DEFINITIVA, SECONDO L'ISTITUTO GIURIDICO, L'OGGETTO, IL MOTIVO E L'ESITO DELLA DOMANDA

## PRIMO GRADO

N. d'ordine	ISTITUTI GIURIDICI — OGGETTI E MOTIVI DELLA DOMANDA	ACCOGLIMENTO				RIGETTO				TOTALE GENERALE
		Preture	Tribu- nali	Corti d'ap- pello	Totale	Preture	Tribu- nali	Corti d'ap- pello	Totale	
123	Riconoscimento della proroga legale.....	—	45	—	45	—	27	—	27	72
124	Rilascio fondo.....	32	267	—	299	56	83	—	139	438
	<i>Finita locazione.....</i>	13	31	—	44	26	13	—	39	83
	<i>Inadempienza contrattuale.....</i>	11	135	—	146	29	37	—	67	193
	<i>Altri motivi.....</i>	8	111	—	119	19	33	—	43	162
125	Pagamento canone, scorte, spese, ecc.....	380	199	—	579	85	82	—	167	746
126	Adeguamento canone.....	4	150	—	154	1	115	—	116	270
127	Risarcimento danni.....	22	29	—	51	6	16	—	22	73
128	Altri oggetti.....	29	49	—	78	43	33	—	76	154
129 a 133	APPALTO.....	329	550	—	879	81	189	—	270	1.149
129	Esecuzione del contratto.....	284	423	—	707	52	86	—	138	845
130	Risoluzione del contratto.....	17	49	—	66	5	20	—	25	91
131	Risarcimento danni.....	17	41	—	58	14	35	—	49	107
132	Revoca decreto ingiuntivo, opposizione alla esecuzione, ecc.....	5	17	—	22	7	32	—	39	61
133	Altri oggetti.....	6	20	—	26	3	16	—	19	45
134 a 137	TRASPORTO.....	291	169	—	460	54	57	—	111	571
134	Pagamento del corrispettivo.....	224	44	—	268	36	17	—	53	321
135	Risarcimento danni.....	60	116	—	176	13	32	—	45	221
	<i>Avaria o perdita delle cose.....</i>	28	45	—	73	4	11	—	15	88
	<i>Danni alle persone.....</i>	18	48	—	66	7	14	—	21	87
	<i>Altri motivi.....</i>	14	23	—	37	2	7	—	9	46
136	Revoca decreto ingiuntivo, opposizione alla esecuzione, ecc.....	—	4	—	4	3	5	—	8	12
137	Altri oggetti.....	7	5	—	12	2	3	—	5	17
138, 139	MANDATO.....	109	150	—	259	26	99	—	125	384
138	Esecuzione del contratto.....	91	96	—	187	13	60	—	73	260
139	Altri oggetti.....	18	54	—	72	13	39	—	52	124
140, 141	COMMISSIONE.....	233	82	—	315	33	25	—	58	373
140	Esecuzione del contratto.....	220	57	—	277	21	16	—	37	314
141	Altri oggetti.....	13	25	—	38	12	9	—	21	59
142	SPEDIZIONE.....	30	8	—	38	3	1	—	4	42
143, 144	MEDIAZIONE.....	256	118	—	374	103	105	—	208	582
143	Pagamento provvigione.....	250	103	—	353	96	90	—	186	539
144	Altri oggetti.....	6	15	—	21	7	15	—	22	43
145, 146	DEPOSITO.....	77	48	—	125	11	31	—	42	167
145	Esecuzione del contratto.....	61	34	—	95	7	18	—	25	120
146	Altri oggetti.....	16	14	—	30	4	13	—	17	47
147, 148	COMODATO.....	340	44	—	384	42	11	—	53	437
147	Restituzione beni.....	317	35	—	352	36	7	—	43	395
148	Altri oggetti.....	23	9	—	32	6	4	—	10	42
149 a 151	MUTUO.....	713	551	—	1.264	106	204	—	310	1.574
149	Esecuzione del contratto.....	669	443	—	1.112	68	77	—	145	1.257
	<i>Mancata restituzione beni.....</i>	598	374	—	972	61	64	—	125	1.097
	<i>Altri motivi.....</i>	71	69	—	140	7	13	—	20	160
150	Revoca decreto ingiuntivo, opposizione alla esecuzione, ecc.....	36	54	—	90	36	109	—	145	235
151	Altri oggetti.....	8	54	—	62	2	18	—	20	82
152	CONTO CORRENTE.....	5	16	—	21	3	10	—	13	34
153	CONTRATTO BANCARIO.....	3	11	—	14	3	8	—	11	25
154	CONTRATTO DI RENDITA.....	10	17	—	27	5	9	—	14	41
155 a 157	ASSICURAZIONE E RIASSICURAZIONE.....	830	127	—	957	165	69	—	234	1.191
155	Esecuzione del contratto.....	737	70	—	807	61	38	—	99	906
156	Revoca decreto ingiuntivo, opposizione alla esecuzione, ecc.....	42	16	—	58	92	10	—	102	160
157	Altri oggetti.....	51	41	—	92	12	21	—	33	125

Segue TAV. 57 — PROCEDIMENTI DI COGNIZIONE ESAURITI CON SENTENZA DEFINITIVA, SECONDO L'ISTITUTO GIURIDICO, L'OGGETTO, IL MOTIVO E L'ESITO DELLA DOMANDA

## PRIMO GRADO

N. d'ordine	ISTITUTI GIURIDICI OGGETTI E MOTIVI DELLA DOMANDA	ACCOGLIMENTO				RIGETTO				TOTALE GENERALE
		Preture	Tribunali	Corti d'appello	Totale	Preture	Tribunali	Corti d'appello	Totale	
Segue OBBLIGAZIONI (90 a 172)										
158, 159	FIDEIUSSIONE .....	37	52	—	89	9	39	—	48	137
158	Regresso contro il debitore .....	26	29	—	55	1	12	—	13	68
159	Altri oggetti .....	11	23	—	34	8	27	—	35	69
160	TRANSAZIONE .....	34	24	—	58	14	18	—	32	90
161	CESSIONE DEI BENI AI CREDITORI .....	4	11	—	15	1	5	—	6	21
162	ALTRE OBBLIGAZIONI .....	2.420	832	—	3.252	572	479	—	1.051	4.303
163	PROMESSA UNILATERALE .....	74	15	—	89	17	15	—	32	121
164 a 166	TITOLI DI CREDITO .....	685	390	—	1.075	503	463	—	966	2.041
164	Pagamento dell'obbligazione .....	418	152	—	570	41	44	—	85	655
165	Revoca decreto ingiuntivo, opposizione alla esecuzione, ecc. ....	253	197	—	450	445	376	—	821	1.271
166	Altri oggetti .....	14	41	—	55	17	43	—	60	115
167 a 169	GESTIONE D'AFFARI, PAGAMENTO DELL'INDEBITO, ARRICCHIMENTO SENZA CAUSA .....	221	117	—	338	65	68	—	133	471
167	Ripetizione indebita, somme anticipate per gestione d'affari, ecc. ....	205	96	—	301	59	51	—	110	411
	Arricchimento senza causa .....	149	69	—	218	40	34	—	74	292
	Altri motivi .....	56	27	—	83	19	17	—	36	119
168	Revoca decreto ingiuntivo, opposizione alla esecuzione, ecc. ....	5	3	—	8	3	3	—	6	14
169	Altri oggetti .....	11	18	—	29	3	14	—	17	46
170 a 172	RISARCIMENTO PER FATTO ILLECITO .....	7.153	5.241	—	12.394	1.657	1.464	—	3.121	15.515
170	Liquidazione danni .....	7.135	5.227	—	12.362	1.644	1.453	—	3.097	15.459
	Scontro, investimento, ecc. ....	5.730	3.815	—	9.545	1.227	841	—	2.068	11.613
	Abusive costruzioni, occupazioni, ecc. ....	162	243	—	405	63	93	—	156	561
	Demolizioni, crollo di muri, ponti, costruzioni, ecc. ....	164	128	—	292	38	45	—	83	375
	Incendio .....	72	47	—	119	18	17	—	35	154
	Omicidio, furto .....	67	191	—	258	22	60	—	82	340
	Lesioni .....	215	314	—	529	56	192	—	158	687
	Danno di animali, uccisioni di animali, ecc. ....	86	23	—	109	21	13	—	34	143
	Danno a piante, piantagioni, ecc. ....	55	17	—	72	13	15	—	28	109
	Altri motivi .....	584	449	—	1.033	186	267	—	453	1.486
171	Rigetto o riforma della domanda di liquidazione danni .....	6	6	—	12	7	4	—	11	23
172	Altri oggetti .....	12	8	—	20	6	7	—	13	33
	<b>TOTALE...</b>	<b>42.770</b>	<b>15.885</b>	<b>—</b>	<b>58.655</b>	<b>8.585</b>	<b>6.204</b>	<b>—</b>	<b>14.789</b>	<b>73.444</b>

## LAVORO (173 a 219)

173 a 180	LAVORO SUBORDINATO E AUTONOMO .....	9.291	4.044	—	13.335	2.033	1.766	—	3.799	17.134
173	Corresponsione onorari, indennità, salario, assegni, ecc. ....	8.911	3.705	—	12.616	1.659	1.423	—	3.092	15.708
174	Rigetto della domanda di corresponsione indennità, ecc. ....	23	10	—	33	18	19	—	37	70
175	Riconoscimento del diritto alla promozione, ad una qualifica o grado superiore, ecc. ....	14	81	—	95	4	74	—	78	173
176	Revoca decreto ingiuntivo, opposizione alla esecuzione, ecc. ....	192	145	—	337	299	149	—	448	785
	Avvenuto pagamento .....	28	21	—	49	61	19	—	83	132
	Inesistenza del debito .....	90	72	—	162	147	61	—	211	373
	Somma superiore al dovuto .....	28	20	—	48	21	12	—	33	81
	Altri motivi .....	46	32	—	78	67	54	—	121	199
177	Risarcimento danni .....	34	69	—	103	14	68	—	82	185
178	Rilascio immobile per cessazione rapporto di lavoro .....	32	—	—	32	9	1	—	10	42
179	Risoluzione del contratto .....	6	—	—	6	1	—	—	1	7
180	Altri oggetti .....	79	34	—	113	19	32	—	51	164

Segue TAV. 57 — PROCEDIMENTI DI COGNIZIONE ESAURITI CON SENTENZA DEFINITIVA, SECONDO L'ISTITUTO GIURIDICO, L'OGGETTO, IL MOTIVO E L'ESITO DELLA DOMANDA

## FRIMO GRADO

N. d'ordine	ISTITUTI GIURIDICI — OGGETTI E MOTIVI DELLA DOMANDA	ACCOGLIMENTO				RIGETTO				TOTALE GENERALE
		Preture	Tribunali	Corti d'appello	Totale	Preture	Tribunali	Corti d'appello	Totale	
Segue LAVORO (173 a 219)										
181 a 184	PREVIDENZA ED ASSISTENZA OBBLIGATORIE . . . . .	2	3.802	—	3.804	25	4.392	—	4.417	8.221
181	Corresponsione pensione o assegni, rimborso di indennità, ecc. . . . .	1	3.116	—	3.117	7	3.327	—	3.334	6.451
	<i>Diminuita capacità lavorativa, infortunio, ecc.</i> . . . . .	—	2.664	—	2.664	—	2.950	—	2.950	5.614
	<i>Altri motivi</i> . . . . .	1	452	—	453	7	377	—	384	837
182	Pagamento contributi, ecc. . . . .	—	159	—	159	7	97	—	104	263
183	Revoca decreto ingiuntivo, opposizione alla esecuzione, ecc. . . . .	—	354	—	354	10	763	—	773	1.127
184	Altri oggetti . . . . .	1	173	—	174	1	205	—	206	380
185	IMPRESA AGRICOLA . . . . .	3	10	—	13	1	2	—	3	16
186 a 192	MEZZADRIA . . . . .	138	712	—	850	38	131	—	169	1.019
186	Cessazione della proroga legale . . . . .	—	448	—	448	—	40	—	40	488
	<i>Coltivazione diretta</i> . . . . .	—	51	—	51	—	8	—	8	59
	<i>Cattiva coltivazione, capacità lavorativa inferiore a 1/3</i> . . . . .	—	108	—	108	—	18	—	18	126
	<i>Trasformazioni agrarie</i> . . . . .	—	13	—	13	—	3	—	3	16
	<i>Piccola proprietà contadina</i> . . . . .	—	22	—	22	—	1	—	1	23
	<i>Rinuncia</i> . . . . .	—	222	—	222	—	1	—	1	223
	<i>Altri motivi</i> . . . . .	—	32	—	32	—	9	—	9	41
187	Diritto alla proroga legale . . . . .	—	7	—	7	—	3	—	3	10
188	Rilascio del fondo . . . . .	4	137	—	141	14	34	—	48	189
	<i>Morosità</i> . . . . .	1	9	—	10	2	4	—	6	16
	<i>Finita mezzadria</i> . . . . .	2	4	—	6	11	—	—	11	17
	<i>Altri motivi</i> . . . . .	1	124	—	125	1	39	—	31	156
189	Pagamento, liquidazione quote, rimborso contributi, ecc. . . . .	121	102	—	223	19	43	—	62	285
190	Risarcimento danni . . . . .	6	10	—	16	1	6	—	7	23
191	Rigetto della domanda di pagamento scorte, ecc. . . . .	1	1	—	2	—	—	—	—	2
192	Altri oggetti . . . . .	6	7	—	13	4	5	—	9	22
193 a 199	COLONIA PARZIARIA . . . . .	59	55	—	114	8	28	—	36	150
193	Cessazione della proroga legale . . . . .	—	20	—	20	—	8	—	8	28
	<i>Coltivazione diretta</i> . . . . .	—	—	—	—	—	—	—	—	—
	<i>Cattiva coltivazione, capacità lavorativa inferiore a 1/3</i> . . . . .	—	15	—	15	—	5	—	5	20
	<i>Trasformazioni agrarie</i> . . . . .	—	1	—	1	—	—	—	—	1
	<i>Altri motivi</i> . . . . .	—	4	—	4	—	3	—	3	7
194	Diritto alla proroga legale . . . . .	—	—	—	—	—	1	—	1	1
195	Rilascio del fondo . . . . .	—	29	—	29	—	13	—	13	42
	<i>Morosità</i> . . . . .	—	10	—	10	—	3	—	3	13
	<i>Finita colonia</i> . . . . .	—	2	—	2	—	2	—	2	4
	<i>Altri motivi</i> . . . . .	—	17	—	17	—	8	—	8	25
196	Pagamento, liquidazione quote, rimborso contributi, ecc. . . . .	47	4	—	51	4	4	—	8	59
197	Risarcimento danni . . . . .	2	1	—	3	2	—	—	2	5
198	Rigetto della domanda di pagamento scorte, ecc. . . . .	—	—	—	—	—	—	—	—	—
199	Altri oggetti . . . . .	10	1	—	11	2	2	—	4	15
200 a 202	SOCCIDA . . . . .	29	11	—	40	4	6	—	10	50
200	Divisione del bestiame, degli utili, delle spese . . . . .	13	5	—	18	2	1	—	3	21
201	Rendiconto . . . . .	2	1	—	3	—	2	—	2	5
202	Altri oggetti . . . . .	14	5	—	19	2	3	—	5	24
203 a 206	IMPRESA COMMERCIALE . . . . .	4	11	—	15	1	3	—	4	19
203	Nullità della deliberazione assembleare . . . . .	—	1	—	1	—	—	—	—	1
204	Scioglimento dell'impresa . . . . .	—	1	—	1	—	1	—	1	2
205	Pagamento somme, ecc. . . . .	4	4	—	8	1	1	—	2	10
206	Altri oggetti . . . . .	—	5	—	5	—	1	—	1	6
207 a 210	SCIETÀ, COOPERATIVE E MUTUE ASSICURATRICI	42	171	—	213	18	111	—	129	342
207	Nullità della deliberazione assembleare, violazione dello statuto . . . . .	4	27	—	31	2	29	—	31	62

Segue TAV. 57 — PROCEDIMENTI DI COGNIZIONE ESAURITI CON SENTENZA DEFINITIVA, SECONDO L'ISTITUTO GIURIDICO, L'OGGETTO, IL MOTIVO E L'ESITO DELLA DOMANDA

## PRIMO GRADO

N. d'ordine	ISTITUTI GIURIDICI — OGGETTI E MOTIVI DELLA DOMANDA	ACCOGLIMENTO				RIGETTO				TOTALE GENERALE
		Preture	Tribunali	Corti d'appello	Totale	Preture	Tribunali	Corti d'appello	Totale	
208	Pagamento quote, contributi, assegni, ecc.	24	56	—	80	6	25	—	31	111
209	Scioglimento di società	3	25	—	28	—	8	—	8	36
210	Altri oggetti	11	63	—	74	10	49	—	59	133
211	ASSOCIAZIONE IN PARTECIPAZIONE	5	14	—	19	2	9	—	11	30
212 a 214	AZIENDA	16	43	—	59	4	20	—	24	83
212	Inibizione denominazione di ditta, di marchio, di insegna.	3	7	—	10	—	1	—	1	11
213	Pagamento canoni, quote, ecc.	8	10	—	18	3	4	—	7	25
214	Altri oggetti	5	26	—	31	1	15	—	16	47
215, 216	DIRITTI DI AUTORE E DI BREVETTO	6	65	—	71	2	65	—	67	138
215	Tutela del diritto d'autore, di brevetto, ecc.	—	54	—	54	—	43	—	43	97
	Contraffazione, plagio, ecc.	—	47	—	47	—	33	—	33	80
	Altri motivi	—	7	—	7	—	10	—	10	17
216	Altri oggetti	6	11	—	17	2	22	—	24	41
217 a 219	DISCIPLINA DELLA CONCORRENZA E DEI CONSORZI	2	48	—	50	1	32	—	33	83
217	Cessazione della concorrenza sleale	1	31	—	32	—	22	—	22	54
218	Dichiarazione di inesistenza della concorrenza sleale	1	—	—	1	—	1	—	1	2
219	Altri oggetti	—	17	—	17	1	9	—	10	27
	<b>TOTALE...</b>	<b>9.597</b>	<b>8.986</b>	<b>—</b>	<b>18.583</b>	<b>2.137</b>	<b>6.565</b>	<b>—</b>	<b>8.702</b>	<b>27.285</b>

## Segue LAVORO (173 a 219)

## ALTRE MATERIE (220 a 243)

220 a 222	GIURISDIZIONE E COMPETENZA	161	63	—	224	175	75	—	250	474
220	Nullità della sentenza, del decreto ingiuntivo, atti esecutivi, ecc.	79	37	—	116	100	55	—	155	271
	Difetto di giurisdizione	5	3	—	8	17	3	—	20	28
	Difetto di competenza	73	31	—	104	82	52	—	134	238
	Altri motivi	1	3	—	4	1	—	—	1	5
221	Declaratoria di incompetenza	81	23	—	104	73	17	—	90	194
	Materia	2	2	—	4	5	2	—	7	11
	Territorio	46	20	—	66	47	12	—	59	125
	Valore	33	1	—	34	21	—	—	21	55
	Altri motivi	—	—	—	—	3	—	—	3	3
222	Altri oggetti	1	3	—	4	2	3	—	5	9
223 a 226	PROCEDURA	1.591	606	3	2.200	1.692	729	36	2.447	4.647
223	Nullità della sentenza, del procedimento, ecc.	226	90	—	316	69	24	—	93	409
	Mancata o irregolare notifica della citazione, ecc.	86	45	—	131	21	9	—	30	161
	Mancata sottoscrizione	61	19	—	80	6	4	—	10	90
	Altri motivi	79	26	—	105	42	11	—	53	158
224	Nullità decreto ingiuntivo, atti esecutivi ecc.	947	289	—	1.236	1.448	539	2	1.989	3.225
	Titolo prescritto	445	134	—	579	754	254	—	1.008	1.587
	Mancata o irregolare notificazione del precepto, ecc.	273	63	—	336	343	132	—	475	811
	Altri motivi	229	92	—	321	351	153	2	506	827
225	Revocazione della sentenza	1	11	1	13	18	48	28	94	107
226	Altri oggetti	417	216	2	635	147	118	6	271	906
227 a 229	DELIBAZIONE DI SENTENZE STRANIERE	—	—	41	41	—	—	18	18	59
227	Annullamento di matrimonio	—	—	16	16	—	—	9	9	25
228	Divorzio	—	—	10	10	—	—	2	2	12
229	Altri oggetti	—	—	15	15	—	—	7	7	22

Segue TAV. 57 — PROCEDIMENTI DI COGNIZIONE ESAURITI CON SENTENZA DEFINITIVA, SECONDO L'ISTITUTO GIURIDICO, L'OGGETTO, IL MOTIVO E L'ESITO DELLA DOMANDA

## PRIMO GRADO

N. d'ordine	ISTITUTI GIURIDICI — OGGETTI E MOTIVI DELLA DOMANDA	ACCOGLIMENTO				RIGETTO				TOTALE GENERALE
		Preture	Tribu- nali	Corti d'ap- pello	Totale	Preture	Tribu- nali	Corti d'ap- pello	Totale	
Segue ALTRE MATERIE (220 a 243)										
230 a 233	ISTITUTI CONCORSUALI .....	—	2.154	—	2.154	—	904	—	904	3.058
230	Ammissione al passivo del fallimento .....	—	498	—	498	—	271	—	271	769
231	Revocazione degli atti del fallimento .....	—	437	—	437	—	160	—	160	597
	Atti a titolo gratuito compiuti nel biennio precedente al fallimento .....	—	56	—	56	—	12	—	12	68
	Pagamenti di debiti che scadevano poste- riormente al fallimento e saldati nel biennio precedente .....	—	29	—	29	—	10	—	10	39
	Pagamenti di debiti liquidi ed esigibili ef- fettuati nell'anno precedente al fallimento .....	—	—	—	—	—	—	—	—	—
	Atti a titolo oneroso effettuati nel biennio anteriore al fallimento .....	—	92	—	92	—	39	—	39	131
	Atti a titolo oneroso compiuti nell'anno an- teriore al fallimento .....	—	104	—	104	—	29	—	29	133
	Debiti pecuniari non pagati con denaro .....	—	15	—	15	—	6	—	6	21
	Pegni, ipoteche costituite per debiti scaduti e non scaduti .....	—	23	—	23	—	19	—	19	42
	Atti compiuti fra coniugi e beni acquistati dal coniuge fallito .....	—	2	—	2	—	1	—	1	3
	Altri motivi .....	—	116	—	116	—	44	—	44	160
232	Rigetto della domanda di fallimento .....	—	328	—	328	—	319	—	319	647
	Inesistente qualità d'imprenditore .....	—	179	—	179	—	165	—	165	344
	Inesistente stato d'insolvenza .....	—	104	—	104	—	107	—	107	211
	Altri motivi .....	—	45	—	45	—	47	—	47	92
233	Altri oggetti .....	—	891	—	891	—	154	—	154	1.045
234, 235	ELEZIONI POLITICHE E AMMINISTRATIVE .....	—	—	282	282	—	—	743	743	1.025
234	Iscrizione, reiscrizione nelle liste elettorali Amnistia, estinzione del reato, riabilita- zione .....	—	—	260	260	—	—	667	667	927
	Errata cancellazione .....	—	—	21	21	—	—	31	31	52
	Altri motivi .....	—	—	10	10	—	—	17	17	27
235	Altri oggetti .....	—	—	229	229	—	—	619	619	848
235	Altri oggetti .....	—	—	22	22	—	—	76	76	98
236	NAVIGAZIONE E ASSICURAZIONE MARITTIMA .....	1	28	—	29	—	14	—	14	43
237	CITTADINANZA .....	—	5	—	5	—	2	—	2	7
238 a 241	IMPOSTE E TASSE .....	—	595	—	595	56	679	—	735	1.330
238	Errato o illegittimo accertamento fiscale .....	—	218	—	218	12	180	—	192	410
	Imposta o tassa non dovuta .....	—	122	—	122	12	130	—	142	264
	Imposizione di tassa o imposta superiore al dovuto .....	—	52	—	52	—	25	—	25	77
	Altri motivi .....	—	44	—	44	—	25	—	25	69
239	Revoca ingiunzione di pagamento, opposi- zione all'esecuzione, ecc .....	—	266	—	266	35	375	—	410	676
	Avvenuto pagamento .....	—	8	—	8	6	19	—	25	33
	Illegittimità dell'imposizione .....	—	186	—	186	19	250	—	269	455
	Altri motivi .....	—	72	—	72	10	106	—	116	188
240	Ripetizione di imposte o tasse .....	—	52	—	52	2	43	—	45	97
	Dupliche pagamento .....	—	5	—	5	—	8	—	8	13
	Merce esente per legge .....	—	19	—	19	—	11	—	11	30
	Altri motivi .....	—	28	—	28	2	24	—	26	54
241	Altri oggetti .....	—	59	—	59	7	81	—	88	147
242	BORSA E CONTRATTI DI BORSA .....	—	1	—	1	—	2	—	2	3
243	ALTRI ISTITUTI .....	47	268	—	315	28	189	19	236	551
	TOTALE...	1.800	3.720	326	5.846	1.941	2.594	816	5.351	11.197
	TOTALE GENERALE...	61.070	35.294	326	96.690	16.297	17.204	816	34.317	131.007



Segue TAV. 57 — PROCEDIMENTI DI COGNIZIONE ESAURITI CON SENTENZA DEFINITIVA, SECONDO L'ISTITUTO GIURIDICO, L'OGGETTO, IL MOTIVO E L'ESITO DELLA DOMANDA

## GRADO DI APPELLO

N. d'ordine	ISTITUTI GIURIDICI — OGGETTI E MOTIVI DELLA DOMANDA	ACCOGLIMENTO				RIGETTO				TOTALE GENERALE
		Preture	Tribu- nali	Corti d'ap- pello	Totale	Preture	Tribu- nali	Corti d'ap- pello	Totale	
PERSONE E FAMIGLIA (1 a 33)										
1,2	PERSONALITÀ FISICA .....	—	—	1	1	—	—	1	1	2
1	Tutela del nome, dello pseudonimo, dell'immagine .....	—	—	1	1	—	—	1	1	2
	Pregiudizio per uso indebito del nome e dello pseudonimo .....	—	—	—	—	—	—	—	—	—
	Pregiudizio al decoro, alla reputazione per uso indebito di immagine .....	—	—	—	—	—	—	—	—	—
	Altri motivi .....	—	—	1	1	—	—	1	1	2
2	Altri oggetti .....	—	—	—	—	—	—	—	—	—
3	PERSONALITÀ GIURIDICA .....	—	—	2	2	—	—	—	—	2
4	DOMICILIO E RESIDENZA .....	—	—	—	—	—	—	—	—	—
5	ASSENZA .....	—	—	—	—	—	—	—	—	—
6	MORTE PRESUNTA .....	—	—	1	1	—	—	—	—	1
7	PARENTELA O AFFINITÀ .....	—	—	—	—	—	—	—	—	—
8 a 13	MATRIMONIO .....	—	1	101	102	—	3	155	158	260
8	Nullità del vincolo .....	—	—	2	2	—	—	12	12	14
	Precedente matrimonio .....	—	—	—	—	—	—	2	2	2
	Violenza .....	—	—	—	—	—	—	—	—	—
	Impotenza coeundi .....	—	—	—	—	—	—	3	3	3
	Interdizione, incapacità di intendere e di volere .....	—	—	—	—	—	—	1	1	1
	Altri motivi .....	—	—	2	2	—	—	6	6	8
9	Nullità della trascrizione del matrimonio Precedente matrimonio valido agli effetti civili .....	—	—	—	—	—	—	—	—	—
	Altri motivi .....	—	—	—	—	—	—	—	—	—
10	Separazione personale dei coniugi .....	—	—	67	67	—	—	82	82	149
	Adulterio .....	—	—	13	13	—	—	7	7	20
	Volontario abbandono .....	—	—	13	13	—	—	19	19	32
	Eccassi, sevizie, ingiurie gravi, ecc. ....	—	—	30	30	—	—	36	36	66
	Altri motivi .....	—	—	11	11	—	—	20	20	31
11	Rigetto, modificazione, ecc. della domanda di separazione personale .....	—	—	28	28	—	—	51	51	79
12	Restituzione doni .....	—	1	—	1	—	2	—	2	3
13	Altri oggetti .....	—	—	4	4	—	1	10	11	15
14	REGIME PATRIMONIALE DELLA FAMIGLIA .....	—	—	—	—	—	—	2	2	2
15 a 18	FILIAZIONE LEGITTIMA .....	—	—	5	5	—	—	5	5	10
15	Disconoscimento di paternità .....	—	—	3	3	—	—	3	3	6
	Impossibilità fisica di coabitazione .....	—	—	2	2	—	—	1	1	3
	Separazione legale .....	—	—	—	—	—	—	—	—	—
	Impotenza coeundi o generandi .....	—	—	—	—	—	—	—	—	—
	Altri motivi .....	—	—	1	1	—	—	2	2	3
16	Dichiarazione di stato illegittimo .....	—	—	1	1	—	—	—	—	1
	Nullità del matrimonio .....	—	—	—	—	—	—	—	—	—
	Nascita dopo 300 giorni dalla morte del marito .....	—	—	—	—	—	—	—	—	—
	Altri motivi .....	—	—	1	1	—	—	—	—	1
17	Dichiarazione di stato legittimo .....	—	—	—	—	—	—	—	—	—
18	Altri oggetti .....	—	—	1	1	—	—	2	2	3
19 a 22	FILIAZIONE ILLEGITTIMA E LEGITTIMAZIONE .....	—	—	7	7	—	—	22	22	29
19	Riconoscimento di maternità naturale .....	—	—	1	1	—	—	2	2	3
20	Riconoscimento di paternità naturale .....	—	—	2	2	—	—	8	8	10
	Possesso di stato .....	—	—	—	—	—	—	—	—	—
	Dichiarazione non equivoca del padre, senza di accertamento della paternità, ecc. ....	—	—	2	2	—	—	1	1	3
	Convivenza notoria all'epoca del concepimento .....	—	—	—	—	—	—	2	2	2
	Altri motivi .....	—	—	—	—	—	—	5	5	5
21	Disconoscimento di paternità naturale .....	—	—	2	2	—	—	2	2	4
22	Altri oggetti .....	—	—	2	2	—	—	10	10	12

Segue TAV. 57 — PROCEDIMENTI DI COGNIZIONE ESAURITI CON SENTENZA DEFINITIVA, SECONDO L'ISTITUTO GIURIDICO, L'OGGETTO, IL MOTIVO E L'ESITO DELLA DOMANDA

## GRADO DI APPELLO

N. d'ordine	ISTITUTI GIURIDICI — OGGETTI E MOTIVI DELLA DOMANDA	ACCOGLIMENTO				RIGETTO				TOTALE GENERALE
		Preture	Tribu- nali	Corti d'ap- pello	Totale	Preture	Tribu- nali	Corti d'ap- pello	Totale	

## Segue PERSONE E FAMIGLIA (1 a 33)

23	ADOZIONE .....	—	—	1	1	—	—	—	—	1
24	PATRIA POTESTÀ .....	—	1	2	3	—	—	—	—	3
25	TUTELA DEI MINORI .....	—	2	1	3	—	—	—	—	3
26	EMANCIPAZIONE .....	—	—	—	—	—	—	1	1	1
27	ASSISTENZA DEI MINORI .....	—	3	—	3	—	1	—	1	4
28	INTERDIZIONE E INABILITAZIONE .....	—	—	10	10	—	—	15	15	25
29 a 32	PRESTAZIONE DI ALIMENTI .....	—	6	57	63	—	8	64	72	135
29	Accertamento del diritto all'assegno alimen- tare .....	—	2	11	13	—	2	9	11	24
30	Aumento, riduzione, cessazione dell'assegno	—	2	27	29	—	2	27	29	58
31	Rigetto della domanda di prestazione di alimenti .....	—	2	11	13	—	2	17	19	32
32	Altri oggetti .....	—	—	8	8	—	2	11	13	21
33	ATTI DELLO STATO CIVILE .....	—	—	—	—	—	—	4	4	4
	TOTALE...	—	13	188	201	—	12	269	281	482

## SUCCESSIONI (34 a 48)

34 a 37	SUCCESSIONE LEGITTIMA .....	—	1	25	26	—	1	24	25	51
34	Quota ereditaria (determinazione, paga- mento, ecc.) .....	—	1	3	4	—	—	5	5	9
35	Petizione di eredità .....	—	—	—	—	—	—	1	1	1
36	Annullamento o riduzione di donazione, reintegra della quota legittima .....	—	—	8	8	—	—	9	9	17
37	Altri oggetti .....	—	—	14	14	—	1	9	10	24
38 a 41	SUCCESSIONE TESTAMENTARIA (esclusa la divi- sione di eredità) .....	—	3	42	45	—	1	63	64	109
38	Nullità del testamento o di clausole testa- mentarie .....	—	—	13	13	—	—	25	25	38
	Testamento apocrifo .....	—	—	4	4	—	—	4	4	8
	Incapacità di intendere e di volere .....	—	—	4	4	—	—	8	8	12
	Vizi di forma .....	—	—	1	1	—	—	3	3	4
	Motivi illeciti .....	—	—	—	—	—	—	—	—	—
	Altri motivi .....	—	—	4	4	—	—	10	10	14
39	Petizione di eredità .....	—	—	5	5	—	1	9	10	15
40	Esecuzione di legato .....	—	1	3	4	—	—	5	5	9
41	Altri oggetti .....	—	2	21	23	—	—	24	24	47
42 a 45	DIVISIONE DI EREDITÀ .....	—	6	55	61	—	10	72	82	143
42	Assegnazione della quota ereditaria .....	—	3	20	23	—	5	19	24	47
43	Rigetto della domanda di divisione .....	—	1	7	8	—	1	9	10	18
44	Rendiconto frutti, conguaglio quote, ecc. ...	—	—	6	6	—	—	1	1	7
45	Altri oggetti .....	—	2	22	24	—	4	43	47	71
46 a 48	DONAZIONE .....	—	2	14	16	—	2	22	24	40
46	Nullità della donazione .....	—	1	4	5	—	2	10	12	17
	Incapacità di intendere e di volere del do- nante .....	—	—	1	1	—	—	1	1	2
	Rapporto matrimoniale fra donante e dona- tario .....	—	1	1	2	—	—	4	4	6
	Simulazione .....	—	—	1	1	—	1	—	1	2
	Vizio di consenso .....	—	—	—	—	—	—	1	1	1
	Altri motivi .....	—	—	1	1	—	1	4	5	6
47	Revoca della donazione .....	—	—	5	5	—	—	4	4	9
48	Altri oggetti .....	—	1	5	6	—	—	8	8	14
	TOTALE...	—	12	136	148	—	14	181	195	343

Segue TAV. 57 — PROCEDIMENTI DI COGNIZIONE ESAURITI CON SENTENZA DEFINITIVA, SECONDO L'ISTITUTO GIURIDICO, L'OGGETTO, IL MOTIVO E L'ESITO DELLA DOMANDA

## GRADO DI APPELLO

N. d'ordine	ISTITUTI GIURIDICI — OGGETTI E MOTIVI DELLA DOMANDA	ACCOGLIMENTO				RIGETTO				TOTALE GENERALE
		Preture	Tribu- nali	Corti d'ap- pello	Totale	Preture	Tribu- nali	Corti d'ap- pello	Totale	
<b>PROPRIETÀ (49 a 89)</b>										
49 a 55	PROPRIETÀ DI BENI IMMOBILI .....	—	343	274	617	—	559	373	932	1 549
49	Dichiarazione di proprietà .....	—	20	54	74	—	60	65	125	199
	<i>Usucapione</i> .....	—	5	7	12	—	21	13	34	46
	<i>Altri motivi</i> .....	—	15	47	62	—	39	52	91	153
50	Revindica .....	—	83	52	135	—	124	97	221	356
	<i>Possesso senza titolo</i> .....	—	59	39	89	—	87	62	149	238
	<i>Proprietà di terzo dei beni pignorati</i> .....	—	4	1	5	—	7	4	11	16
	<i>Altri motivi</i> .....	—	20	21	41	—	30	31	61	102
51	Interruzione, rimozione di opere .....	—	95	45	140	—	140	61	201	341
	<i>Abusiva opera su fondo altrui</i> .....	—	31	6	37	—	57	13	70	107
	<i>Inosservanza distanze</i> .....	—	42	33	75	—	54	40	94	169
	<i>Pericolo di danno</i> .....	—	14	2	16	—	17	4	21	37
	<i>Altri motivi</i> .....	—	8	4	12	—	12	4	16	28
52	Regolamento di confini, apposizione di ter- mini .....	—	22	5	27	—	44	11	55	82
53	Chiusura di luci, vedute, ecc. ....	—	15	8	23	—	14	7	21	44
54	Negatoria servitutis per inesistenza della servitù .....	—	59	31	90	—	83	32	115	205
55	Altri oggetti .....	—	49	79	128	—	94	100	194	322
56	PROPRIETÀ DI AUTOVEICOLI .....	—	—	2	2	—	2	7	9	11
57, 58	PROPRIETÀ DI BENI MOBILI, FRUTTI PENDENTI E ALTRI DIRITTI .....	—	55	42	97	—	111	62	173	270
57	Revindica .....	—	47	33	80	—	91	52	143	223
58	Altri oggetti .....	—	8	9	17	—	20	10	30	47
59	SUPERFICIE .....	—	2	1	3	—	1	2	3	6
60 a 64	ENFITEUSI .....	—	6	14	20	—	9	16	25	45
60	<i>Affrancazione</i> .....	—	2	6	8	—	—	1	1	9
61	<i>Devoluzione</i> .....	—	2	—	2	—	1	2	3	5
	<i>Deterioramento del fondo</i> .....	—	—	—	—	—	1	—	1	1
	<i>Morosità biennale</i> .....	—	2	—	2	—	—	1	1	3
	<i>Altri motivi</i> .....	—	—	—	—	—	—	1	1	1
62	<i>Pagamento, revisione, ecc. del canone</i> .....	—	—	6	6	—	3	6	9	15
63	<i>Rigetto della domanda di affrancazione</i> .....	—	1	1	2	—	—	—	—	2
64	Altri oggetti .....	—	1	1	2	—	5	7	12	14
65 a 68	USUFRUTTO .....	—	2	8	10	—	3	7	10	20
65	<i>Estinzione</i> .....	—	1	1	2	—	—	3	3	5
66	<i>Riconoscimento del diritto di usufrutto</i> .....	—	1	—	1	—	2	—	2	3
67	<i>Pagamento frutti, rendite, ecc.</i> .....	—	—	2	2	—	—	2	2	4
68	Altri oggetti .....	—	—	5	5	—	1	2	3	8
69	USO E ABITAZIONE .....	—	3	3	6	—	6	3	9	15
70 a 75	SERVITÙ .....	—	134	78	212	—	192	98	290	502
70	Costituzione coattiva di servitù .....	—	19	9	28	—	41	15	56	84
	<i>Fondo intercluso</i> .....	—	8	6	14	—	18	10	28	42
	<i>Insufficienza dell'accesso attuale</i> .....	—	2	2	4	—	5	3	8	12
	<i>Costruzione di acquedotto, scarico, ecc.</i> .....	—	5	1	6	—	16	1	17	23
	<i>Altri motivi</i> .....	—	4	—	4	—	2	1	3	7
71	Rigetto della domanda di costituzione coat- tiva di servitù .....	—	20	7	27	—	16	12	28	55
72	Confessoria servitutis .....	—	18	15	33	—	25	22	47	80
73	Costruzione, rimozione, interruzione, ecc. di opere .....	—	33	22	55	—	43	24	67	122
	<i>Impedimento all'esercizio della servitù</i> .....	—	19	7	26	—	28	12	40	66
	<i>Servitù di non sopraelevazione</i> .....	—	4	6	10	—	2	6	8	18
	<i>Ampliamento del passaggio</i> .....	—	3	1	4	—	3	—	3	7
	<i>Altri motivi</i> .....	—	7	8	15	—	10	6	16	31
74	Reintegra, tutela della servitù .....	—	32	4	36	—	38	7	45	81
75	Altri oggetti .....	—	12	21	33	—	29	18	47	80
76 a 80	COMUNIONE .....	—	31	35	66	—	24	43	67	133
76	Divisione della comunione .....	—	5	12	17	—	6	17	23	40
77	Comunione forzosa del muro .....	—	5	4	9	—	3	3	6	15

Segue TAV. 57 — PROCEDIMENTI DI COGNIZIONE ESAURITI CON SENTENZA DEFINITIVA, SECONDO L'ISTITUTO GIURIDICO, L'OGGETTO, IL MOTIVO E L'ESITO DELLA DOMANDA

## GRADO DI APPELLO

N. d'ordine	ISTITUTI GIURIDICI OGGETTI E MOTIVI DELLA DOMANDA	ACCOGLIMENTO				RIGETTO				TOTALE GENERALE
		Preture	Tribu- nali	Corti d'ap- pello	Totale	Preture	Tribu- nali	Corti d'ap- pello	Totale	
<i>Segue PROPRIETÀ (49 a 89)</i>										
78	Pagamento spese per restauro, costruzione di opere, ecc. ....	—	5	3	8	—	3	2	5	13
79	Rimozione, interruzione, ecc. di opere....	—	3	1	4	—	1	—	1	5
80	Altri oggetti.....	—	13	15	28	—	11	21	32	60
81 a 84	CONDOMINIO.....	—	53	53	106	—	49	74	123	229
81	Nullità deliberazione condominiale.....	—	1	7	8	—	2	11	13	21
82	Pagamento quote, spese straordinarie, ecc.	—	16	5	21	—	13	6	19	40
83	Rimozione, interruzione, ecc. di opere....	—	6	12	18	—	8	12	20	38
84	Altri oggetti.....	—	30	29	59	—	26	45	71	130
85 a 89	POSSESSO.....	—	133	2	135	—	240	6	246	381
85	Reintegra per spoglio.....	—	71	—	71	—	132	1	133	204
86	Rigetto domanda di reintegra.....	—	23	—	23	—	64	2	66	89
87	Manutenzione.....	—	17	—	17	—	18	—	18	35
88	Rimozione, interruzione, ecc. di opere....	—	—	—	—	—	5	—	5	5
89	Altri oggetti.....	—	22	2	24	—	21	3	24	48
	TOTALE...	—	762	512	1.274	—	1.196	691	1.887	3.161

## OBBLIGAZIONI (90 a 172)

90 a 97	VENDITA DI IMMOBILI.....	—	47	193	240	—	59	284	343	583
90	Esecuzione del contratto.....	—	12	33	45	—	15	34	49	94
	Mancato pagamento del prezzo.....	—	9	20	29	—	7	20	27	56
	Mancata consegna del bene.....	—	1	9	10	—	5	7	12	22
	Altri motivi.....	—	2	4	6	—	3	7	10	16
91	Risoluzione del contratto.....	—	6	32	38	—	5	43	48	86
	Mancato pagamento.....	—	3	10	13	—	2	9	11	24
	Mancata consegna del bene.....	—	1	1	2	—	—	8	8	13
	Vizi occulti.....	—	—	5	5	—	2	5	7	12
	Evizione.....	—	—	1	1	—	—	1	1	2
	Altri motivi.....	—	2	12	14	—	1	20	21	35
92	Stipulazione del contratto definitivo.....	—	3	7	10	—	3	12	15	25
93	Nullità o annullamento del contratto.....	—	11	38	49	—	9	80	89	138
	Incapacità d'intendere e di volere.....	—	—	7	7	—	—	11	11	18
	Simulazione.....	—	5	15	20	—	6	31	37	57
	Errore, dolo, violenza.....	—	2	4	6	—	1	6	7	13
	Altri motivi.....	—	4	12	16	—	2	32	34	50
94	Risarcimento danni.....	—	5	33	38	—	10	24	34	72
	Inadempienza.....	—	4	21	25	—	7	15	22	47
	Vizi occulti.....	—	—	3	3	—	—	4	4	7
	Evizione.....	—	1	2	3	—	—	4	4	7
	Altri motivi.....	—	—	7	7	—	3	1	4	11
95	Rigetto della domanda di annullamento, rescissione, risoluzione, ecc. del contratto.	—	3	17	20	—	6	40	46	66
96	Revocatoria del contratto.....	—	—	5	5	—	1	3	4	9
97	Altri oggetti.....	—	7	28	35	—	10	48	58	93
98 a 103	VENDITA AUTOVEICOLI.....	—	16	24	40	—	12	47	59	99
98	Esecuzione del contratto.....	—	4	5	9	—	2	3	5	14
99	Risoluzione.....	—	3	4	7	—	1	8	9	16
100	Nullità o annullamento del contratto.....	—	1	1	2	—	—	7	7	9
101	Risarcimento danni.....	—	2	3	5	—	1	6	7	12
102	Rigetto della domanda di annullamento, rescissione, risoluzione, ecc. del contratto.	—	—	—	—	—	2	8	10	10
103	Altri oggetti.....	—	6	11	17	—	6	15	21	38
104 a 109	VENDITA DI MOBILI, FRUTTI PENDENTI E ALTRI DIRITTI.....	49	405	461	915	76	677	753	1.506	2.421
104	Esecuzione del contratto.....	33	231	174	438	41	257	232	530	968
	Mancato pagamento.....	32	215	149	396	41	242	210	493	889
	Altri motivi.....	1	16	25	42	—	15	22	37	79

Segue TAV. 57 — PROCEDIMENTI DI COGNIZIONE ESAURITI CON SENTENZA DEFINITIVA, SECONDO L'ISTITUTO GIURIDICO, L'OGGETTO, IL MOTIVO E L'ESITO DELLA DOMANDA

## GRADO DI APPELLO

N. d'ordine	ISTITUTI GIURIDICI — OGGETTI E MOTIVI DELLA DOMANDA	ACCOGLIMENTO				RIGETTO				TOTALE GENERALE
		Preture	Tribunali	Corti d'appello	Totale	Preture	Tribunali	Corti d'appello	Totale	
Segue OBBLIGAZIONI (90 a 172)										
105	Rigetto totale o parziale della domanda di pagamento.....	6	68	95	169	16	226	235	478	647
106	Risoluzione del contratto.....	1	39	79	119	5	33	93	136	255
	<i>Vizi occulti</i> .....	1	20	16	37	2	19	34	55	92
	<i>Mancata consegna del bene</i> .....	—	10	22	32	—	8	20	28	60
	<i>Mancato pagamento</i> .....	—	4	18	22	2	5	14	21	43
	<i>Altri motivi</i> .....	—	5	23	28	1	6	25	32	60
107	Revoca decreto ing.vo, opposizione all'esecuzione, ecc.....	8	39	8	55	10	115	46	171	226
	<i>Avvenuto pagamento</i> .....	3	13	3	19	4	32	7	43	62
	<i>Inesistenza, invalidità del contratto, del credito</i> .....	1	12	3	16	1	42	18	61	77
	<i>La somma richiesta è superiore al dovuto</i> .....	—	2	—	2	—	3	—	3	5
	<i>Compensazione</i> .....	1	3	—	4	1	9	3	13	17
	<i>Vizi della cosa, bene diverso da quello convenuto, ecc.</i> .....	—	1	1	2	—	13	6	19	21
	<i>Altri motivi</i> .....	3	8	1	12	4	16	12	32	44
108	Risarcimento danni.....	—	12	55	67	—	9	57	65	133
	<i>Vizi della cosa</i> .....	—	5	15	20	—	4	8	12	32
	<i>Mancata consegna del bene, ecc.</i> .....	—	5	12	17	—	4	11	15	32
	<i>Altri motivi</i> .....	—	2	28	30	—	1	38	39	69
109	Altri oggetti.....	1	16	50	67	4	32	89	125	192
110 a 113	PERMUTA.....	—	6	7	13	—	3	11	14	27
110	Esecuzione del contratto.....	—	2	—	2	—	1	2	3	5
111	Risoluzione del contratto.....	—	1	1	2	—	—	3	3	5
112	Risarcimento danni.....	—	1	2	3	—	—	2	2	5
113	Altri oggetti.....	—	2	4	6	—	2	4	6	12
114 a 121	LOCAZIONE DI IMMOBILI URBANI.....	110	971	235	1.316	191	1.952	332	2.475	3.791
114	Cessazione della proroga legale.....	38	323	16	377	72	426	30	528	905
	<i>Urgente necessità del locatore o dei parenti</i> .....	25	217	3	245	56	268	11	335	580
	<i>Sublocazione</i> .....	1	17	5	23	—	24	3	27	50
	<i>Immobile gravemente danneggiato, demolizione e trasformazione dell'immobile</i> .....	2	16	2	20	3	20	1	24	44
	<i>Morosità</i> .....	3	21	1	25	5	27	5	37	62
	<i>Cambio di appartamento</i> .....	3	17	—	20	3	17	1	21	41
	<i>Disponibilità di altro alloggio, eccedenza vani</i> .....	1	12	—	13	3	32	1	36	49
	<i>Mutamento della cosa locata</i> .....	—	7	8	15	—	11	1	12	20
	<i>Altri motivi</i> .....	3	16	4	23	2	27	7	36	59
115	Riconoscimento del diritto alla proroga.....	22	213	14	249	55	858	36	949	1.198
	<i>Inesistente necessità del locatore</i> .....	13	120	3	136	41	555	7	693	739
	<i>Inesistente morosità</i> .....	2	33	—	35	3	109	8	129	155
	<i>Altri motivi</i> .....	7	60	11	78	11	194	21	226	304
116	Rilascio immobile.....	27	133	50	210	24	188	67	279	489
	<i>Finita locazione</i> .....	9	35	4	48	5	60	8	73	121
	<i>Morosità</i> .....	12	60	17	89	11	76	25	112	201
	<i>Altri motivi</i> .....	6	38	29	73	8	52	34	94	167
117	Pagamento canone.....	17	56	29	102	8	77	19	104	206
118	Risarcimento danni.....	—	19	36	55	—	24	51	75	130
	<i>Mancato rilascio dell'immobile</i> .....	—	8	7	15	—	11	21	32	47
	<i>Lestoni del bene locato</i> .....	—	6	11	17	—	7	4	11	28
	<i>Altri motivi</i> .....	—	5	18	23	—	6	26	32	55
119	Adeguamento canone.....	—	149	12	161	—	147	3	150	311
120	Revoca decreto ingiuntivo, opposizione alla esecuzione, ecc.....	—	8	3	11	5	30	6	41	52
121	Altri oggetti.....	6	70	75	151	27	202	120	349	500
122 a 128	AFFITTO DI FONDI RUSTICI.....	5	49	141	195	2	54	335	391	586
122	Cessazione della proroga legale.....	—	—	49	49	—	1	73	74	123
	<i>Coltivazione diretta</i> .....	—	—	9	9	—	—	24	24	33
	<i>Trasformazioni agrarie</i> .....	—	—	6	6	—	1	9	10	16
	<i>Capacità lavorativa della famiglia inferiore a 1/3, cattiva conduzione, ecc.</i> .....	—	—	4	4	—	—	12	12	16
	<i>Morosità</i> .....	—	—	10	10	—	—	9	9	19
	<i>Creazione piccola proprietà contadina</i> .....	—	—	6	6	—	—	2	2	8
	<i>Altri motivi</i> .....	—	—	14	14	—	—	17	17	31

Segue TAV. 57 — PROCEDIMENTI DI COGNIZIONE ESAURITI CON SENTENZA DEFINITIVA, SECONDO L'ISTITUTO GIURIDICO, L'OGGETTO, IL MOTIVO E L'ESITO DELLA DOMANDA

## GRADO DI APPELLO

N. d'ordine	ISTITUTI GIURIDICI — OGGETTI E MOTIVI DELLA DOMANDA	ACCOGLIMENTO				RIGETTO				TOTALE GENERALE
		Preture	Tribu- nali	Corti d'ap- pello	Totale	Preture	Tribu- nali	Corti d'ap- pelle	Totale	
Segue OBBLIGAZIONI (90 a 172)										
123	Riconoscimento alla proroga legale.....	—	—	17	17	—	1	166	167	184
124	Rilascio fondo.....	—	4	20	24	1	8	13	22	46
	<i>Finita locazione.....</i>	—	1	2	3	1	2	—	3	6
	<i>Morosità.....</i>	—	2	9	11	—	1	3	4	15
	<i>Altri motivi.....</i>	—	1	9	10	—	5	10	15	25
125	Pagamento canone, scorte, spese, ecc.....	3	30	22	55	1	22	21	44	99
126	Adeguamento canone.....	—	—	—	—	—	—	6	6	6
127	Risarcimento danni.....	—	5	8	13	—	1	4	5	18
128	Altri oggetti.....	2	10	25	37	—	21	52	73	110
129 a 133	APPALTO.....	—	38	163	201	—	64	187	251	452
129	Esecuzione del contratto.....	—	22	81	103	—	25	42	67	170
130	Risoluzione del contratto.....	—	3	8	11	—	5	20	25	36
131	Risarcimento danni.....	—	3	20	23	—	4	27	31	54
132	Revoca decreto ingiuntivo, opposizione alla esecuzione, ecc.....	—	1	1	2	—	6	4	10	12
133	Altri oggetti.....	—	9	53	62	—	24	94	118	180
134 a 137	TRASPORTO.....	1	21	39	61	3	26	58	87	148
134	Pagamento del corrispettivo.....	1	10	6	17	2	10	4	16	33
135	Risarcimento danni.....	—	6	13	19	1	3	27	31	50
	<i>Avaria o perdita delle cose.....</i>	—	5	6	11	1	1	7	9	20
	<i>Danni alle persone.....</i>	—	—	3	3	—	2	7	9	12
	<i>Altri motivi.....</i>	—	1	4	5	—	—	13	13	18
136	Revoca decreto ingiuntivo, opposizione alla esecuzione, ecc.....	—	1	2	3	—	3	—	3	6
137	Altri oggetti.....	—	4	18	22	—	10	27	37	59
138, 139	MANDATO.....	1	13	45	59	2	16	61	79	138
138	Esecuzione del contratto.....	1	8	14	23	2	7	15	24	47
139	Altri oggetti.....	—	5	31	36	—	9	46	55	91
140, 141	COMMISSIONE.....	5	6	23	34	1	10	23	34	68
140	Esecuzione del contratto.....	4	4	12	20	—	6	5	11	31
141	Altri oggetti.....	1	2	11	14	1	4	18	23	37
142	SPEDIZIONE.....	—	1	1	2	—	2	5	7	9
143, 144	MEDIAZIONE.....	4	31	67	102	5	53	65	123	225
143	Pagamento provvigione.....	4	24	33	61	5	30	32	67	128
144	Altri oggetti.....	—	7	34	41	—	23	33	56	97
145, 146	DEPOSITO.....	—	5	20	25	1	14	20	35	60
145	Esecuzione del contratto.....	—	2	7	9	—	6	4	10	19
146	Altri oggetti.....	—	3	13	16	1	8	16	25	41
147, 148	COMODATO.....	5	9	12	26	—	17	13	30	56
147	Restituzione beni.....	3	7	4	14	—	10	4	14	28
148	Altri oggetti.....	2	2	8	12	—	7	9	16	28
149 a 151	MUTUO.....	1	28	41	70	3	49	77	129	199
149	Esecuzione del contratto.....	1	13	23	37	1	17	33	51	88
	<i>Mancata restituzione beni.....</i>	1	12	21	34	1	16	30	47	81
	<i>Altri motivi.....</i>	—	1	2	3	—	1	3	4	7
150	Revoca decreto ing.vo, opposizione all'ese- cuzione, ecc.....	—	5	1	6	—	12	7	19	25
151	Altri oggetti.....	—	10	17	27	2	20	37	59	86
152	CONTO CORRENTE.....	—	—	4	4	—	—	1	1	5
153	CONTRATTO BANCARIO.....	—	—	3	3	—	—	5	5	8
154	CONTRATTO DI RENDITA.....	—	—	4	4	—	1	9	10	14
155 a 157	ASSICURAZIONE E RIASSICURAZIONE.....	4	19	38	61	2	17	38	57	118
155	Esecuzione del contratto.....	—	10	14	24	—	8	12	20	44
156	Revoca decreto ing.vo, opposizione all'ese- cuzione, ecc.....	2	4	3	9	—	4	2	6	15
157	Altri oggetti.....	2	5	21	28	2	5	24	31	59

Segue TAV. 57 — PROCEDIMENTI DI COGNIZIONE ESAURITI CON SENTENZA DEFINITIVA, SECONDO L'ISTITUTO GIURIDICO, L'OGGETTO, IL MOTIVO E L'ESITO DELLA DOMANDA

## GRADO DI APPELLO

N. d'ordine	ISTITUTI GIURIDICI — OGGETTI E MOTIVI DELLA DOMANDA	ACCOGLIMENTO				RIGETTO				TOTALE GENERALE
		Preture	Tribu- nali	Corti d'ap- pello	Totale	Preture	Tribu- nali	Corti d'ap- pello	Totale	

## Segue OBBLIGAZIONI (90 a 172)

158, 159	FIDEIUSSIONE.....	—	2	24	26	—	5	32	37	63
158	Regresso contro il debitore.....	—	1	4	5	—	2	1	3	8
159	Altri oggetti.....	—	1	20	21	—	3	31	34	55
160	TRANSAZIONE.....	—	2	10	12	—	4	23	27	39
161	CESSIONE DEI BENI AI CREDITORI.....	—	1	2	3	—	1	4	5	8
162	ALTRE OBBLIGAZIONI.....	23	105	137	265	30	188	199	417	682
163	PROMESSA UNILATERALE.....	—	4	5	9	—	3	6	9	18
164 a 166	TITOLI DI CREDITO.....	2	40	56	98	5	83	136	229	327
164	Pagamento dell'obbligazione.....	2	9	15	26	2	13	17	32	58
165	Revoca decreto ing.vo, opposizione all'ese- cuzione, ecc.....	—	23	20	43	2	54	66	122	165
166	Altri oggetti.....	—	8	21	29	1	21	53	75	104
167 a 169	GESTIONE D'AFFARI, PAGAMENTO DELL'INDEBITO, ARRICCHIMENTO SENZA CAUSA.....	4	14	34	52	5	16	28	49	101
167	Ripetizione indebitto, somme anticipate per gestione d'affari.....	4	11	18	33	5	10	11	26	59
	Arricchimento senza causa.....	2	7	9	18	3	7	9	19	37
	Altri motivi.....	2	4	9	15	2	3	2	7	22
168	Revoca decreto ing.vo, opposizione all'ese- cuzione, ecc.....	—	—	—	—	—	—	3	3	3
169	Altri oggetti.....	—	3	16	19	—	6	14	20	39
170 a 172	RISARCIMENTO PER FATTO ILLECITO.....	22	397	1.213	1.632	26	526	1.219	1.771	3.403
170	Liquidazione danni.....	16	269	645	930	19	324	614	957	1.887
	Scontro, investimento, ecc.....	12	197	375	584	6	224	299	329	1.113
	Abusive costruzioni, occupazioni, ecc.....	—	8	27	35	1	19	21	41	76
	Demolizioni, crollo di muri, ponti, costru- zioni, ecc.....	—	8	18	26	2	7	10	19	45
	Incendio.....	—	6	7	13	—	4	13	17	30
	Omicidio, furto.....	—	3	19	22	—	2	14	16	38
	Lesioni.....	1	12	45	58	—	10	52	62	120
	Danno di animali, uccisioni di animali, ecc.....	3	4	3	10	1	8	5	14	24
	Danno a piante, piantagioni, ecc.....	—	3	—	3	1	7	4	12	15
	Altri motivi.....	—	28	151	179	8	43	196	247	426
171	Rigetto o riforma della domanda di liquida- zione danni.....	4	127	563	694	7	197	598	802	1.496
172	Altri oggetti.....	2	1	5	8	—	5	7	12	20
	TOTALE...	236	2.230	3.002	5.468	352	3.857	3.971	8.180	13.648

## LAVORO (173 a 219)

173 a 180	LAVORO SUBORDINATO E AUTONOMO.....	—	171	1.532	1.703	—	293	1.424	1.717	3.420
173	Corresponsione onorari, indennità, salario, assegni, ecc.....	—	107	774	881	—	144	605	749	1.630
174	Rigetto della domanda di corresponsione in- dennità, ecc.....	—	33	638	671	—	103	630	733	1.404
175	Riconoscimento del diritto alla promozione, ad una qualifica o grado superiore, ecc.....	—	—	18	18	—	1	36	37	55
176	Revoca decreto ingiuntivo, opposizione alla esecuzione, ecc.....	—	17	17	34	—	33	28	61	95
	Avvenuto pagamento.....	—	4	3	7	—	4	4	8	15
	Inesistenza del debito.....	—	8	5	13	—	20	16	36	49
	Somma superiore al dovuto.....	—	3	9	12	—	3	1	4	13
	Altri motivi.....	—	2	3	5	—	6	7	13	18
177	Risarcimento danni.....	—	2	15	17	—	2	32	34	51
178	Rilascio immobile per cessazione rapporto di lavoro.....	—	1	—	1	—	1	—	1	2
179	Risoluzione del contratto.....	—	—	—	—	—	—	—	—	—
180	Altri oggetti.....	—	11	70	81	—	9	93	102	183

Segue TAV. 57 — PROCEDIMENTI DI COGNIZIONE ESAURITI CON SENTENZA DEFINITIVA, SECONDO L'ISTITUTO GIURIDICO, L'OGGETTO, IL MOTIVO E L'ESITO DELLA DOMANDA

## GRADO DI APPELLO

N. d'ordine	ISTITUTI GIURIDICI OGGETTI E MOTIVI DELLA DOMANDA	ACCOGLIMENTO				RIGETTO				TOTALE GENERALE
		Preture	Tribu- nali	Corti d'ap- pello	Totale	Preture	Tribu- nali	Corti d'ap- pello	Totale	
181 a 184	PREVIDENZA ED ASSISTENZA OBBLIGATORIE ..	—	18	752	770	—	4	1.310	1.314	2.084
181	Corresponsione pensione o assegni, rimborso di indennità, ecc. ....	—	9	362	371	—	—	713	713	1.084
	<i>Diminuita capacità lavorat., infortunio, ecc.</i>	—	7	312	319	—	—	643	643	962
	<i>Altri motivi.</i>	—	2	50	52	—	—	70	70	122
182	Pagamento contributi, ecc. ....	—	6	39	45	—	—	45	45	90
183	Revoca decreto ingiuntivo, opposizione alla esecuzione, ecc. ....	—	2	16	18	—	3	32	35	53
184	Altri oggetti .....	—	1	335	336	—	1	520	521	857
185	IMPRESA AGRICOLA .....	—	—	3	3	—	—	1	1	4
186 a 192	MEZZADRIA .....	—	8	52	60	—	6	83	89	149
186	Cessazione della proroga legale .....	—	—	10	10	—	—	7	7	17
	<i>Coltivazione diretta</i>	—	—	2	2	—	—	2	2	4
	<i>Cattiva coltivazione, capacità lavorativa inferiore a 1/3.</i>	—	—	4	4	—	—	2	2	6
	<i>Trasformazioni agrarie.</i>	—	—	—	—	—	—	—	—	—
	<i>Piccola proprietà contadina.</i>	—	—	—	—	—	—	—	—	—
	<i>Rinuncia</i>	—	—	—	—	—	—	—	—	—
	<i>Altri motivi.</i>	—	—	4	4	—	—	3	3	7
187	Diritto alla proroga legale .....	—	—	7	7	—	—	29	29	36
188	Rilascio del fondo .....	—	—	9	9	—	—	8	8	17
	<i>Morosità.</i>	—	—	—	—	—	—	1	1	1
	<i>Finita mezzadria.</i>	—	—	—	—	—	—	—	—	—
	<i>Altri motivi.</i>	—	—	9	9	—	—	7	7	16
189	Pagamento, liquidazione quote, rimborso contributi, ecc. ....	—	2	10	12	—	5	15	20	32
190	Risarcimento danni .....	—	—	—	—	—	—	1	1	1
191	Rigetto della domanda di pagamento scorte, ecc. ....	—	2	5	7	—	—	3	3	10
192	Altri oggetti .....	—	4	11	15	—	1	20	21	36
193 a 199	COLONIA PARZIARIA .....	—	—	15	15	—	1	24	25	40
193	Cessazione della proroga legale .....	—	—	5	5	—	—	4	4	9
	<i>Coltivazione diretta</i>	—	—	—	—	—	—	1	1	1
	<i>Cattiva coltivazione, capacità lavorativa inferiore a 1/3.</i>	—	—	3	3	—	—	1	1	4
	<i>Trasformazioni agrarie</i>	—	—	2	2	—	—	2	2	4
	<i>Altri motivi.</i>	—	—	—	—	—	—	—	—	—
194	Diritto alla proroga legale .....	—	—	3	3	—	—	6	6	9
195	Rilascio del fondo .....	—	—	—	—	—	—	1	1	1
	<i>Morosità.</i>	—	—	—	—	—	—	—	—	—
	<i>Finita colonia</i>	—	—	—	—	—	—	—	—	—
	<i>Altri motivi.</i>	—	—	—	—	—	—	1	1	1
196	Pagamento, liquidazione quote, rimborso contributi, ecc. ....	—	—	4	4	—	—	2	2	6
197	Risarcimento danni .....	—	—	1	1	—	1	—	1	2
198	Rigetto della domanda di pagamento scorte, ecc. ....	—	—	2	2	—	—	6	6	8
199	Altri oggetti .....	—	—	—	—	—	—	5	5	5
200 a 202	SOCCIDA .....	—	3	4	7	—	5	4	9	16
200	Divisione del bestiame, degli utili, delle spese	—	—	—	—	—	—	1	1	1
201	Rendiconto .....	—	1	—	1	—	—	1	1	2
202	Altri oggetti .....	—	2	4	6	—	5	2	7	13
203 a 206	IMPRESA COMMERCIALE .....	—	—	3	3	—	—	5	5	8
203	Nullità della deliberazione assembleare .....	—	—	—	—	—	—	—	—	—
204	Scioglimento dell'impresa .....	—	—	—	—	—	—	1	1	1
205	Pagamento somme, ecc. ....	—	—	—	—	—	—	1	1	1
206	Altri oggetti .....	—	—	3	3	—	—	3	3	6
207 a 210	SOCIETÀ, COOPERATIVE E MUTUE ASSICURATRICI.	—	7	60	67	—	5	82	87	154
207	Nullità della deliberazione assembleare, violazione dello statuto .....	—	—	5	5	—	—	7	7	12

## Segue LAVORO (173 a 219)



Segue TAV. 57 — PROCEDIMENTI DI COGNIZIONE ESAURITI CON SENTENZA DEFINITIVA, SECONDO L'ISTITUTO GIURIDICO, L'OGGETTO, IL MOTIVO E L'ESITO DELLA DOMANDA

## GRADO DI APPELLO

N. d'ordine	ISTITUTI GIURIDICI — OGGETTI E MOTIVI DELLA DOMANDA	ACCOGLIMENTO				RIGETTO				TOTALE GENERALE
		Preture	Tribunali	Corti d'appello	Totale	Preture	Tribunali	Corti d'appello	Totale	
Segue LAVORO (173 a 219)										
208	Pagamento quote, contributi, assegni, ecc.	—	3	9	12	—	1	10	11	23
209	Scioglimento di società	—	—	4	4	—	—	5	5	9
210	Altri oggetti	—	4	42	46	—	4	60	64	110
211	ASSOCIAZIONE IN PARTECIPAZIONE	—	—	8	8	—	—	11	11	19
212 a 214	AZIENDA	—	2	19	21	—	—	18	18	39
212	Inibizione denominazione di ditta, di marchio, di insegna	—	—	2	2	—	—	4	4	6
213	Pagamento canoni, quote, ecc.	—	1	4	5	—	—	3	3	8
214	Altri oggetti	—	1	13	14	—	—	11	11	25
215, 216	DIRITTI DI AUTORE E DI BREVETTO	—	—	18	18	—	—	25	25	43
215	Tutela del diritto d'autore, di brevetto, ecc.	—	—	7	7	—	—	12	12	19
	Contraffazione, plagio, ecc.	—	—	6	6	—	—	10	10	16
	Altri motivi	—	—	1	1	—	—	2	2	3
216	Altri oggetti	—	—	11	11	—	—	13	13	24
217 a 219	DISCIPLINA DELLA CONCORRENZA E DEI CONSORZI	—	1	23	24	—	2	27	29	53
217	Cessazione della concorrenza sleale	—	—	15	15	—	—	10	10	25
218	Dichiarazione di inesistenza della concorrenza sleale	—	—	3	3	—	—	7	7	10
219	Altri oggetti	—	1	5	6	—	2	10	12	18
	<b>TOTALE...</b>	—	<b>210</b>	<b>2.489</b>	<b>2.699</b>	—	<b>316</b>	<b>3.014</b>	<b>3.330</b>	<b>6.029</b>

## ALTRE MATERIE (220 a 243)

220 a 222	GIURISDIZIONE E COMPETENZA	29	39	50	118	8	57	70	135	253
220	Nullità della sentenza, del decreto ingiuntivo, atti esecutivi, ecc.	18	26	33	77	6	33	39	78	155
	Difetto di giurisdizione	4	2	16	22	—	5	14	19	41
	Difetto di competenza	14	24	16	54	5	28	25	58	112
	Altri motivi	—	—	1	1	1	—	—	1	2
221	Declaratoria di incompetenza	10	13	10	33	2	22	23	47	80
	Materia	8	2	2	12	—	5	5	10	22
	Territorio	1	5	4	10	1	6	15	22	32
	Valore	1	6	1	8	1	11	2	14	22
	Altri motivi	—	—	3	3	—	—	1	1	4
222	Altri oggetti	1	—	7	8	—	2	8	10	18
223 a 226	PROCEDURA	44	219	284	547	25	263	412	706	1.247
223	Nullità della sentenza, del procedimento, ecc.	29	67	100	196	16	39	58	113	309
	Mancata o irregolare notifica della citazione, ecc.	14	38	56	108	8	22	24	54	162
	Mancata sottoscrizione	1	1	—	2	—	3	—	3	5
	Altri motivi	14	28	44	86	8	14	34	56	142
224	Nullità decreto ingiuntivo, atti esecutivi, ecc.	6	62	50	118	7	124	109	240	358
	Titolo prescritto	3	36	23	62	5	39	47	91	153
	Mancata o irregolare notificazione del precetto, ecc.	2	13	10	25	1	39	21	61	86
	Altri motivi	1	13	17	31	1	46	41	88	119
225	Revocazione della sentenza	—	—	3	3	—	6	23	29	32
226	Altri oggetti	9	90	131	230	2	94	222	318	548
227 a 229	DELIBAZIONE DI SENTENZE STRANIERE	—	—	—	—	—	—	—	—	—
227	Annullamento di matrimonio	—	—	—	—	—	—	—	—	—
228	Divorzio	—	—	—	—	—	—	—	—	—
229	Altri oggetti	—	—	—	—	—	—	—	—	—

Segue TAV. 57 — PROCEDIMENTI DI COGNIZIONE ESAURITI CON SENTENZA DEFINITIVA, SECONDO L'ISTITUTO GIURIDICO, L'OGGETTO, IL MOTIVO E L'ESITO DELLA DOMANDA

## GRADO DI APPELLO

N. d'ordine	ISTITUTI GIURIDICI — OGGETTI E MOTIVI DELLA DOMANDA	ACCOGLIMENTO				RIGETTO				TOTALE GENERALE
		Preture	Tribu- nali	Corti d'ap- pello	Totale	Preture	Tribu- nali	Corti d'ap- pello	Totale	
Segue ALTRE MATERIE (220 a 243)										
230 a 233	ISTITUTI CONCORSAUALI .....	—	—	127	127	—	—	242	242	369
230	Ammissione al passivo del fallimento .....	—	—	32	32	—	—	37	37	69
231	Revocazione degli atti del fallimento .....	—	—	22	22	—	—	53	53	75
	Atti a titolo gratuito compiuti nel biennio precedente il fallimento .....	—	—	2	2	—	—	4	4	6
	Pagamenti di debiti che scadevano poste- riormente al fallimento e saldati nel biennio precedente .....	—	—	—	—	—	—	3	3	3
	Pagamenti di debiti liquidi ed esigibili effe- tuati nell'anno precedente al fallimento. Atti a titolo oneroso effettuati nel biennio anteriore al fallimento .....	—	—	6	6	—	—	12	12	18
	Atti a titolo oneroso compiuti nell'anno an- teriore al fallimento .....	—	—	5	5	—	—	11	11	16
	Debiti pecuniari non pagati con denaro .....	—	—	—	—	—	—	4	4	4
	Pegni, ipoteche costituite per debiti scaduti e non scaduti .....	—	—	—	—	—	—	2	2	2
	Atti compiuti fra coniugi e beni acquistati dal coniuge fallito .....	—	—	—	—	—	—	—	—	—
	Altri motivi .....	—	—	9	9	—	—	17	17	26
232	Rigetto della domanda di fallimento .....	—	—	23	23	—	—	62	62	85
	Inesistente qualità d'imprenditore .....	—	—	10	10	—	—	35	35	45
	Inesistente stato d'insolvenza .....	—	—	8	8	—	—	14	14	22
	Altri motivi .....	—	—	5	5	—	—	13	13	18
233	Altri oggetti .....	—	—	50	50	—	—	90	90	140
234, 235	ELEZIONI POLITICHE E AMMINISTRATIVE .....	—	—	—	—	—	—	—	—	—
234	Iscrizione, reiscrizione nelle liste elettorali- Amnistia, estinzione del reato, riabilita- zione .....	—	—	—	—	—	—	—	—	—
	Errata cancellazione .....	—	—	—	—	—	—	—	—	—
	Altri motivi .....	—	—	—	—	—	—	—	—	—
235	Altri oggetti .....	—	—	—	—	—	—	—	—	—
236	NAVIGAZIONE E ASSICURAZIONE MARITTIMA .....	—	4	10	14	—	—	13	13	27
237	CITTADINANZA .....	—	—	1	1	—	—	1	1	2
238 a 241	IMPOSTE E TASSE .....	—	—	160	160	1	1	242	244	404
238	Errato o illegittimo accertamento fiscale .....	—	—	53	53	—	—	68	68	121
	Imposta o tassa non dovuta .....	—	—	34	34	—	—	49	49	83
	Imposizione di tassa o imposta superiore al dovuto .....	—	—	12	12	—	—	10	10	22
	Altri motivi .....	—	—	7	7	—	—	9	9	16
239	Revoca ingiunzione di pagamento, opposi- zione alla esecuzione, ecc. ....	—	—	27	27	—	—	61	61	88
	Avvenuto pagamento .....	—	—	—	—	—	—	—	—	—
	Illegittimità dell'imposizione .....	—	—	19	19	—	—	37	37	56
	Altri motivi .....	—	—	8	8	—	—	24	24	32
240	Ripetizione di imposte o tasse .....	—	—	14	14	—	—	11	11	25
	Dupliche pagamento .....	—	—	1	1	—	—	—	—	1
	Merce esente per legge .....	—	—	4	4	—	—	2	2	6
	Altri motivi .....	—	—	9	9	—	—	9	9	18
241	Altri oggetti .....	—	—	66	66	1	1	102	104	170
242	BORSA E CONTRATTI DI BORSA .....	—	—	—	—	—	—	2	2	2
243	ALTRI ISTITUTI .....	4	10	292	306	—	11	235	246	552
	TOTALE...	77	272	924	1.273	34	332	1.217	1.583	2.856
	TOTALE GENERALE...	313	3.499	7.251	11.063	386	5.727	9.343	15.456	26.519

**TAV. 58 — PROCEDIMENTI DI COGNIZIONE ESAURITI CON SENTENZA DEFINITIVA, SECONDO L'ISTITUTO GIURIDICO,  
L'ESITO DELLA DOMANDA E L'ANNO DI INIZIO DEL PROCEDIMENTO**

*(Dati non elaborati per il 1960, per motivi d'ordine tecnico)*

TAV. 59 — PROCEDIMENTI DI COGNIZIONE ESAURITI CON SENTENZA DEFINITIVA, SECONDO L'ISTITUTO GIURIDICO, L'ESITO DELLA DOMANDA, LA DURATA DEL PROCEDIMENTO E IL TERMINE DI PUBBLICAZIONE DELLA SENTENZA

N. d'ordine (a)	ISTITUTI GIURIDICI — ESITO DELLA DOMANDA (b)	DURATA DEL PROCEDIMENTO										TOTALE		
		Fino a 6 mesi		Da 6 mesi a 1 anno		Da 1 a 2 anni		Da 2 a 3 anni		Oltre 3 anni				
		entro 1 mese	oltre 1 mese	entro 1 mese	oltre 1 mese	entro 1 mese	oltre 1 mese	entro 1 mese	oltre 1 mese	entro 1 mese	oltre 1 mese	entro 1 mese	oltre 1 mese	
<b>PRIMO GRADO</b>														
1 a 33	<b>PERSONE E FAMIGLIA</b>													
8 a 13	Matrimonio .....	172	75	283	127	277	152	141	102	119	90	992	546	
	accoglimento .....	159	67	257	117	226	126	112	83	86	66	840	459	
	rigetto .....	13	8	26	10	51	26	29	19	33	24	152	87	
15 a 22	Filiazione legittima e illegittima .....	104	23	149	50	106	58	34	24	29	19	422	174	
	accoglimento .....	103	23	137	48	94	49	27	18	22	9	383	147	
	rigetto .....	1	—	12	2	12	9	7	6	7	10	39	27	
29 a 32	Prestazione di alimenti .....	51	20	109	42	134	76	54	26	25	20	373	184	
	accoglimento .....	44	19	89	36	115	63	41	20	19	15	308	153	
	rigetto .....	7	1	20	6	19	13	13	6	6	5	65	31	
1 a 7, 14, 23 a 28, 33	Altri istituti .....	658	132	332	93	132	78	37	13	20	12	1.179	328	
	accoglimento .....	635	126	320	89	121	69	34	11	16	10	1.130	305	
	rigetto .....	19	6	12	4	11	9	3	2	4	2	49	23	
	<b>TOTALE ...</b>	<b>985</b>	<b>250</b>	<b>873</b>	<b>312</b>	<b>649</b>	<b>364</b>	<b>266</b>	<b>165</b>	<b>193</b>	<b>141</b>	<b>2.966</b>	<b>1.232</b>	
	accoglimento .....	945	235	803	290	556	307	214	132	143	100	2.661	1.064	
	rigetto .....	40	15	70	22	93	57	52	33	50	41	305	168	
34 a 48	<b>SUCCESSIONI</b>													
34 a 41	Successione legittima e testamentaria .....	19	6	42	12	42	34	28	28	92	61	223	141	
	accoglimento .....	13	3	28	5	21	20	18	16	53	44	135	88	
	rigetto .....	6	3	14	7	21	14	10	12	39	17	90	53	
42 a 45	Divisione di eredità .....	13	—	43	11	61	17	52	21	165	83	334	133	
	accoglimento .....	5	—	29	5	39	11	38	14	128	63	239	93	
	rigetto .....	8	1	14	6	22	6	14	7	37	20	95	40	
46 a 48	Altri istituti .....	8	3	8	8	11	7	5	9	16	9	48	36	
	accoglimento .....	5	2	5	3	6	6	1	6	8	5	25	22	
	rigetto .....	3	1	3	5	5	1	4	3	8	4	23	14	
	<b>TOTALE ...</b>	<b>40</b>	<b>10</b>	<b>93</b>	<b>31</b>	<b>114</b>	<b>58</b>	<b>85</b>	<b>58</b>	<b>273</b>	<b>153</b>	<b>605</b>	<b>310</b>	
	accoglimento .....	23	5	62	13	66	37	57	36	189	112	397	203	
	rigetto .....	17	5	31	18	48	21	28	22	84	41	208	107	
49 a 89	<b>PROPRIETÀ</b>													
49 a 55	Proprietà di beni immobili .....	1.261	97	1.019	190	1.239	319	734	235	1.070	390	5.323	1.231	
	accoglimento .....	1.069	71	747	139	822	202	461	161	675	255	3.774	828	
	rigetto .....	192	26	272	51	417	117	273	74	395	135	1.549	403	
57, 58	Proprietà di beni mobili, frutti pendenti e altri diritti .....	700	55	874	81	764	94	214	32	149	43	2.701	305	
	accoglimento .....	426	35	484	48	364	49	105	13	70	21	1.449	166	
	rigetto .....	274	20	390	33	400	45	109	19	79	22	1.252	139	
60 a 64	Enfiteusi .....	28	—	56	2	38	7	34	18	39	13	195	40	
	accoglimento .....	24	—	50	1	29	5	32	8	32	7	167	23	
	rigetto .....	4	—	6	1	9	2	2	10	7	4	28	17	
65 a 69	Usufrutto, uso e abitazione .....	31	4	25	6	24	10	18	7	22	7	120	34	
	accoglimento .....	22	2	19	3	14	9	13	5	15	4	85	23	
	rigetto .....	9	2	6	3	10	1	5	2	7	3	37	11	
70 a 75	Servitù .....	173	23	229	28	345	58	172	40	257	71	1.176	220	
	accoglimento .....	128	15	154	12	237	37	121	23	173	51	813	138	
	rigetto .....	45	8	75	16	108	21	51	17	84	20	363	82	
76 a 84	Comunione e condominio .....	104	26	159	55	238	116	113	70	148	105	762	372	
	accoglimento .....	76	17	113	33	165	72	83	55	110	80	547	257	
	rigetto .....	28	9	46	22	73	44	30	15	38	25	215	115	
85 a 89	Possesso .....	302	24	331	23	315	36	151	24	160	16	1.259	123	
	accoglimento .....	233	13	232	18	200	24	84	16	104	11	853	82	
	rigetto .....	69	11	99	5	115	12	67	8	56	5	406	41	
56, 59	Altri istituti .....	20	—	14	7	20	6	18	4	10	8	82	25	
	accoglimento .....	16	—	9	5	15	4	14	3	6	6	60	18	
	rigetto .....	4	—	5	2	5	2	4	1	4	2	22	7	
	<b>TOTALE ...</b>	<b>2.619</b>	<b>229</b>	<b>2.707</b>	<b>392</b>	<b>2.983</b>	<b>646</b>	<b>1.454</b>	<b>430</b>	<b>1.855</b>	<b>653</b>	<b>11.618</b>	<b>2.350</b>	
	accoglimento .....	1.994	153	1.808	259	1.846	402	913	284	1.185	437	7.746	1.535	
	rigetto .....	625	76	899	133	1.137	244	541	146	670	216	3.872	815	

(a) Cfr. Tav. 57 per i singoli numeri d'ordine. — (b) Cfr. nota (a) alla Tav. 57.

Segue TAV. 59 — PROCEDIMENTI DI COGNIZIONE ESAURITI CON SENTENZA DEFINITIVA, SECONDO L'ISTITUTO GIURIDICO, L'ESITO DELLA DOMANDA, LA DURATA DEL PROCEDIMENTO E IL TERMINE DI PUBBLICAZIONE DELLA SENTENZA

N. d'ordine	ISTITUTI GIURIDICI — ESITO DELLA DOMANDA	DURATA DEL PROCEDIMENTO										TOTALE			
		Fino a 6 mesi		Da 6 mesi a 1 anno		Da 1 a 2 anni		Da 2 a 3 anni		Oltre 3 anni					
		Termine di pubblicazione della sentenza													
		entro 1 mese	oltre 1 mese	entro 1 mese	oltre 1 mese	entro 1 mese	oltre 1 mese	entro 1 mese	oltre 1 mese	entro 1 mese	oltre 1 mese	entro 1 mese	oltre 1 mese		
<b>Segue PRIMO GRADO</b>															
90 a 172	<b>OBBLIGAZIONI</b>														
90 a 97	Vendita di immobili.....	142	31	227	84	270	150	162	105	195	148	999	518		
	accoglimento .....	111	24	175	56	185	93	96	63	108	86	675	322		
	rigetto.....	31	7	52	28	88	57	66	42	87	62	324	196		
98 a 103	Vendita di autoveicoli.....	38	4	35	8	32	25	26	8	20	33	151	78		
	accoglimento .....	29	4	25	7	19	17	16	4	10	21	99	53		
	rigetto.....	9	—	10	1	13	8	10	4	10	12	52	25		
104 a 109	Vendita di mobili, frutti pendenti e altri diritti.....	9.467	521	5.046	775	3.501	920	1.447	452	1.265	520	20.726	3.188		
	accoglimento .....	9.050	449	4.411	605	2.745	577	1.050	303	876	344	18.132	2.278		
	rigetto.....	417	72	635	170	756	343	397	149	389	176	2.594	910		
114 a 121	Locazione di immobili urbani.....	4.773	385	3.823	527	2.871	498	990	211	772	193	13.229	1.814		
	accoglimento .....	4.199	334	3.131	410	2.171	359	694	145	525	129	10.720	1.377		
	rigetto.....	574	51	692	117	700	139	296	66	247	64	2.509	437		
122 a 128	Affitto di fondi rustici.....	828	359	544	287	388	274	236	117	232	153	2.228	1.190		
	accoglimento .....	640	315	412	225	281	200	128	70	148	110	1.609	920		
	rigetto.....	188	44	132	62	107	74	108	47	84	43	619	270		
129 a 133	Appalto.....	116	16	136	63	214	92	123	91	153	145	742	407		
	accoglimento .....	108	10	107	47	160	64	94	64	108	117	577	302		
	rigetto.....	8	6	29	16	54	28	29	27	45	28	165	105		
134 a 137	Trasporto (contratto).....	128	5	80	23	96	46	62	39	39	53	405	166		
	accoglimento .....	120	5	65	17	72	34	47	28	33	39	337	123		
	rigetto.....	8	—	15	6	24	12	15	11	6	14	68	43		
138, 139	Mandato.....	40	11	55	21	65	51	37	25	28	51	225	159		
	accoglimento .....	35	10	38	14	46	32	24	15	17	28	160	99		
	rigetto.....	5	1	17	7	19	19	13	10	11	23	65	60		
140, 141	Commissione.....	104	18	58	28	47	25	24	13	40	16	273	100		
	accoglimento .....	98	17	55	23	38	20	16	12	26	10	233	82		
	rigetto.....	6	1	3	5	9	5	8	1	14	6	40	18		
143, 144	Mediazione.....	74	10	82	27	135	42	69	41	68	34	428	154		
	accoglimento .....	63	6	54	17	83	23	44	23	38	21	282	92		
	rigetto.....	11	2	28	10	52	19	25	18	50	13	146	62		
147, 148	Comodato.....	215	11	77	3	63	15	21	6	19	7	395	42		
	accoglimento .....	205	11	64	2	53	10	16	2	14	7	352	32		
	rigetto.....	10	—	13	1	10	5	5	4	5	—	43	10		
149 a 151	Mutuo.....	426	41	273	84	284	122	126	49	101	68	1.210	364		
	accoglimento .....	407	35	229	61	203	81	92	35	74	47	1.005	259		
	rigetto.....	19	6	44	23	81	41	34	14	27	21	205	105		
155 a 157	Assicurazione e riassicurazione.....	594	40	197	49	138	51	48	27	34	13	1.011	180		
	accoglimento .....	549	38	136	54	90	31	31	18	21	9	827	130		
	rigetto.....	45	2	61	15	48	20	17	9	13	4	184	50		
164 a 166	Titoli di credito.....	475	36	440	102	422	113	164	69	155	65	1.656	385		
	accoglimento .....	331	21	263	47	194	56	71	35	79	38	878	197		
	rigetto.....	144	15	237	55	228	57	93	34	76	27	778	188		
167 a 169	Gestione di affari, pagamento dell'indebitto e arricchimento senza causa.....	89	8	81	14	97	34	49	18	56	26	371	100		
	accoglimento .....	70	7	58	11	77	20	29	9	38	19	272	66		
	rigetto.....	18	1	23	3	20	14	20	9	18	7	99	34		
170 a 172	Risarcimento per fatto illecito.....	1.318	175	2.218	478	3.877	1.447	1.866	1.007	1.760	1.374	11.039	4.476		
	accoglimento .....	1.107	143	1.841	360	3.077	1.126	1.486	789	1.372	1.093	8.883	3.511		
	rigetto.....	211	32	377	118	800	321	380	213	388	281	2.156	965		
110 a 113 142, 145 146	Altri istituti.....	1.229	112	990	210	986	259	437	162	408	242	4.050	985		
152 a 154	accoglimento .....	1.097	87	789	141	666	171	287	101	284	148	3.123	648		
158 a 163	rigetto.....	132	25	201	69	320	88	150	61	124	94	927	337		
	<b>TOTALE ...</b>	<b>20.055</b>	<b>1.783</b>	<b>14.362</b>	<b>2.783</b>	<b>13.489</b>	<b>4.164</b>	<b>5.887</b>	<b>2.435</b>	<b>5.345</b>	<b>3.141</b>	<b>59.138</b>	<b>14.306</b>		
	accoglimento .....	18.219	1.518	11.793	2.077	10.160	2.914	4.221	1.716	3.771	2.266	48.164	10.491		
	rigetto.....	1.836	265	2.569	706	3.329	1.250	1.666	719	1.574	875	10.974	3.815		

Segue TAV. 59 — PROCEDIMENTI DI COGNIZIONE ESAURITI CON SENTENZA DEFINITIVA, SECONDO L'ISTITUTO GIURIDICO, L'ESITO DELLA DOMANDA, LA DURATA DEL PROCEDIMENTO E IL TERMINE DI PUBBLICAZIONE DELLA SENTENZA

N. d'ordine	ISTITUTI GIURIDICI — ESITO DELLA DOMANDA	DURATA DEL PROCEDIMENTO										TOTALE		
		Fino a 6 mesi		Da 6 mesi a 1 anno		Da 1 a 2 anni		Da 2 a 3 anni		Oltre 3 anni				
		entro 1 mese	oltre 1 mese	entro 1 mese	oltre 1 mese	entro 1 mese	oltre 1 mese	entro 1 mese	oltre 1 mese	entro 1 mese	oltre 1 mese	entro 1 mese	oltre 1 mese	
<b>Segue PRIMO GRADO</b>														
173 a 219	<b>LAVORO</b>													
173 a 180	Lavoro subordinato e autonomo...	3.097	464	2.786	505	3.942	1.280	1.689	1.087	1.395	889	12.909	4.225	
	accoglimento .....	2.733	430	2.193	387	2.981	905	1.232	851	986	637	10.125	3.210	
	rigetto .....	364	34	593	118	961	375	457	236	409	252	2.784	1.015	
181 a 184	Previdenza e assistenza obbligatorie	228	66	1.144	505	2.477	1.487	875	471	571	397	5.295	2.926	
	accoglimento .....	117	31	604	227	1.195	646	388	176	238	182	2.542	1.262	
	rigetto .....	111	35	540	278	1.282	841	487	295	333	215	2.753	1.664	
186 a 202	Controversie agrarie (mezzadria, colonia parziaria, soccida) .....	382	137	173	63	170	59	79	26	90	40	894	325	
	accoglimento .....	350	124	153	53	109	38	63	19	69	26	744	260	
	rigetto .....	32	13	20	10	61	21	16	7	21	14	150	65	
207 a 210	Società, cooperative e mutue assicuratrici .....	26	5	35	21	57	41	32	16	66	43	216	126	
	accoglimento .....	16	4	26	17	32	22	18	11	43	24	135	78	
	rigetto .....	10	1	9	4	25	19	14	5	23	19	81	48	
185, 203 a 206, 211 a 219	Altri istituti .....	25	4	34	20	65	57	46	34	43	41	213	156	
	accoglimento .....	19	4	26	13	38	30	24	19	30	24	137	90	
	rigetto .....	6	—	8	7	27	27	22	15	13	17	76	66	
	<b>TOTALE ...</b>	<b>3.758</b>	<b>676</b>	<b>4.172</b>	<b>1.114</b>	<b>6.711</b>	<b>2.924</b>	<b>2.721</b>	<b>1.634</b>	<b>2.165</b>	<b>1.410</b>	<b>19.527</b>	<b>7.758</b>	
	accoglimento .....	3.235	593	3.002	697	4.355	1.641	1.725	1.076	1.366	893	13.683	4.900	
	rigetto .....	523	83	1.170	417	2.356	1.283	996	558	799	517	5.844	2.858	
220 a 243	<b>ALTRE MATERIE</b>													
220 a 222	Giurisdizione e competenza .....	109	9	108	35	114	31	34	8	23	3	388	86	
	accoglimento .....	56	4	52	19	47	18	12	3	11	2	178	46	
	rigetto .....	53	5	56	16	67	13	22	5	12	1	210	40	
223 a 226	Procedura .....	1.271	133	1.122	201	938	209	330	84	285	74	3.946	701	
	accoglimento .....	692	73	481	79	434	88	146	39	132	36	1.885	315	
	rigetto .....	579	60	641	122	504	121	184	45	153	38	2.061	386	
227 a 229	Delibazione di sentenze straniere...	11	9	10	8	7	6	2	4	2	—	32	27	
	accoglimento .....	10	7	8	5	5	2	—	3	1	—	24	17	
	rigetto .....	1	2	2	3	2	4	2	1	—	—	8	10	
230 a 233	Istituti concorsuali (fallimento, concordato preventivo, ecc.) .....	874	200	399	274	427	323	158	176	110	117	1.968	1.090	
	accoglimento .....	781	160	268	177	253	192	89	95	72	67	1.463	691	
	rigetto .....	93	40	131	97	174	131	69	81	38	50	505	399	
234, 235	Elezioni politiche e amministrative.	956	57	5	4	—	—	2	—	—	1	963	62	
	accoglimento .....	248	27	4	3	—	—	—	—	—	—	252	30	
	rigetto .....	708	30	1	1	—	—	2	—	—	1	711	32	
238 a 241	Imposte e tasse .....	78	28	179	106	306	209	108	91	124	101	795	535	
	accoglimento .....	36	18	83	62	125	91	47	42	41	50	332	263	
	rigetto .....	42	10	96	44	181	118	61	49	83	51	463	272	
236, 237, 238, 243	Altri istituti .....	42	23	63	39	112	78	60	46	71	70	348	256	
	accoglimento .....	31	4	36	20	60	42	36	29	44	49	207	143	
	rigetto .....	11	19	27	19	52	36	24	17	27	22	141	113	
	<b>TOTALE ...</b>	<b>3.341</b>	<b>459</b>	<b>1.886</b>	<b>667</b>	<b>1.904</b>	<b>856</b>	<b>694</b>	<b>409</b>	<b>615</b>	<b>366</b>	<b>8.440</b>	<b>2.757</b>	
	accoglimento .....	1.854	293	932	365	924	433	330	211	301	203	4.341	1.505	
	rigetto .....	1.487	166	954	302	980	423	364	198	314	163	4.099	1.252	
	<b>TOTALE GENERALE...</b>	<b>30.798</b>	<b>3.407</b>	<b>24.093</b>	<b>5.299</b>	<b>25.850</b>	<b>9.012</b>	<b>11.107</b>	<b>5.131</b>	<b>10.446</b>	<b>5.864</b>	<b>102.294</b>	<b>28.713</b>	
	accoglimento .....	26.270	2.797	18.400	3.701	17.907	5.734	7.460	3.455	6.955	4.011	76.992	19.698	
	rigetto .....	4.528	610	5.693	1.598	7.943	3.278	3.647	1.676	3.491	1.853	25.302	9.015	

Segue TAV. 59 — PROCEDIMENTI DI COGNIZIONE ESAURITI CON SENTENZA DEFINITIVA, SECONDO L'ISTITUTO GIURIDICO, L'ESITO DELLA DOMANDA, LA DURATA DEL PROCEDIMENTO E IL TERMINE DI PUBBLICAZIONE DELLA SENTENZA

N. d'ordine	ISTITUTI GIURIDICI — ESITO DELLA DOMANDA	DURATA DEL PROCEDIMENTO										TOTALE					
		Fino a 6 mesi		Da 6 mesi a 1 anno		Da 1 a 2 anni		Da 2 a 3 anni		Oltre 3 anni							
		Termine di pubblicazione della sentenza															
entro 1 mese	oltre 1 mese	entro 1 mese	oltre 1 mese	entro 1 mese	oltre 1 mese	entro 1 mese	oltre 1 mese	entro 1 mese	oltre 1 mese	entro 1 mese	oltre 1 mese	entro 1 mese	oltre 1 mese				
1 a 33	<b>PERSONE E FAMIGLIA</b>																
8 a 13	Matrimonio .....	10	25	45	78	24	52	7	9	5	5	91	169				
	accoglimento .....	2	11	19	28	12	18	4	3	3	2	40	62				
	rigetto .....	8	14	26	50	12	34	3	6	2	3	51	107				
15 a 22	Filiazione legittima e illegittima ...	1	3	5	12	3	6	1	3	2	3	12	27				
	accoglimento .....	—	—	5	1	1	3	1	—	1	1	7	5				
	rigetto .....	1	3	—	11	2	3	—	3	2	2	5	22				
29 a 32	Prestazione di alimenti .....	11	8	29	37	13	27	—	6	1	3	54	81				
	accoglimento .....	8	3	8	21	7	12	—	3	1	1	23	40				
	rigetto .....	3	5	21	16	6	15	—	3	1	2	31	41				
1 a 7, 14, 23 a 28, 33	Altri istituti .....	9	1	11	8	1	9	2	3	1	3	24	24				
	accoglimento .....	4	1	9	4	1	1	1	1	1	1	16	8				
	rigetto .....	5	—	2	4	—	8	1	2	—	2	8	16				
	<b>TOTALE ...</b>	<b>31</b>	<b>37</b>	<b>90</b>	<b>135</b>	<b>41</b>	<b>94</b>	<b>10</b>	<b>21</b>	<b>9</b>	<b>14</b>	<b>181</b>	<b>301</b>				
	accoglimento .....	14	15	41	54	21	34	6	7	4	5	86	115				
	rigetto .....	17	22	49	81	20	60	4	14	5	9	95	186				
34 a 48	<b>SUCCESSIONI</b>																
34 a 41	Successione legittima e testamentaria .....	4	3	24	31	20	41	4	14	4	15	56	104				
	accoglimento .....	3	1	9	13	10	16	3	9	2	5	27	44				
	rigetto .....	1	2	15	18	10	25	1	5	2	10	29	60				
42 a 45	Divisione di eredità .....	3	7	24	29	15	31	3	19	2	10	47	96				
	accoglimento .....	1	4	11	10	4	14	1	9	1	6	18	43				
	rigetto .....	2	3	13	19	11	17	2	10	1	4	29	53				
46 a 48	Altri istituti .....	3	3	8	12	2	8	—	2	—	2	13	27				
	accoglimento .....	1	—	3	4	1	5	—	—	—	2	5	11				
	rigetto .....	2	3	5	8	1	3	—	2	—	—	8	16				
	<b>TOTALE ...</b>	<b>10</b>	<b>13</b>	<b>56</b>	<b>72</b>	<b>37</b>	<b>80</b>	<b>7</b>	<b>35</b>	<b>6</b>	<b>27</b>	<b>116</b>	<b>227</b>				
	accoglimento .....	5	5	23	27	15	35	4	18	3	13	50	98				
	rigetto .....	5	8	33	45	22	45	3	17	3	14	66	129				
49 a 89	<b>PROPRIETÀ</b>																
49 a 55	Proprietà di beni immobili .....	110	54	292	268	218	268	75	104	75	84	770	779				
	accoglimento .....	44	24	105	113	74	103	35	42	37	40	295	322				
	rigetto .....	66	30	187	155	144	165	40	62	38	44	475	457				
57, 58	Proprietà di beni mobili, frutti pendenti e altri diritti .....	14	9	67	64	44	39	7	14	3	9	135	135				
	accoglimento .....	3	3	27	15	15	16	5	6	1	2	51	46				
	rigetto .....	11	6	40	49	29	23	2	8	2	7	84	89				
60 a 64	Enfiteusi .....	1	—	6	5	3	7	5	4	7	7	22	23				
	accoglimento .....	—	—	3	3	1	2	3	3	2	10	10	10				
	rigetto .....	1	—	3	2	2	5	2	1	4	5	12	13				
65 a 69	Usufrutto, uso e abitazione .....	4	—	9	6	3	6	—	3	—	4	16	19				
	accoglimento .....	1	—	3	4	2	2	—	2	—	2	6	10				
	rigetto .....	3	—	6	2	1	4	—	1	—	2	10	9				
70 a 75	Servitù .....	46	20	107	91	76	76	25	23	14	24	268	234				
	accoglimento .....	14	11	45	40	30	30	6	16	7	13	102	110				
	rigetto .....	32	9	62	51	46	46	19	7	7	11	166	124				
76 a 84	Comunione e condominio .....	12	19	63	109	42	61	3	16	18	19	138	224				
	accoglimento .....	8	7	25	45	22	30	2	9	12	12	69	103				
	rigetto .....	4	12	38	64	20	31	1	7	6	7	69	121				
85 a 89	Possesso .....	40	23	96	56	61	44	12	19	15	15	224	157				
	accoglimento .....	18	12	28	12	20	16	5	10	6	8	77	58				
	rigetto .....	22	11	68	44	41	28	7	9	9	7	147	99				
56, 59	Altri istituti .....	1	2	2	3	2	3	—	—	2	2	7	10				
	accoglimento .....	—	—	—	—	—	2	—	—	1	2	1	4				
	rigetto .....	1	2	2	3	2	1	—	—	1	—	6	6				
	<b>TOTALE ...</b>	<b>228</b>	<b>127</b>	<b>642</b>	<b>603</b>	<b>449</b>	<b>504</b>	<b>127</b>	<b>183</b>	<b>134</b>	<b>164</b>	<b>1 580</b>	<b>1 531</b>				
	accoglimento .....	85	57	236	236	164	201	56	89	67	81	611	663				
	rigetto .....	140	70	406	367	285	303	71	95	67	83	969	918				





Segue TAV. 59 — PROCEDIMENTI DI COGNIZIONE ESAURITI CON SENTENZA DEFINITIVA, SECONDO L'ISTITUTO GIURIDICO, L'ESITO DELLA DOMANDA, LA DURATA DEL PROCEDIMENTO E IL TERMINE DI PUBBLICAZIONE DELLA SENTENZA

N. d'ordine	ISTITUTI GIURIDICI — ESITO DELLA DOMANDA	DURATA DEL PROCEDIMENTO										TOTALE	
		Fino a 6 mesi		Da 6 mesi a 1 anno		Da 1 a 2 anni		Da 2 a 3 anni		Oltre 3 anni			
		Termine di pubblicazione della sentenza											
		entro 1 mese	oltre 1 mese	entro 1 mese	oltre 1 mese	entro 1 mese	oltre 1 mese	entro 1 mese	oltre 1 mese	entro 1 mese	oltre 1 mese	entro 1 mese	oltre 1 mese

## Segue GRADO DI APPELLO

173 a 219	<b>LAVORO</b>												
173 a 180	Lavoro subordinato e autonomo...	175	176	621	987	335	723	89	151	45	118	1.265	2.155
	accoglimento .....	72	77	266	508	150	402	51	84	20	73	559	1.144
	rigetto.....	103	99	355	479	185	321	38	67	25	45	705	1.011
181 a 184	Previdenza e assistenza obbligatorie	31	42	162	257	347	713	161	246	47	78	748	1.336
	accoglimento .....	12	18	46	85	128	255	54	103	28	41	268	502
	rigetto.....	19	24	116	172	219	458	107	143	19	37	480	834
186 a 202	Controversie agrarie (mezzadria, colonia parziaria, soccida) .....	11	55	31	55	16	20	4	7	—	6	62	143
	accoglimento .....	3	16	10	21	11	11	1	5	—	4	25	57
	rigetto.....	8	39	21	34	5	9	3	2	—	2	37	86
207 a 210	Società, cooperative e mutue assicuratrici .....	4	5	26	39	15	31	6	5	7	16	58	96
	accoglimento .....	2	2	12	18	8	13	4	2	2	4	28	39
	rigetto.....	2	3	14	21	7	18	2	3	5	12	30	57
185, 203 a 206, 211 a 219	Altri istituti.....	5	9	19	61	13	38	3	10	1	7	41	125
	accoglimento .....	2	5	5	28	4	21	1	6	—	5	12	65
	rigetto.....	3	4	14	33	9	17	2	4	1	2	29	60
	<b>TOTALE ...</b>	<b>226</b>	<b>287</b>	<b>859</b>	<b>1.399</b>	<b>726</b>	<b>1.525</b>	<b>263</b>	<b>419</b>	<b>100</b>	<b>225</b>	<b>2.174</b>	<b>3.855</b>
	accoglimento .....	91	118	339	660	301	702	111	200	50	127	892	1.807
	rigetto.....	135	169	520	739	425	823	152	219	50	98	1.282	2.048
220 a 243	<b>ALTRE MATERIE</b>												
220 a 222	Giurisdizione e competenza.....	32	11	66	64	31	28	8	8	2	3	139	114
	accoglimento .....	16	5	33	25	18	11	4	4	2	—	73	45
	rigetto.....	16	6	33	39	13	17	4	4	—	3	66	69
223 a 226	Procedura .....	155	92	277	305	141	169	27	32	16	32	616	631
	accoglimento .....	69	43	123	124	69	69	10	17	4	19	275	272
	rigetto.....	86	50	154	181	72	100	17	15	12	13	341	359
227 a 229	Delibazione di sentenze straniere...	—	—	—	—	—	—	—	—	—	—	—	—
	accoglimento .....	—	—	—	—	—	—	—	—	—	—	—	—
	rigetto.....	—	—	—	—	—	—	—	—	—	—	—	—
230 a 233	Istituti concorsuali (fallimento, concordato preventivo, ecc.).....	14	24	76	109	38	68	11	18	2	9	141	228
	accoglimento .....	7	4	22	39	9	26	6	9	1	4	45	82
	rigetto.....	7	20	54	70	29	42	5	9	1	5	96	146
234, 235	Elezioni politiche e amministrative.	—	—	—	—	—	—	—	—	—	—	—	—
	accoglimento .....	—	—	—	—	—	—	—	—	—	—	—	—
	rigetto.....	—	—	—	—	—	—	—	—	—	—	—	—
238 a 241	Imposte e tasse .....	11	20	63	121	60	87	10	16	5	11	149	255
	accoglimento .....	4	7	23	50	24	30	5	10	1	6	57	103
	rigetto.....	7	13	40	71	36	57	5	6	4	5	92	152
236, 237, 242, 243	Altri istituti.....	41	39	72	102	144	68	20	29	12	56	289	294
	accoglimento .....	21	15	46	40	105	29	13	13	7	32	192	129
	rigetto.....	20	24	26	62	39	39	7	16	5	24	97	165
	<b>TOTALE ...</b>	<b>253</b>	<b>187</b>	<b>554</b>	<b>701</b>	<b>414</b>	<b>420</b>	<b>76</b>	<b>103</b>	<b>37</b>	<b>111</b>	<b>1.334</b>	<b>1.522</b>
	accoglimento .....	117	74	247	278	225	165	38	53	15	61	642	631
	rigetto.....	136	113	307	423	189	255	38	50	22	50	692	891
	<b>TOTALE GENERALE...</b>	<b>1.878</b>	<b>1.578</b>	<b>5.162</b>	<b>6.488</b>	<b>3.202</b>	<b>4.627</b>	<b>879</b>	<b>1.292</b>	<b>529</b>	<b>884</b>	<b>11.650</b>	<b>14.869</b>
	accoglimento .....	697	609	1.965	2.699	1.296	2.038	396	631	280	452	4.634	6.429
	rigetto.....	1.181	969	3.197	3.789	1.906	2.589	483	661	249	432	7.016	8.440

TAV. 60 — PROCEDIMENTI DI COGNIZIONE ESAURITI CON SENTENZA DEFINITIVA, SECONDO L'ISTITUTO GIURIDICO, L'OGGETTO E IL VALORE DELLA DOMANDA

N. d'ordine (a)	ISTITUTI GIURIDICI — OGGETTI DELLA DOMANDA	CLASSI DI VALORE DELLA DOMANDA (Migliaia di lire)									
		Fino a 25		25 - 50		50 - 100		100 - 250		250 - 1.000	
		N	importo complessivo	N	importo complessivo	N	importo complessivo	N	importo complessivo	N	importo complessivo
<b>PRIMO GRADO</b>											
1 a 33	<b>Persone e famiglia .....</b>	<b>16</b>	<b>264</b>	<b>32</b>	<b>1.302</b>	<b>35</b>	<b>2.525</b>	<b>83</b>	<b>15.686</b>	<b>161</b>	<b>81.456</b>
8 a 13	<b>MATRIMONIO.....</b>	1	10	4	126	5	352	13	2.399	10	3.836
8	Nullità del vincolo .....	—	—	—	—	—	—	—	—	—	—
9	Nullità della trascrizione del matrimonio.....	—	—	—	—	—	—	—	—	—	—
10	Separazione personale dei coniugi.....	—	—	1	26	—	—	—	—	4	1.344
11	Rigetto, modificazione, ecc. della domanda di separazione personale .....	—	—	—	—	—	—	—	—	—	—
12	Restituzione doni.....	—	—	1	34	5	352	7	1.240	1	300
13	Altri oggetti.....	1	10	2	66	—	—	6	1.159	2	679
15 a 22	<b>FILIAZIONE LEGITTIMA E ILLEGITTIMA.....</b>	—	—	2	70	1	72	1	170	1	1.000
29 a 32	<b>PRESTAZIONE DI ALIMENTI.....</b>	11	176	26	1.106	24	1.708	66	12.644	138	69.712
1 a 7, 14, 23 a 28, 33	<b>ALTRI ISTITUTI .....</b>	4	78	—	—	5	393	3	473	12	6.908
34 a 48	<b>Successioni .....</b>	<b>5</b>	<b>70</b>	<b>22</b>	<b>918</b>	<b>22</b>	<b>1.772</b>	<b>47</b>	<b>8.845</b>	<b>81</b>	<b>50.655</b>
34 a 41	<b>SUCCESSIONE LEGITTIMA E TESTAMENTARIA.....</b>	2	22	8	328	11	867	22	4.241	31	18.761
42 a 45	<b>DIVISIONE DI EREDITÀ .....</b>	3	48	12	515	11	905	18	3.219	39	25.129
46 a 48	<b>ALTRI ISTITUTI .....</b>	—	—	2	75	—	—	7	1.385	11	6.765
49 a 89	<b>Proprietà.....</b>	<b>330</b>	<b>5.054</b>	<b>1.229</b>	<b>51.381</b>	<b>895</b>	<b>69.719</b>	<b>1.228</b>	<b>220.958</b>	<b>451</b>	<b>235.937</b>
49 a 55	<b>PROPRIETÀ DI BENI IMMOBILI.....</b>	160	2.243	537	22.985	164	13.024	262	51.765	142	77.581
49	Dichiarazione di proprietà .....	43	577	179	7.061	23	1.674	45	8.459	21	11.328
50	Revindica .....	40	558	151	6.742	89	7.269	106	20.427	57	32.540
51	Interruzione, rimozione di opere	33	547	79	3.480	26	2.119	60	12.575	24	13.567
52	Regolamento di confini, apposizione di termini.....	7	117	30	1.358	2	143	14	3.060	4	2.014
53	Chiusura di luci, vedute, ecc. ....	4	52	8	355	2	158	5	908	2	751
54	Negatoria servitutis per inesistenza della servitù .....	27	276	71	3.200	15	1.126	18	3.732	10	3.874
55	Altri oggetti.....	6	116	19	789	7	535	14	2.604	24	13.507
57, 58	<b>PROPRIETÀ DI BENI MOBILI, FRUTTI PENDENTI E ALTRI DIRITTI.....</b>	72	1.412	401	16.479	523	40.956	712	121.948	167	80.333
57	Revindica .....	70	1.373	393	16.196	515	40.389	697	119.569	160	76.865
58	Altri oggetti.....	2	39	8	283	8	567	15	2.379	7	3.468
60 a 64	<b>ENFITEUSI.....</b>	25	299	31	1.259	28	1.974	33	6.369	14	7.964
65 a 69	<b>USUFRUTTO, USO E ABITAZIONE.....</b>	4	63	11	444	14	1.109	19	3.144	10	7.001
70 a 75	<b>SERVITÙ .....</b>	23	310	71	3.059	30	2.251	27	5.101	15	7.571
76 a 84	<b>COMUNIONE E CONDOMINIO.....</b>	31	479	131	5.094	111	8.378	123	21.872	81	41.886
85 a 89	<b>POSSESSO.....</b>	13	230	43	1.883	19	1.573	37	7.722	4	2.257
56, 59	<b>ALTRI ISTITUTI .....</b>	2	18	4	178	6	454	15	3.037	18	11.344
90 a 172	<b>Obbligazioni.....</b>	<b>1.882</b>	<b>33.140</b>	<b>14.079</b>	<b>534.577</b>	<b>14.135</b>	<b>1.074.817</b>	<b>15.452</b>	<b>2.676.366</b>	<b>9.783</b>	<b>5.355.644</b>
90 a 97	<b>VENDITA DI IMMOBILI.....</b>	11	177	64	2.695	68	5.440	125	22.718	341	198.096
90	Esecuzione del contratto .....	2	46	27	1.072	24	1.938	43	7.445	94	52.221
91	Risoluzione del contratto .....	—	—	5	183	9	747	16	2.980	74	43.414
92	Stipulazione del contratto definitivo.....	3	54	5	217	1	63	7	1.202	16	10.616
93	Nullità o annullamento del contratto .....	3	36	8	356	10	737	15	2.746	45	26.207
94	Risarcimento danni .....	1	20	2	79	13	1.011	21	3.954	50	30.532

(a) Cfr. Tav. 57 per i singoli numeri d'ordine.

Segue TAV. 60 — PROCEDIMENTI DI COGNIZIONE ESAURITI CON SENTENZA DEFINITIVA, SECONDO L'ISTITUTO GIURIDICO, L'OGGETTO E IL VALORE DELLA DOMANDA

N. d'ordine	ISTITUTI GIURIDICI — OGGETTI DELLA DOMANDA	CLASSI DI VALORE DELLA DOMANDA (Migliaia di lire)								INDETERMINABILE N	TOTALE GENERALE N
		1.000 - 5.000		5.000 - 10.000		Oltre 10.000		TOTALE			
		N	importo complessivo	N	importo complessivo	N	importo complessivo	N	importo complessivo		
<b>Segue PRIMO GRADO</b>											
1 a 33	<b>Persone e famiglia.....</b>	<b>37</b>	<b>83.716</b>	<b>8</b>	<b>53.086</b>	<b>26</b>	<b>3.547.574</b>	<b>398</b>	<b>3.785.609</b>	<b>3.800</b>	<b>4.198</b>
8 a 13	MATRIMONIO.....	4	10.327	—	—	—	—	37	17.050	1.501	1.538
9	Nullità del vincolo.....	—	—	—	—	—	—	—	—	81	81
10	Nullità della trascrizione del matrimonio.....	—	—	—	—	—	—	—	—	12	12
11	Separazione personale dei coniugi.....	1	1.800	—	—	—	—	6	3.170	1.360	1.366
12	Rigetto, modificazione, ecc. della domanda di separazione personale.....	—	—	—	—	—	—	1	300	30	31
13	Restituzione doni.....	—	—	—	—	—	—	15	2.305	1	16
15 a 22	Altri oggetti.....	3	8.527	—	—	—	—	15	11.275	17	32
15 a 22	<b>FILIAZIONE LEGITTIMA E ILLEGITTIMA.....</b>	<b>2</b>	<b>7.320</b>	<b>1</b>	<b>6.642</b>	<b>3</b>	<b>155.678</b>	<b>11</b>	<b>170.952</b>	<b>585</b>	<b>596</b>
29 a 32	PRESTAZIONE DI ALIMENTI.....	26	49.437	5	33.217	1	200.120	297	368.120	260	557
1 a 7, 14, 23 a 28, 33	ALTRI ISTITUTI.....	5	16.632	2	13.227	22	3.191.776	53	3.229.487	1.454	1.507
34 a 48	<b>Successioni.....</b>	<b>92</b>	<b>220.369</b>	<b>25</b>	<b>194.874</b>	<b>24</b>	<b>1.546.531</b>	<b>318</b>	<b>2.024.034</b>	<b>597</b>	<b>915</b>
34 a 41	SUCCESSIONE LEGITTIMA E TESTAMENTARIA.....	28	71.315	9	77.673	6	469.957	117	643.164	247	364
42 a 45	DIVISIONE DI EREDITÀ.....	57	131.315	13	95.161	16	1.035.551	169	1.291.843	298	467
46 a 48	ALTRI ISTITUTI.....	7	17.739	3	22.040	2	41.023	32	89.027	52	84
49 a 89	<b>Proprietà.....</b>	<b>173</b>	<b>397.038</b>	<b>36</b>	<b>263.037</b>	<b>38</b>	<b>3.788.794</b>	<b>4.380</b>	<b>5.031.918</b>	<b>9.588</b>	<b>13.968</b>
49 a 55	PROPRIETÀ DI BENI IMMOBILI.....	75	180.519	16	116.190	19	802.406	1.375	1.266.713	5.179	6.554
49	Dichiarazione di proprietà.....	20	46.693	5	36.167	5	112.639	341	224.598	723	1.064
50	Revindica.....	37	97.613	4	28.662	6	128.989	490	322.800	1.567	2.057
51	Interruzione, rimozione di opere	6	11.493	4	28.730	2	215.000	234	287.511	1.564	1.798
52	Regolamento di confini, apposizione di termini.....	1	1.175	1	8.191	—	—	59	16.058	348	407
53	Chiusura di luci, vedute, ecc.....	—	—	—	—	—	—	21	2.224	192	213
54	Negatoria servitutis per inesistenza della servitù.....	2	3.300	—	—	2	219.075	145	234.583	674	819
55	Altri oggetti.....	9	20.245	2	14.440	4	126.703	85	178.939	111	196
57, 58	PROPRIETÀ DI BENI MOBILI, FRUTTI PENDENTI E ALTRI DIRITTI.....	46	101.685	9	61.747	9	1.316.638	1.939	1.741.198	1.067	3.006
57	Revindica.....	39	84.085	9	61.747	9	1.316.638	1.892	1.716.862	1.024	2.916
58	Altri oggetti.....	7	17.600	—	—	—	—	47	24.336	43	90
60 a 64	ENFITEUSI.....	2	4.454	1	7.111	—	—	134	29.430	101	235
65 a 69	USUFRUTTO, USO E ABITAZIONE.....	5	13.554	2	13.138	2	219.500	67	257.953	87	154
70 a 75	SERVITÙ.....	3	8.262	1	7.000	—	—	170	33.554	1.226	1.396
76 a 84	COMUNIONE E CONDOMINIO.....	32	68.215	4	33.000	7	1.150.000	520	1.328.924	614	1.134
85 a 89	POSSESSO.....	2	5.300	1	9.116	1	300.250	120	328.331	1.262	1.382
56, 59	ALTRI ISTITUTI.....	8	15.049	2	15.735	—	—	55	45.815	52	107
90 a 173	<b>Obbligazioni.....</b>	<b>4.464</b>	<b>10.554.391</b>	<b>786</b>	<b>5.716.832</b>	<b>606</b>	<b>33.936.155</b>	<b>61.187</b>	<b>59.881.922</b>	<b>12.257</b>	<b>73.444</b>
90 a 97	VENDITA DI IMMOBILI.....	306	748.127	75	543.640	57	2.780.491	1.047	4.301.294	470	1.517
90	Esecuzione del contratto.....	89	216.003	13	93.235	11	575.955	303	947.915	96	399
91	Risoluzione del contratto.....	75	172.580	19	148.837	20	860.317	212	1.229.058	73	291
92	Stipulazione del contratto definitivo.....	29	74.122	8	55.013	4	61.700	73	202.992	55	128
93	Nullità o annullamento del contratto.....	46	116.499	12	90.290	9	600.000	148	836.871	138	286
94	Risarcimento danni.....	33	85.373	13	91.835	9	541.119	142	753.923	47	189

Segue TAV. 60 — PROCEDIMENTI DI COGNIZIONE ESAURITI CON SENTENZA DEFINITIVA, SECONDO L'ISTITUTO GIURIDICO, L'OGGETTO E IL VALORE DELLA DOMANDA

N. d'ordine	ISTITUTI GIURIDICI — OGGETTI DELLA DOMANDA	CLASSI DI VALORE DELLA DOMANDA (Migliaia di lire)									
		Fino a 25		25 - 50		50 - 100		100 - 250		250 - 1.000	
		N	importo comples- sivo	N	importo comples- sivo	N	importo comples- sivo	N	importo comples- sivo	N	importo comples- sivo
Segue PRIMO GRADO											
95	Rigetto della domanda di annullamento, rescissione, risoluzione, ecc. del contratto.....	—	—	—	—	—	—	—	—	—	—
96	Revocatoria del contratto.....	—	—	—	—	—	—	5	853	8	5.900
97	Altri oggetti.....	2	21	17	698	11	939	18	3.538	54	29.206
98 a 103	VENDITA DI AUTOVEICOLI.....	—	—	17	659	20	1.610	52	9.647	75	40.748
104 a 109	VENDITA DI MOBILI, FRUTTI PENDENTI E ALTRI DIRITTI.....	453	9.041	6.738	251.404	6.260	453.609	5.838	969.174	3.037	1.481.515
104	Esecuzione del contratto.....	379	7.545	6.241	232.068	5.610	404.951	4.919	815.638	2.172	1.032.087
105	Rigetto totale o parziale della domanda di pagamento.....	3	45	6	244	9	641	12	1.771	12	6.191
106	Risoluzione del contratto.....	9	251	94	3.842	127	9.828	224	38.123	275	145.700
107	Revoca del decreto ingiuntivo, opposizione all'esecuzione ecc.	50	945	326	12.465	436	32.157	565	93.473	457	230.473
108	Risarcimento danni.....	5	119	52	2.073	54	3.992	92	15.890	92	50.217
109	Altri oggetti.....	7	136	19	712	24	2.040	26	4.279	29	16.847
114 a 121	LOCAZIONE DI IMMOBILI URBANI...	722	11.561	2.259	85.704	2.420	179.665	2.552	436.493	905	439.867
114	Cessazione della proroga legale.	349	5.456	874	33.031	861	63.667	639	105.161	118	51.976
115	Riconoscimento del diritto alla proroga.....	5	80	8	325	7	501	13	2.048	12	5.491
116	Rilascio di immobile.....	162	2.705	531	20.199	596	44.732	874	156.132	282	132.924
117	Pagamento canone.....	137	2.303	661	25.083	728	53.345	715	119.560	255	123.171
118	Risarcimento danni.....	2	32	41	1.613	56	4.472	82	16.236	95	54.198
119	Adeguamento canone.....	49	638	70	2.626	69	5.114	81	13.335	62	32.033
120	Revoca del decreto ingiuntivo, opposizione all'esecuzione, ecc.	9	176	38	1.405	66	4.959	99	15.438	42	21.427
121	Altri oggetti.....	9	171	36	1.422	37	2.875	49	8.583	39	18.647
122 a 128	AFFITTO DI FONDI RUSTICI.....	146	1.925	245	9.669	289	22.066	345	58.841	268	135.791
129 a 133	APPALTO.....	9	181	94	3.657	139	10.302	189	32.201	354	193.825
134 a 137	TRASPORTO (contratto).....	18	377	102	3.925	117	8.626	119	20.591	112	58.113
138, 139	MANDATO.....	1	25	28	1.068	43	3.371	64	10.889	94	53.420
140, 141	COMMISSIONE.....	5	87	84	3.074	83	6.071	88	14.236	59	27.223
143, 144	MEDIAZIONE.....	12	277	93	3.813	110	8.707	145	25.271	127	63.564
147, 148	COMODATO.....	9	137	63	2.459	41	3.080	50	9.888	19	9.936
149 a 151	MUTUO.....	20	350	248	10.017	290	22.849	302	53.396	403	227.445
149	Esecuzione del contratto.....	16	310	227	9.117	259	20.375	266	47.050	289	162.228
150	Revoca del decreto ingiuntivo, opposizione all'esecuzione ecc.	4	40	19	818	26	2.128	30	5.431	88	48.822
151	Altri oggetti.....	—	—	2	82	5	346	6	915	26	16.395
155 a 157	ASSICURAZIONE E RIASSICURAZIONE...	44	994	511	18.662	296	20.588	142	22.506	84	43.166
155	Esecuzione del contratto.....	32	741	438	15.853	223	15.324	103	16.037	45	23.469
156	Revoca del decreto ingiuntivo, opposizione all'esecuzione, ecc.	9	178	60	2.288	44	3.173	23	3.910	13	5.972
157	Altri oggetti.....	3	75	13	521	29	2.091	16	2.559	26	13.725
164 a 166	TITOLI DI CREDITO.....	60	955	331	12.574	322	24.801	475	81.744	506	272.183
167 a 169	GESTIONE DI AFFARI, PAGAMENTO DELL'INDEBITO E ARRICCHIMENTO SENZA CAUSA.....	8	139	71	2.668	96	7.101	119	19.694	88	45.431
170 a 172	RISARCIMENTO PER FATTO ILLECITO	247	4.752	2.122	84.271	2.545	192.762	3.761	707.180	2.517	1.644.786
170	Liquidazione danni.....	245	4.720	2.117	84.071	2.538	192.184	3.748	704.942	2.507	1.639.595
171	Rigetto o riforma della domanda di liquidazione danni.....	1	23	4	160	5	413	4	645	3	1.099
172	Altri oggetti.....	1	9	1	40	2	165	9	1.593	7	4.092
110 a 113, 142, 145, 146, 152 a 154, 158 a 163	ALTRI ISTITUTI.....	117	2.162	1.003	38.348	996	104.169	1.086	181.897	794	420.535
173 a 219	Lavoro.....	1.245	18.670	3.571	134.714	3.456	257.063	4.196	707.042	4.124	2.299.061
173 a 180	LAVORO SUBORDINATO E AUTONOMO	1.091	16.523	3.340	125.749	3.133	232.812	3.626	610.248	3.359	1.902.691
173	Corresponsione onorari, indennità, salario, assegni, ecc.....	1.042	15.712	3.182	119.424	2.924	217.137	3.320	559.661	3.099	1.764.977
174	Rigetto della domanda di corresponsione onorari, indennità, salario, assegni, ecc.....	16	262	6	234	11	812	15	2.384	12	5.229

Segue TAV. 60 — PROCEDIMENTI DI COGNIZIONE ESAURITI CON SENTENZA DEFINITIVA, SECONDO L'ISTITUTO GIURIDICO, L'OGGETTO E IL VALORE DELLA DOMANDA

N. d'ordine	ISTITUTI GIURIDICI — OGGETTI DELLA DOMANDA	CLASSI DI VALORE DELLA DOMANDA (Migliaia di lire)									
		1.000 - 5.000		5.000 - 10.000		Oltre 10.000		TOTALE		INDETERMINABILE	TOTALE GENERALE
		N	importo complessivo	N	importo complessivo	N	importo complessivo	N	importo complessivo	N	N
<b>Segue PRIMO GRADO</b>											
95	Rigetto della domanda di annullamento, rescissione, risoluzione, ecc. del contratto	—	—	—	—	—	—	—	—	—	—
96	Revocatoria del contratto	5	15.515	2	11.450	—	—	20	33.718	14	34
97	Altri oggetti	29	68.035	8	52.980	4	141.400	143	296.817	47	190
98 a 103	VENDITA DI AUTOVEICOLI	28	61.237	2	12.225	2	600.240	196	726.366	33	229
104 a 109	VENDITA DI MOBILI, FRUTTI PENDENTI E ALTRI DIRITTI	864	1.751.247	87	618.871	79	6.890.326	23.356	12.425.187	558	23.914
104	Esecuzione del contratto	522	1.020.001	34	244.042	51	5.556.048	19.928	9.312.380	246	20.174
105	Rigetto totale o parziale della domanda di pagamento	5	13.472	2	15.200	—	—	49	37.564	9	58
106	Risoluzione del contratto	112	247.914	19	132.576	11	398.288	871	976.522	120	991
107	Revoca del decreto ingiuntivo, opposizione all'esecuzione, ecc.	154	319.951	19	131.034	11	581.767	2.018	1.402.265	90	2.108
108	Risarcimento danni	61	129.218	12	89.913	5	253.523	373	544.945	69	442
109	Altri oggetti	10	20.691	1	6.106	1	100.700	117	151.511	24	141
114 a 122	LOCAZIONE DI IMMOBILI URBANI..	181	353.466	13	92.128	29	4.869.417	9.081	6.468.301	5.962	15.043
114	Cessazione della proroga legale..	8	18.373	1	8.000	8	2.400.313	2.858	2.685.977	3.099	5.957
115	Riconoscimento del diritto alla proroga	4	8.470	1	5.660	1	100.013	51	122.588	69	120
116	Rilascio di immobili	50	100.172	7	46.631	5	665.625	2.507	1.169.120	1.683	4.190
117	Pagamento canone	48	97.797	1	7.000	3	500.216	2.548	928.475	146	2.694
118	Risarcimento danni	34	65.415	1	9.000	10	1.083.250	321	1.234.216	125	446
119	Adeguamento canone	18	31.089	2	15.837	—	—	351	100.672	652	1.003
120	Revoca del decreto ingiuntivo, opposizione all'esecuzione, ecc.	9	14.718	—	—	1	20.000	264	78.123	81	345
121	Altri oggetti	10	17.432	—	—	1	100.000	181	149.130	107	288
122 a 128	AFFITTO DI FONDI RUSTICI	118	259.266	10	70.600	6	251.679	1.427	809.837	1.991	3.418
129 a 133	APPALTO	215	475.169	29	215.454	29	809.440	1.058	1.740.229	91	1.149
134 a 137	TRASPORTO (contratto)	43	86.059	6	44.540	4	75.412	521	297.643	50	571
138, 139	MANDATO	75	177.795	13	92.255	9	207.327	327	546.150	57	384
140, 141	COMMISSIONE	29	66.963	1	6.279	3	396.124	352	520.057	21	373
143, 144	MEDIAZIONE	45	111.707	4	27.169	7	184.735	549	425.243	33	582
147, 148	COMODATO	3	7.000	1	10.000	2	30.500	188	73.000	249	437
149 a 151	MUTUO	229	520.553	42	307.503	19	1.442.221	1.553	2.584.334	21	1.574
149	Esecuzione del contratto	158	370.477	23	162.026	9	921.259	1.247	1.692.842	10	1.257
150	Revoca del decreto ingiuntivo, opposizione all'esecuzione, ecc.	46	91.194	11	82.727	6	309.086	230	540.246	5	235
151	Altri oggetti	25	58.882	8	62.750	4	211.876	76	351.246	6	82
155 a 157	ASSICURAZIONE E RIASSICURAZIONE..	47	106.541	9	73.339	5	242.995	1.138	528.791	53	1.191
155	Esecuzione del contratto	24	55.427	8	65.339	3	108.363	876	300.553	30	906
156	Revoca del decreto ingiuntivo, opposizione all'esecuzione, ecc.	3	7.881	1	8.000	—	—	153	31.402	7	160
157	Altri oggetti	20	43.233	—	—	2	134.632	109	196.836	16	125
164 a 166	TITOLI DI CREDITO	233	524.103	23	160.626	13	692.048	1.963	1.769.034	78	2.041
167 a 169	GESTIONE DI AFFARI, PAGAMENTO DELL'INDEBITO E ARRICCHIMENTO SENZA CAUSA	36	68.914	5	39.248	12	1.217.316	435	1.400.511	36	471
170 a 172	RISARCIMENTO PER FATTO ILLECITO.	1.598	4.285.823	406	2.974.134	261	9.504.956	13.457	19.398.664	2.058	15.515
170	Liquidazione danni	1.592	4.277.284	404	2.961.702	260	9.439.059	13.411	19.303.557	2.048	15.459
171	Rigetto o riforma della domanda di liquidazione danni	3	4.339	—	—	—	—	20	6.679	3	23
172	Altri oggetti	3	4.200	2	12.432	1	65.897	26	88.428	7	33
110 a 113, 142, 145, 146, 152 a 154, 158 a 163	ALTRI ISTITUTI	414	950.421	60	428.821	69	3.740.928	4.539	5.867.281	496	5.035
173 a 219	Lavoro	1.656	3.392.973	156	1.067.925	121	6.952.092	18.525	14.829.540	8.760	27.285
173 a 180	LAVORO SUBORDINATO E AUTONOMO	1.313	2.658.127	118	800.950	75	3.818.342	16.055	10.165.442	1.079	17.134
173	Corresponsione onorari, indennità, salario, assegni, ecc.	1.181	2.388.421	106	718.717	62	3.591.105	14.916	9.375.154	792	15.708
174	Rigetto della domanda di corresponsione onorari, indennità, salario, assegni, ecc.	5	8.618	—	—	1	21.664	66	39.203	4	70

Segue TAV. 60 — PROCEDIMENTI DI COGNIZIONE ESAURITI CON SENTENZA DEFINITIVA, SECONDO L'ISTITUTO GIURIDICO, L'OGGETTO E IL VALORE DELLA DOMANDA

N. d'ordine	ISTITUTI GIURIDICI — OGGETTI DELLA DOMANDA	CLASSI DI VALORE DELLA DOMANDA (Migliaia di lire)									
		Fino a 25		25 - 50		50 - 100		100 - 250		250 - 1.000	
		N	importo complessivo	N	importo complessivo	N	importo complessivo	N	importo complessivo	N	importo complessivo
Segue PRIMO GRADO											
175	Riconoscimento del diritto alla promozione, ad una qualifica o grado superiore, ecc.....	—	—	1	36	4	278	10	1.746	27	16.555
176	Revoca del decreto ingiuntivo, opposizione all'esecuzione, ecc.....	22	367	108	4.366	159	12.002	224	36.521	167	84.341
177	Risarcimento danni.....	2	37	10	348	12	858	25	4.699	41	24.409
178	Rilascio immobiliare per cessazione del rapporto di lavoro.....	3	42	3	102	—	—	6	1.090	—	—
179	Risoluzione del contratto.....	—	—	—	—	—	—	—	—	—	—
180	Altri oggetti.....	6	103	30	1.239	23	1.715	26	4.147	13	7.180
181 a 184	PREVIDENZA E ASSISTENZA OBBLIGATORIE.....	109	1.752	151	5.738	232	16.993	413	69.384	571	291.676
181	Corresponsione pensione o assegni, rimborso di indennità, ecc.....	35	469	42	1.582	44	3.098	70	12.634	106	63.540
182	Pagamento contributi, ecc.....	13	222	19	733	32	2.295	47	7.280	76	41.248
183	Revoca del decreto ingiuntivo, opposizione all'esecuzione, ecc.....	57	1.019	76	2.878	138	10.273	276	46.093	369	176.517
184	Altri oggetti.....	4	42	14	545	18	1.327	20	3.377	20	10.371
186 a 202	CONTROVERSIE AGRARIE (mezzadria, colonia parziaria, soccida).....	41	322	54	2.204	65	5.265	106	18.434	102	51.321
186, 193	Cessazione della proroga legale.....	—	—	4	178	1	52	3	585	4	2.075
187, 194	Diritto alla proroga legale.....	—	—	—	—	—	—	—	—	—	—
188, 195	Rilascio del fondo.....	1	3	2	71	1	100	—	—	3	920
189, 196	Pagamento, liquidazione quote, rimborso contributi, ecc.....	34	311	38	1.571	48	3.875	82	14.158	73	36.216
190, 197	Risarcimento danni.....	—	—	1	30	3	237	6	1.178	8	3.698
191, 198	Rigetto della domanda di pagamento scorte, ecc.....	—	—	—	—	—	—	1	197	1	317
200	Divisione del bestiame, degli utili, delle spese.....	—	—	4	128	8	668	4	705	4	2.132
201	Rendiconto.....	—	—	1	50	—	—	—	—	1	458
192, 199, 202	Altri oggetti.....	6	8	4	176	4	333	10	1.610	8	5.505
207 a 210	SOCIETÀ, COOPERATIVE E MUTUE ASSICURATRICI.....	4	73	16	610	16	1.246	28	4.707	53	29.738
185, 203 a 206, 211 a 219	ALTRI ISTITUTI.....	—	—	10	413	10	747	23	4.269	39	23.635
220 a 243	<b>Altre materie.....</b>	<b>297</b>	<b>4.941</b>	<b>714</b>	<b>27.313</b>	<b>979</b>	<b>74.736</b>	<b>1.384</b>	<b>233.364</b>	<b>1.703</b>	<b>925.908</b>
220 a 222	GIURISDIZIONE E COMPETENZA.....	15	222	41	1.585	71	5.538	121	20.619	89	46.876
223 a 226	PROCEDURA.....	207	3.542	573	21.941	726	55.159	836	140.526	595	308.699
227 a 229	DELIBAZIONE DI SENTENZE STRANIERE.....	1	20	—	—	—	—	5	1.114	1	704
230 a 233	ISTITUTI CONCORDALI (fallimento, concordato preventivo, ecc.).....	22	320	29	1.123	69	5.443	193	32.654	508	300.566
230	Ammissione al passivo del fallimento.....	17	222	10	387	35	2.636	82	13.605	231	130.533
231	Revoca degli atti del fallimento.....	2	41	13	509	23	1.958	80	13.488	155	89.864
232	Rigetto della domanda di fallimento.....	1	10	2	71	5	370	5	890	32	21.035
233	Altri oggetti.....	2	47	4	156	6	479	26	4.671	90	59.134
234, 235	ELEZIONI POLITICHE E AMMINISTRATIVE.....	—	—	—	—	—	—	—	—	2	1.005
238 a 241	IMPOSTE E TASSE.....	41	667	50	1.902	89	6.827	183	31.007	404	216.482
238	Errato o illegittimo accertamento fiscale.....	11	199	15	575	25	1.899	33	5.636	100	52.081
239	Revoca ingiunzione di pagamento, opposizione all'esecuzione, ecc.....	23	358	18	705	49	3.702	121	20.152	224	120.819
240	Ripetizione di imposte o tasse.....	2	35	5	177	6	468	11	2.007	36	19.901
241	Altri oggetti.....	5	75	12	445	9	758	18	3.212	44	23.681
236, 237, 242, 243	ALTRI ISTITUTI.....	11	170	21	762	24	1.769	46	7.444	104	51.576
TOTALE GENERALE.....		3.775	62.139	19.647	750.205	19.522	1.480.632	22.390	3.862.261	16.303	8.948.661

Segue TAV. 60 — PROCEDIMENTI DI COGNIZIONE ESAURITI CON SENTENZA DEFINITIVA, SECONDO L'ISTITUTO GIURIDICO, L'OGGETTO E IL VALORE DELLA DOMANDA

N. d'ordine	ISTITUTI GIURIDICI — OGGETTI DELLA DOMANDA	CLASSI DI VALORE DELLA DOMANDA (Migliata di lire)								INDETER- MINABILE N	TOTALE GENERALE N
		1.000 - 5.000		5.000 - 10.000		Oltre 10.000		TOTALE			
		N	importo comples- sivo	N	importo comples- sivo	N	importo comples- sivo	N	importo comples- sivo		
<i>Segue PRIMO GRADO</i>											
175	Riconoscimento del diritto alla promozione, ad una qualifica o grado superiore, ecc.....	17	37.288	3	17.003	—	—	62	72.906	111	173
176	Revoca del decreto ingiuntivo, opposizione all'esecuzione, ecc.....	68	128.891	3	20.597	4	53.195	755	340.280	30	785
177	Risarcimento danni .....	31	75.979	4	26.339	7	132.378	132	265.057	53	185
178	Rilascio immobile per cessazione del rapporto di lavoro.....	—	—	—	—	—	—	12	1.234	30	42
179	Risoluzione del contratto.....	—	—	—	—	—	—	—	—	7	7
180	Altri oggetti .....	11	18.930	2	18.294	1	20.000	112	71.608	52	164
181 a 184	PREVIDENZA E ASSISTENZA OBBLIGATORIE .....	229	484.783	21	150.762	21	1.918.221	1.747	2.939.309	6.474	8.221
181	Corresponsione pensione o assegni, rimborso di indennità, ecc.....	39	84.386	1	6.500	7	1.308.000	344	1.480.206	6.107	6.451
182	Pagamento contributi, ecc.....	27	59.520	3	18.324	3	180.687	220	310.309	43	263
183	Revoca del decreto ingiuntivo, opposizione all'esecuzione, ecc.....	141	285.029	15	108.295	9	240.534	1.081	870.638	46	1.127
184	Altri oggetti .....	22	55.848	2	17.643	2	189.000	102	278.153	278	380
186 a 202	CONTROVERSIE AGRARIE (mezzadria, colonia parziaria, soccida).....	28	47.758	2	12.452	3	257.230	401	394.986	818	1.219
186, 193	Cessazione della proroga legale.....	2	2.933	—	—	1	37.000	15	42.824	501	516
187, 194	Diritto alla proroga legale.....	—	—	—	—	—	—	—	—	11	11
188, 195	Rilascio del fondo.....	1	1.400	—	—	1	20.000	9	22.494	222	231
189, 196	Pagamento, liquidazione quote, rimborso contributi, ecc.....	16	29.185	1	5.300	1	200.230	293	290.846	51	344
190, 197	Risarcimento danni .....	5	7.220	1	7.152	—	—	24	19.515	4	28
191, 198	Rigetto della domanda di pagamento scorte, ecc.....	—	—	—	—	—	—	2	514	—	2
200	Divisione del bestiame, degli utili, delle spese .....	1	2.306	—	—	—	—	21	5.939	—	21
201	Rendiconto .....	—	—	—	—	—	—	2	508	3	5
192,199,202	Altri oggetti .....	3	4.714	—	—	—	—	35	12.346	26	61
207 a 210	SOCIETÀ, COOPERATIVE E MUTUE ASSICURATRICI .....	50	125.505	11	76.386	11	278.640	189	516.905	153	342
185, 202 a 206, 210 a 219	ALTRI ISTITUTI .....	36	76.800	4	27.375	11	679.659	133	812.898	236	369
220 a 243	<b>Altre materie .....</b>	<b>1.252</b>	<b>2.910.893</b>	<b>347</b>	<b>2.496.982</b>	<b>393</b>	<b>17.625.503</b>	<b>7.069</b>	<b>24.299.640</b>	<b>4.128</b>	<b>11.197</b>
220 a 222	GIURISDIZIONE E COMPETENZA .....	29	56.256	7	52.041	4	510.128	377	693.265	97	474
223 a 226	PROCEDURA .....	251	543.410	56	378.098	42	1.831.554	3.286	3.282.929	1.361	4.647
227 a 229	DELIBAZIONE DI SENTENZE STRANIERE .....	3	3.820	—	—	—	—	10	5.658	49	59
230 a 233	ISTITUTI CONCORSUALI (fallimento, concordato preventivo, ecc.).....	580	1.394.303	170	1.245.290	237	11.660.682	1.808	14.640.381	1.230	3.058
230	Ammissione al passivo del fallimento .....	233	533.658	46	317.776	54	1.977.462	708	2.976.279	61	769
231	Revoca degli atti del fallimento.....	128	288.265	23	160.821	22	560.407	446	1.115.353	151	597
232	Rigetto della domanda di fallimento.....	22	59.820	9	66.738	11	704.712	87	853.646	560	647
233	Altri oggetti .....	197	512.560	92	699.955	150	8.418.101	567	9.695.103	478	1.045
234, 235	ELEZIONI POLITICHE E AMMINISTRATIVE .....	1	1.540	—	—	—	—	3	2.545	1.022	1.025
238 a 241	IMPOSTE E TASSE .....	283	657.846	73	524.072	66	1.811.221	1.189	3.250.024	141	1.330
238	Errato o illegittimo accertamento fiscale .....	90	243.988	27	184.048	32	1.119.101	333	1.607.527	77	410
239	Revoca ingiunzione di pagamento, opposizione all'esecuzione, ecc.....	142	308.214	35	262.919	27	552.995	639	1.269.864	37	676
240	Ripetizione di imposte o tasse.....	23	48.337	6	39.679	1	60.000	90	170.604	7	97
241	Altri oggetti .....	28	57.307	5	37.426	6	79.125	127	202.029	20	147
236, 237, 242, 243	ALTRI ISTITUTI .....	105	253.718	41	297.481	44	1.811.918	396	2.424.838	208	604
	<b>TOTALE GENERALE.....</b>	<b>7.674</b>	<b>17.559.380</b>	<b>1.358</b>	<b>9.792.756</b>	<b>1.208</b>	<b>67.396.649</b>	<b>91.877</b>	<b>109.852.663</b>	<b>39.130</b>	<b>131.007</b>

Segue TAV. 60 — PROCEDIMENTI DI COGNIZIONE ESAURITI CON SENTENZA DEFINITIVA, SECONDO L'ISTITUTO GIURIDICO, L'OGGETTO E IL VALORE DELLA DOMANDA

N. d'ordine	ISTITUTI GIURIDICI — OGGETTI DELLA DOMANDA	CLASSI DI VALORE DELLA DOMANDA (Migliaia di lire)									
		Fino a 25		25 - 50		50 - 100		100 - 250		250 - 1.000	
		N	importo complessivo	N	importo complessivo	N	importo complessivo	N	importo complessivo	N	importo complessivo
<b>GRADO DI APPELLO</b>											
1 a 33	Personae e famiglia .....	4	99	7	294	4	303	22	3.908	59	33.380
8 a 13	MATRIMONIO .....	—	—	—	—	—	—	6	1.017	7	3.624
8	Nullità del vincolo .....	—	—	—	—	—	—	—	—	—	—
9	Nullità della trascrizione del matrimonio .....	—	—	—	—	—	—	—	—	—	—
10	Separazione personale dei coniugi .....	—	—	—	—	—	—	1	150	2	1.080
11	Rigetto, modificazione, ecc. della domanda di separazione personale .....	—	—	—	—	—	—	—	—	2	960
12	Restituzione doni .....	—	—	—	—	—	—	3	407	—	—
13	Altri oggetti .....	—	—	—	—	—	—	2	460	3	1.584
15 a 22	FILIAZIONE LEGITTIMA E ILLEGITTIMA .....	—	—	—	—	—	—	—	—	—	—
29 a 32	PRESTAZIONE DI ALIMENTI .....	2	45	6	244	4	308	15	2.761	50	28.616
1 a 7, 14, 23 a 28, 33	ALTRI ISTITUTI .....	2	45	1	50	—	—	1	216	2	1.140
34 a 48	<b>Successioni .....</b>	<b>1</b>	<b>20</b>	<b>2</b>	<b>81</b>	<b>8</b>	<b>641</b>	<b>10</b>	<b>1.759</b>	<b>36</b>	<b>18.430</b>
34 a 41	SUCCESSIONE LEGITTIMA E TESTAMENTARIA .....	1	20	1	31	1	75	3	672	16	8.838
42 a 45	DIVISIONE DI EREDITÀ .....	—	—	1	50	4	342	5	787	12	5.495
46 a 48	ALTRI ISTITUTI .....	—	—	—	—	3	224	2	300	8	4.097
49 a 89	<b>Proprietà .....</b>	<b>36</b>	<b>585</b>	<b>86</b>	<b>3.601</b>	<b>89</b>	<b>7.172</b>	<b>160</b>	<b>31.465</b>	<b>149</b>	<b>77.299</b>
49 a 55	PROPRIETÀ DI BENI IMMOBILI .....	16	273	35	1.529	30	2.724	51	10.391	46	24.208
49	Dichiarazione di proprietà .....	—	—	3	150	8	730	3	565	10	5.630
50	Revindica .....	7	148	10	445	12	1.112	17	3.141	12	7.131
51	Interruzione, rimozione di opere .....	2	40	2	100	4	348	9	2.020	6	3.100
52	Regolamento di confini, apposizione di termini .....	2	13	—	—	1	100	2	394	1	500
53	Chiusura di luci, vedute ecc. .....	—	—	1	32	—	—	2	380	1	300
54	Negatoria servitutis per inesistenza della servitù .....	4	49	9	399	2	140	5	1.035	1	300
55	Altri oggetti .....	1	23	10	403	3	294	13	2.856	15	7.347
57, 58	PROPRIETÀ DI BENI MOBILI, FRUTTI PENDENTI E ALTRI DIRITTI .....	5	92	15	630	23	1.810	40	7.912	37	20.891
57	Revindica .....	4	77	11	460	19	1.519	33	6.842	30	16.973
58	Altri oggetti .....	1	15	4	170	4	291	7	1.070	7	3.918
60 a 64	ENFITEUSI .....	2	23	3	93	1	60	4	796	5	2.622
65 a 69	USUFRUTTO, USO E ABITAZIONE .....	—	—	—	—	2	140	2	280	5	2.424
70 a 75	SERVITÙ .....	4	52	8	328	9	743	19	3.773	13	5.425
76 a 84	COMUNIONE E CONDOMINIO .....	7	115	20	861	21	1.405	30	5.671	32	16.152
85 a 89	POSSESSO .....	2	30	5	220	2	190	13	2.542	9	4.477
56, 59	ALTRI ISTITUTI .....	—	—	—	—	1	100	1	100	2	1.100
90 a 172	<b>Obbligazioni .....</b>	<b>633</b>	<b>10.431</b>	<b>846</b>	<b>32.573</b>	<b>1.235</b>	<b>99.476</b>	<b>2.142</b>	<b>374.873</b>	<b>2.636</b>	<b>1.389.680</b>
90 a 97	VENDITA DI IMMOBILI .....	13	187	10	389	25	2.619	46	7.722	126	60.821
90	Esecuzione del contratto .....	4	81	2	87	5	412	11	1.728	26	13.438
91	Risoluzione del contratto .....	—	—	—	—	3	240	8	1.300	13	7.025
92	Stipulazione del contratto definitivo .....	2	7	2	70	1	66	2	427	4	2.305
93	Nullità o annullamento del contratto .....	2	17	2	90	3	215	4	680	20	12.016
94	Risarcimento danni .....	1	10	1	35	4	338	6	1.007	20	12.149



Segue TAV. 60 — PROCEDIMENTI DI COGNIZIONE ESAURITI CON SENTENZA DEFINITIVA, SECONDO L'ISTITUTO GIURIDICO, L'OGGETTO E IL VALORE DELLA DOMANDA

N. d'ordine	ISTITUTI GIURIDICI — OGGETTI DELLA DOMANDA	CLASSI DI VALORE DELLA DOMANDA (Migliaia di lire)								INDETERMINABILE N	TOTALE GENERALE N
		1.000 - 5.000		5.000 - 10.000		Oltre 10.000		TOTALE			
		N	importo complessivo	N	importo complessivo	N	importo complessivo	N	importo complessivo		
Segue GRADO DI APPELLO											
1 a 33	<b>Person e famiglia</b> .....	<b>21</b>	<b>46.892</b>	<b>1</b>	<b>8.400</b>	<b>13</b>	<b>3.610.335</b>	<b>131</b>	<b>3.703.687</b>	<b>351</b>	<b>482</b>
8 a 13	MATRIMONIO .....	3	8.083	—	—	1	20.000	17	32.724	243	260
9	Nullità del vincolo .....	—	—	—	—	—	—	—	—	14	14
10	Nullità della trascrizione del matrimonio .....	—	—	—	—	—	—	—	—	—	—
11	Separazione personale dei coniugi .....	—	—	—	—	—	—	3	1.230	146	149
12	Rigetto, modificazione, ecc. della domanda di separazione personale .....	1	2.400	—	—	—	—	3	3.360	76	79
13	Restituzione doni .....	—	—	—	—	—	—	3	407	—	3
15 a 22	Altri oggetti .....	2	5.683	—	—	1	20.000	8	27.727	7	15
29 a 32	<b>FILIAZIONE LEGITTIMA E ILLEGITTIMA</b> .....	—	—	—	—	2	330.000	2	330.000	37	39
1 a 7, 14, 23 a 28, 33	PRESTAZIONE DI ALIMENTI .....	17	35.809	1	8.400	—	—	95	76.183	40	135
34 a 48	ALTRI ISTITUTI .....	1	3.000	—	—	10	3.260.335	17	3.264.780	37	48
34 a 41	<b>Successioni</b> .....	<b>44</b>	<b>123.959</b>	<b>10</b>	<b>72.454</b>	<b>8</b>	<b>349.441</b>	<b>119</b>	<b>566.785</b>	<b>224</b>	<b>343</b>
42 a 45	SUCCESSIONE LEGITTIMA E TESTAMENTARIA .....	18	45.007	4	28.617	5	239.509	49	322.769	111	160
46 a 48	DIVISIONE DI EREDITÀ .....	21	61.952	5	37.837	3	109.932	51	216.395	92	143
49 a 89	ALTRI ISTITUTI .....	5	17.000	1	6.000	—	—	19	27.621	21	40
49 a 55	<b>Proprietà</b> .....	<b>84</b>	<b>207.512</b>	<b>11</b>	<b>91.900</b>	<b>13</b>	<b>511.354</b>	<b>628</b>	<b>930.880</b>	<b>2.533</b>	<b>3.161</b>
49 a 55	PROPRIETÀ DI BENI IMMOBILI .....	41	101.262	9	75.058	6	112.286	234	327.731	1.315	1.549
49	Dichiarazione di proprietà .....	14	34.156	4	30.333	2	40.828	44	112.292	155	199
50	Revindica .....	12	30.341	3	27.603	—	—	73	69.921	283	356
51	Interruzione, rimozione di opere .....	1	2.000	—	—	—	—	24	7.608	317	341
52	Regolamento di confini, apposizione di termini .....	—	—	—	—	—	—	6	1.007	76	82
53	Chiusura di luci, vedute ecc. ....	1	3.400	—	—	—	—	5	4.112	39	44
54	Negatoria servitutis per inesistenza della servitù .....	—	—	—	—	—	—	21	1.923	184	205
55	Altri oggetti .....	13	31.365	2	17.122	4	71.458	61	130.868	261	322
57, 58	<b>Proprietà di beni mobili, frutti pendenti e altri diritti</b> .....	<b>15</b>	<b>33.539</b>	<b>—</b>	<b>—</b>	<b>2</b>	<b>54.703</b>	<b>137</b>	<b>119.577</b>	<b>133</b>	<b>270</b>
57	Revindica .....	11	26.043	—	—	2	54.703	110	106.617	113	223
58	Altri oggetti .....	4	7.496	—	—	—	—	27	12.960	20	47
60 a 64	ENFITEUSI .....	3	7.555	—	—	—	—	18	11.149	27	45
65 a 69	USUFRUTTO, USO E ABITAZIONE .....	3	7.550	—	—	—	—	12	10.394	23	35
70 a 75	SERVITÙ .....	2	3.819	—	—	—	—	55	14.140	447	502
76 a 84	COMUNIONE E CONDOMINIO .....	15	38.951	2	16.842	4	304.283	131	384.220	231	362
85 a 89	POSSESSO .....	2	5.321	—	—	1	40.082	34	52.862	347	381
56, 59	ALTRI ISTITUTI .....	3	9.515	—	—	—	—	7	10.815	10	17
90 a 172	<b>Obbligazioni</b> .....	<b>1.639</b>	<b>3.796.917</b>	<b>314</b>	<b>2.281.239</b>	<b>225</b>	<b>9.404.429</b>	<b>9.720</b>	<b>17.369.619</b>	<b>3.923</b>	<b>13.648</b>
90 a 97	<b>VENDITA DI IMMOBILI</b> .....	<b>138</b>	<b>348.012</b>	<b>28</b>	<b>193.170</b>	<b>29</b>	<b>918.793</b>	<b>415</b>	<b>1.531.113</b>	<b>168</b>	<b>583</b>
90	Esecuzione del contratto .....	23	47.713	2	13.500	2	69.500	75	146.459	19	94
91	Risoluzione del contratto .....	33	85.200	2	11.653	8	200.918	67	306.336	19	86
92	Stipulazione del contratto definitivo .....	5	14.250	3	22.900	1	10.240	20	50.265	5	25
93	Nullità o annullamento del contratto .....	28	77.741	14	96.825	10	344.600	83	532.184	55	138
94	Risarcimento danni .....	15	40.224	3	19.925	1	60.000	51	133.688	21	72

Segue TAV. 60 — PROCEDIMENTI DI COGNIZIONE ESAURITI CON SENTENZA DEFINITIVA, SECONDO L'ISTITUTO GIURIDICO, L'OGGETTO E IL VALORE DELLA DOMANDA

N. d'ordine	ISTITUTI GIURIDICI — OGGETTI DELLA DOMANDA	CLASSI DI VALORE DELLA DOMANDA (Migliaia di lire)									
		Fino a 25		25 - 50		50 - 100		100 - 250		250 - 1.000	
		N	importo complessivo	N	importo complessivo	N	importo complessivo	N	importo complessivo	N	importo complessivo
		<i>Segue GRADO DI APPELLO</i>									
95	Rigetto della domanda di annullamento, rescissione, risoluzione, ecc. del contratto	2	35	2	80	2	178	3	550	21	1.375
96	Revocatoria del contratto	—	—	1	27	2	180	—	—	1	800
97	Altri oggetti	2	37	—	—	5	390	12	2.030	21	11.713
98 a 103	VENDITA DI AUTOVEICOLI	1	19	4	132	7	637	20	3.553	34	19.744
104 a 109	VENDITA DI MOBILI, FRUTTI PENDENTI E ALTRI DIRITTI	153	2.633	236	9.115	335	25.601	587	99.035	641	334.123
104	Esecuzione del contratto	84	1.447	104	4.014	157	11.920	244	40.416	248	130.013
105	Rigetto totale o parziale della domanda di pagamento	32	509	68	2.617	89	6.721	180	29.985	181	90.062
106	Risoluzione del contratto	4	80	8	329	23	1.822	52	8.752	78	39.600
107	Revoca del decreto ingiuntivo, opposizione all'esecuzione, ecc.	23	419	41	1.565	45	3.379	53	9.152	41	19.525
108	Risarcimento danni	1	20	3	115	7	557	18	3.306	38	23.543
109	Altri oggetti	9	163	12	475	14	1.202	40	7.424	55	31.350
114 a 121	LOCAZIONE DI IMMOBILI URBANI	222	3.249	211	8.163	275	20.908	396	89.999	331	165.268
114	Cessazione della proroga legale	57	771	36	1.385	31	2.450	62	11.382	21	11.283
115	Riconoscimento del diritto alla proroga	48	786	51	1.914	84	6.465	95	16.916	59	24.127
116	Rilascio di immobili	40	511	31	1.205	37	2.793	61	11.322	42	21.775
117	Pagamento canone	28	440	17	639	42	2.992	42	6.769	28	14.024
118	Risarcimento danni	2	25	9	377	10	762	13	2.331	41	22.085
119	Adeguamento canone	7	113	14	561	25	1.973	38	6.578	47	23.879
120	Revoca del decreto ingiuntivo, opposizione all'esecuzione, ecc.	5	89	9	327	6	436	12	2.065	6	2.902
121	Altri oggetti	35	514	44	1.755	40	3.037	73	12.636	87	45.133
122 a 128	AFFITTO DI FONDI RUSTICI	14	238	20	790	32	2.471	58	10.430	68	36.824
129 a 133	APPALTO	5	90	15	292	43	3.275	75	14.414	154	79.704
134 a 137	TRASPORTO (contratto)	5	95	13	516	15	1.061	26	4.329	46	26.282
138, 139	MANDATO	4	55	8	312	7	548	16	3.140	41	22.654
140, 141	COMMISSIONE	5	68	3	101	6	494	11	2.069	21	11.867
143, 144	MEDIAZIONE	13	256	20	832	37	2.850	45	8.474	54	26.771
147, 148	COMODATO	4	68	2	77	7	578	4	680	0	5.191
149 a 151	MUTUO	7	111	13	593	27	2.308	35	6.454	55	28.624
149	Esecuzione del contratto	4	56	4	183	11	981	16	2.853	25	15.019
150	Revoca del decreto ingiuntivo, opposizione all'esecuzione, ecc.	2	30	2	99	5	363	6	1.146	5	2.184
151	Altri oggetti	1	25	7	311	11	964	13	2.455	25	11.421
155 a 157	ASSICURAZIONE E RIASSICURAZIONE	8	135	14	502	7	517	12	2.263	27	13.515
155	Esecuzione del contratto	4	59	5	172	4	257	5	1.200	10	4.373
156	Revoca del decreto ingiuntivo, opposizione all'esecuzione, ecc.	2	36	4	136	3	260	2	216	3	1.825
157	Altri oggetti	2	40	5	192	—	—	5	847	14	7.317
164 a 166	TITOLI DI CREDITO	15	281	17	608	43	3.310	77	14.255	95	51.480
167 a 169	GESTIONE DI AFFARI, PAGAMENTO DELL'INDEBITO E ARRICCHIMENTO SENZA CAUSA	12	215	5	199	7	604	20	3.480	17	8.972
170 a 172	RISARCIMENTO PER FATTO ILLECITO. Liquidazione danni	87	1.654	166	6.493	302	23.731	570	99.768	711	388.160
170	Rigetto o riforma della domanda di liquidazione danni	55	1.017	103	4.100	177	14.067	303	53.891	378	212.365
171	Altri oggetti	30	599	62	2.350	125	9.724	261	44.805	327	172.390
172	Altri oggetti	2	38	1	43	—	—	6	1.072	6	3.385
110 a 113, 142, 145, 146, 152 a 154, 158 a 163	ALTRI ISTITUTI	65	1.072	89	3.459	110	8.504	144	24.806	207	109.740
173 a 219	Lavoro	105	1.747	224	8.517	452	35.981	967	163.398	1.312	717.915
173 a 180	LAVORO SUBORDINATO E AUTONOMO	86	1.441	198	7.493	395	31.601	742	131.443	1.110	609.029
173	Corresponsione onorari, indennità, salario, assegni, ecc.	44	763	95	3.598	187	14.974	333	59.379	551	303.822
174	Rigetto della domanda di corresponsione onorari, indennità, salario, assegni, ecc.	34	571	95	3.598	177	14.284	353	62.560	475	259.400

Segue TAV. 60 — PROCEDIMENTI DI COGNIZIONE ESAURITI CON SENTENZA DEFINITIVA, SECONDO L'ISTITUTO GIURIDICO, L'OGGETTO E IL VALORE DELLA DOMANDA

N. d'ordine	ISTITUTI GIURIDICI — OGGETTI DELLA DOMANDA	CLASSI DI VALORE DELLA DOMANDA (Migliaia di lire)									
		1.000 - 5.000		5.000 - 10.000		Oltre 10.000		TOTALE		INDETERMINABILE	TOTALE GENERALE
		N	importo complessivo	N	importo complessivo	N	importo complessivo	N	importo complessivo	N	N

## Segue GRADO DI APPELLO

95	Rigetto della domanda di annullamento, rescissione, risoluzione, ecc. del contratto.....	14	34.719	—	—	4	107.242	48	144.179	18	66
96	Revocatoria del contratto.....	2	4.250	1	8.000	1	70.000	8	83.257	1	9
97	Altri oggetti.....	18	43.915	3	20.367	2	56.293	63	134.745	30	93
98 a 103	<b>VENDITA DI AUTOVEICOLI.....</b>	<b>17</b>	<b>40.273</b>	<b>1</b>	<b>7.000</b>	<b>1</b>	<b>12.136</b>	<b>85</b>	<b>83.496</b>	<b>14</b>	<b>99</b>
104 a 109	<b>VENDITA DI MOBILI, FRUTTI PENDENTI E ALTRI DIRITTI.....</b>	<b>290</b>	<b>604.791</b>	<b>39</b>	<b>270.439</b>	<b>31</b>	<b>801.481</b>	<b>2.312</b>	<b>2.147.223</b>	<b>109</b>	<b>2.421</b>
104	Esecuzione del contratto.....	81	159.465	17	117.171	8	139.644	943	604.120	25	968
105	Rigetto totale o parziale della domanda di pagamento.....	73	140.663	6	36.366	5	98.756	634	405.679	13	647
106	Risoluzione del contratto.....	57	135.776	5	36.873	5	229.133	232	452.365	23	255
107	Revoca del decreto ingiuntivo, opposizione all'esecuzione, ecc.	13	20.754	2	12.818	—	—	218	67.612	8	226
108	Risarcimento danni.....	33	77.495	4	24.914	7	128.519	111	258.469	22	133
109	Altri oggetti.....	33	70.638	5	42.297	6	205.429	174	358.978	18	192
114 a 121	<b>LOCAZIONE DI IMMOBILI URBANI...</b>	<b>90</b>	<b>187.576</b>	<b>7</b>	<b>44.258</b>	<b>11</b>	<b>572.336</b>	<b>1.543</b>	<b>1.071.697</b>	<b>2.248</b>	<b>3.791</b>
114	Cessazione della proroga legale.	6	13.462	—	—	—	—	213	40.733	692	905
115	Riconoscimento del diritto alla proroga.....	4	12.630	1	8.810	—	—	342	71.648	856	1.198
116	Rilascio di immobili.....	16	32.558	2	12.000	3	416.227	232	498.391	257	489
117	Pagamento canone.....	12	23.485	1	5.238	2	22.709	172	76.296	34	206
118	Risarcimento danni.....	20	43.950	1	6.400	1	18.000	97	93.930	33	130
119	Adeguamento canone.....	10	24.003	1	6.000	—	—	142	63.107	169	311
120	Revoca del decreto ingiuntivo, opposizione all'esecuzione, ecc.	—	—	—	—	—	—	38	5.819	14	52
121	Altri oggetti.....	22	37.488	1	5.810	5	115.400	307	221.773	193	500
122 a 128	<b>AFFITTO DI FONDI RUSTICI.....</b>	<b>20</b>	<b>43.146</b>	<b>4</b>	<b>25.431</b>	<b>—</b>	<b>—</b>	<b>216</b>	<b>119.330</b>	<b>370</b>	<b>586</b>
129 a 133	<b>APPALTO.....</b>	<b>83</b>	<b>179.583</b>	<b>24</b>	<b>176.720</b>	<b>7</b>	<b>487.332</b>	<b>406</b>	<b>941.410</b>	<b>46</b>	<b>452</b>
134 a 137	<b>TRASPORTO (contratto).....</b>	<b>22</b>	<b>42.571</b>	<b>6</b>	<b>45.984</b>	<b>2</b>	<b>51.065</b>	<b>135</b>	<b>171.903</b>	<b>13</b>	<b>148</b>
138, 139	<b>MANDATO.....</b>	<b>28</b>	<b>69.497</b>	<b>4</b>	<b>32.643</b>	<b>6</b>	<b>265.863</b>	<b>114</b>	<b>394.712</b>	<b>24</b>	<b>138</b>
140, 141	<b>COMMISSIONE.....</b>	<b>9</b>	<b>28.300</b>	<b>—</b>	<b>—</b>	<b>2</b>	<b>37.809</b>	<b>57</b>	<b>80.708</b>	<b>11</b>	<b>68</b>
143, 144	<b>MEDIAZIONE.....</b>	<b>40</b>	<b>81.619</b>	<b>4</b>	<b>34.513</b>	<b>4</b>	<b>110.980</b>	<b>217</b>	<b>266.295</b>	<b>8</b>	<b>225</b>
147, 148	<b>COMODATO.....</b>	<b>4</b>	<b>7.593</b>	<b>—</b>	<b>—</b>	<b>—</b>	<b>—</b>	<b>29</b>	<b>14.187</b>	<b>27</b>	<b>56</b>
149 a 151	<b>MUTUO.....</b>	<b>45</b>	<b>112.411</b>	<b>4</b>	<b>36.132</b>	<b>4</b>	<b>397.385</b>	<b>190</b>	<b>584.018</b>	<b>9</b>	<b>199</b>
149	Esecuzione del contratto.....	19	42.520	—	—	4	397.385	83	458.997	5	88
150	Revoca del decreto ingiuntivo, opposizione all'esecuzione, ecc.	4	6.536	—	—	—	—	24	10.358	1	25
151	Altri oggetti.....	22	63.355	4	36.132	—	—	83	114.663	3	86
155 a 157	<b>ASSICURAZIONE E RIASSICURAZIONE..</b>	<b>26</b>	<b>62.936</b>	<b>4</b>	<b>34.397</b>	<b>6</b>	<b>1.148.957</b>	<b>104</b>	<b>1.263.222</b>	<b>14</b>	<b>118</b>
155	Esecuzione del contratto.....	11	30.837	1	10.000	1	300.000	41	346.898	3	44
156	Revoca del decreto ingiuntivo, opposizione all'esecuzione, ecc.	—	—	—	—	—	—	14	2.475	1	15
157	Altri oggetti.....	15	32.099	3	24.397	5	848.957	49	913.849	10	59
164 a 166	<b>TITOLI DI CREDITO.....</b>	<b>58</b>	<b>127.882</b>	<b>7</b>	<b>48.269</b>	<b>1</b>	<b>12.475</b>	<b>313</b>	<b>258.560</b>	<b>14</b>	<b>327</b>
167 a 169	<b>GESTIONE DI AFFARI, PAGAMENTO DELL'INDEBITO E ARRICCHIMENTO SENZA CAUSA.....</b>	<b>19</b>	<b>45.326</b>	<b>5</b>	<b>31.074</b>	<b>7</b>	<b>166.052</b>	<b>92</b>	<b>255.922</b>	<b>9</b>	<b>101</b>
170 a 172	<b>RISARCIMENTO PER FATTO ILLECITO</b>	<b>627</b>	<b>1.527.560</b>	<b>152</b>	<b>1.117.464</b>	<b>82</b>	<b>1.984.535</b>	<b>2.697</b>	<b>5.149.425</b>	<b>706</b>	<b>3.403</b>
170	Liquidazione danni.....	296	751.000	82	615.630	52	1.239.754	1.446	2.891.844	441	1.887
171	Rigetto o riforma della domanda di liquidazione danni.....	331	776.560	70	501.834	30	744.781	1.236	2.253.043	260	1.496
172	Altri oggetti.....	—	—	—	—	—	—	15	4.538	5	20
109 a 112, 142, 145, 146, 152 a 154, 158 a 163	<b>ALTRI ISTITUTI.....</b>	<b>123</b>	<b>287.841</b>	<b>25</b>	<b>183.745</b>	<b>32</b>	<b>2.437.230</b>	<b>795</b>	<b>3.056.397</b>	<b>138</b>	<b>933</b>
173 a 229	<b>Lavoro.....</b>	<b>612</b>	<b>1.273.598</b>	<b>54</b>	<b>376.483</b>	<b>56</b>	<b>2.373.857</b>	<b>3.682</b>	<b>4.941.496</b>	<b>2.347</b>	<b>6.029</b>
173 a 180	<b>LAVORO SUBORDINATO E AUTONOMO</b>	<b>503</b>	<b>1.023.562</b>	<b>45</b>	<b>309.231</b>	<b>35</b>	<b>1.250.806</b>	<b>3.114</b>	<b>3.364.596</b>	<b>306</b>	<b>3.420</b>
173	Corresponsione onorari, indennità, salario, assegni, ecc.....	265	557.915	22	160.838	25	1.069.585	1.522	2.170.874	108	1.630
174	Rigetto della domanda di corresponsione onorari, indennità, salario, assegni, ecc.....	179	340.088	19	124.370	5	85.324	1.337	890.192	67	1.404

Segue TAV. 60 — PROCEDIMENTI DI COGNIZIONE ESAURITI CON SENTENZA DEFINITIVA, SECONDO L'ISTITUTO GIURIDICO, L'OGGETTO E IL VALORE DELLA DOMANDA

N. d'ordine	ISTITUTI GIURIDICI — OGGETTI DELLA DOMANDA	CLASSI DI VALORE DELLA DOMANDA (Migliaia di lire)									
		Fino a 25		25 - 50		50 - 100		100 - 250		250 - 1.000	
		N	importo comples- sivo	N	importo comples- sivo	N	importo comples- sivo	N	importo comples- sivo	N	importo comples- sivo

## Segue GRADO DI APPELLO

175	Riconoscimento del diritto alla promozione, ad una qualifica o grado superiore, ecc.....	2	19	—	—	1	63	3	517	10	5.941
176	Revoca del decreto ingiuntivo, opposizione all'esecuzione, ecc.	3	59	6	223	19	1.519	32	5.060	18	8.477
177	Risarcimento danni .....	—	—	1	27	1	100	6	1.024	9	5.560
178	Rilascio immobile per cessazione del rapporto di lavoro.....	1	25	—	—	—	—	—	—	—	—
189	Risoluzione del contratto.....	—	—	—	—	—	—	—	—	—	—
180	Altri oggetti.....	2	4	1	40	10	661	15	2.903	47	25.829
181 a 184	PREVIDENZA E ASSISTENZA OBBLIGATORIE .....	16	246	13	529	37	2.807	70	12.056	120	63.944
181	Corresponsione pensione o assegni, rimborso di indennità, ecc.	2	34	2	73	6	485	4	640	12	6.894
182	Pagamento contributi, ecc.....	8	112	2	95	10	725	20	3.380	30	14.984
183	Revoca del decreto ingiuntivo, opposizione all'esecuzione, ecc.	2	30	3	101	7	564	13	2.219	12	6.290
184	Altri oggetti.....	4	70	6	260	14	1.033	33	5.817	66	35.776
186 a 202	CONTROVERSIE AGRARIE (mezzadria, colonia parziaria, soccida) .....	1	22	8	316	17	1.322	26	4.745	28	14.016
186, 193	Cessazione della proroga legale.	—	—	—	—	—	—	—	—	—	—
187, 194	Diritto alla proroga legale.....	—	—	—	—	—	—	—	—	1	761
188, 195	Rilascio del fondo.....	—	—	—	—	—	—	1	150	1	728
189, 196	Pagamento, liquidazione quote, rimborso contributi, ecc.....	—	—	3	110	4	362	12	2.125	11	4.773
190, 197	Risarcimento danni .....	—	—	1	40	—	—	2	347	—	—
191, 198	Rigetto della domanda di pagamento scorte, ecc.....	—	—	2	80	6	390	2	272	6	3.172
200	Divisione del bestiame, degli utili, delle spese .....	—	—	—	—	—	—	—	—	1	615
201	Rendiconto .....	—	—	—	—	—	—	—	—	—	—
192,199,202	Altri oggetti.....	1	22	2	86	7	570	9	1.851	8	3.967
207 a 210	SOCIETÀ, COOPERATIVE E MUTUE ASSICURATRICI.....	2	38	4	140	3	251	20	3.339	34	20.049
185, 203 a 206, 211 a 219	ALTRI ISTITUTI .....	—	—	1	49	—	—	9	1.815	20	10.877
220 a 243	<b>Altre materie .....</b>	<b>128</b>	<b>2.095</b>	<b>104</b>	<b>4.032</b>	<b>176</b>	<b>13.918</b>	<b>300</b>	<b>53.201</b>	<b>540</b>	<b>307.135</b>
220 a 222	GIURISDIZIONE E COMPETENZA.....	25	358	12	447	17	1.386	19	3.195	43	22.179
223 a 226	PROCEDURA .....	79	1.372	68	2.589	110	8.758	165	29.629	183	100.085
227 a 229	DELIBAZIONE DI SENTENZE STRANIERE.....	—	—	—	—	—	—	—	—	—	—
230 a 233	ISTITUTI CONCURSUALI (fallimento, concordato preventivo, ecc.).....	3	65	3	131	9	763	21	3.985	84	51.754
230	Ammissione al passivo del fallimento.....	2	42	1	39	1	66	5	1.070	23	14.729
231	Revocazione degli atti del fallimento.....	—	—	1	47	3	280	7	1.265	25	14.183
232	Rigetto della domanda di fallimento.....	—	—	1	45	1	79	—	—	1	1.000
233	Altri oggetti.....	1	23	—	—	4	338	9	1.650	35	21.842
234, 235	ELEZIONI POLITICHE E AMMINISTRATIVE .....	—	—	—	—	—	—	—	—	—	—
238 a 241	IMPOSTE E TASSE .....	7	95	13	548	24	1.870	54	9.512	129	73.695
238	Errato o illegittimo accertamento fiscale .....	1	21	3	128	9	641	13	2.326	36	20.658
239	Revoca ingiunzione di pagamento, opposizione all'esecuzione, ecc.	2	33	3	117	9	780	13	2.170	30	18.604
240	Ripetizione di imposte o tasse.....	2	27	1	28	2	142	5	933	9	4.713
241	Altri oggetti.....	2	14	6	275	4	307	23	4.083	54	29.720
236, 237, 242, 243	ALTRI ISTITUTI .....	12	265	8	317	16	1.141	41	6.880	101	59.422
	<b>TOTALE GENERALE...</b>	<b>905</b>	<b>14.968</b>	<b>1.269</b>	<b>49.098</b>	<b>2.014</b>	<b>157.496</b>	<b>3.501</b>	<b>618.694</b>	<b>4.732</b>	<b>2.543.839</b>

Segue TAV. 60 — PROCEDIMENTI DI COGNIZIONE ESAURITI CON SENTENZA DEFINITIVA, SECONDO L'ISTITUTO GIURIDICO, L'OGGETTO E IL VALORE DELLA DOMANDA

N. d'ordine	ISTITUTI GIURIDICI — OGGETTI DELLA DOMANDA	CLASSI DI VALORE DELLA DOMANDA (Migliaia di lire)								INDETERMINABILE N	TOTALE GENERALE N
		1.000 - 5.000		5.000 - 10.000		Oltre 10.000		TOTALE			
		N	importo complessivo	N	importo complessivo	N	importo complessivo	N	importo complessivo		
175	Riconoscimento del diritto alla promozione, ad una qualifica o grado superiore, ecc.....	10	24.072	1	6.800	1	13.000	28	50.412	27	55
176	Revoca del decreto ingiuntivo, opposizione all'esecuzione, ecc.....	12	28.816	—	—	1	13.000	91	57.154	4	95
177	Risarcimento danni.....	12	22.678	1	5.613	2	48.897	32	83.899	19	51
178	Rilascio immobile per cessazione del rapporto di lavoro.....	—	—	—	—	—	—	1	25	1	2
179	Risoluzione del contratto.....	—	—	—	—	—	—	—	—	—	—
180	Altri oggetti.....	25	49.993	2	11.610	1	21.000	103	112.040	80	183
181 a 184	PREVIDENZA E ASSISTENZA OBBLIGATORIE.....	60	127.707	3	23.284	6	205.441	325	436.014	1.759	2.094
181	Corresponsione pensione o assegni, rimborso di indennità, ecc.....	5	10.491	1	7.300	1	10.898	33	36.815	1.051	1.084
182	Pagamento contributi, ecc.....	13	27.818	—	—	1	124.070	84	171.184	6	90
183	Revoca del decreto ingiuntivo, opposizione all'esecuzione, ecc.....	8	18.745	1	6.894	1	11.966	47	46.809	6	53
184	Altri oggetti.....	34	70.653	1	9.090	3	58.507	161	181.206	696	857
186 a 202	CONTROVERSIE AGRARIE (mezzadria, colonia parziaria, soccida).....	5	10.026	1	5.285	—	—	86	35.732	119	205
186, 193	Cessazione della proroga legale.....	—	—	—	—	—	—	1	761	26	26
187, 194	Diritto alla proroga legale.....	—	—	—	—	—	—	2	878	44	45
188, 195	Rilascio del fondo.....	—	—	—	—	—	—	—	—	16	18
189, 196	Pagamento, liquidazione quote, rimborso contributi, ecc.....	3	4.358	—	—	—	—	33	11.738	5	33
190, 197	Risarcimento danni.....	—	—	—	—	—	—	3	387	—	3
191, 198	Rigetto della domanda di pagamento scorte, ecc.....	1	1.158	1	5.285	—	—	18	10.357	—	18
200	Divisione del bestiame, degli utili, delle spese.....	—	—	—	—	—	—	1	615	—	1
201	Rendiconto.....	—	—	—	—	—	—	—	—	2	2
192, 199, 202	Altri oggetti.....	1	4.500	—	—	—	—	28	10.996	26	54
207 a 210	SOCIETÀ, COOPERATIVE E MUTUE ASSICURATRICI.....	26	66.038	1	9.500	5	411.938	95	511.293	59	154
185, 203 a 206, 211 a 219	ALTRI ISTITUTI.....	18	46.265	4	29.183	10	505.672	62	593.861	104	166
220 a 243	<b>Altre materie.....</b>	<b>447</b>	<b>1.065.889</b>	<b>105</b>	<b>754.153</b>	<b>145</b>	<b>6.437.865</b>	<b>1.943</b>	<b>8.638.288</b>	<b>913</b>	<b>2.856</b>
220 a 222	GIURISDIZIONE E COMPETENZA.....	14	27.797	1	6.646	5	151.781	136	213.789	117	253
223 a 226	PROCEDURA.....	99	230.011	18	124.354	19	850.147	741	1.346.945	506	1.247
227 a 229	DELIBAZIONE DI SENTENZE STRANIERE.....	—	—	—	—	—	—	—	—	—	—
230 a 233	ISTITUTI CONCURSUALI (fallimento, concordato preventivo, ecc.).....	85	207.278	23	166.744	34	1.500.035	262	1.930.755	107	369
230	Ammissione al passivo del fallimento.....	20	54.114	5	35.317	8	268.128	65	373.505	4	69
231	Revocazione degli atti del fallimento.....	23	51.952	2	14.299	5	136.006	66	218.032	9	75
232	Rigetto della domanda di fallimento.....	3	9.333	1	6.000	4	200.950	11	217.407	74	85
233	Altri oggetti.....	39	91.879	15	111.128	17	894.951	120	1.121.811	20	140
234, 235	ELEZIONI POLITICHE E AMMINISTRATIVE.....	—	—	—	—	—	—	—	—	—	—
238 a 241	IMPOSTE E TASSE.....	103	241.258	24	175.256	27	1.656.580	381	2.158.814	23	404
238	Errato o illegittimo accertamento fiscale.....	34	78.700	4	30.743	11	327.253	111	460.470	10	121
239	Revoca ingiunzione di pagamento, opposizione all'esecuzione, ecc.....	20	45.320	4	28.528	6	111.296	87	206.848	1	88
240	Ripetizione di imposte o tasse.....	3	7.948	2	17.607	1	50.191	25	81.589	—	25
241	Altri oggetti.....	46	109.290	14	98.378	9	1.167.840	158	1.409.907	12	170
236, 237, 242, 243	ALTRI ISTITUTI.....	146	359.545	39	281.153	60	2.279.322	423	2.987.985	160	583
	<b>TOTALE GENERALE.....</b>	<b>2.847</b>	<b>6.514.767</b>	<b>495</b>	<b>3.584.629</b>	<b>460</b>	<b>22.687.281</b>	<b>16.223</b>	<b>36.170.762</b>	<b>10.296</b>	<b>26.519</b>



Segue TAV. 61 — PROCEDIMENTI DI COGNIZIONE ESAURITI CON SENTENZA DEFINITIVA, SECONDA

N. d'ordine	ISTITUTI GIURIDICI	C L A S S I D I V A L O R E D E L L									
		250.000 - 1.000.000					1.000.000				
		fino a 6 mesi	da 6 mesi a 1 anno	da 1 a 2 anni	da 2 a 3 anni	oltre 3 anni	Totale	fino a 6 mesi	da 6 mesi a 1 anno	da 1 a 2 anni	da 2 a 3 anni
1 a 33	<b>Persone e famiglia</b>	17	42	68	21	13	161	5	4	15	6
8 a 13	MATRIMONIO	—	3	2	1	4	10	1	—	—	2
15 a 22	FILIAZIONE LEGITTIMA E ILLEGITTIMA	—	—	—	—	1	1	—	—	—	1
29 a 32	PRESTAZIONE DI ALIMENTI	15	36	63	18	6	138	1	3	13	3
1a 7, 14, 23 a 28, 33	ALTRI ISTITUTI	2	3	3	2	2	12	3	—	1	—
34 a 48	<b>Successioni</b>	1	14	13	15	38	81	2	7	24	15
34 a 41	SUCCESSIONE LEGITTIMA E TESTAMENTARIA	1	4	8	5	13	31	1	3	10	3
42 a 45	DIVISIONE DI EREDITA'	—	7	3	7	22	39	—	3	11	11
46 a 48	ALTRI ISTITUTI	—	3	2	3	3	11	1	1	3	1
49 a 89	<b>Proprietà</b>	50	89	137	75	100	451	12	33	48	33
49 a 55 57, 58	PROPRIETA' DI BENI IMMOBILI.	9	22	47	32	32	142	5	13	20	15
60 a 64 65 a 69	PROPRIETA' DI BENI MOBILI, FRUTTI PEN- DENTI E ALTRI DIRITTI	31	48	54	14	20	167	6	16	12	4
70 a 75	ENFITEUSI	1	3	2	4	4	14	—	—	—	1
76 a 84	USUFRUTTO, USO E ABITAZIONE	—	2	2	1	5	10	—	—	3	—
85 a 89	SERVITU'	1	1	3	2	8	15	—	—	—	2
56, 59	COMUNIONE E CONDOMINIO	3	11	27	14	26	81	1	—	10	9
	POSSESSO	1	—	—	2	1	4	—	—	—	1
	ALTRI ISTITUTI	4	2	2	6	4	18	—	4	3	1
90 a 172	<b>Obbligazioni</b>	997	2.082	2.969	1.710	2.025	9.783	292	736	1.317	855
90 a 97	VENDITA DI IMMOBILI	23	62	110	65	81	341	27	56	95	53
98 a 103	VENDITA DI AUTOVEICOLI	6	8	27	12	22	75	1	5	9	5
104 a 109	VENDITA DI MOBILI, FRUTTI PENDENTI E ALTRI DIRITTI	418	847	895	431	446	3.037	76	191	273	147
114 a 121	LOCAZIONE DI IMMOBILI URBANI	192	254	233	113	113	905	29	37	44	33
122 a 128	AFFITTO DI FONDI RUSTICI	53	48	78	35	54	268	18	31	38	12
129 a 133	APPALTO	11	72	98	71	102	354	6	28	61	43
134 a 137	TRASPORTO (contratto)	2	25	23	27	28	112	2	4	11	12
138, 139	MANDATO	3	19	30	19	23	94	5	12	23	15
140, 141	COMMISSIONE	2	10	22	12	13	59	—	6	8	4
143, 144	MEDIAZIONE	3	17	45	28	34	127	3	4	15	13
147, 148	COMODATO	4	4	3	2	6	19	2	1	—	—
149 a 151	MUTUO	57	111	125	62	48	403	32	59	75	28
155 a 157	ASSICURAZIONE E RIASSICURAZIONE	5	24	28	18	9	84	1	4	20	14
164 a 166	TITOLI DI CREDITO	51	146	163	72	74	506	25	59	75	37
167 a 169	GESTIONE DI AFFARI, PAGAMENTO DELL'IN- DEBITO E ARRICCHIMENTO SENZA CAUSA	4	20	25	15	24	88	2	4	13	7
170 a 172 110 a 113, 142, 145, / 146, 152 a 154, 158 a 163)	RISARCIMENTO PER FATTO ILLECITO	68	244	812	593	800	2.517	25	141	432	369
	ALTRI ISTITUTI	88	171	252	135	148	794	38	94	125	63
173 a 219	<b>Lavoro</b>	198	611	1.583	861	871	4.124	51	177	482	423
173 a 180	LAVORO SUBORDINATO E AUTONOMO	154	480	1.303	718	704	3.359	39	114	366	372
181 a 184	PREVIDENZA E ASSISTENZA OBBLIGATORIE	28	92	215	111	125	571	7	47	91	31
186 a 202	CONTROVERSIE AGRARIE (mezzadria, colo- nia parziaria, soccida)	12	31	30	12	17	102	—	5	5	9
297 a 210 185, } 203 a 206, } 211 a 219)	SOCIETA', COOPERATIVE E MUTUE ASSICU- RATICI	1	5	20	13	14	53	3	5	12	6
	ALTRI ISTITUTI	3	3	15	7	11	39	2	6	8	5
220 a 243	<b>Altre materie</b>	270	422	571	234	206	1.703	267	267	384	175
220 a 222	GIURISDIZIONE E COMPETENZA	17	27	30	11	4	89	6	8	12	2
223 a 226	PROCEDURA	106	175	186	67	59	595	47	72	68	38
227 a 229	DELIBAZIONE DI SENTENZE STRANIERE	—	1	—	—	—	1	—	1	1	1
230 a 233	ISTITUTI CONCORSAUOLI (fallimento, con- cordato preventivo, ecc.)	108	116	162	74	48	508	196	111	142	74
234, 235	ELEZIONI POLITICHE E AMMINISTRATIVE	2	—	—	—	—	2	—	1	—	—
238 a 241	IMPOSTE E TASSE	31	82	164	65	62	404	15	55	115	42
236, 237, 242, 243	ALTRI ISTITUTI	4	21	29	17	33	104	3	19	46	18
	<b>TOTALE GENERALE...</b>	1.533	3.260	5.341	2.916	3.253	16.303	629	1.224	2.270	1.507

Segue PRIM C

L'ISTITUTO GIURIDICO, IL VALORE DELLA DOMANDA E LA DURATA DEL PROCEDIMENTO

O M A N D A E D U R A T A D E L P R O C E D I M E N T O														N. d'ordine
5.000.000		5.000.000 - 10.000.000						Oltre 10.000.000 di lire						
oltre 3 anni	Totale	fino a 6 mesi	da 6 mesi a 1 anno	da 1 a 2 anni	da 2 a 3 anni	oltre 3 anni	Totale	fino a 6 mesi	da 6 mesi a 1 anno	da 1 a 2 anni	da 2 a 3 anni	oltre 3 anni	Totale	
7	37	2	3	2	1	—	8	4	18	4	—	—	26	1 a 33
—	4	—	—	—	—	—	—	—	—	—	—	—	—	8 a 13
—	2	—	—	1	—	—	—	—	—	3	—	—	3	15 a 22
6	26	2	1	1	1	—	5	—	1	—	—	—	1	29 a 32
1	5	—	2	—	—	—	2	4	17	1	—	—	22	11 a 7, 14, 23 a 28, 33
44	92	—	2	5	2	16	25	—	3	2	3	16	24	34 a 48
11	28	—	1	1	1	6	9	—	2	1	2	1	6	34 a 41
32	57	—	—	3	1	9	13	—	1	—	—	15	16	42 a 45
1	7	—	1	1	—	1	3	—	—	1	1	—	2	46 a 48
47	173	2	6	13	3	12	36	3	7	10	6	12	38	49 a 89
22	75	—	3	7	1	5	16	—	3	5	2	9	19	49 a 55
8	46	2	2	4	—	1	9	2	2	3	1	1	9	57, 58
1	2	—	—	—	—	1	1	—	—	—	—	—	—	60 a 64
2	5	—	—	1	—	1	2	—	—	—	2	—	2	65 a 69
1	3	—	—	—	—	1	1	—	—	—	—	—	—	70 a 75
12	32	—	—	—	1	3	4	1	1	2	1	2	7	76 a 84
1	2	—	—	1	—	—	1	—	1	—	—	—	1	85 a 89
—	8	—	1	—	1	—	2	—	—	—	—	—	—	56, 59
1 254	4 464	37	98	249	162	240	786	38	94	171	115	188	606	90 a 172
75	306	7	14	22	14	18	75	1	15	16	16	9	57	90 a 97
8	28	—	—	—	—	2	2	—	2	—	—	—	2	98 a 103
177	864	5	13	25	19	25	87	11	17	24	11	16	79	104 a 109
38	181	4	2	1	1	5	13	7	6	6	1	9	29	114 a 121
19	118	—	—	5	—	10	10	1	1	—	—	4	6	122 a 128
77	215	1	3	3	9	13	29	2	3	8	7	9	29	129 a 133
14	43	—	1	3	—	2	6	—	1	1	—	2	4	134 a 137
20	75	—	1	4	6	2	13	—	2	1	3	3	9	138, 139
11	29	—	—	1	1	1	1	—	—	—	1	2	3	140, 141
10	45	—	—	2	1	1	4	—	1	—	2	4	7	143, 144
—	3	1	—	—	—	—	1	1	—	1	—	—	2	147, 148
35	229	6	12	16	2	6	42	4	1	8	5	1	19	149 a 151
8	47	—	2	3	3	1	9	1	1	1	—	2	5	155 a 157
37	233	2	6	9	2	4	23	1	2	5	3	2	13	164 a 166
10	36	—	—	5	—	—	5	1	—	3	5	3	12	167 a 169
631	1.598	9	33	131	92	141	406	5	26	75	51	104	261	170 a 172 110 a 113 142, 145
94	414	2	11	20	12	15	60	3	17	21	10	18	69	146 152 a 154 158 a 163
523	1.656	2	18	51	35	50	156	4	13	38	24	42	121	173 a 219
422	1.313	1	13	39	28	37	118	4	9	21	16	25	75	173 a 180
53	229	1	3	8	5	4	21	—	3	10	3	5	21	181 a 184
9	28	—	—	—	1	1	2	—	1	2	—	—	3	186 a 202
24	50	—	2	3	1	5	11	—	—	4	—	7	11	207 a 210
15	36	—	—	1	—	3	4	—	—	1	5	5	11	185, 203 a 206 211 a 219
159	1.252	107	60	100	43	37	347	143	74	80	49	47	393	220 a 243
1	29	2	2	3	—	7	—	—	1	3	—	—	4	220 a 222
26	251	16	14	19	6	1	56	9	17	8	4	4	42	223 a 226
—	3	—	—	—	—	—	—	—	—	—	—	—	—	227, 229
57	580	85	27	34	13	11	170	132	38	32	17	18	237	230 a 233
—	1	—	—	—	—	—	—	—	—	—	—	—	—	234, 235
56	283	4	15	29	13	12	73	2	15	26	11	12	66	238 a 241
19	105	—	2	15	11	13	41	—	3	11	17	13	44	236, 217 242, 243
2.044	7.674	150	187	420	246	355	1.358	192	209	305	197	305	1.208	



Segue TAV. 51 — PROCEDIMENTI DI COGNIZIONE ESAURITI CON SENTENZA DEFINITIVA, SECONDO

N. d'ordine	ISTITUTI GIURIDICI	C L A S S I D I V A L O R E D E L L A							
		T O T A L E					I N		
		fino a 6 mesi	da 6 mesi a 1 anno	da 1 a 2 anni	da 2 a 3 anni	oltre 3 anni	Totale	fino a 6 mesi	da 6 mesi a 1 anno
Segue P R I M O									
1 a 33	<b>Persone e famiglia</b> .....	<b>69</b>	<b>112</b>	<b>142</b>	<b>47</b>	<b>28</b>	<b>399</b>	<b>1.166</b>	<b>1.073</b>
8 a 13	MATRIMONIO .....	9	9	9	6	4	37	238	401
15 a 22	FILIAZIONE LEGITTIMA E ILLEGITTIMA .....	1	—	8	1	1	11	126	199
29 a 32	PRESTAZIONI DI ALIMENTI .....	48	80	114	37	18	297	23	71
1 a 7, 14, 23 a 28, 33	ALTRI ISTITUTI .....	11	23	11	3	5	53	779	402
34 a 48	<b>Successioni</b> .....	<b>19</b>	<b>47</b>	<b>59</b>	<b>54</b>	<b>139</b>	<b>318</b>	<b>31</b>	<b>77</b>
34 a 41	SUCCESSIONE LEGITTIMA E TESTAMENTARIA .....	8	21	25	20	43	117	17	33
42 a 45	DIVISIONE DI EREDITA' .....	7	21	24	26	91	169	7	33
46 a 48	ALTRI ISTITUTI .....	4	5	10	8	5	32	7	11
49 a 89	<b>Proprietà</b> .....	<b>1.069</b>	<b>1.047</b>	<b>1.141</b>	<b>539</b>	<b>564</b>	<b>4.380</b>	<b>1.779</b>	<b>2.052</b>
49 a 55	PROPRIETA' DI BENI IMMOBILI .....	400	219	316	182	258	1.375	958	990
57, 58	PROPRIETA' DI BENI MOBILI, FRUTTI PENDENTI E ALTRI DIRITTI .....	494	612	565	159	109	1.939	261	343
60 a 64	ENFITEUSI .....	13	25	27	43	26	134	15	33
65 a 69	USUFRUTTO, USO E ABITAZIONE .....	13	12	14	10	18	67	22	19
70 a 75	SERVITU' .....	29	25	40	38	38	170	167	232
76 a 84	COMUNIONE E CONDOMINIO .....	78	112	144	77	109	520	52	102
85 a 89	POSSESSO .....	31	32	22	16	19	120	295	322
56, 59	ALTRI ISTITUTI .....	11	10	13	14	7	55	9	11
90 a 172	<b>Obbligazioni</b> .....	<b>18.637</b>	<b>14.099</b>	<b>14.633</b>	<b>6.832</b>	<b>6.986</b>	<b>61.187</b>	<b>3.201</b>	<b>3.048</b>
90 a 97	VENDITA DI IMMOBILI .....	119	220	296	185	227	1.047	54	91
98 a 103	VENDITA DI AUTOVEICOLI .....	35	38	47	28	48	196	7	5
104 a 109	VENDITA DI MOBILI, FRUTTI PENDENTI E ALTRI DIRITTI .....	9.848	5.694	4.289	1.828	1.697	23.356	140	127
114 a 121	LOCAZIONE DI IMMOBILI URBANI .....	3.310	2.545	1.934	698	594	9.081	1.848	1.805
122 a 128	AFFITTO DI FONDI RUSTICI .....	432	301	306	153	235	1.427	755	530
129 a 133	APPALTO .....	121	185	282	198	272	1.058	11	14
134 a 137	TRASPORTO (contratto) .....	131	97	125	90	78	521	2	6
138, 139	MANDATO .....	47	67	100	53	60	327	4	9
140, 141	COMMISSIONE .....	120	82	65	35	50	352	2	4
143, 144	MEDIAZIONE .....	84	105	166	102	92	549	—	4
147, 148	COMODATO .....	88	37	35	11	17	188	138	43
149 a 151	MUTUO .....	462	357	398	172	164	1.553	5	—
155 a 157	ASSICURAZIONE E RIASSICURAZIONE .....	627	236	171	63	41	1.138	7	10
164 a 166	TITOLI DI CREDITO .....	496	528	512	217	210	1.963	15	14
167 a 169	GESTIONE DI AFFARI, PAGAMENTO DELL'IN- DEBITO E ARRICCHIMENTO SENZA CAUSA RISARCIMENTO PER FATTO ILLECITO .....	93	84	122	63	73	435	3	11
170 a 172		1.369	2.441	4.663	2.413	2.571	13.427	124	255
110 a 113, 142, 145 146	ALTRI ISTITUTI .....	1.255	1.082	1.122	523	557	4.539	86	118
152 a 154, 158 a 163									
173 a 219	<b>Lavoro</b> .....	<b>3.623</b>	<b>3.562</b>	<b>5.636</b>	<b>3.040</b>	<b>2.664</b>	<b>18.525</b>	<b>811</b>	<b>1.724</b>
173 a 180	LAVORO SUBORDINATO E AUTONOMO .....	3.412	3.103	4.831	2.603	2.106	16.055	149	188
181 a 184	PREVIDENZA E ASSISTENZA OBBLIGATORIE .....	112	329	609	319	378	1.747	182	1.320
186 a 202	CONTROVERSIE AGRARIE (mezzadria, co- lonia parziaria, soccida) .....	63	84	106	71	77	401	456	152
207 a 210	SOCIETA', COOPERATIVE E MUTUE ASSICU- RATRICI .....	19	28	56	23	63	189	12	28
185, 203a 206, 211 a 219	ALTRI ISTITUTI .....	17	18	34	24	40	133	12	36
220 a 243	<b>Altre materie</b> .....	<b>1.745</b>	<b>1.729</b>	<b>2.023</b>	<b>825</b>	<b>747</b>	<b>7.069</b>	<b>2.055</b>	<b>824</b>
220 a 222	GIURISDIZIONE E COMPETENZA .....	98	196	116	33	24	377	20	37
223 a 226	PROCEDURA .....	951	912	836	330	257	3.286	453	411
227 a 229	DELIBAZIONE DI SENTENZE STRANIERE .....	—	4	4	1	1	10	20	14
230 a 233	ISTITUTI CONCORSAI (fallimento, con- cordato preventivo, ecc.) .....	578	393	470	209	158	1.808	496	280
234, 235	ELEZIONI POLITICHE E AMMINISTRATIVE .....	2	1	—	—	—	3	1.011	8
238 a 241	IMPOSTE E TASSE .....	93	249	461	177	209	1.189	13	36
236, 237, 242, 243	ALTRI ISTITUTI .....	23	64	136	75	98	396	42	38
T O T A L E G E N E R A L E . . .		25.162	20.596	23.634	11.337	11.148	91.877	9.043	8.796

## L'ISTITUTO GIURIDICO, IL VALORE DELLA DOMANDA E LA DURATA DEL PROCEDIMENTO

D O M A N D A E D U R A T A D E L P R O C E D I M E N T O										N. d'ordine
D E T E R M I N A B I L E				T O T A L E G E N E R A L E						
da 1 a 2 anni	da 2 a 3 anni	oltre 3 anni	Totale	fino a 6 mesi	da 6 mesi a 1 anno	da 1 a 2 anni	da 2 a 3 anni	oltre 3 anni	Totale	
<b>871</b>	<b>384</b>	<b>306</b>	<b>3.800</b>	<b>1.235</b>	<b>1.185</b>	<b>1.013</b>	<b>431</b>	<b>334</b>	<b>4.198</b>	1 a 33
420	237	205	1.501	247	410	429	243	209	1.538	8 a 13
156	57	47	585	127	199	164	58	48	596	15 a 22
96	43	27	260	71	151	210	80	45	557	29 a 32
199	47	27	1454	790	425	210	50	32	1.507	1 a 7, 14 23a28, 33
<b>113</b>	<b>89</b>	<b>287</b>	<b>597</b>	<b>50</b>	<b>124</b>	<b>172</b>	<b>143</b>	<b>426</b>	<b>915</b>	34 a 48
51	36	110	247	25	54	76	56	153	364	34 a 41
54	47	157	298	14	54	78	73	248	467	42 a 45
8	6	20	52	11	16	18	14	25	84	46 a 48
<b>2.488</b>	<b>1.345</b>	<b>1.924</b>	<b>9.588</b>	<b>2.848</b>	<b>3.099</b>	<b>3.629</b>	<b>1.884</b>	<b>2.508</b>	<b>13.968</b>	49 a 89
1.242	787	1.202	5.179	1.358	1.209	1.558	969	1.460	6.554	49 a 55
293	87	83	1.067	755	955	858	246	192	3.006	57, 58
18	9	26	101	28	58	45	52	52	235	60 a 64
20	15	11	87	35	31	34	25	29	154	65 a 69
363	174	290	1.226	196	257	403	212	328	1.396	70 a 75
210	106	144	614	130	214	354	183	253	1.134	76 a 84
329	159	157	1.262	326	354	351	175	176	1.382	85 a 89
13	8	11	52	20	21	26	22	18	107	56, 59
<b>3.020</b>	<b>1.490</b>	<b>1.500</b>	<b>12.257</b>	<b>21.838</b>	<b>17.145</b>	<b>17.653</b>	<b>8.322</b>	<b>8.486</b>	<b>73.444</b>	90 a 172
127	82	116	470	173	311	423	267	343	1.517	90 a 97
10	6	5	33	42	43	57	34	53	229	98 a 103
132	71	88	558	9.988	5.821	4.421	1.899	1.785	23.914	104 a 109
1.435	503	371	5.962	5.158	4.350	3.369	1.201	965	15.043	114 a 121
356	200	150	1.991	1.187	831	662	353	385	3.418	122 a 128
24	16	26	91	132	199	306	214	298	1.149	129 a 133
17	11	14	50	133	103	142	101	92	571	134 a 137
16	9	19	57	51	76	116	62	79	384	138, 139
7	2	6	21	122	86	72	37	56	373	140, 141
11	8	10	33	84	109	177	110	102	582	143, 144
43	16	9	249	226	80	78	27	26	437	147, 148
8	3	5	21	467	357	406	175	169	1.574	149 a 151
18	12	6	53	634	246	189	75	47	1.191	155 a 157
23	16	10	78	511	542	535	233	220	2.041	164 a 166
9	4	9	36	96	95	131	67	82	471	167 a 169
661	455	563	2.058	1.493	2.696	5.324	2.868	3.134	15.515	170 a 172 110 a 113, 142, 145, 152 a 154, 158 a 163
123	76	93	496	1.341	1.200	1.245	599	650	5.035	173 a 219
<b>3.999</b>	<b>1.315</b>	<b>911</b>	<b>8.760</b>	<b>4.434</b>	<b>5.286</b>	<b>9.635</b>	<b>4.355</b>	<b>3.575</b>	<b>27.285</b>	173 a 219
391	173	178	1.079	3.561	3.291	5.222	2.776	2.284	17.134	173 a 180
3.355	1.027	590	6.474	294	1.649	3.964	1.346	968	8.221	181 a 184
123	34	53	818	519	236	229	105	130	1.219	186 a 202
42	25	46	153	31	56	98	48	109	342	207 a 210
88	56	44	236	29	54	122	80	84	369	185, 203 a 206, 211 a 219
<b>737</b>	<b>278</b>	<b>234</b>	<b>4.128</b>	<b>3.800</b>	<b>2.553</b>	<b>2.760</b>	<b>1.103</b>	<b>881</b>	<b>11.197</b>	220 a 243
29	9	2	97	118	143	145	42	26	474	220 a 222
311	84	102	1.361	1.404	1.323	1.147	414	359	4.647	223 a 226
9	5	1	49	20	18	13	6	2	59	227 a 229
280	125	69	1.250	1.074	673	750	334	227	3.058	230 a 233
—	2	1	1.022	1.013	9	—	2	1	1.025	234, 235
54	22	16	141	106	285	515	199	225	1.330	238 a 241
54	31	43	208	65	102	190	106	141	604	236, 237 242, 243
<b>11.228</b>	<b>4.901</b>	<b>5.162</b>	<b>39.130</b>	<b>34.205</b>	<b>29.392</b>	<b>34.862</b>	<b>16.238</b>	<b>16.310</b>	<b>131.007</b>	

## Segue TAV. 61 — PROCEDIMENTI DI COGNIZIONE ESAURITI CON SENTENZA DEFINITIVA, SECONDI

N. d'ordine	ISTITUTI GIURIDICI	C L A S S I D I V A L O R E D E L L									
		Fino a 25.000 lire					25.000				
		fino a 6 mesi	da 6 mesi a 1 anno	da 1 a 2 anni	da 2 a 3 anni	oltre 3 anni	Totale	fino a 6 mesi	da 6 mesi a 1 anno	da 1 a 2 anni	da 2 a 3 anni
GRAD											
1 a 33	Persone e famiglia. ....	—	2	1	—	1	4	1	2	2	2
8 a 13	MATRIMONIO. ....	—	—	—	—	—	—	—	—	—	—
15 a 22	FILIAZIONE LEGITTIMA E ILLEGITTIMA. ...	—	—	—	—	—	—	—	—	—	—
29 a 32	PRESTAZIONE DI ALIMENTI. ....	—	—	1	—	1	2	1	1	2	2
1 a 7, 14, ) 23 a 28, 33)	ALTRI ISTITUTI. ....	—	2	—	—	—	2	—	1	—	—
34 a 48	Successioni. ....	—	—	—	1	—	1	—	2	—	—
34 a 41	SUCCESSIONE LEGITTIMA E TESTAMENTARIA	—	—	—	1	—	1	—	1	—	—
42 a 45	DIVISIONE DI EREDITA'. ....	—	—	—	—	—	—	—	1	—	—
46 a 48	ALTRI ISTITUTI. ....	—	—	—	—	—	—	—	—	—	—
49 a 89	Proprietà. ....	4	17	11	1	3	36	14	26	23	13
49 a 55	PROPRIETA' DI BENI IMMOBILI. ....	—	8	6	—	2	16	6	8	10	4
57, 58	PROPRIETA' DI BENI MOBILI, FRUTTI PEN- DENTI E ALTRI DIRITTI. ....	2	2	1	—	—	5	1	3	6	5
60 a 64	ENFITEUSI. ....	—	1	1	—	—	2	—	2	—	—
65 a 69	USUFRUTTO, USO E ABITAZIONE. ....	—	—	—	—	—	—	—	—	—	—
70 a 75	SERVITU'. ....	—	2	1	—	1	4	2	3	1	1
76 a 84	COMUNIONE E CONDOMINIO. ....	1	4	1	1	—	7	3	8	5	3
85 a 89	POSSESSO. ....	1	—	1	—	—	2	—	2	1	—
56, 59	ALTRI ISTITUTI. ....	—	—	—	—	—	—	—	—	—	—
90 a 172	Obbligazioni. ....	167	223	157	42	44	633	135	390	225	58
90 a 97	VENDITA DI IMMOBILI. ....	—	4	5	3	1	13	3	1	4	1
98 a 103	VENDITA DI AUTOVEICOLI. ....	—	—	—	1	—	1	—	3	—	1
104 a 109	VENDITA DI MOBILI, FRUTTI PENDENTI E ALTRI DIRITTI. ....	39	59	40	4	11	153	33	106	67	19
114 a 121	LOCAZIONE DI IMMOBILI URBANI. ....	72	76	46	17	11	222	45	96	46	17
122 a 128	AFFITTO DI FONDI RUSTICI. ....	4	3	2	2	3	14	3	8	7	—
129 a 133	APPALTO. ....	—	1	1	1	—	3	3	9	1	—
134 a 137	TRASPORTO (contratto). ....	1	1	3	—	—	5	1	5	5	—
138, 139	MANDATO. ....	2	2	—	—	—	4	1	2	5	—
140, 141	COMMISSIONE. ....	2	1	2	—	—	5	—	3	—	—
143, 144	MEDIAZIONE. ....	5	3	5	—	—	13	1	12	3	2
147, 148	COMODATO. ....	2	1	1	—	—	4	—	1	—	1
149 a 151	MUTUO. ....	1	2	3	—	—	7	1	6	4	1
155 a 157	ASSICURAZIONE E RIASSICURAZIONE. ....	1	5	2	1	—	8	—	9	3	2
164 a 166	TITOLI DI CREDITO. ....	3	7	1	2	—	15	2	9	3	1
167 a 169	GESTIONE DI AFFARI, PAGAMENTO DELL'IN- DEBITO E ARRICCHIMENTO SENZA CAUSA	2	2	7	1	—	12	1	3	—	1
170 a 172	RISARCIMENTO PER FATTO ILLECITO. ....	17	31	25	3	11	87	23	78	53	6
110 a 113 142 a 145/ 146, 152 a 154/ 148 a 163)	ALTRI ISTITUTI. ....	15	25	14	7	4	65	18	39	24	4
173 a 219	Lavoro. ....	17	38	35	9	6	105	22	94	72	20
173 a 180	LAVORO SUBORDINATO E AUTONOMO. ....	15	32	28	6	5	86	20	80	66	18
181 a 184	PREVIDENZA E ASSISTENZA OBBLIGATORIE.	2	4	7	2	1	16	—	5	4	2
186 a 202	CONTROVERSIE AGRARIE (mezzadria, colo- nia parziaria, soccida). ....	—	1	—	—	—	1	1	5	2	—
207 a 210	SOCIETA', COOPERATIVE E MUTUE ASSICU- RATRICI. ....	—	1	—	1	—	2	1	3	—	—
185, ) 203 a 206, ) 211 a 219)	ALTRI ISTITUTI. ....	—	—	—	—	—	—	—	1	—	—
220 a 243	Altre materie. ....	30	40	40	12	4	126	15	46	34	3
220 a 222	GIURISDIZIONE E COMPETENZA. ....	6	9	9	1	—	25	—	8	4	—
223 a 226	PROCEDURA. ....	23	27	20	6	3	79	15	27	23	1
227 a 229	DELIBERAZIONE DI SENTENZE STRANIERE. ...	—	—	—	—	—	—	—	—	—	—
230 a 233	ISTITUTI CONCORSUALI (fallimento, con- cordato preventivo, ecc.). ....	—	1	2	—	—	3	—	1	—	—
234, 235	ELEZIONI POLITICHE E AMMINISTRATIVE.	—	—	—	—	—	—	—	—	1	—
238 a 241	IMPOSTE E TASSE. ....	1	1	4	1	—	7	—	8	3	—
236, 237/ 242, 243)	ALTRI ISTITUTI. ....	—	2	5	4	1	12	—	2	3	2
TOTALE GENERALE. ...		218	320	244	65	58	905	187	560	356	96

L'ISTITUTO GIURIDICO, IL VALORE DELLA DOMANDA E LA DURATA DEL PROCEDIMENTO

D O M A N D A E D U R A T A D E L P R O C E D I M E N T O														N. d'ordine
50.000		50.000 - 100.000					100.000 - 250.000					Totale		
oltre 3 anni	Totale	fino a 6 mesi	da 6 mesi a 1 anno	da 1 a 2 anni	da 2 a 3 anni	oltre 3 anni	Totale	fino a 6 mesi	da 6 mesi a 1 anno	da 1 a 2 anni	da 2 a 3 anni		oltre 3 anni	
---	<b>7</b>	---	<b>4</b>	---	---	---	<b>4</b>	<b>4</b>	<b>12</b>	<b>4</b>	---	<b>2</b>	<b>22</b>	1 a 33
---	---	---	---	---	---	---	---	---	---	---	---	---	---	8 a 13
---	---	---	---	---	---	---	---	---	---	---	---	---	---	15 a 22
---	6	---	4	---	---	---	4	2	8	4	---	1	15	29 a 32
---	1	---	---	---	---	---	---	---	---	---	---	---	1	1 a 7, 14, 23 a 28, 33
---	<b>2</b>	<b>1</b>	<b>3</b>	<b>2</b>	<b>1</b>	<b>1</b>	<b>9</b>	<b>1</b>	<b>5</b>	<b>3</b>	<b>1</b>	---	<b>10</b>	34 a 48
---	1	---	---	---	---	1	1	1	1	1	---	---	3	34 a 41
---	1	---	2	1	1	---	4	---	2	2	1	---	5	42 a 45
---	---	1	1	1	---	---	3	---	2	---	---	---	2	46 a 48
<b>10</b>	<b>86</b>	<b>7</b>	<b>34</b>	<b>26</b>	<b>14</b>	<b>8</b>	<b>89</b>	<b>20</b>	<b>59</b>	<b>54</b>	<b>13</b>	<b>14</b>	<b>180</b>	49 a 89
7	35	1	10	9	6	4	30	8	15	15	7	6	51	49 a 55
---	15	---	7	9	4	3	23	1	26	11	2	---	40	57, 58
1	3	---	---	---	---	1	1	1	1	1	---	1	4	60 a 64
---	---	---	2	---	---	---	2	1	---	---	1	---	2	65 a 69
1	8	1	3	3	2	---	9	2	8	9	---	---	19	70 a 75
1	20	4	12	4	1	---	21	4	5	15	2	4	30	76 a 84
---	5	1	---	---	1	---	2	3	4	3	1	2	13	85 a 89
---	---	---	---	1	---	---	1	---	---	---	---	1	1	56, 59
<b>38</b>	<b>846</b>	<b>182</b>	<b>619</b>	<b>355</b>	<b>69</b>	<b>60</b>	<b>1.285</b>	<b>335</b>	<b>1.051</b>	<b>561</b>	<b>128</b>	<b>67</b>	<b>2.142</b>	90 a 172
1	10	2	7	12	2	2	25	5	13	17	6	5	46	90 a 97
---	4	2	3	2	---	---	7	2	12	5	1	---	20	98 a 103
11	236	43	153	102	14	23	335	83	282	174	34	14	587	104 a 109
7	211	45	128	68	27	7	275	80	191	89	24	12	396	114 a 121
2	20	6	17	5	2	2	32	12	22	18	5	1	58	122 a 128
---	15	8	17	10	3	5	43	14	35	11	9	6	75	129 a 133
2	13	2	6	6	1	---	15	4	15	2	4	1	26	134 a 137
---	8	2	1	3	1	---	7	5	5	4	---	2	16	138, 139
---	3	2	2	1	1	---	6	2	4	3	2	---	11	140, 141
2	20	7	17	11	1	1	37	7	22	13	3	---	45	143, 144
---	2	2	4	---	---	1	7	---	3	1	---	---	4	147, 148
1	13	2	11	11	3	---	27	2	20	11	1	1	35	149 a 151
---	14	---	4	2	---	1	7	1	4	6	---	---	12	155 a 157
2	17	9	17	12	2	3	43	13	36	23	4	1	77	164 a 166
---	5	1	3	3	---	---	7	3	10	5	2	---	20	167 a 169
6	166	38	169	73	11	11	302	84	313	133	22	18	570	170 a 172
---	---	---	---	---	---	---	---	---	---	---	---	---	---	110 a 113
4	89	11	60	34	1	4	110	18	64	46	11	5	144	142 a 145
---	---	---	---	---	---	---	---	---	---	---	---	---	---	146,
---	---	---	---	---	---	---	---	---	---	---	---	---	---	152 a 154
<b>16</b>	<b>224</b>	<b>43</b>	<b>201</b>	<b>135</b>	<b>46</b>	<b>27</b>	<b>452</b>	<b>97</b>	<b>431</b>	<b>251</b>	<b>51</b>	<b>37</b>	<b>867</b>	148 a 163
14	198	36	177	119	41	22	395	90	375	215	39	23	742	173 a 180
2	13	3	13	13	3	5	37	4	31	18	7	10	70	181 a 184
---	8	3	10	2	2	---	17	1	11	12	1	1	26	186 a 202
---	4	1	1	1	---	---	3	2	6	5	4	3	20	207 a 210
---	1	---	---	---	---	---	---	---	8	1	---	---	9	185, 203 a 206
---	---	---	---	---	---	---	---	---	---	---	---	---	---	211 a 219
<b>6</b>	<b>104</b>	<b>35</b>	<b>77</b>	<b>47</b>	<b>10</b>	<b>7</b>	<b>176</b>	<b>57</b>	<b>146</b>	<b>73</b>	<b>16</b>	<b>8</b>	<b>300</b>	220 a 243
---	12	4	7	3	1	2	17	2	11	6	---	---	19	220 a 222
2	68	26	54	24	4	2	110	43	82	32	3	5	165	223 a 226
---	---	---	---	---	---	---	---	---	---	---	---	---	---	227 a 229
1	3	---	5	3	1	---	9	---	14	7	---	---	21	230 a 233
2	13	5	9	7	1	2	24	7	23	17	5	2	54	234, 235
1	8	---	2	10	3	1	16	5	16	11	8	1	41	238 a 241
---	---	---	---	---	---	---	---	---	---	---	---	---	---	236, 237, 242, 243
<b>70</b>	<b>1.269</b>	<b>268</b>	<b>938</b>	<b>565</b>	<b>140</b>	<b>103</b>	<b>2.014</b>	<b>514</b>	<b>1.704</b>	<b>946</b>	<b>209</b>	<b>128</b>	<b>3.501</b>	

Segue TAV. 61 — PROCEDIMENTI DI COGNIZIONE ESAURITI CON SENTENZA DEFINITIVA, SECONDO

N. d'ordine	ISTITUTI GIURIDICI	C L A S S I D I V A L O R E D E L L									
		250.000 - 1.000.000					1.000.000				
		fino a 6 mesi	da 6 mesi a 1 anno	da 1 a 2 anni	da 2 a 3 anni	oltre 3 anni	Totale	fino a 6 mesi	da 6 mesi a 1 anno	da 1 a 2 anni	da 2 a 3 anni
Segue GRAD C											
1 a 33	Persone e famiglia .....	6	35	15	2	1	59	4	9	7	1
8 a 13	MATRIMONIO .....	—	6	1	—	—	7	2	1	—	—
15 a 22	FILIAZIONE LEGITTIMA E ILLEGITTIMA ..	—	—	—	—	—	—	—	—	—	—
29 a 32	PRESTAZIONE DI ALIMENTI .....	5	29	13	2	1	50	2	7	7	1
1 a 7, 14/ 23 a 28, 33)	ALTRI ISTITUTI .....	1	—	1	—	—	2	—	1	—	—
34 a 48	Successioni .....	4	13	10	7	2	36	4	22	8	8
34 a 41	SUCCESSIONE LEGITTIMA E TESTAMENTARIA	1	6	3	4	2	16	1	11	2	2
42 a 45	DIVISIONE DI EREDITA' .....	2	3	5	2	—	12	1	8	6	6
46 a 48	ALTRI ISTITUTI .....	1	4	2	1	—	8	2	3	—	—
49 a 89	Proprietà .....	7	65	48	16	13	149	7	39	25	4
49 a 55	PROPRIETA' DI BENI IMMOBILI .....	2	21	13	8	2	46	3	17	14	4
57, 58	PROPRIETA' DI BENI MOBILI, FRUTTI PEN- DENTI E ALTRI DIRITTI .....	1	20	14	1	1	37	1	7	6	—
60 a 64	ENFITEUSI .....	—	1	1	3	—	5	—	—	—	—
65 a 69	USUFRUTTO, USO E ABITAZIONE .....	—	1	1	1	2	5	—	3	—	—
70 a 75	SERVITU' .....	—	5	4	2	2	13	1	—	1	—
76 a 84	COMUNIONE E CONDOMINIO .....	2	14	12	1	3	32	1	9	3	—
85 a 89	POSSESSO .....	2	3	1	—	3	9	—	1	1	—
56, 59	ALTRI ISTITUTI .....	—	—	2	—	—	2	1	2	—	—
90 a 172	Obbligazioni .....	256	1.341	715	202	122	2.636	172	803	440	128
90 a 97	VENDITA DI IMMOBILI .....	11	42	43	13	12	126	13	61	34	17
98 a 103	VENDITA DI AUTOVEICOLI .....	—	19	8	5	2	34	1	8	6	1
104 a 109	VENDITA DI MOBILI, FRUTTI PENDENTI E ALTRI DIRITTI .....	57	319	180	49	36	641	28	141	73	25
114 a 121	LOCAZIONE DI IMMOBILI URBANI .....	48	186	69	17	11	331	12	45	22	7
122 a 128	AFITTO DI FONDI RUSTICI .....	6	27	21	9	5	68	—	7	6	4
129 a 133	APPALTO .....	7	84	49	10	4	154	10	40	22	7
134 a 137	TRASPORTO (contratto) .....	2	34	6	1	3	46	5	11	4	—
138, 139	MANDATO .....	7	10	11	5	8	41	—	15	9	2
140, 141	COMMISSIONE .....	—	13	2	4	2	21	2	6	—	—
143, 144	MEDIAZIONE .....	6	34	12	2	—	54	6	16	15	1
147, 148	COMODATO .....	1	6	—	1	—	8	—	2	1	1
149 a 151	MUTUO .....	4	26	17	4	4	55	4	19	16	3
155 a 157	ASSICURAZIONE E RIASSICURAZIONE .....	4	17	6	—	—	27	1	15	7	3
164 a 166	TITOLI DI CREDITO .....	6	47	31	8	3	95	4	30	17	3
167 a 169	GESTIONE DI AFFARI, PAGAMENTO DELL'IN- DEBITO E ARRICCHIMENTO SENZA CAUSA	3	8	2	2	2	17	1	9	5	1
170 a 172	RISARCIMENTO PER FATTO ILLECITO .....	66	370	196	59	20	711	68	317	176	45
110 a 113 142 a 145/ 146, 152 a 154/ 158 a 163)	ALTRI ISTITUTI .....	28	99	57	13	10	207	17	61	27	8
173 a 219	Lavoro .....	120	633	398	94	67	1.312	50	268	221	47
173 a 180	LAVORO SUBORDINATO E AUTONOMO. ...	112	546	332	69	51	1.110	42	226	183	34
181 a 184	PREVIDENZA E ASSISTENZA OBBLIGATORIE.	6	47	42	17	8	120	5	24	18	9
186 a 202	CONTROVERSE AGRARIE (mezzadria, col- lonia parziaria, soccida) .....	1	15	8	4	—	28	—	3	2	—
207 a 210	SOCIETA', COOPERATIVE E MUTUE ASSICU- RATRICI .....	—	16	11	2	5	34	1	7	13	1
185, 203 a 206, 211 a 219)	ALTRI ISTITUTI .....	1	9	5	2	3	20	2	8	5	3
220 a 243	Altre materie .....	65	273	152	31	19	540	38	205	152	25
220 a 222	GIURISDIZIONE E COMPETENZA .....	6	24	11	1	1	43	1	8	3	2
223 a 226	PROCEDURA .....	26	94	46	7	10	183	12	64	21	—
227 a 229	DELIBAZIONE DI SENTENZE STRANIERE ..	—	—	—	—	—	—	—	—	—	—
230 a 233	ISTITUTI CONCORSUALI (fallimento, con- cordato preventivo, ecc.) .....	8	49	19	6	2	84	9	49	21	5
234, 235	ELEZIONI POLITICHE E AMMINISTRATIVE.	—	—	—	—	—	—	—	—	—	—
238 a 241	IMPOSTE E TASSE .....	12	62	45	7	3	129	2	49	39	10
236, 237/ 242, 243)	ALTRI ISTITUTI .....	13	44	31	10	3	101	14	35	68	8
	TOTALE GENERALE ...	458	2.360	1.338	352	224	4.732	275	1.346	853	213

L'ISTITUTO GIURIDICO, IL VALORE DELLA DOMANDA E LA DURATA DEL PROCEDIMENTO

D O M A N D A E D U R A T A D E L P R O C E D I M E N T O														N. d'ordine	
5.000.000		5.000.000 - 10.000.000						Oltre 10.000.000 di lire							
oltre 3 anni	Totale	fino a 6 mesi	da 6 mesi a 1 anno	da 1 a 2 anni	da 2 a 3 anni	oltre 3 anni	Totale	fino a 6 mesi	da 6 mesi a 1 anno	da 1 a 2 anni	da 2 a 3 anni	oltre 3 anni	Totale		
	21		1				1	3	9	1			13	1 a 33	
	3									1			1	8 a 13	
	17		1				1		1				2	15 a 22	
	1							2	8				10	29 a 32	
														1 a 7, 14	
														23 a 28, 33	
	2	44	1	3	3	2	1	10		1	4	1	2	8	34 a 48
	2	18		1	2		1	4		1	3		1	5	34 a 41
		21		2	1	2		5			1	1	1	3	42 a 45
		5	1					1							46 a 48
	9	84	1	4	3		3	11	1	9	1	1	1	13	49 a 89
	3	41	1	4	2		2	9	1	4		1		6	49 a 55
	1	15								2				2	57, 58
	3	3													60 a 64
		3													65 a 69
		2													70 a 75
	2	15			1		1	2		3	1			4	76 a 84
		2											1	1	85 a 89
		3													56, 59
	96	1.639	29	150	95	24	16	314	17	103	68	22	15	225	90 a 172
13	138		4	11	10	1	2	28	2	13	6	5	3	29	90 a 97
1	17		1					1			1			1	98 a 103
23	290		4	16	10	6	3	39	4	14	7	5	1	31	104 a 109
4	90			5	2			7	2	5	3	1		11	114 a 121
3	20			1	3			4							122 a 128
4	83		3	12	5	2	2	24		6	1			7	129 a 133
2	22			3	2	1		6		1		1		2	134 a 137
2	28			4				4		1	3			6	138, 139
1	9									1				2	140, 141
2	40			3	1			4		2	2			4	143, 144
	4														147, 148
3	45			2	2			4		2	1	1		4	149 a 151
4	26			2	2			4		4	1	1		6	155 a 157
4	58		1	4	2			7			1			1	164 a 166
3	19			3		1	1	5		3	3		1	7	167 a 169
21	627		13	74	48	10	7	152	5	32	34	6	5	82	170 a 172
10	123		3	10	8	3	1	25	2	17	6	2	5	32	110 a 113, 142 a 145, 146,
															152 a 154 158 a 163
	26	612	5	27	16	3	3	54	4	22	18	6	6	56	173 a 219
18	503		5	23	14	1	2	45	2	16	10	5	2	35	173 a 180
4	60			1	1	1		3		1	3	1	1	6	181 a 184
	5			1				1							186 a 202
4	26			1				1		1	3		1	5	297 a 210
	18			1	1	1	1	4	2	4	2		2	10	185, 203 a 206 211 a 219
	27	447	11	41	37	7	9	105	11	62	42	9	21	145	220 a 243
	14		1					1		3	2			5	220 a 222
2	99		1	10	6	1		18	1	14	3		1	19	223 a 226
															227 a 229
1	85		4	10	7	2		23	7	15	7	5		34	230 a 233
3	103		1	10	11	2		24			13		3	27	234, 235
21	146		4	11	13	2	9	39	3	19	17	4	17	60	236 a 241 242, 243
160	2.847		47	226	154	36	32	495	36	206	134	39	45	460	

Segue TAV. 61 — PROCEDIMENTI DI COGNIZIONE ESAURITI CON SENTENZA DEFINITIVA, SECONDA

N. d'ordine	ISTITUTI GIURIDICI	C L A S S I D I V A L O R E D E L L							
		T O T A L E					I		
		fino a 6 mesi	da 6 mesi a 1 anno	da 1 a 2 anni	da 2 a 3 anni	oltre 3 anni	Totale	fino a 6 mesi	da 6 mesi a 1 anno
Segue GRAD C									
1 a 33	<b>Persone e famiglia</b> .....	<b>18</b>	<b>74</b>	<b>30</b>	<b>5</b>	<b>4</b>	<b>131</b>	<b>50</b>	<b>151</b>
8 a 13	MATRIMONIO.....	4	11	2	—	—	17	31	112
15 a 22	FILIAZIONE LEGITTIMA E ILLEGITTIMA..	1	1	—	—	—	2	3	16
29 a 32	PRESTAZIONI DI ALIMENTI.....	10	50	27	5	3	95	9	16
1 a 7, 14, 23 a 26, 33)	ALTRI ISTITUTI.....	3	12	1	—	1	17	7	7
34 a 48	<b>Successioni</b> .....	<b>11</b>	<b>49</b>	<b>30</b>	<b>21</b>	<b>8</b>	<b>119</b>	<b>12</b>	<b>79</b>
34 a 41	SUCCESSIONE LEGITTIMA E TESTAMENTARIA	3	21	11	7	7	49	4	34
42 a 45	DIVISIONE DI EREDITÀ.....	3	18	16	13	1	51	7	35
46 a 48	ALTRI ISTITUTI.....	5	10	3	1	—	19	1	10
49 a 89	<b>Proprietà</b> .....	<b>61</b>	<b>253</b>	<b>191</b>	<b>62</b>	<b>61</b>	<b>628</b>	<b>294</b>	<b>992</b>
49 a 55	PROPRIETÀ DI BENI IMMOBILI.....	22	87	69	30	26	234	142	474
57, 58	PROPRIETÀ DI BENI MOBILI, FRUTTI PENDENTI E ALTRI DIRITTI.....	6	67	47	12	5	137	17	64
60 a 64	ENFITEUSI.....	1	5	3	3	6	18	—	6
65 a 69	USUFRUTTO, USO E ABITAZIONE.....	1	6	1	2	2	12	3	9
70 a 75	SERVITÙ.....	6	21	19	5	4	55	60	177
76 a 84	COMUNIONE E CONDOMINIO.....	15	55	42	8	11	131	16	117
85 a 89	POSSESSO.....	9	10	7	2	6	34	54	142
56, 59	ALTRI ISTITUTI.....	1	2	3	—	1	7	2	3
90 a 172	<b>Obbligazioni</b> .....	<b>1.293</b>	<b>4.680</b>	<b>2.616</b>	<b>673</b>	<b>458</b>	<b>9.720</b>	<b>764</b>	<b>1.859</b>
90 a 97	VENDITA DI IMMOBILI.....	40	152	196	48	39	415	19	60
98 a 103	VENDITA DI AUTOVEICOLI.....	6	45	22	9	3	85	2	7
104 a 109	VENDITA DI MOBILI, FRUTTI PENDENTI E ALTRI DIRITTI.....	291	1.090	653	156	122	2.312	12	37
114 a 121	LOCAZIONE DI IMMOBILI URBANI.....	304	732	345	110	52	1.543	478	1.080
122 a 128	AFFITTO DI FONDI RUSTICI.....	31	85	62	22	16	216	131	148
129 a 133	APPALTO.....	46	204	100	34	22	406	4	24
134 a 137	TRASPORTO (contratto).....	15	76	28	8	8	135	5	5
138, 139	MANDATO.....	18	42	34	8	12	114	2	15
140, 141	COMMISSIONE.....	9	30	8	7	3	57	1	6
143, 144	MEDIAZIONE.....	32	109	62	9	5	217	2	4
147, 148	COMODATO.....	5	17	3	3	1	29	4	10
149, 161	MUTUO.....	14	88	65	14	9	190	4	2
155 a 157	ASSICURAZIONE E RIASSICURAZIONE.....	7	60	29	6	2	104	3	6
164 a 166	TITOLI DI CREDITO.....	38	150	90	20	15	313	3	6
167 a 169	GESTIONE DI AFFARI, PAGAMENTO DELL'INDEBITO E ARRICCHIMENTO SENZA CAUSA	11	41	25	8	7	92	—	3
170 a 172	RISARCIMENTO PER FATTO ILLECITO.....	314	1.384	738	162	99	2.697	74	389
110 a 113, 142, 145, 146	ALTRI ISTITUTI.....	112	375	216	49	43	795	20	57
152 a 154, 158 a 163									
173 a 219	<b>Lavoro</b> .....	<b>358</b>	<b>1.714</b>	<b>1.146</b>	<b>276</b>	<b>188</b>	<b>3.682</b>	<b>155</b>	<b>544</b>
173 a 180	LAVORO SUBORDINATO E AUTONOMO.....	322	1.475	967	213	137	3.114	29	133
181 a 184	PREVIDENZA E ASSISTENZA OBBLIGATORIE	20	126	106	42	31	325	53	293
186 a 202	CONTROVERSIE AGRARIE (mezzadria, colonia parziaria, soccida).....	6	46	26	7	1	86	60	40
207 a 210	SOCIETÀ, COOPERATIVE E MUTUE ASSICURATRICI.....	5	36	33	8	13	95	4	29
185, 203 a 206, 211 a 219)	ALTRI ISTITUTI.....	5	31	14	6	6	62	9	49
220 a 243	<b>Altre materie</b> .....	<b>262</b>	<b>890</b>	<b>577</b>	<b>113</b>	<b>101</b>	<b>1.943</b>	<b>178</b>	<b>365</b>
220 a 222	GIURISDIZIONE E COMPETENZA.....	20	70	38	5	3	136	23	60
223 a 226	PROCEDURA.....	147	372	175	22	25	747	101	210
227 a 229	DELIBAZIONE DI SENTENZE STRANIERE...	—	—	—	—	—	—	—	—
230 a 233	ISTITUTI CONCORSUALI (fallimento, concordato preventivo, ecc.).....	28	144	67	19	4	262	10	41
234, 235	ELEZIONI POLITICHE E AMMINISTRATIVE	—	—	—	—	—	—	—	—
238 a 241	IMPOSTE E TASSE.....	28	173	139	26	15	381	3	11
236, 237, 242, 243)	ALTRI ISTITUTI.....	39	131	158	41	54	423	41	43
	<b>TOTALE GENERALE...</b>	<b>2.003</b>	<b>7.660</b>	<b>4.590</b>	<b>1.150</b>	<b>820</b>	<b>16.223</b>	<b>1.453</b>	<b>3.990</b>

## L'ISTITUTO GIURIDICO, IL VALORE DELLA DOMANDA E LA DURATA DEL PROCEDIMENTO

D O M A N D A E D U R A T A D E L P R O C E D I M E N T O										N. d'ordine
D E T E R M I N A B I L E				T O T A L E G E N E R A L E						
da 1 a 2 anni	da 2 a 3 anni	oltre 3 anni	Totale	fino a 6 mesi	da 6 mesi a 1 anno	da 1 a 2 anni	da 2 a 3 anni	oltre 3 anni	Totale	
<b>105</b>	<b>26</b>	<b>19</b>	<b>351</b>	<b>68</b>	<b>225</b>	<b>135</b>	<b>31</b>	<b>23</b>	<b>482</b>	1 a 33
74	16	10	243	35	123	76	16	10	260	8 a 13
9	4	5	37	4	17	9	4	5	39	15 a 22
13	1	1	40	19	66	40	6	4	135	29 a 32
9	5	3	31	10	19	10	5	4	48	11 a 7, 14, 23 a 28, 33
<b>87</b>	<b>21</b>	<b>25</b>	<b>224</b>	<b>23</b>	<b>128</b>	<b>117</b>	<b>42</b>	<b>33</b>	<b>343</b>	34 a 48
50	11	12	111	7	55	61	18	19	160	34 a 41
30	9	11	92	10	53	46	22	12	143	42 a 45
7	1	2	21	6	20	10	2	2	40	46 a 48
<b>762</b>	<b>248</b>	<b>237</b>	<b>2.533</b>	<b>355</b>	<b>1.245</b>	<b>953</b>	<b>310</b>	<b>298</b>	<b>3.161</b>	49 a 89
417	149	133	1.315	164	561	486	179	159	1.549	49 a 55
36	9	7	133	23	131	83	21	12	270	57, 58
7	6	8	27	1	11	10	9	14	45	60 a 64
8	1	2	23	4	15	9	3	4	35	65 a 69
133	43	34	447	66	198	152	48	38	502	70 a 75
61	11	26	231	31	172	103	19	37	362	76 a 84
98	29	24	347	63	152	105	31	30	381	85 a 89
2	—	3	10	3	5	5	—	4	17	56, 59
<b>923</b>	<b>254</b>	<b>128</b>	<b>3.928</b>	<b>2.057</b>	<b>6.539</b>	<b>3.539</b>	<b>927</b>	<b>586</b>	<b>13.648</b>	90 a 172
56	20	13	168	59	212	192	68	52	583	90 a 97
3	—	2	14	8	52	25	9	5	99	98 a 103
35	12	13	109	303	1.127	688	168	135	2.421	104 a 109
509	125	56	2.248	782	1.812	854	235	3.791	3.791	114 a 121
55	28	8	370	162	233	117	50	24	586	122 a 128
9	7	2	46	50	228	109	41	24	452	139 a 133
3	—	—	13	20	81	31	8	8	148	134 a 137
5	1	1	24	20	57	39	9	13	138	138, 139
3	—	1	11	10	36	11	7	4	68	140, 141
2	—	—	8	34	113	64	9	5	225	143, 144
9	2	2	27	9	27	12	5	3	56	147, 148
1	1	1	9	18	90	66	15	10	199	149 a 151
4	1	—	14	10	66	33	7	2	118	155 a 157
4	1	—	14	41	156	94	21	15	327	164 a 166
4	1	1	9	11	44	29	9	8	101	167 a 169
181	43	19	706	388	1.773	919	205	118	3.403	170 a 172
40	12	9	138	132	432	256	61	52	933	110 a 113 142, 145 146
<b>1.105</b>	<b>406</b>	<b>137</b>	<b>2.347</b>	<b>513</b>	<b>2.258</b>	<b>2.251</b>	<b>682</b>	<b>325</b>	<b>6.029</b>	173 a 219
91	27	26	336	351	1.608	1.058	240	163	3.420	173 a 180
954	365	94	1.759	73	419	1.060	407	125	2.084	181 a 184
10	4	5	119	66	86	36	11	6	205	186 a 202
13	3	10	59	9	65	46	11	23	154	207 a 210
37	7	2	104	14	80	51	13	8	166	185, 203 a 206 211 a 219
<b>257</b>	<b>66</b>	<b>47</b>	<b>913</b>	<b>440</b>	<b>1.255</b>	<b>834</b>	<b>179</b>	<b>148</b>	<b>2.856</b>	220 a 243
21	11	2	117	43	130	59	16	5	253	220 a 222
135	37	23	506	248	582	310	59	48	1.247	223 a 226
—	—	—	—	—	—	—	—	—	—	227 a 229
39	10	7	107	38	185	106	29	11	369	230 a 233
8	—	1	23	31	184	147	26	16	404	234, 235
54	8	14	160	80	174	212	49	68	583	238 a 241 236, 237, 242, 243
<b>3.239</b>	<b>1.021</b>	<b>593</b>	<b>10.296</b>	<b>3.456</b>	<b>11.650</b>	<b>7.829</b>	<b>2.171</b>	<b>1.413</b>	<b>26.519</b>	



TAV. 62 — PROCEDIMENTI DI COGNIZIONE ESAURITI CON SENTENZA DEFINITIVA, SECONDO L'ISTITUTO

N. d'ordine (b)	ISTITUTI GIURIDICI OGGETTI DELLA DOMANDA	TORINO				GENOVA				MILANO			
		I° grado		Appello		I° grado		Appello		I° grado		Appello	
		Acc.	Rig.	Acc.	Rig.	Acc.	Rig.	Acc.	Rig.	Acc.	Rig.	Acc.	Rig.
1 a 33	<b>Persone e famiglia</b> .....	<b>330</b>	<b>39</b>	<b>22</b>	<b>26</b>	<b>223</b>	<b>30</b>	<b>13</b>	<b>23</b>	<b>407</b>	<b>58</b>	<b>34</b>	<b>52</b>
8 a 13	MATRIMONIO .....	133	23	14	16	96	17	7	15	212	40	20	35
8	Nullità del vincolo .....	8	1	—	—	10	2	1	—	3	2	—	3
9	Nullità della trascrizione del matrimonio .....	—	—	—	—	2	1	—	—	2	—	—	—
10	Separazione personale dei coniugi .....	124	20	8	8	81	10	2	5	195	36	16	24
11	Rigetto, modificazione, ecc. della domanda di separazione personale .....	—	—	6	6	2	2	4	10	11	2	3	5
12	Restituzione doni .....	1	—	—	—	—	—	—	—	1	—	—	—
13	Altri oggetti .....	—	2	—	2	1	2	—	—	—	—	1	3
15 a 22	<b>FILIAZIONE LEGITTIMA E ILLEGITTIMA</b> .....	<b>51</b>	<b>3</b>	<b>1</b>	<b>4</b>	<b>43</b>	<b>3</b>	<b>2</b>	<b>1</b>	<b>66</b>	<b>4</b>	<b>—</b>	<b>6</b>
29 a 32	<b>PRESTAZIONE DI ALIMENTI</b> .....	<b>23</b>	<b>8</b>	<b>5</b>	<b>6</b>	<b>25</b>	<b>5</b>	<b>3</b>	<b>4</b>	<b>39</b>	<b>8</b>	<b>12</b>	<b>8</b>
1 a 7, 14, 23 a 28, 33/	<b>ALTRI ISTITUTI</b> .....	<b>123</b>	<b>5</b>	<b>2</b>	<b>—</b>	<b>59</b>	<b>5</b>	<b>1</b>	<b>3</b>	<b>90</b>	<b>6</b>	<b>2</b>	<b>3</b>
34 a 48	<b>Successioni</b> .....	<b>49</b>	<b>14</b>	<b>3</b>	<b>14</b>	<b>30</b>	<b>14</b>	<b>6</b>	<b>13</b>	<b>43</b>	<b>17</b>	<b>16</b>	<b>15</b>
34 a 41	SUCCESSIONE LEGITTIMA E TESTAMENTARIA .....	16	6	2	6	8	5	2	9	15	7	7	8
42 a 45	DIVISIONE DI EREDITÀ .....	31	6	1	4	21	8	4	3	26	8	8	7
46 a 48	ALTRI ISTITUTI .....	2	2	—	4	1	1	—	1	2	2	1	—
49 a 89	<b>Proprietà</b> .....	<b>521</b>	<b>228</b>	<b>75</b>	<b>93</b>	<b>404</b>	<b>267</b>	<b>69</b>	<b>99</b>	<b>542</b>	<b>352</b>	<b>110</b>	<b>155</b>
49 a 55	PROPRIETÀ DI BENI IMMOBILI .....	278	111	34	46	192	109	40	51	227	96	41	54
49	Dichiarazione di proprietà .....	67	13	9	14	53	12	11	7	36	2	3	7
50	Revindica .....	58	22	6	5	49	29	2	7	74	34	6	9
51	Interruzione, rimozione di opere .....	56	43	7	12	49	41	6	7	59	37	7	12
52	Regolamento di confini, appositioni di termini .....	19	9	4	4	13	10	—	5	15	3	—	2
53	Chiusura di luci, vedute, ecc. .....	13	1	1	1	4	2	1	—	9	2	1	—
54	Negatoria servitutis per inesistenza della servitù .....	55	21	5	4	19	15	3	6	28	15	7	9
55	Altri oggetti .....	10	2	2	6	5	—	17	19	6	3	17	15
57, 58	PROPRIETÀ DI BENI MOBILI, FRUTTI PENDENTI E ALTRI DIRITTI .....	39	31	3	5	92	78	6	12	140	167	25	32
57	Revindica .....	36	29	2	4	89	77	4	10	135	167	23	31
58	Altri oggetti .....	1	2	1	1	3	1	2	2	5	—	2	1
60 a 64	<b>ENFITEUSI</b> .....	<b>—</b>	<b>—</b>	<b>—</b>	<b>—</b>	<b>—</b>	<b>1</b>	<b>—</b>	<b>—</b>	<b>—</b>	<b>—</b>	<b>—</b>	<b>—</b>
65 a 69	<b>USUFRUTTO, USO E ABITAZIONE</b> .....	<b>7</b>	<b>1</b>	<b>—</b>	<b>—</b>	<b>4</b>	<b>3</b>	<b>1</b>	<b>—</b>	<b>3</b>	<b>3</b>	<b>2</b>	<b>3</b>
70 a 75	<b>SERVITÙ</b> .....	<b>72</b>	<b>32</b>	<b>26</b>	<b>32</b>	<b>44</b>	<b>28</b>	<b>13</b>	<b>14</b>	<b>65</b>	<b>29</b>	<b>19</b>	<b>23</b>
76 a 84	<b>COMUNIONE E CONDOMINIO</b> .....	<b>47</b>	<b>17</b>	<b>2</b>	<b>2</b>	<b>36</b>	<b>23</b>	<b>7</b>	<b>13</b>	<b>62</b>	<b>40</b>	<b>18</b>	<b>17</b>
85 a 89	<b>POSSESSO</b> .....	<b>76</b>	<b>34</b>	<b>10</b>	<b>7</b>	<b>36</b>	<b>25</b>	<b>2</b>	<b>9</b>	<b>42</b>	<b>15</b>	<b>5</b>	<b>23</b>
56, 59	ALTRI ISTITUTI .....	2	2	—	1	—	—	—	—	3	2	—	3
90 a 172	<b>Obbligazioni</b> .....	<b>4.947</b>	<b>871</b>	<b>267</b>	<b>411</b>	<b>3.114</b>	<b>658</b>	<b>263</b>	<b>443</b>	<b>8.674</b>	<b>2.145</b>	<b>968</b>	<b>1.072</b>
90 a 97	VENDITA DI IMMOBILI .....	47	26	17	33	43	17	8	18	80	44	23	28
90	Esecuzione del contratto .....	19	7	4	8	14	1	1	2	17	7	3	5
91	Risoluzione del contratto .....	6	1	3	5	2	2	2	1	11	8	5	6
92	Stipulazione del contratto definitivo .....	6	3	1	1	5	1	—	—	13	6	—	1
93	Nullità o annullamento del contratto .....	4	10	3	7	5	5	—	4	9	13	5	6
94	Risarcimento danni .....	7	3	4	3	10	5	3	4	14	5	4	5

(a) Cfr. corrispondente nota alla Tav. 57. — (b) Cfr. Tav. 57 per i singoli numeri d'ordine.

GIURIDICO, IL GRADO DEL GIUDIZIO E L'ESITO DELLA DOMANDA PER DISTRETTO DI CORTE DI APPELLO (a)

BRESCIA				TRENTO				VENEZIA				TRIESTE				BOLOGNA				N. d'ordine (b)
I° grado		Appello		I° grado		Appello		I° grado		Appello		I° grado		Appello		I° grado		Appello		
Acc.	Rig.	Acc.	Rig.	Acc.	Rig.	Acc.	Rig.	Acc.	Rig.	Acc.	Rig.	Acc.	Rig.	Acc.	Rig.	Acc.	Rig.	Acc.	Rig.	
127	15	5	6	111	13	2	2	294	31	10	21	155	18	7	14	278	22	6	12	1 a 33
26	5	3	1	22	3	1	—	76	16	4	12	62	14	4	9	65	13	3	8	8 a 13
—	—	—	—	—	—	—	—	1	—	—	—	1	—	—	—	—	—	—	—	9
26	5	1	—	20	3	—	—	72	14	4	4	58	12	2	4	57	10	3	5	10
—	—	1	1	—	—	1	—	1	1	—	7	1	1	2	2	1	—	—	2	11
—	—	1	—	—	—	—	—	1	—	—	1	2	—	—	3	2	2	—	—	12
17	5	—	2	6	—	—	—	35	5	1	2	27	1	—	1	53	3	—	1	15 a 22
12	2	1	3	6	3	1	2	42	6	1	5	25	3	3	3	22	3	2	2	29 a 32
72	3	1	—	77	7	—	—	141	4	4	2	41	—	—	1	138	3	1	1	11 a 7, 14, 123 a 26, 33
11	10	2	1	9	9	4	6	47	20	9	7	23	4	2	6	10	12	3	6	34 a 48
3	7	—	—	8	7	3	3	16	15	3	2	6	3	1	3	8	10	2	2	34 a 41
8	2	1	1	—	2	1	2	27	4	4	4	13	—	1	2	2	2	1	4	42 a 45
—	1	1	—	1	—	—	1	4	1	2	1	4	1	—	1	—	—	—	—	46 a 48
197	98	31	39	161	73	22	40	646	201	49	78	310	68	15	18	321	191	37	51	49 a 89
120	46	22	25	99	42	14	20	424	107	22	38	248	31	8	10	170	63	18	29	49 a 55
17	5	4	3	25	7	—	2	190	14	2	1	143	4	—	1	50	8	3	4	49
34	9	2	1	30	10	5	3	89	26	3	7	59	7	3	3	52	12	2	4	50
32	9	7	4	18	8	2	5	67	35	5	10	18	12	2	2	46	19	4	6	51
9	9	2	3	9	5	1	6	16	11	2	4	4	1	1	—	9	5	—	4	52
—	1	—	2	2	4	—	—	6	6	3	3	2	—	—	1	1	2	1	1	53
24	10	4	2	14	8	3	1	42	14	4	7	15	6	—	1	7	10	1	3	54
4	3	3	10	1	—	3	3	14	4	3	9	7	1	2	3	5	7	7	7	55
17	22	2	2	14	5	2	3	74	45	5	9	16	15	1	1	72	95	3	6	57, 58
15	22	2	2	10	5	2	3	69	42	5	8	15	14	—	—	71	93	3	4	57
2	—	—	—	4	—	—	—	5	3	—	1	1	1	1	1	1	2	—	2	58
—	—	—	—	—	—	—	—	19	2	2	—	—	—	—	—	1	—	—	—	60 a 64
1	—	—	—	2	—	—	—	4	4	—	—	4	—	—	—	8	—	1	—	65 a 69
24	15	4	7	15	12	5	7	79	26	10	16	18	13	—	4	26	16	5	9	70 a 75
6	1	1	3	6	2	—	3	16	6	10	10	4	3	1	—	17	4	6	4	76 a 84
28	13	2	2	24	12	1	6	29	11	—	4	18	5	5	3	20	12	3	3	85 a 89
1	1	—	—	1	—	—	1	1	—	—	1	2	1	—	—	7	1	1	—	56, 59
2.169	483	161	288	931	242	86	125	3.723	769	305	470	1.576	253	107	172	2.789	603	232	345	90 a 172
32	16	7	6	28	10	6	15	46	41	6	14	30	7	7	3	41	22	4	2	90 a 97
9	5	1	4	9	3	2	1	16	9	1	3	15	1	1	—	16	4	2	—	90
9	6	1	—	5	2	2	3	10	7	—	1	1	—	—	—	11	2	—	—	91
4	—	—	—	1	—	—	2	5	2	—	1	3	—	—	—	4	1	—	—	92
2	3	—	1	3	4	—	8	7	18	1	4	4	3	3	1	1	6	2	1	93
4	2	2	1	6	1	—	1	1	3	1	—	3	1	—	1	6	3	—	—	94

Segue TAV. 62 — PROCEDIMENTI DI COGNIZIONE ESAURITI CON SENTENZA DEFINITIVA, SECONDO L'ISTITUTO

N. d'ordine	ISTITUTI GIURIDICI OGGETTI DELLA DOMANDA	TORINO				GENOVA				MILANO			
		I° grado		Appello		I° grado		Appello		I° grado		Appello	
		Acc.	Rig.	Acc.	Rig.	Acc.	Rig.	Acc.	Rig.	Acc.	Rig.	Acc.	Rig.
95	Rigetto della domanda di annullamento, rescissione, risoluzione, ecc. del contratto...	—	—	1	5	—	—	—	2	—	—	1	2
96	Revocatoria del contratto.....	1	1	—	1	1	—	—	—	1	—	—	3
97	Altri oggetti .....	4	1	1	3	6	3	2	5	15	5	5	—
98 a 103	VENDITA DI AUTOVEICOLI .....	16	3	3	1	8	6	—	1	13	6	5	12
104 a 109	VENDITA DI MOBILI, FRUTTI PENDENTI E ALTRI DIRITTI .....	2.304	290	75	133	971	153	36	68	3.438	796	165	250
104	Esecuzione del contratto .....	2.156	142	49	74	907	66	13	17	3.060	260	80	87
105	Rigetto totale o parziale della domanda di pagamento .....	1	1	8	28	2	—	5	15	4	3	28	87
106	Risoluzione del contratto .....	38	10	11	23	22	9	1	6	102	55	29	21
107	Revoca del decreto ingiuntivo, opposizione all'esecuz. ecc. ....	89	123	1	2	28	72	1	4	225	458	8	35
108	Risarcimento danni .....	10	9	4	3	9	6	8	9	39	18	12	6
109	Altri oggetti .....	10	5	2	3	3	—	8	17	8	2	8	14
114 a 122	LOCAZIONE DI IMMOBILI URBANI .....	668	142	48	89	835	166	84	146	1.468	330	168	207
114	Cessazione della proroga legale .....	128	48	6	16	379	57	36	67	647	121	44	24
115	Riconoscimento del diritto alla proroga .....	3	1	9	29	1	5	8	23	6	3	19	66
116	Rilascio di immobili .....	253	46	5	8	215	49	13	21	505	106	38	42
117	Pagamento canone .....	221	17	7	4	130	9	2	3	188	27	10	10
118	Risarcimento danni .....	24	8	5	5	19	9	2	5	35	8	12	15
119	Adeguamento canone .....	25	6	7	7	61	22	15	8	48	33	18	11
120	Revoca del decreto ingiuntivo, opposizione all'esecuz. ecc. ....	5	12	1	3	3	9	—	2	14	16	2	2
121	Altri oggetti .....	9	4	8	17	27	6	8	17	25	16	25	37
122 a 128	AFFITTO DI FONDI RUSTICI .....	70	24	5	8	26	4	2	3	53	22	4	9
129 a 133	APPALTO .....	84	23	1	8	55	20	7	20	137	38	60	51
134 a 137	TRASPORTO (contratto) .....	31	3	3	2	37	7	8	15	56	16	15	20
138, 139	MANDATO .....	19	14	—	1	12	9	2	5	46	41	19	20
140, 141	COMMISSIONE .....	7	—	—	—	18	1	—	2	37	8	16	15
143, 144	MEDIAZIONE .....	36	19	9	9	35	13	9	10	35	23	27	23
147, 148	COMODATO .....	9	2	1	—	16	4	—	—	20	1	3	6
149 a 151	MUTUO .....	119	16	5	10	52	11	2	7	130	43	12	21
149	Esecuzione del contratto .....	116	10	2	8	48	8	—	2	115	23	7	9
150	Revoca del decreto ingiuntivo, opposizione all'esecuz. ecc. ....	1	5	1	—	4	3	—	2	10	20	—	3
151	Altri oggetti .....	2	1	2	2	—	—	2	3	5	—	5	9
153 a 157	ASSICURAZIONE E RIASSICURAZIONE .....	155	6	4	2	31	11	3	2	462	80	16	21
155	Esecuzione del contratto .....	149	3	3	2	26	4	—	—	431	49	7	8
156	Revoca del decreto ingiuntivo, opposizione all'esecuz. ecc. ....	—	2	—	—	3	2	—	1	8	26	2	1
157	Altri oggetti .....	6	1	1	—	2	5	3	1	23	5	7	12
164 a 166	TITOLI DI CREDITO .....	44	37	5	7	34	22	6	8	37	54	14	16
167 a 169	GESTIONE DI AFFARI, PAGAMENTO DELL'INDEBITO E ABRICCHIMENTO SENZA CAUSA .....	23	5	3	2	13	5	2	1	18	10	9	5
170 a 172	RISARCIMENTO PER FATTO ILLECITO .....	1.033	262	83	96	765	155	79	106	2.295	501	354	298
170	Liquidazione danni .....	1.032	261	66	77	763	154	42	44	2.289	500	204	174
171	Rigetto o riforma della domanda di liquidazione danni .....	—	—	17	18	—	1	37	62	3	—	149	124
172	Altri oggetti .....	1	1	—	1	2	—	—	—	3	1	1	—
110 a 113, 142, 145, 146, 152 a 154, 158 a 163	ALTRI ISTITUTI .....	282	59	5	10	163	54	15	31	349	132	58	70
173 a 219	Lavoro .....	896	250	88	107	801	423	163	301	1.584	596	216	252
173 a 180	LAVORO SUBORDINATO E AUTONOMO .....	777	128	64	83	649	228	94	138	1.441	429	171	185
173	Corresponsione onorari, indennità, salario, assegni, ecc. ....	742	98	33	37	602	198	42	55	1.340	336	118	91
174	Rigetto della domanda di corresponsione onorari, indennità, salario, assegni, ecc. ....	—	1	25	30	2	3	46	62	4	7	32	65

GIURIDICO, IL GRADO DEL GIUDIZIO E L'ESITO DELLA DOMANDA PER DISTRETTO DI CORTE DI APPELLO

BRESCIA				TRENTO				VENEZIA				TRIESTE				BOLOGNA				N. d'ordine
I° grado		Appello		I° grado		Appello		I° grado		Appello		I° grado		Appello		I° grado		Appello		
Acc.	Rig.	Acc.	Rig.	Acc.	Rig.	Acc.	Rig.	Acc.	Rig.	Acc.	Rig.	Acc.	Rig.	Acc.	Rig.	Acc.	Rig.	Acc.	Rig.	
—	—	2	—	—	—	1	—	—	—	2	2	—	—	2	—	—	—	—	—	95
1	—	—	—	1	—	—	—	3	—	—	—	1	—	—	—	—	—	—	—	96
3	—	1	—	3	—	1	—	4	2	1	3	3	2	1	1	3	5	—	1	97
—	1	—	1	3	1	—	1	10	4	5	5	3	2	—	—	10	3	—	5	98 a 103
958	161	20	62	422	61	16	32	1.783	194	67	91	772	61	16	32	1.204	212	50	84	104 a 109
852	96	8	401	37	401	8	19	1.657	96	25	18	743	39	6	7	1123	120	23	33	104
1	3	9	28	1	2	1	2	2	2	26	52	—	1	4	14	2	3	12	28	105
78	15	1	8	11	6	3	4	58	20	4	2	16	2	3	2	27	14	6	9	106
15	44	—	1	4	11	2	2	43	64	1	10	3	14	2	5	25	68	3	9	107
9	2	2	6	4	2	—	4	17	10	7	1	5	2	—	—	20	5	3	2	108
3	1	—	8	1	3	2	1	6	2	4	8	5	3	1	4	7	2	3	3	109
320	97	30	79	146	44	18	17	601	176	67	144	363	77	32	68	439	110	46	95	114 a 121
201	47	11	15	55	17	6	6	268	66	28	26	192	29	9	3	224	39	21	34	114
2	2	10	40	3	—	4	3	4	7	13	85	—	1	5	42	—	4	10	34	115
52	18	4	3	48	13	1	2	184	41	8	9	89	18	3	7	102	28	4	6	116
42	9	1	2	21	2	3	—	81	17	3	—	60	7	2	1	75	13	—	3	117
12	7	1	2	5	1	—	1	18	10	3	4	2	3	1	1	17	7	1	4	118
9	8	1	2	13	5	3	2	26	21	6	3	13	10	6	2	15	6	4	4	119
—	5	—	2	1	4	—	1	7	8	—	1	2	6	—	1	3	10	—	—	120
2	1	2	13	—	2	1	2	13	6	16	5	3	6	11	3	3	6	10	—	121
265	44	6	27	12	2	2	2	279	72	8	54	21	8	—	1	116	30	3	19	122 a 128
12	2	3	7	17	4	6	5	57	18	9	14	17	10	7	6	29	12	9	6	129 a 133
7	—	—	2	7	1	2	—	14	5	3	4	13	3	—	1	13	4	1	5	134 a 137
2	—	1	1	2	2	1	2	13	7	3	4	10	2	3	3	16	2	1	1	138, 139
7	1	1	—	6	2	2	—	19	3	—	2	5	2	—	1	9	—	2	1	140, 141
13	1	4	1	9	3	2	1	21	12	6	12	13	5	3	2	12	10	8	6	143, 144
4	—	—	1	6	3	—	—	30	1	1	—	5	—	1	—	14	1	2	—	147, 148
17	6	1	—	35	11	3	4	67	18	5	10	50	10	2	3	46	6	1	2	149 a 151
14	6	—	—	33	7	2	2	55	5	4	1	48	7	1	—	43	3	1	2	149
1	—	—	—	2	4	—	—	3	9	1	1	2	3	1	1	2	3	—	—	150
2	—	1	—	—	—	1	2	9	4	—	8	—	—	—	2	1	—	—	—	151
15	4	—	2	11	6	2	2	36	6	4	—	20	6	1	1	37	2	2	5	155 a 157
14	3	—	1	7	2	1	1	28	4	1	—	14	3	—	—	29	1	—	—	155
1	—	—	—	3	3	—	—	3	1	1	—	1	3	—	—	—	—	—	—	156
—	1	—	1	1	1	1	1	5	1	2	—	5	—	1	1	8	1	2	5	157
9	6	2	3	5	4	—	2	97	31	6	10	12	13	2	5	20	14	1	11	164 a 166
1	1	—	1	5	4	—	5	18	1	4	2	10	2	1	1	7	3	2	4	167 a 169
406	118	73	74	128	49	22	24	487	130	96	75	158	34	29	31	612	130	87	71	170 a 172
405	118	44	42	128	49	15	15	486	130	30	34	158	31	13	9	612	129	27	31	170
—	—	29	32	—	—	7	9	1	—	66	40	—	—	7	22	—	—	60	39	171
1	—	—	—	—	—	—	—	—	—	—	1	—	3	—	—	—	1	—	1	172
101	25	13	21	89	35	4	13	145	50	15	29	74	11	12	14	164	42	13	28	110 a 113, 142 a 145, 146, 152 a 154, 158 a 163
346	145	50	57	234	75	30	29	874	294	92	111	320	98	41	41	742	215	90	115	173 a 219
277	86	25	22	213	52	23	22	725	178	62	74	237	44	25	13	361	89	35	42	173 a 180
263	66	9	8	203	44	18	12	673	131	24	24	222	37	7	9	341	62	18	20	173
—	1	10	12	—	—	3	8	2	1	32	43	—	—	10	3	—	2	10	15	174

Segue TAV. 62 — PROCEDIMENTI DI COGNIZIONE ESAURITI CON SENTENZA DEFINITIVA, SECONDO L'ISTITUTO

N. d'ordine	ISTITUTI GIURIDICI OGGETTI DELLA DOMANDA	ANCONA				FIRENZE				PERUGIA			
		I° grado		Appello		I° grado		Appello		I° grado		Appello	
		Acc.	Rig.	Acc.	Rig.	Acc.	Rig.	Acc.	Rig.	Acc.	Rig.	Acc.	Rig.
1 a 33	<b>Persone e famiglia</b> .....	<b>72</b>	<b>1</b>	<b>2</b>	—	<b>241</b>	<b>22</b>	<b>12</b>	<b>7</b>	<b>32</b>	<b>4</b>	<b>1</b>	<b>1</b>
8 a 13	<b>MATRIMONIO</b> .....	10	—	2	—	84	15	8	4	9	1	—	—
8	Nullità del vincolo.....	—	—	—	—	6	1	—	—	—	—	—	—
9	Nullità della trascrizione del matrimonio.....	—	—	—	—	—	—	—	—	—	—	—	—
10	Separazione personale dei coniugi.....	9	—	2	—	75	13	8	3	8	1	—	—
11	Rigetto, modificazione, ecc. della domanda di separazione personale.....	—	—	—	—	3	—	—	1	1	—	—	—
12	Restituzione domi.....	—	—	—	—	—	—	—	—	—	—	—	—
13	Altri oggetti.....	1	—	—	—	—	1	—	—	—	—	—	—
15 a 22	<b>FILIAZIONE LEGITTIMA E ILLEGITTIMA</b> .....	6	1	—	—	23	2	—	—	4	—	—	—
29 a 32	<b>PRESTAZIONE DI ALIMENTI</b> .....	4	—	—	—	30	3	4	3	4	1	1	1
1 a 7, 14, 23 a 28, 33	<b>ALTRI ISTITUTI</b> .....	52	—	—	—	104	2	—	—	15	2	—	—
34 a 48	<b>Successioni</b> .....	<b>9</b>	<b>6</b>	<b>4</b>	<b>3</b>	<b>15</b>	<b>8</b>	—	—	<b>13</b>	<b>2</b>	<b>4</b>	<b>2</b>
34 a 41	<b>SUCCESSIONE LEGITTIMA E TESTAMENTARIA</b> .....	2	4	4	1	10	3	—	—	2	1	2	1
42 a 45	<b>DIVISIONE DI EREDITÀ</b> .....	6	2	—	1	5	2	—	—	9	1	2	1
46 a 48	<b>ALTRI ISTITUTI</b> .....	1	—	—	1	—	3	—	—	2	—	—	—
49 a 89	<b>Proprietà</b> .....	<b>178</b>	<b>70</b>	<b>19</b>	<b>29</b>	<b>412</b>	<b>266</b>	<b>55</b>	<b>73</b>	<b>116</b>	<b>86</b>	<b>8</b>	<b>27</b>
49 a 55	<b>PROPRIETÀ DI BENI IMMOBILI</b> .....	125	37	12	13	166	69	41	50	50	25	5	12
49	Dichiarazione di proprietà.....	66	5	1	2	29	11	12	15	6	4	—	3
50	Revindica.....	35	11	4	—	55	16	7	13	21	6	1	3
51	Interruzione, rimozione di opere.....	11	16	2	5	39	23	11	10	10	8	2	1
52	Regolamento di confini, apposizioni di termini.....	3	4	—	2	9	3	2	—	5	1	—	—
53	Chiusura di luci, vedute, ecc.....	1	1	1	—	11	7	1	2	1	2	—	—
54	Negatoria servitutis per inesistenza della servitù.....	9	—	2	1	15	4	8	7	5	4	1	4
55	Altri oggetti.....	—	—	2	3	8	5	—	3	2	—	1	1
57, 58	<b>PROPRIETÀ DI BENI MOBILI, FRUTTI PENDENTI E ALTRI DIRITTI</b> .....	16	13	1	3	154	159	3	7	38	47	—	4
57	Revindica.....	14	12	1	2	150	158	1	6	38	47	—	4
58	Altri oggetti.....	2	1	—	1	4	1	2	1	—	—	—	—
60 a 64	<b>ENFITEUSI</b> .....	—	—	—	—	7	1	—	—	—	—	—	—
65 a 69	<b>USUFRUTTO, USO E ABITAZIONE</b> .....	3	3	—	—	4	1	—	2	—	2	—	—
70 a 75	<b>SERVITÙ</b> .....	18	7	3	6	29	13	7	7	9	1	1	6
76 a 84	<b>COMUNIONE E CONDOMINIO</b> .....	9	3	3	4	26	8	2	1	12	2	1	1
85 a 89	<b>POSSESSO</b> .....	5	6	—	3	17	12	1	3	7	9	1	4
56, 59	<b>ALTRI ISTITUTI</b> .....	2	1	—	—	9	3	1	3	—	—	—	—
90 a 172	<b>Obbligazioni</b> .....	<b>812</b>	<b>198</b>	<b>68</b>	<b>104</b>	<b>3.395</b>	<b>690</b>	<b>282</b>	<b>386</b>	<b>665</b>	<b>153</b>	<b>48</b>	<b>87</b>
90 a 97	<b>VENDITA DI IMMOBILI</b> .....	7	11	2	8	54	27	28	24	9	7	4	4
90	Esecuzione del contratto.....	3	3	—	1	13	8	14	5	4	—	—	1
91	Risoluzione del contratto.....	1	2	—	3	8	4	3	3	1	—	—	—
92	Stipulazione del contratto definitivo.....	—	—	1	—	8	2	—	1	1	1	—	—
93	Nullità o annullamento del contratto.....	2	3	—	2	5	6	3	5	1	3	—	—
94	Risarcimento danni.....	—	1	1	—	11	4	7	5	—	1	—	1

## GIURIDICO, IL GRADO DEL GIUDIZIO E L'ESITO DELLA DOMANDA PER DISTRETTO DI CORTE DI APPELLO

ROMA				NAPOLI				L'AQUILA				BARI				LECCE				N. d'ordine
I° grado		Appello		I° grado		Appello		I° grado		Appello		I° grado		Appello		I° grado		Appello		
Acc.	Rig.	Acc.	Rig.	Acc.	Rig.	Acc.	Rig.	Acc.	Rig.	Acc.	Rig.	Acc.	Rig.	Acc.	Rig.	Acc.	Rig.	Acc.	Rig.	
256	31	18	26	298	37	15	26	57	9	2	6	112	36	11	13	92	10	2	10	1 a 33
102	13	11	14	107	13	5	15	9	3	---	3	31	13	5	3	34	4	1	5	8 a 13
3	---	---	---	1	---	---	---	---	---	---	---	---	---	---	---	---	---	---	---	9
91	10	3	3	83	11	5	10	9	3	---	3	30	10	3	1	32	3	---	3	10
3	---	8	7	2	---	---	3	---	---	---	---	---	---	1	1	---	---	1	1	11
1	1	---	---	2	---	---	1	---	---	---	---	1	---	---	1	1	---	---	1	12
1	1	---	---	---	1	---	---	---	---	---	---	---	3	---	---	1	1	---	1	13
38	8	1	1	24	6	4	2	10	1	1	2	23	7	---	2	7	---	---	---	15 a 22
44	7	5	8	48	11	5	7	12	3	1	1	32	13	5	6	12	5	---	2	29 a 32
72	3	1	3	119	7	1	2	26	2	---	---	26	3	1	2	39	1	1	3	1 a 7, 14, 23 a 28, 33
55	19	13	16	84	45	16	23	13	7	5	4	24	22	7	12	20	9	3	1	34 a 48
20	7	7	7	30	18	7	11	4	1	1	3	9	9	3	5	10	3	---	---	34 a 41
33	11	5	8	47	22	6	12	9	5	3	1	8	6	2	5	8	4	1	---	42 a 45
2	1	1	1	7	5	3	---	---	1	1	---	7	7	2	2	2	2	2	1	46 a 48
970	539	120	214	1.190	556	171	242	267	139	29	63	415	222	50	100	278	125	36	64	49 a 89
459	207	55	106	590	278	74	101	113	63	13	33	154	81	21	52	125	41	22	31	49 a 55
43	15	4	11	39	17	1	10	9	9	2	5	19	7	3	8	6	4	6	8	49
217	92	18	37	191	94	21	22	47	23	4	7	49	28	6	13	43	15	1	9	50
100	51	15	19	213	115	28	34	28	19	3	9	52	30	2	14	38	14	6	5	51
29	23	3	5	34	15	3	6	13	---	2	4	9	1	1	---	11	3	---	1	52
14	4	2	4	21	5	3	2	5	2	---	---	6	3	1	2	1	1	2	3	53
47	15	---	10	76	27	10	7	8	7	---	2	15	11	1	7	23	4	3	3	54
9	7	13	20	16	5	8	20	3	3	2	6	4	1	7	8	3	---	4	2	55
169	171	7	18	152	104	7	17	58	30	1	9	109	73	9	9	61	42	2	6	57, 58
165	169	6	15	147	103	6	13	53	28	1	8	105	68	5	7	58	42	1	5	57
4	2	1	3	5	1	1	4	5	2	---	1	4	5	4	2	3	---	1	1	58
26	8	1	3	20	8	3	4	3	---	---	3	2	---	---	---	20	9	---	1	60 a 64
9	2	1	---	14	1	2	2	8	6	---	---	6	3	1	---	1	2	1	1	65 a 69
79	57	18	32	129	48	19	24	29	12	6	7	30	19	6	11	37	21	4	10	70 a 75
142	59	27	31	166	69	34	52	5	9	2	4	45	13	9	9	6	4	4	3	76 a 84
76	32	11	23	113	48	31	42	49	16	7	7	60	32	3	18	19	5	3	12	85 a 89
10	3	---	1	6	---	1	---	2	3	---	---	5	1	1	1	9	1	---	---	56, 59
6.020	2.041	654	1.053	7.034	1.891	609	1.086	915	236	101	163	2.226	676	311	330	1.310	384	99	204	90 a 172
152	57	31	37	87	47	22	31	38	16	4	7	43	24	9	17	26	20	---	11	90 a 97
30	7	5	6	26	8	4	3	17	7	---	2	12	1	1	1	11	4	---	1	90
51	14	7	7	15	12	3	6	8	3	1	---	13	4	4	1	4	2	---	---	91
14	6	---	1	6	1	2	2	3	2	---	---	2	2	1	1	3	1	---	---	92
13	8	6	9	16	13	3	8	5	2	2	1	6	7	2	5	1	10	---	5	93
24	8	4	2	11	6	5	1	1	1	---	2	4	1	---	---	3	1	---	1	94

Segue TAV. 62 — PROCEDIMENTI DI COGNIZIONE ESAURITI CON SENTENZA DEFINITIVA, SECONDO L'ISTITUTO

N. d'ordine	ISTITUTI GIURIDICI OGGETTI DELLA DOMANDA	ANCONA				FIRENZE				PERUGIA			
		I° grado		Appello		I° grado		Appello		I° grado		Appello	
		Acc.	Rig.	Acc.	Rig.	Acc.	Rig.	Acc.	Rig.	Acc.	Rig.	Acc.	Rig.
95	Rigetto della domanda di annullamento, rescissione, risoluzione, ecc. del contratto...	—	—	—	—	—	—	1	4	—	—	1	—
96	Revocatoria del contratto.....	1	—	—	1	—	—	—	—	1	1	—	1
97	Altri oggetti.....	—	2	—	1	9	3	—	1	1	1	3	1
98 a 103	VENDITA DI AUTOVEICOLI.....	6	1	1	5	8	7	—	—	4	2	—	2
104 a 109	VENDITA DI MOBILI, FRUTTI PENDENTI E ALTRI DIRITTI.....	367	65	12	20	1.301	188	55	73	359	45	9	19
104	Esecuzione del contratto.....	337	32	4	11	1.209	98	24	21	352	36	5	3
105	Rigetto totale o parziale della domanda di pagamento.....	—	1	2	4	1	3	6	15	—	—	2	5
106	Risoluzione del contratto.....	11	8	2	2	26	6	6	7	2	2	—	—
107	Revoca del decreto ingiuntivo, opposizione all'esecuz. ecc....	14	20	—	2	34	69	7	23	2	7	—	2
108	Risarcimento danni.....	4	4	1	—	24	8	7	5	2	—	—	2
109	Altri oggetti.....	1	—	3	1	7	4	5	2	1	—	2	7
114 a 121	LOCAZIONE DI IMMOBILI URBANI.	155	32	11	22	711	132	80	130	69	14	6	23
114	Cessazione della proroga legale	65	12	3	4	402	69	20	22	17	7	3	3
115	Riconoscimento del diritto alla proroga.....	1	2	1	9	2	3	29	71	—	—	1	11
116	Rilascio di immobile.....	51	5	3	2	149	31	7	9	28	3	1	3
117	Pagamento canone.....	22	2	2	2	107	6	6	6	17	—	—	—
118	Risarcimento danni.....	5	—	1	1	17	10	6	10	1	—	—	1
119	Adeguamento canone.....	8	3	—	1	22	5	8	7	2	1	1	—
120	Revoca del decreto ingiuntivo, opposizione all'esecuz. ecc....	1	3	—	—	5	3	3	1	1	1	—	1
121	Altri oggetti.....	2	5	1	3	7	5	1	4	3	2	—	4
122 a 128	AFFITTO DI FONDI RUSTICI.....	13	1	—	2	87	25	5	27	10	5	3	2
129 a 133	APPALTO.....	17	5	9	2	40	11	2	5	13	3	—	4
134 a 137	TRASPORTO (contratto).....	4	1	1	—	16	5	1	—	8	1	1	—
138, 139	MANDATO.....	3	2	1	1	21	7	2	1	3	—	1	1
140, 141	COMMISSIONE.....	2	1	1	1	17	3	—	2	4	1	—	1
143, 144	MEDIAZIONE.....	11	1	2	1	27	12	2	3	3	4	2	—
147, 148	COMODATO.....	9	—	—	3	31	1	1	—	5	2	—	—
149 a 151	MUTUO.....	17	4	1	4	44	27	1	—	24	3	1	1
149	Esecuzione del contratto.....	16	2	—	2	39	7	1	—	23	3	1	—
150	Revoca del decreto ingiuntivo, opposizione all'esecuz. ecc....	1	2	—	1	4	20	—	—	—	—	—	—
151	Altri oggetti.....	—	—	1	1	1	—	—	—	1	—	—	1
155 a 157	ASSICURAZIONE E RIASSICURAZIONE	11	3	1	1	38	8	—	—	2	2	1	—
155	Esecuzione del contratto.....	8	1	—	1	25	4	—	—	1	1	—	—
156	Revoca del decreto ingiuntivo, opposizione all'esecuz. ecc....	—	—	—	—	2	1	—	—	—	—	1	—
157	Altri oggetti.....	3	2	1	—	11	3	—	—	1	1	—	—
164 a 166	TITOLI DI CREDITO.....	29	11	1	1	23	23	1	4	16	19	1	6
167 a 169	GESTIONE DI AFFARI, PAGAMENTO DELL'INDEBITO E ARRICCHIMENTO SENZA CAUSA.....	2	3	—	1	8	1	—	—	4	1	1	1
170 a 172	RISARCIMENTO PER FATTO ILLECITO.....	125	44	20	21	636	126	98	104	100	27	15	17
170	Liquidazione danni.....	124	41	10	8	635	126	56	53	100	26	8	8
171	Rigetto o riforma della domanda di liquidazione danni	—	3	10	13	—	—	41	51	—	—	7	9
172	Altri oggetti.....	1	—	—	—	1	—	1	—	—	1	—	—
110 a 113, 142, 143, 146, 152 a 154, 158 a 163	ALTRI ISTITUTI.....	34	13	5	11	333	87	6	13	32	17	3	6
173 a 219	Lavoro.....	337	184	43	36	1.037	343	81	142	346	164	41	53
173 a 180	LAVORO SUBORDINATO E AUTONOMO	124	40	16	19	548	166	56	102	190	64	16	14
173	Corresponsione onorari, indennità, salario, assegni, ecc....	110	28	8	3	516	123	35	33	186	56	5	5
174	Rigetto della domanda di corresponsione onorari, indennità, salario, assegni, ecc....	1	—	4	7	2	2	15	43	—	1	10	7

GIURIDICO, IL GRADO DEL GIUDIZIO E L'ESITO DELLA DOMANDA PER DISTRETTO DI CORTE DI APPELLO

ROMA				NAPOLI				L'AQUILA				BARI				LECCE				N. d'ordine
I° grado		Appello		I° grado		Appello		I° grado		Appello		I° grado		Appello		I° grado		Appello		
Acc.	Rig.	Acc.	Rig.	Acc.	Rig.	Acc.	Rig.	Acc.	Rig.	Acc.	Rig.	Acc.	Rig.	Acc.	Rig.	Acc.	Rig.	Acc.	Rig.	
—	—	1	5	—	—	2	4	—	—	—	2	—	—	—	4	—	—	—	4	95
—	2	3	—	2	1	1	1	—	1	—	—	3	3	1	—	—	—	—	—	96
20	12	5	7	9	6	3	6	4	—	1	—	3	6	—	5	4	2	—	—	97
12	7	6	6	18	7	4	6	7	4	2	4	8	3	6	2	6	2	1	—	98 a 103
1 110	216	53	148	1.687	334	74	125	321	64	27	41	632	150	61	65	442	74	27	48	104 a 109
995	125	30	71	1.443	162	33	39	290	26	15	18	540	72	28	19	392	42	11	13	104
3	—	5	37	3	10	15	51	—	—	3	13	2	—	6	26	—	—	9	18	105
53	25	8	8	98	26	12	15	7	4	4	2	49	17	14	2	25	7	1	2	106
29	56	3	15	79	116	4	9	15	30	3	3	26	52	3	7	13	22	4	9	107
20	9	2	3	55	19	5	3	9	3	2	2	12	6	2	5	9	3	1	2	108
10	1	5	14	9	1	5	8	—	1	—	3	3	3	8	6	3	—	1	4	109
1.366	410	131	291	1.610	411	195	429	140	37	17	37	573	134	75	85	369	76	26	66	114 a 121
317	85	40	85	815	164	63	79	35	9	4	8	280	57	22	25	147	28	6	20	114
—	7	16	48	9	12	39	217	1	1	4	17	5	6	15	23	2	4	3	20	115
501	114	16	47	407	101	32	32	46	7	1	5	84	25	15	13	74	18	2	8	116
290	35	13	29	187	37	6	7	39	6	3	2	142	17	9	5	110	8	4	2	117
40	22	5	13	35	12	4	6	8	2	1	—	13	6	5	3	7	5	—	1	118
158	78	27	28	111	34	25	23	4	5	2	2	36	14	3	2	18	9	7	4	119
35	57	—	8	23	35	1	2	2	5	1	1	7	6	—	4	8	2	1	3	120
25	12	14	33	23	16	25	63	5	2	1	2	6	3	6	11	3	2	3	8	121
82	38	13	31	716	171	51	81	22	12	2	2	155	52	19	23	42	77	2	14	122 a 128
94	19	20	22	135	37	21	40	15	6	8	7	48	10	14	13	19	4	4	3	129 a 133
78	20	4	12	58	15	11	13	13	1	1	1	21	6	3	2	9	5	1	—	134 a 137
27	11	7	12	32	13	3	7	3	1	1	2	13	3	2	5	2	1	—	—	138, 139
48	10	2	5	31	6	2	1	12	—	1	—	6	5	1	1	66	5	2	—	140, 141
37	39	9	16	36	26	8	14	2	1	—	3	31	12	3	4	10	6	1	4	143, 144
29	3	3	3	44	8	1	4	11	3	—	1	33	2	3	—	13	1	2	1	147, 148
114	27	7	21	168	36	7	14	46	6	1	3	58	13	4	7	39	10	1	2	149 a 151
103	11	5	9	148	18	4	3	41	4	1	3	50	3	2	3	28	3	1	1	149
6	13	—	2	9	13	—	4	5	2	—	—	4	10	1	2	3	5	—	1	150
5	3	2	10	9	5	3	7	—	—	—	—	4	—	1	2	8	2	—	—	151
58	53	10	2	35	19	7	1	7	3	1	6	5	5	1	2	4	1	1	1	155 a 157
23	7	4	1	27	5	3	1	2	1	—	2	2	2	1	—	2	—	—	—	155
24	41	1	—	4	10	2	—	—	1	1	2	2	3	—	1	—	1	1	—	156
11	5	5	1	4	4	2	—	5	1	—	2	1	—	—	1	2	—	—	1	157
206	272	15	34	210	137	10	32	26	16	3	7	45	48	8	11	24	35	3	17	164 a 166
27	15	3	8	47	15	6	3	5	1	1	—	31	18	3	2	5	3	—	1	167 a 169
2.264	711	311	350	1.604	448	146	221	154	33	23	28	348	98	58	45	149	38	23	24	170 a 172
2.262	709	214	204	1.600	447	89	108	153	31	14	17	342	96	36	33	149	38	8	10	170
—	1	93	142	2	—	57	111	1	1	9	11	3	—	22	12	—	—	15	14	171
2	1	4	4	2	1	—	2	—	1	—	—	3	2	—	—	—	—	—	—	172
316	133	29	55	518	161	41	64	93	32	9	14	176	93	41	45	85	26	5	12	110 a 113 142 a 145 146 152 a 154 158 a 163
2.163	1.001	272	369	3.097	1.987	659	780	339	113	41	59	639	415	163	114	1.438	511	105	162	173 a 219
1.763	606	193	230	1.960	577	461	332	273	58	26	36	508	190	115	56	934	105	49	64	173 a 180
1.633	462	100	106	1.885	501	228	152	257	46	18	22	472	140	70	38	914	93	25	18	173
2	2	70	91	5	5	204	148	2	1	6	12	5	7	41	12	4	—	22	39	174



Segue TAV. 62 — PROCEDIMENTI DI COGNIZIONE ESAURITI CON SENTENZA DEFINITIVA, SECONDO L'ISTITUT

N. d'ordine	ISTITUTI GIURIDICI — OGGETTI DELLA DOMANDA	ANCONA				FIRENZE				PERUGIA			
		I° grado		Appello		I° grado		Appello		I° grado		Appello	
		Acc.	Rig.	Acc.	Rig.	Acc.	Rig.	Acc.	Rig.	Acc.	Rig.	Acc.	Rig.
175	Riconoscimento del diritto alla promozione, ad una qualifica o grado superiore, ecc.....	1	—	—	2	3	6	—	2	1	3	—	—
176	Revoca del decreto ingiuntivo, opposizione all'esecuz. ecc.....	7	6	3	1	17	28	3	9	—	1	—	1
177	Risarcimento danni.....	3	4	—	3	5	2	1	7	1	1	—	—
178	Rilascio immobile per cessazione del rapporto di lavoro	—	1	—	—	4	2	—	—	2	—	—	—
179	Risoluzione del contratto.....	—	—	—	—	—	—	—	—	—	—	—	—
180	Altri oggetti.....	2	1	1	3	1	3	2	8	—	2	1	1
181 a 184	PREVIDENZA E ASSISTENZA OBBLIGATORIE.....	159	126	18	11	124	124	24	34	43	70	14	20
181	Corresponsione pensione o assegni, rimborso di indennità, ecc.....	145	118	12	7	95	80	21	28	38	57	6	12
182	Pagamento contributi, ecc.....	—	1	1	—	8	3	2	1	1	1	—	—
183	Revoca del decreto ingiuntivo, opposizione all'esecuz. ecc.....	8	5	1	—	14	31	1	2	—	8	—	4
184	Altri oggetti.....	6	2	4	4	7	10	—	3	4	4	8	4
186 a 202	CONTROVERSIE AGRARIE (mezzadria), colonia parziaria, soccida)	50	14	6	3	333	39	1	6	103	24	9	18
186, 193	Cessazione della proroga legale	15	2	1	1	238	9	—	—	23	6	1	1
187, 194	Diritto alla proroga legale.....	1	—	—	—	1	—	—	—	—	—	—	3
188, 195	Rilascio del fondo.....	9	8	—	1	25	9	—	—	3	1	—	—
189, 196	Pagamento, liquidazione quote, rimborso contributi, ecc.....	20	2	2	1	66	21	—	1	69	13	2	9
190, 197	Risarcimento danni.....	3	1	—	—	1	—	—	—	4	1	—	1
191, 198	Rigetto della domanda di pagamento scorte, ecc.....	1	—	1	—	—	—	1	5	1	—	3	3
200	Divisione del bestiame, degli utili, delle spese.....	—	—	—	—	—	—	—	—	1	—	—	—
201	Rendiconto.....	—	—	—	—	—	—	—	—	1	—	—	—
192, 199, 202	Altri oggetti.....	1	1	2	—	2	—	—	—	2	2	3	1
207 a 210	SOCIETÀ, COOPERATIVE E MUTUE ASSICURATRICI.....	2	2	1	1	13	8	—	—	7	3	2	1
185, 203 a 206, 211 a 219	ALTRI ISTITUTI.....	2	2	2	2	19	6	—	—	5	3	—	—
220 a 243	<b>Altre materie.....</b>	<b>88</b>	<b>78</b>	<b>21</b>	<b>25</b>	<b>381</b>	<b>288</b>	<b>49</b>	<b>79</b>	<b>77</b>	<b>72</b>	<b>18</b>	<b>26</b>
220 a 222	GIURISDIZIONE E COMPETENZA...	3	6	1	7	14	9	6	7	1	—	1	4
223 a 226	PROCEDURA.....	32	24	12	8	95	107	15	30	34	34	10	9
227 a 229	DELIBAZIONE DI SENTENZE STRANIERE.....	—	—	—	—	2	—	—	—	—	1	—	—
230 a 233	ISTITUTI CONCORDALI (fallimento, concordato preventivo, ecc.)..	39	4	3	4	212	71	7	23	32	9	2	7
230	Ammissione al passivo del fallimento.....	10	2	1	—	35	21	4	4	10	6	—	2
231	Revocazione degli atti del fallimento.....	4	—	1	3	66	19	2	9	2	1	—	—
232	Rigetto della domanda di fallimento.....	4	2	1	1	23	27	1	10	2	1	—	1
233	Altri oggetti.....	21	—	—	—	88	4	—	—	18	1	2	4
234, 235	ELEZIONI POLITICHE E AMMINISTRATIVE.....	1	23	—	—	5	41	—	—	—	20	—	—
238 a 241	IMPOSTE E TASSE.....	7	20	1	1	33	47	20	19	8	8	4	2
238	Errato o illegittimo accertamento fiscale.....	1	7	—	—	16	12	16	16	4	3	1	—
239	Revoca ingiunzione di pagamento, oppos. all'esecuz. ecc.....	6	12	—	1	11	28	4	3	1	3	—	—
240	Ripetizione di imposte o tasse	—	1	—	—	1	2	—	—	—	1	—	—
241	Altri oggetti.....	—	—	1	—	5	5	—	—	3	1	3	2
236, 237, 242, 243	ALTRI ISTITUTI.....	6	1	4	5	20	13	1	—	2	—	1	4
	<b>TOTALE GENERALE...</b>	<b>1 496</b>	<b>537</b>	<b>157</b>	<b>197</b>	<b>5 481</b>	<b>1 617</b>	<b>479</b>	<b>687</b>	<b>1 251</b>	<b>481</b>	<b>120</b>	<b>196</b>

## GIURIDICO, IL GRADO DEL GIUDIZIO E L'ESITO DELLA DOMANDA PER DISTRETTO DI CORTE DI APPELLO

ROMA				NAPOLI				L'AQUILA				BARI				LECCE				N. d'ordine
I° grado		Appello		I° grado		Appello		I° grado		Appello		I° grado		Appello		I° grado		Appello		
Acc.	Rig.	Acc.	Rig.	Acc.	Rig.	Acc.	Rig.	Acc.	Rig.	Acc.	Rig.	Acc.	Rig.	Acc.	Rig.	Acc.	Rig.	Acc.	Rig.	
10	14	2	3	12	18	3	10	—	—	—	—	3	2	—	—	1	1	—	2	175
73	96	5	7	35	43	3	4	6	10	—	1	18	36	—	4	10	9	1	2	176
18	20	3	5	6	2	4	—	5	1	—	—	5	4	2	1	—	1	—	1	177
8	—	—	1	4	—	—	—	—	—	—	—	—	—	—	—	—	—	—	—	178
4	1	—	—	—	—	—	—	—	—	—	—	—	—	—	—	—	—	—	—	179
15	11	13	17	13	8	19	18	3	—	2	1	5	1	2	1	5	1	1	2	180
<b>325</b>	<b>339</b>	<b>50</b>	<b>102</b>	<b>1 051</b>	<b>1 373</b>	<b>182</b>	<b>436</b>	<b>44</b>	<b>48</b>	<b>11</b>	<b>17</b>	<b>94</b>	<b>211</b>	<b>40</b>	<b>49</b>	<b>424</b>	<b>387</b>	<b>55</b>	<b>87</b>	181 a 184
235	196	23	39	919	1 107	79	311	28	29	6	5	44	144	20	26	416	351	39	51	181
15	11	2	5	26	6	4	13	5	—	1	—	20	13	15	6	1	5	—	—	182
65	110	2	2	81	219	1	4	6	17	—	3	29	52	1	1	7	30	—	—	183
10	22	23	56	25	41	98	108	5	2	4	9	1	2	4	16	—	1	16	36	184
<b>33</b>	<b>11</b>	<b>11</b>	<b>19</b>	<b>50</b>	<b>23</b>	<b>4</b>	<b>4</b>	<b>16</b>	<b>7</b>	<b>2</b>	<b>—</b>	<b>22</b>	<b>5</b>	<b>5</b>	<b>6</b>	<b>69</b>	<b>16</b>	<b>1</b>	<b>7</b>	186 a 202
19	2	2	2	7	5	—	—	5	2	—	—	3	1	1	—	7	3	—	—	186, 193
—	—	2	8	—	—	—	—	1	2	—	—	—	—	—	—	—	1	1	6	187, 194
5	2	2	—	21	8	1	—	1	2	—	—	2	3	1	2	7	4	—	—	188, 195
6	3	1	—	11	4	1	2	6	1	1	—	5	1	2	2	43	5	—	—	189, 196
1	3	—	—	1	1	—	—	—	—	—	—	4	—	—	—	1	2	—	1	190, 197
—	—	2	—	—	—	—	—	—	—	—	—	—	—	—	—	—	—	—	—	191, 198
—	—	—	1	6	2	—	—	—	—	—	—	2	—	—	—	1	—	—	—	200
—	—	1	—	1	—	—	—	—	—	—	—	—	—	—	—	—	—	—	—	201
2	1	1	8	3	3	2	1	3	—	1	—	6	—	1	2	10	1	—	—	192, 199, 202
17	20	9	7	16	8	8	6	2	—	1	6	8	7	2	2	8	1	—	4	207 a 210
25	25	9	11	20	6	4	2	4	—	1	—	7	2	1	1	3	2	—	—	185, 203 a 206, 211 a 219
<b>772</b>	<b>665</b>	<b>267</b>	<b>241</b>	<b>680</b>	<b>531</b>	<b>145</b>	<b>137</b>	<b>151</b>	<b>132</b>	<b>32</b>	<b>43</b>	<b>204</b>	<b>241</b>	<b>40</b>	<b>70</b>	<b>126</b>	<b>108</b>	<b>35</b>	<b>28</b>	220 a 243
3	17	9	12	16	22	15	16	4	3	3	2	4	14	5	8	3	3	3	7	220 a 222
286	332	43	74	330	329	94	82	66	77	20	24	84	106	19	38	74	73	24	12	223 a 226
4	2	—	—	5	—	—	—	1	1	—	—	4	1	—	—	—	—	—	—	227 a 229
282	108	8	33	261	99	8	14	50	20	3	5	65	39	4	8	20	6	2	3	230 a 233
74	23	1	5	84	22	4	5	8	5	1	—	15	13	—	—	—	3	1	1	230
39	10	1	3	40	5	—	1	10	2	—	2	19	8	3	2	2	—	—	1	231
48	56	2	9	90	51	1	4	3	10	1	—	8	15	—	2	5	2	1	1	232
121	19	4	16	47	21	3	4	29	3	1	3	23	3	1	4	13	1	—	—	233
73	61	—	—	—	1	—	—	6	12	—	—	3	27	—	—	1	8	—	—	234, 235
95	108	18	48	36	65	9	12	15	16	1	7	16	38	4	3	19	13	4	4	238 a 241
24	28	4	7	20	22	3	3	4	—	—	3	5	11	1	—	6	3	2	—	238
55	70	5	13	9	44	1	3	6	7	—	—	8	7	—	2	11	9	—	2	239
13	6	—	4	1	2	2	1	1	—	—	—	2	2	—	—	1	—	—	—	240
3	4	9	24	6	1	3	5	4	9	1	4	1	18	3	1	1	1	2	2	241
29	37	189	74	32	11	19	13	9	3	5	5	28	16	8	13	9	5	2	2	236, 237, 242, 243
<b>10.236</b>	<b>4.296</b>	<b>1.344</b>	<b>1.919</b>	<b>12.383</b>	<b>5.047</b>	<b>1.615</b>	<b>2.294</b>	<b>1.742</b>	<b>636</b>	<b>210</b>	<b>338</b>	<b>3.620</b>	<b>1.612</b>	<b>582</b>	<b>639</b>	<b>3.264</b>	<b>1.147</b>	<b>280</b>	<b>469</b>	

Segue TAV. 62 — PROCEDIMENTI DI COGNIZIONE ESAURITI CON SENTENZA DEFINITIVA, SECONDO L'ISTITUT

N. d'ordine	ISTITUTI GIURIDICI — OGGETTI DELLA DOMANDA	POTENZA				CATANZARO				REGGIO DI CALABRIA (Sez.)			
		1° grado		Appello		1° grado		Appello		1° grado		Appello	
		Acc.	Rig.	Acc.	Rig.	Acc.	Rig.	Acc.	Rig.	Acc.	Rig.	Acc.	Rig.
1 a 33	<b>Persone e famiglia</b> .....	<b>41</b>	<b>10</b>	<b>3</b>	<b>1</b>	<b>119</b>	<b>14</b>	<b>3</b>	<b>2</b>	<b>22</b>	<b>6</b>	<b>1</b>	<b>4</b>
8 a 13	MATRIMONIO .....	12	4	1	—	27	8	1	2	11	2	—	4
8	Nullità del vincolo .....	—	—	—	—	3	1	—	1	3	1	—	—
9	Nullità della trascrizione del matrimonio .....	—	—	—	—	—	—	—	—	—	—	—	—
10	Separazione personale dei coniugi .....	8	4	1	—	22	6	1	1	8	—	—	4
11	Rigetto, modificazione ecc. della domanda di separazione personale .....	—	—	—	—	—	—	—	—	—	—	—	—
12	Restituzione doni .....	3	—	—	—	1	—	—	—	—	—	—	—
13	Altri oggetti .....	1	—	—	—	1	1	—	—	—	1	—	—
15 a 22	<b>FILIAZIONE LEGITTIMA E ILLEGITTIMA</b> .....	<b>4</b>	<b>1</b>	<b>—</b>	<b>1</b>	<b>25</b>	<b>3</b>	<b>—</b>	<b>—</b>	<b>—</b>	<b>—</b>	<b>—</b>	<b>—</b>
29 a 32	<b>PRESTAZIONE DI ALIMENTI</b> .....	<b>4</b>	<b>—</b>	<b>—</b>	<b>—</b>	<b>12</b>	<b>1</b>	<b>—</b>	<b>—</b>	<b>3</b>	<b>—</b>	<b>—</b>	<b>—</b>
1 a 7, 14, 23 a 28, 33/	<b>ALTRI ISTITUTI</b> .....	<b>21</b>	<b>5</b>	<b>2</b>	<b>—</b>	<b>55</b>	<b>2</b>	<b>2</b>	<b>—</b>	<b>8</b>	<b>4</b>	<b>1</b>	<b>—</b>
34 a 48	<b>Successioni</b> .....	<b>19</b>	<b>14</b>	<b>4</b>	<b>2</b>	<b>12</b>	<b>17</b>	<b>8</b>	<b>16</b>	<b>7</b>	<b>4</b>	<b>—</b>	<b>3</b>
34 a 41	SUCCESSIONE LEGITTIMA E TESTAMENTARIA .....	7	3	2	—	4	9	2	6	1	1	—	3
42 a 45	DIVISIONE DI EREDITÀ .....	12	9	1	2	6	6	6	7	6	2	—	—
46 a 48	ALTRI ISTITUTI .....	—	2	1	—	2	2	—	3	—	1	—	—
49 a 89	<b>Proprietà</b> .....	<b>183</b>	<b>88</b>	<b>21</b>	<b>45</b>	<b>281</b>	<b>158</b>	<b>51</b>	<b>36</b>	<b>67</b>	<b>46</b>	<b>7</b>	<b>30</b>
49 a 55	PROPRIETÀ DI BENI IMMOBILI .....	91	43	15	28	145	93	28	49	38	30	5	17
49	Dichiarazione di proprietà .....	14	7	4	2	9	2	3	2	5	1	—	2
50	Revindica .....	37	15	5	11	60	40	10	13	11	9	2	10
51	Interruzione, rimozione di opere .....	19	9	—	2	31	24	3	15	5	14	—	—
52	Regolamento di confini, appositioni di termini .....	5	4	—	1	9	5	—	3	—	2	1	1
53	Chiusura di luci vedute, ecc. .....	3	2	—	—	2	5	1	1	2	1	—	—
54	Negatoria servitutis per inesistenza della servitù .....	11	5	3	3	25	17	6	9	15	2	2	4
55	Altri oggetti .....	2	1	3	9	9	—	5	6	—	1	—	—
57, 58	PROPRIETÀ DI BENI MOBILI, FRUTTI PENDENTI E ALTRI DIRITTI .....	14	18	—	4	40	17	1	4	6	7	—	2
57	Revindica .....	12	18	—	2	36	16	1	2	6	7	—	1
58	Altri oggetti .....	2	—	—	2	4	1	—	2	—	—	—	1
60 a 64	<b>ENFITEUSI</b> .....	<b>2</b>	<b>2</b>	<b>—</b>	<b>—</b>	<b>9</b>	<b>2</b>	<b>—</b>	<b>—</b>	<b>2</b>	<b>1</b>	<b>—</b>	<b>1</b>
65 a 69	<b>USUFRUTTO, USO E ABITAZIONE</b> .....	<b>4</b>	<b>—</b>	<b>—</b>	<b>1</b>	<b>3</b>	<b>2</b>	<b>—</b>	<b>2</b>	<b>—</b>	<b>1</b>	<b>—</b>	<b>1</b>
70 a 75	<b>SERVITÙ</b> .....	<b>13</b>	<b>3</b>	<b>1</b>	<b>5</b>	<b>20</b>	<b>8</b>	<b>6</b>	<b>7</b>	<b>6</b>	<b>5</b>	<b>2</b>	<b>3</b>
76 a 84	<b>COMUNIONE E CONDOMINIO</b> .....	<b>11</b>	<b>4</b>	<b>—</b>	<b>—</b>	<b>13</b>	<b>4</b>	<b>9</b>	<b>5</b>	<b>3</b>	<b>1</b>	<b>—</b>	<b>—</b>
85 a 89	<b>POSSESSO</b> .....	<b>48</b>	<b>16</b>	<b>5</b>	<b>7</b>	<b>51</b>	<b>32</b>	<b>6</b>	<b>19</b>	<b>11</b>	<b>1</b>	<b>—</b>	<b>6</b>
56, 59	<b>ALTRI ISTITUTI</b> .....	<b>—</b>	<b>2</b>	<b>—</b>	<b>—</b>	<b>—</b>	<b>—</b>	<b>1</b>	<b>—</b>	<b>1</b>	<b>—</b>	<b>—</b>	<b>—</b>
90 a 172	<b>Obbligazioni</b> .....	<b>587</b>	<b>239</b>	<b>50</b>	<b>91</b>	<b>1.301</b>	<b>344</b>	<b>150</b>	<b>207</b>	<b>230</b>	<b>97</b>	<b>27</b>	<b>91</b>
90 a 97	VENDITA DI IMMOBILI .....	18	8	3	4	20	16	9	15	8	2	5	6
90	Esecuzione del contratto .....	4	1	—	—	4	4	1	1	4	1	2	1
91	Risoluzione del contratto .....	—	2	—	1	1	2	3	1	2	—	1	2
92	Stipulazione del contratto definitivo .....	—	1	—	—	1	—	—	1	1	—	—	1
93	Nullità o annullamento del contratto .....	3	3	—	—	6	4	3	7	—	—	1	1
94	Risarcimento danni .....	2	—	1	—	2	2	—	3	1	—	—	—

## GIURIDICO, IL GRADO DEL GIUDIZIO E L'ESITO DELLA DOMANDA PER DISTRETTO DI CORTE DI APPELLO

PALERMO				MESSINA				CALTANISSETTA				CATANIA				CAGLIARI				N. d'ordine
I° grado		Appello		I° grado		Appello		I° grado		Appello		I° grado		Appello		I° grado		Appello		
Acc.	Rig.	Acc.	Rig.	Acc.	Rig.	Acc.	Rig.	Acc.	Rig.	Acc.	Rig.	Acc.	Rig.	Acc.	Rig.	Acc.	Rig.	Acc.	Rig.	
148	15	8	6	67	13	7	4	24	7	3	1	143	26	12	15	76	8	2	3	1 a 33
47	6	3	2	30	5	2	—	8	2	2	1	62	15	4	8	24	4	1	1	8 a 13
2	—	—	1	—	1	—	—	—	—	—	—	—	1	—	—	1	—	—	—	8
1	—	—	—	—	—	—	—	—	—	—	—	—	—	—	—	—	—	—	—	9
42	6	1	—	28	4	2	—	8	2	2	—	58	13	2	4	23	3	1	—	10
—	—	1	1	—	—	—	—	—	—	—	—	—	—	—	4	—	—	—	—	11
2	—	1	—	—	—	—	—	—	—	—	—	1	—	—	—	—	—	—	—	12
—	—	—	—	2	—	—	—	—	—	—	—	3	1	2	—	—	1	—	1	13
23	5	—	1	9	4	1	1	2	—	—	—	28	3	1	—	6	1	—	—	15 a 22
20	3	4	2	11	2	3	3	2	2	—	—	19	6	6	4	10	1	1	2	29 a 32
58	1	1	1	17	2	1	—	12	3	1	—	34	2	1	3	36	—	—	—	1 a 7, 14, 23 a 28, 33
26	25	3	6	22	5	10	13	13	4	2	6	33	15	16	15	13	13	8	5	34 a 48
11	10	3	2	8	3	6	5	6	1	2	1	14	7	9	10	3	3	3	1	34 a 41
11	12	—	3	13	2	3	5	6	2	—	2	16	7	6	4	9	10	5	4	42 a 45
4	3	—	1	1	—	1	3	1	1	—	3	3	1	1	1	1	—	—	—	46 a 48
616	296	80	102	204	93	50	44	159	81	24	36	570	278	86	109	273	166	59	50	49 a 89
243	122	39	41	102	56	14	16	66	37	13	20	258	85	40	57	119	80	21	33	49 a 55
11	9	1	6	7	4	—	2	5	2	—	2	24	5	—	6	13	11	5	2	49
75	41	12	7	24	13	—	2	11	15	2	2	61	24	5	16	46	38	8	17	50
81	40	12	8	27	14	1	2	19	10	4	7	109	38	8	9	26	16	3	3	51
12	10	1	2	6	5	—	—	7	2	1	1	17	4	2	1	6	3	1	—	52
16	6	1	3	3	4	1	—	8	2	—	—	14	2	3	—	5	1	—	—	53
37	14	7	5	27	13	4	3	10	5	2	4	26	11	12	11	19	9	2	2	54
11	2	5	10	8	3	8	7	6	1	4	4	7	1	10	14	4	2	2	9	55
132	80	7	4	22	15	4	4	24	16	—	2	129	116	7	7	27	25	1	3	57, 58
130	79	7	3	22	15	3	4	23	16	—	2	128	114	6	6	22	24	1	1	57
2	1	—	1	—	—	1	—	1	—	—	—	1	2	1	1	5	1	—	2	58
31	7	7	10	5	—	4	1	21	1	—	1	21	3	3	1	1	—	—	—	60 a 64
3	3	1	4	—	2	4	—	2	3	—	—	13	5	2	3	3	1	—	—	65 a 69
64	28	12	19	28	5	14	8	17	7	3	7	70	32	10	19	30	8	18	7	70 a 75
70	23	5	7	16	8	8	5	21	4	4	3	45	15	16	13	20	8	3	—	76 a 84
68	32	9	17	29	6	2	10	8	12	4	3	30	18	8	8	71	43	16	7	85 a 89
5	1	—	—	2	1	—	—	—	1	—	—	4	4	—	1	2	1	—	—	56, 59
1.453	538	165	272	814	196	103	131	393	188	55	88	1.975	624	231	430	1.602	270	126	131	90 a 172
42	39	12	16	21	9	6	11	19	12	9	5	69	32	10	18	37	19	8	10	90 a 97
14	5	1	—	5	1	—	2	6	2	1	1	16	7	1	—	15	2	—	1	90
4	9	—	3	6	2	2	—	3	1	—	—	14	9	1	3	9	2	—	1	91
2	4	—	1	1	—	—	—	3	1	—	1	5	3	3	1	—	—	2	—	92
10	11	3	5	5	5	2	3	3	4	2	—	15	12	2	3	5	2	6	3	93
7	6	3	1	2	—	—	—	—	1	2	—	10	1	1	3	3	1	—	—	94

Segue TAV. 62 - PROCEDIMENTI DI COGNIZIONE ESAURITI CON SENTENZA DEFINITIVA, SECONDO L'ISTITUTO

N. d'ordine	ISTITUTI GIURIDICI — OGGETTI DELLA DOMANDA	POTENZA				CATANZARO				REGGIO DI CALABRIA (Sez.)			
		I° grado		Appello		I° grado		Appello		I° grado		Appello	
		Acc.	Rig.	Acc.	Rig.	Acc.	Rig.	Acc.	Rig.	Acc.	Rig.	Acc.	Rig.
95	Rigetto della domanda di annullamento, rescissione, risoluzione, ecc. del contratto...	—	—	1	1	—	—	1	—	—	—	—	—
96	Revocatoria del contratto...	1	—	—	—	2	—	—	—	—	—	—	—
97	Altri oggetti...	8	1	1	2	4	4	1	2	—	1	1	1
98 a 103	VENDITA DI AUTOVEICOLI.....	1	2	—	1	6	2	3	—	—	—	—	—
104 a 109	VENDITA DI MOBILI, FRUTTI PENDENTI E ALTRI DIRITTI.....	113	27	11	21	400	75	37	37	46	17	3	11
104	Esecuzione del contratto.....	94	9	3	9	358	39	21	11	41	7	—	7
105	Rigetto totale o parziale della domanda di pagamento.....	1	—	5	6	—	1	6	9	—	—	—	—
106	Risoluzione del contratto.....	5	3	1	1	23	8	2	2	2	1	1	3
107	Revoca del decreto ingiuntivo, opposizione all'esecuz. ecc..	9	13	—	3	7	23	3	7	2	8	1	1
108	Risarcimento danni.....	2	—	—	—	8	2	3	3	1	1	1	—
109	Altri oggetti.....	2	2	2	2	4	2	2	5	—	—	—	—
114 a 121	LOCAZIONE DI IMMOBILI URBANI.	95	31	13	21	254	55	45	62	82	25	10	35
114	Cessazione della proroga legale	39	6	3	2	61	14	7	10	29	13	2	8
115	Riconoscimento del diritto alla proroga.....	1	1	3	8	2	1	10	14	—	2	1	11
116	Rilascio di immobile.....	19	7	2	2	107	13	14	10	37	7	2	4
117	Pagamento canone.....	31	12	1	1	53	7	5	3	7	—	—	2
118	Risarcimento danni.....	1	1	—	—	6	6	3	—	1	—	1	1
119	Adeguamento canone.....	1	—	—	—	14	5	1	3	4	1	3	1
120	Revoca del decreto ingiuntivo, opposizione all'esecuz. ecc..	3	3	—	2	3	6	—	1	1	1	1	1
121	Altri oggetti.....	—	1	4	6	3	3	5	21	3	1	—	7
122 a 128	AFFITTO DI FONDI RUSTICI.....	143	93	7	13	95	33	5	12	2	3	4	7
129 a 133	APPALTO.....	10	2	1	4	15	4	2	—	—	2	—	3
134 a 137	TRASPORTO (contratto).....	4	—	—	1	19	5	1	3	2	—	—	—
138, 139	MANDATO.....	1	—	1	—	11	3	—	1	—	—	—	—
140, 141	COMMISSIONE.....	—	2	—	—	1	1	2	—	1	1	—	1
143, 144	MEDIAZIONE.....	2	—	—	1	3	5	—	—	1	—	—	—
147, 148	COMODATO.....	4	—	—	1	12	5	—	3	—	2	—	1
149 a 151	MUTUO.....	17	8	—	1	39	10	1	6	3	3	—	1
149	Esecuzione del contratto.....	16	2	—	—	39	7	—	2	3	1	—	1
150	Revoca del decreto ingiuntivo, opposizione all'esecuz., ecc..	—	6	—	—	—	2	—	2	—	2	—	—
151	Altri oggetti.....	1	—	—	1	—	1	1	2	—	—	—	—
155 a 157	ASSICURAZIONE E RIASSICURAZIONE	1	1	—	—	1	4	2	—	3	1	—	—
155	Esecuzione del contratto.....	—	1	—	—	1	3	1	—	2	1	—	—
156	Revoca del decreto ingiuntivo, opposizioni all'esecuz. ecc..	1	—	—	—	—	1	—	—	1	—	—	—
157	Altri oggetti.....	—	—	—	—	—	—	1	—	—	—	—	—
164 a 166	TITOLI DI CREDITO.....	27	25	2	2	27	27	2	2	5	8	—	1
167 a 169	GESTIONE DI AFFARI, PAGAMENTO DELL'INDEBITO E ARRICCHIMENTO SENZA CAUSA.....	4	5	—	—	14	6	—	6	1	—	—	—
170 a 172	RISARCIMENTO PER FATTO ILLECITO.....	68	13	3	9	187	45	26	38	55	16	3	18
170	Liquidazione danni.....	68	12	2	4	186	43	8	15	54	16	2	14
171	Rigetto o riforma della domanda di liquidazione danni	—	1	1	5	—	1	18	22	1	—	1	4
172	Altri oggetti.....	—	—	—	—	1	1	—	1	—	—	—	—
110 a 113 142 a 145 146 152 a 154 158 a 163	ALTRI ISTITUTI.....	79	22	9	12	197	48	15	22	21	17	2	7
173 a 219	Lavoro.....	379	239	47	96	483	226	53	57	103	70	12	16
173 a 180 173	LAVORO SUBORDINATO E AUTONOMO Corresponsione onorari, indennità, salario, assegni, ecc..	212	87	5	20	407	127	36	35	52	12	1	10
174	Rigetto della domanda di corresponsione onorari, indennità, salario, assegni, ecc..	196	64	1	6	388	116	18	16	45	8	1	7
		2	1	4	11	—	2	15	13	—	—	—	1

## GIURIDICO, IL GRADO DEL GIUDIZIO E L'ESITO DELLA DOMANDA PER DISTRETTO DI CORTE DI APPELLO

PALERMO				MESSINA				CALTANISSETTA				CATANIA				CAGLIARI				N. d'ordine
I° grado		Appello		I° grado		Appello		I° grado		Appello		I° grado		Appello		I° grado		Appello		
Acc.	Rig.	Acc.	Rig.	Acc.	Rig.	Acc.	Rig.	Acc.	Rig.	Acc.	Rig.	Acc.	Rig.	Acc.	Rig.	Acc.	Rig.	Acc.	Rig.	
148	15	8	6	67	13	7	4	24	7	3	1	143	26	12	15	76	6	2	3	1 a 33
47	6	3	2	30	5	2	—	8	2	2	1	62	15	4	8	24	4	1	1	8 a 13
2	—	—	1	—	1	—	—	—	—	—	—	—	1	—	—	—	—	—	—	8
1	—	—	—	—	—	—	—	—	—	—	—	—	—	—	—	—	—	—	—	9
42	6	1	—	28	4	2	—	8	2	2	—	58	13	2	4	23	3	1	—	10
—	—	1	1	—	—	—	—	—	—	—	—	—	—	—	4	—	—	—	—	11
2	—	1	—	—	—	—	—	—	—	—	—	1	—	—	—	—	—	—	—	12
—	—	—	—	2	—	—	—	—	—	—	—	3	1	2	—	—	1	—	1	13
23	5	—	1	9	4	1	1	2	—	—	—	28	3	1	—	6	1	—	—	15 a 22
20	3	4	2	11	2	3	3	2	2	—	—	19	6	6	4	10	1	1	2	29 a 32
58	1	1	1	17	2	1	—	12	3	1	—	34	2	1	3	36	—	—	—	1 a 7, 14, 23 a 28, 33
26	25	3	6	22	5	10	13	13	4	2	6	33	15	16	15	13	13	8	5	34 a 48
11	10	3	2	8	3	6	5	6	1	2	1	14	7	9	10	3	3	3	1	34 a 41
11	12	—	3	13	2	3	5	6	2	—	2	16	7	6	4	9	10	5	4	42 a 45
4	3	—	1	1	—	1	3	1	1	—	3	3	1	1	1	1	—	—	—	46 a 48
616	296	80	102	204	93	50	44	159	81	24	36	570	278	86	109	273	166	59	50	49 a 89
243	122	39	41	102	56	14	16	66	37	13	20	258	85	40	57	119	80	21	33	49 a 55
11	9	1	6	7	4	—	2	5	2	—	2	24	5	—	6	13	11	5	2	49
75	41	12	7	24	13	—	2	11	15	2	2	61	24	5	16	46	38	8	17	50
81	40	12	8	27	14	1	2	19	10	4	7	109	38	6	9	26	16	3	3	51
12	10	1	2	6	5	—	—	7	2	1	1	17	4	2	1	6	3	1	—	52
16	6	1	3	3	4	1	—	8	2	—	—	14	2	3	—	5	1	—	—	53
37	14	7	5	27	13	4	3	10	5	2	4	26	11	12	11	19	9	2	2	54
11	2	5	10	8	3	8	7	6	1	4	4	7	1	10	14	4	2	2	9	55
132	80	7	4	22	15	4	4	24	16	—	2	129	116	7	7	27	25	1	3	57, 58
130	79	7	3	22	15	3	4	23	16	—	2	128	114	6	6	22	24	1	1	57
2	1	—	1	—	—	1	—	1	—	—	—	1	2	1	1	5	1	—	2	58
31	7	7	10	5	—	4	1	21	1	—	1	21	3	3	1	1	—	—	—	60 a 64
3	3	1	4	—	2	4	—	2	3	—	—	13	5	2	3	3	1	—	—	65 a 69
64	28	12	19	28	5	14	8	17	7	3	7	70	32	10	19	30	8	18	7	70 a 75
70	23	5	7	16	8	8	5	21	4	4	3	45	15	16	13	20	8	3	—	76 a 84
68	32	9	17	29	6	2	10	8	12	4	3	30	18	8	8	71	43	16	7	85 a 89
5	1	—	—	2	1	—	—	—	1	—	—	4	4	—	1	2	1	—	—	56, 59
1.453	538	165	272	814	196	103	131	393	188	55	88	1.975	624	231	430	1.602	270	126	131	90 a 172
42	39	12	16	21	9	6	11	19	12	9	5	69	32	10	18	37	10	8	10	90 a 97
14	5	1	—	5	1	—	2	6	2	1	1	16	7	1	—	15	2	—	1	90
4	9	—	3	6	2	2	—	3	1	—	1	14	9	1	3	9	2	—	1	91
2	4	—	1	1	—	—	—	3	1	—	1	5	3	3	1	—	—	2	—	92
10	11	3	5	5	5	2	3	3	4	2	—	15	12	2	3	5	2	6	3	93
7	6	3	1	2	—	—	—	—	1	2	—	10	1	1	3	3	1	—	—	94

Segue TAV. 62 - PROCEDIMENTI DI COGNIZIONE ESAURITI CON SENTENZA DEFINITIVA, SECONDO L'ISTITUT

N. d'ordine	ISTITUTI GIURIDICI — OGGETTI DELLA DOMANDA	POTENZA				CATANZARO				REGGIO DI CALABRIA (Sez.)			
		1° grado		Appello		1° grado		Appello		1° grado		Appello	
		Acc.	Rig.	Acc.	Rig.	Acc.	Rig.	Acc.	Rig.	Acc.	Rig.	Acc.	Rig.
95	Rigetto della domanda di annullamento, rescissione, risoluzione, ecc. del contratto...	—	—	1	1	—	—	1	—	—	—	—	—
96	Revocatoria del contratto	1	—	—	—	2	—	—	—	—	—	—	—
97	Altri oggetti	8	1	1	2	4	4	1	2	—	1	1	1
98 a 103	VENDITA DI AUTOVEICOLI	1	2	—	1	6	2	3	—	—	—	—	—
104 a 109	VENDITA DI MOBILI, FRUTTI PENDENTI E ALTRI DIRITTI	113	27	11	21	400	75	37	37	46	17	3	11
104	Esecuzione del contratto	94	9	3	9	358	39	21	11	41	7	—	7
105	Rigetto totale o parziale della domanda di pagamento	1	—	5	6	—	1	6	9	—	—	—	—
106	Risoluzione del contratto	5	3	1	1	23	8	2	2	2	1	1	3
107	Revoca del decreto ingiuntivo, opposizione all'esecuz. ecc.	9	13	—	3	7	23	3	7	2	8	1	1
108	Risarcimento danni	2	—	—	—	8	2	3	3	1	1	1	—
109	Altri oggetti	2	2	2	2	4	2	2	5	—	—	—	—
114 a 121	LOCAZIONE DI IMMOBILI URBANI	95	31	13	21	254	55	45	62	82	25	10	35
114	Cessazione della proroga legale	39	6	3	2	61	14	7	10	29	13	2	8
115	Riconoscimento del diritto alla proroga	1	1	3	8	2	1	10	14	—	2	1	11
116	Rilascio di immobile	19	7	2	2	107	13	14	10	37	7	2	4
117	Pagamento canone	31	12	1	1	53	7	8	3	7	—	—	2
118	Risarcimento danni	1	1	—	—	6	6	3	—	1	—	1	1
119	Adeguamento canone	1	—	—	—	14	5	1	3	4	1	3	1
120	Revoca del decreto ingiuntivo, opposizione all'esecuz. ecc.	3	3	—	2	3	6	—	1	1	1	1	1
121	Altri oggetti	—	1	4	6	8	3	5	21	3	1	—	7
122 a 128	AFFITTO DI FONDI RUSTICI	143	93	7	13	95	33	5	12	2	3	4	7
129 a 133	APPALTO	10	2	1	4	15	4	2	—	—	2	—	3
134 a 137	TRASPORTO (contratto)	4	—	—	1	19	5	1	3	2	—	—	—
138, 139	MANDATO	1	—	1	—	11	3	—	1	—	—	—	—
140, 141	COMMISSIONE	—	2	—	—	1	1	2	—	1	1	—	1
143, 144	MEDIAZIONE	2	—	—	1	3	5	—	—	1	—	—	—
147, 148	COMODATO	4	—	—	1	12	5	—	3	—	2	—	1
149 a 151	MUTUO	17	8	—	1	39	10	1	6	3	3	—	1
149	Esecuzione del contratto	16	2	—	—	39	7	—	2	3	1	—	1
150	Revoca del decreto ingiuntivo, opposizione all'esecuz. ecc.	—	6	—	—	—	2	—	2	—	2	—	—
151	Altri oggetti	1	—	—	1	—	1	1	2	—	—	—	—
155 a 157	ASSICURAZIONE E RIASSICURAZIONE	1	1	—	—	1	4	2	—	3	1	—	—
155	Esecuzione del contratto	—	1	—	—	1	3	1	—	2	1	—	—
156	Revoca del decreto ingiuntivo, opposizioni all'esecuz. ecc.	1	—	—	—	—	1	—	—	1	—	—	—
157	Altri oggetti	—	—	—	—	—	—	1	—	—	—	—	—
164 a 166	TITOLI DI CREDITO	27	25	2	2	27	27	2	2	5	8	—	1
167 a 169	GESTIONE DI AFFARI, PAGAMENTO DELL'INDEBITO E ARRICCHIMENTO SENZA CAUSA	4	5	—	—	14	6	—	6	1	—	—	—
170 a 172	RISARCIMENTO PER FATTO ILLECITO	68	13	3	9	187	45	26	38	55	16	3	18
170	Liquidazione danni	68	12	2	4	186	43	8	15	54	16	2	14
171	Rigetto o riforma della domanda di liquidazione danni	—	1	1	5	—	1	18	22	1	—	1	4
172	Altri oggetti	—	—	—	—	1	1	—	1	—	—	—	—
110 a 113 142 a 145 146 152 a 154 158 a 163	ALTRI ISTITUTI	79	22	9	12	197	48	15	22	21	17	2	7
173 a 219	Lavoro	379	239	47	66	483	226	53	57	103	70	12	16
173 a 180	LAVORO SUBORDINATO E AUTONOMO	212	87	5	29	407	127	36	35	52	12	1	10
173	Corresponsione onorari, indennità, salario, assegni, ecc.	196	64	1	6	388	116	18	16	45	8	1	7
174	Rigetto della domanda di corresponsione onorari, indennità, salario, assegni, ecc.	2	1	4	11	—	2	15	13	—	—	—	1

## GIURIDICO, IL GRADO DEL GIUDIZIO E L'ESITO DELLA DOMANDA PER DISTRETTO DI CORTE DI APPELLO

PALERMO				MESSINA				CALTANISSETTA				CATANIA				CAGLIARI				N. d'ordine
I° grado		Appello		I° grado		Appello		I° grado		Appello		I° grado		Appello		I° grado		Appello		
Acc.	Rig.	Acc.	Rig.	Acc.	Rig.	Acc.	Rig.	Acc.	Rig.	Acc.	Rig.	Acc.	Rig.	Acc.	Rig.	Acc.	Rig.	Acc.	Rig.	
—	—	2	2	—	—	1	5	—	—	1	—	—	—	1	—	—	—	—	3	95
5	2	3	4	1	1	1	1	4	3	3	2	9	—	2	7	5	2	1	2	96
2	4	—	3	2	3	1	1	2	1	1	1	3	1	1	1	4	5	1	1	97
261	95	12	30	259	35	22	21	51	14	7	12	423	105	37	51	786	72	23	32	104 a 109
211	34	6	10	258	14	13	6	40	6	3	3	370	42	16	17	718	47	14	6	104
1	2	2	12	1	—	3	5	—	—	—	2	—	—	8	13	1	—	4	8	105
16	9	1	—	10	10	2	4	2	—	—	1	19	8	6	6	19	7	1	6	106
20	48	2	5	3	6	1	2	6	6	2	3	14	45	2	8	13	15	2	4	107
9	2	—	—	5	5	1	1	1	2	2	3	17	6	3	5	26	1	1	1	108
4	—	1	3	2	—	2	3	2	—	—	—	3	4	2	2	9	2	1	7	109
531	151	57	125	171	43	24	40	85	33	16	29	740	180	95	209	306	40	22	25	114 a 121
190	42	19	27	37	18	2	7	19	8	3	8	307	83	16	24	51	13	3	5	114
3	5	11	37	1	—	—	9	—	—	3	7	3	3	33	121	1	—	2	4	115
147	52	10	13	70	13	10	7	22	8	3	6	122	33	14	17	111	11	2	3	116
126	14	4	8	31	7	1	1	29	8	3	2	258	38	7	8	118	11	10	3	117
13	8	—	4	9	—	1	2	—	—	1	—	9	5	1	—	17	2	1	—	118
46	23	9	14	19	5	2	5	6	1	2	—	35	9	11	17	4	1	—	—	119
3	5	—	3	—	—	—	—	3	6	—	—	3	8	1	2	—	1	—	—	120
3	2	4	19	4	—	8	9	6	2	1	6	3	1	12	20	4	1	4	10	121
75	34	14	8	7	11	5	1	40	23	7	8	101	68	11	19	97	37	17	18	122 a 128
13	14	6	10	11	2	3	5	11	4	1	—	22	17	5	11	8	3	3	5	129 a 133
10	—	1	1	5	2	1	1	6	2	—	1	12	—	1	1	17	9	2	2	134 a 137
8	3	6	1	2	1	5	4	1	—	—	1	7	2	—	5	5	1	—	1	138, 139
14	4	—	1	1	—	—	—	2	—	—	—	1	1	2	—	1	1	—	—	140, 141
7	2	2	4	3	6	—	2	3	3	—	1	22	3	5	6	2	2	—	—	143, 144
21	2	1	1	23	6	2	—	4	1	2	—	20	3	2	3	21	2	1	2	147, 148
44	10	5	2	22	4	4	3	20	3	—	2	48	12	3	4	47	13	3	1	149 a 151
23	—	—	—	19	3	3	1	16	1	—	1	35	6	1	1	41	5	1	—	149
14	8	1	—	3	1	—	—	3	2	—	—	8	5	—	—	5	7	1	—	150
7	2	4	2	—	—	1	2	1	—	—	1	5	1	2	3	1	1	1	1	151
12	6	2	1	4	—	1	1	1	1	1	—	4	3	1	4	4	3	—	3	155 a 157
7	2	2	—	2	—	—	—	—	—	—	—	4	—	1	2	3	2	—	1	155
3	4	—	—	1	—	—	—	—	—	—	—	—	2	—	1	1	—	—	—	156
2	—	—	1	1	—	1	1	1	1	1	—	—	1	—	1	1	—	—	2	157
43	48	2	11	22	10	—	3	17	22	2	5	84	71	8	23	13	13	4	8	164 a 166
13	8	7	1	9	1	3	1	12	2	1	—	51	23	3	3	10	—	3	1	167 a 169
196	49	22	24	183	40	22	24	58	24	6	11	262	63	23	47	121	27	14	15	170 a 172
196	49	5	16	183	39	12	10	58	24	1	3	261	62	15	22	118	26	9	6	170
—	—	17	8	—	1	10	13	—	—	3	8	—	1	13	24	1	1	5	9	171
—	—	—	—	—	—	—	1	—	—	2	—	1	—	—	1	2	—	—	—	172
161	69	16	33	69	23	4	13	61	43	2	12	106	40	19	25	123	32	25	7	110 a 113 142 a 145 146 152 a 154 158 a 163
962	497	145	193	318	154	88	55	212	209	38	69	586	361	95	112	345	132	45	34	173 a 219
642	175	71	88	266	80	53	35	85	38	17	11	458	191	62	62	233	49	27	20	173 a 180
630	157	36	38	261	77	20	10	81	35	8	9	440	174	31	24	216	37	8	6	173
—	—	33	42	—	2	32	23	—	—	6	—	1	—	27	34	1	—	14	12	174



Segue TAV. 62 — PROCEDIMENTI DI COGNIZIONE ESAURITI CON SENTENZA DEFINITIVA, SECONDO L'ISTITU

N. d'ordine	ISTITUTI GIURIDICI — OGGETTI DELLA DOMANDA	POTENZA				CATANZARO				REGGIO DI CALABRIA (Sez.)			
		1° grado		Appello		1° grado		Appello		1° grado		Appello	
		Acc.	Rig.	Acc.	Rig.	Acc.	Rig.	Acc.	Rig.	Acc.	Rig.	Acc.	Rig.
175	Riconoscimento del diritto alla promozione, ad una qualifica o grado superiore, ecc.....	—	—	—	—	1	—	—	—	—	—	—	—
176	Revoca del decreto ingiuntivo, opposizione all'esecuz. ecc.....	11	21	—	2	9	7	1	3	6	3	—	—
177	Risarcimento danni.....	1	—	—	—	4	1	—	1	1	1	—	—
178	Rilascio immobile per cessazione del rapporto di lavoro	—	—	—	—	1	—	1	—	—	—	—	—
179	Risoluzione del contratto.....	—	—	—	—	—	—	—	—	—	—	—	—
180	Altri oggetti.....	2	1	—	1	4	1	1	2	—	—	—	—
181 a 184	PREVIDENZA E ASSISTENZA OBBLIGATORIE.....	152	147	36	41	53	92	14	9	49	58	11	—
181	Corresponsione pensione o assegni, rimborso di indennità, ecc.....	129	134	30	17	36	54	2	5	47	48	11	—
182	Pagamento contributi, ecc.....	2	—	—	2	2	2	2	—	—	—	—	—
183	Revoca del decreto ingiuntivo, opposizione all'esecuz. ecc.....	20	7	—	2	12	31	—	—	—	8	—	—
184	Altri oggetti.....	1	6	6	20	3	5	10	4	2	2	—	—
186 a 202	CONTROVERSIE AGRARIE (mezzadria, colonia parziaria, soccida)	11	3	5	3	13	3	—	8	1	—	—	—
186, 193	Cessazione della proroga legale	2	3	4	—	3	1	—	—	—	—	—	—
187, 194	Diritto alla proroga legale.....	—	—	—	—	—	—	—	—	—	—	—	—
188, 195	Rilascio del fondo.....	1	—	1	—	3	1	—	4	1	—	—	—
189, 196	Pagamento, liquidazione quote, rimborso contributi, ecc.....	5	—	—	—	2	—	—	1	—	—	—	—
190, 197	Risarcimento danni.....	—	—	—	—	—	—	—	—	—	—	—	—
191, 198	Rigetto della domanda di pagamento scorte, ecc.....	—	—	—	—	—	—	—	1	—	—	—	—
200	Divisione del bestiame, degli utili, delle spese.....	1	—	—	—	2	—	—	—	—	—	—	—
201	Rendiconto.....	1	—	—	—	—	—	—	1	—	—	—	—
192, 199, 202	Altri oggetti.....	1	—	—	3	3	1	—	1	—	—	—	—
207 a 210	SOCIETÀ, COOPERATIVE E MUTUE ASSICURATRICI.....	3	1	1	2	7	3	2	5	1	—	—	—
185, 203 a 206, 211 a 219	ALTRI ISTITUTI.....	1	1	—	—	3	1	1	—	—	—	—	—
220 a 243	<b>Altre materie.....</b>	<b>64</b>	<b>39</b>	<b>18</b>	<b>17</b>	<b>143</b>	<b>152</b>	<b>57</b>	<b>61</b>	<b>42</b>	<b>37</b>	<b>4</b>	<b>7</b>
220 a 222	GIURISDIZIONE E COMPETENZA.....	—	7	5	1	4	5	6	11	1	1	—	—
223 a 226	PROCEDURA.....	28	28	10	12	66	83	29	30	14	22	3	6
227 a 229	DELIBAZIONE DI SENTENZE STRANIERE.....	—	—	—	—	—	2	—	—	—	—	—	—
230 a 233	ISTITUTI CONCURSUALI (fallimento, concordato preventivo, ecc.) ..	19	9	—	1	22	16	3	1	8	2	—	—
230	Ammissione al passivo del fallimento.....	5	5	—	—	6	2	—	—	1	1	—	—
231	Revocazione degli atti del fallimento.....	3	—	—	—	1	8	—	—	1	1	—	—
232	Rigetto della domanda di fallimento.....	3	2	—	—	4	5	2	1	—	—	—	—
233	Altri oggetti.....	8	2	—	1	11	1	1	—	6	—	—	—
234, 235	ELEZIONI POLITICHE E AMMINISTRATIVE.....	5	28	—	—	7	22	—	—	13	8	—	—
238 a 241	IMPOSTE E TASSE.....	8	7	3	—	17	17	2	6	4	2	1	—
238	Errato o illegittimo accertamento fiscale.....	5	1	2	—	5	—	2	1	—	—	1	—
239	Revoca ingiunzione di pagamento, oppos. all'esecuz. ecc.....	2	3	1	—	11	14	—	4	4	2	—	—
240	Ripetizione di imposte o tasse	—	—	—	—	1	—	—	—	—	—	—	—
241	Altri oggetti.....	1	3	—	—	—	3	—	1	—	—	—	—
236, 237, 242, 243	ALTRI ISTITUTI.....	4	10	—	3	27	7	17	13	2	2	—	—
	<b>TOTALE GENERALE...</b>	<b>1.273</b>	<b>679</b>	<b>143</b>	<b>222</b>	<b>2.339</b>	<b>911</b>	<b>322</b>	<b>429</b>	<b>471</b>	<b>260</b>	<b>51</b>	<b>151</b>

## GIURIDICO, IL GRADO DEL GIUDIZIO E L'ESITO DELLA DOMANDA PER DISTRETTO DI CORTE DI APPELLO

PALERMO				MESSINA				CALTANISSETTA				CATANIA				CAGLIARI				N. d'ordine
I° grado		Appello		I° grado		Appello		I° grado		Appello		I° grado		Appello		I° grado		Appello		
Acc.	Rig.	Acc.	Rig.	Acc.	Rig.	Acc.	Rig.	Acc.	Rig.	Acc.	Rig.	Acc.	Rig.	Acc.	Rig.	Acc.	Rig.	Acc.	Rig.	
2	3	2	1	—	—	—	—	—	—	—	1	1	2	1	2	—	1	—	—	175
5	12	—	1	3	1	1	2	4	2	2	1	11	12	2	—	9	6	3	2	176
1	1	—	1	1	—	—	—	—	—	1	—	3	1	—	1	3	2	—	—	177
2	2	—	—	—	—	—	—	—	—	—	—	—	1	—	—	—	—	—	—	178
2	—	—	5	1	—	—	—	—	1	—	—	2	1	1	1	4	1	2	—	179
272	298	61	93	36	62	27	14	116	153	20	53	102	155	21	29	92	74	10	8	181 a 184
236	243	23	40	27	45	14	3	88	109	15	30	68	86	7	15	73	60	2	—	181
16	6	3	2	4	2	1	—	3	—	1	1	4	6	2	1	3	2	—	—	182
12	39	2	4	2	13	—	1	4	14	1	3	29	57	1	—	9	10	—	1	183
8	10	33	47	3	2	12	10	21	30	3	19	1	6	11	13	2	2	8	7	184
17	10	4	4	6	9	6	4	8	14	1	3	12	8	6	13	8	7	4	2	186 a 202
7	3	—	—	—	—	—	—	2	4	—	—	3	1	2	4	1	2	—	—	186, 193
1	—	1	2	—	—	—	—	—	—	—	1	1	—	2	3	—	—	1	—	187, 194
4	4	—	—	3	4	—	—	1	2	—	—	1	2	1	2	1	1	—	—	188, 195
2	2	1	—	2	2	1	1	5	7	—	1	3	4	1	—	2	—	—	—	189, 196
—	—	—	—	—	—	1	—	—	1	—	—	3	—	—	—	—	—	—	—	190, 197
—	—	—	—	—	—	2	—	—	—	—	—	—	—	—	—	—	—	—	—	191, 198
—	—	—	—	1	—	—	—	—	—	—	—	—	—	—	—	2	1	—	—	200
—	—	—	—	—	—	—	—	—	—	—	—	—	—	—	—	1	1	—	—	201
3	1	2	2	—	3	2	3	—	—	1	—	1	1	—	4	1	2	3	2	192, 199, 202
22	9	8	7	7	3	1	2	2	2	—	2	14	6	4	6	11	2	4	3	207 a 210
9	5	1	1	3	—	1	—	1	2	—	—	—	1	2	2	1	—	1	1	185
—	—	—	—	—	—	—	—	—	—	—	—	—	—	—	—	—	—	—	—	203 a 206, 211 a 219
<b>275</b>	<b>316</b>	<b>57</b>	<b>112</b>	<b>104</b>	<b>78</b>	<b>26</b>	<b>38</b>	<b>104</b>	<b>117</b>	<b>23</b>	<b>32</b>	<b>333</b>	<b>299</b>	<b>45</b>	<b>51</b>	<b>116</b>	<b>86</b>	<b>32</b>	<b>31</b>	220 a 243
6	8	3	5	—	4	2	1	1	1	2	3	6	8	13	—	6	10	9	—	220 a 222
143	180	22	41	42	41	11	16	57	65	15	19	150	172	22	29	77	49	15	17	223 a 226
—	—	—	—	—	—	—	—	—	—	—	—	1	—	—	—	—	—	—	—	227 a 229
81	29	8	8	31	10	—	5	27	13	1	1	127	56	3	6	20	6	2	1	230 a 233
20	11	3	2	14	6	—	—	6	2	—	—	36	16	2	—	5	3	1	1	230
7	3	1	—	2	—	—	—	16	3	—	—	20	7	—	1	2	—	—	—	231
5	9	2	1	3	2	—	2	1	4	—	—	22	15	—	2	2	3	—	—	232
49	6	2	5	12	2	—	3	4	4	1	1	49	18	1	3	11	—	1	—	233
—	1	—	—	3	13	—	—	—	5	—	—	3	9	—	—	—	7	—	—	234, 235
26	69	7	11	6	5	2	3	12	24	4	6	24	46	1	8	4	6	3	5	238 a 241
5	15	3	1	—	1	—	—	2	2	—	1	6	10	—	2	—	1	—	—	238
13	33	—	4	1	4	—	2	8	20	2	5	15	32	—	4	4	4	1	2	239
4	5	2	—	—	—	—	—	2	1	—	—	1	2	—	—	1	—	—	—	240
4	16	2	6	5	—	2	1	—	1	2	—	2	2	1	2	—	—	2	3	241
19	29	17	47	22	5	11	13	7	9	1	3	22	8	6	8	9	8	3	8	236, 237, 242, 243
<b>3 480</b>	<b>687</b>	<b>458</b>	<b>691</b>	<b>529</b>	<b>539</b>	<b>284</b>	<b>285</b>	<b>905</b>	<b>606</b>	<b>145</b>	<b>232</b>	<b>3 640</b>	<b>603</b>	<b>485</b>	<b>732</b>	<b>2 425</b>	<b>673</b>	<b>273</b>	<b>254</b>	

TAV. 63 — PROCEDIMENTI DI COGNIZIONE ESAURITI CON SENTENZA DEFINITIVA, SECONDO CATEGORIE DI ISTITUTI GIURIDICI E ANNO DI INIZIO DEL PROCEDIMENTO, PER DISTRETTO DI CORTE DI APPELLO

(Dati non elaborati per il 1960, per motivi d'ordine tecnico)

TAV. 64 — PROCEDIMENTI DI COGNIZIONE ESAURITI CON SENTENZA DEFINITIVA, SECONDO CATEGORIE DI ISTITUTI GIURIDICI, DURATA DEL PROCEDIMENTO E TERMINE DI PUBBLICAZIONE DELLA SENTENZA, PER DISTRETTO DI CORTE DI APPELLO (a)

PERSONE E FAMIGLIA (1 a 33)

DISTRETTI DI CORTE DI APPELLO	DURATA DEL PROCEDIMENTO										TOTALE	
	Fino a 6 mesi		Da 6 mesi a 1 anno		Da 1 a 2 anni		Da 2 a 3 anni		Oltre 3 anni			
	Termine di pubblicazione della sentenza											
	entro 1 mese	oltre 1 mese	entro 1 mese	oltre 1 mese	entro 1 mese	oltre 1 mese	entro 1 mese	oltre 1 mese	entro 1 mese	oltre 1 mese	entro 1 mese	oltre 1 mese

## PRIMO GRADO

Torino.....	132	19	79	8	66	12	26	5	16	6	319	50
Genova.....	55	2	73	12	52	15	22	6	13	3	215	38
Milano.....	71	31	57	60	43	84	19	46	18	36	208	257
Brescia.....	49	—	35	1	25	4	14	3	7	4	130	12
Trento.....	48	12	27	4	25	3	2	2	1	—	103	21
Venezia.....	72	38	70	30	55	24	14	7	9	6	220	105
Trieste.....	32	17	27	22	19	23	10	9	7	7	95	78
Bologna.....	130	4	75	2	46	4	20	1	15	3	286	14
Ancona.....	29	3	19	6	11	1	2	1	1	—	62	11
Firenze.....	67	29	42	27	35	23	16	6	7	11	167	96
Perugia.....	2	7	8	6	7	6	—	—	—	—	17	19
Roma.....	42	10	65	22	45	33	26	18	13	13	191	96
Napoli.....	30	22	57	65	24	64	6	31	11	25	128	207
L'Aquila.....	22	3	14	2	11	4	7	—	—	3	54	12
Bari.....	27	11	32	11	27	11	13	6	6	4	105	43
Lecce.....	17	5	25	5	22	3	8	5	10	2	82	20
Potenza.....	22	3	12	—	3	1	6	1	3	—	46	5
Catanzaro.....	31	5	39	6	23	9	9	1	6	4	108	25
Reggio di Calabria (sez.).....	5	4	3	1	9	2	1	1	1	1	19	9
Palermo.....	31	2	35	4	40	3	25	—	21	2	152	11
Messina.....	16	12	8	9	5	16	3	5	3	3	35	45
Caltanissetta.....	10	2	7	2	4	—	1	1	4	—	26	5
Catania.....	28	8	39	7	35	14	14	7	13	4	129	40
Cagliari.....	17	1	25	—	17	5	2	—	8	4	69	12
ITALIA.....	985	250	873	312	649	364	266	165	193	141	2.966	1.232

## GRADO DI APPELLO

Torino.....	1	4	17	9	9	8	—	—	—	—	27	21
Genova.....	6	4	7	4	—	11	1	—	1	2	15	21
Milano.....	2	13	9	34	7	11	3	4	—	3	21	65
Brescia.....	1	—	1	2	2	4	—	1	—	—	4	7
Trento.....	2	—	2	—	—	—	—	—	—	—	4	—
Venezia.....	—	3	5	18	2	2	—	1	—	—	7	24
Trieste.....	2	1	7	7	2	2	—	—	—	—	11	10
Bologna.....	—	—	1	9	2	6	—	—	—	—	3	15
Ancona.....	—	—	—	1	1	1	—	—	—	—	1	1
Firenze.....	1	1	2	1	2	9	—	2	1	—	6	13
Perugia.....	1	—	1	—	—	—	—	—	—	—	2	—
Roma.....	2	3	10	11	4	8	2	2	1	1	19	25
Napoli.....	1	2	3	17	—	9	1	4	1	3	6	35
L'Aquila.....	1	—	1	3	—	1	—	1	1	—	3	5
Bari.....	4	2	7	1	1	6	1	1	1	—	14	10
Lecce.....	3	—	1	1	—	4	—	1	2	—	6	6
Potenza.....	—	1	—	1	—	1	—	—	—	1	—	4
Catanzaro.....	—	—	2	1	—	1	—	—	—	1	2	3
Reggio di Calabria (sez.).....	1	—	—	—	—	1	1	2	—	—	2	3
Palermo.....	—	2	2	5	1	3	—	—	—	1	3	11
Messina.....	—	—	3	4	2	1	—	1	—	—	5	6
Caltanissetta.....	—	—	3	—	1	—	—	—	—	—	4	—
Catania.....	3	1	3	7	3	5	1	1	1	2	11	16
Cagliari.....	—	—	3	—	2	—	—	—	—	—	5	—
ITALIA.....	31	37	90	135	41	94	10	21	9	14	181	301

(a) I numeri indicati tra parentesi si riferiscono ai numeri d'ordine di cui alla Tav. 57.

Segue TAV. 64 — PROCEDIMENTI DI COGNIZIONE ESAURITI CON SENTENZA DEFINITIVA, SECONDO CATEGORIE DI ISTITUTI GIURIDICI, DURATA DEL PROCEDIMENTO E TERMINE DI PUBBLICAZIONE DELLA SENTENZA, PER DISTRETTO DI CORTE DI APPELLO

## SUCCSSIONI (34 a 48)

DISTRETTI DI CORTE DI APPELLO	DURATA DEL PROCEDIMENTO										TOTALE	
	Fino a 6 mesi		Da 6 mesi a 1 anno		Da 1 a 2 anni		Da 2 a 3 anni		Oltre 3 anni			
	Termine di pubblicazione della sentenza											
	entro 1 mese	oltre 1 mese	entro 1 mese	oltre 1 mese	entro 1 mese	oltre 1 mese	entro 1 mese	oltre 1 mese	entro 1 mese	oltre 1 mese	entro 1 mese	oltre 1 mese

## PRIMO GRADO

Torino.....	3	—	8	3	7	4	8	2	27	1	53	10
Genova.....	—	—	6	1	11	—	6	2	15	3	31	6
Milano.....	1	—	2	3	5	7	3	6	20	13	31	29
Brescia.....	2	1	—	—	5	1	2	2	7	1	16	5
Trento.....	1	—	1	2	2	2	3	2	2	3	9	9
Venezia.....	5	—	10	—	10	5	9	2	18	8	52	15
Trieste.....	—	1	4	—	3	5	2	2	5	5	14	13
Bologna.....	4	1	3	—	4	1	2	—	3	4	16	6
Ancona.....	1	—	—	1	—	—	2	2	7	2	10	5
Firenze.....	1	2	2	2	2	4	3	2	—	5	8	15
Perugia.....	—	—	3	1	2	—	3	3	2	1	10	5
Roma.....	—	—	13	1	9	5	7	—	25	14	54	20
Napoli.....	2	1	9	10	7	11	4	19	27	39	49	80
L'Aquila.....	—	—	2	—	2	1	3	—	11	1	18	2
Bari.....	5	—	6	4	5	3	—	5	9	9	25	21
Lecce.....	—	1	2	1	3	—	1	1	14	6	20	9
Potenza.....	2	—	3	—	5	—	2	—	10	11	22	11
Catanzaro.....	1	1	1	1	1	3	—	1	14	6	17	12
Reggio di Calabria (sez.)...	—	—	—	—	—	—	1	1	6	3	7	4
Palermo.....	8	1	8	—	14	—	5	—	14	1	49	2
Messina.....	—	1	1	—	4	3	—	3	8	7	13	14
Caltanissetta.....	—	—	2	1	3	—	4	1	5	1	14	3
Catania.....	2	—	5	—	6	2	9	1	14	9	36	12
Cagliari.....	2	—	2	—	4	1	6	1	10	—	24	2
ITALIA....	40	10	93	31	114	58	85	58	273	153	605	310

## GRADO DI APPELLO

Torino.....	1	1	8	2	3	1	—	—	—	1	12	5
Genova.....	—	—	—	3	5	10	1	—	—	—	6	13
Milano.....	—	—	8	7	1	7	1	5	—	2	10	21
Brescia.....	—	—	1	1	—	1	—	—	—	—	1	2
Trento.....	2	1	4	2	1	—	—	—	—	—	7	3
Venezia.....	—	1	2	6	1	3	—	1	—	2	3	13
Trieste.....	—	—	2	2	—	3	—	—	1	—	3	5
Bologna.....	—	—	—	1	2	2	—	3	—	1	2	7
Ancona.....	—	—	1	2	—	2	1	—	—	—	2	5
Firenze.....	—	—	—	—	—	—	—	—	—	—	—	—
Perugia.....	—	—	1	1	1	2	—	—	1	—	3	3
Roma.....	1	1	4	11	2	4	—	3	2	1	9	20
Napoli.....	—	3	2	10	1	13	—	6	—	4	3	36
L'Aquila.....	—	—	—	3	—	2	1	2	1	—	2	7
Bari.....	1	—	3	1	5	1	2	2	—	4	11	8
Lecce.....	1	—	3	—	—	—	—	—	—	—	4	—
Potenza.....	—	—	1	1	—	1	—	—	—	3	1	5
Catanzaro.....	—	1	2	7	3	5	—	3	—	3	5	19
Reggio di Calabria (sez.)...	—	—	—	—	—	1	—	—	—	2	—	3
Palermo.....	—	—	1	3	—	3	1	—	1	—	3	6
Messina.....	2	1	3	3	4	7	—	1	—	2	9	14
Caltanissetta.....	1	1	1	1	4	—	—	—	—	—	6	2
Catania.....	1	2	3	4	1	11	—	7	—	2	5	26
Cagliari.....	—	1	6	1	3	1	—	1	—	—	9	4
ITALIA....	10	13	56	72	37	80	7	35	6	27	116	227

Segue TAV. 64 — PROCEDIMENTI DI COGNIZIONE ESAURITI CON SENTENZA DEFINITIVA, SECONDO CATEGORIE DI ISTITUTI GIURIDICI, DURATA DEL PROCEDIMENTO E TERMINE DI PUBBLICAZIONE DELLA SENTENZA, PER DISTRETTO DI CORTE DI APPELLO

PROPRIETÀ (49 a 89)

DISTRETTI DI CORTE DI APPELLO	DURATA DEL PROCEDIMENTO										TOTALE	
	Fino a 6 mesi		Da 6 mesi a 1 anno		Da 1 a 2 anni		Da 2 a 3 anni		Oltre 3 anni			
	Termine di pubblicazione della sentenza											
	entro 1 mese	oltre 1 mese	entro 1 mese	oltre 1 mese	entro 1 mese	oltre 1 mese	entro 1 mese	oltre 1 mese	entro 1 mese	oltre 1 mese	entro 1 mese	oltre 1 mese
<b>PRIMO GRADO</b>												
Torino.....	174	6	125	11	162	32	72	20	120	27	653	96
Genova.....	137	3	138	12	143	15	77	11	113	22	608	63
Milano.....	122	21	201	53	218	73	73	28	69	36	683	211
Brescia.....	31	2	46	6	93	20	35	9	46	7	251	44
Trento.....	51	8	48	17	43	18	20	9	18	2	180	54
Venezia.....	279	26	201	34	131	42	51	26	40	17	702	145
Trieste.....	180	3	57	6	51	8	27	7	33	6	348	30
Bologna.....	120	1	119	3	130	11	50	10	56	12	475	37
Ancona.....	54	1	52	3	45	8	24	9	40	12	215	33
Firenze.....	115	3	175	23	152	25	67	21	70	27	579	99
Perugia.....	54	1	44	4	46	8	19	4	18	4	181	21
Roma.....	245	41	297	81	318	109	123	68	151	76	1.134	375
Napoli.....	253	36	277	59	329	126	168	93	232	173	1.259	487
L'Aquila.....	72	8	81	2	83	11	46	4	85	14	367	39
Bari.....	108	12	120	20	128	34	68	18	86	43	510	127
Lecce.....	75	13	48	9	76	9	66	22	67	18	332	71
Potenza.....	58	5	33	10	55	10	20	8	58	14	224	47
Catanzaro.....	78	10	69	5	96	19	48	10	89	15	380	59
Reggio di Calabria (sez.)...	11	4	8	7	16	11	14	7	15	20	64	49
Palermo.....	140	7	204	8	224	9	136	9	156	19	860	52
Messina.....	48	3	47	5	59	17	43	20	31	24	228	69
Caltanissetta.....	33	4	58	2	67	7	36	1	31	1	225	15
Catania.....	120	8	197	9	220	15	108	8	126	37	771	77
Cagliari.....	61	3	62	3	98	9	63	8	105	27	389	50
ITALIA...	2.619	229	2.707	392	2.983	646	1.454	430	1.855	653	11.618	2.350
<b>GRADO DI APPELLO</b>												
Torino.....	8	8	54	36	22	20	7	5	4	4	95	73
Genova.....	14	3	38	30	31	20	6	10	6	10	95	73
Milano.....	25	6	49	61	42	49	7	13	6	7	129	136
Brescia.....	2	—	14	15	19	5	6	1	5	3	46	24
Trento.....	6	3	17	12	8	8	4	3	—	1	35	27
Venezia.....	8	12	21	38	17	18	2	8	1	2	49	78
Trieste.....	3	3	6	8	7	4	—	—	2	—	18	15
Bologna.....	8	2	16	9	23	14	5	2	7	2	59	29
Ancona.....	2	4	7	11	4	11	2	4	2	1	17	31
Firenze.....	12	4	16	25	16	32	5	9	2	7	51	77
Perugia.....	2	3	6	8	4	4	2	5	—	1	14	21
Roma.....	21	10	68	80	36	61	11	16	11	20	147	187
Napoli.....	13	35	31	121	16	106	8	38	6	39	74	339
L'Aquila.....	14	6	17	19	10	8	5	4	4	5	50	42
Bari.....	12	10	38	32	21	11	6	7	10	3	87	63
Lecce.....	10	—	24	4	27	9	9	7	6	4	76	24
Potenza.....	6	—	17	1	12	10	4	2	6	8	45	21
Catanzaro.....	13	1	37	18	13	20	6	9	11	9	80	57
Reggio di Calabria (sez.)...	1	—	2	6	3	10	2	5	3	5	11	26
Palermo.....	15	5	48	24	33	18	13	6	15	5	124	58
Messina.....	2	4	17	12	12	23	2	11	1	10	34	60
Caltanissetta.....	10	3	23	3	7	2	5	3	4	—	49	11
Catania.....	14	5	45	28	39	22	5	12	11	14	114	81
Cagliari.....	7	—	31	2	27	19	5	3	11	4	81	28
ITALIA...	228	127	642	603	449	504	127	183	134	164	1.580	1.581

Segue TAV. 64 — PROCEDIMENTI DI COGNIZIONE ESAURITI CON SENTENZA DEFINITIVA, SECONDO CATEGORIE DI ISTITUTI GIURIDICI, DURATA DEL PROCEDIMENTO E TERMINE DI PUBBLICAZIONE DELLA SENTENZA, PER DISTRETTO DI CORTE DI APPELLO

## OBBLIGAZIONI (90 a 173)

DISTRETTI DI CORTE DI APPELLO	DURATA DEL PROCEDIMENTO										TOTALE	
	Fino a 6 mesi		Da 6 mesi a 1 anno		Da 1 a 2 anni		Da 2 a 3 anni		Oltre 3 anni			
	Termine di pubblicazione della sentenza											
	entro 1 mese	oltre 1 mese	entro 1 mese	oltre 1 mese	entro 1 mese	oltre 1 mese	entro 1 mese	oltre 1 mese	entro 1 mese	oltre 1 mese	entro 1 mese	oltre 1 mese

## PRIMO GRADO

Torino.....	2.522	159	894	169	921	277	364	114	296	102	4.997	821
Genova.....	1.046	24	800	59	901	76	395	51	318	102	3.460	312
Milano.....	2.616	317	2.208	688	1.776	1.073	634	550	427	530	7.661	3.158
Brescia.....	571	122	583	154	500	109	252	71	236	54	2.142	510
Trento.....	373	25	208	44	233	76	85	34	69	26	968	205
Venezia.....	1.917	178	832	178	633	217	227	98	151	61	3.760	732
Trieste.....	766	32	328	45	269	84	127	28	105	45	1.595	234
Bologna.....	904	50	716	57	707	89	366	70	365	68	3.058	334
Ancona.....	275	13	195	14	217	36	91	16	105	48	883	127
Firenze.....	1.090	97	1.078	135	683	200	313	114	253	122	3.417	668
Perugia.....	337	7	166	30	135	23	58	25	15	22	711	107
Roma.....	1.375	167	1.541	306	1.829	701	591	488	412	651	5.748	2.313
Napoli.....	1.831	285	1.677	486	1.562	650	712	398	620	704	6.402	2.523
L'Aquila.....	306	6	237	22	224	27	123	15	157	34	1.047	104
Bari.....	689	61	552	81	545	126	292	86	320	150	2.398	504
Lecce.....	529	68	254	44	274	77	146	44	192	66	1.395	299
Potenza.....	194	36	129	45	117	30	107	19	85	64	632	194
Catanzaro.....	460	36	288	45	315	46	163	22	216	54	1.442	203
Reggio di Calabria (sez.)...	64	12	48	19	47	20	34	20	41	22	234	93
Palermo.....	478	14	389	32	450	42	235	33	284	34	1.836	155
Messina.....	310	18	151	35	184	69	74	52	56	61	775	235
Caltanissetta.....	121	11	126	3	145	15	72	4	75	9	539	42
Catania.....	541	22	609	76	545	76	279	59	319	73	2.293	306
Cagliari.....	740	23	353	16	277	25	147	24	228	39	1.745	127
ITALIA...	20.055	1.783	14.362	2.783	13.489	4.164	5.887	2.435	5.345	3.141	59.138	14.306

## GRADO DI APPELLO

Torino.....	58	34	155	173	102	93	23	19	9	12	347	331
Genova.....	95	18	215	140	91	80	23	20	10	14	434	272
Milano.....	120	127	438	703	164	314	47	60	17	50	786	1.254
Brescia.....	53	17	147	64	80	47	15	12	10	4	305	144
Trento.....	30	14	63	30	44	18	5	4	3	—	145	66
Venezia.....	68	87	189	229	49	122	12	12	—	7	318	457
Trieste.....	39	41	60	70	20	36	6	2	4	1	129	150
Bologna.....	50	13	186	67	124	76	28	18	11	4	399	178
Ancona.....	12	6	31	47	17	37	2	12	3	5	65	107
Firenze.....	59	42	154	140	81	117	19	28	7	21	320	348
Perugia.....	9	9	34	33	20	15	2	4	7	2	72	63
Roma.....	63	117	257	681	146	285	31	78	18	31	515	1.192
Napoli.....	63	189	157	669	84	334	26	96	16	61	346	1.349
L'Aquila.....	22	19	70	45	29	37	11	10	11	10	143	121
Bari.....	71	56	148	114	101	70	24	18	29	10	373	268
Lecce.....	34	7	84	24	75	25	18	11	16	9	227	76
Potenza.....	19	8	21	22	19	13	10	6	6	17	75	66
Catanzaro.....	48	19	73	65	31	35	16	24	23	23	191	166
Reggio di Calabria (sez.)...	5	6	5	7	24	26	8	22	4	11	46	72
Palermo.....	45	24	138	84	50	43	18	14	11	10	262	175
Messina.....	19	18	38	52	16	51	8	17	7	8	88	146
Caltanissetta.....	40	3	42	6	30	7	8	—	2	5	122	21
Catania.....	76	49	189	79	89	85	28	73	10	23	392	269
Cagliari.....	32	4	67	34	49	38	8	11	9	5	165	92
ITALIA...	1.130	927	2.961	3.578	1.535	2.004	396	531	243	343	6.265	7.383

Segue TAV. 64 — PROCEDIMENTI DI COGNIZIONE ESAURITI CON SENTENZA DEFINITIVA, SECONDO CATEGORIE DI ISTITUTI GIURIDICI, DURATA DEL PROCEDIMENTO E TERMINE DI PUBBLICAZIONE DELLA SENTENZA, PER DISTRETTO DI CORTE DI APPELLO

LAVORO (174 a 221)

DISTRETTI DI CORTE DI APPELLO	DURATA DEL PROCEDIMENTO										TOTALE	
	Fino a 6 mesi		Da 6 mesi a 1 anno		Da 1 a 2 anni		Da 2 a 3 anni		Oltre 3 anni			
	entro 1 mese	oltre 1 mese	entro 1 mese	oltre 1 mese	entro 1 mese	oltre 1 mese	entro 1 mese	oltre 1 mese	entro 1 mese	oltre 1 mese	entro 1 mese	oltre 1 mese

## PRIMO GRADO

Torino.....	395	18	166	42	211	92	82	51	59	30	913	233
Genova.....	178	2	280	21	382	66	166	31	83	15	1.089	135
Milano.....	312	157	325	189	340	313	136	161	95	152	1.208	972
Brescia.....	73	9	91	11	120	18	64	13	73	19	421	70
Trento.....	82	9	48	12	74	25	34	10	10	5	248	61
Venezia.....	249	145	199	42	276	70	93	29	57	8	874	294
Trieste.....	129	10	74	28	59	39	29	16	25	9	316	102
Bologna.....	236	18	139	14	246	31	137	15	99	22	857	100
Ancona.....	47	—	97	21	167	59	58	16	42	14	411	110
Firenze.....	254	108	255	65	273	96	115	43	105	66	1.002	378
Perugia.....	91	10	113	33	135	43	38	11	21	17	398	114
Roma.....	281	36	430	109	853	309	431	188	314	213	2.309	855
Napoli.....	398	63	606	344	803	1.267	337	539	210	517	2.354	2.730
L'Aquila.....	109	3	82	14	102	20	53	8	43	18	389	63
Bari.....	107	14	180	24	284	59	118	26	187	55	876	178
Lecce.....	120	17	133	18	853	80	240	240	199	44	1.550	399
Potenza.....	121	13	142	35	129	52	43	18	45	20	480	138
Catanzaro.....	142	10	157	7	185	29	56	14	83	26	623	86
Reggio di Calabria (sez.)...	8	2	21	7	38	12	32	11	12	15	126	47
Palermo.....	94	20	208	19	528	71	212	96	157	54	1.199	260
Messina.....	51	6	40	20	96	80	52	50	31	46	270	202
Caltanissetta.....	49	5	128	13	145	11	29	4	36	1	387	34
Catania.....	116	1	163	16	302	71	124	36	90	28	795	152
Cagliari.....	116	—	95	10	105	11	42	8	74	16	432	45
ITALIA....	3.758	676	4.172	1.114	6.711	2.924	2.721	1.634	2.165	1.410	19.527	7.758

## GRADO DI APPELLO

Torino.....	11	14	50	42	28	34	4	7	4	1	97	98
Genova.....	46	18	126	65	89	46	40	14	5	15	306	158
Milano.....	8	47	96	187	34	65	8	13	6	4	152	316
Brescia.....	4	2	19	22	15	14	8	16	3	4	49	58
Trento.....	14	4	18	13	5	4	1	—	—	—	38	21
Venezia.....	9	31	12	106	3	33	2	5	1	1	27	176
Trieste.....	11	8	18	15	14	13	1	1	—	1	44	38
Bologna.....	4	7	32	29	40	39	19	18	11	6	106	99
Ancona.....	—	3	8	21	10	28	—	3	—	6	18	61
Firenze.....	7	2	35	52	26	36	16	17	20	12	104	119
Perugia.....	4	2	27	17	16	18	4	5	—	1	51	43
Roma.....	29	31	130	171	104	89	28	34	12	22	294	347
Napoli.....	10	44	38	369	40	704	20	142	4	68	112	1.327
L'Aquila.....	13	10	16	17	15	10	6	2	2	9	52	48
Bari.....	22	4	55	34	70	34	31	16	7	4	185	92
Lecce.....	6	4	43	25	88	34	37	10	11	9	185	82
Potenza.....	2	6	6	14	14	49	4	13	—	5	26	87
Catanzaro.....	5	10	15	31	6	17	4	5	2	15	32	78
Reggio di Calabria (sez.)...	—	—	—	—	1	6	—	9	2	10	3	25
Palermo.....	4	14	17	73	16	143	4	45	2	20	43	295
Messina.....	6	2	16	34	20	29	8	20	4	4	54	89
Caltanissetta.....	5	2	41	3	35	8	8	2	2	—	92	15
Catania.....	11	21	19	45	22	59	5	20	1	4	58	149
Cagliari.....	4	1	22	14	14	13	5	2	1	4	46	34
ITALIA....	226	287	859	1.399	726	1.525	263	419	100	225	2.174	3.855

Segue TAV. 64 — PROCEDIMENTI DI COGNIZIONE ESAURITI CON SENTENZA DEFINITIVA, SECONDO CATEGORIE DI ISTITUTI GIURIDICI, DURATA DEL PROCEDIMENTO E TERMINE DI PUBBLICAZIONE DELLA SENTENZA, PER DISTRETTO DI CORTE DI APPELLO

ALTRE MATERIE (222 a 245)

DISTRETTI DI CORTE DI APPELLO	DURATA DEL PROCEDIMENTO										TOTALE	
	Fino a 6 mesi		Da 6 mesi a 1 anno		Da 1 a 2 anni		Da 2 a 3 anni		Oltre 3 anni			
	Termine di pubblicazione della sentenza											
	entro 1 mese	oltre 1 mese	entro 1 mese	oltre 1 mese	entro 1 mese	oltre 1 mese	entro 1 mese	oltre 1 mese	entro 1 mese	oltre 1 mese	entro 1 mese	oltre 1 mese

## PRIMO GRADO

Torino.....	389	14	75	24	88	40	28	9	22	7	602	94
Genova.....	197	15	123	29	137	32	44	17	54	19	555	112
Milano.....	224	72	173	137	165	189	61	66	33	52	656	516
Brescia.....	63	2	44	2	50	8	22	7	15	9	194	28
Trento.....	14	7	22	10	39	11	8	8	2	1	85	37
Venezia.....	162	25	117	40	105	34	40	19	25	8	449	126
Trieste.....	53	16	30	17	25	17	8	6	3	6	119	62
Bologna.....	304	16	73	6	104	20	41	8	33	8	555	58
Ancona.....	58	3	29	6	30	10	9	6	11	4	137	29
Firenze.....	202	29	105	35	132	52	36	19	45	14	520	149
Perugia.....	58	5	21	10	20	11	8	11	4	1	111	38
Roma.....	383	50	284	86	236	123	83	61	65	66	1 051	386
Napoli.....	240	80	178	157	132	172	50	79	52	71	652	559
L'Aquila.....	91	14	53	8	57	9	19	4	22	6	242	41
Bari.....	111	20	93	20	72	29	22	22	30	26	328	117
Lecce.....	78	9	31	11	33	8	23	5	24	12	189	45
Potenza.....	42	14	29	11	21	9	7	3	10	7	109	44
Catanzaro.....	95	8	58	13	60	12	15	14	15	5	243	52
Reggio di Calabria (sez.)...	27	7	13	2	12	2	3	7	3	3	58	21
Palermo.....	164	26	94	11	153	8	65	4	58	8	534	57
Messina.....	53	4	31	8	27	22	10	12	4	11	125	57
Caltanissetta.....	70	4	57	6	49	5	19	3	8	—	203	18
Catania.....	195	18	115	15	125	23	53	19	51	18	539	93
Cagliari.....	68	1	38	3	32	10	20	—	26	4	184	18
ITALIA....	3 341	459	1.886	667	1.904	856	694	409	615	366	8.440	2.757

## GRADO DI APPELLO

Torino.....	12	6	31	37	20	13	4	2	1	1	68	59
Genova.....	16	4	49	35	10	19	3	4	5	6	83	68
Milano.....	25	31	64	121	35	54	8	5	1	6	133	217
Brescia.....	7	2	12	16	12	12	2	—	1	1	34	31
Trento.....	2	2	12	6	6	—	1	—	—	—	21	8
Venezia.....	6	13	24	50	10	10	—	1	—	1	40	75
Trieste.....	4	2	12	10	2	2	2	—	—	—	20	14
Bologna.....	11	4	31	27	20	18	3	1	2	1	67	51
Ancona.....	3	4	3	18	2	12	1	1	—	2	9	37
Firenze.....	12	4	28	19	19	32	—	11	—	3	59	69
Perugia.....	1	3	13	9	8	6	1	1	1	1	24	20
Roma.....	26	21	81	84	157	58	14	15	9	43	287	221
Napoli.....	14	31	16	113	6	71	3	11	1	16	40	242
L'Aquila.....	13	3	15	15	10	7	4	2	2	4	44	31
Bari.....	14	7	38	14	15	7	9	2	4	—	80	30
Lecce.....	5	—	11	5	20	12	3	5	—	2	39	24
Potenza.....	5	2	8	5	2	4	—	3	1	5	16	19
Catanzaro.....	22	15	20	25	9	12	1	2	8	4	60	58
Reggio di Calabria (sez.)...	—	1	1	—	1	5	1	1	—	1	5	8
Palermo.....	11	25	26	40	7	22	3	23	—	12	47	122
Messina.....	8	2	12	14	6	15	4	3	—	—	30	34
Caltanissetta.....	20	1	11	2	15	1	2	2	1	—	49	6
Catania.....	13	4	24	20	9	17	4	4	—	1	50	46
Cagliari.....	3	—	12	16	13	11	3	4	—	1	31	32
ITALIA....	253	187	554	701	414	420	76	103	37	111	1.334	1.522



TAV. 65 — PROCEDIMENTI DI COGNIZIONE ESAURITI CON SENTENZA DEFINITIVA, SECONDO CATEGORIE DI ISTITUTI GIURIDICI E VALORE DELLA DOMANDA, PER DISTRETTO DI CORTE DI APPELLO (a)

PERSONE E FAMIGLIA (1 a 33)

DISTRETTI DI CORTE DI APPELLO	CLASSI DI VALORE DELLA DOMANDA (Migliaia di lire)									
	Fino a 25		25 - 50		50 - 100		100 - 250		250 - 1.000	
	N	importo comples- sivo	N	importo comples- sivo	N	importo comples- sivo	N	importo comples- sivo	N	importo comples- sivo
<b>PRIMO GRADO</b>										
Torino.....	—	—	—	—	—	—	6	1.225	6	2.816
Genova.....	1	7	—	—	—	—	6	1.201	1	547
Milano.....	2	30	2	100	1	60	9	2.037	20	10.305
Brescia.....	—	—	—	—	1	70	1	240	3	1.240
Trento.....	—	—	—	—	—	—	4	720	2	588
Venezia.....	—	—	—	—	3	190	4	748	6	3.060
Trieste.....	1	24	1	48	2	138	5	746	9	6.650
Bologna.....	3	40	1	26	2	155	2	267	8	3.834
Ancona.....	—	—	—	—	—	—	—	—	3	1.280
Firenze.....	—	—	2	90	1	100	3	510	16	8.773
Perugia.....	—	—	—	—	—	—	—	—	1	369
Roma.....	1	20	6	291	1	82	3	537	17	8.277
Napoli.....	—	—	3	120	7	509	6	1.351	19	8.033
L'Aquila.....	—	—	3	108	—	—	4	754	4	1.780
Bari.....	2	34	6	216	3	230	9	1.706	10	4.851
Lecce.....	2	35	1	40	3	227	3	533	10	5.250
Potenza.....	—	—	1	34	—	—	4	604	1	590
Catanzaro.....	—	—	2	74	—	—	2	348	4	1.878
Reggio di Calabria (sez.).....	1	10	—	—	—	—	—	—	—	—
Palermo.....	1	20	2	80	4	300	3	651	5	2.264
Messina.....	—	—	—	—	1	65	1	240	1	480
Caltanissetta.....	1	19	—	—	—	—	1	120	2	1.281
Catania.....	1	25	1	45	6	399	4	615	9	4.960
Cagliari.....	—	—	1	30	—	—	3	533	4	2.350
ITALIA.....	16	264	32	1.302	35	2.525	83	15.686	161	81.456
<b>GRADO DI APPELLO</b>										
Torino.....	1	25	—	—	—	—	1	170	1	720
Genova.....	—	—	—	—	—	—	—	—	4	1.930
Milano.....	—	—	1	30	2	140	4	764	10	6.078
Brescia.....	—	—	—	—	—	—	—	—	1	600
Trento.....	—	—	—	—	—	—	1	240	—	—
Venezia.....	—	—	—	—	1	72	—	—	6	3.480
Trieste.....	—	—	1	48	—	—	2	408	6	3.408
Bologna.....	—	—	—	—	—	—	1	216	4	2.528
Ancona.....	—	—	—	—	—	—	—	—	—	—
Firenze.....	—	—	—	—	—	—	—	—	2	1.440
Perugia.....	—	—	—	—	—	—	—	—	—	—
Roma.....	—	—	1	41	1	96	—	—	6	4.300
Napoli.....	1	20	2	95	—	—	2	343	2	1.000
L'Aquila.....	—	—	—	—	—	—	—	—	2	882
Bari.....	1	25	—	—	—	—	4	691	2	1.390
Lecce.....	—	—	1	50	—	—	—	—	2	648
Potenza.....	1	20	—	—	—	—	—	—	—	—
Catanzaro.....	—	—	—	—	—	—	—	—	—	—
Reggio di Calabria (sez.).....	—	—	—	—	—	—	—	—	—	—
Palermo.....	—	—	—	—	—	—	1	137	2	760
Messina.....	—	—	—	—	—	—	2	456	3	1.320
Caltanissetta.....	—	—	—	—	—	—	—	—	—	—
Catania.....	—	—	1	30	—	—	3	455	3	1.580
Cagliari.....	—	—	—	—	—	—	1	108	3	1.316
ITALIA.....	4	90	7	294	4	308	22	3.988	59	33.380

(a) I numeri indicati tra parentesi si riferiscono ai numeri d'ordine di cui alla Tav. 57.

Segue TAV. 65 — PROCEDIMENTI DI COGNIZIONE ESAURITI CON SENTENZA DEFINITIVA, SECONDO CATEGORIE DI ISTITUTI GIURIDICI E VALORE DELLA DOMANDA, PER DISTRETTO DI CORTE DI APPELLO

Segue PERSONE E FAMIGLIA (1 a 33)

DISTRETTI DI CORTE DI APPELLO	CLASSI DI VALORE DELLA DOMANDA (Migliaia di lire)								INDETERMINABILE N	TOTALE GENERALE N
	1.000 - 5.000		5.000 - 10.000		Oltre 10.000		TOTALE			
	N	importo complessivo	N	importo complessivo	N	importo complessivo	N	importo complessivo		
<b>PRIMO GRADO</b>										
Torino.....	2	4.437	—	—	2	210.008	16	218.486	353	369
Genova.....	1	1.300	1	8.177	1	100.013	11	111.245	242	253
Milano.....	2	3.800	—	—	1	300.055	37	316.387	428	465
Brescia.....	—	—	1	7.200	—	—	6	8.750	136	142
Trento.....	1	1.200	—	—	3	243.411	10	245.919	114	124
Venezia.....	5	9.216	—	—	6	512.340	24	525.554	301	325
Trieste.....	1	1.200	—	—	—	—	19	8.806	154	173
Bologna.....	1	3.072	—	—	—	—	17	7.394	283	300
Ancona.....	1	2.884	—	—	1	100.045	5	104.209	68	73
Firenze.....	3	9.160	—	—	1	200.089	26	218.722	237	263
Perugia.....	—	—	—	—	1	100.000	2	100.369	34	36
Roma.....	7	12.112	1	6.000	1	100.000	37	127.319	250	287
Napoli.....	2	2.872	—	—	—	—	37	12.885	298	335
L'Aquila.....	—	—	—	—	1	300.000	12	302.642	54	66
Bari.....	2	3.200	1	5.100	1	100.003	34	115.340	114	148
Lecce.....	1	1.200	—	—	—	—	20	7.285	82	102
Potenza.....	1	2.527	—	—	—	—	7	3.755	44	51
Catanzaro.....	1	4.340	1	5.050	5	981.486	15	993.176	118	133
Reggio di Calabria (sez.).....	—	—	—	—	—	—	1	10	27	28
Palermo.....	1	4.976	2	11.959	—	—	18	20.250	145	163
Messina.....	1	4.800	—	—	—	—	4	5.585	76	80
Caltanissetta.....	2	4.440	—	—	—	—	6	5.860	25	31
Catania.....	2	6.980	1	9.600	2	300.124	26	322.748	143	169
Cagliari.....	—	—	—	—	—	—	8	2.913	74	82
<b>ITALIA.....</b>	<b>37</b>	<b>63.716</b>	<b>8</b>	<b>53.086</b>	<b>26</b>	<b>3.547.574</b>	<b>398</b>	<b>3.785.609</b>	<b>3.800</b>	<b>4.198</b>
<b>GRADO DI APPELLO</b>										
Torino.....	1	1.920	—	—	1	100.008	5	102.843	43	48
Genova.....	—	—	—	—	—	—	4	1.930	32	36
Milano.....	5	12.223	—	—	1	30.000	23	49.235	63	86
Brescia.....	1	1.920	—	—	1	130.004	3	132.524	8	11
Trento.....	—	—	—	—	—	—	1	240	3	4
Venezia.....	—	—	—	—	3	1.300.285	10	1.303.837	21	31
Trieste.....	1	1.500	—	—	—	—	10	5.364	11	21
Bologna.....	—	—	—	—	—	—	5	2.744	13	18
Ancona.....	—	—	—	—	—	—	—	—	2	2
Firenze.....	2	2.429	—	—	—	—	4	3.869	15	19
Perugia.....	2	4.400	—	—	—	—	2	4.400	—	2
Roma.....	3	8.880	1	8.400	—	—	12	21.717	32	44
Napoli.....	—	—	—	—	1	200.013	8	201.471	33	41
L'Aquila.....	—	—	—	—	1	300.000	3	300.882	5	8
Bari.....	2	3.220	—	—	—	—	9	5.326	15	24
Lecce.....	—	—	—	—	1	930.000	4	930.698	8	12
Potenza.....	—	—	—	—	—	—	1	20	3	4
Catanzaro.....	—	—	—	—	1	100.000	1	100.000	4	5
Reggio di Calabria (sez.).....	—	—	—	—	—	—	—	—	5	5
Palermo.....	1	2.400	—	—	—	—	4	3.297	10	14
Messina.....	—	—	—	—	—	—	5	1.776	6	11
Caltanissetta.....	—	—	—	—	1	300.000	1	300.000	3	4
Catania.....	3	8.000	—	—	2	220.025	12	230.090	15	27
Cagliari.....	—	—	—	—	—	—	4	1.424	1	5
<b>ITALIA.....</b>	<b>21</b>	<b>46.892</b>	<b>1</b>	<b>8.400</b>	<b>13</b>	<b>3.610.335</b>	<b>131</b>	<b>3.703.697</b>	<b>351</b>	<b>482</b>

Segue TAV. 65 — PROCEDIMENTI DI COGNIZIONE ESAURITI CON SENTENZA DEFINITIVA, SECONDO CATEGORIE DI ISTITUTI GIURIDICI E VALORE DELLA DOMANDA, PER DISTRETTO DI CORTE DI APPELLO

SUCCESSIONI (34 a 48)

DISTRETTI DI CORTE DI APPELLO	CLASSI DI VALORE DELLA DOMANDA (Migliaia di lire)									
	Fino a 25		25 - 50		50 - 100		100 - 250		250 - 1.000	
	N	importo complessivo	N	importo complessivo	N	importo complessivo	N	importo complessivo	N	importo complessivo
<b>PRIMO GRADO</b>										
Torino.....	—	—	—	—	2	174	1	200	3	1.824
Genova.....	—	—	1	50	—	—	2	434	—	—
Milano.....	1	20	1	32	—	—	1	191	6	3.781
Brescia.....	—	—	1	34	—	—	—	—	—	—
Trento.....	—	—	—	—	1	76	—	—	2	1.578
Venezia.....	—	—	—	—	1	100	2	337	9	4.222
Trieste.....	—	—	—	—	—	—	4	728	2	675
Bologna.....	—	—	—	—	—	—	1	110	1	740
Ancona.....	—	—	—	—	1	64	—	—	1	818
Firenze.....	—	—	—	—	—	—	1	163	—	—
Perugia.....	—	—	1	30	—	—	—	—	2	1.251
Roma.....	—	—	1	50	1	75	5	1.015	4	1.707
Napoli.....	—	—	4	160	3	234	5	941	14	7.249
L'Aquila.....	—	—	2	71	—	—	—	—	4	3.247
Bari.....	1	18	1	26	1	100	6	1.046	3	2.900
Lecce.....	—	—	1	50	2	147	—	—	5	3.397
Potenza.....	—	—	—	—	—	—	5	1.127	2	1.381
Catanzaro.....	—	—	2	95	—	—	—	—	6	4.120
Reggio di Calabria (sez.).....	—	—	—	—	—	—	2	235	2	1.352
Palermo.....	—	—	4	171	5	487	5	898	3	2.700
Messina.....	—	—	1	50	1	57	2	450	3	2.267
Caltanissetta.....	—	—	1	50	—	—	2	350	1	1.000
Catania.....	1	20	1	49	2	130	2	370	6	3.546
Cagliari.....	2	12	—	—	2	128	1	250	2	900
ITALIA.....	5	70	22	918	22	1.772	47	8.845	81	50.655
<b>GRADO DI APPELLO</b>										
Torino.....	—	—	—	—	—	—	—	—	2	1.283
Genova.....	—	—	—	—	1	90	—	—	1	320
Milano.....	—	—	—	—	—	—	1	201	1	500
Brescia.....	—	—	—	—	1	56	—	—	—	—
Trento.....	—	—	—	—	—	—	—	—	1	500
Venezia.....	—	—	—	—	—	—	—	—	1	1.000
Trieste.....	—	—	—	—	—	—	—	—	1	923
Bologna.....	1	20	—	—	—	—	1	126	—	—
Ancona.....	—	—	—	—	—	—	—	—	1	489
Firenze.....	—	—	—	—	—	—	—	—	—	—
Perugia.....	—	—	—	—	—	—	—	—	—	—
Roma.....	—	—	—	—	—	—	2	383	1	400
Napoli.....	—	—	1	50	2	179	—	—	5	1.985
L'Aquila.....	—	—	—	—	—	—	—	—	2	1.200
Bari.....	—	—	—	—	—	—	—	—	9	4.739
Lecce.....	—	—	—	—	—	—	1	150	—	—
Potenza.....	—	—	—	—	1	51	—	—	1	280
Catanzaro.....	—	—	—	—	2	175	—	—	1	500
Reggio di Calabria (sez.).....	—	—	—	—	—	—	—	—	—	—
Palermo.....	—	—	—	—	—	—	1	200	—	—
Messina.....	—	—	1	31	—	—	—	—	5	2.411
Caltanissetta.....	—	—	—	—	1	90	2	339	—	—
Catania.....	—	—	—	—	—	—	1	250	3	1.280
Cagliari.....	—	—	—	—	—	—	1	110	1	620
ITALIA.....	1	20	2	81	8	641	10	1.759	36	18.430

Segue TAV. 65 — PROCEDIMENTI DI COGNIZIONE ESAURITI CON SENTENZA DEFINITIVA, SECONDO CATEGORIE DI ISTITUTI GIURIDICI E VALORE DELLA DOMANDA, PER DISTRETTO DI CORTE DI APPELLO

Segue SUCCESSIONI (34 a 48)

DISTRETTI DI CORTE DI APPELLO	CLASSI DI VALORE DELLA DOMANDA (Migliaia di lire)									
	1.000 - 5.000		5.000 - 10.000		Oltre 10.000		TOTALE		INDETERMINABILE	TOTALE GENERALE
	N	importo complessivo	N	importo complessivo	N	importo complessivo	N	importo complessivo	N	N
<b>PRIMO GRADO</b>										
Torino.....	10	17.719	1	6.532	1	24.000	18	50.449	45	63
Genova.....	4	9.642	1	10.000	—	—	8	20.126	36	44
Milano.....	7	22.908	3	20.160	3	106.160	22	153.252	38	60
Brescia.....	2	4.092	1	8.136	—	—	4	12.262	17	21
Trento.....	2	6.666	1	10.000	—	—	6	18.320	12	18
Venezia.....	—	—	1	6.500	—	—	13	11.159	54	67
Trieste.....	6	15.053	1	9.804	2	18.576	15	44.836	12	27
Bologna.....	1	1.800	—	—	1	50.000	4	52.650	18	22
Ancona.....	1	3.223	2	16.003	1	13.495	6	33.603	9	15
Firenze.....	2	2.154	—	—	1	18.462	4	20.779	19	23
Perugia.....	—	—	1	6.403	—	—	4	7.684	11	15
Roma.....	4	9.765	3	28.465	2	36.023	20	77.100	54	74
Napoli.....	12	19.755	4	32.955	5	982.583	47	1.043.877	82	129
L'Aquila.....	3	6.600	1	8.884	—	—	10	18.802	10	20
Bari.....	3	7.700	1	7.000	1	53.000	17	71.790	29	46
Lecce.....	7	18.355	—	—	1	26.648	16	48.597	13	29
Potenza.....	5	13.483	—	—	1	20.000	13	35.991	20	33
Catanzaro.....	4	8.743	1	6.000	1	15.000	14	33.958	15	29
Reggio di Calabria (sez.).....	1	5.000	1	5.032	2	70.584	8	82.203	3	11
Palermo.....	7	19.107	—	—	1	100.000	25	123.363	26	51
Messina.....	2	5.300	—	—	—	—	9	8.124	18	27
Caltanissetta.....	2	8.000	1	6.000	—	—	7	15.400	10	17
Catania.....	5	11.104	—	—	1	12.000	18	27.219	30	48
Cagliari.....	2	4.200	1	7.000	—	—	10	12.490	16	26
<b>ITALIA.....</b>	<b>92</b>	<b>220.369</b>	<b>25</b>	<b>194.874</b>	<b>24</b>	<b>1.546.531</b>	<b>318</b>	<b>2.024.034</b>	<b>597</b>	<b>915</b>
<b>GRADO DI APPELLO</b>										
Torino.....	1	2.000	1	5.637	—	—	4	8.920	13	17
Genova.....	—	—	—	—	—	—	2	410	17	19
Milano.....	1	2.390	4	24.617	—	—	7	27.708	24	31
Brescia.....	—	—	—	—	—	—	1	56	2	3
Trento.....	2	5.904	—	—	1	50.000	4	56.404	6	10
Venezia.....	3	9.000	1	6.200	—	—	5	16.200	11	16
Trieste.....	—	—	—	—	—	—	1	923	7	8
Bologna.....	2	5.500	—	—	1	60.000	5	65.646	4	9
Ancona.....	1	1.850	—	—	—	—	2	2.339	5	7
Firenze.....	—	—	—	—	—	—	—	—	—	—
Perugia.....	1	3.000	1	10.000	—	—	2	13.000	4	6
Roma.....	6	15.697	—	—	1	14.509	10	30.989	19	29
Napoli.....	6	13.240	—	—	1	15.000	15	30.454	24	39
L'Aquila.....	2	6.112	—	—	—	—	4	7.312	5	9
Bari.....	—	—	—	—	1	100.000	10	104.739	9	19
Lecce.....	—	—	—	—	—	—	1	150	3	4
Potenza.....	1	1.500	—	—	—	—	3	1.831	3	6
Catanzaro.....	7	24.126	1	10.000	—	—	11	34.801	13	24
Reggio di Calabria (sez.).....	—	—	—	—	—	—	—	—	3	3
Palermo.....	2	4.500	—	—	1	11.000	4	15.700	5	9
Messina.....	5	18.500	2	16.000	—	—	13	36.942	10	23
Caltanissetta.....	—	—	—	—	—	—	3	429	5	8
Catania.....	2	3.780	—	—	1	62.886	7	68.196	24	31
Cagliari.....	2	6.860	—	—	1	36.046	5	43.636	8	13
<b>ITALIA.....</b>	<b>44</b>	<b>123.959</b>	<b>10</b>	<b>72.454</b>	<b>8</b>	<b>349.441</b>	<b>119</b>	<b>566.785</b>	<b>224</b>	<b>343</b>

Segue TAV. 35 — PROCEDIMENTI DI COGNIZIONE ESAURITI CON SENTENZA DEFINITIVA SECONDO CATEGORIE DI ISTITUTI GIURIDICI E VALORE DELLA DOMANDA, PER DISTRETTO DI CORTE DI APPELLO

PROPRIETÀ (49 a 89)

DISTRETTI DI CORTE DI APPELLO	CLASSI DI VALORE DELLA DOMANDA (Migliaia di lire)									
	Fino a 25		25 - 50		50 - 100		100 - 250		250 - 1.000	
	N	importo complessivo	N	importo complessivo	N	importo complessivo	N	importo complessivo	N	importo complessivo
<b>PRIMO GRADO</b>										
Torino.....	5	83	19	832	28	2.132	46	8.671	9	5.114
Genova.....	15	273	39	1.547	40	3.083	78	14.629	14	6.553
Milano.....	4	38	49	2.112	90	7.337	125	20.545	54	25.376
Brescia.....	3	50	10	368	15	1.240	17	3.311	7	3.471
Trento.....	3	41	14	626	7	513	9	1.617	4	2.752
Venezia.....	22	324	77	3.333	30	2.332	44	7.588	11	4.300
Trieste.....	24	330	110	4.142	14	1.031	11	1.869	8	3.926
Bologna.....	8	96	36	1.416	44	3.467	80	13.665	15	7.730
Ancona.....	11	155	7	273	14	1.087	21	3.883	9	4.525
Firenze.....	4	47	20	807	40	2.946	58	9.878	36	20.877
Perugia.....	5	73	25	1.125	20	1.715	17	2.764	9	4.862
Roma.....	8	100	74	3.077	72	5.467	108	19.771	45	23.489
Napoli.....	39	656	182	7.852	130	10.391	170	31.254	49	25.285
L'Aquila.....	19	273	20	892	28	2.067	35	6.767	18	8.868
Bari.....	21	359	65	2.709	53	4.167	65	11.850	22	13.028
Lecce.....	9	98	61	2.705	43	3.353	50	9.070	13	7.800
Potenza.....	14	237	27	1.044	9	707	22	4.330	6	3.655
Catanzaro.....	14	228	54	2.512	25	1.765	33	6.373	10	6.335
Reggio di Calabria (sez.).....	—	—	1	50	1	70	7	1.149	3	1.700
Palermo.....	48	689	139	5.843	65	5.154	75	13.262	31	15.883
Messina.....	8	121	26	1.168	18	1.515	31	6.033	11	6.550
Caltanissetta.....	5	57	23	811	9	676	13	2.258	8	4.166
Catania.....	35	626	122	4.897	86	6.369	92	16.463	44	20.758
Cagliari.....	6	100	29	1.240	14	1.135	21	3.958	15	8.934
<b>ITALIA.....</b>	<b>330</b>	<b>5.054</b>	<b>1.229</b>	<b>51.381</b>	<b>895</b>	<b>69.719</b>	<b>1.228</b>	<b>220.958</b>	<b>451</b>	<b>235.937</b>

**GRADO DI APPELLO**

Torino.....	1	13	2	100	2	130	5	1.011	9	5.826
Genova.....	—	—	1	36	1	71	3	505	8	3.892
Milano.....	2	35	2	71	11	866	16	4.205	19	10.128
Brescia.....	—	—	—	—	2	191	2	326	2	960
Trento.....	—	—	1	50	—	—	7	1.426	1	500
Venezia.....	—	—	1	32	—	—	3	659	7	4.597
Trieste.....	2	30	—	—	—	—	—	—	1	450
Bologna.....	2	28	—	—	4	333	4	898	6	4.350
Ancona.....	—	—	—	—	3	257	2	368	1	400
Firenze.....	1	25	7	281	2	160	6	1.085	1	500
Perugia.....	1	21	3	135	—	—	6	1.400	1	800
Roma.....	2	46	7	297	4	376	15	2.830	17	10.018
Napoli.....	5	77	16	673	14	1.106	27	4.625	15	6.623
L'Aquila.....	—	—	4	188	3	206	6	1.100	4	1.270
Bari.....	1	10	7	293	11	780	4	764	13	5.979
Lecce.....	—	—	2	98	2	147	3	484	2	650
Potenza.....	—	—	2	92	3	285	6	1.133	—	—
Catanzaro.....	—	—	7	310	4	313	13	2.813	6	2.680
Reggio di Calabria (sez.).....	8	78	1	50	—	—	—	—	—	—
Palermo.....	6	132	10	377	8	655	1	196	5	2.098
Messina.....	1	17	—	—	2	160	10	1.922	17	8.390
Caltanissetta.....	2	35	1	40	1	100	1	150	5	2.372
Catania.....	2	38	10	383	9	756	19	3.404	7	3.576
Cagliari.....	—	—	2	95	3	280	1	161	2	1.440
<b>ITALIA.....</b>	<b>36</b>	<b>585</b>	<b>86</b>	<b>3.601</b>	<b>89</b>	<b>7.172</b>	<b>160</b>	<b>31.465</b>	<b>149</b>	<b>77.299</b>

Segue TAV. 65 — PROCEDIMENTI DI COGNIZIONE ESAURITI CON SENTENZA DEFINITIVA, SECONDO CATEGORIE DI ISTITUTI GIURIDICI E VALORE DELLA DOMANDA, PER DISTRETTO DI CORTE DI APPELLO

Segue PROPRIETÀ (49 a 89)

DISTRETTI DI CORTE DI APPELLO	CLASSI DI VALORE DELLA DOMANDA (Migliaia di lire)								INDETER- MINABILE	TOTALE GENERALE
	1.000 - 5.000		5.000 - 10.000		Oltre 10.000		TOTALE			
	N	importo comples- sivo	N	importo comples- sivo	N	importo comples- sivo	N	importo comples- sivo	N	N
<b>PRIMO GRADO</b>										
Torino.....	7	18.746	1	10.000	1	18.750	116	64.328	633	749
Genova.....	3	6.671	—	—	2	132.500	191	165.256	480	671
Milano.....	23	40.410	4	30.700	3	986.000	352	1.112.518	542	894
Brescia.....	—	—	—	—	—	—	52	8.440	243	295
Trento.....	6	18.656	—	—	2	51.000	45	75.205	189	234
Venezia.....	5	7.302	2	12.610	—	—	191	37.789	656	847
Trieste.....	3	8.562	—	—	1	13.000	171	32.860	207	378
Bologna.....	7	16.478	1	7.440	1	40.000	192	90.292	320	512
Ancona.....	4	8.761	—	—	1	20.000	67	38.684	181	248
Firenze.....	14	29.810	3	23.844	4	272.969	179	361.178	499	678
Perugia.....	4	9.197	3	20.411	—	—	83	40.147	119	202
Roma.....	18	46.189	4	27.635	2	249.500	331	375.228	1.178	1.509
Napoli.....	17	40.917	5	38.368	3	54.850	595	209.573	1.151	1.746
L'Aquila.....	6	10.930	2	12.869	—	—	128	42.666	278	406
Bari.....	15	35.019	1	8.191	1	300.250	243	375.573	394	637
Lecce.....	2	3.850	2	14.534	3	52.658	183	94.068	220	403
Potenza.....	4	7.310	1	9.130	—	—	83	26.413	188	271
Catanzaro.....	6	17.760	—	—	1	100.000	143	134.973	296	439
Reggio di Calabria (sez.).....	1	2.834	3	19.661	—	—	16	25.464	97	113
Palermo.....	10	18.889	—	—	4	60.828	372	120.548	540	912
Messina.....	4	13.356	2	11.644	2	86.203	102	126.590	195	297
Caltanissetta.....	3	6.717	—	—	1	50.000	62	64.685	178	240
Catania.....	4	12.757	1	8.000	6	1.300.286	390	1.370.156	458	848
Cagliari.....	7	15.917	1	8.000	—	—	93	39.284	346	439
<b>ITALIA.....</b>	<b>173</b>	<b>397.038</b>	<b>36</b>	<b>263.037</b>	<b>38</b>	<b>3.788.794</b>	<b>4.380</b>	<b>5.031.918</b>	<b>9.588</b>	<b>13.968</b>
<b>GRADO DI APPELLO</b>										
Torino.....	9	24.996	3	26.333	—	—	31	58.409	137	168
Genova.....	4	9.900	1	7.500	1	30.000	19	51.904	149	168
Milano.....	10	24.232	—	—	—	—	60	39.537	205	265
Brescia.....	1	2.481	1	7.000	1	39.468	9	50.426	61	70
Trento.....	1	3.500	—	—	—	—	10	5.476	52	62
Venezia.....	1	5.000	—	—	1	85.000	13	95.288	114	127
Trieste.....	1	2.200	—	—	1	10.828	5	13.508	28	33
Bologna.....	3	5.541	—	—	—	—	19	11.150	69	88
Ancona.....	2	5.402	—	—	1	13.437	9	19.864	39	48
Firenze.....	1	1.500	—	—	1	40.082	19	43.433	109	128
Perugia.....	—	—	—	—	—	—	11	2.356	24	35
Roma.....	11	23.609	1	7.603	—	—	57	44.779	277	334
Napoli.....	8	22.596	—	—	2	39.240	87	74.940	326	413
L'Aquila.....	4	11.845	—	—	1	15.000	22	29.609	70	92
Bari.....	3	11.200	1	10.000	—	—	40	29.026	110	150
Lecce.....	2	3.600	1	7.000	—	—	12	11.979	88	100
Potenza.....	—	—	—	—	—	—	11	1.510	55	66
Catanzaro.....	4	6.463	—	—	—	—	34	12.579	103	137
Reggio di Calabria (sez.).....	1	2.000	—	—	—	—	10	2.128	27	37
Palermo.....	6	14.321	—	—	—	—	36	17.779	146	182
Messina.....	5	11.125	3	26.464	2	58.256	40	86.334	54	94
Caltanissetta.....	3	8.712	—	—	—	—	13	11.409	47	60
Catania.....	2	3.345	—	—	2	200.043	51	211.545	144	195
Cagliari.....	2	3.944	—	—	—	—	10	5.920	99	109
<b>ITALIA.....</b>	<b>84</b>	<b>207.512</b>	<b>11</b>	<b>91.900</b>	<b>13</b>	<b>511.354</b>	<b>628</b>	<b>930.889</b>	<b>2.533</b>	<b>3.161</b>

Segue TAV. 65 — PROCEDIMENTI DI COGNIZIONE ESAURITI CON SENTENZA DEFINITIVA, SECONDO CATEGORIE DI ISTITUTI GIURIDICI E VALORE DELLA DOMANDA, PER DISTRETTO DI CORTE DI APPELLO

OBLIGAZIONI (90 a 173)

DISTRETTI DI CORTE DI APPELLO	CLASSI DI VALORE DELLA DOMANDA (Migliaia di lire)									
	Fino a 25		25 - 50		50 - 100		100 - 250		250 - 1.000	
	N	importo complessivo	N	importo complessivo	N	importo complessivo	N	importo complessivo	N	importo complessivo
<b>PRIMO GRADO</b>										
Torino.....	116	2.281	1.350	49.437	1.334	127.819	1.376	227.126	806	404.859
Genova.....	65	1.302	666	25.047	723	55.159	791	136.740	489	251.989
Milano.....	220	4.346	2.149	81.056	2.285	166.109	2.442	432.449	1.577	806.481
Brescia.....	40	945	450	16.997	486	35.729	467	75.176	398	505.569
Trento.....	23	469	179	6.762	213	15.621	286	47.689	160	83.008
Venezia.....	59	1.049	760	28.846	792	58.624	899	149.175	596	323.296
Trieste.....	92	1.434	480	18.051	431	30.427	346	56.347	171	89.047
Bologna.....	51	1.026	591	22.116	655	47.902	693	116.330	589	302.674
Ancona.....	13	262	186	6.773	215	15.927	181	30.186	136	69.067
Firenze.....	52	915	696	26.510	747	55.379	814	134.574	559	290.459
Perugia.....	17	286	183	6.783	191	14.207	187	30.857	89	41.951
Roma.....	153	2.824	1.024	39.910	1.127	85.068	1.847	341.118	1.019	537.560
Napoli.....	214	3.746	1.766	69.235	1.729	132.740	2.058	349.011	1.021	523.490
L'Aquila.....	40	774	281	10.588	261	18.928	199	33.683	158	79.848
Bari.....	122	2.086	669	25.208	533	39.682	548	123.330	391	205.528
Lecce.....	121	1.511	419	15.879	353	25.549	304	49.587	206	106.487
Potenza.....	32	502	154	5.954	129	9.096	125	22.188	113	61.007
Catanzaro.....	64	1.116	377	14.161	307	23.012	289	50.020	185	96.018
Reggio di Calabria (sez.).....	13	196	41	1.556	52	3.846	52	8.446	48	25.469
Palermo.....	80	1.239	365	14.072	366	27.327	395	66.905	283	146.006
Messina.....	18	332	155	5.871	199	15.061	251	42.816	131	68.959
Caltanissetta.....	20	370	117	4.388	97	7.099	110	18.439	76	37.436
Catania.....	169	2.690	424	16.161	494	36.631	491	83.946	421	217.873
Cagliari.....	88	1.439	617	23.216	416	29.875	301	50.228	161	81.563
<b>ITALIA.....</b>	<b>1.882</b>	<b>33.140</b>	<b>14.079</b>	<b>534.577</b>	<b>14.135</b>	<b>1.074.817</b>	<b>15.452</b>	<b>2.676.366</b>	<b>9.783</b>	<b>5.355.644</b>
<b>GRADO DI APPELLO</b>										
Torino.....	23	355	47	1.880	61	4.660	112	18.779	163	90.587
Genova.....	14	212	19	707	39	3.186	80	14.098	126	68.971
Milano.....	44	911	88	3.208	169	12.879	347	61.851	529	282.034
Brescia.....	16	279	16	643	51	3.743	56	9.409	90	48.870
Trento.....	13	225	10	360	18	1.328	50	9.219	41	20.613
Venezia.....	10	180	35	1.349	61	4.792	119	19.800	150	85.498
Trieste.....	10	165	19	699	18	1.384	35	6.348	66	30.424
Bologna.....	17	289	22	821	72	5.815	86	15.154	106	60.664
Ancona.....	7	115	8	314	18	1.335	35	5.770	31	17.077
Firenze.....	15	268	34	1.422	62	4.947	104	17.532	97	54.094
Perugia.....	5	83	9	362	11	872	16	3.309	32	18.661
Roma.....	35	548	82	3.240	108	8.725	262	47.123	272	141.511
Napoli.....	91	1.436	158	6.123	221	17.123	279	47.129	271	141.907
L'Aquila.....	29	427	25	991	26	1.898	44	7.454	56	28.030
Bari.....	58	1.008	64	2.509	65	4.916	109	18.617	114	60.036
Lecce.....	38	575	36	1.408	50	3.613	43	7.472	48	26.779
Potenza.....	21	330	13	492	9	773	25	4.152	31	15.165
Catanzaro.....	34	512	28	1.060	31	2.505	53	9.988	64	32.946
Reggio di Calabria (sez.).....	5	78	16	560	14	1.028	19	3.525	17	8.880
Palermo.....	25	443	33	1.253	51	3.935	69	12.567	69	38.405
Messina.....	16	242	10	403	16	1.234	29	4.828	62	34.438
Caltanissetta.....	27	427	7	273	8	735	17	3.369	27	13.579
Catania.....	56	922	45	1.714	75	5.572	103	18.884	118	42.334
Cagliari.....	23	401	22	782	31	2.478	50	8.496	56	28.177
<b>ITALIA.....</b>	<b>633</b>	<b>10.431</b>	<b>846</b>	<b>32.573</b>	<b>1.285</b>	<b>99.476</b>	<b>2.142</b>	<b>374.873</b>	<b>2.636</b>	<b>1.389.680</b>

Segue TAV. 65 — PROCEDIMENTI DI COGNIZIONE ESAURITI CON SENTENZA DEFINITIVA, SECONDO CATEGORIE DI ISTITUTI GIURIDICI E VALORE DELLA DOMANDA, PER DISTRETTO DI CORTE DI APPELLO

Segue OBBLIGAZIONI (90 a 173)

DISTRETTI DI CORTE DI APPELLO	CLASSI DI VALORE DELLA DOMANDA (Migliaia di lire)								INDETERMINABILE N	TOTALE GENERALE N
	1.000 - 5.000		5.000 - 10.000		Oltre 10.000		TOTALE			
	N	importo complessivo	N	importo complessivo	N	importo complessivo	N	importo complessivo		
<b>PRIMO GRADO</b>										
Torino.....	291	663.153	46	320.626	37	844.128	5.336	2.639.429	482	5.818
Genova.....	236	552.361	42	309.283	20	902.153	3.032	2.232.034	740	3.772
Milano.....	739	1.661.013	135	978.493	89	3.198.693	9.636	7.328.640	1.183	10.819
Brescia.....	161	357.176	14	104.408	17	922.834	2.033	2.018.834	619	2.652
Trento.....	90	198.187	18	129.367	11	219.471	980	700.574	193	1.173
Venezia.....	309	1.002.425	47	341.370	33	817.406	3.495	2.722.191	997	4.492
Trieste.....	81	172.894	14	102.700	7	406.391	1.622	877.291	207	1.829
Bologna.....	239	539.485	34	240.668	13	330.112	2.865	1.600.313	527	3.392
Ancona.....	60	145.737	9	60.918	6	172.899	806	501.769	204	1.010
Firenze.....	303	687.004	69	499.852	56	7.663.807	3.296	9.358.500	789	4.085
Perugia.....	46	102.470	7	55.738	6	393.856	726	646.148	92	818
Roma.....	511	1.172.638	112	845.565	104	5.877.584	5.897	8.902.267	2.164	8.061
Napoli.....	421	1.010.435	79	567.377	58	2.136.304	7.346	4.792.338	1.579	8.925
L'Aquila.....	77	185.458	15	110.484	13	644.648	1.044	1.084.411	107	1.151
Bari.....	177	396.361	24	170.608	15	2.162.477	2.479	3.125.280	423	2.902
Lecce.....	102	234.111	18	126.847	11	667.240	1.534	1.227.211	160	1.694
Potenza.....	44	95.493	2	15.200	4	377.287	603	586.727	223	826
Catanzaro.....	87	190.044	18	125.428	12	590.174	1.339	1.089.973	306	1.645
Reggio di Calabria (sez.).....	24	58.007	4	31.025	5	322.142	239	450.687	88	327
Palermo.....	135	353.270	22	159.966	33	1.920.472	1.679	2.689.257	312	1.991
Messina.....	75	181.466	24	179.521	19	812.993	872	1.307.019	138	1.010
Caltanissetta.....	48	109.563	6	41.067	8	129.496	482	347.858	99	581
Catania.....	137	314.224	21	159.311	23	1.942.464	2.180	2.773.300	419	2.599
Cagliari.....	71	171.416	6	41.010	6	481.124	1.666	879.871	206	1.872
<b>ITALIA.....</b>	<b>4.464</b>	<b>10.554.391</b>	<b>786</b>	<b>5.716.832</b>	<b>606</b>	<b>33.936.155</b>	<b>61.187</b>	<b>59.881.922</b>	<b>12.257</b>	<b>73.444</b>
<b>GRADO DI APPELLO</b>										
Torino.....	113	277.345	22	156.360	12	580.542	553	1.130.508	125	678
Genova.....	95	226.191	21	147.236	11	342.738	405	803.339	301	706
Milano.....	338	771.793	57	395.071	44	1.588.340	1.616	3.116.087	424	2.040
Brescia.....	66	142.808	9	58.497	9	201.655	313	465.904	136	449
Trento.....	32	78.426	10	77.079	2	32.130	176	219.380	35	211
Venezia.....	107	250.579	21	159.711	5	778.790	512	1.300.699	263	775
Trieste.....	33	67.399	7	46.221	9	430.118	197	582.758	82	279
Bologna.....	75	167.182	14	101.795	7	480.275	399	831.995	178	577
Ancona.....	28	56.096	8	62.605	2	31.650	137	174.962	35	172
Firenze.....	72	167.415	12	90.715	9	243.011	465	579.404	263	668
Perugia.....	26	61.799	3	22.337	5	77.438	107	184.861	28	135
Roma.....	205	500.730	47	345.762	44	1.724.526	1.056	2.772.165	652	1.707
Napoli.....	121	275.346	32	253.126	16	437.436	1.189	1.179.626	506	1.695
L'Aquila.....	34	90.406	8	54.932	2	39.324	224	223.462	40	264
Bari.....	74	170.792	6	50.670	7	202.545	497	511.093	144	641
Lecce.....	18	30.205	5	32.530	—	—	238	102.582	65	303
Potenza.....	7	13.884	1	6.031	—	—	107	40.827	34	141
Catanzaro.....	30	70.552	2	12.359	3	1.100.008	245	1.229.930	112	357
Reggio di Calabria (sez.).....	8	16.569	1	6.000	1	12.339	81	48.979	37	118
Palermo.....	46	100.193	3	21.973	10	345.364	307	524.133	130	437
Messina.....	32	73.831	7	54.926	10	341.215	182	511.117	52	234
Caltanissetta.....	14	32.311	1	10.000	2	65.000	103	125.694	40	143
Catania.....	50	115.962	13	84.846	7	251.964	467	522.198	194	661
Cagliari.....	15	39.103	4	30.457	4	98.021	205	207.915	52	257
<b>ITALIA.....</b>	<b>1.639</b>	<b>3.796.917</b>	<b>314</b>	<b>2.281.239</b>	<b>225</b>	<b>9.404.429</b>	<b>9.720</b>	<b>17.389.618</b>	<b>3.925</b>	<b>13.648</b>



*Segue TAV. 65 — PROCEDIMENTI DI COGNIZIONE ESAURITI CON SENTENZA DEFINITIVA, SECONDO CATEGORIE DI ISTITUTI GIURIDICI E VALORE DELLA DOMANDA, PER DISTRETTO DI CORTE DI APPELLO*

LAVORO (174 a 221)

DISTRETTI DI CORTE DI APPELLO	CLASSI DI VALORE DELLA DOMANDA ( <i>Migliaia di lire</i> )									
	Fino a 25		25 - 50		50 - 100		100 - 250		250 - 1.000	
	N	importo complessivo	N	importo complessivo	N	importo complessivo	N	importo complessivo	N	importo complessivo
<b>PRIMO GRADO</b>										
Torino.....	72	1.218	199	7.493	207	14.516	255	42.327	187	97.636
Genova.....	59	932	121	4.599	176	13.034	223	37.830	151	85.377
Milano.....	124	1.891	350	13.347	358	27.041	426	70.844	387	208.992
Brescia.....	14	269	60	2.314	91	6.563	112	18.699	89	45.985
Trento.....	15	247	42	1.608	66	4.919	67	10.805	60	28.381
Venezia.....	153	1.449	164	6.346	130	9.670	201	33.987	182	101.710
Trieste.....	10	179	78	2.907	73	5.334	77	12.375	37	17.934
Bologna.....	23	427	83	3.096	113	8.439	122	20.776	115	61.424
Ancona.....	5	92	29	1.107	38	2.766	50	8.159	53	29.336
Firenze.....	16	250	123	4.739	163	11.964	224	38.712	220	117.855
Perugia.....	24	421	66	2.457	70	5.449	68	11.899	82	43.347
Roma.....	101	1.748	427	16.947	452	32.985	635	106.347	575	318.762
Napoli.....	117	1.869	371	14.225	472	35.433	542	92.811	819	481.192
L'Aquila.....	53	724	83	3.124	60	4.562	78	13.061	71	39.898
Bari.....	64	1.079	172	6.698	145	10.870	197	34.079	174	90.895
Lecce.....	128	1.653	609	21.447	125	9.241	123	19.675	120	67.181
Potenza.....	27	446	71	2.682	101	7.439	76	12.389	44	24.296
Catanzaro.....	73	1.111	119	4.349	131	9.561	139	24.164	107	64.300
Reggio di Calabria (sez.).....	7	130	16	563	13	957	16	2.677	12	6.615
Palermo.....	69	1.067	118	4.463	183	14.668	198	35.025	241	141.250
Messina.....	21	356	41	1.524	54	4.021	77	12.344	111	69.539
Caltanissetta.....	6	76	26	932	23	1.703	29	4.893	50	28.230
Catania.....	35	590	121	4.708	137	10.227	202	34.057	184	103.619
Cagliari.....	29	446	82	3.039	75	5.701	59	9.107	53	25.327
<b>ITALIA.....</b>	<b>1.245</b>	<b>18.670</b>	<b>3.571</b>	<b>134.714</b>	<b>3.456</b>	<b>257.063</b>	<b>4.196</b>	<b>707.042</b>	<b>4.124</b>	<b>2.299.061</b>

**GRADO DI APPELLO**

Torino.....	—	—	5	234	23	1.771	31	5.175	41	20.113
Genova.....	2	41	15	543	22	1.778	61	10.022	95	51.613
Milano.....	9	130	8	291	49	3.920	87	15.021	123	66.329
Brescia.....	2	40	3	115	7	613	15	2.864	20	10.422
Trento.....	—	—	4	147	7	565	14	2.612	13	6.806
Venezia.....	1	15	6	228	10	831	26	4.864	67	39.416
Trieste.....	1	2	7	284	6	463	14	2.624	13	6.454
Bologna.....	5	90	4	152	12	915	20	3.873	30	15.809
Ancona.....	3	55	3	96	3	257	12	1.928	11	5.210
Firenze.....	—	—	5	171	11	836	35	5.778	66	38.847
Perugia.....	3	54	3	129	8	595	13	2.339	22	11.705
Roma.....	6	112	13	520	50	3.950	113	20.692	154	86.086
Napoli.....	25	422	59	2.245	87	7.047	166	30.546	328	186.722
L'Aquila.....	3	39	6	253	11	923	23	4.061	25	12.908
Bari.....	13	209	22	807	22	1.690	52	9.131	52	27.511
Lecce.....	12	225	18	650	18	1.379	23	3.692	37	19.093
Potenza.....	1	25	1	48	6	479	7	1.140	11	6.714
Catanzaro.....	3	61	6	242	16	1.170	24	4.137	29	16.333
Reggio di Calabria (sez.).....	—	—	1	50	—	—	4	678	3	1.499
Palermo.....	6	82	20	760	38	3.026	27	4.713	51	26.864
Messina.....	2	39	4	155	12	978	21	3.572	40	20.003
Caltanissetta.....	2	19	1	50	9	757	11	1.781	9	4.558
Catania.....	2	36	5	162	21	1.661	46	8.581	55	27.746
Cagliari.....	4	51	5	185	4	377	22	3.574	17	9.154
<b>ITALIA.....</b>	<b>105</b>	<b>1.747</b>	<b>224</b>	<b>8.517</b>	<b>452</b>	<b>35.981</b>	<b>867</b>	<b>153.398</b>	<b>1.312</b>	<b>717.915</b>

Segue TAV. 65 — PROCEDIMENTI DI COGNIZIONE ESAURITI CON SENTENZA DEFINITIVA, SECONDO CATEGORIE DI ISTITUTI GIURIDICI E VALORE DELLA DOMANDA, PER DISTRETTO DI CORTE DI APPELLO

Segue LAVORO (174 a 221)

DISTRETTI DI CORTE DI APPELLO	CLASSI DI VALORE DELLA DOMANDA (Migliaia di lire)									
	1.000 - 5.000		5.000 - 10.000		Oltre 10.000		TOTALE		INDETERMINABILE	TOTALE GENERALE
	N	importo complessivo	N	importo complessivo	N	importo complessivo	N	importo complessivo	N	N
<b>PRIMO GRADO</b>										
Torino.....	46	88.154	4	27.883	5	133.459	975	412.686	171	1.146
Genova.....	68	151.797	3	23.131	4	663.781	805	980.481	419	1.224
Milano.....	185	415.794	32	210.625	15	327.090	1.877	1.275.624	303	2.180
Brescia.....	17	28.909	3	17.652	2	58.453	388	78.844	103	491
Trento.....	25	47.144	—	—	2	22.813	277	115.917	32	309
Venezia.....	78	143.789	6	39.095	7	205.327	921	541.373	247	1.168
Trieste.....	19	38.315	5	18.050	2	204.000	299	299.094	119	418
Bologna.....	44	93.679	5	31.945	5	128.120	510	347.906	447	957
Ancona.....	18	36.469	1	5.516	2	64.249	196	147.694	325	521
Firenze.....	80	145.255	6	40.874	16	1.765.661	848	2.125.290	532	1.380
Perugia.....	29	63.015	—	—	2	114.000	341	240.588	171	512
Roma.....	220	481.192	29	204.780	18	423.413	2.457	1.586.174	707	3.164
Napoli.....	332	647.136	25	171.879	14	1.433.535	2.692	2.878.080	2.392	5.084
L'Aquila.....	39	79.465	1	8.845	—	—	385	149.679	67	452
Bari.....	74	147.565	4	28.689	6	406.081	836	725.956	218	1.054
Lecce.....	46	102.322	2	12.022	—	—	1.153	233.541	796	1.949
Potenza.....	18	34.994	3	15.976	—	—	340	98.222	278	618
Catanzaro.....	40	75.547	3	20.639	3	265.317	615	464.988	94	709
Reggio di Calabria (sez.).....	4	6.653	—	—	2	25.983	70	43.578	103	173
Palermo.....	100	221.032	6	44.938	5	334.923	920	797.366	539	1.459
Messina.....	59	112.955	12	86.413	5	247.170	380	534.322	92	472
Caltanissetta.....	22	43.333	—	—	—	—	156	79.167	265	421
Catania.....	75	156.510	7	48.973	6	128.717	767	487.401	180	947
Cagliari.....	18	31.949	1	10.000	—	—	317	85.569	160	477
<b>ITALIA.....</b>	<b>1.656</b>	<b>3.392.973</b>	<b>156</b>	<b>1.067.925</b>	<b>121</b>	<b>6.952.092</b>	<b>18.525</b>	<b>14829.540</b>	<b>8.760</b>	<b>27.285</b>

**GRADO DI APPELLO**

Torino.....	25	58.381	3	21.940	6	165.488	134	273.102	61	195
Genova.....	55	108.556	3	23.811	4	70.218	257	266.582	207	464
Milano.....	65	140.875	7	50.760	9	485.969	357	763.295	111	468
Brescia.....	9	15.525	—	—	1	26.000	57	55.579	50	107
Trento.....	12	27.892	—	—	2	38.000	52	76.022	7	59
Venezia.....	54	78.760	1	5.398	2	76.130	147	205.642	56	203
Trieste.....	8	15.868	—	—	1	29.507	50	55.202	32	82
Bologna.....	19	42.470	4	30.948	2	34.843	96	129.100	109	205
Ancona.....	8	20.618	—	—	2	44.000	42	72.164	37	79
Firenze.....	34	75.846	2	16.000	1	13.000	154	150.478	69	223
Perugia.....	12	29.228	2	15.984	—	—	63	60.034	31	94
Roma.....	86	179.289	9	55.459	8	441.253	439	787.361	202	641
Napoli.....	124	239.524	11	67.993	6	80.899	806	615.398	633	1.439
L'Aquila.....	9	15.510	—	—	2	35.621	79	69.315	21	100
Bari.....	30	66.126	1	5.685	4	751.832	196	862.991	81	277
Lecce.....	6	8.584	1	6.800	—	—	115	40.423	152	267
Potenza.....	5	7.814	—	—	—	—	31	16.220	82	113
Catanzaro.....	8	18.051	1	6.733	1	12.611	88	59.338	22	110
Reggio di Calabria (sez.).....	3	4.828	—	—	1	11.447	12	18.502	16	28
Palermo.....	23	46.467	6	47.529	2	29.565	173	159.006	165	338
Messina.....	15	28.160	—	—	1	12.474	95	65.381	48	143
Caltanissetta.....	4	7.818	—	—	—	—	36	14.983	71	107
Catania.....	14	31.177	1	5.500	—	—	144	74.863	63	207
Cagliari.....	4	6.231	2	15.943	1	15.000	59	50.515	21	80
<b>ITALIA.....</b>	<b>612</b>	<b>1.273.598</b>	<b>54</b>	<b>376.483</b>	<b>56</b>	<b>2.373.857</b>	<b>3.682</b>	<b>4.941.496</b>	<b>2.347</b>	<b>6.029</b>

Segue TAV. 65 — PROCEDIMENTI DI COGNIZIONE ESAURITI CON SENTENZA DEFINITIVA, SECONDO CATEGORIE DI ISTITUTI GIURIDICI E VALORE DELLA DOMANDA, PER DISTRETTO DI CORTE DI APPELLO

ALTRE MATERIE (222 a 245)

DISTRETTI DI CORTE DI APPELLO	CLASSI DI VALORE DELLA DOMANDA (Migliaia di lire)									
	Fino a 25		25 - 50		50 - 100		100 - 250		250 - 1.000	
	N	importo complessivo	N	importo complessivo	N	importo complessivo	N	importo complessivo	N	importo complessivo
<b>PRIMO GRADO</b>										
Torino.....	9	146	23	823	41	3.006	70	11.607	66	38.541
Genova.....	15	272	41	1.499	63	4.897	70	12.262	91	48.795
Milano.....	24	443	54	2.127	108	8.437	187	31.051	233	135.348
Brescia.....	3	61	8	326	15	1.141	26	4.192	47	25.174
Trento.....	1	1	10	446	5	411	16	2.639	34	16.811
Venezia.....	5	84	26	1.031	46	3.551	62	10.561	129	70.294
Trieste.....	6	104	6	176	15	1.219	13	2.160	25	13.099
Bologna.....	5	101	16	570	21	1.715	43	7.116	60	36.027
Ancona.....	6	116	6	237	9	780	26	4.264	29	15.074
Firenze.....	8	130	23	897	33	2.573	83	14.235	123	65.072
Perugia.....	6	114	14	537	12	867	24	4.035	22	12.750
Roma.....	21	352	58	2.153	86	6.346	128	21.492	213	114.404
Napoli.....	63	1.023	120	4.533	144	10.641	200	33.382	168	87.940
L'Aquila.....	17	263	33	1.257	35	2.880	36	5.730	39	19.428
Bari.....	12	176	22	801	44	3.422	69	12.285	75	39.664
Lecce.....	11	203	40	1.597	40	3.067	37	5.959	23	12.514
Potenza.....	3	59	6	202	10	780	20	3.516	27	12.717
Catanzaro.....	14	270	29	1.107	29	2.241	34	5.884	37	19.267
Reggio di Calabria (sez.).....	2	37	2	78	6	446	7	1.072	11	5.995
Palermo.....	19	275	57	2.132	77	5.905	80	14.021	86	43.723
Messina.....	7	140	8	295	13	1.005	29	4.851	20	11.745
Caltanissetta.....	14	182	23	924	24	1.973	25	4.284	42	22.418
Catania.....	14	233	59	2.367	70	5.244	82	13.732	85	48.427
Cagliari.....	12	156	30	1.198	33	2.489	17	3.034	18	10.681
<b>ITALIA.....</b>	<b>297</b>	<b>4.941</b>	<b>714</b>	<b>27.313</b>	<b>979</b>	<b>74.736</b>	<b>1.384</b>	<b>233.364</b>	<b>1.703</b>	<b>925.908</b>
<b>GRADO DI APPELLO</b>										
Torino.....	3	43	3	125	5	399	13	2.482	34	16.858
Genova.....	3	44	5	220	11	923	16	2.956	23	10.259
Milano.....	9	155	12	452	23	1.697	50	9.123	76	49.199
Brescia.....	1	8	2	63	6	433	5	947	13	10.323
Trento.....	1	12	2	82	2	146	5	914	7	3.413
Venezia.....	5	117	2	67	5	416	13	2.550	21	10.448
Trieste.....	2	35	—	—	—	—	6	1.042	9	5.100
Bologna.....	2	30	1	30	3	202	9	1.530	29	16.591
Ancona.....	1	11	2	92	3	223	5	851	7	3.498
Firenze.....	3	58	3	114	11	976	19	3.422	33	16.675
Perugia.....	1	20	—	—	3	285	8	1.540	17	10.020
Roma.....	6	93	13	519	14	1.119	42	7.446	83	49.526
Napoli.....	23	428	17	554	22	1.792	24	4.069	66	37.437
L'Aquila.....	10	108	3	107	5	450	9	1.494	15	9.545
Bari.....	7	103	3	122	7	564	16	2.938	14	7.149
Lecce.....	6	98	4	170	5	388	7	1.180	6	3.762
Potenza.....	4	60	6	243	4	346	2	230	3	1.078
Catanzaro.....	11	207	9	340	8	644	10	1.820	12	6.114
Reggio di Calabria (sez.).....	—	—	—	—	1	100	1	110	7	3.198
Palermo.....	11	203	4	177	12	897	14	1.874	23	14.801
Messina.....	2	29	1	50	5	331	4	695	11	5.426
Caltanissetta.....	4	66	4	162	10	774	5	803	10	4.544
Catania.....	5	76	7	293	7	528	11	2.065	17	10.313
Cagliari.....	6	91	1	50	4	285	6	1.120	4	1.858
<b>ITALIA.....</b>	<b>126</b>	<b>2.095</b>	<b>104</b>	<b>4.032</b>	<b>176</b>	<b>13.918</b>	<b>300</b>	<b>53.201</b>	<b>540</b>	<b>307.135</b>

Segue TAV. 65 — PROCEDIMENTI DI COGNIZIONE ESAURITI CON SENTENZA DEFINITIVA, SECONDO CATEGORIE DI ISTITUTI GIURIDICI E VALORE DELLA DOMANDA, PER DISTRETTO DI CORTE DI APPELLO

Segue ALTRE MATERIE (222 a 245)

DISTRETTI DI CORTE DI APPELLO	CLASSI DI VALORE DELLA DOMANDA (Migliaia di lire)								INDETERMINABILE N	TOTALE GENERALE N
	1.000 - 5.000		5.000 - 10.000		Oltre 10.000		TOTALE			
	N	importo complessivo	N	importo complessivo	N	importo complessivo	N	importo complessivo		
<b>PRIMO GRADO</b>										
Torino.....	67	167.620	28	196.486	18	1.022.661	322	1.440.890	374	696
Genova.....	71	159.002	19	130.792	31	1.196.456	401	1.553.975	266	667
Milano.....	147	332.119	18	125.947	38	2.218.966	809	2.854.438	363	1.172
Brescia.....	25	54.806	10	72.420	1	16.898	135	175.018	87	222
Trento.....	21	39.513	6	42.358	7	296.075	100	398.254	22	122
Venezia.....	72	137.462	14	96.264	18	399.313	372	718.560	203	575
Trieste.....	19	40.831	4	27.612	8	162.778	96	247.979	85	181
Bologna.....	58	141.663	19	157.619	22	1.028.934	244	1.373.745	369	613
Ancona.....	24	49.276	6	36.897	9	161.681	115	268.325	51	166
Firenze.....	101	240.248	34	237.816	31	1.421.278	436	1.982.249	233	669
Perugia.....	20	56.276	2	12.000	6	370.559	106	457.138	43	149
Roma.....	189	467.682	45	332.298	63	3.156.761	800	4.101.488	637	1.437
Napoli.....	105	251.574	23	165.656	17	1.388.997	840	1.943.746	376	1.211
L'Aquila.....	30	63.689	11	83.856	12	270.949	213	447.752	70	283
Bari.....	42	101.925	10	75.974	15	493.299	289	727.546	156	445
Lecce.....	25	67.111	7	44.204	10	530.798	193	665.443	41	234
Potenza.....	13	33.878	4	31.248	2	45.570	85	127.970	68	153
Catanzaro.....	28	65.048	17	125.290	11	274.033	199	493.140	96	295
Reggio di Calabria (sez.).....	1	2.000	2	17.609	5	211.511	36	238.748	43	79
Palermo.....	70	152.671	24	163.903	25	1.133.781	438	1.516.411	153	591
Messina.....	19	45.500	7	50.207	11	539.642	114	654.385	68	182
Caltanissetta.....	28	52.179	3	20.851	3	71.500	162	174.311	59	221
Catania.....	62	149.650	26	189.283	27	960.806	425	1.369.742	207	632
Cagliari.....	15	38.170	8	60.392	6	252.267	139	368.387	63	202
ITALIA.....	1.252	2.910.893	347	2.496.982	393	17.625.503	7.069	24.299.640	4.128	11.197

**GRADO DI APPELLO**

Torino.....	24	58.380	5	32.522	8	244.851	95	355.660	32	127
Genova.....	31	74.887	6	42.479	10	1.409.470	105	1.541.238	46	151
Milano.....	50	126.370	11	74.520	16	419.704	247	681.220	103	350
Brescia.....	13	30.825	2	13.310	6	161.191	48	217.100	17	65
Trento.....	4	5.945	—	—	—	—	21	10.512	8	29
Venezia.....	20	44.938	2	11.702	4	311.017	72	381.255	43	115
Trieste.....	4	7.760	1	10.000	2	12.000	23	35.937	11	34
Bologna.....	17	38.829	6	46.038	4	110.000	71	213.250	47	118
Ancona.....	5	13.344	2	15.065	1	81.523	26	114.607	20	46
Firenze.....	22	46.276	5	34.739	3	35.762	99	138.022	29	128
Perugia.....	6	17.121	—	—	1	20.671	36	49.657	8	44
Roma.....	114	282.738	34	251.780	52	1.955.739	358	2.548.960	150	508
Napoli.....	29	70.911	5	39.231	5	97.191	191	251.613	91	282
L'Aquila.....	8	20.549	3	19.299	2	52.000	55	103.552	20	75
Bari.....	23	50.475	3	21.298	8	571.492	81	654.141	29	110
Lecce.....	3	4.887	—	—	1	15.000	32	25.485	31	63
Potenza.....	—	—	—	—	1	18.724	20	20.681	15	35
Catanzaro.....	8	19.424	1	8.019	6	141.861	65	178.429	53	118
Reggio di Calabria (sez.).....	1	1.148	—	—	—	—	10	4.556	1	11
Palermo.....	35	80.753	5	31.149	10	464.084	114	593.938	55	169
Messina.....	9	25.248	7	54.302	2	205.724	41	291.805	23	64
Caltanissetta.....	3	6.910	2	15.930	1	12.000	39	41.189	16	55
Catania.....	10	20.987	4	27.441	3	97.861	64	159.564	32	96
Cagliari.....	8	17.184	1	5.329	—	—	3	25.917	33	63
ITALIA.....	447	1.065.889	105	754.153	145	6.437.865	1.943	8.638.288	913	2.856

TAV. 66 — PROCEDIMENTI DI COGNIZIONE ESAURITI CON SENTENZA DEFINITIVA, SECONDO CATEGORIE DI ISTITUTI GIURIDICI, VALORE DELLA DOMANDA E DURATA DEL PROCEDIMENTO, PER DISTRETTO DI CORTE DI APPELLO

(Dati non elaborati per il 1960, per motivi d'ordine tecnico)

**CAP. 4. - PROTESTI, PROCEDURE CONCORSUALI, STATISTICA NOTARILE (\*)**

**PROTESTI**

**TAV. 67 — PROTESTI SECONDO LA SPECIE DEI TITOLI DI CREDITO, PER DISTRETTO DI CORTE D'APPELLO**

*Ammontare in milioni di lire*

DISTRETTI DI CORTE DI APPELLO	PAGHERÒ CAMBIARI E TRATTE ACCETTATE		TRATTE NON ACCETTATE		ASSEGNI BANCARI		TOTALE	
	N	Ammontare	N	Ammontare	N	Ammontare	N	Ammontare
Torino.....	303.817	11.319	221.644	12.551	7.150	1.588	532.611	25.458
Genova.....	280.164	8.336	233.912	10.297	3.221	677	517.297	19.310
Milano.....	734.744	28.656	457.640	29.754	21.471	4.674	1.213.855	63.084
Brescia.....	169.867	6.362	154.887	9.126	3.341	697	328.095	16.185
Trento.....	56.064	2.141	58.884	2.820	535	119	115.483	5.080
Venezia.....	277.374	9.711	342.962	17.383	1.957	474	622.493	27.568
Trieste.....	79.200	2.252	92.098	4.475	473	104	171.771	6.831
Bologna.....	272.131	10.089	327.889	15.385	4.328	1.050	604.348	26.524
Ancona.....	125.628	4.041	157.512	6.367	786	243	283.926	10.651
Firenze.....	477.059	13.904	524.754	22.646	4.528	871	1.006.341	37.421
Perugia.....	89.987	2.666	86.453	3.458	838	182	177.278	6.306
Roma.....	905.168	32.365	419.889	22.799	15.693	3.493	1.340.570	58.657
Napoli.....	1.187.569	27.088	278.698	14.747	9.729	1.817	1.475.986	43.652
L'Aquila.....	150.904	4.207	98.557	3.944	389	71	249.850	8.222
Bari.....	330.396	8.515	132.518	5.201	1.034	240	513.948	13.956
Lecco.....	324.159	7.434	100.317	3.985	1.708	540	426.184	11.959
Potenza.....	73.729	2.278	23.389	886	72	26	97.190	3.190
Catanzaro.....	216.712	5.688	63.765	2.431	175	61	280.652	8.180
Reggio di Calabria (sez.)...	55.291	1.397	24.843	1.253	461	118	80.595	2.768
Palermo.....	468.074	10.425	123.988	5.488	1.195	242	593.257	16.155
Messina.....	105.132	2.537	34.845	1.371	359	80	140.336	3.988
Caltanissetta.....	100.039	2.405	21.878	833	102	14	122.019	3.252
Catania.....	464.904	10.064	128.167	5.946	662	154	593.733	16.164
Cagliari.....	225.155	5.397	117.659	4.926	1.136	217	343.910	10.540
<b>ITALIA...</b>	<b>7.523.467</b>	<b>219.277</b>	<b>4.227.138</b>	<b>208.072</b>	<b>81.343</b>	<b>17.752</b>	<b>11.831.948</b>	<b>445.101</b>

(\*) Cfr. «Avvertenze alle Tavole» nn. 8 e 9.

**TAV. 68 — PROTESTI SECONDO LA QUALITÀ DEI PROTESTATI E LA SPECIE DEI TITOLI DI CREDITO, PER REGIONE**

*Ammontare in milioni di lire*

REGIONI	A CARICO DI INDIVIDUI						A CARICO DI SOCIETÀ					
	Cambiali ordinarie (a)		Tratte non accettate		Assegni bancari		Cambiali ordinarie (a)		Tratte non accettate		Assegni bancari	
	N	Am- montare	N	Am- montare	N	Am- montare	N	Am- montare	N	Am- montare	N	Am- montare
Piemonte.....	286.416	9.478	194.582	9.827	6.813	1.473	11.298	1.538	19.889	2.421	298	101
Valle d'Aosta.....	6.118	285	6.222	306	62	11	5	—	4	—	—	—
Liguria.....	231.896	7.043	193.504	8.181	3.103	656	3.692	399	10.499	962	30	7
Lombardia.....	839.687	27.363	418.418	21.001	21.951	4.604	64.545	7.632	193.143	17.883	2.788	755
Trentino-Alto Adige...	54.845	1.950	56.139	2.568	531	118	1.170	189	2.701	251	6	1
Veneto.....	274.786	9.176	321.699	15.746	1.966	475	4.920	627	22.483	1.852	12	3
Friuli-Venezia Giulia...	77.179	2.028	82.524	3.695	423	87	1.552	201	9.577	781	35	14
Emilia-Romagna.....	266.453	9.486	309.985	13.655	4.260	1.024	5.682	604	17.454	1.731	83	29
Marche.....	118.390	3.584	145.273	5.657	756	218	7.210	453	11.993	702	49	28
Toscana.....	509.165	13.433	504.596	20.251	4.414	818	11.154	1.273	50.304	3.336	198	68
Umbria.....	88.741	2.574	83.010	3.274	776	183	747	84	3.021	173	50	15
Lazio.....	892.819	29.188	409.655	21.392	15.444	3.349	11.969	3.170	10.673	1.416	273	154
Campania.....	1.156.907	25.303	260.645	13.450	9.551	1.772	10.117	1.212	5.318	719	151	50
Abruzzi e Molise.....	179.141	4.946	111.521	4.387	390	72	1.054	139	3.251	240	26	5
Puglia.....	699.033	15.667	229.317	8.955	2.733	779	6.381	303	3.682	235	9	1
Basilicata.....	63.412	1.870	20.384	714	72	26	1.676	166	527	63	—	—
Calabria.....	268.709	6.762	87.349	3.584	636	179	3.294	323	1.259	100	—	—
Sicilia.....	1.083.675	22.256	277.396	11.133	2.117	428	54.474	3.175	31.482	2.505	201	62
Sardegna.....	223.304	5.245	114.886	4.712	1.100	207	1.851	182	2.773	214	36	10
<b>ITALIA...</b>	<b>7.320.676</b>	<b>197.637</b>	<b>3.827.105</b>	<b>172.488</b>	<b>77.098</b>	<b>16.449</b>	<b>202.791</b>	<b>21.640</b>	<b>400.033</b>	<b>35.584</b>	<b>4.245</b>	<b>1.303</b>

(a) Pagherò cambiari e tratte accettate.

TAV. 69 — PROTESTI LEVATI NEI CAPOLUOGHI DI PROVINCIA E NEGLI ALTRI COMUNI SECONDO LA SPECIE DEI TITOLI DI CREDITO, PER PROVINCIA

Ammontare in milioni di lire

PROVINCIE — REGIONI	CAPOLUOGHI DI PROVINCIA						ALTRI COMUNI					
	Cambiali ordinarie (a)		Tratte non accettate		Assegni bancari		Cambiali ordinarie (a)		Tratte non accettate		Assegni bancari	
	N	Am- montare	N	Am- montare	N	Am- montare	N	Am- montare	N	Am- montare	N	Am- montare
Torino . . . . .	160.616	5.257	70.680	4.963	3.970	859	27.523	1.145	22.831	1.236	508	128
Vercelli . . . . .	3.705	102	5.233	300	77	14	11.905	811	15.777	857	412	113
Novara . . . . .	10.100	427	7.311	400	252	62	21.187	890	25.664	1.500	360	87
Cuneo . . . . .	3.284	177	1.196	81	123	22	9.907	524	15.186	757	286	44
Asti . . . . .	4.695	143	5.573	279	133	22	3.648	189	4.038	203	147	44
Alessandria . . . . .	16.541	472	15.281	394	241	38	24.603	879	25.701	1.278	602	141
PREMONTE . . . . .	198.941	6.573	105.274	6.417	4.796	1.017	98.773	4.438	109.197	5.831	2.315	557
VALLE D'AOSTA . . . . .	3.133	148	2.926	162	42	9	2.990	137	3.300	144	20	2
Imperia . . . . .	3.018	99	4.213	178	50	6	22.848	917	25.113	1.040	377	54
Savona . . . . .	10.179	342	12.027	574	150	21	19.078	763	26.775	1.072	348	70
Genova . . . . .	131.545	3.860	85.599	3.849	1.612	401	14.389	527	17.400	981	181	36
La Spezia . . . . .	23.860	612	23.613	1.128	351	63	10.671	322	9.263	321	64	12
LIGURIA . . . . .	163.602	4.913	125.452	5.729	2.163	491	66.986	2.529	78.551	3.414	970	172
Varese . . . . .	7.276	238	6.917	377	162	33	32.168	1.264	32.987	2.687	792	194
Como . . . . .	7.785	225	7.443	364	177	37	32.915	1.360	46.994	3.189	441	104
Sondrio . . . . .	1.015	28	3.692	302	43	17	2.113	79	5.319	345	23	7
Milano . . . . .	423.905	17.775	216.175	15.145	15.593	3.184	188.741	6.288	108.596	6.084	3.183	854
Bergamo . . . . .	16.428	604	15.184	1.122	439	69	28.556	1.131	28.886	1.600	772	156
Brescia . . . . .	29.566	957	25.752	1.562	513	110	44.672	1.661	41.567	2.356	707	135
Pavia . . . . .	10.577	301	6.714	308	193	25	27.999	1.171	21.799	1.055	776	193
Cremona . . . . .	8.072	256	7.562	420	152	28	11.915	492	10.262	786	434	112
Mantova . . . . .	10.325	304	9.395	433	114	35	20.204	861	16.317	739	225	66
LOMBARDIA . . . . .	514.949	20.688	298.834	20.033	17.386	3.538	389.283	14.307	312.727	18.851	7.353	1.821
Bolzano-Bozen . . . . .	18.484	546	13.862	704	270	54	13.533	640	15.289	772	119	27
Trento . . . . .	8.182	258	11.665	532	38	10	15.816	695	18.024	811	110	28
TRENTINO-ALTO ADIGE . . . . .	26.666	804	25.527	1.236	308	64	29.349	1.335	33.313	1.583	229	55
Verona . . . . .	31.446	1.017	26.790	1.481	246	33	18.527	697	22.644	1.027	122	27
Vicenza . . . . .	10.744	369	13.620	719	89	14	17.018	803	37.197	1.958	166	30
Belluno . . . . .	1.347	62	5.449	233	8	2	3.981	210	11.735	550	19	3
Treviso . . . . .	9.178	301	19.060	1.093	65	13	14.175	694	28.527	1.585	195	86
Venezia . . . . .	64.034	1.677	50.718	2.433	303	61	29.878	1.016	36.575	2.013	113	32
Padova . . . . .	34.851	1.353	36.348	1.918	333	89	25.667	984	37.439	1.788	211	70
Rovigo . . . . .	4.916	130	5.488	213	27	5	13.944	480	12.592	587	81	13
VENETO . . . . .	156.516	4.919	157.473	8.090	1.071	217	123.190	4.884	186.709	9.508	907	261
Udine . . . . .	11.492	363	15.664	765	62	17	19.529	760	40.548	2.011	182	33
Gorizia . . . . .	10.255	210	6.062	271	56	21	9.850	270	8.121	279	62	13
Trieste . . . . .	26.474	604	20.897	1.125	96	17	1.131	22	809	25	—	—
FRIULI-VENEZIA GIULIA . . . . .	48.221	1.177	42.623	2.161	214	55	30.510	1.052	49.478	2.315	244	46
Piacenza . . . . .	11.700	423	11.159	632	96	21	7.609	354	6.712	287	78	19
Parma . . . . .	15.408	486	25.164	985	198	54	5.188	238	8.877	427	188	46
Reggio nell'Emilia . . . . .	7.844	291	10.242	525	197	57	6.984	336	13.315	559	139	36
Modena . . . . .	13.831	436	12.830	694	104	20	13.816	615	17.958	835	190	66
Bologna . . . . .	68.314	2.246	72.440	3.374	1.257	299	13.178	561	19.475	1.002	297	90
Ferrara . . . . .	18.843	485	17.062	713	230	53	13.560	467	13.273	583	79	17
Ravenna . . . . .	10.564	426	10.358	481	207	61	11.402	557	14.841	728	287	51
Forlì . . . . .	11.448	407	18.999	848	88	18	42.446	1.762	54.724	2.713	708	145
EMILIA-ROMAGNA . . . . .	157.952	5.200	178.254	8.252	2.377	583	114.183	4.890	149.185	7.134	1.966	470
Pesaro e Urbino . . . . .	8.713	318	14.767	699	122	31	11.910	494	17.536	671	169	57
Ancona . . . . .	22.090	549	20.954	880	44	14	19.779	686	23.612	880	192	82
Macerata . . . . .	6.373	176	7.281	280	32	10	21.951	701	32.217	1.211	82	16
Ascoli Piceno . . . . .	9.191	243	8.390	343	63	10	25.593	870	32.509	1.395	101	26
MARCHE . . . . .	46.367	1.286	51.392	2.202	261	65	79.233	2.751	105.874	4.157	544	181
Massa-Carrara . . . . .	20.102	401	14.338	444	48	9	23.476	416	15.561	497	41	6
Lucca . . . . .	12.866	370	14.174	710	169	55	45.803	1.835	39.425	1.932	511	113
Pistoia . . . . .	12.847	358	12.822	578	89	16	12.003	484	22.046	1.048	186	56
Firenze . . . . .	128.015	3.225	108.738	4.684	1.339	223	53.845	2.028	71.748	3.832	705	164
Livorno . . . . .	69.707	1.317	48.666	1.795	279	48	20.021	557	28.955	1.175	119	23
Pisa . . . . .	28.997	604	25.532	1.092	153	23	27.470	987	45.646	2.028	280	53
Arezzo . . . . .	6.141	209	9.902	365	84	16	9.433	372	17.284	700	264	27
Siena . . . . .	8.880	227	13.212	503	59	10	9.063	370	22.425	830	111	19
Grosseto . . . . .	12.369	390	16.495	633	53	8	19.281	556	27.931	901	122	21
TOSCANA . . . . .	299.924	7.101	263.879	10.804	2.273	408	220.395	7.605	291.021	12.783	2.339	478

(a) Pagherò cambiari e tratte accettate.

Segue TAV. 69 — PROTESTI LEVATI NEI CAPOLUOGHI DI PROVINCIA E NEGLI ALTRI COMUNI  
SECONDO LA SPECIE DEI TITOLI DI CREDITO, PER PROVINCIA

Ammontare in milioni di lire

PROVINCIE REGIONI	CAPOLUOGHI DI PROVINCIA						ALTRI COMUNI					
	Cambiali ordinarie (a)		Tratte non accettate		Assegni bancari		Cambiali ordinarie (a)		Tratte non accettate		Assegni bancari	
	N	Am- montare	N	Am- montare	N	Am- montare	N	Am- montare	N	Am- montare	N	Am- montare
Perugia . . . . .	16.481	436	13.309	700	420	86	36.113	1.313	39.707	1.554	239	46
Terni . . . . .	25.414	531	21.175	783	49	15	11.480	378	11.840	410	118	21
UMBRIA . . . . .	41.895	967	34.484	1.483	469	101	47.593	1.691	51.547	1.964	357	67
Viterbo . . . . .	7.529	143	5.971	237	62	11	21.849	864	20.900	797	131	37
Rieti . . . . .	8.344	188	7.373	253	15	1	6.984	238	3.342	112	36	6
Roma . . . . .	644.950	25.322	283.589	17.056	13.624	3.089	127.121	2.972	50.217	2.163	990	178
Latina . . . . .	11.042	402	7.360	358	70	11	36.918	1.128	21.918	913	489	84
Frosinone . . . . .	10.417	244	5.930	338	76	20	29.634	857	13.678	571	224	66
LAZIO . . . . .	682.282	26.299	310.273	18.252	13.847	3.132	222.506	6.059	110.055	4.556	1.870	371
Caserta . . . . .	12.859	278	4.566	194	78	14	81.489	2.244	10.727	484	313	64
Benevento . . . . .	16.276	336	3.909	159	190	44	8.137	352	1.447	62	60	17
Napoli . . . . .	549.737	11.144	134.088	7.856	5.039	893	273.003	5.943	54.748	3.048	2.224	446
Aveellino . . . . .	15.947	377	4.278	178	73	18	19.450	632	4.248	198	89	32
Salerno . . . . .	53.528	1.339	16.711	723	700	118	136.596	3.850	31.241	1.267	936	176
CAMPANIA . . . . .	648.349	13.494	163.552	9.110	6.080	1.087	518.675	13.021	102.411	5.059	3.622	735
L'Aquila . . . . .	9.798	247	6.266	249	46	9	30.625	852	17.737	783	143	21
Teramo . . . . .	8.562	209	6.061	237	13	3	20.349	726	18.006	764	39	5
Pescara . . . . .	27.191	667	17.774	730	65	13	12.159	313	8.526	239	16	3
Chieti . . . . .	12.392	246	7.372	265	13	5	29.273	947	16.825	618	43	10
Campobasso . . . . .	9.770	254	7.585	394	10	3	20.076	624	8.620	298	28	5
ABRUZZI E MOLISE . . . . .	67.713	1.623	45.058	1.925	147	33	112.482	3.462	69.714	2.702	269	44
Foggia . . . . .	54.142	941	12.652	533	129	28	98.871	2.614	25.974	994	113	33
Bari . . . . .	113.979	2.123	42.305	1.589	598	121	114.315	2.861	51.751	2.088	217	64
Taranto . . . . .	104.938	1.550	31.214	1.221	395	82	42.286	1.317	13.643	460	203	53
Brindisi . . . . .	31.175	504	11.676	405	74	30	53.110	1.577	13.086	456	419	236
Lecce . . . . .	27.443	615	11.242	654	197	43	65.155	1.868	19.456	789	397	90
PUGLIA . . . . .	331.677	5.733	109.089	4.403	1.393	304	373.737	10.237	123.916	4.787	1.349	476
Potenza . . . . .	14.308	312	7.276	268	1	..	26.260	797	6.070	215	61	20
Matera . . . . .	5.779	167	2.317	113	3	1	18.741	760	5.248	181	7	5
BASILICATA . . . . .	20.087	479	9.593	381	4	1	45.001	1.557	11.318	396	68	25
Cosenza . . . . .	21.913	600	8.482	301	47	13	59.820	1.493	15.788	547	9	2
Catanzaro . . . . .	20.375	287	2.976	99	4	3	74.638	2.156	25.146	1.019	21	7
Reggio di Calabria . . . . .	47.784	1.172	20.669	1.133	331	82	47.473	1.377	15.547	585	224	72
CALABRIA . . . . .	90.072	2.059	32.127	1.533	382	98	181.931	5.026	56.481	2.151	254	81
Trapani . . . . .	31.328	853	10.565	424	132	27	57.017	1.627	17.291	637	58	10
Palermo . . . . .	243.410	4.418	63.680	3.021	846	166	46.355	1.186	10.074	559	94	22
Messina . . . . .	68.301	1.544	23.502	979	279	64	36.831	993	11.343	392	80	16
Agrigento . . . . .	21.920	472	7.779	289	31	5	68.044	1.869	14.599	558	34	12
Caltanissetta . . . . .	20.011	463	7.997	347	17	3	39.918	1.019	6.764	270	69	7
Enna . . . . .	9.419	204	2.980	99	10	3	30.691	719	4.137	117	6	1
Catania . . . . .	207.608	3.931	61.537	3.388	317	73	106.687	2.752	20.907	879	251	56
Ragusa . . . . .	8.806	197	6.531	203	1	..	33.755	902	9.784	378	11	6
Siracusa . . . . .	41.060	718	11.664	530	35	7	66.988	1.564	17.744	568	47	12
SICILIA . . . . .	651.863	12.800	196.235	9.280	1.668	348	486.286	12.631	112.643	4.358	650	142
Sassari . . . . .	22.058	514	17.026	919	169	37	38.975	833	26.373	901	98	19
Nuoro . . . . .	5.910	131	3.985	190	32	8	19.833	639	11.289	353	51	6
Cagliari . . . . .	76.315	1.750	35.902	1.731	618	118	62.064	1.530	23.084	832	168	29
SARDEGNA . . . . .	104.283	2.395	56.913	2.840	819	163	120.872	3.002	60.746	2.086	317	54
ITALIA . . . . .	4.259.492	118.663	2.208.958	114.293	55.700	11.714	3.263.975	100.614	2.018.180	93.779	25.643	6.038

(a) Cfr. nota (a) a pagina precedente.

## TAV. 70 - PROTESTI SECONDO IL TAGLIO E LA SPECIE DEI TITOLI DI CREDITO, PER REGIONE

## PAGHERÒ CAMBIARI E TRATTE ACCETTATE

Ammontare in milioni di lire

REGIONI	TAGLI DEI TITOLI - Lire									
	Fino a 5.000		5.000-10.000		10.000-20.000		20.000-30.000		30.000-40.000	
	N	Ammon-tare	N	Ammon-tare	N	Ammon-tare	N	Ammon-tare	N	Ammon-tare
Piemonte . . . . .	64.472	282	83.815	720	51.729	833	26.141	694	11.596	429
Valle d'Aosta . . . . .	832	4	1.486	13	1.170	18	649	17	267	10
Liguria . . . . .	57.874	246	67.830	576	41.281	659	20.373	543	8.387	310
Lombardia . . . . .	166.799	751	262.656	2.289	165.518	2.695	85.099	2.279	35.017	1.300
Trentino-Alto Adige . .	13.388	58	13.939	117	8.332	135	5.248	141	2.474	91
Veneto . . . . .	65.527	278	72.854	657	44.722	733	26.674	722	11.549	427
Friuli-Venezia Giulia . .	26.916	110	20.965	184	10.092	162	5.520	148	2.569	96
Emilia-Romagna . . . . .	53.208	227	67.231	577	48.636	784	28.950	769	12.353	457
Marche . . . . .	29.573	121	29.397	242	21.982	349	13.355	352	6.354	234
Toscana . . . . .	154.240	631	137.438	1.133	87.132	1.387	44.244	1.173	19.659	721
Umbria . . . . .	24.246	96	22.665	187	16.086	253	8.315	220	3.858	141
Lazio . . . . .	201.040	858	275.320	2.320	165.261	2.627	76.796	2.052	33.450	1.239
Campania . . . . .	368.855	1.480	369.707	3.026	174.751	2.830	82.856	2.186	33.540	1.240
Abruzzi e Molise . . . . .	42.758	177	50.556	422	33.015	529	16.917	445	8.227	301
Puglia . . . . .	238.267	895	194.278	1.537	111.560	1.722	52.802	1.366	22.587	816
Basilicata . . . . .	13.453	56	17.573	143	12.683	196	6.147	160	3.061	111
Calabria . . . . .	81.536	330	76.675	625	45.884	707	21.735	565	9.421	341
Sicilia . . . . .	370.312	1.453	350.827	2.792	172.286	2.669	79.494	2.075	33.544	1.222
Sardegna . . . . .	73.370	296	65.870	543	35.347	552	16.027	419	7.170	260
<b>ITALIA . . . . .</b>	<b>2.046.666</b>	<b>8.349</b>	<b>2.181.082</b>	<b>18.103</b>	<b>1.247.467</b>	<b>19.840</b>	<b>617.342</b>	<b>16.326</b>	<b>265.083</b>	<b>9.746</b>

	TAGLI DEI TITOLI - Lire								Totale	
	40.000-50.000		50.000-100.000		100.000-500.000		Oltre 500.000			
	N	Ammon-tare	N	Ammon-tare	N	Ammon-tare	N	Ammon-tare	N	Ammon-tare
Piemonte . . . . .	18.323	894	24.117	1.995	16.270	3.839	1.251	1.330	297.714	11.016
Valle d'Aosta . . . . .	479	23	761	64	450	104	29	32	6.123	285
Liguria . . . . .	12.893	631	16.211	1.334	9.875	2.294	864	849	235.588	7.442
Lombardia . . . . .	60.248	2.960	75.850	6.372	48.825	11.252	4.220	5.097	904.232	34.995
Trentino-Alto Adige . .	4.065	199	5.199	427	3.120	727	250	244	56.015	2.139
Veneto . . . . .	20.581	1.007	24.156	2.035	12.816	3.019	827	925	279.706	9.803
Friuli-Venezia Giulia . .	3.872	189	5.430	458	3.188	674	179	208	78.731	2.229
Emilia-Romagna . . . . .	20.462	1.006	26.653	2.206	13.677	3.103	965	961	272.135	10.090
Marche . . . . .	8.496	416	11.321	920	4.761	1.035	361	368	125.600	4.037
Toscana . . . . .	25.063	1.218	32.712	2.638	18.275	4.060	1.556	1.745	520.319	14.706
Umbria . . . . .	4.112	198	6.403	506	3.547	789	256	268	89.488	2.658
Lazio . . . . .	49.104	2.407	60.910	5.088	37.919	9.123	4.988	6.644	904.788	32.358
Campania . . . . .	48.887	2.382	57.685	4.740	28.733	6.435	2.010	2.196	1167.024	26.515
Abruzzi e Molise . . . . .	8.895	430	13.091	1.028	6.358	1.378	378	375	180.195	5.085
Puglia . . . . .	29.586	1.400	37.957	2.942	17.171	4.015	1.206	1.277	705.414	15.970
Basilicata . . . . .	3.872	186	5.685	450	2.431	538	183	196	65.088	2.036
Calabria . . . . .	11.356	547	15.278	1.201	9.429	2.113	689	656	272.003	7.085
Sicilia . . . . .	43.701	2.116	58.204	4.665	27.586	6.146	2.195	2.293	1.138.149	25.431
Sardegna . . . . .	8.839	428	11.440	926	6.598	1.480	494	493	225.155	5.397
<b>ITALIA . . . . .</b>	<b>382.834</b>	<b>18.637</b>	<b>489.063</b>	<b>39.995</b>	<b>271.029</b>	<b>62.124</b>	<b>22.901</b>	<b>26.157</b>	<b>7.523.467</b>	<b>219.277</b>



## Segue TAV. 70 — PROTESTI SECONDO IL TAGLIO E LA SPECIE DEI TITOLI DI CREDITO, PER REGIONE

## TRATTE NON ACCETTATE

Ammontare in milioni di lire

REGIONI	TAGLI DEI TITOLI - Lire									
	Fino a 5.000		5.000-10.000		10.000-20.000		20.000-30.000		30.000-40.000	
	N	Ammon-tare	N	Ammon-tare	N	Ammon-tare	N	Ammon-tare	N	Ammon-tare
Piemonte . . . . .	9.702	40	25.838	211	50.171	768	34.923	883	20.579	737
Valle d'Aosta . . . . .	242	1	717	6	1.381	21	1.105	28	657	23
Liguria . . . . .	11.352	47	27.786	225	53.405	821	35.391	895	19.124	674
Lombardia . . . . .	26.110	108	68.000	564	125.656	1.946	94.700	2.419	56.798	2.018
Trentino-Alto Adige . . . . .	2.794	11	5.997	49	13.813	211	10.392	262	6.505	229
Veneto . . . . .	16.756	66	39.381	321	74.635	1.143	57.414	1.468	35.381	1.253
Friuli-Venezia Giulia . . . . .	4.313	16	9.814	79	20.446	314	15.751	398	10.272	361
Emilia-Romagna . . . . .	19.972	89	44.926	364	78.138	1.189	53.868	1.347	31.393	1.107
Marche . . . . .	10.307	41	22.634	179	40.302	603	26.584	664	14.931	524
Toscana . . . . .	36.927	146	83.770	672	139.792	2.119	88.855	2.240	49.942	1.762
Umbria . . . . .	6.383	24	13.194	104	22.497	336	13.874	348	8.041	283
Lazio . . . . .	22.405	87	52.931	440	104.640	1.614	64.193	1.644	38.419	1.362
Campania . . . . .	15.302	65	39.516	332	63.240	1.036	41.308	1.095	23.693	873
Abruzzi e Molise . . . . .	8.532	31	17.811	140	29.493	436	18.109	453	10.773	373
Puglia . . . . .	18.737	69	43.020	328	64.503	965	34.668	871	19.248	675
Basilicata . . . . .	1.482	6	3.405	26	5.769	86	3.419	86	2.003	70
Calabria . . . . .	6.056	24	13.207	104	24.330	362	14.728	367	8.064	279
Sicilia . . . . .	22.692	86	47.029	363	76.891	1.142	48.026	1.201	28.504	998
Sardegna . . . . .	8.354	32	17.647	139	29.693	443	18.711	469	11.208	395
<b>ITALIA . . . . .</b>	<b>248.418</b>	<b>989</b>	<b>576.623</b>	<b>4.646</b>	<b>1.018.795</b>	<b>15.555</b>	<b>676.019</b>	<b>17.138</b>	<b>395.535</b>	<b>13.996</b>

	TAGLI DEI TITOLI - Lire								Totale	
	40.000-50.000		50.000-100.000		100.000-500.000		Oltre 500.000		N	Ammon-tare
	N	Ammon-tare	N	Ammon-tare	N	Ammon-tare	N	Ammon-tare		
Piemonte . . . . .	17.437	811	32.073	2.369	22.119	4.557	1.629	1.872	214.471	12.248
Valle d'Aosta . . . . .	530	24	977	69	591	108	26	26	6.226	306
Liguria . . . . .	15.288	708	25.923	1.919	14.557	2.729	1.177	1.125	204.003	9.143
Lombardia . . . . .	55.382	2.601	103.200	7.753	75.721	15.678	5.994	5.797	611.561	38.884
Trentino-Alto Adige . . . . .	5.353	248	8.812	638	4.917	960	257	211	58.840	2.819
Veneto . . . . .	31.226	1.457	55.838	4.114	31.875	6.263	1.676	1.513	344.182	17.598
Friuli-Venezia Giulia . . . . .	8.044	373	15.128	1.108	7.959	1.489	374	338	92.101	4.476
Emilia-Romagna . . . . .	25.698	1.198	45.427	3.357	26.407	5.139	1.610	1.596	327.439	15.386
Marche . . . . .	11.243	517	20.444	1.481	10.313	1.942	508	408	157.266	6.359
Toscana . . . . .	41.136	1.910	69.459	5.102	41.136	7.935	3.883	1.701	554.900	23.587
Umbria . . . . .	5.770	265	10.420	752	5.516	1.040	336	295	86.031	3.447
Lazio . . . . .	31.548	1.474	61.599	4.520	41.228	8.444	3.365	3.223	420.328	22.808
Campania . . . . .	19.239	906	37.221	3.004	24.843	5.291	1.601	1.567	265.963	14.169
Abruzzi e Molise . . . . .	7.395	338	13.953	994	8.332	1.567	374	295	114.772	4.627
Puglia . . . . .	13.478	615	22.438	1.630	16.297	3.483	610	554	232.999	9.190
Basilicata . . . . .	1.387	63	2.288	166	1.100	206	58	68	20.911	777
Calabria . . . . .	5.935	272	10.091	696	5.795	1.238	404	342	88.608	3.684
Sicilia . . . . .	21.743	994	38.747	2.788	23.709	4.573	1.535	1.493	308.878	13.638
Sardegna . . . . .	8.082	369	14.986	1.068	8.520	1.631	458	380	117.659	4.926
<b>ITALIA . . . . .</b>	<b>325.914</b>	<b>15.143</b>	<b>569.024</b>	<b>43.528</b>	<b>370.935</b>	<b>74.273</b>	<b>25.875</b>	<b>22.804</b>	<b>4.227.138</b>	<b>208.072</b>

Segue TAV. 70 — PROTESTI SECONDO IL TAGLIO E LA SPECIE DEI TITOLI DI CREDITO, PER REGIONE

## ASSEGNI BANCARI

Ammontare in milioni di lire

REGIONI	TAGLI DEI TITOLI - Lire									
	Fino a 5.000		5.000-10.000		10.000-20.000		20.000-30.000		30.000-40.000	
	N	Ammon-tare	N	Ammon-tare	N	Ammon-tare	N	Ammon-tare	N	Ammon-tare
Piemonte . . . . .	60	..	176	1	414	7	468	14	371	13
Valle d'Aosta . . . . .	1	..	2	..	2	..	2	..	3	..
Liguria . . . . .	22	..	66	..	165	2	177	6	145	6
Lombardia . . . . .	149	1	545	5	1.349	23	1.552	42	1.302	49
Trentino-Alto Adige . .	6	..	18	..	25	..	30	1	25	1
Veneto . . . . .	16	..	27	..	84	..	112	3	76	4
Friuli-Venezia Giulia . .	6	..	5	..	19	..	27	..	23	..
Emilia-Romagna . . . . .	43	..	84	..	228	3	225	7	198	8
Marche . . . . .	—	—	11	..	26	..	34	..	34	2
Toscana . . . . .	28	..	100	..	239	3	336	8	237	10
Umbria . . . . .	2	..	16	..	49	1	57	1	43	1
Lazio . . . . .	66	..	259	2	794	14	961	25	819	29
Campania . . . . .	33	..	94	..	394	6	529	14	437	16
Abruzzi e Molise . . . . .	2	..	12	..	13	..	12	..	17	..
Puglia . . . . .	8	..	39	..	127	2	136	3	127	6
Basilicata . . . . .	—	—	—	—	3	..	3	..	2	..
Calabria . . . . .	—	—	13	..	19	..	34	1	26	1
Sicilia . . . . .	12	..	32	..	106	1	161	3	120	4
Sardegna . . . . .	* 22	..	41	..	64	1	86	2	59	1
ITALIA . . . . .	476	1	1.540	8	4.120	63	4.942	130	4.064	151

	TAGLI DEI TITOLI - Lire								Totale	
	40.000-50.000		50.000-100.000		100.000-500.000		Oltre 500.000			
	N	Ammon-tare	N	Ammon-tare	N	Ammon-tare	N	Ammon-tare	N	Ammon-tare
Piemonte . . . . .	508	24	1.375	110	3.135	749	604	656	7.111	1.574
Valle d'Aosta . . . . .	8	..	18	2	22	6	4	3	62	11
Liguria . . . . .	231	11	649	51	1.451	342	227	245	3.133	663
Lombardia . . . . .	1.734	85	5.171	410	10.970	2.604	1.967	2.140	24.739	5.359
Trentino-Alto Adige . .	40	2	105	9	245	61	43	45	537	119
Veneto . . . . .	109	6	378	32	1.031	241	145	192	1.978	478
Friuli-Venezia Giulia . .	29	3	86	7	225	54	38	37	458	101
Emilia-Romagna . . . . .	283	14	807	63	2.036	505	439	453	4.343	1.053
Marche . . . . .	43	2	150	12	392	101	115	129	805	246
Toscana . . . . .	373	18	1.001	81	2.004	472	294	294	4.612	886
Umbria . . . . .	66	3	160	13	377	95	56	54	826	168
Lazio . . . . .	1.138	55	3.635	299	6.840	1.602	1.205	1.477	15.717	3.503
Campania . . . . .	781	39	2.297	189	4.578	1.050	559	508	9.702	1.822
Abruzzi e Molise . . . . .	21	1	92	9	225	51	22	16	416	77
Puglia . . . . .	176	8	529	43	1.240	310	360	408	2.742	780
Basilicata . . . . .	6	..	7	1	35	9	16	16	72	26
Calabria . . . . .	35	2	117	9	305	85	87	81	636	179
Sicilia . . . . .	169	7	535	46	1.031	242	152	187	2.318	490
Sardegna . . . . .	103	6	269	22	423	90	69	95	1.136	217
ITALIA . . . . .	5.853	286	17.381	1.408	36.565	8.669	6.402	7.036	81.343	17.752

## Segue TAV. 70 - PROTESTI SECONDO IL TAGLIO E LA SPECIE DEI TITOLI DI CREDITO, PER REGIONE

## TOTALE

Ammontare in milioni di lire

REGIONI	TAGLI DEI TITOLI - Lire									
	Fino a 5.000		5.000-10.000		10.000-20.000		20.000-30.000		30.000-40.000	
	N	Ammon-tare	N	Ammon-tare	N	Ammon-tare	N	Ammon-tare	N	Ammon-tare
Piemonte . . . . .	74.234	322	109.829	932	102.314	1.608	61.532	1.591	32.546	1.179
Valle d'Aosta . . . . .	1.075	5	2.205	19	2.553	39	1.756	45	927	33
Liguria . . . . .	69.248	293	95.682	801	94.851	1.482	55.941	1.444	27.656	990
Lombardia . . . . .	193.058	860	331.201	2.858	292.523	4.664	181.351	4.740	93.117	3.367
Trentino-Alto Adige . .	16.188	69	19.954	166	22.170	346	15.670	404	9.004	321
Veneto . . . . .	82.299	344	112.262	978	119.441	1.876	84.200	2.193	47.006	1.684
Friuli-Venezia Giulia . .	31.235	126	30.784	263	30.557	476	21.298	546	12.864	457
Emilia-Romagna . . . . .	73.223	316	112.241	941	127.002	1.976	83.043	2.123	43.944	1.572
Marche . . . . .	39.880	162	52.042	421	62.310	952	39.973	1.016	21.319	760
Toscana . . . . .	191.195	777	221.308	1.805	227.163	3.509	133.435	3.421	69.838	2.493
Umbria . . . . .	30.631	120	35.875	291	38.632	590	22.246	569	11.942	425
Lazio . . . . .	223.511	945	328.510	2.762	270.695	4.255	141.950	3.721	72.688	2.630
Campania . . . . .	384.190	1.545	409.317	3.358	238.385	3.872	124.693	3.295	57.670	2.129
Abruzzi e Molise . . . . .	51.292	208	68.379	562	62.521	965	35.038	898	19.017	674
Puglia . . . . .	257.012	964	237.337	1.865	176.190	2.689	87.606	2.240	41.962	1.497
Basilicata . . . . .	14.935	62	20.978	169	18.455	282	9.569	246	5.066	181
Calabria . . . . .	87.592	354	89.895	729	70.233	1.069	36.497	933	17.511	621
Sicilia . . . . .	393.016	1.539	397.888	3.155	249.283	3.812	127.681	3.279	62.168	2.224
Sardegna . . . . .	81.746	328	83.558	682	65.104	996	34.824	890	18.437	656
<b>ITALIA . . . . .</b>	<b>2.295.560</b>	<b>9.339</b>	<b>2.759.245</b>	<b>22.757</b>	<b>2.270.382</b>	<b>35.458</b>	<b>1.298.303</b>	<b>33.594</b>	<b>664.682</b>	<b>23.893</b>

	TAGLI DEI TITOLI - Lire								Totale	
	40.000-50.000		50.000-100.000		100.000-500.000		Oltre 500.000		N	Ammon-tare
	N	Ammon-tare	N	Ammon-tare	N	Ammon-tare	N	Ammon-tare		
Piemonte . . . . .	36.268	1.729	57.565	4.474	41.524	9.145	3.484	3.858	519.296	24.838
Valle d'Aosta . . . . .	1.017	47	1.756	135	1.063	218	59	61	12.411	602
Liguria . . . . .	28.412	1.350	42.783	3.304	25.883	5.365	2.268	2.219	442.724	17.248
Lombardia . . . . .	117.364	5.646	184.221	14.535	135.516	29.534	12.181	13.034	1.540.532	79.238
Trentino-Alto Adige . .	9.458	449	14.116	1.074	8.282	1.748	550	500	115.392	5.077
Veneto . . . . .	51.916	2.470	80.372	6.181	45.722	9.523	2.648	2.630	625.866	27.879
Friuli-Venezia Giulia . .	11.945	565	20.644	1.573	11.372	2.217	591	583	171.290	6.806
Emilia-Romagna . . . . .	46.443	2.218	72.887	5.626	42.120	8.747	3.014	3.010	603.917	26.529
Marche . . . . .	19.782	935	31.915	2.413	15.466	3.078	984	905	283.671	10.642
Toscana . . . . .	66.572	3.146	103.172	7.821	61.415	12.467	5.733	3.740	1.079.831	39.179
Umbria . . . . .	9.948	466	16.983	1.271	9.440	1.924	648	617	176.345	6.273
Lazio . . . . .	81.790	3.936	126.144	9.907	85.987	19.169	9.558	11.344	1.340.833	58.669
Campania . . . . .	68.907	3.327	97.203	7.933	58.154	12.776	4.170	4.271	1.442.689	42.506
Abruzzi e Molise . . . . .	16.311	769	27.136	2.031	14.915	2.996	774	686	295.383	9.789
Puglia . . . . .	43.240	2.023	60.924	4.615	34.708	7.808	2.176	2.239	941.155	25.940
Basilicata . . . . .	5.265	249	7.980	617	3.566	753	257	280	86.071	2.839
Calabria . . . . .	17.326	821	25.486	1.906	15.529	3.436	1.180	1.079	361.247	10.948
Sicilia . . . . .	65.613	3.117	97.486	7.499	52.326	10.961	3.882	3.973	1.449.345	39.559
Sardegna . . . . .	17.024	803	26.695	2.016	15.541	3.201	1.021	968	343.950	10.540
<b>ITALIA . . . . .</b>	<b>714.601</b>	<b>34.066</b>	<b>1.095.468</b>	<b>84.931</b>	<b>678.529</b>	<b>145.066</b>	<b>55.178</b>	<b>55.997</b>	<b>11.831.948</b>	<b>445.101</b>

## PROCEDURE CONCORSUALI

TAV. 71 — CONCORDATI PREVENTIVI, PER DISTRETTO DI CORTE DI APPELLO

Ammontare in milioni di lire

DISTRETTI DI CORTE DI APPELLO	PROPO- STI	C H I U S I					DISTRETTI DI CORTE DI APPELLO	PROPO- STI	C H I U S I				
		TOTALE (a)	di cui con omologazione			TOTALE (a)			di cui con omologazione				
			N	Ammontare					N	Ammontare			
				attivo	passivo					attivo	passivo		
Torino .....	2	3	1	49,4	79,5	L'Aquila .....	—	—	—	—	—	—	
Genova .....	—	2	2	120,3	172,7	Bari .....	2	2	2	28,5	43,8	—	
Milano .....	9	5	5	409,9	741,2	Lecce .....	—	2	2	148,1	250,9	—	
Brescia .....	2	1	1	129,6	191,0	Potenza .....	2	—	—	—	—	—	
Trento .....	—	1	—	—	—	Catanzaro .....	1	1	—	—	—	—	
Venezia .....	2	1	1	14,3	25,9	Reggio di Calabria (sez.) .....	—	—	—	—	—	—	
Trieste .....	1	—	—	—	—	Palermo .....	1	—	—	—	—	—	
Bologna .....	9	7	6	533,5	644,4	Messina .....	—	—	—	—	—	—	
Ancona .....	—	—	—	—	—	Caltanissetta .....	—	1	1	6,9	13,8	—	
Firenze .....	4	1	1	400,0	371,7	Catania .....	—	—	—	—	—	—	
Perugia .....	—	—	—	—	—	Cagliari .....	—	—	—	—	—	—	
Roma .....	3	3	3	323,3	640,5	ITALIA ...	40	31	26	2.229,5	3.247,6	—	
Napoli .....	2	1	1	65,7	72,2								

(a) Compresa le domande di concordato dichiarate inammissibili.

TAV. 72 — CONCORDATI PREVENTIVI OMOLOGATI, SECONDO ALCUNI CARATTERI GIURIDICI ED ECONOMICI

Ammontare in milioni di lire

DESCRIZIONE	INDUSTRIA			COMMERCIO E SERV. VARI			ALTRE ATTIVITÀ			TOTALE		
	N	Ammontare		N	Ammontare		N	Ammontare		N	Ammontare	
		attivo	passivo		attivo	passivo		attivo	passivo		attivo	passivo
TOTALE...	20	2.081,3	2.979,5	6	148,2	268,1	—	—	—	26	2.229,5	3.247,6
QUALITÀ DEI RICHIEDENTI												
Ditte individuali (a) .....	6	385,9	677,0	3	29,3	58,4	—	—	—	9	415,2	735,4
Società regolari .....	14	1.695,4	2.302,5	3	118,9	209,7	—	—	—	17	1.814,3	2.512,2
QUOTA DI RIPARTIZIONE												
Del 40% .....	13	1.293,3	2.045,3	6	148,2	268,1	—	—	—	19	1.441,5	2.313,4
Dal 40 al 50% .....	4	343,4	514,2	—	—	—	—	—	—	4	343,4	514,2
Oltre il 50% .....	3	444,6	420,0	—	—	—	—	—	—	3	444,6	420,0
DURATA DELLA PROCEDURA												
Fino a 6 mesi .....	4	368,2	754,9	3	93,4	144,6	—	—	—	7	461,6	899,5
Oltre 6 mesi .....	16	1.713,1	2.224,6	3	54,8	123,5	—	—	—	19	1.767,9	2.348,1

(a) Compresa le società di fatto.

TAV. 73 — CONCORDATI PREVENTIVI OMOLOGATI, SECONDO IL VALORE DELL'ATTIVO E DEL PASSIVO

Ammontare in milioni di lire

CLASSI DI VALORE DELL'ATTIVO <i>Milioni di lire</i>	CLASSI DI VALORE DEL PASSIVO - <i>Milioni di lire</i>											TOTALE		
	Fino a 5		Da 5 a 10		Da 10 a 20		Da 20 a 50		Da 50 a 100		Oltre 100		N	Ammontare
	N	Ammontare	N	Ammontare	N	Ammontare	N	Ammontare	N	Ammontare	N	Ammontare		
Fino a 5 .....	—	—	—	—	—	—	—	—	—	—	—	—	—	—
da 5 a 10 .....	—	—	—	—	3	45,0	—	—	—	—	—	—	3	45,0
da 10 a 20 .....	—	—	—	—	—	—	2	54,1	—	—	—	—	2	54,1
da 20 a 50 .....	—	—	—	—	—	—	2	63,1	5	381,1	—	—	7	444,2
da 50 a 100 .....	—	—	—	—	—	—	—	—	5	398,3	—	—	9	986,6
oltre 100 .....	—	—	—	—	—	—	—	—	—	—	5	1.717,7	5	1.717,7
TOTALE...	—	—	—	—	3	45,0	4	117,2	10	779,4	9	2.306,0	26	3.247,6

TAV. 74 — FALLIMENTI DICHIARATI SECONDO L'ATTIVITÀ ECONOMICA, LA FORMA GIURIDICA E L'ANNO DI COSTITUZIONE DELLA DITTA

ATTIVITÀ ECONOMICA — FORMA GIURIDICA DELLA DITTA (a)	ANNO DI COSTITUZIONE O DI INIZIO DI ESERCIZIO DELL'IMPRESA											TOTALE
	1951 e prec.	1952	1953	1954	1955	1956	1957	1958	1959	1960	Ignoto	
INDUSTRIA.....	536	105	127	165	182	252	291	212	103	16	34	2.023
Ditte individuali .....	386	72	93	128	156	194	205	171	85	16	32	1.538
Società regolari .....	150	33	34	37	26	58	86	41	18	—	2	485
COMMERCIO E SERVIZI VARI .....	968	218	225	372	390	614	691	622	355	38	80	4.573
Ditte individuali .....	845	189	201	347	364	559	614	582	331	36	80	4.148
Società regolari .....	123	29	24	25	26	55	77	40	24	2	—	425
TRASPORTI E COMUNICAZIONI.....	72	16	19	20	35	38	51	35	18	—	5	309
Ditte individuali .....	56	13	15	17	33	36	40	33	16	—	5	264
Società regolari .....	16	3	4	3	2	2	11	2	2	—	—	45
ALTRE ATTIVITÀ.....	2	2	1	—	—	4	3	2	1	—	—	15
Ditte individuali .....	2	2	—	—	—	2	1	2	—	—	—	9
Società regolari .....	—	—	1	—	—	2	2	—	1	—	—	6
<b>TOTALE .....</b>	<b>1.578</b>	<b>341</b>	<b>372</b>	<b>557</b>	<b>607</b>	<b>908</b>	<b>1.036</b>	<b>871</b>	<b>477</b>	<b>54</b>	<b>119</b>	<b>6.920</b>
Ditte individuali .....	1.289	276	309	492	553	791	860	788	432	52	117	5.959
Società regolari .....	289	65	63	65	54	117	176	83	45	2	2	961

(a) Nelle ditte individuali sono comprese le società di fatto.

TAV. 75 — FALLIMENTI DICHIARATI PER CLASSI DI COMUNI, ATTIVITÀ ECONOMICA E ANNO DI COSTITUZIONE DELLA DITTA

CLASSI DI COMUNI — ATTIVITÀ ECONOMICA	ANNO DI COSTITUZIONE O DI INIZIO DI ESERCIZIO DELL'IMPRESA											TOTALE
	1951 e prec.	1952	1953	1954	1955	1956	1957	1958	1959	1960	Ignoto	
FINO A 20.000 ABITANTI .....	465	77	88	143	154	192	201	193	113	10	52	1.688
Industria .....	167	27	28	50	60	63	62	56	34	5	13	565
Commercio e servizi vari .....	271	46	53	85	82	117	125	126	72	5	36	1.018
Altre attività .....	27	4	7	8	12	12	14	11	7	—	3	105
DA 20.000 A 100.000 ABITANTI.....	445	84	76	106	144	150	220	236	131	15	23	1.630
Industria .....	136	18	27	32	41	46	68	48	20	4	9	449
Commercio e servizi vari .....	287	61	45	71	92	95	144	176	104	11	14	1.100
Altre attività .....	22	5	4	3	11	9	8	12	7	—	—	81
DA 100.000 A 500.000 ABITANTI.....	262	51	74	85	95	121	149	152	108	12	39	1.148
Industria .....	92	17	26	25	31	26	43	37	18	2	9	326
Commercio e servizi vari .....	155	30	44	59	57	90	101	109	87	10	28	770
Altre attività .....	15	4	4	1	7	5	5	6	3	—	2	52
OLTRE 500.000 ABITANTI .....	406	129	134	223	214	445	466	290	125	17	5	2.454
Industria .....	141	43	46	58	50	117	118	71	31	5	3	683
Commercio e servizi vari .....	255	81	83	157	159	312	321	211	92	12	2	1.685
Altre attività .....	10	5	5	8	5	16	27	8	2	—	—	86
<b>TOTALE .....</b>	<b>1.578</b>	<b>341</b>	<b>372</b>	<b>557</b>	<b>607</b>	<b>908</b>	<b>1.036</b>	<b>871</b>	<b>477</b>	<b>54</b>	<b>119</b>	<b>6.920</b>
Industria .....	536	105	127	165	182	252	291	212	103	16	34	2.023
Commercio e servizi vari .....	968	218	225	372	390	614	691	622	355	38	80	4.573
Altre attività .....	74	18	20	20	35	42	54	37	19	—	5	324

TAV. 76 — FALLIMENTI DICHIARATI PER REGIONE E ANNO DI COSTITUZIONE DELLA DITTA

REGIONI	ANNO DI COSTITUZIONE O DI INIZIO DI ESERCIZIO DELL'IMPRESA											TOTALE
	1951 e preced.	1952	1953	1954	1955	1956	1957	1958	1959	1960	Ignoto	
Piemonte .....	131	20	22	27	38	43	48	57	41	10	7	444
Valle d'Aosta .....	2	1	2	—	—	2	2	2	1	—	—	12
Liguria .....	59	15	28	22	33	39	48	40	25	4	—	313
Lombardia .....	290	64	78	94	83	178	195	186	74	5	12	1.259
Trentino-Alto Adige .....	23	3	5	2	3	9	9	13	8	2	—	77
Veneto .....	70	16	10	34	20	29	33	41	17	4	29	303
Friuli-Venezia Giulia .....	39	5	2	8	4	6	6	11	4	—	4	87
Emilia-Romagna .....	102	12	37	31	33	44	52	57	48	9	28	453
Marche .....	29	10	4	10	18	18	21	13	8	—	—	131
Toscana .....	152	26	18	32	43	59	69	74	52	3	11	539
Umbria .....	18	3	5	7	6	2	7	3	4	—	—	55
Lazio .....	64	60	68	126	124	240	258	102	34	1	2	1.079
Campania .....	219	45	31	61	96	116	131	130	73	11	—	913
Abruzzi e Molise .....	42	7	8	5	8	10	17	12	7	—	2	118
Puglia .....	98	10	15	24	28	21	48	44	27	2	4	311
Basilicata .....	18	3	4	2	2	2	5	6	—	—	1	43
Calabria .....	31	8	5	12	13	9	7	12	4	—	2	103
Sicilia .....	161	22	26	50	49	67	65	42	40	3	16	541
Sardegna .....	40	11	4	10	6	16	15	26	10	—	1	139
ITALIA...	1.578	341	372	557	607	908	1.036	871	477	54	119	6.920

TAV. 77 — FALLIMENTI DICHIARATI, SECONDO ALCUNI CARATTERI GIURIDICI ED ECONOMICI E CLASSI DI COMUNI

DESCRIZIONE	COMUNI CON POPOLAZIONE								TOTALE
	Fino a 50.000 abitanti			Da 50.000 a 100.000 abitanti			Da 100.000 a 500.000 abitanti	Oltre 500.000 abitanti	
	capoluoghi di provincia	altri comuni	Totale	capoluoghi di provincia	altri comuni	Totale			
TOTALE...	152	2.402	2.554	520	244	764	1.148	2.454	6.920
QUALITÀ DEI FALLITI :									
Ditte individuali .....	104	1.703	1.807	369	151	520	789	1.591	4.707
Società di fatto .....	38	533	571	91	69	160	202	319	1.252
Società regolari .....	10	166	176	60	24	84	157	544	961
in nome collettivo .....	1	28	29	13	3	16	9	23	77
a responsabilità limitata .....	5	92	97	37	10	47	118	428	690
per azioni .....	3	14	17	3	2	5	15	69	106
in accomandita (semplice e per azioni) ..	—	3	3	4	3	7	7	16	33
cooperative .....	1	29	30	3	6	9	8	8	55
mutue assicuratrici .....	—	—	—	—	—	—	—	—	—
RAMI E CLASSI DI ATTIVITÀ ECONOMICA:									
Industrie .....	35	772	807	137	70	207	326	683	2.023
estrattive .....	—	21	21	2	—	2	4	9	36
manifatturiere .....	22	477	499	92	52	144	194	465	1.302
delle costruzioni e della installazione di impianti .....	12	214	226	40	16	56	119	204	605
produzione e distribuzione di energia elettrica e di gas; distribuzione di acqua altre industrie .....	1	59	60	3	2	5	9	4	78
per azioni .....	—	1	1	—	—	—	—	1	2
cooperative .....	1	59	60	3	2	5	9	4	78
Commercio e servizi vari .....	107	1.480	1.587	366	165	531	770	1.685	4.573
generi alimentari .....	29	529	558	122	42	164	232	518	1.472
altri generi .....	59	661	720	178	79	257	386	751	2.114
alberghi e pubblici esercizi .....	16	246	262	55	37	92	124	259	728
attività ausiliarie e servizi vari .....	3	44	47	11	7	18	28	166	259
Trasporti e comunicazioni .....	10	150	160	16	9	25	52	72	309
Credito, assicurazione e gestioni finanziarie .....	—	—	—	1	—	1	—	14	15
INIZIATIVA PER LA DICHIARAZIONE DI FALLIMENTO:									
Ad istanza dei falliti .....	21	383	404	106	39	145	212	302	1.063
Ad istanza dei creditori .....	127	1.979	2.106	400	202	602	907	2.123	5.738
Ad istanza del P. M. o d'ufficio .....	4	40	44	14	3	17	29	29	119

TAV. 78 — FALLIMENTI DICHIARATI PER DISTRETTO DI CORTE DI APPELLO, SECONDO LA QUALITÀ DEI FALLITI E L'INIZIATIVA PER LA DICHIARAZIONE DI FALLIMENTO

DISTRETTI DI CORTE DI APPELLO	TOTALE	QUALITÀ DEI FALLITI						INIZIATIVA PER LA DICHIARAZIONE DI FALLIMENTO		
		Ditte individuali	Società di fatto	Società regolari				Ad istanza dei falliti	Ad istanza dei creditori	Ad istanza del P. M. o d'ufficio
				per azioni (a)	coope- rative	altre	Totale			
Torino .....	457	331	78	13	5	30	48	169	263	25
Genova .....	349	229	61	7	1	51	59	82	253	14
Milano .....	1.062	699	109	37	4	213	254	190	856	16
Brescia .....	196	150	33	1	3	9	13	24	171	1
Trento .....	76	63	9	—	—	4	4	18	57	1
Venezia .....	303	240	39	4	2	18	24	71	229	3
Trieste .....	87	67	7	5	—	8	13	15	70	2
Bologna .....	452	320	83	4	4	41	49	63	374	15
Ancona .....	130	92	32	—	2	6	6	25	104	1
Firenze .....	504	335	105	12	3	49	64	130	366	8
Perugia .....	56	38	12	2	—	4	6	11	43	2
Roma .....	1.079	665	180	33	5	196	234	24	1.041	14
Napoli .....	922	617	201	13	12	79	104	73	848	1
L'Aquila .....	105	67	30	—	2	6	8	17	87	1
Bari .....	183	122	47	2	3	9	14	20	162	1
Lecce .....	127	90	31	—	1	5	6	36	91	—
Potenza .....	49	39	9	—	1	—	1	1	48	—
Catanzaro .....	89	68	19	—	—	2	2	8	77	4
Reggio di Calabria (sez.) .....	14	9	3	—	—	2	2	—	14	—
Palermo .....	228	148	69	4	—	7	11	22	204	2
Messina .....	38	21	15	1	—	1	2	1	37	—
Caltanissetta .....	15	12	1	—	2	—	2	3	12	—
Catania .....	260	173	60	—	4	23	27	13	241	6
Cagliari .....	139	112	19	1	1	6	8	47	90	2
ITALIA...	6.920	4.707	1.252	139	55	767	961	1.063	5.738	119

(a) Escluse le società in accomandita per azioni.

TAV. 79 — FALLIMENTI DICHIARATI PER REGIONE, SECONDO L'ATTIVITÀ ECONOMICA E LA SEDE DELL'IMPRESA

REGIONI	INDUSTRIA			COMMERCIO E SERVIZI VARI			TRASPORTI E COMUNICAZIONI			CREDITO, ASSICURAZ. E GESTIONI FINANZIARIE			TOTALE		
	Capoluoghi di prov.	Altri comuni	Totale	Capoluoghi di prov.	Altri comuni	Totale	Capoluoghi di prov.	Altri comuni	Totale	Capoluoghi di prov.	Altri comuni	Totale	Capoluoghi di prov.	Altri comuni	Totale
Piemonte .....	124	65	189	139	93	232	9	13	22	1	—	1	273	171	444
Valle d'Aosta .....	1	2	3	4	3	7	2	—	2	—	—	—	7	5	12
Liguria .....	71	24	95	152	57	209	9	—	9	—	—	—	232	81	313
Lombardia .....	250	179	429	586	203	789	24	11	35	6	—	6	866	393	1.259
Trentino-Alto Adige .....	13	11	24	24	24	48	1	4	5	—	—	—	38	39	77
Veneto .....	39	53	92	120	79	199	3	9	12	—	—	—	162	141	303
Friuli-Ven. Giulia .....	17	10	27	29	26	55	4	1	5	—	—	—	50	37	87
Emilia-Romagna .....	82	71	153	134	144	278	14	8	22	—	—	—	230	223	453
Marche .....	14	35	49	30	46	76	3	3	6	—	—	—	47	84	131
Toscana .....	86	111	197	167	148	315	8	19	27	—	—	—	261	278	539
Umbria .....	6	11	17	16	19	35	1	2	3	—	—	—	23	32	55
Lazio .....	225	39	264	646	125	771	26	13	39	5	—	5	902	177	1.079
Campania .....	132	98	230	378	257	635	21	24	45	3	—	3	534	379	913
Abruzzi e Molise .....	11	24	35	35	38	73	2	8	10	—	—	—	48	70	118
Puglia .....	20	43	63	118	111	229	4	15	19	—	—	—	142	169	311
Basilicata .....	1	8	9	10	18	28	1	5	6	—	—	—	12	31	43
Calabria .....	7	13	20	29	43	72	5	6	11	—	—	—	41	62	103
Sicilia .....	67	30	97	249	170	419	11	14	25	—	—	—	327	214	541
Sardegna .....	15	15	30	63	40	103	2	4	6	—	—	—	80	59	139
ITALIA...	1.181	842	2.023	2.929	1.644	4.573	150	159	309	15	—	15	4.275	2.645	6.920

TAV. 80 — FALLIMENTI DICHIARATI PER REGIONE SECONDO RAMI E CLASSI DI ATTIVITÀ ECONOMICA

RAMI E CLASSI DI ATTIVITÀ ECONOMICA	R E G I O N I									
	Piemonte	Valle d'Aosta	Liguria	Lom- bardia	Trentino- Alto Adige	Veneto	Friuli- Venezia Giulia	Emilia- Roma- gna	Marche	Toscana
INDUSTRIE ESTRATTIVE .....	3	—	3	5	1	—	—	4	—	4
INDUSTRIE MANIFATTURIERE .....	145	2	43	319	16	59	13	84	37	153
Alimentari e affini .....	13	—	7	26	4	7	3	14	7	23
Delle pelli e del cuoio .....	6	—	—	4	—	3	—	1	—	9
Tessili, del vestiario, abbigliamento, ar- redamento e affini .....	21	—	2	62	1	13	—	14	13	41
Del legno .....	23	2	11	55	8	9	4	18	10	22
Della carta e della cartotecnica .....	1	—	1	3	—	2	—	—	—	3
Poligrafiche, editoriali e affini .....	7	—	1	18	—	1	—	1	1	1
Metallurgiche e meccaniche .....	53	—	18	98	2	13	5	27	3	20
Della trasformazione dei minerali non metalliferi .....	4	—	1	15	—	5	—	2	2	16
Chimiche e affini .....	5	—	1	11	—	1	—	2	—	2
Manifatturiere varie .....	12	—	1	27	1	5	1	5	1	16
INDUSTRIE DELLE COSTRUZIONI E DELLA INSTALLAZIONE DI IMPIANTI .....	41	1	47	103	7	31	14	45	5	31
PRODUZIONE E DISTRIBUZIONE DI ENERGIA ELETTRICA E DI GAS ; DISTRIBUZIONE DI ACQUA .....	—	—	—	—	—	—	—	—	—	—
ALTRE INDUSTRIE (a) .....	—	—	2	2	—	2	—	20	7	9
COMMERCIO E SERVIZI VARI .....	232	7	209	789	48	199	55	278	76	315
Commercio all'ingrosso .....	39	2	25	104	14	25	14	72	8	49
di prodotti agricoli e alimentari .....	18	1	12	49	9	13	10	39	4	23
di materie prime e ausiliarie non alimen- tari e di prodotti industriali non alimentari .....	21	1	13	55	5	12	4	33	4	26
Commercio al minuto .....	153	4	154	518	24	137	34	130	55	188
di generi alimentari .....	51	2	65	205	8	45	17	42	17	69
di prodotti tessili e di articoli di ve- stuario, abbigliamento e arredamen- to .....	31	2	38	134	8	37	11	40	18	55
di prodotti meccanici e affini .....	23	—	15	41	1	5	7	7	3	11
di prodotti e articoli vari .....	45	—	35	118	6	45	4	31	11	41
ambulante di generi alimentari .....	3	—	1	18	1	3	—	2	5	11
ambulante di altri generi .....	—	—	—	2	—	2	1	8	1	1
Alberghi e pubblici esercizi .....	28	1	30	87	10	31	4	58	12	63
Attività ausiliarie del commercio .....	6	—	—	54	—	5	—	15	1	7
Servizi ricreativi e affini .....	3	—	—	6	—	—	1	—	—	2
Servizi per l'igiene e la pulizia .....	—	—	—	13	—	1	1	1	—	4
Altri servizi .....	3	—	—	7	—	—	1	2	—	2
TRASPORTI E COMUNICAZIONI .....	22	2	9	35	5	12	5	22	6	27
Trasporti .....	22	2	9	35	5	11	5	22	6	27
terrestri .....	18	2	5	19	4	9	4	13	5	18
per via d'acqua ed aerea .....	—	—	3	—	—	—	—	—	—	2
attività ausiliarie .....	4	—	1	16	1	2	1	9	1	7
Comunicazioni .....	—	—	—	—	—	1	—	—	—	—
CREDITO, ASSICURAZIONE E GESTIONI FI- NANZIARIE .....	1	—	—	6	—	—	—	—	—	—
Credito .....	1	—	—	3	—	—	—	—	—	—
Assicurazione .....	—	—	—	1	—	—	—	—	—	—
Gestioni finanziarie .....	—	—	—	2	—	—	—	—	—	—
TOTALE...	444	12	313	1.259	77	303	87	453	131	539

(a) Industrie connesse con l'agricoltura, silvicoltura, caccia, pesca, ecc.



Segue TAV. 80 — FALLIMENTI DICHIARATI PER REGIONE, SECONDO RAMI E CLASSI DI ATTIVITÀ ECONOMICA

RAMI E CLASSI DI ATTIVITÀ ECONOMICA	R E G I O N I									ITALIA
	Umbria	Lazio	Cam- pania	Abruzzi e Molise	Puglia	Basi- licata	Calabria	Sicilia	Sar- degna	
INDUSTRIE ESTRATTIVE .....	2	7	3	—	2	—	1	—	1	36
INDUSTRIE MANIFATTURIERE .....	9	157	134	18	41	4	12	45	11	1.302
Alimentari e affini .....	5	7	22	2	22	3	2	8	6	181
Delle pelli e del cuoio .....	—	—	4	—	—	—	—	2	—	29
Tessili, del vestiario, abbigliamento, ar- redamento e affini.....	1	11	28	4	2	—	2	5	1	221
Del legno.....	—	38	30	7	8	—	4	17	2	268
Della carta e della cartotecnica.....	1	2	3	1	—	—	—	1	—	18
Poligrafiche, editoriali e affini.....	1	16	6	—	1	1	—	1	—	56
Metallurgiche e meccaniche .....	1	24	21	1	6	—	3	4	1	300
Della trasformazione dei minerali non metalliferi .....	—	13	10	2	1	—	—	5	1	77
Chimiche e affini .....	—	2	1	—	—	—	1	—	—	26
Manifatturiere varie .....	—	44	9	1	1	—	—	2	—	126
INDUSTRIE DELLE COSTRUZIONI E DELLA INSTALLAZIONE DI IMPIANTI .....	5	90	87	10	15	3	7	48	15	605
PRODUZIONE E DISTRIBUZIONE DI ENERGIA ELETTRICA E DI GAS; DISTRIBUZIONE DI ACQUA.....	—	1	1	—	—	—	—	—	—	2
ALTRE INDUSTRIE (a) .....	1	9	5	7	5	2	—	4	3	78
COMMERCIO E SERVIZI VARI.....	35	771	635	73	229	28	72	419	103	4.573
Commercio all'ingrosso.....	8	60	34	10	33	7	5	62	18	589
di prodotti agricoli e alimentari.....	6	36	16	6	9	5	4	42	13	315
di materie prime e ausiliarie non ali- mentari e di prodotti industriali non alimentari.....	2	24	18	4	24	2	1	20	5	274
Commercio al minuto.....	24	527	445	49	150	16	51	274	64	2.997
di generi alimentari .....	8	252	167	23	32	2	13	67	17	1.102
di prodotti tessili e di articoli di ve- stiario, abbigliamento e arredamen- to.....	8	137	99	13	50	7	20	119	28	555
di prodotti meccanici e affini.....	1	17	26	2	15	—	2	8	4	182
di prodotti e articoli vari .....	7	114	150	8	51	7	14	79	14	780
ambulante di generi alimentari.....	—	1	1	3	2	—	2	1	1	55
ambulante di altri generi .....	—	6	2	—	—	—	—	—	—	23
Alberghi e pubblici esercizi.....	2	119	121	13	38	5	13	76	17	728
Attività ausiliarie del commercio .....	1	23	19	—	2	—	2	1	—	136
Servizi ricreativi e affini.....	—	13	5	1	4	—	1	2	1	39
Servizi per l'igiene e la pulizia .....	—	9	9	—	2	—	—	3	3	46
Altri servizi.....	—	20	2	—	—	—	—	1	—	38
TRASPORTI E COMUNICAZIONI.....	3	39	45	10	19	6	11	25	6	309
Trasporti .....	3	39	45	10	19	6	11	25	6	308
terrestri .....	2	28	34	5	12	5	7	15	4	297
per via d'acqua ed aerea .....	—	2	—	—	—	—	—	—	—	8
attività ausiliarie.....	1	9	11	5	6	1	4	12	2	93
Comunicazioni .....	—	—	—	—	—	—	—	—	—	1
CREDITO, ASSICURAZIONE E GESTIONI FI- NANZIARIE.....	—	5	3	—	—	—	—	—	—	15
Credito.....	—	2	2	—	—	—	—	—	—	8
Assicurazione.....	—	—	—	—	—	—	—	—	—	1
Gestioni finanziarie.....	—	3	1	—	—	—	—	—	—	6
TOTALE...	55	1.079	913	118	311	43	103	541	139	6.920

(a) Cfr. corrispondente nota a pagina precedente.

TAV. 81 - FALLIMENTI DICHIARATI, PER PROVINCIA E REGIONE, SECONDO RAMI E CLASSI DI ATTIVITÀ ECONOMICA

PROVINCIE — REGIONI	INDUSTRIE								COMMERCIO E SERVIZI VARI				ALTRE ATTIVITÀ (a)	TOTALE
	Estrat- tive	Manifatturiere					Altre	Totale	Com- mercio all'in- grosso	Com- mercio al minuto	Altri	Totale		
		alimen- tari e affini	tessili, vestia- rio, ab- biglia- mento, ecc.	legno	metall. e mecca- niche	varie								
Torino .....	2	6	18	16	42	21	30	135	8	94	28	130	10	275
Vercelli .....	—	3	3	—	1	1	2	10	6	12	3	21	5	36
Novara .....	—	2	1	3	1	3	4	14	11	22	—	33	5	52
Cuneo .....	1	—	2	3	6	2	1	15	2	11	4	17	3	35
Asti .....	—	—	—	1	1	1	—	3	3	2	1	6	—	9
Alessandria .....	—	2	3	—	2	1	4	12	9	12	4	25	—	37
<b>PIEMONTE .....</b>	<b>3</b>	<b>13</b>	<b>27</b>	<b>23</b>	<b>53</b>	<b>29</b>	<b>41</b>	<b>189</b>	<b>39</b>	<b>153</b>	<b>40</b>	<b>232</b>	<b>23</b>	<b>444</b>
<b>VALLE D'AOSTA .....</b>	<b>—</b>	<b>—</b>	<b>—</b>	<b>2</b>	<b>—</b>	<b>—</b>	<b>1</b>	<b>3</b>	<b>2</b>	<b>4</b>	<b>1</b>	<b>7</b>	<b>2</b>	<b>12</b>
Imperia .....	—	1	—	2	—	1	4	8	—	16	6	22	—	30
Savona .....	1	1	1	1	4	—	5	13	2	14	7	23	—	36
Genova .....	1	5	1	8	13	4	36	68	18	95	14	127	9	204
La Spezia .....	1	—	—	—	1	—	4	6	5	29	3	37	—	43
<b>LIGURIA .....</b>	<b>3</b>	<b>7</b>	<b>2</b>	<b>11</b>	<b>18</b>	<b>5</b>	<b>49</b>	<b>95</b>	<b>25</b>	<b>154</b>	<b>30</b>	<b>209</b>	<b>9</b>	<b>313</b>
varese .....	—	—	13	4	6	2	7	32	3	21	9	33	3	68
Como .....	—	1	4	10	3	4	7	29	5	17	—	22	1	52
Sondrio .....	—	2	—	—	1	—	2	5	5	3	—	8	—	13
Milano .....	3	19	42	31	74	52	63	284	64	373	134	571	28	883
Bergamo .....	1	—	2	4	5	6	11	29	2	26	3	31	3	63
Brescia .....	—	—	2	3	6	7	6	24	9	28	12	49	3	76
Pavia .....	—	2	3	2	2	2	5	16	7	18	3	28	1	45
Cremona .....	1	1	—	—	—	1	1	4	5	19	4	28	2	34
Mantova .....	—	1	—	1	1	—	3	6	4	13	2	19	—	25
<b>LOMBARDIA .....</b>	<b>5</b>	<b>26</b>	<b>66</b>	<b>55</b>	<b>98</b>	<b>74</b>	<b>105</b>	<b>429</b>	<b>104</b>	<b>518</b>	<b>167</b>	<b>789</b>	<b>41</b>	<b>1.259</b>
Bolzano - Bozen .....	—	1	—	4	1	—	1	7	9	16	6	31	4	42
Trento .....	1	3	1	4	1	1	6	17	5	8	4	17	1	35
<b>TRENTINO-ALTO ADIGE .....</b>	<b>1</b>	<b>4</b>	<b>1</b>	<b>8</b>	<b>2</b>	<b>1</b>	<b>7</b>	<b>24</b>	<b>14</b>	<b>24</b>	<b>10</b>	<b>48</b>	<b>5</b>	<b>77</b>
Verona .....	—	1	1	3	3	1	7	16	2	21	8	31	1	48
Vicenza .....	—	—	4	2	4	6	11	27	4	9	3	16	3	46
Belluno .....	—	—	—	—	—	—	1	1	—	5	3	8	—	9
Treviso .....	—	1	3	—	3	—	3	10	—	9	3	12	3	25
Venezia .....	—	—	4	3	3	4	6	20	12	59	11	82	—	102
Padova .....	—	3	3	—	—	1	4	11	4	20	6	30	5	46
Rovigo .....	—	2	1	1	—	2	1	7	3	14	3	20	—	27
<b>VENETO .....</b>	<b>—</b>	<b>7</b>	<b>16</b>	<b>9</b>	<b>13</b>	<b>14</b>	<b>33</b>	<b>92</b>	<b>25</b>	<b>137</b>	<b>37</b>	<b>199</b>	<b>12</b>	<b>303</b>
Udine .....	—	1	—	1	3	1	3	9	6	13	2	21	—	30
Gorizia .....	—	2	—	2	—	—	1	5	2	11	—	13	1	19
Trieste .....	—	—	—	1	2	—	10	13	6	10	5	21	4	38
<b>FRIULI-VEN. GIULIA .....</b>	<b>—</b>	<b>3</b>	<b>—</b>	<b>4</b>	<b>5</b>	<b>1</b>	<b>14</b>	<b>27</b>	<b>14</b>	<b>34</b>	<b>7</b>	<b>55</b>	<b>5</b>	<b>87</b>
Piacenza .....	—	—	—	—	1	—	1	2	5	11	3	19	2	23
Parma .....	1	3	3	1	1	3	9	21	7	13	13	33	1	55
Reggio nell'Emilia .....	—	3	1	—	1	—	3	8	—	3	2	5	2	15
Modena .....	3	2	2	1	2	—	7	17	4	4	7	15	2	34
Bologna .....	—	3	5	7	16	3	14	48	28	39	25	92	10	150
Ferrara .....	—	—	1	4	4	—	10	19	8	24	4	36	3	58
Ravenna .....	—	2	1	2	—	2	10	17	9	8	4	21	1	39
Forlì .....	—	1	2	3	2	2	11	21	11	28	18	57	1	79
<b>EMILIA-ROMAGNA .....</b>	<b>4</b>	<b>14</b>	<b>15</b>	<b>18</b>	<b>27</b>	<b>10</b>	<b>65</b>	<b>153</b>	<b>72</b>	<b>130</b>	<b>76</b>	<b>278</b>	<b>22</b>	<b>453</b>
Pesaro e Urbino .....	—	1	—	3	1	3	1	9	2	9	5	16	2	27
Ancona .....	—	2	1	5	1	1	2	12	1	18	—	19	—	31
Macerata .....	—	—	2	—	1	—	3	6	2	18	4	24	—	30
Ascoli Piceno .....	—	4	10	2	—	—	6	22	3	10	4	17	4	43
<b>MARCHE .....</b>	<b>—</b>	<b>7</b>	<b>13</b>	<b>10</b>	<b>3</b>	<b>4</b>	<b>12</b>	<b>49</b>	<b>8</b>	<b>55</b>	<b>13</b>	<b>76</b>	<b>6</b>	<b>131</b>
Massa-Carrara .....	—	—	—	—	2	6	1	9	4	15	7	26	1	36
Lucca .....	1	4	5	1	4	4	2	21	6	21	14	41	5	67
Pistoia .....	—	—	4	4	2	2	3	15	3	11	4	18	1	34
Firenze .....	—	12	30	3	6	15	9	75	10	67	19	96	9	180
Livorno .....	1	1	—	3	3	1	2	11	7	23	2	32	5	48
Pisa .....	—	2	9	6	2	4	7	30	7	20	11	38	1	69
Arezzo .....	—	3	1	3	1	2	2	12	2	16	12	30	3	45
Siena .....	1	1	1	1	—	2	3	9	6	3	3	12	2	23
Grosseto .....	1	—	—	1	—	2	11	15	4	12	6	22	—	37
<b>TOSCANA .....</b>	<b>4</b>	<b>23</b>	<b>50</b>	<b>22</b>	<b>20</b>	<b>38</b>	<b>40</b>	<b>197</b>	<b>49</b>	<b>188</b>	<b>78</b>	<b>315</b>	<b>27</b>	<b>539</b>

(a) Trasporti e comunicazioni, credito, assicurazione e gestioni finanziarie.

Segue TAV. 81 — FALLIMENTI DICHIARATI, PER PROVINCIA E REGIONE, SECONDO RAMI E CLASSI DI ATTIVITÀ ECONOMICA

PROVINCIE — REGIONI	INDUSTRIE								COMMERCIO E SERVIZI VARI				ALTRE ATTIVITÀ (a)	TOTALE
	Estrat- tive	Manifatturiere					Altre	Totale	Com- mercio all'in- grosso	Com- mercio al minuto	Altri	Totale		
		alimen- tari e affini	tessili, vestia- rio, ab- biglia- mento, ecc.	legno	metall. e mecca- niche	varie								
Perugia.....	2	3	—	—	—	1	4	10	4	12	2	18	3	31
Termini.....	—	2	1	—	1	1	2	7	4	12	1	17	—	24
UMBRIA.....	2	5	1	—	1	2	6	17	8	24	3	35	3	55
Viterbo.....	—	—	—	1	3	3	5	12	—	25	6	31	3	46
Rieti.....	—	—	—	—	—	—	—	—	1	1	—	2	—	2
Roma.....	7	5	11	34	16	66	88	227	53	473	172	698	37	962
Latina.....	—	1	—	2	4	5	3	15	2	18	5	25	1	41
Frosinone.....	—	1	—	1	1	3	4	10	4	10	1	15	3	28
LAZIO.....	7	7	11	38	24	77	100	264	60	527	184	771	44	1.079
Caserta.....	1	—	2	2	1	2	13	21	4	40	7	51	9	81
Benevento.....	—	1	—	3	—	—	—	4	1	10	—	11	—	15
Napoli.....	1	14	29	20	19	25	69	177	21	347	139	507	33	717
Avellino.....	—	—	1	—	—	—	—	4	—	8	2	10	1	15
Salerno.....	1	7	1	4	1	2	8	24	8	40	8	56	5	85
CAMPANIA.....	3	22	32	30	21	29	93	230	34	445	156	635	48	913
L'Aquila.....	—	—	1	3	—	1	3	8	1	8	4	13	1	22
Teramo.....	—	1	2	2	1	—	3	9	1	9	—	10	1	20
Pescara.....	—	—	—	—	—	2	2	4	2	11	3	16	3	23
Chieti.....	—	—	1	—	—	—	8	9	5	15	6	26	5	40
Campobasso.....	—	1	—	2	—	1	1	5	1	6	1	8	—	13
ABRUZZI E MOLISE.....	—	2	4	7	1	4	17	35	10	49	14	73	10	118
Foggia.....	—	3	—	3	—	1	4	11	3	25	13	41	7	59
Bari.....	1	12	1	3	4	1	6	28	14	61	17	92	5	125
Taranto.....	1	2	—	2	1	—	6	12	12	30	9	51	2	65
Brindisi.....	—	4	—	—	1	—	1	6	3	26	4	33	4	43
Lecce.....	—	1	1	—	—	1	3	6	1	8	3	12	1	19
PUGLIA.....	2	22	2	8	6	3	20	63	33	150	46	229	19	311
Potenza.....	—	—	—	—	—	—	5	5	5	11	2	18	3	26
Matera.....	—	3	—	—	—	1	—	4	2	5	3	10	3	17
BASILICATA.....	—	3	—	—	—	1	5	9	7	16	5	28	6	43
Cosenza.....	1	2	1	2	2	1	1	10	2	26	8	36	6	52
Catanzaro.....	—	—	1	2	1	—	3	7	—	15	4	19	3	29
Reggio di Calabria.....	—	—	—	—	—	—	3	3	3	10	4	17	2	22
CALABRIA.....	1	2	2	4	3	1	7	20	5	51	16	72	11	103
Trapani.....	—	1	—	—	—	1	1	3	3	31	6	40	—	43
Palermo.....	—	2	3	—	3	2	18	28	14	78	14	106	4	138
Messina.....	—	—	—	2	—	—	4	6	3	16	12	31	1	38
Agrigento.....	—	—	—	2	—	—	7	9	6	20	10	36	2	47
Caltanissetta.....	—	—	—	—	—	—	2	2	3	7	2	12	—	14
Enna.....	—	—	—	—	—	—	—	—	—	4	—	4	—	4
Catania.....	—	3	4	11	1	4	16	39	23	98	32	153	13	205
Ragusa.....	—	2	—	—	—	—	—	2	3	3	2	8	—	10
Siracusa.....	—	—	—	2	—	2	4	8	7	17	5	29	5	42
SICILIA.....	—	8	7	17	4	9	52	97	62	274	83	419	25	541
Sassari.....	—	—	—	2	—	—	3	5	2	21	1	24	—	29
Nuoro.....	—	—	—	—	—	—	1	1	1	3	—	4	—	5
Cagliari.....	1	6	1	—	1	1	14	24	15	40	20	75	6	105
SARDEGNA.....	1	6	1	2	1	1	18	30	18	64	21	103	6	139
ITALIA.....	36	181	250	268	300	303	685	2.023	589	2.997	987	4.573	324	6.920

(a) Cfr. corrispondente nota a pagina precedente.

TAV. 82 — FALLIMENTI CHIUSI SECONDO L'ANNO DI COSTITUZIONE, LA FORMA GIURIDICA E L'ATTIVITÀ ECONOMICA DELLA DITTA

Ammontare in milioni di lire

ANNO DI COSTITUZIONE O DI INIZIO DI ESERCIZIO DELL'IMPRESA	DITTE INDIVIDUALI (a)			SOCIETÀ REGOLARI			TOTALE		
	N	Ammontare		N	Ammontare		N	Ammontare	
		attivo	passivo		attivo	passivo		attivo	passivo
<b>INDUSTRIA</b>									
1951 e precedenti .....	665	5.259,4	14.249,1	222	3.042,5	12.362,7	887	8.301,9	26.611,8
1952.....	112	662,5	1.396,9	50	213,2	1.055,8	162	875,7	2.452,7
1953.....	118	424,8	1.610,0	46	555,5	1.258,1	164	980,3	2.868,1
1954.....	120	301,3	1.074,2	38	144,0	530,4	158	445,3	1.604,6
1955.....	118	438,0	1.576,0	34	335,2	1.237,9	152	773,2	2.813,9
1956.....	110	177,9	687,8	26	115,6	393,1	136	293,5	1.080,9
1957.....	90	240,2	593,9	33	22,6	212,1	123	262,8	806,0
1958.....	34	41,2	161,7	5	1,9	12,5	39	43,1	174,2
1959.....	10	6,5	16,0	—	—	—	10	6,5	16,0
1960.....	1	..	2,5	2	5,1	16,8	3	5,1	19,3
ignoto .....	40	114,1	334,5	3	19,6	30,1	43	133,7	364,6
<b>TOTALE...</b>	<b>1.418</b>	<b>7.665,9</b>	<b>21.702,6</b>	<b>459</b>	<b>4.455,2</b>	<b>17.109,5</b>	<b>1.877</b>	<b>12.121,1</b>	<b>38.812,1</b>
<b>COMMERCIO E SERVIZI VARI</b>									
1951 e precedenti .....	1.573	4.472,4	13.907,0	200	849,1	3.674,5	1.773	5.321,5	17.581,5
1952.....	286	702,0	2.078,7	39	91,1	885,4	325	793,1	2.964,1
1953.....	280	524,0	1.790,9	35	61,5	411,5	315	585,5	2.202,4
1954.....	318	424,6	1.454,2	41	128,7	451,3	359	553,3	1.905,5
1955.....	289	407,7	1.489,0	36	174,2	618,4	325	581,9	2.107,4
1956.....	322	357,1	1.282,1	35	72,7	252,3	357	429,8	1.534,4
1957.....	251	487,1	1.248,9	25	13,8	143,9	276	500,9	1.392,8
1958.....	153	127,4	525,7	4	3,2	17,4	157	130,6	543,1
1959.....	29	20,3	65,5	—	—	—	29	20,3	65,5
1960.....	—	—	—	—	—	—	—	—	—
ignoto .....	73	74,3	348,7	3	6,5	52,1	76	80,8	400,8
<b>TOTALE...</b>	<b>3.574</b>	<b>7.596,9</b>	<b>24.190,7</b>	<b>418</b>	<b>1.400,8</b>	<b>6.506,8</b>	<b>3.992</b>	<b>8.997,7</b>	<b>30.697,5</b>
<b>ALTRE ATTIVITÀ</b>									
1951 e precedenti .....	137	382,6	1.269,3	24	1.266,5	1.714,2	161	1.649,1	2.983,5
1952.....	23	44,3	123,5	3	1,0	11,7	26	45,3	135,2
1953.....	27	49,7	202,9	4	15,4	54,8	31	65,1	257,7
1954.....	36	39,5	165,2	5	0,5	53,7	41	40,0	218,9
1955.....	42	36,9	156,2	5	8,0	35,6	47	44,9	191,8
1956.....	37	49,9	167,1	6	4,5	28,9	43	54,4	196,0
1957.....	32	16,9	62,9	4	5,9	16,7	36	22,8	79,6
1958.....	8	1,1	6,6	1	—	2,8	9	1,1	9,4
1959.....	1	5,8	5,6	1	..	2,6	2	5,8	8,2
1960.....	—	—	—	—	—	—	—	—	—
ignoto .....	8	7,8	30,5	2	0,5	4,0	10	8,3	34,5
<b>TOTALE...</b>	<b>351</b>	<b>634,5</b>	<b>2.189,8</b>	<b>55</b>	<b>1.302,3</b>	<b>1.925,0</b>	<b>406</b>	<b>1.936,8</b>	<b>4.114,8</b>
<b>TOTALE</b>									
1951 e precedenti .....	2.375	10.114,4	29.425,4	446	5.158,1	17.751,4	2.821	15.272,5	47.176,8
1952.....	421	1.408,8	3.599,1	92	305,3	1.952,9	513	1.714,1	5.552,0
1953.....	425	998,5	3.603,8	85	632,4	1.724,4	510	1.630,9	5.328,2
1954.....	474	765,4	2.693,6	84	273,2	1.035,4	558	1.038,6	3.729,0
1955.....	449	882,6	3.221,2	75	517,4	1.891,9	524	1.400,0	5.113,1
1956.....	469	584,9	2.137,0	67	192,8	674,3	536	777,7	2.811,3
1957.....	373	744,2	1.905,7	62	42,3	372,7	435	786,5	2.278,4
1958.....	195	169,7	694,0	10	5,1	32,7	205	174,8	726,7
1959.....	40	32,6	87,1	1	..	2,6	41	32,6	89,7
1960.....	1	..	2,5	2	5,1	16,8	3	5,1	19,3
ignoto .....	121	196,2	713,7	8	26,6	86,2	129	222,8	799,9
<b>TOTALE...</b>	<b>5.343</b>	<b>15.897,3</b>	<b>48.083,1</b>	<b>932</b>	<b>7.158,3</b>	<b>25.541,3</b>	<b>6.275</b>	<b>23.055,6</b>	<b>73.624,4</b>

(a) Compresa le società di fatto.

TAV. 83 — FALLIMENTI CHIUSI SECONDO L'ANNO DI COSTITUZIONE, LA SEDE E L'ATTIVITÀ ECONOMICA DELLA DITTA

Ammontare in milioni di lire

ANNO DI COSTITUZIONE O DI INIZIO DI ESERCIZIO DELL'IMPRESA	CAPOLUOGHI DI PROVINCIA			ALTRI COMUNI			TOTALE		
	N	Ammontare		N	Ammontare		N	Ammontare	
		attivo	passivo		attivo	passivo		attivo	passivo
<b>INDUSTRIA</b>									
1951 e precedenti .....	515	5.472,8	18.520,2	372	2.829,1	8.091,6	887	8.301,9	26.611,8
1952.....	101	349,0	1.783,3	61	526,7	669,4	162	875,7	2.452,7
1953.....	85	642,3	1.804,1	79	338,0	1.064,0	164	990,3	2.868,1
1954.....	95	285,9	1.032,4	63	159,4	572,2	158	445,3	1.604,6
1955.....	89	366,5	1.392,3	63	406,7	1.421,6	152	773,2	2.813,9
1956.....	91	115,4	561,4	45	178,1	519,5	136	293,5	1.080,9
1957.....	78	149,4	522,8	45	113,4	283,2	123	262,8	806,0
1958.....	21	15,6	72,1	18	27,5	102,1	39	43,1	174,2
1959.....	7	5,9	15,2	3	0,6	0,8	10	6,5	16,0
1960.....	3	5,1	19,3	—	—	—	3	5,1	19,3
ignoto.....	20	66,5	134,4	23	67,2	230,2	43	133,7	364,6
<b>TOTALE...</b>	<b>1.105</b>	<b>7.474,4</b>	<b>25.857,5</b>	<b>772</b>	<b>4.646,7</b>	<b>12.954,6</b>	<b>1.877</b>	<b>12.121,1</b>	<b>38.812,1</b>
<b>COMMERCIO E SERVIZI VARI</b>									
1951 e precedenti .....	1.106	3.671,0	12.531,4	667	1.650,5	5.050,1	1.773	5.321,5	17.581,5
1952.....	221	599,4	2.410,5	104	193,7	553,6	325	793,1	2.964,1
1953.....	220	433,1	1.726,9	95	152,4	475,5	315	585,5	2.202,4
1954.....	235	303,6	1.166,1	124	249,7	739,4	359	553,3	1.905,5
1955.....	218	452,6	1.606,9	107	129,3	500,5	325	581,9	2.107,4
1956.....	236	309,4	1.047,8	121	120,4	486,6	357	429,8	1.534,4
1957.....	177	196,8	777,0	99	304,1	615,8	276	500,9	1.392,8
1958.....	107	90,4	395,3	50	40,2	147,8	157	130,6	543,1
1959.....	18	8,1	37,7	11	12,2	27,8	29	20,3	65,5
1960.....	—	—	—	—	—	—	—	—	—
ignoto.....	34	46,4	211,1	42	34,4	189,7	76	80,8	400,8
<b>TOTALE...</b>	<b>2.572</b>	<b>6.110,8</b>	<b>21.910,7</b>	<b>1.420</b>	<b>2.886,9</b>	<b>8.786,8</b>	<b>3.992</b>	<b>8.997,7</b>	<b>30.697,5</b>
<b>ALTRE ATTIVITÀ</b>									
1951 e precedenti .....	76	1.420,4	2.360,3	85	228,7	623,2	161	1.649,1	2.983,5
1952.....	13	19,3	63,5	13	26,0	71,7	26	45,3	135,2
1953.....	16	40,2	153,7	15	24,9	104,0	31	65,1	257,7
1954.....	23	12,4	114,6	18	27,6	104,3	41	40,0	218,9
1955.....	26	28,4	113,9	21	16,5	77,9	47	44,9	191,8
1956.....	19	32,7	94,1	24	21,7	101,9	43	54,4	196,0
1957.....	18	5,2	41,3	18	17,6	38,3	36	22,8	79,6
1958.....	3	0,2	6,8	6	0,9	2,6	9	1,1	9,4
1959.....	2	5,8	8,2	—	—	—	2	5,8	8,2
1960.....	—	—	—	—	—	—	—	—	—
ignoto.....	4	2,9	11,6	6	5,4	22,9	10	8,3	34,5
<b>TOTALE...</b>	<b>200</b>	<b>1.567,5</b>	<b>2.968,0</b>	<b>206</b>	<b>369,3</b>	<b>1.146,8</b>	<b>406</b>	<b>1.936,8</b>	<b>4.114,8</b>
<b>TOTALE</b>									
1951 e precedenti .....	1.697	10.564,2	33.411,9	1.124	4.708,3	13.764,9	2.821	15.272,5	47.176,8
1952.....	335	967,7	4.257,3	178	746,4	1.294,7	513	1.714,1	5.552,0
1953.....	321	1.115,6	3.684,7	189	515,3	1.643,5	510	1.630,9	5.328,2
1954.....	353	601,9	2.313,1	205	436,7	1.415,9	558	1.038,6	3.729,0
1955.....	333	847,5	3.113,1	191	552,5	2.000,0	524	1.400,0	5.113,1
1956.....	346	457,5	1.703,3	190	320,2	1.108,0	536	777,7	2.811,3
1957.....	273	351,4	1.341,1	162	435,1	937,3	435	786,5	2.278,4
1958.....	131	106,2	474,2	74	68,6	252,5	205	174,8	726,7
1959.....	27	19,8	61,1	14	12,8	25,6	41	32,6	89,7
1960.....	3	5,1	19,3	—	—	—	3	5,1	19,3
ignoto.....	58	115,8	357,1	71	107,0	442,8	129	222,8	799,9
<b>TOTALE...</b>	<b>3.877</b>	<b>15.152,7</b>	<b>50.736,2</b>	<b>2.398</b>	<b>7.902,9</b>	<b>22.888,2</b>	<b>6.275</b>	<b>23.055,6</b>	<b>73.624,4</b>

TAV. 84 — FALLIMENTI CHIUSI PER DISTRETTO DI CORTE DI APPELLO, SECONDO IL MODO DI CHIUSURA, IL RITO, LA DURATA DELLA PROCEDURA E IL NUMERO DEI CREDITORI AMMESSI

DISTRETTI DI CORTE DI APPELLO	TOTALE	RITO		DURATA					CREDITORI AMMESSI				
		ordi- nario	som- mario	fino a 6 mesi	da 6 mesi a 1 anno	da 1 anno a 2 anni	da 2 anni a 3 anni	oltre 3 anni	fino a 10	da 10 a 30	da 30 a 50	da 50 a 100	oltre 100

## PAGAMENTO INTEGRALE

Torino .....	17	16	1	2	3	1	3	8	10	5	2	—	—
Genova .....	18	15	3	6	2	5	1	4	12	—	2	2	2
Milano .....	60	43	17	5	15	12	5	23	38	18	2	1	1
Brescia .....	9	9	—	—	—	5	1	3	5	2	2	—	—
Trento .....	4	3	1	—	—	1	1	2	—	3	—	1	—
Venezia .....	12	11	1	3	1	3	2	3	8	3	1	—	—
Trieste .....	4	3	1	—	2	1	—	1	1	3	—	—	—
Bologna.....	21	21	—	2	3	3	3	10	10	5	3	1	2
Ancona .....	5	4	1	—	1	2	1	1	4	1	—	—	—
Firenze .....	20	15	5	6	3	3	1	7	17	2	1	—	—
Perugia .....	2	2	—	1	1	—	—	—	1	1	—	—	—
Roma .....	56	48	8	6	13	19	10	8	41	14	—	—	1
Napoli.....	110	50	60	11	16	40	19	24	78	25	3	3	1
L'Aquila .....	6	5	1	1	2	—	1	2	2	3	1	—	—
Bari .....	7	1	6	2	1	2	—	2	7	—	—	—	—
Lecce .....	5	5	—	1	1	1	—	2	3	2	—	—	—
Potenza .....	4	3	1	—	—	3	—	1	3	1	—	—	—
Catanzaro .....	3	2	1	2	—	1	—	—	2	1	—	—	—
Reggio di Cal. (sez.)	—	—	—	—	—	—	—	—	—	—	—	—	—
Palermo .....	10	10	—	2	3	2	—	3	6	4	—	—	—
Messina .....	—	—	—	—	—	—	—	—	—	—	—	—	—
Caltanissetta.....	4	2	2	—	—	1	1	2	1	3	—	—	—
Catania .....	18	18	—	5	1	2	3	7	13	5	—	—	—
Cagliari .....	15	12	3	4	6	1	1	3	7	5	2	1	—
ITALIA....	410	298	112	59	74	108	53	116	269	106	19	9	7

## CONCORDATO

Torino .....	49	46	3	1	13	14	11	10	8	31	4	2	4
Genova .....	47	45	2	3	11	18	7	8	6	13	15	12	1
Milano .....	90	75	15	—	11	25	12	42	32	25	16	10	7
Brescia .....	26	25	1	—	3	10	6	7	2	15	5	3	1
Trento .....	9	8	1	—	2	1	3	3	4	2	2	1	—
Venezia .....	57	55	2	2	13	18	12	12	10	24	8	8	7
Trieste .....	17	14	3	2	5	5	—	5	3	4	8	2	—
Bologna.....	60	59	1	1	13	19	12	15	11	18	18	11	2
Ancona .....	32	26	6	—	9	5	8	10	5	14	6	6	1
Firenze .....	96	86	10	8	16	36	13	23	14	35	28	16	3
Perugia .....	16	16	—	3	6	3	1	3	1	5	5	3	2
Roma .....	79	73	6	4	9	29	15	22	20	34	14	7	4
Napoli.....	40	30	10	—	3	7	11	19	16	15	6	3	—
L'Aquila .....	25	22	3	2	9	5	3	6	2	14	3	3	3
Bari .....	16	10	6	1	3	3	1	8	6	6	1	2	1
Lecce .....	20	13	7	1	3	4	1	11	5	6	5	3	1
Potenza .....	8	8	—	—	—	2	3	3	2	4	1	1	—
Catanzaro .....	12	11	1	—	3	5	—	4	1	7	2	2	—
Reggio di Cal. (sez.)	5	5	—	—	1	2	1	1	—	3	2	—	—
Palermo .....	43	41	2	3	9	18	6	7	5	21	7	8	2
Messina .....	4	4	—	—	1	2	—	1	1	2	1	—	—
Caltanissetta.....	5	5	—	1	1	—	2	1	—	1	1	3	—
Catania .....	21	21	—	—	3	9	2	7	4	7	6	3	1
Cagliari .....	44	44	—	7	10	14	4	9	8	21	7	8	—
ITALIA....	821	742	79	39	157	254	134	237	166	327	171	117	40

Segue TAV. 84 — FALLIMENTI CHIUSI PER DISTRETTO DI CORTE DI APPELLO, SECONDO IL MODO DI CHIUSURA, IL RITO, LA DURATA DELLA PROCEDURA E IL NUMERO DEI CREDITORI AMMESSI

DISTRETTI DI CORTE DI APPELLO	TOTALE	RITO		DURATA					CREDITORI AMMESSI				
		ordi- nario	som- mario	fino a 6 mesi	da 6 mesi a 1 anno	da 1 anno a 2 anni	da 2 anni a 3 anni	oltre 3 anni	fino a 10	da 10 a 30	da 30 a 50	da 50 a 100	oltre 100
Torino .....	346	333	13	9	31	106	66	134	55	157	73	52	9
Genova .....	254	244	10	13	27	76	39	99	35	110	56	45	8
Milano .....	714	644	70	12	39	209	137	317	183	307	119	79	26
Brescia .....	108	108	—	1	12	27	21	47	19	52	24	8	5
Trento .....	38	37	1	1	4	11	7	15	2	21	5	8	2
Venezia .....	278	274	4	11	33	70	45	119	41	121	63	39	14
Trieste .....	74	67	7	—	1	19	9	45	21	25	21	5	2
Bologna.....	304	292	12	3	28	93	71	109	46	135	68	43	12
Ancona .....	84	82	2	5	6	22	23	28	6	47	21	6	4
Firenze .....	293	270	23	20	23	67	57	126	50	123	75	39	6
Perugia .....	30	29	1	—	3	6	6	15	6	8	7	8	1
Roma .....	317	313	4	3	23	89	59	143	90	144	40	34	9
Napoli.....	186	159	27	3	6	49	37	91	67	86	19	12	2
L'Aquila .....	37	35	2	1	5	8	9	14	5	12	14	4	2
Bari .....	89	63	26	2	3	17	18	49	19	44	14	10	2
Lecce .....	43	37	6	1	1	12	7	22	3	27	11	1	1
Potenza .....	11	8	3	—	—	3	5	3	7	4	—	—	—
Catanzaro .....	9	9	—	—	3	1	1	4	1	4	2	2	—
Reggio di Cal. (sez.)	1	1	—	—	—	1	—	—	—	1	—	—	—
Palermo .....	41	41	—	1	—	4	9	27	6	21	6	8	—
Messina .....	4	4	—	—	—	—	2	2	—	2	1	1	—
Caltanissetta.....	14	12	2	3	3	2	1	5	—	11	1	2	—
Catania .....	41	38	3	2	4	11	8	16	12	18	3	8	—
Cagliari .....	72	65	7	1	12	23	14	22	17	32	11	9	3
ITALIA...	3 388	3 165	223	92	267	926	651	1.452	691	1.512	654	423	108

## LIQUIDAZIONE E RIPARTIZIONE DELL'ATTIVO

## INSUFFICIENZA O MANCANZA DI ATTIVO

Torino .....	71	65	6	8	15	24	11	13	52	17	1	1	—
Genova .....	103	91	12	24	17	19	10	33	47	40	13	1	2
Milano .....	314	223	91	30	42	72	38	132	243	58	10	2	1
Brescia .....	31	29	2	1	2	3	5	20	24	5	2	—	—
Trento .....	19	15	4	—	1	7	3	8	6	10	2	1	—
Venezia .....	62	60	2	9	10	13	6	24	28	26	6	2	—
Trieste .....	28	27	1	1	2	4	7	14	20	6	2	—	—
Bologna.....	68	63	5	6	11	20	10	21	48	15	5	—	—
Ancona .....	15	14	1	2	1	5	4	3	9	6	—	—	—
Firenze .....	100	83	17	20	11	20	13	36	57	32	7	4	—
Perugia .....	4	3	1	1	—	1	1	1	1	3	—	—	—
Roma .....	309	287	22	39	78	75	39	78	249	53	6	1	—
Napoli.....	267	145	122	24	50	56	51	86	199	57	9	2	—
L'Aquila .....	37	22	15	2	7	2	—	26	19	15	2	—	1
Bari .....	80	31	49	5	7	11	11	46	51	24	4	1	—
Lecce .....	32	24	8	4	3	6	4	15	25	5	1	1	—
Potenza .....	16	10	6	1	2	2	2	9	10	5	1	—	—
Catanzaro .....	11	10	1	—	1	3	—	7	3	6	2	—	—
Reggio di Cal. (sez.)	3	3	—	2	—	—	—	1	2	1	—	—	—
Palermo .....	38	36	2	1	6	6	4	21	26	9	2	1	—
Messina .....	2	2	—	—	—	—	1	1	1	1	—	—	—
Caltanissetta.....	11	7	4	4	1	2	1	3	5	4	2	—	—
Catania .....	20	20	—	2	2	7	3	6	19	1	—	—	—
Cagliari .....	15	11	4	4	4	1	2	4	11	2	2	—	—
ITALIA...	1.656	1.281	375	190	273	359	226	608	1.155	401	79	17	4

Segue TAV. 84 — FALLIMENTI CHIUSI PER DISTRETTO DI CORTE DI APPELLO, SECONDO IL MODO DI CHIUSURA IL RITO, LA DURATA DELLA PROCEDURA E IL NUMERO DEI CREDITORI AMMESSI

DISTRETTI DI CORTE DI APPELLO	TOTALE	RITO		DURATA					CREDITORI AMMESSI				
		ordi- nario	som- mario	fino a 6 mesi	da 6 mesi a 1 anno	da 1 anno a 2 anni	da 2 anni a 3 anni	oltre 3 anni	fino a 10	da 10 a 30	da 30 a 50	da 50 a 100	oltre 100

## REVOCA E MANCANZA DI MASSA PASSIVA

Torino.....	17	16	1	7	3	3	2	2	—	—	—	—	—
Genova.....	12	11	1	6	—	3	1	2	—	—	—	—	—
Milano.....	82	66	16	24	13	14	7	24	—	—	—	—	—
Brescia.....	9	9	—	3	1	1	2	2	—	—	—	—	—
Trento.....	3	3	—	1	—	1	—	1	—	—	—	—	—
Venezia.....	27	27	—	8	6	5	3	5	—	—	—	—	—
Trieste.....	3	2	1	1	—	—	—	2	—	—	—	—	—
Bologna.....	26	25	1	10	5	4	3	4	—	—	—	—	—
Ancona.....	6	4	2	2	3	1	—	—	—	—	—	—	—
Firenze.....	24	23	1	9	3	2	1	9	—	—	—	—	—
Perugia.....	—	—	—	—	—	—	—	—	—	—	—	—	—
Roma.....	120	120	—	42	31	27	9	11	—	—	—	—	—
Napoli.....	107	34	73	39	34	19	6	9	—	—	—	—	—
L'Aquila.....	7	5	2	1	1	1	2	2	—	—	—	—	—
Bari.....	15	9	6	7	4	1	2	1	—	—	—	—	—
Lecce.....	5	4	1	1	1	2	—	1	—	—	—	—	—
Potenza.....	4	2	2	2	1	1	—	—	—	—	—	—	—
Catanzaro.....	1	1	—	—	—	1	—	—	—	—	—	—	—
Reggio di Cal. (sez.)	—	—	—	—	—	—	—	—	—	—	—	—	—
Palermo.....	9	9	—	4	2	—	1	2	—	—	—	—	—
Messina.....	1	1	—	—	1	—	—	—	—	—	—	—	—
Caltanissetta.....	1	1	—	—	—	—	1	—	—	—	—	—	—
Catania.....	24	24	—	12	4	4	2	2	—	—	—	—	—
Cagliari.....	10	10	—	5	3	1	1	—	—	—	—	—	—
<b>ITALIA...</b>	<b>513</b>	<b>406</b>	<b>107</b>	<b>184</b>	<b>116</b>	<b>91</b>	<b>43</b>	<b>79</b>	—	—	—	—	—

## TOTALE

Torino.....	500	476	24	27	65	148	93	167	125	210	80	55	13
Genova.....	434	406	28	52	57	121	58	146	160	163	86	60	13
Milano.....	1.260	1.051	209	71	120	332	199	538	496	408	147	92	35
Brescia.....	183	180	3	5	18	46	35	79	50	74	33	11	6
Trento.....	73	66	7	2	7	21	14	29	12	36	9	11	2
Venezia.....	436	427	9	33	63	109	68	163	87	174	78	49	21
Trieste.....	126	113	13	4	10	29	16	67	45	38	31	7	2
Bologna.....	479	460	19	22	60	139	99	159	115	173	94	55	16
Ancona.....	142	130	12	9	20	35	36	42	24	68	27	12	5
Firenze.....	533	477	56	63	56	128	85	201	138	192	111	59	9
Perugia.....	52	50	2	5	10	10	8	19	9	17	12	11	3
Roma.....	881	841	40	94	154	239	132	262	400	245	60	42	14
Napoli.....	710	418	292	77	109	171	124	229	360	183	37	20	3
L'Aquila.....	112	89	23	7	24	16	15	50	28	44	20	7	6
Bari.....	207	114	93	17	18	34	32	106	83	74	19	13	3
Lecce.....	105	83	22	8	9	25	12	51	36	40	17	5	2
Potenza.....	43	31	12	3	3	11	10	16	22	14	2	1	—
Catanzaro.....	36	33	3	2	7	11	1	15	7	18	6	4	—
Reggio di Cal. (sez.)	9	9	—	2	1	3	1	2	2	5	2	—	—
Palermo.....	141	137	4	11	20	30	20	60	43	55	15	17	2
Messina.....	11	11	—	—	2	2	3	4	2	5	2	1	—
Caltanissetta.....	35	27	8	8	5	5	6	11	6	19	4	5	—
Catania.....	124	121	3	21	14	33	18	38	48	31	9	11	1
Cagliari.....	156	142	14	21	35	40	22	38	43	60	22	18	3
<b>ITALIA...</b>	<b>6.788</b>	<b>5.892</b>	<b>896</b>	<b>564</b>	<b>887</b>	<b>1.738</b>	<b>1.107</b>	<b>2.492</b>	<b>2.281</b>	<b>2.346</b>	<b>923</b>	<b>566</b>	<b>159</b>



TAV. 85 - FALLIMENTI CHIUSI PER REGIONE, SECONDO IL MODO DI CHIUSURA E L'ATTIVITÀ ECONOMICA DEI FALLITI

Ammontare in milioni di lire

REGIONI	PAGAMENTO INTEGRALE			CONCORDATO			LIQUIDAZIONE E RIPARTIZIONE DELL'ATTIVO			INSUFFICIENZA O MANCANZA DI ATTIVO			TOTALE		
	N	Ammontare		N	Ammontare		N	Ammontare		N	Ammontare		N	Ammontare	
		attivo	passivo		attivo	passivo		attivo	passivo		attivo	passivo		attivo	passivo
<b>INDUSTRIA</b>															
Piemonte .....	9	27,0	25,0	21	269,7	501,5	147	791,1	2.707,8	18	1,9	29,3	195	1.089,7	3.263,6
Valle d'Aosta.....	—	—	—	2	4,4	9,4	2	5,0	16,1	—	—	—	4	9,4	25,5
Liguria.....	—	—	—	11	351,2	1.033,4	66	528,2	2.193,9	25	3,3	103,9	102	882,7	3.331,2
Lombardia.....	28	324,2	289,3	49	888,6	1.874,6	306	2.126,4	8.924,7	93	4,7	348,8	476	3.343,9	11.437,4
Trentino-Alto Adige	1	30,0	24,0	3	37,0	123,0	9	31,4	130,6	5	0,4	11,0	18	98,8	288,6
Veneto.....	4	16,1	13,8	20	645,0	703,0	85	270,5	1.149,9	18	1,3	76,6	127	932,9	1.943,3
Friuli-Ven. Giulia .	1	2,3	1,5	5	35,1	61,9	21	137,8	395,3	6	3,3	31,8	33	178,5	490,5
Emilia-Romagna....	5	75,6	72,7	18	140,3	318,6	114	667,1	1.987,7	18	3,3	54,6	155	886,3	2.433,6
Marche.....	1	5,6	5,3	15	62,1	112,4	34	162,5	512,9	3	0,3	4,5	53	230,5	635,1
Toscana.....	9	33,4	25,7	43	618,0	1.192,4	127	630,9	2.060,5	33	6,3	189,3	212	1.288,6	3.467,9
Umbria.....	1	1,7	1,6	5	73,2	187,0	9	63,5	238,7	2	0,2	4,3	17	138,6	431,6
Lazio.....	13	36,9	32,4	14	247,7	474,4	81	975,8	5.843,8	86	3,7	486,1	194	1.264,1	6.836,7
Campania.....	20	118,0	106,2	7	51,7	76,9	44	137,4	465,7	58	3,2	119,1	129	310,3	767,9
Abruzzi e Molise ..	3	43,1	41,7	8	60,5	107,2	7	50,0	170,4	9	1,1	89,2	27	154,7	408,5
Puglia.....	2	1,6	1,4	9	122,5	227,5	24	118,9	420,1	12	0,4	31,6	47	243,4	680,6
Basilicata.....	—	—	—	2	4,2	6,9	2	1,8	6,1	1	..	0,4	5	6,0	13,4
Calabria.....	1	1,6	1,1	2	14,4	22,9	2	53,6	73,9	2	0,1	14,1	7	69,7	112,0
Sicilia.....	8	42,0	43,6	10	476,6	798,4	20	165,7	872,1	12	0,4	26,8	50	684,7	1.740,9
Sardegna.....	6	31,9	22,8	11	104,1	189,9	7	171,5	273,3	2	0,8	17,8	26	308,3	503,8
ITALIA...	112	791,0	708,1	255	4.206,3	8.021,3	1.107	7.099,1	28.443,5	403	34,7	1.639,2	1.877	12.121,1	38.812,1
<b>COMMERCIO E SERVIZI VARI</b>															
Piemonte.....	2	0,9	0,4	23	116,2	225,4	172	437,6	1.964,8	46	1,9	124,0	243	556,6	2.314,6
Valle d'Aosta.....	2	16,4	14,4	—	—	—	7	10,0	33,7	1	..	0,5	10	26,4	48,6
Liguria.....	14	88,0	77,5	25	331,4	518,6	143	376,9	1.360,2	53	63,5	235,0	235	859,8	2.191,3
Lombardia.....	40	116,7	99,1	66	713,3	1.473,1	485	1.248,5	5.734,2	234	14,3	590,8	825	2.092,8	7.897,2
Trentino-Alto Adige	3	26,3	24,0	5	9,9	18,0	27	100,1	455,4	12	1,0	35,9	47	137,3	533,3
Veneto.....	6	7,2	5,7	34	193,6	497,4	180	314,6	1.413,2	42	2,4	101,4	262	517,8	2.017,7
Friuli-Ven. Giulia .	3	5,1	4,3	11	87,8	138,6	44	178,5	590,5	23	1,7	75,9	81	273,1	809,3
Emilia-Romagna....	14	68,5	63,6	41	310,9	811,1	158	579,2	1.843,8	45	2,4	61,5	258	961,0	2.780,0
Marche.....	3	1,5	1,3	16	95,9	248,4	38	46,4	265,3	10	0,7	16,3	67	144,5	531,3
Toscana.....	13	272,9	269,0	61	300,6	616,8	174	378,5	1.432,3	69	11,1	299,9	317	963,1	2.618,0
Umbria.....	—	—	—	11	45,1	111,8	20	28,5	182,3	1	..	7,4	32	73,6	301,5
Lazio.....	41	143,9	129,1	61	323,4	911,0	220	313,8	1.667,3	207	33,7	675,3	529	814,8	3.382,7
Campania.....	72	127,3	110,4	33	87,6	195,7	116	145,6	623,4	186	15,6	471,0	407	376,1	1.400,5
Abruzzi e Molise ..	2	1,3	1,1	17	145,8	343,4	37	45,4	219,1	23	1,6	39,1	79	194,1	602,7
Puglia.....	9	6,4	5,7	26	110,3	277,1	100	132,9	566,4	78	4,4	123,0	213	254,0	972,2
Basilicata.....	3	2,5	1,8	5	9,9	24,7	7	12,5	34,1	12	0,6	13,4	27	25,5	74,0
Calabria.....	2	9,0	8,8	14	37,0	91,3	7	6,9	56,6	12	2,7	20,7	35	55,6	177,4
Sicilia.....	23	46,1	43,1	61	261,2	754,9	75	90,8	423,5	52	3,7	83,5	211	401,8	1.305,0
Sardegna.....	8	57,8	52,3	32	110,9	241,6	61	100,6	429,3	13	0,5	17,0	114	269,8	740,2
ITALIA...	260	997,8	911,6	542	3.290,8	7.498,9	2.071	4.547,3	19.295,4	1.119	161,8	2.991,6	3.992	8.997,7	30.697,5

## Segue TAV. 85 — FALLIMENTI CHIUSI PER REGIONE SECONDO IL MODO DI CHIUSURA E L'ATTIVITÀ ECONOMICA DEI FALLITI

Ammontare in milioni di lire

REGIONI	PAGAMENTO INTEGRALE			CONCORDATO			LIQUIDAZIONE E RIPARTIZIONE DELL'ATTIVO			INSUFFICIENZA O MANCANZA DI ATTIVO			TOTALE		
	N	Ammontare		N	Ammontare		N	Ammontare		N	Ammontare		N	Ammontare	
		attivo	passivo		attivo	passivo		attivo	passivo		attivo	passivo		attivo	passivo
<b>ALTRE ATTIVITÀ</b>															
Piemonte .....	4	11,0	10,1	2	1,8	2,8	17	67,2	266,0	8	7,4	16,9	31	87,4	295,8
Valle d'Aosta .....	—	—	—	1	0,6	1,4	—	—	—	—	—	—	1	0,6	1,4
Liguria .....	2	5,8	4,8	2	1,5	2,6	16	37,7	127,6	7	0,6	32,5	27	45,6	167,5
Lombardia .....	1	7,7	7,3	1	1,1	1,4	32	159,7	475,7	17	0,3	107,0	51	168,8	591,4
Trentino-Alto Adige .....	—	—	—	1	1,2	3,1	2	1,5	18,6	2	0,2	5,9	5	2,9	27,6
Veneto .....	2	1,0	1,0	3	2,6	3,2	13	21,7	100,4	2	0,2	8,9	20	25,5	113,5
Friuli-Ven. Giulia .....	—	—	—	—	—	—	9	30,4	197,0	1	..	3,8	10	30,4	200,8
Emilia-Romagna .....	2	1,5	0,9	2	4,7	6,8	32	67,4	210,1	5	5,5	16,9	41	79,1	234,7
Marche .....	1	2,2	1,6	1	3,4	11,7	12	39,7	125,2	2	..	3,2	16	45,3	141,7
Toscana .....	1	1,4	1,4	1	1,3	3,1	20	47,7	159,7	15	0,5	33,5	37	50,9	197,7
Umbria .....	1	0,4	0,3	—	—	—	1	0,1	0,4	1	..	1,2	3	0,5	1,9
Lazio .....	2	7,2	7,2	3	28,5	58,9	16	33,0	84,1	16	0,2	100,9	37	68,9	251,1
Campania .....	12	1.039,1	958,3	—	—	—	11	12,6	62,6	21	1,1	28,8	49	1.052,8	1.049,7
Abruzzi e Molise .....	1	3,0	3,0	1	2,2	2,3	6	11,6	55,7	6	0,3	4,4	14	17,1	65,4
Puglia .....	1	0,2	0,1	1	..	15,3	10	20,8	101,1	22	1,2	44,1	34	22,2	160,6
Basilicata .....	1	0,3	0,2	1	6,8	16,6	3	0,8	2,2	3	0,1	6,7	8	8,0	25,7
Calabria .....	—	—	—	1	6,7	12,6	1	0,4	2,4	—	—	—	2	7,1	15,0
Sicilia .....	1	5,9	5,2	2	23,6	28,3	5	11,1	40,7	6	0,2	15,6	14	40,8	89,8
Sardegna .....	1	0,1	..	1	30,4	37,8	4	152,4	445,7	—	—	—	6	182,9	483,5
<b>ITALIA...</b>	<b>38</b>	<b>1.086,8</b>	<b>1.001,4</b>	<b>24</b>	<b>116,4</b>	<b>207,9</b>	<b>210</b>	<b>715,8</b>	<b>2.475,2</b>	<b>134</b>	<b>17,8</b>	<b>430,3</b>	<b>406</b>	<b>1.936,8</b>	<b>4.114,8</b>

**TOTALE**

Piemonte .....	15	38,9	35,5	46	387,7	729,7	336	1.295,9	4.938,6	72	11,2	170,2	469	1.733,7	5.874,0
Valle d'Aosta .....	2	16,4	14,4	3	5,0	10,8	9	15,0	49,8	1	..	0,5	15	36,4	75,5
Liguria .....	16	93,8	82,3	38	684,1	1.554,6	225	942,8	3.681,7	85	67,4	371,4	364	1.738,1	5.690,0
Lombardia .....	69	448,6	395,7	116	1.603,0	3.349,1	823	3.534,6	15.134,6	344	19,3	1.046,6	1.352	5.605,5	19.926,0
Trentino-Alto Adige .....	4	56,3	48,0	9	48,1	144,1	38	135,0	604,6	19	1,6	52,8	70	239,0	849,5
Veneto .....	12	24,3	20,5	57	841,2	1.203,6	278	606,8	2.663,5	62	3,9	186,9	409	1.476,2	4.074,5
Friuli-Ven. Giulia .....	4	7,4	5,8	16	122,9	200,5	74	346,7	1.182,8	30	5,0	111,5	124	482,0	1.500,6
Emilia-Romagna .....	21	145,6	137,2	61	455,9	1.136,5	304	1.313,7	4.041,6	68	11,2	133,0	454	1.926,4	5.448,3
Marche .....	5	9,3	8,2	32	161,4	372,5	84	248,6	903,4	15	1,0	24,0	136	420,3	1.308,1
Toscana .....	23	307,7	296,1	105	919,9	1.812,3	321	1.057,1	3.652,5	117	17,9	522,7	566	2.302,6	6.283,6
Umbria .....	2	2,1	1,9	16	118,3	298,8	30	92,1	421,4	4	0,2	12,9	52	212,7	735,0
Lazio .....	56	188,0	168,7	78	599,6	1.444,3	317	1.322,6	7.595,2	309	37,6	1.262,3	760	2.147,8	10.470,5
Campania .....	109	1.284,4	1.174,9	40	139,3	272,6	171	295,6	1.151,7	265	19,9	618,9	585	1.739,2	3.218,1
Abruzzi e Molise .....	6	47,4	45,8	26	208,5	452,9	50	107,0	445,2	38	3,0	132,7	120	365,9	1.076,6
Puglia .....	12	8,2	7,2	36	232,8	519,9	134	272,6	1.087,6	112	6,0	198,7	294	519,6	1.813,4
Basilicata .....	4	2,8	2,0	8	20,9	48,2	12	15,1	42,4	16	0,7	20,5	40	39,5	113,1
Calabria .....	3	10,6	9,9	17	58,1	126,8	10	60,9	132,9	14	2,8	34,8	44	132,4	304,4
Sicilia .....	32	94,0	91,9	73	761,4	1.581,6	100	267,6	1.336,3	70	4,3	125,9	275	1.127,3	3.135,7
Sardegna .....	15	89,8	75,1	44	245,4	463,3	72	424,5	1.148,3	15	1,3	34,8	146	761,0	1.725,5
<b>ITALIA...</b>	<b>410</b>	<b>2.875,6</b>	<b>2.621,1</b>	<b>821</b>	<b>7.613,5</b>	<b>15.728,1</b>	<b>3.388</b>	<b>12.352,2</b>	<b>50.214,1</b>	<b>1.656</b>	<b>214,3</b>	<b>5.061,1</b>	<b>6.275</b>	<b>23.055,6</b>	<b>73.624,4</b>

TAV. 86 — FALLIMENTI CHIUSI PER PROVINCIA E REGIONE, SECONDO LA QUALITÀ E L'ATTIVITÀ ECONOMICA DEI FALLITI

Ammontare in milioni di lire

PROVINCIE — REGIONI	DITTE INDIVIDUALI			SOCIETÀ DI FATTO			SOCIETÀ REGOLARI			TOTALE		
	N	Ammontare		N	Ammontare		N	Ammontare		N	Ammontare	
		attivo	passivo		attivo	passivo		attivo	passivo		attivo	passivo
<b>INDUSTRIA</b>												
Torino .....	79	284,1	852,5	24	197,2	453,8	30	317,7	994,5	133	799,0	2.300,8
Vercelli .....	5	30,7	75,2	3	58,8	156,7	1	1,1	8,0	9	90,6	239,9
Novara .....	12	50,0	170,9	6	94,3	268,7	3	1,8	26,4	21	146,1	466,0
Cuneo .....	9	10,1	68,2	2	2,9	8,1	2	6,5	17,3	13	19,5	93,6
Asti .....	4	8,4	32,7	—	—	—	—	—	—	4	8,4	32,7
Alessandria .....	9	16,3	72,7	3	6,7	44,2	3	3,1	13,7	15	26,1	130,6
PIEMONTE .....	118	399,6	1.272,2	38	359,9	931,5	39	330,2	1.059,9	195	1.089,7	3.263,6
VALLE D'AOSTA .....	3	7,2	21,4	1	2,2	4,1	—	—	—	4	9,4	25,5
Imperia .....	3	3,6	17,7	2	4,9	25,3	—	—	—	5	8,5	43,0
Savona .....	3	10,1	39,8	1	0,8	4,1	2	8,5	25,0	6	19,4	68,9
Genova .....	40	161,1	859,0	9	91,5	489,5	38	529,0	1.570,5	87	781,6	2.919,0
La Spezia .....	2	59,7	236,2	2	13,5	62,1	—	—	—	4	73,2	300,3
LIGURIA .....	48	234,5	1.154,7	14	110,7	581,0	40	537,5	1.585,5	102	882,7	3.331,2
Varese .....	25	230,7	828,2	10	26,9	61,4	10	102,5	297,0	45	360,1	1.186,6
Como .....	17	53,8	319,6	9	161,0	498,5	3	50,9	154,4	29	265,7	972,5
Sondrio .....	1	4,1	23,9	—	—	—	—	—	—	1	4,1	23,9
Milano .....	154	491,9	1.775,8	38	139,5	592,7	133	1.601,2	5.251,4	325	2.232,6	7.619,9
Bergamo .....	9	8,0	34,2	2	4,3	2,7	1	5,6	12,3	11	17,9	49,2
Brescia .....	15	69,3	181,2	1	8,5	50,6	2	8,7	43,7	19	86,5	275,5
Pavia .....	17	131,0	297,7	9	133,1	681,6	3	3,6	39,0	29	267,7	1.018,3
Cremona .....	6	14,9	38,8	2	27,4	60,5	1	0,8	6,2	9	43,1	105,5
Mantova .....	4	7,0	26,3	2	33,0	95,4	2	26,2	64,3	8	66,2	186,0
LOMBARDIA .....	248	1.010,7	3.525,7	73	533,7	2.043,4	155	1.799,5	5.866,3	476	3.343,9	11.437,4
Bolzano - Bozen .....	6	36,8	55,5	—	—	—	1	0,1	4,1	7	36,9	59,6
Trento .....	6	24,3	100,8	5	37,6	128,2	—	—	—	11	61,9	229,0
TRENTINO-ALTO ADIGE .....	12	61,1	156,3	5	37,6	128,2	1	0,1	4,1	18	98,8	288,6
Verona .....	27	77,5	287,4	5	22,7	77,0	7	19,7	150,3	39	119,9	514,7
Vicenza .....	11	42,3	99,5	3	3,8	44,9	2	47,0	86,9	16	93,1	231,5
Belluno .....	1	2,4	2,4	1	0,1	1,9	2	0,1	—	2	2,5	4,3
Treviso .....	4	5,7	15,2	3	20,8	33,8	2	26,4	69,7	9	52,9	118,7
Venezia .....	25	110,8	289,5	10	344,7	174,1	4	9,2	23,9	39	464,7	487,5
Padova .....	9	42,6	158,2	4	91,5	268,1	4	64,3	140,7	17	198,4	567,0
Rovigo .....	4	1,4	11,3	—	—	—	1	..	8,5	5	1,4	19,8
VENETO .....	81	282,7	863,5	26	483,6	599,8	20	166,6	480,0	127	932,9	1.943,3
Udine .....	8	17,6	58,0	3	11,0	21,5	1	..	1,3	12	28,6	80,8
Gorizia .....	1	18,8	33,7	—	—	—	—	—	—	1	18,8	33,7
Trieste .....	10	110,9	228,6	1	2,3	1,5	9	17,9	145,9	20	131,1	376,0
FRIULI-VEN. GIULIA .....	19	147,3	320,3	4	13,3	23,0	10	17,9	147,2	33	178,5	490,5
Piacenza .....	5	40,4	91,0	1	16,3	40,3	—	—	—	6	56,7	131,3
Parma .....	6	27,3	60,5	2	6,6	26,3	3	1,7	25,8	11	35,6	112,6
Reggio nell'Emilia .....	14	27,1	107,9	6	44,9	114,8	2	3,1	10,3	22	75,1	233,0
Modena .....	14	227,6	403,1	4	35,1	133,7	3	6,3	14,7	21	269,0	551,5
Bologna .....	29	77,1	395,7	8	30,9	95,9	11	50,8	311,4	48	158,8	803,0
Ferrara .....	16	34,4	144,9	3	20,9	42,5	6	49,1	83,3	25	104,4	270,7
Ravenna .....	4	35,1	94,9	1	1,9	6,2	—	—	—	5	37,0	101,1
Forlì .....	8	30,3	62,5	7	94,5	123,9	2	24,9	44,0	17	149,7	230,4
EMILIA-ROMAGNA .....	96	499,3	1.360,5	32	251,1	583,6	27	135,9	489,5	155	886,3	2.433,6
Pesaro e Urbino .....	7	31,6	68,4	2	0,7	6,6	1	5,0	9,8	10	37,3	84,8
Ancona .....	6	45,9	115,8	3	13,5	24,6	2	15,5	34,4	11	74,9	174,8
Macerata .....	7	16,4	48,5	7	70,4	225,9	—	—	—	14	86,8	274,4
Ascoli Piceno .....	12	13,0	40,9	6	18,5	60,2	—	—	—	18	31,5	101,1
MARCHE .....	32	106,9	273,6	18	103,1	317,3	3	20,5	44,2	53	290,5	635,1
Massa - Carrara .....	8	18,1	98,5	4	30,9	174,3	2	..	19,6	14	49,0	292,4
Lucca .....	8	9,2	51,9	9	9,8	58,1	2	7,8	64,6	19	26,8	174,6
Pistoia .....	5	17,5	62,8	1	24,1	62,2	1	4,2	15,4	7	45,8	140,4
Firenze .....	41	233,1	628,3	23	85,9	201,2	15	263,5	653,2	79	587,5	1.482,7
Livorno .....	13	22,3	55,4	4	26,3	44,5	1	1,8	16,9	18	50,4	116,8
Pisa .....	24	252,7	520,4	7	18,0	34,1	7	66,1	244,5	38	336,8	799,0
Arezzo .....	20	133,7	291,9	2	3,0	11,2	2	1,8	25,1	24	138,5	328,2
Siena .....	5	35,9	78,8	2	0,8	3,7	2	5,1	25,4	9	42,8	107,9
Grosseto .....	2	4,8	6,8	2	6,2	19,1	—	—	—	4	11,0	25,9
TOSCANA .....	126	728,3	1.794,8	54	295,0	608,4	32	355,3	1.064,7	212	1.288,6	3.467,9

Segue TAV. 36 — FALLIMENTI CHIUSI PER PROVINCIA E REGIONE, SECONDO LA QUALITÀ E L'ATTIVITÀ ECONOMICA DEI FALLITI

Ammontare in milioni di lire

PROVINCIE — REGIONI	DITTE INDIVIDUALI			SOCIETÀ DI FATTO			SOCIETÀ REGOLARI			TOTALE		
	N	Ammontare		N	Ammontare		N	Ammontare		N	Ammontare	
		attivo	passivo		attivo	passivo		attivo	passivo		attivo	passivo
Segue INDUSTRIA												
Perugia.....	5	2,1	7,4	1	20,6	47,4	1	0,8	19,6	7	23,5	74,4
Terni.....	3	38,1	112,6	5	58,7	137,7	2	18,3	106,9	10	115,1	357,2
UMBRIA.....	8	40,2	120,0	6	79,3	185,1	3	19,1	126,5	17	138,6	431,6
Viterbo.....	2	9,0	21,7	1	2,3	2,1	—	—	—	3	11,3	23,8
Rieti.....	—	—	—	—	—	—	—	—	—	—	—	—
Roma.....	59	129,8	596,7	27	81,1	361,3	89	823,9	5.422,8	175	1.034,8	6.380,8
Latina.....	6	1,5	25,5	3	19,0	22,0	2	138,2	221,5	11	158,7	269,0
Frosinone.....	4	1,7	14,2	1	57,6	148,9	—	—	—	5	59,3	163,1
LAZIO.....	71	142,0	658,1	32	160,0	534,3	91	962,1	5.644,3	194	1.264,1	6.836,7
Caserta.....	5	13,2	38,5	1	6,7	34,7	2	0,4	9,9	8	20,3	83,1
Benevento.....	—	—	—	—	—	—	—	—	—	—	—	—
Napoli.....	61	134,7	341,7	17	35,2	81,8	23	7,3	82,4	101	177,2	505,9
Avellino.....	5	2,9	14,1	—	—	—	—	—	—	5	2,9	14,1
Salerno.....	10	69,1	80,3	4	40,7	72,1	1	0,1	12,4	15	109,9	164,8
CAMPANIA.....	81	219,9	474,6	22	82,6	188,6	26	7,8	104,7	129	310,3	767,9
L'Aquila.....	4	37,9	47,1	3	44,7	79,5	—	—	—	7	82,6	126,6
Teramo.....	2	0,3	4,3	3	9,3	17,5	—	—	—	5	9,6	21,8
Pescara.....	11	52,6	172,4	—	—	—	1	0,3	65,1	12	52,9	237,5
Chieti.....	2	5,9	16,6	1	3,7	6,0	—	—	—	3	9,6	22,6
Campobasso.....	—	—	—	—	—	—	—	—	—	—	—	—
ABRUZZI E MOLISE....	19	96,7	240,4	7	57,7	103,0	1	0,3	65,1	27	154,7	408,5
Foggia.....	8	36,8	96,6	3	13,8	20,6	—	—	—	11	50,6	117,2
Bari.....	18	76,0	337,3	3	2,7	15,3	2	52,7	100,6	23	131,4	453,2
Taranto.....	8	46,2	76,3	2	2,5	2,6	—	—	—	10	48,7	78,9
Brindisi.....	—	—	—	—	—	—	1	4,2	11,8	1	4,2	11,8
Lecce.....	1	5,5	6,2	1	3,0	13,3	—	—	—	2	8,5	19,5
PUGLIA.....	35	164,5	516,4	9	22,0	51,8	3	56,9	112,4	47	243,4	680,6
Potenza.....	3	5,7	11,5	—	—	—	—	—	—	3	5,7	11,5
Matera.....	2	0,3	1,9	—	—	—	—	—	—	2	0,3	1,9
BASILICATA.....	5	6,0	13,4	—	—	—	—	—	—	5	6,0	13,4
Cosenza.....	1	1,6	1,1	2	0,1	14,1	—	—	—	3	1,7	15,2
Catanzaro.....	2	37,0	40,7	1	19,2	39,1	—	—	—	3	56,2	79,8
Reggio di Calabria.....	1	11,8	17,0	—	—	—	—	—	—	1	11,8	17,0
CALABRIA.....	4	50,4	58,8	3	19,3	53,2	—	—	—	7	69,7	112,0
Trapani.....	2	1,3	2,8	—	—	—	—	—	—	2	1,3	2,8
Palermo.....	3	285,8	483,6	6	175,3	295,1	1	21,5	161,3	10	482,6	940,0
Messina.....	1	30,7	216,2	—	—	—	—	—	—	1	30,7	216,2
Agrigento.....	4	49,0	309,1	3	0,3	1,9	3	12,2	31,8	10	61,5	333,8
Caltanissetta.....	4	8,7	50,9	—	—	—	1	8,6	37,9	5	17,3	88,8
Enna.....	1	—	0,4	—	—	—	—	—	—	1	—	0,4
Catania.....	14	46,6	68,5	2	26,7	59,7	—	—	—	16	73,3	128,2
Ragusa.....	1	17,7	23,4	—	—	—	—	—	—	1	17,7	23,4
Siracusa.....	2	0,2	5,6	—	—	—	2	0,1	1,7	4	0,3	7,3
SICILIA.....	32	440,0	1.151,5	11	202,3	356,7	7	42,4	232,7	50	684,7	1.740,9
Sassari.....	4	57,4	106,7	3	173,4	218,9	1	3,1	70,4	8	233,9	396,0
Nuoro.....	2	0,4	11,8	—	—	—	—	—	—	2	0,4	11,8
Cagliari.....	11	55,6	76,4	5	18,4	19,6	—	—	—	16	74,0	96,0
SARDEGNA.....	17	113,4	194,9	8	191,8	238,5	1	3,1	70,4	26	303,3	503,8
ITALIA....	1.055	4.750,7	14.171,1	363	2.915,2	7.531,5	459	4.455,2	17.109,5	1.877	12.121,1	38.812,1

Segue TAV. 86 — FALLIMENTI CHIUSI PER PROVINCIA E REGIONE, SECONDO LA QUALITÀ E L'ATTIVITÀ ECONOMICA DEI FALLITI

Ammontare in milioni di lire

PROVINCIE — REGIONI	DITTE INDIVIDUALI			SOCIETÀ DI FATTO			SOCIETÀ REGOLARI			TOTALE		
	N	Ammontare		N	Ammontare		N	Ammontare		N	Ammontare	
		attivo	passivo		attivo	passivo		attivo	passivo		attivo	passivo
<b>COMMERCIO E SERVIZI VARI</b>												
Torino .....	129	203,2	781,6	26	90,1	417,9	19	78,6	419,7	174	371,9	1.619,2
Vercelli .....	8	18,2	77,4	2	2,0	24,7	2	0,3	47,8	12	20,5	149,9
Novara .....	13	19,0	86,1	5	2,3	24,4	4	75,6	157,8	22	96,9	268,3
Cuneo .....	15	28,5	96,6	1	0,4	2,6	1	1,0	11,4	17	29,9	110,6
Asti.....	2	0,9	9,1	1	1,0	3,1	—	—	—	3	1,9	12,2
Alessandria .....	10	17,8	95,8	5	17,7	58,6	—	—	—	15	35,5	154,4
<b>PIEMONTE.....</b>	<b>177</b>	<b>287,6</b>	<b>1.146,6</b>	<b>40</b>	<b>113,5</b>	<b>531,3</b>	<b>26</b>	<b>155,5</b>	<b>636,7</b>	<b>243</b>	<b>556,6</b>	<b>2.314,6</b>
<b>VALLE D'AOSTA.....</b>	<b>6</b>	<b>6,8</b>	<b>11,1</b>	<b>4</b>	<b>19,6</b>	<b>37,5</b>	<b>—</b>	<b>—</b>	<b>—</b>	<b>10</b>	<b>26,4</b>	<b>48,6</b>
Imperia .....	12	24,3	56,4	4	169,3	246,8	1	11,4	38,4	17	205,0	341,6
Savona .....	15	23,7	92,7	1	0,9	4,4	—	—	—	16	24,6	97,1
Genova .....	132	238,6	904,9	27	105,0	263,0	30	187,6	447,7	189	531,2	1.615,6
La Spezia.....	9	31,1	73,1	4	67,9	63,9	—	—	—	13	99,0	137,0
<b>LIGURIA .....</b>	<b>168</b>	<b>317,7</b>	<b>1.127,1</b>	<b>36</b>	<b>343,1</b>	<b>578,1</b>	<b>31</b>	<b>199,0</b>	<b>486,1</b>	<b>235</b>	<b>859,8</b>	<b>2.191,3</b>
Varese .....	33	55,4	238,0	4	30,1	43,2	2	9,0	24,0	39	94,5	305,2
Como .....	27	30,4	119,5	5	22,6	57,1	5	31,0	81,7	37	84,0	258,3
Sondrio .....	7	3,6	15,4	2	16,5	35,2	—	—	—	9	20,1	50,6
Milano .....	384	824,1	2.618,3	74	346,2	1.142,3	138	378,9	2.405,1	596	1.549,2	6.165,7
Bergamo .....	31	52,4	186,0	8	37,2	57,6	1	7,1	55,8	40	96,7	299,4
Brescia .....	21	35,6	111,6	14	39,6	123,4	—	—	—	35	75,2	235,0
Pavia .....	19	37,8	158,7	7	19,3	55,7	3	16,9	90,5	29	74,0	304,9
Cremona .....	14	15,5	60,3	6	53,0	126,2	1	0,3	11,0	21	68,8	197,5
Mantova .....	17	24,2	72,8	1	5,9	49	1	0,2	2,9	19	30,3	80,6
<b>LOMBARDIA.....</b>	<b>553</b>	<b>1.079,0</b>	<b>3.580,6</b>	<b>121</b>	<b>570,4</b>	<b>1.645,6</b>	<b>151</b>	<b>443,4</b>	<b>2.671,0</b>	<b>825</b>	<b>2.092,8</b>	<b>7.897,2</b>
Bolzano-Bozen .....	26	104,4	365,0	1	10,2	48,1	1	0,1	1,8	28	114,7	415,9
Trento .....	13	14,5	80,9	5	7,9	35,3	1	0,2	1,2	19	22,6	117,4
<b>TRENTINO-ALTO ADIGE</b>	<b>39</b>	<b>118,9</b>	<b>446,9</b>	<b>6</b>	<b>18,1</b>	<b>83,4</b>	<b>2</b>	<b>0,3</b>	<b>3,0</b>	<b>47</b>	<b>137,3</b>	<b>533,3</b>
Verona .....	50	45,7	244,4	8	64,2	181,6	6	4,1	22,5	64	114,0	448,5
Vicenza .....	22	39,9	132,5	4	2,7	11,4	2	0,7	16,3	28	43,3	160,2
Belluno .....	3	3,8	23,5	1	1,9	9,3	2	1,0	3,3	6	6,7	36,1
Treviso .....	26	74,2	442,7	1	0,2	3,4	—	—	—	27	74,4	446,1
Venezia .....	55	87,1	326,6	11	45,9	128,5	7	43,0	161,1	73	176,0	616,2
Padova .....	31	34,1	114,8	6	14,4	32,4	2	7,3	18,1	39	55,8	165,3
Rovigo .....	22	38,2	128,7	1	0,9	2,5	2	8,5	14,1	25	47,6	145,3
<b>VENETO .....</b>	<b>209</b>	<b>323,0</b>	<b>1.413,2</b>	<b>32</b>	<b>130,2</b>	<b>369,1</b>	<b>21</b>	<b>64,6</b>	<b>235,4</b>	<b>262</b>	<b>517,8</b>	<b>2.017,7</b>
Udine.....	10	6,2	57,0	5	15,1	22,7	2	67,8	152,9	17	89,1	232,6
Gorizia.....	16	31,0	92,3	1	6,4	20,7	—	—	—	17	37,4	113,0
Trieste .....	26	84,3	215,9	4	32,4	98,8	17	29,9	149,0	47	146,6	463,7
<b>FRIULI-VEN. GIULIA..</b>	<b>52</b>	<b>121,5</b>	<b>365,2</b>	<b>10</b>	<b>53,9</b>	<b>142,2</b>	<b>19</b>	<b>97,7</b>	<b>301,9</b>	<b>81</b>	<b>273,1</b>	<b>809,3</b>
Piacenza.....	16	34,0	163,8	1	1,1	12,7	—	—	—	17	35,1	176,5
Parma .....	12	43,4	140,7	4	101,2	193,6	—	—	—	16	144,6	334,3
Reggio nell'Emilia .....	4	9,7	47,8	2	1,5	7,6	1	..	0,5	7	11,2	55,9
Modena .....	15	37,9	125,4	3	32,5	62,6	1	..	1,3	19	70,4	189,3
Bologna .....	71	211,7	746,1	11	32,4	74,8	7	4,9	56,4	89	249,0	877,3
Ferrara.....	39	65,8	165,5	9	38,5	84,5	1	0,2	1,2	49	104,5	252,2
Ravenna.....	11	63,2	192,5	4	17,7	64,5	—	—	—	15	80,9	257,0
Forlì .....	24	154,9	429,2	22	110,4	208,3	—	—	—	46	265,3	637,5
<b>EMILIA-ROMAGNA.....</b>	<b>192</b>	<b>620,6</b>	<b>2.012,0</b>	<b>56</b>	<b>335,3</b>	<b>708,6</b>	<b>10</b>	<b>5,1</b>	<b>59,4</b>	<b>258</b>	<b>961,0</b>	<b>2.780,0</b>
Pesaro e Urbino.....	14	4,1	27,7	2	3,3	9,5	3	10,0	72,0	19	17,4	109,2
Ancona.....	12	15,7	79,6	6	21,2	59,4	—	—	—	18	36,9	139,0
Macerata.....	3	8,8	43,1	6	9,5	27,8	—	—	—	9	18,3	70,9
Ascoli Piceno.....	16	64,0	184,8	4	7,6	26,5	1	0,3	0,9	21	71,9	212,2
<b>MARCHE .....</b>	<b>45</b>	<b>92,6</b>	<b>335,2</b>	<b>18</b>	<b>41,6</b>	<b>123,2</b>	<b>4</b>	<b>10,3</b>	<b>72,9</b>	<b>67</b>	<b>144,5</b>	<b>531,3</b>
Massa-Carrara .....	31	318,6	530,4	6	7,9	49,7	2	30,0	112,8	39	356,5	692,9
Lucca .....	34	41,9	170,1	5	13,4	58,6	2	5,9	35,3	41	61,2	264,0
Pistoia.....	11	29,6	107,2	1	4,1	8,0	—	—	—	12	33,7	115,2
Firenze.....	66	132,5	415,5	17	34,8	121,8	10	54,2	111,9	93	221,5	649,2
Livorno.....	20	10,6	84,8	4	2,4	11,1	2	3,4	11,2	26	16,4	107,1
Pisa.....	23	42,3	128,1	11	52,7	129,3	3	18,3	77,4	37	113,3	334,8
Arezzo.....	29	45,3	139,7	5	8,2	16,4	1	44,5	86,8	35	98,0	242,9
Sienna.....	14	28,6	85,4	5	3,0	9,1	2	2,6	10,2	21	34,2	104,7
Grosseto.....	10	23,4	63,5	2	4,7	9,3	1	0,2	34,4	13	28,3	107,2
<b>TOSCANA .....</b>	<b>238</b>	<b>672,8</b>	<b>1.724,7</b>	<b>56</b>	<b>131,2</b>	<b>413,3</b>	<b>23</b>	<b>159,1</b>	<b>480,0</b>	<b>317</b>	<b>963,1</b>	<b>2.618,0</b>

## Segue TAV. 86 — FALLIMENTI CHIUSI PER PROVINCIA E REGIONE, SECONDO LA QUALITÀ E L'ATTIVITÀ ECONOMICA DEI FALLITI

Ammontare in milioni di lire

PROVINCIE — REGIONI	DITTE INDIVIDUALI			SOCIETÀ DI FATTO			SOCIETÀ REGOLARI			TOTALE		
	N	Ammontare		N	Ammontare		N	Ammontare		N	Ammontare	
		attivo	passivo		attivo	passivo		attivo	passivo		attivo	passivo
Segue COMMERCIO E SERVIZI VARI												
Perugia.....	1	3,9	20,1	1	3,1	5,7	—	—	—	2	7,0	25,8
Terni.....	23	39,9	175,7	5	22,7	54,8	2	4,0	45,2	30	66,6	275,7
UMBRIA.....	24	43,8	195,8	6	25,8	60,5	2	4,0	45,2	32	73,6	301,5
Viterbo.....	9	1,6	18,6	6	29,3	59,9	—	—	—	15	30,9	78,5
Rieti.....	1	1,0	1,0	—	—	—	—	—	—	1	1,0	1,0
Roma.....	314	308,7	1 354,3	81	300,3	855,8	61	112,3	938,7	456	721,3	3 149,8
Latina.....	29	28,3	58,5	9	8,5	20,9	2	8,8	25,3	40	45,6	104,7
Frosinone.....	12	8,3	20,4	5	7,7	29,3	—	—	—	17	16,0	49,7
LAZIO.....	365	347,9	1 452,8	101	345,8	965,9	63	121,1	964,0	529	814,8	3 382,7
Caserta.....	20	13,3	46,2	17	11,9	32,5	—	—	—	37	25,2	78,7
Benevento.....	2	37,9	54,0	3	10,1	10,6	—	—	—	5	48,0	64,6
Napoli.....	210	122,0	524,2	62	94,5	301,0	43	33,4	258,1	315	249,9	1 083,3
Avellino.....	5	3,8	16,0	3	0,9	8,9	1	0,1	5,8	9	4,8	30,7
Salerno.....	28	32,2	77,2	12	15,9	60,4	1	0,1	5,6	41	48,2	143,2
CAMPANIA.....	265	209,2	717,6	97	133,3	413,4	45	33,6	269,5	407	376,1	1 400,5
L'Aquila.....	10	20,0	69,7	—	—	—	—	—	—	10	20,0	69,7
Teramo.....	4	0,9	11,8	1	0,3	3,0	—	—	—	5	1,2	14,8
Pescara.....	29	38,5	120,3	6	4,1	23,4	3	3,6	20,2	38	46,2	163,9
Chieti.....	13	109,1	276,9	2	5,2	26,8	—	—	—	15	114,3	303,7
Campobasso.....	11	12,4	50,6	—	—	—	—	—	—	11	12,4	50,6
ABRUZZI E MOLISE.....	67	180,9	529,3	9	9,6	53,2	3	3,6	20,2	79	194,1	602,7
Foggia.....	24	16,2	91,6	14	5,5	48,6	—	—	—	38	21,7	140,2
Bari.....	73	68,1	275,2	21	22,8	75,0	5	3,8	12,3	99	94,7	360,5
Taranto.....	31	25,9	137,1	19	10,4	59,4	2	15,4	53,2	52	51,7	249,7
Brindisi.....	11	2,3	6,1	4	25,6	55,3	—	—	—	15	27,9	61,4
Lecce.....	6	23,7	67,4	3	34,3	93,0	—	—	—	9	58,0	160,4
PUGLIA.....	145	136,2	577,4	61	98,6	329,3	7	19,2	65,5	213	254,0	972,2
Potenza.....	12	9,0	24,3	7	14,1	41,8	—	—	—	19	23,1	66,1
Matera.....	7	1,6	6,0	1	0,8	1,9	—	—	—	8	2,4	7,9
BASILICATA.....	19	10,6	30,3	8	14,9	43,7	—	—	—	27	25,5	74,0
Cosenza.....	9	16,9	54,0	4	0,6	3,6	—	—	—	13	17,5	57,6
Catanzaro.....	5	12,5	22,4	3	3,2	9,0	—	—	—	8	15,7	31,4
Reggio di Calabria.....	11	19,5	67,4	2	2,9	20,7	1	..	0,3	14	22,4	88,4
CALABRIA.....	25	48,9	143,8	9	6,7	33,3	1	..	0,3	35	55,6	177,4
Trapani.....	12	47,3	137,3	6	7,1	29,8	—	—	—	18	54,4	167,1
Palermo.....	38	71,5	272,3	15	30,5	65,1	—	—	—	53	102,0	337,4
Messina.....	6	2,7	12,3	3	6,6	16,4	—	—	—	9	9,3	28,7
Agrigento.....	22	9,4	42,1	11	26,0	94,1	1	..	1,9	34	35,4	138,1
Caltanissetta.....	11	23,6	98,3	2	3,4	22,6	—	—	—	13	27,0	120,9
Enna.....	11	11,3	34,8	2	1,9	5,2	1	..	0,1	14	13,2	40,1
Catania.....	47	114,7	317,1	9	15,6	43,4	3	10,7	31,7	59	141,0	392,2
Ragusa.....	2	3,5	7,2	—	—	—	—	—	—	2	3,5	7,2
Siracusa.....	8	15,9	71,8	—	—	—	1	0,1	1,5	9	16,0	73,3
SICILIA.....	157	299,9	993,2	48	91,1	276,6	6	10,8	35,2	211	401,8	1 305,0
Sassari.....	17	34,4	99,4	4	2,1	9,3	—	—	—	21	36,5	108,7
Nuoro.....	5	3,9	8,9	1	2,6	14,1	—	—	—	6	6,5	23,0
Cagliari.....	59	76,8	263,6	24	76,5	184,4	4	73,5	160,5	87	226,8	608,5
SARDEGNA.....	81	115,1	371,9	29	81,2	207,8	4	73,5	160,5	114	269,8	740,2
ITALIA.....	2 827	5 033,0	17 174,7	747	2 563,9	7 016,0	418	1 400,8	6 506,8	3 992	8 997,7	30 697,5

Segue TAV. 86 — FALLIMENTI CHIUSI PER PROVINCIA E REGIONE, SECONDO LA QUALITÀ E L'ATTIVITÀ ECONOMICA DEI FALLITI

Ammontare in milioni di lire

PROVINCIE — REGIONI	DITTE INDIVIDUALI			SOCIETÀ DI FATTO			SOCIETÀ REGOLARI			TOTALE		
	N	Ammontare		N	Ammontare		N	Ammontare		N	Ammontare	
		attivo	passivo		attivo	passivo		attivo	passivo		attivo	passivo
<b>ALTRE ATTIVITÀ</b>												
Torino .....	12	36,3	162,2	7	37,1	91,9	2	4,4	4,1	21	77,8	258,2
Vercelli .....	—	—	—	—	—	—	1	—	2,8	1	—	2,8
Novara .....	1	1,2	3,5	1	0,9	1,4	1	—	1,3	3	2,1	6,2
Cuneo .....	3	2,2	13,2	—	—	—	—	—	—	3	2,2	13,2
Asti .....	1	5,0	11,5	—	—	—	—	—	—	1	5,0	11,5
Alessandria .....	2	0,3	3,9	—	—	—	—	—	—	2	0,3	3,9
<b>PIEMONTE</b> .....	<b>19</b>	<b>45,0</b>	<b>194,3</b>	<b>8</b>	<b>38,0</b>	<b>93,3</b>	<b>4</b>	<b>4,4</b>	<b>8,2</b>	<b>31</b>	<b>87,4</b>	<b>295,8</b>
<b>VALLE D'AOSTA</b> .....	<b>1</b>	<b>0,6</b>	<b>1,4</b>	—	—	—	—	—	—	<b>1</b>	<b>0,6</b>	<b>1,4</b>
Imperia .....	1	0,1	0,5	1	4,6	17,3	—	—	—	2	4,7	17,8
Savona .....	—	—	—	1	9,5	23,1	2	0,4	6,7	3	9,9	29,8
Genova .....	10	8,6	30,5	3	11,4	28,8	9	11,0	60,6	22	31,0	119,9
La Spezia .....	—	—	—	—	—	—	—	—	—	—	—	—
<b>LIGURIA</b> .....	<b>11</b>	<b>8,7</b>	<b>31,0</b>	<b>5</b>	<b>25,5</b>	<b>69,2</b>	<b>11</b>	<b>11,4</b>	<b>67,3</b>	<b>27</b>	<b>45,6</b>	<b>167,5</b>
Varese .....	—	—	—	—	—	—	—	—	—	—	—	—
Como .....	—	—	—	—	—	—	—	—	—	—	—	—
Sondrio .....	—	—	—	—	—	—	—	—	—	—	—	—
Milano .....	18	39,1	182,8	3	0,5	2,9	12	99,4	287,9	33	135,0	473,6
Bergamo .....	3	2,5	18,3	1	4,5	7,5	—	—	—	4	7,0	25,8
Brescia .....	2	2,9	12,1	—	—	—	1	0,2	2,8	3	3,1	14,9
Pavia .....	5	9,3	36,7	1	6,3	13,0	—	—	—	6	15,6	49,7
Cremona .....	3	2,8	22,1	—	—	—	—	—	—	3	2,8	22,1
Mantova .....	—	—	—	1	0,4	0,5	1	0,9	4,8	2	1,3	5,3
<b>LOMBARDIA</b> .....	<b>31</b>	<b>56,6</b>	<b>272,0</b>	<b>6</b>	<b>11,7</b>	<b>23,9</b>	<b>14</b>	<b>100,5</b>	<b>295,5</b>	<b>51</b>	<b>168,8</b>	<b>591,4</b>
Bolzano-Bozen .....	3	0,5	7,5	—	—	—	—	—	—	3	0,5	7,5
Trento .....	2	2,4	20,1	—	—	—	—	—	—	2	2,4	20,1
<b>TRENTINO-ALTO ADIGE</b> .....	<b>5</b>	<b>2,9</b>	<b>27,6</b>	—	—	—	—	—	—	<b>5</b>	<b>2,9</b>	<b>27,6</b>
Verona .....	4	4,0	10,4	—	—	—	—	—	—	4	4,0	10,4
Vicenza .....	4	2,2	8,5	—	—	—	—	—	—	4	2,2	8,5
Belluno .....	—	—	—	—	—	—	—	—	—	—	—	—
Treviso .....	1	0,3	5,0	—	—	—	—	—	—	1	0,3	5,0
Venezia .....	3	3,4	8,0	—	—	—	1	1,3	23,7	4	4,7	31,7
Padova .....	1	4,3	13,6	1	0,5	6,4	—	—	—	2	4,8	20,0
Rovigo .....	4	9,5	33,6	1	—	4,3	—	—	—	5	9,5	37,9
<b>VENETO</b> .....	<b>17</b>	<b>23,7</b>	<b>79,1</b>	<b>2</b>	<b>0,5</b>	<b>10,7</b>	<b>1</b>	<b>1,3</b>	<b>23,7</b>	<b>20</b>	<b>25,5</b>	<b>113,5</b>
Udine .....	3	11,5	35,9	—	—	—	1	1,2	5,4	4	12,7	41,3
Gorizia .....	1	0,7	4,7	1	5,3	47,1	—	—	—	2	6,0	51,8
Trieste .....	2	1,7	23,1	1	8,9	82,8	1	1,1	1,8	4	11,7	107,7
<b>FRIULI-VEN. GIULIA</b> .....	<b>6</b>	<b>13,9</b>	<b>63,7</b>	<b>2</b>	<b>14,2</b>	<b>129,9</b>	<b>2</b>	<b>2,3</b>	<b>7,2</b>	<b>10</b>	<b>30,4</b>	<b>200,8</b>
Piacenza .....	3	10,3	21,1	1	1,2	7,3	1	—	2,0	5	11,5	30,4
Parma .....	6	8,7	29,3	1	1,3	10,1	—	—	—	7	10,0	39,4
Reggio nell'Emilia .....	2	1,3	4,8	—	—	—	—	—	—	2	1,3	4,8
Modena .....	2	3,7	5,7	3	5,0	9,8	1	4,0	5,9	6	12,7	21,4
Bologna .....	4	1,5	9,8	4	9,4	22,8	—	—	—	8	10,9	32,6
Ferrara .....	6	12,1	31,1	1	6,0	16,2	—	—	—	7	18,1	47,3
Ravenna .....	1	0,1	0,1	—	—	—	—	—	—	1	0,1	0,1
Forlì .....	1	0,8	2,3	4	13,7	56,4	—	—	—	5	14,5	58,7
<b>EMILIA-ROMAGNA</b> .....	<b>25</b>	<b>38,5</b>	<b>104,2</b>	<b>14</b>	<b>36,6</b>	<b>122,6</b>	<b>2</b>	<b>4,0</b>	<b>7,9</b>	<b>41</b>	<b>79,1</b>	<b>234,7</b>
Pesaro e Urbino .....	6	12,6	41,5	1	1,5	9,9	—	—	—	7	14,1	51,4
Ancona .....	4	17,7	41,6	1	6,6	18,9	—	—	—	5	24,3	60,5
Macerata .....	1	2,7	8,5	1	0,8	2,1	—	—	—	2	3,5	10,6
Ascoli Piceno .....	1	2,2	1,6	1	1,2	17,6	—	—	—	2	3,4	19,2
<b>MARCHE</b> .....	<b>12</b>	<b>35,2</b>	<b>93,2</b>	<b>4</b>	<b>10,1</b>	<b>48,5</b>	—	—	—	<b>16</b>	<b>45,3</b>	<b>141,7</b>
Massa-Carrara .....	2	0,6	15,7	1	10,8	29,1	—	—	—	3	11,4	44,8
Lucca .....	3	0,7	4,8	1	0,9	4,4	—	—	—	4	1,6	9,2
Pistoia .....	1	—	0,1	—	—	—	—	—	—	1	—	0,1
Firenze .....	5	0,2	23,7	3	—	1,2	1	0,2	2,4	9	0,4	27,3
Livorno .....	2	1,8	5,5	3	4,6	12,2	—	—	—	5	6,4	17,7
Pisa .....	1	—	0,5	1	—	2,5	—	—	—	2	—	3,0
Arezzo .....	—	21,6	54,6	2	3,0	11,8	—	—	—	8	24,6	66,4
Siena .....	3	4,6	20,2	1	1,4	1,4	—	—	—	4	6,0	21,6
Grosseto .....	1	0,5	7,6	—	—	—	—	—	—	1	0,5	7,6
<b>TOSCANA</b> .....	<b>24</b>	<b>30,0</b>	<b>132,7</b>	<b>12</b>	<b>20,7</b>	<b>62,6</b>	<b>1</b>	<b>0,2</b>	<b>2,4</b>	<b>37</b>	<b>50,9</b>	<b>197,7</b>

Segue TAV. 86 — FALLIMENTI CHIUSI PER PROVINCIA E REGIONE, SICONDO LA QUALITÀ E L'ATTIVITÀ ECONOMICA DEI FALLITI

Ammontare in milioni di lire

PROVINCIE — REGIONI	DITTE INDIVIDUALI			SOCIETÀ DI FATTO			SOCIETÀ REGOLARI			T O T A L E		
	N	Ammontare		N	Ammontare		N	Ammontare		N	Ammontare	
		attivo	passivo		attivo	passivo		attivo	passivo		attivo	passivo
Segue ALTRE ATTIVITÀ												
Perugia.....	—	—	—	2	0,4	1,5	—	—	—	2	0,4	1,5
Terni.....	1	0,1	0,4	—	—	—	—	—	—	1	0,1	0,4
UMBRIA.....	1	0,1	0,4	2	0,4	1,5	—	—	—	3	0,5	1,9
Viterbo.....	1	—	1,5	—	—	—	—	—	—	1	—	1,5
Rieti.....	—	—	—	—	—	—	—	—	—	—	—	—
Roma.....	15	21,6	70,6	5	10,5	34,3	10	23,4	128,7	30	55,5	233,6
Latina.....	—	—	—	2	..	1,5	—	—	—	2	—	1,5
Frosinone.....	2	13,2	13,8	2	0,2	0,7	—	—	—	4	13,4	14,5
LAZIO.....	18	34,8	85,9	9	10,7	36,5	10	23,4	128,7	37	68,9	251,1
Caserta.....	3	0,1	1,2	5	7,2	33,6	—	—	—	8	7,3	34,8
Benevento.....	2	0,9	6,3	—	—	—	—	—	—	2	0,9	6,3
Napoli.....	25	20,7	41,8	6	12,5	12,4	2	0,1	16,7	33	33,3	70,9
Avellino.....	1	12,8	12,7	2	1,1	4,0	4	997,3	920,3	4	1.011,2	937,0
Salerno.....	2	0,1	0,7	—	—	—	1	—	—	2	0,1	0,7
CAMPANIA.....	33	34,6	62,7	13	20,8	50,0	3	997,4	937,0	49	1.052,8	1.019,7
L'Aquila.....	1	3,0	3,0	1	2,2	2,1	—	—	—	2	5,2	5,1
Teramo.....	1	2,9	27,5	1	2,1	4,3	—	—	—	2	5,0	31,8
Pescara.....	2	—	1,9	3	0,3	1,6	—	—	—	5	0,3	3,5
Chieti.....	1	4,5	5,0	1	..	0,9	—	—	—	2	4,5	5,9
Campobasso.....	3	2,1	19,1	—	—	—	—	—	—	3	2,1	19,1
ABRUZZI E MOLISE....	8	12,5	56,5	6	4,6	8,9	—	—	—	14	17,1	65,4
Foggia.....	6	9,1	50,4	4	1,7	13,1	—	—	—	10	10,8	63,5
Bari.....	9	3,8	42,2	3	1,5	17,5	2	0,4	11,2	14	5,7	70,9
Taranto.....	3	0,1	0,6	1	3,8	8,3	1	..	5,3	5	3,9	14,2
Brindisi.....	4	0,4	4,0	—	—	—	—	—	—	4	0,4	4,0
Lecce.....	—	—	—	1	1,4	8,0	—	—	—	1	1,4	8,0
PUGLIA.....	22	13,4	97,2	9	8,4	46,9	3	0,4	16,5	34	22,2	160,6
Potenza.....	4	7,7	18,1	2	0,3	4,0	—	—	—	6	8,0	22,1
Matera.....	2	..	3,6	—	—	—	—	—	—	2	..	3,6
BASILICATA.....	6	7,7	21,7	2	0,3	4,0	—	—	—	8	8,0	25,7
Cosenza.....	—	—	—	—	—	—	—	—	—	—	—	—
Catanzaro.....	2	7,1	15,0	—	—	—	—	—	—	2	7,1	15,0
Reggio di Calabria.....	—	—	—	—	—	—	—	—	—	—	—	—
CALABRIA.....	2	7,1	15,0	—	—	—	—	—	—	2	7,1	15,0
Trapani.....	—	—	—	2	23,7	28,4	—	—	—	2	23,7	28,4
Palermo.....	1	0,9	3,3	1	..	9,2	—	—	—	2	0,9	12,5
Messina.....	—	—	—	—	—	—	—	—	—	—	—	—
Agrigento.....	—	—	—	1	0,5	3,0	—	—	—	1	0,5	3,0
Caltanissetta.....	1	4,2	16,9	—	—	—	—	—	—	1	4,2	16,9
Enna.....	1	0,1	3,9	—	—	—	—	—	—	1	0,1	3,9
Catania.....	1	0,1	..	1	..	0,7	2	5,8	6,2	4	5,9	6,9
Ragusa.....	—	—	—	—	—	—	—	—	—	—	—	—
Siracusa.....	3	5,5	18,2	—	—	—	—	—	—	3	5,5	18,2
SICILIA.....	7	10,8	42,3	5	24,2	41,3	2	5,8	6,2	14	40,8	89,8
Sassari.....	1	1,2	19,1	—	—	—	1	14,9	49,3	2	16,1	68,4
Nuoro.....	—	—	—	—	—	—	—	—	—	—	—	—
Cagliari.....	2	30,4	37,8	1	0,1	2,2	1	136,3	375,1	4	165,8	415,1
SARDEGNA.....	3	31,6	56,9	1	0,1	2,2	2	151,2	424,4	6	182,9	433,5
ITALIA....	251	407,7	1.437,8	100	226,8	752,0	55	1.302,3	1.925,0	406	1.936,8	4.114,8





## Segue TAV. 86 — FALLIMENTI CHIUSI PER PROVINCIA E REGIONE, SECONDO LA QUALITÀ E L'ATTIVITÀ ECONOMICA DEI FALLITI

Ammontare in milioni di lire

PROVINCIE — REGIONI	DITTE INDIVIDUALI			SOCIETÀ DI FATTO			SOCIETÀ REGOLARI			T O T A L E		
	N	Ammontare		N	Ammontare		N	Ammontare		N	Ammontare	
		attivo	passivo		attivo	passivo		attivo	passivo		attivo	passivo
Segue TOTALE												
Perugia.....	6	6,0	27,5	4	24,1	54,6	1	0,8	19,6	11	30,9	101,7
Terni.....	27	78,1	288,7	10	81,4	192,5	4	22,3	152,1	41	181,8	633,3
UMBRIA.....	33	84,1	316,2	14	105,5	247,1	5	23,1	171,7	52	212,7	735,0
Viterbo.....	12	10,6	41,8	7	31,6	62,0	—	—	—	19	42,2	103,8
Rieti.....	1	1,0	1,0	—	—	—	—	—	—	1	1,0	1,0
Roma.....	388	460,1	2.021,6	113	391,9	1.251,4	160	959,6	6.490,2	661	1.811,6	9.763,2
Latina.....	35	29,8	84,0	14	27,5	44,4	4	147,0	246,8	53	204,3	375,2
Frosinone.....	18	23,2	48,4	8	65,5	178,9	—	—	—	26	88,7	227,3
LAZIO.....	454	524,7	2.196,8	142	516,5	1.536,7	164	1.106,6	6.737,0	760	2.147,8	10.470,5
Caserta.....	28	26,6	85,9	23	25,8	100,8	2	0,4	9,9	53	52,8	196,6
Benevento.....	4	38,8	60,3	3	10,1	10,6	—	—	—	7	48,9	70,9
Napoli.....	296	277,4	907,7	85	142,2	395,2	68	40,8	357,2	449	460,4	1.660,1
Avellino.....	11	19,5	42,8	5	2,0	12,9	2	997,4	926,1	18	1.018,9	981,8
Salerno.....	40	101,4	158,2	16	56,6	132,5	2	0,2	18,0	58	158,2	308,7
CAMPANIA.....	379	463,7	1.254,9	132	236,7	652,0	74	1.038,8	1.311,2	585	1.739,2	3.218,1
L'Aquila.....	15	60,9	119,8	4	46,9	81,6	—	—	—	19	107,8	201,4
Teramo.....	7	4,1	43,6	5	11,7	24,8	—	—	—	12	15,8	68,4
Pescara.....	42	91,1	294,6	9	4,4	25,0	4	3,9	85,3	55	99,4	404,9
Chieti.....	16	119,5	298,5	4	8,9	33,7	—	—	—	20	128,4	332,2
Campobasso.....	14	14,5	69,7	—	—	—	—	—	—	14	14,5	69,7
ABRUZZI E MOLISE.....	94	290,1	826,2	22	71,9	165,1	4	3,9	85,3	120	365,9	1.076,6
Foggia.....	38	62,1	238,6	21	21,0	82,3	—	—	—	59	83,1	320,9
Bari.....	100	147,9	654,7	27	27,0	105,8	9	56,9	124,1	136	231,8	884,6
Taranto.....	42	72,2	214,0	22	16,7	70,3	3	15,4	58,5	67	104,3	342,8
Brindisi.....	15	2,7	10,1	4	25,6	55,3	1	4,2	11,8	20	32,5	77,2
Lecce.....	7	29,2	73,6	5	38,7	114,3	—	—	—	12	67,9	187,9
PUGLIA.....	202	314,1	1.191,0	79	129,0	428,0	13	76,5	194,4	294	519,6	1.813,4
Potenza.....	19	22,4	53,9	9	14,4	45,8	—	—	—	28	36,8	99,7
Matera.....	11	1,9	11,5	1	0,8	1,9	—	—	—	12	2,7	13,4
BASILICATA.....	30	24,3	65,4	10	15,2	47,7	—	—	—	40	39,5	113,1
Cosenza.....	10	18,5	55,1	6	0,7	17,7	—	—	—	16	19,2	72,8
Catanzaro.....	9	56,6	78,1	4	22,4	48,1	—	—	—	13	79,0	126,2
Reggio di Calabria.....	12	31,3	84,4	2	2,9	20,7	1	..	0,3	15	34,2	105,4
CALABRIA.....	31	106,4	217,6	12	26,0	86,5	1	..	0,3	44	132,4	304,4
Trapani.....	14	48,6	140,1	8	30,8	58,2	—	—	—	22	79,4	198,3
Palermo.....	42	358,2	759,2	22	205,8	369,4	1	21,5	161,3	65	585,5	1.289,9
Messina.....	7	33,4	228,5	3	6,6	16,4	—	—	—	10	40,0	244,9
Agrigento.....	26	58,4	342,2	15	26,8	99,0	4	12,2	33,7	45	97,4	474,9
Caltanissetta.....	16	36,5	166,1	2	3,4	22,6	1	8,6	37,9	19	48,5	226,6
Enna.....	13	11,4	39,1	2	1,9	5,2	1	..	0,1	16	13,3	44,4
Catania.....	62	161,4	385,6	12	42,3	103,8	5	16,5	37,9	79	220,2	527,3
Ragusa.....	3	21,2	30,6	—	—	—	—	—	—	3	21,2	30,6
Siracusa.....	13	21,6	95,6	—	—	—	3	0,2	3,2	16	21,8	98,8
SICILIA.....	196	750,7	2.187,0	64	317,6	674,6	15	59,0	274,1	275	1.127,3	3.135,7
Sassari.....	22	93,0	225,2	7	175,5	228,2	2	18,0	119,7	31	286,5	573,1
Nuoro.....	7	4,3	20,7	1	2,6	14,1	—	—	—	8	6,9	34,8
Cagliari.....	72	162,8	377,8	30	95,0	206,2	5	209,8	535,6	107	467,6	1.119,6
SARDEGNA.....	101	260,1	623,7	38	273,1	448,5	7	227,8	655,3	146	761,0	1.727,5
ITALIA.....	4.133	10.191,4	32.783,6	1.210	5.705,9	15.299,5	932	7.158,3	25.541,3	6.275	23.055,6	73.624,4

TAV. 87 — FALLIMENTI CHIUSI PER REGIONE, SECONDO IL VALORE DEL PASSIVO E DELL'ATTIVO

## A — SECONDO IL VALORE DEL PASSIVO

Ammontare in milioni di lire

REGIONI	FINO A 50.000 LIRE		DA 50.000 A 100.000 LIRE		DA 100.000 A 500.000 LIRE		DA 500.000 A 1.000.000 LIRE		DA 1.000.000 A 5.000.000 LIRE		OLTRE 5.000.000 LIRE		TOTALE	
	N	Am-montare	N	Am-montare	N	Am-montare	N	Am-montare	N	Am-montare	N	Am-montare	N	Am-montare
Piemonte .....	1	..	1	0,1	31	9,6	29	23,1	183	455,4	224	5.385,8	469	5.874,0
Valle d'Aosta.....	—	—	—	—	—	—	2	1,2	9	25,8	4	48,5	15	75,5
Liguria .....	—	—	—	—	16	5,2	24	18,0	149	443,1	175	5.223,7	364	5.690,0
Lombardia .....	13	0,4	10	0,7	120	36,8	125	92,4	509	1.325,0	575	18.470,7	1.352	19.926,0
Trentino-Alto Adige.....	1	..	—	—	5	1,5	4	3,6	28	69,2	32	775,2	70	849,5
Veneto .....	1	..	4	0,3	14	4,1	32	25,5	191	547,0	167	3.497,6	409	4.074,5
Friuli-Ven. Giulia .....	—	—	2	0,1	3	0,9	8	5,1	44	102,7	67	1.391,8	124	1.500,6
Emilia-Romagna.....	1	..	1	0,1	25	7,6	39	28,0	159	418,8	229	4.993,8	454	5.448,3
Marche .....	—	—	—	—	7	2,1	10	7,1	60	165,4	59	1.133,5	136	1.308,1
Toscana .....	2	..	3	0,2	34	10,1	44	33,8	224	5.632,4	259	6.282,4	566	6.283,6
Umbria .....	—	—	—	—	3	1,0	2	2,1	17	37,4	30	694,5	52	735,0
Lazio.....	16	0,4	22	1,6	104	29,1	83	60,2	286	714,6	249	9.664,6	760	10.470,5
Campania .....	17	0,6	17	1,3	117	34,4	76	57,5	258	626,0	100	2.498,3	585	3.218,1
Abruzzi e Molise .....	2	0,1	2	0,2	8	2,3	14	10,1	52	124,0	42	939,9	120	1.076,6
Puglia .....	9	0,3	6	0,4	37	10,6	46	34,0	108	262,5	88	1.505,6	294	1.813,4
Basilicata .....	1	..	1	0,1	7	1,8	7	5,8	18	40,9	6	64,5	40	113,1
Calabria .....	—	—	—	—	3	0,7	2	1,4	21	51,7	18	250,6	44	304,4
Sicilia.....	4	0,1	6	0,5	31	9,0	31	22,6	118	301,0	85	2.802,5	275	3.135,7
Sardegna.....	1	..	—	—	10	3,4	13	9,7	65	159,7	57	1.554,7	146	1.727,5
ITALIA...	69	1,9	75	5,6	575	170,2	591	441,2	2.499	6.477,3	2.466	66.528,2	6.275	73.624,4

## B — SECONDO IL VALORE DELL'ATTIVO

Ammontare in milioni di lire

REGIONI	NULLO		FINO A 50.000 LIRE		DA 50.000 A 100.000 LIRE		DA 100.000 A 500.000 LIRE		DA 500.000 A 1.000.000 LIRE		DA 1.000.000 A 5.000.000 LIRE		OLTRE 5.000.000 LIRE		TOTALE	
	N	Am-montare	N	Am-montare	N	Am-montare	N	Am-montare	N	Am-montare	N	Am-montare	N	Am-montare	N	Am-montare
Piemonte .....	25	24	0,6	29	2,3	103	28,5	62	51,2	152	338,2	74	1.312,9	469	1.733,7	
Valle d'Aosta.....	1	—	—	—	—	—	1	0,4	3	2,2	9	19,7	1	14,1	15	36,4
Liguria .....	—	44	1,0	24	1,8	81	21,5	56	40,7	99	244,8	60	1.478,3	364	1.788,1	
Lombardia .....	154	90	3,8	66	5,4	314	88,9	194	141,5	324	748,7	210	4.617,2	1.352	5.605,5	
Trentino-Alto Adige.....	—	9	0,4	3	0,2	20	4,9	8	5,6	20	48,6	10	179,3	70	239,0	
Veneto .....	12	27	1,3	26	2,0	108	31,1	64	47,2	116	578,4	56	816,2	409	1.476,2	
Friuli-Ven. Giulia.....	1	16	0,7	7	0,5	30	7,8	14	16,8	36	89,8	20	366,4	124	482,0	
Emilia-Romagna.....	31	19	0,6	22	1,6	95	26,0	60	45,7	130	332,7	97	1.519,8	454	1.926,4	
Marche .....	1	7	0,2	4	0,3	40	9,8	16	12,7	48	117,8	20	279,5	136	420,3	
Toscana .....	33	29	1,0	30	2,7	125	35,1	96	68,1	170	409,5	83	1.786,2	566	2.302,6	
Umbria .....	—	3	0,1	—	—	12	2,7	12	8,3	11	26,4	14	175,2	52	212,7	
Lazio.....	210	62	1,6	35	3,0	171	65,6	75	53,2	140	318,0	67	1.706,4	760	2.147,8	
Campania .....	6	162	7,0	73	6,8	168	43,8	59	42,9	86	199,3	31	1.439,4	585	1.739,2	
Abruzzi e Molise.....	15	9	0,3	5	0,4	32	8,7	12	8,2	33	75,2	14	273,1	120	365,9	
Puglia .....	11	70	3,0	26	2,3	70	17,9	40	28,8	54	120,1	23	347,5	294	519,6	
Basilicata .....	1	13	0,2	2	0,1	12	6,0	2	1,5	8	16,1	2	15,6	40	39,5	
Calabria .....	—	12	0,5	1	0,1	7	2,4	5	3,6	13	34,4	6	91,4	44	132,4	
Sicilia.....	12	40	1,7	26	2,4	59	18,2	32	25,5	73	170,8	33	908,7	275	1.127,3	
Sardegna.....	5	3	0,2	12	0,9	32	9,0	23	22,2	44	101,8	27	626,9	146	761,0	
ITALIA...	518	639	24,2	391	32,8	1.480	422,3	833	625,9	1.566	3.990,3	848	17.954,1	6.275	23.055,6	

TAV. 88 — FALLIMENTI CHIUSI PER REGIONE, SECONDO IL VALORE DEI CREDITI PRIVILEGIATI

Ammontare in milioni di lire

REGIONI	NULLO		FINO A 50.000 LIRE		DA 50.000 A 100.000 LIRE		DA 100.000 A 500.000 LIRE		DA 500.000 A 1.000.000 LIRE		DA 1.000.000 A 5.000.000 LIRE		OLTRE 5.000.000 LIRE		TOTALE	
	N	Am-montare	N	Am-montare	N	Am-montare	N	Am-montare	N	Am-montare	N	Am-montare	N	Am-montare	N	Am-montare
Piemonte .....	7	41	0,9	24	1,8	118	32,2	74	53,6	130	294,0	75	967,7	469	1.350,2	
Valle d'Aosta.....	—	1	..	1	0,1	4	0,8	5	3,4	4	9,2	—	—	15	13,5	
Liguria .....	8	26	0,6	13	1,0	81	23,0	53	36,9	121	280,1	62	1.230,7	364	1.572,3	
Lombardia .....	41	158	3,1	71	5,2	319	88,0	176	127,7	350	821,4	237	4.316,5	1.352	5.361,9	
Trentino-Alto Adige.....	—	6	0,1	4	0,3	24	5,7	8	6,0	19	49,4	9	83,4	70	144,9	
Veneto .....	7	34	0,7	18	1,3	129	40,0	65	46,4	107	262,9	49	605,0	409	956,3	
Friuli-Ven. Giulia..	3	11	0,2	4	0,3	29	8,3	18	11,8	37	85,6	22	382,2	124	488,4	
Emilia-Romagna....	10	26	0,6	24	1,8	123	34,1	75	54,8	143	361,1	53	688,1	454	1.140,5	
Marche .....	2	9	0,2	13	0,9	42	12,0	17	12,2	37	83,8	16	152,0	136	261,1	
Toscana .....	9	38	0,9	34	2,6	134	36,5	104	76,2	178	413,8	69	1.196,1	566	1.726,1	
Umbria .....	—	1	..	2	0,1	14	3,5	5	3,7	22	57,8	8	118,7	52	183,8	
Lazio.....	64	122	2,9	58	4,5	202	50,1	87	65,4	155	366,6	72	1.318,9	760	1.808,4	
Campania .....	32	111	2,1	48	3,5	169	44,7	71	50,6	118	247,4	36	587,1	585	935,4	
Abruzzi e Molise...	3	17	0,4	5	0,4	45	13,2	8	6,3	32	76,4	10	180,1	120	276,8	
Puglia .....	9	51	1,1	27	2,3	90	24,3	38	27,3	57	130,4	22	290,7	294	476,1	
Basilicata .....	4	9	0,2	5	0,3	11	2,5	4	3,2	7	16,1	—	—	40	22,3	
Calabria.....	1	5	0,1	5	0,5	10	2,5	8	5,8	10	23,9	5	44,6	44	77,4	
Sicilia .....	28	50	1,0	27	2,6	71	18,5	30	20,3	46	106,4	23	535,4	275	684,2	
Sardegna.....	4	18	0,4	9	0,9	44	11,0	22	17,0	35	80,2	14	563,9	146	673,4	
ITALIA...	232	734	15,5	392	30,4	1.659	450,9	868	628,6	1.608	3.766,5	782	13.261,1	6.275	18.153,0	

TAV. 89 — FALLIMENTI CHIUSI CON CREDITI PRIVILEGIATI PER REGIONE, SECONDO IL MODO DI CHIUSURA E L'ATTIVITÀ ECONOMICA DEI FALLITI

Ammontare in milioni di lire

REGIONI	PAGAMENTO INTEGRALE		CONCORDATO		LIQUIDAZIONE E RIPARTIZIONE DELL'ATTIVO		INSUFFICIENZA O MANCANZA DI ATTIVO		TOTALE	
	N	Am-montare dei crediti privilegiati	N	Am-montare dei crediti privilegiati	N	Am-montare dei crediti privilegiati	N	Am-montare dei crediti privilegiati	N	Am-montare dei crediti privilegiati
<b>INDUSTRIA</b>										
Piemonte.....	9	4,7	21	98,1	146	739,2	17	10,7	193	852,7
Valle d'Aosta .....	—	—	2	1,6	2	4,6	—	—	4	6,2
Liguria .....	—	—	11	290,5	66	622,7	25	40,2	102	953,4
Lombardia .....	26	102,9	48	444,7	303	2.710,3	89	181,9	466	3.439,8
Trentino-Alto Adige.....	1	0,9	3	11,4	9	32,2	5	5,0	18	49,5
Veneto.....	3	10,1	20	139,4	85	385,0	18	39,9	126	574,4
Friuli-Venezia Giulia .....	1	..	5	22,4	21	188,0	5	7,8	32	218,2
Emilia-Romagna .....	5	10,8	17	49,7	113	527,9	17	24,5	152	612,9
Marche .....	—	—	15	34,6	34	92,2	3	0,3	52	127,1
Toscana.....	9	22,2	42	294,2	127	593,5	30	97,1	208	1.007,0
Umbria .....	1	0,3	5	36,7	9	92,6	2	3,5	17	133,1
Lazio .....	12	13,4	14	170,5	80	756,2	73	197,6	179	1.137,7
Campania .....	20	60,2	7	33,2	44	128,3	53	68,1	124	289,8
Abruzzi e Molise.....	3	15,9	8	30,4	7	74,3	8	24,6	26	145,2
Puglia .....	2	0,4	9	64,3	24	154,0	11	13,3	46	232,0
Basilicata.....	—	—	2	1,5	2	0,9	—	—	4	2,4
Calabria.....	1	..	2	10,0	2	23,4	2	9,9	7	43,3
Sicilia .....	6	4,7	10	224,6	19	216,3	9	12,3	44	457,9
Sardegna .....	6	14,6	10	26,2	7	112,4	2	2,1	25	155,3
ITALIA...	105	261,1	251	1.984,0	1.100	7.451,0	369	738,8	1.825	10.437,9

Segue TAV. 89 — FALLIMENTI CHIUSI CON CREDITI PRIVILEGIATI PER REGIONE, SECONDO IL MODO DI CHIUSURA E L'ATTIVITÀ ECONOMICA DEI FALLITI

Ammontare in milioni di lire

REGIONI	PAGAMENTO INTEGRALE		CONCORDATO		LIQUIDAZIONE E RIPARTIZIONE DELL'ATTIVO		INSUFFICIENZA O MANCANZA DI ATTIVO		TOTALE	
	N	Ammontare dei crediti privilegiati	N	Ammontare dei crediti privilegiati	N	Ammontare dei crediti privilegiati	N	Ammontare dei crediti privilegiati	N	Ammontare dei crediti privilegiati

COMMERCIO E SERVIZI VARI

Piemonte.....	2	0,2	22	40,3	170	309,1	44	52,2	238	401,8
Valle d'Aosta.....	2	2,3	—	—	7	4,8	1	0,1	10	7,2
Liguria.....	11	31,7	25	141,4	142	312,1	51	63,8	229	549,0
Lombardia.....	33	28,1	66	265,7	483	1 222,0	214	178,7	796	1 694,5
Trentino-Alto Adige.....	3	11,2	5	0,5	27	68,1	12	3,9	47	83,7
Veneto.....	6	1,4	33	62,6	179	265,9	40	16,4	258	346,3
Friuli-Venezia Giulia.....	3	1,2	11	45,8	44	110,5	21	8,1	79	165,6
Emilia-Romagna.....	13	11,9	41	83,7	157	314,6	42	27,9	253	438,1
Marche.....	2	—	16	17,2	38	53,1	10	1,9	66	72,2
Toscana.....	13	112,2	61	119,9	173	318,5	68	96,5	315	647,1
Umbria.....	—	—	11	16,8	20	33,6	1	0,1	32	50,5
Lazio.....	36	32,2	57	109,8	219	351,3	170	91,0	482	584,3
Campania.....	69	35,2	32	19,9	115	141,6	168	159,0	384	355,7
Abruzzi e Molise.....	2	0,3	17	45,0	37	49,9	21	8,1	77	103,3
Puglia.....	8	1,4	26	28,2	100	122,7	73	24,2	207	176,5
Basilicata.....	3	0,1	5	1,5	7	9,8	9	1,5	24	12,9
Calabria.....	1	0,3	14	13,3	7	11,1	12	4,7	34	29,4
Sicilia.....	13	11,2	59	62,9	74	97,9	43	6,3	189	178,3
Sardegna.....	8	38,2	31	30,0	60	125,9	12	2,9	111	197,0
ITALIA.....	228	319,1	532	1 104,5	2 059	3 922,5	1 012	747,3	3 831	6 093,4

ALTRE ATTIVITÀ

Piemonte.....	4	1,8	2	0,7	17	85,1	—	8,1	31	95,7
Valle d'Aosta.....	—	—	1	0,1	—	—	—	—	1	0,1
Liguria.....	—	—	2	0,6	16	56,1	7	13,2	25	69,9
Lombardia.....	1	—	1	0,5	31	160,2	16	66,9	49	227,6
Trentino-Alto Adige.....	—	—	1	0,1	2	6,5	2	5,1	5	11,7
Veneto.....	2	0,3	1	0,7	13	33,8	2	0,8	18	35,6
Friuli-Venezia Giulia.....	—	—	—	—	9	104,4	1	0,2	10	104,6
Emilia-Romagna.....	1	0,7	2	3,2	32	80,4	4	5,2	39	89,5
Marche.....	1	0,2	1	1,5	12	59,8	2	0,3	16	61,8
Toscana.....	1	1,4	1	0,2	20	67,9	12	2,5	34	72,0
Umbria.....	1	0,1	—	—	1	—	1	0,1	3	0,2
Lazio.....	2	5,5	3	15,4	15	31,0	15	34,5	35	86,4
Campania.....	15	249,6	—	—	11	35,9	19	4,4	45	289,9
Abruzzi e Molise.....	1	2,0	1	2,0	6	22,2	6	2,1	14	28,3
Puglia.....	1	0,1	1	4,8	10	47,8	20	14,9	32	67,6
Basilicata.....	1	—	1	2,5	3	1,1	3	3,4	8	7,0
Calabria.....	—	—	1	4,0	1	0,7	—	—	2	4,7
Sicilia.....	1	5,2	2	18,8	5	18,9	6	5,1	14	46,0
Sardegna.....	1	—	1	20,9	4	300,2	—	—	6	321,1
ITALIA.....	33	266,9	22	76,0	208	1 112,0	124	166,8	387	1 621,7

TOTALE

Piemonte.....	15	6,7	45	139,1	333	1 133,4	69	71,0	462	1 350,2
Valle d'Aosta.....	2	2,3	3	1,7	9	9,4	1	0,1	15	13,5
Liguria.....	11	31,7	38	432,5	224	990,9	83	117,2	356	1 572,3
Lombardia.....	60	131,0	115	710,9	817	4 092,5	319	427,5	1 311	5 361,9
Trentino-Alto Adige.....	4	12,1	9	12,0	38	106,8	19	14,0	70	144,9
Veneto.....	11	11,8	54	202,7	277	684,7	60	57,1	402	956,3
Friuli-Venezia Giulia.....	4	1,2	16	68,2	74	402,9	27	16,1	121	488,4
Emilia-Romagna.....	19	23,4	60	136,6	302	922,9	63	57,6	444	1 140,5
Marche.....	3	0,2	32	53,3	84	205,1	15	2,5	134	261,1
Toscana.....	23	135,8	104	414,3	320	979,9	110	196,1	557	1 726,1
Umbria.....	2	0,4	16	53,5	30	126,2	4	3,7	52	183,8
Lazio.....	50	51,1	74	295,7	314	1 138,5	258	323,1	696	1 808,4
Campania.....	104	345,0	39	53,1	170	305,8	240	231,5	553	935,4
Abruzzi e Molise.....	6	18,2	26	77,4	50	146,4	35	34,8	117	276,8
Puglia.....	11	1,9	36	97,3	134	324,5	104	52,4	285	476,1
Basilicata.....	4	0,1	8	5,5	12	11,8	12	4,9	36	22,3
Calabria.....	2	0,3	17	27,3	10	35,2	14	14,6	43	77,4
Sicilia.....	20	21,1	71	306,3	98	333,1	58	23,7	247	684,2
Sardegna.....	15	52,8	42	77,1	71	535,5	14	5,0	142	673,4
ITALIA.....	366	847,1	805	3 164,5	3 367	12 488,5	1 505	1 652,9	6 043	18 153,0

TAV. 90 — FALLIMENTI CHIUSI PER CONCORDATO PER REGIONE, SECONDO LA PERCENTUALE ACCETTATA DAI CREDITORI CHIROGRAFARI

Ammontare in milioni di lire

REGIONI	FINO AL 10%		DAL 10% AL 25%		DAL 25% AL 50%		DAL 50% AL 75%		OLTRE IL 75%		TOTALE	
	N	Somma pagata	N	Somma pagata	N	Somma pagata	N	Somma pagata	N	Somma pagata	N	Somma pagata
Piemonte .....	6	1,4	21	53,2	14	122,6	4	16,7	1	1,3	46	195,2
Valle d'Aosta.....	—	—	2	2,0	1	0,4	—	—	—	—	3	2,4
Liguria .....	1	23,8	21	142,5	15	66,6	1	38,5	—	—	38	271,4
Lombardia .....	3	26,3	55	238,6	54	455,9	4	19,4	—	—	116	740,2
Trentino-Alto Adige.	—	—	5	19,8	2	1,9	1	3,3	1	4,0	9	29,0
Veneto .....	—	—	31	132,4	23	152,7	3	3,2	—	—	57	288,3
Friuli-Ven. Giulia..	—	—	10	20,3	4	9,4	2	12,3	—	—	16	42,0
Emilia-Romagna....	3	4,8	39	154,1	17	52,4	2	20,3	—	—	61	231,6
Marche .....	4	6,3	19	20,1	9	64,3	—	—	—	—	32	90,7
Toscana .....	1	4,0	61	151,5	37	229,6	5	6,3	1	3,3	105	394,7
Umbria .....	1	0,1	14	48,6	1	5,6	—	—	—	—	16	54,3
Lazio.....	3	12,2	38	158,2	31	77,5	4	5,1	2	5,6	78	258,6
Campania .....	—	—	21	31,4	16	32,0	2	2,6	1	3,6	40	69,6
Abruzzi e Molise...	—	—	12	50,2	14	66,1	—	—	—	—	26	116,3
Puglia .....	—	—	21	73,2	13	47,0	2	3,4	—	—	36	123,6
Basilicata .....	—	—	2	6,4	5	4,9	1	1,5	—	—	8	12,8
Calabria .....	—	—	11	19,5	5	6,0	1	2,1	—	—	17	27,6
Sicilia .....	—	—	35	125,1	34	274,9	4	12,0	—	—	73	412,0
Sardegna.....	—	—	19	41,0	20	92,0	5	11,3	—	—	44	144,3
ITALIA...	22	78,9	437	1.488,1	315	1.761,8	41	158,0	6	17,8	821	3.504,6

TAV. 91 — FALLIMENTI CHIUSI PER LIQUIDAZIONE E RIPARTIZIONE DELL'ATTIVO PER REGIONE, SECONDO IL DIVIDENDO FISSATO AI CREDITORI CHIROGRAFARI

Ammontare in milioni di lire

REGIONI	NULLO		FINO AL 10%		DAL 10% AL 25%		DAL 25% AL 50%		DAL 50% AL 75%		OLTRE IL 75%		TOTALE	
	N	N	N	Somma pagata	N	Somma pagata	N	Somma pagata	N	Somma pagata	N	Somma pagata	N	Somma pagata
Piemonte .....	195	64	27,0	42	181,4	29	104,4	3	26,5	3	14,0	336	353,3	
Valle d'Aosta.....	3	1	..	1	0,6	3	1,6	1	1,2	—	—	9	3,4	
Liguria .....	162	26	33,5	22	26,9	12	90,2	3	14,1	—	—	225	164,7	
Lombardia .....	520	115	135,0	102	431,8	62	238,0	18	39,9	6	7,1	823	851,8	
Trentino-Alto Adige.	23	7	20,1	5	4,9	3	4,6	—	—	—	—	38	29,6	
Veneto .....	176	43	15,8	35	27,9	15	41,2	7	12,6	2	8,3	278	105,8	
Friuli-Ven. Giulia..	50	8	3,5	10	31,7	4	78,0	1	0,9	1	3,1	74	117,2	
Emilia-Romagna....	158	48	24,6	58	117,7	33	293,7	6	56,1	2	3,0	305	495,1	
Marche .....	54	14	2,5	13	44,2	3	10,5	—	—	—	—	84	57,2	
Toscana .....	226	39	31,0	34	144,8	17	54,2	3	1,1	2	1,1	321	232,2	
Umbria .....	26	1	0,5	1	0,1	2	6,7	—	—	—	—	30	7,3	
Lazio.....	205	51	119,4	33	320,2	20	21,0	5	7,9	3	10,6	317	479,1	
Campania .....	128	20	6,2	10	13,1	10	49,7	2	23,9	1	0,2	171	93,1	
Abruzzi e Molise...	32	9	3,0	7	6,9	1	2,0	1	2,1	—	—	50	14,0	
Puglia .....	89	25	5,3	15	17,7	4	6,7	1	5,8	—	—	134	35,5	
Basilicata .....	8	—	..	3	3,2	1	0,6	—	—	—	—	12	3,8	
Calabria .....	5	1	..	3	8,0	—	—	—	—	1	18,9	10	26,9	
Sicilia .....	59	17	8,5	15	38,9	3	6,2	2	25,5	3	10,0	99	89,1	
Sardegna.....	44	17	4,3	5	1,3	2	1,3	1	1,1	3	74,1	72	82,1	
ITALIA...	2.163	506	440,2	414	1.421,3	224	1.010,6	54	218,7	27	150,4	3.388	3.241,2	

TAV. 92 -- FALLIMENTI CHIUSI PER REGIONE, SECONDO IL VALORE DELLA PERDITA SUBITA DAI CREDITORI E IL MODO DI CHIUSURA

Ammontare in milioni di lire

REGIONI	FINO A 100.000 LIRE		DA 100.000 A 500.000 LIRE		DA 500.000 A 1.000.000 LIRE		DA 1.000.000 A 5.000.000 LIRE		OLTRE 5.000.000 LIRE		TOTALE	
	N	Ammon- tare della perdita	N	Ammon- tare della perdita	N	Ammon- tare della perdita	N	Ammon- tare della perdita	N	Ammon- tare della perdita	N	Ammon- tare della perdita
<b>CONCORDATO</b>												
Piemonte .....	—	—	4	1,3	8	6,5	19	52,0	15	337,6	46	397,4
Valle d'Aosta.....	—	—	—	—	1	0,9	2	5,9	—	—	3	6,8
Liguria.....	—	—	1	0,5	7	5,7	8	19,6	22	894,9	38	920,7
Lombardia .....	1	..	16	4,6	13	9,5	41	98,2	45	1.755,8	116	1.868,1
Trentino-Alto Adige.	—	—	1	0,3	1	1,0	4	6,7	3	95,0	9	103,0
Veneto .....	—	—	9	2,9	5	3,6	18	47,8	25	509,4	57	563,7
Friuli-Ven. Giulia..	—	—	1	0,1	3	2,4	6	17,6	6	70,2	16	90,3
Emilia-Romagna....	—	—	4	1,1	7	4,7	19	45,1	31	685,2	61	736,1
Marche .....	1	0,1	3	1,0	4	2,6	10	29,7	14	195,0	32	228,4
Toscana .....	1	0,1	8	2,1	16	11,6	43	118,0	37	871,9	105	1.003,7
Umbria .....	—	—	—	—	2	1,7	5	14,9	9	174,4	16	191,0
Lazio.....	—	—	13	4,2	13	9,6	25	56,0	27	620,6	78	690,4
Campania .....	—	—	9	2,6	12	8,3	12	24,0	7	115,0	40	149,9
Abruzzi e Molise...	—	—	5	1,8	3	2,5	9	23,6	9	231,2	26	259,1
Puglia.....	—	—	12	4,0	3	2,2	12	32,8	9	262,1	36	301,1
Basilicata .....	—	—	—	—	2	1,7	4	10,4	2	19,3	8	31,4
Calabria .....	—	—	—	—	3	2,0	7	17,9	7	52,1	17	72,0
Sicilia.....	1	0,1	5	1,5	9	6,8	33	85,3	25	769,7	73	863,4
Sardegna.....	—	—	6	2,1	6	4,6	19	48,3	13	192,9	44	247,9
ITALIA...	4	0,3	97	30,1	118	87,9	296	753,8	306	7.852,3	821	8.724,4

## LIQUIDAZIONE E RIPARTIZIONE DELL'ATTIVO

Piemonte .....	4	0,2	8	2,6	21	17,2	137	356,1	166	3.560,4	336	3.936,5
Valle d'Aosta.....	—	—	1	0,3	1	0,5	5	11,2	2	25,9	9	37,9
Liguria.....	1	0,1	1	0,3	9	6,3	106	322,1	108	2.664,0	225	2.992,8
Lombardia .....	9	0,5	40	12,7	54	41,7	317	864,3	403	11.454,7	823	12.373,9
Trentino-Alto Adige.	—	—	—	—	2	1,9	16	29,9	20	470,9	38	502,7
Veneto .....	2	0,1	8	2,6	20	15,4	141	391,9	107	1.781,7	278	2.191,7
Friuli-Ven. Giulia..	—	—	5	1,7	4	2,8	24	67,8	41	844,1	74	916,4
Emilia-Romagna....	1	..	10	2,8	18	13,6	130	354,0	145	2.672,2	304	3.042,6
Marche .....	—	—	2	0,4	2	1,5	48	132,4	32	584,6	84	718,9
Toscana .....	1	0,1	13	4,0	24	19,7	134	385,0	149	2.508,8	321	2.917,6
Umbria .....	—	—	2	0,5	2	1,5	11	29,1	15	313,2	30	344,3
Lazio.....	4	0,2	17	4,8	29	21,7	130	359,5	137	6.216,6	317	6.602,8
Campania .....	1	..	10	3,5	21	15,6	99	264,6	40	662,1	171	945,8
Abruzzi e Molise...	—	—	1	0,4	6	5,3	25	65,3	18	301,0	50	372,0
Puglia.....	—	—	8	2,9	14	10,0	60	157,8	52	726,3	134	897,0
Basilicata .....	—	—	3	0,6	2	1,6	5	12,1	2	16,1	12	30,4
Calabria .....	—	—	—	—	—	—	5	13,9	5	65,9	10	79,8
Sicilia.....	1	..	5	1,9	11	8,7	46	106,0	37	1.316,2	100	1.432,8
Sardegna.....	1	0,1	4	1,6	9	7,0	36	97,3	22	670,0	72	776,0
ITALIA...	25	1,3	138	43,6	249	192,0	1.475	4.020,3	1.501	36.854,7	3.388	41.111,9

Segue TAV. 82 — FALLIMENTI CHIUSI PER REGIONE, SECONDO IL VALORE DELLA PERDITA SUBITA DAI CREDITORI E IL MODO DI CHIUSURA

Ammontare in milioni di lire

REGIONI	FINO A 100.000 LIRE		DA 100.000 A 500.000 LIRE		DA 500.000 A 1.000.000 LIRE		DA 1.000.000 A 5.000.000 LIRE		OLTRE 5.000.000 LIRE		TOTALE	
	N	Ammon- tare della perdita	N	Ammon- tare della perdita	N	Ammon- tare della perdita	N	Ammon- tare della perdita	N	Ammon- tare della perdita	N	Ammon- tare della perdita
Piemonte .....	1	0,1	16	4,8	14	10,7	35	80,5	6	73,7	72	169,8
Valle d'Aosta.....	—	—	—	—	1	0,5	—	—	—	—	1	0,5
Liguria.....	—	—	11	4,0	11	8,5	41	108,6	22	250,2	85	371,3
Lombardia .....	10	0,6	79	23,3	64	47,1	140	317,2	51	658,1	344	1.046,3
Trentino-Alto Adige.	1	..	4	1,0	2	1,7	7	18,7	5	31,4	19	52,8
Veneto .....	1	0,1	4	1,1	12	9,8	37	99,3	8	76,7	62	187,0
Friuli-Ven. Giulia..	2	0,2	1	0,3	4	2,8	15	32,4	8	67,3	30	103,0
Emilia-Romagna....	2	0,1	13	3,9	17	11,6	30	61,0	6	51,6	68	128,2
Marche .....	—	—	3	0,8	3	2,1	9	21,1	—	—	15	24,0
Toscana .....	1	0,1	17	4,6	19	14,7	50	116,0	30	390,4	117	525,8
Umbria .....	—	—	—	—	—	—	3	5,5	1	7,4	4	12,9
Lazio.....	30	1,5	70	19,3	48	34,9	113	270,2	48	935,2	309	1.261,1
Campania .....	17	0,8	68	20,6	48	35,5	106	240,6	26	321,9	265	619,4
Abruzzi e Molise...	4	0,2	9	2,3	7	5,3	14	27,9	5	97,0	38	132,7
Puglia.....	13	0,5	24	6,5	23	16,7	40	91,8	12	83,1	112	198,6
Basilicata .....	1	..	3	0,7	2	1,6	10	18,3	—	—	16	20,6
Calabria .....	—	—	2	0,4	1	0,6	9	19,6	2	14,1	14	34,7
Sicilia.....	8	0,4	15	3,9	16	11,7	25	56,7	6	53,0	70	125,7
Sardegna.....	—	—	3	0,8	4	3,1	5	7,8	3	23,0	15	34,7
<b>ITALIA...</b>	<b>91</b>	<b>4,6</b>	<b>341</b>	<b>98,3</b>	<b>296</b>	<b>218,9</b>	<b>689</b>	<b>1.593,2</b>	<b>239</b>	<b>3.134,1</b>	<b>1.656</b>	<b>5.049,1</b>

TOTALE

Piemonte .....	5	0,3	28	8,7	43	34,4	191	488,6	187	3.971,7	454	4.503,7
Valle d'Aosta.....	—	—	1	0,3	3	1,9	7	17,1	2	25,9	13	45,2
Liguria.....	1	0,1	13	4,8	27	20,5	155	450,3	152	3.809,1	348	4.284,8
Lombardia .....	20	1,1	135	40,6	131	98,3	498	1.279,7	499	13.868,6	1.283	15.288,3
Trentino-Alto Adige.	1	..	5	1,3	5	4,6	27	55,3	28	597,3	66	658,5
Veneto .....	3	0,2	21	6,6	37	28,8	196	539,0	140	2.367,8	397	2.942,4
Friuli-Ven. Giulia..	2	0,2	7	2,1	11	8,0	45	117,8	55	981,6	120	1.109,7
Emilia-Romagna....	3	0,1	27	7,8	42	29,9	179	460,1	182	3.409,0	433	3.906,9
Marche .....	1	0,1	8	2,2	9	6,2	67	183,2	46	779,6	131	971,3
Toscana .....	3	0,3	38	10,7	59	46,0	227	619,0	216	3.771,1	543	4.447,1
Umbria .....	—	—	2	0,5	4	3,2	19	49,5	25	495,0	50	548,2
Lazio.....	34	1,7	100	28,3	90	66,2	268	685,7	212	7.772,4	704	8.554,3
Campania .....	18	0,8	87	26,7	81	59,4	217	529,2	73	1.099,0	476	1.715,1
Abruzzi e Molise...	4	0,2	14	4,5	16	13,1	48	116,8	32	629,2	114	763,8
Puglia.....	13	0,5	44	13,4	40	28,9	112	282,4	73	1.071,5	282	1.396,7
Basilicata .....	1	..	6	1,3	6	4,9	19	40,8	4	35,4	36	82,4
Calabria .....	—	—	2	0,4	4	2,6	21	51,4	14	132,1	41	186,5
Sicilia.....	10	0,5	25	7,3	36	27,2	104	248,0	68	2.138,9	243	2.421,9
Sardegna.....	1	0,1	13	4,5	19	14,7	60	153,4	38	885,9	131	1.058,6
<b>ITALIA...</b>	<b>120</b>	<b>6,2</b>	<b>576</b>	<b>172,0</b>	<b>663</b>	<b>498,8</b>	<b>2.460</b>	<b>6.367,3</b>	<b>2.046</b>	<b>47.841,1</b>	<b>5.665</b>	<b>54.885,4</b>



TAV. 93 — FALLIMENTI CHIUSI PER REGIONE, SECONDO IL VALORE DELLA PERDITA SUBITA DAI CREDITORI E L'ATTIVITÀ ECONOMICA DEI FALLITI

Ammontare in milioni di lire

REGIONI	FINO A 100.000 LIRE		DA 100.000 A 500.000 LIRE		DA 500.000 A 1.000.000 LIRE		DA 1.000.000 A 5.000.000 LIRE		OLTRE 5.000.000 LIRE		TOTALE	
	N	Ammon- tare della perdita	N	Ammon- tare della perdita	N	Ammon- tare della perdita	N	Ammon- tare della perdita	N	Ammon- tare della perdita	N	Ammon- tare della perdita
<b>INDUSTRIA</b>												
Piemonte .....	3	0,1	10	3,3	9	6,7	67	172,4	97	2.218,3	186	2.400,8
Valle d'Aosta.....	—	—	—	—	—	—	3	8,3	1	9,6	4	17,9
Liguria.....	—	—	2	0,8	5	3,4	33	89,2	62	2.505,0	102	2.598,4
Lombardia .....	6	0,4	27	9,2	45	33,2	147	385,0	223	8.125,1	448	8.552,9
Trentino-Alto Adige.	—	—	1	0,3	2	1,9	7	17,3	7	186,9	17	206,4
Veneto .....	2	0,1	3	1,3	7	5,4	53	162,8	58	1.085,4	123	1.255,0
Friuli-Ven. Giulia..	—	—	—	—	1	1,0	13	39,1	18	305,3	32	345,4
Emilia-Romagna....	—	—	6	1,9	13	9,3	56	163,1	75	1.519,0	150	1.693,3
Marche .....	1	0,1	4	1,2	4	2,7	23	74,3	20	373,8	52	452,1
Toscana .....	2	0,2	13	3,6	13	10,3	76	234,3	99	2.205,2	203	2.453,6
Umbria .....	—	—	1	0,2	—	—	4	8,7	11	299,2	16	308,1
Lazio.....	3	0,1	18	4,5	15	10,9	69	191,9	76	5.622,0	181	5.829,4
Campania .....	3	0,1	28	8,7	17	13,3	39	105,7	22	388,9	109	516,7
Abruzzi e Molise...	—	—	3	1,1	2	1,4	9	26,2	10	239,6	24	268,3
Puglia.....	1	0,1	5	1,9	5	3,2	15	34,8	19	429,2	45	469,2
Basilicata .....	—	—	1	0,4	1	0,8	3	7,0	—	—	5	8,2
Calabria .....	—	—	—	—	—	—	2	6,4	4	43,0	6	49,4
Sicilia.....	2	0,1	3	0,8	4	2,8	16	35,8	17	1.087,2	42	1.126,7
Sardegna.....	—	—	3	1,0	2	1,7	7	24,0	8	190,9	20	217,6
ITALIA....	23	1,3	128	40,2	145	108,0	642	1.786,3	827	26.833,6	1.765	28.769,4
<b>COMMERCIO E SERVIZI VARI</b>												
Piemonte .....	2	0,2	16	4,9	31	25,4	111	283,0	81	1.557,6	241	1.871,1
Valle d'Aosta.....	—	—	1	0,3	2	1,0	4	8,8	1	16,3	8	26,4
Liguria.....	—	—	9	3,4	19	15,0	112	330,1	81	1.202,0	221	1.550,5
Lombardia .....	13	0,6	105	30,7	83	65,0	327	840,7	257	5.336,8	785	6.271,8
Trentino-Alto Adige.	1	..	4	1,0	2	1,9	18	34,4	19	389,3	44	426,6
Veneto .....	1	0,1	16	5,0	27	21,0	135	346,1	77	1.219,3	256	1.591,5
Friuli-Ven. Giulia..	2	0,2	7	2,1	10	7,0	28	64,3	31	511,5	78	585,1
Emilia-Romagna....	2	..	19	5,6	26	18,3	102	242,7	95	1.776,2	244	2.042,8
Marche .....	—	—	3	0,6	5	3,5	38	94,7	18	316,3	64	415,1
Toscana .....	—	—	22	6,6	41	31,5	135	338,4	106	1.460,6	304	1.837,1
Umbria .....	—	—	—	—	4	3,2	14	39,6	14	195,8	32	238,6
Lazio.....	30	1,5	76	21,7	68	50,2	189	466,8	125	1.996,3	488	2.536,5
Campania .....	11	0,5	52	16,2	57	41,6	168	397,4	47	659,9	335	1.115,6
Abruzzi e Molise...	4	0,2	8	2,8	11	9,2	34	81,7	20	350,7	77	444,6
Puglia.....	9	0,3	31	9,3	33	24,4	88	220,3	43	533,7	204	789,0
Basilicata .....	1	..	4	0,7	3	2,5	13	27,1	3	24,9	24	55,2
Calabria .....	—	—	2	0,4	4	2,6	18	43,0	9	82,6	33	128,6
Sicilia.....	7	0,4	22	6,5	28	21,1	84	200,8	47	1.012,4	188	1.241,2
Sardegna.....	1	0,1	10	3,5	17	13,0	52	127,3	26	376,7	106	520,6
ITALIA....	84	4,1	407	121,3	471	355,4	1.670	4.187,2	1.100	19.018,9	3.732	23.686,9

Sguae TAV. 93 — FALLIMENTI CHIUSI PER REGIONE, SECONDO IL VALORE DELLA PERDITA SUBITA DAI CREDITORI E L'ATTIVITÀ ECONOMICA DEI FALLITI

Ammontare in milioni di lire

REGIONI	FINO A 100.000 LIRE		DA 100.000 A 500.000 LIRE		DA 500.000 A 1.000.000 LIRE		DA 1.000.000 A 5.000.000 LIRE		OLTRE 5.000.000 LIRE		TOTALE	
	N	Ammon- tare della perdita	N	Ammon- tare della perdita	N	Ammon- tare della perdita	N	Ammon- tare della perdita	N	Ammon- tare della perdita	N	Ammon- tare della perdita
<b>ALTRE ATTIVITÀ</b>												
Piemonte .....	—	—	2	0,5	3	2,3	13	33,2	9	195,8	27	231,8
Valle d'Aosta.....	—	—	—	—	1	0,9	—	—	—	—	1	0,9
Liguria.....	1	0,1	2	0,6	3	2,1	10	31,0	9	102,1	25	135,9
Lombardia.....	1	0,1	3	0,7	3	2,1	24	54,0	19	406,7	50	463,6
Trentino-Alto Adige.	—	—	—	—	1	0,8	2	3,6	2	21,1	5	25,5
Veneto.....	—	—	2	0,3	3	2,4	8	30,1	5	63,1	18	95,9
Friuli-Ven. Giulia..	—	—	—	—	—	—	4	14,4	6	164,8	10	179,2
Emilia-Romagna....	1	0,1	2	0,3	3	2,3	21	54,3	12	113,8	39	170,8
Marche.....	—	—	1	0,4	—	—	6	14,2	8	89,5	15	104,1
Toscana.....	1	0,1	3	0,5	5	4,2	16	46,3	11	105,3	36	156,4
Umbria.....	—	—	1	0,3	—	—	1	1,2	—	—	2	1,5
Lazio.....	1	0,1	6	2,1	7	5,1	10	27,0	11	154,1	35	183,4
Campania.....	4	0,2	7	1,8	7	4,5	10	26,1	4	50,2	32	82,8
Abruzzi e Molise...	—	—	3	0,6	3	2,5	5	8,9	2	38,9	13	50,9
Puglia.....	3	0,1	8	2,2	2	1,3	9	27,3	11	108,6	33	139,5
Basilicata.....	—	—	1	0,2	2	1,6	3	6,7	1	10,5	7	19,0
Calabria.....	—	—	—	—	—	—	1	2,0	1	6,5	2	8,5
Sicilia.....	1	..	—	—	4	3,3	4	11,4	4	39,3	13	54,0
Sardegna.....	—	—	—	—	—	—	1	2,1	4	312,3	5	320,4
<b>ITALIA...</b>	<b>13</b>	<b>0,8</b>	<b>41</b>	<b>10,5</b>	<b>47</b>	<b>35,4</b>	<b>148</b>	<b>393,8</b>	<b>119</b>	<b>1.988,6</b>	<b>368</b>	<b>2.429,1</b>

**TOTALE**

Piemonte.....	5	0,3	28	8,7	43	34,4	191	488,6	187	3.971,7	454	4.503,7
Valle d'Aosta.....	—	—	1	0,3	3	1,9	7	17,1	2	25,9	13	45,2
Liguria.....	1	0,1	13	4,8	27	20,5	155	450,3	152	3.809,1	348	4.284,8
Lombardia.....	20	1,1	135	40,6	131	98,3	498	1.279,7	499	13.868,6	1.283	15.288,3
Trentino-Alto Adige.	1	..	5	1,3	5	4,6	27	55,3	28	597,3	66	658,5
Veneto.....	3	0,2	21	6,6	37	28,8	196	539,0	140	2.367,8	397	2.942,4
Friuli-Ven. Giulia..	2	0,2	7	2,1	11	8,0	45	117,8	55	981,6	120	1.109,7
Emilia-Romagna....	3	0,1	27	7,8	42	29,9	179	460,1	182	3.409,0	435	3.906,9
Marche.....	1	0,1	8	2,2	9	6,2	67	183,2	46	779,6	131	971,3
Toscana.....	3	0,3	38	10,7	59	46,0	227	619,0	216	3.771,1	543	4.447,1
Umbria.....	—	—	2	0,5	4	3,2	19	49,5	25	495,0	50	548,2
Lazio.....	34	1,7	100	28,3	90	66,2	268	685,7	212	7.772,4	704	8.554,3
Campania.....	18	0,8	87	26,7	81	59,4	217	529,2	73	1.099,0	476	1.715,1
Abruzzi e Molise...	4	0,2	14	4,5	16	13,1	48	116,8	32	629,2	114	763,8
Puglia.....	13	0,5	44	13,4	40	28,9	1,2	282,4	73	1.071,5	282	1.396,7
Basilicata.....	1	..	6	1,3	6	4,9	19	40,8	4	35,4	36	82,4
Calabria.....	—	—	2	0,4	4	2,6	21	51,4	14	132,1	41	186,5
Sicilia.....	10	0,5	25	7,3	36	27,2	104	248,0	68	2.138,9	243	2.421,9
Sardegna.....	1	0,1	13	4,5	19	14,7	60	153,4	38	885,9	131	1.058,6
<b>ITALIA...</b>	<b>120</b>	<b>6,2</b>	<b>576</b>	<b>172,0</b>	<b>663</b>	<b>498,8</b>	<b>2.460</b>	<b>6.367,3</b>	<b>2.046</b>	<b>47.841,1</b>	<b>5.865</b>	<b>54.885,4</b>

TAV. 94 - FALLIMENTI DICHIARATI E CHIUSI PER REGIONE SECONDO L'URBANITÀ DEI COMUNI E IL RAMO DI ATTIVITÀ ECONOMICA

Ammontare in milioni di lire

REGIONI	FALLIMENTI IN COMUNI URBANI				FALLIMENTI IN COMUNI RURALI			
	Dichiarati N	Chiusi			Dichiarati N	Chiusi		
		N	attivo	passivo		N	attivo	passivo
<b>INDUSTRIA</b>								
Piemonte.....	161	179	1.043,4	3.101,1	28	16	46,3	162,5
Valle d'Aosta .....	2	3	7,2	20,2	1	1	2,2	5,3
Liguria .....	88	97	821,8	2.998,3	7	5	60,9	332,9
Lombardia .....	369	425	3.159,8	10.866,0	60	51	184,1	571,4
Trentino-Alto Adige .....	20	14	89,3	264,5	4	4	9,5	24,1
Veneto.....	49	79	590,2	1133,0	43	48	342,7	810,3
Friuli-Venezia Giulia .....	22	28	166,6	464,8	5	5	11,9	25,7
Emilia-Romagna .....	100	91	545,3	1.423,0	53	64	341,0	1.010,6
Marche.....	36	19	62,6	180,1	13	34	167,9	455,0
Toscana .....	119	129	770,9	2.196,9	78	83	517,7	1.271,0
Umbria .....	7	8	88,8	283,9	10	9	49,8	147,7
Lazio .....	230	177	1.174,8	6.612,1	34	17	89,3	224,6
Campania.....	180	109	279,4	711,8	50	20	30,9	56,1
Abruzzi e Molise.....	15	12	74,1	204,0	20	15	80,6	204,5
Puglia .....	23	20	117,9	353,7	40	27	125,5	326,9
Basilicata.....	7	3	1,4	5,1	2	2	4,6	8,3
Calabria .....	16	5	65,5	105,0	4	2	4,2	7,0
Sicilia .....	71	29	562,7	1.288,8	26	21	122,0	452,1
Sardegna .....	20	13	255,3	324,8	10	13	53,0	179,0
ITALIA...	1.535	1.440	9.877,0	32.537,1	488	437	2.244,1	6.275,0
<b>COMMERCIO E SERVIZI VARI</b>								
Piemonte.....	190	221	527,6	2.182,7	42	22	29,0	131,9
Valle d'Aosta .....	6	9	24,9	46,9	1	1	1,5	1,7
Liguria .....	198	229	846,1	2.166,8	11	6	13,7	24,5
Lombardia .....	707	745	1.938,8	7.416,9	82	80	154,0	480,3
Trentino-Alto Adige .....	39	39	107,7	480,2	9	8	29,6	53,1
Veneto.....	132	171	316,2	1.433,3	67	91	201,6	584,4
Friuli-Venezia Giulia .....	45	73	196,3	622,7	10	8	76,8	186,6
Emilia-Romagna .....	176	181	793,1	2.242,1	102	77	167,9	537,9
Marche.....	60	41	105,8	403,6	16	26	38,7	127,7
Toscana .....	224	228	750,2	2.003,4	91	89	212,9	614,6
Umbria .....	17	30	63,8	285,1	18	2	9,8	16,4
Lazio .....	694	461	751,8	3.195,8	77	68	63,0	186,9
Campania.....	517	322	297,0	1.177,3	118	85	79,1	223,2
Abruzzi e Molise.....	43	57	136,9	434,6	30	22	57,2	168,1
Puglia .....	120	136	155,3	607,3	109	77	98,7	354,9
Basilicata.....	26	9	14,0	42,4	2	18	11,5	31,6
Calabria .....	64	24	36,7	116,6	8	11	18,9	60,8
Sicilia .....	274	123	297,6	967,4	145	88	104,2	337,6
Sardegna .....	77	76	172,6	491,6	26	38	97,2	248,6
ITALIA...	3.609	3.175	7.532,4	26.316,7	964	817	1.465,3	4.380,8

Segue TAV. 94 — FALLIMENTI DICHIARATI E CHIUSI PER REGIONE SECONDO IL CARATTERE URBANO O RURALE DEI COMUNI E IL RAMO DI ATTIVITÀ ECONOMICA DEI FALLITI

Ammontare in milioni di lire

REGIONI	FALLIMENTI IN COMUNI URBANI				FALLIMENTI IN COMUNI RURALI			
	Dichiarati N	Chiusi			Dichiarati N	Chiusi		
		N	attivo	passivo		N	N	attivo

ALTRE ATTIVITÀ

Piemonte.....	15	25	72,6	264,9	8	6	14,8	30,9
Valle d'Aosta .....	2	1	0,6	1,4	—	—	—	—
Liguria .....	9	26	45,6	167,1	—	1	..	0,4
Lombardia.....	36	41	153,5	538,2	5	10	15,3	53,2
Trentino-Alto Adige .....	2	2	0,5	6,8	3	3	2,4	20,8
Veneto.....	5	10	17,0	63,8	7	10	8,5	49,7
Friuli-Venezia Giulia .....	5	8	26,4	183,9	—	2	4,0	16,9
Emilia-Romagna .....	14	22	35,8	97,7	8	19	43,3	137,0
Marche.....	6	12	29,0	109,7	—	4	16,3	32,0
Toscana .....	17	17	27,8	94,7	10	20	23,1	103,0
Umbria .....	1	—	—	—	2	3	0,5	1,9
Lazio .....	35	29	51,9	223,5	9	8	17,0	27,6
Campania.....	33	35	1.024,4	1.000,4	15	14	28,4	49,3
Abruzzi e Molise.....	2	5	4,9	44,4	8	9	12,2	21,0
Puglia .....	4	11	3,3	62,2	15	23	18,9	98,4
Basilicata.....	6	1	0,3	0,4	—	7	7,7	25,3
Calabria .....	9	1	6,6	12,6	2	1	0,5	2,4
Sicilia .....	13	7	31,2	71,1	12	7	9,6	18,7
Sardegna .....	4	3	151,3	426,7	2	3	31,6	56,8
<b>ITALIA...</b>	<b>218</b>	<b>256</b>	<b>1.682,7</b>	<b>3.369,5</b>	<b>106</b>	<b>150</b>	<b>254,1</b>	<b>745,3</b>

TOTALE

Piemonte.....	366	425	1.643,6	5.548,7	78	44	90,1	325,3
Valle d'Aosta .....	10	13	32,7	68,5	2	2	3,7	7,0
Liguria .....	295	352	1.713,5	5.332,2	18	12	74,6	357,8
Lombardia.....	1.112	1.211	5.252,1	18.821,1	147	141	353,4	1.104,9
Trentino-Alto Adige .....	61	55	197,5	751,5	16	15	41,5	98,0
Veneto.....	186	260	923,4	2.630,1	117	149	552,8	1.444,4
Friuli-Venezia Giulia .....	72	109	389,3	1.271,4	15	15	92,7	229,2
Emilia-Romagna .....	290	294	1.374,2	3.762,8	163	160	552,2	1.685,5
Marche.....	102	72	197,4	693,4	29	64	222,9	614,7
Toscana .....	360	374	1.548,9	4.295,0	179	192	753,7	1.988,6
Umbria .....	25	38	152,6	569,0	30	14	60,1	166,0
Lazio .....	959	667	1.978,5	10.031,4	120	93	169,3	439,1
Campania.....	730	466	1.600,8	2.889,5	183	119	138,4	328,6
Abruzzi e Molise.....	60	74	215,9	683,0	58	46	150,0	393,6
Puglia .....	147	167	276,5	1.023,2	164	127	243,1	790,2
Basilicata.....	39	13	15,7	47,9	4	27	23,8	65,2
Calabria .....	89	30	108,8	234,2	14	14	23,6	70,2
Sicilia .....	358	159	891,5	2.327,3	183	116	235,8	808,4
Sardegna .....	101	92	579,2	1.243,1	38	54	181,8	484,4
<b>ITALIA...</b>	<b>5.362</b>	<b>4.871</b>	<b>19.092,1</b>	<b>62.223,3</b>	<b>1.558</b>	<b>1.404</b>	<b>3.963,5</b>	<b>11.401,1</b>

## STATISTICA NOTARILE

TAV. 95 — ATTI NOTARILI E CONVENZIONI IN ESSI CONTENUTE, PER ARCHIVIO NOTARILE E DISTRETTO DI CORTE DI APPELLO

ARCHIVI NOTARILI DISTRETTI DI CORTE DI APPELLO	ATTI			CONVENZIONI		
	Pubblici	Autenticati	Totale	In atti pubblici	In atti autenticati	Totale
Alessandria.....	14.948	18.546	33.494	16.625	18.581	35.206
Asti.....	4.832	8.087	12.919	5.847	8.089	13.936
Biella.....	9.240	11.506	20.746	10.267	11.774	22.041
Casale Monferrato.....	5.381	4.366	9.747	5.800	4.366	10.166
Cuneo.....	24.235	22.210	46.445	26.863	22.210	49.073
Ivrea.....	10.271	9.575	19.846	10.804	9.575	20.379
Novara.....	15.360	23.815	39.175	17.910	23.815	41.725
Torino.....	226.790	208.642	435.432	231.334	208.642	439.976
Verbania.....	5.345	7.237	12.582	6.166	7.373	13.539
<b>TORINO.....</b>	<b>316.402</b>	<b>313.984</b>	<b>630.386</b>	<b>331.616</b>	<b>314.425</b>	<b>646.041</b>
Genova.....	181.891	103.167	285.058	183.076	103.577	286.653
La Spezia.....	32.946	10.065	43.011	33.415	10.533	43.948
Massa-Carrara.....	51.589	7.065	58.654	52.596	7.065	59.661
San Remo.....	40.203	10.794	50.997	41.629	10.794	52.423
Savona.....	25.262	13.766	39.028	25.840	13.767	39.607
<b>GENOVA.....</b>	<b>331.891</b>	<b>144.857</b>	<b>476.748</b>	<b>336.556</b>	<b>145.736</b>	<b>482.292</b>
Como.....	18.321	27.644	45.965	19.569	27.644	47.213
Milano.....	471.019	302.284	773.303	480.096	312.851	792.947
Pavia.....	22.280	26.620	48.900	23.678	26.665	50.343
Sondrio.....	5.070	8.347	13.417	6.776	8.508	15.284
<b>MILANO.....</b>	<b>516.690</b>	<b>364.895</b>	<b>881.585</b>	<b>530.119</b>	<b>375.668</b>	<b>905.787</b>
Bergamo.....	38.533	34.966	73.499	39.527	37.232	76.759
Brescia.....	45.948	44.846	90.794	48.004	47.382	95.386
Cremona.....	12.005	13.267	25.272	12.523	13.449	25.972
Mantova.....	19.089	14.220	33.309	19.680	14.220	33.900
<b>BRESCIA.....</b>	<b>115.575</b>	<b>107.299</b>	<b>222.874</b>	<b>119.734</b>	<b>112.283</b>	<b>232.017</b>
Bolzano-Bozen.....	3.108	26.262	29.370	3.543	27.889	31.432
Trento.....	14.954	25.348	40.302	15.305	26.670	41.975
<b>TRENTO.....</b>	<b>18.062</b>	<b>51.610</b>	<b>69.672</b>	<b>18.848</b>	<b>54.559</b>	<b>73.407</b>
Belluno.....	4.759	6.953	11.712	5.679	7.098	12.777
Padova.....	64.894	32.531	97.425	67.661	32.532	100.193
Rovigo.....	7.682	8.439	16.121	8.596	8.439	17.035
Treviso.....	21.295	20.503	41.798	23.709	20.711	44.420
Venezia.....	38.535	19.869	58.404	39.712	20.453	60.165
Verona.....	59.961	29.315	89.276	62.208	29.474	91.682
Vicenza.....	25.134	24.059	49.193	26.726	24.732	51.458
<b>VENEZIA.....</b>	<b>222.260</b>	<b>141.669</b>	<b>363.929</b>	<b>234.291</b>	<b>143.439</b>	<b>377.730</b>
Gorizia.....	5.322	5.915	11.237	5.344	5.970	11.314
Trieste.....	8.902	22.177	31.079	8.966	23.470	32.436
Udine.....	36.805	29.843	66.648	39.936	30.589	70.525
<b>TRIESTE.....</b>	<b>51.029</b>	<b>57.935</b>	<b>108.964</b>	<b>54.246</b>	<b>60.029</b>	<b>114.275</b>
Bologna.....	52.464	59.643	112.107	55.415	59.643	115.058
Ferrara.....	27.508	15.037	42.545	28.812	15.060	43.872
Forlì.....	55.175	22.999	78.174	57.107	23.569	80.676
Modena.....	30.231	22.628	52.859	31.815	22.638	54.453
Parma.....	22.276	17.366	39.642	23.151	17.385	40.536
Piacenza.....	7.476	13.317	20.793	7.928	13.501	21.429
Ravenna.....	24.659	14.087	38.746	25.692	14.118	39.810
Reggio nell'Emilia.....	15.545	16.215	31.760	18.073	16.250	34.323
<b>BOLOGNA.....</b>	<b>235.334</b>	<b>181.292</b>	<b>416.626</b>	<b>247.993</b>	<b>182.164</b>	<b>430.157</b>
Ancona.....	47.293	13.527	60.820	48.248	13.560	61.808
Ascoli Piceno.....	34.378	10.201	44.579	35.579	10.201	45.780
Macerata.....	30.402	8.339	38.741	31.484	8.341	39.825
Pesaro.....	25.848	9.384	35.232	26.976	9.384	36.360
<b>ANCONA.....</b>	<b>137.921</b>	<b>41.451</b>	<b>179.372</b>	<b>142.287</b>	<b>41.486</b>	<b>183.773</b>

Segue TAV. 95 — ATTI NOTARILI E CONVENZIONI IN ESSI CONTENUTE, PER ARCHIVIO NOTARILE E DISTRETTO DI CORTE DI APPELLO

ARCHIVI NOTARILI DISTRETTI DI CORTE DI APPELLO	ATTI			CONVENZIONI		
	Publici	Autenticati	Totale	In atti pubblici	In atti autenticati	Totale
Arezzo .....	15.650	10.325	25.975	16.661	10.330	26.991
Firenze .....	107.361	77.369	184.730	110.534	84.177	194.711
Grosseto .....	25.830	9.541	35.371	26.725	9.542	36.267
Livorno .....	23.409	17.127	40.536	24.271	18.472	42.743
Lucca .....	52.915	18.081	70.996	53.964	18.081	72.045
Pisa .....	75.179	13.103	88.282	76.184	13.108	89.292
Siena .....	22.109	12.615	34.724	25.082	12.619	37.701
<b>FIRENZE</b> .....	<b>322.453</b>	<b>158.161</b>	<b>480.614</b>	<b>333.421</b>	<b>166.329</b>	<b>499.750</b>
Perugia .....	58.761	17.946	76.707	60.727	17.946	78.673
Terni .....	25.619	8.802	34.421	26.462	8.802	35.264
<b>PERUGIA</b> .....	<b>84.380</b>	<b>26.748</b>	<b>111.128</b>	<b>87.189</b>	<b>26.748</b>	<b>113.937</b>
Cassino .....	14.819	4.184	19.003	16.243	4.185	20.428
Frosinone .....	17.452	7.127	24.579	19.638	7.127	26.765
Latina .....	23.468	9.801	33.269	25.169	9.807	34.976
Rieti .....	5.714	3.469	9.183	6.503	3.566	10.069
Roma .....	564.149	247.198	811.347	567.745	254.642	822.387
Viterbo .....	18.357	6.811	25.168	19.239	6.811	26.050
<b>ROMA</b> .....	<b>643.959</b>	<b>278.590</b>	<b>922.549</b>	<b>654.537</b>	<b>286.138</b>	<b>940.675</b>
Avellino .....	19.928	5.979	25.907	21.854	5.979	27.833
Benevento .....	44.075	5.075	49.150	46.946	5.075	52.021
Campobasso .....	34.765	5.087	39.852	35.595	5.087	40.682
Napoli .....	681.658	99.736	781.394	686.524	99.830	786.354
Salerno .....	168.840	17.822	186.662	171.669	17.822	189.491
Santa Maria Capua Vetere .....	85.569	13.921	99.490	89.542	13.921	103.463
<b>NAPOLI</b> .....	<b>1.034.835</b>	<b>147.620</b>	<b>1.182.455</b>	<b>1.052.130</b>	<b>147.714</b>	<b>1.199.844</b>
Chieti .....	14.300	2.895	17.195	15.084	2.895	17.979
Lanciano .....	12.815	3.881	16.696	14.366	3.888	18.254
L'Aquila .....	10.459	3.013	13.472	11.015	3.013	14.028
Sulmona .....	21.275	3.915	25.190	22.175	3.918	26.093
Teramo .....	96.330	15.069	111.399	98.491	15.069	113.560
<b>L'AQUILA</b> .....	<b>155.179</b>	<b>28.773</b>	<b>183.952</b>	<b>161.131</b>	<b>28.783</b>	<b>189.914</b>
Bari .....	159.491	38.379	197.870	163.129	44.557	207.686
Foggia .....	110.667	14.254	124.921	112.519	14.261	126.780
Lucera .....	19.348	2.726	22.074	20.128	2.726	22.854
Trani .....	52.412	7.129	59.541	54.030	7.582	61.612
<b>BARI</b> .....	<b>341.918</b>	<b>62.488</b>	<b>404.406</b>	<b>349.806</b>	<b>69.126</b>	<b>418.932</b>
Lecce .....	146.133	22.387	168.520	157.272	22.387	179.659
Taranto .....	135.828	8.247	144.075	138.355	8.249	146.604
<b>LECCE</b> .....	<b>281.961</b>	<b>30.634</b>	<b>312.595</b>	<b>295.627</b>	<b>30.636</b>	<b>326.263</b>
Lagonegro .....	10.382	1.826	12.208	11.209	1.826	13.035
Matera .....	15.977	3.948	19.925	16.831	3.948	20.779
Melfi .....	8.116	1.422	9.538	8.373	1.422	9.795
Potenza .....	12.840	3.837	16.677	15.964	3.837	19.801
<b>POTENZA</b> .....	<b>47.315</b>	<b>11.033</b>	<b>58.348</b>	<b>52.377</b>	<b>11.033</b>	<b>63.410</b>
Castrovillari (a) .....	3.218	524	3.742	3.488	524	4.012
Catanzaro .....	49.602	9.238	58.840	50.479	9.238	59.717
Cosenza .....	56.851	9.013	65.864	58.924	9.013	67.937
Locri .....	8.284	1.837	10.121	8.959	1.837	10.796
Nicastro .....	12.423	1.075	13.498	12.675	1.075	13.750
Palmi .....	22.089	2.159	24.248	23.053	2.159	25.212
Vibo Valentia .....	15.695	2.272	17.967	16.373	2.359	18.732
<b>CATANZARO</b> .....	<b>168.162</b>	<b>26.118</b>	<b>194.280</b>	<b>173.951</b>	<b>26.205</b>	<b>200.156</b>
<b>REGGIO DI CALABRIA (sez.)</b> .....	<b>61.392</b>	<b>10.747</b>	<b>72.139</b>	<b>62.205</b>	<b>10.747</b>	<b>72.952</b>
Agrigento .....	47.873	5.780	53.653	49.896	5.780	55.676
Palermo .....	358.191	40.797	398.988	362.698	40.797	403.495
Sciacca .....	20.153	2.283	22.436	21.079	2.283	23.362
Termini Imerese .....	27.921	1.541	29.462	28.113	1.541	29.654
Trapani .....	95.338	14.320	109.658	99.379	15.218	114.597
<b>PALERMO</b> .....	<b>549.476</b>	<b>64.721</b>	<b>614.197</b>	<b>561.165</b>	<b>65.619</b>	<b>626.784</b>

(a) Riunito all'archivio di Cosenza (D.P.R. 16-2-1960, n. 134) e cessato di funzionare dal 14-8-1960 (D.M. 29-8-1960).

Segue TAV. 95 — ATTI NOTARILI E CONVENZIONI IN ESSI CONTENUTE, PER ARCHIVIO NOTARILE E DISTRETTO DI CORTE DI APPELLO

ARCHIVI NOTARILI DISTRETTI DI CORTE DI APPELLO	ATTI			CONVENZIONI		
	Pubblici	Autenticati	Totale	In atti pubblici	In atti autenticati	Totale
Messina .....	120.304	13.927	134.231	121.368	13.927	135.295
Patti .....	16.328	2.014	18.342	17.196	2.015	19.211
<b>MESSINA .....</b>	<b>136.632</b>	<b>15.941</b>	<b>152.573</b>	<b>138.564</b>	<b>15.942</b>	<b>154.506</b>
Caltanissetta .....	72.125	5.026	77.151	73.418	5.026	78.444
Enna .....	24.388	2.494	26.882	25.265	2.494	27.759
Nicosia .....	12.706	713	13.419	13.201	713	13.914
<b>CALTANISSETTA .....</b>	<b>109.219</b>	<b>8.233</b>	<b>117.452</b>	<b>111.884</b>	<b>8.233</b>	<b>120.117</b>
Caltagirone .....	28.615	3.134	31.749	30.072	3.140	33.212
Catania .....	305.199	54.618	359.817	308.934	57.793	366.727
Ragusa .....	39.823	8.983	48.806	41.915	8.984	50.899
Siracusa .....	97.671	9.316	106.987	99.052	9.319	108.371
<b>CATANIA .....</b>	<b>471.308</b>	<b>76.051</b>	<b>547.359</b>	<b>479.973</b>	<b>79.236</b>	<b>559.209</b>
Cagliari .....	98.329	21.150	119.479	100.800	21.150	121.950
Oristano .....	4.871	3.233	8.104	5.505	3.233	8.738
Sassari .....	63.373	12.716	76.089	63.837	12.954	76.791
<b>CAGLIARI .....</b>	<b>166.573</b>	<b>37.099</b>	<b>203.672</b>	<b>170.142</b>	<b>37.337</b>	<b>207.479</b>
<b>ITALIA...</b>	<b>6.519.926</b>	<b>2.387.949</b>	<b>8.907.875</b>	<b>6.699.792</b>	<b>2.439.615</b>	<b>9.139.407</b>

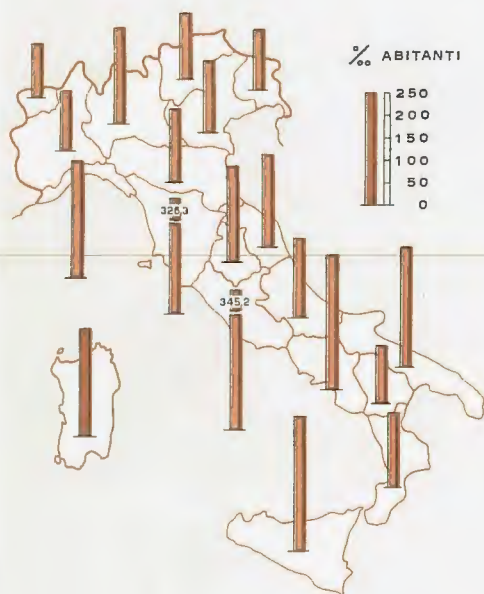
TAV. 96 — ATTI E CONVENZIONI, ESCLUSI I PROTESTI, SECONDO LA SEDE DEI NOTAI, PER REGIONE

REGIONI	ATTI			CONVENZIONI		
	Capoluoghi di provincia	Altri comuni	Totale	Capoluoghi di provincia	Altri comuni	Totale
Piemonte .....	227.906	193.816	421.722	231.765	205.410	437.175
Valle d'Aosta .....	5.410	2.076	7.486	5.514	2.174	7.688
Liguria .....	136.039	51.793	187.832	138.447	53.922	192.369
Lombardia .....	328.809	274.108	602.917	345.434	290.828	636.262
Trentino-Alto Adige .....	25.802	33.615	59.417	27.115	36.037	63.152
Veneto .....	90.885	123.704	214.589	95.194	133.196	228.390
Friuli-Venezia Giulia .....	50.177	32.849	83.026	52.427	35.910	88.337
Emilia-Romagna .....	122.776	134.857	257.633	128.029	143.135	271.164
Marche .....	31.889	36.121	68.010	33.351	39.060	72.411
Toscana .....	124.384	109.552	233.936	137.487	116.592	254.079
Umbria .....	20.521	22.719	43.240	21.362	24.687	46.049
Lazio .....	296.320	87.711	384.031	307.679	94.469	402.148
Campania .....	132.890	119.166	252.056	137.050	131.941	268.991
Abruzzi e Molise .....	29.741	45.220	74.961	32.084	49.669	81.753
Puglia .....	54.389	131.066	185.455	61.982	151.667	213.649
Basilicata .....	6.899	19.111	26.010	8.519	22.186	30.705
Calabria .....	32.717	51.883	84.600	34.435	56.854	91.289
Sicilia .....	137.174	190.353	327.527	145.550	211.012	356.562
Sardegna .....	31.743	37.779	69.522	33.108	40.221	73.329
<b>ITALIA...</b>	<b>1.886.471</b>	<b>1.697.499</b>	<b>3.583.970</b>	<b>1.976.532</b>	<b>1.838.970</b>	<b>3.815.502</b>

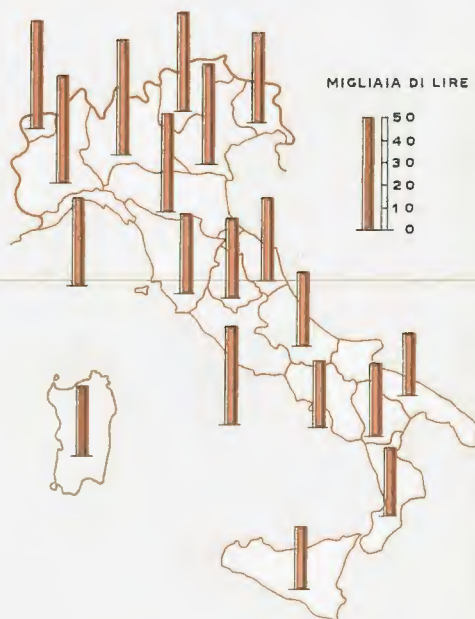
# 17. PROTESTI E FALLIMENTI, PER REGIONE

## Anno 1960

PROTESTI



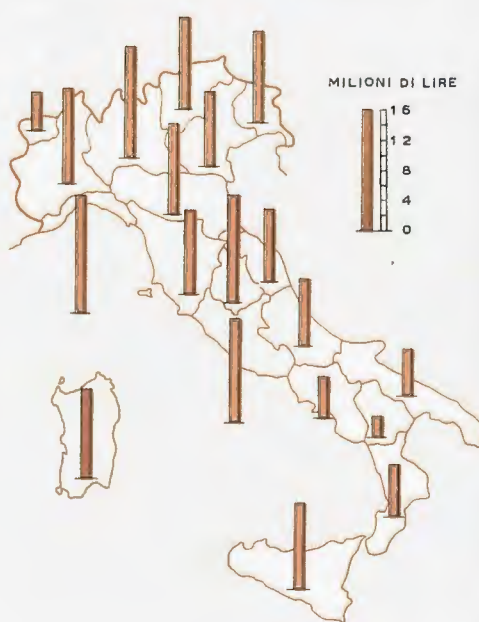
AMMONTARE MEDIO



FALLIMENTI CHIUSI



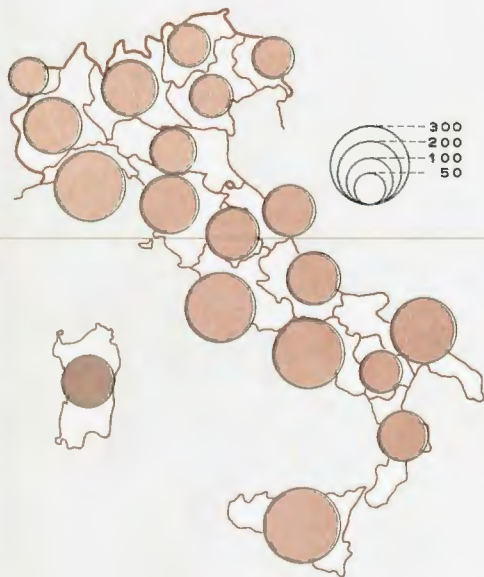
AMMONTARE MEDIO DEL PASSIVO





# 18. CONVENZIONI NOTARILI, PER REGIONE Anno 1960

IN COMPLESSO



COSTITUZIONI DI DOTE  
E DONAZIONI

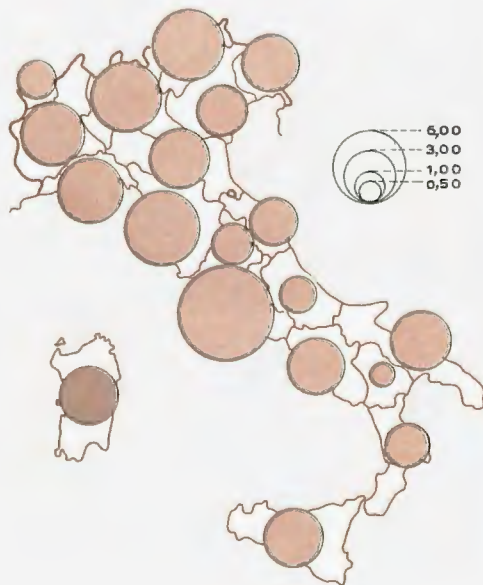


PER 1000 ABITANTI

VENDITE DI IMMOBILI



MUTUI CON IPOTECA  
E IPOTECHE VOLONTARIE



TAV. 97 — NOTIZIE PARTICOLARI SULLE CONVENZIONI CONTENUTE NEGLI ATTI NOTARILI, PER REGIONE

SPECIE DELLE CONVENZIONI	REGIONI									
	Piemonte	Valle d'Aosta	Liguria	Lombardia	Trentino-Alto Adige	Veneto	Friuli-Venezia Giulia	Emilia-Romagna	Marche	Toscana
<b>COSTITUZIONI DI PERSONE GIURIDICHE ...</b>	31	—	34	61	6	23	3	154	4	51
Associazioni .....	26	—	28	50	6	19	3	146	4	49
Fondazioni .....	5	—	6	11	—	4	—	8	—	2
<b>CONVENZIONI MATRIMONIALI .....</b>	10	—	19	57	1	7	3	19	6	20
Con patto di comunione di utili .....	—	—	—	2	—	1	—	—	—	—
Con costituzione del patrimonio familiare .....	1	—	—	—	—	—	—	—	1	3
Con costituzione di dote .....	9	—	19	55	1	6	3	19	5	17
fino a lire 100.000 .....	1	—	4	4	—	—	—	—	—	4
100.000 - 500.000 .....	3	—	4	26	—	5	1	10	5	9
500.000 - 1.000.000 .....	3	—	3	11	1	1	2	3	—	1
1.000.000 - 5.000.000 .....	2	—	7	12	—	—	—	3	—	3
oltre 5.000.000 .....	—	—	1	2	—	—	—	3	—	—
<b>RICONOSCIMENTI DI FIGLI .....</b>	34	8	56	261	21	113	32	56	13	64
Naturali .....	34	7	55	259	21	112	32	55	13	64
Adulterini .....	—	1	1	2	—	1	—	1	—	—
<b>TESTAMENTI .....</b>	2.860	43	955	2.740	398	2.855	1.287	1.806	984	1.606
Testamenti pubblici .....	2.842	43	946	2.444	392	2.848	1.254	1.796	896	1.576
Ricezioni di testamenti segreti .....	13	—	5	7	3	2	2	3	—	6
Verbali di deposito di testamenti olografi .....	3	—	2	256	—	2	18	6	84	23
Revocazioni totali o parziali di testamenti .....	2	—	1	17	1	2	5	—	2	1
Verbali di restituzione di testamenti olografi o segreti .....	—	—	1	16	2	1	8	1	2	—
<b>SUCCESSIONI .....</b>	10.107	357	2.422	9.106	2.308	4.463	1.896	3.599	1.103	3.490
Verbali di richiesta per testamenti pubblici, di apertura per testamenti segreti e di pubblicazione per testamenti olografi .....	6.146	170	1.782	5.713	1.233	2.964	1.507	2.122	844	2.009
Verbali ed atti relativi ad accettazioni di eredità col beneficio d'inventario .....	287	6	79	949	6	238	29	276	28	295
Liquidazioni di eredità .....	68	—	4	20	—	7	1	24	2	53
Divisioni dell'asse ereditario .....	3.606	181	557	2.424	1.069	1.254	359	1177	229	1.133
<b>DONAZIONI .....</b>	1.842	76	531	1.698	187	1.250	561	580	514	1.232
fino a lire 100.000 .....	500	23	136	436	58	230	148	86	84	451
100.000 - 500.000 .....	742	40	146	629	67	532	231	199	179	423
500.000 - 1.000.000 .....	285	8	124	275	26	288	102	102	98	166
1.000.000 - 5.000.000 .....	267	3	96	224	27	166	71	138	134	140
oltre 5.000.000 .....	48	2	29	134	9	36	9	55	19	52
<b>ENFITEUSI .....</b>	—	—	2	1	—	—	—	—	—	3
Temporanee .....	—	—	1	—	—	—	—	—	—	3
Perpetue .....	—	—	1	1	—	—	—	—	—	—
<b>COSTITUZIONI DI SERVITÙ .....</b>	3.682	31	2.166	4.191	498	1.750	511	1.575	169	1.828
Reali .....	2.958	31	2.164	4073	483	1.584	511	1.550	135	1.781
Personalì .....	724	—	2	118	15	166	—	25	34	47
<b>COMUNIONI DI BENI .....</b>	395	—	374	2.357	178	1.234	613	606	332	363
Costituzioni, modificazioni e proroghe .....	1	—	—	172	—	35	3	34	1	1
Divisioni fra i partecipanti .....	394	—	374	2.185	178	1.199	610	572	331	362
<b>VENDITE DI MOBILI E DI FRUTTI PENDENTI .....</b>	751	—	227	1.147	87	1.987	278	926	581	1.771
<b>VENDITE DI AUTOVEICOLI .....</b>	218.535	3.926	100.121	350.068	24.241	90.961	31.176	140.089	32.896	117.089
<b>VENDITE DI IMMOBILI .....</b>	64.245	2.026	28.157	87.000	13.286	55.636	20.887	47.547	15.383	41.236
Natura										
Fabbricati .....	21.011	388	18.266	35.443	2.759	12.815	5.889	17.821	5.463	18.199
Terreni .....	33.230	1.256	7.566	45.648	9.081	31.856	12.688	24.003	8.467	19.470
Fabbricati con terreni .....	9.958	382	2.325	5.909	1.446	10.965	2.310	5.723	1.453	3.567
Prezzo										
fino a lire 100.000 .....	19.655	991	3.943	18.097	5.416	12.354	5.482	7.664	3.810	9.700
100.000 - 500.000 .....	19.824	586	5.056	22.278	3.889	21.388	8.252	14.612	5.830	13.491
500.000 - 1.000.000 .....	7.029	162	5.127	14.221	1.010	9.990	2.851	6.887	2.447	5.308
1.000.000 - 5.000.000 .....	15.076	257	12.386	28.064	2.511	9.784	3.799	15.072	2.878	10.977
oltre 5.000.000 .....	2.655	30	1.645	4.340	460	2.120	503	3.312	418	1.760
<b>PERMUTE .....</b>	1.312	113	354	1.408	430	1.134	323	841	305	575
<b>LOCAZIONI .....</b>	545	2	201	454	72	177	36	502	42	155
Fabbricati .....	471	2	152	266	56	98	23	125	27	109
Terreni (in affitto) .....	74	—	49	188	16	79	13	377	15	46

Segue TAV. 97 — NOTIZIE PARTICOLARI SULLE CONVENZIONI CONTENUTE NEGLI ATTI NOTARILI, PER REGIONE

SPECIE DELLE CONVENZIONI	REGIONI									ITALIA	
	Umbria	Lazio	Campania	Abruzzi e Molise	Puglia	Basilicata	Calabria	Sicilia	Sardegna	Totale	Nei capoluoghi di provincia (a)
<b>COSTITUZIONI DI PERSONE GIURIDICHE ...</b>	9	15	62	48	39	—	14	234	13	801	393
Associazioni .....	8	11	57	44	36	—	13	223	15	736	358
Fondazioni .....	1	4	5	4	3	—	1	11	—	65	35
<b>CONVENZIONI MATRIMONIALI .....</b>	7	118	1.005	52	976	159	344	3.075	2	5.880	1.638
Con patto di comunione di utili.....	1	—	3	—	2	27	1	59	—	96	15
Con costituzione del patrimonio familiare .....	—	4	29	1	15	—	1	13	—	68	30
Con costituzione di dote.....	6	114	973	51	959	132	342	3.003	2	5.716	1.593
fino a lire 100.000 .....	—	14	272	8	363	53	176	1.582	—	2.481	541
100.000 - 500.000 .....	3	56	492	32	477	70	129	1.182	—	2.504	746
500.000 - 1.000.000 .....	1	27	111	4	77	—	16	149	—	410	119
1.000.000 - 5.000.000.....	2	14	84	7	35	8	19	78	2	276	137
oltre 5.000.000 .....	—	3	14	—	7	1	2	12	—	45	20
<b>RICONOSCIMENTI DI FIGLI .....</b>	12	54	130	11	36	—	48	131	15	1.095	548
Naturali .....	11	52	129	11	31	—	46	122	14	1.068	545
Adulterini .....	1	2	1	—	5	—	2	9	1	27	3
<b>TESTAMENTI .....</b>	627	2.186	4.527	2.830	6.556	775	1.743	9.692	1.771	46.246	10.874
Testamenti pubblici .....	463	2.177	4.257	2.780	6.500	772	1.725	9.575	1.752	45.038	10.435
Ricezioni di testamenti segreti .....	—	1	8	16	12	2	—	32	7	119	46
Verbali di deposito di testamenti olografi .....	163	1	240	25	9	—	13	37	7	889	317
Revocazioni totali o parziali di testamenti .....	—	5	15	5	31	1	10	30	3	131	32
Verbali di restituzione di testamenti olografi o segreti .....	1	2	7	4	4	—	—	18	2	69	44
<b>SUCCESSIONI .....</b>	1.131	3.394	4.143	2.588	3.852	871	1.813	7.001	1.466	65.110	19.734
Verbali di richiesta per testamenti pubblici, di apertura per testamenti segreti e di pubblicazione per testamenti olografi .....	394	1.878	2.447	1.525	2.571	351	1.040	4.455	767	39.918	13.030
Verbali ed atti relativi ad accettazioni di eredità col beneficio d'inventario .....	53	72	132	6	33	2	7	151	7	2.656	1.234
Liquidazioni di eredità .....	2	1	3	—	14	9	31	18	—	257	52
Divisioni dell'asse ereditario .....	682	1.443	1.561	1.057	1.234	509	735	2.377	692	22.279	5.418
<b>DONAZIONI .....</b>	504	4.001	9.982	2.377	11.073	2.239	5.094	11.834	972	56.547	10.922
fino a lire 100.000 .....	143	2.050	3.707	848	4.749	1.237	3.067	6.268	380	24.001	3.816
100.000 - 500.000 .....	241	1.357	4.564	1.061	4.883	843	1.695	4.400	391	22.623	4.108
500.000 - 1.000.000 .....	70	320	1.096	286	917	107	204	746	108	5.326	1.342
1.000.000 - 5.000.000.....	46	187	547	168	487	52	117	384	89	3.334	1.239
oltre 5.000.000 .....	4	87	68	14	37	—	11	36	13	663	417
<b>ENFITEUSI .....</b>	1	41	11	1	6	—	18	258	—	342	135
Temporanee .....	1	11	7	1	—	—	8	16	—	48	21
Perpetue .....	—	30	4	—	6	—	10	242	—	294	114
<b>COSTITUZIONI DI SERVITÙ .....</b>	116	829	5.388	777	3.101	789	1.394	759	395	29.949	11.004
Reali .....	110	748	5.370	775	3.056	786	1.390	563	394	28.462	10.830
Personali .....	6	81	18	2	45	3	4	196	1	1.487	174
<b>COMUNIONI DI BENI .....</b>	1	707	1.291	281	1.758	21	213	1.605	1	12.530	3.362
Costituzioni, modificazioni e proroghe .....	1	1	82	1	3	—	6	15	1	357	221
Divisioni fra i partecipanti .....	—	706	1.209	280	1.755	21	207	1.590	—	12.173	3.141
<b>VENDITE DI MOBILI E DI FRUTTI PENDENTI</b>	251	757	1.387	466	1.176	70	264	1.868	364	14.358	6.088
<b>VENDITE DI AUTOVEICOLI .....</b>	21.955	154.918	94.520	24.124	57.007	5.927	23.823	112.756	26.195	1630.327	978.677
<b>VENDITE DI IMMOBILI .....</b>	9.587	52.604	51.216	23.273	63.177	10.999	26.956	93.675	19.969	726.863	235.756
Natura											
Fabbricati .....	3.208	26.875	22.731	5.993	24.988	3.554	9.659	41.914	5.417	282.393	123.044
Terreni .....	5.090	24.176	25.673	14.778	35.864	7.184	16.627	49.105	13.576	385.388	97.174
Fabbricati con terreni .....	1.289	1.553	2.812	2.502	2.325	261	670	2.656	976	59.082	15.538
Prezzo											
fino a lire 100.000 .....	3.576	15.713	16.348	11.106	26.060	6.901	15.857	43.676	9.262	235.021	47.480
100.000 - 500.000 .....	3.501	12.333	18.768	8.063	23.289	3.252	8.215	32.001	6.887	231.515	57.967
500.000 - 1.000.000 .....	969	4.597	5.764	1.895	5.949	471	1.368	7.361	1.376	84.782	30.113
1.000.000 - 5.000.000.....	1.350	16.170	8.813	1.957	7.003	332	1.318	7.862	2.109	147.718	82.562
oltre 5.000.000 .....	191	3.791	1.523	252	876	43	198	2.775	335	27.227	17.634
<b>PERMUTE .....</b>	242	552	744	372	797	110	224	1.090	432	11.358	3.194
<b>LOCAZIONI .....</b>	32	726	310	70	99	18	39	363	25	3.868	2.186
Fabbricati .....	21	595	209	17	39	1	17	166	19	2.413	1.621
Terreni (in affitto) .....	11	131	101	53	60	17	22	197	6	1.455	565

(a) I dati si riferiscono all'attività dei notai aventi sede nei Comuni capoluoghi.

Segue TAV. 97 — NOTIZIE PARTICOLARI SULLE CONVENZIONI CONTENUTE NEGLI ATTI NOTARILI, PER REGIONE

SPECIE DELLE CONVENZIONI	REGIONI									
	Pie- monte	Valle d'Aosta	Liguria	Lom- bardia	Trenti- no-Alto- Adige	Veneto	Friuli- Venezia Giulia	Emilia- Roma- gna	Marche	Toscana
CONTRATTI AGRARI .....	6	—	22	8	7	2	—	7	—	4
Colonia, mezzadria e simili .....	—	—	—	1	—	—	—	1	—	3
Compartecipazione .....	6	—	22	3	7	—	—	3	—	—
Soccida (semplice, parziaria e con con- ferimento di pascolo) .....	—	—	—	4	—	2	—	3	—	1
APPALTI .....	46	—	172	54	16	79	15	34	242	231
MANDATI E PROCURE .....	51.813	464	25.568	56.506	8.436	29.809	12.511	27.867	7.792	30.929
Generali .....	2716	86	2.194	5.613	335	1.920	918	1.514	570	2.223
Speciali .....	49.097	378	23.374	50.893	8.101	27.889	11.593	26.353	7.222	28.706
DEPOSITI .....	1.104	4	776	1.007	109	165	113	122	87	202
COMODATI .....	4	—	1	9	99	8	4	23	1	19
MUTUI .....	5.826	171	2.776	6.950	2.766	4.080	2.010	7.706	1.493	7.587
Natura .....	—	—	—	—	—	—	—	—	—	—
Con costituzione di ipoteca .....	5.683	171	2.749	6.775	2.764	4.010	1.936	7.399	1.463	7.445
Senza costituzione di ipoteca .....	143	—	27	175	2	70	74	307	30	142
Valore .....	—	—	—	—	—	—	—	—	—	—
fino a lire 100.000 .....	19	—	1	11	8	10	3	2	2	11
100.000 - 500.000 .....	83	2	29	33	128	190	81	123	57	114
500.000 - 1.000.000 .....	324	1	382	434	731	706	306	490	191	352
1.000.000 - 5.000.000 .....	3.131	59	1.587	3.732	1.325	2.232	1.168	4.883	921	5.671
oltre 5.000.000 .....	2.269	109	777	2.740	574	942	452	2.208	322	1.439
COSTITUZIONI DI RENDITA .....	139	5	86	259	62	201	137	103	49	55
Perpetua .....	2	—	—	3	1	1	—	9	—	—
Vitalizia .....	137	5	86	256	61	200	137	94	49	55
AFFRANCAZIONI DI RENDITE, CANONI, CENSI, LIVELLI E SIMILI PRESTAZIONI .....	8	—	1	47	80	442	5	101	11	358
FIDEIUSSIONI .....	160	1	154	77	13	101	79	332	56	162
ANTICRESI .....	—	—	—	—	—	—	—	1	—	—
TRANSAZIONI .....	106	3	72	48	9	46	11	52	23	44
CESSIONI DI CREDITI O DI ALTRI DIRITTI .....	7.485	51	1.510	6.035	302	1.101	384	1.689	1.151	2.868
SOCIETÀ .....	2.878	15	2.028	4.871	305	1.191	569	2.430	361	1.327
Costituzioni .....	1.800	15	653	3.319	177	736	218	1.111	260	900
Società semplici .....	279	—	14	36	49	30	24	49	92	78
Società in nome collettivo .....	349	3	135	378	20	191	73	231	50	219
Società in accomandita semplice .....	383	5	71	434	11	105	28	119	15	108
Società in accomandita per azioni .....	15	—	6	70	6	8	3	10	7	9
Società per azioni .....	469	2	198	1.158	27	97	31	248	11	118
Società a responsabilità limitata .....	223	5	183	1.053	34	162	45	234	50	225
Società cooperative a responsabilità li- mitata .....	72	—	37	169	29	136	12	206	29	132
Società cooperative a responsabilità il- limitata .....	8	—	9	29	1	7	2	20	5	10
Società mutue assicuratrici .....	2	—	—	1	—	—	—	—	1	1
Modificazioni, trasformazioni, fusioni e proroghe .....	1.078	—	1.375	1.552	128	455	351	1.319	101	427
ASSOCIAZIONI IN PARTECIPAZIONE .....	73	—	3	16	—	5	1	39	—	27
COSTITUZIONI DI PEGNO .....	—	—	9	127	1	12	91	32	2	5
IPOTECHE VOLONTARIE .....	12.536	—	5.778	33.836	1.876	7.018	2.624	8.265	2.141	14.011
PROCESSI VERBALI DI INVENTARIO .....	887	—	629	1.289	19	201	87	361	82	253
PROCESSI VERBALI DI DIVISIONE E DI VEN- DITA VOLONTARIA E GIUDIZIARIA .....	205	—	176	87	4	441	102	72	256	389
ATTI DI NOTORIETÀ .....	6.374	171	3.061	7.958	389	2.470	2.175	5.019	1.436	3.472
PROCESSI VERBALI DI APPOSIZIONE E RI- MOZIONE DI SIGILLI .....	25	—	162	86	—	96	1	1	3	3
PROTESTI .....	201.177	1	230.262	501.542	10.255	149.340	25.938	158.993	111.362	305.332
ALTRE CONVENZIONI .....	43.147	221	13.766	56.443	6.946	19.332	9.612	18.608	4.893	22.650
TOTALE...	638.352	7.689	422.631	1.137.804	73.407	377.730	114.275	430.157	183.773	559.411

Segue TAV. 97 — NOTIZIE PARTICOLARI SULLE CONVENZIONI CONTENUTE NEGLI ATTI NOTARILI, PER REGIONE

SPECIE DELLE CONVENZIONI	REGIONI									ITALIA	
	Umbria	Lazio	Campania	Abruzzi e Molise	Puglia	Basilicata	Calabria	Sicilia	Sardegna	Totale	Nei capoluoghi di provincia (a)
CONTRATTI AGRARI .....	44	23	19	1	150	—	8	214	—	515	96
Colonia, mezzadria e simili .....	39	21	19	1	148	—	8	185	—	426	73
Compartecipazione .....	1	1	—	—	1	—	—	1	—	45	12
Soccida (semplice, parziaria e con conferimento di pascolo) .....	4	1	—	—	1	—	—	28	—	44	11
APPALTI .....	28	79	246	72	163	—	145	586	160	2.368	1.463
MANDATI E PROCURE .....	5.221	71.144	35.402	11.791	28.712	5.859	16.257	50.236	9.557	485.874	255.696
Generali .....	622	2.235	4.280	1.843	2.913	980	1.566	7.097	955	40.580	15.736
Speciali .....	4.599	68.909	31.122	9.948	25.799	4.879	14.691	43.139	8.602	445.294	239.960
DEPOSITI .....	12	94	690	153	4	17	187	1.127	73	6.046	2.852
COMODATI .....	—	4	64	—	29	—	2	103	—	370	167
MUTUI .....	970	5.686	4.038	725	1.274	113	615	3.297	915	58.998	34.552
Natura .....	—	—	—	—	—	—	—	—	—	—	—
Con costituzione di ipoteca .....	942	5.541	4.028	640	1.208	93	517	3.162	910	57.436	33.666
Senza costituzione di ipoteca .....	28	145	10	85	66	20	98	135	5	1.562	890
Valore .....	—	—	—	—	—	—	—	—	—	—	—
fino a lire 100.000 .....	—	13	40	2	28	—	10	29	5	194	81
100.000 - 500.000 .....	35	173	250	20	144	7	58	184	70	1.781	808
500.000 - 1.000.000 .....	154	440	436	57	232	7	59	286	83	5.671	2.755
1.000.000 - 5.000.000 .....	634	2.092	2.193	441	617	37	267	1.113	493	32.596	18.398
oltre 5.000.000 .....	147	2.968	1.119	205	253	62	221	1.685	264	18.756	12.514
COSTITUZIONI DI RENDITA .....	32	128	267	79	212	12	7	373	153	2.359	646
Perpetua .....	—	—	2	—	—	—	2	29	—	49	8
Vitalizia .....	32	128	265	79	212	12	5	344	153	2.310	638
AFFRANCAZIONI DI RENDITE, CANONI, CENSI, LIVELLI E SIMILI PRESTAZIONI .....	45	253	328	141	234	3	27	1.084	1	3.169	1.296
FIDEIUSSIONI .....	43	379	269	48	172	7	117	252	165	2.587	1.546
ANTICRESI .....	—	1	6	5	14	2	11	123	—	163	38
TRANSAZIONI .....	24	64	283	51	134	7	51	341	33	1.402	592
CESSIONI DI CREDITI O DI ALTRI DIRITTI .....	302	3.498	4.808	1.892	2.357	465	1.744	3.936	488	42.066	15.982
SOCIETÀ .....	197	2.357	1.394	264	364	25	147	1.046	219	21.988	13.603
Costituzioni .....	101	2.250	754	195	326	23	127	763	208	13.936	8.365
Società semplici .....	2	56	14	68	13	—	13	47	3	867	305
Società in nome collettivo .....	16	44	105	21	25	—	4	36	11	1.911	960
Società in accomandita semplice .....	3	93	14	2	6	—	—	13	—	1.410	850
Società in accomandita per azioni .....	3	3	—	—	—	—	3	2	—	147	78
Società per azioni .....	3	427	80	9	27	2	6	140	53	3.106	2.236
Società a responsabilità limitata .....	47	1.315	256	52	101	—	25	210	32	4.252	2.846
Società cooperative a responsabilità limitata .....	27	276	248	41	145	21	66	200	106	2.027	1.000
Società cooperative a responsabilità illimitata .....	—	34	31	2	7	—	7	24	1	197	77
Società mutue assicuratrici .....	—	2	6	—	—	—	3	1	—	19	13
Modificazioni, trasformazioni, fusioni e proroghe .....	96	107	640	69	38	2	20	283	11	8.052	5.238
ASSOCIAZIONI IN PARTECIPAZIONE .....	1	204	1	1	—	—	—	4	3	378	256
COSTITUZIONI DI PEGNO .....	1	35	7	—	—	—	2	27	—	351	211
IPOTECHE VOLONTARIE .....	442	37.467	13.160	1.953	12.729	429	4.024	16.410	4.686	179.385	121.699
PROCESSI VERBALI DI INVENTARIO .....	34	72	701	36	128	5	55	431	49	5.319	2.645
PROCESSI VERBALI DI DIVISIONE E DI VENDITA VOLONTARIA E GIUDIZIARIA .....	8	129	83	73	116	16	106	230	71	2.564	848
ATTI DI NOTORIETÀ .....	520	5.672	4.570	1.167	2.008	261	1.046	3.697	469	51.935	26.289
PROCESSI VERBALI DI APOSIZIONE E RIMOZIONE DI SIGILLI .....	—	1	11	3	2	3	1	48	1	447	176
PROTESTI .....	67.888	538.247	897.696	148.843	531.546	25.460	181.819	1104.054	134.150	5323.905	2807.871
ALTRE CONVENZIONI .....	3.650	53.956	27.928	6.028	15.194	1.503	4.745	28.656	4.666	341.944	211.364
TOTALE .....	113.937	940.395	1166.687	230.596	745.195	56.165	273.108	1460.616	207.479	9139.407	4784.403

(a) Cfr. corrispondente nota a pag. 178.

**CAP. 5. - NOTIZIE RIASSUNTIVE PER DISTRETTI DI CORTE DI APPELLO**

**TAV. 98 — NOTIZIE RIASSUNTIVE SULL'ATTIVITÀ DELLE PRETURE**

A = Preture del capoluogo del distretto di Corte di appello (a) — B = Altre Preture del distretto

DESCRIZIONE	DISTRETTI CON CAPOLUOGO AVENTE POPOLAZIONE SUPERIORE A 500.000 ABITANTI									
	Torino		Genova		Milano		Roma		Napoli	
	A	B	A	B	A	B	A	B	A	B
<b>PROCEDIMENTI DI COGNIZIONE</b>										
Primo grado :										
pendenti all'inizio dell'anno.....	3.764	7.756	4.551	5.638	12.051	9.712	13.785	5.530	12.255	23.309
sopravenuti.....	5.567	7.818	3.652	5.461	16.057	9.198	15.773	5.963	13.296	18.178
esauriti.....	5.422	7.411	5.051	5.994	14.113	9.587	14.274	6.021	11.115	17.277
con sentenza.....	2.653	3.011	1.567	2.289	5.867	3.828	6.036	2.165	3.382	6.347
senza sentenza.....	2.769	4.400	3.484	3.705	8.246	5.759	8.238	3.856	7.733	10.930
Grado di appello :										
pendenti all'inizio dell'anno.....	—	24	5	39	33	40	17	10	11	302
sopravenuti.....	24	30	1	24	14	21	9	23	9	156
esauriti.....	24	16	5	42	24	26	4	23	8	183
con sentenza.....	15	7	3	19	23	8	3	20	7	92
senza sentenza.....	9	9	2	23	1	18	1	3	1	91
DECRETI DI INGIUNZIONE.....	11.496	3.794	4.568	2.764	45.416	5.219	14.392	3.034	6.370	11.220
ORDINANZE DI CONVALIDA DI SFERATTO.....	2.343	1.223	1.320	1.586	4.965	1.828	7.410	975	3.986	4.331
DENUNCIE DI NUOVA OPERA O DI DANNO TEMUTO.....	8	101	50	93	7	82	75	87	12	355
SEQUESTRI GIUDIZIARI (b).....	111	49	13	6	16	10	33	21	60	171
SEQUESTRI CONSERVATIVI (b).....	184	302	145	190	199	147	255	124	195	631
<b>PIGNORAMENTI MOBILIARI</b>										
Numero.....	14.773	10.222	8.727	12.133	30.789	17.720	42.675	11.130	20.883	27.129
Debito (c) - <i>Millioni di lire</i> .....	2.596,6	1.985,4	868,5	1.476,2	7.618,9	3.709,3	5.651,1	1.881,1	1.475,9	2.437,3
<b>VENDITE DI MOBILI E FRUTTI PENDENTI</b>										
Numero.....	1.382	961	682	1.076	2.762	1.739	4.246	773	1.264	850
Debito (c) - <i>Millioni di lire</i> .....	289,2	247,0	97,5	311,4	763,0	545,2	747,4	202,1	115,2	144,4
Somma ricavata - <i>Millioni di lire</i> .....	70,4	71,1	30,2	51,9	169,2	147,3	197,9	60,3	28,4	63,3
<b>VENDITE DI IMMOBILI IN ESECUZIONE DELLE LEGGI SULLA RISCOSSIONE DELLE IMPOSTE DIRETTE</b>										
Numero.....	1	23	1	14	1	6	—	17	2	8
Debito (c) - <i>Millioni di lire</i> .....	223,5	152,2	32,5	31,6	173,2	333,9	—	70,5	45,5	9,9
Somma ricavata - <i>Millioni di lire</i> .....	3,5	34,1	44,0	29,7	1,3	36,3	—	23,5	5,5	18,0
<b>TUTELE</b>										
Pendenti all'inizio dell'anno.....	1.504	3.598	793	1.625	1.573	3.061	9.350	2.092	1.338	4.557
Aperte :										
di minori.....	280	352	134	165	209	385	540	234	146	453
per morte di entrambi i genitori.....	78	213	61	126	129	337	183	149	120	317
di interdetti.....	220	334	7	102	49	77	51	60	47	178
per condanna penale.....	193	210	7	81	40	45	36	27	36	79
<b>CURATELE</b>										
Pendenti all'inizio dell'anno.....	597	359	239	151	203	265	775	77	123	278
Aperte :										
di minori.....	48	207	55	88	104	155	125	31	57	84
per emancipazione.....	46	198	51	82	104	154	125	31	57	73
di inabilitati.....	8	19	—	12	5	12	3	6	3	27
<b>PROVVEDIMENTI DEL GIUDICE TUTELARE</b>										
Autorizzazioni al tutore.....	195	567	58	164	185	687	437	635	95	878
Provvedimenti circa la patria potestà.....	1.726	3.076	828	1.887	2.901	3.002	4.927	1.831	1.421	3.130
Concessioni di affiliazione.....	47	56	40	66	77	107	130	175	112	281

(a) Rapporto tra la popolazione del comune capoluogo del distretto di Corte di appello e quella del corrispondente mandamento : Torino: 89,5% ; Genova: 99,1% ; Milano: 89,7% ; Roma: 98,2% ; Napoli: 100% ; Palermo: 98,1% ; altri Comuni capoluoghi di Corte di appello: 76,1% (media). — (b) Art. 672 c.p.c. — (c) Escluse indennità di mora e spese.

## Segue TAV. 98 — NOTIZIE RIASSUNTIVE SULL'ATTIVITÀ DELLE PRETURE

A = Pretura del capoluogo del distretto di Corte di appello (a) — B = Altre Preture del distretto

DESCRIZIONE	DISTRETTI CON CAPOLUOGO AVENTE POPOLAZIONE SUPERIORE A 500.000 ABITANTI				ALTRI DISTRETTI		ITALIA	
	Palermo		Totale		A	B	A	B
	A	B	A	B				
<b>PROCEDIMENTI DI COGNIZIONE</b>								
Primo grado :								
pendenti all'inizio dell'anno.....	5.637	5.083	52.043	57.028	25.708	85.033	77.751	142.061
sopravvenuti.....	4.726	3.938	59.071	50.556	23.157	73.146	82.228	123.702
esauriti.....	6.476	4.421	56.451	50.711	23.040	71.373	79.491	122.084
con sentenza.....	1.175	1.742	20.680	19.382	8.950	28.355	29.630	47.737
senza sentenza.....	5.301	2.679	35.771	31.329	14.090	43.018	49.861	74.347
Grado di appello :								
pendenti all'inizio dell'anno.....	6	89	72	504	160	1.378	232	1.882
sopravvenuti.....	9	53	66	307	82	680	148	987
esauriti.....	3	58	68	348	86	753	154	1.101
con sentenza.....	3	33	54	179	62	404	116	583
senza sentenza.....	—	25	14	169	24	349	38	518
DECRETI DI INGIUNZIONE.....	3.246	4.201	85.488	30.232	26.211	52.365	111.699	82.597
ORDINANZE DI CONVALIDA DI SFERATO.....	2.004	1.241	22.028	11.184	6.806	16.880	28.834	28.064
DENUNCIE DI NUOVA OPERA O DI DANNO TEMUTO.....	102	177	254	895	304	1.385	558	2.280
SEQUESTRI GIUDIZIARI (b).....	42	70	275	327	70	581	345	908
SEQUESTRI CONSERVATIVI (b).....	923	375	1.901	1.769	1.316	4.056	3.217	5.825
<b>PIGNORAMENTI MOBILIARI</b>								
Numero.....	15.715	10.374	133.562	88.708	68.951	143.068	202.513	231.776
Debito (c) - <i>Milioni di lire</i> .....	953,0	1.006,6	19.164,0	12.495,9	8.468,3	18.131,2	27.632,3	30.627,1
<b>VENDITE DI MOBILI E FRUTTI PENDENTI</b>								
Numero.....	659	293	10.995	5.692	6.898	10.265	17.893	15.957
Debito (c) - <i>Milioni di lire</i> .....	62,4	40,6	2.074,7	1.488,7	1.151,2	2.486,3	3.225,9	3.975,0
Somma ricavata - <i>Milioni di lire</i> .....	24,3	17,1	520,4	411,0	276,6	777,9	797,0	1.188,9
<b>VENDITE DI IMMOBILI IN ESECUZIONE DELLE LEGGI SULLA RISCOSSIONE DELLE IMPOSTE DIRETTE</b>								
Numero.....	—	12	5	80	6	87	11	167
Debito (c) - <i>Milioni di lire</i> .....	—	30,6	474,7	628,7	35,7	317,3	510,4	946,0
Somma ricavata - <i>Milioni di lire</i> .....	—	10,4	54,3	152,0	5,9	136,0	60,2	288,0
<b>TUTELE</b>								
Pendenti all'inizio dell'anno.....	1.000	2.626	15.558	17.559	10.817	33.383	26.375	50.942
Aperte :								
di minori.....	91	165	1.400	1.794	826	2.687	2.226	4.481
per morte di entrambi i genitori.....	56	97	627	1.239	400	1.976	1.027	3.215
di interdetti.....	18	114	392	865	400	1.925	792	2.790
per condanna penale.....	14	38	326	480	346	1.052	672	1.532
<b>CURATELE</b>								
Pendenti all'inizio dell'anno.....	61	87	1.998	1.217	703	2.963	2.701	4.180
Aperte :								
di minori.....	12	26	401	591	335	1.967	736	2.558
per emancipazione.....	12	25	395	563	320	1.943	715	2.506
di inabilitati.....	—	3	19	79	22	89	41	168
<b>PROVVEDIMENTI DEL GIUDICE TUTELARE</b>								
Autorizzazioni al tutore.....	46	497	1.016	3.428	939	6.857	1.955	10.285
Provvedimenti circa la patria potestà.....	834	935	12.637	13.861	7.419	26.504	20.056	40.365
Concessioni di affiliazione.....	42	27	448	712	312	891	760	1.603

(a), (b), (c) Cfr. corrispondenti note a pagina precedente.

## TAV. 99 — NOTIZIE RIASSUNTIVE SULL'ATTIVITÀ DEI TRIBUNALI

A = Tribunale del capoluogo del distretto di Corte di Appello (a) — B = altri Tribunali del distretto

DESCRIZIONE	DISTRETTO CON CAPOLUOGO AVENTE POPOLAZIONE SUPERIORE A 500.000 ABITANTI									
	Torino		Genova		Milano		Roma		Napoli	
	A	B	A	B	A	B	A	B	A	B
<b>PROCEDIMENTI DI COGNIZIONE</b>										
Primo grado :										
pendenti all'inizio dell'anno.....	8.437	8.114	7.462	4.904	21.933	9.477	36.820	5.770	28.093	15.617
sopravvenuti.....	5.701	5.191	3.661	3.384	21.694	6.199	18.238	3.416	15.809	9.540
esauriti.....	5.009	4.902	3.612	3.222	22.513	6.003	15.280	3.117	13.235	8.222
con sentenza.....	1.355	1.544	1.469	1.244	4.020	1.819	4.815	1.369	4.413	3.274
senza sentenza.....	3.654	3.358	2.143	1.978	18.493	4.184	10.465	1.748	8.822	4.948
Grado di appello :										
pendenti all'inizio dell'anno.....	341	317	847	250	1.002	402	1.992	379	3.643	887
sopravvenuti.....	295	319	321	228	880	452	1.176	327	996	800
esauriti.....	263	323	340	216	1.060	450	897	353	1.026	744
con sentenza.....	180	218	248	156	654	331	663	271	782	592
senza sentenza.....	83	105	92	60	406	119	234	82	244	152
DECRETI DI INGIUNZIONE.....	3.300	2.406	2.390	1.986	9.280	2.575	6.599	1.543	4.211	2.972
SEQUESTRI GIUDIZIARI (b).....	146	56	66	39	31	54	93	34	200	70
SEQUESTRI CONSERVATIVI (b).....	159	391	220	165	280	219	257	112	329	290
<b>VENDITA PER ESPROPRIAZIONE FORZATA DI IMMOBILI</b>										
Numero.....	22	84	32	42	100	76	159	88	95	106
Debito (c) - <i>Milioni di lire</i> .....	69,2	491,5	342,6	103,0	1.797,1	872,9	1.482,0	533,6	487,6	727,9
Somma ricavata - <i>Milioni di lire</i> .....	105,3	252,1	237,1	68,5	4.340,5	493,8	936,0	326,0	359,6	231,0
<b>SEPARAZIONI PERSONALI DEI CONIUGI</b>										
Domande pendenti all'inizio dell'anno.....										
consensuali.....	287	283	120	138	617	191	1.385	128	642	197
contenziose.....	92	45	7	30	27	23	64	14	27	14
Domande presentate.....	195	238	113	108	590	168	1.321	114	615	183
consensuali.....	594	534	445	327	1.179	434	869	102	360	227
contenziose.....	377	321	339	245	543	209	546	57	154	144
Domande esaurite.....	217	213	106	82	636	225	323	45	206	83
consensuali.....	653	490	422	352	981	439	792	123	302	197
di cui omologate.....	426	330	326	250	486	218	553	61	153	113
contenziose.....	295	215	211	160	448	176	451	32	151	54
di cui accolte.....	227	160	96	102	495	221	239	62	149	84
di cui accolte.....	79	41	52	38	147	25	73	22	51	34
NULLITÀ DI MATRIMONIO PRONUNCIATE.....	4	3	7	3	4	2	5	—	17	1
DICHIARAZIONI DI ASSENZA.....	1	2	—	—	—	20	—	—	2	1
DICHIARAZIONI DI MORTE PRESUNTA.....	17	239	57	66	35	139	31	28	32	58
DICHIARAZIONI GIUDIZIALI DI MATERNITÀ NATURALE.....	3	3	—	—	—	1	—	—	—	1
DICHIARAZIONI GIUDIZIALI DI PATERNITÀ NATURALE.....	2	2	2	2	—	1	3	1	—	1
DICHIARAZIONI DI INTERDIZIONE.....	20	75	12	37	29	56	33	58	46	56
DICHIARAZIONI DI INABILITAZIONE.....	5	10	1	5	2	9	3	5	1	5
PROVVEDIMENTI PER TARDIVE DICHIARAZIONI DI NASCITA.....	517	55	32	72	56	96	1.504	174	515	131
PROVVEDIMENTI PER RETTIFICAZIONE DI ATTI DELLO STATO CIVILE.....	216	387	189	228	216	289	1.296	619	1.733	349

(a) Rapporto tra la popolazione del Comune capoluogo del distretto di Corte di appello e quella del corrispondente circondario : Torino : 60,9% ; Genova : 84,2% ; Milano : 69,6% ; Roma : 82,8% ; Napoli : 48,7% ; Palermo : 60,8% ; altri Comuni capoluoghi di Corte di appello : 31,9% (media). — (b) Art. 672 c.p.c. — (c) Escluse iudennità di mora e spese.



## Segue TAV. 99 — NOTIZIE RIASSUNTIVE SULL'ATTIVITÀ DEI TRIBUNALI

A = Tribunali del capoluogo del distretto di Corte di appello (a) — B = Altri Tribunali del distretto

DESCRIZIONE	DISTRETTI CON CAPOLUOGO AVENTE POPOLAZIONE SUPERIORE A 500.000 ABITANTI				ALTRI DISTRETTI		ITALIA	
	Palermo		Totale		A	B	A	B
	A	B	A	B				
<b>PROCEDIMENTI DI COGNIZIONE</b>								
Primo grado:								
pendenti all'inizio dell'anno.....	6.270	3.618	109.015	47.500	55.516	70.501	164.531	118.001
sopravvenuti.....	3.838	2.173	68.941	29.903	32.143	43.496	101.084	73.399
esauriti.....	3.691	1.991	63.340	27.457	28.743	40.651	92.083	68.108
con sentenza.....	1.561	672	17.633	9.922	10.881	14.059	28.517	23.981
senza sentenza.....	2.130	1.319	45.707	17.535	17.859	26.592	63.566	44.127
Grado di appello:								
pendenti all'inizio dell'anno.....	161	438	7.986	2.673	3.444	4.562	11.430	7.235
sopravvenuti.....	402	272	4.070	2.398	2.270	3.424	6.340	5.822
esauriti.....	327	236	3.913	2.322	2.376	3.614	6.289	5.936
con sentenza.....	228	188	2.755	1.756	1.883	2.832	4.638	4.588
senza sentenza.....	99	48	1.158	566	493	782	1.651	1.348
DECRETI DI INGIUNZIONE.....	1.594	1.178	27.374	12.660	16.389	23.090	43.763	35.750
SEQUESTRI GIUDIZIARI (b).....	24	48	560	301	265	541	825	842
SEQUESTRI CONSERVATIVI (b).....	175	138	1.420	1.315	1.366	2.916	2.786	4.231
VENDITA PER ESPROPRIAZIONE FORZATA DI IMMOBILI								
Numero.....	16	20	424	416	374	598	798	1.014
Debito (c) - Milioni di lire.....	78,6	92,8	4.257,1	2.821,7	1.613,8	4.747,9	5.870,9	7.569,6
Somma ricavata - Milioni di lire.....	80,0	45,5	6.058,5	1.416,9	1.225,5	2.449,7	7.284,0	3.866,6
SEPARAZIONI PERSONALI DEI CONIUGI								
Domande pendenti all'inizio dell'anno.....								
consensuali.....	176	73	3.227	1.010	1.463	1.846	4.690	2.856
contenziose.....	12	3	229	129	147	225	376	354
.....	164	70	2.998	881	1.316	1.621	4.314	2.502
Domande presentate.....								
consensuali.....	128	72	3.575	1.696	1.700	2.248	5.275	3.944
contenziose.....	57	21	2.016	997	1.131	1.352	3.147	2.349
.....	71	51	1.559	699	599	896	2.128	1.595
Domande esaurite.....								
consensuali.....	97	66	3.247	1.667	1.693	2.321	4.940	3.988
di cui omologate.....	35	21	1.979	993	1.159	1.383	3.129	2.376
contenziose.....	29	20	1.585	663	787	795	2.372	1.458
di cui accolte.....	62	45	1.268	674	543	938	1.811	1.612
.....	26	17	428	177	212	350	640	527
NULLITÀ DI MATRIMONIO PRONUNCIATE.....	1	2	38	11	10	7	48	18
DICHIARAZIONI DI ASSENZA.....	—	—	3	23	7	23	10	46
DICHIARAZIONI DI MORTE PRESUNTA.....	28	27	200	557	336	727	536	1.284
DICHIARAZIONI GIUDIZIALI DI MATERNITÀ NATURALE.....	1	—	4	5	3	7	7	12
DICHIARAZIONI GIUDIZIALI DI PATERNITÀ NATURALE.....	2	—	9	7	2	21	11	28
DICHIARAZIONI DI INTERDIZIONE.....	26	24	166	306	252	510	418	816
DICHIARAZIONI DI INABILITAZIONE.....	—	4	12	38	33	49	45	87
PROVVEDIMENTI PER TARDIVE DICHIARAZIONI DI NASCITA.....	249	96	2.873	624	634	1.106	3.507	1.730
PROVVEDIMENTI PER RETTIFICAZIONE DI ATTI DELLO STATO CIVILE.....	807	205	4.457	2.077	2.330	3.573	6.787	5.650

(a), (b), (c) Cfr. corrispondenti note a pagina precedente.

TAV. 100 -- NOTIZIE RIASSUNTIVE PER RIPARTIZIONI STATISTICHE E DISTRETTI DI CORTE DI APPELLO (a)

O G G E T T O	I RIPARTIZIONE STATISTICA (b)					II RIPARTIZIONE STATISTICA (c)	
	Torino	Genova (b)	Milano	Brescia	TOTALE	Trento	Venezia
<b>PROCEDIMENTI DI COGNIZIONE</b>							
Primo grado :							
pendenti all'inizio dell'anno.....	30.967	24.246	56.330	18.149	129.692	4.738	18.243
sopravvenuti.....	30.768	18.900	58.918	15.038	123.624	5.394	24.296
esauriti.....	29.163	20.781	58.050	15.327	123.321	5.160	22.853
pendenti alla fine dell'anno.....	32.572	22.365	57.198	17.860	129.995	4.972	19.686
sentenze emesse.....	12.681	8.630	19.021	4.969	45.301	2.610	9.953
Grado di appello :							
pendenti all'inizio dell'anno.....	2.585	2.799	4.936	1.299	11.619	509	1.988
sopravvenuti.....	1.690	1.788	4.126	867	8.471	429	1.849
esauriti.....	1.637	1.974	4.470	980	9.061	440	1.736
pendenti alla fine dell'anno.....	2.638	2.613	4.592	1.186	11.029	498	2.101
sentenze emesse.....	1.295	1.588	3.329	731	6.943	385	1.310
<b>PROVVEDIMENTI IN MATERIA DI STATO DELLE PERSONE</b>							
Dichiarazioni di assenza.....	3	—	20	—	23	1	4
Dichiarazioni di morte presunta.....	256	123	174	109	662	156	135
Dichiarazioni di interdizione.....	95	49	85	65	294	60	120
Dichiarazioni di inabilitazione.....	15	6	11	7	39	12	13
Dichiarazioni di paternità naturale.....	4	4	1	2	11	—	3
Dichiarazioni di maternità naturale.....	6	—	1	—	7	—	1
Tardive dichiarazioni di nascita.....	572	104	152	58	886	27	133
Legittimazioni per decreto.....	2	—	1	7	10	—	—
Adozioni.....	115	69	137	87	408	31	134
Rettificazioni di atti dello stato civile.....	603	417	505	307	1.832	101	550
Decreti di affiliazione.....	103	106	184	72	465	29	83
Tutele aperte.....	1.186	408	720	405	2.719	194	839
Curatele aperte.....	282	155	276	304	1.017	72	437
<b>PROVVEDIMENTI IN MATERIA DI MATRIMONIO</b>							
Separazioni personali dei coniugi accolte od omologate.....	630	467	796	180	2.073	73	244
Matrimoni annullati.....	7	10	6	—	23	1	1
Divorzi delibati.....	1	—	4	—	5	—	1
Annullamenti di matrimonio delibati.....	—	—	10	—	10	—	2
Provvedimenti in attuazione della legge concordataria 27-5-1929, n. 847:							
ordinanze di annullamento.....	21	18	21	—	60	1	7
ordinanze di dispensa da matrimonio rato e non consumato.....	11	2	10	3	26	1	5
altri provvedimenti.....	—	—	—	—	—	—	—
<b>PROVVEDIMENTI IN MATERIA CAUTELARE ED ESECUTIVA</b>							
Sequestri giudiziari e conservativi.....	1.398	844	956	522	3.720	449	1.259
Nuova opera o danno temuto.....	109	143	89	84	425	16	94
Decreti di ingiunzione.....	32.827	20.006	108.678	9.640	171.151	4.545	19.279
Pignoramenti mobiliari.....	24.995	20.860	48.509	10.320	104.684	2.014	19.013
Vendite di mobili e frutti pendenti.....	2.343	1.758	4.501	963	9.565	325	1.783
Vendite di immobili.....	130	89	183	54	456	47	96
Ordinanze di sfratto.....	3.994	3.084	7.150	1.644	15.872	450	2.847
<b>PROTESTI E FALLIMENTI</b>							
Protesti levati.....	532.611	517.297	1.213.855	328.095	2.591.858	115.483	622.493
Fallimenti dichiarati.....	457	349	1.062	196	2.064	76	303
<b>STATISTICA NOTARILE</b>							
Atti pubblici e autenticati.....	630.386	476.748	881.585	222.874	2.211.593	69.672	363.929
Convenzioni contenute negli atti notarili.....	646.041	482.292	905.787	232.017	2.266.137	73.407	377.730

(a) Cfr. «Avvertenze alle Tavole» nn. 5, 6, 8 e 9. — (b) Compresa la provincia di Massa-Carrara. — (c) Esclusa la provincia di Massa-Carrara.

## Segue TAV. 100 — NOTIZIE RIASSUNTIVE PER RIPARTIZIONI STATISTICHE E DISTRETTI DI CORTE DI APPELLO

O G G E T T O	Segue II RIPARTIZIONE STATISTICA (a)						TOTALE
	Trieste	Bologna	Ancona	Firenze (a)	Perugia	Roma	
<b>PROCEDIMENTI DI COGNIZIONE</b>							
Primo grado :							
pendenti all'inizio dell'anno.....	8.302	27.550	10.438	22.508	5.775	66.694	164.248
sopravvenuti.....	10.283	24.621	7.850	21.229	6.330	50.049	150.052
esauriti.....	10.275	22.624	6.980	21.250	6.560	45.752	141.454
pendenti alla fine dell'anno.....	8.310	29.547	11.308	22.487	5.545	70.991	172.846
sentenze emesse.....	5.228	7.797	2.939	9.008	2.638	17.597	57.770
Grado di appello :							
pendenti all'inizio dell'anno.....	559	2.189	703	1.737	677	6.018	14.380
sopravvenuti.....	557	1.476	537	1.612	452	4.679	11.591
esauriti.....	589	1.436	468	1.607	422	3.883	10.581
pendenti alla fine dell'anno.....	527	2.229	772	1.742	707	6.814	15.390
sentenze emesse.....	461	1.081	365	1.211	345	3.372	8.530
<b>PROVVEDIMENTI IN MATERIA DI STATO DELLE PERSONE</b>							
Dichiarazioni di assenza.....	—	1	1	15	—	—	22
Dichiarazioni di morte presunta.....	148	129	33	81	13	59	754
Dichiarazioni di interdizione.....	31	123	40	94	15	91	574
Dichiarazioni di inabilitazione.....	5	9	—	5	—	8	52
Dichiarazioni di paternità naturale.....	1	4	—	5	—	4	18
Dichiarazioni di maternità naturale.....	3	2	—	—	—	—	6
Tardive dichiarazioni di nascita.....	54	139	37	106	35	1.678	2.209
Legittimazioni per decreto.....	—	1	—	1	—	1	3
Adozioni.....	30	61	29	87	47	233	652
Rettificazioni di atti dello stato civile.....	211	1.208	147	369	143	1.915	4.644
Decreti di affiliazione.....	73	116	38	57	17	305	718
Tutele aperte.....	390	862	177	633	108	885	4.088
Curatele aperte.....	179	656	187	270	97	165	2.063
<b>PROVVEDIMENTI IN MATERIA DI MATRIMONIO</b>							
Separazioni personali dei coniugi accolte od omologate.....	171	395	47	389	44	578	1.941
Matrimoni annullati.....	1	3	—	5	—	5	16
Divorzi deliberati.....	2	—	—	2	—	1	6
Annullamenti di matrimonio deliberati.....	1	2	—	—	—	3	8
Provvedimenti in attuazione della legge concordataria 27-5-1929, n. 847:							
ordinanze di annullamento.....	7	7	1	14	2	40	79
ordinanze di dispensa da matrimonio rato e non consumato.....	4	7	5	6	—	11	39
altri provvedimenti.....	—	1	2	—	—	1	4
<b>PROVVEDIMENTI IN MATERIA CAUTELARE ED ESECUTIVA</b>							
Sequestri giudiziari e conservativi.....	434	913	362	819	173	929	5.338
Nuova opera o danno temuto.....	25	63	55	132	23	162	570
Decreti di ingiunzione.....	7.894	17.394	6.502	20.950	4.511	47.012	128.087
Pignoramenti mobiliari.....	6.802	16.343	6.380	30.209	7.276	53.805	141.842
Vendite di mobili e frutti pendenti.....	549	1.763	588	2.402	643	5.019	13.072
Vendite di immobili.....	32	100	48	140	42	264	769
Ordinanze di sfratto.....	1.114	3.443	703	4.409	398	8.676	22.040
<b>PROTESTI E FALLIMENTI</b>							
Protesti levati.....	171.771	604.348	283.926	1.006.341	177.278	1.340.750	4.322.390
Fallimenti dichiarati.....	87	452	130	504	56	1.079	2.687
<b>STATISTICA NOTARILE</b>							
Atti pubblici e autenticati.....	108.964	416.626	179.372	480.614	111.128	922.549	2.652.854
Convenzioni contenute negli atti notarili.....	114.275	430.157	183.773	499.750	113.937	940.675	2.733.704

(a) Cfr. nota (c) a pagina precedente.

Segue TAV. 100 — NOTIZIE RIASSUNTIVE PER RIPARTIZIONI STATISTICHE E DISTRETTI DI CORTE  
DI APPELLO

O G G E T T O	III RIPARTIZIONE STATISTICA						
	Napoli	L'Aquila	Bari	Lecce	Potenza	Catanzaro	Reggio di Calabria (sez.)
<b>PROCEDIMENTI DI COGNIZIONE</b>							
<b>Primo grado :</b>							
pendenti all'inizio dell'anno.....	89.938	13.275	30.639	19.510	11.268	24.076	3.078
sopravvenuti.....	70.535	9.739	23.622	15.513	8.129	19.843	2.452
esauriti.....	63.468	9.578	23.646	14.759	8.530	19.976	2.183
pendenti alla fine dell'anno.....	97.005	13.436	30.615	20.264	10.867	23.943	3.347
sentenze emesse.....	23.445	3.914	9.613	6.970	3.767	9.247	965
<b>Grado di appello :</b>							
pendenti all'inizio dell'anno.....	10.576	933	2.123	2.066	1.036	2.021	671
sopravvenuti.....	5.128	636	1.451	1.194	509	1.039	201
esauriti.....	5.264	684	1.594	1.181	461	966	270
pendenti alla fine dell'anno.....	10.440	885	1.980	2.079	1.084	2.094	602
sentenze emesse.....	3.982	578	1.234	762	378	776	205
<b>PROVVEDIMENTI IN MATERIA DI STATO DELLE PERSONE</b>							
Dichiarazioni di assenza.....	3	1	—	—	—	—	—
Dichiarazioni di morte presunta.....	90	60	39	44	13	30	9
Dichiarazioni di interdizione.....	102	23	19	30	13	40	5
Dichiarazioni di inabilitazione.....	6	4	4	4	6	2	1
Dichiarazioni di paternità naturale.....	1	—	2	—	—	3	—
Dichiarazioni di maternità naturale.....	1	—	—	—	—	2	—
Tardive dichiarazioni di nascita.....	646	83	141	267	40	196	94
Legittimazioni per decreto.....	5	—	1	—	—	3	1
Adozioni.....	409	80	134	119	33	140	28
Rettificazioni di atti dello stato civile.....	2.082	245	608	468	105	360	127
Decreti di affiliazione.....	393	45	131	57	23	145	30
Tutele aperte.....	864	177	392	301	133	259	36
Curatele aperte.....	171	29	34	41	9	19	5
<b>PROVVEDIMENTI IN MATERIA DI MATRIMONIO</b>							
Separazioni personali dei coniugi accolte ed omologate.....	290	44	70	73	21	52	15
Matrimoni annullati.....	18	—	—	1	—	1	3
Divorzi delibati.....	—	—	—	—	—	—	—
Annullamenti di matrimonio delibati.....	3	—	—	—	—	4	3
Provvedimenti in attuazione della legge concordataria 27-5-1929, n. 847:							
ordinanze di annullamento.....	23	3	6	5	—	7	—
ordinanze di dispensa da matrimonio rato e non consumato.....	15	5	3	2	5	7	—
altri provvedimenti.....	1	—	1	—	—	—	—
<b>PROVVEDIMENTI IN MATERIA CAUTELARE ED ESECUTIVA</b>							
Sequestri giudiziari e conservativi.....	1.946	300	1.023	911	233	445	49
Nuova opera o danno temuto.....	367	85	144	55	61	168	48
Decreti di ingiunzione.....	40.972	11.775	22.394	16.726	7.048	12.869	2.213
Pignoramenti mobiliari.....	48.012	8.131	21.767	17.000	4.142	11.252	2.047
Vendite di mobili e frutti pendenti.....	2.114	483	1.357	746	86	363	144
Vendite di immobili.....	211	53	179	58	16	25	2
Ordinanze di sfratto.....	10.129	848	3.427	2.434	563	1.002	149
<b>PROTESTI E FALLIMENTI</b>							
Protesti levati.....	1.475.986	249.490	513.948	426.184	97.190	280.652	80.595
Fallimenti dichiarati.....	922	105	183	127	49	89	14
<b>STATISTICA NOTARILE</b>							
Atti pubblici e autenticati.....	1.182.455	183.952	404.406	312.595	58.348	194.280	72.139
Convenzioni contenute negli atti notarili.....	1.199.844	189.914	418.932	326.263	63.410	200.156	72.952

Segue TAV. 100 — NOTIZIE RIASSUNTIVE PER RIPARTIZIONI STATISTICHE E DISTRETTI DI CORTE  
DI APPELLO

O G G E T T O	Segue III RIPARTIZIONE STATISTICA						ITALIA
	Palermo	Messina	Caltanissetta	Catania	Cagliari	TOTALE	
<b>PROCEDIMENTI DI COGNIZIONE</b>							
Primo grado :							
pendenti all'inizio dell'anno.....	24.182	9.014	5.295	29.079	23.036	282.390	576.330
sopravvenuti.....	18.585	8.488	5.973	20.711	18.319	221.909	495.585
esauriti.....	20.799	7.446	6.281	19.889	16.579	213.134	477.909
pendenti alla fine dell'anno.....	21.968	10.056	4.987	29.901	24.776	291.165	594.006
sentenze emesse.....	7.202	3.150	3.077	8.466	6.992	86.808	189.879
Grado di appello :							
pendenti all'inizio dell'anno.....	1.837	920	621	2.261	1.713	26.778	52.777
sopravvenuti.....	1.793	702	464	1.516	647	15.280	35.342
esauriti.....	1.492	640	504	1.560	632	15.248	34.890
pendenti alla fine dell'anno.....	2.138	982	581	2.217	1.728	26.810	53.229
sentenze emesse.....	1.173	588	383	1.243	541	11.843	27.316
<b>PROVVEDIMENTI IN MATERIA DI STATO DELLE PERSONE</b>							
Dichiarazioni di assenza.....	—	3	4	—	—	11	56
Dichiarazioni di morte presunta.....	55	6	9	42	7	404	1.820
Dichiarazioni di interdizione.....	50	12	9	29	34	366	1.234
Dichiarazioni di inabilitazione.....	4	5	2	1	2	41	132
Dichiarazioni di paternità naturale.....	2	—	—	—	2	10	39
Dichiarazioni di maternità naturale.....	1	1	—	1	—	6	19
Tardive dichiarazioni di nascita.....	345	42	41	199	48	2.142	5.237
Legittimazioni per decreto.....	—	—	—	—	1	11	24
Adozioni.....	422	63	35	107	27	1.597	2.657
Rettificazioni di atti dello stato civile.....	1.012	164	99	466	225	5.961	12.437
Decreti di affiliazione.....	69	33	33	148	73	1.180	2.363
Tutele aperte.....	388	240	127	327	238	3.482	10.289
Curatele aperte.....	41	21	5	30	18	423	3.503
<b>PROVVEDIMENTI IN MATERIA DI MATRIMONIO</b>							
Separazioni personali dei coniugi accolte od omologate.....	92	71	12	194	49	983	4.997
Matrimoni annullati.....	3	—	—	—	1	27	66
Divorzi deliberati.....	—	—	—	—	—	—	11
Annullamenti di matrimonio deliberati.....	—	—	—	—	—	10	28
Provvedimenti in attuazione della legge concordataria 27-5-1929, n. 847 :							
ordinanze di annullamento.....	5	2	1	5	4	61	200
ordinanze di dispensa da matrimonio rato e non consumato.....	8	2	2	2	2	53	118
altri provvedimenti.....	—	—	—	—	1	3	7
<b>PROVVEDIMENTI IN MATERIA CAUTELARE ED ESECUTIVA</b>							
Sequestri giudiziari e conservativi.....	1.795	222	467	1.704	826	9.921	18.979
Nuova opera o danno temuto.....	279	95	128	335	78	1.843	2.838
Decreti di ingiunzione.....	24.226	5.998	4.190	30.789	17.589	196.789	496.027
Pignoramenti mobiliari.....	26.089	5.521	4.110	24.546	15.146	187.763	434.289
Vendite di mobili e frutti pendenti.....	952	240	98	1.133	3.497	11.213	33.850
Vendite di immobili.....	48	5	25	68	75	765	1.990
Ordinanze di sfratto.....	3.878	586	792	2.704	1.493	28.005	65.917
<b>PROTESTI E FALLIMENTI</b>							
Protesti levati.....	593.257	140.336	122.019	593.733	344.310	4.917.700	11.831.948
Fallimenti dichiarati.....	228	38	15	260	139	2.169	6.920
<b>STATISTICA NOTARILE</b>							
Atti pubblici e autenticati.....	614.197	152.573	117.452	547.359	203.672	4.043.428	8.907.875
Convenzioni contenute negli atti notarili.....	626.784	154.506	120.117	559.209	207.479	4.139.566	9.139.407

PARTE II

GIUSTIZIA PENALE



CAP. 6. - PROCEDIMENTI (\*)

TAV. 101 — PROCEDIMENTI A CARICO - UDIENZE

PERIODO ANTERIORE AL GIUDIZIO

DISTRETTI DI CORTE DI APPELLO	PENDENTI					SOPRAVVENUTI				
	Preture	Procure	Procure per minorenni	Uffici di istruzione	Sezioni istruttorie	Preture	Procure	Procure per minorenni	Uffici di istruzione	Sezioni istruttorie
Torino.....	16.774	2.475	227	618	—	87.731	59.326	1.465	33.794	4
Genova.....	10.204	1.518	71	1.023	1	70.071	34.786	1.097	19.427	6
Milano.....	42.417	10.320	429	2.825	9	163.747	75.785	1.798	42.109	2
Brescia.....	10.912	2.037	105	598	—	55.119	24.703	562	9.447	1
Trento.....	7.205	736	21	286	4	23.623	10.564	367	2.046	—
Venezia.....	10.233	1.724	173	802	3	97.087	40.472	1.526	23.055	1
Trieste.....	6.906	572	135	248	2	34.532	16.654	633	6.243	1
Bologna.....	29.463	2.064	159	1.613	4	128.770	38.701	1.364	18.007	4
Ancona.....	3.614	618	28	370	—	40.289	12.682	453	4.353	1
Firenze.....	17.982	2.348	194	879	13	130.715	60.231	1.970	32.288	23
Perugia.....	1.648	330	13	144	1	26.418	4.714	322	2.051	1
Roma.....	39.258	4.923	266	1.995	22	337.737	73.677	3.272	39.208	32
Napoli.....	33.404	7.784	594	3.072	—	311.678	62.848	6.612	26.906	13
L'Aquila.....	6.364	828	63	351	4	33.221	13.873	647	4.247	3
Bari.....	11.573	2.561	440	1.060	1	65.864	19.232	3.737	9.268	2
Lecce.....	7.748	1.665	189	1.289	3	52.986	16.457	1.566	2.604	—
Potenza.....	4.169	660	150	408	5	19.910	5.507	408	1.966	3
Catanzaro.....	5.440	582	90	536	6	49.074	12.103	1.433	3.115	1
Reggio di Calabria (sez.)...	1.474	67	4	97	—	10.312	2.672	252	881	1
Palermo.....	17.752	2.011	319	2.789	9	75.445	19.148	1.232	13.079	4
Messina.....	3.815	346	62	353	3	21.917	6.411	446	3.025	2
Caltanissetta.....	2.309	636	30	361	10	15.340	4.950	438	2.172	3
Catania.....	8.910	1.463	170	1.133	6	59.988	16.338	940	8.857	13
Cagliari.....	14.997	824	37	2.636	3	49.379	19.442	1.079	12.123	4
ITALIA...	314.571	49.092	3.969	25.486	109	1.960.953	651.276	33.559	320.271	125

GIUDIZIO DI PRIMO GRADO

DISTRETTI DI CORTE DI APPELLO	PENDENTI				SOPRAVVENUTI				UDIENZE				Totale
	Preture	Tribunali	Tribunali per minorenni	Corti di assise	Preture	Tribunali	Tribunali per minorenni	Corti di assise	Preture	Tribunali	Tribunali per minorenni	Corti di assise	
Torino.....	4.282	4.598	48	20	11.666	3.757	710	64	2.030	1.524	61	93	3.708
Genova.....	1.649	1.059	253	13	8.972	2.537	648	33	1.730	881	35	99	2.745
Milano.....	9.348	9.337	898	60	30.578	6.187	626	115	2.576	1.725	29	155	4.485
Brescia.....	1.610	2.428	21	12	6.510	1.866	244	19	790	557	11	56	1.414
Trento.....	439	403	8	6	3.388	782	130	25	682	287	6	38	1.013
Venezia.....	2.149	2.377	72	17	13.868	2.819	607	40	2.116	941	32	88	3.177
Trieste.....	2.600	839	55	8	4.263	1.456	393	30	889	490	32	74	1.485
Bologna.....	4.252	2.798	61	26	11.775	2.978	560	35	2.090	1.013	37	75	3.215
Ancona.....	988	593	42	8	4.453	1.086	276	8	1.013	375	12	6	1.406
Firenze.....	3.439	2.123	129	17	11.775	3.231	990	37	2.061	1.222	22	77	3.382
Perugia.....	732	241	8	10	2.474	811	252	11	568	216	14	17	815
Roma.....	12.035	5.653	151	30	31.934	6.172	1.005	68	3.189	1.941	80	148	5.358
Napoli.....	8.506	9.059	401	247	51.618	11.493	4.377	183	6.380	2.554	118	716	9.768
L'Aquila.....	1.527	1.121	67	16	4.603	1.159	373	19	1.554	510	24	50	2.138
Bari.....	2.830	3.624	155	30	12.534	3.634	3.020	72	2.169	1.048	50	222	3.489
Lecce.....	1.431	2.491	185	10	10.670	2.337	928	42	1.599	622	55	101	2.377
Potenza.....	1.181	1.626	52	16	3.827	927	216	38	934	366	32	61	1.393
Catanzaro.....	1.646	1.045	9	81	11.584	1.968	1.108	149	2.533	846	32	293	3.704
Reggio di Calabria (sez.)...	764	342	66	16	1.839	372	123	22	379	131	12	76	598
Palermo.....	6.520	4.565	179	126	9.725	3.717	750	123	2.037	1.037	53	454	3.581
Messina.....	813	469	54	10	4.482	1.039	331	20	924	341	10	86	1.361
Caltanissetta.....	437	729	128	24	2.725	1.019	325	48	578	309	26	120	1.033
Catania.....	2.542	1.232	154	10	11.651	2.433	643	87	1.909	776	37	150	2.872
Cagliari.....	714	2.806	12	49	6.315	1.940	328	85	1.299	710	20	246	2.275
ITALIA...	72.434	61.558	3.208	862	273.229	65.720	18.963	1.373	42.029	20.422	840	3.501	66.792

(\*) Cfr. « Avvertenze alle Tavole » n. 10.



Segue TAV. 101 — PROCEDIMENTI A CARICO - UDIENZE

## GIUDIZIO IN GRADO DI APPELLO

DISTRETTI DI CORTE DI APPELLO	PENDENTI				SOPRAVVENUTI				UDIENZE			Totale
	Tribu- nali	Corti di appello	Corti di appello sezione mino- renni	Corti di assise di appello	Tribu- nali	Corti di appello	Corti di appello sezione mino- renni	Corti di assise di appello	Corti di appello	Sezioni per mino- renni	Corti di assise di appello	
Torino.....	898	1.072	5	41	2.355	1.460	13	52	265	6	63	334
Genova.....	330	910	5	9	1.974	1.072	7	32	218	1	50	269
Milano.....	4.116	1.075	2	19	3.425	2.234	8	67	357	4	83	444
Brescia.....	1.037	556	—	4	1.096	559	4	13	81	1	18	100
Trento.....	209	147	1	—	564	233	2	16	77	3	6	86
Venezia.....	505	1.417	—	18	2.064	1.360	8	41	214	1	28	243
Trieste.....	82	442	2	20	663	510	16	19	112	4	24	140
Bologna.....	816	650	—	15	2.684	1.201	10	30	224	1	58	283
Ancona.....	156	322	5	3	655	421	8	5	85	2	—	87
Firenze.....	732	1.385	3	12	2.251	1.309	11	29	240	4	39	283
Perugia.....	65	63	—	3	407	418	13	10	69	4	17	90
Roma.....	2.270	910	14	42	3.405	2.386	66	42	469	15	132	616
Napoli.....	2.977	3.518	30	287	7.071	4.343	92	152	596	29	359	984
L'Aquila.....	219	551	—	4	848	368	3	16	111	—	14	125
Bari.....	709	911	14	75	2.278	1.111	30	55	208	7	100	315
Lecce.....	1.545	821	19	15	2.056	1.111	57	25	177	8	71	256
Potenza.....	174	435	3	45	635	342	8	27	59	3	18	80
Catanzaro.....	863	1.203	15	272	2.604	960	17	95	144	9	132	285
Reggio di Calabria (sez.) ..	39	18	1	2	436	274	8	24	53	3	30	86
Palermo.....	1.581	899	9	226	1.379	1.061	31	134	295	7	258	560
Messina.....	285	183	—	10	724	369	12	15	96	2	78	176
Caltanissetta.....	196	199	—	8	513	488	14	36	121	8	9	220
Catania.....	841	423	15	40	1.879	903	23	47	181	7	89	277
Cagliari.....	275	555	10	50	974	642	10	78	117	5	108	230
ITALIA...	20.920	18.665	153	1.220	42.940	25.135	471	1.060	4.569	134	1.866	6.569

TAV. 102 — PROCEDIMENTI ESAURITI SECONDO IL GRADO DEL GIUDIZIO E IL PROVVEDIMENTO EMESSO

## A — SECONDO IL GRADO DEL GIUDIZIO

DISTRETTI DI CORTE DI APPELLO	PERIODO ANTERIORE AL GIUDIZIO E ISTRUTTORIA					PRIMO GRADO				APPELLO					
	Procure		Istruttoria			Preture	Tri- bunali	Tri- bunali per mino- renni	Corti di assise	Totale	Tri- bunali	Corti di appel- lo (a)	Corti di as- sise di appel- lo	Totale	
	ordi- narie	per mino- renni	preture	uffici di istru- zione	sezi- oni istru- torie										Totale
Torino.....	59.114	1.365	84.337	33.837	1	178.654	10.261	3.124	719	67	14.171	2.344	1.311	50	3.705
Genova.....	34.949	1.099	69.852	19.507	1	125.408	8.822	2.330	444	30	11.626	1.717	1.044	33	2.794
Milano.....	77.903	1.700	159.193	43.063	8	281.867	26.767	6.691	416	95	33.969	5.339	2.471	58	7.868
Brescia.....	24.891	502	55.487	9.518	—	90.398	6.598	1.804	233	24	8.659	1.346	558	10	1.914
Trento.....	10.451	351	24.232	2.129	1	37.164	3.361	644	134	20	4.159	561	305	6	872
Venezia.....	40.441	1.500	94.842	23.143	1	159.927	13.389	3.270	592	36	17.287	2.019	803	25	2.847
Trieste.....	16.570	592	35.295	6.303	—	58.760	4.936	1.474	406	27	6.843	482	449	23	954
Bologna.....	38.118	1.380	127.030	18.216	2	184.746	11.779	2.867	572	42	15.260	2.140	1.230	30	3.400
Ancona.....	12.694	454	39.302	4.392	—	56.842	4.325	1.148	303	6	5.782	621	464	1	1.086
Firenze.....	60.344	2.019	125.415	32.262	30	220.070	10.813	3.331	1.009	39	15.192	2.155	1.896	31	4.082
Perugia.....	4.742	311	25.560	2.067	1	32.681	2.537	822	256	16	3.631	389	353	11	753
Roma.....	70.783	3.029	329.444	39.207	43	442.506	29.613	6.557	1.089	56	37.315	4.031	2.492	53	6.576
Napoli.....	62.675	6.511	307.299	27.413	4	403.902	50.376	10.917	4.337	177	65.807	6.783	3.540	141	10.464
L'Aquila.....	13.632	632	32.426	4.288	—	50.978	4.224	1.324	405	23	5.976	778	684	12	1.474
Bari.....	19.027	3.753	67.049	9.278	3	99.110	12.813	4.370	3.055	68	20.306	2.426	1.170	72	3.668
Lecce.....	15.987	1.597	53.118	3.398	3	74.013	10.707	2.728	902	34	14.371	2.083	1.058	37	3.178
Potenza.....	5.326	433	20.053	1.921	2	27.735	3.936	959	247	24	5.166	510	288	16	814
Catanzaro.....	11.940	1.430	47.063	3.087	2	63.522	10.796	1.845	1.104	137	13.882	2.597	807	67	3.471
Reggio di Calabria (sez.) ..	2.604	245	9.156	839	—	12.844	2.053	562	164	28	2.807	296	269	14	579
Palermo.....	19.264	1.257	73.013	13.042	6	106.582	13.632	2.717	565	120	17.034	1.687	1.619	89	3.395
Messina.....	6.459	448	21.460	3.017	2	31.366	4.144	896	339	20	5.399	715	389	12	1.116
Caltanissetta.....	4.821	425	15.552	2.224	8	23.030	2.739	1.296	445	39	4.519	614	552	36	1.202
Catania.....	16.472	947	58.323	8.942	8	84.692	11.394	2.109	688	63	14.254	1.862	1.029	57	2.948
Cagliari.....	19.398	1.086	47.206	12.353	3	80.046	6.264	1.921	324	93	8.602	835	712	65	1.612
ITALIA...	648.605	33.066	1.921.707	323.356	129	2.926.863	266.279	65.706	18.748	1.284	352.017	44.330	25.493	949	70.772

(a) Compresa le sezioni di Corte di appello per minorenni.

Segue TAV. 102 — PROCEDIMENTI ESAURITI SECONDO IL GRADO DEL GIUDIZIO E IL PROVVEDIMENTO EMESSE

B — SECONDO IL PROVVEDIMENTO EMESSE IN ISTRUTTORIA O IN PRIMO GRADO

DISTRETTI DI CORTE DI APPELLO	DECRETO DI IMPROVVISIBILITÀ DELLA AZIONE PENALE					SENTENZA DI NON DOVERSI PROCEDERE O DI ASSOLUZIONE									
	Preture	Uffici di istru- zione	Sezio- ni istru- torie	Tribu- nali per mino- renni	Totale	Istruttoria				Giudizio di 1° grado					Totale
						Preture	Uffici di istru- zione	Sezio- ni istru- torie	Totale	Preture	Tribu- nali	Tribu- nali per mino- renni	Corti di assise	Totale	
Torino .....	24.283	7.766	—	250	32.299	12.419	25.698	1	38.118	4.536	1.051	418	7	6.012	44.130
Genova .....	16.317	5.206	—	142	21.665	12.391	13.438	1	25.830	3.502	695	284	3	4.484	30.314
Milano .....	34.770	6.089	—	78	40.937	26.551	35.541	6	62.098	12.609	2.706	335	14	15.664	77.762
Brescia .....	15.326	2.179	—	86	17.591	11.693	6.852	—	18.545	2.743	789	141	2	3.675	22.220
Trento .....	4.380	779	—	91	5.250	7.491	1.192	1	8.684	1.428	276	32	5	1.741	10.425
Venezia .....	27.955	8.400	—	277	36.632	16.157	14.249	—	30.406	6.476	1.222	275	3	7.976	38.382
Trieste .....	10.496	2.011	—	222	12.729	8.403	4.159	—	12.562	2.321	417	174	3	2.915	15.477
Bologna .....	53.593	5.811	—	353	59.757	22.544	11.681	1	34.226	5.343	1.116	178	6	6.643	40.869
Ancona .....	14.393	1.576	—	197	16.166	5.662	2.644	—	8.306	2.327	524	101	4	2.956	11.262
Firenze .....	48.673	17.198	—	659	66.530	19.648	14.490	18	34.156	4.603	1.160	308	3	6.074	40.230
Perugia .....	10.591	665	—	98	11.354	4.367	1.264	—	5.631	1.328	247	143	1	1.719	7.350
Roma .....	62.739	4.307	—	499	67.545	55.194	34.372	22	89.588	15.376	2.594	488	7	18.465	108.053
Napoli .....	75.895	3.514	—	2.215	81.624	33.195	22.047	2	55.244	21.533	4.475	1.959	12	27.979	83.223
L'Aquila .....	7.378	859	—	217	8.454	6.834	3.249	—	10.083	2.216	645	177	1	3.039	13.122
Bari .....	13.260	1.086	1	1.722	16.069	13.660	7.681	1	21.342	6.652	2.220	1.289	11	10.172	31.514
Lecce .....	9.186	1.192	—	497	10.875	11.838	1.819	1	13.658	5.651	1.232	303	6	7.192	20.850
Potenza .....	3.658	420	—	185	4.263	4.825	1.313	1	6.139	2.237	405	51	2	2.693	8.834
Catanzaro .....	9.111	817	—	560	10.488	11.180	1.740	1	12.921	5.721	620	499	8	6.848	19.769
Reggio di Calabria (sez.) .....	1.930	161	—	61	2.202	1.952	626	—	2.578	894	205	89	5	1.193	3.771
Palermo .....	11.409	1.917	2	297	13.625	9.155	9.472	2	18.629	7.937	964	201	15	9.117	27.746
Messina .....	5.768	523	—	198	6.489	3.441	2.182	—	5.623	2.090	316	128	3	2.537	8.160
Caltanissetta .....	2.673	404	1	177	3.255	3.290	1.606	5	4.901	1.445	566	235	4	2.250	7.151
Catania .....	16.385	1.374	—	304	18.063	8.115	7.006	1	15.122	6.093	937	334	2	7.366	22.488
Cagliari .....	5.059	2.800	—	204	8.063	11.549	8.474	1	20.024	3.179	898	101	12	4.190	24.214
ITALIA .....	485.278	77.054	4	9.589	571.925	321.554	232.795	65	554.414	128.240	26.280	8.243	139	162.902	717.316

DISTRETTI DI CORTE DI APPELLO	INVIO AL GIUDIZIO						DECRETO O SENTENZA DI CONDANNA						
	Con decreto del Pretore	Con sentenza		Con richiesta della Procura			Totale	Decreto penale del Pretore (a)	Sentenza di condanna				Totale
		degli Uffici di istru- zione	delle Sezio- ni istru- torie	alle Corti di assise	Ai Tribu- nali	Ai Tribu- nali per mino- renni			Preture	Tribu- nali	Tribu- nali per mino- renni	Corti di assise	
Torino .....	9.797	264	—	48	3.753	221	14.083	27.496	5.531	2.047	51	59	35.184
Genova .....	6.436	742	—	4	2.011	259	9.452	24.961	5.228	1.586	18	26	31.819
Milano .....	32.186	1.177	2	73	6.648	129	40.215	52.934	13.903	3.890	3	79	70.809
Brescia .....	4.501	273	—	6	1.597	52	6.429	18.506	3.773	968	6	22	23.275
Trento .....	2.921	132	—	9	724	21	3.807	7.318	1.889	358	9	15	9.589
Venezia .....	10.102	402	1	20	2.559	155	13.239	28.795	6.750	1.969	36	33	37.583
Trieste .....	3.756	110	—	21	1.454	58	5.399	8.682	2.477	1.031	7	24	12.221
Bologna .....	9.348	535	—	20	2.510	145	12.558	30.501	6.155	1.704	40	36	38.436
Ancona .....	3.170	151	—	3	940	50	4.314	12.310	1.955	598	5	2	14.870
Firenze .....	8.168	408	11	14	3.007	257	11.865	38.592	6.061	2.107	42	34	46.836
Perugia .....	1.812	112	1	6	766	22	2.719	6.531	1.187	560	15	14	8.307
Roma .....	17.546	464	20	33	6.643	347	25.053	166.202	14.026	3.845	102	48	184.223
Napoli .....	34.868	1.695	2	22	13.326	1.127	51.040	133.779	27.980	6.384	163	163	168.469
L'Aquila .....	3.566	140	—	7	1.097	97	4.907	11.265	1.963	667	9	22	13.926
Bari .....	10.366	492	1	13	3.275	357	14.504	18.308	6.048	2.116	42	57	26.571
Lecce .....	8.510	205	2	12	2.155	351	11.235	17.664	4.958	1.466	98	27	24.213
Potenza .....	3.095	162	1	7	822	18	4.105	5.850	1.668	517	9	20	8.064
Catanzaro .....	9.311	454	1	41	1.701	55	11.563	12.566	4.965	1.196	38	126	18.891
Reggio di Calabria (sez.) .....	1.356	47	—	4	374	62	1.843	2.844	1.150	354	13	18	4.379
Palermo .....	7.253	1.627	2	8	2.163	255	11.308	36.306	5.577	1.741	67	103	43.794
Messina .....	3.249	299	2	5	759	82	4.396	6.898	2.037	574	13	17	9.539
Caltanissetta .....	2.033	199	2	12	813	44	3.103	4.935	1.255	702	30	35	6.957
Catania .....	7.453	423	7	19	2.330	246	10.478	19.813	5.219	1.150	50	61	26.293
Cagliari .....	4.576	960	2	14	1.090	65	6.707	17.639	3.047	1.002	18	80	21.786
ITALIA .....	205.379	11.473	57	421	62.517	4.475	284.322	710.695	134.802	38.532	884	1.121	886.034

(a) Anche se non divenuto o reso esecutivo.

Segue TAV. 102 — PROCEDIMENTI ESAURITI SECONDO IL GRADO DEL GIUDIZIO ED IL PROVVEDIMENTO EMESSO  
 Segue B — SECONDO IL PROVVEDIMENTO EMESSO IN ISTRUTTORIA O IN PRIMO GRADO

DISTRETTI DI CORTE DI APPELLO	TRASMISSIONE DEGLI ATTI															Totale
	Dalle Procure					Dalle Procure per minorenni				Dagli Uffici di istruzione (a)	Dalle Sezioni istruttorie	Dalle Preture (b)	Dai Tribunali	Dai Tribunali per minorenni	Dalle Corti di Assise	
	Al Pretore per competenza	al Giudice istruttore			ad altra Procura o ad altra autorità (a)	Al Pretore per competenza	Ai Tribunali per minorenni		Ad altra Procura o ad altra autorità (a)							
		per la sentenza di non doversi procedere	per il decreto d'improponibilità dell'azione penale	per la istruttoria formale			per la sentenza di non doversi procedere	per il decreto di improponibilità dell'azione penale								
Torino.....	19.573	24.299	7.800	509	3.132	500	328	248	68	109	—	10.536	26	—	1	67.129
Genova.....	12.712	13.074	5.154	1.224	770	358	237	211	34	121	—	9.839	49	—	1	43.784
Milano.....	22.854	34.647	6.478	1.477	5.726	640	471	248	212	256	—	13.007	95	—	2	86.113
Brescia.....	13.392	6.236	2.192	483	985	236	102	87	25	214	—	5.543	47	—	—	29.542
Trento.....	7.095	1.278	808	148	389	237	23	63	7	26	—	2.166	10	—	—	12.252
Venezia.....	13.322	14.200	8.024	596	1.720	898	203	202	42	92	—	11.996	79	—	4	51.378
Trieste.....	8.502	3.995	1.949	128	521	154	201	160	19	23	—	4.096	26	—	3	19.777
Bologna.....	15.581	11.367	5.955	883	1.802	723	96	350	66	189	1	11.325	47	—	—	48.386
Ancona.....	6.798	2.435	1.752	218	548	173	43	181	7	21	—	3.810	26	—	—	16.012
Firenze.....	22.951	14.126	16.908	786	2.652	947	212	550	53	166	1	10.483	64	—	2	69.801
Perugia.....	1.712	1.167	729	184	178	30	129	119	11	26	—	2.281	15	—	1	6.582
Roma.....	23.712	34.094	4.085	1.294	922	1.844	311	484	43	64	1	27.974	118	—	1	94.947
Napoli.....	22.226	19.992	3.602	1.846	1.661	2.080	1.067	2.084	153	157	—	30.425	58	—	2	85.353
L'Aquila.....	7.887	3.064	851	213	513	236	63	221	15	40	—	3.428	12	—	2	16.545
Bari.....	5.985	7.184	1.242	820	508	652	1.005	1.718	21	19	—	11.568	34	—	2	30.758
Lecce.....	10.929	1.299	815	257	520	658	56	457	75	92	—	6.018	30	—	4	21.211
Potenza.....	2.475	1.221	366	271	164	216	20	175	4	26	—	2.656	37	—	2	7.635
Catanzaro.....	6.800	1.495	801	645	457	310	483	543	39	76	—	5.005	29	—	7	16.693
Reggio di Calabria (sez.)	1.307	487	132	232	68	101	74	4	4	5	—	1.033	3	—	5	3.456
Palermo.....	3.816	8.150	1.894	2.883	350	483	115	316	88	26	—	9.008	12	—	2	27.143
Messina.....	2.369	2.155	529	474	168	110	33	212	11	13	—	2.121	6	—	—	8.201
Caltanissetta.....	1.825	1.465	380	237	89	41	167	165	8	15	—	2.660	28	—	3	7.083
Catania.....	4.844	6.945	1.370	618	346	350	87	244	20	139	—	6.639	22	—	—	21.624
Cagliari.....	5.794	7.994	2.759	1.448	299	730	65	201	25	119	—	8.421	21	—	1	27.878
<b>ITALIA...</b>	<b>244.461</b>	<b>222.369</b>	<b>76.475</b>	<b>17.874</b>	<b>24.488</b>	<b>12.707</b>	<b>5.591</b>	<b>9.243</b>	<b>1.050</b>	<b>2.034</b>	<b>3.202</b>	<b>0.038</b>	<b>894</b>	<b>32</b>	<b>24</b>	<b>819.283</b>

C — SECONDO IL PROVVEDIMENTO EMESSO IN APPELLO

DISTRETTI DI CORTE DI APPELLO	RIFORMA DELLA SENTENZA APPELLATA DI CONDANNA										Totale
	Con modifica del titolo del reato					Senza modifica del titolo del reato					
	Tribunali	Corti di appello	Sezioni di Corte di appello per minorenni	Corti di assise di appello	Totale	Tribunali	Corti di appello	Sezioni di Corte di appello per minorenni	Corti di assise di appello	Totale	
Torino.....	86	13	—	7	106	687	445	2	26	1.160	1.266
Genova.....	24	16	—	5	45	496	268	—	10	774	819
Milano.....	59	3	—	1	63	1.059	905	—	18	1.882	1.945
Brescia.....	24	7	—	1	32	273	153	—	3	429	461
Trento.....	27	14	—	1	42	167	90	—	2	261	303
Venezia.....	34	13	—	5	52	637	235	—	7	879	931
Trieste.....	6	4	—	2	12	173	96	—	3	280	292
Bologna.....	25	24	—	3	52	682	371	—	18	1.051	1.103
Ancona.....	38	3	—	—	41	224	142	—	2	368	409
Firenze.....	54	—	—	4	58	742	611	—	16	1.373	1.431
Perugia.....	21	9	—	1	31	104	89	—	5	200	231
Roma.....	82	53	1	7	143	873	834	—	25	1.756	1.899
Napoli.....	219	46	1	15	281	2.525	898	—	29	3.525	3.806
L'Aquila.....	33	24	—	1	58	327	131	—	7	465	523
Bari.....	60	34	—	10	104	801	307	—	4	1.133	1.237
Lecce.....	44	17	2	2	65	548	253	—	13	828	893
Potenza.....	16	6	—	2	24	191	74	—	2	275	299
Catanzaro.....	32	23	—	3	58	989	206	—	5	1.238	1.296
Reggio di Calabria (sez.)	5	6	—	1	12	119	80	—	2	208	220
Palermo.....	31	420	4	3	458	265	31	—	2	53	351
Messina.....	4	9	—	—	13	226	120	—	6	354	367
Caltanissetta.....	9	10	1	6	26	212	199	—	5	430	456
Catania.....	53	23	—	2	78	675	329	—	4	1.031	1.109
Cagliari.....	31	17	—	6	54	235	117	—	6	380	434
<b>ITALIA...</b>	<b>1.017</b>	<b>794</b>	<b>9</b>	<b>88</b>	<b>1.908</b>	<b>13.210</b>	<b>6.884</b>	<b>114</b>	<b>423</b>	<b>20.631</b>	<b>22.539</b>

(a) Compresi i procedimenti inviati al Procuratore generale per avocazione: 46 dalle Procure e 85 dagli Uffici di istruzione.  
 (b) Nel periodo anteriore al giudizio 198.801; nel periodo del giudizio 3.237.

Segue TAV. 102 — PROCEDIMENTI ESAURITI SECONDO IL GRADO DEL GIUDIZIO ED IL PROVVEDIMENTO EMESSO

Segue C — SECONDO IL PROVVEDIMENTO EMESSO IN APPELLO

DISTRETTI DI CORTE DI APPELLO	RIFORMA DELLA SENTENZA APPELLATA DI ASSOLUZIONE										
	Con modifica del titolo del reato					Senza modifica del titolo del reato					Totale
	Tribunali	Corti di appello	Sezioni di Corte di appello per minori	Corti di assise di appello	Totale	Tribunali	Corti di appello	Sezioni di Corte di appello per minori	Corti di assise di appello	Totale	
Torino.....	21	—	—	—	21	130	38	1	—	169	190
Genova.....	7	3	1	—	11	51	45	1	—	97	108
Milano.....	6	2	—	1	9	160	108	—	1	269	278
Brescia.....	2	1	—	—	3	35	13	1	—	49	52
Trento.....	2	1	—	—	3	22	24	—	—	46	49
Venezia.....	12	1	—	1	14	141	55	1	—	197	211
Trieste.....	2	1	—	1	4	23	24	4	1	52	56
Bologna.....	9	1	—	—	10	100	93	—	—	193	203
Ancona.....	5	2	—	—	7	34	27	7	—	68	75
Firenze.....	11	14	—	—	25	134	52	1	—	187	212
Perugia.....	—	—	—	—	—	22	22	—	—	44	44
Roma.....	47	11	2	—	60	211	58	2	2	273	333
Napoli.....	28	7	2	—	37	341	184	7	8	540	577
L'Aquila.....	8	3	—	—	11	43	37	—	1	81	92
Bari.....	14	8	2	—	24	232	56	2	8	298	322
Lecce.....	8	4	—	—	12	138	45	4	—	187	199
Potenza.....	4	—	—	—	4	42	12	1	—	55	59
Catanzaro.....	10	1	—	—	11	90	21	—	—	111	122
Reggio di Calabria (sez.)...	—	1	—	—	1	31	19	—	1	51	52
Palermo.....	7	27	1	—	35	61	20	—	1	82	117
Messina.....	7	—	—	—	7	61	12	—	—	73	80
Caltanissetta.....	1	3	—	—	4	36	60	1	—	97	101
Catania.....	—	3	—	—	3	52	47	4	4	107	110
Cagliari.....	3	7	1	—	11	32	25	2	—	59	70
ITALIA...	214	101	9	3	327	2.222	1.097	39	27	3.385	3.712

DISTRETTI DI CORTE DI APPELLO	CONFERMA DELLA SENTENZA APPELLATA										
	Di assoluzione					Di condanna					Totale
	Tribunali	Corti di appello	Sezioni di Corte di appello per minori	Corti di assise di appello	Totale	Tribunali	Corti di appello	Sezioni di Corte di appello per minori	Corti di assise di appello	Totale	
Torino.....	90	40	4	2	136	895	508	4	11	1.418	1.554
Genova.....	60	41	2	2	105	617	423	1	15	1.056	1.161
Milano.....	103	92	6	3	204	1.058	946	1	26	2.031	2.235
Brescia.....	10	9	3	—	22	382	244	—	5	631	653
Trento.....	12	18	—	—	30	195	111	—	2	308	338
Venezia.....	54	65	1	2	122	814	323	1	9	1.147	1.269
Trieste.....	21	30	4	—	55	199	191	—	7	397	452
Bologna.....	78	30	—	4	112	581	518	3	4	1.106	1.218
Ancona.....	26	16	—	—	42	189	199	3	—	391	433
Firenze.....	80	80	2	1	163	776	844	1	5	1.626	1.789
Perugia.....	12	32	1	—	45	190	149	3	5	347	392
Roma.....	94	39	11	—	144	1.312	1.032	17	16	2.377	2.521
Napoli.....	125	158	10	6	299	1.953	1.248	16	36	3.253	3.552
L'Aquila.....	23	40	—	—	63	248	302	—	2	552	615
Bari.....	132	96	6	9	243	798	395	16	21	1.230	1.473
Lecce.....	43	50	3	3	99	765	391	23	18	1.197	1.296
Potenza.....	12	25	1	1	39	177	47	2	3	229	268
Catanzaro.....	62	39	—	3	104	895	299	9	17	1.220	1.324
Reggio di Calabria (sez.)...	15	24	3	3	45	108	120	2	2	232	277
Palermo.....	37	49	2	1	89	427	709	12	28	1.176	1.265
Messina.....	12	34	3	—	49	288	160	—	6	454	503
Caltanissetta.....	48	35	1	1	85	226	154	2	14	396	481
Catania.....	66	57	10	—	133	640	356	13	27	1.036	1.169
Cagliari.....	39	22	1	2	64	327	361	6	23	717	781
ITALIA...	1.254	1.121	74	43	2.492	14.060	10.030	135	302	24.527	27.019

Segue TAV. 102 — PROCEDIMENTI ESAURITI SECONDO IL GRADO DEL GIUDIZIO ED IL PROVVEDIMENTO EMESSO

Segue C — SECONDO IL PROVVEDIMENTO EMESSO IN APPELLO

DISTRETTI DI CORTE DI APPELLO	DICHIARAZIONE DI INAMMISSIBILITÀ DELL'APPELLO				DICHIARAZIONE DI ESTINZIONE DELL'AZIONE PENALE				RISOLUZIONE DI UNA QUESTIONE DI COMPETENZA O DI NULLITÀ			
	Tribu- nali	Corti di appello (a)	Corti di assise di appello	Totale	Tribu- nali	Corti di appello (a)	Corti di assise di appello	Totale	Tribu- nali	Corti di appello (a)	Corti di assise di appello	Totale
Torino.....	81	37	3	121	286	214	1	501	68	5	—	73
Genova.....	77	37	1	115	326	192	—	518	59	14	—	73
Milano.....	163	136	6	305	2.601	338	2	2.941	130	34	—	164
Brescia.....	29	24	—	53	570	100	1	671	21	3	—	24
Trento.....	14	13	1	28	105	30	—	135	17	2	—	19
Venezia.....	59	31	—	90	194	74	1	269	74	3	—	77
Trieste.....	21	25	2	51	32	57	1	90	5	7	1	13
Bologna.....	101	32	—	133	556	152	1	709	28	6	—	34
Ancona.....	15	9	1	25	82	51	—	133	8	3	—	11
Firenze.....	58	39	4	101	241	241	1	483	58	7	—	65
Perugia.....	13	11	—	24	31	25	—	56	8	10	—	18
Roma.....	57	66	—	123	1.250	307	4	1.561	105	34	—	139
Napoli.....	180	40	—	220	1.274	820	3	2.097	138	74	—	212
L'Aquila.....	17	10	1	28	60	135	—	195	19	2	—	21
Bari.....	33	37	—	70	326	200	3	529	30	7	—	37
Lecce.....	57	30	—	87	465	221	—	686	15	2	—	17
Potenza.....	17	5	1	23	38	110	1	149	13	3	—	16
Catanzaro.....	56	17	4	77	414	180	2	596	49	7	—	56
Reggio di Calabria (sez.)...	2	1	—	3	8	10	—	18	8	1	—	9
Palermo.....	15	1	3	19	828	329	—	1.157	16	12	—	28
Messina.....	5	2	—	7	103	42	—	145	9	5	—	14
Caltanissetta.....	19	20	1	40	54	53	1	108	9	8	—	17
Catania.....	32	43	1	76	312	130	1	443	32	10	—	42
Cagliari.....	25	10	6	41	121	131	5	257	22	6	1	29
ITALIA....	1.146	679	35	1.860	10.277	4.142	28	14.447	941	265	2	1.208

(a) Compresa le sezioni di Corte di appello per minorenni.

TAV. 103 — PROCEDIMENTI DI RINVIO DALLA CORTE DI CASSAZIONE (ORDINARI E PER REVISIONE)

DISTRETTI DI CORTE DI APPELLO	PROCEDIMENTI		IMPUTATI		PROCEDIMENTI		IMPUTATI		PROCEDIMENTI		IMPUTATI	
	A carico	Esauriti	Totale	Di cui ebbero sentenza conforme alla precedente	A carico	Esauriti	Totale	Di cui ebbero sentenza conforme alla precedente	A carico	Esauriti	Totale	Di cui ebbero sentenza conforme alla precedente
PRETURE												
Torino.....	19	14	14	4	15	14	36	28	—	—	—	—
Genova.....	4	2	2	1	12	9	9	3	—	—	—	—
Milano.....	22	20	24	6	23	20	22	4	—	—	—	—
Brescia.....	6	3	3	1	4	4	7	2	—	—	—	—
Trento.....	2	2	3	1	4	4	4	1	—	—	—	—
Venezia.....	4	3	3	—	13	11	11	6	—	—	—	—
Trieste.....	3	1	1	1	3	3	3	—	—	—	—	—
Bologna.....	3	2	2	—	24	20	22	5	—	—	—	—
Ancona.....	13	6	7	3	11	4	4	1	—	—	—	—
Firenze.....	12	11	11	5	16	15	18	3	—	—	—	—
Perugia.....	2	2	2	—	5	3	3	2	—	—	—	—
Roma.....	30	21	21	13	57	42	45	12	—	—	—	—
Napoli.....	49	41	43	10	98	73	73	49	—	—	—	—
L'Aquila.....	2	2	2	—	2	1	1	—	—	—	—	—
Bari.....	5	5	5	2	18	12	21	3	—	—	—	—
Lecce.....	6	6	6	1	9	9	9	7	—	—	—	—
Potenza.....	1	—	—	—	—	—	—	—	—	—	—	—
Catanzaro.....	3	3	3	1	18	13	13	7	1	—	—	—
Reggio di Calabria (sez.)...	—	—	—	—	7	2	2	—	—	—	—	—
Palermo.....	4	4	4	4	2	2	2	—	—	—	—	—
Messina.....	2	1	1	1	4	1	1	—	—	—	—	—
Caltanissetta.....	2	1	1	1	9	7	11	11	—	—	—	—
Catania.....	8	6	6	2	13	9	9	—	—	—	—	—
Cagliari.....	8	2	2	—	5	4	4	3	—	—	—	—
ITALIA....	210	158	166	57	372	282	330	147	1	—	—	—

Segue TAV. 103 — PROCEDIMENTI DI RINVIO DALLA CORTE DI CASSAZIONE (ORDINARI E PER REVISIONE)

DISTRETTI DI CORTE DI APPELLO	PROCEDIMENTI		IMPUTATI		PROCEDIMENTI		IMPUTATI		PROCEDIMENTI		IMPUTATI	
	A carico	Esauriti	Totale	Di cui ebbero sentenza conforme alla precedente	A carico	Esauriti	Totale	Di cui ebbero sentenza conforme alla precedente	A carico	Esauriti	Totale	Di cui ebbero sentenza conforme alla precedente
	CORTI DI APPELLO				CORTI DI ASSISE DI APPELLO				UFFICI DI ISTRUZIONE SEZIONI ISTRUTTORIE (a)			
Torino.....	103	68	71	15	5	2	2	—	3	2	6	5
Genova.....	34	25	25	6	5	3	3	2	2	2	2	1
Milano.....	134	89	89	15	13	7	7	1	1	—	—	—
Brescia.....	19	18	18	5	5	3	3	1	—	—	—	—
Trento.....	—	—	—	—	—	—	—	—	—	—	—	—
Venezia.....	74	21	21	7	6	2	2	—	—	—	—	—
Trieste.....	—	—	—	—	—	—	—	—	—	—	—	—
Bologna.....	32	24	32	6	5	5	6	1	—	—	—	—
Ancona.....	10	5	5	2	2	—	—	—	1	1	2	—
Firenze.....	44	31	36	10	—	—	—	—	1	1	1	—
Perugia.....	9	3	3	1	6	6	6	—	1	—	1	—
Roma.....	94	76	87	27	18	9	13	—	3	2	2	1
Napoli.....	53	30	30	6	30	13	13	8	3	1	1	—
L'Aquila.....	6	4	6	—	—	—	—	—	—	—	—	—
Bari.....	66	38	41	34	4	2	3	—	—	—	—	—
Lecce.....	10	6	6	4	3	3	3	2	—	—	—	—
Potenza.....	7	5	5	—	4	1	1	—	—	—	—	—
Catanzaro.....	—	—	—	—	3	1	1	1	1	1	3	3
Reggio di Calabria (sez.)...	6	6	7	—	5	5	8	—	—	—	—	—
Palermo.....	46	23	33	12	28	10	21	5	2	2	2	—
Messina.....	8	6	6	1	20	11	11	1	2	1	1	—
Caltanissetta.....	1	1	1	1	1	1	2	—	—	—	—	—
Catania.....	28	16	16	5	7	4	6	3	2	1	1	—
Cagliari.....	—	—	—	—	8	7	7	1	1	1	1	—
ITALIA...	784	495	538	157	178	95	118	26	23	15	22	10

(a) I procedimenti a carico delle sezioni istruttorie furono 9, quelli esauriti 6, gli imputati risultarono 8, di cui 5 ebbero la sentenza conforme alla precedente.

TAV. 104 — CORTE DI CASSAZIONE - MOVIMENTO DEI PROCEDIMENTI SECONDO I DISTRETTI NEI QUALI FURONO EMESSI I PROVVEDIMENTI IMPUGNATI

A — PROCEDIMENTI ORDINARI

DISTRETTI DI CORTE DI APPELLO	PENDENTI ALL'INIZIO DELL'ANNO	SOPRAVENUTI	ESAURITI							PENDENTI ALLA FINE DELL'ANNO	
			Per ricorsi contro sentenze								
			del Pretore	del Giudice istruttore	del Tribunale	della Corte di appello	della Sezione istruttoria	della Corte di assise	della Corte di assise di appello		Totale
Torino.....	1.940	1.294	433	5	1.239	687	3	1	47	2.415	819
Genova.....	2.257	799	176	2	765	531	2	1	17	1.494	1.562
Milano.....	2.657	1.886	547	6	1.292	948	6	1	53	2.853	1.690
Brescia.....	1.806	417	121	5	384	230	2	—	17	759	1.464
Trento.....	711	264	50	—	347	132	—	—	7	536	439
Venezia.....	1.619	1.093	200	2	1.055	419	2	—	28	1.706	1.066
Trieste.....	662	318	56	1	151	218	2	1	11	440	540
Bologna.....	2.471	1.168	230	4	1.023	520	2	—	20	1.799	1.840
Ancona.....	1.195	315	104	2	377	188	—	—	3	674	836
Firenze.....	1.883	1.183	292	2	1.117	496	1	—	28	1.936	1.130
Perugia.....	848	351	67	—	318	209	—	—	5	599	600
Roma.....	6.202	1.745	525	7	1.801	1.216	10	1	58	3.618	4.329
Napoli.....	6.082	2.598	620	5	3.297	1.638	9	6	105	5.680	3.000
L'Aquila.....	565	477	107	—	437	308	2	—	14	868	174
Bari.....	1.443	1.494	182	2	1.223	797	4	—	52	2.260	677
Lecce.....	366	2.316	143	—	1.188	542	2	—	33	1.908	774
Potenza.....	666	380	57	—	364	130	—	—	3	554	492
Catanzaro.....	1.632	1.848	178	3	1.757	358	4	4	47	2.351	1.129
Reggio di Calabria (sez.)...	929	169	36	—	160	77	—	—	11	284	814
Palermo.....	2.276	1.404	203	2	778	691	5	3	91	1.773	1.907
Messina.....	1.299	576	91	—	402	224	—	—	9	726	1.149
Caltanissetta.....	924	398	76	—	459	190	1	—	26	752	570
Catania.....	1.538	1.225	223	1	947	542	6	1	48	1.768	995
Cagliari.....	796	538	57	1	493	276	2	1	51	881	453
ITALIA...	42.767	24.256	4.774	50	21.374	11.567	65	20	784	38.634	28.389

Segue TAV. 104 — CORTE DI CASSAZIONE - MOVIMENTO DEI PROCEDIMENTI SECONDO I DISTRETTI NEI QUALI FURONO EMESSI I PROVVEDIMENTI IMPUGNATI

B — PROCEDIMENTI SPECIALI

DISTRETTI DI CORTE DI APPELLO	PENDENTI ALL'INIZIO DELL'ANNO	SOPRAV- VENUTI	ESAURITI SECONDO L'OGGETTO					PENDENTI ALLA FINE DELL'ANNO	
			Conflitti di giurisdizione e di com- petenza	Ricorsi per rimessione di proce- dimenti	Ricorsi straordina- ri contro sentenze di giudici speciali	Revisione di sentenze	Altri ricor- si contro provvedi- menti non emessi nel dibat- timento		Totale
Torino .....	—	41	9	13	—	15	4	41	—
Genova .....	—	21	7	5	—	6	3	21	—
Milano .....	—	61	28	9	1	13	10	61	—
Brescia .....	—	10	3	1	—	3	3	10	—
Trento .....	—	8	5	—	—	2	1	8	—
Venezia .....	—	28	7	10	—	8	3	28	—
Trieste .....	—	4	1	1	—	1	1	4	—
Bologna .....	—	22	8	6	—	4	4	22	—
Ancona .....	—	7	1	3	—	2	1	7	—
Firenze .....	—	21	6	4	—	4	4	21	—
Perugia .....	—	9	2	2	—	4	1	9	—
Roma .....	—	65	15	10	2	9	29	65	—
Napoli .....	—	59	19	14	—	8	18	59	—
L'Aquila .....	—	9	2	3	—	3	1	9	—
Bari .....	—	23	6	10	—	4	3	23	—
Lecce .....	—	14	2	8	1	1	2	14	—
Potenza .....	—	11	4	4	—	2	1	11	—
Catanzaro .....	—	15	8	2	—	2	3	15	—
Reggio di Calabria (sez.) .....	—	4	—	1	—	1	2	4	—
Palermo .....	—	21	1	8	1	7	4	21	—
Messina .....	—	7	3	2	—	1	1	7	—
Caltanissetta .....	—	5	2	—	—	1	2	5	—
Catania .....	—	18	2	7	—	4	5	18	—
Cagliari .....	—	12	2	5	—	3	2	12	—
ITALIA...	—	495	143	131	5	108	108	495	—

TAV. 105 — CORTE DI CASSAZIONE - PROCEDIMENTI ESAURITI SECONDO IL PROVVEDIMENTO EMESSO

OGGETTO	NUMERO	OGGETTO	NUMERO	OGGETTO	NUMERO
<b>PROCEDIMENTI ORDINARI</b>					
<b>PROCEDIMENTI ESAURITI</b>	<b>38.634</b>	<i>perchè la sentenza conteneva disposizioni eccedenti i poteri della giurisdizione .....</i>		con risoluzione del conflitto fra giudice ordinario e giudice speciale .....	—
su ricorso del solo imputato ..	35.861	<i>per altri motivi .....</i>	1.177	<i>con dichiarazione di competenza del giudice ordinario con dichiarazione di competenza del giudice speciale .....</i>	—
su ricorso del solo P.M. ....	2.121	<i>con rinvio .....</i>	2.025	<i>per effetto del provvedimento che fa cessare il conflitto ..</i>	—
su ricorso del P.M. e dell'imputato .....	652	<i>per inosservanza o erronea applicazione della legge ..</i>	1.838	<b>RICORSI PER RIMESIONE DEI PROCEDIMENTI AD ALTRA MAGISTRATURA .....</b>	131
<b>RICORSI DEFINITI .....</b>	<b>48.156</b>	<i>per inosservanza delle norme stabilite dal c.p.p. a pena di nullità, di inammissibilità e di decadenza per le sole disposizioni civili per altri motivi .....</i>	4	<i>per motivi di legittimo sospetto con accoglimento dell'istanza con rigetto dell'istanza .....</i>	113
a sezione unica .....	48.140	<i>con rettifica di errori non determinanti annullamento ..</i>	3	<i>per motivi d'ordine pubblico con accoglimento dell'istanza con rigetto dell'istanza .....</i>	97
a sezioni unite .....	16	<b>IMPUTATI .....</b>	180	<i>per motivi d'ordine pubblico con accoglimento dell'istanza con rigetto dell'istanza .....</i>	16
<b>DISTINTI SECONDO L'ESITO</b>		<b>PROVVEDIMENTI DEFINITIVI .....</b>	37	<b>RICORSI STRAORDINARI CONTRO SENTENZE DI GIUDICI SPECIALI</b>	18
con dichiarazione di inammissibilità del ricorso .....	10.021	<i>adottati in camera di consiglio adottati al dibattimento .....</i>	48.998	<i>con accoglimento del ricorso con rigetto del ricorso .....</i>	14
<i>per rinuncia .....</i>	3.087	<b>PROCEDIMENTI SPECIALI</b>	38.634	<b>REVISIONE DI SENTENZE .....</b>	4
<i>per inosservanza dei termini per mancanza di interesse da parte dell'impugnante .....</i>	1.025	<b>PROCEDIMENTI ESAURITI</b>	27.719	<i>con dichiarazione di inammissibilità .....</i>	54
<i>per altro motivo .....</i>	2.837	<b>CONFLITTI DI GIURISDIZIONE E DI COMPETENZA .....</b>	10.915	<i>con rinvio .....</i>	9
con rigetto del ricorso .....	11.530	<i>con risoluzione del conflitto fra due o più giudici ordinari .....</i>	143	<i>senza rinvio .....</i>	15
con annullamento .....	26.568		143	<i>con rigetto .....</i>	27
<i>senza rinvio .....</i>	24.543			<b>ALTRI RICORSI CONTRO PROVVEDIMENTI NON EMESSI AL DIBATTIMENTO .....</b>	108
<i>perchè il reato era estinto ..</i>	3.072			<i>con dichiaraz. di inammissibilità con accoglimento .....</i>	28
<i>perchè il fatto non è previsto dalla legge come reato e l'azione non poteva essere iniziata o proseguita .....</i>	127			<i>con rigetto .....</i>	35
<i>perchè il reato non era di competenza del Giudice ordinario .....</i>	15				45

CAP. 7. - PROVVEDIMENTI (\*)

TAV. 106 — LIBERTÀ PROVVISORIE

A — DOMANDE ACCOLTE

DISTRETTI DI CORTE DI APPELLO	PRETURE	PROCURE	UFFICI DI ISTRU- ZIONE	TRIBUNALI		CORTI DI APPELLO		SEZIONI ISTRUT- TORIE	CORTI DI ASSISE	CORTI DI ASSISE DI APPELLO	TOTALE
				1° grado	Appello	Prima cogni- zione	Appello				
Torino.....	164	371	49	107	2	—	36	—	1	—	730
Genova.....	130	284	190	46	5	18	—	—	—	—	673
Milano.....	361	1.153	218	149	46	—	32	—	1	—	1.960
Brescia.....	149	212	49	82	1	1	6	—	5	—	505
Trento.....	76	43	19	16	1	1	—	2	—	—	158
Venezia.....	227	189	28	96	12	10	—	—	—	—	562
Trieste.....	161	222	32	37	1	2	—	1	—	—	456
Bologna.....	109	257	47	68	5	9	1	3	1	—	500
Ancona.....	35	68	36	25	—	—	1	—	—	—	165
Firenze.....	85	347	33	41	4	—	10	—	—	2	523
Perugia.....	15	62	4	8	—	—	—	1	—	—	89
Roma.....	725	1.006	49	211	25	—	43	2	—	—	2.061
Napoli.....	461	1.539	266	392	33	7	18	4	1	—	2.721
L'Aquila.....	47	113	13	33	3	—	—	—	—	—	209
Bari.....	380	528	112	95	18	3	12	—	3	8	1.159
Lecce.....	348	395	29	56	8	7	—	—	—	—	843
Potenza.....	84	85	35	25	—	15	—	—	—	—	244
Catanzaro.....	412	460	99	91	11	—	32	5	1	—	1.111
Reggio di Calabria (sez.)...	45	69	4	2	—	—	—	—	—	—	120
Palermo.....	69	304	200	34	—	—	—	—	2	—	609
Messina.....	34	108	27	6	—	1	1	1	—	—	178
Caltanissetta.....	46	154	36	41	—	—	2	1	—	1	281
Catania.....	165	331	39	82	2	—	11	1	—	—	631
Cagliari.....	115	213	32	15	1	3	—	1	—	—	380
ITALIA...	4.443	8.513	1.646	1.758	178	77	205	22	15	11	16.868

B — DOMANDE RESPINTE - REVOCHE DEL BENEFICIO

DISTRETTI DI CORTE DI APPELLO	DOMANDE RESPINTE										REVOCHE	
	Preture	Procure	Uffici di istru- zione	Tribunali		Corti di appello		Sezioni istruttorie	Corti di assise	Corti di assise di ap- pello		Totale
			1° grado	Appello	Prima cogni- zione	Appello						
Torino.....	28	164	213	343	3	—	264	—	—	10	1.025	15
Genova.....	38	74	144	139	13	29	—	—	—	1	438	16
Milano.....	61	321	117	358	27	—	57	40	2	9	992	16
Brescia.....	29	43	44	48	—	—	8	—	12	—	184	15
Trento.....	21	48	37	42	5	15	—	6	2	2	178	8
Venezia.....	90	62	97	108	13	32	—	—	5	—	407	60
Trieste.....	17	96	55	71	3	38	—	12	—	—	292	17
Bologna.....	32	104	100	129	5	18	3	—	4	—	395	14
Ancona.....	9	45	38	33	—	—	—	—	—	—	135	4
Firenze.....	138	131	115	111	12	—	25	1	—	4	537	34
Perugia.....	4	19	12	10	1	—	—	—	—	—	46	1
Roma.....	62	168	41	474	13	—	170	19	—	—	947	43
Napoli.....	79	340	629	739	50	12	54	3	1	—	1.907	46
L'Aquila.....	8	47	38	20	3	10	—	2	—	—	128	8
Bari.....	37	175	111	102	20	4	41	—	1	2	493	9
Lecce.....	69	65	63	102	17	21	—	4	—	—	341	11
Potenza.....	3	20	19	20	—	23	2	—	—	—	87	8
Catanzaro.....	26	71	91	108	9	—	66	7	3	2	383	12
Reggio di Calabria (sez.)...	—	2	—	1	—	2	—	—	—	—	5	—
Palermo.....	7	74	125	62	1	—	3	—	2	—	274	19
Messina.....	3	7	20	9	—	10	—	—	—	—	59	8
Caltanissetta.....	5	27	26	18	—	—	13	3	—	1	93	1
Catania.....	29	251	61	111	10	—	31	3	—	—	496	9
Cagliari.....	16	73	97	12	—	15	—	1	—	—	214	8
ITALIA...	811	2.427	2.293	3.170	205	229	757	101	32	31	10.056	382

(\*) Cfr. « Avvertenze alle Tavole » n. 10.



TAV. 107 — MISURE DI SICUREZZA

DISTRETTI DI CORTE DI APPELLO	APPLICATE IN PRIMO GRADO							APPLICATE IN APPELLO							ESCLUSE IN APPELLO (a)	MODIFI- CATE IN APPELLO (b)
	Detentive			Non detentive				Detentive			Non detentive					
	Pre- ture	Tribu- nali	Corti di assise	Pre- ture	Tribu- nali	Corti di assise	Totale	Tribu- nali	Corti di ap- pello	Corti di assise di ap- pello	Tribu- nali	Corti di ap- pello	Corti di assise di ap- pello	Totale		
Torino .....	36	101	11	25	21	17	211	9	4	—	2	—	—	15	18	2
Genova .....	16	31	6	3	8	7	71	—	2	—	—	7	—	9	11	9
Milano .....	29	53	10	22	16	32	162	2	7	—	4	15	—	28	57	14
Brescia .....	18	26	1	18	10	4	77	—	—	—	—	—	—	—	—	7
Trento .....	7	5	3	7	2	—	24	—	—	—	1	—	—	1	2	1
Venezia .....	35	45	5	41	11	3	140	—	—	—	1	—	—	1	8	2
Trieste .....	8	21	2	63	14	9	117	—	—	—	—	—	—	—	4	2
Bologna .....	27	49	5	34	18	5	135	5	—	—	—	—	1	6	12	1
Ancona .....	8	4	1	19	5	—	37	—	—	—	—	—	—	—	2	2
Firenze .....	18	36	2	38	20	14	125	2	1	—	3	—	—	6	12	3
Perugia .....	1	13	1	10	2	5	32	—	—	—	—	—	—	—	1	1
Roma .....	6	32	11	43	14	3	109	—	—	—	—	—	—	—	4	2
Napoli .....	13	131	16	45	37	97	339	—	2	—	—	—	—	2	8	4
L'Aquila .....	7	7	2	14	—	10	40	—	—	—	—	—	—	—	—	—
Bari .....	26	25	8	196	18	6	279	—	1	—	—	1	1	3	14	1
Lecce .....	—	32	2	31	40	13	118	—	4	1	—	10	—	15	16	6
Potenza .....	13	9	6	25	3	4	60	2	—	—	—	—	—	2	7	1
Catanzaro .....	3	7	4	9	11	20	54	1	—	—	—	—	—	—	3	3
Reggio di Cal. (sez.)	—	1	3	—	—	6	10	—	1	—	—	—	—	1	—	—
Palermo .....	2	18	6	12	31	26	95	—	5	—	—	—	—	5	5	6
Messina .....	30	—	—	5	3	5	43	—	—	—	—	—	—	—	1	2
Caltanissetta .....	3	3	—	1	3	—	10	—	—	—	—	—	—	—	1	—
Catania .....	10	22	2	7	30	37	108	—	—	—	—	—	1	1	4	3
Cagliari .....	3	9	2	15	3	16	48	—	—	1	—	—	—	1	8	—
ITALIA...	319	680	109	683	320	339	2.450	21	27	2	11	33	3	97	198	71

(a) Le misure di sicurezza escluse in appello dai Tribunali furono 71; dalle Corti di appello 104; dalle Corti di assise di appello 23. — (b) Le misure di sicurezza modificate in appello dai Tribunali furono 25; dalle Corti di appello 30; dalle Corti di assise di appello 16.

TAV. 108 — DICHIARAZIONI DI DELINQUENTE PER TENDENZA E DI DELINQUENTE O CONTRAVVENTORE ABITUALE O PROFESSIONALE

DISTRETTI DI CORTE DI APPELLO	TENDENZA A DELINQUERE			ABITUALITÀ NEL DELITTO				PROFESSIONALITÀ NEL DELITTO				ABITUA- LITÀ E PROFES- SIONALI- TÀ NELLE CON- TRAV- VENZIO- NI (a)
	Tribu- nali	Corti di assise	Totale	Preture	Tribu- nali	Corti di assise	Totale	Preture	Tribu- nali	Corti di assise	Totale	
Torino .....	—	—	—	12	35	4	51	1	—	—	1	2
Genova .....	—	—	—	6	12	2	20	—	—	—	—	1
Milano .....	—	—	—	21	37	1	59	1	5	—	6	12
Brescia .....	—	1	1	17	25	—	42	1	—	—	3	2
Trento .....	—	—	—	13	2	—	15	3	—	—	1	9
Venezia .....	—	—	—	33	25	4	62	1	1	—	2	33
Trieste .....	—	—	—	5	13	—	18	—	1	—	1	5
Bologna .....	—	—	—	30	46	2	78	3	2	—	5	11
Ancona .....	2	—	2	3	3	1	10	—	1	—	1	1
Firenze .....	1	—	1	8	20	—	28	—	1	—	1	12
Perugia .....	—	—	—	7	7	—	7	1	—	—	1	2
Roma .....	—	—	—	6	5	1	12	—	—	—	—	2
Napoli .....	1	—	1	23	20	6	49	1	4	—	5	16
L'Aquila .....	—	—	—	8	—	—	8	—	—	—	—	—
Bari .....	—	—	—	18	1	4	23	—	—	—	—	8
Lecce .....	—	—	—	7	13	—	20	—	1	—	1	2
Potenza .....	—	—	—	4	1	1	5	—	—	—	—	—
Catanzaro .....	—	1	1	2	2	—	3	1	—	—	1	4
Reggio di Cal. (sez.)	—	—	—	—	—	—	—	—	—	—	—	—
Palermo .....	—	—	—	3	3	—	6	—	—	—	—	1
Messina .....	—	—	—	3	—	—	3	—	—	—	—	2
Caltanissetta .....	—	—	—	—	3	—	3	—	—	—	—	1
Catania .....	—	—	—	6	3	1	10	1	2	—	3	5
Cagliari .....	—	—	—	1	9	1	11	—	—	1	1	1
ITALIA...	4	2	6	220	296	28	544	14	18	1	33	132

(a) Le dichiarazioni dei Pretori furono 97; quelle dei Tribunali 35.

TAV. 109 — SOSPENSIONI CONDIZIONALI DELLA PENA

DISTRETTI DI CORTE DI APPELLO	CONCESSE IN 1° GRADO				CONCESSE IN APPELLO				NON CONFERMATE IN APPELLO				
	Preture	Tribu- nali	Tribu- nali per mino- renni	Corti di assise	Totale	Tribu- nali	Corti di appello (a)	Corti di assise di appello	Totale	Tribu- nali	Corti di appello (a)	Corti di assise di appello	Totale
Torino.....	1.879	793	38	17	2.727	75	26	3	104	27	7	1	35
Genova.....	1.128	656	16	13	1.813	44	18	—	62	3	9	—	12
Milano.....	3.441	1.326	9	23	4.799	71	52	—	123	5	16	—	21
Brescia.....	1.260	306	4	3	1.573	18	—	—	18	1	—	—	1
Trento.....	906	88	13	14	1.021	5	2	—	7	1	—	—	1
Venezia.....	2.379	1.319	25	13	3.736	36	25	—	61	3	4	—	7
Trieste.....	727	464	5	5	1.201	7	10	—	17	—	—	—	—
Bologna.....	2.241	568	28	15	2.852	32	66	—	98	8	4	—	12
Ancona.....	707	419	—	1	1.127	5	8	—	13	1	—	—	—
Firenze.....	2.020	1.505	21	13	3.559	26	6	—	32	5	2	1	8
Perugia.....	487	311	9	6	813	15	—	—	15	3	—	—	3
Roma.....	2.813	1.649	67	12	4.541	158	—	—	158	12	—	—	12
Napoli.....	3.789	2.843	145	6	6.783	168	37	—	205	1	3	—	4
L'Aquila.....	654	269	8	3	934	13	9	—	22	2	1	—	3
Bari.....	1.421	640	29	9	2.099	72	15	1	88	—	—	—	—
Lecce.....	858	535	67	10	1.470	30	54	1	85	—	8	—	8
Potenza.....	667	174	4	1	846	12	9	—	21	—	1	—	1
Catanzaro.....	1.709	474	23	—	2.206	60	78	—	138	2	13	—	15
Reggio di Calabria (sez.)...	266	179	3	—	448	5	—	—	5	—	—	—	—
Palermo.....	1.539	386	42	3	1.970	9	15	—	24	—	—	—	—
Messina.....	315	58	10	—	383	1	10	—	11	1	—	—	1
Caltanissetta.....	445	168	13	9	635	14	5	2	21	2	—	—	2
Catania.....	1.068	330	32	11	1.441	37	26	3	66	—	—	—	—
Cagliari.....	950	387	18	14	1.369	16	6	—	22	1	5	—	6
ITALIA...	33.669	15.847	629	201	50.346	929	477	10	1.416	78	73	2	153

(a) Compresa le Sezioni di Corte di appello per minorenni.

TAV. 110 — DECLARATORIE DI AMNISTIA E DI INDULTO

DISTRETTI DI CORTE DI APPELLO	AMNISTIA				INDULTO					
	Preture	Tribunali	Tribunali per minorenni	Corti di assise	Totale	Preture	Tribunali	Tribunali per minorenni	Corti di assise	Totale
Torino.....	1.806	610	4	6	2.426	76	329	2	6	413
Genova.....	3.144	529	2	14	3.689	118	268	—	12	398
Milano.....	7.619	1.512	—	34	9.165	69	725	—	19	813
Brescia.....	2.027	721	9	2	2.759	50	245	2	1	298
Trento.....	369	105	1	1	476	17	73	—	—	90
Venezia.....	2.705	495	18	3	3.221	140	587	1	7	735
Trieste.....	548	165	1	4	718	10	106	2	—	118
Bologna.....	2.653	710	11	3	3.377	96	166	1	5	268
Ancona.....	552	117	12	3	684	6	96	3	—	105
Firenze.....	2.461	266	22	3	2.752	99	304	1	2	406
Perugia.....	239	131	2	4	376	1	91	—	8	100
Roma.....	4.298	1.032	25	3	5.358	223	827	—	5	1.055
Napoli.....	32.378	2.262	34	103	34.777	187	662	31	53	933
L'Aquila.....	1.582	172	—	2	1.756	45	108	—	4	157
Bari.....	1.439	525	6	19	1.989	124	380	3	7	514
Lecce.....	1.432	746	6	—	2.184	96	327	8	—	431
Potenza.....	974	264	7	—	1.245	16	119	—	—	135
Catanzaro.....	2.986	260	2	19	3.267	120	114	—	6	240
Reggio di Calabria (sez.)...	1.279	88	10	1	1.378	139	47	4	—	190
Palermo.....	3.894	604	88	14	4.600	28	173	20	15	236
Messina.....	710	207	6	—	923	6	55	—	6	61
Caltanissetta.....	732	258	11	11	1.012	19	33	4	5	61
Catania.....	2.314	376	—	2	2.692	14	229	—	26	269
Cagliari.....	2.494	354	—	9	2.857	183	150	—	6	339
ITALIA...	80.635	12.509	277	260	93.681	1.882	6.214	82	187	8.365

TAV. 111 — RIABILITAZIONI CONCESSE - RICOVERI IN MANICOMIO - RICONOSCIMENTI DI SENTENZE STRANIERE

DISTRETTI DI CORTE DI APPELLO	RIABILITAZIONI CONCESSE						RICOVERI IN MANICOMIO (art. 258 c.p.p.)				RICONOSCIMENTI DI SENTENZE STRANIERE
	Totale	Secondo il sesso		Secondo la specie delle pene			Preture	Uffici di istruzione	Sezioni istruttorie	Totale	
		maschi	femmine	reclusione	detenzione (a)	multa					
Torino.....	489	470	19	435	23	31	19	18	1	38	27
Genova.....	446	414	32	401	—	45	5	9	—	14	—
Milano.....	541	494	47	504	7	30	9	9	—	18	—
Brescia.....	292	282	10	255	2	35	3	9	—	12	—
Trento.....	108	106	2	97	—	11	2	4	—	6	13
Venezia.....	416	400	16	326	24	66	12	19	2	33	—
Trieste.....	162	147	15	149	—	13	—	7	—	7	—
Bologna.....	564	492	72	490	25	59	6	15	—	21	—
Ancona.....	190	181	9	158	—	32	1	8	—	9	—
Firenze.....	614	574	40	554	—	60	8	20	—	28	—
Perugia.....	157	154	3	131	—	26	1	12	—	13	—
Roma.....	1.188	1.091	97	1.031	40	97	3	9	2	14	—
Napoli.....	1.002	982	20	890	—	112	11	48	3	62	53
L'Aquila.....	213	198	15	189	12	12	1	8	—	9	—
Bari.....	678	651	27	648	12	18	4	15	—	19	—
Lecce.....	519	502	17	488	—	31	—	12	—	12	—
Potenza.....	135	129	6	123	5	7	—	4	—	4	—
Catanzaro.....	379	297	82	273	79	27	6	11	—	17	—
Reggio di Calabria (sez.)...	116	108	8	103	2	11	—	4	—	4	—
Palermo.....	589	555	34	538	11	40	4	25	—	29	—
Messina.....	278	259	19	262	—	16	—	5	—	5	—
Caltanissetta.....	122	120	2	97	16	9	2	5	—	7	—
Catania.....	514	488	26	456	8	50	5	10	—	15	—
Cagliari.....	270	255	15	127	4	139	6	26	—	32	—
ITALIA...	9.982	9.349	633	8.735	270	977	108	312	8	428	93

(a) Inflitta in base al codice abrogato.

TAV. 112 — ESTRADIZIONI

STATI	RICHIESTE	CONCESSE SECONDO LA CONDIZIONE GIURIDICA DEGLI ESTRADANDI E I REATI COMMESSI															
		Totale	Condizione giuridica		Reati commessi												
			giudicabili	condannati	omicidio colposo	omicidio volontario	furto	rapina	truffa	appropriazione indebita	violenza carnale	falso	banca-rotta fraudolenta	lesioni personali	bigamia	peculato	atti di libidine

ESTRADIZIONI IN ITALIA DI INDIVIDUI RIFUGIATI ALL'ESTERO

Argentina.....	6	—	—	—	—	—	—	—	—	—	—	—	—	—	—	—	—	—
Austria.....	13	1	1	—	—	—	—	—	1	—	—	—	—	—	—	—	—	—
Brasile.....	2	—	—	—	—	—	—	—	—	—	—	—	—	—	—	—	—	—
Belgio.....	2	1	1	—	—	1	—	—	—	—	—	—	1	—	—	—	—	—
Cecoslovacchia.....	1	—	—	—	—	—	—	—	—	—	—	—	—	—	—	—	—	—
Francia.....	24	10	2	8	—	1	3	3	1	—	—	1	—	—	—	1	—	—
Germania.....	11	5	3	2	—	2	1	2	—	—	—	—	—	—	—	—	—	—
Jugoslavia.....	—	1	—	1	—	—	—	—	1	—	—	—	—	—	—	—	—	—
Spagna.....	2	1	1	—	—	—	—	—	1	—	—	—	—	—	—	—	—	—
U.S.A.....	5	2	—	2	—	1	—	1	—	—	—	—	—	—	—	—	—	—
Svizzera.....	11	7	6	1	—	1	1	2	1	—	—	—	—	—	—	—	1	—
Venezuela.....	2	—	—	—	—	—	—	—	—	—	—	—	—	—	—	—	—	—
TOTALE...	79	28	14	14	—	6	5	8	5	—	—	1	1	—	—	1	1	—

ESTRADIZIONI ALL'ESTERO DI INDIVIDUI RIFUGIATI IN ITALIA

Austria.....	9	10	10	—	—	—	—	4	—	6	—	—	—	—	—	—	—	—
Belgio.....	1	1	1	—	—	—	—	—	—	1	—	—	—	—	—	—	—	—
Danimarca.....	2	2	2	—	—	—	—	—	—	2	—	—	—	—	—	—	—	—
Egitto.....	—	1	—	1	—	—	—	1	—	—	—	—	—	—	—	—	—	—
Francia.....	3	4	3	1	—	—	—	2	—	—	1	—	—	—	1	—	—	—
Germania.....	19	15	14	1	2	2	2	—	6	1	—	—	—	—	—	—	1	1
Grecia.....	1	—	—	—	—	—	—	—	—	—	—	—	—	—	—	—	—	—
Libia.....	1	1	—	1	—	—	—	—	—	—	—	—	—	—	—	—	—	—
Jugoslavia.....	6	1	—	1	—	—	—	—	—	—	—	1	—	—	—	—	—	—
Rau.....	1	—	—	—	—	—	—	—	—	—	—	—	—	—	—	—	—	—
Spagna.....	2	—	—	—	—	—	—	—	—	—	—	—	—	—	—	—	—	—
Svezia.....	1	—	—	—	—	—	—	—	—	—	—	—	—	—	—	—	—	—
Svizzera.....	3	4	4	—	—	—	—	1	—	3	—	—	—	—	—	—	—	—
TOTALE...	49	39	34	5	2	2	10	—	18	2	1	—	—	2	—	—	1	1

CAP. 8. - REATI, IMPUTATI, PENE (\*)

TAV. 113 — REATI ACCERTATI DALLE PRETURE E PROCURE

A — SECONDO IL PROVVEDIMENTO EMESSO

N. d'ordine (a)	R E A T I	PRETURE				PROCURE DELLA REPUBBLICA (b)						TOTALE		
		Sentenza di non doversi procedere		Decreto penale di condanna	Decreto di citazione a giudizio	Al Giudice istruttore		Al giudizio del Tribunale	Al giudizio della Corte di assise	Totale				
		autori noti	autori ignoti			per la sentenza di non doversi procedere					per l'istruzione formale			
				autori noti	autori ignoti									
<b>TOTALE</b>														
1 a 47	Contro la persona.....	110.094	15.905	852	79.431	206.082	5.512	1.242	6.371	31.572	275	44.972	251.054	
1 a 10	CONTRO LA VITA.....	—	—	—	—	—	423	207	2.359	5.308	175	8.472	8.472	
1	Strage.....	—	—	—	—	—	—	1	1	—	—	2	2	
2,3	Omicidio volontario consumato.....	—	—	—	—	—	32	24	558	16	86	716	716	
5,8	Omicidio volontario tentato.....	—	—	—	—	—	24	25	613	18	62	742	742	
4	Infanticidio per causa di onore.....	—	—	—	—	—	3	17	31	1	12	64	64	
6,7	Omicidio preterintenzionale.....	—	—	—	—	—	22	—	52	4	14	92	92	
9,10	Omicidio colposo.....	—	—	—	—	—	342	140	1.104	5.269	1	6.856	6.856	
11 a 45	CONTRO L'INCOLUMITÀ E LA LIBERTÀ INDIVIDUALE.....	98.102	15.313	625	59.184	173.224	4.719	969	3.621	23.292	97	32.698	205.922	
11 a 14	Percosse, lesioni personali volontarie.....	23.993	2.092	30	19.757	45.872	2.496	288	2.246	16.569	53	21.652	67.524	
15 a 17	Lesioni personali colpose.....	67.216	12.370	503	25.596	105.685	1.677	64	120	610	—	2.471	108.156	
18 a 22	Rissa, abbandono d'incapace, ecc.....	508	63	76	664	1.311	97	33	220	1.751	2	2.103	3.414	
23 a 45	Violenza privata, minaccia, ecc.....	6.385	788	16	13.167	20.356	449	584	1.035	4.362	42	6.472	26.828	
46,47	INGIURIE E DIFFAMAZIONI.....	11.932	592	27	20.247	32.858	370	66	391	2.972	3	3.802	36.660	
48 a 89	Contro la famiglia, la moralità e il buon costume.....	2.673	219	173	11.296	14.361	1.271	430	2.727	11.416	62	15.906	30.267	
48 a 61	CONTRO LA FAMIGLIA.....	2.122	57	133	8.972	11.284	528	23	932	5.938	14	7.435	18.719	
62 a 78	CONTRO LA MORALITÀ E IL BUON COSTUME.....	523	145	37	2.271	2.976	676	365	1.615	5.285	48	7.989	10.965	
79 a 89	CONTRO LA SANITÀ DELLA STIRPE.....	28	17	3	53	101	67	42	180	193	—	482	583	
90 a 118	Contro il patrimonio.....	15.079	66.755	553	50.500	132.887	3.917	202.397	8.361	20.016	281	234.872	367.759	
90 a 93	FURTO.....	3.895	56.536	18	24.593	85.042	2.823	200.482	3.957	12.523	64	219.849	304.891	
90 a 92	Furto semplice.....	1.813	35.563	11	8.539	45.926	333	506	32	445	2	1.318	47.244	
93	Furto aggravato.....	2.082	20.973	7	16.054	39.116	2.490	199.976	3.925	12.078	62	218.531	257.647	
94 a 109	RAPINA E DANNI.....	2.678	7.473	373	8.385	18.909	380	1.445	1.367	1.398	202	4.792	23.701	
94 a 97	Rapina, estorsione, sequestro di persona consumati.....	—	—	—	—	—	—	62	371	785	400	1.804	1.804	
98 a 109	Rapina, estorsione, sequestro di persona tentati.....	—	—	—	—	—	—	36	404	365	400	9	1.214	1.214
98 a 109	Danni a cose, animali, terreni, ecc.....	2.678	7.473	373	8.385	18.909	282	670	217	598	7	1.774	20.683	
110 a 118	TRUFFA ED ALTRE Frodi.....	8.506	2.746	162	17.522	28.936	614	470	3.037	6.095	15	10.231	39.167	
119 a 212	Contro l'economia e la fede pubblica..	5.644	1.698	34.627	21.931	63.900	798	5.842	4.201	5.801	16	16.658	80.558	
119 a 134	CONTRO L'ECONOMIA PUBBLICA, L'INDUSTRIA E IL COMMERCIO.....	4.580	339	34.003	18.291	57.213	101	28	1.030	480	—	1.639	58.852	
119 a 134	Economia, industria e commercio..	628	30	4.154	1.197	6.009	17	20	42	109	—	188	6.197	
—	Bancarotta e delitti in materia commerciale.....	3.952	309	29.849	17.094	51.204	84	8	988	371	—	1.451	52.655	
135 a 162	CONTRO L'INCOLUMITÀ PUBBLICA.....	111	680	19	463	1.273	262	4.946	413	982	1	6.604	7.877	
163 a 212	CONTRO LA FEDE PUBBLICA.....	953	679	605	3.177	5.414	435	868	2.758	4.339	15	8.415	13.829	
163 a 174	Falsità in monete.....	30	20	31	60	141	22	532	164	100	2	820	961	
175 a 212	Falsità in sigilli, atti e persone.....	923	659	574	3.117	5.273	413	336	2.594	4.239	13	7.595	12.868	
213 a 373	Contro lo Stato, le altre istituzioni sociali e l'ordine pubblico.....	7.665	906	8.037	18.723	35.331	861	237	2.294	8.647	103	12.342	47.673	
213 a 276	CONTRO LA PERSONALITÀ DELLO STATO.....	—	—	—	—	—	62	20	32	—	50	164	164	
277 a 318	CONTRO LA PUBBLICA AMMINISTRAZIONE.....	5.593	819	7.835	14.422	28.669	315	114	1.196	6.251	23	7.899	36.568	
277 a 285	Violenza, resistenza, oltraggio.....	609	39	21	2.616	3.285	140	71	571	4.549	18	5.349	8.634	
286 a 294	Peculato, malversazione, ecc.....	22	4	10	320	356	49	12	399	464	—	924	1.280	
295 a 318	Omissione atti di ufficio, ecc.....	4.962	776	7.804	11.486	25.026	126	31	226	1.238	5	1.626	26.654	
319 a 354	CONTRO L'AMMINISTRAZ. DELLA GIUSTIZIA.....	2.034	61	185	4.201	6.481	464	66	861	2.464	16	3.871	10.352	
355 a 366	CONTRO IL SENTIMENTO RELIGIOSO, ECC.....	35	20	13	88	156	14	22	34	41	11	122	278	
367 a 373	CONTRO L'ORDINE PUBBLICO.....	3	6	4	12	25	6	15	171	91	3	286	311	
—	Altri delitti.....	2.752	475	16.201	2.958	22.386	2.551	5.612	574	11.783	5	20.525	42.911	
—	IN MATERIA FINANZIARIA.....	367	300	2.765	698	4.130	2.408	5.501	269	10.771	—	18.949	23.079	
—	IN MATERIA ELETTORALE.....	13	14	4	48	79	1	3	3	19	—	26	105	
—	IN ALTRE MATERIE.....	2.372	161	13.432	2.212	18.177	142	108	302	893	5	1.550	19.727	
<b>TOTALE DELITTI.....</b>		143.907	85.958	60.243	184.839	474.947	14.810	215.760	24.528	89.435	742	345.275	820.222	
<b>CONTRAVVENZIONI.....</b>		105.109	5.585	671.273	53.120	835.087	682	544	1.991	9.162	336	12.715	847.802	

(\*) Cfr. « Avvertenze alle Tavole » n. 10.

(a) Cfr. Tav. 143 per i singoli numeri d'ordine.

(b) Compresse le Procure della Repubblica presso i Tribunali per minorenni.

## Segue TAV. 113 — REATI ACCERTATI DALLE PRETURE E PROCURE

Segue A — SECONDO IL PROVVEDIMENTO EMESSO

N. d'ordine	REATI	PRETURE				PROCURE PRESSO I TRIBUNALI					PROCURE PRESSO I TRIBUNALI PER MINORENNI			To- TALE
		Sen- zenza di non do- versi proce- dere	De- creto penale di con- danna	De- creto di cita- zione a giudi- zio	Totale	Al Giudice istruttore per la sen- zenza di non do- versi proce- dere	per l'i- stru- zione for- male	Al giudi- zio del Tri- bu- nale	Al giudi- zio della Corte di assise	Totale	Al Tri- bunale per la sen- zenza di non do- versi proce- dere	Al Tri- bu- nale per il giudi- zio	Totale	
<b>A CARICO DI MINORENNI</b>														
1 a 47	<b>Contro la persona.....</b>	<b>971</b>		<b>835</b>	<b>1.806</b>	<b>65</b>	<b>133</b>	<b>798</b>	<b>12</b>	<b>1.008</b>	<b>3.026</b>	<b>1.006</b>	<b>4.032</b>	<b>6.846</b>
1 a 10	CONTRO LA VITA.....	—	—	—	—	2	14	13	2	31	21	143	164	195
1	Strage.....	—	—	—	—	—	—	—	—	—	—	—	—	—
2,3	Omicidio volontario consumato.....	—	—	—	—	—	3	—	—	3	1	16	17	20
5,8	Omicidio volontario tentato.....	—	—	—	—	—	7	—	1	8	2	18	20	28
4	Infanticidio per causa d'onore.....	—	—	—	—	—	1	—	—	1	—	1	1	2
6,7	Omicidio preterintenzionale.....	—	—	—	—	—	1	—	—	2	—	4	4	6
9,10	Omicidio colposo.....	—	—	—	—	2	2	13	—	17	18	104	122	139
11 a 45	CONTRO L'INCOLUMITÀ E LA LIBERTÀ INDIVIDUALE.....	865	—	645	1.510	59	112	720	10	901	2.971	821	3.792	6.203
11 a 14	Percosse, lesioni personali volontarie	279	—	253	532	38	71	327	7	443	1.325	433	1.758	2.733
15 a 17	Lesioni personali colpose.....	514	—	240	754	2	—	4	—	6	1.567	252	1.819	2.579
18 a 22	Rissa, abbandono d'incapace, ecc...	1	—	8	9	16	26	280	1	323	9	4	13	345
23 a 45	Violenza privata, minaccia, ecc.....	71	—	144	215	3	15	109	2	129	70	132	202	546
46,47	INGIURIE E DIFFAMAZIONI.....	106	—	190	296	4	7	65	—	76	34	42	76	448
48 a 89	<b>Contro la famiglia, la moralità e il buon costume.....</b>	<b>20</b>	—	<b>98</b>	<b>118</b>	<b>8</b>	<b>28</b>	<b>103</b>	<b>7</b>	<b>146</b>	<b>205</b>	<b>693</b>	<b>898</b>	<b>1.162</b>
48 a 61	CONTRO LA FAMIGLIA.....	6	—	13	19	1	3	22	1	27	61	86	147	193
62 a 78	CONTRO LA MORALITÀ E IL BUON COSTUME	14	—	85	99	5	22	77	6	110	140	603	743	952
79 a 89	CONTRO LA SANITÀ DELLA STIRPE.....	—	—	—	—	2	3	4	—	9	4	4	8	17
90 a 118	<b>Contro il patrimonio.....</b>	<b>450</b>	<b>1</b>	<b>1.433</b>	<b>1.884</b>	<b>18</b>	<b>284</b>	<b>673</b>	<b>55</b>	<b>1.030</b>	<b>2.097</b>	<b>3.424</b>	<b>5.521</b>	<b>8.435</b>
90 a 93	FURTO.....	307	1	1.099	1.407	15	235	595	23	868	1.780	3.086	4.866	7.141
90 a 92	Furto semplice.....	101	1	370	472	1	3	4	1	9	322	330	652	1.133
93	Furto aggravato.....	206	—	729	935	14	232	591	22	859	1.458	2.756	4.214	6.008
94 a 109	<b>RAPINA E DANNI.....</b>	<b>118</b>	—	<b>280</b>	<b>398</b>	<b>2</b>	<b>39</b>	<b>33</b>	<b>31</b>	<b>105</b>	<b>237</b>	<b>213</b>	<b>450</b>	<b>953</b>
94 a 97	Rapina, estorsione, sequestro di per- sona consumati.....	—	—	—	—	1	28	9	29	67	10	62	72	139
98 a 109	Rapina, estorsione, sequestro di per- sona tentati.....	—	—	—	—	5	7	7	1	13	15	48	63	76
98 a 109	Danni a cose, animali, terreni, ecc...	118	—	280	398	1	6	17	1	25	212	103	315	738
110 a 118	TRUFFA ED ALTRE FRODI.....	25	—	54	79	1	10	45	1	57	80	125	205	341
119 a 212	<b>Contro l'economia e la fede pubblica</b>	<b>30</b>	<b>34</b>	<b>49</b>	<b>113</b>	<b>7</b>	<b>7</b>	<b>38</b>	<b>1</b>	<b>53</b>	<b>138</b>	<b>160</b>	<b>298</b>	<b>464</b>
119 a 134	CONTRO L'ECONOMIA PUBBLICA, L'IN- DUSTRIA E IL COMMERCIO.....	6	28	7	41	2	1	5	—	8	4	15	19	68
119 a 134	Economia, industria e commercio... Bancarotta e delitti in materia com- merciale.....	6	14	5	25	2	—	4	—	6	4	6	10	41
135 a 162	CONTRO L'INCOLUMITÀ PUBBLICA.....	2	—	3	5	3	6	8	—	2	—	9	9	27
163 a 212	CONTRO LA FEDE PUBBLICA.....	22	6	39	67	2	—	25	1	28	74	115	189	284
163 a 174	Falsità in monete.....	—	—	—	—	—	—	—	—	—	1	—	1	1
175 a 212	Falsità in sigilli, atti e persone.....	22	6	39	67	2	—	25	1	28	73	115	188	283
213 a 373	<b>Contro lo Stato, le altre istituzioni so- ciali e l'ordine pubblico.....</b>	<b>11</b>	<b>1</b>	<b>46</b>	<b>58</b>	<b>5</b>	<b>28</b>	<b>82</b>	<b>7</b>	<b>122</b>	<b>111</b>	<b>296</b>	<b>407</b>	<b>587</b>
213 a 276	CONTRO LA PERSONALITÀ DELLO STATO	—	—	—	—	—	1	—	3	4	—	—	4	8
277 a 318	CONTRO LA PUBBLICA AMMINISTRAZIONE	3	1	14	18	1	4	39	3	47	51	186	237	302
277 a 285	Violenza, resistenza, oltraggio.....	2	—	7	9	—	2	33	2	37	25	130	155	201
286 a 294	Peculato, malversazione, ecc.....	—	—	—	—	1	—	—	—	1	—	1	1	2
295 a 318	Omissione atti di ufficio, ecc.....	1	1	7	9	—	2	6	1	9	26	55	81	99
319 a 354	CONTRO L'AMMINISTRAZ. DELLA GIUSTIZIA	8	—	30	38	2	8	28	1	39	54	103	157	234
355 a 366	CONTRO IL SENTIMENTO RELIGIOSO, ECC.	—	—	2	2	—	2	1	—	3	2	2	4	9
367 a 373	CONTRO L'ORDINE PUBBLICO.....	—	—	—	—	2	13	14	—	29	—	5	5	34
—	<b>Altri delitti.....</b>	<b>6</b>	<b>27</b>	<b>8</b>	<b>41</b>	<b>4</b>	<b>6</b>	<b>27</b>	—	<b>37</b>	<b>66</b>	<b>66</b>	<b>132</b>	<b>210</b>
—	IN MATERIA FINANZIARIA.....	—	3	—	3	4	1	17	—	22	62	59	121	146
—	IN MATERIA ELETTORALE.....	1	—	—	1	—	—	4	—	4	—	—	—	5
—	IN ALTRE MATERIE.....	5	24	8	37	—	5	6	—	11	4	7	11	59
<b>TOTALE DELITTI.....</b>		<b>1.488</b>	<b>63</b>	<b>2.469</b>	<b>4.020</b>	<b>107</b>	<b>486</b>	<b>1.721</b>	<b>82</b>	<b>2.396</b>	<b>5.643</b>	<b>5.645</b>	<b>11.288</b>	<b>17.704</b>
<b>CONTRAVVENZIONI....</b>		<b>380</b>	<b>4.619</b>	<b>697</b>	<b>5.696</b>	<b>6</b>	<b>33</b>	<b>112</b>	<b>6</b>	<b>157</b>	<b>302</b>	<b>532</b>	<b>834</b>	<b>6.687</b>

Segue TAV. 113 — REATI ACCERTATI DALLE PRETURE E PROCURE

B — SECONDO IL DISTRETTO DI CORTE DI APPELLO

N. d'ordine	REATI	TORINO			GENOVA			MILANO			BRESCIA		
		Preture	Procure	Totale	Preture	Procure	Totale	Preture	Procure	Totale	Preture	Procure	Totale
<b>TOTALE</b>													
1 a 47	Contro la persona.....	9.629	2.019	11.648	9.370	1.309	10.679	16.515	2.912	19.427	8.517	923	9.440
1 a 10	CONTRO LA VITA.....	—	628	628	—	295	295	—	1.002	1.002	—	458	458
1	Strage.....	—	—	—	—	—	—	—	—	—	—	—	—
2,3	Omicidio volontario consumato.....	—	36	36	—	16	16	—	28	26	—	6	6
5,8	Omicidio volontario tentato.....	—	16	16	—	22	22	—	26	26	—	11	11
4	Infanticidio per causa d'onore.....	—	4	4	—	2	2	—	8	8	—	2	2
6,7	Omicidio preterintenzionale.....	—	4	4	—	4	4	—	3	3	—	3	3
9,10	Omicidio colposo.....	—	568	568	—	251	251	—	937	937	—	435	436
11 a 45	CONTRO L'INCOLUMITÀ E LA LIBERTÀ INDIVIDUALE.....	8.230	1.282	9.512	8.685	967	9.652	14.074	1.585	15.659	7.501	398	7.899
11 a 14	Percosse, lesioni personali volontarie.....	1.927	696	2.623	1.612	608	2.220	3.289	973	4.262	952	287	1.269
15 a 17	Lesioni personali colpose.....	5.428	141	5.569	6.563	152	6.715	9.437	189	9.626	6.092	26	6.118
18 a 22	Rissa, abbandono d'incapace, ecc.....	34	91	125	78	39	117	65	158	223	25	12	37
23 a 45	Violenza privata, minaccia, ecc.....	841	354	1.195	432	169	601	1.283	265	1.548	402	73	475
46,47	INGIURIE E DIFFAMAZIONI.....	1.399	109	1.508	665	47	732	2.441	325	2.766	1.016	67	1.083
48 a 89	Contro la famiglia, la moralità e il buon costume.....	878	805	1.683	450	442	892	1.222	1.099	2.321	184	324	508
48 a 61	CONTRO LA FAMIGLIA.....	695	286	981	371	213	584	912	466	1.378	101	97	198
62 a 78	CONTRO LA MORALITÀ E IL BUON COSTUME.....	182	489	671	77	215	292	303	601	904	82	212	294
79 a 89	CONTRO LA SANITÀ DELLA STIRPE.....	1	30	31	2	14	16	7	32	39	1	15	16
90 a 118	Contro il patrimonio.....	4.624	25.684	30.308	3.861	14.125	17.986	10.114	33.666	43.780	3.006	6.450	9.464
90 a 93	FURTO.....	2.682	24.661	27.343	2.406	13.421	15.827	5.505	32.153	37.658	2.117	6.134	8.251
90 a 92	Furto semplice.....	1.124	270	1.394	656	11	667	3.715	38	3.753	1.369	24	1.393
93	Furto aggravato.....	1.558	24.391	25.949	1.750	13.410	15.160	1.790	32.115	33.905	748	6.110	6.858
94 a 109	RAPINA E DANNI.....	323	301	624	236	150	386	482	385	867	208	113	321
94 a 97	Rapina, estorsione, sequestro di persona consumati.....	—	125	125	—	52	52	—	221	221	—	45	45
98 a 109	Rapina, estorsione, sequestro di persona tentati.....	—	84	84	—	39	39	—	101	101	—	35	35
98 a 109	Danni a cose, animali, terreni, ecc.....	323	92	415	236	59	295	482	63	545	208	33	241
110 a 118	TRUFFA ED ALTRE FRODI.....	1.619	722	2.341	1.219	534	1.773	4.127	1.128	5.255	681	211	892
119 a 212	Contro l'economia e la fede pubblica.....	4.051	895	4.956	2.900	755	3.655	9.100	1.438	10.538	2.326	337	2.663
119 a 134	CONTRO L'ECONOMIA PUBBLICA, L'INDUSTRIA E IL COMMERCIO.....	3.818	160	3.978	2.629	111	2.740	7.890	303	8.201	2.222	28	2.250
119 a 134	Economia, industria e commercio..	189	9	198	222	6	228	365	22	387	136	8	144
—	Bancarotta e delitti in materia commerciale.....	3.629	151	3.780	2.407	105	2.512	7.533	281	7.814	2.086	20	2.106
135 a 162	CONTRO L'INCOLUMITÀ PUBBLICA.....	30	144	174	57	193	250	25	163	188	9	38	47
163 a 212	CONTRO LA FEDE PUBBLICA.....	213	591	804	214	445	659	1.177	972	2.149	95	271	366
163 a 174	Falsità in monete.....	2	107	109	4	59	63	5	68	73	11	44	55
175 a 212	Falsità in sigilli, atti e persone.....	211	484	695	210	386	596	1.172	904	2.076	84	227	311
213 a 373	Contro lo Stato, le altre istituzioni sociali e l'ordine pubblico.....	1.462	548	2.010	657	427	1.084	4.457	758	5.215	458	247	705
213 a 276	CONTRO LA PERSONALITÀ DELLO STATO.....	—	8	8	—	7	7	—	15	15	—	3	3
277 a 318	CONTRO LA PUBBLICA AMMINISTRAZIONE.....	1.224	309	1.533	514	284	798	3.901	384	4.285	337	184	521
277 a 285	Violenza, resistenza, oltraggio.....	163	198	361	90	229	319	361	193	554	76	88	164
286 a 294	Peculato, malversazione, ecc.....	—	43	43	4	22	26	8	64	72	6	26	32
295 a 318	Omissione, atti di ufficio, ecc.....	1.061	68	1.129	420	33	453	3.532	127	3.659	255	70	325
319 a 354	CONTRO L'AMMINISTRAZIONE DELLA GIUSTIZIA.....	220	215	435	135	116	251	537	309	846	118	55	173
355 a 366	CONTRO IL SENTIMENTO RELIGIOSO, ECC.....	18	12	30	8	6	14	15	14	29	2	3	5
367 a 373	CONTRO L'ORDINE PUBBLICO.....	—	4	4	—	14	14	4	36	40	1	2	3
—	Altri delitti.....	1.024	1.062	2.086	795	1.411	2.206	2.869	5.218	8.087	753	495	1.251
—	IN MATERIA FINANZIARIA.....	132	911	1.043	150	1.283	1.433	300	5.125	5.425	184	451	635
—	IN MATERIA ELETTORALE.....	5	1	6	3	—	3	1	2	3	1	1	2
—	IN ALTRE MATERIE.....	887	150	1.037	642	128	770	2.568	91	2.659	568	46	614
<b>TOTALE DELITTI.....</b>		<b>21.678</b>	<b>31.013</b>	<b>52.691</b>	<b>18.033</b>	<b>18.469</b>	<b>36.502</b>	<b>44.277</b>	<b>45.091</b>	<b>89.368</b>	<b>15.244</b>	<b>3.787</b>	<b>24.031</b>
<b>CONTRAVVENZIONI.....</b>		<b>30.353</b>	<b>707</b>	<b>31.060</b>	<b>26.886</b>	<b>351</b>	<b>27.237</b>	<b>65.561</b>	<b>623</b>	<b>66.184</b>	<b>21.680</b>	<b>317</b>	<b>21.997</b>

## Segue TAV. 113 — REATI ACCERTATI DALLE PRETURE E PROCURE

Segue B — SECONDO IL DISTRETTO DI CORTE DI APPELLO

N. d'ordine	REATI	TRENTO			VENEZIA			TRIESTE			BOLOGNA		
		Preture	Procure	Totale	Preture	Procure	Totale	Preture	Procure	Totale	Preture	Procure	Totale
<b>TOTALE</b>													
1 a 47	Contro la persona.....	4.169	442	4.611	12.792	1.817	14.609	7.299	1.051	8.350	11.099	1.553	12.652
1 a 10	CONTRO LA VITA.....		160	160		633	633		230	230		628	628
1	Strage.....												
2,3	Omicidio volontario consumato.....		10	10		19	19		8	8		14	14
5,8	Omicidio volontario tentato.....		5	5		19	19		9	9		12	12
4	Infanticidio per causa d'onore.....		2	2		2	2		2	2			
6,7	Omicidio preterintenzionale.....		2	2		4	4		4	4		21	21
9,10	Omicidio colposo.....		141	141		589	589		207	207		581	581
11 a 45	CONTRO L'INCOLUMITÀ E LA LIBERTÀ INDIVIDUALE.....	3.604	253	3.857	10.857	1.072	11.929	6.262	768	7.030	9.965	816	10.781
11 a 14	Percosse, lesioni personali volontarie.....	799	177	976	1.923	699	2.622	1.398	343	1.741	1.030	555	1.585
15 a 17	Lesioni personali colpose.....	2.546	10	2.556	7.939	67	8.006	4.408	82	4.490	8.365	50	8.415
18 a 22	Rissa, abbandono d'incapace, ecc.....	22	21	43	63	61	124	13	19	32	87	38	125
23 a 45	Violenza privata, minaccia, ecc.....	237	45	282	932	245	1.177	443	324	767	483	173	656
46,47	INGIURIE E DIFFAMAZIONI.....	565	29	594	1.935	112	2.047	1.037	53	1.090	1.134	109	1.243
48 a 89	Contro la famiglia, la moralità e il buon costume.....	129	152	281	454	471	925	381	245	626	463	567	1.030
48 a 61	CONTRO LA FAMIGLIA.....	81	43	124	269	195	464	312	101	413	344	202	546
62 a 78	CONTRO LA MORALITÀ E IL BUON COSTUME.....	48	104	152	176	256	432	68	138	206	116	338	454
79 a 89	CONTRO LA SANITÀ DELLA STIRPE.....		5	5	9	20	29	1	6	7	3	27	30
90 a 118	Contro il patrimonio.....	3.667	1.364	5.031	6.234	14.928	21.162	2.306	4.367	6.673	11.191	12.142	23.333
90 a 93	FURTO.....	3.022	1.186	4.208	4.207	14.345	18.552	1.075	4.040	5.115	9.325	11.422	20.747
90 a 92	Furto semplice.....	214	3	217	2.935	184	3.119	650	22	672	6.443	4	6.447
93	Furto aggravato.....	2.808	1.183	3.991	1.272	14.161	15.433	425	4.018	4.443	2.882	11.418	14.300
94 a 109	RAPINA E DANNI.....	231	75	306	645	158	803	247	98	345	323	168	491
94 a 97	Rapina, estorsione, sequestro di persona consumati.....		46	46		81	81		28	28		55	55
94 a 97	Rapina, estorsione, sequestro di persona, tentati.....		16	16		38	38		17	17		82	82
98 a 109	Danni a cose, animali, terreni, ecc.....	231	13	244	645	39	684	247	53	300	323	31	354
110 a 118	TRUFFA ED ALTRE FRODI.....	414	103	517	1.382	425	1.807	984	229	1.213	1.543	552	2.095
119 a 212	Contro l'economia e la fede pubblica.....	704	198	902	2.294	641	2.935	746	286	1.032	2.991	1.121	4.112
119 a 134	CONTRO L'ECONOMIA PUBBLICA, L'INDUSTRIA E IL COMMERCIO.....	581	12	593	1.922	47	1.969	604	30	634	2.691	105	2.796
119 a 134	Economia, industria e commercio..	49	2	51	333	9	342	134	7	141	291	11	302
—	Bancarotta e delitti in materia commerciale.....	532	10	542	1.589	38	1.627	470	23	493	2.400	94	2.494
135 a 162	CONTRO L'INCOLUMITÀ PUBBLICA.....	5	83	88	36	156	192	14	87	101	40	200	240
163 a 212	CONTRO LA FEDE PUBBLICA.....	118	103	221	336	438	774	128	169	297	260	816	1.076
163 a 174	Falsità in monete.....	3	29	32	4	61	65	2	18	20	5	56	61
175 a 212	Falsità in sigilli, atti e persone.....	115	74	189	332	377	709	126	151	277	255	760	1.015
213 a 373	Contro lo Stato, le altre istituzioni sociali e l'ordine pubblico.....	361	182	543	1.106	466	1.572	537	229	766	760	437	1.197
213 a 276	CONTRO LA PERSONALITÀ DELLO STATO.....		14	14		6	6		16	16		7	7
277 a 318	CONTRO LA PUBBLICA AMMINISTRAZIONE.....	254	121	375	793	310	1.106	364	147	511	547	285	832
277 a 285	Violenza, resistenza, oltraggio.....	54	89	143	150	193	343	133	105	238	109	195	304
286 a 294	Peculato, malversazione, ecc.....	2	15	17	1	26	27	2	16	18	12	43	55
295 a 318	Omissione atti di ufficio, ecc.....	198	17	215	645	91	736	229	26	255	426	47	473
319 a 354	CONTRO L'AMMINISTRAZIONE DELLA GIUSTIZIA.....	104	43	147	299	132	431	167	63	230	202	134	336
355 a 366	CONTRO IL SENTIMENTO RELIGIOSO, ECC.....	2	1	3	10	11	21	6	1	7	11	2	13
367 a 373	CONTRO L'ORDINE PUBBLICO.....	1	3	4	1	7	8		2	2		9	9
—	Altri delitti.....	272	269	541	1.490	561	2.051	268	625	913	1.477	507	1.984
—	IN MATERIA FINANZIARIA.....	29	228	257	243	495	738	28	592	620	175	414	589
—	IN MATERIA ELETTORALE.....				3		3				9	1	10
—	IN ALTRE MATERIE.....	243	41	284	1.244	66	1.310	260	33	293	1.293	92	1.385
	<b>TOTALE DELITTI.....</b>	<b>9.302</b>	<b>2.607</b>	<b>11.909</b>	<b>24.370</b>	<b>16.884</b>	<b>43.254</b>	<b>11.557</b>	<b>6.803</b>	<b>18.360</b>	<b>27.981</b>	<b>16.327</b>	<b>44.308</b>
	<b>CONTRAVVENZIONI.....</b>	<b>11.223</b>	<b>268</b>	<b>11.491</b>	<b>37.622</b>	<b>427</b>	<b>38.049</b>	<b>12.008</b>	<b>292</b>	<b>12.300</b>	<b>37.732</b>	<b>452</b>	<b>38.184</b>

Segue TAV. 113 — REATI ACCERTATI DALLE PRETURE E PROCURE

Segue B — SECONDO IL DISTRETTO DI CORTE DI APPELLO

N. d'ordine	REATI	ANCONA			FIRENZE			PERUGIA			ROMA		
		Preture	Procure	Totale	Preture	Procure	Totale	Preture	Procure	Totale	Preture	Procure	Totale
<b>TOTALE</b>													
1 a 47	<b>Contro la persona.....</b>	<b>4.931</b>	<b>676</b>	<b>5.607</b>	<b>14.314</b>	<b>1.837</b>	<b>16.151</b>	<b>3.642</b>	<b>500</b>	<b>4.142</b>	<b>14.208</b>	<b>3.284</b>	<b>17.492</b>
1 a 10	CONTRO LA VITA.....		178	178		594	594		106	106		498	498
1	Strage.....												
2,3	Omicidio volontario consumato.....					20	20		7	7		25	25
5,8	Omicidio volontario tentato.....		6	6		8	8		5	5		18	18
4	Infanticidio per causa d'onore.....		2	2		5	5		3	3		4	4
6,7	Omicidio preterintenzionale.....					5	5		1	1		4	4
9,10	Omicidio colposo.....		170	170		556	556		90	90		447	447
11 a 45	CONTRO L'INCOLUMITÀ E LA LIBERTÀ INDIVIDUALE.....	4.412	448	4.860	13.582	1.133	14.715	3.336	355	3.691	11.591	2.275	13.866
11 a 14	Percosse, lesioni personali volontarie.....	828	283	1.111	1.566	718	2.284	478	225	703	3.711	1.623	5.334
15 a 17	Lesioni personali colpose.....	3.274	44	3.318	11.467	158	11.625	2.618	59	2.677	6.191	87	6.278
18 a 22	Rissa, abbandono d'incapace, ecc.....	9	25	34	26	55	81	28	13	41	54	240	294
23 a 45	Violenza privata, minaccia, ecc.....	301	96	397	523	202	725	212	58	270	1.635	325	1.960
46,47	INGIURIE E DIFFAMAZIONI.....	519	50	569	732	110	842	306	39	345	2.617	511	3.128
48 a 89	<b>Contro la famiglia, la moralità e il buon costume.....</b>	<b>133</b>	<b>205</b>	<b>338</b>	<b>505</b>	<b>644</b>	<b>1.149</b>	<b>123</b>	<b>205</b>	<b>328</b>	<b>1.546</b>	<b>1.229</b>	<b>2.775</b>
48 a 61	CONTRO LA FAMIGLIA.....	84	81	165	356	212	568	83	66	149	1.019	553	1.572
62 a 78	CONTRO LA MORALITÀ E IL BUON COSTUME.....	46	118	164	132	400	532	35	116	151	522	638	1.160
79 a 89	CONTRO LA SANITÀ DELLA STIRPE.....	3	6	9	17	32	49	5	23	28	5	38	43
90 a 118	<b>Contro il patrimonio.....</b>	<b>1.887</b>	<b>2.773</b>	<b>4.660</b>	<b>4.751</b>	<b>14.895</b>	<b>19.646</b>	<b>1.371</b>	<b>1.473</b>	<b>2.844</b>	<b>11.409</b>	<b>35.365</b>	<b>46.774</b>
90 a 93	FURTO.....	1.263	2.524	3.787	2.963	14.126	17.094	977	1.248	2.225	6.421	34.253	40.674
90 a 92	Furto semplice.....	808	5	813	1.312	42	1.354	516	10	526	2.374	24	2.398
93	Furto aggravato.....	455	2.519	2.974	1.656	14.084	15.740	461	1.238	1.699	4.047	34.229	33.276
94 a 109	RAPINA E DANNI.....	192	59	251	353	135	488	145	42	187	1.007	255	1.262
94 a 97	Rapina, estorsione, sequestro di persona consumati.....		9	9		57	57		12	12		125	125
98 a 109	Rapina, estorsione, sequestro di persona tentati.....		20	20		40	40		7	7		74	74
98 a 109	Danni a cose, animali, terreni, ecc.....	192	30	222	353	38	391	145	23	168	1.007	56	1.063
110 a 118	TRUFFA ED ALTRE FRODI.....	432	190	622	1.430	634	2.064	249	183	432	3.981	857	4.838
119 a 212	<b>Contro l'economia e la fede pubblica.....</b>	<b>502</b>	<b>362</b>	<b>864</b>	<b>4.019</b>	<b>1.109</b>	<b>5.128</b>	<b>483</b>	<b>247</b>	<b>730</b>	<b>11.405</b>	<b>1.329</b>	<b>12.734</b>
119 a 134	CONTRO L'ECONOMIA PUBBLICA, L'INDUSTRIA E IL COMMERCIO.....	400	26	426	3.792	80	3.872	426	22	448	10.723	118	10.841
119 a 134	Economia, industria e commercio.....	146	4	150	318	8	326	66	5	71	626	16	642
—	Bancarotta e delitti in materia commerciale.....	254	22	276	3.474	72	3.546	360	17	377	10.097	102	10.199
135 a 162	CONTRO L'INCOLUMITÀ PUBBLICA.....	19	112	131	32	319	351	4	94	98	68	463	531
163 a 212	CONTRO LA FEDE PUBBLICA.....	83	224	307	195	710	905	53	131	184	614	748	1.362
163 a 174	Falsità in monete.....	1	37	38	4	94	98	2	7	9	11	92	103
175 a 212	Falsità in sigilli, atti e persone.....	82	187	269	191	616	807	51	124	175	603	656	1.259
213 a 373	<b>Contro lo Stato, le altre istituzioni sociali e l'ordine pubblico.....</b>	<b>326</b>	<b>172</b>	<b>498</b>	<b>977</b>	<b>518</b>	<b>1.495</b>	<b>218</b>	<b>137</b>	<b>355</b>	<b>5.044</b>	<b>1.013</b>	<b>6.057</b>
213 a 276	CONTRO LA PERSONALITÀ DELLO STATO.....		4	4		8	8		4	4		22	22
277 a 318	CONTRO LA PUBBLICA AMMINISTRAZIONE.....	214	106	320	678	333	1.011	175	83	258	4.387	702	5.089
277 a 285	Violenza, resistenza, oltraggio.....	78	66	144	71	245	316	41	35	76	617	555	1.172
286 a 294	Peculato, malversazione, ecc.....	2	12	14	5	44	49	2	12	14	188	54	242
295 a 318	Omissione atti di ufficio, ecc.....	134	28	162	60	44	646	132	35	165	3.582	93	3.675
319 a 354	CONTRO L'AMMINISTRAZIONE DELLA GIUSTIZIA.....	110	56	166	295	165	460	43	47	90	642	262	904
355 a 366	CONTRO IL SENTIMENTO RELIGIOSO, ECC.....	2	2	4	3	1	4		2	2	13	10	23
367 a 373	CONTRO L'ORDINE PUBBLICO.....		4	4	1	11	12		1	1	2	17	19
—	<b>Altri delitti.....</b>	<b>442</b>	<b>134</b>	<b>576</b>	<b>1.500</b>	<b>1.050</b>	<b>2.550</b>	<b>241</b>	<b>89</b>	<b>330</b>	<b>1.662</b>	<b>655</b>	<b>2.517</b>
—	IN MATERIA FINANZIARIA.....	26	110	136	62	997	1.059	47	66	113	376	698	1.074
—	IN MATERIA ELETTORALE.....				2	1	3		1	1	10	2	12
—	IN ALTRE MATERIE.....	416	24	440	1.436	52	1.488	194	22	216	1.276	155	1.431
	<b>TOTALE DELITTI.....</b>	<b>8.221</b>	<b>4.322</b>	<b>12.543</b>	<b>26.066</b>	<b>20.053</b>	<b>46.119</b>	<b>6.078</b>	<b>2.651</b>	<b>8.729</b>	<b>45.274</b>	<b>43.075</b>	<b>88.349</b>
	<b>CONTRAVVENZIONI.....</b>	<b>16.074</b>	<b>254</b>	<b>16.328</b>	<b>43.681</b>	<b>645</b>	<b>44.326</b>	<b>7.728</b>	<b>151</b>	<b>7.879</b>	<b>197.681</b>	<b>1.033</b>	<b>198.714</b>



## Segue TAV. 113 — REATI ACCERTATI DALLE PRETURE E PROCURE

Segue B — SECONDO IL DISTRETTO DI CORTE DI APPELLO

N. d'ordine	REATI	NAPOLI			L'AQUILA			BARI			LECCE		
		Preture	Procure	Totale	Preture	Procure	Totale	Preture	Procure	Totale	Preture	Procure	Totale
<b>TOTALE</b>													
1 a 47	Contro la persona .....	28.280	9.753	38.038	6.560	1.018	7.578	13.637	3.357	16.994	7.046	1.215	8.261
1 a 10	CONTRO LA VITA .....	—	714	714	—	135	135	—	336	336	—	231	231
1	Strage .....	—	—	—	—	—	—	—	—	—	—	—	—
2,3	Omicidio volontario consumato .....	—	73	73	—	8	8	—	35	35	—	14	14
5,8	Omicidio volontario tentato .....	—	145	145	—	6	6	—	42	42	—	17	17
4	Infanticidio per causa d'onore .....	—	10	10	—	1	1	—	4	4	—	1	1
6,7	Omicidio preterintenzionale .....	—	5	5	—	1	1	—	3	3	—	1	1
9,10	Omicidio colposo .....	—	481	481	—	119	119	—	252	252	—	198	198
11 a 45	CONTRO L'INCOLUMITÀ E LA LIBERTÀ INDIVIDUALE .....	22.253	8.164	30.417	5.592	867	6.399	11.126	2.692	13.818	5.805	903	6.708
11 a 14	Percosse, lesioni personali volontarie .....	8.130	5.710	13.840	1.642	570	2.212	4.165	1.554	5.719	1.782	656	2.438
15 a 17	Lesioni personali colpose .....	10.027	461	10.488	3.367	33	3.400	5.242	627	5.869	3.260	19	3.279
18 a 22	Rissa, abbandono d'incapace, ecc. ....	—	179	588	767	47	36	83	67	130	94	106	200
23 a 45	Violenza privata, minaccia, ecc. ....	3.917	1.405	5.322	536	168	704	1.652	448	2.100	669	122	791
46,47	INGIURIE E DIFFAMAZIONI .....	6.027	380	6.907	969	76	1.044	2.511	329	2.840	1.241	81	1.322
48 a 89	Contro la famiglia, la moralità e il buon costume .....	1.972	3.523	5.500	284	301	585	1.185	1.028	2.213	708	575	1.283
48 a 61	CONTRO LA FAMIGLIA .....	1.584	1.746	3.330	227	133	360	994	565	1.559	624	320	944
62 a 76	CONTRO LA MORALITÀ E IL BUON COSTUME .....	373	1.699	2.072	56	161	217	177	431	608	79	237	316
79 a 89	CONTRO LA SANITÀ DELLA STIRPE .....	15	83	98	1	7	8	14	32	46	5	18	23
90 a 118	Contro il patrimonio .....	12.121	21.174	33.295	2.384	3.406	5.790	8.779	8.172	16.951	9.305	1.942	11.247
90 a 93	FURTO .....	6.580	19.191	25.771	1.316	3.130	4.446	5.745	7.366	13.111	6.858	1.528	8.386
90 a 92	Furto semplice .....	3.846	86	3.932	617	13	630	3.595	138	3.733	3.396	101	3.497
93	Furto aggravato .....	2.734	19.105	21.839	699	3.117	3.816	2.150	7.228	9.378	3.462	1.427	4.889
94 a 109	RAPINA E DANNI .....	2.232	493	2.725	638	83	721	1.531	199	1.730	1.479	145	1.624
94 a 97	Rapina, estorsione, sequestro di persona consumati .....	—	182	182	—	24	24	—	99	99	—	70	70
98 a 109	Rapina, estorsione, sequestro di persona, tentati .....	—	140	140	—	14	14	—	44	44	—	41	41
110 a 118	Danni a cose, animali, terreni, ecc. ....	2.232	171	2.403	638	45	683	1.531	56	1.587	1.479	34	1.513
110 a 118	TRUFFA ED ALTRE FRODI .....	3.309	1.490	4.799	430	193	623	1.503	607	2.110	968	269	1.237
119 1212	Contro l'economia e la fede pubblica .....	11.712	1.935	13.647	531	312	843	1.532	827	2.359	1.451	363	1.814
119 a 134	CONTRO L'ECONOMIA PUBBLICA, L'INDUSTRIA E IL COMMERCIO .....	11.033	346	11.379	469	20	488	1.061	42	1.103	1.274	4	1.278
119 a 134	Economia, industria e commercio .....	1.047	29	1.076	173	4	177	246	3	249	159	1	160
—	Bancarotta e delitti in materia commerciale .....	9.986	317	10.303	295	16	311	815	39	854	1.115	3	1.118
135 a 162	CONTRO L'INCOLUMITÀ PUBBLICA .....	201	606	807	14	140	154	85	419	504	34	228	262
163 a 212	CONTRO LA FEDE PUBBLICA .....	478	983	1.461	49	152	201	386	368	752	143	131	274
163 a 174	Falsità in monete .....	25	28	53	3	25	28	6	14	20	18	5	23
175 a 212	Falsità in sigilli, atti e persone .....	453	955	1.408	46	127	173	380	352	732	125	126	251
213 a 373	Contro lo Stato, le altre istituzioni sociali e l'ordine pubblico .....	5.626	2.370	7.996	571	265	836	1.819	676	2.495	1.381	499	1.880
213 a 276	CONTRO LA PERSONALITÀ DELLO STATO .....	—	14	14	—	9	9	—	7	7	—	1	1
277 a 316	CONTRO LA PUBBLICA AMMINISTRAZIONE .....	4.608	1.516	6.124	393	173	566	1.446	435	1.881	1.210	343	1.553
277 a 285	Violenza, resistenza, oltraggio .....	330	1.121	1.451	68	94	162	127	296	423	103	249	352
286 a 294	Peculato, malversazione, ecc. ....	15	157	172	5	21	26	6	51	57	72	23	95
295 a 316	Omissione atti di ufficio, ecc. ....	4.263	238	4.501	320	58	378	1.313	88	1.401	1.035	71	1.106
319 a 354	CONTRO L'AMMINISTRAZIONE DELLA GIUSTIZIA .....	997	754	1.751	173	74	247	367	228	595	168	147	315
355 a 366	CONTRO IL SENTIMENTO RELIGIOSO, ECC. ....	18	19	37	5	3	8	5	3	8	3	2	5
367 a 373	CONTRO L'ORDINE PUBBLICO .....	3	67	70	—	6	6	1	3	4	—	6	6
—	Altri delitti .....	2.906	4.442	7.348	447	60	507	897	374	1.271	532	342	874
—	IN MATERIA FINANZIARIA .....	638	4.320	4.958	128	36	164	69	280	349	157	248	405
—	IN MATERIA ELETTORALE .....	10	6	16	5	—	5	7	3	10	—	2	2
—	IN ALTRE MATERIE .....	2.258	116	2.374	314	24	338	821	91	912	375	92	467
<b>TOTALE DELITTI .....</b>		62.617	43.207	105.824	10.777	5.362	16.139	27.849	14.434	42.283	20.423	4.936	25.359
<b>CONTRAVVENZIONI .....</b>		144.288	2.265	146.553	14.312	336	14.648	24.078	479	24.557	19.296	241	19.537

## Segue TAV. 113 — REATI ACCERTATI DALLE PRETURE E PROCURE

## Segue B — SECONDO IL DISTRETTO DI CORTE DI APPELLO

N. d'ordine	REATI	POTENZA			CATANZARO			REGGIO DI CALABRIA (sez.)		
		Preture	Procu- re	Totale	Preture	Procu- re	Totale	Preture	Procu- re	Totale
<b>TOTALE</b>										
1 a 47	<b>Contro la persona.....</b>	<b>3.179</b>	<b>725</b>	<b>3.904</b>	<b>8.662</b>	<b>2.004</b>	<b>10.666</b>	<b>1.347</b>	<b>375</b>	<b>1.722</b>
1 a 10	CONTRO LA VITA.....	—	99	99	—	285	285	—	57	57
1	Strage.....	—	—	—	—	1	1	—	—	—
2,3	Omicidio volontario consumato.....	—	23	23	—	86	86	—	16	16
5,8	Omicidio volontario tentato.....	—	9	9	—	85	85	—	16	16
4	Infanticidio per causa d'onore.....	—	1	1	—	1	1	—	—	—
6,7	Omicidio preterintenzionale.....	—	19	19	—	3	3	—	—	—
9,10	Omicidio colposo.....	—	47	47	—	109	109	—	25	25
11 a 45	CONTRO L'INCOLUMITÀ E LA LIBERTÀ INDIVIDUALE.....	2.607	580	3.187	6.818	1.577	8.395	1.210	300	1.510
11 a 14	Percosse, lesioni personali volontarie.....	1.402	409	1.811	3.038	1.120	4.158	372	214	586
15 a 17	Lesioni personali colpose.....	669	5	674	2.060	40	2.100	742	25	768
18 a 22	Rissa, abbandono d'incapace, ecc.....	25	36	61	150	57	207	16	18	34
23 a 45	Violenza privata, minaccia, ecc.....	511	130	641	1.600	350	1.950	80	42	122
46,47	INGIURIE E DIFFAMAZIONI.....	572	46	618	1.844	142	1.986	137	18	155
48 a 89	<b>Contro la famiglia, la moralità e il buon costume.....</b>	<b>230</b>	<b>153</b>	<b>383</b>	<b>527</b>	<b>609</b>	<b>1.136</b>	<b>92</b>	<b>77</b>	<b>169</b>
48 a 61	CONTRO LA FAMIGLIA.....	199	69	268	471	336	807	80	41	121
62 a 78	CONTRO LA MORALITÀ E IL BUON COSTUME.....	29	78	107	52	258	310	12	32	44
79 a 89	CONTRO LA SANITÀ DELLA STIRPE.....	2	6	8	4	15	19	—	4	4
90 a 118	<b>Contro il patrimonio.....</b>	<b>3.391</b>	<b>1.339</b>	<b>4.730</b>	<b>8.691</b>	<b>1.848</b>	<b>10.539</b>	<b>1.010</b>	<b>282</b>	<b>1.292</b>
90 a 93	FURTO.....	2.229	1.174	3.403	5.355	1.360	6.715	710	215	925
90 a 92	Furto semplice.....	1.180	8	1.188	1.952	82	2.034	186	17	203
93	Furto aggravato.....	1.049	1.166	2.215	3.403	1.278	4.681	524	198	722
94 a 109	RAPINA E DANNI.....	871	61	932	2.514	289	2.803	210	38	248
94 a 97	Rapina, estorsione, sequestro di per- sona consumati.....	—	21	21	—	67	67	—	11	11
98 a 109	Rapina, estorsione, sequestro di per- sona tentati.....	—	15	15	—	37	37	—	5	5
110 a 118	Danni a cose, animali, terreni, ecc.....	871	25	896	2.514	185	2.699	210	22	232
110 a 118	TRUFFA ED ALTRE FRODI.....	291	104	395	822	199	1.021	90	29	119
119 a 212	<b>Contro l'economia e la fede pubblica..</b>	<b>318</b>	<b>224</b>	<b>542</b>	<b>653</b>	<b>489</b>	<b>1.142</b>	<b>271</b>	<b>123</b>	<b>394</b>
119 a 134	CONTRO L'ECONOMIA PUBBLICA, L'INDU- STRIA E IL COMMERCIO.....	197	11	208	409	14	423	230	2	232
119 a 134	Economia, industria e commercio... Bancarotta e delitti in materia com- merciale.....	103	3	106	160	12	172	83	2	85
135 a 162	CONTRO L'INCOLUMITÀ PUBBLICA.....	83	153	236	89	346	435	7	101	108
163 a 212	CONTRO LA FEDE PUBBLICA.....	33	60	98	155	129	284	34	20	54
163 a 174	Falsità in monete.....	2	4	6	22	9	31	2	1	3
175 a 212	Falsità in sigilli, atti e persone.....	36	56	92	133	120	253	32	19	51
213 a 373	<b>Contro lo Stato, le altre istituzioni sociali e l'ordine pubblico.....</b>	<b>454</b>	<b>205</b>	<b>659</b>	<b>1.702</b>	<b>597</b>	<b>2.299</b>	<b>238</b>	<b>75</b>	<b>313</b>
213 a 276	CONTRO LA PERSONALITÀ DELLO STATO.....	—	—	—	—	3	3	—	2	2
277 a 318	CONTRO LA PUBBLICA AMMINISTRAZIONE.....	327	124	451	1.277	404	1.681	183	54	237
277 a 285	Violenza, resistenza, oltraggio.....	42	93	135	169	264	433	21	45	66
286 a 294	Peculato, malversazione, ecc.....	2	13	15	12	45	57	3	5	8
295 a 318	Omissione atti di ufficio, ecc.....	283	18	301	1.096	95	1.191	159	4	163
319 a 354	CONTRO L'AMMINISTRAZIONE DELLA GIU- STIZIA.....	126	78	204	413	173	586	53	18	71
355 a 366	CONTRO IL SENTIMENTO RELIGIOSO, ECC.....	—	1	1	11	6	17	2	—	2
367 a 373	CONTRO L'ORDINE PUBBLICO.....	1	2	3	1	11	12	—	1	1
—	<b>Altri delitti.....</b>	<b>319</b>	<b>72</b>	<b>391</b>	<b>469</b>	<b>188</b>	<b>657</b>	<b>58</b>	<b>489</b>	<b>547</b>
—	IN MATERIA FINANZIARIA.....	38	46	84	34	153	187	5	488	493
—	IN MATERIA ELETTORALE.....	1	—	1	4	—	4	1	1	2
—	IN ALTRE MATERIE.....	280	26	306	431	35	466	52	—	52
<b>TOTALE DELITTI.....</b>		<b>7.891</b>	<b>2.718</b>	<b>10.609</b>	<b>20.704</b>	<b>5.735</b>	<b>26.439</b>	<b>3.016</b>	<b>1.421</b>	<b>4.437</b>
<b>CONTRAVVENZIONI.....</b>		<b>7.754</b>	<b>184</b>	<b>7.938</b>	<b>17.983</b>	<b>1.238</b>	<b>19.221</b>	<b>4.125</b>	<b>139</b>	<b>4.264</b>

## Segue TAV. 113 — REATI ACCERTATI DALLE PRETURE E PROCURE

## Segue B — SECONDO IL DISTRETTO DI CORTE DI APPELLO

N. d'ordine	REATI	PALERMO			MESSINA			CALTANISSETTA		
		Preture	Procure	Totale	Preture	Procure	Totale	Preture	Procure	Totale
<b>TOTALE</b>										
1 a 47	Contro la persona .....	<b>4.920</b>	<b>2.594</b>	<b>7.514</b>	<b>2.035</b>	<b>874</b>	<b>2.909</b>	<b>2.498</b>	<b>1.082</b>	<b>3.580</b>
1 a 10	CONTRO LA VITA .....	—	491	491	—	97	97	—	92	92
1	Strage .....	—	—	—	—	—	—	—	—	—
2,3	Omicidio volontario consumato .....	—	138	138	—	10	10	—	21	21
5,8	Omicidio volontario tentato .....	—	114	114	—	10	10	—	34	34
4	Infanticidio per causa d'onore .....	—	—	—	—	—	—	—	—	—
6,7	Omicidio preterintenzionale .....	—	1	1	—	—	—	—	—	—
9,10	Omicidio colposo .....	—	238	238	—	77	77	—	37	37
11 a 45	CONTRO L'INCOLUMITÀ E LA LIBERTÀ INDIVIDUALE .....	3.417	1.961	5.378	1.513	674	2.187	2.007	885	2.892
11 a 14	Percosse, lesioni personali volontarie .....	1.073	1.307	2.380	645	481	1.126	800	586	1.386
15 a 17	Lesioni personali colpose .....	1.448	55	1.503	592	20	612	771	50	821
18 a 22	Rissa, abbandono d'incapace, ecc. ....	95	145	240	4	36	40	11	88	99
23 a 45	Violenza privata, minaccia, ecc. ....	801	454	1.255	272	137	409	425	161	586
46,47	INGIURIE E DIFFAMAZIONI .....	1.503	142	1.645	522	103	625	491	105	596
48 a 89	Contro la famiglia, la moralità e il buon costume .....	<b>1.023</b>	<b>993</b>	<b>2.016</b>	<b>201</b>	<b>348</b>	<b>549</b>	<b>238</b>	<b>416</b>	<b>654</b>
48 a 61	CONTRO LA FAMIGLIA .....	833	589	1.422	160	165	325	219	275	494
62 a 78	CONTRO LA MORALITÀ E IL BUON COSTUME .....	188	387	575	41	174	215	18	138	156
79 a 89	CONTRO LA SANITÀ DELLA STIRPE .....	2	17	19	—	9	9	1	3	4
90 a 118	Contro il patrimonio .....	<b>5.114</b>	<b>10.033</b>	<b>15.147</b>	<b>2.859</b>	<b>1.789</b>	<b>4.648</b>	<b>2.408</b>	<b>1.679</b>	<b>4.087</b>
90 a 93	FURTO .....	3.039	9.128	12.167	1.996	1.584	3.580	1.351	1.382	2.733
90 a 92	Furto semplice .....	1.886	48	1.934	1.168	12	1.180	479	20	499
93	Furto aggravato .....	1.153	9.080	10.233	828	1.572	2.400	872	1.362	2.234
94 a 109	RAPINA E DANNI .....	1.120	422	1.542	538	65	603	709	164	873
94 a 97	Rapina, estorsione, sequestro di persona consumati .....	—	142	142	—	19	19	—	36	36
94 a 97	Rapina, estorsione, sequestro di persona tentati .....	—	139	139	—	14	14	—	33	33
98 a 109	Danni a cose, animali, terreni, ecc. ....	1.120	141	1.261	538	32	570	709	95	804
110 a 118	TRUFFA ED ALTRE FRODI .....	955	483	1.438	325	140	465	348	133	481
119 a 212	Contro l'economia e la fede pubblica .....	<b>2.441</b>	<b>843</b>	<b>3.284</b>	<b>470</b>	<b>343</b>	<b>813</b>	<b>181</b>	<b>394</b>	<b>575</b>
119 a 134	CONTRO L'ECONOMIA PUBBLICA, L'INDUSTRIA E IL COMMERCIO .....	2.084	23	2.117	415	5	420	114	8	122
119 a 134	Economia, industria e commercio .....	665	4	669	40	1	41	48	1	49
—	Bancarotta e delitti in materia commerciale .....	1.429	19	1.448	375	4	379	66	7	73
135 a 162	CONTRO L'INCOLUMITÀ PUBBLICA .....	85	475	560	10	209	219	23	313	336
163 a 212	CONTRO LA FEDE PUBBLICA .....	262	345	607	45	129	174	44	73	117
163 a 174	Falsità in monete .....	3	14	17	—	4	4	1	23	24
175 a 212	Falsità in sigilli, atti e persone .....	259	331	590	45	125	170	43	50	93
213 a 373	Contro lo Stato, le altre istituzioni sociali e l'ordine pubblico .....	<b>1.913</b>	<b>813</b>	<b>2.726</b>	<b>1.202</b>	<b>183</b>	<b>1.385</b>	<b>571</b>	<b>220</b>	<b>791</b>
213 a 276	CONTRO LA PERSONALITÀ DELLO STATO .....	—	3	3	—	3	3	—	1	1
277 a 318	CONTRO LA PUBBLICA AMMINISTRAZIONE .....	1.664	519	2.183	1.056	119	1.175	440	136	576
277 a 285	Violenza, resistenza, oltraggio .....	136	323	459	42	85	127	16	75	91
286 a 294	Peculato, malversazione, ecc. ....	6	106	112	—	8	8	—	22	22
295 a 318	Omissione atti di ufficio, ecc. ....	1.522	90	1.612	1.014	26	1.040	424	39	463
319 a 354	CONTRO L'AMMINISTRAZIONE DELLA GIUSTIZIA .....	236	234	470	144	56	200	131	74	205
355 a 366	CONTRO IL SENTIMENTO RELIGIOSO, ECC. ....	5	8	13	2	2	4	—	1	1
367 a 373	CONTRO L'ORDINE PUBBLICO .....	8	49	57	—	3	3	—	8	8
—	Altri delitti .....	<b>1.606</b>	<b>774</b>	<b>2.380</b>	<b>236</b>	<b>1.038</b>	<b>1.274</b>	<b>149</b>	<b>117</b>	<b>266</b>
—	IN MATERIA FINANZIARIA .....	753	660	1.413	9	1.025	1.034	25	98	123
—	IN MATERIA ELETTORALE .....	—	—	—	—	—	—	1	3	4
—	IN ALTRE MATERIE .....	853	114	967	227	13	240	123	16	139
<b>TOTALE DELITTI .....</b>		<b>17.017</b>	<b>16.050</b>	<b>33.067</b>	<b>7.003</b>	<b>4.575</b>	<b>11.578</b>	<b>6.045</b>	<b>3.908</b>	<b>9.953</b>
<b>CONTRAVVENZIONI .....</b>		<b>39.250</b>	<b>747</b>	<b>39.997</b>	<b>7.552</b>	<b>163</b>	<b>7.715</b>	<b>5.624</b>	<b>284</b>	<b>5.908</b>

*Segue TAV. 113 — REATI ACCERTATI DALLE PRETURE E PROCURE**Segue B — SECONDO IL DISTRETTO DI CORTE DI APPELLO*

N. d'ordine	REATI	CATANIA			CAGLIARI			ITALIA		
		Preture	Procu- re	Totale	Preture	Procu- re	Totale	Preture	Procu- re	Totale
TOTALE										
1 a 47	<b>Contro la persona</b>	<b>5.671</b>	<b>2.433</b>	<b>8.104</b>	<b>5.762</b>	<b>1.214</b>	<b>6.976</b>	<b>206.082</b>	<b>44.972</b>	<b>251.054</b>
1 a 10	CONTRO LA VITA	—	243	243	—	232	232	—	8.472	8.472
1	Strage	—	1	1	—	—	—	—	2	2
2,3	Omicidio volontario consumato	—	21	21	—	82	82	—	716	716
5,8	Omicidio volontario tentato	—	28	28	—	79	79	—	742	742
4	Infanticidio per causa d'onore	—	2	2	—	8	8	—	64	64
6,7	Omicidio preterintenzionale	—	3	3	—	1	1	—	92	92
9,10	Omicidio colposo	—	188	188	—	112	112	—	6.856	6.856
11 a 45	CONTRO L'INCOLUMITÀ E LA LIBERTÀ INDIVIDUALE	4.355	1.934	6.289	4.422	869	5.291	173.224	32.693	205.922
11 a 14	Percosse, lesioni personali volontarie	1.619	1.315	2.934	1.691	543	2.234	45.872	21.632	67.524
15 a 17	Lesioni personali colpose	1.709	59	1.768	1.470	11	1.481	105.695	2.471	103.156
18 a 22	Rissa, abbandono d'incapace, ecc.	59	122	181	60	35	95	1.311	2.103	3.414
23 a 45	Violenza privata, minaccia, ecc.	968	438	1.406	1.201	279	1.480	20.356	6.472	25.828
46,47	INGIURIE E DIFFAMAZIONI	1.316	256	1.572	1.340	63	1.403	32.853	3.802	36.690
48 a 89	<b>Contro la famiglia, la moralità e il buon costume</b>	<b>1.009</b>	<b>927</b>	<b>1.936</b>	<b>424</b>	<b>563</b>	<b>987</b>	<b>14.361</b>	<b>15.906</b>	<b>30.267</b>
48 a 61	CONTRO LA FAMIGLIA	953	459	1.412	313	222	535	11.294	7.435	18.719
62 a 78	CONTRO LA MORALITÀ E IL BUON COSTUME	55	438	493	109	331	440	2.976	7.939	10.965
79 a 89	CONTRO LA SANITÀ DELLA STIRPE	1	30	31	2	10	12	101	432	583
90 a 118	<b>Contro il patrimonio</b>	<b>6.394</b>	<b>7.784</b>	<b>14.178</b>	<b>6.010</b>	<b>8.184</b>	<b>14.194</b>	<b>132.887</b>	<b>234.872</b>	<b>367.759</b>
90 a 93	FURTO	4.490	7.026	11.516	3.405	7.252	10.657	95.032	219.849	304.891
90 a 92	Furto semplice	3.626	55	3.682	1.879	100	1.979	45.926	1.318	47.244
93	Furto aggravato	864	6.970	7.834	1.526	7.152	8.678	39.116	218.531	257.647
94 a 109	RAPINA E DANNI	888	214	1.102	1.787	630	2.457	18.939	4.792	23.701
94 a 97	Rapina, estorsione, sequestro di per- sona consumati	—	88	88	—	189	189	—	1.804	1.804
98 a 109	Rapina, estorsione, sequestro di per- sona, tentati	—	42	42	—	137	137	—	1.214	1.214
98 a 109	Danni a cose, animali, terreni, ecc.	888	84	972	1.787	354	2.141	18.909	1.774	20.683
110 a 118	TRUFFA ED ALTRE FRODI	1.016	544	1.560	818	252	1.070	28.936	10.231	39.167
119 a 212	<b>Contro l'economia e la fede pubblica</b>	<b>1.513</b>	<b>740</b>	<b>2.253</b>	<b>1.296</b>	<b>1.347</b>	<b>2.643</b>	<b>63.900</b>	<b>16.658</b>	<b>80.558</b>
119 a 134	CONTRO L'ECONOMIA PUBBLICA, L'IN- DUSTRIA E IL COMMERCIO	1.279	74	1.353	933	48	981	57.213	1.639	58.852
119 a 134	Economia, industria e commercio	253	12	265	157	9	166	6.009	183	6.197
—	Bancarotta e delitti in materia com- merciale	1.026	62	1.088	776	39	815	51.204	1.451	52.655
135 a 162	CONTRO L'INCOLUMITÀ PUBBLICA	44	398	442	259	1.158	1.417	1.273	6.604	7.877
163 a 212	CONTRO LA FEDE PUBBLICA	190	268	458	104	141	245	5.414	8.415	13.829
163 a 174	Falsità in monete	1	8	9	4	13	17	141	820	961
175 a 212	Falsità in sigilli, atti e persone	189	260	449	100	128	228	5.273	7.595	12.868
213 a 373	<b>Contro lo Stato, le altre istituzioni so- ciali e l'ordine pubblico</b>	<b>2.660</b>	<b>698</b>	<b>3.358</b>	<b>831</b>	<b>607</b>	<b>1.438</b>	<b>35.331</b>	<b>12.342</b>	<b>47.673</b>
213 a 276	CONTRO LA PERSONALITÀ DELLO STATO	—	5	5	—	2	2	—	164	164
277 a 318	CONTRO LA PUBBLICA AMMINISTRAZIONE	2.244	491	2.735	430	337	767	28.669	7.839	36.568
277 a 285	Violenza, resistenza, oltraggio	92	288	380	196	225	421	3.285	5.349	8.634
286 a 294	Peculato, malversazione, ecc.	—	64	64	3	32	35	336	924	1.260
295 a 318	Omissione atti di ufficio, ecc.	2.152	139	2.291	231	80	311	25.028	1.626	26.654
319 a 354	CONTRO L'AMMINISTRAZIONE DELLA GIU- STIZIA	408	184	592	393	254	647	6.481	3.871	10.352
355 a 366	CONTRO IL SENTIMENTO RELIGIOSO, ECC.	8	5	13	7	7	14	156	122	273
367 a 373	CONTRO L'ORDINE PUBBLICO	—	13	13	1	7	8	25	236	311
—	<b>Altri delitti</b>	<b>1.400</b>	<b>253</b>	<b>1.653</b>	<b>554</b>	<b>97</b>	<b>651</b>	<b>22.386</b>	<b>20.525</b>	<b>42.911</b>
—	IN MATERIA FINANZIARIA	437	161	598	85	64	149	4.130	18.949	23.079
—	IN MATERIA ELETTORALE	12	1	13	4	1	5	79	26	105
—	IN ALTRE MATERIE	951	91	1.042	465	32	497	18.177	1.550	19.727
	<b>TOTALE DELITTI</b>	<b>18.647</b>	<b>12.835</b>	<b>31.482</b>	<b>14.877</b>	<b>12.012</b>	<b>26.889</b>	<b>474.947</b>	<b>345.275</b>	<b>820.222</b>
	<b>CONTRAVVENZIONI</b>	<b>19.710</b>	<b>620</b>	<b>20.330</b>	<b>22.886</b>	<b>499</b>	<b>23.385</b>	<b>835.087</b>	<b>12.715</b>	<b>847.802</b>

## Segue TAV. 113 — REATI ACCERTATI DALLE PRETURE E PROCURE

## Segue B — SECONDO IL DISTRETTO DI CORTE DI APPELLO

N. d'ordine	REATI	TORINO		GENOVA		MILANO		BRESCIA		TRENTO	
		Totale	Proc. minor.	Totale	Proc. minor.	Totale	Proc. minor.	Totale	Proc. minor.	Totale	Proc. minor.
A CARICO DI MINORENNI											
1 a 47	<b>Contro la persona</b> .....	<b>203</b>	<b>120</b>	<b>209</b>	<b>167</b>	<b>273</b>	<b>218</b>	<b>103</b>	<b>31</b>	<b>55</b>	<b>11</b>
1 a 10	CONTRO LA VITA .....	6	5	6	6	10	9	7	7	3	3
1	Strage .....	—	—	—	—	—	—	—	—	—	—
2,3	Omicidio volontario consumato .....	—	—	—	—	1	1	—	—	—	—
5,8	Omicidio volontario tentato .....	1	1	—	—	1	—	1	1	—	—
4	Infanticidio per causa d'onore .....	—	—	—	—	—	—	—	—	—	—
6,7	Omicidio preterintenzionale .....	—	—	—	—	—	—	—	—	—	—
9,10	Omicidio colposo .....	5	4	6	6	8	8	6	6	3	3
11 a 45	<b>CONTRO L'INCOLUMITÀ E LA LIBERTÀ INDIVIDUALE</b> .....	<b>186</b>	<b>114</b>	<b>199</b>	<b>159</b>	<b>256</b>	<b>206</b>	<b>87</b>	<b>22</b>	<b>49</b>	<b>8</b>
11 a 14	Percosse, lesioni personali volontarie .....	53	29	44	34	67	40	24	14	20	6
15 a 17	Lesioni personali colpose .....	110	73	139	120	144	138	50	2	23	1
18 a 22	Rissa, abbandono d'incapace, ecc. ....	3	—	6	1	13	—	2	—	2	—
23 a 45	Violenza privata, minaccia, ecc. ....	20	12	10	4	32	28	11	6	4	1
46,47	INGIURIE E DIFFAMAZIONI .....	11	1	4	2	7	3	9	2	3	—
48 a 89	<b>Contro la famiglia, la moralità e il buon costume</b> .....	<b>35</b>	<b>23</b>	<b>23</b>	<b>22</b>	<b>67</b>	<b>42</b>	<b>28</b>	<b>13</b>	<b>25</b>	<b>23</b>
48 a 61	CONTRO LA FAMIGLIA .....	11	10	2	2	10	7	—	—	—	—
62 a 78	CONTRO LA MORALITÀ E IL BUON COSTUME .....	23	13	21	20	57	35	28	13	25	23
79 a 89	CONTRO LA SANITÀ DELLA STIRPE .....	1	—	—	—	—	—	—	—	—	—
90 a 118	<b>Contro il patrimonio</b> .....	<b>544</b>	<b>379</b>	<b>450</b>	<b>419</b>	<b>447</b>	<b>329</b>	<b>171</b>	<b>125</b>	<b>188</b>	<b>18</b>
90 a 93	FURTO .....	494	351	418	394	385	288	138	108	152	16
90 a 92	Furto semplice .....	34	25	7	7	43	31	5	—	12	—
93	Furto aggravato .....	460	326	411	387	342	257	133	108	140	16
94 a 109	<b>RAPINA E DANNI</b> .....	<b>28</b>	<b>15</b>	<b>14</b>	<b>12</b>	<b>39</b>	<b>25</b>	<b>18</b>	<b>12</b>	<b>24</b>	<b>2</b>
94 a 97	Rapina, estorsione, sequestro di persona consumati .....	9	3	4	3	17	6	7	4	4	1
98 a 109	Rapina, estorsione, sequestro di persona, tentati .....	4	3	1	1	4	3	4	3	1	1
110 a 118	Danni a cose, animali, terreni, ecc. ....	15	9	9	8	18	16	7	5	19	—
110 a 118	TRUFFA ED ALTRE FRODI .....	22	13	18	13	23	16	15	5	12	—
119 a 212	<b>Contro l'economia e la fede pubblica</b> .....	<b>14</b>	<b>8</b>	<b>31</b>	<b>28</b>	<b>28</b>	<b>20</b>	<b>6</b>	<b>3</b>	<b>6</b>	<b>3</b>
119 a 134	CONTRO L'ECONOMIA PUBBLICA, L'INDUSTRIA E IL COMMERCIO .....	—	—	11	9	1	—	2	—	2	—
119 a 134	Economia, industria e commercio .....	—	—	1	1	—	—	2	—	1	—
—	Bancarotta e delitti in materia commerciale .....	—	—	10	8	1	—	—	—	1	—
135 a 162	CONTRO L'INCOLUMITÀ PUBBLICA .....	4	2	2	2	5	4	2	2	1	1
163 a 212	CONTRO LA FEDE PUBBLICA .....	10	6	18	17	22	16	2	1	3	2
163 a 174	Falsità in monete .....	—	—	—	—	—	—	—	—	—	—
175 a 212	Falsità in sigilli, atti e persone .....	10	6	18	17	22	16	2	1	3	2
213 a 373	<b>Contro lo Stato, le altre istituzioni sociali e l'ordine pubblico</b> .....	<b>19</b>	<b>14</b>	<b>18</b>	<b>14</b>	<b>30</b>	<b>24</b>	<b>8</b>	<b>5</b>	<b>14</b>	<b>4</b>
213 a 276	CONTRO LA PERSONALITÀ DELLO STATO .....	—	—	—	—	2	2	—	—	3	1
277 a 318	CONTRO LA PUBBLICA AMMINISTRAZIONE .....	9	4	8	7	13	10	7	5	7	1
277 a 285	Violenza, resistenza, oltraggio .....	6	3	7	7	9	9	2	1	5	—
286 a 294	Peculato, malversazione, ecc. ....	—	—	—	—	—	—	—	—	1	1
295 a 318	Omissione atti di ufficio, ecc. ....	3	1	1	—	4	1	5	4	1	—
319 a 354	CONTRO L'AMMINISTRAZIONE DELLA GIUSTIZIA .....	10	10	8	6	12	11	1	—	3	2
355 a 366	CONTRO IL SENTIMENTO RELIGIOSO, ECC. ....	—	—	1	1	1	1	—	—	—	—
367 a 373	CONTRO L'ORDINE PUBBLICO .....	—	—	1	—	2	—	—	—	1	—
—	<b>Altri delitti</b> .....	<b>3</b>	<b>2</b>	<b>1</b>	<b>1</b>	<b>42</b>	<b>35</b>	<b>5</b>	<b>1</b>	<b>4</b>	<b>2</b>
—	IN MATERIA FINANZIARIA .....	1	1	1	1	40	34	2	1	1	1
—	IN MATERIA ELETTORALE .....	1	—	—	—	—	—	—	—	—	—
—	IN ALTRE MATERIE .....	1	1	—	—	2	1	3	—	3	1
	<b>TOTALE DELITTI</b> .....	<b>818</b>	<b>546</b>	<b>732</b>	<b>651</b>	<b>887</b>	<b>668</b>	<b>321</b>	<b>178</b>	<b>292</b>	<b>61</b>
	<b>CONTRAVVENZIONI</b> .....	<b>208</b>	<b>3</b>	<b>174</b>	<b>34</b>	<b>206</b>	<b>31</b>	<b>170</b>	<b>4</b>	<b>146</b>	<b>5</b>

## Segue TAV. 113 — REATI ACCERTATI DALLE PRETURE E PROCURE

## Segue B — SECONDO IL DISTRETTO DI CORTE DI APPELLO

N. d'ordine	REATI	VENEZIA		TRIESTE		BOLOGNA		ANCONA		FIRENZE	
		Totale	Proc. minor.	Totale	Proc. minor.	Totale	Proc. minor.	Totale	Proc. minor.	Totale	Proc. minor.
<b>A CARICO DI MINORENNI</b>											
1 a 47	<b>Contro la persona</b> .....	<b>307</b>	<b>81</b>	<b>139</b>	<b>111</b>	<b>156</b>	<b>54</b>	<b>45</b>	<b>11</b>	<b>335</b>	<b>166</b>
1 a 10	CONTRO LA VITA.....	13	11	7	7	15	13	2	2	22	21
1	Strage.....	—	—	—	—	—	—	—	—	—	—
2,3	Omicidio volontario consumato.....	—	—	—	—	1	1	—	—	—	—
5,8	Omicidio volontario tentato.....	1	1	—	—	1	1	1	1	—	—
4	Infanticidio per causa d'onore.....	1	1	—	—	—	—	—	—	—	—
6,7	Omicidio preterintenzionale.....	1	—	—	—	—	—	—	—	—	—
9,10	Omicidio colposo.....	10	9	7	7	13	11	1	1	22	21
11 a 45	CONTRO L'INCOLUMITÀ E LA LIBERTÀ INDIVIDUALE.....	262	70	124	101	131	40	40	9	308	145
11 a 14	Percosse, lesioni personali volontarie.....	81	27	33	25	43	24	12	2	53	31
15 a 17	Lesioni personali colpose.....	150	39	77	69	67	10	26	6	235	109
18 a 22	Rissa, abbandono d'incapace, ecc.....	4	—	2	—	5	—	—	—	7	1
23 a 45	Violenza privata, minaccia, ecc.....	27	4	12	7	16	6	2	1	13	4
46,47	INGIURIE E DIFFAMAZIONI.....	32	—	8	3	10	1	3	—	5	—
48 a 89	<b>Contro la famiglia, la moralità e il buon costume</b> .....	<b>49</b>	<b>39</b>	<b>33</b>	<b>25</b>	<b>34</b>	<b>19</b>	<b>15</b>	<b>12</b>	<b>86</b>	<b>78</b>
48 a 61	CONTRO LA FAMIGLIA.....	4	4	6	5	3	2	1	1	7	6
62 a 78	CONTRO LA MORALITÀ E IL BUON COSTUME.....	44	34	25	18	31	17	14	11	80	71
79 a 89	CONTRO LA SANITÀ DELLA STIRPE.....	1	1	2	2	—	—	—	—	1	1
90 a 118	<b>Contro il patrimonio</b> .....	<b>480</b>	<b>227</b>	<b>212</b>	<b>134</b>	<b>290</b>	<b>160</b>	<b>124</b>	<b>68</b>	<b>343</b>	<b>268</b>
90 a 93	FURTO.....	406	211	190	119	255	138	114	66	301	249
90 a 92	Furto semplice.....	69	19	10	6	22	1	7	4	30	23
93	Furto aggravato.....	337	192	180	113	233	137	107	62	271	226
94 a 109	RAPINA E DANNI.....	54	8	13	8	19	11	8	2	29	9
94 a 97	Rapina, estorsione, sequestro di persona consumati.....	6	1	5	1	7	3	1	—	1	1
98 a 109	Rapina, estorsione, sequestro di persona tentati.....	5	4	2	1	3	3	1	1	4	4
98 a 109	Danni a cose, animali, terreni, ecc.....	43	3	6	6	9	5	6	1	24	4
110 a 118	TRUFFA ED ALTRE FRODI.....	20	8	9	7	16	11	2	—	13	10
119 a 212	<b>Contro l'economia e la fede pubblica</b> .....	<b>44</b>	<b>15</b>	<b>7</b>	<b>7</b>	<b>42</b>	<b>19</b>	<b>6</b>	<b>1</b>	<b>27</b>	<b>16</b>
119 a 134	CONTRO L'ECONOMIA PUBBLICA, L'INDUSTRIA E IL COMMERCIO.....	4	1	—	—	9	—	2	—	3	—
119 a 134	Economia, industria e commercio..	3	1	—	—	2	—	2	—	2	—
—	Bancarotta e delitti in materia commerciale.....	1	—	—	—	7	—	—	—	1	—
135 a 162	CONTRO L'INCOLUMITÀ PUBBLICA.....	9	9	2	2	5	5	—	—	8	8
163 a 212	CONTRO LA FEDE PUBBLICA.....	31	5	5	5	28	14	4	1	16	8
163 a 174	Falsità in monete.....	1	1	—	—	—	—	—	—	—	—
175 a 212	Falsità in sigilli, atti e persone.....	30	4	5	5	28	14	4	1	16	8
213 a 373	<b>Contro lo Stato, le altre istituzioni sociali e l'ordine pubblico</b> .....	<b>28</b>	<b>12</b>	<b>11</b>	<b>7</b>	<b>24</b>	<b>16</b>	<b>5</b>	<b>1</b>	<b>26</b>	<b>21</b>
213 a 276	CONTRO LA PERSONALITÀ DELLO STATO.....	—	—	—	—	—	—	—	—	1	—
277 a 318	CONTRO LA PUBBLICA AMMINISTRAZIONE.....	9	5	3	2	11	8	2	—	6	6
277 a 285	Violenza, resistenza, oltraggio.....	7	5	2	1	10	8	2	—	4	4
286 a 294	Peculato, malversazione, ecc.....	—	—	—	—	—	—	—	—	—	—
295 a 318	Omissione atti di ufficio, ecc.....	2	—	1	1	1	—	—	—	2	2
319 a 354	CONTRO L'AMMINISTRAZIONE DELLA GIUSTIZIA.....	16	6	8	5	10	8	3	1	19	15
355 a 366	CONTRO IL SENTIMENTO RELIGIOSO, ECC.....	1	—	—	—	—	—	—	—	—	—
367 a 373	CONTRO L'ORDINE PUBBLICO.....	2	1	—	—	3	—	—	—	—	—
—	<b>Altri delitti</b> .....	<b>10</b>	<b>3</b>	—	—	<b>2</b>	<b>1</b>	<b>1</b>	—	<b>3</b>	—
—	IN MATERIA FINANZIARIA.....	5	3	—	—	—	—	1	—	1	—
—	IN MATERIA ELETTORALE.....	—	—	—	—	—	—	—	—	—	—
—	IN ALTRE MATERIE.....	5	—	—	—	2	1	—	—	2	—
	<b>TOTALE DELITTI</b> .....	<b>918</b>	<b>377</b>	<b>402</b>	<b>284</b>	<b>548</b>	<b>269</b>	<b>196</b>	<b>93</b>	<b>822</b>	<b>549</b>
	<b>CONTRAVVENZIONI</b> .....	<b>636</b>	<b>2</b>	<b>89</b>	<b>9</b>	<b>283</b>	<b>24</b>	<b>50</b>	<b>9</b>	<b>458</b>	<b>45</b>

## Segue TAV. 113 — REATI ACCERTATI DALLE PRETURE E PROCURE

## Segue B — SECONDO IL DISTRETTO DI CORTE DI APPELLO

N. d'ordine	REATI	PERUGIA		ROMA		NAPOLI		L'AQUILA		BARI	
		Totale	Proc. minor.	Totale	Proc. minor.	Totale	Proc. minor.	Totale	Proc. minor.	Totale	Proc. minor.
<b>A CARICO DI MINORENNI</b>											
1 a 47	<b>Contro la persona .....</b>	<b>87</b>	<b>66</b>	<b>304</b>	<b>162</b>	<b>1988</b>	<b>1.355</b>	<b>122</b>	<b>50</b>	<b>1.149</b>	<b>852</b>
1 a 10	<b>CONTRO LA VITA .....</b>	5	3	13	12	17	14	2	2	8	7
1	Strage .....	—	—	—	—	—	—	—	—	—	—
2,3	Omicidio volontario consumato .....	—	—	—	—	2	2	—	—	1	1
5,8	Omicidio volontario tentato .....	—	—	3	3	3	2	—	—	2	2
4	Infanticidio per causa d'onore .....	—	—	—	—	—	—	—	—	1	—
6,7	Omicidio preterintenzionale .....	—	—	1	1	2	1	—	—	—	—
9,10	Omicidio colposo .....	5	3	9	8	10	9	2	2	4	4
11 a 45	<b>CONTRO L'INCOLUMITÀ E LA LIBERTÀ   INDIVIDUALE .....</b>	81	62	277	147	1.838	1.313	116	46	1.064	834
11 a 14	Percosse, lesioni personali volontarie .....	22	15	114	77	1.132	899	51	22	326	201
15 a 17	Lesioni personali colpose .....	50	45	114	54	406	364	50	16	659	620
18 a 22	Rissa, abbandono d'incapace, ecc. ..	4	1	28	4	162	3	2	1	8	—
23 a 45	Violenza privata, minaccia, ecc. ....	5	1	21	12	138	47	13	7	71	13
46,47	<b>INGIURIE E DIFFAMAZIONI .....</b>	1	1	14	3	133	28	4	2	77	11
48 a 89	<b>Contro la famiglia, la moralità e il   buon costume .....</b>	<b>16</b>	<b>7</b>	<b>82</b>	<b>58</b>	<b>274</b>	<b>228</b>	<b>13</b>	<b>9</b>	<b>96</b>	<b>74</b>
48 a 61	<b>CONTRO LA FAMIGLIA .....</b>	—	—	4	2	35	24	1	1	38	25
62 a 78	<b>CONTRO LA MORALITÀ E IL BUON COSTUME</b>	14	7	77	55	236	204	11	8	57	48
79 a 89	<b>CONTRO LA SANITÀ DELLA STIRPE .....</b>	2	—	1	1	3	—	1	—	1	1
90 a 118	<b>Contro il patrimonio .....</b>	<b>99</b>	<b>68</b>	<b>584</b>	<b>463</b>	<b>992</b>	<b>638</b>	<b>162</b>	<b>128</b>	<b>620</b>	<b>437</b>
90 a 93	<b>FURTO .....</b>	82	61	523	424	831	560	131	112	530	385
90 a 92	Furto semplice .....	8	7	33	18	129	77	17	12	167	136
93	Furto aggravato .....	74	54	490	406	702	483	114	100	353	249
94 a 109	<b>RAPINA E DANNI .....</b>	14	6	42	24	101	34	24	13	58	28
94 a 97	Rapina, estorsione, sequestro di persona consumati .....	—	—	12	7	7	3	7	7	5	2
94 a 97	Rapina, estorsione, sequestro di persona tentati .....	—	—	6	6	8	7	1	1	5	2
98 a 109	Danni a cose, animali, terreni, ecc.	14	6	24	11	86	24	16	5	48	24
110 a 118	<b>TRUFFA ED ALTRE FRODI .....</b>	3	1	19	15	60	44	7	3	32	24
119 a 212	<b>Contro l'economia e la fede pubblica ..</b>	<b>6</b>	<b>4</b>	<b>34</b>	<b>27</b>	<b>81</b>	<b>62</b>	<b>6</b>	<b>5</b>	<b>29</b>	<b>23</b>
119 a 134	<b>CONTRO L'ECONOMIA PUBBLICA, L'INDU-     STRIA E IL COMMERCIO .....</b>	1	—	4	1	9	3	—	—	2	—
119 a 134	Economia, industria e commercio ..	1	—	4	1	5	3	—	—	2	—
—	Bancarotta e delitti in materia com- merciale .....	—	—	—	—	4	—	—	—	—	—
135 a 162	<b>CONTRO L'INCOLUMITÀ PUBBLICA .....</b>	1	1	3	2	27	23	3	2	7	7
163 a 212	<b>CONTRO LA FEDE PUBBLICA .....</b>	4	3	27	24	45	36	3	3	20	16
163 a 174	Falsità in monete .....	—	—	—	—	—	—	—	—	—	—
175 a 212	Falsità in sigilli, atti e persone ..	4	3	27	24	45	36	3	3	20	16
213 a 373	<b>Contro lo Stato, le altre istituzioni so-   ciali e l'ordine pubblico .....</b>	<b>7</b>	<b>4</b>	<b>48</b>	<b>40</b>	<b>145</b>	<b>102</b>	<b>8</b>	<b>6</b>	<b>33</b>	<b>23</b>
213 a 276	<b>CONTRO LA PERSONALITÀ DELLO STATO</b>	1	—	—	—	—	—	—	—	1	1
277 a 318	<b>CONTRO LA PUBBLICA AMMINISTRAZIONE</b>	1	—	29	25	85	73	5	4	20	15
277 a 285	Violenza, resistenza, oltraggio .....	1	—	25	21	53	42	1	1	15	10
286 a 294	Peculato, malversazione, ecc. ....	—	—	—	—	1	—	—	—	—	—
295 a 318	Omissione atti di ufficio, ecc. ....	—	—	4	4	31	31	4	3	5	5
319 a 354	<b>CONTRO L'AMMINISTRAZIONE DELLA GIU-     STIZIA .....</b>	5	4	19	15	46	28	2	1	11	7
355 a 366	<b>CONTRO IL SENTIMENTO RELIGIOSO, ECC.</b>	—	—	—	—	1	—	—	—	1	—
367 a 373	<b>CONTRO L'ORDINE PUBBLICO .....</b>	—	—	—	—	13	1	1	1	—	—
—	<b>Altri delitti .....</b>	<b>2</b>	<b>1</b>	<b>4</b>	<b>1</b>	<b>77</b>	<b>64</b>	<b>1</b>	<b>—</b>	<b>14</b>	<b>2</b>
—	<b>IN MATERIA FINANZIARIA .....</b>	—	—	2	—	64	59	—	—	5	2
—	<b>IN MATERIA ELETTORALE .....</b>	—	—	—	—	1	—	—	—	—	—
—	<b>IN ALTRE MATERIE .....</b>	2	1	2	1	12	5	1	—	9	—
<b>TOTALE DELITTI .....</b>		<b>217</b>	<b>150</b>	<b>1.056</b>	<b>751</b>	<b>3.557</b>	<b>2.449</b>	<b>312</b>	<b>198</b>	<b>1.941</b>	<b>1.411</b>
<b>CONTRAVVENZIONI .....</b>		<b>37</b>	<b>14</b>	<b>909</b>	<b>100</b>	<b>1.274</b>	<b>158</b>	<b>49</b>	<b>16</b>	<b>349</b>	<b>31</b>

## Segue TAV. 113 — REATI ACCERTATI DALLE PRETURE E PROCURE

## Segue B — SECONDO IL DISTRETTO DI CORTE DI APPELLO

N. d'ordine	REATI	LECCE		POTENZA		CATANZARO		REGGIO DI CAL. (sez.)		PALERMO	
		Totale	Proc. minor.	Totale	Proc. minor.	Totale	Proc. minor.	Totale	Proc. minor.	Totale	Proc. minor.
<b>A CARICO DI MINORENNI</b>											
1 a 47	<b>Contro la persona.....</b>	<b>189</b>	<b>59</b>	<b>58</b>	<b>13</b>	<b>231</b>	<b>107</b>	<b>59</b>	<b>57</b>	<b>210</b>	<b>80</b>
1 a 10	<b>CONTRO LA VITA.....</b>	10	7	2	2	8	5	3	3	10	8
1	Strage.....	—	—	—	—	—	—	—	—	—	—
2,3	Omicidio volontario consumato.....	1	—	1	1	2	1	1	1	3	3
5,8	Omicidio volontario tentato.....	—	—	1	1	3	2	—	—	5	4
4	Infanticidio per causa d'onore.....	—	—	—	—	—	—	—	—	—	—
6,7	Omicidio preterintenzionale.....	1	1	—	—	—	—	—	—	—	—
9,10	Omicidio colposo.....	8	6	—	—	3	2	2	2	2	1
11 a 45	<b>CONTRO L'INCOLUMITÀ E LA LIBERTÀ INDIVIDUALE.....</b>	168	52	53	11	195	96	56	54	183	66
11 a 14	Percosse, lesioni personali volontarie.....	88	43	31	10	129	63	33	32	106	34
15 a 17	Lesioni personali colpose.....	53	6	13	—	30	20	19	19	24	19
18 a 22	Rissa, abbandono d'incapace, ecc.....	13	—	1	—	4	—	—	—	35	2
23 a 45	Violenza privata, minaccia, ecc.....	14	3	8	1	32	13	3	3	18	11
46,47	<b>INGIURIE E DIFFAMAZIONI.....</b>	11	—	3	—	28	6	—	—	17	6
48 a 89	<b>Contro la famiglia, la moralità e il buon costume.....</b>	<b>36</b>	<b>23</b>	<b>6</b>	<b>6</b>	<b>33</b>	<b>27</b>	<b>4</b>	<b>1</b>	<b>51</b>	<b>41</b>
48 a 61	<b>CONTRO LA FAMIGLIA.....</b>	7	2	—	—	6	4	1	—	17	15
62 a 78	<b>CONTRO LA MORALITÀ E IL BUON COSTUME.....</b>	28	21	5	5	27	23	2	1	33	25
79 a 89	<b>CONTRO LA SANITÀ DELLA STIRPE.....</b>	1	—	1	1	—	—	1	—	1	1
90 a 118	<b>Contro il patrimonio.....</b>	<b>691</b>	<b>459</b>	<b>105</b>	<b>19</b>	<b>450</b>	<b>320</b>	<b>83</b>	<b>83</b>	<b>382</b>	<b>226</b>
90 a 93	<b>FURTO.....</b>	606	428	73	15	293	214	65	65	293	183
90 a 92	Furto semplice.....	173	80	35	1	86	63	16	16	47	42
93	Furto aggravato.....	433	348	38	14	207	151	49	49	246	141
94 a 109	<b>RAPINA E DANNI.....</b>	72	24	30	4	143	97	17	17	62	38
94 a 97	Rapina, estorsione, sequestro di persona consumati.....	15	13	1	1	8	3	—	—	9	9
98 a 109	Rapina, estorsione, sequestro di persona tentati.....	2	1	—	—	2	2	1	1	10	10
98 a 109	Danni a cose, animali, terreni, ecc.....	55	10	29	3	133	92	16	16	43	19
110 a 118	<b>TRUFFA ED ALTRE FRODI.....</b>	13	7	2	—	14	9	1	1	7	5
119 a 212	<b>Contro l'economia e la fede pubblica.....</b>	<b>7</b>	—	<b>3</b>	<b>2</b>	<b>19</b>	<b>17</b>	<b>9</b>	<b>9</b>	<b>10</b>	<b>3</b>
119 a 134	<b>CONTRO L'ECONOMIA PUBBLICA, L'INDUSTRIA E IL COMMERCIO.....</b>	3	—	—	—	2	2	1	1	5	—
119 a 134	Economia, industria e commercio..	3	—	—	—	2	2	1	1	5	—
—	Bancarotta e delitti in materia commerciale.....	—	—	—	—	—	—	—	—	—	—
135 a 162	<b>CONTRO L'INCOLUMITÀ PUBBLICA.....</b>	1	—	2	2	7	6	4	4	—	—
163 a 212	<b>CONTRO LA FEDE PUBBLICA.....</b>	3	—	1	—	10	9	4	4	5	3
163 a 174	Falsità in monete.....	—	—	—	—	—	—	—	—	—	—
175 a 212	Falsità in sigilli, atti e persone.....	3	—	1	—	10	9	4	4	5	3
213 a 373	<b>Contro lo Stato, le altre istituzioni sociali e l'ordine pubblico.....</b>	<b>32</b>	<b>20</b>	<b>4</b>	<b>2</b>	<b>21</b>	<b>15</b>	<b>1</b>	<b>1</b>	<b>24</b>	<b>15</b>
213 a 276	<b>CONTRO LA PERSONALITÀ DELLO STATO.....</b>	—	—	—	—	—	—	—	—	—	—
277 a 318	<b>CONTRO LA PUBBLICA AMMINISTRAZIONE.....</b>	21	15	—	—	8	4	—	—	12	12
277 a 285	Violenza, resistenza, oltraggio.....	19	15	—	—	3	1	—	—	8	8
286 a 294	Peculato, malversazione, ecc.....	—	—	—	—	—	—	—	—	—	—
295 a 318	Omissione atti di ufficio, ecc.....	2	—	—	—	5	3	—	—	4	4
319 a 354	<b>CONTRO L'AMMINISTRAZIONE DELLA GIUSTIZIA.....</b>	10	5	4	2	11	10	1	1	5	2
355 a 356	<b>CONTRO IL SENTIMENTO RELIGIOSO, ECC.....</b>	1	—	—	—	1	—	—	—	1	1
367 a 373	<b>CONTRO L'ORDINE PUBBLICO.....</b>	—	—	—	—	1	1	—	—	6	—
—	<b>Altri delitti.....</b>	<b>1</b>	—	—	—	<b>3</b>	<b>2</b>	<b>2</b>	—	<b>13</b>	<b>11</b>
—	IN MATERIA FINANZIARIA.....	—	—	—	—	2	2	2	—	13	11
—	IN MATERIA ELETTORALE.....	—	—	—	—	—	—	—	—	—	—
—	IN ALTRE MATERIE.....	1	—	—	—	1	—	—	—	—	—
	<b>TOTALE DELITTI.....</b>	<b>956</b>	<b>561</b>	<b>176</b>	<b>42</b>	<b>757</b>	<b>488</b>	<b>158</b>	<b>151</b>	<b>670</b>	<b>376</b>
	<b>CONTRAVVENZIONI.....</b>	192	—	42	1	233	168	33	31	390	61



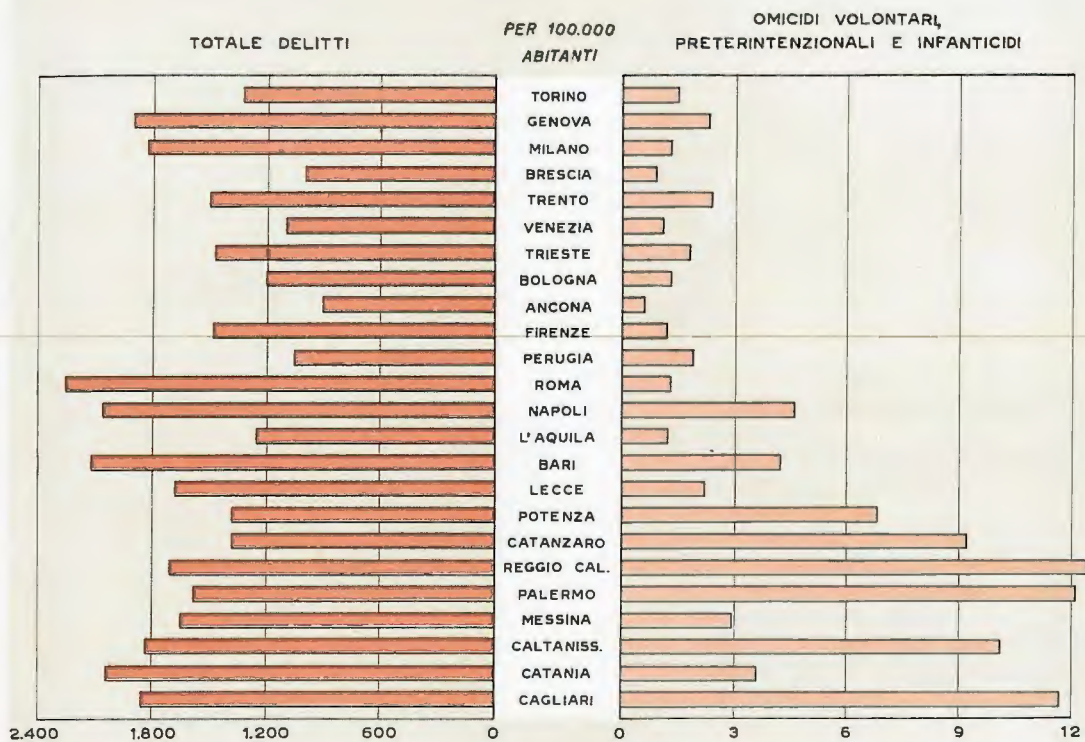
## Segue TAV. 113 — REATI ACCERTATI DALLE PRETURE E PROCURE

## Segue B — SECONDO IL DISTRETTO DI CORTE DI APPELLO

N. d'ordine	REATI	MESSINA		CALTA-NISSETTA		CATANIA		CAGLIARI		ITALIA	
		Totale	Proc. minor.	Totale	Proc. minor.	Totale	Proc. minor.	Totale	Proc. minor.	Totale	Proc. minor.
<b>A CARICO DI MINORENNI</b>											
1 a 47	<b>Contro la persona.....</b>	<b>77</b>	<b>50</b>	<b>174</b>	<b>85</b>	<b>207</b>	<b>105</b>	<b>166</b>	<b>20</b>	<b>6.846</b>	<b>4.032</b>
1 a 10	CONTRO LA VITA.....	4	2	7	3	8	8	7	4	195	164
1	Strage.....	—	—	—	—	—	—	—	—	—	—
2,3	Omicidio volontario consumato.....	1	—	2	2	1	1	3	3	20	17
5,8	Omicidio volontario tentato.....	—	—	3	—	1	1	1	—	28	20
4	Infanticidio per causa d'onore.....	—	—	—	—	—	—	—	—	2	1
6,7	Omicidio preterintenzionale.....	—	—	—	—	1	1	—	—	6	4
9,10	Omicidio colposo.....	3	2	2	1	5	5	3	1	139	122
11 a 45	CONTRO L'INCOLUMITÀ E LA LIBERTÀ INDIVIDUALE.....	68	48	157	81	169	92	136	16	6.203	3.792
11 a 14	Percosse, lesioni personali volontarie.....	40	30	76	42	88	45	67	13	2.733	1.758
15 a 17	Lesioni personali colpose.....	17	15	42	38	56	36	25	—	2.579	1.819
18 a 22	Rissa, abbandono d'incapace, ecc.....	5	—	27	—	3	—	8	—	345	13
23 a 45	Violenza privata, minaccia, ecc.....	6	3	12	1	22	11	36	3	546	202
46,47	INGIURIE E DIFFAMAZIONI.....	5	—	10	2	30	5	23	—	448	76
48 a 89	<b>Contro la famiglia, la moralità e il buon costume.....</b>	<b>29</b>	<b>26</b>	<b>26</b>	<b>19</b>	<b>53</b>	<b>50</b>	<b>46</b>	<b>33</b>	<b>1.162</b>	<b>898</b>
48 a 61	CONTRO LA FAMIGLIA.....	2	2	13	11	22	22	3	2	193	147
62 a 78	CONTRO LA MORALITÀ E IL BUON COSTUME.....	27	24	13	8	31	28	43	31	952	743
79 a 89	CONTRO LA SANITÀ DELLA STIRPE.....	—	—	—	—	—	—	—	—	17	8
90 a 118	<b>Contro il patrimonio.....</b>	<b>91</b>	<b>56</b>	<b>177</b>	<b>116</b>	<b>335</b>	<b>258</b>	<b>435</b>	<b>123</b>	<b>8.435</b>	<b>5.521</b>
90 a 93	FURTO.....	83	54	121	76	291	239	366	110	7.141	4.866
90 a 92	Furto semplice.....	24	11	20	18	73	53	66	2	1.133	652
93	Furto aggravato.....	59	43	101	58	218	186	300	108	6.008	4.214
94 a 109	RAPINA E DANNI.....	8	2	52	39	25	10	59	10	953	450
94 a 97	Rapina, estorsione, sequestro di persona consumati.....	2	1	2	1	3	1	7	1	139	72
94 a 97	Rapina, estorsione, sequestro di persona tentati.....	—	—	1	—	3	3	8	6	76	63
98 a 109	Danni a cose, animali, terreni, ecc.....	6	1	49	38	19	6	44	3	733	315
110 a 118	TRUFFA ED ALTRE FRODI.....	—	—	4	1	19	9	10	3	341	205
119 a 212	<b>Contro l'economia e la fede pubblica..</b>	<b>8</b>	<b>7</b>	<b>9</b>	<b>4</b>	<b>16</b>	<b>12</b>	<b>16</b>	<b>3</b>	<b>464</b>	<b>298</b>
119 a 134	CONTRO L'ECONOMIA PUBBLICA, L'INDUSTRIA E IL COMMERCIO.....	2	1	—	—	3	1	2	—	68	19
119 a 134	Economia, industria e commercio..	1	—	—	—	3	1	1	—	41	10
—	Bancarotta e delitti in materia commerciale.....	1	1	—	—	—	—	1	—	27	9
135 a 162	CONTRO L'INCOLUMITÀ PUBBLICA.....	3	3	6	3	—	—	10	2	112	90
163 a 212	CONTRO LA FEDE PUBBLICA.....	3	3	3	1	13	11	4	1	284	189
163 a 174	Falsità in monete.....	—	—	—	—	—	—	—	—	1	1
175 a 212	Falsità in sigilli, atti e persone.....	3	3	3	1	13	11	4	1	283	188
213 a 373	<b>Contro lo Stato, le altre istituzioni sociali e l'ordine pubblico.....</b>	<b>4</b>	<b>4</b>	<b>12</b>	<b>6</b>	<b>39</b>	<b>35</b>	<b>26</b>	<b>16</b>	<b>587</b>	<b>407</b>
213 a 276	CONTRO LA PERSONALITÀ DELLO STATO.....	—	—	—	—	—	—	—	—	8	4
277 a 318	CONTRO LA PUBBLICA AMMINISTRAZIONE.....	2	2	6	5	29	27	9	7	302	237
277 a 285	Violenza, resistenza, oltraggio.....	2	2	4	3	8	7	8	7	201	155
286 a 294	Peculato, malversazione, ecc.....	—	—	—	—	—	—	—	—	2	1
295 a 318	Omissione atti di ufficio, ecc.....	—	—	2	2	21	20	1	—	99	81
319 a 354	CONTRO L'AMMINISTRAZIONE DELLA GIUSTIZIA.....	1	1	4	1	10	8	15	8	234	157
355 a 366	CONTRO IL SENTIMENTO RELIGIOSO, ECC.....	—	—	—	—	—	—	1	1	9	4
367 a 373	CONTRO L'ORDINE PUBBLICO.....	1	1	2	—	—	—	1	—	34	5
—	<b>Altri delitti.....</b>	<b>5</b>	<b>4</b>	<b>4</b>	<b>1</b>	<b>6</b>	<b>—</b>	<b>7</b>	<b>1</b>	<b>210</b>	<b>132</b>
—	IN MATERIA FINANZIARIA.....	4	4	1	1	—	—	1	1	146	121
—	IN MATERIA ELETTORALE.....	—	—	3	—	—	—	—	—	5	—
—	IN ALTRE MATERIE.....	1	—	—	—	6	—	6	—	59	11
	<b>TOTALE DELITTI.....</b>	<b>214</b>	<b>147</b>	<b>402</b>	<b>232</b>	<b>656</b>	<b>460</b>	<b>696</b>	<b>196</b>	<b>17.704</b>	<b>11.288</b>
	<b>CONTRAVVENZIONI.....</b>	<b>91</b>	<b>11</b>	<b>42</b>	<b>10</b>	<b>295</b>	<b>55</b>	<b>331</b>	<b>12</b>	<b>6.687</b>	<b>834</b>


# 19. DELITTI ACCERTATI DALLE PRETURE E PROCURE, PER DISTRETTO DI CORTE DI APPELLO

Anno 1960

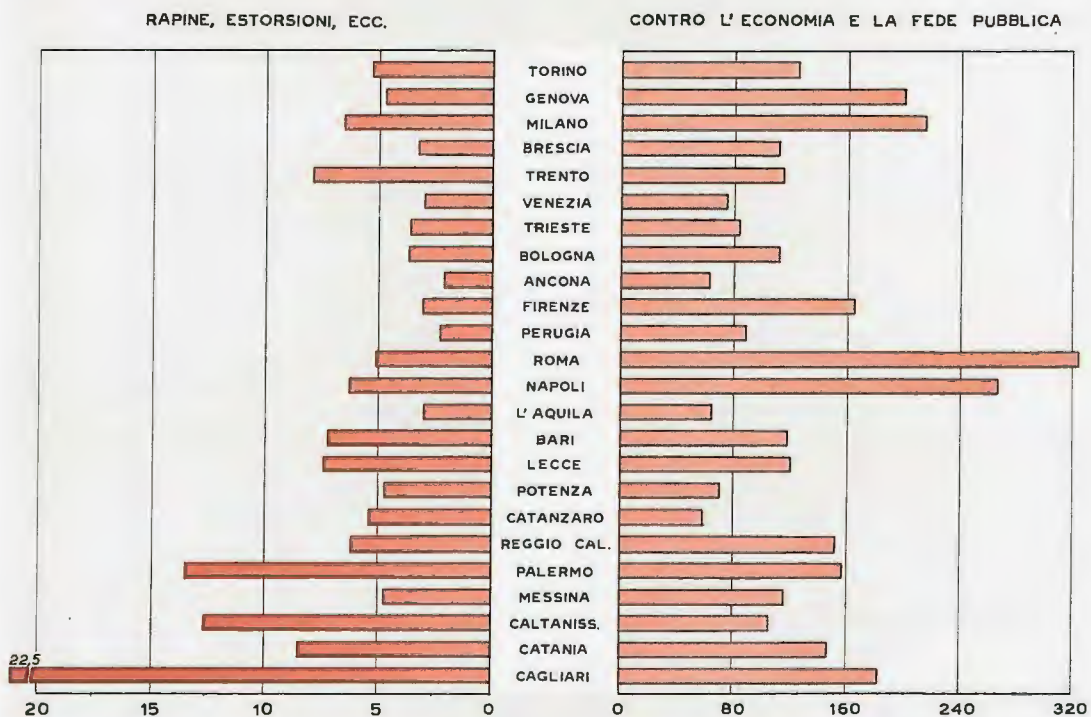
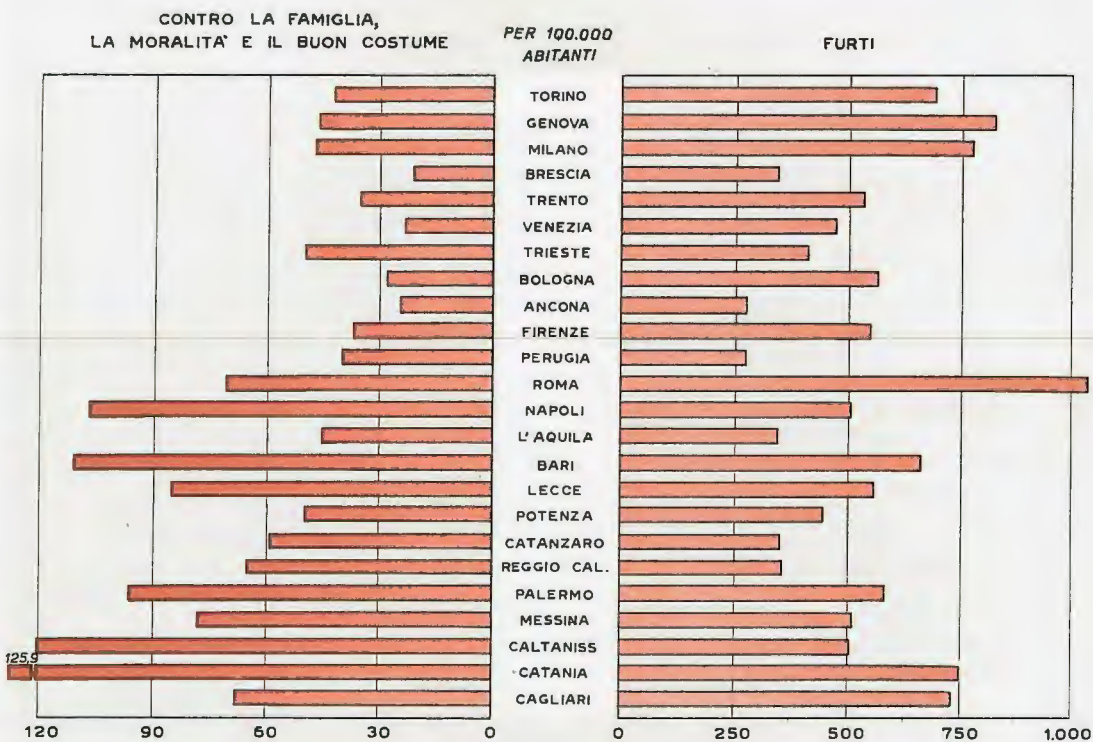


## PERCOSSE E LESIONI PERSONALI VOLONTARIE

## INGIURIE E DIFFAMAZIONI



Segue: 19. DELITTI ACCERTATI DALLE PRETURE E PROCURE,  
PER DISTRETTO DI CORTE DI APPELLO  
Anno 1960



## TAV. 114 — REATI ACCERTATI DALLE PRETURE

A = Pretura del capoluogo del distretto di Corte di appello - B = Altre Preture del distretto

N. d'ordine (a)	REATI	DISTRETTI CON CAPOLUOGO AVENTE POPOLAZIONE SUPERIORE A 500.000 ABITANTI									
		Torino		Genova		Milano		Roma		Napoli	
		A	B	A	B	A	B	A	B	A	B
1 a 47	<b>Contro la persona</b> .....	<b>1.218</b>	<b>8.411</b>	<b>2.069</b>	<b>7.301</b>	<b>5.748</b>	<b>10.767</b>	<b>5.372</b>	<b>8.836</b>	<b>3.561</b>	<b>24.719</b>
1 a 10	CONTRO LA VITA.....	—	—	—	—	—	—	—	—	—	—
11 a 45	<b>CONTRO L'INCOLUMITÀ E LA LIBERTÀ INDIVIDUALE</b> .....	<b>1.006</b>	<b>7.224</b>	<b>1.922</b>	<b>6.763</b>	<b>4.595</b>	<b>9.479</b>	<b>4.066</b>	<b>7.525</b>	<b>2.489</b>	<b>19.765</b>
11 a 14	Percosse, lesioni personali volontarie.....	445	1.482	485	1.127	1.275	2.014	1.392	2.319	783	7.347
15 a 17	Lesioni personali colpose.....	348	5.030	1.329	5.234	2.709	6.728	1.707	4.484	1.342	8.685
18 a 22	Rissa, abbandono d'incapace, ecc....	3	31	17	61	9	56	2	52	12	167
23 a 45	Violenza privata, minaccia, ecc.....	210	631	91	341	602	681	965	670	351	3.566
46, 47	INGIURIE E DIFFAMAZIONI.....	212	1.187	147	538	1.153	1.288	1.396	1.311	1.073	4.954
48 a 89	<b>Contro la famiglia, la moralità e il buon costume</b> .....	<b>476</b>	<b>402</b>	<b>130</b>	<b>320</b>	<b>819</b>	<b>403</b>	<b>1.127</b>	<b>419</b>	<b>543</b>	<b>1.429</b>
48 a 61	CONTRO LA FAMIGLIA.....	392	363	109	262	611	301	695	324	412	1.172
62 a 78	CONTRO LA MORALITÀ E IL BUON COSTUME.....	83	99	21	56	206	97	432	90	129	244
79 a 89	CONTRO LA SANITÀ DELLA STIRPE.....	1	—	—	2	2	5	—	5	2	13
90 a 118	<b>Contro il patrimonio</b> .....	<b>1.318</b>	<b>3.306</b>	<b>658</b>	<b>3.203</b>	<b>6.103</b>	<b>4.011</b>	<b>5.655</b>	<b>5.754</b>	<b>1.882</b>	<b>10.239</b>
90 a 93	<b>FURTO</b> .....	<b>539</b>	<b>2.143</b>	<b>230</b>	<b>2.176</b>	<b>2.816</b>	<b>2.639</b>	<b>2.161</b>	<b>4.260</b>	<b>515</b>	<b>6.065</b>
90 a 92	Furto semplice.....	59	1.055	53	603	1.929	1.786	407	1.967	81	3.765
93	Furto aggravato.....	480	1.078	177	1.573	887	903	1.754	2.293	434	2.300
94 a 109	<b>RAPINA E DANNI</b> .....	<b>16</b>	<b>307</b>	<b>39</b>	<b>197</b>	<b>149</b>	<b>333</b>	<b>188</b>	<b>819</b>	<b>105</b>	<b>2.127</b>
94 a 97	Rapina, estorsione, sequestro di persona consumati.....	—	—	—	—	—	—	—	—	—	—
94 a 97	Rapina, estorsione, sequestro di persona tentati.....	—	—	—	—	—	—	—	—	—	—
98 a 109	Danni a cose, animali, terreni, ecc.....	16	307	39	197	149	333	188	819	105	2.127
110 a 118	<b>TRUFFA ED ALTRE FRODI</b> .....	<b>763</b>	<b>856</b>	<b>389</b>	<b>830</b>	<b>3.138</b>	<b>939</b>	<b>3.305</b>	<b>675</b>	<b>1.262</b>	<b>2.047</b>
119 a 212	<b>Contro l'economia e la fede pubblica</b> .....	<b>1.565</b>	<b>2.496</b>	<b>927</b>	<b>1.973</b>	<b>5.170</b>	<b>3.930</b>	<b>9.902</b>	<b>1.503</b>	<b>7.821</b>	<b>3.891</b>
119 a 134	<b>CONTRO L'ECONOMIA PUBBLICA L'INDUSTRIA E IL COMMERCIO</b> .....	<b>1.514</b>	<b>2.304</b>	<b>843</b>	<b>1.786</b>	<b>4.213</b>	<b>3.635</b>	<b>9.448</b>	<b>1.275</b>	<b>7.655</b>	<b>3.378</b>
119 a 134	Economia, industria e commercio.....	60	129	45	177	73	292	345	281	379	668
—	Bancarotta e delitti in materia commerciale.....	1.454	2.175	798	1.609	4.140	3.393	9.103	994	7.276	2.710
135 a 162	<b>CONTRO L'INCOLUMITÀ PUBBLICA</b> .....	<b>—</b>	<b>30</b>	<b>13</b>	<b>44</b>	<b>2</b>	<b>23</b>	<b>14</b>	<b>54</b>	<b>22</b>	<b>179</b>
163 a 212	<b>CONTRO LA FEDE PUBBLICA</b> .....	<b>51</b>	<b>162</b>	<b>71</b>	<b>143</b>	<b>955</b>	<b>222</b>	<b>440</b>	<b>174</b>	<b>144</b>	<b>334</b>
163 a 174	Falsità in monete.....	1	1	1	3	—	5	1	10	5	20
175 a 212	Falsità in sigilli, atti e persone.....	50	161	70	140	955	217	439	164	139	314
213 a 373	<b>Contro lo Stato, le altre istituzioni sociali e l'ordine pubblico</b> .....	<b>813</b>	<b>649</b>	<b>179</b>	<b>478</b>	<b>3.366</b>	<b>1.091</b>	<b>4.005</b>	<b>1.039</b>	<b>2.482</b>	<b>3.144</b>
213 a 276	CONTRO LA PERSONALITÀ DELLO STATO.....	—	—	—	—	—	—	—	—	—	—
277 a 318	<b>CONTRO LA PUBBLICA AMMINISTRAZIONE</b> .....	<b>764</b>	<b>460</b>	<b>144</b>	<b>370</b>	<b>3.072</b>	<b>829</b>	<b>3.633</b>	<b>754</b>	<b>2.292</b>	<b>2.316</b>
277 a 285	Violenza, resistenza, oltraggio.....	13	150	10	80	241	120	502	115	90	240
286 a 294	Peculato, malversazione, ecc.....	—	—	—	4	2	6	181	7	1	14
295 a 318	Omissione atti di ufficio, ecc.....	751	310	134	286	2.829	703	2.950	632	2.201	2.062
319 a 354	<b>CONTRO L'AMMINISTRAZIONE DELLA GIUSTIZIA</b> .....	<b>43</b>	<b>177</b>	<b>35</b>	<b>100</b>	<b>288</b>	<b>249</b>	<b>365</b>	<b>277</b>	<b>189</b>	<b>808</b>
355 a 366	CONTRO IL SENTIMENTO RELIGIOSO, ECC.....	6	12	—	8	6	9	7	6	1	17
367 a 373	CONTRO L'ORDINE PUBBLICO.....	—	—	—	—	—	4	—	2	—	3
—	<b>Altri delitti</b> .....	<b>222</b>	<b>802</b>	<b>335</b>	<b>460</b>	<b>1.198</b>	<b>1.671</b>	<b>1.082</b>	<b>580</b>	<b>820</b>	<b>2.086</b>
—	IN MATERIA FINANZIARIA.....	25	107	5	145	—	300	321	55	472	166
—	IN MATERIA ELETTORALE.....	—	5	—	3	—	1	10	—	—	10
—	IN ALTRE MATERIE.....	197	690	330	312	1.198	1.370	751	525	348	1.910
	<b>TOTALE DELITTI</b> .....	<b>5.612</b>	<b>16.066</b>	<b>4.298</b>	<b>13.735</b>	<b>22.404</b>	<b>21.873</b>	<b>27.143</b>	<b>18.131</b>	<b>17.109</b>	<b>45.508</b>
	<b>CONTRAVVENZIONI</b> .....	<b>9.577</b>	<b>20.776</b>	<b>6.917</b>	<b>26.886</b>	<b>35.250</b>	<b>30.311</b>	<b>175.522</b>	<b>22.159</b>	<b>93.468</b>	<b>50.820</b>

(a) Cfr. Tav. 143 per i singoli numeri d'ordine.

## Segue TAV. 114 — REATI ACCERTATI DALLE PRETURE

A = Pretura del capoluogo del distretto di Corte di appello — B = Altre Preture del distretto

N. d'ordine	REATI	DISTRETTI CON CAPOLUOGO AVENTE POPOLAZIONE SUPERIORE A 500.000 ABITANTI				ALTRI DISTRETTI		ITALIA	
		Palermo		Totale		A	B	A	B
		A	B	A	B				
1 a 47	Contro la persona.....	2.239	2.681	20.207	62.715	19.371	103.789	39.578	166.504
1 a 10	CONTRO LA VITA.....	—	—	—	—	—	—	—	—
11 a 45	CONTRO L'INCOLUMITÀ E LA LIBERTÀ INDIVIDUALE.....	1.410	2.007	15.497	52.763	16.407	88.567	31.894	141.330
11 a 14	Percosse, lesioni personali volontarie.....	445	625	4.328	14.914	4.403	21.727	9.231	36.641
15 a 17	Lesioni personali colpose.....	656	792	3.091	31.003	10.259	56.332	18.350	87.335
18 a 22	Rissa, abbandono d'incapace, ecc.....	25	70	68	437	47	759	115	1.196
23 a 45	Violenza privata, minaccia, ecc.....	281	520	2.500	6.409	1.698	9.749	4.198	16.158
46,47	INGIURIE E DIFFAMAZIONI.....	829	674	4.720	9.952	2.964	15.222	7.684	25.174
48 a 89	Contro la famiglia, la moralità e il buon costume.....	592	431	3.687	3.404	1.688	5.582	5.375	8.986
48 a 61	CONTRO LA FAMIGLIA.....	449	384	2.668	2.746	1.336	4.534	4.004	7.280
62 a 78	CONTRO LA MORALITÀ E IL BUON COSTUME.....	141	47	1.012	633	329	1.002	1.341	1.635
79 a 89	CONTRO LA SANITÀ DELLA STIRPE.....	2	—	7	25	23	46	30	71
90 a 118	Contro il patrimonio.....	900	4.214	16.516	30.727	16.431	69.213	32.947	99.940
90 a 93	FURTO.....	365	2.674	6.626	20.007	11.335	47.014	18.021	67.021
90 a 92	Furto semplice.....	308	1.578	2.837	10.764	6.526	25.799	9.363	36.563
93	Furto aggravato.....	57	1.096	3.789	9.243	4.809	21.215	8.658	30.458
94 a 109	RAPINA E DANNI.....	151	969	648	4.752	1.029	12.480	1.677	17.232
94 a 97	Rapina, estorsione, sequestro di persona consumati.....	—	—	—	—	—	—	—	—
94 a 97	Rapina, estorsione, sequestro di persona tentati.....	—	—	—	—	—	—	—	—
98 a 109	Danni a cose, animali, terreni, ecc.....	151	969	648	4.752	1.029	12.480	1.677	17.232
110 a 118	TRUFFA ED ALTRE FRODI.....	384	571	9.242	5.963	4.007	9.719	13.249	15.687
119 a 212	Contro l'economia e la fede pubblica..	1.858	583	27.243	14.376	6.378	15.903	33.621	30.279
119 a 134	CONTRO L'ECONOMIA PUBBLICA, L'INDUSTRIA E IL COMMERCIO.....	1.715	379	25.388	12.807	5.723	13.290	31.116	26.097
119 a 134	Economia, industria e commercio... Bancarotta e delitti in materia commerciale.....	592	73	1.494	1.620	520	2.375	2.014	3.995
—	1.123	306	23.894	11.187	5.208	10.915	29.102	22.102	—
135 a 162	CONTRO L'INCOLUMITÀ PUBBLICA.....	2	83	53	413	89	718	142	1.131
163 a 212	CONTRO LA FEDE PUBBLICA.....	141	121	1.802	1.156	561	1.895	2.363	3.051
163 a 174	Falsità in monete.....	—	3	8	42	4	87	12	129
175 a 212	Falsità in sigilli, atti e persone.....	141	118	1.794	1.114	557	1.808	2.351	2.922
213 a 373	Contro lo Stato, le altre istituzioni sociali e l'ordine pubblico.....	1.072	841	11.917	7.242	5.113	11.059	17.030	18.301
213 a 276	CONTRO LA PERSONALITÀ DELLO STATO.....	—	—	—	—	—	—	—	—
277 a 318	CONTRO LA PUBBLICA AMMINISTRAZIONE.....	1.067	597	10.972	5.326	4.526	7.845	15.498	13.171
277 a 285	Violenza, resistenza, oltraggio.....	77	59	933	761	358	1.230	1.291	1.994
286 a 294	Peculato, malversazione, ecc.....	—	6	184	37	11	124	195	161
295 a 318	Omissione atti di ufficio, ecc.....	990	532	9.855	4.525	4.157	6.491	14.012	11.016
319 a 354	CONTRO L'AMMINISTRAZIONE DELLA GIUSTIZIA.....	5	231	925	1.842	579	3.135	1.504	4.977
355 a 366	CONTRO IL SENTIMENTO RELIGIOSO, ECC.....	—	5	20	57	7	72	27	129
367 a 373	CONTRO L'ORDINE PUBBLICO.....	—	8	—	17	1	7	1	24
—	Altri delitti.....	1.275	331	4.932	5.930	2.864	8.660	7.796	14.590
—	IN MATERIA FINANZIARIA.....	714	39	1.537	812	665	1.116	2.202	1.928
—	IN MATERIA ELETTORALE.....	—	—	10	19	2	48	12	67
—	IN ALTRE MATERIE.....	561	292	3.385	5.099	2.197	7.496	5.582	12.595
	<b>TOTALE DELITTI.....</b>	<b>7.936</b>	<b>9.081</b>	<b>84.502</b>	<b>124.394</b>	<b>51.845</b>	<b>214.206</b>	<b>136.347</b>	<b>338.600</b>
	<b>CONTRAVVENZIONI.....</b>	<b>25.361</b>	<b>13.889</b>	<b>346.095</b>	<b>164.841</b>	<b>73.251</b>	<b>232.900</b>	<b>419.346</b>	<b>397.741</b>

TAV. 115 — REATI ACCERTATI DALLE PROCURE DELLA REPUBBLICA (a)

A = Procura del capoluogo del distretto di Corte d'appello — B = Altre Procure del distretto

N. d'ordine (b)	REATI	DISTRETTI CON CAPOLUOGO AVENTE POPOLAZIONE SUPERIORE A 500.000 ABITANTI									
		Torino		Genova		Milano		Roma		Napoli	
		A	B	A	B	A	B	A	B	A	B
1 a 47	<b>Contro la persona.....</b>	<b>833</b>	<b>1.186</b>	<b>689</b>	<b>619</b>	<b>1.767</b>	<b>1.145</b>	<b>2.279</b>	<b>1.005</b>	<b>6.279</b>	<b>3.479</b>
1 a 10	CONTRO LA VITA.....	219	409	125	170	504	498	293	205	337	377
1	Strage.....	—	—	—	—	—	—	—	—	—	—
2,3	Omicidio volontario consumato.....	14	22	5	11	14	14	11	14	29	44
5,8	Omicidio volontario tentato.....	9	7	14	8	18	8	9	9	62	83
4	Infanticidio per causa d'onore.....	1	3	1	1	4	4	4	—	1	9
6,7	Omicidio preterintenzionale.....	2	2	1	3	1	2	3	1	4	1
9,10	Omicidio colposo.....	193	375	104	147	467	470	266	181	241	240
11 a 45	CONTRO L'INCOLUMITÀ E LA LIBERTÀ INDIVIDUALE.....	571	711	558	405	1.002	583	1.541	734	5.393	2.771
11 a 14	Percosse, lesioni personali volontarie.....	300	396	342	265	550	423	1.058	565	3.772	1.938
15 a 17	Lesioni personali colpose.....	98	43	129	23	166	23	74	13	419	42
18 a 22	Rissa, abbandono d'incapace, ecc.....	31	60	5	34	107	51	197	43	392	196
23 a 45	Violenza privata, minaccia, ecc.....	142	212	82	86	179	86	212	113	810	595
46,47	INGIURIE E DIFFAMAZIONI.....	43	66	6	41	261	64	445	66	549	331
48 a 89	<b>Contro la famiglia, la moralità e il buon costume.....</b>	<b>411</b>	<b>394</b>	<b>233</b>	<b>209</b>	<b>761</b>	<b>338</b>	<b>899</b>	<b>330</b>	<b>2.298</b>	<b>1.230</b>
48 a 61	CONTRO LA FAMIGLIA.....	124	162	117	96	352	114	397	156	1.158	588
62 a 78	CONTRO LA MORALITÀ E IL BUON COSTUME.....	274	215	112	103	390	211	479	159	1.112	587
79 a 89	CONTRO LA SANITÀ DELLA STIRPE.....	13	17	4	10	19	13	23	15	28	55
90 a 118	<b>Contro il patrimonio.....</b>	<b>17.762</b>	<b>7.922</b>	<b>8.546</b>	<b>5.580</b>	<b>23.499</b>	<b>10.167</b>	<b>32.625</b>	<b>2.740</b>	<b>15.064</b>	<b>6.110</b>
90 a 93	FURTO.....	17.201	7.460	8.121	5.300	22.410	9.743	31.709	2.544	13.910	5.281
90 a 92	Furto semplice.....	268	2	7	4	35	2	20	4	77	9
93	Furto aggravato.....	16.933	7.458	8.114	5.296	22.374	9.741	31.689	2.540	13.833	5.272
94 a 109	RAPINA E DANNI.....	163	138	76	75	265	120	187	68	258	235
94 a 97	Rapina, estorsione, sequestro di persona consumati.....	77	48	30	23	151	70	88	37	87	95
98 a 109	Rapina, estorsione, sequestro di persona tentati.....	43	41	17	22	69	32	61	13	78	62
110 a 118	Danni a cose, animali, terreni, ecc.....	43	49	29	30	45	18	38	18	93	78
110 a 118	TRUFFA ED ALTRE FRODI.....	398	324	349	205	824	304	729	128	896	594
119 a 212	<b>Contro l'economia e la fede pubblica..</b>	<b>403</b>	<b>492</b>	<b>303</b>	<b>452</b>	<b>899</b>	<b>539</b>	<b>877</b>	<b>452</b>	<b>1.079</b>	<b>856</b>
119 a 134	CONTRO L'ECONOMIA PUBBLICA, L'INDUSTRIA E IL COMMERCIO.....	86	74	52	59	220	83	93	25	302	44
119 a 134	Economia, industria e commercio..	2	7	5	1	4	18	5	11	15	14
—	Bancarotta e delitti in materia commerciale.....	84	67	47	58	216	65	88	14	287	30
135 a 162	CONTRO L'INCOLUMITÀ PUBBLICA.....	44	100	37	162	52	111	187	276	126	480
163 a 212	CONTRO LA FEDE PUBBLICA.....	273	318	214	231	627	345	597	151	651	332
163 a 174	Falsità in monete.....	32	75	12	47	15	53	64	28	8	20
175 a 212	Falsità in sigilli, atti e persone.....	241	243	202	184	612	292	533	123	643	312
213 a 373	<b>Contro lo Stato, le altre istituzioni sociali e l'ordine pubblico.....</b>	<b>246</b>	<b>302</b>	<b>227</b>	<b>200</b>	<b>449</b>	<b>309</b>	<b>722</b>	<b>291</b>	<b>1.255</b>	<b>1.115</b>
213 a 276	CONTRO LA PERSONALITÀ DELLO STATO.....	3	5	3	4	10	5	22	—	10	4
277 a 318	CONTRO LA PUBBLICA AMMINISTRAZIONE.....	154	155	155	129	206	178	509	193	855	661
277 a 285	Violenza, resistenza oltraggio.....	116	82	140	89	88	105	423	132	713	408
286 a 294	Peculato, malversazione, ecc.....	17	26	8	14	35	29	35	19	34	123
295 a 318	Omissione atti di ufficio, ecc.....	21	47	7	26	83	44	51	42	108	130
319 a 354	CONTRO L'AMMINISTRAZIONE DELLA GIUSTIZIA.....	86	129	65	51	202	107	169	93	342	412
355 a 366	CONTRO IL SENTIMENTO RELIGIOSO, ECC.....	1	11	3	3	8	6	7	3	6	13
367 a 373	CONTRO L'ORDINE PUBBLICO.....	2	2	1	13	23	13	15	2	42	25
—	<b>Altri delitti.....</b>	<b>453</b>	<b>609</b>	<b>1.152</b>	<b>259</b>	<b>1.336</b>	<b>3.882</b>	<b>712</b>	<b>143</b>	<b>3.990</b>	<b>452</b>
—	IN MATERIA FINANZIARIA.....	413	498	1.062	221	1.323	3.802	595	103	3.947	373
—	IN MATERIA ELETTORALE.....	—	1	—	—	—	2	1	1	3	3
—	IN ALTRE MATERIE.....	40	110	90	38	13	78	116	39	40	76
	<b>TOTALE DELITTI.....</b>	<b>20.108</b>	<b>10.905</b>	<b>11.150</b>	<b>7.319</b>	<b>29.711</b>	<b>16.380</b>	<b>38.114</b>	<b>4.961</b>	<b>29.965</b>	<b>13.242</b>
	<b>CONTRAVVENZIONI.....</b>	<b>265</b>	<b>444</b>	<b>170</b>	<b>181</b>	<b>414</b>	<b>209</b>	<b>723</b>	<b>310</b>	<b>1.401</b>	<b>864</b>

(a) Compresse le Procure della Repubblica presso i Tribunali per minorenni.

(b) Cfr. Tav. 143 per i singoli numeri d'ordine.

## Segue TAV. 115 — REATI ACCERTATI DALLE PROCURE DELLA REPUBBLICA

A = Procura del capoluogo del distretto di Corte di appello — B = Altre Procure del distretto

N. d'ordine	REATI	DISTRETTI CON CAPOLUOGO AVENTE POPOLAZIONE SUPERIORE A 500.000 ABITANTI				ALTRI DISTRETTI		ITALIA	
		Palermo		Totale		A	B	A	B
		A	B	A	B				
1 a 47	Contro la persona.....	<b>1.115</b>	<b>1.479</b>	<b>12.962</b>	<b>8.913</b>	<b>9.647</b>	<b>13.450</b>	<b>22.609</b>	<b>22.363</b>
1 a 10	CONTRO LA VITA.....	246	245	1.724	1.904	1.680	3.164	3.404	5.068
1	Strage.....	—	—	—	—	2	—	2	—
2,3	Omicidio volontario consumato.....	69	69	142	174	132	268	274	442
5,8	Omicidio volontario tentato.....	49	65	161	180	138	263	299	443
4	Infanticidio per causa d'onore.....	—	—	11	17	18	18	29	35
6,7	Omicidio preterintenzionale.....	1	—	12	9	28	43	40	52
9,10	Omicidio colposo.....	127	111	1.398	1.524	1.362	2.572	2.760	4.096
11 a 45	CONTRO L'INCOLUMITÀ E LA LIBERTÀ INDIVIDUALE.....	817	1.144	9.892	6.351	7.157	9.308	17.039	15.659
11 a 14	Percosse, lesioni personali volontarie.....	626	681	6.648	4.268	4.453	6.283	11.101	10.551
15 a 17	Lesioni personali colpose.....	42	13	928	157	1.147	239	2.075	396
18 a 22	Rissa, abbandono d'incapace, ecc.....	4	141	736	525	352	490	1.088	1.015
23 a 45	Violenza privata, minaccia, ecc.....	145	309	1.570	1.401	1.205	2.296	2.775	3.697
46,47	INGIURIE E DIFFAMAZIONI.....	52	90	1.356	658	810	978	2.166	1.636
48 a 89	Contro la famiglia, la moralità e il buon costume.....	<b>454</b>	<b>539</b>	<b>5.056</b>	<b>3.040</b>	<b>3.299</b>	<b>4.511</b>	<b>8.355</b>	<b>7.551</b>
48 a 61	CONTRO LA FAMIGLIA.....	273	311	2.426	1.427	1.462	2.120	3.988	3.547
62 a 78	CONTRO LA MORALITÀ E IL BUON COSTUME.....	173	214	2.540	1.489	1.717	2.243	4.257	3.732
79 a 89	CONTRO LA SANITÀ DELLA STIRPE.....	3	14	90	124	120	148	210	272
90 a 118	Contro il patrimonio.....	<b>7.619</b>	<b>2.414</b>	<b>105.115</b>	<b>34.933</b>	<b>41.470</b>	<b>53.354</b>	<b>146.585</b>	<b>88.287</b>
90 a 93	FURTO.....	7.201	1.927	100.552	32.255	38.351	48.691	138.903	80.946
90 a 92	Furto semplice.....	43	5	451	26	736	105	1.187	131
93	Furto aggravato.....	7.158	1.922	100.101	32.229	37.615	48.586	137.716	80.815
94 a 109	RAPINA E DANNI.....	176	246	1.125	882	1.041	1.744	2.166	2.626
94 a 97	Rapina, estorsione, sequestro di persone consumati.....	67	75	500	348	350	606	850	954
94 a 97	Rapina, estorsione, sequestro di persona tentati.....	41	98	309	268	249	388	558	656
98 a 109	Danni a cose, animali, terreni, ecc.....	68	73	316	266	442	750	758	1.016
110 a 118	TRUFFA ED ALTRE FRODI.....	242	241	3.438	1.796	2.078	2.919	5.516	4.715
119 a 212	Contro l'economia e la fede pubblica.....	<b>230</b>	<b>613</b>	<b>3.791</b>	<b>3.404</b>	<b>3.471</b>	<b>5.992</b>	<b>7.262</b>	<b>9.396</b>
119 a 134	CONTRO L'ECONOMIA PUBBLICA, L'INDUSTRIA E IL COMMERCIO.....	8	15	761	300	260	318	1.021	618
119 a 134	Economia, industria e commercio..	3	1	34	52	41	61	75	113
—	Bancarotta e delitti in materia commerciale.....	5	14	727	248	219	257	946	505
135 a 162	CONTRO L'INCOLUMITÀ PUBBLICA.....	117	358	563	1.497	1.327	3.227	1.890	4.714
163 a 212	CONTRO LA FEDE PUBBLICA.....	105	240	2.467	1.617	1.884	2.447	4.351	4.064
163 a 174	Falsità in monete.....	11	3	142	226	153	299	295	525
175 a 212	Falsità in sigilli, atti e persone.....	94	237	2.325	1.391	1.731	2.148	4.056	3.539
213 a 373	Contro lo Stato, le altre istituzioni sociali e l'ordine pubblico.....	<b>416</b>	<b>397</b>	<b>3.315</b>	<b>2.614</b>	<b>2.427</b>	<b>3.986</b>	<b>5.742</b>	<b>6.600</b>
213 a 276	CONTRO LA PERSONALITÀ DELLO STATO.....	1	2	49	20	37	58	86	78
277 a 318	CONTRO LA PUBBLICA AMMINISTRAZIONE.....	264	255	2.143	1.571	1.580	2.605	3.723	4.176
277 a 285	Violenza, resistenza, oltraggio.....	192	131	1.672	947	1.075	1.655	2.747	2.602
286 a 294	Peculato, malversazione, ecc.....	26	80	155	291	175	303	330	594
295 a 318	Omissione atti di ufficio, ecc.....	46	44	316	333	330	647	646	980
319 a 354	CONTRO L'AMMINISTRAZIONE DELLA GIUSTIZIA.....	115	119	979	911	754	1.227	1.733	2.138
355 a 366	CONTRO IL SENTIMENTO RELIGIOSO, ECC.....	1	7	26	43	20	33	46	76
367 a 373	CONTRO L'ORDINE PUBBLICO.....	35	14	118	69	36	63	154	132
—	Altri delitti.....	<b>405</b>	<b>399</b>	<b>8.048</b>	<b>5.714</b>	<b>3.507</b>	<b>3.256</b>	<b>11.555</b>	<b>8.970</b>
—	IN MATERIA FINANZIARIA.....	370	290	7.710	5.287	3.316	2.636	11.026	7.923
—	IN MATERIA ELETTORALE.....	—	—	4	7	11	4	15	11
—	IN ALTRE MATERIE.....	35	79	334	420	180	616	514	1.036
	<b>TOTALE DELITTI.....</b>	<b>10.239*</b>	<b>5.811</b>	<b>138.287</b>	<b>58.618</b>	<b>63.821</b>	<b>84.549</b>	<b>202.108</b>	<b>143.167</b>
	<b>CONTRAVVENZIONI.....</b>	<b>228</b>	<b>519</b>	<b>3.199</b>	<b>2.527</b>	<b>2.770</b>	<b>4.220</b>	<b>5.969</b>	<b>6.747</b>

## TAV. 116 — REATI ACCERTATI DAGLI UFFICI DI ISTRUZIONE E DALLE SEZIONI ISTRUTTORIE

A — SECONDO IL PROVVEDIMENTO EMESSO

N. d'ordine (a)	REATI	CON SENTENZA DI NON DOVERSI PROCEDERE				CON SENTENZA DI RINVIO A GIUDIZIO			TOTALE	
		Autori noti		Autori ignoti		Uffici di Istru- zione	Sezioni Istrut- torie	Totale		
		Uffici di Istru- zione	Sezioni Istrut- torie	Uffici di Istru- zione	Sezioni Istrut- torie					
1 a 47	<b>Contro la persona</b> .....	<b>5.500</b>	<b>25</b>	<b>1.242</b>	<b>1</b>	<b>6.766</b>	<b>4.989</b>	<b>19</b>	<b>5.008</b>	<b>11.776</b>
1 a 10	<b>CONTRO LA VITA</b> .....	930	12	350	1	1.343	1.743	12	1.755	3.093
1	Strage.....	1	—	1	—	2	2	—	2	4
2,3	Omicidio volontario consumato.....	276	8	109	—	393	365	4	359	762
5,8	Omicidio volontario tentato.....	106	—	57	—	163	313	3	316	479
4	Infanticidio per causa d'onore.....	11	—	15	—	26	23	—	23	49
6,7	Omicidio preterintenzionale.....	20	1	1	—	22	28	1	29	51
9,10	Omicidio colposo.....	566	3	167	1	737	1.012	4	1.016	1.753
11 a 45	<b>CONTRO L'INCOLUMITÀ E LA LIBERTÀ INDIVIDUALE</b> .....	3.791	10	826	—	4.627	3.009	4	3.013	7.640
11 a 14	Percosse, lesioni personali volontarie	2.413	6	392	—	2.811	1.808	2	1.810	4.621
15 a 17	Lesioni personali colpose.....	340	1	105	—	449	100	—	100	549
18 a 22	Rissa, abbandono d'incapace, ecc...	207	1	37	—	245	275	—	275	520
23 a 45	Violenza privata, minaccia, ecc.....	831	2	289	—	1.122	826	2	828	1.950
46,47	<b>INGIURIE E DIFFAMAZIONI</b> .....	729	3	66	—	798	237	3	240	1.038
48 a 89	<b>Contro la famiglia, la moralità e il buon costume</b> .....	<b>1.934</b>	<b>4</b>	<b>344</b>	<b>—</b>	<b>2.282</b>	<b>2.086</b>	<b>6</b>	<b>2.092</b>	<b>4.374</b>
48 a 61	<b>CONTRO LA FAMIGLIA</b> .....	818	1	19	—	838	672	—	672	1.510
62 a 76	<b>CONTRO LA MORALITÀ E IL BUON COSTUME</b>	979	3	275	—	1.257	1.285	5	1.290	2.547
79 a 85	<b>CONTRO LA SANITÀ DELLA STIRPE</b> .....	137	—	50	—	187	129	1	130	317
90 a 118	<b>Contro il patrimonio</b> .....	<b>3.805</b>	<b>18</b>	<b>204.817</b>	<b>2</b>	<b>208.642</b>	<b>6.215</b>	<b>26</b>	<b>6.241</b>	<b>214.883</b>
90 a 95	<b>FURTO</b> .....	1.788	2	202.707	2	204.499	2.893	3	2.896	207.395
90 a 92	Furto semplice.....	163	—	895	—	1.058	56	—	56	1.114
93	Furto aggravato.....	1.625	2	201.812	2	203.441	2.837	3	2.840	206.281
94 a 105	<b>RAPINA E DANNI</b> .....	458	4	1.689	—	2.151	761	4	765	2.916
94 a 97	Rapina, estorsione, sequestro di per- sona consumati.....	204	3	390	—	587	434	3	437	1.024
98 a 105	Rapina, estorsione, sequestro di per- sona tentati.....	86	1	514	—	601	177	—	177	778
110 a 118	Danni a case, animali, terreni, ecc.	168	—	795	—	963	150	1	151	1.114
119 a 212	<b>TRUFFA ED ALTRE FRODI</b> .....	1.559	12	421	—	1.992	2.561	19	2.580	4.572
119 a 134	<b>Contro l'economia e la fede pubblica</b> ..	<b>2.031</b>	<b>25</b>	<b>6.056</b>	<b>2</b>	<b>8.114</b>	<b>2.725</b>	<b>21</b>	<b>2.746</b>	<b>10.960</b>
119 a 134	<b>CONTRO L'ECONOMIA PUBBLICA, L'IN- DUSTRIA E IL COMMERCIO</b> .....	800	2	86	—	888	795	4	799	1.687
119 a 134	Economia, industria e commercio..	93	—	29	—	122	22	—	22	144
—	Bancarotta e delitti in materia com- merciale.....	707	2	57	—	766	773	4	777	1.543
135 a 162	<b>CONTRO L'INCOLUMITÀ PUBBLICA</b> .....	260	2	4.867	1	5.130	147	3	150	5.280
163 a 212	<b>CONTRO LA FEDE PUBBLICA</b> .....	971	21	1.103	1	2.096	1.783	14	1.797	3.893
163 a 174	Falsità in monete.....	40	—	681	—	721	74	—	74	795
175 a 212	Falsità in sigilli, atti e persone.....	931	21	422	1	1.375	1.709	14	1.723	3.098
213 a 373	<b>Contro lo Stato, le altre istituzioni so- ciali e l'ordine pubblico</b> .....	<b>1.549</b>	<b>23</b>	<b>336</b>	<b>2</b>	<b>1.910</b>	<b>2.165</b>	<b>20</b>	<b>2.185</b>	<b>4.095</b>
213 a 276	<b>CONTRO LA PERSONALITÀ DELLO STATO</b>	76	—	21	—	97	14	—	14	111
277 a 318	<b>CONTRO LA PUBBLICA AMMINISTRAZIONE</b>	629	12	211	1	853	1.168	16	1.184	2.037
277 a 285	Violenza, resistenza, oltraggio.....	178	2	165	—	345	422	1	423	768
286 a 294	Peculato, malversazione, ecc.....	125	6	17	—	148	399	9	408	556
295 a 318	Omissione atti di ufficio, ecc.....	326	4	29	1	350	347	6	353	713
319 a 354	<b>CONTRO L'AMMINISTRAZIONE DELLA GIU- STIZIA</b> .....	771	10	60	1	842	818	3	821	1.663
355 a 366	<b>CONTRO IL SENTIMENTO RELIGIOSO, ECC.</b>	38	—	16	—	54	37	—	37	91
367 a 373	<b>CONTRO L'ORDINE PUBBLICO</b> .....	35	1	28	—	64	128	1	129	193
—	<b>Altri delitti</b> .....	<b>2.757</b>	<b>3</b>	<b>6.006</b>	<b>—</b>	<b>8.766</b>	<b>676</b>	<b>—</b>	<b>676</b>	<b>9.442</b>
—	IN MATERIA FINANZIARIA.....	2.366	2	5.666	—	8.034	406	—	406	8.440
—	IN MATERIA ELETTORALE.....	22	—	30	—	52	3	—	3	55
—	IN ALTRE MATERIE.....	369	1	310	—	680	267	—	267	947
	<b>TOTALE DELITTI</b> .....	<b>17.576</b>	<b>98</b>	<b>218.801</b>	<b>7</b>	<b>236.482</b>	<b>18.856</b>	<b>92</b>	<b>18.948</b>	<b>255.430</b>
	<b>CONTRAVVENZIONI</b> .....	<b>1.255</b>	<b>—</b>	<b>683</b>	<b>—</b>	<b>1.938</b>	<b>1.622</b>	<b>1</b>	<b>1.623</b>	<b>3.561</b>

(a) Cfr. Tav. 143 per i singoli numeri d'ordine.



Segue TAV. 116 — REATI ACCERTATI DAGLI UFFICI DI ISTRUZIONE E DALLE SEZIONI ISTRUTTORIE

B — SECONDO IL DISTRETTO DI CORTE DI APPELLO

N. d'ordine	REATI	TORINO		GENOVA		MILANO		BRESCIA		TRENTO	
		Uffici istruzione	Sezioni istruttorie	Uffici istruzione	Sezioni istruttorie	Uffici istruzione	Sezioni istruttorie	Uffici istruzione	Sezioni istruttorie	Uffici istruzione	Sezioni istruttorie
1 a 47	<b>Contro la persona.....</b>	<b>284</b>	—	<b>568</b>	—	<b>729</b>	<b>3</b>	<b>255</b>	—	<b>127</b>	<b>2</b>
1 a 10	CONTRO LA VITA.....	111	—	171	—	282	1	77	—	48	2
1	Strage.....	—	—	—	—	—	—	—	—	—	—
2,3	Omicidio volontario consumato.....	34	—	10	—	42	1	10	—	12	—
5,8	Omicidio volontario tentato.....	9	—	12	—	35	—	5	—	9	—
4	Infanticidio per causa d'onore.....	5	—	3	—	4	—	1	—	—	—
6,7	Omicidio preterintenzionale.....	2	—	2	—	3	—	4	—	—	—
9,10	Omicidio colposo.....	61	—	144	—	198	—	57	—	27	2
11 a 45	<b>CONTRO L'INCOLUMITÀ E LA LIBERTÀ INDIVIDUALE.....</b>	<b>152</b>	—	<b>367</b>	—	<b>359</b>	<b>2</b>	<b>148</b>	—	<b>63</b>	—
11 a 14	Percosse, lesioni personali volontarie.....	84	—	213	—	191	—	91	—	44	—
15 a 17	Lesioni personali colpose.....	23	—	36	—	64	—	17	—	6	—
18 a 22	Rissa, abbandono d'incapace, ecc.....	8	—	40	—	14	—	2	—	3	—
23 a 45	Violenza privata, minaccia, ecc.....	37	—	78	—	90	2	38	—	15	—
46,47	INGIURIE E DIFFAMAZIONI.....	21	—	30	—	88	—	30	—	11	—
48 a 89	<b>Contro la famiglia, la moralità e il buon costume.....</b>	<b>127</b>	—	<b>198</b>	—	<b>289</b>	—	<b>75</b>	—	<b>38</b>	—
48 a 61	CONTRO LA FAMIGLIA.....	33	—	66	—	65	—	12	—	3	—
62 a 78	CONTRO LA MORALITÀ E IL BUON COSTUME.....	81	—	118	—	201	—	52	—	33	—
79 a 89	CONTRO LA SANITÀ DELLA STIRPE.....	13	—	14	—	23	—	11	—	2	—
90 a 118	<b>Contro il patrimonio.....</b>	<b>25.139</b>	—	<b>13.291</b>	<b>1</b>	<b>31.889</b>	<b>9</b>	<b>6.280</b>	—	<b>1.098</b>	—
90 a 93	FURTO.....	24.815	—	12.918	—	30.975	1	6.095	—	984	—
90 a 92	Furto semplice.....	181	—	6	—	44	—	9	—	86	—
93	Furto aggravato.....	24.634	—	12.912	—	30.931	1	6.086	—	898	—
94 a 109	<b>RAPINA E DANNI.....</b>	<b>133</b>	—	<b>78</b>	<b>1</b>	<b>157</b>	—	<b>71</b>	—	<b>43</b>	—
94 a 97	Rapina, estorsione, sequestro di persona consumati.....	52	—	42	1	102	—	21	—	20	—
98 a 109	Rapina, estorsione, sequestro di persona tentati.....	40	—	17	—	34	—	22	—	13	—
110 a 118	Danni a cose, animali, terreni, ecc.....	41	—	19	—	21	—	28	—	10	—
119 a 212	<b>TRUFFA ED ALTRE FRODI.....</b>	<b>191</b>	—	<b>295</b>	—	<b>757</b>	<b>8</b>	<b>114</b>	—	<b>71</b>	—
119 a 134	<b>Contro l'economia e la fede pubblica..</b>	<b>305</b>	<b>1</b>	<b>552</b>	—	<b>1.293</b>	<b>5</b>	<b>173</b>	—	<b>146</b>	<b>2</b>
119 a 134	CONTRO L'ECONOMIA PUBBLICA, L'INDUSTRIA E IL COMMERCIO.....	64	—	81	—	557	—	23	—	29	—
119 a 134	Economia, industria e commercio..	7	—	9	—	6	—	3	—	—	—
135 a 162	Bancarotta e delitti in materia commerciale.....	57	—	72	—	551	—	20	—	29	—
163 a 212	CONTRO L'INCOLUMITÀ PUBBLICA.....	70	—	181	—	102	—	56	—	52	2
163 a 174	CONTRO LA FEDE PUBBLICA.....	171	1	290	—	634	5	94	—	65	—
175 a 212	Falsità in monete.....	74	—	66	—	204	—	20	—	16	—
	Falsità in sigilli, atti e persone.....	97	1	224	—	430	5	74	—	49	—
213 a 373	<b>Contro lo Stato, le altre istituzioni sociali e l'ordine pubblico.....</b>	<b>101</b>	—	<b>218</b>	—	<b>296</b>	<b>9</b>	<b>69</b>	—	<b>58</b>	—
213 a 276	CONTRO LA PERSONALITÀ DELLO STATO.....	2	—	3	—	9	—	3	—	9	—
277 a 318	CONTRO LA PUBBLICA AMMINISTRAZIONE.....	39	—	153	—	141	7	43	—	27	—
277 a 285	Violenza, resistenza, oltraggio.....	11	—	48	—	31	—	12	—	13	—
286 a 294	Peculato, malversazione, ecc.....	6	—	24	—	38	4	20	—	10	—
295 a 318	Omissione atti di ufficio, ecc.....	22	—	81	—	72	3	11	—	4	—
319 a 354	CONTRO L'AMMINISTRAZIONE DELLA GIUSTIZIA.....	47	—	55	—	119	2	22	—	17	—
355 a 366	CONTRO IL SENTIMENTO RELIGIOSO, ECC.....	7	—	1	—	3	—	—	—	2	—
367 a 373	CONTRO L'ORDINE PUBBLICO.....	6	—	6	—	24	—	1	—	3	—
—	<b>Altri delitti.....</b>	<b>346</b>	—	<b>370</b>	—	<b>3.754</b>	—	<b>237</b>	—	<b>101</b>	—
—	IN MATERIA FINANZIARIA.....	285	—	213	—	3.655	—	228	—	78	—
—	IN MATERIA ELETTORALE.....	—	—	18	—	30	—	—	—	—	—
—	IN ALTRE MATERIE.....	61	—	139	—	69	—	9	—	23	—
	<b>TOTALE DELITTI.....</b>	<b>26.302</b>	<b>1</b>	<b>15.197</b>	<b>1</b>	<b>38.250</b>	<b>26</b>	<b>7.089</b>	—	<b>1.568</b>	<b>4</b>
	<b>CONTRAVVENZIONI.....</b>	<b>117</b>	—	<b>162</b>	—	<b>229</b>	—	<b>35</b>	—	<b>66</b>	—

Segue TAV. 116 — REATI ACCERTATI DAGLI UFFICI DI ISTRUZIONE E DALLE SEZIONI ISTRUTTORIE

Segue B — SECONDO IL DISTRETTO DI CORTE DI APPELLO

N. d'ordine	REATI	VENEZIA		TRIESTE		BOLOGNA		ANCONA		FIRENZE	
		Uffici istruzione	Sezioni istruttorie	Uffici istruzione	Sezioni istruttorie	Uffici istruzione	Sezioni istruttorie	Uffici istruzione	Sezioni istruttorie	Uffici istruzione	Sezioni istruttorie
1 a 47	<b>Contro la persona</b> .....	<b>442</b>	—	<b>171</b>	—	<b>423</b>	—	<b>188</b>	—	<b>450</b>	<b>11</b>
1 a 10	CONTRO LA VITA.....	145	—	61	—	181	—	63	—	163	5
1	Strage.....	—	—	—	—	—	—	—	—	—	—
2,3	Omicidio volontario consumato.....	34	—	22	—	24	—	4	—	34	3
5,8	Omicidio volontario tentato.....	9	—	5	—	5	—	1	—	9	—
4	Infanticidio per causa d'onore.....	1	—	1	—	—	—	1	—	1	—
6,7	Omicidio preterintenzionale.....	6	—	1	—	4	—	3	—	2	—
9,10	Omicidio colposo.....	95	—	32	—	148	—	54	—	117	2
11 a 45	<b>CONTRO L'INCOLUMITÀ E LA LIBERTÀ INDIVIDUALE</b> .....	253	—	104	—	215	—	113	—	239	5
11 a 14	Percosse, lesioni personali volontarie.....	145	—	56	—	128	—	55	—	132	4
15 a 17	Lesioni personali colpose.....	29	—	8	—	27	—	35	—	11	—
18 a 22	Rissa, abbandono d'incapace, ecc.....	11	—	5	—	8	—	4	—	45	—
23 a 45	Violenza privata, minaccia, ecc.....	68	—	35	—	52	—	19	—	51	1
46,47	INGIURIE E DIFFAMAZIONI.....	44	—	6	—	27	—	12	—	48	1
48 a 89	<b>Contro la famiglia, la moralità e il buon costume</b> .....	<b>134</b>	<b>1</b>	<b>62</b>	—	<b>153</b>	—	<b>47</b>	—	<b>183</b>	<b>6</b>
48 a 61	CONTRO LA FAMIGLIA.....	39	—	24	—	52	—	12	—	77	1
62 a 78	CONTRO LA MORALITÀ E IL BUON COSTUME.....	90	1	22	—	87	—	34	—	94	5
79 a 89	CONTRO LA SANITÀ DELLA STIRPE.....	5	—	16	—	14	—	1	—	12	—
90 a 118	<b>Contro il patrimonio</b> .....	<b>13.632</b>	<b>1</b>	<b>3.901</b>	—	<b>11.421</b>	<b>3</b>	<b>2.255</b>	—	<b>14.000</b>	<b>3</b>
90 a 93	FURTO.....	13.278	—	3.743	—	11.169	3	2.040	—	13.625	—
90 a 92	Furto semplice.....	51	—	24	—	58	—	10	—	27	—
93	Furto aggravato.....	13.227	—	3.719	—	11.111	3	2.030	—	13.598	—
94 a 109	<b>RAPINA E DANNI</b> .....	<b>114</b>	—	<b>117</b>	—	<b>63</b>	—	<b>140</b>	—	<b>132</b>	—
94 a 97	Rapina, estorsione, sequestro di persona consumati.....	52	—	12	—	28	—	6	—	42	—
98 a 109	Rapina, estorsione, sequestro di persona tentati.....	18	—	36	—	27	—	15	—	41	—
98 a 109	Danni a cose, animali, terreni, ecc.....	44	—	69	—	8	—	119	—	49	—
110 a 118	TRUFFA ED ALTRE FRODI.....	240	1	41	—	189	—	75	—	243	3
119 a 212	<b>Contro l'economia e la fede pubblica</b> .....	<b>408</b>	—	<b>77</b>	—	<b>370</b>	—	<b>251</b>	—	<b>661</b>	<b>9</b>
119 a 134	CONTRO L'ECONOMIA PUBBLICA, L'INDUSTRIA E IL COMMERCIO.....	78	—	10	—	98	—	51	—	111	2
119 a 134	Economia, industria e commercio..	5	—	1	—	49	—	1	—	18	—
—	Bancarotta e delitti in materia commerciale.....	73	—	9	—	49	—	50	—	93	2
135 a 162	CONTRO L'INCOLUMITÀ PUBBLICA.....	137	—	33	—	92	—	108	—	240	1
163 a 212	CONTRO LA FEDE PUBBLICA.....	193	—	34	—	180	—	92	—	310	6
163 a 174	Falsità in monete.....	38	—	16	—	16	—	49	—	44	—
175 a 212	Falsità in sigilli, atti e persone.....	155	—	18	—	164	—	43	—	266	6
213 a 373	<b>Contro lo Stato, le altre istituzioni sociali e l'ordine pubblico</b> .....	<b>143</b>	<b>1</b>	<b>62</b>	—	<b>120</b>	—	<b>53</b>	—	<b>163</b>	<b>6</b>
213 a 276	CONTRO LA PERSONALITÀ DELLO STATO.....	4	—	7	—	4	—	2	—	6	—
277 a 318	CONTRO LA PUBBLICA AMMINISTRAZIONE.....	59	1	27	—	65	—	24	—	73	4
277 a 285	Violenza, resistenza, oltaggio.....	12	—	8	—	24	—	9	—	29	2
286 a 294	Peculato, malversazione, ecc.....	18	1	9	—	20	—	5	—	18	2
295 a 318	Omissione atti di ufficio, ecc.....	29	—	10	—	21	—	10	—	29	—
319 a 354	CONTRO L'AMMINISTRAZIONE DELLA GIUSTIZIA.....	60	—	15	—	45	—	24	—	70	1
355 a 366	CONTRO IL SENTIMENTO RELIGIOSO, ECC.....	3	—	11	—	1	—	—	—	1	—
367 a 373	CONTRO L'ORDINE PUBBLICO.....	17	—	2	—	5	—	3	—	10	1
—	<b>Altri delitti</b> .....	<b>274</b>	—	<b>87</b>	—	<b>149</b>	—	<b>58</b>	—	<b>229</b>	<b>2</b>
—	IN MATERIA FINANZIARIA.....	242	—	80	—	88	—	41	—	199	2
—	IN MATERIA ELETTORALE.....	—	—	—	—	1	—	—	—	—	—
—	IN ALTRE MATERIE.....	32	—	7	—	60	—	17	—	30	—
	<b>TOTALE DELITTI</b> .....	<b>15.033</b>	<b>3</b>	<b>4.360</b>	—	<b>12.636</b>	<b>3</b>	<b>2.852</b>	—	<b>15.686</b>	<b>37</b>
	<b>CONTRAVVENZIONI</b> .....	<b>119</b>	—	<b>21</b>	—	<b>66</b>	—	<b>44</b>	—	<b>153</b>	<b>1</b>

Segue TAV. 118 — REATI ACCERTATI DAGLI UFFICI DI ISTRUZIONE E DALLE SEZIONI ISTRUTTORIE

Segue B — SECONDO IL DISTRETTO DI CORTE DI APPELLO

N. d'ordine	REATI	PERUGIA		ROMA		NAPOLI		L'AQUILA		BARI	
		Uffici istruzione	Sezioni istruttorie	Uffici istruzione	Sezioni istruttorie	Uffici istruzione	Sezioni istruttorie	Uffici istruzione	Sezioni istruttorie	Uffici istruzione	Sezioni istruttorie
1 a 47	Contro la persona.....	164	—	408	14	2.066	2	205	—	845	—
1 a 10	CONTRO LA VITA.....	45	—	121	8	366	1	37	—	138	—
1	Strage.....	—	—	—	—	—	—	—	—	—	—
2,3	Omicidio volontario consumato.....	5	—	17	2	97	1	15	—	34	—
5,8	Omicidio volontario tentato.....	5	—	14	1	78	—	4	—	22	—
4	Infanticidio per causa d'onore.....	4	—	3	—	11	—	1	—	6	—
6,7	Omicidio preterintenzionale.....	—	—	1	1	8	—	—	—	2	—
9,10	Omicidio colposo.....	31	—	86	4	172	—	17	—	74	—
11 a 45	CONTRO L'INCOLUMITÀ E LA LIBERTÀ INDIVIDUALE.....	99	—	247	5	1.510	1	145	—	566	—
11 a 14	Percosse, lesioni personali volontarie.....	61	—	160	4	1.062	—	85	—	352	—
15 a 17	Lesioni personali colpose.....	9	—	21	1	61	—	11	—	25	—
18 a 22	Rissa, abbandono d'incapace, ecc.....	2	—	18	—	76	1	7	—	23	—
23 a 45	Violenza privata, minaccia, ecc.....	27	—	48	—	311	—	42	—	169	—
46,47	INGIURIE E DIFFAMAZIONI.....	20	—	46	1	190	—	23	—	141	—
48 a 89	Contro la famiglia, la moralità e il buon costume.....	62	—	168	1	608	—	85	—	357	—
48 a 61	CONTRO LA FAMIGLIA.....	14	—	46	—	188	—	25	—	119	—
62 a 78	CONTRO LA MORALITÀ E IL BUON COSTUME.....	34	—	94	1	370	—	58	—	205	—
79 a 89	CONTRO LA SANITÀ DELLA STIRPE.....	14	—	28	—	50	—	2	—	33	—
90 a 118	Contro il patrimonio.....	1.079	—	32.865	22	19.311	—	2.915	—	7.150	—
90 a 93	FURTO.....	1.019	—	32.825	1	18.472	—	2.799	—	6.857	—
90 a 92	Furto semplice.....	3	—	69	—	21	—	2	—	16	—
93	Furto aggravato.....	1.016	—	32.456	1	18.451	—	2.797	—	6.841	—
94 a 109	RAPINA E DANNI.....	18	—	101	7	257	—	38	—	146	—
94 a 97	Rapina, estorsione, sequestro di persona consumati.....	6	—	40	5	113	—	5	—	85	—
98 a 109	Rapina, estorsione, sequestro di persona tentati.....	6	—	39	1	67	—	7	—	31	—
98 a 109	Danni a cose, animali, terreni, ecc.....	6	—	22	1	77	—	26	—	30	—
110 a 118	TRUFFA ED ALTRE FRODI.....	42	—	239	14	582	—	78	—	147	—
119 a 212	Contro l'economia e la fede pubblica.....	131	1	743	10	1.234	5	188	—	448	1
119 a 134	CONTRO L'ECONOMIA PUBBLICA, L'INDUSTRIA E IL COMMERCIO.....	16	1	47	3	285	—	13	—	96	—
119 a 134	Economia, industria e commercio.....	1	—	3	—	19	—	—	—	8	—
—	Bancarotta e delitti in materia commerciale.....	15	1	44	3	265	—	13	—	88	—
135 a 162	CONTRO L'INCOLUMITÀ PUBBLICA.....	80	—	476	1	453	—	109	—	225	—
163 a 212	CONTRO LA FEDE PUBBLICA.....	35	—	220	6	496	5	66	—	127	1
163 a 174	Falsità in monete.....	3	—	102	—	42	—	14	—	12	—
175 a 212	Falsità in sigilli, atti e persone.....	32	—	118	6	454	5	52	—	115	1
213 a 373	Contro lo Stato, le altre istituzioni sociali e l'ordine pubblico.....	35	—	201	4	566	—	115	—	254	2
213 a 276	CONTRO LA PERSONALITÀ DELLO STATO.....	2	—	10	—	11	—	16	—	6	—
277 a 318	CONTRO LA PUBBLICA AMMINISTRAZIONE.....	20	—	112	2	240	—	39	—	105	—
277 a 285	Violenza, resistenza, oltraggio.....	7	—	9	—	93	—	7	—	46	—
286 a 294	Peculato, malversazione, ecc.....	5	—	30	2	57	—	18	—	26	—
295 a 318	Omissione atti di ufficio, ecc.....	8	—	73	—	90	—	14	—	33	—
319 a 354	CONTRO L'AMMINISTRAZIONE DELLA GIUSTIZIA.....	9	—	66	2	263	—	47	—	131	2
355 a 366	CONTRO IL SENTIMENTO RELIGIOSO, ECC.....	3	—	6	—	12	—	4	—	5	—
367 a 373	CONTRO L'ORDINE PUBBLICO.....	1	—	7	—	40	—	9	—	7	—
—	Altri delitti.....	21	—	256	—	1.100	—	15	—	108	—
—	IN MATERIA FINANZIARIA.....	5	—	212	—	1.044	—	9	—	76	—
—	IN MATERIA ELETTORALE.....	—	—	1	—	3	—	—	—	—	—
—	IN ALTRE MATERIE.....	16	—	43	—	53	—	6	—	32	—
	<b>TOTALE DELITTI.....</b>	1.492	1	34.641	51	24.885	7	3.523	—	9.162	3
	<b>CONTRAVVENZIONI.....</b>	39	—	147	—	588	—	100	—	183	—

## Segue TAV. 116 — REATI ACCERTATI DAGLI UFFICI DI ISTRUZIONE E DALLE SEZIONI ISTRUTTORIE

## Segue B — SECONDO IL DISTRETTO DI CORTE DI APPELLO

N. d'ordine	REATI	LECCE		POTENZA		CATANZARO		REGGIO DI CALABRIA (sez.)		PALERMO	
		Uffici istru- zione	Sezioni istru- torie	Uffici istru- zione	Sezioni istru- torie	Uffici istru- zione	Sezioni istru- torie	Uffici istru- zione	Sezioni istru- torie	Uffici istru- zione	Sezioni istru- torie
1 a 47	<b>Contro la persona</b> .....	<b>232</b>	<b>2</b>	<b>177</b>	<b>3</b>	<b>953</b>	<b>1</b>	<b>72</b>	—	<b>1.394</b>	<b>1</b>
1 a 10	CONTRO LA VITA.....	49	1	45	3	179	—	26	—	317	1
1	Stage.....	—	—	—	—	2	—	—	—	—	—
2,3	Omicidio volontario consumato.....	10	—	19	3	72	—	9	—	117	1
5,8	Omicidio volontario tentato.....	7	—	6	—	53	—	9	—	77	—
4	Infanticidio per causa d'onore.....	1	—	—	—	1	—	—	—	1	—
6,7	Omicidio preterintenzionale.....	2	1	1	—	1	—	1	—	—	—
9,10	Omicidio colposo.....	29	—	19	—	50	—	7	—	122	—
11 a 45	<b>CONTRO L'INCOLUMITÀ E LA LIBERTÀ INDIVIDUALE</b> .....	<b>162</b>	<b>1</b>	<b>121</b>	—	<b>438</b>	—	<b>43</b>	—	<b>987</b>	—
11 a 14	Percosse, lesioni personali volontarie.....	108	—	50	—	283	—	27	—	577	—
15 a 17	Lesioni personali colpose.....	10	—	12	—	21	—	—	—	74	—
18 a 22	Rissa, abbandono d'incapace, ecc.....	14	—	5	—	27	—	2	—	112	—
23 a 45	Violenza privata, minaccia, ecc.....	30	1	54	—	107	—	14	—	224	—
46,47	<b>INGIURIE E DIFFAMAZIONI</b> .....	<b>21</b>	—	<b>11</b>	—	<b>36</b>	<b>1</b>	<b>3</b>	—	<b>90</b>	—
48 a 89	<b>Contro la famiglia, la moralità e il buon costume</b> .....	<b>97</b>	—	<b>55</b>	—	<b>197</b>	—	<b>16</b>	—	<b>674</b>	<b>1</b>
48 a 61	CONTRO LA FAMIGLIA.....	34	—	20	—	66	—	8	—	324	—
62 a 78	CONTRO LA MORALITÀ E IL BUON COSTUME.....	54	—	31	—	114	—	8	—	337	1
79 a 89	CONTRO LA SANITÀ DELLA STIRPE.....	9	—	4	—	17	—	—	—	13	—
90 a 118	<b>Contro il patrimonio</b> .....	<b>1.319</b>	—	<b>1.103</b>	—	<b>1.171</b>	—	<b>104</b>	—	<b>7.942</b>	—
90 a 93	FURTO.....	1.202	—	1.027	—	940	—	93	—	7.137	—
90 a 92	Furto semplice.....	1	—	5	—	15	—	—	—	402	—
93	Furto aggravato.....	1.201	—	1.022	—	925	—	93	—	6.735	—
94 a 109	<b>RAPINA E DANNI</b> .....	<b>54</b>	—	<b>39</b>	—	<b>134</b>	—	<b>8</b>	—	<b>293</b>	—
94 a 97	Rapina, estorsione, sequestro di per- sona consumati.....	30	—	9	—	33	—	3	—	91	—
98 a 109	Rapina, estorsione, sequestro di per- sona tentati.....	20	—	11	—	40	—	3	—	121	—
110 a 118	Danni a cose, animali, terreni, ecc.....	4	—	19	—	61	—	2	—	81	—
110 a 118	<b>TRUFFA ED ALTRE FRODI</b> .....	<b>63</b>	—	<b>37</b>	—	<b>97</b>	—	<b>3</b>	—	<b>512</b>	—
119 a 212	<b>Contro l'economia e la fede pubblica</b> .....	<b>274</b>	—	<b>171</b>	—	<b>430</b>	—	<b>76</b>	—	<b>853</b>	—
119 a 134	CONTRO L'ECONOMIA PUBBLICA, L'INDU- STRIA E IL COMMERCIO.....	10	—	4	—	13	—	—	—	43	—
119 a 134	Economia, industria e commercio.. Bancarotta e delitti in materia com- merciale.....	—	—	1	—	1	—	—	—	1	—
135 a 162	CONTRO L'INCOLUMITÀ PUBBLICA.....	193	—	147	—	327	—	69	—	470	—
163 a 212	CONTRO LA FEDE PUBBLICA.....	71	—	20	—	90	—	8	—	340	—
163 a 174	Falsità in monete.....	2	—	2	—	6	—	3	—	10	—
175 a 212	Falsità in sigilli, atti e persone.....	69	—	18	—	84	—	5	—	330	—
213 a 373	<b>Contro lo Stato, le altre istituzioni so- ciali e l'ordine pubblico</b> .....	<b>92</b>	<b>4</b>	<b>65</b>	<b>1</b>	<b>157</b>	<b>1</b>	<b>14</b>	—	<b>603</b>	<b>1</b>
213 a 276	CONTRO LA PERSONALITÀ DELLO STATO.....	1	—	2	—	4	—	1	—	2	—
277 a 318	CONTRO LA PUBBLICA AMMINISTRAZIONE.....	49	1	31	—	72	—	10	—	414	—
277 a 285	Violenza, resistenza, oltraggio.....	17	—	6	—	34	—	5	—	263	—
286 a 294	Peculato, malversazione, ecc.....	11	—	14	—	18	—	2	—	103	—
295 a 318	Omissione atti di ufficio, ecc.....	21	1	11	—	20	—	3	—	48	—
319 a 354	CONTRO L'AMMINISTRAZIONE DELLA GIU- STIZIA.....	40	3	28	1	64	1	2	—	156	—
355 a 366	CONTRO IL SENTIMENTO RELIGIOSO, ECC.....	2	—	—	—	10	—	1	—	7	—
367 a 373	CONTRO L'ORDINE PUBBLICO.....	—	—	4	—	7	—	—	—	24	1
—	<b>Altri delitti</b> .....	<b>99</b>	—	<b>14</b>	—	<b>47</b>	—	<b>463</b>	—	<b>1.052</b>	—
—	IN MATERIA FINANZIARIA.....	82	—	13	—	15	—	458	—	813	—
—	IN MATERIA ELETTORALE.....	1	—	—	—	—	—	—	—	1	—
—	IN ALTRE MATERIE.....	16	—	1	—	32	—	5	—	238	—
	<b>TOTALE DELITTI</b> .....	<b>2.113</b>	<b>6</b>	<b>1.585</b>	<b>4</b>	<b>2.655</b>	<b>2</b>	<b>745</b>	—	<b>12.518</b>	<b>3</b>
	<b>CONTRAVVENZIONI</b> .....	<b>72</b>	—	<b>95</b>	—	<b>463</b>	—	<b>58</b>	—	<b>361</b>	—

Segue TAV. 116 — REATI ACCERTATI DAGLI UFFICI DI ISTRUZIONE E DALLE SEZIONI ISTRUTTORIE

Segue B — SECONDO IL DISTRETTO DI CORTE DI APPELLO

N. d'ordine	REATI	MESSINA		CALTANISSETTA		CATANIA		CAGLIARI		ITALIA	
		Uffici istruzione	Sezioni istruttorie	Uffici istruzione	Sezioni istruttorie	Uffici istruzione	Sezioni istruttorie	Uffici istruzione	Sezioni istruttorie	Uffici istruzione	Sezioni istruttorie
1 a 47	Contro la persona.....	373	2	216	—	573	4	716	—	11.731	45
1 a 10	CONTRO LA VITA.....	92	2	55	—	109	1	192	—	3.073	25
1	Strage.....	—	—	—	—	2	—	—	—	4	—
2,3	Omicidio volontario consumato.....	25	1	26	—	26	—	52	—	750	12
5,8	Omicidio volontario tentato.....	8	1	16	—	30	1	48	—	476	3
4	Infanticidio per causa d'onore.....	—	—	—	—	1	—	3	—	49	—
6,7	Omicidio preterintenzionale.....	2	—	1	—	1	—	2	—	49	2
9,10	Omicidio colposo.....	57	—	12	—	49	—	87	—	1.745	8
11 a 45	CONTRO L'INCOLUMITÀ E LA LIBERTÀ INDIVIDUALE.....	247	—	143	—	410	—	490	—	7.626	14
11 a 14	Percosse, lesioni personali volontarie.....	167	—	70	—	219	—	253	—	4.613	8
15 a 17	Lesioni personali colpose.....	2	—	7	—	19	—	20	—	548	1
18 a 22	Rissa, abbandono d'incapace, ecc.....	23	—	19	—	15	—	39	—	519	1
23 a 45	Violenza privata, minaccia, ecc.....	55	—	47	—	157	—	178	—	1.946	4
46,47	INGIURIE E DIFFAMAZIONI.....	34	—	18	—	54	3	34	—	1.032	6
48 a 89	Contro la famiglia, la moralità e il buon costume.....	161	—	79	—	166	1	333	—	4.364	10
48 a 61	CONTRO LA FAMIGLIA.....	76	—	32	—	69	—	105	—	1.509	1
62 a 78	CONTRO LA MORALITÀ E IL BUON COSTUME.....	77	—	43	—	92	—	210	—	2.539	8
79 a 89	CONTRO LA SANITÀ DELLA STIRPE.....	3	—	4	—	5	1	18	—	316	1
90 a 118	Contro il patrimonio.....	1.593	—	1.291	3	6.661	3	7.427	1	214.837	46
90 a 93	FURTO.....	1.451	—	1.119	1	6.404	1	6.701	—	207.388	7
90 a 92	Furto semplice.....	—	—	1	—	3	—	80	—	1.114	—
93	Furto aggravato.....	1.451	—	1.118	1	6.401	1	6.621	—	206.274	7
94 a 109	RAPINA E DANNI.....	43	—	113	—	105	—	511	—	2.908	8
94 a 97	Rapina, estorsione, sequestro di persona consumati.....	13	—	32	—	53	—	128	—	1.018	6
94 a 97	Rapina, estorsione, sequestro di persona tentati.....	6	—	26	—	16	—	121	—	777	1
98 a 109	Danni a cose, animali, terreni, ecc.....	24	—	55	—	36	—	262	—	1.113	1
110 a 118	TRUFFA ED ALTRE FRODI.....	99	—	59	2	152	2	215	1	4.541	31
119 a 212	Contro l'economia e la fede pubblica..	223	—	316	3	383	8	1.106	3	10.812	48
119 a 134	CONTRO L'ECONOMIA PUBBLICA, L'INDUSTRIA E IL COMMERCIO.....	5	—	4	—	19	—	24	—	1.681	6
119 a 134	Economia, industria e commercio..	4	—	2	—	1	—	4	—	144	—
—	Bancarotta e delitti in materia commerciale.....	1	—	2	—	18	—	20	—	1.537	6
135 a 162	CONTRO L'INCOLUMITÀ PUBBLICA.....	166	—	258	—	275	2	956	—	5.274	6
163 a 212	CONTRO LA FEDE PUBBLICA.....	52	—	54	3	89	6	126	3	3.857	36
163 a 174	Falsità in monete.....	2	—	—	—	6	—	48	—	795	—
175 a 212	Falsità in sigilli, atti e persone.....	50	—	54	3	83	6	78	3	3.062	36
213 a 373	Contro lo Stato, le altre istituzioni sociali e l'ordine pubblico.....	96	1	70	5	166	—	333	10	4.050	45
213 a 276	CONTRO LA PERSONALITÀ DELLO STATO.....	—	—	1	—	5	—	1	—	111	—
277 a 318	CONTRO LA PUBBLICA AMMINISTRAZIONE.....	34	1	29	4	65	—	134	9	2.003	29
277 a 285	Violenza, resistenza, oltraggio.....	7	1	9	—	17	—	48	—	765	3
286 a 294	Peculato, malversazione, ecc.....	6	—	9	3	29	—	45	3	541	15
295 a 318	Omissione atti di ufficio, ecc.....	21	—	11	1	19	—	41	6	702	11
319 a 354	CONTRO L'AMMINISTRAZIONE DELLA GIUSTIZIA.....	59	—	37	1	83	—	190	1	1.649	14
355 a 366	CONTRO IL SENTIMENTO RELIGIOSO, ECC.....	3	—	1	—	4	—	4	—	91	—
367 a 373	CONTRO L'ORDINE PUBBLICO.....	—	—	2	—	9	—	4	—	191	2
—	Altri delitti.....	566	—	8	—	43	1	42	—	9.439	3
—	IN MATERIA FINANZIARIA.....	564	—	2	—	23	—	13	—	8.438	2
—	IN MATERIA ELETTORALE.....	—	—	—	—	—	—	—	—	55	—
—	IN ALTRE MATERIE.....	2	—	6	—	20	1	29	—	946	1
	<b>TOTALE DELITTI.....</b>	<b>3.012</b>	<b>3</b>	<b>1.980</b>	<b>11</b>	<b>7.992</b>	<b>17</b>	<b>9.957</b>	<b>14</b>	<b>255.233</b>	<b>197</b>
	<b>CONTRAVVENZIONI.....</b>	<b>65</b>	<b>—</b>	<b>54</b>	<b>—</b>	<b>106</b>	<b>—</b>	<b>217</b>	<b>—</b>	<b>3.560</b>	<b>1</b>

TAV. 117 — REATI ACCERTATI A CARICO DI AUTORI IGNOTI

N. d'ordine (a)	REATI	TORINO		GENOVA		MILANO		BRESCIA		TRENTO	
		Preture e Procure	Sez. istr. e Uff. Istruz.	Preture e Procure	Sez. istr. e Uff. Istruz.	Preture e Procure	Sez. istr. e Uff. Istruz.	Preture e Procure	Sez. istr. e Uff. Istruz.	Preture e Procure	Sez. istr. e Uff. Istruz.
1 a 47	<b>Contro la persona.....</b>	<b>832</b>	<b>56</b>	<b>977</b>	<b>55</b>	<b>1.825</b>	<b>81</b>	<b>336</b>	<b>28</b>	<b>305</b>	<b>20</b>
1 a 10	CONTRO LA VITA.....	16	17	6	15	37	45	7	7	4	11
1	Strage.....	—	—	—	—	—	—	—	—	—	—
2,3	Omicidio volontario consumato.....	4	4	—	1	2	4	—	1	—	2
5,8	Omicidio volontario tentato.....	1	—	—	1	1	4	—	—	—	3
4	Infanticidio per causa d'onore.....	—	—	—	1	6	3	1	1	—	—
6,7	Omicidio preterintenzionale.....	—	—	—	—	—	—	—	—	—	—
9,10	Omicidio colposo.....	11	13	6	12	28	34	6	5	4	6
11 a 45	<b>CONTRO L'INCOLUMITÀ E LA LIBERTÀ INDIVIDUALE.....</b>	<b>786</b>	<b>32</b>	<b>947</b>	<b>40</b>	<b>1.723</b>	<b>23</b>	<b>313</b>	<b>19</b>	<b>291</b>	<b>8</b>
11 a 14	Percosse, lesioni personali volontarie.....	113	10	133	16	217	13	31	11	46	5
15 a 17	Lesioni personali colpose.....	527	4	749	3	1.423	6	261	4	233	—
18 a 22	Rissa, abbandono d'incapace, ecc....	16	3	8	9	11	—	5	—	2	—
23 a 45	Violenza privata, minaccia, ecc....	130	15	57	12	72	9	16	4	10	3
46,47	INGIURIE E DIFFAMAZIONI.....	30	7	24	—	65	8	16	2	10	1
48 a 89	<b>Contro la famiglia, la moralità e il buon costume.....</b>	<b>64</b>	<b>48</b>	<b>28</b>	<b>24</b>	<b>94</b>	<b>29</b>	<b>19</b>	<b>15</b>	<b>19</b>	<b>15</b>
48 a 61	CONTRO LA FAMIGLIA.....	4	5	1	2	1	1	1	—	—	—
62 a 78	CONTRO LA MORALITÀ E IL BUON COSTUME.....	58	41	25	21	87	26	17	12	18	15
79 a 89	CONTRO LA SANITÀ DELLA STIRPE.....	2	2	2	1	6	2	1	3	1	—
90 a 118	<b>Contro il patrimonio.....</b>	<b>25.048</b>	<b>24.761</b>	<b>14.138</b>	<b>12.627</b>	<b>34.768</b>	<b>30.737</b>	<b>7.410</b>	<b>6.099</b>	<b>3.380</b>	<b>852</b>
90 a 93	FURTO.....	24.409	24.624	13.679	12.560	33.849	30.646	7.209	6.026	3.242	814
90 a 92	Furto semplice.....	1.077	123	385	4	2.748	29	1.123	8	104	82
93	Furto aggravato.....	23.332	24.501	13.294	12.556	31.101	30.617	6.036	6.018	3.138	732
94 a 109	<b>RAPINA E DANNI.....</b>	<b>277</b>	<b>105</b>	<b>187</b>	<b>37</b>	<b>343</b>	<b>54</b>	<b>144</b>	<b>51</b>	<b>95</b>	<b>30</b>
94 a 97	Rapina, estorsione, sequestro di persona consumati.....	38	33	14	13	83	22	8	14	14	15
98 a 109	Rapina, estorsione, sequestro di persona tentati.....	28	36	15	10	52	15	10	14	9	8
98 a 109	Danni a cose, animali, terreni, ecc....	211	36	158	14	213	17	125	23	72	7
110 a 118	<b>TRUFFA ED ALTRE FRODI.....</b>	<b>360</b>	<b>32</b>	<b>272</b>	<b>30</b>	<b>571</b>	<b>37</b>	<b>57</b>	<b>22</b>	<b>43</b>	<b>8</b>
119 a 212	<b>Contro l'economia e la fede pubblica..</b>	<b>288</b>	<b>147</b>	<b>325</b>	<b>235</b>	<b>633</b>	<b>362</b>	<b>63</b>	<b>82</b>	<b>95</b>	<b>80</b>
119 a 134	CONTRO L'ECONOMIA PUBBLICA, L'INDUSTRIA E IL COMMERCIO.....	47	2	53	3	63	39	10	2	1	—
119 a 134	Economia, industria e commercio... Bancarotta e delitti in materia commerciale.....	2	2	1	2	7	—	4	2	—	—
135 a 162	CONTRO L'INCOLUMITÀ PUBBLICA.....	121	65	192	165	98	75	22	54	57	48
163 a 212	CONTRO LA FEDE PUBBLICA.....	120	80	75	67	475	248	31	26	37	32
163 a 174	Falsità in monete.....	71	69	50	51	48	192	15	17	24	15
175 a 212	Falsità in sigilli, atti e persone.....	49	11	25	16	427	56	16	9	13	17
213 a 373	<b>Contro lo Stato, le altre istituzioni sociali e l'ordine pubblico.....</b>	<b>107</b>	<b>12</b>	<b>37</b>	<b>12</b>	<b>542</b>	<b>11</b>	<b>10</b>	<b>5</b>	<b>10</b>	<b>8</b>
213 a 276	CONTRO LA PERSONALITÀ DELLO STATO.....	2	—	1	—	—	1	2	1	2	6
277 a 318	CONTRO LA PUBBLICA AMMINISTRAZIONE.....	93	9	28	7	523	6	2	2	5	1
277 a 285	Violenza, resistenza, oltraggio.....	10	2	10	3	6	—	—	—	3	1
286 a 294	Peculato, malversazione, ecc.....	—	1	3	—	2	5	1	1	—	—
295 a 318	Omissione atti di ufficio, ecc.....	83	6	15	4	515	1	1	1	2	—
319 a 354	CONTRO L'AMMINISTRAZIONE DELLA GIUSTIZIA.....	8	1	2	4	11	2	4	2	1	—
355 a 366	CONTRO IL SENTIMENTO RELIGIOSO, ECC....	4	1	3	—	7	2	2	—	2	—
367 a 373	CONTRO L'ORDINE PUBBLICO.....	—	1	3	1	1	—	—	—	—	1
—	<b>Altri delitti.....</b>	<b>210</b>	<b>177</b>	<b>129</b>	<b>92</b>	<b>2.245</b>	<b>2.268</b>	<b>172</b>	<b>203</b>	<b>56</b>	<b>48</b>
—	IN MATERIA FINANZIARIA.....	190	169	109	57	2.226	2.234	166	203	41	36
—	IN MATERIA ELETTORALE.....	1	—	—	—	—	29	—	—	—	—
—	IN ALTRE MATERIE.....	19	8	20	35	19	5	6	—	15	10
	<b>TOTALE DELITTI.....</b>	<b>26.547</b>	<b>25.201</b>	<b>15.634</b>	<b>13.045</b>	<b>40.107</b>	<b>33.488</b>	<b>8.010</b>	<b>6.432</b>	<b>3.865</b>	<b>1.021</b>
	<b>CONTRAVVENZIONI.....</b>	<b>399</b>	<b>39</b>	<b>133</b>	<b>8</b>	<b>406</b>	<b>12</b>	<b>209</b>	<b>8</b>	<b>121</b>	<b>4</b>

(a) Cfr. Tav. 143 per i singoli numeri d'ordine.

## Segue TAV. 117 — REATI ACCERTATI A CARICO DI AUTORI IGNOTI

N. d'ordine	REATI	VENEZIA		TRIESTE		BOLOGNA		ANCONA		FIRENZE	
		Preture e Procure	Sez. istr. e Uff. Istruz.	Preture e Procure	Sez. istr. e Uff. Istruz.	Preture e Procure	Sez. istr. e Uff. Istruz.	Preture e Procure	Sez. istr. e Uff. Istruz.	Preture e Procure	Sez. istr. e Uff. Istruz.
1 a 47	<b>Contro la persona</b> .....	<b>1.224</b>	<b>79</b>	<b>838</b>	<b>46</b>	<b>980</b>	<b>31</b>	<b>349</b>	<b>14</b>	<b>1.343</b>	<b>73</b>
1 a 10	CONTRO LA VITA.....	15	18	9	6	20	16	3	3	13	30
1	Strage.....	—	—	—	—	—	—	—	—	—	—
2,3	Omicidio volontario consumato.....	2	3	2	2	3	3	—	—	2	3
5,8	Omicidio volontario tentato.....	3	1	—	—	2	—	—	—	—	1
4	Infanticidio per causa d'onore.....	—	—	—	—	—	—	—	1	1	—
6,7	Omicidio preterintenzionale.....	—	—	—	—	—	—	—	1	—	—
9,10	Omicidio colposo.....	10	14	7	4	15	13	3	1	10	26
11 a 45	CONTRO L'INCOLUMITÀ E LA LIBERTÀ INDIVIDUALE.....	1.182	60	809	37	938	11	321	9	1.303	21
11 a 14	Percosse, lesioni personali volontarie.....	106	34	72	9	35	4	30	2	59	8
15 a 17	Lesioni personali colpose.....	990	7	464	4	871	1	275	6	1.216	—
18 a 22	Rissa, abbandono d'incapace, ecc.....	10	2	1	1	—	—	1	—	—	—
23 a 45	Violenza privata, minaccia, ecc.....	76	17	272	23	32	5	15	1	28	13
46,47	INGIURIE E DIFFAMAZIONI.....	27	1	20	3	22	4	25	2	27	22
48 a 89	<b>Contro la famiglia, la moralità e il buon costume</b> .....	<b>40</b>	<b>25</b>	<b>13</b>	<b>11</b>	<b>39</b>	<b>20</b>	<b>7</b>	<b>2</b>	<b>26</b>	<b>11</b>
48 a 61	CONTRO LA FAMIGLIA.....	3	—	1	2	—	1	—	—	5	—
62 a 78	CONTRO LA MORALITÀ E IL BUON COSTUME.....	36	24	12	8	39	16	5	2	20	10
79 a 89	CONTRO LA SANITÀ DELLA STIRPE.....	1	1	—	1	—	3	2	—	1	1
90 a 118	<b>Contro il patrimonio</b> .....	<b>16.961</b>	<b>13.259</b>	<b>4.165</b>	<b>3.798</b>	<b>19.313</b>	<b>10.972</b>	<b>3.078</b>	<b>2.080</b>	<b>15.675</b>	<b>13.551</b>
90 a 93	FURTO.....	16.513	13.151	3.969	3.683	18.952	10.928	2.924	1.937	15.222	13.447
90 a 92	Furto semplice.....	2.729	46	471	23	6.139	4	620	4	1.074	25
93	Furto aggravato.....	13.784	13.105	3.498	3.660	12.813	10.924	2.304	1.933	14.148	13.422
94 a 109	RAPINA E DANNI.....	293	76	162	112	204	32	109	124	194	79
94 a 97	Rapina, estorsione, sequestro di persona consumati.....	29	29	4	8	9	8	4	—	14	14
98 a 109	Rapina, estorsione, sequestro di persona tentati.....	16	11	5	36	35	20	7	10	13	36
110 a 118	Danni a cose, animali, terreni, ecc.....	248	36	153	68	160	4	98	114	167	29
110 a 118	TRUFFA ED ALTRE FRODI.....	155	32	34	3	157	12	45	19	259	25
119 a 212	<b>Contro l'economia e la fede pubblica</b> .....	<b>192</b>	<b>186</b>	<b>105</b>	<b>51</b>	<b>205</b>	<b>97</b>	<b>126</b>	<b>138</b>	<b>381</b>	<b>312</b>
119 a 134	CONTRO L'ECONOMIA PUBBLICA, L'INDUSTRIA E IL COMMERCIO.....	7	8	4	—	7	—	2	—	8	9
119 a 134	Economia, industria e commercio.....	3	4	3	—	2	—	2	—	3	9
—	Bancarotta e delitti in materia commerciale.....	4	4	1	—	5	—	—	—	5	—
135 a 162	CONTRO L'INCOLUMITÀ PUBBLICA.....	119	126	80	32	117	69	88	96	242	223
163 a 212	CONTRO LA FEDE PUBBLICA.....	66	52	21	19	81	28	36	42	131	80
163 a 174	Falsità in monete.....	38	33	15	14	40	13	25	40	68	42
175 a 212	Falsità in sigilli, atti e persone.....	28	19	6	5	41	15	11	2	63	38
213 a 373	<b>Contro lo Stato, le altre istituzioni sociali e l'ordine pubblico</b> .....	<b>20</b>	<b>24</b>	<b>6</b>	<b>8</b>	<b>21</b>	<b>7</b>	<b>9</b>	<b>5</b>	<b>26</b>	<b>12</b>
213 a 276	CONTRO LA PERSONALITÀ DELLO STATO.....	2	2	—	1	1	1	—	1	—	—
277 a 318	CONTRO LA PUBBLICA AMMINISTRAZIONE.....	11	5	4	3	10	5	5	1	13	8
277 a 285	Violenza, resistenza, oltraggio.....	3	4	1	—	1	2	3	1	7	8
286 a 294	Peculato, malversazione, ecc.....	3	—	2	2	1	1	—	—	1	—
295 a 318	Omissione atti di ufficio, ecc.....	5	1	1	1	8	2	2	—	5	—
319 a 354	CONTRO L'AMMINISTRAZIONE DELLA GIUSTIZIA.....	2	3	—	3	5	1	1	—	5	4
355 a 366	CONTRO IL SENTIMENTO RELIGIOSO, ECC.....	4	2	2	—	5	—	—	—	1	—
367 a 373	CONTRO L'ORDINE PUBBLICO.....	1	12	—	1	—	—	3	3	7	—
—	<b>Altri delitti</b> .....	<b>56</b>	<b>121</b>	<b>86</b>	<b>50</b>	<b>75</b>	<b>14</b>	<b>10</b>	<b>26</b>	<b>320</b>	<b>159</b>
—	IN MATERIA FINANZIARIA.....	45	117	78	50	30	7	7	22	307	156
—	IN MATERIA ELETTORALE.....	1	—	—	—	6	—	—	—	—	—
—	IN ALTRE MATERIE.....	10	4	8	—	39	7	3	4	13	3
	<b>TOTALE DELITTI</b> .....	<b>18.493</b>	<b>13.694</b>	<b>5.213</b>	<b>3.964</b>	<b>20.633</b>	<b>11.141</b>	<b>3.579</b>	<b>2.265</b>	<b>17.771</b>	<b>14.118</b>
	<b>CONTRAVVENZIONI</b> .....	<b>390</b>	<b>15</b>	<b>88</b>	<b>3</b>	<b>453</b>	<b>6</b>	<b>86</b>	<b>2</b>	<b>309</b>	<b>35</b>

## Segue TAV. 117 — REATI ACCERTATI A CARICO DI AUTORI IGNOTI

N. d'ordine	REATI	PERUGIA		ROMA		NAPOLI		L'AQUILA		BARI	
		Preture e Procure	Sez. istr. e Uff. Istruz.	Preture e Procure	Sez. istr. e Uff. Istruz.	Preture e Procure	Sez. istr. e Uff. Istruz.	Preture e Procure	Sez. istr. e Uff. Istruz.	Preture e Procure	Sez. istr. e Uff. Istruz.
1 a 47	<b>Contro la persona</b> .....	<b>263</b>	<b>9</b>	<b>1.001</b>	<b>29</b>	<b>2.038</b>	<b>78</b>	<b>462</b>	<b>18</b>	<b>1.362</b>	<b>49</b>
1 a 10	CONTRO LA VITA.....	2	5	14	9	16	18	—	2	8	20
1	Strage.....	—	—	—	—	—	—	—	—	—	—
2,3	Omicidio volontario consumato.....	2	1	1	—	—	3	—	—	2	6
5,8	Omicidio volontario tentato.....	—	—	—	—	3	4	—	1	—	2
4	Infanticidio per causa d'onore.....	—	1	3	2	1	2	—	—	1	3
6,7	Omicidio preterintenzionale.....	—	—	—	—	—	—	—	—	—	—
9,10	Omicidio colposo.....	—	3	10	7	12	9	—	1	5	9
11 a 45	<b>CONTRO L'INCOLUMITÀ E LA LIBERTÀ INDIVIDUALE</b> .....	<b>253</b>	<b>4</b>	<b>927</b>	<b>18</b>	<b>1.997</b>	<b>56</b>	<b>439</b>	<b>15</b>	<b>1.318</b>	<b>27</b>
11 a 14	Percosse, lesioni personali volontarie.....	11	3	154	7	431	34	73	6	264	14
15 a 17	Lesioni personali colpose.....	237	—	695	3	1.329	1	344	—	1.020	1
18 a 22	Rissa, abbandono d'incapace, ecc.....	1	—	3	—	4	3	2	3	2	11
23 a 45	Violenza privata, minaccia, ecc.....	4	1	75	8	143	18	20	6	32	1
46,47	INGIURIE E DIFFAMAZIONI.....	8	—	60	2	115	4	23	1	36	2
48 a 89	<b>Contro la famiglia, la moralità e il buon costume</b> .....	<b>8</b>	<b>2</b>	<b>44</b>	<b>29</b>	<b>92</b>	<b>28</b>	<b>17</b>	<b>4</b>	<b>28</b>	<b>16</b>
48 a 61	CONTRO LA FAMIGLIA.....	1	—	4	—	33	2	3	—	2	1
62 a 78	CONTRO LA MORALITÀ E IL BUON COSTUME.....	6	2	36	24	54	21	12	4	11	11
79 a 89	CONTRO LA SANITÀ DELLA STIRPE.....	1	—	4	5	5	5	2	—	15	4
90 a 118	<b>Contro il patrimonio</b> .....	<b>1.780</b>	<b>966</b>	<b>36.910</b>	<b>32.441</b>	<b>21.779</b>	<b>17.982</b>	<b>3.561</b>	<b>2.765</b>	<b>10.770</b>	<b>6.653</b>
90 a 93	FURTO.....	1.671	955	36.259	32.357	20.514	17.873	3.329	2.739	9.966	6.597
90 a 92	Furto semplice.....	420	2	1.803	65	2.790	13	328	—	2.658	3
93	Furto aggravato.....	1.251	953	34.456	32.292	17.724	17.860	3.001	2.739	7.308	6.594
94 a 109	RAPINA E DANNI.....	74	9	388	61	904	84	186	19	689	53
94 a 97	Rapina, estorsione, sequestro di persona consumati.....	3	2	27	21	31	20	2	2	17	24
98 a 109	Rapina, estorsione, sequestro di persona tentati.....	4	5	19	28	46	35	7	2	15	14
110 a 118	Danni a cose, animali, terreni, ecc.....	67	2	342	12	827	29	177	15	657	15
110 a 118	TRUFFA ED ALTRE FRODI.....	35	2	263	23	361	25	46	7	115	3
119 a 212	<b>Contro l'economia e la fede pubblica</b> .....	<b>83</b>	<b>70</b>	<b>653</b>	<b>568</b>	<b>698</b>	<b>441</b>	<b>150</b>	<b>120</b>	<b>322</b>	<b>207</b>
119 a 134	CONTRO L'ECONOMIA PUBBLICA, L'INDUSTRIA E IL COMMERCIO.....	—	—	69	3	61	3	4	—	3	5
119 a 134	Economia, industria e commercio.....	—	—	—	2	6	—	1	—	1	5
—	Bancarotta e delitti in materia commerciale.....	—	—	69	1	55	3	3	—	2	—
135 a 162	CONTRO L'INCOLUMITÀ PUBBLICA.....	64	66	419	460	541	410	119	191	280	186
163 a 212	CONTRO LA FEDE PUBBLICA.....	19	4	165	105	86	28	27	19	39	16
163 a 174	Falsità in monete.....	3	3	81	95	20	8	16	11	11	9
175 a 212	Falsità in sigilli, atti e persone.....	16	1	84	10	66	20	11	8	28	7
213 a 373	<b>Contro lo Stato, le altre istituzioni sociali e l'ordine pubblico</b> .....	<b>5</b>	<b>1</b>	<b>117</b>	<b>2</b>	<b>82</b>	<b>24</b>	<b>9</b>	<b>9</b>	<b>13</b>	<b>16</b>
213 a 276	CONTRO LA PERSONALITÀ DELLO STATO.....	—	—	3	—	3	3	—	—	2	3
277 a 318	CONTRO LA PUBBLICA AMMINISTRAZIONE.....	3	—	95	1	53	11	5	2	3	10
277 a 285	Violenza, resistenza, oltraggio.....	1	—	11	1	13	6	4	1	3	7
286 a 294	Peculato, malversazione, ecc.....	—	—	—	—	1	2	—	—	—	—
295 a 318	Omissione atti di ufficio, ecc.....	2	—	84	—	39	3	1	1	—	3
319 a 354	CONTRO L'AMMINISTRAZIONE DELLA GIUSTIZIA.....	2	1	19	1	21	8	2	1	7	3
355 a 366	CONTRO IL SENTIMENTO RELIGIOSO, ECC.....	—	—	—	—	4	2	2	—	—	—
367 a 373	CONTRO L'ORDINE PUBBLICO.....	—	—	—	—	1	—	—	6	1	—
—	<b>Altri delitti</b> .....	<b>9</b>	<b>6</b>	<b>160</b>	<b>160</b>	<b>1.307</b>	<b>747</b>	<b>8</b>	<b>1</b>	<b>105</b>	<b>22</b>
—	IN MATERIA FINANZIARIA.....	3	3	151	159	1.274	740	3	—	72	18
—	IN MATERIA ELETTORALE.....	1	—	—	—	6	1	—	—	2	—
—	IN ALTRE MATERIE.....	5	3	9	1	27	6	5	1	31	4
	<b>TOTALE DELITTI</b> .....	<b>2.148</b>	<b>1.054</b>	<b>38.885</b>	<b>33.229</b>	<b>25.986</b>	<b>19.300</b>	<b>4.207</b>	<b>2.917</b>	<b>12.600</b>	<b>6.963</b>
	<b>CONTRAVVENZIONI</b> .....	<b>69</b>	<b>1</b>	<b>209</b>	<b>11</b>	<b>1.058</b>	<b>168</b>	<b>126</b>	<b>21</b>	<b>319</b>	<b>17</b>



## Segue TAV. 117 — REATI ACCERTATI A CARICO DI AUTORI IGNOTI

N. d'ordine	REATI	LECCE		POTENZA		CATANZARO		REGGIO DI CALABRIA (sez.)		PALERMO	
		Preture e Procure	Sez. istr. e Uff. Istruz.	Preture e Procure	Sez. istr. e Uff. Istruz.	Preture e Procure	Sez. istr. e Uff. Istruz.	Preture e Procure	Sez. istr. e Uff. Istruz.	Preture e Procure	Sez. istr. e Uff. Istruz.
1 a 47	Contro la persona.....	678	25	113	35	531	33	121	5	299	232
1 a 10	CONTRO LA VITA.....	4	6	1	1	3	4	2	—	11	55
1	Strage.....	—	—	—	—	—	—	—	—	—	—
2,3	Omicidio volontario consumato.....	—	—	—	1	—	—	2	—	3	29
5,8	Omicidio volontario tentato.....	—	—	—	—	2	—	1	—	5	22
4	Infanticidio per causa d'onore.....	1	1	—	—	1	—	—	—	—	—
6,7	Omicidio preterintenzionale.....	—	—	—	—	—	—	—	—	—	—
9,10	Omicidio colposo.....	3	5	1	—	—	—	1	—	3	4
11 a 45	CONTRO L'INCOLUMITÀ E LA LIBERTÀ INDIVIDUALE.....	660	17	105	34	497	29	115	5	261	177
11 a 14	Percosse, lesioni personali volontarie.....	95	7	36	9	150	19	30	3	35	106
15 a 17	Lesioni personali colpose.....	544	2	55	1	264	—	76	—	163	47
18 a 22	Rissa, abbandono d'incapace, ecc.....	6	1	2	—	11	—	—	—	4	6
23 a 45	Violenza privata, minaccia, ecc.....	14	7	12	24	72	10	9	2	59	18
46,47	INGIURIE E DIFFAMAZIONI.....	14	2	7	—	31	—	4	—	27	—
48 a 89	Contro la famiglia, la moralità e il buon costume.....	7	9	4	2	16	11	5	2	8	14
48 a 61	CONTRO LA FAMIGLIA.....	—	—	1	—	—	—	1	—	2	1
62 a 78	CONTRO LA MORALITÀ E IL BUON COSTUME.....	5	2	2	1	14	8	4	2	5	6
79 a 89	CONTRO LA SANITÀ DELLA STIRPE.....	2	7	1	1	2	3	—	—	1	7
90 a 118	Contro il patrimonio.....	6.746	1.102	2.234	984	5.322	887	637	93	10.076	6.851
90 a 93	FURTO.....	5.939	1.075	2.008	963	4.436	820	551	89	9.473	6.585
90 a 92	Furto semplice.....	2.546	—	621	4	1.259	11	137	—	1.243	330
93	Furto aggravato.....	3.403	1.075	1.387	959	3.177	809	414	89	8.230	6.205
94 a 109	RAPINA E DANNI.....	731	25	209	21	820	64	77	4	530	166
94 a 97	Rapina, estorsione, sequestro di persona consumati.....	10	11	3	3	9	9	1	2	8	39
94 a 97	Rapina, estorsione, sequestro di persona, tentati.....	11	12	5	6	16	25	—	2	15	74
98 a 109	Danni a cose, animali, terreni, ecc.....	710	2	201	12	795	30	76	—	507	53
110 a 118	TRUFFA ED ALTRE FRODI.....	66	2	17	—	66	3	9	—	73	100
119 a 212	Contro l'economia e la fede pubblica..	215	191	186	141	362	299	33	71	337	584
119 a 134	CONTRO L'ECONOMIA PUBBLICA, L'INDUSTRIA E IL COMMERCIO.....	1	—	2	—	3	1	1	—	3	1
119 a 134	Economia, industria e commercio... Bancarotta e delitti in materia commerciale.....	1	—	2	—	2	1	—	—	1	1
135 a 162	CONTRO L'INCOLUMITÀ PUBBLICA.....	190	182	180	140	334	287	29	67	309	427
163 a 212	CONTRO LA FEDE PUBBLICA.....	24	9	4	1	25	11	3	4	25	156
163 a 174	Falsità in monete.....	2	2	2	1	3	5	1	3	6	7
175 a 212	Falsità in sigilli, atti e persone.....	22	7	2	—	22	6	2	1	19	149
213 a 373	Contro lo Stato, le altre istituzioni sociali e l'ordine pubblico.....	8	6	6	6	18	13	3	2	34	112
213 a 276	CONTRO LA PERSONALITÀ DELLO STATO.....	—	—	—	—	—	—	—	—	—	—
277 a 318	CONTRO LA PUBBLICA AMMINISTRAZIONE.....	1	3	3	1	12	7	1	1	29	110
277 a 285	Violenza, resistenza, oltraggio.....	1	2	2	—	5	6	1	1	4	108
286 a 294	Peculato, malversazione, ecc.....	—	—	—	—	1	—	—	—	—	1
295 a 318	Omissione atti di ufficio, ecc.....	—	1	1	1	6	1	—	—	25	1
319 a 354	CONTRO L'AMMINISTRAZIONE DELLA GIUSTIZIA.....	7	3	2	5	4	1	2	—	2	1
355 a 366	CONTRO IL SENTIMENTO RELIGIOSO, ECC.....	—	—	—	—	1	5	—	1	1	1
367 a 373	CONTRO L'ORDINE PUBBLICO.....	—	—	1	—	1	—	—	—	2	—
—	Altri delitti.....	66	16	3	—	50	13	379	443	83	682
—	IN MATERIA FINANZIARIA.....	54	16	—	—	45	8	376	443	75	681
—	IN MATERIA ELETTORALE.....	—	—	—	—	—	—	—	—	—	—
—	IN ALTRE MATERIE.....	12	—	3	—	5	5	3	—	8	201
	TOTALE DELITTI.....	7.720	1.349	2.546	1.168	6.299	1.256	1.178	616	10.837	8.675
	CONTRAVVENZIONI.....	269	4	96	54	370	93	57	22	234	131

## Segue TAV. 117 — REATI ACCERTATI A CARICO DI AUTORI IGNOTI

N. d'ordine	REATI	MESSINA		CALTANISSETTA		CATANIA		CAGLIARI		ITALIA	
		Preture e Procure	Sez. istr. e Off. Istruz.	Preture e Procure	Sez. istr. e Off. Istruz.	Preture e Procure	Sez. istr. e Off. Istruz.	Preture e Procure	Sez. istr. e Off. Istruz.	Preture e Procure	Sez. istr. e Off. Istruz.
1 a 47	Contro la persona.....	33	24	250	11	347	82	590	130	17.147	1.243
1 a 10	CONTRO LA VITA.....	1	18	2	5	6	3	7	37	207	351
1	Strage.....	—	—	—	—	1	1	—	—	1	1
2,3	Omicidio volontario consumato.....	—	17	—	5	—	1	1	21	24	109
5,8	Omicidio volontario tentato.....	—	1	2	—	2	1	3	14	25	57
4	Infanticidio per causa d'onore.....	—	—	—	—	—	—	2	—	17	15
6,7	Omicidio preterintenzionale.....	—	—	—	—	—	—	—	—	—	1
9,10	Omicidio colposo.....	1	—	—	—	3	—	1	2	140	168
11 a 45	CONTRO L'INCOLUMITÀ E LA LIBERTÀ INDIVIDUALE.....	70	5	243	5	323	79	551	90	16.282	826
11 a 14	Percosse, lesioni personali volontarie.....	13	2	60	1	84	29	101	40	2.330	392
15 a 17	Lesioni personali colpose.....	46	—	164	1	213	4	275	13	12.434	108
18 a 22	Rissa, abbandono d'incapace, ecc.....	1	—	—	—	2	1	3	6	96	47
23 a 45	Violenza privata, minaccia, ecc.....	10	3	18	3	24	45	172	31	1.372	279
46,47	INGIURIE E DIFFAMAZIONI.....	12	1	5	1	18	—	32	3	658	66
48 a 89	Contro la famiglia, la moralità e il buon costume.....	5	—	4	—	38	8	24	19	649	344
48 a 61	CONTRO LA FAMIGLIA.....	1	—	2	—	14	1	—	3	80	19
62 a 78	CONTRO LA MORALITÀ E IL BUON COSTUME.....	4	—	2	—	17	6	21	13	510	275
79 a 89	CONTRO LA SANITÀ DELLA STIRPE.....	—	—	—	—	7	1	3	3	59	50
90 a 118	Contro il patrimonio.....	3.318	1.400	2.328	1.118	10.144	6.242	9.613	6.599	269.152	204.819
90 a 93	FURTO.....	2.970	1.385	1.998	1.050	9.668	6.164	8.258	6.241	257.018	202.709
90 a 92	Furto semplice.....	1.022	—	324	—	3.074	—	1.374	69	36.069	895
93	Furto aggravato.....	1.948	1.385	1.674	1.050	6.594	6.164	6.884	6.172	220.949	201.814
94 a 109	RAPINA E DANNI.....	276	13	301	68	420	51	1.300	351	8.918	1.689
94 a 97	Rapina, estorsione, sequestro di persona consumati.....	2	6	7	12	18	16	16	57	371	380
98 a 109	Rapina, estorsione, sequestro di persona tentati.....	3	3	16	16	12	11	45	85	404	514
98 a 109	Danni a cose, animali, terreni, ecc.....	271	4	278	40	390	24	1.239	209	8.143	795
110 a 118	TRUFFA ED ALTRE FRODI.....	72	2	29	—	56	27	55	7	3.216	421
119 a 212	Contro l'economia e la fede pubblica.....	185	167	268	250	339	275	1.306	984	7.540	6.058
119 a 134	CONTRO L'ECONOMIA PUBBLICA, L'INDUSTRIA E IL COMMERCIO.....	2	1	—	—	13	—	1	9	367	86
119 a 134	Economia, industria e commercio... Bancarotta e delitti in materia commerciale.....	1	1	—	—	8	—	—	—	50	29
135 a 162	CONTRO L'INCOLUMITÀ PUBBLICA.....	177	162	265	240	300	266	1.283	921	5.626	4.868
163 a 212	CONTRO LA FEDE PUBBLICA.....	6	4	3	10	26	9	22	54	1.547	1.104
163 a 174	Falsità in monete.....	—	1	1	—	2	3	10	47	552	681
175 a 212	Falsità in sigilli, atti e persone.....	6	3	2	10	24	6	12	7	995	423
213 a 373	Contro lo Stato, le altre istituzioni sociali e l'ordine pubblico.....	6	2	4	—	16	13	34	28	1.143	338
213 a 276	CONTRO LA PERSONALITÀ DELLO STATO.....	—	—	—	—	2	2	—	—	20	21
277 a 318	CONTRO LA PUBBLICA AMMINISTRAZIONE.....	2	—	4	—	11	6	17	13	933	212
277 a 285	Violenza, resistenza, oltraggio.....	2	—	3	—	3	4	13	8	110	165
286 a 294	Peculato, malversazione, ecc.....	—	—	1	—	—	1	—	3	16	17
295 a 318	Omissione atti di ufficio, ecc.....	—	—	—	—	8	1	4	2	807	30
319 a 354	CONTRO L'AMMINISTRAZIONE DELLA GIUSTIZIA.....	3	—	—	—	3	2	14	15	127	61
355 a 366	CONTRO IL SENTIMENTO RELIGIOSO, ECC.....	1	2	—	—	—	—	3	—	42	16
367 a 373	CONTRO L'ORDINE PUBBLICO.....	—	—	—	—	—	3	—	—	21	23
—	Altri delitti.....	536	519	5	1	11	15	6	25	6.087	6.006
—	IN MATERIA FINANZIARIA.....	536	519	4	—	7	15	2	13	5.801	5.666
—	IN MATERIA ELETTORALE.....	—	—	—	—	—	—	—	—	17	30
—	IN ALTRE MATERIE.....	—	—	1	1	4	—	4	12	269	310
	<b>TOTALE DELITTI.....</b>	<b>4.133</b>	<b>2.112</b>	<b>2.859</b>	<b>1.380</b>	<b>10.895</b>	<b>6.635</b>	<b>11.573</b>	<b>7.783</b>	<b>301.718</b>	<b>218.808</b>
	<b>CONTRAVVENZIONI.....</b>	<b>157</b>	<b>9</b>	<b>63</b>	<b>2</b>	<b>152</b>	<b>3</b>	<b>356</b>	<b>15</b>	<b>6.129</b>	<b>683</b>

TAV. 118 — CONTRAVVENZIONI ACCERTATE DALLE PRETURE E PROCURE

CONTRAVVENZIONI	TORINO			GENOVA			MILANO			BRESCIA		
	Pre-ture	Pro-cure	Totale	Pre-ture	Pro-cure	Totale	Pre-ture	Pro-cure	Totale	Pre-ture	Pro-cure	Totale
CONCERNENTI :												
L'ORDINE PUBBLICO E LA TRAN- QUILLITÀ PUBBLICA .....	1.034	56	1.090	998	107	1.105	1.994	50	2.044	782	20	802
L'INCOLUMITÀ PUBBLICA .....	523	3	526	110	6	116	264	6	270	125	1	126
LA PREVENZIONE DI TALUNE SPE- CIE DI REATI .....	1.213	210	1.423	899	76	977	2.952	214	3.166	1.039	44	1.083
Ubriachezza .....	812	29	841	684	31	715	1.048	32	1.080	616	20	636
Porto abusivo di armi .....	130	32	162	66	22	88	190	68	258	118	7	125
Altre .....	271	149	420	149	25	174	1.714	114	1.828	305	17	322
LA POLIZIA AMMINISTRATIVA SO- CIALE .....	207	8	215	199	19	218	260	19	279	320	11	331
L'ATTIVITÀ SOCIALE DELLA PUB- BLICA AMMINISTRAZIONE .....	47	—	47	10	—	10	45	1	46	61	1	62
ALTRE MATERIE .....	27.329	430	27.759	24.670	141	24.811	60.046	333	60.379	19.353	240	19.593
Leggi elettorali .....	19	2	21	13	—	13	—	—	—	16	2	18
T.U. delle leggi di pubblica sicurezza .....	1.932	61	1.993	2.127	36	2.163	4.622	124	4.746	922	7	929
Leggi finanziarie .....	92	60	152	51	34	85	133	10	143	90	37	127
Leggi sanitarie .....	2.052	6	2.058	733	1	734	2.635	4	2.639	726	1	727
Leggi per la tutela della strada e della circolazione .....	7.227	225	7.452	9.588	37	9.625	10.274	162	10.436	6.842	160	7.002
Altre leggi e regolamenti ...	16.007	76	16.083	12.158	33	12.191	42.382	33	42.415	10.757	33	10.790
<b>TOTALE...</b>	<b>30.353</b>	<b>707</b>	<b>31.060</b>	<b>26.886</b>	<b>351</b>	<b>27.237</b>	<b>65.561</b>	<b>623</b>	<b>66.184</b>	<b>21.680</b>	<b>317</b>	<b>21.997</b>

CONTRAVVENZIONI	TRENTO			VENEZIA			TRIESTE			BOLOGNA		
	Pre-ture	Pro-cure	Totale	Pre-ture	Pro-cure	Totale	Pre-ture	Pro-cure	Totale	Pre-ture	Pro-cure	Totale
CONCERNENTI :												
L'ORDINE PUBBLICO E LA TRAN- QUILLITÀ PUBBLICA .....	578	26	604	1.639	56	1.695	825	33	858	1.064	41	1.105
L'INCOLUMITÀ PUBBLICA .....	72	2	74	149	7	156	36	3	39	337	2	339
LA PREVENZIONE DI TALUNE SPE- CIE DI REATI .....	1.095	66	1.161	1.732	105	1.837	1.221	98	1.319	839	98	937
Ubriachezza .....	837	23	860	1.272	60	1.332	927	53	980	417	30	447
Porto abusivo di armi .....	84	18	102	149	19	168	87	10	97	138	27	165
Altre .....	174	25	199	311	26	337	207	35	242	284	41	325
LA POLIZIA AMMINISTRATIVA SO- CIALE .....	157	13	170	399	14	413	301	11	312	355	9	364
L'ATTIVITÀ SOCIALE DELLA PUB- BLICA AMMINISTRAZIONE .....	18	—	18	123	—	123	1	3	4	48	—	48
ALTRE MATERIE .....	9.303	161	9.464	33.580	245	33.825	9.624	144	9.768	35.089	302	35.391
Leggi elettorali .....	11	—	11	8	—	8	3	—	3	26	1	29
T.U. delle leggi di pubblica sicurezza .....	528	8	536	1.832	18	1.850	590	30	620	1.802	32	1.834
Leggi finanziarie .....	27	39	66	124	16	140	119	37	156	104	21	125
Leggi sanitarie .....	436	3	439	1.252	3	1.255	361	1	362	1.910	1	1.911
Leggi per la tutela della strada e della circolazione .....	2.382	51	2.433	10.948	158	11.106	2.912	35	2.947	13.158	198	13.356
Altre leggi e regolamenti ...	5.919	60	5.979	19.416	50	19.466	5.639	41	5.680	18.087	49	18.136
<b>TOTALE...</b>	<b>11.223</b>	<b>268</b>	<b>11.491</b>	<b>37.622</b>	<b>427</b>	<b>38.049</b>	<b>12.008</b>	<b>292</b>	<b>12.300</b>	<b>37.732</b>	<b>452</b>	<b>38.184</b>

## Segue TAV. 118 — CONTRAVVENZIONI ACCERTATE DALLE PRETURE E PROCURE

CONTRAVVENZIONI	ANCONA			FIRENZE			PERUGIA			ROMA		
	Pre-ture	Pro-cure	Totale	Pre-ture	Pro-cure	Totale	Pre-ture	Pro-cure	Totale	Pre-ture	Pro-cure	Totale
CONCERNENTI :												
L'ORDINE PUBBLICO E LA TRAN- QUILLITÀ PUBBLICA.....	543	16	559	1.462	62	1.524	233	15	248	2.200	121	2.321
L'INCOLUMITÀ PUBBLICA .....	167	1	168	592	3	595	91	—	91	298	3	301
LA PREVENZIONE DI TALUNE SPE- CIE DI REATI.....	282	47	329	875	102	977	204	21	225	1.563	236	1.799
Ubriachezza .....	147	21	168	494	36	530	87	6	93	870	98	968
Porto abusivo di armi.....	65	12	77	221	26	247	57	5	62	222	35	257
Altre.....	70	14	84	160	40	200	60	10	70	471	103	574
LA POLIZIA AMMINISTRATIVA SO- CIALE .....	132	16	142	451	19	470	79	7	86	496	63	559
L'ATTIVITÀ SOCIALE DELLA PUB- BLICA AMMINISTRAZIONE .....	7	—	7	31	1	32	2	1	3	183	1	184
ALTRE MATERIE .....	14.943	180	15.123	40.270	458	40.728	7.119	107	7.226	192.941	609	193.550
Leggi elettorali.....	4	1	5	35	—	35	14	—	14	9	3	12
T.U. delle leggi di pubblica sicurezza .....	643	22	665	1.858	46	1.904	346	13	359	9.032	141	9.173
Leggi finanziarie .....	67	57	124	463	47	510	38	13	51	171	117	288
Leggi sanitarie .....	658	1	659	1.068	3	1.071	247	3	250	745	10	755
Leggi per la tutela della strada e della circolazione	4.541	55	4.596	13.107	270	13.377	3.079	44	3.123	52.970	284	53.254
Altre leggi e regolamenti ...	9.030	44	9.074	23.739	92	23.831	3.395	34	3.429	130.014	54	130.068
<b>TOTALE...</b>	<b>16.074</b>	<b>254</b>	<b>16.328</b>	<b>43.681</b>	<b>645</b>	<b>44.326</b>	<b>7.728</b>	<b>151</b>	<b>7.879</b>	<b>197.681</b>	<b>1.033</b>	<b>198.714</b>

CONTRAVVENZIONI	NAPOLI			L'AQUILA			BARI			LECCE		
	Pre-ture	Pro-cure	Totale	Pre-ture	Pro-cure	Totale	Pre-ture	Pro-cure	Totale	Pre-ture	Pro-cure	Totale
CONCERNENTI :												
L'ORDINE PUBBLICO E LA TRAN- QUILLITÀ PUBBLICA.....	7.422	153	7.575	640	34	674	2.212	38	2.250	1.652	17	1.669
L'INCOLUMITÀ PUBBLICA .....	2.566	17	2.603	149	—	149	336	—	336	189	1	190
LA PREVENZIONE DI TALUNE SPE- CIE DI REATI.....	2.417	729	3.146	450	58	508	783	116	899	783	68	851
Ubriachezza .....	1.105	126	1.231	313	23	336	281	14	295	330	31	361
Porto abusivo di armi.....	627	289	916	51	14	65	190	86	276	178	23	206
Altre.....	685	314	999	86	21	107	312	16	328	275	9	284
LA POLIZIA AMMINISTRATIVA SO- CIALE .....	1.162	34	1.196	160	8	168	384	4	388	127	10	137
L'ATTIVITÀ SOCIALE DELLA PUB- BLICA AMMINISTRAZIONE .....	175	—	175	21	1	22	265	—	265	231	—	231
ALTRE MATERIE .....	130.526	1.332	131.858	12.892	235	13.127	20.098	321	20.419	16.314	145	16.459
Leggi elettorali.....	12	—	12	16	3	19	29	3	32	2	2	4
T.U. delle leggi di pubblica sicurezza .....	7.163	485	7.648	635	27	662	1.316	151	1.467	1.479	36	1.515
Leggi finanziarie .....	332	226	558	145	40	185	157	44	201	74	13	87
Leggi sanitarie .....	5.945	38	5.983	383	—	383	725	3	728	438	6	444
Leggi per la tutela della strada e della circolazione	34.498	368	34.866	4.506	48	4.554	7.770	78	7.848	7.235	77	7.312
Altre leggi e regolamenti ...	82.576	215	82.791	7.207	117	7.324	10.101	42	10.143	7.086	11	7.097
<b>TOTALE...</b>	<b>144.288</b>	<b>2.265</b>	<b>146.553</b>	<b>14.312</b>	<b>336</b>	<b>14.648</b>	<b>24.078</b>	<b>479</b>	<b>24.557</b>	<b>19.296</b>	<b>241</b>	<b>19.537</b>

## Segue TAV. 118 — CONTRAVVENZIONI ACCERTATE DALLE PRETURE E PROCURE

CONTRAVVENZIONI	POTENZA			CATANZARO			REGGIO DI C. (sez.)			PALERMO			MESSINA		
	Pre-ture	Pro-cure	Totale	Pre-ture	Pro-cure	Totale	Pre-ture	Pro-cure	Totale	Pre-ture	Pro-cure	Totale	Pre-ture	Pro-cure	Totale
CONCERNENTI :															
L'ORDINE PUBBLICO E LA TRAN- QUILLITÀ PUBBLICA.....	415	17	432	1.050	59	1.109	75	4	79	2.437	55	2.492	441	14	455
L'INCOLUMITÀ PUBBLICA.....	123	1	124	201	5	206	13	1	14	151	5	156	40	2	42
LA PREVENZIONE DI TALUNE SPE- CIE DI REATI.....	409	52	461	1.890	525	2.415	182	38	220	763	265	1.048	194	43	237
Ubriachezza.....	273	24	297	952	129	1.081	60	4	64	371	23	394	119	10	129
Porto abusivo di armi.....	69	14	83	546	246	792	72	24	96	221	170	391	40	20	60
Altre.....	67	14	81	392	150	542	50	10	60	191	72	263	35	13	48
LA POLIZIA AMMINISTRATIVA SO- CIALE.....	107	4	111	339	23	362	57	1	58	365	29	394	36	9	45
L'ATTIVITÀ SOCIALE DELLA PUB- BLICA AMMINISTRAZIONE.....	55	2	57	139	2	141	5	—	5	79	—	79	3	—	3
ALTRE MATERIE.....	6.645	108	6.753	14.364	624	14.988	3.793	95	3.888	35.435	393	35.828	6.038	95	6.933
Leggi elettorali.....	9	1	10	24	1	25	—	—	—	20	1	21	6	—	6
T.U. delle leggi di pubblica sicurezza.....	486	38	524	1.391	263	1.654	254	43	297	1.759	98	1.857	452	48	500
Leggi finanziarie.....	62	19	81	142	80	222	12	9	21	94	166	260	13	2	15
Leggi sanitarie.....	448	—	448	850	10	860	241	17	258	807	7	814	661	2	663
Leggi per la tutela della strada e della circolazione.....	1.377	21	1.398	5.128	54	5.182	1.717	12	1.729	11.226	86	11.312	2.044	32	2.076
Altre leggi e regolamenti...	4.263	29	4.292	6.829	216	7.045	1.569	14	1.583	21.529	35	21.564	3.662	11	3.673
<b>TOTALE...</b>	<b>7.754</b>	<b>184</b>	<b>7.938</b>	<b>17.983</b>	<b>1.258</b>	<b>19.221</b>	<b>4.125</b>	<b>139</b>	<b>4.264</b>	<b>39.250</b>	<b>747</b>	<b>39.997</b>	<b>7.552</b>	<b>163</b>	<b>7.715</b>

CONTRAVVENZIONI	CALTANISSETTA			CATANIA			CAGLIARI			ITALIA		
	Pre-ture	Pro-cure	Totale	Pre-ture	Pro-cure	Totale	Pre-ture	Pro-cure	Totale	Pre-ture	Pro-cure	Totale
CONCERNENTI :												
L'ORDINE PUBBLICO E LA TRAN- QUILLITÀ PUBBLICA.....	237	11	248	863	51	914	1.055	35	1.090	31.851	1.091	32.942
L'INCOLUMITÀ PUBBLICA.....	44	1	45	150	5	155	190	10	200	6.936	85	7.021
LA PREVENZIONE DI TALUNE SPE- CIE DI REATI.....	204	120	324	898	119	1.017	1.293	230	1.523	24.200	3.682	27.882
Ubriachezza.....	58	8	66	117	14	131	704	43	747	12.894	888	13.782
Porto abusivo di armi.....	61	53	114	116	68	184	253	144	397	3.951	1.437	5.388
Altre.....	85	59	144	665	37	702	336	43	379	7.355	1.357	8.712
LA POLIZIA AMMINISTRATIVA SO- CIALE.....	72	7	79	249	12	261	290	5	295	6.704	349	7.053
L'ATTIVITÀ SOCIALE DELLA PUB- BLICA AMMINISTRAZIONE.....	10	—	10	79	3	82	245	—	245	1.883	16	1.899
ALTRE MATERIE.....	5.057	145	5.202	17.471	430	17.901	19.813	219	20.032	763.513	7.492	771.005
Leggi elettorali.....	5	1	6	—	1	1	10	1	11	293	23	316
T.U. delle leggi di pubblica sicurezza.....	289	56	345	815	149	964	767	68	835	43.040	2.000	45.040
Leggi finanziarie.....	52	18	70	329	61	390	129	51	180	3.020	1.217	4.237
Leggi sanitarie.....	306	3	309	921	10	931	751	3	754	25.299	136	25.435
Leggi per la tutela della strada e della circolazione.....	1.467	11	1.478	6.752	158	6.910	7.157	35	7.192	227.905	2.659	230.564
Altre leggi e regolamenti...	2.938	56	2.994	8.654	51	8.705	10.999	61	11.060	463.956	1.457	465.413
<b>TOTALE...</b>	<b>5.624</b>	<b>284</b>	<b>5.908</b>	<b>19.710</b>	<b>620</b>	<b>20.330</b>	<b>22.886</b>	<b>499</b>	<b>23.385</b>	<b>835.087</b>	<b>12.715</b>	<b>847.802</b>

## TAV. 119 — REATI GIUDICATI IN PRIMO GRADO

A — SECONDO IL PROVVEDIMENTO EMESSO

N. d'ordine (a)	REATI	DECRETO PENALE DI CONDANNA (PRETURE)	SENTENZA DI CONDANNA				SENTENZA DI NON DOVERSI PROCEDERE O DI ASSOLUZIONE				TOTALE
			Preture	Tribunali (b)	Corti di assise	Totale	Preture	Tribunali (b)	Corti di assise	Totale	
TOTALE											
1 a 47	Contro la persona.....	259	18.734	13.003	925	32.662	50.635	19.067	228	69.930	102.851
1 a 10	CONTRO LA VITA.....	—	—	3.411	596	4.007	—	2.252	105	2.357	6.364
1	Strage.....	—	—	—	—	—	—	—	—	—	—
2,3	Omicidio volontario consumato.....	—	—	15	288	303	—	—	51	51	354
5,8	Omicidio volontario tentato.....	—	—	1	216	217	—	4	44	48	265
4	Infanticidio per causa d'onore.....	—	—	2	29	31	—	—	4	4	35
6,7	Omicidio preterintenzionale.....	—	—	3	43	46	—	1	5	6	52
9,10	Omicidio colposo.....	—	—	3.390	20	3.410	—	2.247	1	2.248	5.658
11 a 45	CONTRO L'INCOLUMITÀ E LA LIBERTÀ INDIVIDUALE.....	249	15.831	9.338	326	25.495	35.722	15.137	117	51.026	76.770
11 a 14	Percosse, lesioni personali volontarie.....	14	4.863	7.175	183	12.221	12.707	9.564	46	22.317	34.552
15 a 17	Lesioni personali colpose.....	185	8.010	171	4	8.185	13.702	2.134	5	15.841	24.211
18 a 22	Rissa, abbandono d'incapace, ecc.....	37	195	657	28	880	610	1.168	15	1.793	2.710
23 a 45	Violenza privata, minaccia, ecc.....	13	2.763	1.335	111	4.209	8.703	2.321	51	11.075	15.297
46,47	INGIURIE E DIFFAMAZIONI.....	10	2.903	254	3	3.160	14.913	1.628	6	16.547	19.717
48 a 89	Contro la famiglia, la moralità e il buon costume.....	95	4.517	4.204	85	8.806	5.081	5.124	50	10.255	19.156
48 a 61	CONTRO LA FAMIGLIA.....	73	3.216	1.529	31	4.778	4.193	3.037	32	7.262	12.113
62 a 78	CONTRO LA MORALITÀ E IL BUON COSTUME.....	18	1.255	2.505	50	3.810	860	1.962	17	2.839	6.667
79 a 89	CONTRO LA SANITÀ DELLA STIRPE.....	4	44	170	4	218	28	123	1	154	376
90 a 118	Contro il patrimonio.....	386	22.115	11.106	629	33.850	23.914	10.741	141	34.796	69.032
90 a 93	FURTO.....	7	12.782	7.235	180	20.197	10.798	6.509	28	17.335	37.539
90 a 92	Furto semplice.....	4	4.893	292	16	5.201	4.543	680	4	5.227	10.432
93	Furto aggravato.....	3	7.889	6.943	164	14.996	6.255	5.829	24	12.108	27.107
94 a 109	RAPINA E DANNI.....	226	2.845	737	398	3.980	4.622	900	96	5.618	9.824
94 a 97	Rapina, estorsione, sequestro di persona consumati.....	—	—	263	350	613	—	182	85	267	880
94 a 97	Rapina, estorsione, sequestro di persona tentati.....	—	—	291	39	330	—	155	7	162	492
98 a 109	Danni a cose, animali, terreni, ecc.....	226	2.845	183	9	3.037	4.622	563	4	5.189	8.452
110 a 118	TRUFFA ED ALTRE FRODI.....	153	6.488	3.134	51	9.673	8.494	3.332	17	11.843	21.669
119 a 212	Contro l'economia e la fede pubblica.....	30.668	14.641	3.697	30	18.368	5.518	2.245	7	7.770	56.806
119 a 134	CONTRO L'ECONOMIA PUBBLICA, L'INDUSTRIA E IL COMMERCIO.....	30.213	13.631	478	—	13.559	4.120	394	—	4.514	48.286
119 a 134	Economia, industria e commercio.....	1.832	882	102	—	984	1.101	78	—	1.179	3.995
—	Bancarotta e delitti in materia commerciale.....	28.381	12.199	376	—	12.575	3.019	316	—	3.335	44.291
135 a 162	CONTRO L'INCOLUMITÀ PUBBLICA.....	8	164	257	6	427	197	499	2	698	1.133
163 a 212	CONTRO LA FEDE PUBBLICA.....	447	1.396	2.962	24	4.382	1.201	1.352	5	2.558	7.387
163 a 174	Falsità in monete.....	18	24	156	—	180	42	62	1	105	303
175 a 212	Falsità in sigilli, atti e persone.....	429	1.372	2.806	24	4.202	1.159	1.290	4	2.453	7.084
213 a 373	Contro lo Stato, le altre istituzioni sociali e l'ordine pubblico.....	6.161	10.090	5.037	204	15.331	7.519	3.727	96	11.342	32.834
213 a 276	CONTRO LA PERSONALITÀ DELLO STATO.....	—	—	12	35	47	—	6	26	32	79
277 a 318	CONTRO LA PUBBLICA AMMINISTRAZIONE.....	5.989	8.883	3.902	59	12.844	5.026	2.129	7	7.162	25.995
277 a 285	Violenza, resistenza, oltraggio.....	36	1.425	2.423	40	3.888	787	1.158	3	1.948	5.872
286 a 294	Peculato, malversazione, ecc.....	39	65	380	1	446	116	219	1	336	821
295 a 318	Omissione atti di ufficio, ecc.....	5.914	7.393	1.099	18	8.510	4.123	752	3	4.878	19.302
319 a 354	CONTRO L'AMMINISTRAZIONE DELLA GIUSTIZIA.....	140	1.168	1.038	66	2.272	2.444	1.489	43	3.976	6.388
355 a 366	CONTRO IL SENTIMENTO RELIGIOSO, ECC.....	26	36	27	29	92	41	21	10	72	190
367 a 373	CONTRO L'ORDINE PUBBLICO.....	6	3	58	15	76	8	82	10	100	182
—	Altri delitti.....	11.347	3.030	8.081	33	11.144	2.461	3.569	3	6.033	28.524
—	IN MATERIA FINANZIARIA.....	1.711	759	7.331	22	8.112	264	3.014	—	3.278	13.101
—	IN MATERIA ELETTORALE.....	38	3	6	—	9	30	15	—	45	92
—	IN ALTRE MATERIE.....	9.598	2.268	744	11	3.023	2.167	540	3	2.710	15.331
TOTALE DELITTI.....		48.916	73.127	45.128	1.906	120.161	95.128	44.473	525	140.126	309.203
CONTRAVVENZIONI.....		568.509	56.164	4.102	560	60.826	42.365	3.080	270	45.715	675.050

(a) Cfr. Tav. 143 per i singoli numeri d'ordine. — (b) Compresi i Tribunali per minorenni.

## Segue TAV. 119 — REATI GIUDICATI IN PRIMO GRADO

## Segue A — SECONDO IL PROVVEDIMENTO EMESSO

N. d'ordine	REATI	DE- CRETO PENALE DI CON- DANNA (PRE- TURE)	SENTENZA DI CONDANNA					SENTENZA DI NON DOVERSI PROCEDERE O DI ASSOLUZIONE					To- TALE	
			Pre- ture	Tri- bunali	Tri- bunali mino- renni	Corti di Assise	Totale	Pre- ture	Tri- bunali	Tribunali minorenni		Corti di Assise		Totale
										cam- era di consiglio	giu- dizio			
<b>A CARICO DI MINORENNI</b>														
1 a 47	Contro la persona.....	2	57	21	118	14	210	740	370	3.091	656	6	4.863	5.075
1 a 10	CONTRO LA VITA.....	—	—	1	32	5	38	—	10	30	73	1	119	157
1	Strage.....	—	—	—	—	—	—	—	—	—	—	—	—	—
2,3	Omicidio volontario consumato.....	—	—	—	15	1	16	—	—	—	—	1	1	17
5,8	Omicidio volontario tentato.....	—	—	—	1	4	5	—	—	2	2	—	4	9
4	Infanticidio per causa d'onore.....	—	—	—	2	—	2	—	—	—	—	—	—	2
6,7	Omicidio preterintenzionale.....	—	—	—	3	—	3	—	—	1	—	—	1	4
9,10	Omicidio colposo.....	—	—	1	11	—	12	—	10	27	76	—	113	125
11 a 45	CONTRO L'INCOLUMITÀ E LA LIBERTÀ INDIVIDUALE.....	2	49	20	85	9	163	556	323	3.031	558	5	4.473	4.638
11 a 14	Percosse, lesioni personali volontarie.....	2	20	12	60	5	97	227	158	1.402	296	1	2.094	2.183
15 a 17	Lesioni personali colpose.....	—	20	1	10	—	31	209	3	1.500	151	—	1.863	1.894
18 a 22	Rissa, abbandono d'incapace, ecc.....	—	—	4	1	1	6	4	105	59	23	—	191	197
23 a 45	Violenza privata, minaccia, ecc.....	—	9	3	14	3	29	116	57	70	88	4	335	364
46,47	INGIURIE E DIFFAMAZIONI.....	—	8	—	1	—	9	184	37	30	20	—	271	280
48 a 89	Contro la famiglia, la moralità e il buon costume.....	2	10	8	128	3	149	100	61	166	342	1	670	821
48 a 61	CONTRO LA FAMIGLIA.....	2	—	1	8	—	9	16	12	45	47	—	120	131
62 a 78	CONTRO LA MORALITÀ E IL BUON COSTUME.....	—	10	6	120	3	139	84	49	120	293	1	517	686
79 a 89	CONTRO LA SANITÀ DELLA STIRPE.....	—	—	1	—	—	1	—	—	1	2	—	3	4
90 a 118	Contro il patrimonio.....	4	316	122	601	45	1.084	1.275	364	2.035	1.946	18	5.638	6.726
90 a 93	FURTO.....	—	255	111	510	16	892	992	319	1.701	1.773	5	4.790	5.682
90 a 92	Furto semplice.....	—	75	3	33	2	113	365	19	213	151	—	748	861
93	Furto aggravato.....	—	180	108	477	14	779	627	300	1.488	1.622	5	4.042	4.821
94 a 109	RAPINA E DANNI.....	4	52	6	71	27	156	234	20	258	107	11	630	790
94 a 97	Rapina, estorsione, sequestro di per- sona consumati.....	—	—	2	28	26	56	—	4	10	27	11	52	108
98 a 109	Rapina, estorsione, sequestro di per- sona tentati.....	—	—	4	11	1	16	—	6	14	19	—	39	55
98 a 109	Danni a cose, animali, terreni, ecc.....	4	52	—	32	—	84	234	10	234	61	—	539	627
110 a 118	TRUFFA ED ALTRE FRODI.....	—	9	5	20	2	36	49	25	76	66	2	218	254
119 a 212	Contro l'economia e la fede pubblica..	18	5	—	20	1	26	41	15	134	63	—	253	297
119 a 134	CONTRO L'ECONOMIA PUBBLICA, L'IN- DUSTRIA E IL COMMERCIO.....	12	—	—	2	—	2	10	2	5	5	—	22	36
119 a 134	Economia, industria e commercio... Bancarotta e delitti in materia tom- merciale.....	8	—	—	2	—	2	9	2	4	5	—	20	30
135 a 162	CONTRO L'INCOLUMITÀ PUBBLICA.....	—	—	—	—	—	—	3	4	49	14	—	70	70
163 a 212	CONTRO LA FEDE PUBBLICA.....	6	5	—	18	1	24	28	9	80	44	—	161	191
163 a 174	Falsità in monete.....	—	—	—	2	—	2	—	—	—	3	—	3	5
175 a 212	Falsità in sigilli, atti e persone.....	6	5	—	16	1	22	28	9	80	41	—	158	186
213 a 373	Contro lo Stato, le altre istituzioni so- ciali e l'ordine pubblico.....	1	5	14	46	2	67	33	70	111	163	2	379	447
213 a 276	CONTRO LA PERSONALITÀ DELLO STATO.....	—	—	—	—	—	—	—	—	—	1	1	2	2
277 a 318	CONTRO LA PUBBLICA AMMINISTRAZIONE.....	1	1	6	31	—	38	12	38	45	112	—	207	246
277 a 285	Violenza, resistenza, oltraggio.....	—	1	6	14	—	21	3	30	25	57	—	115	136
286 a 294	Peculato, malversazione, ecc.....	—	—	1	—	—	1	2	—	—	6	—	8	9
295 a 318	Omissione atti di ufficio, ecc.....	1	—	—	16	—	16	7	8	20	49	—	84	101
319 a 354	CONTRO L'AMMINISTRAZIONE DELLA GIU- STIZIA.....	—	3	7	14	1	25	21	27	52	50	—	150	175
355 a 366	CONTRO IL SENTIMENTO RELIGIOSO, ECC.....	—	1	1	1	—	3	—	—	—	—	—	—	3
367 a 373	CONTRO L'ORDINE PUBBLICO.....	—	—	—	—	1	1	—	5	14	—	1	20	21
—	Altri delitti.....	31	1	1	16	—	18	17	5	42	9	—	73	122
—	IN MATERIA FINANZIARIA.....	3	—	1	12	—	13	3	5	34	8	—	50	66
—	IN MATERIA ELETTORALE.....	—	—	—	—	—	—	1	—	1	—	—	2	2
—	IN ALTRE MATERIE.....	28	1	—	4	—	5	13	—	7	1	—	21	54
<b>TOTALE DELITTI.....</b>		<b>58</b>	<b>394</b>	<b>166</b>	<b>929</b>	<b>65</b>	<b>1.554</b>	<b>2.206</b>	<b>885</b>	<b>5.579</b>	<b>3.179</b>	<b>27</b>	<b>11.876</b>	<b>13.488</b>
<b>CONTRAVVENZIONI.....</b>		<b>3.419</b>	<b>205</b>	<b>13</b>	<b>111</b>	<b>8</b>	<b>337</b>	<b>773</b>	<b>44</b>	<b>313</b>	<b>150</b>	<b>6</b>	<b>1.286</b>	<b>5.042</b>

## Segue TAV. 119 — REATI GIUDICATI IN PRIMO GRADO

B — SECONDO IL DISTRETTO DI CORTE DI APPELLO (a)

N. d'ordine	REATI	TORINO			GENOVA			MILANO			BRESCIA		
		Preture	Tri-bunali	Corti di assise	Preture	Tri-bunali	Corti di assise	Preture	Tri-bunali	Corti di assise	Preture	Tri-bunali	Corti di assise
<b>TOTALE</b>													
1 a 47	Contro la persona.....	3.488	1.051	52	2.008	875	32	6.432	1.917	46	1.985	712	18
1 a 10	CONTRO LA VITA.....	—	439	29	—	197	17	—	719	26	—	308	11
1	Strage.....	—	—	—	—	—	—	—	—	—	—	—	—
2,3	Omicidio volontario consumato.....	—	—	10	—	—	6	—	—	7	—	—	9
5,8	Omicidio volontario tentato.....	—	1	9	—	—	7	—	—	11	—	—	2
4	Infanticidio per causa d'onore.....	—	—	4	—	—	1	—	1	1	—	—	—
6,7	Omicidio preterintenzionale.....	—	4	—	—	—	2	—	—	6	—	—	—
9,10	Omicidio colposo.....	—	438	2	—	197	1	—	718	1	—	308	—
11 a 45	CONTRO L'INCOLUMITÀ E LA LIBERTÀ INDIVIDUALE.....	2.620	575	23	1.655	650	15	4.963	1.102	20	1.448	373	7
11 a 14	Percosse, lesioni personali volontarie.....	718	354	12	464	366	5	1.765	709	12	464	252	6
15 a 17	Lesioni personali colpose.....	1.407	110	1	942	152	1	2.354	113	—	710	8	—
18 a 22	Rissa, abbandono d'incapace, ecc....	33	27	2	24	45	8	58	157	—	13	9	—
23 a 45	Violenza privata, minaccia, ecc.....	462	84	8	225	87	1	733	124	8	261	74	1
46,47	INGIURIE E DIFFAMAZIONI.....	868	37	—	353	28	—	1.489	96	—	537	31	—
48 a 89	Contro la famiglia, la moralità e il buon costume.....	391	334	14	307	225	2	747	566	8	150	181	—
48 a 61	CONTRO LA FAMIGLIA.....	296	117	5	261	96	2	509	238	1	87	43	—
62 a 78	CONTRO LA MORALITÀ E IL BUON COSTUME.....	95	205	8	44	121	—	227	299	7	62	125	—
79 a 89	CONTRO LA SANITÀ DELLA STIRPE.....	—	12	1	2	8	—	11	29	—	1	13	—
90 a 118	Contro il patrimonio.....	2.141	1.416	35	1.308	955	33	4.460	1.603	76	979	581	26
90 a 93	FURTO.....	1.275	1.030	5	715	661	7	2.181	890	17	559	357	12
90 a 92	Furto semplice.....	442	35	—	145	7	—	910	39	1	232	19	—
93	Furto aggravato.....	833	995	5	570	654	7	1.271	851	16	327	338	12
94 a 109	RAPINA E DANNI.....	103	78	29	63	41	23	251	107	53	45	61	12
94 a 97	Rapina, estorsione, sequestro di persona consumati.....	—	23	28	—	7	19	—	55	50	—	29	12
94 a 97	Rapina, estorsione, sequestro di persona tentati.....	—	37	1	—	16	4	—	29	3	—	19	—
98 a 109	Danni a cose, animali, terreni, ecc.....	103	18	—	63	18	—	251	23	—	45	13	—
110 a 118	TRUFFA ED ALTRE FRODI.....	763	308	1	530	253	3	2.028	606	6	375	163	2
119 a 212	Contro l'economia e la fede pubblica....	3.208	295	3	2.153	236	—	7.853	546	5	1.888	156	2
119 a 134	CONTRO L'ECONOMIA PUBBLICA, L'INDUSTRIA E IL COMMERCIO.....	3.064	68	—	1.995	31	—	7.406	139	—	1.842	13	—
119 a 134	Economia, industria e commercio....	187	5	—	120	2	—	270	15	—	86	4	—
—	Bancarotta e delitti in materia commerciale.....	2.877	63	—	1.875	29	—	7.136	124	—	1.756	9	—
135 a 162	CONTRO L'INCOLUMITÀ PUBBLICA.....	14	25	—	33	18	—	10	26	—	3	10	1
163 a 212	CONTRO LA FEDE PUBBLICA.....	130	202	3	125	187	—	437	381	5	43	133	1
163 a 174	Falsità in monete.....	1	32	—	2	7	—	7	37	—	1	9	—
175 a 212	Falsità in sigilli, atti e persone.....	129	170	3	123	180	—	430	344	5	42	124	1
213 a 373	Contro lo Stato, le altre istituzioni sociali e l'ordine pubblico.....	1.003	261	14	502	253	17	1.913	406	14	343	198	2
213 a 276	CONTRO LA PERSONALITÀ DELLO STATO.....	—	2	—	—	—	2	—	—	6	—	—	—
277 a 318	CONTRO LA PUBBLICA AMMINISTRAZIONE.....	851	153	3	404	202	2	1.669	272	2	285	179	—
277 a 285	Violenza, resistenza, oltraggio.....	96	74	1	88	157	2	217	149	2	54	91	—
286 a 294	Peculato, malversazione, ecc.....	3	25	—	13	20	—	14	46	—	9	27	—
295 a 318	Omissione atti di ufficio, ecc.....	762	59	2	303	25	—	1.378	83	—	222	61	—
319 a 354	CONTRO L'AMMINISTRAZIONE DELLA GIUSTIZIA.....	126	97	4	98	45	4	294	130	5	57	18	2
355 a 366	CONTRO IL SENTIMENTO RELIGIOSO, ECC.....	15	2	6	—	1	2	2	2	1	1	1	—
367 a 373	CONTRO L'ORDINE PUBBLICO.....	1	7	1	—	5	7	8	2	—	—	—	—
—	Altri delitti.....	864	412	—	584	597	2	1.741	3.847	—	562	273	—
—	IN MATERIA FINANZIARIA.....	111	339	—	117	512	—	306	3.719	—	122	253	—
—	IN MATERIA ELETTORALE.....	7	—	—	—	—	—	30	—	—	1	—	—
—	IN ALTRE MATERIE.....	746	73	—	467	75	2	1.405	128	—	439	20	—
<b>TOTALE DELITTI.....</b>		11.095	3.769	118	6.862	3.131	86	23.146	8.885	149	5.907	2.101	48
<b>CONTRAVVENZIONI.....</b>		26.026	264	22	19.541	203	43	38.958	303	35	17.059	141	2

(a) I dati delle Preture riguardano i reati giudicati con sentenza nei procedimenti ordinari e per opposizione a decreto penale di condanna e quelli giudicati con decreto penale divenuto o reso esecutivo. Nei dati dei Tribunali sono compresi quelli dei Tribunali per minorenni



## Segue TAV. 119 — REATI GIUDICATI IN PRIMO GRADO

Segue B — SECONDO IL DISTRETTO DI CORTE DI APPELLO

N. d'ordine	REATI	TRENTO			VENEZIA			TRIESTE			BOLOGNA		
		Pre-ture	Tri-bunali	Corti di assise	Pre-ture	Tri-bunali	Corti di assise	Pre-ture	Tri-bunali	Corti di assise	Pre-ture	Tri-bunali	Corti di assise
<b>TOTALE</b>													
1 a 47	Contro la persona .....	1.026	210	9	4.808	1.366	20	1.559	520	23	3.436	1.241	21
1 a 10	CONTRO LA VITA .....	—	54	9	—	535	16	—	171	14	—	571	13
1	Strage .....	—	—	—	—	—	—	—	—	—	—	—	—
2,3	OMICIDIO VOLONTARIO CONSUMATO .....	—	—	5	—	—	—	4	—	5	—	—	7
5,8	OMICIDIO VOLONTARIO TENTATO .....	—	—	3	—	—	—	7	—	2	—	—	3
4	Infanticidio per causa d'onore .....	—	—	—	—	1	—	2	—	1	—	—	2
6,7	OMICIDIO PRETERINTENZIONALE .....	—	—	1	—	—	—	2	—	5	—	—	1
9,10	OMICIDIO COLPOSO .....	—	54	—	—	534	1	—	171	1	—	571	—
11 a 45	CONTRO L'INCOLUMITÀ E LA LIBERTÀ INDIVIDUALE .....	735	137	—	3.261	797	4	1.100	321	9	2.774	612	8
11 a 14	Percosse, lesioni personali volontarie .....	273	98	—	1.001	558	3	359	231	3	469	371	5
15 a 17	Lesioni personali colpose .....	302	12	—	1.577	48	—	531	44	—	1.972	60	—
18 a 22	Rissa, abbandono d'incapace, ecc. ....	6	5	—	39	45	—	21	15	3	57	27	—
23 a 45	Violenza privata, minaccia, ecc. ....	154	22	—	644	146	1	189	31	3	276	154	3
46,47	INGIURIE E DIFFAMAZIONI .....	291	19	—	1.347	34	—	459	28	—	662	58	—
48 a 89	Contro la famiglia, la moralità e il buon costume .....	90	62	—	329	353	7	152	152	4	352	312	10
48 a 61	CONTRO LA FAMIGLIA .....	56	21	—	184	160	2	120	56	4	256	114	4
62 a 78	CONTRO LA MORALITÀ E IL BUON COSTUME .....	32	61	—	136	178	4	32	92	—	91	180	6
79 a 89	CONTRO LA SANITÀ DELLA STIRPE .....	2	—	—	9	15	1	—	4	—	5	18	—
90 a 118	Contro il patrimonio .....	876	202	34	2.338	976	33	802	715	9	2.028	827	41
90 a 93	FURTO .....	582	133	22	1.118	604	6	378	511	2	1.034	484	9
90 a 92	Furto semplice .....	99	8	5	346	18	—	142	24	—	465	31	—
93	Furto aggravato .....	483	125	17	772	586	6	236	487	2	569	453	9
94 a 109	RAPINA E DANNI .....	91	19	10	335	49	21	66	30	6	101	60	27
94 a 97	Rapina, estorsione, sequestro di persona consumati .....	—	7	7	—	15	18	—	4	6	—	6	24
98 a 109	Rapina, estorsione, sequestro di persona tentati .....	—	7	3	—	23	2	—	13	—	—	34	2
98 a 109	Danni a cose, animali, terreni, ecc. ....	91	5	—	335	11	1	66	13	—	101	20	1
110 a 118	TRUFFA ED ALTRE FRODI .....	203	50	2	885	323	6	358	174	1	893	283	5
119 a 212	Contro l'economia e la fede pubblica .....	512	60	1	1.819	327	1	392	104	1	2.197	438	2
119 a 134	CONTRO L'ECONOMIA PUBBLICA, L'INDUSTRIA E IL COMMERCIO .....	458	13	—	1.573	43	—	339	26	—	2.011	56	—
119 a 134	Economia, industria e commercio..	46	—	—	246	13	—	85	2	—	170	9	—
—	Bancarotta e delitti in materia commerciale .....	412	13	—	1.327	30	—	254	24	—	1.841	47	—
135 a 162	CONTRO L'INCOLUMITÀ PUBBLICA .....	5	9	—	18	20	—	5	8	—	15	35	—
163 a 212	CONTRO LA FEDE PUBBLICA .....	49	38	1	228	264	1	48	70	1	171	347	2
163 a 174	Falsità in monete .....	3	—	—	2	40	—	1	1	—	3	4	—
175 a 212	Falsità in sigilli, atti e persone .....	46	38	1	226	224	1	47	69	1	168	343	2
213 a 373	Contro lo Stato, le altre istituzioni sociali e l'ordine pubblico .....	207	96	11	872	385	9	255	173	14	515	321	19
213 a 276	CONTRO LA PERSONALITÀ DELLO STATO .....	—	—	8	—	—	2	—	—	7	—	1	5
277 a 318	CONTRO LA PUBBLICA AMMINISTRAZIONE .....	143	74	—	661	291	2	174	113	4	392	228	10
277 a 285	Violenza, resistenza, oltraggio .....	43	31	—	142	205	2	98	81	4	94	122	8
286 a 294	Peculato, malversazione, ecc. ....	5	3	—	3	24	—	2	23	—	9	44	1
295 a 318	Omissione atti di ufficio, ecc. ....	95	40	—	516	62	—	74	9	—	289	62	1
319 a 354	CONTRO L'AMMINISTRAZIONE DELLA GIUSTIZIA .....	64	21	3	208	88	1	76	53	3	122	90	2
355 a 366	CONTRO IL SENTIMENTO RELIGIOSO, ECC. ....	—	—	—	1	2	1	5	2	—	1	—	2
367 a 373	CONTRO L'ORDINE PUBBLICO .....	—	1	—	2	4	3	—	5	—	—	2	—
—	Altri delitti .....	199	181	—	1.125	406	25	186	531	—	1.153	396	—
—	IN MATERIA FINANZIARIA .....	30	161	—	217	377	22	6	515	—	142	287	—
—	IN MATERIA ELETTORALE .....	—	1	—	—	—	—	—	—	—	—	2	—
—	IN ALTRE MATERIE .....	169	19	—	908	29	3	180	16	—	1.011	107	—
<b>TOTALE DELITTI .....</b>		<b>2.910</b>	<b>831</b>	<b>55</b>	<b>11.091</b>	<b>3.813</b>	<b>95</b>	<b>3.346</b>	<b>2.195</b>	<b>51</b>	<b>9.681</b>	<b>3.535</b>	<b>93</b>
<b>CONTRAVVENZIONI .....</b>		<b>8.752</b>	<b>155</b>	<b>9</b>	<b>29.679</b>	<b>273</b>	<b>16</b>	<b>8.788</b>	<b>229</b>	<b>6</b>	<b>25.799</b>	<b>260</b>	<b>12</b>

## Segue TAV. 119 — REATI GIUDICATI IN PRIMO GRADO

## Segue B — SECONDO IL DISTRETTO DI CORTE DI APPELLO

N. d'ordine	REATI	ANCONA			FIRENZE			PERUGIA			ROMA		
		Pre-ture	Tri-bunali	Corti di assise	Pre-ture	Tri-bunali	Corti di assise	Pre-ture	Tri-bunali	Corti di assise	Pre-ture	Tri-bunali	Corti di assise
<b>TOTALE</b>													
1 a 47	Contro la persona .....	1.592	457	3	3.658	1.297	32	985	409	12	5.288	2.524	30
1 a 10	CONTRO LA VITA .....	—	148	2	—	441	26	—	83	9	—	393	20
1	Strage .....	—	—	—	—	—	—	—	—	—	—	—	7
2,3	Omicidio volontario consumato .....	—	—	—	—	—	10	—	1	3	—	—	9
5,8	Omicidio volontario tentato .....	—	—	—	—	—	11	—	—	4	—	—	3
4	Infanticidio per causa d'onore .....	—	—	2	—	—	2	—	—	2	—	—	1
6,7	Omicidio preterintenzionale .....	—	—	—	—	—	1	—	—	—	—	—	1
9,10	Omicidio colposo .....	—	148	—	—	441	2	—	82	—	—	392	—
11 a 45	CONTRO L'INCOLUMITÀ E LA LIBERTÀ INDIVIDUALE .....	1.271	289	1	3.298	787	6	832	317	3	3.826	1.081	10
11 a 14	Percosse, lesioni personali volontarie .....	342	185	1	579	546	3	173	180	2	1.423	1.443	7
15 a 17	Lesioni personali colpose .....	734	51	—	2.393	72	—	521	52	—	1.418	78	—
18 a 22	Rissa, abbandono d'incapace, ecc. ....	10	10	—	24	40	1	5	40	—	136	197	1
23 a 45	Violenza privata, minaccia, ecc. ....	185	43	—	292	129	2	133	45	1	852	166	2
46 , 47	INGIURIE E DIFFAMAZIONI .....	321	20	—	370	69	—	153	9	—	1.462	247	—
48 a 89	Contro la famiglia, la moralità e il buon costume .....	82	113	2	403	373	2	94	131	2	1.017	816	9
48 a 61	CONTRO LA FAMIGLIA .....	52	30	1	285	139	—	53	47	1	646	395	2
62 a 78	CONTRO LA MORALITÀ E IL BUON COSTUME .....	29	74	1	115	219	2	39	70	1	357	376	7
79 a 89	CONTRO LA SANITÀ DELLA STIRPE .....	1	9	—	3	15	—	2	14	—	14	45	—
90 a 118	Contro il patrimonio .....	751	412	3	1.466	1.023	54	357	343	8	3.715	2.113	35
90 a 93	FURTO .....	419	264	2	700	536	17	183	240	4	1.643	1.319	7
90 a 92	Furto semplice .....	186	17	—	215	28	3	88	27	—	420	32	—
93	Furto aggravato .....	232	247	2	485	558	14	95	213	4	1.223	1.317	7
94 a 109	RAPINA E DANNI .....	68	23	1	122	47	23	48	15	4	490	94	24
94 a 97	Rapina, estorsione, sequestro di persona consumati .....	—	4	1	—	20	20	—	2	4	—	39	23
98 a 109	Rapina, estorsione, sequestro di persona tentati .....	—	7	—	—	19	3	—	1	—	—	22	1
98 a 109	Danni a case, animali, terreni, ecc. ....	68	12	—	122	8	—	46	12	—	490	33	—
110 a 118	TRUFFA ED ALTRE FRODI .....	265	125	—	644	390	14	126	88	—	1.582	670	4
119 a 212	Contro l'economia e la fede pubblica ..	406	168	—	2.620	530	1	355	139	—	13.091	590	3
119 a 134	CONTRO L'ECONOMIA PUBBLICA, L'INDUSTRIA E IL COMMERCIO .....	341	14	—	2.448	61	—	324	3	—	12.837	80	—
119 a 134	Economia, industria e commercio ..	100	2	—	223	4	—	33	—	—	296	14	—
—	Bancarotta e delitti in materia commerciale .....	241	12	—	2.225	57	—	291	3	—	12.541	66	—
135 a 162	CONTRO L'INCOLUMITÀ PUBBLICA .....	4	17	—	22	66	—	2	12	—	26	41	—
163 a 212	CONTRO LA FEDE PUBBLICA .....	61	137	—	150	403	1	29	124	—	228	469	3
163 a 174	Falsità in monete .....	3	4	—	3	15	—	—	—	—	5	18	—
175 a 212	Falsità in sigilli, atti e persone .....	58	133	—	147	388	1	29	124	—	223	451	3
213 a 373	Contro lo Stato, le altre istituzioni sociali e l'ordine pubblico .....	218	137	5	675	379	5	163	76	4	2.541	736	13
213 a 276	CONTRO LA PERSONALITÀ DELLO STATO .....	—	1	3	—	—	2	—	—	—	—	1	10
277 a 318	CONTRO LA PUBBLICA AMMINISTRAZIONE .....	148	89	1	531	244	—	121	54	—	2.238	513	1
277 a 285	Violenza, resistenza, oltraggio .....	58	54	—	87	140	—	29	28	—	269	283	—
286 a 294	Peculato, malversazione, ecc. ....	1	10	—	—	35	—	2	9	—	96	49	—
295 a 318	Omissione atti di ufficio, ecc. ....	89	25	1	447	69	—	90	17	—	1.873	191	1
319 a 354	CONTRO L'AMMINISTRAZIONE DELLA GIUSTIZIA .....	69	45	—	137	130	1	41	15	3	299	184	—
355 a 366	CONTRO IL SENTIMENTO RELIGIOSO, ECC. ....	1	1	1	2	—	2	1	—	1	3	9	2
367 a 373	CONTRO L'ORDINE PUBBLICO .....	—	1	—	2	5	—	—	7	—	1	19	—
—	Altri delitti .....	275	136	—	1.347	491	—	187	65	—	1.558	659	1
—	IN MATERIA FINANZIARIA .....	12	55	—	39	406	—	24	50	—	71	509	—
—	IN MATERIA ELETTORALE .....	6	—	—	—	—	—	—	—	—	5	2	—
—	IN ALTRE MATERIE .....	257	81	—	1.308	85	—	163	15	—	1.482	148	1
<b>TOTALE DELITTI .....</b>		<b>3.324</b>	<b>1.423</b>	<b>13</b>	<b>10.169</b>	<b>4.093</b>	<b>94</b>	<b>2.141</b>	<b>1.163</b>	<b>26</b>	<b>27.210</b>	<b>7.438</b>	<b>91</b>
<b>CONTRAVVENZIONI .....</b>		<b>11.711</b>	<b>123</b>	<b>—</b>	<b>34.517</b>	<b>428</b>	<b>17</b>	<b>6.542</b>	<b>104</b>	<b>3</b>	<b>155.204</b>	<b>586</b>	<b>13</b>

## Segue TAV. 119 — REATI GIUDICATI IN PRIMO GRADO

## Segue B — SECONDO IL DISTRETTO DI CORTE DI APPELLO

N. d'ordine	REATI	NAPOLI			L'AQUILA			BARI			LECCE		
		Pre-ture	Tri-bunali	Corti di assise	Pre-ture	Tri-bunali	Corti di assise	Pre-ture	Tri-bunali	Corti di assise	Pre-ture	Tri-bunali	Corti di assise
<b>TOTALE</b>													
1 a 47	Contro la persona.....	11.272	6.751	201	1.607	781	24	4.464	13.576	66	2.290	1.144	23
1 a 10	CONTRO LA VITA.....	—	456	134	—	105	17	—	233	29	—	136	12
1	Strage.....	—	—	—	—	—	—	—	—	—	—	—	—
2,3	Omicidio volontario consumato.....	—	6	67	—	—	11	—	1	13	—	—	7
5,8	Omicidio volontario tentato.....	—	1	56	—	—	1	—	—	9	—	—	4
4	Infanticidio per causa d'onore.....	—	—	—	—	—	—	—	—	—	—	—	—
6,7	Omicidio preterintenzionale.....	—	1	3	—	—	—	—	1	5	—	—	—
9,10	Omicidio colposo.....	—	448	3	—	105	—	—	231	2	—	136	1
11 a 45	CONTRO L'INCOLUMITÀ E LA LIBERTÀ INDIVIDUALE.....	7.990	5.949	66	1.118	647	7	3.170	3.034	35	1.688	936	11
11 a 14	Percosse, lesioni personali volontarie	2.909	4.300	35	427	482	4	1.324	1.798	20	693	722	7
15 a 17	Lesioni personali colpose.....	2.622	441	—	339	54	—	928	634	1	497	17	—
18 a 22	Rissa, abbandono d'incapace, ecc...	112	579	10	16	20	—	24	104	—	57	40	—
23 a 45	Violenza privata, minaccia, ecc.....	2.347	629	21	286	91	3	894	448	14	441	157	4
46,47	INGIURIE E DIFFAMAZIONI.....	3.282	346	1	489	29	—	1.294	309	2	602	72	—
48 a 89	Contro la famiglia, la moralità e il buon costume.....	1.434	1.787	16	206	142	8	803	897	9	450	495	6
48 a 61	CONTRO LA FAMIGLIA.....	1.131	951	11	168	71	5	697	501	6	386	278	2
62 a 78	CONTRO LA MORALITÀ E IL BUON COSTUME	295	794	5	35	70	1	104	385	2	60	202	4
79 a 89	CONTRO LA SANITÀ DELLA STIRPE.....	8	42	—	3	1	2	2	11	1	4	15	—
90 a 118	Contro il patrimonio.....	5.373	2.989	44	1.055	464	8	3.449	1.568	36	2.647	1.028	24
90 a 93	FURTO.....	2.539	1.727	4	580	310	2	1.984	991	12	1.449	645	7
90 a 92	Furto semplice.....	977	107	—	228	35	—	976	156	1	716	110	—
93	Furto aggravato.....	1.542	1.620	4	352	275	2	1.008	835	11	733	535	7
94 a 109	RAPINA E DANNI.....	925	180	35	266	32	6	580	130	21	631	89	16
94 a 97	Rapina, estorsione, sequestro di persona consumati.....	—	47	31	—	8	6	—	40	18	—	29	14
94 a 97	Rapina, estorsione, sequestro di persona tentati.....	—	61	2	—	4	—	—	28	3	—	16	1
98 a 109	Danni a cose, animali, terreni, ecc..	925	72	2	266	20	—	580	62	—	631	44	1
110 a 118	TRUFFA ED ALTRE FRODI.....	1.909	1.082	5	209	122	—	885	447	3	567	294	1
119 a 212	Contro l'economia e la fede pubblica..	7.111	869	6	404	99	1	1.079	322	1	1.276	166	1
119 a 134	CONTRO L'ECONOMIA PUBBLICA, L'INDUSTRIA E IL COMMERCIO.....	6.722	138	—	371	6	—	787	37	—	1.126	11	—
119 a 134	Economia, industria e commercio..	624	29	—	129	1	—	204	9	—	143	1	—
—	Bancarotta e delitti in materia commerciale.....	6.098	109	—	242	5	—	583	28	—	983	10	—
135 a 162	CONTRO L'INCOLUMITÀ PUBBLICA.....	38	101	3	1	9	—	29	78	—	19	31	1
163 a 212	CONTRO LA FEDE PUBBLICA.....	351	630	3	32	84	1	263	207	1	131	124	—
163 a 174	Falsità in monete.....	9	15	—	3	1	—	2	6	—	12	3	—
175 a 212	Falsità in sigilli, atti e persone.....	342	615	3	29	83	1	261	201	1	119	121	—
213 a 373	Contro lo Stato, le altre istituzioni sociali e l'ordine pubblico.....	4.458	1.573	40	387	176	5	1.417	858	20	975	529	4
213 a 276	CONTRO LA PERSONALITÀ DELLO STATO	—	—	6	—	1	1	—	1	—	—	1	1
277 a 318	CONTRO LA PUBBLICA AMMINISTRAZIONE	3.840	1.083	9	285	121	2	1.212	575	7	849	353	—
277 a 285	Violenza, resistenza, oltraggio.....	244	707	4	49	88	—	98	303	5	45	190	—
286 a 294	Peculato, malversazione, ecc.....	11	76	—	4	17	—	11	51	1	1	16	—
295 a 318	Omissione atti di ufficio, ecc.....	3.585	300	5	232	16	2	1.103	221	1	803	147	—
319 a 354	CONTRO L'AMMINISTRAZIONE DELLA GIUSTIZIA.....	607	457	14	87	52	1	199	269	9	122	164	2
355 a 366	CONTRO IL SENTIMENTO RELIGIOSO, ECC.	11	4	10	15	—	1	6	1	4	4	8	1
367 a 373	CONTRO L'ORDINE PUBBLICO.....	—	29	1	—	2	—	—	12	—	—	3	—
—	Altri delitti.....	1.669	2.327	2	268	48	—	727	200	1	404	171	—
—	IN MATERIA FINANZIARIA.....	357	2.108	—	41	28	—	101	163	—	124	159	—
—	IN MATERIA ELETTORALE.....	2	9	—	2	1	—	2	1	—	1	1	—
—	IN ALTRE MATERIE.....	1.310	210	2	223	19	—	624	36	1	279	11	—
<b>TOTALE DELITTI.....</b>		<b>51.317</b>	<b>16.296</b>	<b>309</b>	<b>3.925</b>	<b>1.710</b>	<b>46</b>	<b>11.939</b>	<b>7.421</b>	<b>133</b>	<b>8.042</b>	<b>3.533</b>	<b>58</b>
<b>CONTRAVVENZIONI.....</b>		<b>132.041</b>	<b>983</b>	<b>124</b>	<b>10.340</b>	<b>109</b>	<b>13</b>	<b>19.298</b>	<b>566</b>	<b>53</b>	<b>17.051</b>	<b>283</b>	<b>22</b>

## Segue TAV. 119 — REATI GIUDICATI IN PRIMO GRADO

## Segue B — SECONDO IL DISTRETTO DI CORTE DI APPELLO

N. d'ordine	REATI	POTENZA			CATANZARO			REGGIO DI CALABRIA (sez.)		
		Pre-ture	Tri-bunali	Corti di assise	Pre-ture	Tri-bunali	Corti di assise	Pre-ture	Tri-bunali	Corti di assise
<b>TOTALE</b>										
1 a 47	Contro la persona.....	1.127	510	13	3.675	1.522	147	409	334	22
1 a 10	CONTRO LA VITA.....	—	28	10	—	118	90	—	37	20
1	Strage.....	—	—	—	—	—	—	—	—	—
2,3	Omicidio volontario consumato.....	—	—	7	—	1	56	—	—	8
5,8	Omicidio volontario tentato.....	—	1	1	—	2	27	—	—	6
4	Infanticidio per causa d'onore.....	—	—	—	—	—	1	—	—	—
6,7	Omicidio preterintenzionale.....	—	—	2	—	—	4	—	—	4
9,10	Omicidio colposo.....	—	35	—	—	113	2	—	37	2
11 a 45	CONTRO L'INCOLUMITÀ E LA LIBERTÀ INDIVIDUALE.....	851	455	3	2.683	1.312	57	330	273	2
11 a 14	Percosse, lesioni personali volontarie.....	444	312	2	1.262	901	33	110	235	—
15 a 17	Lesioni personali colpose.....	128	19	—	447	37	1	139	9	—
18 a 22	Rissa, abbandono d'incapace, ecc.....	9	31	1	81	80	2	5	7	—
23 a 45	Violenza privata, minaccia, ecc.....	270	93	—	893	294	21	75	51	2
46,47	INGIURIE E DIFFAMAZIONI.....	276	19	—	992	92	—	79	24	—
48 a 89	Contro la famiglia, la moralità e il buon costume.....	142	139	—	377	382	8	52	110	—
48 a 61	CONTRO LA FAMIGLIA.....	117	67	—	339	220	6	43	56	—
62 a 78	CONTRO LA MORALITÀ E IL BUON COSTUME.....	25	67	—	36	151	2	9	51	—
79 a 89	CONTRO LA SANITÀ DELLA STIRPE.....	—	5	—	2	11	—	—	3	—
90 a 118	Contro il patrimonio.....	1.478	344	8	3.311	644	32	295	111	1
90 a 93	FURTO.....	909	192	1	1.483	391	3	133	68	—
90 a 92	Furto semplice.....	523	11	—	573	99	1	35	—	—
93	Furto aggravato.....	386	181	1	910	292	2	98	68	—
94 a 109	RAPINA E DANNI.....	399	30	7	1.256	153	23	75	18	1
94 a 97	Rapina, estorsione, sequestro di persona consumati.....	—	6	7	—	8	23	—	3	1
98 a 109	Rapina, estorsione, sequestro di persona, tentati.....	—	10	—	—	14	—	—	—	—
98 a 109	Danni a cose, animali, terreni, ecc.....	399	14	—	1.256	131	5	75	15	—
110 a 118	TRUFFA ED ALTRE FRODI.....	170	122	—	572	100	1	87	25	—
119 a 212	Contro l'economia e la fede pubblica.....	118	71	1	409	122	2	202	41	—
119 a 134	CONTRO L'ECONOMIA PUBBLICA, L'INDUSTRIA E IL COMMERCIO.....	90	3	—	283	8	—	189	17	—
119 a 134	Economia, industria e commercio.....	42	1	—	111	7	—	32	9	—
—	Bancarotta e delitti in materia commerciale.....	48	2	—	177	1	—	157	9	—
135 a 162	CONTRO L'INCOLUMITÀ PUBBLICA.....	10	21	—	12	30	2	6	3	—
163 a 212	CONTRO LA FEDE PUBBLICA.....	18	47	1	109	84	—	7	21	—
163 a 174	Falsità in monete.....	—	—	—	16	10	—	1	1	—
175 a 212	Falsità in sigilli, atti e persone.....	18	47	1	93	74	—	6	20	—
213 a 373	Contro lo Stato, le altre istituzioni sociali e l'ordine pubblico.....	335	177	2	1.326	395	13	186	93	—
213 a 276	CONTRO LA PERSONALITÀ DELLO STATO.....	—	1	—	—	1	2	—	—	—
277 a 318	CONTRO LA PUBBLICA AMMINISTRAZIONE.....	260	128	2	1.037	288	6	145	63	—
277 a 285	Violenza, resistenza, oltraggio.....	38	82	—	130	225	5	12	52	—
286 a 294	Peculato, malversazione, ecc.....	3	12	—	13	16	—	1	4	—
295 a 318	Omissione atti di ufficio, ecc.....	219	34	2	894	47	1	132	7	—
319 a 354	CONTRO L'AMMINISTRAZIONE DELLA GIUSTIZIA.....	75	46	—	282	94	4	39	30	—
355 a 366	CONTRO IL SENTIMENTO RELIGIOSO, ECC.....	—	1	—	6	1	—	2	—	—
367 a 373	CONTRO L'ORDINE PUBBLICO.....	—	1	—	1	11	1	—	—	—
—	Altri delitti.....	190	37	—	273	79	2	60	125	—
—	IN MATERIA FINANZIARIA.....	20	27	—	19	64	—	4	114	—
—	IN MATERIA ELETTORALE.....	—	—	—	2	1	—	—	—	—
—	IN ALTRE MATERIE.....	170	10	—	252	14	2	56	11	—
<b>TOTALE DELITTI.....</b>		<b>3.390</b>	<b>1.278</b>	<b>24</b>	<b>9.371</b>	<b>3.144</b>	<b>204</b>	<b>1.204</b>	<b>814</b>	<b>23</b>
<b>CONTRAVVENZIONI.....</b>		<b>5.734</b>	<b>135</b>	<b>9</b>	<b>12.373</b>	<b>634</b>	<b>139</b>	<b>3.606</b>	<b>151</b>	<b>8</b>

## Segue TAV. 119 — REATI GIUDICATI IN PRIMO GRADO

Segue B — SECONDO IL DISTRETTO DI CORTE DI APPELLO

N. d'ordine	REATI	PALERMO			MESSINA			CALTANISSETTA		
		Pre-ture	Tri-bunali	Corti di assise	Pre-ture	Tri-bunali	Corti di assise	Pre-ture	Tri-bunali	Corti di assise
<b>TOTALE</b>										
1 a 47	Contro la persona .....	2.620	1.288	125	854	563	24	760	1.110	48
1 a 10	CONTRO LA VITA .....	—	122	82	—	86	13	—	47	21
1	Strage .....	—	—	—	—	—	—	—	—	—
2,3	Omicidio volontario consumato .....	—	3	41	—	—	9	—	—	9
5,8	Omicidio volontario tentato .....	—	—	36	—	—	3	—	—	9
4	Infanticidio per causa d'onore .....	—	—	—	—	—	1	—	—	1
6,7	Omicidio preterintenzionale .....	—	1	3	—	—	—	—	—	1
9,10	Omicidio colposo .....	—	118	2	—	86	—	—	47	1
11 a 45	CONTRO L'INCOLUMITÀ E LA LIBERTÀ INDIVIDUALE .....	1.824	1.070	40	611	467	11	520	944	24
11 a 14	Percosse, lesioni personali volontarie .....	460	620	11	271	337	7	215	638	10
15 a 17	Lesioni personali colpose .....	752	26	2	203	88	1	93	33	2
18 a 22	Rissa, abbandono d'incapace, ecc. ....	61	178	5	3	23	1	9	94	4
23 a 45	Violenza privata, minaccia, ecc. ....	551	246	22	134	19	2	203	179	8
46,47	INGIURIE E DIFFAMAZIONI .....	796	96	3	243	10	—	240	119	3
48 a 89	Contro la famiglia, la moralità e il buon costume .....	835	479	9	160	98	6	130	363	2
48 a 61	CONTRO LA FAMIGLIA .....	661	273	3	127	29	1	123	254	1
62 a 78	CONTRO LA MORALITÀ E IL BUON COSTUME .....	170	199	6	31	65	5	7	106	1
79 a 89	CONTRO LA SANITÀ DELLA STIRPE .....	4	7	—	2	4	—	—	3	—
90 a 118	Contro il patrimonio .....	2.200	1.197	80	600	247	6	809	523	14
90 a 93	FURTO .....	923	815	25	303	170	1	328	303	4
90 a 92	Furto semplice .....	540	51	6	127	30	—	130	23	1
93	Furto aggravato .....	383	764	19	176	140	1	198	280	3
94 a 109	RAPINA E DANNI .....	533	126	50	164	20	5	320	93	9
94 a 97	Rapina, estorsione, sequestro di persona consumati .....	—	45	38	—	8	3	—	12	6
94 a 97	Rapina, estorsione, sequestro di persona tentati .....	—	33	10	—	6	2	—	6	3
98 a 109	Danni a cose, animali, terreni, ecc. ....	533	48	2	164	6	—	320	75	—
110 a 118	TRUFFA ED ALTRE FRODI .....	744	256	5	133	57	—	161	127	1
119 a 212	Contro l'economia e la fede pubblica .....	1.501	170	2	284	43	—	126	115	—
119 a 134	CONTRO L'ECONOMIA PUBBLICA, L'INDUSTRIA E IL COMMERCIO .....	1.261	38	—	261	3	—	91	6	—
119 a 134	Economia, industria e commercio .....	325	5	—	13	3	—	48	3	—
—	Bancarotta e delitti in materia commerciale .....	936	33	—	248	—	—	43	3	—
135 a 162	CONTRO L'INCOLUMITÀ PUBBLICA .....	34	45	—	4	14	—	6	38	—
163 a 212	CONTRO LA FEDE PUBBLICA .....	206	87	2	19	26	—	29	71	—
163 a 174	Falsità in monete .....	3	3	—	—	3	—	1	1	—
175 a 212	Falsità in sigilli, atti e persone .....	203	84	2	19	23	—	28	70	—
213 a 373	Contro lo Stato, le altre istituzioni sociali e l'ordine pubblico .....	1.344	393	39	918	102	5	429	221	3
213 a 276	CONTRO LA PERSONALITÀ DELLO STATO .....	—	—	1	—	—	1	—	—	—
277 a 318	CONTRO LA PUBBLICA AMMINISTRAZIONE .....	1.171	292	13	838	71	—	359	125	—
277 a 285	Violenza, resistenza, oltraggio .....	122	163	8	30	29	—	18	53	—
286 a 294	Peculato, malversazione, ecc. ....	4	31	—	—	12	—	1	18	—
295 a 318	Omissione atti di ufficio, ecc. ....	1.045	98	5	808	30	—	340	54	—
319 a 354	CONTRO L'AMMINISTRAZIONE DELLA GIUSTIZIA .....	154	92	16	79	29	2	70	90	3
355 a 366	CONTRO IL SENTIMENTO RELIGIOSO, ECC. ....	19	1	2	1	—	2	—	—	—
367 a 373	CONTRO L'ORDINE PUBBLICO .....	—	8	7	—	2	—	—	6	—
—	Altri delitti .....	1.585	268	2	249	191	—	114	28	1
—	IN MATERIA FINANZIARIA .....	521	203	—	2	174	—	14	13	—
—	IN MATERIA ELETTORALE .....	2	—	—	—	—	—	—	1	—
—	IN ALTRE MATERIE .....	1.062	65	2	247	17	—	100	14	1
<b>TOTALE DELITTI .....</b>		<b>10.085</b>	<b>3.795</b>	<b>257</b>	<b>3.065</b>	<b>1.244</b>	<b>41</b>	<b>2.368</b>	<b>2.360</b>	<b>68</b>
<b>CONTRAVVENZIONI .....</b>		<b>39.482</b>	<b>402</b>	<b>80</b>	<b>5.615</b>	<b>39</b>	<b>10</b>	<b>4.462</b>	<b>258</b>	<b>49</b>

## Segue TAV. 119 — REATI GIUDICATI IN PRIMO GRADO

## Segue B — SECONDO IL DISTRETTO DI CORTE DI APPELLO

N. d'ordine	R E A T I	CATANIA			CAGLIARI			ITALIA		
		Pre- ture	Tri- bunali	Corti di assise	Pre- ture	Tri- bunali	Corti di assise	Pre- ture	Tri- bunali	Corti di assise
<b>TOTALE</b>										
1 a 47	<b>Contro la persona.....</b>	<b>2.799</b>	<b>1.156</b>	<b>77</b>	<b>1.686</b>	<b>756</b>	<b>85</b>	<b>69.628</b>	<b>32.070</b>	<b>1.153</b>
1 a 10	CONTRO LA VITA.....	—	120	26	—	108	55	—	5.663	701
1	Strage.....	—	—	—	—	—	—	—	—	—
2,3	Omicidio volontario consumato.....	—	1	10	—	2	28	—	15	339
5,8	Omicidio volontario tentato.....	—	—	16	—	—	24	—	5	260
4	Infanticidio per causa d'onore.....	—	—	—	—	—	—	—	2	33
6,7	Omicidio preterintenzionale.....	—	—	—	—	—	3	—	4	48
9,10	Omicidio colposo.....	—	119	—	—	106	—	—	5.637	21
11 a 45	CONTRO L'INCOLUMITÀ E LA LIBERTÀ INDIVIDUALE.....	2.072	973	51	1.172	621	30	51.802	24.525	443
11 a 14	Percosse, lesioni personali volontarie	835	664	25	601	437	16	17.584	16.739	229
15 a 17	Lesioni personali colpose.....	702	88	—	139	9	—	21.897	2.305	9
18 a 22	Rissa, abbandono d'incapace, ecc....	24	27	4	15	25	1	842	1.825	43
23 a 45	Violenza privata minaccia, ecc.....	511	194	22	417	157	13	11.479	3.656	162
46,47	INGIURIE E DIFFAMAZIONI.....	727	63	—	514	27	—	17.826	1.882	9
48 a 89	<b>Contro la famiglia, la moralità e il buon costume.....</b>	<b>835</b>	<b>463</b>	<b>7</b>	<b>155</b>	<b>335</b>	<b>4</b>	<b>9.693</b>	<b>9.328</b>	<b>135</b>
48 a 61	CONTRO LA FAMIGLIA.....	782	259	3	105	151	3	7.484	4.566	63
62 a 78	CONTRO LA MORALITÀ E IL BUON COSTUME	53	198	4	49	179	1	2.133	4.467	67
79 a 89	CONTRO LA SANITÀ DELLA STIRPE.....	—	6	—	1	5	—	76	295	5
90 a 118	<b>Contro il patrimonio.....</b>	<b>2.184</b>	<b>795</b>	<b>45</b>	<b>1.793</b>	<b>771</b>	<b>85</b>	<b>46.415</b>	<b>21.847</b>	<b>770</b>
90 a 93	FURTO.....	1.040	503	16	1.130	520	23	23.587	13.744	208
90 a 92	Furto semplice.....	521	27	2	384	38	—	9.440	972	20
93	Furto aggravato.....	519	476	14	746	482	23	14.147	12.772	188
94 a 109	RAPINA E DANNI.....	408	56	26	353	86	57	7.693	1.637	494
94 a 97	Rapina, estorsione, sequestro di per- sona consumati.....	—	10	24	—	18	52	—	445	435
98 a 109	Rapina, estorsione, sequestro di per- sona tentati.....	—	15	2	—	26	4	—	446	46
110 a 118	Danni a cose, animali, terreni, ecc.	408	31	—	353	42	1	7.693	746	13
110 a 118	TRUFFA ED ALTRE FRODI.....	736	236	3	310	165	5	15.135	6.466	68
119 a 212	<b>Contro l'economia e la fede pubblica..</b>	<b>1.126</b>	<b>172</b>	<b>3</b>	<b>637</b>	<b>163</b>	<b>1</b>	<b>50.827</b>	<b>5.942</b>	<b>37</b>
119 a 134	CONTRO L'ECONOMIA PUBBLICA, L'INDU- STRIA E IL COMMERCIO.....	986	15	—	604	43	—	47.414	872	—
119 a 134	Economia, industria e commercio..	174	3	—	108	40	—	3.815	180	—
—	Bancarotta e delitti in materia com- merciale.....	812	12	—	496	3	—	43.599	692	—
135 a 162	CONTRO L'INCOLUMITÀ PUBBLICA.....	21	43	—	32	56	1	369	756	8
163 a 212	CONTRO LA FEDE PUBBLICA.....	119	114	3	61	64	—	3.044	4.314	29
163 a 174	Falsità in monete.....	2	2	1	4	6	—	84	218	1
175 a 212	Falsità in sigilli, atti e persone.....	117	112	2	57	58	—	2.960	4.096	28
213 a 373	<b>Contro lo Stato, le altre istituzioni so- ciali e l'ordine pubblico.....</b>	<b>2.322</b>	<b>411</b>	<b>17</b>	<b>466</b>	<b>415</b>	<b>25</b>	<b>23.770</b>	<b>8.764</b>	<b>300</b>
213 a 276	CONTRO LA PERSONALITÀ DELLO STATO	—	6	2	—	2	2	—	18	61
277 a 318	CONTRO LA PUBBLICA AMMINISTRAZIONE	2.057	280	1	275	230	1	19.898	6.031	66
277 a 285	Violenza, resistenza, oltraggio.....	80	160	1	107	114	1	2.248	3.581	43
286 a 294	Peculato, malversazione, ecc.....	9	16	—	5	26	—	220	599	2
295 a 318	Omissione atti di ufficio, ecc.....	1.968	104	—	163	90	—	17.430	1.851	21
319 a 354	CONTRO L'AMMINISTRAZIONE DELLA GIU- STIZIA.....	260	110	10	187	178	20	3.752	2.527	109
355 a 366	CONTRO IL SENTIMENTO RELIGIOSO, ECC.	4	8	—	3	4	1	103	48	39
367 a 373	CONTRO L'ORDINE PUBBLICO.....	1	7	4	1	1	1	17	140	25
—	<b>Altri delitti.....</b>	<b>964</b>	<b>129</b>	<b>—</b>	<b>556</b>	<b>63</b>	<b>—</b>	<b>18.838</b>	<b>11.650</b>	<b>36</b>
—	IN MATERIA FINANZIARIA.....	264	85	—	70	24	—	2.734	10.345	22
—	IN MATERIA ELETTORALE.....	10	2	—	1	—	—	71	21	—
—	IN ALTRE MATERIE.....	690	42	—	485	39	—	14.033	1.284	14
<b>TOTALE DELITTI.....</b>		<b>10.230</b>	<b>3.126</b>	<b>149</b>	<b>5.353</b>	<b>2.503</b>	<b>200</b>	<b>217.171</b>	<b>89.601</b>	<b>2.431</b>
<b>CONTRAVVENZIONI.....</b>		<b>17.111</b>	<b>320</b>	<b>69</b>	<b>17.339</b>	<b>233</b>	<b>76</b>	<b>667.038</b>	<b>7.182</b>	<b>830</b>

## Segue TAV. 119 — REATI GIUDICATI IN PRIMO GRADO

## Segue B — SECONDO IL DISTRETTO DI CORTE DI APPELLO

N. d'ordine	REATI	TORINO		GENOVA		MILANO		BRESCIA		TRENTO	
		Totale	Tribunale per minorenni	Totale	Tribunale per minorenni	Totale	Tribunale per minorenni	Totale	Tribunale per minorenni	Totale	Tribunale per minorenni
<b>A CARICO DI MINORENNI</b>											
1 a 47	Contro la persona.....	139	126	198	174	105	88	59	30	30	7
1 a 10	CONTRO LA VITA.....	7	7	3	3	2	2	4	4	1	1
1	Strage.....	—	—	—	—	—	—	—	—	—	—
2,3	Omicidio volontario consumato.....	—	—	—	—	—	—	—	—	—	—
5,8	Omicidio volontario tentato.....	1	1	—	—	—	—	—	—	—	—
4	Infanticidio per causa d'onore.....	—	—	—	—	1	1	—	—	—	—
6,7	Omicidio preterintenzionale.....	—	—	—	—	—	—	—	—	—	—
9,10	Omicidio colposo.....	6	6	3	3	1	1	4	4	1	1
11 a 45	CONTRO L'INCOLUMITÀ E LA LIBERTÀ INDIVIDUALE.....	129	118	188	168	102	85	45	24	27	6
11 a 14	Percosse, lesioni personali volontarie.....	35	29	38	29	27	19	18	13	12	4
15 a 17	Lesioni personali colpose.....	81	77	133	129	72	66	16	3	11	1
18 a 22	Rissa, abbandono d'incapace, ecc.....	1	1	7	6	—	—	—	—	—	—
23 a 45	Violenza privata, minaccia, ecc.....	12	11	10	4	3	—	11	8	4	1
46,47	INGIURIE E DIFFAMAZIONI.....	3	1	7	3	1	1	10	2	2	—
48 a 89	Contro la famiglia, la moralità e il buon costume.....	25	17	14	13	37	29	22	19	17	14
48 a 71	CONTRO LA FAMIGLIA.....	5	4	—	—	5	5	—	—	—	—
62 a 68	CONTRO LA MORALITÀ E IL BUON COSTUME.....	20	13	14	13	32	24	22	19	17	14
79 a 89	CONTRO LA SANITÀ DELLA STIRPE.....	—	—	—	—	—	—	—	—	—	—
90 a 118	Contro il patrimonio.....	375	309	260	219	297	229	139	110	153	21
90 a 93	FURTO.....	327	271	231	194	256	202	119	94	132	20
90 a 92	Furto semplice.....	24	16	9	5	22	9	14	8	16	2
93	Furto aggravato.....	303	255	222	189	234	193	105	86	116	18
94 a 109	RAPINA E DANNI.....	25	21	19	17	24	15	15	14	16	1
94 a 97	Rapina, estorsione, sequestro di persona, consumati.....	6	3	4	2	13	5	7	6	2	—
98 a 109	Rapina, estorsione, sequestro di persona tentati.....	7	7	4	4	2	2	1	1	1	1
98 a 109	Danni a cose, animali, terreni, ecc.....	12	11	11	11	9	8	7	7	13	—
110 a 118	TRUFFA ED ALTRE FRODI.....	23	17	10	8	17	12	5	2	5	—
119 a 212	Contro l'economia e la fede pubblica.....	12	10	12	10	15	13	3	2	3	2
119 a 134	CONTRO L'ECONOMIA PUBBLICA, L'INDUSTRIA E IL COMMERCIO.....	1	—	1	—	1	1	—	—	1	—
119 a 134	Economia, industria e commercio..	—	—	—	—	—	—	—	—	1	—
—	Bancarotta e delitti in materia commerciale.....	1	—	1	—	1	1	—	—	—	—
135 a 162	CONTRO L'INCOLUMITÀ PUBBLICA.....	2	2	7	7	2	1	1	1	1	1
163 a 212	CONTRO LA FEDE PUBBLICA.....	9	8	4	3	12	11	2	1	1	1
163 a 174	Falsità in monete.....	—	—	—	—	—	—	—	—	—	—
175 a 212	Falsità in sigilli, atti e persone.....	9	8	4	3	12	11	2	1	1	1
213 a 373	Contro lo Stato, le altre istituzioni sociali e l'ordine pubblico.....	15	15	14	12	24	22	4	4	5	2
213 a 276	CONTRO LA PERSONALITÀ DELLO STATO.....	—	—	—	—	—	—	—	—	1	—
277 a 318	CONTRO LA PUBBLICA AMMINISTRAZIONE.....	6	6	9	9	12	11	4	4	2	2
277 a 285	Violenza, resistenza, oltraggio.....	5	5	9	9	11	10	3	3	—	—
286 a 294	Peculato, malversazione, ecc.....	—	—	—	—	—	—	—	—	1	1
295 a 318	Omissione atti di ufficio, ecc.....	1	1	—	—	1	1	1	1	1	1
319 a 354	CONTRO L'AMMINISTRAZIONE DELLA GIUSTIZIA.....	9	9	4	3	11	11	—	—	2	—
355 a 366	CONTRO IL SENTIMENTO RELIGIOSO, ECC.....	—	—	—	—	—	—	—	—	—	—
367 a 373	CONTRO L'ORDINE PUBBLICO.....	—	—	1	—	1	—	—	—	—	—
—	Altri delitti.....	7	4	—	—	12	11	2	2	3	1
—	IN MATERIA FINANZIARIA.....	2	—	—	—	12	11	2	2	1	1
—	IN MATERIA ELETTORALE.....	—	—	—	—	—	—	—	—	—	—
—	IN ALTRE MATERIE.....	5	4	—	—	—	—	—	—	2	—
	<b>TOTALE DELITTI.....</b>	<b>573</b>	<b>481</b>	<b>498</b>	<b>428</b>	<b>490</b>	<b>392</b>	<b>229</b>	<b>167</b>	<b>211</b>	<b>47</b>
	<b>CONTRAUVVENZIONI.....</b>	<b>156</b>	<b>15</b>	<b>127</b>	<b>8</b>	<b>161</b>	<b>19</b>	<b>137</b>	<b>8</b>	<b>101</b>	<b>1</b>

## Segue TAV. 119 — REATI GIUDICATI IN PRIMO GRADO

## Segue B — SECONDO IL DISTRETTO DI CORTE DI APPELLO

N. d'ordine	REATI	VENEZIA		TRIESTE		BOLOGNA		ANCONA		FIRENZE	
		Totale	Tribunale per minorenni	Totale	Tribunale per minorenni	Totale	Tribunale per minorenni	Totale	Tribunale per minorenni	Totale	Tribunale per minorenni
<b>A CARICO DI MINORENNI</b>											
1 a 47	<b>Contro la persona</b> .....	<b>148</b>	<b>48</b>	<b>60</b>	<b>47</b>	<b>79</b>	<b>42</b>	<b>29</b>	<b>15</b>	<b>131</b>	<b>82</b>
1 a 10	CONTRO LA VITA.....	8	8	4	4	14	14	5	5	22	20
1	Strage.....	—	—	—	—	—	—	—	—	—	—
2,3	Omicidio volontario consumato.....	—	—	—	—	—	—	—	—	—	—
5,8	Omicidio volontario tentato.....	—	—	—	—	—	—	—	—	—	—
4	Infanticidio per causa d'onore.....	1	1	—	—	—	—	—	—	—	—
6,7	Omicidio preterintenzionale.....	—	—	—	—	—	—	—	—	—	—
9,10	Omicidio colposo.....	7	7	4	4	14	14	5	5	22	20
11 a 45	<b>CONTRO L'INCOLUMITÀ E LA LIBERTÀ INDIVIDUALE</b> .....	<b>106</b>	<b>39</b>	<b>48</b>	<b>40</b>	<b>62</b>	<b>27</b>	<b>18</b>	<b>9</b>	<b>108</b>	<b>61</b>
11 a 14	Percosse, lesioni personali volontarie.....	37	15	16	12	20	16	3	1	27	19
15 a 17	Lesioni personali colpose.....	50	18	25	23	35	9	12	6	68	36
18 a 22	Rissa, abbandono d'incapace, ecc.....	5	4	—	—	3	—	—	—	7	3
23 a 45	Violenza privata, minaccia, ecc.....	14	2	7	5	4	1	3	2	6	3
46,47	INGIURIE E DIFFAMAZIONI.....	34	1	8	3	3	1	6	1	1	1
48 a 89	<b>Contro la famiglia, la moralità e il buon costume</b> .....	<b>34</b>	<b>25</b>	<b>23</b>	<b>19</b>	<b>23</b>	<b>17</b>	<b>20</b>	<b>16</b>	<b>53</b>	<b>37</b>
48 a 61	CONTRO LA FAMIGLIA.....	2	2	4	2	1	1	—	—	7	6
62 a 78	CONTRO LA MORALITÀ E IL BUON COSTUME.....	32	23	18	16	22	16	20	16	45	30
79 a 89	CONTRO LA SANITÀ DELLA STIRPE.....	—	—	1	1	—	—	—	—	1	1
90 a 118	<b>Contro il patrimonio</b> .....	<b>387</b>	<b>222</b>	<b>221</b>	<b>163</b>	<b>255</b>	<b>144</b>	<b>103</b>	<b>76</b>	<b>236</b>	<b>161</b>
90 a 93	FURTO.....	339	215	198	143	231	125	95	74	197	144
90 a 92	Furto semplice.....	40	3	24	19	37	2	4	1	12	—
93	Furto aggravato.....	299	212	174	124	194	123	91	73	185	144
94 a 109	<b>RAPINA E DANNI</b> .....	<b>37</b>	<b>3</b>	<b>14</b>	<b>12</b>	<b>14</b>	<b>11</b>	<b>6</b>	<b>2</b>	<b>28</b>	<b>11</b>
94 a 97	Rapina, estorsione, sequestro di persone consumati.....	2	—	1	1	4	3	—	—	8	6
94 a 97	Rapina, estorsione, sequestro di persona tentati.....	2	1	5	3	2	2	1	1	3	3
98 a 109	Danni a cose, animali, terreni, ecc.....	33	2	8	8	8	6	5	1	17	2
110 a 118	TRUFFA ED ALTRE FRODI.....	11	4	9	8	10	8	2	—	11	6
119 a 212	<b>Contro l'economia e la fede pubblica</b> .....	<b>19</b>	<b>10</b>	<b>7</b>	<b>6</b>	<b>17</b>	<b>12</b>	<b>3</b>	<b>2</b>	<b>18</b>	<b>12</b>
119 a 134	CONTRO L'ECONOMIA PUBBLICA, L'INDUSTRIA E IL COMMERCIO.....	2	—	1	—	—	—	—	—	2	—
119 a 134	Economia, industria e commercio.....	1	—	1	—	—	—	—	—	2	—
—	Bancarotta e delitti in materia commerciale.....	1	—	—	—	—	—	—	—	—	—
135 a 162	CONTRO L'INCOLUMITÀ PUBBLICA.....	2	2	2	2	6	6	—	—	3	3
163 a 212	CONTRO LA FEDE PUBBLICA.....	15	8	4	4	11	6	3	2	13	9
163 a 174	Falsità in monete.....	—	—	—	—	—	—	—	—	4	4
175 a 212	Falsità in sigilli, atti e persone.....	15	8	4	4	11	6	3	2	9	5
213 a 373	<b>Contro lo Stato, le altre istituzioni sociali e l'ordine pubblico</b> .....	<b>11</b>	<b>3</b>	<b>15</b>	<b>12</b>	<b>15</b>	<b>11</b>	<b>6</b>	<b>5</b>	<b>22</b>	<b>13</b>
213 a 276	CONTRO LA PERSONALITÀ DELLO STATO.....	—	—	—	—	—	—	1	1	—	—
277 a 318	CONTRO LA PUBBLICA AMMINISTRAZIONE.....	5	2	4	4	4	4	2	1	8	4
277 a 285	Violenza, resistenza, oltraggio.....	4	2	3	3	1	1	2	1	5	2
286 a 294	Peculato, malversazione, ecc.....	—	—	—	—	—	—	—	—	—	—
295 a 318	Omissione atti di ufficio, ecc.....	1	—	1	1	3	3	—	—	3	2
319 a 354	CONTRO L'AMMINISTRAZIONE DELLA GIUSTIZIA.....	5	1	11	8	11	7	3	3	14	9
355 a 366	CONTRO IL SENTIMENTO RELIGIOSO, ECC.....	—	—	—	—	—	—	—	—	—	—
367 a 373	CONTRO L'ORDINE PUBBLICO.....	1	—	—	—	—	—	—	—	—	—
—	<b>Altri delitti</b> .....	<b>4</b>	<b>2</b>	—	—	<b>17</b>	—	—	—	<b>6</b>	<b>3</b>
—	IN MATERIA FINANZIARIA.....	2	2	—	—	—	—	—	—	1	—
—	IN MATERIA ELETTORALE.....	—	—	—	—	—	—	—	—	—	—
—	IN ALTRE MATERIE.....	2	—	—	—	17	—	—	—	5	3
<b>TOTALE DELITTI</b> .....		<b>603</b>	<b>310</b>	<b>326</b>	<b>247</b>	<b>406</b>	<b>226</b>	<b>161</b>	<b>114</b>	<b>466</b>	<b>308</b>
<b>CONTRAVVENZIONI</b> .....		<b>585</b>	<b>3</b>	<b>86</b>	<b>23</b>	<b>146</b>	<b>5</b>	<b>41</b>	<b>5</b>	<b>381</b>	<b>29</b>



## Segue TAV. 119 -- REATI GIUDICATI IN PRIMO GRADO

## Segue B -- SECONDO IL DISTRETTO DI CORTE DI APPELLO

N. d'ordine	REATI	PERUGIA		ROMA		NAPOLI		L'AQUILA		BARI	
		Totale	Tribunale per minorenni	Totale	Tribunale per minorenni	Totale	Tribunale per minorenni	Totale	Tribunale per minorenni	Totale	Tribunale per minorenni
<b>A CARICO DI MINORENNI</b>											
1 a 47	Contro la persona.....	133	118	156	93	1.639	1.323	68	51	1.001	859
1 a 10	CONTRO LA VITA.....	3	2	13	13	31	25	1	1	9	5
1	Strage.....	—	—	—	—	—	—	—	—	—	—
2,3	Omicidio volontario consumato.....	1	1	—	—	7	6	—	—	—	1
5,8	Omicidio volontario tentato.....	—	—	—	—	3	1	—	—	—	—
4	Infanticidio per causa d'onore.....	—	—	—	—	—	—	—	—	—	—
6,7	Omicidio preterintenzionale.....	—	—	1	1	1	1	—	—	1	1
9,10	Omicidio colposo.....	2	1	12	12	20	17	1	1	6	3
11 a 45	CONTRO L'INCOLUMITÀ E LA LIBERTÀ INDIVIDUALE.....	130	116	126	79	1.545	1.288	62	48	953	851
11 a 14	Percosse, lesioni personali volontarie.....	43	37	62	50	1.025	903	32	26	254	199
15 a 17	Lesioni personali colpose.....	53	49	31	17	370	341	20	16	650	644
18 a 22	Rissa, abbandono d'incapace, ecc.....	29	29	12	—	70	20	—	—	13	1
23 a 45	Violenza privata, minaccia, ecc.....	5	1	21	12	80	24	10	6	36	7
46,47	INGIURIE E DIFFAMAZIONI.....	—	—	17	1	63	10	5	2	39	3
48 a 89	Contro la famiglia, la moralità e il buon costume.....	9	5	60	46	143	106	18	13	78	57
48 a 61	CONTRO LA FAMIGLIA.....	1	1	2	1	25	19	—	—	21	11
62 a 78	CONTRO LA MORALITÀ E IL BUON COSTUME.....	8	4	58	45	117	86	18	13	57	46
79 a 89	CONTRO LA SANITÀ DELLA STIRPE.....	—	—	—	—	1	1	—	—	—	—
90 a 118	Contro il patrimonio.....	118	99	455	359	870	582	152	126	587	378
90 a 93	FURTO.....	103	89	396	320	768	540	127	109	515	342
90 a 92	Furto semplice.....	18	16	17	5	86	31	17	12	116	62
93	Furto aggravato.....	85	73	379	315	682	509	110	97	399	280
94 a 109	RAPINA E DANNI.....	13	10	29	19	72	25	20	15	54	22
94 a 97	Rapina, estorsione, sequestro di persona consumati.....	1	—	11	10	3	2	3	3	6	2
98 a 109	Rapina, estorsione, sequestro di persona tentati.....	—	—	2	—	3	2	1	1	2	—
98 a 109	Danni a cose, animali, terreni, ecc.....	12	10	16	9	66	21	16	11	46	20
110 a 118	TRUFFA ED ALTRE FRODI.....	2	—	30	20	30	17	5	2	18	14
119 a 212	Contro l'economia e la fede pubblica.....	8	7	30	23	40	29	5	5	17	12
119 a 134	CONTRO L'ECONOMIA PUBBLICA, L'INDUSTRIA E IL COMMERCIO.....	—	—	4	—	7	4	—	—	2	1
119 a 134	Economia, industria e commercio.....	—	—	4	—	5	4	—	—	2	1
—	Bancarotta e delitti in materia commerciale.....	—	—	—	—	2	—	—	—	—	—
135 a 162	CONTRO L'INCOLUMITÀ PUBBLICA.....	5	5	4	4	10	7	—	—	4	4
163 a 212	CONTRO LA FEDE PUBBLICA.....	3	2	22	19	23	18	5	5	11	7
163 a 174	Falsità in monete.....	—	—	—	—	—	—	—	—	—	—
175 a 212	Falsità in sigilli, atti e persone.....	3	2	22	19	23	18	5	5	11	7
213 a 373	Contro lo Stato, le altre istituzioni sociali e l'ordine pubblico.....	9	9	38	30	80	55	10	9	29	15
213 a 276	CONTRO LA PERSONALITÀ DELLO STATO.....	—	—	—	—	—	—	—	—	—	—
277 a 318	CONTRO LA PUBBLICA AMMINISTRAZIONE.....	—	—	25	19	57	44	7	7	18	12
277 a 285	Violenza, resistenza, oltraggio.....	—	—	5	1	21	12	3	3	14	11
286 a 294	Peculato, malversazione, ecc.....	—	—	3	2	—	—	4	4	—	—
295 a 318	Omissione atti di ufficio.....	—	—	17	16	36	32	—	—	4	1
319 a 354	CONTRO L'AMMINISTRAZIONE DELLA GIUSTIZIA.....	2	2	13	11	13	4	3	2	11	3
355 a 366	CONTRO IL SENTIMENTO RELIGIOSO, ECC.....	—	—	—	—	—	—	—	—	—	—
367 a 373	CONTRO L'ORDINE PUBBLICO.....	7	7	—	—	10	7	—	—	—	—
—	Altri delitti.....	—	—	1	—	19	12	—	—	9	1
—	IN MATERIA FINANZIARIA.....	—	—	—	—	14	10	—	—	4	—
—	IN MATERIA ELETTORALE.....	—	—	1	—	—	—	—	—	—	—
—	IN ALTRE MATERIE.....	—	—	—	—	5	2	—	—	5	1
<b>TOTALE DELITTI.....</b>		<b>277</b>	<b>258</b>	<b>740</b>	<b>551</b>	<b>2.791</b>	<b>2.107</b>	<b>253</b>	<b>204</b>	<b>1.721</b>	<b>1.322</b>
<b>CONTRAVVENZIONI.....</b>		<b>28</b>	<b>13</b>	<b>968</b>	<b>71</b>	<b>646</b>	<b>19</b>	<b>40</b>	<b>14</b>	<b>325</b>	<b>17</b>

## Segue TAV. 119 — REATI GIUDICATI IN PRIMO GRADO

## Segue B — SECONDO IL DISTRETTO DI CORTE DI APPELLO

N. d'ordine	REATI	LECCE		POTENZA		CATANZARO		REGGIO DI C.(Sez.)		PALERMO	
		Totale	Tribunale per minorenni	Totale	Tribunale per minorenni	Totale	Tribunale per minorenni	Totale	Tribunale per minorenni	Totale	Tribunale per minorenni
<b>A CARICO DI MINORENNI</b>											
1 a 47	<b>Contro la persona.....</b>	<b>121</b>	<b>71</b>	<b>36</b>	<b>17</b>	<b>182</b>	<b>103</b>	<b>25</b>	<b>16</b>	<b>99</b>	<b>54</b>
1 a 10	CONTRO LA VITA.....	3	2	2	1	6	6	—	—	4	4
1	Strage.....	—	—	—	—	—	—	—	—	—	—
2,3	Omicidio volontario consumato.....	—	—	—	—	1	1	—	—	3	3
5,8	Omicidio volontario tentato.....	—	—	1	1	2	2	—	—	—	—
4	Infanticidio per causa d'onore.....	—	—	—	—	—	—	—	—	—	—
6,7	Omicidio preterintenzionale.....	—	—	—	—	—	—	—	—	1	1
9,10	Omicidio colposo.....	3	2	1	—	3	3	—	—	—	—
11 a 45	<b>CONTRO L'INCOLUMITÀ E LA LIBERTÀ INDIVIDUALE.....</b>	<b>115</b>	<b>69</b>	<b>34</b>	<b>16</b>	<b>154</b>	<b>90</b>	<b>23</b>	<b>14</b>	<b>81</b>	<b>46</b>
11 a 14	Percosse, lesioni personali volontarie.....	75	54	22	13	104	62	14	6	34	19
15 a 17	Lesioni personali colpose.....	21	4	4	2	25	19	7	6	19	17
18 a 22	Rissa, abbandono d'incapace, ecc.....	—	—	2	—	5	—	—	—	11	—
23 a 45	Violenza privata, minaccia, ecc.....	19	11	6	1	20	9	2	2	17	10
46,47	INGIURIE E DIFFAMAZIONI.....	3	—	—	—	22	7	2	2	14	4
48 a 89	<b>Contro la famiglia, la moralità e il buon costume.....</b>	<b>31</b>	<b>20</b>	<b>7</b>	<b>7</b>	<b>43</b>	<b>41</b>	<b>9</b>	<b>5</b>	<b>41</b>	<b>34</b>
48 a 61	CONTRO LA FAMIGLIA.....	9	5	—	—	5	3	—	—	6	6
62 a 78	CONTRO LA MORALITÀ E IL BUON COSTUME.....	22	15	7	7	38	38	8	5	35	28
79 a 89	CONTRO LA SANITÀ DELLA STIRPE.....	—	—	—	—	—	—	1	—	—	—
90 a 118	<b>Contro il patrimonio.....</b>	<b>522</b>	<b>333</b>	<b>104</b>	<b>32</b>	<b>416</b>	<b>325</b>	<b>53</b>	<b>51</b>	<b>224</b>	<b>149</b>
90 a 93	FURTO.....	441	297	88	26	268	211	41	39	164	124
90 a 92	Furto semplice.....	156	72	29	—	99	81	1	—	32	22
93	Furto aggravato.....	285	225	59	26	169	130	40	39	132	102
94 a 109	RAPINA E DANNI.....	69	29	14	5	134	103	11	11	50	19
94 a 97	Rapina, estorsione, sequestro di persona, consumati.....	9	7	2	2	3	3	1	1	5	4
98 a 109	Rapina, estorsione, sequestro di persona tentati.....	—	—	1	1	3	3	—	—	6	5
98 a 109	Danni a cose, animali, terreni, ecc.....	60	22	11	2	128	97	10	10	39	10
110 a 118	TRUFFA ED ALTRE FRODI.....	12	7	2	1	14	11	1	1	10	6
119 a 212	<b>Contro l'economia e la fede pubblica..</b>	<b>5</b>	<b>1</b>	<b>4</b>	<b>3</b>	<b>17</b>	<b>16</b>	<b>3</b>	<b>3</b>	<b>10</b>	<b>4</b>
119 a 134	CONTRO L'ECONOMIA PUBBLICA, L'INDUSTRIA E IL COMMERCIO.....	1	—	—	—	4	3	1	1	2	—
119 a 134	Economia, industria e commercio..	1	—	—	—	4	3	1	1	2	—
—	Bancarotta e delitti in materia commerciale.....	—	—	—	—	—	—	—	—	—	—
135 a 162	CONTRO L'INCOLUMITÀ PUBBLICA.....	1	1	2	2	7	7	—	—	1	1
163 a 212	CONTRO LA FEDE PUBBLICA.....	3	—	2	1	6	6	2	2	7	3
163 a 174	Falsità in monete.....	—	—	—	—	—	—	—	—	—	—
175 a 212	Falsità in sigilli, atti e persone.....	3	—	2	1	6	6	2	2	7	3
213 a 373	<b>Contro lo Stato, le altre istituzioni sociali e l'ordine pubblico.....</b>	<b>30</b>	<b>24</b>	<b>9</b>	<b>5</b>	<b>22</b>	<b>18</b>	<b>6</b>	<b>3</b>	<b>14</b>	<b>6</b>
213 a 276	CONTRO LA PERSONALITÀ DELLO STATO.....	—	—	—	—	—	—	—	—	—	—
277 a 318	CONTRO LA PUBBLICA AMMINISTRAZIONE.....	21	16	1	1	8	7	1	1	13	5
277 a 285	Violenza, resistenza, oltraggio.....	19	15	1	1	2	1	—	—	9	5
286 a 294	Peculato, malversazione, ecc.....	—	—	—	—	—	—	—	—	—	—
295 a 318	Omissione atti di ufficio, ecc.....	2	1	—	—	6	6	1	1	4	—
319 a 354	CONTRO L'AMMINISTRAZIONE DELLA GIUSTIZIA.....	9	8	8	4	13	11	5	2	1	1
355 a 366	CONTRO IL SENTIMENTO RELIGIOSO, ECC.....	—	—	—	—	1	—	—	—	—	—
367 a 373	CONTRO L'ORDINE PUBBLICO.....	—	—	—	—	—	—	—	—	—	—
—	<b>Altri delitti.....</b>	<b>4</b>	<b>2</b>	<b>1</b>	<b>—</b>	<b>2</b>	<b>1</b>	<b>—</b>	<b>—</b>	<b>27</b>	<b>27</b>
—	IN MATERIA FINANZIARIA.....	1	1	—	—	—	—	—	—	26	26
—	IN MATERIA ELETTORALE.....	1	1	—	—	—	—	—	—	—	—
—	IN ALTRE MATERIE.....	2	—	1	—	2	1	—	—	1	1
	<b>TOTALE DELITTI.....</b>	<b>713</b>	<b>451</b>	<b>161</b>	<b>64</b>	<b>682</b>	<b>504</b>	<b>96</b>	<b>78</b>	<b>415</b>	<b>274</b>
	<b>CONTRAVVENZIONI ...</b>	<b>183</b>	<b>27</b>	<b>47</b>	<b>12</b>	<b>208</b>	<b>163</b>	<b>18</b>	<b>10</b>	<b>155</b>	<b>69</b>

## Segue TAV. 113 — REATI GIUDICATI IN PRIMO GRADO

Segue B — SECONDO IL DISTRETTO DI CORTE DI APPELLO

N. d'ordine	REATI	MESSINA		CALTANISSETTA		CATANIA		CAGLIARI		ITALIA	
		Totale	Tribunale per minorenni	Totale	Tribunale per minorenni	Totale	Tribunale per minorenni	Totale	Tribunale per minorenni	Totale	Tribunali per minorenni
<b>A CARICO DI MINORENNI</b>											
1 a 47	<b>Contro la persona</b> .....	<b>223</b>	<b>211</b>	<b>132</b>	<b>100</b>	<b>196</b>	<b>147</b>	<b>86</b>	<b>43</b>	<b>5.075</b>	<b>3.865</b>
1 a 10	<b>CONTRO LA VITA</b> .....	<b>2</b>	<b>2</b>	<b>2</b>	<b>2</b>	<b>6</b>	<b>5</b>	<b>5</b>	<b>4</b>	<b>157</b>	<b>140</b>
1	Strage.....	—	—	—	—	—	—	—	—	—	—
2,3	Omicidio volontario consumato.....	—	—	—	—	1	1	2	2	17	15
5,8	Omicidio volontario tentato.....	—	—	—	—	1	—	1	—	9	5
4	Infanticidio per causa d'onore.....	—	—	—	—	—	—	—	—	2	2
6,7	Omicidio preterintenzionale.....	—	—	—	—	—	—	—	—	4	4
9,10	Omicidio colposo.....	2	2	2	2	4	4	2	2	125	114
11 a 45	<b>CONTRO L'INCOLUMITÀ E LA LIBERTÀ INDIVIDUALE</b> .....	<b>219</b>	<b>209</b>	<b>121</b>	<b>95</b>	<b>175</b>	<b>137</b>	<b>67</b>	<b>39</b>	<b>4.638</b>	<b>3.674</b>
11 a 14	Percosse, lesioni personali volontarie.....	114	105	73	61	50	34	48	32	2.183	1.758
15 a 17	Lesioni personali colpose.....	88	87	29	28	72	63	2	—	1.894	1.661
18 a 22	Rissa, abbandono d'incapace, ecc. ....	15	15	11	—	5	2	1	1	197	83
23 a 45	Violenza privata, minaccia, ecc. ....	2	2	8	6	48	38	16	6	364	172
46,47	<b>INGIURIE E DIFFAMAZIONI</b> .....	<b>2</b>	<b>—</b>	<b>9</b>	<b>3</b>	<b>15</b>	<b>5</b>	<b>14</b>	<b>—</b>	<b>280</b>	<b>51</b>
48 a 89	<b>Contro la famiglia, la moralità e il buon costume</b> .....	<b>19</b>	<b>17</b>	<b>27</b>	<b>23</b>	<b>39</b>	<b>35</b>	<b>29</b>	<b>21</b>	<b>821</b>	<b>636</b>
48 a 61	<b>CONTRO LA FAMIGLIA</b> .....	<b>3</b>	<b>2</b>	<b>12</b>	<b>10</b>	<b>22</b>	<b>21</b>	<b>1</b>	<b>1</b>	<b>131</b>	<b>100</b>
62 a 78	<b>CONTRO LA MORALITÀ E IL BUON COSTUME</b> .....	<b>16</b>	<b>15</b>	<b>15</b>	<b>13</b>	<b>17</b>	<b>14</b>	<b>28</b>	<b>20</b>	<b>686</b>	<b>533</b>
79 a 89	<b>CONTRO LA SANITÀ DELLA STIRPE</b> .....	<b>—</b>	<b>—</b>	<b>—</b>	<b>—</b>	<b>—</b>	<b>—</b>	<b>—</b>	<b>—</b>	<b>4</b>	<b>3</b>
90 a 118	<b>Contro il patrimonio</b> .....	<b>120</b>	<b>96</b>	<b>200</b>	<b>160</b>	<b>222</b>	<b>144</b>	<b>257</b>	<b>94</b>	<b>6.726</b>	<b>4.582</b>
90 a 93	<b>FURTO</b> .....	<b>105</b>	<b>87</b>	<b>136</b>	<b>109</b>	<b>188</b>	<b>125</b>	<b>217</b>	<b>84</b>	<b>5.682</b>	<b>3.984</b>
90 a 92	Furto semplice.....	36	25	8	4	21	1	23	1	861	397
93	Furto aggravato.....	69	62	128	105	167	124	194	83	4.821	3.587
94 a 109	<b>RAPINA E DANNI</b> .....	<b>14</b>	<b>8</b>	<b>59</b>	<b>48</b>	<b>20</b>	<b>8</b>	<b>33</b>	<b>7</b>	<b>790</b>	<b>436</b>
94 a 97	Rapina, estorsione, sequestro di persona consumati.....	2	1	1	1	4	—	10	3	108	65
98 a 109	Rapina, estorsione, sequestro di persona tentati.....	3	3	1	—	3	2	2	2	55	44
98 a 109	Danni a cose, animali, terreni, ecc. ....	9	4	57	47	13	6	21	2	627	327
110 a 118	<b>TRUFFA ED ALTRE FRODI</b> .....	<b>1</b>	<b>1</b>	<b>5</b>	<b>3</b>	<b>14</b>	<b>11</b>	<b>7</b>	<b>3</b>	<b>254</b>	<b>162</b>
119 a 212	<b>Contro l'economia e la fede pubblica</b> .....	<b>6</b>	<b>5</b>	<b>17</b>	<b>14</b>	<b>16</b>	<b>12</b>	<b>10</b>	<b>4</b>	<b>297</b>	<b>217</b>
119 a 134	<b>CONTRO L'ECONOMIA PUBBLICA, L'INDUSTRIA E IL COMMERCIO</b> .....	<b>3</b>	<b>2</b>	<b>—</b>	<b>—</b>	<b>3</b>	<b>—</b>	<b>—</b>	<b>—</b>	<b>36</b>	<b>12</b>
119 a 134	Economia, industria e commercio..	3	2	—	—	3	—	—	—	30	11
—	Bancarotta e delitti in materia commerciale.....	—	—	—	—	—	—	—	—	6	1
135 a 162	<b>CONTRO L'INCOLUMITÀ PUBBLICA</b> .....	<b>1</b>	<b>1</b>	<b>3</b>	<b>2</b>	<b>1</b>	<b>1</b>	<b>5</b>	<b>3</b>	<b>70</b>	<b>63</b>
163 a 212	<b>CONTRO LA FEDE PUBBLICA</b> .....	<b>2</b>	<b>2</b>	<b>14</b>	<b>12</b>	<b>12</b>	<b>11</b>	<b>5</b>	<b>1</b>	<b>191</b>	<b>142</b>
163 a 174	Falsità in monete.....	—	—	1	1	—	—	—	—	5	5
175 a 212	Falsità in sigilli, atti e persone.....	2	2	13	11	12	11	5	1	186	137
213 a 373	<b>Contro lo Stato, le altre istituzioni sociali e l'ordine pubblico</b> .....	<b>2</b>	<b>2</b>	<b>9</b>	<b>5</b>	<b>29</b>	<b>20</b>	<b>29</b>	<b>20</b>	<b>447</b>	<b>320</b>
213 a 276	<b>CONTRO LA PERSONALITÀ DELLO STATO</b> .....	<b>—</b>	<b>—</b>	<b>—</b>	<b>—</b>	<b>—</b>	<b>—</b>	<b>—</b>	<b>—</b>	<b>2</b>	<b>1</b>
277 a 318	<b>CONTRO LA PUBBLICA AMMINISTRAZIONE</b> .....	<b>2</b>	<b>2</b>	<b>4</b>	<b>4</b>	<b>23</b>	<b>15</b>	<b>10</b>	<b>8</b>	<b>246</b>	<b>188</b>
277 a 285	Violenza, resistenza, oltraggio.....	2	2	2	2	8	1	7	6	136	96
286 a 294	Peculato, malversazione, ecc. ....	—	—	—	—	1	—	—	—	9	7
295 a 318	Omissione atti di ufficio, ecc. ....	—	—	2	2	14	14	3	2	101	85
319 a 354	<b>CONTRO L'AMMINISTRAZIONE DELLA GIUSTIZIA</b> .....	<b>—</b>	<b>—</b>	<b>4</b>	<b>1</b>	<b>6</b>	<b>5</b>	<b>17</b>	<b>11</b>	<b>175</b>	<b>116</b>
355 a 366	<b>CONTRO IL SENTIMENTO RELIGIOSO, ECC.</b> .....	<b>—</b>	<b>—</b>	<b>—</b>	<b>—</b>	<b>—</b>	<b>—</b>	<b>2</b>	<b>1</b>	<b>3</b>	<b>1</b>
367 a 373	<b>CONTRO L'ORDINE PUBBLICO</b> .....	<b>—</b>	<b>—</b>	<b>1</b>	<b>—</b>	<b>—</b>	<b>—</b>	<b>—</b>	<b>—</b>	<b>21</b>	<b>14</b>
—	<b>Altri delitti</b> .....	<b>1</b>	<b>1</b>	<b>—</b>	<b>—</b>	<b>2</b>	<b>—</b>	<b>5</b>	<b>—</b>	<b>122</b>	<b>67</b>
—	IN MATERIA FINANZIARIA.....	1	1	—	—	—	—	—	—	65	54
—	IN MATERIA ELETTORALE.....	—	—	—	—	—	—	—	—	2	1
—	IN ALTRE MATERIE.....	—	—	—	—	2	—	5	—	54	12
—	<b>TOTALE DELITTI</b> .....	<b>371</b>	<b>332</b>	<b>385</b>	<b>302</b>	<b>504</b>	<b>358</b>	<b>416</b>	<b>182</b>	<b>13.488</b>	<b>9.687</b>
—	<b>CONTRAUVVENZIONI</b> .....	<b>44</b>	<b>7</b>	<b>30</b>	<b>12</b>	<b>205</b>	<b>16</b>	<b>224</b>	<b>8</b>	<b>5.042</b>	<b>574</b>

TAV. 120 — IMPUTATI DENUNCIATI

## TOTALE

DISTRETTI DI CORTE DI APPELLO	ALLE PRETURE			Totale	ALLE PROCURE DELLA REPUBBLICA				Totale	ALLE PROCURE PRESSO I TRIBUNALI PER MINORENNI		Totale	GENE- RALE
	Per i quali venne emesso				Per i quali fu provveduto con					Per i quali fu provveduto con			
	decreto di citazione a giudizio	decreto penale (a)	sentenza di proscioglimento in istruttoria		invio alla Corte di assise per il giudizio	invio al Tribunale per il giudizio	invio al Giudice istruttore per la istruttoria formale	invio al Giudice istruttore per la sentenza di non doversi procedere		invio al Tribunale per il giudizio	invio al Tribunale per la sentenza di non doversi procedere		

## MASCHI E FEMMINE

Torino	12.215	27.096	10.992	50.303	101	5.365	768	583	6.817	312	387	699	57.819
Genova	7.373	25.094	11.172	43.639	4	2.523	1.819	366	4.712	322	250	572	48.923
Milano	28.127	53.043	22.272	103.442	128	8.563	2.252	2.053	12.996	149	570	719	117.157
Brescia	5.318	18.954	10.437	34.709	21	2.359	768	310	3.458	79	164	243	38.410
Trento	3.483	7.688	5.143	16.314	36	1.164	272	194	1.666	26	24	50	18.030
Venezia	12.906	29.795	12.626	55.327	52	3.837	1.455	325	5.669	203	318	521	61.517
Trieste	4.743	9.401	8.044	22.188	30	1.965	208	175	2.378	52	194	246	24.812
Bologna	11.951	31.664	14.436	58.051	56	3.577	1.248	377	5.258	165	97	262	63.571
Ancona	3.945	12.626	5.477	22.048	5	1.398	323	198	1.924	64	55	119	24.091
Firenze	10.030	38.743	17.213	65.986	29	4.987	1.078	452	6.546	340	168	508	73.040
Perugia	2.358	6.896	3.520	12.774	17	1.121	338	187	1.663	22	171	193	14.630
Roma	21.678	167.340	54.652	243.670	61	9.019	1.630	963	11.673	451	344	795	256.138
Napoli	44.182	136.632	31.094	211.908	47	18.352	3.472	2.045	23.916	1.246	59	1.305	237.129
L'Aquila	5.008	11.951	6.906	23.865	7	1.682	348	289	2.326	123	87	210	26.401
Bari	15.466	19.242	11.281	45.989	22	6.269	1.754	705	8.750	470	541	1.011	55.750
Lecce	11.589	18.087	6.255	35.931	26	3.813	568	397	4.804	503	58	561	41.296
Potenza	4.512	6.898	4.812	16.222	9	1.443	573	159	2.184	19	22	41	18.447
Catanzaro	13.767	14.370	8.099	36.236	68	2.925	1.108	386	4.487	67	563	630	41.353
Reggio di Calabria (sez.)	1.609	2.936	1.438	5.983	4	588	245	34	871	75	80	155	7.009
Palermo	9.465	36.661	7.769	53.895	25	3.716	4.514	309	8.564	324	137	461	62.920
Messina	4.282	7.148	1.892	13.322	8	1.159	1.002	232	2.401	97	8	105	15.828
Caltanissetta	3.168	5.210	2.674	11.052	26	1.886	503	487	2.902	50	187	237	14.191
Catania	9.971	20.569	5.517	36.057	35	4.060	1.155	614	5.864	301	94	395	42.316
Cagliari	6.430	19.683	10.007	36.120	15	1.740	2.485	283	4.523	81	97	178	40.821
ITALIA...	253.576	727.727	273.728	1.255.031	832	93.511	29.886	12.123	136.352	5.541	4.675	10.216	1.401.599

## FEMMINE

Torino	1.887	2.359	1.173	5.419	21	708	121	71	921	17	45	62	6.402
Genova	1.107	3.508	1.368	5.983	—	401	247	66	714	5	21	26	6.723
Milano	5.823	6.315	2.864	15.002	12	1.244	234	350	1.840	4	41	45	16.887
Brescia	860	1.591	782	3.233	—	348	82	39	469	7	7	14	3.716
Trento	672	552	441	1.665	1	91	23	32	147	—	1	1	1.813
Venezia	2.345	2.685	1.111	6.141	8	629	137	51	825	17	35	52	7.018
Trieste	895	979	1.302	3.176	2	305	20	37	364	6	14	20	3.560
Bologna	1.465	3.026	1.157	5.649	6	545	168	63	782	8	15	23	6.453
Ancona	582	1.102	512	2.196	2	215	43	22	280	1	3	4	2.480
Firenze	1.718	4.035	1.425	7.176	4	804	147	84	1.039	8	14	22	8.239
Perugia	489	430	250	1.169	2	178	63	38	281	1	9	10	1.460
Roma	5.006	29.883	7.847	42.736	1	1.174	186	173	1.534	37	28	65	44.335
Napoli	10.966	18.341	5.451	34.758	9	4.770	634	604	6.017	96	4	100	40.875
L'Aquila	1.071	860	842	2.773	1	349	65	66	479	16	9	25	3.277
Bari	4.231	1.920	2.195	8.346	3	1.460	229	185	1.877	20	34	54	10.277
Lecce	2.223	989	757	3.969	4	698	78	65	845	19	3	22	4.836
Potenza	795	468	827	2.090	2	253	69	22	346	—	—	—	2.436
Catanzaro	2.373	1.619	1.177	5.169	3	555	131	49	738	—	27	27	5.934
Reggio di Calabria (sez.)	308	249	158	715	—	103	32	9	144	1	2	3	862
Palermo	1.702	3.277	1.396	6.375	1	807	701	65	1.574	12	27	39	7.988
Messina	1.094	905	352	2.351	—	223	201	43	467	5	—	5	2.823
Caltanissetta	572	499	558	1.629	8	425	69	43	545	1	8	9	2.183
Catania	2.160	3.431	1.012	6.603	3	937	133	169	1.242	19	13	32	7.877
Cagliari	920	1.259	1.566	3.745	1	179	215	23	418	1	7	8	4.171
ITALIA...	51.264	90.282	36.523	178.069	92	17.401	4.026	2.369	23.888	301	367	668	202.625

(a) Anche se non divenuto o reso esecutivo.

## Segue TAV. 120 — IMPUTATI DENUNCIATI

## MINORENNI

DISTRETTI DI CORTE DI APPELLO	ALLE PRETURE			Totale	ALLE PROCURE DELLA REPUBBLICA				Totale	ALLE PROCURE PRESSO I TRIBUNALI PER MINORENNI <sup>1</sup>			Totale	TOTALE GENE- RALE
	Per i quali venne emesso				Per i quali fu provveduto con					Per i quali fu provveduto con				
	decreto di citazione a giudizio	decreto penale	sentenza di proscioglimento in istruttoria		invio alla Corte di assise per il giudizio	invio al Tribunale per il giudizio	invio al Giudice istruttore per la istruttoria formale	invio al Giudice istruttore per la sentenza di non doversi procedere		invio al Tribunale per il giudizio	invio al Tribunale per la sentenza di non doversi procedere			

## MASCHI E FEMMINE

Torino .....	109	150	78	337	5	75	8	1	89	312	387	699	1.125
Genova .....	76	90	38	204	—	25	5	2	32	322	250	572	808
Milano .....	91	109	37	237	13	111	23	8	155	149	570	719	1.111
Brescia .....	100	132	61	293	—	31	13	1	45	79	164	243	581
Trento .....	182	37	88	307	8	18	17	—	43	26	24	50	400
Venezia .....	391	452	209	1.052	8	58	6	2	74	203	318	521	1.647
Trieste .....	34	40	39	113	6	45	8	—	59	52	194	246	418
Bologna .....	150	229	152	531	11	74	3	1	89	165	97	262	882
Ancona .....	69	34	30	133	—	15	10	4	29	64	55	119	281
Firenze .....	118	369	139	626	—	49	7	1	57	340	168	508	1.191
Perugia .....	20	8	15	43	3	22	4	12	41	22	171	193	277
Roma .....	154	783	106	1.043	7	110	8	6	131	451	344	795	1.969
Napoli .....	439	971	218	1.628	4	360	62	63	489	1.246	59	1.305	3.422
L'Aquila .....	43	54	96	193	—	22	1	6	29	123	87	210	432
Bari .....	273	268	156	697	—	118	27	1	146	470	541	1.011	1.854
Lecce .....	285	155	93	533	1	134	9	13	157	503	58	561	1.251
Potenza .....	88	33	93	214	—	5	1	1	7	19	22	41	262
Catanzaro .....	197	31	45	273	9	49	25	2	85	67	563	630	988
Reggio di Calabria (sez.) .....	2	2	—	4	—	7	—	—	7	75	80	155	166
Palermo .....	88	338	10	436	—	106	71	3	180	324	137	461	1.077
Messina .....	50	66	3	119	—	17	3	—	20	97	8	105	244
Caltanissetta .....	29	12	9	50	2	81	25	3	111	50	187	237	398
Catania .....	101	219	56	376	—	34	4	—	38	301	94	395	809
Cagliari .....	220	297	210	727	—	28	82	6	116	81	97	178	1.021
ITALIA .....	3.309	4.879	1.981	10.169	77	1.594	422	136	2.229	5.541	4.675	10.216	22.614

## FEMMINE

Torino .....	15	8	10	33	—	7	1	—	8	17	45	62	103
Genova .....	5	2	1	8	—	5	—	2	7	5	21	26	41
Milano .....	8	4	4	16	1	13	2	3	19	4	41	45	80
Brescia .....	8	16	4	28	—	2	—	—	2	7	7	14	44
Trento .....	12	1	3	16	—	1	1	—	2	—	1	1	19
Venezia .....	48	38	33	119	1	6	—	1	8	17	35	52	179
Trieste .....	7	1	3	11	—	—	2	—	2	6	14	20	33
Bologna .....	20	39	5	64	—	8	1	—	9	8	15	23	96
Ancona .....	4	4	3	11	—	2	—	—	2	1	3	4	17
Firenze .....	11	29	3	43	—	7	1	—	8	8	14	22	73
Perugia .....	2	2	1	5	—	2	—	—	2	1	9	10	17
Roma .....	24	11	12	47	—	14	2	3	19	37	28	65	131
Napoli .....	91	51	58	200	—	126	15	36	177	96	4	100	477
L'Aquila .....	10	—	10	20	—	1	1	—	2	16	9	25	47
Bari .....	70	11	31	112	—	40	9	1	50	20	34	54	216
Lecce .....	26	17	11	54	—	26	2	6	34	19	3	22	110
Potenza .....	5	—	8	13	—	—	—	—	—	—	—	—	13
Catanzaro .....	25	—	1	26	—	5	2	1	8	—	27	27	61
Reggio di Calabria (sez.) .....	—	—	—	—	—	2	—	—	2	1	2	3	5
Palermo .....	6	45	—	51	—	33	20	1	54	12	27	39	144
Messina .....	3	3	—	6	—	3	—	—	3	5	—	5	14
Caltanissetta .....	4	—	6	10	2	27	1	—	30	1	8	9	49
Catania .....	19	6	8	33	—	4	1	—	5	19	13	32	70
Cagliari .....	19	14	24	57	—	1	9	—	10	1	7	8	75
ITALIA .....	442	302	239	983	4	335	70	54	463	301	367	668	2.114

TAV. 121 — IMPUTATI RINVIATI A GIUDIZIO E IMPUTATI GIUDICATI IN ISTRUTTORIA E NEI GIUDIZI DI PRIMO GRADO

DISTRETTI DI CORTE DI APPELLO	RINVIATI A GIUDIZIO										GIUDICATI IN ISTRUTTORIA ED IN PRIMO GRADO (c)				
	Della Pretura			Del Tribunale			Della Corte di assise			Totale		Pro- sciolti	Con- dannati	Totale	
	con decreto del Pretore (a)	con sen- tenza del Giudice istruttore o della Se- zione istrut- toria	totale	con richie- sta del pub- blico mini- stero (b)	con sen- tenza del Giudice istruttore o della Se- zione istrut- toria	totale	con richie- sta del pub- blico mini- stero	con sen- tenza del Giudice istruttore o della Se- zione istrut- toria	totale	MF	F			MF	F
												MF	F		
<b>TOTALE</b>															
Torino .....	12.215	18	12.233	5.677	577	6.254	101	38	139	18.626	2.702	20.447	35.815	56.262	7.186
Genova .....	7.373	45	7.418	2.845	1.390	4.235	4	51	55	11.708	1.648	18.293	25.805	44.098	6.239
Milano .....	28.127	30	28.157	8.712	1.994	10.706	128	126	254	39.117	7.318	47.119	50.971	98.090	14.565
Brescia .....	5.318	26	5.344	2.438	562	3.000	21	14	35	8.379	1.282	16.592	20.340	36.932	3.545
Trento .....	3.483	9	3.492	1.190	264	1.454	36	46	82	5.028	793	8.129	9.348	17.477	1.687
Venezia .....	12.906	49	12.955	4.040	822	4.862	52	39	91	17.908	3.141	25.313	34.797	60.110	7.197
Trieste .....	4.743	3	4.746	2.017	250	2.267	30	23	53	7.066	1.243	12.147	10.800	22.947	3.257
Bologna .....	11.951	21	11.972	3.742	973	4.715	56	37	93	16.780	2.099	25.769	32.894	58.663	5.987
Ancona .....	3.945	11	3.956	1.462	210	1.672	5	10	15	5.643	830	10.345	12.615	22.960	2.468
Firenze .....	10.030	32	10.062	5.327	861	6.188	29	101	130	16.380	2.633	27.532	40.073	67.605	7.214
Perugia .....	2.358	39	2.397	1.143	204	1.347	17	11	28	3.772	717	6.369	7.847	14.216	1.256
Roma .....	21.678	39	21.717	9.470	1.028	10.498	61	92	153	32.368	6.330	81.260	171.232	252.492	39.529
Napoli .....	44.182	189	44.371	19.598	3.387	22.985	47	338	385	67.741	16.481	78.884	150.499	229.383	40.131
L'Aquila .....	5.008	21	5.029	1.805	250	2.055	7	16	23	7.107	1.481	12.560	12.215	24.775	3.111
Bari .....	15.466	63	15.529	6.739	925	7.664	22	153	175	23.368	5.925	30.983	24.654	55.637	10.259
Lecce .....	11.589	30	11.619	4.316	381	4.697	26	70	96	16.412	3.017	18.416	23.053	41.469	4.923
Potenza .....	4.512	25	4.537	1.462	223	1.685	9	38	47	6.269	1.085	9.434	7.730	17.164	2.267
Catanzaro .....	13.767	63	13.830	2.992	660	3.652	68	184	252	17.734	3.031	20.459	17.478	37.937	5.418
Reg. di Cal. (sez.) .....	1.609	3	1.612	663	45	708	4	19	23	2.343	415	3.361	4.150	7.511	1.072
Palermo .....	9.465	97	9.562	4.040	3.397	7.437	25	226	251	17.250	3.150	21.703	46.307	68.010	7.685
Messina .....	4.282	60	4.342	1.256	461	1.717	8	28	36	6.095	1.446	6.378	7.751	14.129	2.363
Caltanissetta .....	3.168	18	3.186	1.936	388	2.324	26	92	118	5.628	1.093	7.543	6.471	14.014	2.538
Catania .....	9.971	28	9.999	4.361	793	5.154	35	131	166	15.319	3.256	17.476	22.300	39.776	6.607
Cagliari .....	6.430	65	6.495	1.621	1.607	3.428	15	143	158	10.081	1.263	18.051	21.412	39.463	4.147
<b>ITALIA ...</b>	<b>253.576</b>	<b>984</b>	<b>254.560</b>	<b>99.052</b>	<b>21.652</b>	<b>120.704</b>	<b>832</b>	<b>2.026</b>	<b>2.858</b>	<b>378.122</b>	<b>72.379</b>	<b>544.563</b>	<b>796.557</b>	<b>1.341.120</b>	<b>190.651</b>
<b>MINORENNI</b>															
Torino .....	109	—	109	387	3	390	5	—	5	504	42	742	186	928	97
Genova .....	76	—	76	347	12	359	—	1	1	436	15	698	93	791	55
Milano .....	91	—	91	260	5	265	13	7	20	376	29	587	123	710	54
Brescia .....	100	—	100	110	6	116	—	1	1	217	17	364	122	486	42
Trento .....	182	—	182	44	6	50	8	8	16	248	15	321	84	405	22
Venezia .....	391	—	391	261	10	271	8	—	8	670	73	1.011	512	1.523	151
Trieste .....	34	—	34	97	—	97	6	—	6	137	13	361	63	424	37
Bologna .....	150	—	150	239	5	244	11	—	11	405	38	595	269	864	57
Ancona .....	69	—	69	79	—	79	—	—	—	148	7	242	31	273	30
Firenze .....	118	5	123	389	26	415	—	4	4	542	55	646	394	1.040	91
Perugia .....	20	—	20	44	—	44	3	—	3	67	5	337	30	367	23
Roma .....	154	—	154	561	—	561	7	—	7	722	75	988	1.027	2.015	127
Napoli .....	439	—	439	1.606	34	1.640	4	1	5	2.084	318	2.039	776	2.815	355
L'Aquila .....	43	—	43	145	1	146	—	—	—	189	28	435	70	505	45
Bari .....	273	—	273	588	—	588	—	1	1	862	131	1.537	338	1.875	194
Lecce .....	285	—	285	637	1	638	1	—	1	924	71	842	341	1.183	65
Potenza .....	88	—	88	24	—	24	—	—	—	112	5	289	46	335	28
Catanzaro .....	197	—	197	116	7	123	9	2	11	331	31	839	112	951	55
Reg. di Cal. (sez.) .....	2	—	2	82	—	82	—	—	—	84	3	120	19	139	6
Palermo .....	88	—	88	430	143	573	—	7	7	670	73	463	169	632	40
Messina .....	50	—	50	114	—	114	—	—	—	164	11	394	44	438	37
Caltanissetta .....	29	—	29	131	1	132	2	—	2	163	34	384	63	447	27
Catania .....	101	—	101	335	10	345	—	3	3	449	43	578	266	844	65
Cagliari .....	220	2	222	109	5	114	—	1	1	337	22	641	301	942	65
<b>ITALIA ...</b>	<b>3.309</b>	<b>9</b>	<b>3.318</b>	<b>7.135</b>	<b>275</b>	<b>7.410</b>	<b>77</b>	<b>36</b>	<b>113</b>	<b>10.841</b>	<b>1.154</b>	<b>15.453</b>	<b>5.479</b>	<b>20.932</b>	<b>1.768</b>

(a) Esclusi i rinvii a giudizio per opposizione al decreto penale. — (b) Compresi i minorenni rinvii al giudizio del Tribunale per minorenni, con richiesta del P. M. presso lo stesso Tribunale. — (c) Compresi i prosciolti in istruttoria ed in Camera di consiglio ed i condannati con decreto penale divenuto o reso esecutivo.

TAV. 122 — IMPUTATI PROSCIOLTI IN ISTRUTTORIA E NEI GIUDIZI DI PRIMO GRADO

## TOTALE

DISTRETTI DI CORTE DI APPELLO	PROSCIOLTI IN ISTRUTTORIA					Totale		PROSCIOLTI IN GIUDIZIO					Totale	
	Per delitto				Per con- trav- venzio- ne (a)	MF	F	Per delitto				Per con- trav- venzio- ne (b)	MF	F
	con for- mula piena	per insuffi- cienza di prove	per am- nistia	per altri motivi				con for- mula piena	per insuffi- cienza di prove	per am- nistia	per altri motivi			
<b>MAGISTRATURE IN COMPLESSO</b>														
Torino.....	642	121	853	5.493	4.814	11.923	1.315	1.734	1.606	1.022	2.854	1.308	8.524	1.442
Genova.....	645	117	1.501	6.680	3.133	12.076	1.509	1.251	1.082	511	2.028	1.345	6.217	1.051
Milano.....	1.340	207	7.389	7.735	9.288	25.959	3.481	4.549	3.809	3.016	5.956	3.830	21.160	4.599
Brescia.....	348	132	2.100	5.501	3.082	11.163	851	1.186	751	759	1.789	944	5.429	855
Trento.....	262	13	944	2.682	1.608	5.509	499	629	464	202	830	495	2.620	380
Venezia.....	582	56	576	7.256	5.105	13.575	1.253	2.524	1.634	1.006	4.203	2.371	11.738	2.104
Trieste.....	262	35	2.285	4.218	1.591	8.391	1.367	801	560	245	1.452	698	3.756	699
Bologna.....	715	110	2.201	6.432	6.083	15.541	1.344	2.591	1.763	943	2.999	1.932	10.228	1.439
Ancona.....	389	79	519	3.302	1.789	6.078	590	988	751	375	1.250	903	4.267	668
Firenze.....	724	77	2.172	9.964	5.652	18.589	1.607	2.255	1.808	805	2.650	1.425	8.943	1.257
Perugia.....	274	26	148	2.922	498	3.868	316	602	421	76	975	427	2.501	331
Roma.....	3.886	284	9.499	8.928	34.122	56.719	8.188	5.027	3.818	2.933	5.614	7.149	24.541	5.092
Napoli.....	2.678	809	4.169	16.879	12.452	36.987	7.046	7.201	9.329	4.184	11.809	9.374	41.897	11.083
L'Aquila.....	501	38	761	4.759	1.495	7.554	981	1.280	958	406	1.698	664	5.006	993
Bari.....	1.047	231	2.031	8.653	944	12.906	2.615	3.853	4.432	2.258	5.663	1.871	18.077	4.509
Lecce.....	415	116	908	4.873	724	7.036	903	3.035	2.445	1.325	2.853	1.722	11.380	2.135
Potenza.....	320	92	1.677	2.274	786	5.149	874	1.038	1.116	439	1.018	674	4.285	737
Catanzaro.....	901	202	755	4.972	2.234	9.064	1.330	2.904	2.667	634	3.653	1.537	11.395	2.076
Reggio di Calabria (sez.)...	171	13	138	1.039	190	1.551	189	468	447	114	395	386	1.810	358
Palermo.....	841	260	2.932	2.344	2.954	9.331	1.691	2.315	1.493	4.635	1.883	2.046	12.372	1.795
Messina.....	493	98	246	1.436	384	2.657	519	791	798	222	1.345	565	3.721	693
Caltanissetta.....	390	108	359	1.992	404	3.253	662	1.134	1.140	482	1.078	456	4.290	948
Catania.....	705	133	1.106	3.079	1.454	6.477	1.201	2.467	1.995	1.370	2.797	2.370	10.999	2.189
Cagliari.....	856	195	3.944	2.808	3.422	11.225	1.701	1.819	1.217	823	1.753	1.214	6.826	947
<b>ITALIA...</b>	<b>19.387</b>	<b>3.552</b>	<b>49.213</b>	<b>126.221</b>	<b>104.208</b>	<b>302.581</b>	<b>42.032</b>	<b>52.442</b>	<b>46.504</b>	<b>28.785</b>	<b>68.545</b>	<b>45.706</b>	<b>241.982</b>	<b>48.380</b>

## PRETURE

Torino.....	348	43	655	5.165	4.781	10.992	1.173	1.031	1.016	542	2.192	1.261	6.042	1.089
Genova.....	269	67	1.345	6.364	3.127	11.172	1.368	773	672	310	1.294	1.304	4.353	809
Milano.....	334	34	5.805	6.907	9.192	22.272	2.864	3.322	2.803	1.228	5.079	3.707	16.139	3.747
Brescia.....	112	18	1.913	5.378	3.016	10.437	782	701	493	163	1.318	901	3.576	616
Trento.....	97	3	839	2.604	1.600	5.143	441	437	335	66	712	426	1.976	314
Venezia.....	219	21	375	6.953	5.058	12.626	1.111	1.663	1.002	454	3.478	2.276	8.873	1.563
Trieste.....	128	14	2.232	4.087	1.583	8.044	1.302	510	324	93	1.116	669	2.712	539
Bologna.....	336	21	1.877	6.152	6.050	14.436	1.157	1.711	1.059	400	2.557	1.872	7.599	1.001
Ancona.....	175	25	368	3.159	1.750	5.477	512	643	482	161	1.049	866	3.201	507
Firenze.....	191	17	1.972	9.399	5.634	17.213	1.425	1.260	1.101	357	2.082	1.309	6.109	843
Perugia.....	85	9	112	2.819	495	3.520	250	365	267	25	656	416	1.729	240
Roma.....	2.851	185	9.121	8.476	34.019	54.652	7.847	3.239	2.320	1.816	4.235	6.988	18.598	3.908
Napoli.....	644	78	2.847	15.201	12.324	31.094	5.451	5.241	4.830	1.221	9.649	9.112	30.053	7.926
L'Aquila.....	205	25	687	4.551	1.438	6.906	842	814	556	89	1.336	599	3.394	695
Bari.....	533	58	1.652	8.110	928	11.281	2.195	2.608	2.306	343	4.145	1.659	11.061	2.734
Lecce.....	146	11	762	4.657	679	6.255	757	2.302	1.488	350	2.245	1.553	7.938	1.505
Potenza.....	195	24	1.594	2.218	781	4.812	827	869	859	83	896	594	3.301	578
Catanzaro.....	444	96	684	4.724	2.151	8.099	1.177	2.391	2.017	463	2.883	1.384	9.138	1.766
Reggio di Calabria (sez.)...	110	10	128	1.000	190	1.438	158	292	239	29	276	376	1.212	232
Palermo.....	188	26	2.686	1.947	2.922	7.769	1.396	1.291	889	3.875	1.456	1.816	9.327	1.234
Messina.....	76	9	170	1.262	375	1.892	352	694	590	66	846	518	2.714	516
Caltanissetta.....	201	36	171	1.883	383	2.674	558	745	440	75	625	412	2.297	472
Catania.....	332	19	963	2.773	1.430	5.517	1.012	1.716	1.328	878	2.286	2.326	8.534	1.725
Cagliari.....	277	37	3.680	2.630	3.383	10.007	1.566	1.148	761	235	1.407	1.162	4.713	717
<b>ITALIA...</b>	<b>8.496</b>	<b>886</b>	<b>42.638</b>	<b>118.419</b>	<b>103.289</b>	<b>273.728</b>	<b>36.523</b>	<b>35.766</b>	<b>28.177</b>	<b>13.322</b>	<b>53.818</b>	<b>43.506</b>	<b>174.589</b>	<b>35.276</b>

(a) Compresi 27.820 imputati prosciolti per amnistia, di cui 27.016 dalle Preture, e 761 dagli Uffici di istruzione. — (b) Compresi 6.647 imputati prosciolti per amnistia, di cui 5.247 dalle Preture, 1.341 dai Tribunali e 59 dalle Corti di assise.

Segue TAV. 122 — IMPUTATI PROSCIOLTI IN ISTRUTTORIA E NEI GIUDIZI DI PRIMO GRADO

Segue TOTALE

DISTRETTI DI CORTE DI APPELLO	PROSCIOLTI IN ISTRUTTORIA							PROSCIOLTI IN GIUDIZIO						
	Per delitto					Totale		Per delitto					Totale	
	con for- mula piena	per insuffi- cienza di prove	per am- nistia	per altri motivi	Per con- trav- venzio- ne	MF	F	con for- mula piena	per insuffi- cienza di prove	per am- nistia	per altri motivi	Per con- trav- venzio- ne	MF	F
	UFFICI D'ISTRUZIONE							TRIBUNALI (a)						
Torino.....	293	78	198	328	33	930	141	698	579	479	660	46	2.462	347
Genova.....	376	50	156	315	6	903	141	477	407	201	733	41	1.859	242
Milano.....	995	171	1.580	827	96	3.669	617	1.204	998	1.786	863	116	4.967	848
Brescia.....	236	114	187	123	66	726	69	482	254	596	468	43	1.843	238
Trento.....	165	10	105	77	8	365	58	188	125	136	117	69	635	66
Venezia.....	363	35	201	303	47	949	142	859	621	552	721	95	2.848	539
Trieste.....	134	21	53	131	8	347	65	287	227	152	334	29	1.029	157
Bologna.....	378	89	324	280	33	1.104	186	873	695	542	438	60	2.608	436
Ancona.....	214	54	151	143	39	601	78	344	269	211	201	37	1.062	161
Firenze.....	505	55	198	560	18	1.336	174	990	698	448	568	114	2.818	413
Perugia.....	189	17	36	103	3	348	66	236	154	50	316	11	767	91
Rcma.....	1.021	94	375	445	103	2.038	335	1.780	1.492	1.091	1.377	161	5.901	1.170
Napoli.....	2.031	731	1.320	1.678	128	5.888	1.595	1.951	4.467	2.945	2.156	252	11.771	3.136
L'Aquila.....	296	13	74	208	57	648	139	464	400	315	361	64	1.604	296
Bari.....	513	173	379	543	16	1.624	420	1.234	2.108	1.912	1.510	210	6.974	1.767
Lecce.....	266	105	146	216	45	778	146	728	956	973	607	169	3.435	629
Potenza.....	125	65	83	56	5	334	45	169	255	356	122	80	982	159
Catanzaro.....	457	106	71	248	83	965	153	510	639	171	764	152	2.236	305
Reggio di Calabria (sez.)...	61	3	10	39	—	113	31	176	206	85	117	9	593	126
Palermo.....	633	234	246	397	32	1.542	295	985	549	750	418	194	2.896	541
Messina.....	417	89	76	174	9	765	167	96	204	156	495	47	998	175
Caltanissetta.....	181	72	188	109	21	571	104	373	699	407	449	40	1.968	467
Catania.....	371	114	142	305	24	956	189	746	660	490	506	44	2.446	459
Cagliari.....	579	158	264	178	39	1.218	135	663	435	587	333	51	2.069	228
ITALIA...	10.799	2.651	6.563	7.786	919	28.718	5.491	16.513	18.097	15.393	14.634	2.134	66.771	12.996
	SEZIONI ISTRUTTORIE (b)							CORTI DI ASSISE						
Torino.....	1	—	—	—	—	1	1	5	11	1	2	1	20	6
Genova.....	—	—	—	1	—	1	—	1	3	—	1	—	5	—
Milano.....	11	2	4	1	—	18	—	23	8	2	14	7	54	4
Brescia.....	—	—	—	—	—	—	—	3	4	—	3	—	10	1
Trento.....	—	—	—	1	—	1	—	4	4	—	1	—	9	—
Venezia.....	—	—	—	—	—	—	—	2	11	—	4	—	17	2
Trieste.....	—	—	—	—	—	—	—	4	9	—	2	—	15	3
Bologna.....	1	—	—	—	—	1	1	7	9	1	4	—	21	2
Ancona.....	—	—	—	—	—	—	—	1	—	3	—	—	4	—
Firenze.....	28	5	2	5	—	40	8	5	9	—	—	2	16	1
Perugia.....	—	—	—	—	—	—	—	1	—	1	3	—	5	—
Roma.....	14	5	3	7	—	29	6	8	6	26	2	—	42	14
Napoli.....	3	—	2	—	—	5	—	9	32	18	4	10	73	21
L'Aquila.....	—	—	—	—	—	—	—	2	2	2	1	1	8	2
Bari.....	1	—	—	—	—	1	—	11	18	3	8	2	42	8
Lecce.....	3	—	—	—	—	3	—	5	1	—	1	—	7	1
Potenza.....	—	3	—	—	—	3	2	—	2	—	—	—	2	—
Catanzaro.....	—	—	—	—	—	—	—	3	11	—	6	1	21	5
Reggio di Calabria (sez.)...	—	—	—	—	—	—	—	—	2	—	2	1	5	—
Palermo.....	20	—	—	—	—	20	—	39	55	10	9	36	149	20
Messina.....	—	—	—	—	—	—	—	1	4	—	4	—	9	2
Caltanissetta.....	8	—	—	—	—	8	—	16	1	—	4	4	25	9
Catania.....	2	—	1	1	—	4	—	5	7	2	5	—	19	5
Cagliari.....	—	—	—	—	—	—	—	8	21	1	13	1	44	2
ITALIA...	92	15	12	16	—	135	18	163	230	70	93	66	622	108

(a) Compresi i prosciolti dai Tribunali per minorenni in Camera di consiglio e in giudizio. — (b) In primo grado; per l'appellazione cfr. Tav. 132.



## Segue TAV. 122 — IMPUTATI PROSCIOLTI IN ISTRUTTORIA E NEI GIUDIZI DI PRIMO GRADO

## MINORENNI

DISTRETTI DI CORTE DI APPELLO	PER DELITTO										PER CONTRAVVENZIONE						TOTALE	
	con formula piena		per insuffi- cienza di prove		con perdono giudiziale		per amnistia		per altri motivi		con perdono giudiziale		per amnistia		per altri motivi		MF	F
	MF	F	MF	F	MF	F	MF	F	MF	F	MF	F	MF	F	MF	F		

## MAGISTRATURE IN COMPLESSO (a)

Torino.....	82	12	53	6	389	40	11	1	163	21	34	3	2	1	8	1	742	85
Genova.....	22	6	5	1	161	8	15	2	423	33	57	3	—	—	15	1	698	54
Milano.....	21	4	4	—	118	6	141	13	249	19	41	3	3	—	10	—	587	45
Brescia.....	9	2	9	1	224	9	17	1	71	8	14	3	1	—	19	1	364	25
Trento.....	30	3	8	—	186	11	7	—	46	3	33	3	2	—	9	2	321	22
Venezia.....	39	3	24	2	578	49	23	1	208	39	94	7	3	—	42	6	1.011	107
Trieste.....	45	5	19	—	168	18	6	1	78	10	31	1	2	—	12	1	361	36
Bologna.....	37	4	15	2	368	27	23	5	51	4	60	4	2	—	39	2	595	48
Ancona.....	18	2	12	2	115	13	24	2	44	2	22	6	2	—	5	—	242	27
Firenze.....	52	13	20	3	349	28	33	7	131	7	35	5	17	1	9	—	646	64
Perugia.....	24	2	5	1	119	13	2	—	177	6	1	—	—	—	9	—	337	22
Roma.....	87	6	38	2	654	56	22	6	125	28	38	5	5	2	19	3	988	111
Napoli.....	121	30	148	35	1.092	94	117	37	433	110	83	2	4	—	41	7	2.039	315
L'Aquila.....	62	5	24	6	119	9	28	1	181	18	11	—	3	1	7	—	435	40
Bari.....	111	5	94	14	431	39	103	36	716	85	57	3	3	—	22	1	1.537	183
Lecce.....	50	5	61	5	451	32	82	4	159	14	25	3	2	—	12	—	842	63
Potenza.....	18	5	23	1	145	15	35	—	47	4	9	1	10	—	2	—	289	26
Catanzaro.....	67	8	47	7	458	23	10	—	155	16	17	—	3	—	82	—	839	54
Reggio di Calabria (sez.)...	15	1	10	—	63	4	1	—	12	1	9	—	—	—	10	—	120	6
Palermo.....	60	5	28	1	194	8	58	13	55	8	44	—	14	—	10	2	463	37
Messina.....	14	—	12	4	83	7	2	—	269	25	5	—	—	—	9	—	394	36
Caltanissetta.....	13	—	16	1	207	10	30	3	112	9	3	—	—	—	3	—	384	23
Catania.....	57	14	25	2	203	10	104	12	158	17	16	2	2	—	13	—	578	57
Cagliari.....	51	3	27	—	326	20	101	12	76	15	13	—	25	3	22	—	641	53
ITALIA.....	1.105	143	727	96	7.201	552	995	157	4.139	502	752	54	105	8	429	27	15.453	1.539

## PRETURE

Torino.....	8	1	8	2	49	4	4	1	64	11	32	3	1	—	8	1	174	23
Genova.....	3	1	1	1	28	2	2	—	31	6	54	2	—	—	8	1	127	13
Milano.....	13	3	—	—	38	4	7	—	17	3	40	3	3	—	9	—	127	13
Brescia.....	7	2	4	1	59	4	9	1	40	4	14	3	1	—	19	1	153	16
Trento.....	21	2	6	—	145	10	7	—	41	3	30	3	2	—	9	2	261	20
Venezia.....	26	2	13	2	234	27	7	—	151	37	94	7	2	—	41	6	568	81
Trieste.....	8	1	9	—	27	4	1	—	13	5	28	1	2	—	11	1	99	12
Bologna.....	22	4	11	1	159	9	8	—	40	3	60	4	1	—	38	2	339	24
Ancona.....	9	—	4	—	36	8	—	—	22	2	22	6	—	—	5	—	106	16
Firenze.....	16	4	13	1	113	13	15	4	98	2	31	4	—	—	9	—	295	28
Perugia.....	7	1	1	—	10	1	—	—	13	1	—	—	—	—	6	—	37	3
Roma.....	23	4	9	1	96	5	4	2	95	22	27	5	2	—	16	3	272	42
Napoli.....	60	19	45	9	280	25	26	12	206	87	72	2	4	—	41	7	734	161
L'Aquila.....	15	2	7	2	27	3	13	—	78	8	9	—	2	1	6	—	157	16
Bari.....	30	1	30	6	176	18	21	8	177	52	52	3	2	—	17	—	505	88
Lecce.....	31	3	18	2	184	14	10	—	82	12	25	3	2	—	12	—	364	34
Potenza.....	8	3	14	1	97	10	19	—	35	3	5	1	10	—	2	—	190	18
Catanzaro.....	30	6	23	3	55	3	2	—	61	12	13	—	1	—	9	—	194	24
Reggio di Calabria (sez.)...	1	—	2	—	3	—	—	—	2	1	4	—	—	—	9	—	21	1
Palermo.....	11	1	5	1	45	—	1	—	8	3	26	—	3	—	3	—	102	5
Messina.....	4	—	6	3	13	2	—	—	12	4	2	—	—	—	6	—	43	9
Caltanissetta.....	2	—	5	1	20	3	2	—	11	7	1	—	—	—	2	—	43	11
Catania.....	13	6	5	1	38	3	16	3	43	9	14	2	—	—	12	—	141	24
Cagliari.....	35	2	22	—	170	11	99	12	55	14	13	—	25	3	22	—	441	42
ITALIA.....	403	68	261	38	2.102	183	281	44	1.395	311	668	52	63	4	320	24	5.493	724

(a) Un solo minorenne è stato prosciolto dalle Sezioni istruttorie.

## Segue TAV. 122 — IMPUTATI PROSCIOLTI IN ISTRUTTORIA E NEI GIUDIZI DI PRIMO GRADO

## Segue MINORENNI

DISTRETTI DI CORTE DI APPELLO	PER DELITTO										PER CONTRAVVENZIONE						TOTALE	
	con formula piena		per insuffi- cienza di prove		con perdono giudiziale		per amnistia		per altri motivi		con perdono giudiziale		per amnistia		per altri motivi		MF	F
	MF	F	MF	F	MF	F	MF	F	MF	F	MF	F	MF	F	MF	F		

## TRIBUNALI (a)

Torino.....	3	2	—	—	30	4	1	—	7	1	1	—	1	—	—	—	43	8
Genova.....	1	1	2	—	19	—	1	1	4	2	1	—	—	—	—	—	28	4
Milano.....	3	—	1	—	43	1	1	—	10	4	1	—	—	1	—	60	5	
Brescia.....	1	—	—	—	4	—	—	—	—	—	—	—	—	—	1	5	—	—
Trento.....	6	1	—	—	10	—	—	—	4	—	3	—	—	—	—	23	1	—
Venezia.....	3	—	—	—	37	2	—	—	2	1	—	—	—	—	1	43	3	—
Trieste.....	2	2	5	—	25	1	—	—	—	—	3	—	—	—	—	35	3	—
Bologna.....	4	—	—	—	40	2	6	3	4	—	—	—	—	—	—	54	5	—
Ancona.....	—	—	—	—	5	1	3	—	1	—	—	—	—	—	—	9	1	—
Firenze.....	7	3	3	1	38	3	1	1	3	1	—	1	1	—	—	53	10	—
Perugia.....	1	—	1	1	13	3	—	—	6	3	—	—	—	—	—	21	7	—
Roma.....	2	—	—	—	87	13	5	3	—	—	—	—	—	—	—	94	16	—
Napoli.....	28	10	42	22	170	30	55	22	34	13	6	—	—	—	—	337	97	—
L'Aquila.....	2	—	1	—	19	1	2	1	17	5	1	—	1	—	—	43	7	—
Bari.....	6	2	12	3	45	10	70	28	15	7	1	—	1	—	—	150	50	—
Lecce.....	4	2	5	3	33	8	6	1	4	1	—	—	—	—	—	52	15	—
Potenza.....	1	—	2	—	19	—	—	—	—	—	4	—	—	—	—	26	—	—
Catanzaro.....	4	—	8	4	29	4	—	—	1	—	1	—	—	—	—	43	8	—
Reggio di Calabria (sez.)...	—	—	—	—	9	2	—	—	—	—	1	—	—	—	—	10	2	—
Palermo.....	4	2	7	—	67	6	15	9	17	3	4	—	—	—	—	114	20	—
Messina.....	—	—	—	—	7	—	—	—	1	1	1	—	—	—	—	9	1	—
Caltanissetta.....	2	—	3	—	29	5	12	3	4	—	—	—	—	—	—	50	8	—
Catania.....	5	2	5	—	33	1	1	—	3	1	1	—	—	—	—	48	4	—
Cagliari.....	6	—	1	—	39	3	2	—	11	—	—	—	—	—	—	59	3	—
ITALIA...	95	27	98	34	850	100	181	72	148	43	31	—	4	2	2	1.409	278	—

## TRIBUNALI PER MINORENNI (b)

Torino.....	71	9	45	4	310	32	6	—	92	9	1	—	—	—	—	525	54	—	
Genova.....	18	4	2	—	114	6	12	1	388	25	2	1	—	—	7	543	37	—	
Milano.....	5	1	3	—	37	1	133	13	222	12	—	—	—	—	—	400	27	—	
Brescia.....	1	—	5	—	161	5	8	—	31	4	—	—	—	—	—	206	9	—	
Trento.....	3	—	2	—	31	1	—	—	1	—	—	—	—	—	—	37	1	—	
Venezia.....	10	1	11	—	307	20	16	1	55	1	—	—	1	—	—	400	23	—	
Trieste.....	35	2	5	—	116	13	5	1	65	5	—	—	—	1	—	227	21	—	
Bologna.....	11	—	4	1	169	16	9	1	7	1	—	—	1	—	1	202	19	—	
Ancona.....	9	2	8	2	74	4	13	2	21	—	—	—	2	—	—	127	10	—	
Firenze.....	29	6	4	1	198	12	17	2	30	4	4	1	16	—	—	298	26	—	
Perugia.....	16	1	3	—	96	9	2	—	158	2	1	—	—	—	3	279	12	—	
Roma.....	62	2	29	1	471	41	13	1	30	6	11	—	3	2	3	622	53	—	
Napoli.....	33	1	61	4	642	39	36	3	193	10	3	—	—	—	—	968	57	—	
L'Aquila.....	45	3	16	4	73	5	13	—	86	5	1	—	—	—	1	235	17	—	
Bari.....	75	2	52	5	210	11	12	—	524	26	4	—	—	—	5	882	45	—	
Lecce.....	15	—	38	—	234	10	66	3	73	1	—	—	—	—	—	426	14	—	
Potenza.....	9	2	7	—	29	5	16	—	12	1	—	—	—	—	—	73	8	—	
Catanzaro.....	33	2	16	—	374	16	8	—	93	4	3	—	2	—	73	602	22	—	
Reggio di Calabria (sez.)...	14	1	8	—	51	2	1	—	10	—	4	—	—	—	1	89	3	—	
Palermo.....	45	2	16	—	82	2	42	4	30	2	14	—	11	—	7	247	12	—	
Messina.....	10	—	6	1	63	5	2	—	256	20	2	—	—	—	3	342	26	—	
Caltanissetta.....	9	—	8	—	158	2	16	—	97	2	2	—	—	—	1	291	4	—	
Catania.....	39	6	15	1	132	6	87	9	112	7	1	—	2	—	1	389	29	—	
Cagliari.....	10	1	4	—	117	6	—	—	10	1	—	—	—	—	—	141	8	—	
ITALIA...	607	48	368	24	4.249	269	533	41	2.596	148	53	2	38	2	107	3	8.551	537	—

(a) Compresi 225 minorenni prosciolti dagli Uffici d'istruzione e 37 dalle Corti di assise. — (b) In Camera di consiglio sono stati prosciolti 4.670 minorenni e in giudizio. 3.881.

TAV. 123 — IMPUTATI CONDANNATI NEI GIUDIZI DI PRIMO GRADO

## TOTALE

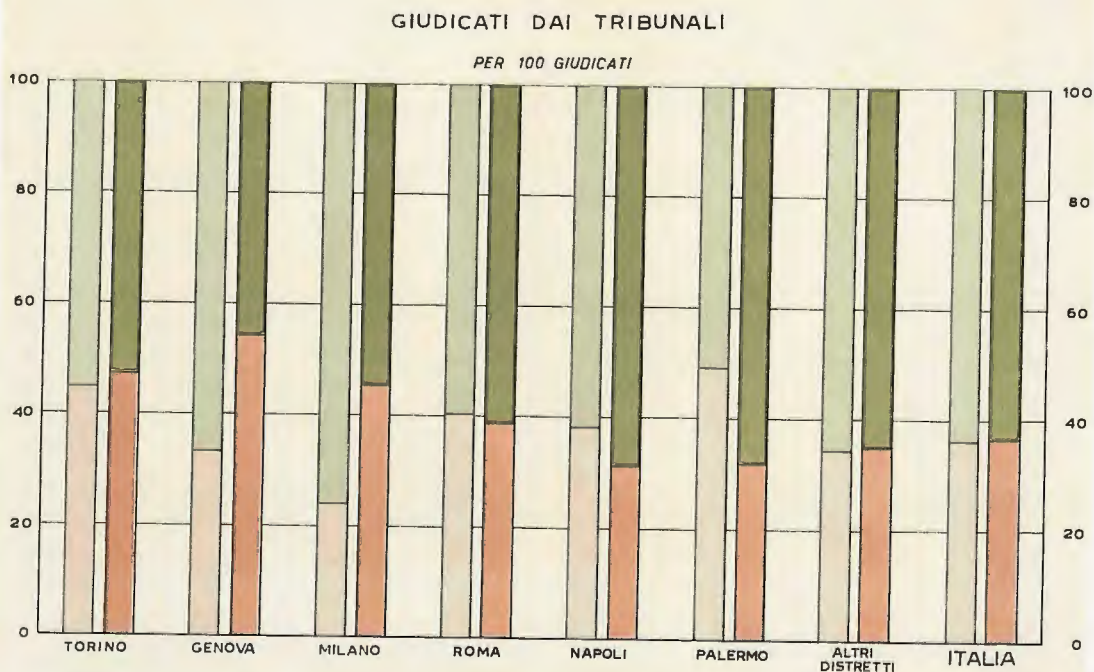
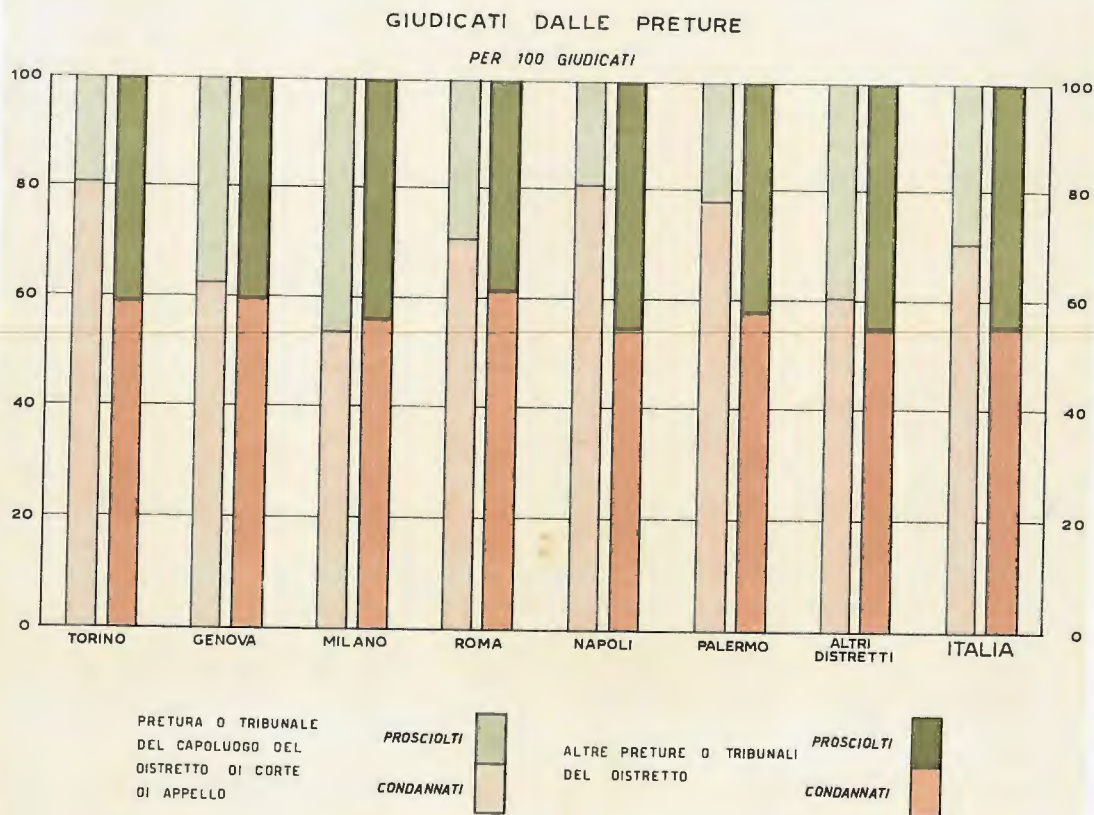
DISTRETTI DI CORTE DI APPELLO	PER DELITTO					PER CONTRAVVENZIONE					TOTALE	
	Preture		Tribunali (a)	Corti di Assise	Totale	Preture		Tribunali (a)	Corti di Assise	Totale	MF	F
	decreto penale	sentenza				decreto penale	sentenza					
Torino.....	4.180	3.420	2.739	102	10.441	23.440	1.811	119	4	25.374	35.815	4.429
Genova.....	2.290	2.607	2.000	47	6.944	16.782	1.992	85	2	18.861	25.805	3.679
Milano.....	5.746	7.880	4.476	159	18.261	27.442	5.151	110	7	32.710	50.971	6.485
Brescia.....	1.885	2.012	1.238	46	5.181	13.942	1.146	70	1	15.159	20.340	1.839
Trento.....	485	1.191	441	37	2.154	6.348	752	90	4	7.194	9.348	808
Venezia.....	2.120	4.062	2.630	95	8.907	23.105	2.675	108	2	25.890	34.797	3.840
Trieste.....	368	1.276	1.319	27	2.990	6.768	961	71	10	7.810	10.800	1.191
Bologna.....	2.451	4.212	2.079	69	8.811	21.593	2.347	136	7	24.083	32.894	3.204
Ancona.....	478	1.137	697	6	2.318	9.582	671	44	—	10.297	12.615	1.210
Firenze.....	2.962	3.608	2.577	78	9.225	28.455	2.224	156	13	30.848	40.073	4.350
Perugia.....	459	737	697	23	1.916	5.401	486	44	—	5.931	7.847	609
Roma.....	13.513	7.175	5.069	78	25.835	139.991	5.147	259	—	145.397	171.232	26.249
Napoli.....	4.831	12.353	9.253	262	26.699	112.709	10.728	355	8	123.800	150.499	22.002
L'Aquila.....	528	1.326	860	29	2.743	8.601	836	33	2	9.472	12.215	1.137
Bari.....	1.757	3.982	2.929	92	8.760	13.232	2.434	222	6	15.894	24.654	3.135
Lecce.....	1.411	3.591	2.119	59	7.180	13.856	1.914	101	2	15.873	23.053	1.885
Potenza.....	403	1.253	827	41	2.524	4.549	636	18	3	5.206	7.730	656
Catanzaro.....	990	3.516	1.627	174	6.307	8.610	2.437	113	11	11.171	17.478	2.012
Reggio di Calabria (sez.).....	75	576	480	18	1.149	2.397	559	45	—	3.001	4.150	525
Palermo.....	1.408	3.377	2.884	246	7.915	35.985	2.321	83	3	38.392	46.307	4.199
Messina.....	436	1.299	754	21	2.510	4.577	650	13	1	5.241	7.751	1.151
Caltanissetta.....	395	951	1.169	63	2.578	3.363	476	53	1	3.893	6.471	928
Catania.....	2.452	3.407	1.740	147	7.746	12.643	1.834	72	5	14.554	22.300	3.217
Cagliari.....	1.231	2.002	1.325	130	4.688	15.262	1.389	66	7	16.724	21.412	1.499
ITALIA....	52.854	76.950	51.929	2.049	183.782	558.633	51.577	2.466	99	612.775	796.557	100.239

## MINORENNI

DISTRETTI DI CORTE DI APPELLO	PER DELITTO					PER CONTRAVVENZIONE					TOTALE			
	Preture		Tribunali per minorenni	Corti di Assise	Totale		Preture		Tribunali e Corti di Assise	Tribunali per minorenni	Totale		MF	F
	decreto penale	sentenza			MF	F	decreto penale	sentenza			MF	F		
Torino.....	3	8	3	51	3	68	7	114	4	—	118	5	186	12
Genova.....	1	8	5	19	3	36	—	49	8	—	57	1	93	1
Milano.....	—	15	4	9	6	34	6	69	20	—	89	3	123	9
Brescia.....	—	7	—	7	—	7	2	105	2	—	107	15	122	17
Trento.....	—	28	4	15	6	53	—	24	6	1	31	—	84	—
Venezia.....	—	30	5	31	2	68	1	421	21	1	444	43	512	44
Trieste.....	—	3	22	7	2	34	—	28	1	—	29	1	63	1
Bologna.....	20	30	4	47	2	103	1	159	6	—	166	8	269	9
Ancona.....	—	6	1	5	—	12	1	16	2	—	19	2	31	3
Firenze.....	2	17	1	56	3	79	—	302	7	—	315	27	394	27
Perugia.....	—	4	1	14	—	19	—	7	1	2	11	1	30	1
Roma.....	3	15	—	94	1	113	8	881	3	—	914	8	1.027	16
Napoli.....	5	21	40	196	3	265	12	480	24	1	511	28	776	40
L'Aquila.....	—	5	3	9	—	17	4	52	1	—	53	1	70	5
Bari.....	9	35	28	44	1	117	6	205	13	—	221	5	338	11
Lecce.....	4	33	14	131	6	188	2	143	8	—	153	—	341	2
Potenza.....	—	5	5	9	—	19	1	26	1	—	27	1	46	2
Catanzaro.....	—	32	6	45	—	83	1	21	6	—	29	—	112	1
Reggio di Calabria (sez.).....	—	2	—	12	—	14	—	2	2	—	5	—	19	—
Palermo.....	4	12	3	77	7	103	3	59	4	—	66	—	169	3
Messina.....	—	3	—	12	—	15	—	27	1	—	29	1	44	1
Caltanissetta.....	1	5	11	34	1	52	4	10	1	—	11	—	63	4
Catania.....	3	8	13	50	9	83	6	172	6	—	183	2	266	8
Cagliari.....	5	28	13	21	7	74	2	212	15	—	227	10	301	12
ITALIA....	60	360	186	995	62	1.663	67	3.584	163	5	3.816	162	5.479	229

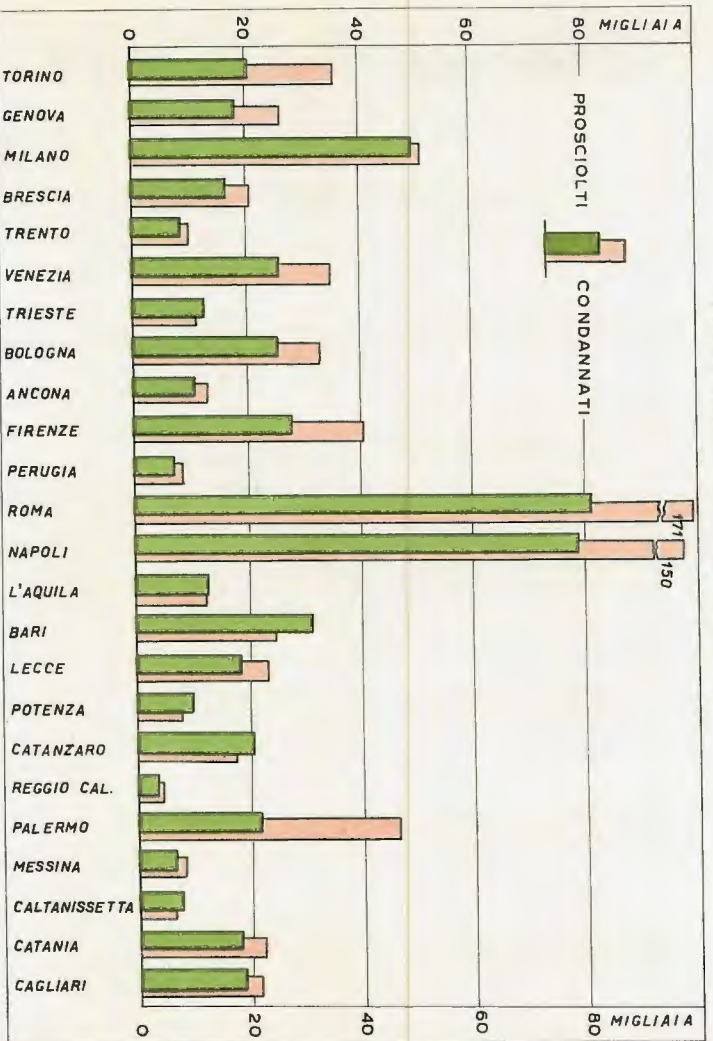
(a) Compresi gli imputati condannati dai Tribunali per minorenni.

## 21. IMPUTATI GIUDICATI IN PRIMO GRADO DALLE PRETURE E DAI TRIBUNALI NEI PRINCIPALI DISTRETTI DI CORTE DI APPELLO Anno 1960



20. IMPUTATI GIUDICATI, SECONDO L'ESITO DEL GIUDIZIO  
DI PRIMO GRADO, PER DISTRETTO DI CORTE DI APPELLO  
Anno 1960

PROSCIOLTI E CONDANNATI



CONDANNATI A PENE DETENTIVE E PECUNIARIE



TAV. 124 — IMPUTATI GIUDICATI DALLE PRETURE

A = Pretura del capoluogo del distretto di Corte di appello — B = Altre Preture del distretto

ESITO DEL GIUDIZIO	DISTRETTI CON CAPOLUOGO AVENTE POPOLAZIONE SUPERIORE A 500.000 ABITANTI									
	Torino		Genova		Milano		Roma		Napoli	
	A	B	A	B	A	B	A	B	A	B
<b>DATI ASSOLUTI</b>										
PROSCIoglimento IN ISTRUTTORIA...	1.906	9.086	2.476	8.696	7.930	14.342	46.357	8.295	12.613	18.481
da delitto .....	558	5.653	1.846	6.199	4.569	8.511	13.658	6.975	2.225	16.545
con formula piena.....	4	344	77	192	58	276	2.570	281	116	528
per insufficienza di prove.....	—	43	2	65	—	34	150	35	3	75
altri motivi .....	554	5.266	1.767	5.942	4.511	8.201	10.938	6.659	2.106	15.942
da contravvenzione .....	1.348	3.433	630	2.497	3.361	5.831	32.699	1.320	10.388	1.936
PROSCIoglimento IN GIUDIZIO.....	1.430	4.612	1.359	2.994	9.737	6.402	12.960	5.638	9.766	20.287
da delitto .....	987	3.794	871	2.178	7.327	5.105	6.862	4.748	4.555	16.386
con formula piena.....	183	848	226	547	2.128	1.194	1.971	1.268	1.142	4.099
per insufficienza di prove.....	184	832	216	456	1.720	1.083	1.359	961	1.144	3.686
altri motivi .....	620	2.114	429	1.175	3.479	2.828	3.632	2.519	2.260	8.601
da contravvenzione .....	443	818	488	816	2.410	1.297	6.098	890	5.211	3.901
<b>TOTALE.....</b>	<b>3.336</b>	<b>13.698</b>	<b>3.835</b>	<b>11.690</b>	<b>17.667</b>	<b>20.744</b>	<b>59.317</b>	<b>13.933</b>	<b>22.379</b>	<b>38.768</b>
CONDANNA (a)										
per delitto .....	2.886	4.714	1.507	3.390	6.698	6.928	16.457	4.231	7.602	9.582
per contravvenzione.....	10.787	14.464	4.886	13.888	13.499	19.094	127.563	17.575	86.767	36.670
<b>TOTALE.....</b>	<b>13.673</b>	<b>19.178</b>	<b>6.393</b>	<b>17.278</b>	<b>20.197</b>	<b>26.022</b>	<b>144.020</b>	<b>21.806</b>	<b>94.369</b>	<b>46.252</b>
di cui: femmine .....	2.286	1.866	1.151	2.299	3.271	2.502	23.411	2.088	14.393	5.653
<b>TOTALE GENERALE...</b>	<b>17.009</b>	<b>32.876</b>	<b>10.228</b>	<b>28.968</b>	<b>37.864</b>	<b>46.766</b>	<b>203.337</b>	<b>35.739</b>	<b>116.748</b>	<b>85.020</b>
<b>PER 100 GIUDICATI</b>										
PROSCIoglimento IN ISTRUTTORIA...	11,2	27,6	24,2	30,0	21,0	30,7	22,8	23,2	10,8	21,7
da delitto .....	3,3	17,2	18,0	21,4	12,1	18,2	6,7	19,5	1,9	19,5
con formula piena.....	..	1,0	0,7	0,7	0,2	0,6	1,3	0,8	0,1	0,6
per insufficienza di prove.....	—	0,1	..	0,2	—	0,1	0,1	0,1	..	0,1
altri motivi .....	3,3	16,1	17,3	20,5	11,9	17,5	5,3	18,6	1,8	18,8
da contravvenzione .....	7,9	10,4	6,2	8,6	8,9	12,5	16,1	3,7	8,9	2,2
PROSCIoglimento IN GIUDIZIO.....	8,4	14,1	13,3	10,4	25,7	13,7	6,4	15,8	8,4	23,9
da delitto .....	5,8	11,6	8,5	7,5	19,3	10,9	3,4	13,3	3,9	19,3
con formula piena.....	1,1	2,6	2,2	1,9	5,6	2,6	1,0	3,5	1,0	4,8
per insufficienza di prove.....	1,1	2,5	2,1	1,6	4,5	2,3	0,7	2,7	1,0	4,4
altri motivi .....	3,6	6,5	4,2	4,0	9,2	6,0	1,7	7,1	1,9	10,1
da contravvenzione .....	2,6	2,5	4,8	2,9	6,4	2,8	3,0	2,5	4,5	4,6
<b>TOTALE.....</b>	<b>19,8</b>	<b>41,7</b>	<b>37,5</b>	<b>40,4</b>	<b>46,7</b>	<b>44,4</b>	<b>29,2</b>	<b>39,0</b>	<b>19,2</b>	<b>45,8</b>
CONDANNA (a)										
per delitto .....	17,0	14,3	14,7	11,7	17,7	14,8	8,1	11,8	6,5	11,3
per contravvenzione.....	63,4	44,0	47,8	47,9	35,6	40,8	62,7	49,2	74,3	43,1
<b>TOTALE.....</b>	<b>80,4</b>	<b>58,3</b>	<b>62,5</b>	<b>59,6</b>	<b>53,3</b>	<b>55,6</b>	<b>70,8</b>	<b>61,0</b>	<b>80,8</b>	<b>54,4</b>
di cui: femmine .....	13,4	5,7	11,3	7,9	8,6	5,4	11,5	5,8	12,3	6,6
<b>TOTALE GENERALE...</b>	<b>100,0</b>	<b>100,0</b>	<b>100,0</b>	<b>100,0</b>	<b>100,0</b>	<b>100,0</b>	<b>100,0</b>	<b>100,0</b>	<b>100,0</b>	<b>100,0</b>

(a) Compresi i condannati con decreto penale divenuto o reso esecutivo.



## TAV. 125 — IMPUTATI GIUDICATI DAI TRIBUNALI

## ISTRUTTORIA E GIUDIZIO (a)

A = Tribunale del capoluogo del distretto di Corte di appello — B = Altri Tribunali del distretto

ESITO DEL GIUDIZIO	DISTRETTI CON CAPOLUOGO AVENTE POPOLAZIONE SUPERIORE A 500.000 ABITANTI									
	Torino		Genova		Milano		Roma		Napoli	
	A	B	A	B	A	B	A	B	A	B
<b>DATI ASSOLUTI</b>										
PROSCIoglIMENTO IN ISTRUTTORIA (b)	322	608	632	271	2.496	1.173	1.559	479	3.319	2.569
da delitto .....	316	581	632	265	2.443	1.130	1.461	474	3.282	2.478
con formula piena.....	76	217	262	114	608	387	734	287	1.092	939
per insufficienza di prove.....	30	48	31	19	108	63	61	33	428	303
altri motivi .....	210	316	339	132	1.727	680	666	154	1.762	1.236
da contravvenzione .....	6	27	—	6	53	43	98	5	37	91
PROSCIoglIMENTO IN GIUDIZIO .....	1.199	1.263	1.076	783	2.553	2.414	4.337	1.564	6.876	4.895
da delitto .....	1.185	1.231	1.061	757	2.503	2.348	4.255	1.485	6.777	4.742
con formula piena.....	205	493	209	268	565	639	1.273	507	926	1.025
per insufficienza di prove.....	224	355	165	242	405	593	961	531	2.693	1.774
altri motivi .....	756	383	687	247	1.533	1.116	2.021	447	3.158	1.943
da contravvenzione .....	14	32	15	26	50	66	82	79	99	153
<b>TOTALE.....</b>	<b>1.521</b>	<b>1.871</b>	<b>1.708</b>	<b>1.054</b>	<b>5.049</b>	<b>3.587</b>	<b>5.896</b>	<b>2.043</b>	<b>10.195</b>	<b>7.464</b>
CONDANNA										
per delitto.....	1.174	1.565	807	1.193	1.546	2.930	3.833	1.236	5.991	3.262
per contravvenzione.....	27	92	28	57	53	57	182	77	206	149
<b>TOTALE.....</b>	<b>1.201</b>	<b>1.657</b>	<b>835</b>	<b>1.250</b>	<b>1.599</b>	<b>2.987</b>	<b>4.015</b>	<b>1.313</b>	<b>6.197</b>	<b>3.411</b>
di cui: femmine .....	114	163	86	143	170	542	566	184	1.270	685
<b>TOTALE GENERALE...</b>	<b>2.722</b>	<b>3.528</b>	<b>2.543</b>	<b>2.304</b>	<b>6.648</b>	<b>6.574</b>	<b>9.911</b>	<b>3.356</b>	<b>16.392</b>	<b>10.875</b>
<b>PER 100 GIUDICATI</b>										
PROSCIoglIMENTO IN ISTRUTTORIA (b)	11,8	17,2	24,9	11,7	37,5	17,9	15,7	14,3	20,2	23,6
da delitto .....	11,6	16,5	24,9	11,5	36,7	17,2	14,7	14,1	20,0	22,8
con formula piena.....	2,8	6,1	10,3	5,0	9,1	5,9	7,4	8,5	6,7	8,6
per insufficienza di prove.....	1,1	1,4	1,2	0,8	1,6	1,0	0,6	1,0	2,6	2,8
altri motivi .....	7,7	9,0	13,4	5,7	26,0	10,3	6,7	4,6	10,7	11,4
da contravvenzione .....	0,2	0,7	—	0,2	0,8	0,7	1,0	0,2	0,2	0,8
PROSCIoglIMENTO IN GIUDIZIO .....	44,1	35,8	42,3	34,0	38,4	36,7	43,8	46,6	42,0	45,0
da delitto .....	43,5	34,9	41,7	32,9	37,7	35,7	42,9	44,2	41,4	43,6
con formula piena.....	7,5	11,0	8,2	11,7	8,5	9,7	12,8	15,1	5,7	9,4
per insufficienza di prove.....	8,2	10,1	6,5	10,5	6,1	9,0	9,7	15,8	16,4	16,3
altri motivi .....	27,8	10,8	27,0	10,7	23,1	17,0	20,4	13,3	19,3	17,9
da contravvenzione.....	0,6	0,9	0,6	1,1	0,7	1,0	0,9	2,4	0,6	1,4
<b>TOTALE.....</b>	<b>55,9</b>	<b>53,0</b>	<b>67,2</b>	<b>45,7</b>	<b>75,9</b>	<b>54,6</b>	<b>59,5</b>	<b>60,9</b>	<b>62,2</b>	<b>68,6</b>
CONDANNA										
per delitto.....	43,1	44,4	31,7	51,8	23,3	44,5	38,7	36,8	36,5	30,0
per contravvenzione .....	1,0	2,6	1,1	2,5	0,8	0,9	1,8	2,3	1,3	1,4
<b>TOTALE.....</b>	<b>44,1</b>	<b>47,0</b>	<b>32,8</b>	<b>54,3</b>	<b>24,1</b>	<b>45,4</b>	<b>40,5</b>	<b>39,1</b>	<b>37,8</b>	<b>31,4</b>
di cui: femmine .....	4,2	4,6	3,4	6,2	2,6	8,2	5,7	5,5	7,7	6,3
<b>TOTALE GENERALE...</b>	<b>100,0</b>	<b>100,0</b>	<b>100,0</b>	<b>100,0</b>	<b>100,0</b>	<b>100,0</b>	<b>100,0</b>	<b>100,0</b>	<b>100,0</b>	<b>100,0</b>

(a) Compresi i dati dei Tribunali per minorenni in giudizio e in Camera di consiglio. — (b) Prosciolti dagli Uffici di istruzione.





## TAV. 126 — IMPUTATI GIUDICATI IN GRADO DI APPELLO

## TOTALE

DISTRETTI DI CORTE DI APPELLO	INAM- MISSI- BILITÀ IMPU- GNAZIO- NE	ESTIN- ZIONE AZIONE PENALE	CONFERMA SENTENZA DI PRIMO GRADO		GIÀ ASSOLTI IN PRIMO GRADO			GIÀ CONDANNATI IN PRIMO GRADO					TOTALE
			Di assolu- zione	Di con- danna	Assolti con muta- mento formula	Condannati		Condannati con pena diminuita		Condannati con pena aggravata		Assolti	
						senza modifica titolo reato	con modifica titolo reato	senza modifica titolo reato	con modifica titolo reato	senza modifica titolo reato	con modifica titolo reato		

## MAGISTRATURE IN COMPLESSO

Torino .....	209	681	203	1.703	102	144	14	832	63	177	16	482	4.626
Genova.....	151	715	129	1.236	62	65	6	464	27	60	10	412	3.337
Milano.....	426	3.475	259	2.453	217	115	14	1.505	44	121	9	872	9.510
Brescia.....	83	874	31	762	49	23	1	278	51	15	—	275	2.442
Trento.....	48	192	43	346	37	19	2	147	46	14	4	162	1.060
Venezia.....	153	616	211	1.449	176	88	4	507	42	111	13	521	3.891
Trieste.....	91	142	82	510	47	41	3	190	15	33	2	147	1.303
Bologna.....	184	1.017	167	1.250	155	111	15	653	49	99	22	586	4.308
Ancona.....	40	181	53	456	62	20	2	195	23	14	2	258	1.306
Firenze.....	158	894	222	1.921	144	99	16	760	34	181	13	793	5.235
Perugia.....	45	65	67	419	13	41	—	90	20	11	3	172	946
Roma.....	176	1.955	180	2.964	326	57	22	1.259	123	182	15	837	8.094
Napoli.....	318	2.986	605	4.038	489	302	51	2.507	221	231	20	1.437	13.185
L'Aquila.....	57	357	108	711	78	53	7	259	45	21	6	327	2.029
Bari.....	195	1.034	430	1.483	345	75	18	757	80	103	27	856	5.403
Lecce.....	187	888	157	1.457	188	73	5	576	68	108	10	497	4.214
Potenza.....	28	322	54	308	24	50	1	174	26	20	2	165	1.174
Catanzaro.....	115	910	185	1.509	112	29	7	821	61	90	9	721	4.569
Reggio di Cal. (sez.)	10	31	71	273	34	41	1	87	14	29	1	135	727
Palermo.....	29	1.581	110	2.057	59	57	44	252	593	35	37	372	5.226
Messina.....	10	212	55	556	50	45	2	236	11	22	1	214	1.414
Caltanissetta.....	84	216	226	773	93	74	3	324	26	47	4	287	2.157
Catania.....	124	763	217	1.321	121	47	3	920	75	33	1	569	4.194
Cagliari.....	77	465	80	989	54	45	9	235	52	17	3	352	2.378
ITALIA...	2.998	20.570	3.945	30.944	3.037	1.714	230	14.028	1.809	1.774	230	11.449	92.728

## TRIBUNALI

Torino .....	94	380	114	1.015	60	126	14	384	35	109	9	283	2.623
Genova.....	83	399	69	686	34	26	4	238	12	21	5	285	1.862
Milano.....	176	2982	113	1.183	131	54	4	605	43	70	6	539	5.906
Brescia.....	36	666	17	439	38	19	—	168	36	14	—	181	1.614
Trento.....	22	143	15	218	28	3	1	80	20	11	4	107	652
Venezia.....	77	249	66	994	111	59	2	322	25	77	9	385	2.376
Trieste.....	23	34	28	217	9	17	3	81	9	10	—	103	534
Bologna.....	109	726	110	668	67	47	14	351	22	65	1	401	2.581
Ancona.....	20	109	29	213	30	9	—	100	21	7	2	166	706
Firenze.....	68	407	105	870	73	78	13	361	28	114	13	424	2.554
Perugia.....	18	24	13	212	1	24	—	36	12	4	—	108	452
Roma.....	70	1450	110	1.434	262	32	9	518	67	54	3	435	4.444
Napoli.....	209	1.629	174	2.160	330	106	24	1.534	163	119	7	959	7.414
L'Aquila.....	20	95	29	283	37	26	4	152	23	18	2	235	924
Bari.....	51	491	251	906	274	31	14	475	51	84	6	487	3.121
Lecce.....	83	554	56	941	146	52	3	349	40	63	7	362	2.656
Potenza.....	21	43	17	214	19	39	1	106	15	16	—	125	616
Catanzaro.....	79	576	87	1.077	89	22	7	584	35	74	4	602	3.236
Reggio di Cal. (sez.)	3	11	18	124	21	28	—	39	5	15	1	82	347
Palermo.....	16	1.075	41	509	26	54	6	99	18	26	3	202	2.075
Messina.....	8	143	13	339	41	41	2	118	2	11	—	168	886
Caltanissetta.....	30	112	61	340	33	16	—	123	6	28	2	130	881
Catania.....	38	518	83	787	51	16	—	442	47	20	1	362	2.365
Cagliari.....	32	149	42	396	23	27	1	123	25	9	—	174	1.001
ITALIA...	1.386	12.965	1.661	16.225	1.934	952	126	7.388	760	1.039	85	7.305	51.826

## Segue TAV. 126 — IMPUTATI GIUDICATI IN GRADO DI APPELLO

## Segue TOTALE

DISTRETTI DI CORTE DI APPELLO	INAM- MISSIBI- LITÀ IMPU- GNAZIO- NE	ESTIN- ZIONE AZIONE PENALE	CONFERMA SENTENZA DI PRIMO GRADO		GIÀ ASSOLTI IN PRIMO GRADO			GIÀ CONDANNATI IN PRIMO GRADO				Assolti	TOTALE
			Di assolu- zione	Di con- danna	Assolti con muta- mento formula	Condannati		Condannati con pena diminuita		Condannati con pena aggravata			
						senza modifica titolo reato	con modifica titolo reato	senza modifica titolo reato	con modifica titolo reato	senza modifica titolo reato	con modifica titolo reato		

## CORTI DI APPELLO

Torino .....	112	299	87	673	42	18	—	409	19	62	7	196	1.924
Genova.....	66	316	57	529	28	39	2	211	12	36	3	125	1.424
Milano.....	234	485	139	1.223	82	61	9	856	1	50	2	323	3.465
Brescia.....	47	207	14	312	11	4	1	107	14	1	—	94	812
Trento.....	24	49	27	124	9	16	1	66	21	—	—	55	392
Venezia.....	76	365	142	437	65	29	1	178	15	25	—	136	1.469
Trieste.....	63	107	54	284	35	24	—	104	4	21	2	43	741
Bologna.....	75	288	51	578	88	64	1	284	25	29	20	182	1.685
Ancona.....	19	72	24	243	32	11	2	95	2	7	—	92	599
Firenze.....	68	486	116	1.034	71	21	3	381	—	66	—	363	2.609
Perugia.....	27	41	54	197	12	17	—	51	7	7	3	62	478
Roma.....	106	495	70	1.482	63	24	13	706	42	126	11	393	3.531
Napoli.....	109	1.318	411	1.820	150	188	7	875	45	103	10	458	5.494
L'Aquila.....	36	262	79	426	41	26	3	98	20	3	4	92	1.090
Bari.....	144	517	153	535	65	34	4	231	27	19	5	358	2.092
Lecce.....	104	334	98	480	42	21	2	202	24	44	3	130	1.484
Potenza.....	6	278	36	84	5	11	—	58	10	4	1	39	532
Catanzaro.....	30	328	90	406	23	7	—	191	24	10	4	115	1.228
Reggio di Cal. (sez.)	7	20	47	146	13	12	1	42	6	13	—	52	359
Palermo.....	2	506	65	1.502	29	3	38	50	570	1	33	159	2.958
Messina.....	2	69	42	210	9	4	—	111	9	10	1	45	512
Caltanissetta.....	50	103	160	406	60	58	3	176	15	17	2	149	1.199
Catania.....	84	244	134	488	67	29	3	442	25	10	—	200	1.726
Cagliari.....	35	304	36	560	31	18	8	89	21	5	3	164	1.274
ITALIA...	1.526	7.493	2.186	14.179	1.073	739	102	6.013	958	669	114	4.025	39.077

## CORTI DI ASSISE DI APPELLO

Torino .....	3	2	2	15	—	—	—	39	9	6	—	3	79
Genova.....	2	—	3	21	—	—	—	15	3	3	2	2	51
Milano.....	16	8	7	47	4	—	1	44	—	1	1	10	139
Brescia.....	—	1	—	11	—	—	—	3	1	—	—	—	16
Trento.....	2	—	1	4	—	—	—	1	5	3	—	—	16
Venezia.....	—	2	3	18	—	—	1	7	2	9	4	—	46
Trieste.....	5	1	—	9	3	—	—	5	2	2	—	1	28
Bologna.....	—	3	6	4	—	—	—	18	2	5	1	3	42
Ancona.....	1	—	—	—	—	—	—	—	—	—	—	—	1
Firenze.....	22	1	1	17	—	—	—	18	6	1	—	6	72
Perugia.....	—	—	—	10	—	—	—	3	1	—	—	2	16
Roma.....	—	8	—	48	1	1	—	35	14	2	1	9	119
Napoli.....	—	39	20	58	9	8	—	98	13	9	3	20	277
L'Aquila.....	1	—	—	2	—	1	—	9	2	—	—	—	15
Bari.....	—	26	26	42	6	10	—	51	2	—	16	11	190
Lecce.....	—	—	3	36	—	—	—	25	4	1	—	5	74
Potenza.....	1	1	1	10	—	—	—	10	1	—	1	1	26
Catanzaro.....	6	6	8	26	—	—	—	46	2	6	1	4	105
Reggio di Cal. (sez.)	—	—	6	3	—	1	—	6	3	1	—	1	21
Palermo.....	11	—	4	46	4	—	—	103	5	8	1	11	193
Messina.....	—	—	—	7	—	—	—	7	—	1	—	1	16
Caltanissetta.....	4	1	5	27	—	—	—	25	5	2	—	8	77
Catania.....	2	1	—	46	3	2	—	36	3	3	—	7	103
Cagliari.....	10	12	2	33	—	—	—	23	6	3	—	14	103
ITALIA...	86	112	98	540	30	23	2	627	91	66	31	119	1.825

## Segue TAV. 126 — IMPUTATI GIUDICATI IN GRADO DI APPELLO

## MINORENNI

DISTRETTI DI CORTE DI APPELLO	INAM- MISSIBI- LITÀ IMPU- GNAZIO- NE	ESTIN- ZIONE AZIONE PENALE	CONFERMA SENTENZA DI PRIMO GRADO		GIÀ ASSOLTI IN PRIMO GRADO			GIÀ CONDANNATI IN PRIMO GRADO				TOTALE (a)	
			Di assolu- zione	Di con- danna	Assolti con muta- mento formula	Condannati		Condannati con pena diminuita		Condannati con pena aggravata			Assolti
						senza modifica titolo reato	con modifica titolo reato	senza modifica titolo reato	con modifica titolo reato	senza modifica titolo reato	con modifica titolo reato		
Torino.....	—	3	5	4	—	1	—	—	—	1	—	4	18
Genova.....	1	1	3	1	1	1	—	1	—	—	—	42	51
Milano.....	—	—	13	38	1	—	—	14	—	—	—	—	66
Brescia.....	—	—	3	—	1	1	—	—	—	—	—	—	5
Trento.....	1	1	1	1	—	—	—	3	2	—	—	—	9
Venezia.....	1	3	2	4	1	—	—	—	—	—	—	—	11
Trieste.....	—	—	5	—	2	2	—	2	—	—	—	5	16
Bologna.....	—	1	1	3	—	—	—	2	—	—	—	—	7
Ancona.....	—	—	—	3	7	—	—	1	—	—	—	1	12
Firenze.....	3	5	6	3	1	—	—	5	2	—	—	9	34
Perugia.....	—	—	3	3	—	—	—	—	—	—	—	2	8
Roma.....	—	6	13	26	3	—	3	15	—	2	—	17	85
Napoli.....	—	3	11	22	8	1	2	19	1	1	—	28	96
L'Aquila.....	—	—	—	—	—	—	—	1	—	—	—	3	4
Bari.....	6	8	13	18	3	2	1	10	1	1	—	11	74
Lecce.....	2	23	3	29	4	—	—	5	5	—	1	7	79
Potenza.....	1	6	2	2	1	—	—	5	—	—	—	6	23
Catanzaro.....	—	5	1	10	—	—	—	12	—	—	—	2	30
Reggio di Cal. (sez.)	—	1	5	2	—	—	—	2	—	1	—	—	11
Palermo.....	—	9	2	15	—	—	2	2	8	—	—	2	40
Messina.....	—	2	3	3	—	—	—	2	—	—	—	1	11
Caltanissetta.....	—	2	2	12	1	—	—	5	—	—	—	6	28
Catania.....	8	4	17	31	8	5	—	19	—	1	—	14	105
Cagliari.....	—	1	1	6	3	—	—	3	—	—	—	4	18
ITALIA...	23	84	115	236	45	11	8	128	19	7	1	164	841

## MAGISTRATURE IN COMPLESSO

## di cui: SEZIONI DI CORTE DI APPELLO PER MINORENNI

Torino.....	—	3	4	4	—	1	—	—	—	1	—	4	17
Genova.....	1	—	2	1	1	1	—	—	—	—	—	—	6
Milano.....	—	—	12	1	—	—	—	—	—	—	—	—	13
Brescia.....	—	—	3	—	1	—	—	—	—	—	—	—	4
Trento.....	—	—	—	—	—	—	—	2	—	—	—	—	2
Venezia.....	—	—	2	1	1	—	—	—	—	—	—	—	4
Trieste.....	—	—	5	—	2	2	—	2	—	—	—	5	16
Bologna.....	—	1	—	3	—	—	—	—	—	—	—	—	4
Ancona.....	—	—	—	3	7	—	—	1	—	—	—	1	12
Firenze.....	2	5	2	2	1	—	—	3	—	—	—	7	22
Perugia.....	—	—	3	3	—	—	—	—	—	—	—	2	8
Roma.....	—	6	13	26	3	—	3	15	—	2	—	16	84
Napoli.....	—	3	10	19	7	—	2	17	1	1	—	24	84
L'Aquila.....	—	—	—	—	—	—	—	—	—	—	—	—	—
Bari.....	1	8	8	17	2	1	1	1	—	—	—	3	42
Lecce.....	2	20	3	29	4	—	—	5	5	—	—	6	74
Potenza.....	—	—	1	2	1	—	—	2	—	—	—	—	6
Catanzaro.....	—	4	—	9	—	—	—	5	—	—	—	—	18
Reggio di Cal. (sez.)	—	1	5	2	—	—	—	2	—	1	—	—	11
Palermo.....	—	5	2	13	—	—	2	2	8	—	—	—	32
Messina.....	—	2	3	—	—	—	—	1	—	—	—	1	7
Caltanissetta.....	—	2	1	2	1	—	—	5	—	—	—	2	13
Catania.....	7	3	16	19	7	—	—	—	—	—	—	8	60
Cagliari.....	—	1	1	6	3	—	—	3	—	—	—	3	17
ITALIA...	13	64	96	162	41	5	8	66	14	5	—	82	556

(a) Compresa 38 femmine giudicate dalle magistrature in complesso, di cui 5 dalle Sezioni di Corte di appello per minorenni.

## TAV. 127 — PENE INFLITTE (a)

## TOTALE

## A — PENE DETENTIVE

DISTRETTI DI CORTE DI APPELLO	ERGA- STOLO	RECLUSIONE				ARRESTO				TOTALE
		Preture	Tribunali 1° grado	Corti di assise	Totale	Preture	Tribunali 1° grado	Corti di assise	Totale	
Torino.....	1	2.163	2.397	99	4.659	946	93	14	1.053	5.713
Genova.....	—	1.665	1.641	47	3.353	1.260	51	19	1.330	4.683
Milano.....	—	4.290	3.453	162	7.905	2.005	63	28	2.096	10.001
Brescia.....	1	1.214	1.089	46	2.349	410	11	1	422	2.772
Trento.....	—	845	377	37	1.259	372	41	3	416	1.675
Venezia.....	3	2.742	2.403	90	5.235	1.105	49	9	1.163	6.401
Trieste.....	1	820	1.084	36	1.940	534	53	7	594	2.535
Bologna.....	1	2.582	1.854	66	4.502	693	38	4	735	5.238
Ancona.....	—	679	638	6	1.323	213	14	—	227	1.550
Firenze.....	—	1.931	2.349	74	4.354	677	81	3	761	5.115
Perugia.....	—	401	644	27	1.072	133	13	1	152	1.224
Roma.....	—	4.275	4.581	78	8.934	2.197	123	5	2.325	11.259
Napoli.....	5	6.587	8.064	261	14.912	2.416	169	35	2.620	17.537
L'Aquila.....	—	883	821	29	1.733	243	14	4	261	1.994
Bari.....	—	2.877	2.757	93	5.727	748	133	20	901	6.628
Lecce.....	—	2.228	2.025	59	4.312	549	62	19	630	4.942
Potenza.....	—	1.023	786	19	1.828	160	18	8	186	2.014
Catanzaro.....	4	2.507	1.560	168	4.235	710	122	59	891	5.130
Reggio di Calabria (sez.)...	—	241	452	18	711	158	37	4	199	910
Palermo.....	10	2.033	2.784	234	5.051	1.066	94	30	1.190	6.251
Messina.....	2	559	613	19	1.191	120	12	3	135	1.328
Caltanissetta.....	—	713	1.119	58	1.890	165	26	18	209	2.099
Catania.....	1	2.267	1.573	146	3.986	629	18	45	692	4.679
Cagliari.....	5	1.590	1.120	121	2.831	389	43	31	463	3.299
ITALIA...	34	47.115	46.184	1.993	95.292	17.903	1.378	370	19.651	114.977

## B — PENE PECUNIARIE

DISTRETTI DI CORTE DI APPELLO	M U L T A					A M M E N D A					TOTALE
	Preture	Tribunali 1° grado	Corti di assise	Totale	Con decreto penale	Preture	Tribunali 1° grado	Corti di assise	Totale	Con decreto penale	
Torino.....	6.694	1.627	59	8.380	4.238	25.668	167	7	25.842	24.264	34.222
Genova.....	4.128	1.196	17	5.341	2.337	18.574	111	9	18.694	17.057	24.035
Milano.....	11.736	2.819	127	14.682	5.792	32.702	143	24	32.869	29.006	47.551
Brescia.....	3.407	649	18	4.074	1.888	15.692	101	—	15.793	14.682	19.867
Trento.....	1.406	230	25	1.661	496	7.886	106	7	7.999	7.171	9.660
Venezia.....	4.948	1.095	76	6.119	2.153	27.438	166	6	27.610	25.128	33.729
Trieste.....	1.303	829	13	2.145	368	7.818	152	—	7.970	7.064	10.115
Bologna.....	5.791	917	40	6.748	2.448	24.619	155	4	24.778	22.439	31.526
Ancona.....	1.251	299	2	1.552	484	11.454	74	—	11.528	10.799	13.080
Firenze.....	5.409	1.026	62	6.497	2.990	32.068	232	13	32.313	30.106	38.810
Perugia.....	944	303	12	1.259	414	6.059	61	—	6.120	5.559	7.379
Roma.....	18.101	2.469	41	20.611	13.520	144.017	299	6	144.322	140.423	164.933
Napoli.....	14.798	3.880	55	18.733	4.870	125.231	560	15	125.806	114.873	144.539
L'Aquila.....	1.528	316	10	1.854	556	9.903	40	—	9.943	9.091	11.797
Bari.....	4.560	1.516	41	6.117	1.767	17.030	241	13	17.284	14.671	23.401
Lecce.....	4.185	957	44	5.186	1.406	16.041	154	13	16.208	14.329	21.394
Potenza.....	1.242	262	7	1.511	401	5.370	48	5	5.423	4.690	6.934
Catanzaro.....	3.222	484	31	3.737	996	11.010	174	64	11.248	8.708	14.985
Reggio di Calabria (sez.)...	567	168	—	735	75	2.873	99	3	2.975	2.418	3.710
Palermo.....	3.863	1.283	104	5.250	1.425	38.093	82	14	38.189	36.318	43.439
Messina.....	1.375	360	5	1.740	440	5.195	34	3	5.232	4.595	6.972
Caltanissetta.....	1.011	352	26	1.389	405	3.821	81	21	3.923	3.390	5.312
Catania.....	5.001	841	69	5.911	2.471	14.316	91	14	14.421	12.814	20.332
Cagliari.....	2.587	553	72	3.212	1.275	17.201	94	37	17.332	15.892	20.544
ITALIA...	109.057	24.431	956	134.444	53.215	620.079	3.465	278	623.822	575.487	758.266

(a) Le pene inflitte dai Pretori con decreto penale divenuto o reso esecutivo, e quelle inflitte con sentenza pronunciata nei giudizi conseguenti ad opposizione al decreto penale, i cui dati sono compresi nella presente tavola, figurano a parte, rispettivamente, nelle tavole 128 e 129.

## Segue TAV. 127 — PENE INFLITTE

## MINORENNI

## A — PENE DETENTIVE

DISTRETTI DI CORTE DI APPELLO	RECLUSIONE					ARRESTO				
	Preture	Tribunali 1° grado	Tribunali per minorenni	Corti di assise	Totale	Preture	Tribunali 1° grado	Tribunali per minorenni	Corti di assise	Totale
Torino.....	8	3	49	3	63	3	1	1	—	5
Genova.....	7	5	19	3	34	3	—	—	3	6
Milano.....	15	1	9	6	31	—	—	—	3	3
Brescia.....	7	—	7	—	14	—	—	1	—	1
Trento.....	27	4	15	6	52	2	1	—	—	3
Venezia.....	31	5	31	2	69	5	2	3	—	10
Trieste.....	2	22	7	2	33	—	—	1	—	1
Bologna.....	15	1	45	2	63	2	—	1	—	3
Ancona.....	5	1	5	—	11	2	1	—	—	3
Firenze.....	14	1	55	2	72	2	—	8	—	10
Perugia.....	3	—	13	—	17	—	—	—	—	—
Roma.....	12	—	95	1	108	1	—	18	—	19
Napoli.....	21	41	195	3	260	3	1	2	1	7
L'Aquila.....	5	3	9	—	17	—	—	—	—	—
Bari.....	31	26	42	1	100	2	—	3	—	5
Lecce.....	25	14	131	6	176	6	—	10	—	16
Potenza.....	4	5	9	—	18	—	—	1	—	1
Catanzaro.....	30	6	45	—	81	1	2	3	—	6
Reggio di Calabria (sez.)...	2	—	11	—	13	—	—	—	—	—
Palermo.....	11	3	75	7	96	1	—	10	—	11
Messina.....	3	—	10	—	13	—	—	2	—	2
Caltanissetta.....	5	11	33	1	50	—	—	—	—	—
Catania.....	5	13	48	9	75	1	—	5	1	7
Cagliari.....	28	13	21	3	65	3	—	3	1	7
ITALIA...	316	179	979	57	1.531	37	8	72	9	126

## B — PENE PECUNIARIE

DISTRETTI DI CORTE DI APPELLO	MULTA					AMMENDA				
	Preture	Tribunali 1° grado	Tribunali per minorenni	Corti di assise	Totale	Preture	Tribunali 1° grado	Tribunali per minorenni	Corti di assise	Totale
Torino.....	10	3	50	3	66	118	2	1	—	121
Genova.....	2	5	19	3	29	58	—	—	—	58
Milano.....	10	2	1	5	18	85	—	—	3	88
Brescia.....	7	—	6	—	13	116	—	—	—	116
Trento.....	30	4	8	6	48	41	2	1	—	44
Venezia.....	27	5	29	2	63	473	1	2	—	476
Trieste.....	3	21	3	2	29	30	—	1	—	31
Bologna.....	51	4	39	1	95	166	—	3	—	169
Ancona.....	5	1	3	—	9	14	1	1	—	16
Firenze.....	17	1	47	3	68	311	—	3	—	314
Perugia.....	3	1	7	—	11	10	2	1	—	13
Roma.....	14	—	75	1	90	880	—	17	—	897
Napoli.....	21	24	126	—	171	510	2	4	1	517
L'Aquila.....	1	2	7	—	10	53	—	1	—	54
Bari.....	39	22	36	1	98	236	1	4	—	241
Lecce.....	31	13	116	6	166	154	—	2	—	156
Potenza.....	4	5	5	—	14	27	—	—	—	27
Catanzaro.....	27	6	28	—	61	34	—	8	—	42
Reggio di Calabria (sez.)...	—	—	9	—	9	4	—	1	—	5
Palermo.....	12	2	63	7	84	66	—	6	—	72
Messina.....	3	—	5	—	8	28	—	1	—	29
Caltanissetta.....	6	4	27	—	38	11	—	1	—	12
Catania.....	8	13	26	5	52	177	—	9	—	186
Cagliari.....	30	11	11	1	53	231	—	2	—	233
ITALIA...	361	149	746	47	1.303	3.833	11	69	4	3.917

TAV. 128 — NOTIZIE RIGUARDANTI I DECRETI PENALI DI CONDANNA DIVENUTI O RESI ESECUTIVI (a)

DISTRETTI DI CORTE DI APPELLO	PROCEDI- MENTI DEFINITI	REATI GIUDICATI			IMPUTATI CONDANNATI				PENE INFLITTE	
		Delitti	Contrav- venzioni	Totale	Per delitto	Per contrav- venzione	Totale		Multe	Ammenda
							MF	F		
Torino.....	25.721	3.796	23.002	26.798	4.180	23.440	27.620	3.530	4.238	24.264
Genova.....	18.862	2.203	16.241	18.444	2.290	16.782	19.072	2.854	2.347	17.057
Milano.....	31.978	5.682	29.507	35.189	5.746	27.442	33.188	3.671	5.792	29.006
Brescia.....	15.249	1.864	14.974	16.838	1.885	13.942	15.827	1.275	1.888	14.682
Trento.....	6.565	485	7.209	7.694	485	6.348	6.833	549	496	7.171
Venezia.....	24.385	2.055	24.312	26.367	2.120	23.105	25.225	2.379	2.153	25.128
Trieste.....	6.635	354	6.979	7.333	368	6.768	7.136	692	368	7.064
Bologna.....	23.368	2.135	22.195	24.330	2.451	21.593	24.044	2.263	2.448	22.439
Ancona.....	9.691	384	10.115	10.499	478	9.582	10.060	864	484	10.799
Firenze.....	31.263	2.969	30.796	33.765	2.962	28.455	31.417	3.295	2.990	30.106
Perugia.....	5.627	352	4.826	5.178	459	5.401	5.860	331	414	5.559
Roma.....	122.775	11.716	142.061	153.777	13.513	139.991	153.504	22.967	13.520	140.423
Napoli.....	115.624	4.631	112.746	117.377	4.831	112.709	117.540	15.313	4.870	114.873
L'Aquila.....	8.657	508	8.795	9.303	528	8.601	9.129	650	556	9.091
Bari.....	14.434	1.558	14.362	15.920	1.757	13.232	14.989	1.551	1.767	14.671
Lecce.....	14.809	1.151	13.714	14.865	1.411	13.856	15.267	983	1.406	14.329
Potenza.....	4.281	362	4.390	4.752	403	4.549	4.952	334	401	4.690
Catanzaro.....	8.726	916	7.986	8.902	990	8.610	9.600	1.046	996	8.708
Reggio di Calabria (sez.)...	2.396	78	2.787	2.865	75	2.397	2.472	252	75	2.418
Palermo.....	37.133	1.361	35.570	36.931	1.408	35.985	37.393	2.860	1.425	36.318
Messina.....	4.876	444	4.434	4.878	436	4.577	5.013	643	440	4.595
Caltanissetta.....	3.617	375	3.510	3.885	395	3.363	3.758	403	405	3.390
Catania.....	14.685	2.435	13.129	15.564	2.452	12.643	15.095	2.033	2.471	12.814
Cagliari.....	14.476	1.102	14.869	15.971	1.231	15.262	16.493	1.076	1.275	15.892
ITALIA...	565.833	48.916	568.509	617.425	52.854	558.633	611.487	71.814	53.215	575.487

(a) I dati esposti nella presente tavola sono compresi nelle tavole precedenti.

TAV. 129 — NOTIZIE RIGUARDANTI I GIUDIZI DI OPPOSIZIONE A DECRETO PENALE DI CONDANNA (a)

DISTRETTI DI CORTE DI APPELLO	PRO- CEDI- MENTI DEFINITI	REATI GIUDICATI			IMPUTATI ASSOLTI			IMPUTATI CONDANNATI				PENE INFLITTE				
		Delitti	Con- trav- venzioni	Totale	Per ammi- stia	Per con- ces- sione del per- dono giudi- ziale	Per altri motivi	Totale	Per delitto	Per con- trav- ven- zione	Totale		Reclu- sione	Ar- resto	Multe	Am- menda
											MF	F				
Torino.....	1.615	360	1.122	1.482	56	1	928	985	252	492	744	83	16	10	251	505
Genova.....	1.564	253	1.179	1.432	25	3	734	762	200	527	727	93	17	15	196	539
Milano.....	4.900	1.359	3.745	5.104	219	1	2.831	3.051	691	1.320	2.011	236	125	82	660	1.278
Brescia.....	1.538	275	1.025	1.300	197	4	622	823	186	434	620	63	10	9	191	437
Trento.....	437	78	422	500	29	—	248	277	43	159	202	20	2	3	48	183
Venezia.....	2.931	393	2.729	3.122	212	14	1.723	1.949	206	1.001	1.207	118	11	22	206	1.083
Trieste.....	629	68	573	641	82	1	394	477	19	165	184	15	1	5	21	181
Bologna.....	1.799	363	1.344	1.707	98	4	965	1.067	250	689	939	103	9	8	253	737
Ancona.....	948	126	783	909	79	10	683	772	75	288	363	31	4	10	65	296
Firenze.....	2.400	396	2.090	2.486	120	10	1.052	1.182	282	1.119	1.401	112	15	14	346	1.149
Perugia.....	537	115	1.184	1.299	10	1	341	352	50	219	269	18	8	—	44	255
Roma.....	9.892	1.371	8.720	10.091	90	10	6.344	6.444	574	1.861	2.435	261	6	6	598	1.886
Napoli.....	13.410	1.443	10.704	12.147	1.423	9	6.218	7.650	729	5.041	5.770	846	2	15	749	5.509
L'Aquila.....	754	114	697	811	20	2	480	502	64	292	356	30	—	3	67	347
Bari.....	1.993	263	2.046	2.309	37	11	1.152	1.200	190	811	1.001	90	4	6	164	1.042
Lecce.....	1.970	222	1.626	1.848	161	7	1.186	1.354	164	655	819	76	12	8	167	711
Potenza.....	691	55	648	703	13	—	455	468	32	273	305	28	1	3	32	327
Catanzaro.....	1.499	200	1.469	1.669	82	1	902	985	112	682	794	84	6	21	94	717
Reggio di Calabria (sez.)...	401	30	302	332	8	1	281	290	16	165	181	24	—	—	18	165
Palermo.....	2.153	349	1.600	1.949	291	2	1.132	1.425	164	707	871	99	9	9	165	715
Messina.....	851	233	553	786	17	—	618	635	47	262	309	32	—	2	48	262
Caltanissetta.....	576	57	489	546	11	1	359	371	48	168	216	27	9	1	40	184
Catania.....	2.983	527	2.490	3.017	44	4	1.958	2.006	332	823	1.155	176	29	17	322	868
Cagliari.....	1.477	154	1.284	1.438	217	7	842	1.066	89	586	675	30	11	6	82	618
ITALIA...	57.948	8.804	48.824	57.628	3.541	104	32.448	36.093	4.815	18.739	23.554	2.695	307	275	4.827	19.994

(a) I dati esposti nella presente tavola, che considerano un particolare gruppo di procedimenti trattati dai Pretori nel periodo del giudizio, risultano già compresi nelle tavole precedenti.

**CAP. 9. - NOTIZIE RIASSUNTIVE PER RIPARTIZIONI STATISTICHE  
E DISTRETTI DI CORTE DI APPELLO (\*) — NOTIZIE VARIE**

**TAV. 130 — PROCEDIMENTI, REATI, IMPUTATI E PENE INFLITTE**

O G G E T T O	I RIPARTIZIONE STATISTICA (a)					II RIPARTIZIONE STATISTICA (b)	
	Torino	Genova	Milano	Brescia	TOTALE	Trento	Venezia
<b>PROCEDIMENTI</b>							
<b>A CARICO</b>							
Preture istruttorie .....	104.505	80.275	206.164	66.031	456.975	30.828	107.320
— giudizio .....	15.948	10.621	39.926	8.120	74.615	3.827	16.017
Procure .....	61.801	36.304	86.105	26.740	210.950	11.300	42.196
— presso i Tribunali per minorenni....	1.632	1.168	2.227	667	5.694	388	1.699
Uffici di istruzione .....	34.412	20.450	44.934	10.045	109.841	2.332	23.857
Sezioni istruttorie .....	4	7	11	1	23	4	4
Tribunali primo grado .....	8.355	3.596	15.524	4.294	31.769	1.185	5.196
— appello.....	3.253	2.304	7.541	2.133	15.231	773	2.569
— per minorenni.....	758	901	1.353	265	3.277	138	679
Corti di assise: primo grado .....	84	46	175	31	336	31	57
— appello .....	93	41	86	17	237	16	59
Corti di appello .....	2.532	1.982	3.309	1.115	8.938	380	2.777
Sezioni di Corte di appello per minorenni ..	18	12	10	4	44	3	8
<b>ESAUIRITI</b>							
Preture istruttorie .....	84.337	69.852	159.193	55.487	368.869	24.232	94.842
— giudizio .....	10.261	8.822	26.767	6.598	52.448	3.361	13.389
Procure .....	59.114	34.949	77.903	24.891	196.857	10.451	40.441
— presso i Tribunali per minorenni....	1.365	1.099	1.700	502	4.666	351	1.500
Uffici di istruzione .....	33.837	19.507	43.063	9.518	105.925	2.129	23.143
Sezioni istruttorie .....	1	1	8	—	10	1	1
Tribunali primo grado .....	3.124	2.330	6.691	1.804	13.949	644	3.270
— appello.....	2.344	1.717	5.339	1.346	10.746	561	2.019
— per minorenni.....	719	444	416	233	1.812	134	592
Corti di assise: primo grado .....	67	30	95	24	216	20	36
— appello .....	50	33	58	10	151	6	25
Corti di appello .....	1.297	1.038	2.464	554	5.353	303	800
Sezioni di Corte di appello per minorenni ..	14	6	7	4	31	2	3
<b>REATI ACCERTATI - IMPUTATI - PENE INFLITTE</b>							
<b>Delitti</b>							
CONTRO LA PERSONA .....	11.648	10.679	19.427	9.440	51.194	4.611	14.609
— Omicidio volontario, preterint. e infanticidio	60	44	65	22	191	19	44
CONTRO LA FAMIGLIA, LA MORALITÀ E IL BUON COSTUME.....	1.683	892	2.321	508	5.404	281	925
CONTRO IL PATRIMONIO .....	30.308	17.986	43.789	9.464	101.538	5.031	21.162
— Rapina, estorsione, ecc.....	209	91	322	80	702	62	119
ALTRI .....	9.052	6.945	23.840	4.619	44.456	1.986	6.558
<b>TOTALE ...</b>	<b>52.691</b>	<b>36.502</b>	<b>89.368</b>	<b>24.031</b>	<b>202.592</b>	<b>11.909</b>	<b>43.254</b>
<b>Contravvenzioni .....</b>	<b>31.060</b>	<b>27.237</b>	<b>66.184</b>	<b>21.997</b>	<b>146.478</b>	<b>11.491</b>	<b>38.049</b>
<b>Imputati denunciati</b>							
MASCHI .....	51.417	42.200	100.270	34.694	228.581	16.217	54.499
FEMMINE.....	6.402	6.723	16.887	3.716	33.728	1.813	7.018
<b>TOTALE...</b>	<b>57.819</b>	<b>48.923</b>	<b>117.157</b>	<b>38.410</b>	<b>262.309</b>	<b>18.030</b>	<b>61.517</b>
di cui: minorenni...	1.125	808	1.111	581	3.625	400	1.647
<b>Imputati giudicati</b>							
PROSCIOLTI .....	20.447	18.293	47.119	16.592	102.451	8.129	25.313
di cui: minorenni .....	742	698	587	364	2.391	321	1.011
CONDANNATI .....	35.815	25.805	50.971	20.340	132.931	9.348	34.797
di cui: minorenni .....	186	93	123	122	524	84	512
<b>TOTALE...</b>	<b>56.262</b>	<b>44.098</b>	<b>98.090</b>	<b>36.932</b>	<b>235.382</b>	<b>17.477</b>	<b>60.110</b>
<b>Pene inflitte</b>							
Ergastolo .....	1	—	—	1	2	—	3
Reclusione .....	4.659	3.353	7.905	2.349	18.266	1.259	5.235
Arresto.....	1.053	1.330	2.096	422	4.901	416	1.163
Multa .....	8.380	5.341	14.682	4.074	32.477	1.661	6.119
Ammenda .....	25.842	18.694	32.869	15.793	93.198	7.999	27.610

(\*) Cfr. «Avvertenze alle Tavole» nn. 5 e 10.

(a) Compresa la provincia di Massa-Carrara. — (b) Esclusa la provincia di Massa-Carrara.



## Segue TAV. 130 — PROCEDIMENTI, REATI, IMPUTATI E PENE INFLITTE

OGGETTO	Segue II RIPARTIZIONE STATISTICA (a)						
	Trieste	Bologna	Ancona	Firenze	Perugia	Roma	TOTALE
<b>PROCEDIMENTI</b>							
<b>A CARICO</b>							
Preture istruttorie .....	41.438	158.233	43.903	148.697	28.066	376.995	935.480
— giudizio .....	6.863	16.027	5.441	15.214	3.206	43.969	110.564
Procure .....	17.226	40.765	13.300	62.579	5.044	78.600	271.010
— presso i Tribunali per minorenni....	768	1.523	481	2.164	335	3.538	10.896
Uffici di istruzione .....	6.491	19.620	4.723	33.167	2.195	41.203	133.588
Sezioni istruttorie .....	3	8	1	36	2	54	112
Tribunali primo grado .....	2.295	5.776	1.679	5.354	1.052	11.825	34.362
— appello.....	745	3.500	811	2.983	472	5.675	17.528
— per minorenni.....	448	621	318	1.119	260	1.156	4.739
Corti di assise: primo grado.....	38	61	16	54	21	98	376
— appello .....	39	45	8	41	13	84	305
Corti di appello .....	952	1.851	743	2.694	481	3.296	13.174
Sezioni di Corte di appello per minorenni ..	18	10	13	14	13	80	159
<b>ESAURITI</b>							
Preture istruttorie .....	35.295	127.030	39.302	125.415	25.560	329.444	801.120
— giudizio .....	4.936	11.779	4.325	10.813	2.537	29.613	80.753
Procure .....	16.570	38.118	12.694	60.344	4.742	70.783	254.143
— presso i Tribunali per minorenni....	592	1.380	454	2.019	311	3.029	9.636
Uffici di istruzione .....	6.303	18.216	4.392	32.262	2.067	39.207	127.719
Sezioni istruttorie .....	—	2	—	30	1	43	78
Tribunali primo grado .....	1.474	2.867	1.148	3.331	822	6.557	20.113
— appello.....	482	2.140	621	2.155	389	4.031	12.398
— per minorenni.....	406	572	303	1.009	256	1.089	4.361
Corti di assise: primo grado.....	27	42	6	39	16	56	242
— appello .....	23	30	1	31	11	53	180
Corti di appello .....	437	1.226	452	1.885	340	2.428	7.871
Sezioni di Corte di appello per minorenni ..	12	4	12	11	13	64	121
<b>REATI ACCERTATI - IMPUTATI - PENE INFLITTE</b>							
<b>Delitti</b>							
CONTRO LA PERSONA .....	8.350	12.652	5.607	16.151	4.142	17.492	83.614
— Omicidio volontario, preterint. e infanticidio	23	47	8	38	16	51	246
CONTRO LA FAMIGLIA, LA MORALITÀ E IL BUON COSTUME .....	626	1.030	338	1.149	328	2.775	7.452
CONTRO IL PATRIMONIO .....	6.673	23.333	4.660	19.646	2.844	46.774	130.123
— Rapina, estorsione, ecc. ....	45	137	29	97	19	199	707
ALTRI .....	2.711	7.293	1.938	9.173	1.415	21.308	52.382
<b>TOTALE ...</b>	<b>18.360</b>	<b>44.308</b>	<b>12.543</b>	<b>46.119</b>	<b>8.729</b>	<b>88.349</b>	<b>273.571</b>
<b>Contravvenzioni .....</b>	<b>12.300</b>	<b>38.184</b>	<b>16.328</b>	<b>44.326</b>	<b>7.879</b>	<b>198.714</b>	<b>367.271</b>
<b>Imputati denunciati</b>							
MASCHI .....	21.252	57.118	21.611	64.801	13.170	211.803	460.471
FEMMINE .....	3.560	6.453	2.480	8.239	1.460	44.335	75.358
<b>TOTALE ...</b>	<b>24.812</b>	<b>63.571</b>	<b>24.091</b>	<b>73.040</b>	<b>14.630</b>	<b>256.138</b>	<b>535.829</b>
di cui: minorenni...	418	882	281	1.191	277	1.969	7.065
<b>Imputati giudicati</b>							
PROSCIOLTI .....	12.147	25.769	10.345	27.532	6.369	81.260	196.864
— di cui: minorenni .....	361	595	242	646	337	988	4.501
CONDANNATI .....	10.800	32.894	12.615	40.073	7.847	171.232	319.606
— di cui: minorenni .....	63	269	31	394	30	1.027	2.410
<b>TOTALE ...</b>	<b>22.947</b>	<b>58.663</b>	<b>22.960</b>	<b>67.605</b>	<b>14.216</b>	<b>252.492</b>	<b>516.470</b>
<b>Pene inflitte</b>							
Ergastolo .....	1	1	—	—	—	—	5
Reclusione .....	1.940	4.502	1.323	4.354	1.072	8.934	28.619
Arresto.....	594	735	227	761	152	2.325	6.373
Multa .....	2.145	6.748	1.552	6.497	1.259	20.611	46.592
Ammenda.....	7.970	24.778	11.528	32.313	6.120	144.322	262.640

(a) Cfr. nota (b) a pagina precedente.

## Segue TAV. 130 — PROCEDIMENTI, REATI, IMPUTATI E PENE INFLITTE

O G G E T T O	III RIPARTIZIONE STATISTICA						
	Napoli	L'Aquila	Bari	Lecce	Potenza	Catanzaro	Reggio di Calabria (sez.)
<b>PROCEDIMENTI</b>							
<b>A CARICO</b>							
Preture istruttoria .....	345.082	39.585	77.437	60.734	24.079	54.514	11.786
— giudizio .....	60.124	6.130	15.364	12.101	5.008	13.230	2.603
Procure .....	70.632	14.701	21.793	18.122	6.167	12.685	2.739
— presso i Tribunali per minorenni .....	7.206	710	4.177	1.755	558	1.523	256
Uffici di istruzione .....	29.978	4.598	10.328	3.893	2.374	3.651	978
Sezioni istruttorie .....	13	7	3	3	8	7	1
Tribunali primo grado .....	20.552	2.280	7.258	4.828	2.553	3.013	714
— appello .....	10.048	1.067	2.987	3.601	809	3.467	475
— per minorenni .....	4.778	440	3.175	1.113	268	1.117	189
Corti di assise : primo grado .....	430	35	102	52	54	230	38
— appello .....	439	20	130	40	72	367	26
Corti di appello .....	7.861	919	2.022	1.932	777	2.163	292
Sezioni di Corte di appello per minorenni ..	122	3	44	76	11	32	9
<b>ESAURITI</b>							
Preture istruttoria .....	307.299	32.426	67.049	53.118	20.053	47.063	9.156
— giudizio .....	50.376	4.224	12.813	10.707	3.936	10.796	2.053
Procure .....	62.675	13.632	19.027	15.987	5.326	11.940	2.604
— presso i Tribunali per minorenni .....	6.511	632	3.753	1.597	433	1.430	245
Uffici di istruzione .....	27.413	4.288	9.278	3.308	1.921	3.087	839
Sezioni istruttorie .....	4	—	3	3	2	2	—
Tribunali primo grado .....	10.917	1.324	4.370	2.728	959	1.845	562
— appello .....	6.783	778	2.426	2.083	510	2.597	296
— per minorenni .....	4.337	405	3.055	902	24	1.104	164
Corti di assise : primo grado .....	177	23	68	34	24	137	28
— appello .....	141	12	72	37	16	67	14
Corti di appello .....	3.472	684	1.131	995	282	789	261
Sezioni di Corte di appello per minorenni ..	68	—	39	63	6	18	8
<b>REATI ACCERTATI — IMPUTATI — PENE INFLITTE</b>							
<b>Delitti</b>							
CONTRO LA PERSONA .....	38.038	7.578	16.994	8.261	3.904	10.666	1.722
Omicidio volontario, preterint. e infanticidio	233	16	84	33	52	176	32
CONTRO LA FAMIGLIA, LA MORALITÀ E IL BUON COSTUME .....	5.500	585	2.213	1.283	383	1.136	169
CONTRO IL PATRIMONIO .....	33.295	5.790	16.951	11.247	4.730	10.539	1.292
Rapina, estorsione, ecc. ....	322	38	143	111	36	104	16
ALTRI .....	28.991	2.186	6.125	4.568	1.592	4.098	1.254
<b>TOTALE...</b>	<b>105.824</b>	<b>16.139</b>	<b>42.283</b>	<b>25.359</b>	<b>10.609</b>	<b>26.439</b>	<b>4.437</b>
<b>Contravvenzioni .....</b>	<b>146.553</b>	<b>14.648</b>	<b>24.557</b>	<b>19.537</b>	<b>7.938</b>	<b>19.221</b>	<b>4.264</b>
<b>Imputati denunciati</b>							
MASCHI .....	196.254	23.124	45.473	36.460	16.011	35.419	6.147
FEMMINE .....	40.875	3.277	10.277	4.836	2.436	5.934	862
<b>TOTALE...</b>	<b>237.129</b>	<b>26.401</b>	<b>55.750</b>	<b>41.296</b>	<b>18.447</b>	<b>41.353</b>	<b>7.009</b>
di cui: minorenni .....	3.422	432	1.854	1.251	262	988	166
<b>Imputati giudicati</b>							
PROSCIOLTI .....	78.884	12.560	30.983	18.416	9.434	20.459	3.361
di cui: minorenni .....	2.039	435	1.537	842	289	839	120
CONDANNATI .....	150.499	12.215	24.654	23.053	7.730	17.478	4.150
di cui: minorenni .....	776	70	338	341	46	112	19
<b>TOTALE...</b>	<b>229.383</b>	<b>24.775</b>	<b>55.637</b>	<b>41.469</b>	<b>17.164</b>	<b>37.937</b>	<b>7.511</b>
<b>Pene inflitte</b>							
Ergastolo .....	5	—	—	—	—	4	—
Reclusione .....	14.912	1.733	5.727	4.312	1.828	4.235	711
Arresto .....	2.620	261	901	630	186	891	199
Multa .....	18.733	1.854	6.117	5.186	1.511	3.737	735
Ammenda .....	125.806	9.943	17.284	16.208	5.423	11.248	2.975

## Segue TAV. 130 — PROCEDIMENTI, REATI, IMPUTATI E PENE INFLITTE

O G G E T T O	Segue III RIPARTIZIONE STATISTICA						ITALIA
	Palermo	Messina	Catania	Cagliari	TOTALE		
<b>PROCEDIMENTI</b>							
<b>A CARICO</b>							
Preture istruttoria .....	93.197	25.732	17.649	68.898	64.376	883.069	2.275.524
— giudizio .....	16.245	5.295	3.162	14.193	7.029	160.484	345.663
Procure .....	21.159	6.757	5.586	17.801	20.266	218.408	700.368
— presso i Tribunali per minorenni...	1.551	508	468	1.110	1.116	20.938	37.528
Uffici di istruzione .....	15.868	3.378	2.533	9.990	14.759	102.328	345.757
Sezioni istruttorie .....	13	5	13	19	7	99	234
Tribunali primo grado .....	8.282	1.508	1.748	3.665	4.746	61.147	127.278
— appello .....	2.960	1.009	709	2.720	1.249	31.101	63.860
— per minorenni .....	929	385	453	797	340	13.984	22.000
Corti di assise: primo grado .....	249	30	72	97	134	1.523	2.235
— appello .....	360	25	44	87	128	1.738	2.280
Corti di appello .....	1.960	552	687	1.325	1.197	21.688	43.800
Sezioni di Corte di appello per minorenni ..	40	12	14	38	20	421	624
<b>ESAURITI</b>							
Preture istruttoria .....	73.013	21.460	15.552	58.323	47.206	751.718	1.921.707
— giudizio .....	13.632	4.144	2.739	11.394	6.264	133.078	266.279
Procure .....	19.264	6.459	4.821	16.472	19.398	197.605	648.605
— presso i Tribunali per minorenni...	1.257	448	425	947	1.086	18.764	33.066
Uffici di istruzione .....	13.042	3.017	2.224	8.942	12.353	89.712	323.356
Sezioni istruttorie .....	6	2	8	8	3	41	129
Tribunali primo grado .....	2.717	896	1.296	2.109	1.921	31.644	65.706
— appello .....	1.687	715	614	1.862	835	21.186	44.330
— per minorenni .....	565	339	445	688	324	12.575	18.748
Corti di assise: primo grado .....	120	20	39	63	93	826	1.284
— appello .....	89	12	36	57	65	618	949
Corti di appello .....	1.592	382	540	992	695	11.815	25.039
Sezioni di Corte di appello per minorenni ..	27	7	12	37	17	302	454
<b>REATI ACCERTATI - IMPUTATI - PENE INFLITTE</b>							
<b>Delitti</b>							
CONTRO LA PERSONA .....	7.514	2.909	3.580	8.104	6.976	116.246	251.054
Omicidio volontario, preterint. e infanticidio	253	20	55	55	170	1.179	1.616
CONTRO LA FAMIGLIA, LA MORALITÀ E IL BUON COSTUME .....	2.016	549	654	1.936	987	17.411	30.287
CONTRO IL PATRIMONIO .....	15.147	4.648	4.087	14.178	14.194	136.098	367.759
Rapina, estorsione, ecc .....	281	33	69	130	326	1.609	3.018
ALTRI .....	8.390	3.472	1.632	7.264	4.732	74.304	171.142
<b>TOTALE...</b>	<b>33.067</b>	<b>11.578</b>	<b>9.953</b>	<b>31.482</b>	<b>26.889</b>	<b>344.059</b>	<b>820.222</b>
<b>Contravvenzioni .....</b>	<b>39.997</b>	<b>7.715</b>	<b>5.908</b>	<b>20.330</b>	<b>23.385</b>	<b>334.053</b>	<b>847.802</b>
<b>Imputati denunciati</b>							
MASCHI .....	54.932	13.005	12.008	34.439	36.650	509.922	1.198.974
FEMMINE .....	7.988	2.823	2.183	7.877	4.171	93.539	202.625
<b>TOTALE...</b>	<b>62.920</b>	<b>15.828</b>	<b>14.191</b>	<b>42.316</b>	<b>40.821</b>	<b>603.461</b>	<b>1.401.599</b>
di cui: minorenni...	1.077	244	398	809	1.021	11.924	22.614
<b>Imputati giudicati</b>							
PROSCIOLTI .....	21.703	6.378	7.543	17.476	18.051	245.248	544.563
di cui: minorenni .....	463	394	384	578	641	8.561	15.453
CONDANNATI .....	46.307	7.751	6.471	22.300	21.412	344.020	798.557
di cui: minorenni .....	169	44	63	266	301	2.545	5.479
<b>TOTALE...</b>	<b>68.010</b>	<b>14.129</b>	<b>14.014</b>	<b>39.776</b>	<b>39.463</b>	<b>589.268</b>	<b>1.341.120</b>
<b>Pene inflitte</b>							
Ergastolo .....	10	2	—	1	5	27	34
Reclusione .....	5.051	1.191	1.890	3.986	2.831	48.407	95.292
Arresto .....	1.190	135	209	692	463	8.377	19.651
Multa .....	5.250	1.740	1.389	5.911	3.212	55.375	134.444
Ammenda .....	38.189	5.232	3.923	14.421	17.332	267.984	623.822

TAV. 131 — ISTRUTTORIE DELEGATE - ISTRUTTORIE RIAPERTE

DISTRETTI DI CORTE DI APPELLO	ISTRUTTORIE DELEGATE ALLE PRETURE						ATTI URGENTI DI ISTRUZIONE COMPIUTI DAI PRETORI	ISTRUTTORIE RIAPERTE (a)		
	Per reati di competenza pretoria			Per reati di competenza superiore				conferma sentenza	riforma sentenza	Totale
	a carico	esaurite	rimaste pen- denti	a carico	esaurite	rimaste pen- denti				
Torino.....	3.355	2.857	498	5.608	5.176	432	378	—	—	—
Genova.....	2.889	2.587	302	3.727	3.457	270	170	—	7	7
Milano.....	8.366	7.173	1.193	7.076	6.157	919	275	—	—	—
Brescia.....	1.873	1.672	201	3.305	2.989	* 316	165	—	1	1
Trento.....	953	861	92	2.384	2.181	203	67	—	—	—
Venezia.....	3.205	2.925	280	5.019	4.761	258	659	—	—	—
Trieste.....	1.054	964	90	1.588	1.489	99	162	—	1	1
Bologna.....	4.323	3.735	588	5.800	5.273	527	527	—	—	—
Ancona.....	1.525	1.393	132	2.384	2.195	189	161	—	1	1
Firenze.....	5.826	5.256	570	6.740	6.220	520	557	2	—	2
Perugia.....	911	831	80	1.283	1.218	65	61	1	—	1
Roma.....	5.162	4.757	405	6.646	6.142	504	320	—	2	2
Napoli.....	18.295	16.936	1.359	23.796	21.620	2.176	1.347	7	—	7
L'Aquila.....	1.759	1.587	172	2.542	2.360	182	91	—	—	—
Bari.....	5.045	4.710	335	11.023	10.039	984	634	1	4	5
Lecce.....	2.992	2.684	308	5.343	4.900	443	173	—	—	—
Potenza.....	1.158	1.058	100	2.911	2.610	301	261	—	1	1
Catanzaro.....	1.637	1.550	87	5.776	5.518	258	239	—	—	—
Reggio di Calabria (sez.)...	556	508	48	1.040	1.003	37	11	—	—	—
Palermo.....	3.272	3.059	213	7.090	6.616	474	230	—	—	—
Messina.....	890	854	36	1.895	1.780	115	91	—	—	—
Caltanissetta.....	895	838	57	2.123	2.015	108	89	—	—	—
Catania.....	2.832	2.600	232	4.768	4.459	309	318	2	—	2
Cagliari.....	1.481	1.354	127	4.711	4.344	367	305	—	—	—
ITALIA...	80.254	72.749	7.505	124.578	114.522	10.056	7.291	13	17	30

(a) Dagli Uffici di istruzione e dalle Sezioni istruttorie. Le Sezioni istruttorie hanno riaperto 8 istruttorie, di cui 7 definite con conferma e 1 con riforma della sentenza.

TAV. 132 — GIUDIZI DI APPELLO DECISI DALLE SEZIONI ISTRUTTORIE - ROGATORIE DALL'ESTERO

DISTRETTI DI CORTE DI APPELLO	GIUDIZI DI APPELLO DECISI DALLE SEZIONI ISTRUTTORIE (a)											ROGATORIE DALL'ESTERO				
	Procedimenti			Imputati che proposero appello alla sentenza od ordinanza del Giudice istruttore									Eseguite			
	a carico	esauriti	rima- sti pen- denti	di non doversi procedere			in tema di libertà provvisoria			altre			dai Pre- tori	dagli Uffici di istru- zione	dalle Se- zioni istru- torie	Totale
				ap- pello ac- colto	ap- pello re- spinto	totale	ap- pello ac- colto	ap- pello re- spinto	totale	ap- pello ac- colto	ap- pello re- spinto	totale				
Torino.....	43	38	5	13	8	21	11	44	55	1	2	3	11	10	20	41
Genova.....	70	63	7	25	7	32	11	22	33	—	—	—	10	24	25	59
Milano.....	111	104	7	39	23	62	12	51	63	9	15	24	11	54	76	141
Brescia.....	67	61	6	3	3	6	7	42	49	—	—	—	10	3	9	22
Trento.....	11	11	—	7	4	11	2	6	8	—	1	1	85	2	—	87
Venezia.....	73	60	13	22	7	29	11	22	33	—	—	—	11	7	20	38
Trieste.....	31	27	4	10	2	12	1	10	11	1	—	1	6	9	26	41
Bologna.....	54	52	2	16	4	20	7	34	41	—	—	—	5	4	13	22
Ancona.....	17	17	—	1	5	6	—	11	11	—	—	—	1	—	2	3
Firenze.....	34	31	3	31	23	54	9	34	43	—	—	—	10	3	16	29
Perugia.....	16	16	—	5	11	16	—	3	3	—	—	—	2	1	3	6
Roma.....	62	57	5	71	15	86	3	14	17	—	—	—	2	1	3	5
Napoli.....	328	209	119	45	138	183	28	48	76	7	21	28	11	1	—	12
L'Aquila.....	7	4	3	—	—	3	—	2	2	—	—	—	—	—	3	3
Bari.....	58	53	5	36	17	53	21	29	50	—	—	—	4	1	5	10
Lecce.....	12	11	1	3	6	9	—	1	1	—	1	1	1	3	—	4
Potenza.....	37	28	9	23	5	28	4	3	7	—	—	—	2	—	—	2
Catanzaro.....	75	68	7	30	26	56	6	27	33	2	—	2	—	—	—	—
Reggio di Calabria (sez.)...	11	11	—	—	—	—	3	8	11	—	—	—	—	49	—	49
Palermo.....	122	95	27	31	37	68	16	20	36	—	5	5	1	—	—	1
Messina.....	10	7	3	9	2	11	3	—	3	—	—	—	—	1	—	1
Caltanissetta.....	27	24	3	13	22	35	4	4	8	—	—	—	1	—	—	1
Catania.....	71	68	3	9	15	24	15	37	52	—	2	2	2	2	2	4
Cagliari.....	32	29	3	10	7	17	3	8	11	1	—	1	9	1	—	10
ITALIA...	1.379	1.144	235	455	387	842	177	480	657	21	47	68	195	173	223	591

(a) I giudizi di appello avverso sentenza di non doversi procedere pronunciata dai Pretori, decisi dai giudici istruttori, furono 397.

## TAV. 133 — LIBERAZIONI CONDIZIONALI

OGGETTO	Numero	OGGETTO	Numero	OGGETTO	Numero
<b>Condannati che ottennero la liberazione condizionale.....</b>	189	<b>PARERE ESPRESSO DA ALTRE AUTORITÀ</b>		<b>DELITTI PER I QUALI FU RIPORTATA LA CONDANNA</b>	
		favorevole .....	—		
		contrario .....	—	contro la persona .....	78
<b>SESSO</b>		<b>DURATA DELLA PENA RISULTANTE DALLA SENTENZA DI CONDANNA</b>		— la moralità pubblica e il buon costume .....	14
maschi .....	191	fino a 5 anni .....	99	— la famiglia .....	7
femmine .....	8	da 5 a 10 anni .....	25	— il patrimonio .....	80
<b>PRECEDENTI PENALI</b>		da 10 a 15 anni .....	19	— l'incolumità pubblica.....	—
primari.....	111	da 15 a 20 anni .....	27	— l'economia, l'industria e il commercio .....	1
recidivi.....	88	oltre 20 anni .....	29	— la pubblica amministrazione.	3
<b>PARERE ESPRESSO DAL CONSIGLIO DI DISCIPLINA</b>		<b>PENA CHE RIMANEVA DA SCONTARE AL MOMENTO DELLA CONCESSIONE DEL BENEFICIO</b>		— l'ordine pubblico.....	1
favorevole .....	199	fino a 6 mesi .....	102	delitti preveduti da speciali disposizioni di legge emanate in occasione ed a causa dello stato di guerra.....	3
contrario .....	—	da 6 mesi a 1 anno.....	43	altri delitti .....	12
<b>PARERE ESPRESSO DAL GIUDICE DI SORVEGLIANZA</b>		da 1 a 2 anni .....	15		
favorevole .....	199	da 2 a 3 anni .....	16		
contrario .....	—	oltre 3 anni .....	23		

## TAV. 134 — PROSCIoglimento DALLA GARANZIA AMMINISTRATIVA

OGGETTO	Numero	OGGETTO	Numero	OGGETTO	Numero
<b>RICHIESTE DI PROSCIoglimento DALLA GARANZIA AMMINISTRATIVA .....</b>	32	contro il patrimonio.....	4	<i>abuso di ufficio</i> (art. 323 c.p.)	7
riguardanti: Sindaci.....	32	contro la fede pubblica.....	8	<i>omissione o rifiuto di atti di ufficio</i> .....	9
Prefetti.....	—	<i>falsità materiale in atti pubblici, in certificati o autorizzazioni amministrative commessa da pubblico ufficiale</i> .....	2	contro l'amministrazione della giustizia .....	2
Commissari .....	—	<i>falsità ideologica in atti pubblici, in certificati o autorizzazioni amministrative commessa da pubblico ufficiale</i> .....	5	<i>omessa denuncia di reato da parte del P.M.</i> .....	1
<b>ESITO DELLE RICHIESTE.....</b>	32	<i>falsità materiale commessa dal privato</i> .....	1	<i>mancata esecuzione dolosa di un provvedimento del Giudice</i> .....	1
accolte .....	23	contro la pubblica amministrazione .....	22		
non accolte .....	9	<i>peculato</i> .....	6	<b>CONTRAVVENZIONI .....</b>	1
<b>REATI PER I QUALI FU RICHIESTO IL PROSCIoglimento .....</b>	42				
<b>DELITTI.....</b>	41				
contro la persona .....	3			contro l'ordine pubblico .....	—
<i>diffamazione</i> .....	1			leggi speciali.....	2
<i>omicidio colposo</i> .....	1				
<i>lesioni colpose</i> .....	1				

## TAV. 135 — GRAZIE CONCESSE (a)

OGGETTO	Nu- mero	OGGETTO	Nu- mero	OGGETTO	Nu- mero
<b>CONDANNATI GRAZIATI</b> .....	1.394	<b>segue: Reati principali commessi</b>		<b>segue: Reati principali commessi</b>	
<b>SESSO</b>		Omicidio volontario tentato....	5	<b>Contro l'economia e la fede pubblica</b> .....	121
maschi .....	1.154	Infanticidio per causa d'onore...	—		
femmine .....	240	Omicidio preterintenzionale .....	1		
		Omicidio colposo .....	12		
<b>PRECEDENTI PENALI</b>				<b>CONTRO L'ECONOMIA PUBBLICA, L'INDUSTRIA E IL COMMERCIO</b> .....	110
già condannati a pena detentiva	615	<b>CONTRO L'INCOLUMITÀ E LA LIBERTÀ INDIVIDUALE</b> .....	91	Economia, industria e commercio	9
già condannati ad altre pene..	292			Bancarotta e delitti in materia commerciale .....	101
mai condannati .....	487			<b>CONTRO L'INCOLUMITÀ</b> .....	2
<b>PENE INFLITTE PER LE QUALI VENNE CONCESSA LA GRAZIA</b>		Percosse, lesioni personali volontarie .....	72	<b>CONTRO LA FEDE PUBBLICA</b> .....	9
ergastolo .....	7	Lesioni personali colpose .....	4	Falsità in monete .....	2
reclusione .....	898	Rissa, abbandono d'incapace, ecc.	4	Falsità in sigilli, atti e persone..	7
arresto .....	89	Violenza privata, minaccia, ecc.	11		
multa .....	297	<b>INGIURIE E DIFFAMAZIONI</b> .....	2	<b>Contro lo Stato, le altre istituzioni sociali e l'ordine pubblico</b> .....	122
ammenda .....	103				
<b>SPECIE DELLA GRAZIA</b>		<b>Contro la famiglia, la moralità e il buon costume</b> .....	44	<b>CONTRO LA PERSONALITÀ DELLO STATO</b> .....	—
condizionale .....	1.394	<b>CONTRO LA FAMIGLIA</b> .....	17	<b>CONTRO LA PUBBLICA AMMINISTRAZIONE</b> .....	108
semplice .....	—	<b>CONTRO LA MORALITÀ PUBBLICA E IL BUON COSTUME</b> .....	26	Violenza, resistenza, oltraggio..	33
<b>OGGETTO DEL PROVVEDIMENTO</b>		<b>CONTRO LA SANITÀ DELLA STIRPE</b> ..	1	Peculato, malversazione, ecc...	7
condono totale della pena detentiva (sola o congiunta alla pecuniaria) .....	224			Omissione atti di ufficio, ecc...	68
condono totale della pena pecuniaria .....	114	<b>Contro il patrimonio</b> .....	220	<b>CONTRO L'AMMINISTRAZIONE DELLA GIUSTIZIA</b> .....	13
condono parziale della pena detentiva (sola o congiunta alla pecuniaria) .....	826	<b>FURTO</b> .....	152	<b>CONTRO L'ORDINE PUBBLICO</b> .....	1
condono parziale della pena pecuniaria .....	223	<b>RAPINA E DANNI</b> .....	23	<b>Altri delitti</b> .....	570
commutazione dell'ergastolo nella reclusione .....	7	Rapina, estorsione, sequestro di persona consumati .....	12	IN MATERIA FINANZIARIA .....	540
<b>REATI PRINCIPALI COMMESSI</b>		Rapina, estorsione, sequestro di persona tentati .....	2	IN ALTRE MATERIE .....	30
<b>Contro la persona</b> .....	126	Danni a cose, animali, terreni, ecc	9	<b>TOTALE DELITTI</b> .....	1.203
<b>CONTRO LA VITA</b> .....	33	<b>TRUFFA ED ALTRE FRODI</b> .....	45	<b>CONTRAVVENZIONI</b> .....	191
Omicidio volontario consumato	15				

(a) Le domande di grazia avanzate furono 16.126.



PARTE III

DELITTUOSITÀ, CRIMINALITÀ,  
DELINQUENZA MINORILE





**CAP. 10. - DELITTUOSITÀ (\*)**

**TAV. 136 — FATTI DELITTUOSI, DELITTI CHE LI INTEGRANO E PERSONE DENUNCIATE PER SESSO, ETÀ E POSIZIONE GIURIDICA**

N. d'ordine (a)	SPECIE DEI FATTI DELITTUOSI	FATTI DELITTUOSI		DE-LIT-TI	PERSONE DENUNCIATE							
		N	di autori ignoti		Totale	Per sesso ed età				Per posizione giuridica		
						M		F		In stato di ar-resto	A piede libero	In stato di irre-peri-bilità
						Totale	mino-renni	Totale	mino-renni			
1 a 47	<b>Contro la persona</b> .....	<b>68.957</b>	<b>3.060</b>	<b>89.581</b>	<b>99.658</b>	<b>74.695</b>	<b>3.369</b>	<b>24.963</b>	<b>1.189</b>	<b>5.512</b>	<b>92.399</b>	<b>1.747</b>
1 a 10	<b>CONTRO LA VITA</b> .....	<b>5.121</b>	<b>242</b>	<b>6.027</b>	<b>5.680</b>	<b>5.517</b>	<b>148</b>	<b>363</b>	<b>21</b>	<b>1.292</b>	<b>4.185</b>	<b>403</b>
1	Strage .....	5	2	11	4	2	—	2	—	4	—	—
2,3	Omicidio volontario consumato .....	489	69	687	647	566	22	81	3	499	82	66
5,8	Omicidio volontario tentato .....	836	71	1.296	1.187	1.060	35	127	5	576	334	277
4	Infanticidio per causa di onore .....	49	14	62	45	3	—	42	4	25	20	—
6,7	Omicidio preterintenzionale .....	52	2	69	151	144	6	7	—	54	93	4
9,10	Omicidio colposo .....	3.690	84	3.902	3.846	3.742	85	104	9	134	3.656	56
11 a 45	<b>CONTRO L'INCOLUMITÀ E LA LIBERTÀ INDI-VIDUALE</b> .....	<b>55.099</b>	<b>2.701</b>	<b>70.864</b>	<b>80.728</b>	<b>61.890</b>	<b>3.088</b>	<b>18.638</b>	<b>1.023</b>	<b>4.166</b>	<b>75.298</b>	<b>1.264</b>
11 a 17	<b>PERCOSSE, LESIONI PERSONALI</b> .....	<b>46.721</b>	<b>2.370</b>	<b>60.252</b>	<b>62.083</b>	<b>48.395</b>	<b>2.487</b>	<b>13.688</b>	<b>721</b>	<b>2.154</b>	<b>59.110</b>	<b>819</b>
11	Percosse .....	2.116	32	3.211	2.998	2.041	79	957	48	10	2.981	7
12 a 14	Lesioni personali volontarie .....	24.816	497	37.029	39.864	27.817	1.681	12.047	607	2.075	37.065	724
15 a 17	Lesioni colpose .....	19.789	1.641	20.012	19.221	18.537	727	684	66	69	19.064	88
18 a 22	<b>RISSA, ABBANDONO DI INCAPACE, ECC.</b> .....	<b>2.094</b>	<b>9</b>	<b>2.396</b>	<b>10.009</b>	<b>6.648</b>	<b>355</b>	<b>3.361</b>	<b>247</b>	<b>1.520</b>	<b>8.155</b>	<b>334</b>
18	Rissa .....	1.890	1	2.141	9.742	6.488	353	3.254	244	1.502	7.923	317
19	Abbandono di persone minori o incapaci .....	99	—	139	140	58	—	82	2	11	118	11
20	Abbandono di un neonato per causa di onore .....	8	3	9	5	1	—	4	—	—	3	2
21	Istigazione o aiuto al suicidio .....	12	—	21	23	13	—	10	1	4	15	4
22	Omissione di soccorso .....	85	5	86	99	88	2	11	—	3	96	—
23 a 45	<b>VIOLENZA PRIVATA, MINACCIA, ECC.</b> .....	<b>6.284</b>	<b>322</b>	<b>8.216</b>	<b>8.636</b>	<b>6.847</b>	<b>246</b>	<b>1.789</b>	<b>55</b>	<b>492</b>	<b>8.033</b>	<b>111</b>
23	Violenza privata .....	729	50	1.218	1.425	1.179	68	246	3	102	1.307	16
24	Minaccia .....	4.006	201	4.094	4.629	3.891	120	738	23	249	4.318	62
25	Sequestro di persona .....	147	9	325	343	267	7	76	2	43	284	16
26	Violazione di domicilio .....	1.307	45	2.444	2.129	1.428	48	701	27	93	2.020	16
27	Riduzione in schiavitù .....	2	—	2	7	6	—	1	—	—	7	—
28	Tratta e commercio di schiavi .....	—	—	—	—	—	—	—	—	—	—	—
29	Alineazione e acquisti di schiavi .....	—	—	—	—	—	—	—	—	—	—	—
30	Plagio .....	7	—	24	12	8	—	4	—	1	11	—
31	Arresto illegale .....	1	—	1	1	1	—	—	—	—	1	—
32	Indebita limitazione di libertà personale .....	—	—	—	—	—	—	—	—	—	—	—
33	Abuso di autorità contro arrestati o detenuti .....	1	—	1	1	1	—	—	—	1	—	—
34	Perquisizione e ispezione personali arbitrarie .....	1	—	1	4	4	—	—	—	—	4	—
35	Violenza o minaccia per costringere a commettere un reato .....	18	—	25	24	21	1	3	—	1	22	1
36	Stato di incapacità procurato mediante violenza .....	2	—	2	6	3	—	3	—	—	6	—
37	Violazione di domicilio commessa da un pubblico ufficiale .....	5	—	7	6	5	—	1	—	—	6	—
38	Violazione, sottrazione e soppressione di corrispondenza .....	41	13	46	34	20	2	14	—	—	34	—
39	Cognizione, interruzione e impedimento fraudolenti di comunicazioni o conversazioni telegrafiche o telefoniche .....	1	—	1	1	1	—	—	—	—	1	—
40	Rivelazione del contenuto di corrispondenza .....	1	—	1	—	—	—	—	—	—	—	—
41	Violazione, sottrazione e soppressione di corrispondenza commesse da persona addetta al servizio delle poste, dei telegrafi o dei telefoni .....	9	3	12	7	5	—	2	—	2	5	—
42	Rivelazione del contenuto di corrispondenza, commessa da persona addetta al servizio delle poste, dei telegrafi o dei telefoni .....	—	—	—	—	—	—	—	—	—	—	—
43	Rivelazione del contenuto di documenti segreti .....	1	—	2	1	1	—	—	—	—	1	—
44	Rivelazione di segreto professionale .....	1	—	3	1	1	—	—	—	—	1	—
45	Rivelazione di segreti scientifici o industriali .....	4	—	7	5	5	—	—	—	—	5	—

(\*) Cfr. « Avvertenze alle Tavole » n. 11.

(a) Cfr. Tav. 143 per i singoli numeri d'ordine.

Segue TAV. 136 — FATTI DELITTUOSI, DELITTI CHE LI INTEGRANO E PERSONE DENUNCIATE PER SESSO, ETA E POSIZIONE GIURIDICA

N. d'ordine	SPECIE DEI FATTI DELITTUOSI	FATTI DELITTUOSI		DE- LIT- TI	PERSONE DENUNCIATE								
		N	di autori ignoti		Totale	Per sesso ed età				Per posizione giuridica			
						M		F		In stato di arresto	A piede libero	In stato di irreperibilità	
						Totale	minorenni	Totale	minorenni				
46, 47	INGIURIE E DIFFAMAZIONI .....	<b>8.737</b>	<b>117</b>	<b>12.690</b>	<b>13.050</b>	<b>7.288</b>	<b>133</b>	<b>5.762</b>	<b>145</b>	<b>54</b>	<b>12.916</b>	<b>80</b>	
46	Ingiuria .....	6.658	69	9.621	9.988	5.499	108	4.489	119	39	9.921	28	
47	Diffamazione .....	2.079	48	3.069	3.062	1.789	25	1.273	26	15	2.995	52	
48 a 89	<b>Contro la famiglia, la moralità e il buon costume .....</b>	<b>16.027</b>	<b>273</b>	<b>21.995</b>	<b>21.607</b>	<b>15.473</b>	<b>861</b>	<b>6.134</b>	<b>287</b>	<b>2.572</b>	<b>18.299</b>	<b>736</b>	
48 a 61	<b>CONTRO LA FAMIGLIA .....</b>	<b>9.753</b>	<b>7</b>	<b>12.096</b>	<b>12.295</b>	<b>8.655</b>	<b>112</b>	<b>3.640</b>	<b>111</b>	<b>634</b>	<b>11.239</b>	<b>422</b>	
48	Bigamia .....	17	—	21	28	20	—	8	—	1	24	3	
49	Adulterio .....	531	—	686	968	455	3	513	33	43	901	24	
50	Concubinato .....	429	1	666	799	438	—	361	5	32	750	17	
51	Violazione degli obblighi di assistenza familiare .....	4.365	3	4.626	5.334	3.374	13	1.960	44	26	5.037	271	
52	Maltrattamenti in famiglia o verso fanciulli .....	3.839	1	5.436	4.487	3.824	82	663	26	503	3.897	87	
53	Induzione al matrimonio mediante inganno .....	9	1	23	10	7	1	3	—	1	9	—	
54	Incesto .....	43	—	56	59	45	1	14	2	14	41	4	
55	Attentati alla morale familiare commessi col mezzo della stampa periodica .....	1	—	1	1	—	—	1	—	—	1	—	
56	Supposizione o soppressione di stato .....	5	—	7	9	5	—	4	—	—	9	—	
57	Alterazione di stato .....	19	—	31	44	27	—	17	—	2	41	1	
58	Occultamento di stato di un fanciullo legittimo o naturale riconosciuto .....	—	—	—	—	—	—	—	—	—	—	—	
59	Abuso dei mezzi di correzione o di disciplina .....	68	—	74	77	55	—	22	—	1	75	1	
60	Sottrazione consensuale di minorenni .....	382	—	399	424	375	12	49	1	7	408	9	
61	Sottrazione di persone incapaci .....	45	1	70	55	30	—	25	—	4	46	5	
62 a 78	<b>CONTRO LA MORALITÀ E IL BUON COSTUME .....</b>	<b>5.994</b>	<b>255</b>	<b>9.496</b>	<b>8.700</b>	<b>6.627</b>	<b>684</b>	<b>2.073</b>	<b>165</b>	<b>1.887</b>	<b>6.506</b>	<b>307</b>	
62	Violenza carnale .....	1.192	33	2.229	1.578	1.429	216	149	40	212	1.314	52	
63	Atti di libidine violenti .....	1.038	94	1.877	1.110	1.081	211	29	7	249	840	21	
64	Atti osceni .....	1.681	104	1.916	2.583	1.802	146	781	63	529	2.040	14	
65	Ratto a fine di matrimonio .....	86	1	108	155	126	2	29	—	15	127	13	
66	Ratto a fine di libidine .....	61	5	99	89	82	7	7	1	21	59	9	
67	Corruzione di minorenni .....	349	12	670	431	378	36	53	16	76	304	51	
68	Istigazione alla prostituzione e favoreggiamento .....	638	2	1.076	1.133	637	8	496	24	347	713	73	
69	Sfruttamento di prostitute .....	604	1	961	978	663	14	315	10	304	614	60	
70	Congiunzione carnale commessa con abuso della qualità di pubblico ufficiale .....	—	—	—	—	—	—	—	—	—	—	—	
71	Ratto di persona minore degli anni 14 o inferma a fine di libidine o di matrimonio .....	28	2	33	32	32	1	—	—	12	19	1	
72	Seduazione con promessa di matrimonio commessa da persona coniugata .....	20	—	26	20	20	1	—	—	—	20	—	
73	Pubblicazioni e spettacoli osceni .....	71	—	79	172	149	34	23	1	17	154	1	
74	Istigazione alla prostituzione di una discendente, della moglie, della sorella .....	37	—	80	57	44	3	13	—	14	42	1	
75	Costrizione alla prostituzione .....	24	—	71	46	39	—	7	—	13	31	2	
76	Tratta di donne e di minori .....	1	—	2	2	1	—	1	—	1	—	1	
77	Tratta di donne e di minori mediante violenza, minaccia o inganno .....	—	—	—	—	—	—	—	—	—	—	—	
78	Tratta di donne e di minori commessa all'estero .....	—	—	—	—	—	—	—	—	—	—	—	
—	Proprietà, locazione di immobili per l'esercizio della prostituzione .....	164	1	269	314	144	5	170	3	77	229	8	
79 a 89	<b>CONTRO LA SANITÀ DELLA STIRPE .....</b>	<b>280</b>	<b>11</b>	<b>403</b>	<b>612</b>	<b>191</b>	<b>5</b>	<b>421</b>	<b>11</b>	<b>51</b>	<b>554</b>	<b>7</b>	
79, 80	Aborto di donna non consenziente .....	31	2	55	60	27	—	33	2	2	58	—	
81, 82	Aborto di donna consenziente .....	131	4	194	386	112	5	274	6	30	354	2	
	Aborto di donna consenziente per cui derivò la morte .....	20	1	35	32	12	—	20	1	12	18	2	
83	Aborto procuratosi dalla donna .....	74	4	89	103	22	—	81	1	3	99	1	
84	Istigazione all'aborto .....	11	—	12	15	10	—	5	1	1	13	1	
85, 86	Atti abortivi su donna ritenuta incinta .....	4	—	4	6	3	—	3	—	3	3	—	
87	Procurata impotenza alla procreazione .....	2	—	3	2	1	—	1	—	—	2	—	
88	Incitamento a pratiche contro la procreazione .....	2	—	2	2	2	—	—	—	—	2	—	
89	Contagio di sifilide e di blenorragia .....	5	—	9	6	2	—	4	—	—	5	1	

Segue TAV. 136 — FATTI DELITTUOSI, DELITTI CHE LI INTEGRANO E PERSONE DENUNCIATE PER SESSO, ETÀ E POSIZIONE GIURIDICA

N. d'ordine	SPECIE DEI FATTI DELITTUOSI	FATTI DELITTUOSI		DE-LITTI	PERSONE DENUNCIATE							
		N	di autori ignoti		Totale	Per sesso ed età				Per posizione giuridica		
						M		F		In stato di arresto	A piede libero	In stato di irreperibilità
						Totale	minori	Totale	minori			
90 a 118	<b>Contro il patrimonio</b>	<b>228.183</b>	<b>171.122</b>	<b>243.908</b>	<b>89.064</b>	<b>78.686</b>	<b>14.554</b>	<b>10.378</b>	<b>899</b>	<b>12.103</b>	<b>72.956</b>	<b>4.005</b>
90 a 93	<b>FURTI</b>	<b>197.816</b>	<b>164.174</b>	<b>210.026</b>	<b>54.283</b>	<b>48.062</b>	<b>12.494</b>	<b>6.221</b>	<b>786</b>	<b>10.139</b>	<b>42.141</b>	<b>2.003</b>
90	Furto	49.813	41.717	50.896	11.287	9.813	2.587	1.474	175	823	10.243	221
91	Furto punibile a querela dell'offeso	125	55	133	116	89	40	27	3	5	110	1
92	Sottrazione di cose comuni	101	3	130	126	101	—	25	—	2	124	—
93	Furto aggravato	147.777	122.399	158.867	42.754	38.059	9.867	4.695	608	9.309	31.664	1.781
94 a 109	<b>RAPINA E DANNI</b>	<b>13.198</b>	<b>4.950</b>	<b>15.444</b>	<b>13.669</b>	<b>12.414</b>	<b>1.673</b>	<b>1.255</b>	<b>67</b>	<b>1.371</b>	<b>12.076</b>	<b>222</b>
94 a 97	<b>RAPINA, ESTORSIONE, ECC.</b>	<b>1.990</b>	<b>718</b>	<b>3.031</b>	<b>2.682</b>	<b>2.457</b>	<b>422</b>	<b>225</b>	<b>13</b>	<b>1.243</b>	<b>1.264</b>	<b>175</b>
94,95	Rapina consumata	881	339	1.414	1.353	1.249	270	104	5	771	459	123
94,95	Rapina tentata	232	92	322	238	231	39	7	—	133	88	17
96	Estorsione consumata	292	34	520	493	439	42	54	4	144	333	16
96	Estorsione tentata	556	250	701	475	427	60	48	4	170	289	16
97	Sequestro di persona a scopo di rapina o di estorsione consumato	23	2	63	116	106	10	10	—	25	88	3
97	Sequestro di persona a scopo di rapina o di estorsione tentato	6	1	11	7	5	1	2	—	—	7	—
98 a 109	<b>DANNI A COSE, ANIMALI, TERRENI, ECC.</b>	<b>11.208</b>	<b>4.232</b>	<b>12.413</b>	<b>10.987</b>	<b>9.957</b>	<b>1.251</b>	<b>1.030</b>	<b>54</b>	<b>128</b>	<b>10.812</b>	<b>47</b>
98	Invasione di terreni o edifici	321	28	394	1.188	978	24	210	6	14	1.173	1
99,100	Danneggiamento	6.031	3.433	6.622	4.037	3.585	597	452	28	67	3.948	22
101 a 103	<b>Introduzione di animali nel fondo altrui, ecc.</b>	<b>3.947</b>	<b>512</b>	<b>4.328</b>	<b>4.745</b>	<b>4.494</b>	<b>596</b>	<b>251</b>	<b>17</b>	<b>46</b>	<b>4.675</b>	<b>24</b>
104	Usurpazione	205	1	282	261	236	3	25	—	1	260	—
105	Deviazione di acque e modificazione dello stato dei luoghi	165	4	206	244	203	6	41	1	—	244	—
106	Turbativa violenta del possesso di cose immobili	38	—	59	186	175	1	11	—	—	186	—
107	Ingresso abusivo nel fondo altrui	74	—	77	104	94	3	10	2	—	104	—
108	Uccisione o danneggiamento di animali altrui	402	248	419	184	158	9	26	—	—	184	—
109	Deturpamento e imbrattamento di cose altrui	25	6	26	38	34	12	4	—	—	38	—
110 a 118	<b>TRUFFA ED ALTRE FRODI</b>	<b>17.169</b>	<b>1.998</b>	<b>18.438</b>	<b>21.112</b>	<b>18.210</b>	<b>387</b>	<b>2.902</b>	<b>46</b>	<b>593</b>	<b>18.739</b>	<b>1.780</b>
110	Truffa	9.550	1.914	9.785	11.194	9.877	110	1.317	23	460	9.548	1.186
111	Appropriazione indebita	4.374	36	4.721	5.046	4.352	89	694	9	26	4.710	310
112	Ricettazione	681	2	1.197	1.603	1.426	158	177	5	92	1.480	31
113	Insolvenza fraudolenta	1.912	14	1.964	2.391	1.907	7	484	6	10	2.146	235
114	Fraudolenta distruzione della cosa propria e mutilazione fraudolenta della propria persona	107	1	131	143	137	1	6	—	1	128	14
115	Circonvenzione di persone incapaci	100	4	158	158	113	8	45	2	1	155	2
116	Usura	286	1	310	407	263	—	144	—	1	406	—
117	Frode in emigrazione	16	1	22	23	20	—	3	—	2	21	—
118	Appropriazione di cose smarrite, del tesoro o di cose avute per errore o caso fortuito	143	25	150	147	115	14	32	1	—	145	2
119 a 212	<b>Contro l'economia e la fede pubblica</b>	<b>8.534</b>	<b>3.060</b>	<b>9.779</b>	<b>7.859</b>	<b>6.973</b>	<b>417</b>	<b>886</b>	<b>37</b>	<b>369</b>	<b>7.323</b>	<b>167</b>
119 a 134	<b>CONTRO L'ECONOMIA PUBBLICA, L'INDUSTRIA E IL COMMERCIO</b>	<b>1.404</b>	<b>15</b>	<b>1.618</b>	<b>2.390</b>	<b>2.178</b>	<b>14</b>	<b>212</b>	<b>7</b>	<b>18</b>	<b>2.348</b>	<b>26</b>
119	Frode nell'esercizio del commercio	370	6	416	499	398	3	101	2	4	493	2
120	Vendita di sostanze alimentari non genuine come genuine	34	2	34	34	31	2	3	—	—	34	—
121	Arbitraria invasione e occupazione di aziende agricole o industriali - Sabotaggio	30	3	36	722	718	8	4	—	2	720	—
122	Inosservanza delle norme disciplinanti i rapporti di lavoro e delle decisioni del magistrato del lavoro	15	—	15	83	82	—	1	—	—	83	—
123	Distruzione di materie prime o di prodotti agricoli o industriali ovvero di mezzi di produzione	3	1	5	2	2	—	—	—	—	2	—

Segue TAV. 136 — FATTI DELITTUOSI, DELITTI CHE LI INTEGRANO E PERSONE DENUNCIATE PER SESSO, ETÀ E POSIZIONE GIURIDICA

N. d'ordine	SPECIE DEI FATTI DELITTUOSI	FATTI DELITTUOSI		DELITTI	PERSONE DENUNCIATE							
		N	di autori ignoti		Totale	Per sesso ed età				Per posizione giuridica		
						M		F		In stato di arresto	A piede libero	In stato di irreperibilità
						Totale	minorenni	Totale	minorenni			
124	Diffusione di una malattia delle piante o degli animali .....	5	—	5	5	5	—	—	—	—	5	—
125 a 129	(Cfr. Tav. 143) .....	—	—	—	—	—	—	—	—	—	—	—
130	Serrata di esercenti di piccole industrie o commercianti .....	1	—	1	1	1	—	—	—	—	1	—
131	Boicottaggio .....	1	—	3	1	1	—	—	—	—	1	—
132	Turbata libertà dell'industria o del commercio .....	13	1	19	22	22	—	—	—	—	22	—
133	Frodi contro le industrie nazionali .....	2	—	4	2	2	—	—	—	—	2	—
134	Vendita di prodotti industriali con segni mendaci .....	20	—	22	39	31	—	8	1	7	32	—
—	Bancarotta .....	104	—	114	132	105	—	27	—	2	129	1
—	Emissioni assegni a vuoto .....	806	2	944	848	780	1	68	4	1	824	23
135 a 162	CONTRO L'INCOLUMITÀ PUBBLICA .....	<b>4.623</b>	<b>2.900</b>	<b>4.924</b>	<b>2.353</b>	<b>2.156</b>	<b>295</b>	<b>197</b>	<b>12</b>	<b>146</b>	<b>2.187</b>	<b>20</b>
135	Incendio .....	1.968	1.461	2.135	684	635	140	49	6	59	620	5
136	Danneggiamento seguito da incendio .....	1.139	875	1.172	326	308	36	18	—	5	318	3
137	Attentati alla sicurezza dei trasporti .....	113	81	124	85	85	31	—	—	8	77	—
138	Commercio di sostanze alimentari nocive .....	70	1	74	87	74	1	13	—	1	86	—
139	Delitti colposi di danno .....	1.130	430	1.156	870	794	82	76	6	2	866	2
140	Inondazione, frana o valanga .....	1	—	4	1	1	—	—	—	1	—	—
141	Danneggiamento seguito da inondazione, frana o valanga .....	5	2	7	6	4	—	2	—	—	6	—
142	Naufragio, sommersione o disastro aereo .....	1	1	1	—	—	—	—	—	—	—	—
143	Danneggiamento seguito da naufragio .....	—	—	—	—	—	—	—	—	—	—	—
144	Disastro ferroviario .....	6	1	12	8	7	—	1	—	2	6	—
145	Pericolo di disastro ferroviario causato da danneggiamento .....	16	12	24	19	19	4	—	—	1	18	—
146	Attentati alla sicurezza degli impianti di energia elettrica e del gas, ovvero delle pubbliche comunicazioni .....	10	5	13	8	8	—	—	—	3	4	1
147	Crollo di costruzioni o altri disastri dolosi .....	17	12	22	6	6	—	—	—	3	3	—
148	Fabbricazione o detenzione di materie esplodenti .....	13	2	16	18	18	1	—	—	1	16	1
149	Sottrazione, occultamento o guasto di apparecchi a pubblica difesa da infortuni .....	2	—	2	3	3	—	—	—	—	3	—
150	Rimozione od omissione dolosa di cautele contro infortuni sul lavoro .....	3	1	3	2	2	—	—	—	—	2	—
151	Epidemia .....	—	—	—	—	—	—	—	—	—	—	—
152	Avvelenamento di acque o di sostanze alimentari .....	6	2	8	4	4	—	—	—	—	4	—
153	Adulterazione e contraffazione di sostanze alimentari .....	6	3	10	6	4	—	2	—	1	5	—
154	Adulterazione e contraffazione di altre cose in danno della pubblica salute .....	1	—	1	1	1	—	—	—	1	—	—
155	Commercio di sostanze alimentari contraffatte od adulterate .....	8	1	9	9	8	—	1	—	—	9	—
156	Commercio o somministrazione di medicinali guasti .....	4	—	5	4	4	—	—	—	1	2	1
157	Somministrazione di medicinali in modo pericoloso per la salute pubblica .....	1	—	1	1	1	—	—	—	—	1	—
158	Commercio clandestino o fraudolento di sostanze stupefacenti .....	24	2	29	35	31	—	4	—	15	20	—
159	Agevolazione dolosa dell'uso di sostanze stupefacenti .....	31	3	42	105	80	—	25	—	36	63	6
160	Delitti colposi di pericolo .....	38	4	43	48	46	—	2	—	—	48	—
161	Omissione colposa di cautele o difese contro disastri o infortuni sul lavoro .....	1	—	1	1	1	—	—	—	—	1	—
162	Delitti colposi contro la salute pubblica (di cui ai nn.ri da 151 a 157) .....	9	1	10	16	12	—	4	—	6	9	1
163 a 212	CONTRO LA FEDE PUBBLICA .....	<b>2.507</b>	<b>145</b>	<b>3.237</b>	<b>3.116</b>	<b>2.639</b>	<b>108</b>	<b>477</b>	<b>18</b>	<b>207</b>	<b>2.788</b>	<b>121</b>
163 a 174	FALSITÀ IN MONETE .....	231	105	272	233	217	6	16	—	78	149	6
163	Falsificazione di monete, spendita e introduzione nello Stato, previo concerto, di monete falsificate .....	72	33	98	119	112	5	7	—	60	54	5

Segue TAV. 136 — FATTI DELITTUOSI, DELITTI CHE LI INTEGRANO E PERSONE DENUNCIATE PER SESSO, ETÀ E POSIZIONE GIURIDICA

N. d'ordine	SPECIE DEI FATTI DELITTUOSI	FATTI DELITTUOSI		DE-LIT-TI	PERSONE DENUNCIATE							
		N	di autori ignoti		Totale	Per sesso ed età				Per posizione giuridica		
						M		F		In stato di arresto	A piede libero	In stato di irreperibilità
						Totale	minorenni	Totale	minorenni			
164	Spendita e introduzione nello Stato, senza concerto, di monete falsificate	47	25	54	38	35	—	3	—	15	23	—
165	Spendita di monete falsificate ricevute in buona fede .....	81	45	82	43	38	1	5	—	1	42	—
166	Alterazione di monete.....	3	1	4	3	3	—	—	—	—	2	1
167	Falsificazione, alterazione, ecc. delle carte di pubblico credito.....	16	—	20	19	18	—	1	—	2	17	—
168	Falsificazione di valori di bollo, introduzione nello Stato, acquisto, detenzione o messa in circolazione di valori di bollo falsificati.....	2	—	2	2	2	—	—	—	—	2	—
169	Contraffazione di carta filigranata in uso per la fabbricazione di carte di pubblico credito o di valori di bollo	—	—	—	—	—	—	—	—	—	—	—
170	Falsificazione o detenzione di filigrane o di strumenti destinati alla falsificazione di monete, di valori di bollo o di carta filigranata.....	2	1	4	1	1	—	—	—	—	1	—
171	Falsificazione di biglietti di pubbliche imprese di trasporto .....	7	—	7	7	7	—	—	—	—	7	—
172	Uso di valori di bollo contraffatti o alterati .....	—	—	—	—	—	—	—	—	—	—	—
173	Uso di biglietti falsificati di pubbliche imprese di trasporto .....	1	—	1	1	1	—	—	—	—	1	—
174	Alterazione di segni nei valori di bollo o nei biglietti usati e uso degli oggetti così alterati .....	—	—	—	—	—	—	—	—	—	—	—
175 a 182	FALSITÀ IN SIGILLI.....	51	1	121	78	71	—	7	—	12	62	4
175	Uso o detenzione di misure o pesi con falsa impronta.....	7	—	7	7	5	—	2	—	—	7	—
176	Contraffazione del sigillo dello Stato e uso del sigillo contraffatto.....	3	—	6	3	2	—	1	—	—	3	—
177	Contraffazione di altri pubblici sigilli o strumenti destinati a pubblica autenticazione o certificazione e uso di tali sigilli e strumenti contraffatti..	17	—	67	41	38	—	3	—	12	25	4
178	Contraffazione delle impronte di una pubblica autenticazione o certificazione .....	4	—	7	4	4	—	—	—	—	4	—
179	Vendita o acquisto di cose con impronte contraffatte di una pubblica autenticazione o certificazione.....	5	—	8	5	4	—	1	—	—	5	—
180	Uso abusivo di sigilli e strumenti veri	5	1	5	5	5	—	—	—	—	5	—
181	Contraffazione, alterazione o uso di segni distintivi di opere dell'ingegno o di prodotti industriali.....	10	—	21	13	13	—	—	—	—	13	—
182	Introduzione nello Stato e commercio di prodotti con segni falsi.....	—	—	—	—	—	—	—	—	—	—	—
183 a 212	FALSITÀ IN ATTI E PERSONE.....	2.225	39	2.844	2.805	2.351	102	454	18	117	2.577	111
183	Falsità materiale commessa dal pubblico ufficiale in atti pubblici.....	105	—	208	182	151	—	31	—	11	164	7
184	— in certificati o autorizzazioni amministrative .....	12	—	15	24	21	—	3	—	1	23	—
185	— in copie autentiche di atti pubblici o privati o in attestati del contenuto di atti .....	4	—	4	4	4	—	—	—	—	4	—
186	Falsità ideologica commessa dal pubblico ufficiale in atti pubblici.....	20	—	35	49	49	—	—	—	—	49	—
187	— in certificati o in autorizzazioni amministrative .....	3	—	3	5	4	—	1	—	—	5	—
188	Falsità ideologica in certificati commessa da persone esercenti un servizio di pubblica necessità .....	7	—	7	9	6	—	3	—	—	9	—
189 a 191	Falsità materiale commessa dal privato in atti pubblici, in certificati o autorizzazioni amministrative, in copie autentiche di atti.....	387	11	501	458	401	11	57	3	34	406	18

Segue TAV. 136 — FATTI DELITTUOSI, DELITTI CHE LI INTEGRANO E PERSONE DENUNCIATE PER SESSO, ETÀ E POSIZIONE GIURIDICA

N. d'ordine	SPECIE DEI FATTI DELITTUOSI	FATTI DELITTUOSI		DE-LIT-TI	PERSONE DENUNCIATE								
		N	di autori ignoti		Totale	Per sesso ed età				Per posizione giuridica			
						M		F		In stato di arresto	A piede libero	In stato di irreperibilità	
						Totale	minorenni	Totale	minorenni				
192	Falsità ideologica commessa dal privato in atto pubblico.....	47	—	51	86	66	—	20	—	1	84	1	
193	Uso di atto falso.....	55	—	89	71	63	2	8	1	13	53	5	
194	Falsità in registri e notificazioni.....	8	—	8	11	8	—	3	—	—	11	—	
195	Falsità in scrittura privata.....	350	7	427	413	356	6	57	1	9	387	17	
196	Falsità in foglio firmato in bianco. Atto privato.....	79	2	103	98	78	1	20	1	—	98	—	
197	Falsità in foglio firmato in bianco. Atto pubblico.....	20	4	33	21	18	—	3	—	—	21	—	
198	Falsità in foglio firmato in bianco diverse dalle precedenti.....	9	—	19	10	8	1	2	—	1	9	—	
199 a 203	Soppressione, distruzione e occultamento di atti veri commessa dal pubblico ufficiale o dal privato in atti pubblici o in autorizzazioni amministrative o in scrittura privata.....	46	—	59	61	43	—	18	—	2	56	3	
204 a 207	Falsità od uso commessa dal pubblico ufficiale o dal pubblico impiegato incaricato di un servizio pubblico o dal privato in testamento olografo, cambiale, ecc.....	506	9	673	643	515	3	128	2	6	600	37	
208	Sostituzione di persona.....	79	4	94	96	77	3	19	1	6	82	8	
209	Frode nel farsi rilasciare certificati del casellario giudiziale e uso indebito di tali certificati.....	1	—	1	1	1	—	—	—	—	1	—	
210	Usurpazione di titoli o di onori.....*	62	—	63	66	62	1	4	1	2	63	1	
211	Falsa attestazione o dichiarazione a un pubblico ufficiale sulla identità o su qualità personali proprie o di altri.....	123	—	143	159	129	8	30	1	16	137	6	
212	False dichiarazioni sulla identità o su qualità personali proprie o di altri.....	302	2	308	338	291	66	47	7	15	315	8	
213 a 373	<b>Contro lo Stato, le altre istituzioni sociali e l'ordine pubblico.....</b>	<b>10.691</b>	<b>98</b>	<b>15.395</b>	<b>15.956</b>	<b>12.841</b>	<b>651</b>	<b>3.115</b>	<b>105</b>	<b>3.352</b>	<b>12.188</b>	<b>416</b>	
213 a 276	<b>CONTRO LA PERSONALITÀ DELLO STATO.....</b>	<b>133</b>	<b>12</b>	<b>172</b>	<b>214</b>	<b>200</b>	<b>11</b>	<b>14</b>	<b>1</b>	<b>41</b>	<b>173</b>	<b>—</b>	
213	Istigazione di militari a disobbedire alle leggi.....	2	—	2	3	2	1	1	1	—	3	—	
214	Offesa all'onore o al prestigio del Presidente della Repubblica.....	7	—	8	7	7	1	—	—	2	5	—	
215	Vilipendio della Repubblica, delle istituzioni costituzionali e delle Forze Armate..... (Cfr. Tav. 143).....	96	7	120	141	131	6	10	—	29	112	—	
216 a 227	Distruzione e sabotaggio di opere militari..... (Cfr. Tav. 143).....	1	—	1	1	1	—	—	—	1	—	—	
229 a 245	Propaganda e apologia sovversiva o antinazionale..... (Cfr. Tav. 143).....	4	2	4	3	3	—	—	—	—	3	—	
247 a 254	Offesa all'onore del Capo del Governo..... (Cfr. Tav. 143).....	2	—	2	7	6	2	1	—	—	7	—	
255	Vilipendio alla Nazione Italiana.....	9	1	12	8	8	—	—	—	4	4	—	
256 a 262	Vilipendio alla bandiera o ad altro emblema dello Stato.....	3	—	4	8	8	1	—	—	4	4	—	
263	Attentati contro i diritti politici del cittadino.....	1	1	1	—	—	—	—	—	—	—	—	
264	Attentati contro i Capi di Stati esteri.....	1	—	1	1	1	—	—	—	—	1	—	
265	Offesa alla libertà dei Capi di Stati esteri.....	1	—	4	1	—	—	1	—	—	1	—	
266	Offese contro i rappresentanti di Stati esteri.....	—	—	—	—	—	—	—	—	—	—	—	
267	Offesa alla bandiera o ad altro emblema di Stato.....	1	1	1	—	—	—	—	—	—	—	—	
268	Istigazione a commettere alcuno dei delitti di cui ai nn. 213 a 264.....	3	—	10	26	25	—	1	—	1	25	—	
269	Pubblica istigazione e apologia..... (Cfr. Tav. 143).....	2	—	2	8	8	—	—	—	—	8	—	
270 a 276	—	—	—	—	—	—	—	—	—	—	—	—	
277 a 318	<b>CONTRO LA PUBBLICA AMMINISTRAZIONE.....</b>	<b>6.608</b>	<b>43</b>	<b>8.841</b>	<b>8.391</b>	<b>6.771</b>	<b>189</b>	<b>1.620</b>	<b>26</b>	<b>2.067</b>	<b>6.098</b>	<b>226</b>	
277 a 285	<b>VIOLENZA, RESISTENZA, OLTRAGGIO.....</b>	<b>3.788</b>	<b>24</b>	<b>5.605</b>	<b>4.896</b>	<b>4.357</b>	<b>170</b>	<b>539</b>	<b>24</b>	<b>1.984</b>	<b>2.807</b>	<b>105</b>	
277	Violenza o minaccia a un pubblico ufficiale.....	1.169	10	2.110	1.409	1.309	45	100	1	669	690	50	
278	Resistenza a un pubblico ufficiale.....	808	5	1.390	1.280	1.140	44	140	14	637	610	33	
279	Oltraggio a un pubblico ufficiale.....	1.638	6	1.768	1.837	1.584	65	253	4	611	1.214	12	
280	Violenza o minaccia ad un Corpo politico, amministrativo o giudiziario.....	27	—	69	56	53	2	3	1	35	15	6	

Segue TAV. 136 — FATTI DELITTUOSI, DELITTI CHE LI INTEGRANO E PERSONE DENUNCIATE PER SESSO, ETÀ E POSIZIONE GIURIDICA

N. d'ordine	SPECIE DEI FATTI DELITTUOSI	FATTI DELITTUOSI		DE-LIT-TI	PERSONE DENUNCIATE							
		N	di autori ignoti		Totale	Per sesso ed età				Per posizione giuridica		
						M		F		In stato di ar-resto	A piede libero	In stato di irre-peribilità
						Totale	mino-renni	Totale	mino-renni			
281	Interruzione di un ufficio o servizio pubblico o di un servizio di pubblica necessità.....	22	1	24	101	92	10	9	3	8	93	—
282	Oltraggio a un Corpo politico, amministrativo o giudiziario.....	16	—	18	18	13	—	5	—	3	15	—
283	Oltraggio a un magistrato in udienza	2	—	2	2	2	—	—	—	—	2	—
284	Oltraggio a un pubblico impiegato...	159	1	216	185	157	4	28	1	19	162	4
285	Offesa all'Autorità mediante danneggiamento di affissioni.....	7	1	8	8	7	—	1	—	2	6	—
286 a 294	PECULATO, MALVERSAZIONE, ECC.....	182	7	290	316	295	—	21	—	35	277	4
286	Peculato.....	62	—	87	88	82	—	6	—	7	77	4
287	Peculato mediante profitto dell'errore altrui.....	2	—	2	2	2	—	—	—	—	2	—
288	Malversazione a danno di privati.....	52	7	94	57	54	—	3	—	15	42	—
289	Concussione.....	37	—	63	110	108	—	2	—	8	102	—
290	Corruzione per un atto d'ufficio.....	7	—	7	9	7	—	2	—	2	7	—
291	Corruzione per un atto contrario ai doveri d'ufficio.....	8	—	16	19	15	—	4	—	2	17	—
292	Corruzione di persona incaricata di un pubblico servizio.....	1	—	2	7	7	—	—	—	—	7	—
293	Responsabilità del corruttore.....	2	—	7	7	6	—	1	—	1	6	—
294	Istigazione alla corruzione.....	11	—	12	17	14	—	3	—	—	17	—
295 a 318	OMISSIONE O RIFIUTO DI ATTI DI UFFICIO	2.638	12	2.946	3.179	2.119	10	1.060	2	48	3.014	117
295	Omissione o rifiuto di atti d'ufficio	426	1	429	435	234	—	201	—	10	407	18
296	Sottrazione o danneggiamento di cose sottoposte a pignoramento o a sequestro.....	1.748	—	1.875	2.065	1.326	8	739	2	5	1.977	83
297	Abusivo esercizio di una professione..	163	—	170	237	171	—	66	—	—	234	3
298	Abuso di ufficio in casi non preveduti specificamente dalla legge.....	35	—	46	51	51	—	—	—	—	51	—
299	Interesse privato in atti di ufficio....	13	—	17	15	11	—	4	—	—	15	—
300	Utilizzazione di invenzioni o scoperte conosciute per ragione di ufficio..	—	—	—	—	—	—	—	—	—	—	—
301	Rivelazione di segreti d'ufficio.....	2	—	2	2	2	—	—	—	—	2	—
302	Eccitamento al dispregio e vilipendio delle istituzioni, delle leggi o degli atti dell'Autorità.....	1	1	1	—	—	—	—	—	—	—	—
303	Rifiuto o ritardo di obbedienza commessa da un militare o da un agente della forza pubblica.....	2	—	2	2	2	—	—	—	—	2	—
304	Abbandono collettivo di pubblici uffici, impieghi, servizi o lavori....	1	—	1	34	31	—	3	—	—	34	—
305	Interruzione di un servizio pubblico o di pubblica necessità.....	2	—	2	17	17	—	—	—	—	17	—
306	Omissione di doveri di ufficio in occasione di abbandono di un pubblico ufficio o di interruzione di un pubblico servizio.....	2	—	2	2	—	—	2	—	—	2	—
307	Abbandono individuale di un pubblico ufficio, servizio o lavoro.....	1	—	1	1	—	—	1	—	—	1	—
308	Violazione colposa dei doveri inerenti alla custodia di cose pignorate o sequestrate.....	30	—	31	35	26	—	9	—	—	34	1
309	Millantato credito.....	125	—	255	172	149	—	23	—	18	145	9
310	Usurpazione di funzioni pubbliche....	51	—	66	72	69	1	3	—	7	64	1
311	Violazione di sigilli.....	16	9	16	9	7	—	2	—	4	4	1
312	Agevolazione colposa nell'esecuzione del delitto precedente (n° 311).....	4	—	6	10	6	1	4	—	3	7	—
313	Violazione della pubblica custodia di cose	7	—	13	9	8	—	1	—	—	9	—
314	Vendita di stampati dei quali è stato ordinato il sequestro.....	1	—	1	1	—	—	1	—	—	1	—
315	Turbata libertà degli incanti.....	4	—	5	7	7	—	—	—	—	6	1
316	Astensione dagli incanti.....	3	1	4	2	1	—	1	—	1	1	—
317	Inadempimento di contratti di pubbliche forniture.....	—	—	—	—	—	—	—	—	—	—	—
318	Frode nelle pubbliche forniture.....	1	—	1	1	1	—	—	—	—	1	—
319 a 354	CONTRO L'AMMINISTRAZIONE DELLA GIUSTIZIA	3.418	14	4.584	5.047	3.711	145	1.336	64	296	4.710	41
319	Simulazione di reato.....	880	1	988	1.020	832	49	188	15	119	896	5
320	Calunnia.....	1.141	8	1.996	1.930	1.268	62	662	39	83	1.840	7
321	Falsa testimonianza.....	117	—	125	209	167	3	42	—	8	200	1
322	Favoreggiamento personale.....	149	—	190	251	177	5	74	4	44	202	5



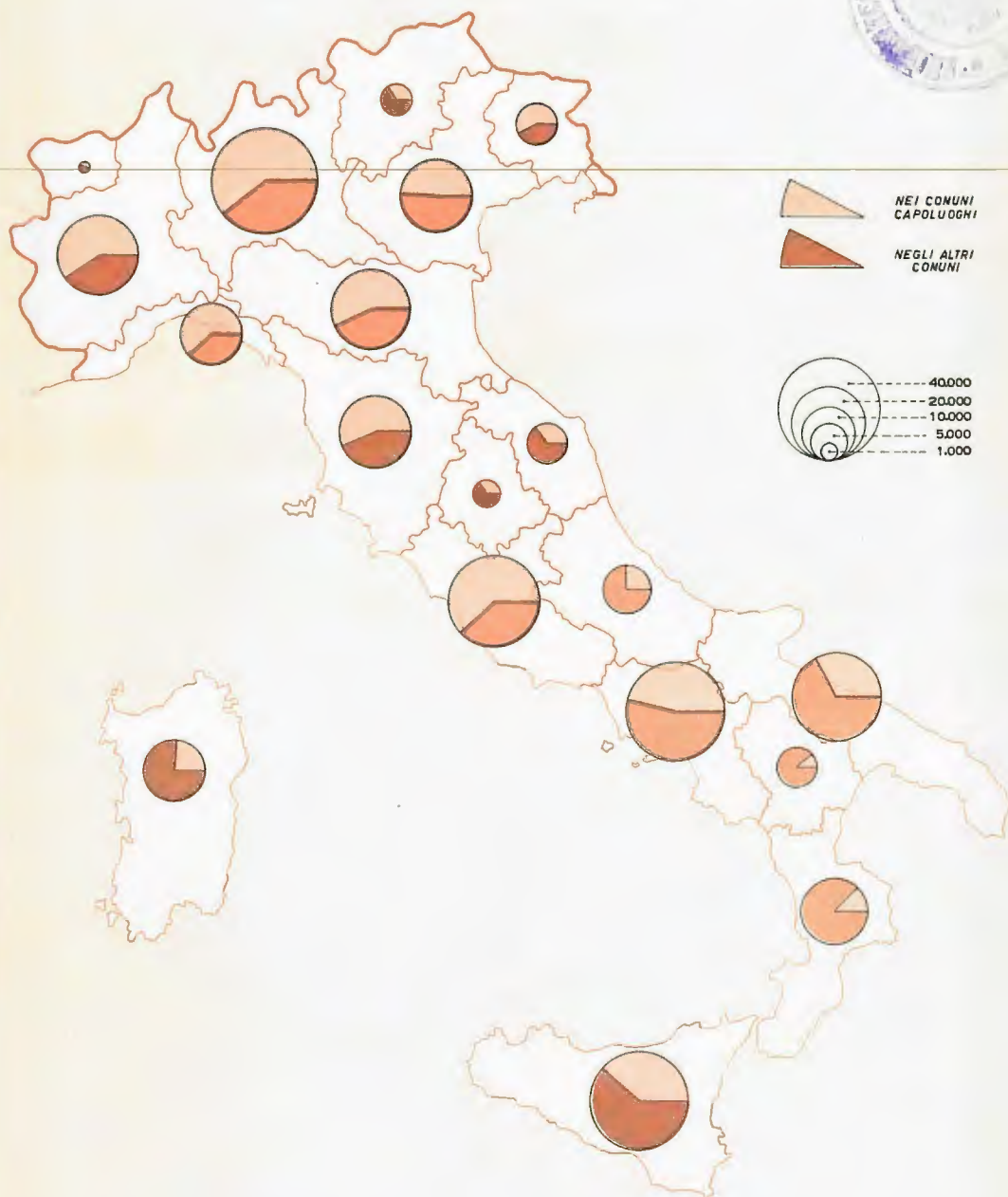
Segue TAV. 136 — FATTI DELITTUOSI, DELITTI CHE LI INTEGRANO E PERSONE DENUNCIATE PER SESSO, ETÀ E POSIZIONE GIURIDICA

N. d'ordine	SPECIE DEI FATTI DELITTUOSI	FATTI DELITTUOSI		DE-LITTI	PERSONE DENUNCIATE							
		N	di autori ignoti		Totale	Per sesso ed età				Per posizione giuridica		
						M		F		In stato di arresto	A piede libero	In stato di irreperibilità
						Totale	minorenni	Totale	minorenni			
323	Favoreggiamento reale .....	47	—	71	93	67	3	26	3	3	87	3
324	Evasione .....	34	—	34	36	33	3	3	1	21	6	9
325	Esercizio arbitrario delle proprie ragioni con violenza sulle cose .....	619	2	655	890	709	7	181	2	1	881	8
326	— con violenza alle persone .....	108	—	150	168	128	2	40	—	1	167	—
327	Omessa denuncia di reato da parte del pubblico ufficiale .....	9	—	9	14	14	—	—	—	—	14	—
328, 329	Omessa denuncia di reato da parte di un incaricato di pubblico servizio .....	6	—	11	25	13	—	12	—	2	23	—
330	Omessa denuncia di reato da parte del cittadino .....	—	—	—	—	—	—	—	—	—	—	—
331	Ommissione di referto .....	15	1	15	16	16	—	—	—	—	16	—
332	Rifiuto di uffici legalmente dovuti .....	4	—	4	5	5	—	—	—	—	5	—
333	Autocalunnia .....	26	—	35	36	35	6	1	—	6	30	—
334	Simulazione o calunnia per un fatto costituente contravvenzione .....	7	—	8	9	7	2	2	—	1	8	—
335	Falso giuramento della parte .....	53	—	55	67	50	—	17	—	—	67	—
336	Falsa perizia o interpretazione .....	1	—	1	1	1	—	—	—	—	1	—
337	Frode processuale .....	22	—	28	35	25	2	10	—	—	35	—
338	Subornazione .....	21	—	28	39	20	1	19	—	1	38	—
339	Patrocinio o consulenza infedele .....	1	—	3	7	4	—	3	—	—	7	—
340	Patrocinio o consulenza a favore di parti contrarie .....	—	—	—	—	—	—	—	—	—	—	—
341	Millantato credito del patrocinatore .....	1	—	4	1	1	—	—	—	—	1	—
342	Procurata evasione .....	2	1	3	3	3	—	—	—	3	—	—
343	Colpa del custode .....	1	—	2	2	2	—	—	—	—	1	1
344	Mancata esecuzione dolosa di un provvedimento del giudice .....	143	—	157	175	120	—	55	—	2	171	2
345	Inosservanza di pene accessorie .....	—	—	—	—	—	—	—	—	—	—	—
346	Procurata inosservanza di pena .....	2	—	2	2	1	—	1	—	1	1	—
347	Procurata inosservanza di misure di sicurezza detentive .....	—	—	—	—	—	—	—	—	—	—	—
348	Sfida a duello .....	2	—	2	2	2	—	—	—	—	2	—
349	Portatori di sfida .....	2	—	2	2	2	—	—	—	—	2	—
350	Uso delle armi in duello .....	1	—	1	1	1	—	—	—	—	1	—
351	Uso delle armi in duello aggravato .....	2	1	2	6	6	—	—	—	—	6	—
352	Duellante estraneo al fatto .....	1	—	2	1	1	—	—	—	—	1	—
353	Offesa per rifiuto di duello e incitamento .....	1	—	1	1	1	—	—	—	—	1	—
354	Provocazione al duello per fine di lucro .....	—	—	—	—	—	—	—	—	—	—	—
355 a 366	CONTRO IL SENTIMENTO RELIGIOSO E CONTRO LA PIETÀ DEI DEFUNTI .....	101	19	139	166	131	21	35	—	17	148	1
355	Turbamento di funzioni religiose del culto cattolico .....	35	1	39	76	53	13	23	—	4	72	—
356	Occultamento di cadavere .....	2	—	4	2	1	—	1	—	1	1	—
357	Vilipendio della religione dello Stato .....	4	1	5	7	7	2	—	—	—	7	—
358	Offese alla religione dello Stato mediante vilipendio di persone .....	8	1	9	16	16	1	—	—	3	13	—
359	Offese alla religione dello Stato mediante vilipendio di cose .....	21	8	27	26	21	1	5	—	2	24	—
360	Delitti contro i culti ammessi nello Stato .....	—	—	—	—	—	—	—	—	—	—	—
361	Violazione di sepolcro .....	7	2	17	12	12	—	—	—	4	8	—
362	Vilipendio delle tombe .....	17	6	21	17	15	4	2	—	—	17	—
363	Turbamento di un funerale o servizio funebre .....	1	—	3	1	1	—	—	—	—	1	—
364	Vilipendio di cadavere .....	3	—	7	4	3	—	1	—	—	3	1
365	Distruzione, soppressione o sottrazione di cadavere .....	3	—	7	5	2	—	3	—	3	2	—
366	Uso illegittimo di cadavere .....	—	—	—	—	—	—	—	—	—	—	—
367 a 373	CONTRO L'ORDINE PUBBLICO .....	431	10	1.659	2.138	2.028	294	110	14	931	1.059	148
367	Istigazione a delinquere .....	51	—	110	217	201	19	16	—	66	148	3
368	Associazione per delinquere .....	345	2	1.507	1.812	1.730	275	82	13	841	826	145
369	Istigazione a disobbedire alle leggi .....	10	—	14	66	57	—	9	1	—	66	—
370	Assistenza agli associati .....	7	—	7	8	5	—	3	—	2	6	—
371	Devastazione e saccheggio .....	2	—	3	22	22	—	—	—	21	1	—
372	Pubblica intimidazione col mezzo di materie esplodenti .....	14	7	15	12	12	—	—	—	1	11	—
373	Pubblica intimidazione .....	2	1	3	1	1	—	—	—	—	1	—
—	Altri fatti .....	270	32	317	440	387	12	53	3	31	406	3
TOTALE...		332.662	177.645	580.975	234.584	189.055	19.804	45.529	2.520	23.939	203.571	7.074

TAV. 137 — FATTI DELITTUOSI, DELITTI CHE LI INTEGRANO E PERSONE DENUNCIATE, SECONDO IL GIORNO IN CUI FURONO COMMESSI

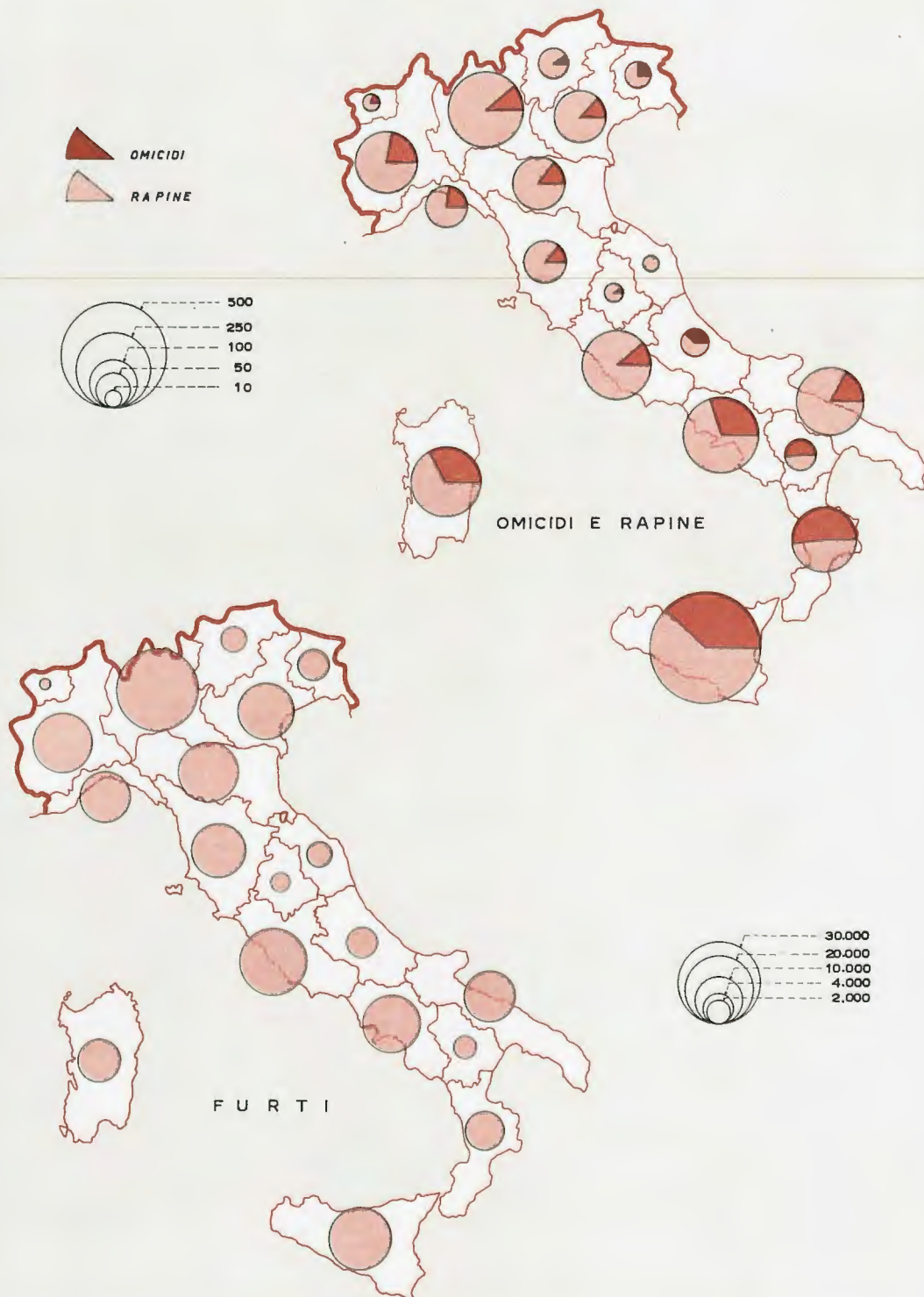
(Dati non elaborati per il 1960, per motivi d'ordine tecnico)

## 22. FATTI DELITTUOSI DENUNCIATI DALLA P. S. E DAI CARABINIERI, PER REGIONE Anno 1960



## 23. OMICIDI, RAPINE E FURTI DENUNCIATI DALLA P. S. E DAI CARABINIERI, PER REGIONE

Anno 1960















Seque TAV. 139 — FATTI DELITTUOSI, DELITTI CHE LI INTEGRANO E PERSONE DENUNCIATE SECONDO LA REGIONE E I COMUNI CAPOLUOGHI IN CUI FURONO COMMESSI

N. d'ordine	SPECIE DEI FATTI DELITTUOSI	MARCHE						TOSCANA					
		FATTI		DELITTI		PERSONE		FATTI		DELITTI		PERSONE	
		Totale	Capoluoghi	Totale	Capoluoghi	Totale	Capoluoghi	Totale	Capoluoghi	Totale	Capoluoghi	Totale	Capoluoghi
1 a 47	<b>Contro la persona</b> .....	<b>1.236</b>	<b>160</b>	<b>1.523</b>	<b>216</b>	<b>1.541</b>	<b>202</b>	<b>3.744</b>	<b>1.159</b>	<b>4.230</b>	<b>1.331</b>	<b>4.674</b>	<b>1.430</b>
1 a 10	CONTRO LA VITA .....	108	—	118	—	115	—	349	56	369	62	353	56
1	Strage .....	—	—	—	—	—	—	—	—	—	—	—	—
2,3	Omicidio volontario consumato .....	—	—	—	—	—	—	11	2	13	4	12	2
5,8	Omicidio volontario tentato .....	7	—	7	—	6	—	11	5	18	8	11	6
4	Infanticidio per causa di onore .....	—	—	—	—	—	—	—	—	—	—	—	—
6,7	Omicidio preterintenzionale .....	1	—	1	—	1	—	5	1	5	1	2	—
9,10	Omicidio colposo .....	—	—	—	—	—	—	3	1	3	1	3	1
11 a 45	<b>CONTRO L'INCOLUMITÀ E LA LIBERTÀ INDIVIDUALE</b> .....	<b>100</b>	—	<b>110</b>	—	<b>108</b>	—	<b>319</b>	<b>47</b>	<b>330</b>	<b>48</b>	<b>325</b>	<b>47</b>
11	Percosse .....	944	144	1.157	190	1.207	181	3.132	988	3.501	1.110	3.958	1.225
12 a 14	Lesioni personali volontarie .....	36	1	57	2	39	1	41	11	68	15	54	18
15 a 17	Lesioni personali colpose .....	392	97	549	133	522	128	838	307	1094	411	1.202	456
18 a 22	Rissa, abbandono d'incapace, ecc. .	360	44	364	48	379	49	1.923	599	1.943	602	1.971	604
23 a 45	Violenza privata, minaccia, ecc. .	23	—	29	—	115	—	99	19	106	21	451	87
46,47	INGIURIE E DIFFAMAZIONI .....	133	2	158	7	152	3	231	52	290	61	280	60
48 a 89	<b>Contro la famiglia, la moralità e il buon costume</b> .....	<b>184</b>	<b>16</b>	<b>248</b>	<b>26</b>	<b>219</b>	<b>21</b>	<b>263</b>	<b>115</b>	<b>360</b>	<b>159</b>	<b>363</b>	<b>149</b>
48 a 61	<b>CONTRO LA FAMIGLIA</b> .....	<b>109</b>	<b>12</b>	<b>127</b>	<b>12</b>	<b>121</b>	<b>13</b>	<b>306</b>	<b>117</b>	<b>354</b>	<b>134</b>	<b>373</b>	<b>138</b>
51	Violazione obblighi assistenza familiare .....	41	11	41	11	44	12	149	78	155	81	158	84
52	Maltrattamenti in famiglia .....	51	—	61	—	54	—	108	22	144	32	121	23
48 a 50	Adulterio, bigamia, ecc. .	17	1	25	1	23	1	49	17	55	21	94	31
53 a 61	<b>CONTRO LA MORALITÀ E IL BUON COSTUME</b> .....	<b>93</b>	<b>26</b>	<b>148</b>	<b>37</b>	<b>123</b>	<b>34</b>	<b>255</b>	<b>131</b>	<b>417</b>	<b>200</b>	<b>404</b>	<b>214</b>
62	Violenza carnale .....	14	2	31	3	18	3	42	11	83	17	61	18
63	Atti di libidine violenti .....	21	6	38	9	21	6	54	29	102	52	63	32
64	Atti osceni .....	29	9	35	10	34	10	76	39	84	42	124	73
65 a 78	Corruzione di minorenni, ecc. .	29	9	44	15	50	15	83	52	148	89	156	91
79 a 89	<b>CONTRO LA SANITÀ DELLA STIRPE</b> .....	<b>10</b>	<b>2</b>	<b>14</b>	<b>5</b>	<b>25</b>	<b>10</b>	<b>17</b>	<b>5</b>	<b>22</b>	<b>6</b>	<b>39</b>	<b>13</b>
90 a 118	<b>Contro il patrimonio</b> .....	<b>2.993</b>	<b>1.385</b>	<b>3.318</b>	<b>1.463</b>	<b>1.536</b>	<b>420</b>	<b>13.630</b>	<b>8.841</b>	<b>14.665</b>	<b>9.268</b>	<b>3.818</b>	<b>1.997</b>
90 a 93	<b>FURTO</b> .....	<b>2.518</b>	<b>1.249</b>	<b>2.803</b>	<b>1.308</b>	<b>982</b>	<b>279</b>	<b>12.313</b>	<b>8.136</b>	<b>13.223</b>	<b>8.466</b>	<b>2.160</b>	<b>1.107</b>
90 a 92	Furto semplice .....	812	459	825	467	168	48	3.031	2.019	3.074	2.033	319	119
93	Furto aggravato .....	1.706	790	1.978	841	814	231	9.282	6.117	10.149	6.433	1.841	988
94 a 109	<b>RAPINA E DANNI</b> .....	<b>129</b>	<b>25</b>	<b>139</b>	<b>28</b>	<b>139</b>	<b>21</b>	<b>274</b>	<b>105</b>	<b>337</b>	<b>141</b>	<b>431</b>	<b>191</b>
94 a 97	Rapina, estorsione, sequestro di persona consumati .....	9	3	12	5	18	8	46	23	78	43	78	49
98 a 109	Rapina, estorsione, sequestro di persona tentati .....	18	4	20	4	15	—	31	16	44	27	27	17
98 a 109	Danni a cose, animali, terreni, ecc. .	102	18	107	19	106	13	197	66	215	71	326	125
110 a 118	<b>TRUFFA ED ALTRE FRODI</b> .....	<b>346</b>	<b>111</b>	<b>376</b>	<b>147</b>	<b>415</b>	<b>120</b>	<b>1.043</b>	<b>690</b>	<b>1.105</b>	<b>661</b>	<b>1.227</b>	<b>699</b>
110	Truffa .....	215	77	231	110	27	79	590	321	600	351	667	353
111	Appropriazione indebita .....	75	20	83	23	85	22	253	154	267	164	291	169
112	Ricettazione .....	7	—	13	—	13	—	25	12	55	29	61	44
113 a 118	Insolvenza fraudolenta, ecc. .	49	14	49	14	57	19	175	113	183	117	208	133
119 a 212	<b>Contro l'economia e la fede pubblica</b> ..	<b>276</b>	<b>69</b>	<b>315</b>	<b>78</b>	<b>299</b>	<b>66</b>	<b>547</b>	<b>264</b>	<b>659</b>	<b>338</b>	<b>641</b>	<b>405</b>
119 a 134	<b>CONTRO L'ECONOMIA PUBBLICA, L'INDUSTRIA E IL COMMERCIO</b> .....	<b>101</b>	<b>30</b>	<b>105</b>	<b>31</b>	<b>114</b>	<b>31</b>	<b>173</b>	<b>137</b>	<b>182</b>	<b>146</b>	<b>224</b>	<b>179</b>
119	Frode nell'esercizio del commercio ..	10	1	13	1	13	1	17	14	23	20	31	27
120	Vendita sostanze alimentari non genuine ..	1	—	1	—	1	—	1	—	1	—	1	—
121 a 134	Arbitraria invasione aziende, ecc. .	9	1	9	1	18	2	8	1	8	1	10	2
—	Bancarotta e delitti in materia commerciale .....	81	28	82	29	82	28	147	122	150	125	182	150
135 a 162	<b>CONTRO L'INCOLUMITÀ PUBBLICA</b> .....	<b>80</b>	<b>8</b>	<b>88</b>	<b>10</b>	<b>66</b>	<b>7</b>	<b>126</b>	<b>27</b>	<b>135</b>	<b>33</b>	<b>88</b>	<b>54</b>
163 a 212	<b>CONTRO LA FEDE PUBBLICA</b> .....	<b>95</b>	<b>31</b>	<b>122</b>	<b>37</b>	<b>119</b>	<b>28</b>	<b>248</b>	<b>100</b>	<b>342</b>	<b>159</b>	<b>329</b>	<b>172</b>
163 a 174	Falsità in monete .....	8	7	9	7	4	2	12	5	20	13	18	11
175 a 182	Falsità in sigilli .....	1	—	1	—	1	—	7	5	12	10	7	5
183 a 212	Falsità in atti e persone .....	86	24	112	30	114	26	229	90	310	136	304	156
213 a 373	<b>Contro lo Stato, le altre istituzioni sociali e l'ordine pubblico</b> .....	<b>196</b>	<b>49</b>	<b>287</b>	<b>82</b>	<b>248</b>	<b>67</b>	<b>523</b>	<b>233</b>	<b>706</b>	<b>317</b>	<b>715</b>	<b>350</b>
213 a 276	<b>CONTRO LA PERSONALITÀ DELLO STATO</b> ..	<b>3</b>	<b>1</b>	<b>3</b>	<b>1</b>	<b>4</b>	<b>2</b>	<b>13</b>	<b>5</b>	<b>10</b>	<b>2</b>	<b>14</b>	<b>5</b>
277 a 318	<b>CONTRO LA PUBBLICA AMMINISTRAZIONE</b> ..	<b>125</b>	<b>29</b>	<b>163</b>	<b>39</b>	<b>149</b>	<b>34</b>	<b>397</b>	<b>176</b>	<b>513</b>	<b>216</b>	<b>496</b>	<b>223</b>
277 a 285	Violenza, resistenza, oltraggio .....	74	16	93	24	84	17	233	67	333	98	273	74
286 a 294	Peculato, malversazione, ecc. .	6	2	11	3	7	2	15	7	21	8	20	6
295 a 318	Omissione atti di ufficio, ecc. .	45	11	79	12	58	15	149	102	159	110	203	143
319 a 354	<b>CONTRO L'AMMINISTRAZIONE DELLA GIUSTIZIA</b> .....	<b>61</b>	<b>14</b>	<b>78</b>	<b>21</b>	<b>74</b>	<b>15</b>	<b>99</b>	<b>42</b>	<b>131</b>	<b>56</b>	<b>127</b>	<b>52</b>
355 a 366	<b>CONTRO IL SENTIMENTO RELIGIOSO, ECC.</b> ..	<b>2</b>	<b>—</b>	<b>2</b>	<b>—</b>	<b>5</b>	<b>—</b>	<b>2</b>	<b>—</b>	<b>5</b>	<b>—</b>	<b>3</b>	<b>—</b>
367 a 373	<b>CONTRO L'ORDINE PUBBLICO</b> .....	<b>5</b>	<b>5</b>	<b>21</b>	<b>21</b>	<b>16</b>	<b>16</b>	<b>12</b>	<b>10</b>	<b>47</b>	<b>43</b>	<b>75</b>	<b>70</b>
—	<b>Altri fatti</b> .....	<b>8</b>	<b>1</b>	<b>9</b>	<b>1</b>	<b>12</b>	<b>1</b>	<b>23</b>	<b>1</b>	<b>24</b>	<b>1</b>	<b>26</b>	<b>1</b>
	<b>TOTALE</b> ..	<b>4.921</b>	<b>1.704</b>	<b>5.741</b>	<b>1.914</b>	<b>3.905</b>	<b>813</b>	<b>19.045</b>	<b>10.751</b>	<b>21.077</b>	<b>11.595</b>	<b>10.690</b>	<b>4.548</b>

Segue TAV. 139 — FATTI DELITTUOSI, DELITTI CHE LI INTEGRANO E PERSONE DENUNCIATE SECONDO LA REGIONE E I COMUNI CAPOLUOGHI IN CUI FURONO COMMESSI

N. d'ordine	SPECIE DEI FATTI DELITTUOSI	UMBRIA						LAZIO					
		FATTI		DELITTI		PERSONE		FATTI		DELITTI		PERSONE	
		Totale	Capoluoghi	Totale	Capoluoghi	Totale	Capoluoghi	Totale	Capoluoghi	Totale	Capoluoghi	Totale	Capoluoghi
1 a 47	<b>Contro la persona .....</b>	<b>886</b>	<b>259</b>	<b>1.081</b>	<b>283</b>	<b>1.111</b>	<b>287</b>	<b>4.812</b>	<b>2.064</b>	<b>6.153</b>	<b>2.656</b>	<b>7.294</b>	<b>3.417</b>
1 a 10	CONTRO LA VITA .....	69	16	73	17	72	17	242	67	278	77	247	73
1	Strage .....	—	—	—	—	—	—	—	—	—	—	—	—
2,3	Omicidio volontario consumato .....	1	1	1	1	1	1	19	7	23	9	21	9
5,8	Omicidio volontario tentato .....	7	1	8	1	7	1	24	10	43	15	33	15
4	Infanticidio per causa di onore .....	1	—	2	—	2	—	1	1	2	2	1	1
6,7	Omicidio preterintenzionale .....	—	—	—	—	—	—	2	1	2	1	2	1
9,10	Omicidio colposo .....	60	14	62	15	62	15	196	48	208	50	190	47
11 a 45	CONTRO L'INCOLUMITÀ E LA LIBERTÀ INDIVIDUALE .....	<b>719</b>	<b>235</b>	<b>874</b>	<b>255</b>	<b>918</b>	<b>258</b>	<b>3.883</b>	<b>1.734</b>	<b>4.906</b>	<b>2.197</b>	<b>6.132</b>	<b>2.966</b>
11	Percosse .....	8	1	18	1	9	1	202	62	288	101	269	98
12 a 14	Lesioni personali volontarie .....	252	49	365	69	363	65	1.721	822	2.492	1.168	2.627	1.185
15 a 17	Lesioni personali colpose .....	373	179	375	179	379	180	1.208	428	1.224	436	1.218	427
18 a 22	Rissa, abbandono d'incapace, ecc. ...	19	1	22	1	84	5	307	209	345	233	1.449	987
23 a 45	Violenza privata, minaccia, ecc. ....	67	5	94	5	83	7	445	213	557	259	569	269
46,47	INGIURIE E DIFFAMAZIONI .....	98	8	134	11	121	12	687	263	970	382	915	378
48 a 89	<b>Contro la famiglia, la moralità e il buon costume .....</b>	<b>166</b>	<b>45</b>	<b>249</b>	<b>60</b>	<b>236</b>	<b>65</b>	<b>1.518</b>	<b>1.030</b>	<b>2.043</b>	<b>1.364</b>	<b>2.155</b>	<b>1.490</b>
48 a 61	CONTRO LA FAMIGLIA .....	86	17	117	22	98	18	733	404	935	517	903	483
51	Violazione obblighi assistenza familiare .....	25	10	26	10	26	11	292	157	315	171	337	171
52	Maltrattamenti in famiglia .....	45	6	63	11	48	6	352	205	496	289	415	242
48 a 50	Adulterio, bigamia, ecc. ....	16	1	28	1	24	1	89	42	124	57	151	70
53 a 61	CONTRO LA MORALITÀ E IL BUON COSTUME .....	<b>67</b>	<b>24</b>	<b>110</b>	<b>32</b>	<b>112</b>	<b>39</b>	<b>764</b>	<b>617</b>	<b>1.072</b>	<b>833</b>	<b>1.190</b>	<b>973</b>
62	Violenza carnale .....	15	4	21	7	15	4	75	36	137	66	96	51
63	Atti di libidine violenti .....	12	3	22	4	13	3	91	61	167	117	89	56
64	Atti osceni .....	17	6	21	6	25	9	374	328	425	366	683	606
65 a 78	Corruzione di minorenni, ecc. ....	23	11	46	15	59	23	224	192	343	284	322	260
79 a 89	CONTRO LA SANITÀ DELLA STIRPE .....	13	4	22	6	26	8	21	9	36	14	62	34
90 a 118	<b>Contro il patrimonio .....</b>	<b>1.502</b>	<b>595</b>	<b>1.660</b>	<b>646</b>	<b>927</b>	<b>235</b>	<b>24.453</b>	<b>16.118</b>	<b>25.771</b>	<b>19.503</b>	<b>8.201</b>	<b>4.885</b>
90 a 93	FURTO .....	1.239	533	1.365	574	529	157	21.841	14.387	22.817	17.505	4.938	2.652
90 a 92	Furto semplice .....	400	226	414	232	132	42	1.922	740	1.969	761	614	170
93	Furto aggravato .....	839	307	951	342	397	115	19.919	13.647	20.848	16.744	4.324	2.482
94 a 109	RAPINA E DANNI .....	85	11	103	15	165	24	710	210	907	342	741	300
94 a 97	Rapina, estorsione, sequestro di persona consumati .....	6	3	12	7	18	10	93	66	188	146	171	119
98 a 109	Rapina, estorsione, sequestro di persona tentati .....	6	2	11	2	9	—	47	30	79	54	57	43
110 a 118	Danni a cose, animali, terreni, ecc. ....	73	6	80	6	138	14	570	114	640	142	513	138
110	TRUFFA ED ALTRE FRODI .....	178	51	192	57	233	54	1.902	1.521	2.047	1.656	2.522	1.933
111	Truffa .....	99	33	99	34	100	30	1.020	820	1.059	871	1.418	1.069
112	Appropriazione indebita .....	53	10	53	10	76	10	471	359	505	379	518	387
113 a 118	Ricettazione .....	12	4	23	6	39	7	74	53	135	107	180	132
119 a 212	Insolvenza fraudolenta, ecc. ....	14	4	17	7	18	7	337	289	348	299	406	345
119 a 134	<b>Contro l'economia e la fede pubblica .....</b>	<b>112</b>	<b>24</b>	<b>119</b>	<b>24</b>	<b>165</b>	<b>27</b>	<b>594</b>	<b>289</b>	<b>726</b>	<b>394</b>	<b>618</b>	<b>374</b>
119	CONTRO L'ECONOMIA PUBBLICA, L'INDUSTRIA E IL COMMERCIO .....	20	10	21	10	88	10	78	52	89	62	121	81
120	Frode nell'esercizio del commercio .....	3	—	4	—	3	—	40	23	43	25	60	30
121 a 134	Vendita sostanze alimentari non genuine .....	—	—	—	—	—	—	2	—	2	—	2	—
—	Arbitraria invasione aziende, ecc. ...	4	—	4	—	72	—	4	1	4	1	24	21
135 a 162	Bancarotta e delitti in materia commerciale .....	13	10	13	10	13	10	32	28	40	36	35	30
163 a 212	CONTRO L'INCOLUMITÀ PUBBLICA .....	63	9	64	9	45	11	260	53	286	68	178	48
163 a 174	CONTRO LA FEDE PUBBLICA .....	29	5	34	5	32	6	256	184	351	264	319	247
175 a 182	Falsità in monete .....	—	—	—	—	—	—	33	24	36	27	26	26
183 a 212	Falsità in sigilli .....	2	1	3	1	2	1	4	3	15	13	6	5
213 a 373	Falsità in atti e persone .....	27	4	31	4	30	5	219	157	300	224	287	216
213 a 276	<b>Contro lo Stato, le altre istituzioni sociali e l'ordine pubblico .....</b>	<b>132</b>	<b>34</b>	<b>171</b>	<b>47</b>	<b>197</b>	<b>37</b>	<b>1.030</b>	<b>631</b>	<b>1.587</b>	<b>1.012</b>	<b>1.537</b>	<b>959</b>
277 a 318	CONTRO LA PERSONALITÀ DELLO STATO .....	1	—	1	—	3	—	14	8	18	9	18	14
277 a 285	CONTRO LA PUBBLICA AMMINISTRAZIONE .....	92	26	124	38	104	27	695	471	995	673	872	562
286 a 294	Violenza, resistenza, oltraggio .....	66	18	92	29	74	19	357	204	586	357	436	241
295 a 318	Peculato, malversazione, ecc. ....	3	—	5	—	4	—	22	13	41	25	65	25
319 a 354	Omissione atti di ufficio, ecc. ....	23	8	27	9	26	8	316	254	368	291	371	296
355 a 366	CONTRO L'AMMINISTRAZIONE DELLA GIUSTIZIA .....	35	7	40	8	84	9	260	109	353	156	365	155
367 a 373	CONTRO IL SENTIMENTO RELIGIOSO, ECC. ....	2	—	2	—	1	—	9	4	14	7	16	8
—	CONTRO L'ORDINE PUBBLICO .....	2	1	4	1	5	1	52	39	207	167	266	220
—	Altri fatti .....	3	—	5	—	3	—	20	5	20	5	42	5
	<b>TOTALE .....</b>	<b>2.801</b>	<b>957</b>	<b>3.285</b>	<b>1.060</b>	<b>2.639</b>	<b>651</b>	<b>32.427</b>	<b>20.137</b>	<b>36.301</b>	<b>24.934</b>	<b>19.847</b>	<b>11.130</b>

Segue TAV. 139 — FATTI DELITTUOSI, DELITTI CHE LI INTEGRANO E PERSONE DENUNCIATE SECONDO LA REGIONE E I COMUNI CAPOLUOGHI IN CUI FURONO COMMESSI

N. d'ordine	SPECIE DEI FATTI DELITTUOSI	CAMPANIA						ABBRUZZI E MOLISE					
		FATTI		DELITTI		PERSONE		FATTI		DELITTI		PERSONE	
		Totale	Capoluoghi	Totale	Capoluoghi	Totale	Capoluoghi	Totale	Capoluoghi	Totale	Capoluoghi	Totale	Capoluoghi
1 a 47	<b>Contro la persona</b>	<b>12.544</b>	<b>4.494</b>	<b>17.034</b>	<b>5.862</b>	<b>20.551</b>	<b>5.762</b>	<b>2.316</b>	<b>324</b>	<b>3.107</b>	<b>435</b>	<b>3.247</b>	<b>421</b>
1 a 10	CONTRO LA VITA	530	129	707	163	736	167	127	6	137	6	134	6
1	Strage	1	—	4	—	1	—	—	—	—	—	—	—
2,3	Omicidio volontario consumato	45	6	74	8	78	7	13	—	13	—	11	—
5,8	Omicidio volontario tentato	215	44	327	72	356	74	12	—	20	—	14	—
4	Infanticidio per causa di onore	5	3	6	4	4	3	3	—	4	—	2	—
6,7	Omicidio preterintenzionale	6	—	14	—	14	—	3	—	4	—	4	—
9,10	Omicidio colposo	258	76	282	79	283	83	96	6	96	6	103	6
11 a 45	CONTRO L'INCOLUMITÀ E LA LIBERTÀ INDIVIDUALE	10.213	3.739	13.555	4.691	16.808	4.675	1.703	250	2.297	342	2.503	336
11	Percosse	396	143	538	172	605	203	101	1	153	2	125	2
12 a 14	Lesioni personali volontarie	5.852	1.851	8.611	2.485	9.505	2.436	975	168	1.433	245	1.478	239
15 a 17	Lesioni personali colpose	2.311	1.012	2.352	1.121	2.381	774	323	84	330	84	331	85
18 a 22	Rissa, abbandono d'incapace, ecc.	480	206	529	224	2.606	925	67	1	72	1	261	3
23 a 45	Violenza privata, minaccia, ecc.	1.184	527	1.525	689	1.711	337	237	4	309	10	308	7
46,47	INGIURIE E DIFFAMAZIONI	1.801	626	2.772	1.008	3.007	920	486	60	673	87	610	79
48 a 89	<b>Contro la famiglia, la moralità e il buon costume</b>	<b>2.704</b>	<b>1.462</b>	<b>3.771</b>	<b>1.952</b>	<b>3.684</b>	<b>1.406</b>	<b>423</b>	<b>65</b>	<b>604</b>	<b>111</b>	<b>553</b>	<b>97</b>
48 a 61	CONTRO LA FAMIGLIA	1.681	847	2.106	1.042	2.125	576	276	25	339	27	358	28
51	Violazione obblighi assistenza familiare	727	367	778	392	922	276	118	20	123	20	156	22
52	Maltrattamenti in famiglia	723	364	1.019	502	837	209	123	4	167	5	145	4
(a)	Adulterio, bigamia, ecc.	231	116	309	148	366	91	35	1	49	2	57	2
62 a 78	CONTRO LA MORALITÀ E IL BUON COSTUME	985	598	1.611	883	1.484	802	140	39	257	83	184	67
62	Violenza carnale	230	112	454	221	329	160	45	6	74	7	49	9
63	Atti di libidine violenti	167	98	286	128	182	79	39	10	80	26	38	9
64	Atti osceni	183	106	223	116	331	145	28	11	51	22	37	14
65 a 78	Corruzione di minorenni, ecc.	405	280	648	418	642	418	28	12	52	28	60	35
79 a 89	CONTRO LA SANITÀ DELLA STIRPE	38	19	54	27	75	28	7	1	8	1	11	2
90 a 118	<b>Contro il patrimonio</b>	<b>20.110</b>	<b>10.730</b>	<b>21.735</b>	<b>10.844</b>	<b>10.125</b>	<b>3.093</b>	<b>4.931</b>	<b>1.608</b>	<b>5.352</b>	<b>1.712</b>	<b>2.714</b>	<b>532</b>
90 a 93	FURTO	16.453	9.186	17.680	9.350	5.793	1.550	4.038	1.415	4.389	1.495	1.651	324
90 a 92	Furto semplice	3.675	960	3.789	972	1.301	180	1.542	634	1.610	636	447	65
93	Furto aggravato	12.778	8.226	13.891	8.378	4.492	1.370	2.496	781	2.779	859	1.204	259
94 a 109	RAPINA E DANNI	1.266	189	1.507	283	1.422	268	532	65	583	77	642	72
94 a 97	Rapina, estorsione, sequestro di persona consumati	98	52	178	78	144	73	17	3	21	4	24	2
94 a 97	Rapina, estorsione, sequestro di persona tentati	87	46	122	62	105	32	15	7	18	8	14	7
98 a 109	Danni a cose, animali, terreni, ecc	1.081	91	1.207	143	1.173	163	500	55	544	65	604	63
110 a 118	TRUFFA ED ALTRE FRODI	2.391	1.355	2.548	1.211	2.910	1.275	361	128	380	140	421	136
110	Truffa	1.418	849	1.426	712	1.630	728	178	70	178	79	185	64
111	Appropriazione indebita	603	328	670	289	724	303	108	27	116	29	122	31
112	Ricettazione	82	45	138	67	184	77	16	6	22	6	28	6
113 a 118	Insolvenza fraudolenta, ecc.	288	132	314	143	372	167	59	25	64	26	86	35
119 a 212	<b>Contro l'economia e la fede pubblica</b>	<b>547</b>	<b>223</b>	<b>643</b>	<b>230</b>	<b>882</b>	<b>512</b>	<b>326</b>	<b>34</b>	<b>362</b>	<b>41</b>	<b>271</b>	<b>54</b>
119 a 134	CONTRO L'ECONOMIA PUBBLICA, L'INDUSTRIA E IL COMMERCIO	61	34	71	40	400	334	30	14	32	14	50	27
119	Frode nell'esercizio del commercio	25	14	27	17	31	14	16	7	18	7	28	15
120	Vendita sostanze alimentari non genuine	1	—	1	—	1	—	—	—	—	—	—	—
121 a 134	Arbitraria invasione aziende, ecc.	12	8	19	12	343	305	7	3	7	3	13	6
—	Bancarotta e delitti in materia commerciale	23	12	24	11	25	15	7	4	7	4	9	6
135 a 162	CONTRO L'INCOLUMITÀ PUBBLICA	301	105	331	66	211	45	231	11	252	13	143	18
163 a 212	CONTRO LA FEDE PUBBLICA	185	84	241	124	271	133	65	9	78	14	78	9
163 a 174	Falsità in monete	32	9	38	18	59	34	6	1	6	1	5	1
175 a 182	Falsità in sigilli	5	3	8	4	6	4	1	—	1	—	1	—
183 a 212	Falsità in atti e persone	148	72	195	102	206	95	58	8	71	13	72	8
213 a 373	<b>Contro lo Stato, le altre istituzioni sociali e l'ordine pubblico</b>	<b>1.396</b>	<b>473</b>	<b>2.319</b>	<b>992</b>	<b>2.231</b>	<b>782</b>	<b>362</b>	<b>93</b>	<b>464</b>	<b>111</b>	<b>483</b>	<b>109</b>
213 a 276	CONTRO LA PERSONALITÀ DELLO STATO	1	1	1	1	1	1	—	—	—	—	—	—
277 a 318	CONTRO LA PUBBLICA AMMINISTRAZIONE	697	310	1.001	457	889	358	218	76	275	87	258	80
277 a 285	Violenza, resistenza, oltraggio	524	246	791	405	674	317	105	22	144	29	122	23
286 a 294	Peculato, malversazione, ecc.	17	7	20	8	22	9	13	1	22	1	12	1
295 a 318	Omissione atti di ufficio, ecc.	156	57	190	44	193	32	100	53	109	57	124	56
319 a 354	CONTRO L'AMMINISTRAZIONE DELLA GIUSTIZIA	612	115	866	191	952	176	123	17	169	24	182	29
355 a 366	CONTRO IL SENTIMENTO RELIGIOSO, ECC.	7	—	13	—	13	—	7	—	7	—	5	—
367 a 373	CONTRO L'ORDINE PUBBLICO	79	47	438	343	376	247	8	—	13	—	38	—
—	Altri fatti	41	3	46	3	88	8	11	—	12	—	11	—
	<b>TOTALE</b>	<b>37.342</b>	<b>17.385</b>	<b>45.548</b>	<b>19.883</b>	<b>37.561</b>	<b>11.563</b>	<b>6.369</b>	<b>2.124</b>	<b>9.901</b>	<b>2.410</b>	<b>7.279</b>	<b>1.213</b>

Segue TAV. 139 — FATTI DELITTUOSI, DELITTI CHE LI INTEGRANO E PERSONE DENUNCIATE SECONDO LA REGIONE E I COMUNI CAPOLUOGHI IN CUI FURONO COMMESSI

N. d'ordine	SPECIE DEI FATTI DELITTUOSI	PUGLIA						BASILICATA					
		FATTI		DELITTI		PERSONE		FATTI		DELITTI		PERSONE	
		Totale	Capoluoghi	Totale	Capoluoghi	Totale	Capoluoghi	Totale	Capoluoghi	Totale	Capoluoghi	Totale	Capoluoghi
1 a 47	<b>Contro la persona</b> .....	<b>7.732</b>	<b>1.760</b>	<b>10.790</b>	<b>2.350</b>	<b>12.160</b>	<b>2.509</b>	<b>1.390</b>	<b>93</b>	<b>1.921</b>	<b>138</b>	<b>2.180</b>	<b>116</b>
1 a 10	CONTRO LA VITA .....	325	59	415	71	396	66	67	21	87	28	85	25
1	Strage .....	—	—	—	—	—	—	—	—	—	—	—	—
2,3	Omicidio volontario consumato .....	28	4	38	4	35	4	17	5	25	7	20	5
5,8	Omicidio volontario tentato .....	76	8	136	18	120	11	14	4	19	6	18	4
4	Infanticidio per causa di onore .....	6	—	8	—	6	—	1	—	—	—	—	—
6,7	Omicidio preterintenzionale .....	6	—	6	—	7	—	3	—	4	—	4	—
9,10	Omicidio colposo .....	209	47	227	49	228	51	32	12	37	15	40	16
11 a 45	<b>CONTRO L'INCOLUMITÀ E LA LIBERTÀ INDIVIDUALE</b> .....	<b>6.272</b>	<b>1.450</b>	<b>8.674</b>	<b>1.918</b>	<b>10.020</b>	<b>2.057</b>	<b>1.079</b>	<b>59</b>	<b>1.482</b>	<b>91</b>	<b>1.737</b>	<b>80</b>
11	Percosse .....	271	65	433	102	391	89	53	—	84	—	79	—
12 a 14	Lesioni personali volontarie .....	3.091	619	5.039	983	5.738	958	673	57	1.003	89	1.085	74
15 a 17	Lesioni personali colpose .....	2.083	590	2.121	594	2.048	575	113	1	118	1	126	1
18 a 22	Rissa, abbandono d'incapace, ecc. ..	182	52	207	57	873	257	40	1	45	1	174	5
23 a 45	Violenza privata, minaccia, ecc. ....	645	124	874	182	970	178	200	—	242	—	273	—
46,47	INGIURIE E DIFFAMAZIONI .....	1.135	251	1701	361	1.744	386	244	13	342	17	358	11
48 a 89	<b>Contro la famiglia, la moralità e il buon costume</b> .....	<b>2.059</b>	<b>600</b>	<b>2.829</b>	<b>847</b>	<b>2.912</b>	<b>852</b>	<b>217</b>	<b>17</b>	<b>284</b>	<b>22</b>	<b>288</b>	<b>28</b>
48 a 61	<b>CONTRO LA FAMIGLIA</b> .....	<b>1.466</b>	<b>393</b>	<b>1.842</b>	<b>504</b>	<b>2.008</b>	<b>513</b>	<b>150</b>	<b>9</b>	<b>183</b>	<b>10</b>	<b>198</b>	<b>11</b>
51	Violazione obblighi assistenza familiare .....	705	189	748	197	1.019	257	75	8	82	9	94	9
52	Maltrattamenti in famiglia .....	495	121	752	207	613	153	48	—	67	—	63	—
48 a 50	Adulterio, bigamia, ecc. ....	266	83	342	100	376	103	27	1	34	1	41	2
53 a 61	<b>CONTRO LA MORALITÀ E IL BUON COSTUME</b> .....	<b>568</b>	<b>199</b>	<b>848</b>	<b>330</b>	<b>848</b>	<b>321</b>	<b>66</b>	<b>8</b>	<b>97</b>	<b>12</b>	<b>89</b>	<b>17</b>
62	Violenza carnale .....	157	32	269	53	200	39	31	1	45	1	35	1
63	Atti di libidine violenti .....	89	28	169	49	106	31	11	1	20	2	11	1
64	Atti osceni .....	100	31	113	32	135	41	16	5	21	7	33	13
65 a 78	Corruzioni di minorenni .....	222	108	397	196	407	210	8	1	11	2	10	2
79 a 89	CONTRO LA SANITÀ DELLA STIRPE .....	25	8	39	13	56	18	1	—	4	—	1	—
90 a 118	<b>Contro il patrimonio</b> .....	<b>15.469</b>	<b>5.866</b>	<b>16.629</b>	<b>6.159</b>	<b>9.712</b>	<b>2.508</b>	<b>2.423</b>	<b>362</b>	<b>2.644</b>	<b>403</b>	<b>1.835</b>	<b>220</b>
90 a 93	<b>FURTO</b> .....	<b>12.330</b>	<b>5.002</b>	<b>13.148</b>	<b>5.202</b>	<b>5.942</b>	<b>1.536</b>	<b>1.755</b>	<b>302</b>	<b>1.895</b>	<b>332</b>	<b>1.053</b>	<b>154</b>
90 a 92	Furto semplice .....	4.802	1.483	4.929	1.505	2.115	293	706	65	743	70	375	35
93	Furto aggravato .....	7.528	3.519	8.219	3.697	3.827	1.243	1.049	237	1.152	262	678	119
94 a 109	<b>RAPINA E DANNI</b> .....	<b>1.450</b>	<b>221</b>	<b>1.667</b>	<b>256</b>	<b>1.562</b>	<b>176</b>	<b>480</b>	<b>31</b>	<b>551</b>	<b>38</b>	<b>539</b>	<b>34</b>
94 a 97	Rapina, estorsione, sequestro di persona consumati .....	111	24	184	36	167	32	17	5	23	8	27	12
98 a 109	Rapina, estorsione, sequestro di persona tentati .....	69	14	94	19	63	10	12	2	18	2	11	1
98 a 109	Danni a cose, animali, terreni, ecc. ....	1.270	183	1.389	201	1.332	134	451	24	510	28	501	21
110 a 118	<b>TRUFFA ED ALTRE FRODI</b> .....	<b>1.689</b>	<b>643</b>	<b>1.814</b>	<b>701</b>	<b>2.208</b>	<b>796</b>	<b>188</b>	<b>29</b>	<b>198</b>	<b>33</b>	<b>243</b>	<b>32</b>
110	Truffa .....	687	284	694	295	875	346	78	15	79	19	103	18
111	Appropriazione indebita .....	592	170	629	183	708	191	87	13	92	13	102	13
112	Ricettazione .....	89	22	144	47	212	60	5	—	9	—	14	—
113 a 118	Insolvenza fraudolenta, ecc. ....	321	167	347	176	413	199	18	1	18	1	24	1
119 a 212	<b>Contro l'economia e la fede pubblica</b> ..	<b>1.032</b>	<b>307</b>	<b>1.143</b>	<b>360</b>	<b>941</b>	<b>341</b>	<b>202</b>	<b>21</b>	<b>223</b>	<b>25</b>	<b>163</b>	<b>18</b>
119 a 134	<b>CONTRO L'ECONOMIA PUBBLICA, L'INDUSTRIA E IL COMMERCIO</b> .....	<b>304</b>	<b>226</b>	<b>346</b>	<b>265</b>	<b>321</b>	<b>235</b>	<b>9</b>	<b>—</b>	<b>10</b>	<b>—</b>	<b>24</b>	<b>—</b>
119	Frode nell'esercizio del commercio ..	33	15	35	16	42	18	4	—	5	—	4	—
120	Vendita sostanze alimentari non genuine .....	23	21	23	21	24	20	1	—	1	—	1	—
121 a 134	Arbitraria invasione aziende, ecc. ..	5	2	7	2	5	2	3	—	3	—	18	—
—	Bancarotta e delitti in materia commerciale .....	243	188	281	225	250	195	1	—	1	—	1	—
135 a 162	<b>CONTRO L'INCOLUMITÀ PUBBLICA</b> .....	<b>533</b>	<b>29</b>	<b>568</b>	<b>35</b>	<b>368</b>	<b>29</b>	<b>159</b>	<b>13</b>	<b>168</b>	<b>13</b>	<b>92</b>	<b>8</b>
163 a 212	<b>CONTRO LA FEDE PUBBLICA</b> .....	<b>195</b>	<b>52</b>	<b>229</b>	<b>68</b>	<b>252</b>	<b>77</b>	<b>34</b>	<b>8</b>	<b>45</b>	<b>12</b>	<b>47</b>	<b>10</b>
163 a 174	Falsità in monete .....	31	10	33	11	47	27	3	1	3	1	3	1
175 a 182	Falsità in sigilli .....	3	—	4	—	3	—	1	—	1	—	1	—
183 a 212	Falsità in atti e persone .....	161	42	192	57	202	50	30	7	41	11	43	9
213 a 373	<b>Contro lo Stato, le altre istituzioni sociali e l'ordine pubblico</b> .....	<b>1.482</b>	<b>663</b>	<b>1.969</b>	<b>831</b>	<b>2.142</b>	<b>832</b>	<b>229</b>	<b>25</b>	<b>313</b>	<b>43</b>	<b>338</b>	<b>50</b>
213 a 276	<b>CONTRO LA PERSONALITÀ DELLO STATO</b> .....	<b>9</b>	<b>3</b>	<b>10</b>	<b>3</b>	<b>8</b>	<b>3</b>	<b>1</b>	<b>—</b>	<b>2</b>	<b>—</b>	<b>1</b>	<b>—</b>
277 a 318	<b>CONTRO LA PUBBLICA AMMINISTRAZIONE</b> .....	<b>1.054</b>	<b>575</b>	<b>1.287</b>	<b>660</b>	<b>1.275</b>	<b>643</b>	<b>129</b>	<b>15</b>	<b>168</b>	<b>23</b>	<b>172</b>	<b>20</b>
277 a 285	Violenza, resistenza, oltraggio .....	387	122	598	204	524	150	72	10	102	15	101	13
286 a 294	Peculato, malversazione, ecc. ....	17	3	21	4	20	3	6	2	11	5	7	1
295 a 318	Omissione atti di ufficio, ecc. ....	650	450	668	452	731	490	51	3	55	3	64	6
319 a 354	<b>CONTRO L'AMMINISTRAZIONE DELLA GIUSTIZIA</b> .....	<b>378</b>	<b>77</b>	<b>553</b>	<b>122</b>	<b>610</b>	<b>134</b>	<b>89</b>	<b>6</b>	<b>117</b>	<b>9</b>	<b>125</b>	<b>12</b>
355 a 366	CONTRO IL SENTIMENTO RELIGIOSO, ECC.	5	—	10	—	7	—	1	—	2	—	1	—
367 a 373	CONTRO L'ORDINE PUBBLICO .....	36	8	109	46	242	52	9	4	24	11	39	18
—	Altri fatti .....	19	3	20	3	26	4	5	2	5	2	9	4
	<b>TOTALE</b> .....	<b>27.793</b>	<b>9.199</b>	<b>33.380</b>	<b>10.558</b>	<b>27.893</b>	<b>7.046</b>	<b>4.466</b>	<b>520</b>	<b>5.390</b>	<b>631</b>	<b>4.813</b>	<b>436</b>

Segue TAV. 139 — FATTI DELITTUOSI, DELITTI CHE LI INTEGRANO E PERSONE DENUNCIATE SECONDO LA REGIONE E I COMUNI CAPOLUOGHI IN CUI FURONO COMMESSI

N. d'ordine	SPECIE DEI FATTI DELITTUOSI	CALABRIA						SICILIA					
		FATTI		DELITTI		PERSONE		FATTI		DELITTI		PERSONE	
		Totale	Capoluoghi	Totale	Capoluoghi	Totale	Capoluoghi	Totale	Capoluoghi	Totale	Capoluoghi	Totale	Capoluoghi
1 a 47	<b>Contro la persona</b> .....	<b>4.585</b>	<b>404</b>	<b>6.716</b>	<b>592</b>	<b>7.320</b>	<b>651</b>	<b>6.683</b>	<b>1.820</b>	<b>9.970</b>	<b>2.514</b>	<b>11.918</b>	<b>2.943</b>
1 a 10	<b>CONTRO LA VITA</b> .....	281	33	363	44	394	52	499	122	700	164	669	166
1	Strage .....	3	1	6	3	3	1	—	—	—	—	—	—
2,3	Omicidio volontario consumato .....	72	5	95	9	104	12	131	25	200	37	221	43
5,8	Omicidio volontario tentato .....	127	17	180	22	194	28	149	37	253	63	216	59
4	Infanticidio per causa di onore .....	—	—	—	—	—	—	2	—	2	—	1	—
6,7	Omicidio preterintenzionale .....	2	—	3	—	10	—	4	1	4	—	4	—
9,10	Omicidio colposo .....	77	10	79	10	83	11	213	59	241	63	227	63
11 a 45	<b>CONTRO L'INCOLUMITÀ E LA LIBERTÀ INDIVIDUALE</b> .....	<b>3.479</b>	<b>305</b>	<b>5.107</b>	<b>433</b>	<b>5.711</b>	<b>514</b>	<b>5.275</b>	<b>1.467</b>	<b>7.909</b>	<b>1.998</b>	<b>9.588</b>	<b>2.345</b>
11	Percosse .....	193	4	314	6	304	4	151	20	278	38	266	27
12 a 14	Lesioni personali volontarie .....	2.087	205	3.329	322	3.580	356	2.986	821	5.078	1.269	5.530	1.300
15 a 17	Lesioni personali colpose .....	438	53	451	53	435	56	1.086	417	1.113	420	1.134	410
18 a 22	Rissa, abbandono d'incapace, ecc. ...	106	11	128	12	491	50	293	90	343	101	1.439	438
23 a 45	Violenza privata, minaccia, ecc. ....	655	32	885	40	901	48	759	119	1.088	170	1.219	170
46,47	<b>INGIURIE E DIFFAMAZIONI</b> .....	<b>825</b>	<b>66</b>	<b>1.246</b>	<b>115</b>	<b>1.215</b>	<b>85</b>	<b>909</b>	<b>231</b>	<b>1.370</b>	<b>352</b>	<b>1.661</b>	<b>432</b>
48 a 89	<b>Contro la famiglia, la moralità e il buon costume</b> .....	<b>883</b>	<b>122</b>	<b>1.233</b>	<b>173</b>	<b>1.158</b>	<b>172</b>	<b>2.367</b>	<b>761</b>	<b>3.399</b>	<b>1.129</b>	<b>3.251</b>	<b>979</b>
48 a 61	<b>CONTRO LA FAMIGLIA</b> .....	<b>632</b>	<b>69</b>	<b>811</b>	<b>88</b>	<b>795</b>	<b>89</b>	<b>1.699</b>	<b>495</b>	<b>2.185</b>	<b>646</b>	<b>2.223</b>	<b>601</b>
51	Violazione obblighi assistenza familiare .....	244	36	259	41	295	43	806	236	868	261	1.012	253
52	Maltrattamenti in famiglia .....	297	22	418	32	350	25	511	140	820	225	638	168
48 a 50)	Adulterio, bigamia, ecc. ....	91	11	134	15	150	21	382	119	497	160	573	180
53 a 61)	<b>CONTRO LA MORALITÀ E IL BUON COSTUME</b> .....	<b>237</b>	<b>50</b>	<b>398</b>	<b>82</b>	<b>341</b>	<b>81</b>	<b>638</b>	<b>255</b>	<b>1.173</b>	<b>470</b>	<b>967</b>	<b>359</b>
62 a 78	Violenza carnale .....	112	12	204	25	159	25	186	53	373	108	260	77
62	Atti di libidine violenti .....	26	6	45	8	28	5	96	51	185	104	103	59
63	Atti osceni .....	36	6	46	6	46	7	91	46	113	50	124	54
64	Corruzione di minorenni, ecc. ....	63	25	103	43	108	44	265	105	502	208	480	169
65 a 78	<b>CONTRO LA SANITÀ DELLA STIRPE</b> .....	<b>14</b>	<b>3</b>	<b>24</b>	<b>3</b>	<b>22</b>	<b>2</b>	<b>30</b>	<b>11</b>	<b>41</b>	<b>13</b>	<b>61</b>	<b>19</b>
79 a 89													
90 a 116	<b>Contro il patrimonio</b> .....	<b>8.015</b>	<b>1.190</b>	<b>9.041</b>	<b>1.299</b>	<b>6.098</b>	<b>714</b>	<b>22.057</b>	<b>9.885</b>	<b>23.751</b>	<b>10.457</b>	<b>11.425</b>	<b>3.294</b>
90 a 93	<b>FURTO</b> .....	<b>5.350</b>	<b>926</b>	<b>5.960</b>	<b>1.007</b>	<b>3.090</b>	<b>362</b>	<b>17.540</b>	<b>8.792</b>	<b>18.682</b>	<b>9.200</b>	<b>6.286</b>	<b>1.858</b>
90 a 92	Furto semplice .....	2.370	345	2.551	356	1.058	70	4.474	1.725	4.621	1.764	1.570	333
93	Furto aggravato .....	2.980	581	3.409	651	2.032	292	13.066	7.067	14.061	7.436	4.716	1.525
94 a 109	<b>RAPINA E DANNI</b> .....	<b>1.974</b>	<b>90</b>	<b>2.305</b>	<b>101</b>	<b>2.159</b>	<b>145</b>	<b>2.740</b>	<b>338</b>	<b>3.159</b>	<b>425</b>	<b>2.690</b>	<b>354</b>
94 a 97)	Rapina, estorsione, sequestro di persona consumati .....	53	10	94	11	100	7	185	60	329	112	324	103
94 a 97)	Rapina, estorsione, sequestro di persona tentati .....	40	7	50	7	27	9	111	34	144	42	75	23
98 a 109	Danni a cose, animali, terreni, ecc. ....	1.891	73	2.161	83	2.032	129	2.444	244	2.686	271	2.291	228
110 a 118	<b>TRUFFA ED ALTRE FRODI</b> .....	<b>691</b>	<b>174</b>	<b>776</b>	<b>191</b>	<b>849</b>	<b>207</b>	<b>1.777</b>	<b>755</b>	<b>1.910</b>	<b>832</b>	<b>2.449</b>	<b>1.082</b>
110	Truffa .....	318	99	323	105	334	116	827	373	837	393	1.187	569
111	Appropriazione indebita .....	239	47	272	57	314	51	486	196	547	224	575	228
112	Ricettazione .....	24	3	44	3	56	5	48	23	87	44	96	40
113 a 118	Insolvenza fraudolenta, ecc. ....	110	25	137	26	145	35	416	163	439	171	591	245
119 a 212	<b>Contro l'economia e la fede pubblica</b> .....	<b>536</b>	<b>68</b>	<b>589</b>	<b>84</b>	<b>339</b>	<b>58</b>	<b>1.267</b>	<b>217</b>	<b>1.355</b>	<b>246</b>	<b>946</b>	<b>282</b>
119 a 134	<b>CONTRO L'ECONOMIA PUBBLICA, L'INDUSTRIA E IL COMMERCIO</b> .....	<b>39</b>	<b>24</b>	<b>47</b>	<b>29</b>	<b>57</b>	<b>26</b>	<b>79</b>	<b>27</b>	<b>79</b>	<b>27</b>	<b>243</b>	<b>139</b>
119	Frode nell'esercizio del commercio .....	13	5	13	5	16	7	36	14	36	14	43	18
120	Vendita sostanze alimentari non genuine .....	—	—	—	—	—	—	1	1	1	1	1	1
121 a 134	Arbitraria invasione aziende, ecc. ...	4	—	7	—	20	—	6	2	6	2	162	110
—	Bancarotta e delitti in materia commerciale .....	22	19	27	24	21	19	36	10	36	10	37	10
135 a 162	<b>CONTRO L'INCOLUMITÀ PUBBLICA</b> .....	<b>415</b>	<b>31</b>	<b>445</b>	<b>35</b>	<b>189</b>	<b>17</b>	<b>992</b>	<b>141</b>	<b>1.045</b>	<b>150</b>	<b>443</b>	<b>80</b>
163 a 212	<b>CONTRO LA FEDE PUBBLICA</b> .....	<b>82</b>	<b>13</b>	<b>97</b>	<b>20</b>	<b>93</b>	<b>15</b>	<b>176</b>	<b>49</b>	<b>231</b>	<b>69</b>	<b>260</b>	<b>63</b>
163 a 174	Falsità in monete .....	13	1	14	1	9	3	12	3	14	4	10	2
175 a 182	Falsità in sigilli .....	1	—	1	—	1	—	2	1	2	1	2	1
183 a 212	Falsità in atti e persone .....	68	12	82	19	83	12	162	45	215	64	248	60
213 a 373	<b>Contro lo Stato, le altre istituzioni sociali e l'ordine pubblico</b> .....	<b>912</b>	<b>167</b>	<b>1.220</b>	<b>216</b>	<b>1.329</b>	<b>224</b>	<b>1.552</b>	<b>467</b>	<b>2.173</b>	<b>729</b>	<b>2.462</b>	<b>630</b>
213 a 276	<b>CONTRO LA PERSONALITÀ DELLO STATO</b> .....	<b>8</b>	<b>1</b>	<b>12</b>	<b>2</b>	<b>23</b>	<b>10</b>	<b>11</b>	<b>3</b>	<b>17</b>	<b>4</b>	<b>18</b>	<b>5</b>
277 a 318	<b>CONTRO LA PUBBLICA AMMINISTRAZIONE</b> .....	<b>509</b>	<b>128</b>	<b>666</b>	<b>164</b>	<b>606</b>	<b>142</b>	<b>919</b>	<b>313</b>	<b>1208</b>	<b>452</b>	<b>1.272</b>	<b>479</b>
277 a 285	Violenza, resistenza, oltraggio .....	302	44	425	67	376	57	393	143	612	239	626	241
286 a 294	Peculato, malversazione, ecc. ....	11	—	12	—	16	—	10	3	21	4	20	5
295 a 318	Omissione atti di ufficio, ecc. ....	196	84	229	95	214	85	516	167	575	209	626	233
319 a 354	<b>CONTRO L'AMMINISTRAZIONE DELLA GIUSTIZIA</b> .....	<b>354</b>	<b>33</b>	<b>457</b>	<b>40</b>	<b>535</b>	<b>42</b>	<b>543</b>	<b>112</b>	<b>703</b>	<b>149</b>	<b>834</b>	<b>173</b>
355 a 366	<b>CONTRO IL SENTIMENTO RELIGIOSO, ECC.</b> .....	<b>16</b>	<b>—</b>	<b>24</b>	<b>—</b>	<b>42</b>	<b>—</b>	<b>11</b>	<b>5</b>	<b>12</b>	<b>6</b>	<b>32</b>	<b>12</b>
367 a 373	<b>CONTRO L'ORDINE PUBBLICO</b> .....	<b>25</b>	<b>5</b>	<b>61</b>	<b>10</b>	<b>123</b>	<b>30</b>	<b>68</b>	<b>34</b>	<b>233</b>	<b>118</b>	<b>306</b>	<b>161</b>
—	<b>Altri fatti</b> .....	<b>15</b>	<b>3</b>	<b>25</b>	<b>5</b>	<b>28</b>	<b>3</b>	<b>23</b>	<b>5</b>	<b>29</b>	<b>7</b>	<b>25</b>	<b>5</b>
	<b>TOTALE</b> .....	<b>14.946</b>	<b>1.954</b>	<b>18.824</b>	<b>2.359</b>	<b>16.272</b>	<b>1.822</b>	<b>33.929</b>	<b>13.155</b>	<b>40.677</b>	<b>15.082</b>	<b>30.027</b>	<b>8.333</b>

Segue TAV. 139 — FATTI DELITTUOSI, DELITTI CHE LI INTEGRANO E PERSONE DENUNCIATE SECONDO LA REGIONE E I COMUNI CAPOLUOGHI IN CUI FURONO COMMESSI

N. d'ordine	SPECIE DEI FATTI DELITTUOSI	SARDEGNA					
		FATTI		DELITTI		PERSONE	
		Totale	Capoluoghi	Totale	Capoluoghi	Totale	Capoluoghi
1 a 47	<b>Contro la persona</b> .....	<b>1.796</b>	<b>338</b>	<b>2.361</b>	<b>476</b>	<b>2.612</b>	<b>528</b>
1 a 10	CONTRO LA VITA.....	185	24	238	29	189	25
1	Strage.....	—	—	—	—	—	—
2,3	Omicidio volontario consumato.....	58	1	72	1	52	1
5,8	Omicidio volontario tentato.....	70	10	104	15	79	11
4	Infanticidio per causa di onore.....	3	—	3	—	3	—
6,7	Omicidio preterintenzionale.....	2	—	3	—	4	—
9,10	Omicidio colposo.....	52	13	56	13	51	13
11 a 45	CONTRO L'INCOLUMITÀ E LA LIBERTÀ INDIVIDUALE.....	<b>1.288</b>	<b>227</b>	<b>1.693</b>	<b>322</b>	<b>1.896</b>	<b>357</b>
11	Percosse.....	121	28	183	42	194	49
12 a 14	Lesioni personali volontarie.....	627	118	883	178	961	183
15 a 17	Lesioni personali colpose.....	97	32	102	32	100	33
18 a 22	Rissa, abbandono d'incapace, ecc.....	47	12	52	13	197	49
23 a 45	Violenza privata, minaccia, ecc.....	396	37	473	57	444	43
46,47	INGIURIE E DIFFAMAZIONI.....	323	87	430	125	527	146
48 a 89	<b>Contro la famiglia, la moralità e il buon costume</b> .....	<b>461</b>	<b>173</b>	<b>611</b>	<b>227</b>	<b>546</b>	<b>192</b>
48 a 61	CONTRO LA FAMIGLIA.....	264	81	323	99	303	93
51	Violazione obblighi assistenza fami- liare.....	102	39	106	42	108	44
52	Maltrattamenti in famiglia.....	123	31	168	42	132	32
48 a 50	Adulterio, bigamia, ecc.....	39	11	49	15	63	17
53 a 61	CONTRO LA MORALITÀ E IL BUON COSTUME	<b>192</b>	<b>91</b>	<b>283</b>	<b>127</b>	<b>234</b>	<b>99</b>
62 a 78	Violenza carnale.....	38	9	62	13	41	13
63	Atti di libidine violenti.....	38	14	64	24	42	13
64	Atti osceni.....	42	23	45	23	51	26
65 a 78	Corruzione di minorenni, ecc.....	74	45	112	67	100	47
79 a 89	CONTRO LA SANITÀ DELLA STIRPE.....	5	1	5	1	9	—
90 a 118	<b>Contro il patrimonio</b> .....	<b>9.833</b>	<b>2.590</b>	<b>10.448</b>	<b>2.699</b>	<b>5.048</b>	<b>1.072</b>
90 a 93	FURTO.....	7.780	2.314	8.195	2.385	3.337	766
90 a 92	Furto semplice.....	1.972	255	2.044	262	731	100
93	Furto aggravato.....	5.808	2.059	6.151	2.123	2.606	666
94 a 109	RAPINA E DANNI.....	<b>1.660</b>	<b>130</b>	<b>1.823</b>	<b>156</b>	<b>1.175</b>	<b>90</b>
94 a 97	Rapina, estorsione, sequestro di per- sona consumati.....	117	18	145	23	127	12
98 a 109	Rapina, estorsione, sequestro di per- sona tentati.....	92	16	119	23	68	11
110 a 118	Danni a cose, animali, terreni, ecc.....	1.451	96	1.559	110	980	67
110	TRUFFA ED ALTRE FRODI.....	<b>393</b>	<b>146</b>	<b>430</b>	<b>158</b>	<b>536</b>	<b>216</b>
111	Truffa.....	197	77	197	78	277	120
112	Appropriazione indebita.....	119	50	131	54	139	52
113 a 118	Ricettazione.....	47	11	68	18	83	31
119 a 212	Insolvenza fraudolenta, ecc.....	30	8	34	8	37	13
119 a 134	<b>Contro l'economia e la fede pubblica</b> ...	<b>994</b>	<b>49</b>	<b>1.049</b>	<b>61</b>	<b>438</b>	<b>36</b>
119	CONTRO L'ECONOMIA PUBBLICA, L'INDU- STRIA E IL COMMERCIO.....	22	4	27	4	170	4
120	Frode nell'esercizio del commercio...	7	2	7	2	9	2
121 a 134	Vendita sostanze alimentari non genu- ine.....	—	—	—	—	—	—
135 a 162	Arbitraria invasione aziende, ecc.....	10	—	12	—	157	—
163 a 212	Bancarotta e delitti in materia com- merciale.....	5	2	8	2	4	2
163 a 174	CONTRO L'INCOLUMITÀ PUBBLICA.....	903	25	931	26	186	5
175 a 182	CONTRO LA FEDE PUBBLICA.....	69	20	91	31	82	27
183 a 212	Falsità in monete.....	4	1	5	1	2	1
213 a 373	Falsità in sigilli.....	—	—	—	—	—	—
213 a 276	Falsità in atti e persone.....	65	19	86	30	80	26
213 a 373	<b>Contro lo Stato, le altre istituzioni so- ciali e l'ordine pubblico</b> .....	<b>453</b>	<b>58</b>	<b>637</b>	<b>79</b>	<b>648</b>	<b>81</b>
213 a 276	CONTRO LA PERSONALITÀ DELLO STATO	4	1	4	1	5	1
277 a 318	CONTRO LA PUBBLICA AMMINISTRAZIONE	195	29	259	37	234	36
277 a 285	Violenza, resistenza, oltraggio.....	139	22	194	29	162	27
286 a 294	Peculato, malversazione, ecc.....	5	2	8	3	9	2
295 a 318	Omissione atti di ufficio, ecc.....	51	5	57	5	63	7
319 a 354	CONTRO L'AMMINISTRAZIONE DELLA GIU- STIZIA.....	228	24	324	32	331	25
355 a 366	CONTRO IL SENTIMENTO RELIGIOSO, ECC.	9	—	12	—	13	—
367 a 373	CONTRO L'ORDINE PUBBLICO.....	17	4	38	9	65	19
—	Aitri fatti.....	5	—	6	—	5	—
	<b>TOTALE</b> ...	<b>13.542</b>	<b>3.208</b>	<b>15.112</b>	<b>3.542</b>	<b>9.297</b>	<b>1.909</b>

Segue TAV. 139 - FATTI DELITTUOSI, DELITTI CHE LI INTEGRANO E PERSONE DENUNCIATE SECONDO LA REGIONE E I COMUNI CAPOLUOGHI IN CUI FURONO COMMESSI

N. d'ordine	SPECIE DEI FATTI DELITTUOSI	ITALIA					
		FATTI		DELITTI		PERSONE	
		Totale	Capoluoghi	Totale	Capoluoghi	Totale	Capoluoghi
1 a 47	<b>Contro la persona.....</b>	<b>68.957</b>	<b>20.556</b>	<b>89.581</b>	<b>25.914</b>	<b>99.658</b>	<b>27.237</b>
1 a 10	CONTRO LA VITA.....	5.121	1.037	6.027	1.228	5.880	1.178
1	Strage.....	5	1	11	3	4	1
2,3	Omicidio volontario consumato.....	489	75	687	105	647	100
5,8	Omicidio volontario tentato.....	836	183	1.296	297	1.187	264
4	Infanticidio per causa di onore.....	49	7	62	10	45	6
6,7	Omicidio preterintenzionale.....	52	8	69	9	151	12
9,10	Omicidio colposo.....	3.690	763	3.902	804	3.846	795
11 a 45	CONTRO L'INCOLUMITÀ E LA LIBERTÀ INDIVIDUALE.....	55.099	17.004	70.864	21.000	80.728	22.450
11	Percosse.....	2.116	631	3.211	895	2.998	839
12 a 14	Lesioni personali volontarie.....	24.816	7.513	37.029	10.524	39.864	10.515
15 a 17	Lesioni personali colpose.....	19.789	6.549	20.012	6.698	19.221	6.107
18 a 22	Rissa, abbandono d'incapace, ecc.....	2.094	716	2.396	800	10.009	3.283
23 a 45	Violenza privata, minaccia, ecc.....	6.284	1.595	8.216	2.083	8.636	1.706
46,47	INGIURIE E DIFFAMAZIONI.....	8.737	2.515	12.690	3.686	13.050	3.609
48 a 89	<b>Contro la famiglia, la moralità e il buon costume.....</b>	<b>16.027</b>	<b>6.998</b>	<b>21.985</b>	<b>9.460</b>	<b>21.607</b>	<b>8.899</b>
48 a 61	CONTRO LA FAMIGLIA.....	9.753	3.651	12.096	4.482	12.295	3.959
51	Violazione obblighi assistenza fami- liare.....	4.365	1.814	4.626	1.923	5.334	1.888
52	Maltrattamenti in famiglia.....	3.839	1.266	5.436	1.832	4.487	1.236
48 a 50	Adulterio, bigamia, ecc.....	1.549	571	2.034	727	2.474	835
53 a 61	CONTRO LA MORALITÀ E IL BUON COSTUME	5.994	3.248	9.496	4.833	8.700	4.718
62	Violenza carnale.....	1.192	368	2.229	707	1.578	529
63	Atti di libidine violenti.....	1.038	514	1.877	859	1.110	502
64	Atti osceni.....	1.681	1.068	1.916	1.169	2.583	1.634
65 a 78	Corruzione di minorenni, ecc.....	2.083	1.298	3.474	2.098	3.429	2.053
79 a 89	CONTRO LA SANITÀ DELLA STIRPE.....	280	99	403	145	612	222
90 a 118	<b>Contro il patrimonio.....</b>	<b>228.183</b>	<b>123.144</b>	<b>243.908</b>	<b>130.747</b>	<b>89.054</b>	<b>33.222</b>
90 a 93	FURTO.....	197.816	111.335	210.026	117.657	54.283	19.669
90 a 92	Furto semplice.....	50.039	22.391	51.159	22.630	11.529	2.514
93	Furto aggravato.....	147.777	88.944	158.867	95.027	42.754	17.155
94 a 109	RAPINA E DANNI.....	13.198	2.208	15.444	2.887	13.669	2.528
94 a 97	Rapina, estorsione, sequestro di per- sona consumati.....	1.196	507	1.997	883	1.962	875
98 a 109	Rapina, estorsione, sequestro di per- sona tentati.....	794	323	1.034	425	720	292
110 a 118	Danni a cose, animali, terreni, ecc.....	11.298	1.378	12.413	1.579	10.987	1.361
110	TRUFFA ED ALTRE FRODI.....	17.169	9.601	18.438	10.203	21.112	11.025
111	Truffa.....	9.550	5.482	9.785	5.654	11.194	5.950
112	Appropriazione indebita.....	4.374	2.314	4.721	2.382	5.046	2.449
113 a 118	Ricettazione.....	681	335	1.197	638	1.603	793
119 a 212	Insolvenza fraudolenta, ecc.....	2.564	1.470	2.735	1.529	3.269	1.633
119 a 134	<b>Contro l'economia e la fede pubblica...</b>	<b>8.534</b>	<b>2.604</b>	<b>9.779</b>	<b>3.243</b>	<b>7.859</b>	<b>3.328</b>
119	CONTRO L'ECONOMIA PUBBLICA, L'INDU- STRIA E IL COMMERCIO.....	1.404	888	1.618	1.061	2.390	1.447
120	Frode nell'esercizio del commercio... Vendita sostanze alimentari non ge- nuine.....	370	191	416	218	499	255
121 a 134	Arbitraria invasione aziende, ecc.....	34	24	34	24	34	23
135 a 162	Bancarotta e delitti in materia com- merciale.....	90	27	110	32	877	461
163 a 212	CONTRO L'INCOLUMITÀ PUBBLICA.....	910	646	1.058	787	980	708
163 a 174	CONTRO LA FEDE PUBBLICA.....	4.623	578	4.924	607	2.353	420
175 a 182	Falsità in monete.....	2.507	1.138	3.237	1.575	3.116	1.461
183 a 212	Falsità in sigilli.....	231	122	272	158	233	148
213 a 373	Falsità in atti e persone.....	51	25	121	85	78	51
213 a 276	CONTRO LO STATO, LE ALTRE ISTITUZIONI SO- ciali e l'ordine pubblico.....	2.225	991	2.844	1.332	2.805	1.262
277 a 318	CONTRO LA PERSONALITÀ DELLO STATO	133	56	172	71	214	106
277 a 285	CONTRO LA PUBBLICA AMMINISTRAZIONE	6.608	2.931	8.841	3.948	8.391	3.641
286 a 294	Violenza, resistenza, oltraggio.....	3.788	1.451	5.605	2.317	4.896	1.916
295 a 318	Peculato, malversazione, ecc.....	182	68	290	106	316	96
319 a 354	Omissione atti di ufficio, ecc.....	2.638	1.412	2.946	1.525	3.179	1.629
355 a 366	CONTRO L'AMMINISTRAZIONE DELLA GIU- STIZIA.....	3.418	847	4.584	1.177	5.047	1.221
367 a 373	CONTRO IL SENTIMENTO RELIGIOSO, ECC.	101	18	139	24	166	27
—	CONTRO L'ORDINE PUBBLICO.....	431	206	1.659	1.036	2.138	1.115
—	Altri fatti.....	270	52	317	60	440	82
	<b>TOTALE...</b>	<b>332.662</b>	<b>157.412</b>	<b>380.975</b>	<b>175.680</b>	<b>234.584</b>	<b>78.878</b>

TAV. 140 — FATTI DELITTUOSI E PERSONE DENUNCIATE SECONDO IL GRADO DI URBANESIMO E L'AMPIEZZA DEI COMUNI OVE I FATTI FURONO COMMESSI

N° d'ordine (a)	O G G E T T O	COMUNI URBANI						COMUNI RURALI			
		Capoluoghi			Altri comuni			TOTALE	fino a 20.000 abitanti	oltre 20.000 abitanti	TOTALE
		fino a 100.000 abitanti	oltre 100.000 abitanti	Totale	fino a 20.000 abitanti	oltre 20.000 abitanti	Totale				
	<b>FATTI DELITTUOSI</b>	<b>30.406</b>	<b>127.006</b>	<b>157.412</b>	<b>19.210</b>	<b>24.300</b>	<b>43.510</b>	<b>200.922</b>	<b>100.436</b>	<b>31.304</b>	<b>131.740</b>
1 a 47	Contro la persona	4.734	15.822	20.556	5.823	6.036	11.859	32.415	28.603	7.939	36.542
1 a 8	omicidio volontario	36	238	274	104	145	249	523	769	139	908
9, 10	omicidio colposo	35	728	763	732	300	1.032	1.795	1.624	271	1.895
48 a 89	Contro la famiglia, la moralità e il buon costume	1.068	5.930	6.998	1.212	1.537	2.749	9.747	4.935	1.345	6.280
90 a 118	Contro il patrimonio	22.914	100.230	123.144	11.178	15.239	26.417	149.561	58.172	20.450	78.622
90 a 93	furto	20.322	91.013	111.335	10.274	13.169	23.443	134.778	45.838	17.200	63.038
94 a 97	rapina, estorsione, sequestro di persona	209	621	830	104	204	308	1.138	718	134	852
119 a 212	Contro l'economia e la fede pubblica	718	1.886	2.604	422	623	1.045	3.649	4.296	589	4.885
213 a 373	Contro lo Stato, le altre istituzioni sociali e l'ordine pubblico	957	3.101	4.058	561	849	1.410	5.468	4.261	962	5.223
—	Altri fatti	15	37	52	14	16	30	82	169	19	188
	<b>PERSONE DENUNCIATE</b>	<b>17.709</b>	<b>61.089</b>	<b>78.778</b>	<b>15.520</b>	<b>18.983</b>	<b>34.503</b>	<b>113.381</b>	<b>93.240</b>	<b>27.963</b>	<b>121.203</b>
1 a 47	Contro la persona	5.752	21.485	27.237	8.227	8.722	16.949	44.186	41.567	13.905	55.472
1 a 8	omicidio volontario	43	340	383	186	204	390	773	1.029	232	1.261
9, 10	omicidio colposo	35	760	795	753	313	1.066	1.861	1.710	275	1.985
48 a 89	Contro la famiglia, la moralità e il buon costume	1.545	7.354	8.899	1.650	2.208	3.858	12.757	6.631	2.219	8.850
90 a 118	Contro il patrimonio	8.209	25.013	33.222	4.352	6.036	10.388	43.610	35.558	9.896	45.454
90 a 93	furto	5.226	14.443	19.669	3.168	3.652	6.820	26.489	21.967	5.827	27.794
94 a 97	rapina, estorsione, sequestro di persona	287	880	1.167	136	272	408	1.575	843	264	1.107
119 a 212	Contro l'economia e la fede pubblica	901	2.427	3.328	408	724	1.132	4.460	2.933	466	3.399
213 a 373	Contro lo Stato, le altre istituzioni sociali e l'ordine pubblico	1.368	4.742	6.110	865	1.273	2.138	8.248	6.257	1.451	7.708
—	Altri fatti	14	68	82	18	20	38	120	294	26	320
	<b>FEMMINE</b>	<b>2.935</b>	<b>12.598</b>	<b>15.533</b>	<b>2.794</b>	<b>4.249</b>	<b>7.043</b>	<b>22.576</b>	<b>17.326</b>	<b>5.627</b>	<b>22.953</b>
1 a 47	Contro la persona	1.132	5.561	6.693	1.710	2.359	4.069	10.762	10.705	3.496	14.201
1 a 8	omicidio volontario	6	32	38	25	37	62	100	122	37	159
9, 10	omicidio colposo	1	24	25	13	10	23	48	47	9	56
48 a 89	Contro la famiglia, la moralità e il buon costume	442	2.203	2.645	446	669	1.115	3.760	1.718	656	2.374
90 a 118	Contro il patrimonio	985	3.795	4.780	465	721	1.186	5.966	3.448	964	4.412
90 a 93	furto	618	2.228	2.846	324	363	687	3.533	2.193	495	2.688
94 a 97	rapina, estorsione, sequestro di persona	33	66	99	12	17	29	128	53	44	97
119 a 212	Contro l'economia e la fede pubblica	80	65	145	45	259	304	449	259	178	437
213 a 373	Contro lo Stato, le altre istituzioni sociali e l'ordine pubblico	296	972	1.268	125	239	364	1.632	1.152	331	1.483
—	Altri fatti	—	2	2	3	2	5	7	44	2	46
	<b>MINORENNI</b>	<b>2.716</b>	<b>5.265</b>	<b>7.981</b>	<b>1.287</b>	<b>1.760</b>	<b>3.047</b>	<b>11.028</b>	<b>7.648</b>	<b>2.829</b>	<b>10.677</b>
1 a 47	Contro la persona	269	886	1.155	297	305	602	1.757	1.967	834	2.801
1 a 8	omicidio volontario	2	12	14	3	7	10	24	42	9	51
9, 10	omicidio colposo	2	13	15	16	6	22	37	44	13	57
48 a 89	Contro la famiglia, la moralità e il buon costume	136	294	430	76	137	213	643	344	101	445
90 a 118	Contro il patrimonio	2.192	3.731	5.923	842	1.235	2.077	8.000	5.034	1.800	6.834
90 a 93	furto	1.994	3.490	5.394	653	1.062	1.715	7.109	4.016	1.536	5.552
94 a 97	rapina, estorsione, sequestro di persona	44	167	211	20	37	57	268	130	37	167
119 a 212	Contro l'economia e la fede pubblica	57	89	146	32	37	69	215	217	22	239
213 a 373	Contro lo Stato, le altre istituzioni sociali e l'ordine pubblico	61	264	325	39	46	85	410	279	67	346
—	Altri fatti	1	1	2	1	—	1	3	7	5	12

(a) Cfr. Tav. 143 per i singoli numeri d'ordine.





TAV. 142 — CONDANNATI SECONDO IL MESE IN CUI IL DELITTO FU COMMESSO, L'ETÀ E IL SESSO

MESE DEL DELITTO	Età - Anni													70 e oltre	TOTALE
	14-15	15-16	16-17	17-18	18-21	21-25	25-30	30-35	35-40	40-45	45-50	50-60	60-70		
<b>MASCHI</b>															
Gennaio.....	11	17	46	46	602	684	900	697	443	331	405	420	152	52	4.806
Febbraio.....	13	16	49	46	562	622	850	604	426	331	341	381	154	39	4.434
Marzo.....	13	21	24	44	598	531	822	632	467	354	368	418	151	47	4.590
Aprile.....	7	20	37	42	556	570	734	604	397	337	318	348	144	40	4.154
Maggio.....	7	14	34	59	512	616	765	620	417	312	327	379	185	28	4.275
Giugno.....	7	16	26	32	472	592	720	574	414	310	326	401	145	34	4.069
Luglio.....	5	24	24	46	516	656	829	647	442	344	334	470	207	50	4.594
Agosto.....	8	29	32	44	619	667	862	664	412	322	341	450	174	47	4.671
Settembre.....	7	16	30	34	526	662	781	626	394	311	336	395	150	38	4.306
Ottobre.....	14	18	39	51	498	620	779	628	431	333	300	392	141	49	4.293
Novembre.....	13	31	41	53	687	701	884	716	467	405	359	426	172	34	4.989
Dicembre.....	14	24	34	48	625	674	802	664	434	368	349	402	150	30	4.618
Ignoto.....	1	1	4	6	43	57	67	65	62	47	52	62	16	5	488
TOTALE...	120	247	420	551	6.816	7.752	9.795	7.741	5.206	4.105	4.156	4.944	1.941	493	54.287
<b>FEMMINE</b>															
Gennaio.....	1	—	2	2	91	150	198	188	171	121	139	140	60	18	1.281
Febbraio.....	—	—	4	1	73	114	189	202	137	127	122	148	65	13	1.195
Marzo.....	—	1	1	5	82	128	211	181	148	122	133	143	53	11	1.219
Aprile.....	—	—	1	1	76	142	190	162	161	119	133	164	58	16	1.223
Maggio.....	—	2	—	5	86	147	199	169	117	123	122	125	66	18	1.179
Giugno.....	—	1	2	1	73	150	162	179	154	127	125	159	58	23	1.214
Luglio.....	1	—	1	1	109	144	208	209	186	156	135	149	76	21	1.396
Agosto.....	1	4	3	5	78	121	174	134	115	96	99	101	42	15	988
Settembre.....	1	—	4	—	59	123	150	168	131	99	114	134	51	14	1.048
Ottobre.....	3	1	1	6	77	112	164	149	148	124	106	119	45	14	1.069
Novembre.....	—	1	1	2	72	155	186	198	138	128	112	153	66	15	1.227
Dicembre.....	—	—	1	6	68	137	156	171	166	117	112	128	54	14	1.130
Ignoto.....	—	—	1	—	3	10	13	9	6	12	11	12	2	—	79
TOTALE...	7	10	22	35	947	1.633	2.200	2.119	1.778	1.471	1.463	1.675	696	192	14.248
<b>MASCHI E FEMMINE</b>															
Gennaio.....	12	17	48	48	693	834	1.098	885	614	452	544	560	212	70	6.087
Febbraio.....	13	16	53	47	635	736	1.039	806	563	458	463	529	219	52	5.629
Marzo.....	13	22	25	49	680	759	1.033	813	615	476	501	561	204	58	5.809
Aprile.....	7	20	38	43	632	712	924	766	558	456	451	512	202	56	5.377
Maggio.....	7	16	34	64	598	763	964	789	534	435	449	504	251	46	5.454
Giugno.....	7	17	28	33	545	742	882	753	568	437	451	560	203	57	5.283
Luglio.....	6	24	25	47	625	800	1.037	856	628	500	469	619	283	71	5.990
Agosto.....	9	33	35	49	697	788	1.036	793	527	418	440	551	216	62	5.659
Settembre.....	8	16	34	34	585	785	931	794	525	410	450	529	201	52	5.354
Ottobre.....	17	19	40	57	575	732	943	777	579	457	406	511	186	63	5.362
Novembre.....	13	32	42	55	759	856	1.070	914	605	533	471	579	238	49	6.216
Dicembre.....	14	24	35	54	693	811	958	835	600	485	461	530	204	44	5.748
Ignoto.....	1	1	5	6	46	67	80	74	68	59	63	74	18	5	567
TOTALE...	127	257	442	586	7.763	9.385	11.995	9.860	6.984	5.576	5.619	6.619	2.637	685	68.535

TAV. 143 — CONDANNATI SECONDO IL DELITTO, LA PENA INFLITTA E IL SESSO (a)

N. d'or- dine	DELITTI	MULTA			RECLUSIONE (b)			TOTALE		
		M	F	MF	M	F	MF	M	F	MF
1 a 47	<b>Contro la persona.....</b>	<b>3.442</b>	<b>856</b>	<b>4.298</b>	<b>11.107</b>	<b>2.761</b>	<b>13.868</b>	<b>14.549</b>	<b>3.617</b>	<b>18.166</b>
1 a 10	<b>CONTRO LA VITA.....</b>	—	—	—	<b>2.724</b>	<b>158</b>	<b>2.882</b>	<b>2.724</b>	<b>158</b>	<b>2.882</b>
1	Strage.....	—	—	—	—	—	—	—	—	—
2	Omicidio volontario.....	—	—	—	245	40	285	245	40	285
3	Omicidio volontario aggravato.....	—	—	—	130	21	151	130	21	151
4	Infanticidio per causa di onore.....	—	—	—	—	33	33	—	33	33
5	Omicidio del consenziente.....	—	—	—	—	1	1	—	1	1
6	Omicidio preterintenzionale.....	—	—	—	39	2	41	39	2	41
7	Omicidio preterintenzionale aggravato.....	—	—	—	19	3	22	19	3	22
8	Omicidio a causa di onore.....	—	—	—	11	—	11	11	—	11
9	Morte come conseguenza di altro delitto.....	—	—	—	2	—	2	2	—	2
10	Omicidio colposo.....	—	—	—	2.278	58	2.336	2.278	58	2.336
11 a 45	<b>CONTRO L'INCOLUMITÀ E LA LIBERTÀ INDIVIDUALE..</b>	<b>2.873</b>	<b>351</b>	<b>3.224</b>	<b>8.318</b>	<b>2.561</b>	<b>10.879</b>	<b>11.191</b>	<b>2.912</b>	<b>14.103</b>
11 a 17	<b>PERCOSSE, LESIONI PERSONALI.....</b>	<b>2.485</b>	<b>227</b>	<b>2.712</b>	<b>5.629</b>	<b>1.643</b>	<b>7.272</b>	<b>8.114</b>	<b>1.870</b>	<b>9.984</b>
11	Percosse.....	191	138	329	28	8	36	219	146	365
12	Lesioni personali volontarie.....	—	—	—	1.275	560	1.835	1.275	560	1.835
13	Lesioni personali volontarie aggravate.....	—	—	—	4.144	1.066	5.210	4.144	1.066	5.210
14	Lesioni personali a causa di onore.....	—	—	—	2	—	2	2	—	2
15	Lesioni come conseguenza di altro delitto.....	3	—	3	2	—	2	5	—	5
16	Lesioni personali colpose.....	1.697	62	1.759	89	4	93	1.786	66	1.852
17	Lesioni personali colpose aggravate.....	594	27	621	89	5	94	683	32	715
18 a 22	<b>RISSA, ABBANDONO D'INCAPACE, ECC.....</b>	<b>186</b>	<b>40</b>	<b>226</b>	<b>1.209</b>	<b>664</b>	<b>1.873</b>	<b>1.395</b>	<b>704</b>	<b>2.099</b>
18	Rissa.....	145	37	182	1.201	651	1.852	1.346	688	2.034
19	Abbandono di persone minori o incapaci.....	—	—	—	4	11	15	4	11	15
20	Abbandono di un neonato per causa di onore.....	—	—	—	1	2	3	1	2	3
21	Istigazione o aiuto al suicidio.....	—	—	—	—	—	—	—	—	—
22	Omissione di soccorso.....	41	3	44	3	—	3	44	3	47
2 a 45	<b>VIOLENZA PRIVATA, MINACCIA, ECC.....</b>	<b>202</b>	<b>84</b>	<b>286</b>	<b>1.480</b>	<b>254</b>	<b>1.734</b>	<b>1.682</b>	<b>338</b>	<b>2.020</b>
23	Violenza privata.....	—	—	—	405	65	470	405	65	470
24	Minaccia.....	202	82	284	748	101	849	950	183	1.133
25	Sequestro di persona.....	—	—	—	71	20	91	71	20	91
26	Violazione di domicilio.....	—	—	—	249	64	313	249	64	313
27	Riduzione in schiavitù.....	—	—	—	—	—	—	—	—	—
28	Tratta o commercio di schiavi.....	—	—	—	—	—	—	—	—	—
29	Alienazione e acquisto di schiavi.....	—	—	—	—	—	—	—	—	—
30	Plagio.....	—	—	—	—	—	—	—	—	—
31	Arresto illegale.....	—	—	—	—	—	—	—	—	—
32	Indebita limitazione di libertà personale.....	—	—	—	—	—	—	—	—	—
33	Abuso di autorità contro arrestati o detenuti.....	—	—	—	—	—	—	—	—	—
34	Perquisizione e ispezione personali arbitrarie.....	—	—	—	—	—	—	—	—	—
35	Violenza o minaccia per costringere a commettere un reato.....	—	—	—	3	3	6	3	3	6
36	Stato di incapacità procurato mediante violenza.....	—	—	—	—	—	—	—	—	—
37	Violazione di domicilio commessa da un pubblico ufficiale.....	—	—	—	—	—	—	—	—	—
38	Violazione, sottrazione e soppressione di corrispondenza.....	—	2	2	1	—	1	1	2	3
39	Cognizione, interruzione e impedimento fraudolenti di comunicazioni o conversazioni telegrafiche o telefoniche.....	—	—	—	—	—	—	—	—	—
40	Rivelazione del contenuto di corrispondenza.....	—	—	—	—	—	—	—	—	—
41	Violazione, sottrazione e soppressione di corrispondenza commesse da persona addetta al servizio delle poste, dei telegrafi o dei telefoni.....	—	—	—	3	1	4	3	1	4
42	Rivelazione del contenuto di corrispondenza, commessa da persona addetta al servizio delle poste, dei telegrafi o dei telefoni.....	—	—	—	—	—	—	—	—	—
43	Rivelazione del contenuto di documenti segreti.....	—	—	—	—	—	—	—	—	—
44	Rivelazione di segreto professionale.....	—	—	—	—	—	—	—	—	—
45	Rivelazione di segreti scientifici o industriali.....	—	—	—	—	—	—	—	—	—

(a) I delitti aggravati per circostanze speciali figurano in analisi nella Tav. 158.

(b) Soia o congiunta alla pena della multa - Compresi 18 condannati maschi alla pena dell'ergastolo per omicidio volontario aggravato.

Segue TAV. 143 — CONDANNATI SECONDO IL DELITTO, LA PENA INFLITTA E IL SESSO

N. d'ordine	DELITTI	MULTA			RECLUSIONE			TOTALE		
		M	F	MF	M	F	MF	M	F	MF
46,47	INGIURIE E DIFFAMAZIONI.....	569	505	1.074	65	42	107	634	547	1.181
46	Ingiuria.....	493	439	932	40	31	71	533	470	1.003
47	Diffamazione.....	76	66	142	25	11	36	101	77	178
48 a 89	Contro la famiglia, la moralità e il buon costume.....	299	265	564	3.179	795	3.974	3.478	1.060	4.538
48 a 61	CONTRO LA FAMIGLIA.....	257	258	515	1.501	359	1.860	1.758	617	2.375
48	Bigamia.....	—	—	—	25	5	30	25	5	30
49	Adulterio.....	—	—	—	94	98	192	94	98	192
50	Concubinato.....	—	—	—	39	49	88	39	49	88
51	Violazione degli obblighi di assistenza familiare.....	257	258	515	686	127	813	943	385	1.328
52	Maltrattamenti in famiglia o verso fanciulli.....	—	—	—	533	32	565	533	32	565
53	Induzione al matrimonio mediante inganno.....	—	—	—	—	—	—	—	—	—
54	Incesto.....	—	—	—	6	7	13	6	7	13
55	Attentati alla morale familiare commessi col mezzo della stampa periodica.....	—	—	—	—	—	—	—	—	—
56	Supposizione o soppressione di stato.....	—	—	—	—	1	1	—	1	1
57	Alterazione di stato.....	—	—	—	22	20	42	22	20	42
58	Occultamento di stato di un fanciullo legittimo o naturale riconosciuto.....	—	—	—	—	1	1	—	1	1
59	Abuso dei mezzi di correzione o di disciplina.....	—	—	—	48	14	62	48	14	62
60	Sottrazione consensuale di minorenni.....	—	—	—	46	5	51	46	5	51
61	Sottrazione di persone incapaci.....	—	—	—	2	—	2	2	—	2
62 a 78	CONTRO LA MORALITÀ E IL BUON COSTUME.....	42	7	49	1.653	323	1.976	1.695	330	2.025
62	Violenza carnale.....	—	—	—	322	3	325	322	3	325
63	Atti di libidine violenti.....	—	—	—	432	4	436	432	4	436
64	Atti osceni.....	42	7	49	622	268	890	664	275	939
65	Ratto a fine di matrimonio.....	—	—	—	30	4	34	30	4	34
66	Ratto a fine di libidine.....	—	—	—	13	1	14	13	1	14
67	Corruzione di minorenni.....	—	—	—	122	4	126	122	4	126
68	Istigazione alla prostituzione e favoreggiamento.....	—	—	—	14	21	35	14	21	35
69	Sfruttamento di prostitute.....	—	—	—	50	15	65	50	15	65
70	Congiunzione carnale commessa con abuso della qualità di pubblico ufficiale.....	—	—	—	2	—	2	2	—	2
71	Ratto di persona minore degli anni 14 o inferma, a fine di libidine o di matrimonio.....	—	—	—	20	2	22	20	2	22
72	Seduzione con promessa di matrimonio commessa da persona coniugata.....	—	—	—	2	—	2	2	—	2
73	Pubblicazioni e spettacoli osceni.....	—	—	—	19	—	19	19	—	19
74	Istigazione alla prostituzione di una discendente, della moglie, della sorella.....	—	—	—	4	1	5	4	1	5
75	Costrizione alla prostituzione.....	—	—	—	1	—	1	1	—	1
76	Tratta di donne e di minori.....	—	—	—	—	—	—	—	—	—
77	Tratta di donne e di minori mediante violenza, minaccia o inganno.....	—	—	—	—	—	—	—	—	—
78	Tratta di donne e di minori commessa all'estero.....	—	—	—	—	—	—	—	—	—
79 a 89	CONTRO LA SANITÀ DELLA STIRPE.....	—	—	—	25	113	138	25	113	138
79	Aborto di donna non consenziente.....	—	—	—	—	—	—	—	—	—
80	Aborto di donna non consenziente aggravato.....	—	—	—	1	—	1	1	—	1
81	Aborto di donna consenziente.....	—	—	—	17	83	100	17	83	100
82	Aborto di donna consenziente aggravato.....	—	—	—	6	19	25	6	19	25
83	Aborto procuratosi dalla donna.....	—	—	—	—	9	9	—	9	9
84	Istigazione all'aborto.....	—	—	—	—	—	—	—	—	—
85	Atti abortivi su donna ritenuta incinta.....	—	—	—	1	—	1	1	—	1
86	Atti abortivi su donna ritenuta incinta aggravati.....	—	—	—	—	1	1	—	1	1
87	Procurata impotenza alla procreazione.....	—	—	—	—	—	—	—	—	—
88	Incitamento a pratiche contro la procreazione.....	—	—	—	—	—	—	—	—	—
89	Contagio di sifilide o di blenorragia.....	—	—	—	—	1	1	—	1	1

Segue TAV 143 — CONDANNATI SECONDO IL DELITTO, LA PENA INFLITTA E IL SESSO

N. d'or- dine	DELITTI	MULTA			RECLUSIONE			TOTALE		
		M	F	MF	M	F	MF	M	F	MF
90 a 118	<b>Contro il patrimonio.....</b>	<b>973</b>	<b>141</b>	<b>1.114</b>	<b>22.228</b>	<b>3.105</b>	<b>25.333</b>	<b>23.201</b>	<b>3.246</b>	<b>26.447</b>
90 a 93	<b>FURTO.....</b>	<b>18</b>	<b>2</b>	<b>20</b>	<b>15.202</b>	<b>2.318</b>	<b>17.520</b>	<b>15.220</b>	<b>2.320</b>	<b>17.540</b>
90	Furto.....	—	—	—	5.900	1.191	7.091	5.900	1.191	7.091
91	Furto punibile a querela dell'offeso.....	9	—	9	4	—	4	13	—	13
92	Sottrazione di cose comuni.....	9	2	11	3	—	3	12	2	14
93	Furto aggravato.....	—	—	—	9.295	1.127	10.422	9.295	1.127	10.422
94 a 109	<b>RAPINA E DANNI.....</b>	<b>692</b>	<b>89</b>	<b>781</b>	<b>2.217</b>	<b>108</b>	<b>2.325</b>	<b>2.909</b>	<b>197</b>	<b>3.106</b>
94 a 97	<b>RAPINA, ESTORSIONE, ECC.....</b>	<b>—</b>	<b>—</b>	<b>—</b>	<b>922</b>	<b>44</b>	<b>966</b>	<b>922</b>	<b>44</b>	<b>966</b>
94	Rapina.....	—	—	—	122	4	126	122	4	126
95	Rapina aggravata.....	—	—	—	526	10	536	526	10	536
96	Estorsione.....	—	—	—	255	30	285	255	30	285
97	Sequestro di persona a scopo di rapina o di estorsione.....	—	—	—	19	—	19	19	—	19
98 a 109	<b>DANNI A COSE, ANIMALI, TERRENI.....</b>	<b>692</b>	<b>89</b>	<b>781</b>	<b>1.295</b>	<b>64</b>	<b>1.359</b>	<b>1.987</b>	<b>153</b>	<b>2.140</b>
98	Invasione di terreni o edifici.....	40	33	73	127	14	141	167	47	214
99	Danneggiamento.....	46	26	72	23	1	24	69	27	96
100	Danneggiamento aggravato.....	—	—	—	155	4	159	155	4	159
101	Introduzione o abbandono di animali nel fondo altrui.....	326	13	339	5	—	5	331	13	344
102	Introduzione o abbandono di animali nel fondo altrui per farli pascolare abusivamente.....	252	12	264	33	1	34	285	13	298
103	Introduzione o abbandono di animali nel fondo altrui seguiti da pascolo o danneggiamento.....	—	—	—	915	39	954	915	39	954
104	Usurpazione.....	—	—	—	6	—	6	6	—	6
105	Deviazione di acque e modificazione dello stato dei luoghi.....	—	—	—	14	4	18	14	4	18
106	Turbativa violenta del possesso di cose immobili.....	—	—	—	5	—	5	5	—	5
107	Ingresso abusivo nel fondo altrui.....	10	1	11	—	—	—	10	1	11
108	Uccisione o danneggiamento di animali altrui.....	14	3	17	12	1	13	26	4	30
109	Deturpamento e imbrattamento di cose altrui.....	4	1	5	—	—	—	4	1	5
110 a 118	<b>TRUFFA ED ALTRE FRODI.....</b>	<b>263</b>	<b>50</b>	<b>313</b>	<b>4.809</b>	<b>679</b>	<b>5.488</b>	<b>5.072</b>	<b>729</b>	<b>5.801</b>
110	Truffa.....	—	—	—	2.180	264	2.444	2.180	254	2.444
111	Appropriazione indebita.....	—	—	—	1.244	156	1.400	1.244	156	1.400
112	Ricettazione.....	—	—	—	1.173	221	1.394	1.173	221	1.394
113	Insolvenza fraudolenta.....	260	48	308	160	28	188	420	76	496
114	Fraudolenta distruzione della cosa propria e mutilazione fraudolenta della propria persona.....	—	—	—	7	—	7	7	—	7
115	Circonvenzione di persone incapaci.....	—	—	—	16	1	17	16	1	17
116	Usura.....	—	—	—	7	4	11	7	4	11
117	Frede in emigrazione.....	—	—	—	16	3	19	16	3	19
118	Appropriazione di cose smarrite, del tesoro o di cose avute per errore o caso fortuito.....	3	2	5	6	2	8	9	4	13
119 a 212	<b>Contro l'economia e la fede pubblica.....</b>	<b>2.247</b>	<b>685</b>	<b>2.932</b>	<b>2.068</b>	<b>364</b>	<b>2.432</b>	<b>4.315</b>	<b>1.049</b>	<b>5.364</b>
119 a 134	<b>CONTRO L'ECONOMIA PUBBLICA, L'INDUSTRIA E IL COMMERCIO.....</b>	<b>1.577</b>	<b>559</b>	<b>2.136</b>	<b>24</b>	<b>2</b>	<b>26</b>	<b>1.601</b>	<b>561</b>	<b>2.162</b>
119	Frede nell'esercizio del commercio.....	316	90	406	8	1	9	324	91	415
120	Vendita di sostanze alimentari non genuine come genuine.....	1.126	459	1.585	1	—	1	1.127	459	1.586
121	Arbitraria invasione e occupazione di aziende agricole o industriali - Sabotaggio.....	—	—	—	14	—	14	14	—	14
122	Inosservanza delle norme disciplinanti i rapporti di lavoro e delle decisioni del magistrato del lavoro.....	113	6	119	—	—	—	113	6	119

## Segue TAV. 143 — CONDANNATI SECONDO IL DELITTO, LA PENA INFLITTA E IL SESSO

N. d'ordine	DELITTI	MULTA			RECLUSIONE			TOTALE		
		M	F	MF	M	F	MF	M	F	MF
123	Distruzione di materie prime o di prodotti agricoli o industriali ovvero di mezzi di produzione .....	—	—	—	—	—	—	—	—	—
124	Diffusione di una malattia delle piante o degli animali .....	3	—	3	—	—	—	3	—	3
125	Rialzo e ribasso fraudolento di prezzi sul pubblico mercato o nelle borse di commercio .....	—	—	—	—	—	—	—	—	—
126	Serrata e sciopero per fini contrattuali .....	—	—	—	—	—	—	—	—	—
127	Serrata e sciopero per fini non contrattuali .....	—	—	—	1	—	1	1	—	1
128	Coazione alla pubblica Autorità mediante serrata o sciopero .....	—	—	—	—	—	—	—	—	—
129	Serrata o sciopero a scopo di solidarietà o di protesta .....	—	—	—	—	—	—	—	—	—
130	Serrata di esercenti di piccole industrie o commercianti .....	—	—	—	—	—	—	—	—	—
131	Boicottaggio .....	—	—	—	—	—	—	—	—	—
132	Turbata libertà dell'industria o del commercio .....	—	—	—	—	—	—	—	—	—
133	Frodi contro le industrie nazionali .....	—	—	—	—	1	1	—	1	1
134	Vendita di prodotti industriali con segni mendaci .....	19	4	23	—	—	—	19	4	23
135 a 162	CONTRO L'INCOLUMITÀ PUBBLICA .....	<b>16</b>	<b>1</b>	<b>17</b>	<b>226</b>	<b>25</b>	<b>251</b>	<b>242</b>	<b>26</b>	<b>268</b>
135	Incendio .....	—	—	—	13	—	13	13	—	13
136	Danneggiamento seguito da incendio .....	—	—	—	18	1	19	18	1	19
137	Attentati alla sicurezza dei trasporti .....	—	—	—	10	—	10	10	—	10
138	Commercio di sostanze alimentari nocive .....	—	—	—	10	3	13	10	3	13
139	Delitti colposi di danno .....	—	—	—	148	13	161	148	13	161
140	Inondazione, frana o valanga .....	—	—	—	—	—	—	—	—	—
141	Danneggiamento seguito da inondazione, frana o valanga .....	—	—	—	—	—	—	—	—	—
142	Naufragio, sommersione o disastro aviatorio .....	—	—	—	—	—	—	—	—	—
143	Danneggiamento seguito da naufragio .....	—	—	—	—	—	—	—	—	—
144	Disastro ferroviario .....	—	—	—	—	—	—	—	—	—
145	Pericolo di disastro ferroviario causato da danneggiamento .....	—	—	—	—	—	—	—	—	—
146	Attentati alla sicurezza degli impianti di energia elettrica e del gas, ovvero delle pubbliche comunicazioni .....	—	—	—	—	—	—	—	—	—
147	Crollo di costruzioni o altri disastri dolosi .....	—	—	—	1	1	2	1	1	2
148	Fabbricazione o detenzione di materie esplodenti .....	—	—	—	—	—	—	—	—	—
149	Sottrazione, occultamento o guasto di apparecchi a pubblica difesa da infortuni .....	—	—	—	—	—	—	—	—	—
150	Rimozione od omissione dolosa di cautele contro infortuni sul lavoro .....	—	—	—	1	—	1	1	—	1
151	Epidemia .....	—	—	—	—	—	—	—	—	—
152	Avvelenamento di acque o di sostanze alimentari .....	—	—	—	—	—	—	—	—	—
153	Adulterazione e contraffazione di sostanze alimentari .....	—	—	—	2	—	2	2	—	2
154	Adulterazione e contraffazione di altre cose in danno della pubblica salute .....	1	—	1	—	1	1	1	1	2
155	Commercio di sostanze alimentari contraffatte od adulterate .....	1	—	1	1	—	1	2	—	2
156	Commercio o somministrazione di medicinali guasti .....	—	—	—	—	—	—	—	—	—
157	Somministrazione di medicinali in modo pericoloso per la salute pubblica .....	—	—	—	2	—	2	2	—	2
158	Commercio clandestino o fraudolento di sostanze stupefacenti .....	—	—	—	4	3	7	4	3	7
159	Agevolazione dolosa dell'uso di sostanze stupefacenti .....	—	—	—	—	—	—	—	—	—
160	Delitti colposi di pericolo .....	—	—	—	11	2	13	11	2	13
161	Omissione colposa di cautele o difese contro disastri o infortuni sul lavoro .....	14	1	15	—	—	—	14	1	15
162	Delitti colposi contro la salute pubblica (di cui ai nn.ri da 151 a 157) .....	—	—	—	5	1	6	5	1	6
163 a 212	CONTRO LA FEDE PUBBLICA .....	<b>654</b>	<b>125</b>	<b>779</b>	<b>1.818</b>	<b>337</b>	<b>2.155</b>	<b>2.472</b>	<b>462</b>	<b>2.934</b>
163 a 174	FALSITÀ IN MONETE .....	<b>20</b>	<b>9</b>	<b>29</b>	<b>29</b>	<b>4</b>	<b>33</b>	<b>49</b>	<b>13</b>	<b>62</b>
163	Falsificazione di monete, spendita e introduzione nello Stato, previo concerto, di monete falsificate .....	—	—	—	10	1	11	10	1	11
164	Spendita e introduzione nello Stato, senza concerto, di monete falsificate .....	—	—	—	16	3	19	16	3	19

Segue TAV. 143 — CONDANNATI SECONDO IL DELITTO, LA PENA INFLITTA E IL SESSO

N. d'or- dine	DELITTI	MULTA			RECLUSIONE			TOTALE		
		M	F	MF	M	F	MF	M	F	MF
165	Spendita di monete falsificate ricevute in buona fede .....	12	7	19	—	—	—	12	7	19
166	Alterazione di monete .....	—	—	—	—	—	—	—	—	—
167	Falsificazione, alterazione, ecc. delle carte di pubblico credito .....	—	—	—	—	—	—	—	—	—
168	Falsificazione di valori di bollo, introduzione nello Stato, acquisto, detenzione o messa in circolazione di valori di bollo falsificati .....	—	—	—	—	—	—	—	—	—
169	Contraffazione di carta filigranata in uso per la fabbricazione di carte di pubblico credito o di valori di bollo .....	—	—	—	—	—	—	—	—	—
170	Falsificazione o detenzione di filigrane o di strumenti destinati alla falsificazione di monete, di valori di bollo o di carta filigranata .....	—	—	—	—	—	—	—	—	—
171	Falsificazione di biglietti di pubbliche imprese di trasporto .....	—	—	—	2	—	2	2	—	2
172	Uso di valori di bollo contraffatti o alterati .....	—	—	—	—	—	—	—	—	—
173	Uso di biglietti falsificati di pubbliche imprese di trasporto .....	—	—	—	—	—	—	—	—	—
174	Alterazione di segni nei valori di bollo o nei biglietti usati e uso degli oggetti così alterati .....	8	2	10	1	—	1	9	2	11
175 a 182	FALSITÀ IN SIGILLI .....	137	43	180	24	2	26	161	45	206
175	Uso o detenzione di misure o pesi con falsa impronta .....	137	43	180	1	—	1	138	43	181
176	Contraffazione del sigillo dello Stato e uso del sigillo contraffatto .....	—	—	—	—	—	—	—	—	—
177	Contraffazione di altri pubblici sigilli o strumenti destinati a pubblica autenticazione o certificazione e uso di tali sigilli e strumenti contraffatti .....	—	—	—	12	2	14	12	2	14
178	Contraffazione delle impronte di una pubblica autenticazione o certificazione .....	—	—	—	4	—	4	4	—	4
179	Vendita o acquisto di cose con impronte contraffatte di una pubblica autenticazione o certificazione .....	—	—	—	1	—	1	1	—	1
180	Uso abusivo di sigilli e strumenti veri .....	—	—	—	4	—	4	4	—	4
181	Contraffazione, alterazione o uso di segni distintivi di opere dell'ingegno o di prodotti industriali .....	—	—	—	1	—	1	1	—	1
182	Introduzione nello Stato e commercio di prodotti con segni falsi .....	—	—	—	1	—	1	1	—	1
183 a 212	FALSITÀ IN ATTI E PERSONE .....	497	73	570	1.765	331	2.096	2.262	404	2.666
183	Falsità materiale commessa dal pubblico ufficiale in atti pubblici .....	—	—	—	16	3	19	16	3	19
184	— in certificati o autorizzazioni amministrative .....	—	—	—	1	—	1	1	—	1
185	— in copie autentiche di atti pubblici o privati o in attestati del contenuto di atti .....	—	—	—	2	1	3	2	1	3
186	Falsità ideologica commessa dal pubblico ufficiale in atti pubblici .....	—	—	—	18	—	18	18	—	18
187	— in certificati o in autorizzazioni amministrative .....	—	—	—	3	—	3	3	—	3
188	Falsità ideologica in certificati commessa da persone esercenti un servizio di pubblica necessità .....	10	3	13	—	—	—	10	3	13
189	Falsità materiale commessa dal privato in atti pubblici .....	—	—	—	72	10	82	72	10	82
190	— in certificati o autorizzazioni amministrative .....	—	—	—	63	6	69	63	6	69
191	— in copie autentiche di atti .....	—	—	—	3	—	3	3	—	3
192	Falsità ideologica commessa dal privato in atto pubblico .....	—	—	—	7	10	17	7	10	17
193	Uso di atto falso .....	—	—	—	13	1	14	13	1	14
194	Falsità in registri e notificazioni .....	2	1	3	—	—	—	2	1	3
195	Falsità in scrittura privata .....	—	—	—	76	6	82	76	6	82
196	Falsità in foglio firmato in bianco. Atto privato .....	—	—	—	12	3	15	12	3	15
197	Falsità in foglio firmato in bianco. Atto pubblico .....	—	—	—	—	—	—	—	—	—
198	Falsità in foglio firmato in bianco diverse dalle precedenti .....	—	—	—	2	—	2	2	—	2

Segue TAV. 143 — CONDANNATI SECONDO IL DELITTO, LA PENA INFLITTA E IL SESSO

N. d'ordine	DELITTI	MULTA			RECLUSIONE			TOTALE		
		M	F	MF	M	F	MF	M	F	MF
199	Soppressione, distruzione e occultamento di atti veri commessa dal pubblico ufficiale in atti pubblici .....	—	—	—	6	2	8	6	2	8
200	— in autorizzazioni amministrative .....	—	—	—	—	—	—	—	—	—
201	Soppressione, distruzione e occultamento di atti veri commessa dal privato in atti pubblici .....	—	—	—	3	2	5	3	2	5
202	— in autorizzazioni amministrative .....	—	—	—	3	—	3	3	—	3
203	Soppressione, distruzione e occultamento di atti veri commessa dal pubblico ufficiale o dal privato in scrittura privata .....	—	—	—	7	2	9	7	2	9
204	Falsità in testamento olografo, cambiale, ecc. commessa dal pubblico ufficiale .....	—	—	—	11	2	13	11	2	13
205	— commessa dal privato .....	—	—	—	1.275	250	1.525	1.275	250	1.525
206	Uso di testamento olografo, cambiale, ecc. falsi .....	—	—	—	6	1	7	6	1	7
207	Falsità commesse da pubblici impiegati incaricati di un servizio pubblico .....	—	—	—	26	2	28	26	2	28
208	Sostituzione di persona .....	—	—	—	31	8	39	31	8	39
209	Frode nel farsi rilasciare certificati del casellario giudiziale e uso indebito di tali certificati .....	—	—	—	—	—	—	—	—	—
210	Usurpazione di titoli o di onori .....	62	—	62	—	—	—	62	—	62
211	Falsa attestazione o dichiarazione a un pubblico ufficiale sulla identità o su qualità personali proprie o di altri .....	—	—	—	65	19	84	65	19	84
212	False dichiarazioni sulla identità o su qualità personali proprie o di altri .....	423	69	492	44	3	47	467	72	539
213 a 373	<b>Contro lo Stato, le altre istituzioni sociali e l'ordine pubblico .....</b>	<b>3.867</b>	<b>3.619</b>	<b>7.486</b>	<b>4.877</b>	<b>1.657</b>	<b>6.534</b>	<b>8.744</b>	<b>5.276</b>	<b>14.020</b>
13 a 276	<b>CONTRO LA PERSONALITÀ DELLO STATO .....</b>	<b>—</b>	<b>—</b>	<b>—</b>	<b>30</b>	<b>—</b>	<b>30</b>	<b>30</b>	<b>—</b>	<b>30</b>
213	Istigazione di militari a disobbedire alle leggi .....	—	—	—	1	—	1	1	—	1
214	Offesa all'onore o al prestigio del Presidente della Repubblica .....	—	—	—	6	—	6	6	—	6
215	Vilipendio della Repubblica, delle istituzioni costituzionali e delle Forze Armate .....	—	—	—	10	—	10	10	—	10
216	Attentati contro la integrità, l'indipendenza o l'unità dello Stato .....	—	—	—	—	—	—	—	—	—
217	Cittadino che porta le armi contro lo Stato italiano .....	—	—	—	—	—	—	—	—	—
218	Intelligenze con lo straniero a scopo di guerra contro lo Stato italiano .....	—	—	—	—	—	—	—	—	—
219	Atti ostili verso uno Stato estero, che espongono lo Stato italiano al pericolo di guerra .....	—	—	—	—	—	—	—	—	—
220	Intelligenze con lo straniero per impegnare lo Stato italiano alla neutralità o alla guerra .....	—	—	—	—	—	—	—	—	—
221	Corruzione del cittadino da parte dello straniero .....	—	—	—	4	—	4	4	—	4
222	Favoreggiamento bellico .....	—	—	—	—	—	—	—	—	—
223	Somministrazione al nemico di provvigioni .....	—	—	—	—	—	—	—	—	—
224	Partecipazione a prestiti a favore del nemico .....	—	—	—	—	—	—	—	—	—
225	Commercio col nemico .....	—	—	—	—	—	—	—	—	—
226	Inadempimento di contratti di forniture in tempo di guerra .....	—	—	—	1	—	1	1	—	1
227	Frode in forniture in tempo di guerra .....	—	—	—	—	—	—	—	—	—
228	Distruzione o sabotaggio di opere militari .....	—	—	—	—	—	—	—	—	—
229	Agevolazione colposa .....	—	—	—	—	—	—	—	—	—
230	Soppressione, falsificazione o sottrazione di atti o documenti concernenti la sicurezza dello Stato .....	—	—	—	—	—	—	—	—	—
231	Procacciamento di notizie concernenti la sicurezza dello Stato .....	—	—	—	—	—	—	—	—	—
232	Spionaggio politico o militare .....	—	—	—	1	—	1	1	—	1
233	Spionaggio di notizie di cui è stata vietata la divulgazione .....	—	—	—	1	—	1	1	—	1
234	Agevolazione colposa .....	—	—	—	—	—	—	—	—	—
235	Introduzione clandestina in luoghi militari e possesso ingiustificato di mezzi di spionaggio .....	—	—	—	—	—	—	—	—	—
236	Rivelazione di segreti di Stato .....	—	—	—	—	—	—	—	—	—



Segue TAV. 143 — CONDANNATI SECONDO IL DELITTO, LA PENA INFLITTA E IL SESSO

N. d'ordine	DELITTI	MULTA			RECLUSIONE			TOTALE		
		M	F	MF	M	F	MF	M	F	MF
237	Rivelazione di notizie di cui sia stata vietata la divulgazione .....	—	—	—	—	—	—	—	—	—
238	Utilizzazione dei segreti di Stato .....	—	—	—	—	—	—	—	—	—
239	Infedeltà in affari di Stato .....	—	—	—	—	—	—	—	—	—
240	Disfattismo politico .....	—	—	—	—	—	—	—	—	—
241	Disfattismo economico .....	—	—	—	—	—	—	—	—	—
242	Favoreggiamento, sabotaggio, spionaggio, ecc. (delitti da 222 a 241) commessi a danno di Stato estero, alleato o associato a fine di guerra.....	—	—	—	—	—	—	—	—	—
243	Attività antinazionale del cittadino all'estero .....	—	—	—	—	—	—	—	—	—
244	Associazioni sovversive .....	—	—	—	—	—	—	—	—	—
245	Associazioni antinazionali .....	—	—	—	—	—	—	—	—	—
246	Propaganda ed apologia sovversiva o antinazionale .....	—	—	—	1	—	1	1	—	1
247	Illecita costituzione di associazioni aventi carattere internazionale.....	—	—	—	—	—	—	—	—	—
248	Illecita partecipazione ad associazioni aventi carattere internazionale.....	—	—	—	—	—	—	—	—	—
249	Accettazione di onorificenze o utilità da uno Stato nemico .....	—	—	—	—	—	—	—	—	—
250	Attentato contro il Presidente della Repubblica .....	—	—	—	—	—	—	—	—	—
251	Offesa alla libertà del Presidente della Repubblica .....	—	—	—	1	—	1	1	—	1
252	Lesà prerogativa della irresponsabilità del Presidente della Repubblica .....	—	—	—	1	—	1	1	—	1
253	Attentato contro il Capo del Governo.....	—	—	—	—	—	—	—	—	—
254	Offesa alla libertà del Capo del Governo....	—	—	—	—	—	—	—	—	—
255	Offesa all'onore del Capo del Governo ....	—	—	—	—	—	—	—	—	—
256	Attentato contro la Costituzione dello Stato .....	—	—	—	—	—	—	—	—	—
257	Insurrezione armata contro i poteri dello Stato.....	—	—	—	—	—	—	—	—	—
258	Devastazione, saccheggio e strage .....	—	—	—	—	—	—	—	—	—
259	Guerra civile .....	—	—	—	—	—	—	—	—	—
260	Usurpazione di potere politico o di comando militare .....	—	—	—	—	—	—	—	—	—
261	Arruolamenti o armamenti non autorizzati a servizio di uno Stato estero .....	—	—	—	—	—	—	—	—	—
262	Attentato contro gli organi costituzionali e contro le assemblee regionali .....	—	—	—	—	—	—	—	—	—
263	Vilipendio alla Nazione Italiana.....	—	—	—	2	—	2	2	—	2
264	Vilipendio alla bandiera o ad altro emblema dello Stato .....	—	—	—	—	—	—	—	—	—
265	Attentati contro i diritti politici del cittadino .....	—	—	—	—	—	—	—	—	—
266	Attentato contro i Capi di Stati esteri.....	—	—	—	—	—	—	—	—	—
267	Offesa alla libertà dei Capi di Stati esteri .....	—	—	—	—	—	—	—	—	—
268	Offesa all'onore dei Capi di Stati esteri....	—	—	—	—	—	—	—	—	—
269	Offese contro i rappresentanti di Stati esteri .....	—	—	—	—	—	—	—	—	—
270	Offesa alla bandiera o ad altro emblema di uno Stato estero .....	—	—	—	—	—	—	—	—	—
271	Istigazione a commettere alcuno dei delitti di cui ai numeri 213 a 264 .....	—	—	—	—	—	—	—	—	—
272	Pubblica istigazione e apologia.....	—	—	—	—	—	—	—	—	—
273	Cospirazione politica mediante accordo.....	—	—	—	—	—	—	—	—	—
274	Cospirazione politica mediante associazione..	—	—	—	1	—	1	1	—	1
275	Banda armata: formazione e partecipazione..	—	—	—	—	—	—	—	—	—
276	Assistenza ai partecipi di cospirazione o di banda armata .....	—	—	—	—	—	—	—	—	—
277 a 318	CONTRO LA PUBBLICA AMMINISTRAZIONE.....	3.747	3.582	7.329	4.153	1.411	5.564	7.900	4.993	12.893
277 a 285	VIOLENZA, RESISTENZA, OLTRAGGIO.....	1	—	1	3.082	462	3.544	3.083	462	3.545
277	Violenza o minaccia a un pubblico ufficiale .....	—	—	—	172	33	205	172	33	205
278	Resistenza a un pubblico ufficiale.....	—	—	—	1.148	116	1.264	1.148	116	1.264
279	Oltraggio a un pubblico ufficiale .....	—	—	—	1.660	288	1.948	1.660	288	1.948
280	Violenza o minaccia ad un Corpo politico, amministrativo o giudiziario .....	—	—	—	29	7	36	29	7	36
281	Interruzione di un ufficio o servizio pubblico o di un servizio di pubblica necessità .....	—	—	—	3	2	5	3	2	5
282	Oltraggio a un Corpo politico, amministrativo o giudiziario .....	—	—	—	8	1	9	8	1	9

Segue TAV. 143 — CONDANNATI SECONDO IL DELITTO, LA PENA INFLITTA E IL SESSO

N. d'ordine	DELITTI	MULTA			RECLUSIONE			TOTALE		
		M	F	MF	M	F	MF	M	F	MF
283	Oltraggio a un magistrato in udienza.....	—	—	—	10	2	12	10	2	12
284	Oltraggio a un pubblico impiegato.....	—	—	—	52	13	65	52	13	65
285	Offesa all'autorità mediante danneggiamento di affissioni.....	1	—	1	—	—	—	1	—	1
286 a 294	PECULATO, MALVERSAZIONE, ECC. ....	—	—	—	216	29	245	216	29	245
286	Peculato.....	—	—	—	85	12	97	85	12	97
287	Peculato mediante profitto dell'errore altrui.....	—	—	—	—	—	—	—	—	—
288	Malversazione a danno di privati.....	—	—	—	56	10	66	56	10	66
289	Concussione.....	—	—	—	17	—	17	17	—	17
290	Corruzione per un atto d'ufficio.....	—	—	—	—	1	1	—	1	1
291	Corruzione per un atto contrario ai doveri d'ufficio.....	—	—	—	22	1	23	22	1	23
292	Corruzione di persona incaricata di un pubblico servizio.....	—	—	—	4	—	4	4	—	4
293	Responsabilità del corruttore.....	—	—	—	5	1	6	5	1	6
294	Istigazione alla corruzione.....	—	—	—	27	4	31	27	4	31
295 a 318	OMMISSIONE O RIFIUTO DI ATTI DI UFFICIO.....	3.746	3.582	7.328	855	920	1.775	4.601	4.502	9.103
295	Omissione o rifiuto di atti d'ufficio.....	2.049	2.715	4.764	24	25	49	2.073	2.740	4.813
296	Sottrazione o danneggiamento di cose sottoposte a pignoramento o a sequestro..	1.417	561	1.978	735	879	1.614	2.152	1.440	3.592
297	Abusivo esercizio di una professione.....	129	25	154	12	1	13	141	26	167
298	Abuso di ufficio in casi non preveduti specificamente dalla legge.....	3	—	3	—	—	—	3	—	3
299	Interesse privato in atti di ufficio.....	—	—	—	6	2	8	6	2	8
300	Utilizzazione di invenzioni o scoperte conosciute per ragione di ufficio.....	—	—	—	—	—	—	—	—	—
301	Rivelazione di segreti di ufficio.....	—	—	—	—	—	—	—	—	—
302	Eccitamento al dispregio e vilipendio delle istituzioni, delle leggi o degli atti dell'Autorità.....	—	—	—	—	—	—	—	—	—
303	Rifiuto o ritardo di obbedienza commesso da un militare o da un agente della forza pubblica.....	—	—	—	—	—	—	—	—	—
304	Abbandono collettivo di pubblici uffici, impieghi, servizi o lavori.....	—	—	—	—	—	—	—	—	—
305	Interruzione di un servizio pubblico o di pubblica necessità.....	—	—	—	—	—	—	—	—	—
306	Omissione di doveri di ufficio in occasione di abbandono di un pubblico ufficio o di interruzione di un pubblico servizio.....	—	—	—	1	—	1	1	—	1
307	Abbandono individuale di un pubblico ufficio, servizio o lavoro.....	1	—	1	—	—	—	1	—	1
308	Violazione colposa dei doveri inerenti alla custodia di cose pignorate o sequestrate	145	281	426	2	2	4	147	283	430
309	Millantato credito.....	—	—	—	56	9	65	56	9	65
310	Usurpazione di funzioni pubbliche.....	—	—	—	8	—	8	8	—	8
311	Violazione di sigilli.....	—	—	—	2	2	4	2	2	4
312	A agevolazione colposa.....	2	—	2	—	—	—	2	—	2
313	Violazione della pubblica custodia di cose	—	—	—	3	—	3	3	—	3
314	Vendita di stampati dei quali è stato ordinato il sequestro.....	—	—	—	—	—	—	—	—	—
315	Turbata libertà degli incanti.....	—	—	—	2	—	2	2	—	2
316	Astensione dagli incanti.....	—	—	—	—	—	—	—	—	—
317	Inadempimento di contratti di pubbliche forniture.....	—	—	—	—	—	—	—	—	—
318	Frode nelle pubbliche forniture.....	—	—	—	4	—	4	4	—	4
319 a 354	CONTRO L'AMMINISTRAZIONE DELLA GIUSTIZIA....	116	37	153	652	230	882	768	267	1.035
319	Simulazione di reato.....	—	—	—	129	40	169	129	40	169
320	Calunnia.....	—	—	—	231	102	333	231	102	333
321	Falsa testimonianza.....	—	—	—	72	22	94	72	22	94
322	Favoreggiamento personale.....	16	—	16	38	17	55	54	17	71
323	Favoreggiamento reale.....	1	—	1	71	37	108	72	37	109
324	Evasione.....	—	—	—	56	2	58	56	2	58
325	Esercizio arbitrario delle proprie ragioni con violenza sulle cose.....	71	31	102	—	—	—	71	31	102
326	— con violenza alle persone.....	—	—	—	21	2	23	21	2	23
327	Omessa denuncia di reato da parte del pubblico ufficiale.....	2	—	2	—	—	—	2	—	2

Segue TAV. 143 — CONDANNATI SECONDO IL DELITTO, LA PENA INFLITTA E IL SESSO

N. d'ordine	DELITTI	MULTA			RECLUSIONE			TOTALE		
		M	F	MF	M	F	MF	M	F	MF
328	Omessa denuncia da parte di un incaricato di pubblico servizio .....	—	—	—	—	—	—	—	—	—
329	Omessa denuncia aggravata .....	—	—	—	—	—	—	—	—	—
330	Omessa denuncia di reato da parte del cittadino .....	—	—	—	—	—	—	—	—	—
331	Omissione di referto .....	2	—	2	—	—	—	2	—	2
332	Rifiuto di uffici legalmente dovuti .....	2	1	3	—	—	—	2	1	3
333	Autocalunnia .....	—	—	—	13	1	14	13	1	14
334	Simulazione o calunnia per un fatto costituente contravvenzione .....	—	—	—	2	—	2	2	—	2
335	Falso giuramento della parte .....	—	—	—	11	5	16	11	5	16
336	Falsa perizia o interpretazione .....	—	—	—	—	—	—	—	—	—
337	Frode processuale .....	—	—	—	1	—	1	1	—	1
338	Subornazione .....	—	—	—	2	1	3	2	1	3
339	Patrocinio o consulenza infedele .....	—	—	—	—	—	—	—	—	—
340	Patrocinio o consulenza a favore di parti contrarie .....	—	—	—	—	—	—	—	—	—
341	Millantato credito del patrocinatore .....	—	—	—	—	—	—	—	—	—
342	Procurata evasione .....	—	—	—	—	1	1	—	1	1
343	Colpa del custode .....	—	—	—	—	—	—	—	—	—
344	Mancata esecuzione dolosa di un provvedimento del giudice .....	22	5	27	2	—	2	24	5	29
345	Inosservanza di pene accessorie .....	—	—	—	1	—	1	1	—	1
346	Procurata inosservanza di pena .....	—	—	—	1	—	1	1	—	1
347	Procurata inosservanza di misure di sicurezza detentive .....	—	—	—	—	—	—	—	—	—
348	Sfida a duello .....	—	—	—	—	—	—	—	—	—
349	Portatori di sfida .....	—	—	—	—	—	—	—	—	—
350	Uso delle armi in duello .....	—	—	—	—	—	—	—	—	—
351	Uso delle armi in duello aggravato .....	—	—	—	—	—	—	—	—	—
352	Duellante estraneo al fatto .....	—	—	—	—	—	—	—	—	—
353	Offesa per rifiuto di duello e incitamento al duello .....	—	—	—	—	—	—	—	—	—
354	Provocazione al duello per fine di lucro .....	—	—	—	1	—	1	1	—	1
355 a 366	<b>CONTRO IL SENTIMENTO RELIGIOSO E CONTRO LA PIETÀ DEI DEFUNTI .....</b>	—	—	—	<b>19</b>	<b>15</b>	<b>34</b>	<b>19</b>	<b>15</b>	<b>34</b>
355	Turbamento di funzioni religiose del culto cattolico .....	—	—	—	4	—	4	4	—	4
356	Occultamento di cadavere .....	—	—	—	1	4	5	1	4	5
357	Vilipendio della religione dello Stato .....	—	—	—	1	—	1	1	—	1
358	Offese alla religione dello Stato mediante vilipendio di persone .....	—	—	—	4	—	4	4	—	4
359	Offese alla religione dello Stato mediante vilipendio di cose .....	—	—	—	4	—	4	4	—	4
360	Delitti contro i culti ammessi nello Stato .....	—	—	—	—	—	—	—	—	—
361	Violazione di sepolcro .....	—	—	—	1	—	1	1	—	1
362	Vilipendio delle tombe .....	—	—	—	—	—	—	—	—	—
363	Turbamento di un funerale o servizio funebre .....	—	—	—	1	1	2	1	1	2
364	Vilipendio di cadavere .....	—	—	—	—	1	1	—	1	1
365	Distruzione, soppressione o sottrazione di cadavere .....	—	—	—	3	9	12	3	9	12
366	Uso illegittimo di cadavere .....	—	—	—	—	—	—	—	—	—
367 a 373	<b>CONTRO L'ORDINE PUBBLICO .....</b>	<b>4</b>	—	<b>4</b>	<b>23</b>	<b>1</b>	<b>24</b>	<b>27</b>	<b>1</b>	<b>28</b>
367	Istigazione a delinquere .....	4	—	4	8	1	9	12	1	13
368	Associazione per delinquere .....	—	—	—	15	—	15	15	—	15
369	Istigazione a disobbedire alle leggi .....	—	—	—	—	—	—	—	—	—
370	Assistenza agli associati .....	—	—	—	—	—	—	—	—	—
371	Devastazione e saccheggio .....	—	—	—	—	—	—	—	—	—
372	Pubblica intimidazione col mezzo di materie esplodenti .....	—	—	—	—	—	—	—	—	—
373	Pubblica intimidazione .....	—	—	—	—	—	—	—	—	—
	<b>TOTALE...</b>	<b>10.828</b>	<b>5.566</b>	<b>16.394</b>	<b>43.459</b>	<b>8.682</b>	<b>52.141</b>	<b>54.287</b>	<b>14.248</b>	<b>68.535</b>



## TAV. 145 — CONDANNATI SECONDO IL DELITTO, LA QUANTITÀ DELLA PENA INFLITTA E IL SESSO

## A — CONDANNATI ALLA SOLA MULTA

N. d'ordine (a)	DELITTI	IMPORTO DELLA MULTA - Migliaia di lire														TOTALE	
		fino a 1		1-3		3-5		5-10		10-15		15-50		oltre 50		MF	F
		MF	F	MF	F	MF	F	MF	F	MF	F	MF	F	MF	F		
1 a 47	<b>Contro la persona</b> .....	81	40	360	119	510	169	827	243	430	83	1.987	200	103	2	4.298	856
1 a 10	CONTRO LA VITA .....	—	—	—	—	—	—	—	—	—	—	—	—	—	—	—	—
11 a 45	<b>CONTRO L'INCOLUMITÀ E LA LIBERTÀ INDIVIDUALE</b> .....	69	34	275	76	344	83	440	63	307	29	1.697	66	92	—	3.224	351
11 a 17	PERCOSSE, LESIONI PERSONALI .....	16	7	92	35	187	42	351	53	294	26	1.680	64	92	—	2.712	227
11	Percosse .....	11	5	57	34	89	33	105	41	32	10	35	15	—	—	329	138
12 a 14	Lesioni personali volontarie .....	—	—	—	—	—	—	—	—	—	—	—	—	—	—	—	—
15 a 17	Lesioni personali colpose .....	5	2	35	1	98	9	246	12	262	16	1.645	49	92	—	2.383	89
18 a 22	<b>RISSA, ABBANDONO D'INCAPACE, ECC.</b> .....	20	12	63	6	67	14	55	5	11	2	10	1	—	—	226	40
18	Rissa .....	18	12	56	6	57	14	43	3	7	2	1	—	—	—	182	37
19 a 22	Altri .....	2	—	7	—	10	—	12	2	4	—	9	1	—	—	44	3
23 a 45	<b>VIOLENZA PRIVATA, MINACCIA, ECC.</b> .....	33	15	120	35	90	27	34	5	2	1	7	1	—	—	286	84
23	Violenza privata .....	—	—	—	—	—	—	—	—	—	—	—	—	—	—	—	—
24	Minaccia .....	33	15	120	35	90	27	33	4	1	—	7	1	—	—	284	82
25 a 45	Altri .....	—	—	—	—	—	—	1	1	1	1	—	—	—	—	2	2
46,47	<b>INGIURIE E DIFFAMAZIONI</b> .....	12	6	85	43	166	86	387	180	123	54	290	134	11	2	1.074	505
46	Ingiuria .....	11	5	80	41	150	75	343	161	117	50	226	107	5	—	932	439
47	Diffamazione .....	1	1	5	2	16	11	44	19	6	4	64	27	6	2	142	66
48 a 89	<b>Contro la famiglia, la moralità e il buon costume</b> .....	—	—	12	2	26	7	294	144	67	23	157	87	8	2	564	265
48 a 61	CONTRO LA FAMIGLIA .....	—	—	—	—	3	3	285	144	63	22	156	87	8	2	515	258
48 a 50	(Cfr. Tav. 143) .....	—	—	—	—	—	—	—	—	—	—	—	—	—	—	—	—
51	Violazione obblighi assistenza familiare ..	—	—	—	—	3	3	285	144	63	22	156	87	8	2	515	258
52 a 61	(Cfr. Tav. 143) .....	—	—	—	—	—	—	—	—	—	—	—	—	—	—	—	—
62 a 78	<b>CONTRO LA MORALITÀ E IL BUON COSTUME</b> .....	—	—	12	2	23	4	9	—	4	1	1	—	—	—	49	7
62,63	(Cfr. Tav. 143) .....	—	—	—	—	—	—	—	—	—	—	—	—	—	—	—	—
64	Atti osceni .....	—	—	12	2	23	4	9	—	4	1	1	—	—	—	49	7
65 a 78	(Cfr. Tav. 143) .....	—	—	—	—	—	—	—	—	—	—	—	—	—	—	—	—
79 a 89	<b>CONTRO LA SANITÀ DELLA STIRPE</b> .....	—	—	—	—	—	—	—	—	—	—	—	—	—	—	—	—
90 a 118	<b>Contro il patrimonio</b> .....	50	8	246	16	221	29	318	43	74	11	199	34	6	—	1.114	141
90 a 93	<b>FURTO</b> .....	1	—	3	—	2	1	12	1	1	—	1	—	—	—	20	2
90 a 92	Furto semplice .....	1	—	3	—	2	1	12	1	1	—	1	—	—	—	20	2
93	Furto aggravato .....	—	—	—	—	—	—	—	—	—	—	—	—	—	—	—	—
94 a 109	<b>RAPINA E DANNI</b> .....	46	6	225	14	192	21	243	37	41	7	34	4	—	—	781	89
94 a 97	<b>RAPINA, ESTORSIONE, SEQUESTRO DI PERSONA</b> .....	—	—	—	—	—	—	—	—	—	—	—	—	—	—	—	—
98 a 109	<b>DANNI A COSE, ANIMALI, TERRENI, ECC.</b> .....	46	6	225	14	192	21	243	37	41	7	34	4	—	—	781	89
98	Invasione di terreni o edifici .....	4	2	4	—	10	6	46	22	5	1	4	2	—	—	73	33
99,100	Danneggiamento .....	2	—	8	2	15	8	29	10	11	4	7	2	—	—	72	26
101 a 103	Introduzione di animali nel fondo altrui	35	4	201	9	161	6	158	4	25	2	23	—	—	—	603	25
104 a 109	Altri .....	5	—	12	3	6	1	10	1	—	—	—	—	—	—	33	5
110 a 118	<b>TRUFFA ED ALTRE FRODI</b> .....	3	2	18	2	27	7	63	5	32	4	164	30	6	—	313	50
110 a 112	(Cfr. Tav. 143) .....	—	—	—	—	—	—	—	—	—	—	—	—	—	—	—	—
113	Insolvenza fraudolenta .....	3	2	17	2	25	5	63	5	31	4	164	30	5	—	308	48
114 a 118	Altri .....	—	—	1	—	2	—	—	—	1	—	—	—	1	—	5	2

(a) Cfr. Tav. 143 per i singoli numeri d'ordine.

Segue TAV. 145 — CONDANNATI SECONDO IL DELITTO, LA QUANTITÀ DELLA PENA INFLITTA E IL SESSO

Segue A — CONDANNATI ALLA SOLA MULTA

N. d'ordine	DELITTI	IMPORTO DELLA MULTA - Migliaia di lire												TOTALE			
		fino a 1		1-3		3-5		5-10		10-15		15-50		oltre 50		MF	F
		MF	F	MF	F	MF	F	MF	F	MF	F	MF	F	MF	F		
119 a 212	<b>Contro l'economia e la fede pubblica</b> . . . . .	<b>34</b>	<b>6</b>	<b>300</b>	<b>78</b>	<b>791</b>	<b>191</b>	<b>884</b>	<b>214</b>	<b>240</b>	<b>64</b>	<b>642</b>	<b>125</b>	<b>41</b>	<b>7</b>	<b>2.932</b>	<b>685</b>
119 a 134	CONTRO L'ECONOMIA PUBBLICA, L'INDUSTRIA E IL COMMERCIO . . . . .	<b>12</b>	<b>3</b>	<b>187</b>	<b>60</b>	<b>582</b>	<b>152</b>	<b>638</b>	<b>175</b>	<b>185</b>	<b>54</b>	<b>513</b>	<b>108</b>	<b>39</b>	<b>7</b>	<b>2.136</b>	<b>559</b>
119	Frode nell'esercizio del commercio . . . . .	7	1	33	7	105	26	102	21	30	5	104	26	25	4	406	90
120	Vendita sostanze alimentari non genuine . . . . .	3	2	147	53	449	123	514	148	150	49	309	81	13	3	1.585	459
121	Arbitraria invasione di aziende, ecc. . . . .																
122	Inosservanza norme rapporti di lavoro, ecc. . . . .	2		4		6	3	14	3	2		91				119	6
123 a 134	Altri . . . . .			3		2		8	3	3		9	1	1		26	4
135 a 162	CONTRO L'INCOLUMITÀ PUBBLICA . . . . .					<b>2</b>		<b>11</b>	<b>1</b>	<b>1</b>		<b>3</b>				<b>17</b>	<b>1</b>
135 a 139	(Cfr. Tav. 143) . . . . .																
140 a 162	Altri . . . . .					2		11	1	1		3				17	1
163 a 212	<b>CONTRO LA FEDE PUBBLICA</b> . . . . .	<b>22</b>	<b>3</b>	<b>113</b>	<b>18</b>	<b>227</b>	<b>39</b>	<b>235</b>	<b>38</b>	<b>54</b>	<b>10</b>	<b>126</b>	<b>17</b>	<b>2</b>		<b>779</b>	<b>125</b>
163 a 174	FALSITÀ IN MONETE . . . . .	5	3	10	5	2		6		1		5	1			29	9
163, 164, 165	(Cfr. Tav. 143) . . . . .																
	Spendita di monete falsificate ricevute in buona fede . . . . .	4	3	7	3	2		4				2	1			19	7
166 a 174	Altri . . . . .	1		3	2			2		1		3				10	2
175 a 182	FALSITÀ IN SIGILLI . . . . .	1		23	4	76	13	41	12	8	5	31	9			180	43
175	Uso di misure, ecc. con falsa impronta . . . . .	1		23	4	76	13	41	12	8	5	31	9			180	43
176 a 182	Altri . . . . .																
183 a 212	FALSITÀ IN ATTI E PERSONE . . . . .	16		80	9	149	26	188	26	45	5	90	7	2		570	73
183 a 187, 188	(Cfr. Tav. 143) . . . . .																
	Falsità ideologica in certificati commessa da persone esercenti un servizio di pubblica necessità . . . . .					6		4	3			3				13	3
189 a 193, 194 a 211, 212	(Cfr. Tav. 143) . . . . .			1		1		25	1	12		24		2		65	1
	False dichiarazioni sulla identità, ecc. propria o di altri . . . . .	16		79	9	142	26	159	22	33	5	63	7			492	69
213 a 373	<b>Contro lo Stato, le altre istituzioni sociali e l'ordine pubblico</b> . . . . .	<b>80</b>	<b>36</b>	<b>808</b>	<b>415</b>	<b>1.874</b>	<b>993</b>	<b>2.475</b>	<b>1.162</b>	<b>637</b>	<b>221</b>	<b>1.583</b>	<b>779</b>	<b>29</b>	<b>13</b>	<b>7.486</b>	<b>3.619</b>
213 a 276	CONTRO LA PERSONALITÀ DELLO STATO . . . . .																
277 a 318	CONTRO LA PUBBLICA AMMINISTRAZIONE . . . . .	<b>74</b>	<b>35</b>	<b>786</b>	<b>413</b>	<b>1.850</b>	<b>986</b>	<b>2.426</b>	<b>1.144</b>	<b>620</b>	<b>219</b>	<b>1.545</b>	<b>772</b>	<b>28</b>	<b>13</b>	<b>7.329</b>	<b>3.582</b>
277 a 285	VIOLENZA, RESISTENZA, OLTRAGGIO . . . . .									1						1	
286 a 294	PECULATO, MALVERSAZIONE, ECC. . . . .																
295 a 318	OMISSIONE ATTI DI UFFICIO, ECC. . . . .	74	35	786	413	1.850	986	2.426	1.144	619	219	1.545	772	28	13	7.328	3.582
295	Omissione o rifiuto di atti di ufficio . . . . .	37	19	518	307	1.335	763	1.520	841	262	131	1.071	642	21	12	4.764	2.715
296	Sottrazione, ecc. di cose sottoposte a pignoramento, ecc. . . . .	24	11	200	66	383	126	682	187	301	72	386	98	2	1	1.978	561
297	Abusivo esercizio di una professione . . . . .			1		1		60	13	31	2	56	9	5		154	25
298 a 318	Altri . . . . .	13	5	67	40	131	96	164	103	25	14	32	23			432	281
319 a 354	CONTRO L'AMMINISTRAZIONE DELLA GIUSTIZIA . . . . .	<b>5</b>	<b>1</b>	<b>22</b>	<b>2</b>	<b>22</b>	<b>7</b>	<b>48</b>	<b>18</b>	<b>17</b>	<b>2</b>	<b>38</b>	<b>7</b>	<b>1</b>		<b>153</b>	<b>37</b>
319 a 321, 322, 323, 324, 325	(Cfr. Tav. 143) . . . . .																
	Favoreggiamento personale . . . . .	3		3		2		1		3		4				16	
	Favoreggiamento reale . . . . .									1						1	
	Evasione . . . . .																
	Esercizio arbitrario delle proprie ragioni con violenza sulle cose . . . . .	2	1	17	2	17	7	34	13	12	2	20	6			102	31
326 a 354	Altri . . . . .			2		3		13	5	1		14	1	1		34	6
355 a 366	CONTRO IL SENTIMENTO RELIGIOSO, ECC. . . . .																
367 a 373	CONTRO L'ORDINE PUBBLICO . . . . .	<b>1</b>				<b>2</b>		<b>1</b>								<b>4</b>	
367	Istigazione a delinquere . . . . .	1				2		1								4	
368 a 373	(Cfr. Tav. 143) . . . . .																
	<b>TOTALE . . . . .</b>	<b>245</b>	<b>90</b>	<b>1726</b>	<b>630</b>	<b>3.422</b>	<b>1.389</b>	<b>4.798</b>	<b>1.806</b>	<b>1.448</b>	<b>402</b>	<b>4.568</b>	<b>1225</b>	<b>187</b>	<b>24</b>	<b>16394</b>	<b>5.566</b>

## Segue TAV. 145 — CONDANNATI SECONDO IL DELITTO, LA QUANTITÀ DELLA PENA INFLITTA E IL SESSO

## B — CONDANNATI ALLA RECLUSIONE (a)

N. d'ordine	DELITTI	MESI				ANNI						TOTALE	
		fino a 1	1-3	3-6	6-12	1-2	2-3	3-5	5-10	10-15	15-24		24-30 (b)
<b>MASCHI E FEMMINE</b>													
1 a 47	<b>Contro la persona .....</b>	<b>992</b>	<b>6.508</b>	<b>4.076</b>	<b>1.128</b>	<b>420</b>	<b>174</b>	<b>160</b>	<b>168</b>	<b>104</b>	<b>86</b>	<b>34</b>	<b>13.850</b>
1 a 10	<b>CONTRO LA VITA .....</b>	—	<b>268</b>	<b>1.575</b>	<b>419</b>	<b>56</b>	<b>69</b>	<b>108</b>	<b>145</b>	<b>104</b>	<b>86</b>	<b>34</b>	<b>2.864</b>
1	Strage .....	—	—	—	—	—	—	—	—	—	—	—	—
2,5,8	Omicidio volontario .....	—	—	—	—	3	23	65	75	74	45	12	297
3	Omicidio volontario aggravato .....	—	—	—	—	—	7	12	30	25	37	22	133
4	Infanticidio per causa di onore .....	—	—	—	—	7	9	11	6	—	—	—	33
6,7	Omicidio preterintenzionale .....	—	—	—	—	—	8	14	32	5	4	—	63
9,10	Omicidio colposo .....	—	268	1.575	419	46	22	6	2	—	—	—	2.338
11 a 45	<b>CONTRO L'INCOLUMITÀ E LA LIBERTÀ INDIVIDUALE .....</b>	<b>927</b>	<b>6.212</b>	<b>2.493</b>	<b>705</b>	<b>362</b>	<b>105</b>	<b>52</b>	<b>23</b>	—	—	—	<b>10.879</b>
11 a 17	<b>PERCOSSE, LESIONI PERSONALI .....</b>	<b>119</b>	<b>4.449</b>	<b>1.843</b>	<b>400</b>	<b>301</b>	<b>91</b>	<b>49</b>	<b>20</b>	—	—	—	<b>7.272</b>
11	Percosse .....	22	10	4	—	—	—	—	—	—	—	—	36
12 a 14	Lesioni personali volontarie .....	47	4.345	1.801	395	300	90	49	20	—	—	—	7.047
15 a 17	Lesioni personali colpose .....	50	94	38	5	1	1	—	—	—	—	—	189
18 a 22	<b>RISSA, ABBANDONO D'INCAPACE, ECC. ....</b>	<b>3</b>	<b>1.367</b>	<b>407</b>	<b>83</b>	<b>10</b>	<b>3</b>	—	—	—	—	—	<b>1.873</b>
18	Rissa .....	1	1.365	401	74	8	3	—	—	—	—	—	1.852
19	Abbandono di persone minori o incapaci .....	—	—	5	9	1	—	—	—	—	—	—	15
20 a 22	Altri .....	2	2	1	—	1	—	—	—	—	—	—	6
23 a 45	<b>VIOLENZA PRIVATA, MINACCIA, ECC. ....</b>	<b>805</b>	<b>396</b>	<b>243</b>	<b>222</b>	<b>51</b>	<b>11</b>	<b>3</b>	<b>3</b>	—	—	—	<b>1.734</b>
23	Violenza privata .....	144	174	91	45	12	3	1	—	—	—	—	470
24	Minaccia .....	610	184	41	11	3	—	—	—	—	—	—	849
25	Sequestro di persona .....	—	4	51	20	10	2	1	3	—	—	—	91
26	Violazione di domicilio .....	49	33	53	145	26	6	1	—	—	—	—	313
27 a 45	Altri .....	2	1	7	1	—	—	—	—	—	—	—	11
46,47	<b>INGIURIE E DIFFAMAZIONI .....</b>	<b>65</b>	<b>28</b>	<b>8</b>	<b>4</b>	<b>2</b>	—	—	—	—	—	—	<b>107</b>
46	Ingiuria .....	48	19	2	2	—	—	—	—	—	—	—	71
47	Diffamazione .....	17	9	6	2	2	—	—	—	—	—	—	36
48 a 89	<b>Contro la famiglia, la moralità e il buon costume .....</b>	<b>484</b>	<b>1.049</b>	<b>529</b>	<b>865</b>	<b>576</b>	<b>232</b>	<b>176</b>	<b>60</b>	<b>3</b>	—	—	<b>3.974</b>
48 a 61	<b>CONTRO LA FAMIGLIA .....</b>	<b>482</b>	<b>429</b>	<b>225</b>	<b>477</b>	<b>184</b>	<b>36</b>	<b>26</b>	<b>1</b>	—	—	—	<b>1.860</b>
48	Bigamia .....	—	—	—	21	6	2	1	—	—	—	—	30
49	Adulterio .....	56	65	45	24	2	—	—	—	—	—	—	192
50	Concubinato .....	27	26	28	6	1	—	—	—	—	—	—	88
51	Violazione obblighi assistenza familiare .....	358	293	111	47	4	—	—	—	—	—	—	813
52	Maltrattamenti in famiglia .....	—	6	22	368	149	14	5	1	—	—	—	565
53 a 61	Altri .....	41	39	19	11	22	20	20	—	—	—	—	172
62 a 78	<b>CONTRO LA MORALITÀ E IL BUON COSTUME</b>	<b>2</b>	<b>619</b>	<b>294</b>	<b>349</b>	<b>329</b>	<b>185</b>	<b>138</b>	<b>57</b>	<b>3</b>	—	—	<b>1.976</b>
62	Violenza carnale .....	—	—	6	80	72	75	60	29	3	—	—	325
63	Atti di libidine violenti .....	—	1	7	88	174	82	58	26	—	—	—	436
64	Atti osceni .....	—	608	222	56	4	—	—	—	—	—	—	890
65	Ratto a fine di matrimonio .....	—	—	9	14	10	—	1	—	—	—	—	34
66	Ratto a fine di libidine .....	—	—	—	6	3	1	4	—	—	—	—	14
67	Corruzione di minorenni .....	—	—	26	87	11	2	—	—	—	—	—	126
68	Istigazione alla prostituzione, ecc. ....	—	—	15	9	10	1	—	—	—	—	—	35
69	Sfruttamento di prostitute .....	—	—	—	3	40	13	9	—	—	—	—	65
70 a 78	Altri .....	2	10	9	6	5	11	6	2	—	—	—	51
79 a 89	<b>CONTRO LA SANITÀ DELLA STIRPE .....</b>	—	<b>1</b>	<b>10</b>	<b>39</b>	<b>63</b>	<b>11</b>	<b>12</b>	<b>2</b>	—	—	—	<b>138</b>
79,80	Aborto di donna non consenziente .....	—	—	—	—	—	1	—	—	—	—	—	1
81,82	Aborto di donna consenziente .....	—	—	8	31	62	10	12	2	—	—	—	125
83	Aborto procuratosi dalla donna .....	—	—	—	8	1	—	—	—	—	—	—	9
84 a 89	Altri .....	—	1	2	—	—	—	—	—	—	—	—	3

(a) Sola o congiunta alla multa. — (b) A 30 anni di reclusione sono stati condannati 18 maschi.

## Segue TAV. 145 — CONDANNATI SECONDO IL DELITTO, LA QUANTITÀ DELLA PENA INFLITTA E IL SESSO

## Segue B — CONDANNATI ALLA RECLUSIONE

N. d'ordine	DELITTI	MESI				ANNI							TOTALE
		fino a 1	1-3	3-6	6-12	1-2	2-3	3-5	5-10	10-15	15-24	24-30	
<b>MASCHI E FEMMINE</b>													
90 a 118	Contro il patrimonio.....	5.862	3.393	5.941	5.935	2.557	870	595	141	31	8	—	25.333
90 a 93	FURTO .....	4.232	1.966	4.143	4.137	1.904	665	400	53	—	—	—	17.520
90 a 92	Furto semplice.....	4.211	1.726	771	317	61	9	3	—	—	—	—	7.098
93	Furto aggravato.....	21	240	3.372	3.820	1.843	676	397	53	—	—	—	10.422
94 a 109	RAPINA E DANNI .....	845	313	177	312	259	126	170	84	31	8	—	2.325
94 a 97	RAPINA, ESTORSIONE, ECC.....	—	—	26	270	253	124	170	84	31	8	—	966
94	Rapina.....	—	—	5	34	41	24	15	6	1	—	—	126
95	Rapina aggravata.....	—	—	—	91	157	74	123	66	25	—	—	536
96	Estorsione.....	—	—	21	145	55	26	30	8	—	—	—	285
97	Sequestro di persona a scopo di rapina, ecc.....	—	—	—	—	—	—	2	4	5	8	—	19
98 a 109	DANNI A COSE, ANIMALI, TERRENI, ECC..	845	313	151	42	6	2	—	—	—	—	—	1.359
98	Invasione di terreni o edifici.....	121	15	5	—	—	—	—	—	—	—	—	141
99,100	Danneggiamento.....	8	42	94	34	3	2	—	—	—	—	—	183
101 a 103	Introduzione di animali nel fondo altrui	692	249	46	4	2	—	—	—	—	—	—	993
104 a 109	Altri.....	24	7	6	4	1	—	—	—	—	—	—	42
110 a 118	TRUFFA ED ALTRE FRODI.....	785	1.114	1.621	1.486	394	59	25	4	—	—	—	5.488
110	Truffa.....	9	232	824	1.035	291	38	12	3	—	—	—	2.444
111	Appropriazione indebita.....	495	442	313	130	13	4	3	—	—	—	—	1.400
112	Ricettazione.....	212	363	427	293	78	14	6	1	—	—	—	1.394
113	Insolvenza fraudolenta.....	66	71	43	8	—	—	—	—	—	—	—	188
114 a 118	Altri.....	3	6	14	20	12	3	4	—	—	—	—	62
119 a 212	Contro l'economia e la fede pubblica.....	110	105	874	971	278	59	27	8	—	—	—	2.432
119 a 134	CONTRO L'ECONOMIA PUBBLICA, L'INDUSTRIA E IL COMMERCIO.....	5	15	5	1	—	—	—	—	—	—	—	26
119	Frode nell'esercizio del commercio.....	3	5	—	1	—	—	—	—	—	—	—	9
120	Vendita sostanze alimentari non genuine	—	—	1	—	—	—	—	—	—	—	—	1
121	Arbitraria invasione di aziende, ecc.....	1	10	3	—	—	—	—	—	—	—	—	14
122	Inosservanza norme rapporti di lavoro, ecc.....	—	—	—	—	—	—	—	—	—	—	—	—
123 a 134	Altri.....	1	—	1	—	—	—	—	—	—	—	—	2
135 a 162	CONTRO L'INCOLUMITÀ PUBBLICA.....	9	14	77	126	16	6	2	1	—	—	—	251
135	Incendio.....	—	—	1	9	1	2	—	—	—	—	—	13
136	Danneggiamento seguito da incendio...	—	1	7	7	2	2	—	—	—	—	—	19
137	Attentati alla sicurezza dei trasporti...	—	7	2	1	—	—	—	—	—	—	—	10
138	Commercio sostanze alimentari nocive...	—	3	10	—	—	—	—	—	—	—	—	13
139	Delitti colposi di danno.....	—	—	47	102	9	2	—	1	—	—	—	161
140 a 162	Altri.....	9	3	10	7	4	—	2	—	—	—	—	35
163 a 212	CONTRO LA FEDE PUBBLICA.....	96	76	792	844	262	53	25	7	—	—	—	2.155
163 a 174	FALSITÀ IN MONETE.....	3	—	—	3	13	8	6	—	—	—	—	33
163	Falsificazione di monete, spendita, ecc.	—	—	—	—	1	4	6	—	—	—	—	11
164	Spendita, ecc., senza concerto, ecc....	—	—	—	3	12	4	—	—	—	—	—	19
165	Spendita di monete falsificate, ecc....	—	—	—	—	—	—	—	—	—	—	—	—
166 a 174	Altri.....	3	—	—	—	—	—	—	—	—	—	—	3
175 a 182	FALSITÀ IN SIGILLI.....	1	2	5	13	4	1	—	—	—	—	—	26
175	Uso di misure, ecc., con falsa impronta	—	—	1	—	—	—	—	—	—	—	—	1
176 a 182	Altri.....	1	2	4	13	4	1	—	—	—	—	—	25
183 a 212	FALSITÀ IN ATTI E PERSONE.....	92	74	787	828	245	44	19	7	—	—	—	2.096
183 a 185	Falsità materiale commessa dal pubblico ufficiale.....	—	—	1	8	10	4	—	—	—	—	—	23
186,187	Falsità ideologica commessa dal pubblico ufficiale.....	—	2	2	4	8	—	2	3	—	—	—	21



## Segue TAV. 145 — CONDANNATI SECONDO IL DELITTO, LA QUANTITÀ DELLA PENA INFLITTA E IL SESSO

## Segue B — CONDANNATI ALLA RECLUSIONE

N. d'ordine	DELITTI	MESI				ANNI						TOTALE		
		fino a 1	1-3	3-6	6-12	1-2	2-3	3-5	5-10	10-15	15-24		24-30	
MASCHI E FEMMINE														
188	Falsità ideologica in certificati, ecc....	—	—	—	—	—	—	—	—	—	—	—	—	—
189 a 191	Falsità materiale commessa dal privato	—	16	58	49	19	10	2	—	—	—	—	—	154
192	Falsità ideologica commessa dal privato, ecc. ....	10	3	2	2	—	—	—	—	—	—	—	—	17
193	Uso di atto falso.....	—	3	5	6	—	—	—	—	—	—	—	—	14
211	Falsa attestazione o dichiarazione a un pubblico ufficiale.....	30	15	12	12	14	1	—	—	—	—	—	—	84
212	False dichiarazioni sulla identità, ecc. propria o di altri.....	31	12	3	1	—	—	—	—	—	—	—	—	47
194 a 210	Altri .....	21	23	704	746	194	29	15	4	—	—	—	—	1.736
213 a 373	<b>Contro lo Stato, le altre istituzioni sociali e l'ordine pubblico .....</b>	<b>192</b>	<b>1.193</b>	<b>2.826</b>	<b>1.547</b>	<b>594</b>	<b>124</b>	<b>51</b>	<b>7</b>	—	—	—	—	<b>6.534</b>
213 a 276	<b>CONTRO LA PERSONALITÀ DELLO STATO....</b>	—	<b>1</b>	<b>9</b>	<b>9</b>	<b>4</b>	<b>7</b>	—	—	—	—	—	—	<b>30</b>
213	Istigazione di militari a disobbedire, ecc.	—	—	—	1	—	—	—	—	—	—	—	—	1
214	Offesa all'onore o al prestigio del Presidente della Repubblica.....	—	—	3	2	1	—	—	—	—	—	—	—	6
215	Vilipendio della Repubblica, ecc. ....	—	1	6	2	1	—	—	—	—	—	—	—	10
216 a 276	Altri .....	—	—	—	4	2	7	—	—	—	—	—	—	13
277 a 318	<b>CONTRO LA PUBBLICA AMMINISTRAZIONE....</b>	<b>118</b>	<b>1.098</b>	<b>2.656</b>	<b>1.238</b>	<b>346</b>	<b>71</b>	<b>31</b>	<b>6</b>	—	—	—	—	<b>5.564</b>
277 a 285	<b>VIOLENZA, RESISTENZA, OLTRAGGIO .....</b>	<b>29</b>	<b>106</b>	<b>2.075</b>	<b>1.114</b>	<b>194</b>	<b>21</b>	<b>5</b>	—	—	—	—	—	<b>3.544</b>
277	Violenza o minaccia a un pubblico ufficiale .....	26	9	107	52	9	2	—	—	—	—	—	—	205
278	Resistenza a un pubblico ufficiale.....	1	17	610	489	127	15	5	—	—	—	—	—	1.264
279	Oltraggio a un pubblico ufficiale.....	—	53	1.319	552	23	1	—	—	—	—	—	—	1.948
280 a 285	Altri .....	2	27	39	21	35	3	—	—	—	—	—	—	127
286 a 294	<b>PECULATO, MALVERSAZIONE, ECC. ....</b>	<b>7</b>	—	<b>1</b>	<b>57</b>	<b>115</b>	<b>39</b>	<b>20</b>	<b>6</b>	—	—	—	—	<b>245</b>
286, 287	Peculato.....	—	—	—	21	39	20	12	5	—	—	—	—	97
288	Malversazione a danno di privati....	—	—	1	10	43	7	5	—	—	—	—	—	66
289	Concussione.....	—	—	—	—	6	8	2	1	—	—	—	—	17
290 a 292	Corruzione .....	1	—	—	7	16	3	1	—	—	—	—	—	28
293, 294	Istigazione alla corruzione, ecc. ....	6	—	—	19	11	1	—	—	—	—	—	—	37
295 a 318	<b>OMISSIONE ATTI DI UFFICIO, ECC. ....</b>	<b>82</b>	<b>992</b>	<b>580</b>	<b>67</b>	<b>37</b>	<b>11</b>	<b>6</b>	—	—	—	—	—	<b>1.775</b>
295	Omissione o rifiuto di atti di ufficio.	29	15	5	—	—	—	—	—	—	—	—	—	49
296	Sottrazione, ecc. di cose sottoposte a pignoramento .....	42	966	566	39	1	—	—	—	—	—	—	—	1.614
297	Abusivo esercizio di una professione.	2	7	2	2	—	—	—	—	—	—	—	—	13
298 a 318	Altri .....	9	4	7	26	36	11	6	—	—	—	—	—	99
319 a 354	<b>CONTRO L'AMMINISTRAZIONE DELLA GIUSTIZIA .....</b>	<b>71</b>	<b>93</b>	<b>157</b>	<b>273</b>	<b>230</b>	<b>45</b>	<b>12</b>	<b>1</b>	—	—	—	—	<b>882</b>
319	Simulazione di reato .....	—	—	10	150	8	1	—	—	—	—	—	—	169
320	Calunnia.....	—	—	—	58	218	44	12	1	—	—	—	—	333
321	Falsa testimonianza.....	—	—	74	20	—	—	—	—	—	—	—	—	94
322	Favoreggiamento personale.....	12	24	19	—	—	—	—	—	—	—	—	—	55
323	Favoreggiamento reale.....	23	37	27	19	2	—	—	—	—	—	—	—	108
324	Evasione .....	18	28	8	3	1	—	—	—	—	—	—	—	58
325	Esercizio arbitrario delle proprie ragioni con violenza sulle cose.....	—	—	—	—	—	—	—	—	—	—	—	—	—
326	Esercizio arbitrario delle proprie ragioni con violenza alle persone.....	18	3	1	1	—	—	—	—	—	—	—	—	23
327 a 354	Altri .....	—	1	18	22	1	—	—	—	—	—	—	—	42
355 a 366	<b>CONTRO IL SENTIMENTO RELIGIOSO, ECC. ....</b>	<b>2</b>	<b>1</b>	<b>4</b>	<b>19</b>	<b>6</b>	—	<b>2</b>	—	—	—	—	—	<b>34</b>
355	Turbamento di funzioni religiose, ecc....	2	—	—	2	—	—	—	—	—	—	—	—	4
356	Occultamento di cadavere .....	—	—	1	2	—	—	2	—	—	—	—	—	5
357 a 366	Altri .....	—	1	3	15	6	—	—	—	—	—	—	—	25
367 a 373	<b>CONTRO L'ORDINE PUBBLICO .....</b>	<b>1</b>	—	—	<b>8</b>	<b>8</b>	<b>1</b>	<b>6</b>	—	—	—	—	—	<b>24</b>
367	Istigazione a delinquere.....	1	—	—	5	3	—	—	—	—	—	—	—	9
368	Associazione per delinquere .....	—	—	—	3	5	1	6	—	—	—	—	—	15
369 a 373	Altri .....	—	—	—	—	—	—	—	—	—	—	—	—	—
<b>TOTALE....</b>		<b>7.640</b>	<b>12.248</b>	<b>14.246</b>	<b>10.446</b>	<b>4.425</b>	<b>1.459</b>	<b>1.009</b>	<b>384</b>	<b>138</b>	<b>94</b>	<b>34</b>	<b>52.123</b>	





Segue TAV. 145 — CONDANNATI SECONDO IL DELITTO, LA QUANTITÀ DELLA PENA INFLITTA  
E IL SESSO

## Segue B — CONDANNATI ALLA RECLUSIONE

N. d'ordine	DELITTI	MESI				ANNI								TOTALE
		fino a 1	1-3	3-6	6-12	1-2	2-3	3-5	5-10	10-15	15-24	24-30		
<b>FEMMINE</b>														
192	Falsità ideologica commessa dal privato, ecc. ....	7	1	1	1	—	—	—	—	—	—	—	—	10
193	Uso di atto falso.....	—	—	—	1	—	—	—	—	—	—	—	—	1
211	Falsa attestazione o dichiarazione a un pubblico ufficiale.....	9	4	3	2	1	—	—	—	—	—	—	—	19
212	False dichiarazioni sulla identità, ecc. propria o di altri.....	1	1	1	—	—	—	—	—	—	—	—	—	3
194 a 210	Altri.....	4	4	148	105	14	1	1	—	—	—	—	—	278
213 a 373	<b>Contro lo Stato, le altre istituzioni sociali e l'ordine pubblico .....</b>	<b>55</b>	<b>547</b>	<b>711</b>	<b>210</b>	<b>120</b>	<b>12</b>	<b>2</b>	—	—	—	—	—	<b>1.657</b>
213 a 276	<b>CONTRO LA PERSONALITÀ DELLO STATO....</b>	—	—	—	—	—	—	—	—	—	—	—	—	—
213	Istigazione di militari a disobbedire, ecc	—	—	—	—	—	—	—	—	—	—	—	—	—
214	Offesa all'onore o al prestigio del Presidente della Repubblica .....	—	—	—	—	—	—	—	—	—	—	—	—	—
215	Vilipendio della Repubblica, ecc.....	—	—	—	—	—	—	—	—	—	—	—	—	—
216 a 276	Altri.....	—	—	—	—	—	—	—	—	—	—	—	—	—
277 a 318	<b>CONTRO LA PUBBLICA AMMINISTRAZIONE...</b>	<b>38</b>	<b>519</b>	<b>672</b>	<b>134</b>	<b>41</b>	<b>6</b>	<b>1</b>	—	—	—	—	—	<b>1.411</b>
277 a 285	<b>VIOLENZA, RESISTENZA, OLTRAGGIO.....</b>	<b>10</b>	<b>18</b>	<b>303</b>	<b>110</b>	<b>21</b>	—	—	—	—	—	—	—	<b>462</b>
277	Violenza o minaccia a un pubblico ufficiale.....	8	1	18	6	—	—	—	—	—	—	—	—	33
278	Resistenza a un pubblico ufficiale....	—	2	65	36	13	—	—	—	—	—	—	—	116
279	Oltraggio a un pubblico ufficiale.....	—	10	213	64	1	—	—	—	—	—	—	—	288
280 a 285	Altri.....	2	5	7	4	7	—	—	—	—	—	—	—	25
286 a 294	<b>PECULATO, MALVERSAZIONE, ECC. ....</b>	<b>3</b>	—	—	<b>8</b>	<b>12</b>	<b>5</b>	<b>1</b>	—	—	—	—	—	<b>29</b>
286, 287	Peculato.....	—	—	—	3	6	2	1	—	—	—	—	—	12
288	Malversazione a danno di privati....	—	—	—	2	6	2	—	—	—	—	—	—	10
289	Concussione.....	—	—	—	—	—	—	—	—	—	—	—	—	—
290 a 292	Corruzione .....	1	—	—	—	—	1	—	—	—	—	—	—	2
293, 294	Istigazione alla corruzione.....	2	—	—	3	—	—	—	—	—	—	—	—	5
295 a 318	<b>OMISSIONE ATTI DI UFFICIO, ECC.....</b>	<b>25</b>	<b>501</b>	<b>369</b>	<b>16</b>	<b>8</b>	<b>1</b>	—	—	—	—	—	—	<b>920</b>
295	Omissione o rifiuto di atti di ufficio.	14	8	3	—	—	—	—	—	—	—	—	—	25
296	Sottrazione, ecc. di cose sottoposte a pignoramento .....	9	491	365	14	—	—	—	—	—	—	—	—	879
297	Abusivo esercizio di una professione.	—	1	—	—	—	—	—	—	—	—	—	—	1
298 a 318	Altri.....	2	1	1	2	8	1	—	—	—	—	—	—	15
319 a 354	<b>CONTRO L'AMMINISTRAZIONE DELLA GIUSTIZIA .....</b>	<b>17</b>	<b>28</b>	<b>37</b>	<b>67</b>	<b>75</b>	<b>6</b>	—	—	—	—	—	—	<b>230</b>
319	Simulazione di reato .....	—	—	5	35	—	—	—	—	—	—	—	—	40
320	Calunnia.....	—	—	—	21	75	6	—	—	—	—	—	—	102
321	Falsa testimonianza.....	—	—	18	4	—	—	—	—	—	—	—	—	22
322	Favoreggiamento personale.....	4	9	4	—	—	—	—	—	—	—	—	—	17
323	Favoreggiamento reale.....	12	18	4	3	—	—	—	—	—	—	—	—	37
324	Evasione .....	—	1	1	—	—	—	—	—	—	—	—	—	2
325	Esercizio arbitrario delle proprie ragioni con violenza sulle cose.....	—	—	—	—	—	—	—	—	—	—	—	—	—
326	Esercizio arbitrario delle proprie ragioni con violenza alle persone.....	1	—	—	1	—	—	—	—	—	—	—	—	2
327 a 354	Altri.....	—	—	5	3	—	—	—	—	—	—	—	—	8
355 a 366	<b>CONTRO IL SENTIMENTO RELIGIOSO, ECC....</b>	—	—	<b>2</b>	<b>8</b>	<b>4</b>	—	<b>1</b>	—	—	—	—	—	<b>15</b>
355	Turbamento di funzioni religiose, ecc...	—	—	—	—	—	—	—	—	—	—	—	—	—
356	Occultamento di cadavere .....	—	—	1	2	—	—	1	—	—	—	—	—	4
357 a 366	Altri.....	—	—	1	6	4	—	—	—	—	—	—	—	11
367 a 373	<b>CONTRO L'ORDINE PUBBLICO .....</b>	—	—	—	<b>1</b>	—	—	—	—	—	—	—	—	<b>1</b>
367	Istigazione a delinquere.....	—	—	—	1	—	—	—	—	—	—	—	—	1
368	Associazione per delinquere .....	—	—	—	—	—	—	—	—	—	—	—	—	—
369 a 373	Altri.....	—	—	—	—	—	—	—	—	—	—	—	—	—
<b>TOTALE...</b>		<b>1.346</b>	<b>3.131</b>	<b>2.500</b>	<b>1.087</b>	<b>415</b>	<b>84</b>	<b>66</b>	<b>35</b>	<b>13</b>	<b>4</b>	<b>1</b>	<b>8.682</b>	

TAV. 146 — CONDANNATI SECONDO IL DELITTO, L'ETÀ E IL SESSO

N. d'ordine (a)	DELITTI	ETÀ - Anni										TOTALE	
		14-18	18-21	21-25	25-30	30-35	35-40	40-45	45-50	50-60	60-70		70 e oltre
MASCHI E FEMMINE													
1 a 47	Contro la persona.....	128	1.719	2.649	3.543	2.659	1.843	1.539	1.465	1.761	654	206	18.166
1 a 10	CONTRO LA VITA.....	28	332	494	586	403	255	270	210	222	65	17	2.882
1	Strage.....	—	—	—	—	—	—	—	—	—	—	—	—
2,5,8	Omicidio volontario.....	11	45	49	61	31	23	29	20	23	3	2	297
3	Omicidio volontario aggravato.....	8	16	26	31	15	17	15	8	8	5	2	151
4	Infanticidio per causa di onore.....	—	6	2	11	7	3	1	1	1	—	—	33
6,7	Omicidio preterintenzionale.....	2	7	9	10	11	4	6	6	6	—	2	63
9,10	Omicidio colposo.....	7	258	408	473	339	208	219	175	184	56	11	2.335
11 a 45	CONTRO L'INCOLUMITÀ E LA LIBERTÀ INDIVIDUALE.....	97	1.337	2.073	2.811	2.083	1.443	1.145	1.118	1.335	501	160	14.103
11 a 17	PERCOSSE, LESIONI PERSONALI.....	60	858	1.433	2.033	1.499	1.078	789	813	949	350	122	9.984
11	Percosse.....	—	23	36	65	45	50	49	39	41	15	2	365
12 a 14	Lesioni personali volontarie.....	48	530	980	1.461	1.100	718	548	581	712	264	105	7.047
15 a 17	Lesioni personali colpose.....	12	305	417	507	354	310	192	193	196	71	15	2.572
18 a 22	RISSA, ABBANDONO D'INCAPACE, ECC.....	19	288	376	420	264	166	161	148	184	65	8	2.099
18	Rissa.....	18	280	363	407	254	159	157	146	179	63	8	2.034
19	Abbandono di persone minori o incapaci.....	—	3	4	3	1	1	2	—	1	—	—	15
20 a 22	Altri.....	1	5	9	10	9	6	2	2	4	2	—	50
23 a 45	VIOLENZA PRIVATA, MINACCIA, ECC.....	18	191	264	358	320	199	195	157	202	86	30	2.020
23	Violenza privata.....	8	61	84	90	73	40	45	37	23	8	1	470
24	Minaccia.....	6	81	116	188	177	114	115	88	154	68	26	1.133
25	Sequestro di persona.....	1	12	16	13	8	14	7	9	8	3	—	91
26	Violazione di domicilio.....	3	35	48	63	58	30	27	22	17	7	3	313
27 a 45	Altri.....	—	2	—	4	4	1	1	1	—	—	—	13
46,47	INGIURIE E DIFFAMAZIONI.....	3	50	82	146	173	145	124	137	204	88	29	1.181
46	Ingiuria.....	3	47	70	115	140	122	108	122	173	77	26	1.003
47	Diffamazione.....	—	3	12	31	33	23	16	15	31	11	3	178
48 a 89	Contro la famiglia, la moralità e il buon costume.....	111	389	644	832	696	531	408	351	380	144	52	4.538
48 a 61	CONTRO LA FAMIGLIA.....	17	125	300	477	422	332	248	209	187	43	15	2.375
48	Bigamia.....	—	1	4	6	5	3	5	3	2	—	1	30
49	Adulterio.....	4	13	40	49	43	21	7	6	7	2	—	192
50	Concubinato.....	—	5	19	20	13	18	5	3	5	—	—	88
51	Violazione obblighi assistenza familiare.....	3	57	151	279	254	178	145	113	110	29	9	1.328
52	Maltrattamenti in famiglia.....	9	25	62	94	77	91	75	64	54	10	4	565
53 a 61	Altri.....	1	24	24	29	30	21	11	20	9	2	1	172
62 a 78	CONTRO LA MORALITÀ E IL BUON COSTUME.....	94	250	329	327	254	189	145	131	173	96	37	2.025
62	Violenza carnale.....	42	60	50	35	33	26	29	15	20	14	1	325
63	Atti di libidine violenti.....	27	30	37	48	50	49	33	40	55	45	22	436
64	Atti osceni.....	15	120	189	187	125	79	59	59	69	26	11	939
65	Ratto a fine di matrimonio.....	—	8	12	8	4	—	—	—	1	1	—	34
66	Ratto a fine di libidine.....	—	5	4	3	—	—	—	—	1	—	—	14
67	Corruzione di minorenni.....	4	18	15	20	19	12	5	11	8	2	—	126
68	Istigazione alla prostituzione, ecc.....	—	4	3	4	5	9	3	—	4	2	1	35
69	Sfruttamento di prostitute.....	—	1	11	15	15	4	4	9	6	—	—	65
70 a 78	Altri.....	6	4	8	7	3	9	5	3	6	—	—	51
79 a 89	CONTRO LA SANITÀ DELLA STIRPE.....	—	14	15	28	20	10	15	11	20	5	—	138
79,80	Aborto di donna non consenziente.....	—	—	—	—	—	—	—	—	1	—	—	1
81,82	Aborto di donna consenziente.....	—	14	13	26	17	9	13	10	18	5	—	125
83	Aborto procuratosi dalla donna.....	—	—	2	2	2	1	2	—	—	—	—	9
84 a 89	Altri.....	—	—	—	—	1	—	—	1	1	—	—	3

(a) Cfr. Tav. 143 per i singoli numeri d'ordine.

## Segue TAV. 146 — CONDANNATI SECONDO IL DELITTO, L'ETÀ E IL SESSO

N. d'ordine	DELITTI	ETÀ - Anni										TOTALE	
		14-18	18-21	21-25	25-30	30-35	35-40	40-45	45-50	50-60	60-70		70 e oltre
<b>MASCHI E FEMMINE</b>													
90 a 118	<b>Contro il patrimonio.....</b>	<b>1.089</b>	<b>4.650</b>	<b>4.255</b>	<b>4.547</b>	<b>3.363</b>	<b>2.159</b>	<b>1.758</b>	<b>1.617</b>	<b>2.177</b>	<b>664</b>	<b>168</b>	<b>26.447</b>
90 a 93	<b>FURTO .....</b>	<b>925</b>	<b>3.815</b>	<b>3.153</b>	<b>2.959</b>	<b>1.946</b>	<b>1.169</b>	<b>930</b>	<b>891</b>	<b>1.249</b>	<b>411</b>	<b>92</b>	<b>17.540</b>
90 a 92	Furto semplice.....	183	1.323	1.215	1.235	911	545	407	446	613	197	43	7.118
93	Furto aggravato.....	742	2.492	1.938	1.724	1.035	624	523	445	636	214	49	10.422
94 a 109	<b>RAPINA E DANNI .....</b>	<b>142</b>	<b>529</b>	<b>507</b>	<b>543</b>	<b>353</b>	<b>239</b>	<b>190</b>	<b>175</b>	<b>290</b>	<b>103</b>	<b>35</b>	<b>3.106</b>
94 a 97	<b>RAPINA, ESTORSIONE, ECC. ....</b>	<b>73</b>	<b>238</b>	<b>244</b>	<b>188</b>	<b>83</b>	<b>44</b>	<b>45</b>	<b>22</b>	<b>25</b>	<b>4</b>	<b>—</b>	<b>966</b>
94	Rapina.....	12	31	29	25	11	6	2	6	4	—	—	126
95	Rapina aggravata.....	55	142	149	98	39	13	20	9	9	2	—	536
96	Estorsione.....	6	64	61	63	31	18	22	6	12	2	—	285
97	Sequestro di persona a scopo di rapina, ecc.....	—	1	5	2	2	7	1	1	—	—	—	19
98 a 109	<b>DANNI A COSE, ANIMALI, TERRENI, ECC..</b>	<b>69</b>	<b>291</b>	<b>263</b>	<b>355</b>	<b>270</b>	<b>195</b>	<b>145</b>	<b>153</b>	<b>265</b>	<b>99</b>	<b>35</b>	<b>2.140</b>
98	Invasione di terreni o edifici.....	—	12	30	36	36	26	21	22	21	7	3	214
99,100	Danneggiamento.....	6	45	34	43	41	26	16	16	20	5	3	255
101 a 103	Introduzione di animali nel fondo altrui	63	229	191	265	184	139	99	112	212	77	25	1.596
104 a 109	Altri.....	—	5	3	11	9	4	9	3	12	10	4	75
110 a 118	<b>TRUFFA ED ALTRE FRODI .....</b>	<b>22</b>	<b>306</b>	<b>595</b>	<b>1.045</b>	<b>1.064</b>	<b>751</b>	<b>638</b>	<b>551</b>	<b>638</b>	<b>150</b>	<b>41</b>	<b>5.801</b>
110	Truffa.....	3	99	237	441	462	323	295	248	261	58	17	2.444
111	Appropriazione indebita.....	6	67	137	256	271	176	151	125	160	38	11	1.400
112	Ricettazione.....	11	121	175	253	208	159	129	124	153	48	13	1.394
113	Insolvenza fraudolenta.....	2	15	42	89	113	81	55	44	49	6	—	496
114 a 118	Altri.....	—	4	4	6	10	10	8	10	15	—	—	67
119 a 212	<b>Contro l'economia e la fede pubblica....</b>	<b>33</b>	<b>314</b>	<b>456</b>	<b>784</b>	<b>830</b>	<b>632</b>	<b>551</b>	<b>604</b>	<b>614</b>	<b>453</b>	<b>93</b>	<b>5.364</b>
119 a 134	<b>CONTRO L'ECONOMIA PUBBLICA, L'INDUSTRIA E IL COMMERCIO.....</b>	<b>12</b>	<b>72</b>	<b>124</b>	<b>224</b>	<b>252</b>	<b>247</b>	<b>217</b>	<b>298</b>	<b>452</b>	<b>199</b>	<b>65</b>	<b>2.162</b>
119	Frode nell'esercizio del commercio.....	1	24	35	59	53	44	39	49	74	24	13	415
120	Vendita sostanze alimentari non genuine	11	44	82	158	188	193	164	224	329	149	44	1.586
121	Arbitraria invasione di aziende, ecc.....	—	3	2	5	—	—	1	2	1	—	—	14
122	Inosservanza norme rapporti di lavoro, ecc.....	—	—	3	1	6	7	8	20	45	22	7	119
123 a 134	Altri.....	—	1	2	1	5	3	5	3	3	4	1	28
135 a 162	<b>CONTRO L'INCOLUMITÀ PUBBLICA .....</b>	<b>1</b>	<b>23</b>	<b>29</b>	<b>35</b>	<b>34</b>	<b>20</b>	<b>25</b>	<b>27</b>	<b>41</b>	<b>23</b>	<b>10</b>	<b>268</b>
135	Incendio.....	—	1	—	4	1	—	3	1	—	3	—	13
136	Danneggiamento seguito da incendio...	—	4	5	2	1	2	1	2	1	1	—	19
137	Attentati alla sicurezza dei trasporti....	—	3	3	2	1	—	1	—	—	—	—	10
138	Commercio sostanze alimentari nocive..	—	2	3	—	1	—	—	2	3	1	—	13
139	Delitti colposi di danno.....	1	10	15	14	23	14	14	18	26	16	10	161
140 a 162	Altri.....	—	3	3	13	7	3	6	4	11	2	—	52
163 a 212	<b>CONTRO LA FEDE PUBBLICA .....</b>	<b>20</b>	<b>219</b>	<b>303</b>	<b>525</b>	<b>544</b>	<b>365</b>	<b>309</b>	<b>279</b>	<b>121</b>	<b>231</b>	<b>18</b>	<b>2.934</b>
163 a 174	<b>FALSITÀ IN MONETE .....</b>	<b>—</b>	<b>3</b>	<b>6</b>	<b>11</b>	<b>10</b>	<b>8</b>	<b>9</b>	<b>5</b>	<b>5</b>	<b>1</b>	<b>4</b>	<b>62</b>
163	Falsificazione di monete, spendita, ecc.	—	—	—	3	3	3	1	1	—	—	—	11
164	Spendita, ecc., senza concerto, ecc.....	—	1	3	3	2	1	5	1	1	—	—	19
165	Spendita di monete falsificate, ecc.....	—	—	2	3	2	3	2	2	3	—	—	19
166 a 174	Altri.....	—	2	1	2	3	1	1	1	1	1	—	13
175 a 182	<b>FALSITÀ IN SIGILLI .....</b>	<b>3</b>	<b>11</b>	<b>14</b>	<b>41</b>	<b>30</b>	<b>19</b>	<b>12</b>	<b>25</b>	<b>34</b>	<b>16</b>	<b>1</b>	<b>206</b>
175	Uso di misure, ecc., con falsa impronta	2	9	12	34	27	16	11	22	33	14	1	181
176 a 182	Altri.....	1	2	2	7	3	3	1	3	1	2	—	25
183 a 212	<b>FALSITÀ IN ATTI E PERSONE.....</b>	<b>17</b>	<b>205</b>	<b>283</b>	<b>473</b>	<b>504</b>	<b>338</b>	<b>288</b>	<b>249</b>	<b>82</b>	<b>214</b>	<b>13</b>	<b>2.666</b>
183 a 185	Falsità materiale commessa dal pubblico ufficiale.....	—	—	3	3	8	3	3	—	2	1	—	23
186,187	Falsità ideologica commessa dal pubblico ufficiale.....	—	—	2	3	3	—	—	3	8	2	—	21
188	Falsità ideologica in certificati, ecc....	—	—	—	1	3	2	2	1	3	1	—	13

Segue TAV. 146 — CONDANNATI SECONDO IL DELITTO, L'ETÀ E IL SESSO

N. d'ordine	DELITTI	ETÀ - Anni										TOTALE	
		14-18	18-21	21-25	25-30	30-35	35-40	40-45	45-50	50-60	60-70		70 e oltre
<b>MASCHI E FEMMINE</b>													
189 a 191	Falsità materiale commessa dal privato	1	16	13	23	28	21	18	17	8	8	1	154
192	Falsità ideologica commessa dal privato, ecc.	—	—	—	3	6	—	3	1	2	2	—	17
193	Uso di atto falso	—	1	3	2	—	—	1	3	—	4	—	14
211	Falsa attestazione o dichiarazione a un pubblico ufficiale	2	10	12	10	12	9	10	9	1	9	—	84
212	False dichiarazioni sulla identità, ecc. propria o di altri	13	127	91	104	71	32	23	19	28	26	5	539
194 a 210	Altri	1	51	159	324	373	271	228	196	30	161	7	1.801
213 a 373	<b>Contro lo Stato, le altre istituzioni sociali e l'ordine pubblico</b>	<b>51</b>	<b>691</b>	<b>1.381</b>	<b>2.289</b>	<b>2.312</b>	<b>1.819</b>	<b>1.320</b>	<b>1.582</b>	<b>1.687</b>	<b>722</b>	<b>166</b>	<b>14.020</b>
213 a 276	<b>CONTRO LA PERSONALITÀ DELLO STATO</b>	<b>—</b>	<b>1</b>	<b>2</b>	<b>2</b>	<b>10</b>	<b>2</b>	<b>2</b>	<b>5</b>	<b>5</b>	<b>1</b>	<b>—</b>	<b>30</b>
213	Istigazione di militari a disobbedire alle leggi	—	—	—	—	1	—	—	—	—	—	—	1
214	Offesa all'onore o al prestigio del Presidente della Repubblica	—	—	1	—	1	2	—	2	—	—	—	6
215	Vilipendio della Repubblica, ecc.	—	—	—	1	2	—	2	1	3	1	—	10
216 a 276	Altri	—	1	1	1	6	—	—	2	2	—	—	13
277 a 318	<b>CONTRO LA PUBBLICA AMMINISTRAZIONE</b>	<b>35</b>	<b>570</b>	<b>1.224</b>	<b>2.099</b>	<b>2.131</b>	<b>1.721</b>	<b>1.241</b>	<b>1.490</b>	<b>1.642</b>	<b>590</b>	<b>150</b>	<b>12.893</b>
277 a 285	<b>VIOLENZA, RESISTENZA, OLTRAGGIO</b>	<b>30</b>	<b>386</b>	<b>602</b>	<b>741</b>	<b>586</b>	<b>349</b>	<b>219</b>	<b>249</b>	<b>268</b>	<b>95</b>	<b>20</b>	<b>3.545</b>
277	Violenza o minaccia a un pubblico ufficiale	1	19	38	32	32	19	22	15	21	5	1	205
278	Resistenza a un pubblico ufficiale	13	182	240	307	196	107	63	66	68	16	6	1.264
279	Oltraggio a un pubblico ufficiale	14	178	313	378	334	205	124	161	164	66	11	1.948
280 a 285	Altri	2	7	11	24	24	18	10	7	15	8	2	128
286 a 294	<b>PECULATO, MALVERSAZIONE, ECC.</b>	<b>—</b>	<b>5</b>	<b>26</b>	<b>40</b>	<b>49</b>	<b>26</b>	<b>31</b>	<b>34</b>	<b>26</b>	<b>7</b>	<b>1</b>	<b>245</b>
286, 287	Peculato	—	—	6	13	21	8	14	20	12	2	1	97
288	Malversazione a danno di privati	—	2	9	13	12	12	7	3	7	1	—	66
289	Concussione	—	—	2	3	6	1	1	3	1	—	—	17
290 a 292	Corruzione	—	—	7	7	4	3	3	2	2	—	—	28
293, 294	Istigazione alla corruzione	—	3	2	4	6	2	6	2	4	4	—	37
295 a 318	<b>OMISSIONE ATTI DI UFFICIO, ECC.</b>	<b>5</b>	<b>179</b>	<b>596</b>	<b>1.318</b>	<b>1.496</b>	<b>1.346</b>	<b>991</b>	<b>1.207</b>	<b>1.348</b>	<b>488</b>	<b>129</b>	<b>9.103</b>
295	Omissione o rifiuto di atti di ufficio	4	99	325	709	797	678	510	640	728	251	72	4.813
296	Sottrazione, ecc. di cose sottoposte a pignoramento	1	56	209	517	609	577	406	469	518	188	42	3.592
297	Abusivo esercizio di una professione	—	—	10	24	21	21	14	27	34	8	8	167
298 a 318	Altri	—	24	52	68	69	70	61	71	68	41	7	531
319 a 354	<b>CONTRO L'AMMINISTRAZIONE DELLA GIUSTIZIA</b>	<b>15</b>	<b>115</b>	<b>141</b>	<b>177</b>	<b>159</b>	<b>91</b>	<b>76</b>	<b>83</b>	<b>37</b>	<b>127</b>	<b>14</b>	<b>1.035</b>
319	Simulazione di reato	—	27	33	30	28	15	9	5	1	19	2	169
320	Calunnia	9	43	42	63	41	32	24	25	3	46	5	333
321	Falsa testimonianza	—	8	16	19	14	9	10	4	—	13	1	94
322	Favoreggiamento personale	1	10	4	14	11	3	5	11	3	9	—	71
323	Favoreggiamento reale	3	10	25	15	20	10	7	5	—	13	1	109
324	Evasione	2	7	12	14	14	1	4	2	—	2	—	58
325	Esercizio arbitrario delle proprie ragioni con violenza sulle cose	—	3	6	4	12	12	11	19	24	9	2	102
326	Esercizio arbitrario delle proprie ragioni con violenza alle persone	—	1	—	4	4	4	1	2	—	6	1	23
327 a 354	Altri	—	6	3	14	15	5	5	10	6	10	2	76
355 a 366	<b>CONTRO IL SENTIMENTO RELIGIOSO, ECC.</b>	<b>—</b>	<b>4</b>	<b>7</b>	<b>3</b>	<b>7</b>	<b>2</b>	<b>1</b>	<b>2</b>	<b>3</b>	<b>4</b>	<b>1</b>	<b>34</b>
355	Turbamento di funzioni religiose, ecc.	—	—	2	—	1	—	—	1	—	—	—	4
356	Occultamento di cadavere	—	1	—	1	1	—	—	1	1	—	—	5
357 a 366	Altri	—	3	5	2	5	2	1	—	2	4	1	25
367 a 373	<b>CONTRO L'ORDINE PUBBLICO</b>	<b>1</b>	<b>1</b>	<b>7</b>	<b>8</b>	<b>5</b>	<b>3</b>	<b>—</b>	<b>2</b>	<b>—</b>	<b>—</b>	<b>1</b>	<b>28</b>
367	Istigazione a delinquere	—	1	1	4	2	2	—	2	—	—	1	13
368	Associazione per delinquere	1	—	6	4	3	1	—	—	—	—	—	15
369 a 373	Altri	—	—	—	—	—	—	—	—	—	—	—	—
<b>TOTALE</b>		<b>1.412</b>	<b>7.763</b>	<b>9.385</b>	<b>11.995</b>	<b>9.860</b>	<b>6.984</b>	<b>5.576</b>	<b>5.619</b>	<b>6.619</b>	<b>2.637</b>	<b>685</b>	<b>68.535</b>

## Segue TAV. 146 — CONDANNATI SECONDO IL DELITTO, L'ETÀ E IL SESSO

N. d'ordine	DELITTI	Età - Anni										TOTALE	
		14-18	18-21	21-25	25-30	30-35	35-40	40-45	45-50	50-60	60-70		70 e oltre
<b>FEMMINE</b>													
1 a 47	<b>Contro la persona</b> .....	<b>25</b>	<b>304</b>	<b>469</b>	<b>597</b>	<b>514</b>	<b>394</b>	<b>363</b>	<b>316</b>	<b>417</b>	<b>173</b>	<b>45</b>	<b>3.617</b>
1 a 10	<b>CONTRO LA VITA</b> .....	<b>1</b>	<b>27</b>	<b>21</b>	<b>27</b>	<b>24</b>	<b>17</b>	<b>14</b>	<b>6</b>	<b>10</b>	<b>7</b>	<b>4</b>	<b>158</b>
1	Strage .....	—	—	—	—	—	—	—	—	—	—	—	—
2,5,8	Omicidio volontario .....	1	13	10	6	4	2	3	1	1	—	—	41
3	Omicidio volontario aggravato .....	—	5	2	4	—	3	5	—	—	1	1	21
4	Infanticidio per causa di onore .....	—	6	2	11	7	3	1	1	1	—	—	33
6,7	Omicidio preterintenzionale .....	—	—	1	—	3	1	—	—	—	—	—	5
9,10	Omicidio colposo .....	—	3	6	6	10	8	5	4	8	5	3	58
11 a 45	<b>CONTRO L'INCOLUMITÀ E LA LIBERTÀ INDIVIDUALE</b> .....	<b>22</b>	<b>256</b>	<b>403</b>	<b>505</b>	<b>405</b>	<b>311</b>	<b>286</b>	<b>245</b>	<b>323</b>	<b>123</b>	<b>33</b>	<b>2.912</b>
11 a 17	<b>PERCOSSE, LESIONI PERSONALI</b> .....	<b>10</b>	<b>143</b>	<b>264</b>	<b>340</b>	<b>282</b>	<b>212</b>	<b>168</b>	<b>162</b>	<b>182</b>	<b>86</b>	<b>21</b>	<b>1.870</b>
11	Percosse .....	—	11	15	24	17	19	25	15	11	9	—	146
12 a 14	Lesioni personali volontarie .....	9	128	241	301	247	180	137	136	162	66	19	1.626
15 a 17	Lesioni personali colpose .....	1	4	8	15	18	13	6	11	9	11	2	98
18 a 22	<b>RISSA, ABBANDONO D'INCAPACE, ECC.</b> .....	<b>7</b>	<b>85</b>	<b>96</b>	<b>119</b>	<b>79</b>	<b>63</b>	<b>77</b>	<b>54</b>	<b>93</b>	<b>26</b>	<b>5</b>	<b>704</b>
18	Rissa .....	7	83	91	115	79	62	74	53	93	26	5	688
19	Abbandono di persone minori o incapaci .....	—	2	4	3	—	—	2	—	—	—	—	11
20 a 22	Altri .....	—	—	1	1	—	1	1	—	—	—	—	5
23 a 45	<b>VIOLENZA PRIVATA, MINACCIA, ECC.</b> .....	<b>5</b>	<b>28</b>	<b>43</b>	<b>46</b>	<b>44</b>	<b>36</b>	<b>41</b>	<b>29</b>	<b>48</b>	<b>11</b>	<b>7</b>	<b>338</b>
23	Violenza privata .....	—	5	7	11	4	8	17	4	8	1	—	65
24	Minaccia .....	2	14	25	25	26	17	17	14	32	6	5	183
25	Sequestro di persona .....	—	—	4	1	3	4	2	3	3	—	—	20
26	Violazione di domicilio .....	3	8	7	7	9	7	5	7	5	4	2	64
27 a 45	Altri .....	—	1	—	2	2	—	1	—	—	—	—	6
46,47	<b>INGIURIE E DIFFAMAZIONI</b> .....	<b>2</b>	<b>21</b>	<b>45</b>	<b>65</b>	<b>85</b>	<b>66</b>	<b>63</b>	<b>65</b>	<b>84</b>	<b>43</b>	<b>8</b>	<b>547</b>
46	Ingiuria .....	2	20	36	50	74	56	57	56	72	41	6	470
47	Diffamazione .....	—	1	9	15	11	10	6	9	12	2	2	77
48 a 89	<b>Contro la famiglia, la moralità e il buon costume</b> .....	<b>14</b>	<b>112</b>	<b>187</b>	<b>214</b>	<b>178</b>	<b>117</b>	<b>87</b>	<b>68</b>	<b>62</b>	<b>16</b>	<b>5</b>	<b>1.060</b>
48 a 61	<b>CONTRO LA FAMIGLIA</b> .....	<b>6</b>	<b>60</b>	<b>125</b>	<b>137</b>	<b>108</b>	<b>68</b>	<b>44</b>	<b>35</b>	<b>23</b>	<b>7</b>	<b>4</b>	<b>617</b>
48	Bigamia .....	—	—	—	2	—	2	1	—	—	—	—	5
49	Adulterio .....	3	7	23	31	22	10	2	—	—	—	—	98
50	Concubinato .....	—	5	11	12	7	9	3	1	1	—	—	49
51	Violazione obblighi assistenza familiare .....	3	41	76	77	63	36	35	28	18	6	2	385
52	Maltrattamenti in famiglia .....	—	1	5	4	7	4	1	4	3	1	2	32
53 a 61	Altri .....	—	6	10	11	9	7	2	2	1	—	—	48
62 a 78	<b>CONTRO LA MORALITÀ E IL BUON COSTUME</b> .....	<b>8</b>	<b>39</b>	<b>49</b>	<b>56</b>	<b>55</b>	<b>39</b>	<b>30</b>	<b>26</b>	<b>22</b>	<b>5</b>	<b>1</b>	<b>330</b>
62	Violenza carnale .....	—	—	1	—	—	—	—	1	1	—	—	3
63	Atti di libidine violenti .....	1	—	—	1	—	—	—	—	2	—	—	4
64	Atti osceni .....	7	37	45	51	46	32	24	18	12	3	—	275
65	Ratto a fine di matrimonio .....	—	—	1	1	—	—	—	—	1	1	—	4
66	Ratto a fine di libidine .....	—	—	1	—	—	—	—	—	—	—	—	1
67	Corruzione di minorenni .....	—	—	—	1	3	—	—	—	—	—	—	4
68	Istigazione alla prostituzione, ecc. ....	—	1	2	1	3	6	3	—	3	1	1	21
69	Sfruttamento di prostitute .....	—	—	—	1	2	1	2	6	3	—	—	15
70 a 78	Altri .....	—	1	—	—	—	—	1	1	—	—	—	3
79 a 89	<b>CONTRO LA SANITÀ DELLA STIRPE</b> .....	<b>—</b>	<b>13</b>	<b>13</b>	<b>21</b>	<b>15</b>	<b>10</b>	<b>13</b>	<b>7</b>	<b>17</b>	<b>4</b>	<b>—</b>	<b>113</b>
79,80	Aborto di donna non consenziente .....	—	—	—	—	—	—	—	—	—	—	—	—
81,82	Aborto di donna consenziente .....	—	13	11	19	12	9	11	7	16	4	—	102
83	Aborto procuratosi dalla donna .....	—	—	2	2	2	1	2	—	—	—	—	9
84 a 89	Altri .....	—	—	—	—	1	—	—	—	1	—	—	2



Segue TAV. 146 — CONDANNATI SECONDO IL DELITTO, L'ETA E IL SESSO

N. d'ordine	DELITTI	E T À - Anni										TOTALE	
		14-18	18-21	21-25	25-30	30-35	35-40	40-45	45-50	50-60	60-70		70 e oltre
<b>FEMMINE</b>													
90 a 118	<b>Contro il patrimonio ...</b>	<b>23</b>	<b>310</b>	<b>456</b>	<b>494</b>	<b>446</b>	<b>372</b>	<b>326</b>	<b>287</b>	<b>370</b>	<b>129</b>	<b>33</b>	<b>3.246</b>
90 a 93	<b>FURTO .....</b>	<b>21</b>	<b>265</b>	<b>360</b>	<b>373</b>	<b>311</b>	<b>244</b>	<b>208</b>	<b>186</b>	<b>244</b>	<b>90</b>	<b>18</b>	<b>2.320</b>
90 a 92	Furto semplice.....	6	148	198	198	162	111	89	100	125	46	10	1.193
93	Furto aggravato.....	15	117	162	175	149	133	119	86	119	44	8	1.127
94 a 109	<b>RAPINA E DANNI .....</b>	<b>2</b>	<b>14</b>	<b>30</b>	<b>18</b>	<b>27</b>	<b>28</b>	<b>21</b>	<b>15</b>	<b>27</b>	<b>8</b>	<b>7</b>	<b>197</b>
94 a 97	<b>RAPINA, ESTORSIONE, ECC. ....</b>	<b>—</b>	<b>4</b>	<b>12</b>	<b>7</b>	<b>7</b>	<b>4</b>	<b>4</b>	<b>3</b>	<b>3</b>	<b>—</b>	<b>—</b>	<b>44</b>
94	Rapina.....	—	1	—	—	—	2	—	1	—	—	—	4
95	Rapina aggravata.....	—	—	4	4	1	—	—	—	1	—	—	10
96	Estorsione.....	—	3	8	3	6	2	4	2	2	—	—	30
97	Sequestro di persona a scopo di rapina, ecc.....	—	—	—	—	—	—	—	—	—	—	—	—
98 a 109	<b>DANNI A COSE, ANIMALI, TERRENI, ECC. ....</b>	<b>2</b>	<b>10</b>	<b>18</b>	<b>11</b>	<b>20</b>	<b>24</b>	<b>17</b>	<b>12</b>	<b>24</b>	<b>8</b>	<b>7</b>	<b>153</b>
98	Invasione di terreni o edifici.....	—	3	6	4	8	8	6	5	3	3	1	47
99, 100	Danneggiamento.....	—	2	5	4	7	6	2	—	3	—	2	31
101 a 103	Introduzione di animali nel fondo altrui.....	2	5	6	2	4	9	8	7	15	3	4	65
104 a 109	Altri.....	—	—	1	1	1	1	1	—	3	2	—	10
110 a 118	<b>TRUFFA ED ALTRE FRODI .....</b>	<b>—</b>	<b>31</b>	<b>66</b>	<b>103</b>	<b>108</b>	<b>100</b>	<b>97</b>	<b>86</b>	<b>99</b>	<b>31</b>	<b>8</b>	<b>729</b>
110	Truffa.....	—	10	25	40	35	38	35	36	36	7	2	264
111	Appropriazione indebita.....	—	6	8	24	29	25	17	14	21	8	4	156
112	Ricettazione.....	—	11	26	25	27	24	31	29	30	16	2	221
113	Insolvenza fraudolenta.....	—	4	7	14	16	10	13	6	6	—	—	76
114 a 118	Altri.....	—	—	—	—	1	3	1	1	6	—	—	12
119 a 212	<b>Contro l'economia e la fede pubblica ....</b>	<b>2</b>	<b>45</b>	<b>62</b>	<b>126</b>	<b>138</b>	<b>134</b>	<b>125</b>	<b>150</b>	<b>149</b>	<b>98</b>	<b>20</b>	<b>1.049</b>
119 a 134	<b>CONTRO L'ECONOMIA PUBBLICA, L'INDUSTRIA E IL COMMERCIO.....</b>	<b>2</b>	<b>17</b>	<b>23</b>	<b>56</b>	<b>60</b>	<b>70</b>	<b>68</b>	<b>87</b>	<b>110</b>	<b>52</b>	<b>16</b>	<b>561</b>
119	Frode nell'esercizio del commercio.....	—	5	5	14	12	11	10	8	17	7	2	91
120	Vendita sostanze alimentari non genuine.....	2	12	17	41	48	58	57	77	92	42	13	459
121	Arbitraria invasione di aziende, ecc.....	—	—	—	—	—	—	—	—	—	—	—	—
122	Inosservanza norme rapporti di lavoro, ecc.....	—	—	1	1	—	—	1	1	1	—	1	6
123 a 134	Altri.....	—	—	—	—	—	1	1	—	—	3	—	5
135 a 162	<b>CONTRO L'INCOLUMITÀ PUBBLICA .....</b>	<b>—</b>	<b>1</b>	<b>1</b>	<b>1</b>	<b>—</b>	<b>5</b>	<b>—</b>	<b>4</b>	<b>10</b>	<b>4</b>	<b>—</b>	<b>26</b>
135	Incendio.....	—	—	—	—	—	—	—	—	—	—	—	—
136	Danneggiamento seguito da incendio.....	—	—	—	—	—	—	—	—	1	—	—	1
137	Attentati alla sicurezza dei trasporti.....	—	—	—	—	—	—	—	—	—	—	—	—
138	Commercio sostanze alimentari nocive.....	—	—	—	—	—	1	—	—	2	—	—	3
139	Delitti colposi di danno.....	—	—	—	1	—	3	—	2	3	4	—	13
140 a 162	Altri.....	—	1	1	—	—	1	—	2	4	—	—	9
163 a 212	<b>CONTRO LA FEDE PUBBLICA .....</b>	<b>—</b>	<b>27</b>	<b>38</b>	<b>69</b>	<b>78</b>	<b>59</b>	<b>57</b>	<b>59</b>	<b>29</b>	<b>42</b>	<b>4</b>	<b>462</b>
163 a 174	<b>FALSITÀ IN MONETE .....</b>	<b>—</b>	<b>—</b>	<b>2</b>	<b>2</b>	<b>—</b>	<b>2</b>	<b>2</b>	<b>2</b>	<b>2</b>	<b>—</b>	<b>1</b>	<b>13</b>
163	Falsificazione di monete, spendita, ecc.....	—	—	—	—	—	1	—	—	—	—	—	1
164	Spendita, ecc., senza concerto, ecc.....	—	—	1	—	—	—	2	—	—	—	—	3
165	Spendita di monete falsificate, ecc.....	—	—	—	1	—	1	—	2	2	—	1	7
166 a 174	Altri.....	—	—	1	1	—	—	—	—	—	—	—	2
175 a 182	<b>FALSITÀ IN SIGILLI .....</b>	<b>—</b>	<b>1</b>	<b>1</b>	<b>7</b>	<b>4</b>	<b>6</b>	<b>2</b>	<b>6</b>	<b>13</b>	<b>5</b>	<b>—</b>	<b>45</b>
175	Uso di misure, ecc., con falsa impronta.....	—	1	1	6	4	6	2	6	13	4	—	43
176 a 182	Altri.....	—	—	—	1	—	—	—	—	—	1	—	2
183 a 212	<b>FALSITÀ IN ATTI E PERSONE.....</b>	<b>—</b>	<b>26</b>	<b>35</b>	<b>60</b>	<b>74</b>	<b>51</b>	<b>53</b>	<b>51</b>	<b>14</b>	<b>37</b>	<b>3</b>	<b>404</b>
183 a 185	Falsità materiale commessa dal pubblico ufficiale.....	—	—	1	—	2	—	—	—	1	—	—	4
186, 187	Falsità ideologica commessa dal pubblico ufficiale.....	—	—	—	—	—	—	—	—	—	—	—	—
188	Falsità ideologica in certificati, ecc.....	—	—	—	—	—	—	1	—	2	—	—	3

## Serie TAV. 146 — CONDANNATI SECONDO IL DELITTO, L'ETÀ E IL SESSO

N. d'ordine	DELITTI	Età - Anni										TOTALE	
		14-18	18-21	21-25	25-30	30-35	35-40	40-45	45-50	50-60	60-70		70 e oltre
<b>FEMMINE</b>													
189 a 191	Falsità materiale commessa dal privato, ecc.	—	2	3	4	2	1	1	1	1	1	—	16
192	Falsità ideologica commessa dal privato, ecc.	—	—	—	1	4	—	2	—	1	2	—	10
193	Uso di atto falso	—	—	—	—	—	—	—	1	—	—	—	1
211	Falsa attestazione o dichiarazione a un pubblico ufficiale	—	3	4	2	2	2	2	3	—	1	—	19
212	False dichiarazioni sulla identità, ecc. propria o di altri.	—	12	9	18	10	3	4	4	5	6	1	72
194 a 210	Altri	—	9	18	35	54	45	43	42	4	27	2	279
213 a 373	<b>Contro lo Stato, le altre istituzioni sociali e l'ordine pubblico</b>	<b>10</b>	<b>176</b>	<b>459</b>	<b>769</b>	<b>843</b>	<b>761</b>	<b>570</b>	<b>642</b>	<b>677</b>	<b>280</b>	<b>89</b>	<b>5.276</b>
213 a 276	<b>CONTRO LA PERSONALITÀ DELLO STATO</b>	—	—	—	—	—	—	—	—	—	—	—	—
213	Istigazione di militari a disobbedire alle leggi	—	—	—	—	—	—	—	—	—	—	—	—
214	Offesa all'onore o al prestigio del Presidente della Repubblica	—	—	—	—	—	—	—	—	—	—	—	—
* 215	Vilipendio della Repubblica, ecc.	—	—	—	—	—	—	—	—	—	—	—	—
216 a 276	Altri	—	—	—	—	—	—	—	—	—	—	—	—
277 a 318	<b>CONTRO LA PUBBLICA AMMINISTRAZIONE</b>	<b>4</b>	<b>153</b>	<b>429</b>	<b>728</b>	<b>801</b>	<b>726</b>	<b>548</b>	<b>619</b>	<b>668</b>	<b>238</b>	<b>79</b>	<b>4.993</b>
277 a 285	<b>VIOLENZA, RESISTENZA, OLTRAGGIO</b>	<b>1</b>	<b>31</b>	<b>66</b>	<b>74</b>	<b>76</b>	<b>68</b>	<b>39</b>	<b>42</b>	<b>43</b>	<b>18</b>	<b>4</b>	<b>462</b>
277	Violenza o minaccia a un pubblico ufficiale	—	1	3	3	7	6	5	3	4	—	1	33
278	Resistenza a un pubblico ufficiale	—	10	20	19	17	14	11	9	12	3	1	116
279	Oltraggio a un pubblico ufficiale	1	19	41	48	49	43	20	29	23	13	2	288
280 a 285	Altri	—	1	2	4	3	5	3	1	4	2	—	25
286 a 294	<b>PECULATO, MALVERSAZIONE, ECC.</b>	—	<b>1</b>	<b>2</b>	<b>2</b>	<b>9</b>	<b>4</b>	<b>3</b>	<b>2</b>	<b>4</b>	<b>2</b>	—	<b>29</b>
286, 287	Peculato	—	1	1	—	5	—	1	1	3	1	—	12
288	Malversazione a danno di privati	—	—	1	—	4	4	1	—	—	—	—	10
289	Concussione	—	—	—	—	—	—	—	—	—	—	—	—
290 a 292	Corruzione	—	—	—	1	—	—	1	—	—	—	—	2
293, 294	Istigazione alla corruzione	—	1	—	1	—	—	—	1	1	1	—	5
295 a 318	<b>OMISSIONE ATTI DI UFFICIO, ECC.</b>	<b>3</b>	<b>121</b>	<b>361</b>	<b>652</b>	<b>716</b>	<b>654</b>	<b>506</b>	<b>575</b>	<b>621</b>	<b>218</b>	<b>75</b>	<b>4.502</b>
295	Omissione o rifiuto di atti di ufficio	3	73	233	420	437	380	303	342	376	128	45	2.740
296	Sottrazione, ecc., di cose sottoposte a pignoramento	—	34	95	194	238	230	169	186	204	68	22	1.440
297	Abusivo esercizio di una professione	—	—	—	2	1	2	3	7	6	2	3	26
298 a 318	Altri	—	14	33	35	40	42	31	40	35	20	5	296
319 a 354	<b>CONTRO L'AMMINISTRAZIONE DELLA GIUSTIZIA</b>	<b>6</b>	<b>21</b>	<b>29</b>	<b>40</b>	<b>39</b>	<b>33</b>	<b>21</b>	<b>23</b>	<b>8</b>	<b>38</b>	<b>9</b>	<b>267</b>
319	Simulazione di reato	—	3	8	3	8	5	3	2	—	6	2	40
320	Calunnia	5	10	11	18	13	13	9	5	—	15	3	102
321	Falsa testimonianza	—	2	—	4	6	1	1	1	—	6	1	22
322	Favoreggiamento personale	—	1	2	5	1	—	3	5	—	—	—	17
323	Favoreggiamento reale	1	3	5	6	5	7	1	1	—	7	1	37
324	Evasione	—	1	—	1	—	—	—	—	—	—	—	2
325	Esercizio arbitrario delle proprie ragioni con violenza sulle cose	—	—	3	1	3	5	2	4	7	4	2	31
326	Esercizio arbitrario delle proprie ragioni con violenza alle persone	—	—	—	—	—	1	1	—	—	—	—	2
327 a 354	Altri	—	1	—	2	3	1	1	5	1	—	—	14
355 a 366	<b>CONTRO IL SENTIMENTO RELIGIOSO, ECC.</b>	—	<b>2</b>	<b>1</b>	<b>1</b>	<b>3</b>	<b>1</b>	<b>1</b>	—	<b>1</b>	<b>4</b>	<b>1</b>	<b>15</b>
355	Turbamento di funzioni religiose, ecc.	—	—	—	—	—	—	—	—	—	—	—	—
356	Occultamento di cadavere	—	1	—	1	1	—	—	—	1	—	—	4
357 a 366	Altri	—	1	1	—	2	1	1	—	—	4	1	11
367 a 373	<b>CONTRO L'ORDINE PUBBLICO</b>	—	—	—	—	—	<b>1</b>	—	—	—	—	—	<b>1</b>
367	Istigazione a delinquere	—	—	—	—	—	1	—	—	—	—	—	1
368	Associazione per delinquere	—	—	—	—	—	—	—	—	—	—	—	—
369 a 373	Altri	—	—	—	—	—	—	—	—	—	—	—	—
<b>TOTALE...</b>		<b>74</b>	<b>947</b>	<b>1.633</b>	<b>2.200</b>	<b>2.119</b>	<b>1.778</b>	<b>1.471</b>	<b>1.463</b>	<b>1.675</b>	<b>696</b>	<b>192</b>	<b>14.248</b>

TAV. 147 — CONDANNATI SECONDO IL DELITTO, LA PENA INFLITTA E L'ETÀ

N. d'ordine (a)	DELITTI	MULTA	RECLUSIONE (b)							Totale (d)	TOTALE
			Mesi		Anni						
			fino a 6	6-12	1-3	3-5	5-10	10-24	24-30 (c)		
<b>T O T A L E</b>											
1 a 47	Contro la persona .....	4.298	11.576	1.128	594	160	168	190	34	13.868	18.166
1 a 10	CONTRO LA VITA .....	—	1.843	419	125	108	145	190	34	2.882	2.882
1	Strage .....	—	—	—	—	—	—	—	—	—	—
2,3,5,8	Omicidio volontario .....	—	—	—	33	77	105	181	34	448	448
4	Infanticidio per causa di onore .....	—	—	—	16	11	6	—	—	33	33
6,7	Omicidio preterintenzionale .....	—	—	—	8	14	32	9	—	63	63
9,10	Omicidio colposo .....	—	1.843	419	68	6	2	—	—	2.338	2.338
11 a 45	CONTRO L'INCOLUMITÀ E LA LIBERTÀ INDIVIDUALE .....	3.224	9.632	705	467	52	23	—	—	10.879	14.103
11	Percosse .....	329	36	—	—	—	—	—	—	36	365
12 a 14	Lesioni personali volontarie .....	—	6.193	395	390	49	20	—	—	7.047	7.047
15 a 17	Lesioni personali colpose .....	2.383	182	5	2	—	—	—	—	189	2.572
18 a 22	Rissa, abbandono d'incapace, ecc. ....	226	1.777	83	13	—	—	—	—	1.873	2.099
23 a 45	Violenza privata, minacce, ecc. ....	286	1.444	222	62	3	3	—	—	1.734	2.020
46,47	INGIURIE E DIFFAMAZIONI .....	1.074	101	4	2	—	—	—	—	107	1.181
48 a 89	Contro la famiglia, la moralità e il buon costume .....	564	2.082	865	808	176	60	3	—	3.974	4.538
48 a 61	CONTRO LA FAMIGLIA .....	515	1.136	477	220	26	1	—	—	1.860	2.375
51	Violazione obblighi assistenza familiare ..	515	762	47	4	—	—	—	—	813	1.328
52	Maltrattamenti in famiglia .....	—	28	368	163	5	1	—	—	565	565
(e)	Adulterio, bigamia, ecc. ....	—	346	62	53	21	—	—	—	482	482
62 a 78	CONTRO LA MORALITÀ E IL BUON COSTUME ..	49	915	349	514	138	57	3	—	1.976	2.025
62	Violenza carnale .....	—	6	80	147	60	29	3	—	325	325
63	Atti di libidine violenti .....	—	8	88	256	58	26	—	—	436	436
64	Atti osceni .....	49	830	56	4	—	—	—	—	890	939
65 a 78	Corruzione di minorenni, ecc. ....	—	71	125	107	20	2	—	—	325	325
89 a 75	CONTRO LA SANITÀ DELLA STIRPE .....	—	11	39	74	12	2	—	—	138	138
90 a 118	Contro il patrimonio .....	1.114	15.198	5.935	3.427	595	141	39	—	25.333	26.447
90 a 93	FURTO .....	20	10.341	4.137	2.589	400	53	—	—	17.520	17.540
90 a 92	Furto semplice .....	20	6.708	317	70	3	—	—	—	7.098	7.118
93	Furto aggravato .....	—	3.633	3.820	2.519	397	53	—	—	10.422	10.422
94 a 109	RAPINA E DANNI .....	781	1.335	312	385	170	84	39	—	2.325	3.106
94 a 97	Rapina, estorsione, sequestro di persona ..	—	26	270	377	170	84	39	—	966	966
98 a 109	Danni a cose, animali, terreni, ecc. ....	781	1.309	42	8	—	—	—	—	1.359	2.140
110 a 118	TRUFFA ED ALTRE FRODI .....	313	3.520	1.486	453	25	4	—	—	5.488	5.801
110	Truffa .....	—	1.065	1.035	329	12	3	—	—	2.444	2.444
111	Appropriazione indebita .....	—	1.250	130	17	3	—	—	—	1.400	1.400
112	Ricettazione .....	—	1.002	293	92	6	1	—	—	1.394	1.394
113 a 118	Insolvenza fraudolenta, ecc. ....	313	203	28	15	4	—	—	—	250	563
119 a 212	Contro l'economia e la fede pubblica ....	2.932	1.089	971	337	27	8	—	—	2.432	5.364
119 a 134	CONTRO L'ECONOMIA PUBBLICA, L'INDUSTRIA E IL COMMERCIO .....	2.136	25	1	—	—	—	—	—	26	2.162
119	Frode nell'esercizio del commercio .....	406	8	1	—	—	—	—	—	9	415
120	Vendita sostanze alimentari non genuine ..	1.585	1	—	—	—	—	—	—	1	1.586
121 a 134	Arbitraria invasione aziende, ecc. ....	145	16	—	—	—	—	—	—	16	161
135 a 162	CONTRO L'INCOLUMITÀ PUBBLICA .....	17	100	126	22	2	1	—	—	251	268
163 a 212	CONTRO LA FEDE PUBBLICA .....	779	964	844	315	25	7	—	—	2.155	2.934
163 a 174	Falsità in monete .....	29	3	3	21	6	—	—	—	33	62
175 a 182	Falsità in sigilli .....	180	8	13	5	—	—	—	—	26	206
183 a 212	Falsità in atti e persone .....	570	953	828	289	19	7	—	—	2.096	2.666
213 a 373	Contro lo Stato, le altre istituzioni sociali e l'ordine pubblico .....	7.486	4.211	1.547	718	51	7	—	—	6.534	14.020
213 a 276	CONTRO LA PERSONALITÀ DELLO STATO .....	—	10	9	11	—	—	—	—	30	30
277 a 318	CONTRO LA PUBBLICA AMMINISTRAZIONE .....	7.329	3.872	1.238	417	31	6	—	—	5.564	12.893
277 a 285	Violenza, resistenza, oltraggio .....	1	2.210	1.114	215	5	—	—	—	3.544	3.545
286 a 294	Peculato, malversazione, ecc. ....	—	8	57	154	20	6	—	—	245	245
295 a 318	Omissione atti di ufficio, ecc. ....	7.328	1.654	67	48	6	—	—	—	1.775	9.103
319 a 354	CONTRO L'AMMINISTRAZIONE DELLA GIUSTIZIA .....	153	321	273	275	12	1	—	—	882	1.035
355 a 366	CONTRO IL SENTIMENTO RELIGIOSO, ECC. ....	—	7	19	6	2	—	—	—	34	34
367 a 373	CONTRO L'ORDINE PUBBLICO .....	4	1	8	9	6	—	—	—	24	28
	<b>TOTALE .....</b>	<b>16.394</b>	<b>34.134</b>	<b>10.446</b>	<b>5.884</b>	<b>1.009</b>	<b>384</b>	<b>232</b>	<b>34</b>	<b>52.141</b>	<b>68.535</b>

(a) Cfr. Tav. 143 per i singoli numeri d'ordine. — (b) Scla o congiunta alla multa. — (c) A 30 anni di reclusione sono stati condannati 18 individui maschi. — (d) Compresi 18 condannati alla pena dell'ergastolo per omicidio volontario aggravato. — (e) Numeri 48 a 50, 53 a 61.

Segue TAV. 147 — CONDANNATI SECONDO IL DELITTO LA PENA INFLITTA E L'ETÀ

N. d'ordine	DELITTI	MULTA	RECLUSIONE							Totale	TOTALE
			Mesi		Anni						
			fino a 6	6-12	1-3	3-5	5-10	10-24	24-30		
ETÀ DA 14 a 18 ANNI											
1 a 47	<b>Contro la persona</b> .....	<b>20</b>	<b>69</b>	<b>5</b>	<b>17</b>	<b>4</b>	<b>4</b>	<b>9</b>	—	<b>108</b>	<b>128</b>
1 a 10	<b>CONTRO LA VITA</b> .....	—	4	—	7	4	4	9	—	28	28
1	Strage .....	—	—	—	—	—	—	—	—	—	—
2,3,5,8	Omicidio volontario .....	—	—	—	3	3	4	9	—	19	19
4	Infanticidio per causa di onore .....	—	—	—	—	—	—	—	—	—	—
6,7	Omicidio preterintenzionale .....	—	—	—	2	—	—	—	—	2	2
9,10	Omicidio colposo .....	—	4	—	2	1	—	—	—	7	7
11 a 45	<b>CONTRO L'INCOLUMITÀ E LA LIBERTÀ INDIVIDUALE</b> .....	<b>17</b>	<b>65</b>	<b>5</b>	<b>10</b>	—	—	—	—	<b>80</b>	<b>97</b>
11	Percosse .....	—	—	—	—	—	—	—	—	—	—
12 a 14	Lesioni personali volontarie .....	—	34	4	10	—	—	—	—	48	48
15 a 17	Lesioni personali colpose .....	10	2	—	—	—	—	—	—	2	12
18 a 22	Rissa, abbandono d'incapace, ecc. ....	7	11	1	—	—	—	—	—	12	19
23 a 45	Violenza privata, minaccia, ecc. ....	—	18	—	—	—	—	—	—	18	18
46,47	<b>INGIURIE E DIFFAMAZIONI</b> .....	<b>3</b>	—	—	—	—	—	—	—	—	<b>3</b>
48 a 89	<b>Contro la famiglia, la moralità e il buon costume</b> .....	<b>1</b>	<b>25</b>	<b>19</b>	<b>64</b>	<b>2</b>	—	—	—	<b>110</b>	<b>111</b>
48 a 61	<b>CONTRO LA FAMIGLIA</b> .....	<b>1</b>	<b>4</b>	<b>12</b>	—	—	—	—	—	<b>16</b>	<b>17</b>
51	Violazione obblighi assistenza familiare ..	1	2	—	—	—	—	—	—	2	3
52	Maltrattamenti in famiglia .....	—	—	9	—	—	—	—	—	9	9
(a)	Adulterio, bigamia, ecc. ....	—	2	3	—	—	—	—	—	5	5
62 a 78	<b>CONTRO LA MORALITÀ E IL BUON COSTUME</b> .....	—	<b>21</b>	<b>7</b>	<b>64</b>	<b>2</b>	—	—	—	<b>94</b>	<b>94</b>
62	Violenza carnale .....	—	2	4	35	1	—	—	—	42	42
63	Atti di libidine violenti .....	—	1	2	23	1	—	—	—	27	27
64	Atti osceni .....	—	15	—	—	—	—	—	—	15	15
65 a 78	Corruzione di minorenni, ecc. ....	—	3	1	6	—	—	—	—	10	10
79 a 89	<b>CONTRO LA SANITÀ DELLA STIRPE</b> .....	—	—	—	—	—	—	—	—	—	—
90 a 118	<b>Contro il patrimonio</b> .....	<b>14</b>	<b>538</b>	<b>255</b>	<b>262</b>	<b>17</b>	<b>3</b>	—	—	<b>1.075</b>	<b>1.089</b>
90 a 93	<b>FURTO</b> .....	—	459	238	221	7	—	—	—	925	925
90 a 92	Furto semplice .....	—	169	7	7	—	—	—	—	183	183
93	Furto aggravato .....	—	290	231	214	7	—	—	—	742	742
94 a 109	<b>RAPINA E DANNI</b> .....	<b>12</b>	<b>59</b>	<b>17</b>	<b>41</b>	<b>10</b>	<b>3</b>	—	—	<b>130</b>	<b>142</b>
94 a 97	Rapina, estorsione, sequestro di persona ..	—	3	17	40	10	3	—	—	73	73
98 a 109	Danni a cose, animali, terreni, ecc. ....	12	56	—	1	—	—	—	—	57	69
110 a 118	<b>TRUFFA ED ALTRE FRODI</b> .....	<b>2</b>	<b>20</b>	—	—	—	—	—	—	<b>20</b>	<b>22</b>
110	Truffa .....	—	3	—	—	—	—	—	—	3	3
111	Appropriazione indebita .....	—	6	—	—	—	—	—	—	6	6
112	Ricettazione .....	—	11	—	—	—	—	—	—	11	11
113 a 118	Insolvenza fraudolenta, ecc. ....	2	—	—	—	—	—	—	—	—	2
119 a 212	<b>Contro l'economia e la fede pubblica</b> .....	<b>26</b>	<b>5</b>	<b>1</b>	<b>1</b>	—	—	—	—	<b>7</b>	<b>33</b>
119 a 134	<b>CONTRO L'ECONOMIA PUBBLICA, L'INDUSTRIA E IL COMMERCIO</b> .....	<b>12</b>	—	—	—	—	—	—	—	—	<b>12</b>
119	Frode nell'esercizio del commercio .....	1	—	—	—	—	—	—	—	—	1
120	Vendita sostanze alimentari non genuine ..	11	—	—	—	—	—	—	—	—	11
121 a 134	Arbitraria invasione aziende, ecc. ....	—	—	—	—	—	—	—	—	—	—
135 a 162	<b>CONTRO L'INCOLUMITÀ PUBBLICA</b> .....	—	<b>1</b>	—	—	—	—	—	—	<b>1</b>	<b>1</b>
163 a 212	<b>CONTRO LA FEDE PUBBLICA</b> .....	<b>14</b>	<b>4</b>	<b>1</b>	<b>1</b>	—	—	—	—	<b>6</b>	<b>20</b>
163 a 174	Falsità in monete .....	—	—	—	—	—	—	—	—	—	—
175 a 182	Falsità in sigilli .....	2	—	1	—	—	—	—	—	1	3
183 a 212	Falsità in atti e persone .....	12	4	—	1	—	—	—	—	5	17
213 a 373	<b>Contro lo Stato, le altre istituzioni sociali e l'ordine pubblico</b> .....	<b>6</b>	<b>25</b>	<b>11</b>	<b>9</b>	—	—	—	—	<b>45</b>	<b>51</b>
213 a 276	<b>CONTRO LA PERSONALITÀ DELLO STATO</b> .....	—	—	—	—	—	—	—	—	—	—
277 a 318	<b>CONTRO LA PUBBLICA AMMINISTRAZIONE</b> ..	<b>5</b>	<b>19</b>	<b>9</b>	<b>2</b>	—	—	—	—	<b>30</b>	<b>35</b>
277 a 285	Violenza, resistenza, oltraggio .....	—	19	9	2	—	—	—	—	30	30
286 a 294	Peculato, malversazione, ecc. ....	—	—	—	—	—	—	—	—	—	—
295 a 318	Omissione atti di ufficio, ecc. ....	5	—	—	—	—	—	—	—	—	5
319 a 354	<b>CONTRO L'AMMINISTRAZIONE DELLA GIUSTIZIA</b> .....	<b>1</b>	<b>6</b>	<b>2</b>	<b>6</b>	—	—	—	—	<b>14</b>	<b>15</b>
355 a 366	<b>CONTRO IL SENTIMENTO RELIGIOSO, ECC.</b> ..	—	—	—	—	—	—	—	—	—	—
357 a 373	<b>CONTRO L'ORDINE PUBBLICO</b> .....	—	—	—	<b>1</b>	—	—	—	—	<b>1</b>	<b>1</b>
	<b>TOTALE...</b>	<b>67</b>	<b>662</b>	<b>291</b>	<b>353</b>	<b>23</b>	<b>7</b>	<b>9</b>	—	<b>1.345</b>	<b>1.412</b>

(a) Numeri 48 a 50, 53 a 61.

## Segue TAV. 147 — CONDANNATI SECONDO IL DELITTO, LA PENA INFLITTA E L'ETÀ

N. d'ordine	DELITTI	MULTA	RECLUSIONE							Totale	TOTALE
			Mesi		Anni						
			fino a 6	6-12	1-3	3-5	5-10	10-24	24-30		
ETÀ DA 18 a 21 ANNI											
1 a 47	Contro la persona .....	392	1.097	108	48	16	30	24	4	1.327	1.719
1 a 10	CONTRO LA VITA .....	—	211	43	10	11	29	24	4	332	332
1	Strage .....	—	—	—	—	—	—	—	—	—	—
2,3,5,8	Omicidio volontario .....	—	—	—	3	9	24	21	4	61	61
4	Infanticidio per causa di onore .....	—	—	—	4	1	1	—	—	6	6
6,7	Omicidio preterintenzionale .....	—	—	—	—	—	4	3	—	7	7
9,10	Omicidio colposo .....	—	211	43	3	1	—	—	—	258	258
11 a 45	CONTRO L'INCOLUMITÀ E LA LIBERTÀ INDIVIDUALE .....	347	881	65	38	5	1	—	—	990	1.337
11	Percosse .....	17	6	—	—	—	—	—	—	6	23
12 a 14	Lesioni personali volontarie .....	—	465	24	36	5	—	—	—	530	530
15 a 17	Lesioni personali colpose .....	281	22	1	1	—	—	—	—	24	305
18 a 22	Rissa, abbandono d'incapace, ecc. ....	30	248	10	—	—	—	—	—	258	288
23 a 45	Violenza privata, minaccia, ecc. ....	19	140	30	1	—	1	—	—	172	191
46,47	INGIURIE E DIFFAMAZIONI .....	45	5	—	—	—	—	—	—	5	50
48 a 89	Contro la famiglia, la moralità e il buon costume .....	32	188	93	55	18	3	—	—	357	389
48 a 61	CONTRO LA FAMIGLIA .....	28	59	27	9	2	—	—	—	97	125
51	Violazione obblighi assistenza familiare ..	28	28	1	—	—	—	—	—	29	57
52	Maltrattamenti in famiglia .....	—	—	19	5	1	—	—	—	25	25
(a)	Adulterio, bigamia, ecc. ....	—	31	7	4	1	—	—	—	43	43
62 a 78	CONTRO LA MORALITÀ E IL BUON COSTUME .....	4	127	57	43	16	3	—	—	246	250
62	Violenza carnale .....	—	—	25	22	11	2	—	—	60	60
63	Atti di libidine violenti .....	—	3	9	14	3	1	—	—	30	30
64	Atti osceni .....	4	113	3	—	—	—	—	—	116	120
65 a 78	Corruzione di minorenni, ecc. ....	—	11	20	7	2	—	—	—	40	40
79 a 89	CONTRO LA SANITÀ DELLA STIRPE .....	—	2	9	3	—	—	—	—	14	14
90 a 118	Contro il patrimonio .....	90	2.625	1.101	701	100	23	10	—	4.560	4.650
90 a 93	FURTO .....	1	2.179	970	590	63	12	—	—	3.814	3.815
90 a 92	Furto semplice .....	1	1.273	42	6	1	—	—	—	1.322	1.323
93	Furto aggravato .....	—	906	928	584	62	12	—	—	2.492	2.492
94 a 109	RAPINA E DANNI .....	78	217	77	100	37	10	10	—	451	529
94 a 97	Rapina, estorsione, sequestro di persona ..	—	10	71	100	37	10	10	—	238	238
98 a 109	Danni a cose, animali, terreni, ecc. ....	78	207	6	—	—	—	—	—	213	291
110 a 118	TRUFFA ED ALTRE FRODI .....	11	229	54	11	—	1	—	—	295	306
110	Truffa .....	—	62	29	7	—	1	—	—	99	99
111	Appropriazione indebita .....	—	65	2	—	—	1	—	—	67	67
112	Ricettazione .....	—	95	22	4	—	—	—	—	121	121
113 a 118	Insolvenza fraudolenta, ecc. ....	11	7	1	—	—	—	—	—	8	19
119 a 212	Contro l'economia e la fede pubblica .....	203	74	31	6	—	—	—	—	111	314
119 a 134	CONTRO L'ECONOMIA PUBBLICA, L'INDUSTRIA E IL COMMERCIO .....	67	5	—	—	—	—	—	—	5	72
119	Frode nell'esercizio del commercio .....	22	2	—	—	—	—	—	—	2	24
120	Vendita sostanze alimentari non genuine ..	44	—	—	—	—	—	—	—	—	44
121 a 134	Arbitraria invasione aziende, ecc. ....	1	3	—	—	—	—	—	—	3	4
135 a 162	CONTRO L'INCOLUMITÀ PUBBLICA .....	1	11	11	—	—	—	—	—	22	23
163 a 212	CONTRO LA FEDE PUBBLICA .....	135	58	20	6	—	—	—	—	84	219
163 a 174	Falsità in monete .....	1	1	—	1	—	—	—	—	2	3
175 a 182	Falsità in sigilli .....	9	1	1	—	—	—	—	—	2	11
183 a 212	Falsità in atti e persone .....	125	56	19	5	—	—	—	—	80	205
213 a 373	Contro lo Stato, le altre istituzioni sociali e l'ordine pubblico .....	149	309	186	46	1	—	—	—	542	691
213 a 276	CONTRO LA PERSONALITÀ DELLO STATO .....	—	—	1	—	—	—	—	—	1	1
277 a 318	CONTRO LA PUBBLICA AMMINISTRAZIONE .....	140	279	136	14	1	—	—	—	430	570
277 a 285	Violenza, resistenza, oltraggio .....	—	242	132	12	—	—	—	—	386	386
286 a 294	Peculato, malversazione, ecc. ....	—	1	3	1	—	—	—	—	5	5
295 a 318	Omissione atti di ufficio, ecc. ....	140	36	1	1	1	—	—	—	39	179
319 a 354	CONTRO L'AMMINISTRAZIONE DELLA GIUSTIZIA .....	8	30	46	31	—	—	—	—	107	115
355 a 366	CONTRO IL SENTIMENTO RELIGIOSO, ECC. ....	—	—	3	1	—	—	—	—	4	4
367 a 373	CONTRO L'ORDINE PUBBLICO .....	1	—	—	—	—	—	—	—	—	1
TOTALE .....		866	4.293	1.519	856	135	56	34	4	6.897	7.763

(a) Numeri 48 a 50, 53 a 61.

Segue TAV. 147 — CONDANNATI SECONDO IL DELITTO, LA PENA INFLITTA E L'ETA

N. d'ordine	DELITTI	MULTA	RECLUSIONE							Totale	TOTALE
			Mesi		Anni						
			fino a 6	6-12	1-3	3-5	5-10	10-24	24-30		
ETÀ DA 21 a 30 ANNI											
1 a 47	<b>Contro la persona</b>	<b>1.296</b>	<b>4.038</b>	<b>444</b>	<b>204</b>	<b>55</b>	<b>51</b>	<b>76</b>	<b>20</b>	<b>4.896</b>	<b>6.192</b>
1 a 10	<b>CONTRO LA VITA</b>	—	661	186	50	36	43	76	20	1.080	1.080
1	Strage	—	—	—	—	—	—	—	—	—	—
2,3,5,8	Omicidio volontario	—	—	—	13	22	32	72	20	167	167
4	Infanticidio per causa di onore	—	—	—	6	5	2	—	—	13	13
6,7	Omicidio preintenzionale	—	—	—	2	6	7	4	—	19	19
9,10	Omicidio colposo	—	661	186	29	3	2	—	—	881	881
11 a 45	<b>CONTRO L'INCOLUMITÀ E LA LIBERTÀ INDIVIDUALE</b>	<b>1.107</b>	<b>3.340</b>	<b>257</b>	<b>153</b>	<b>19</b>	<b>8</b>	—	—	<b>3.777</b>	<b>4.884</b>
11	Percosse	93	8	—	—	—	—	—	—	8	101
12 a 14	Lesioni personali volontarie	—	2.149	130	130	18	6	—	—	2.441	2.441
15 a 17	Lesioni personali colpose	855	68	1	—	—	—	—	—	69	924
18 a 22	Rissa, abbandono d'incapace, ecc.	97	667	29	3	—	—	—	—	699	796
23 a 45	Violenza privata, minaccia, ecc.	62	448	89	20	1	2	—	—	560	622
46,47	INGIURIE E DIFFAMAZIONI	189	37	1	1	—	—	—	—	39	228
48 a 89	<b>Contro la famiglia, la moralità e il buon costume</b>	<b>202</b>	<b>733</b>	<b>284</b>	<b>202</b>	<b>48</b>	<b>7</b>	—	—	<b>1.274</b>	<b>1.476</b>
48 a 61	<b>CONTRO LA FAMIGLIA</b>	182	377	143	62	12	1	—	—	595	777
51	Violazione obblighi assistenza familiare	182	231	15	2	—	—	—	—	248	430
52	Maltrattamenti in famiglia	—	8	105	42	—	1	—	—	156	156
(a)	Adulterio, bigamia, ecc.	—	138	23	18	12	—	—	—	191	191
62 a 78	<b>CONTRO LA MORALITÀ E IL BUON COSTUME</b>	<b>20</b>	<b>353</b>	<b>124</b>	<b>119</b>	<b>35</b>	<b>5</b>	—	—	<b>636</b>	<b>656</b>
62	Violenza carnale	—	1	34	35	13	2	—	—	85	85
63	Atti di libidine violenti	—	1	21	49	11	3	—	—	85	85
64	Atti osceni	20	335	19	2	—	—	—	—	356	376
65 a 78	Corruzione di minorenni, ecc.	—	16	50	33	11	—	—	—	110	110
79 a 89	<b>CONTRO LA SANITÀ DELLA STIRPE</b>	—	3	17	21	1	1	—	—	43	43
90 a 118	<b>Contro il patrimonio</b>	<b>286</b>	<b>4.934</b>	<b>1.958</b>	<b>1.286</b>	<b>263</b>	<b>59</b>	<b>16</b>	—	<b>8.516</b>	<b>8.802</b>
90 a 93	<b>FURTO</b>	10	3.453	1.448	1.010	175	16	—	—	6.102	6.112
90 a 92	Furto semplice	10	2.309	109	22	—	—	—	—	2.440	2.450
93	Furto aggravato	—	1.144	1.339	988	175	16	—	—	3.662	3.662
94 a 109	<b>RAPINA E DANNI</b>	193	415	139	161	83	43	16	—	857	1.050
94 a 97	Rapina, estorsione, sequestro di persona	—	6	125	159	83	43	16	—	432	432
98 a 109	Danni a cose, animali, terreni, ecc.	193	409	14	2	—	—	—	—	425	618
110 a 118	<b>TRUFFA ED ALTRE FRODI</b>	<b>83</b>	<b>1.066</b>	<b>371</b>	<b>115</b>	<b>5</b>	—	—	—	<b>1.557</b>	<b>1.640</b>
110	Truffa	—	341	267	68	2	—	—	—	678	678
111	Appropriazione indebita	—	355	35	3	—	—	—	—	393	393
112	Ricettazione	—	319	65	42	2	—	—	—	428	428
113 a 118	Insolvenza fraudolenta, ecc.	83	51	4	2	1	—	—	—	58	141
119 a 212	<b>Contro l'economia e la fede pubblica</b>	<b>599</b>	<b>317</b>	<b>245</b>	<b>70</b>	<b>5</b>	<b>4</b>	—	—	<b>641</b>	<b>1.240</b>
119 a 134	<b>CONTRO L'ECONOMIA PUBBLICA, L'INDUSTRIA E IL COMMERCIO</b>	<b>336</b>	<b>12</b>	—	—	—	—	—	—	<b>12</b>	<b>348</b>
119	Frode nell'esercizio del commercio	90	4	—	—	—	—	—	—	4	94
120	Vendita sostanze alimentari non genuine	239	1	—	—	—	—	—	—	1	240
121 a 134	Arbitraria invasione aziende, ecc.	7	7	—	—	—	—	—	—	7	14
135 a 162	<b>CONTRO L'INCOLUMITÀ PUBBLICA</b>	<b>9</b>	<b>25</b>	<b>28</b>	<b>2</b>	—	—	—	—	<b>55</b>	<b>64</b>
163 a 212	<b>CONTRO LA FEDE PUBBLICA</b>	<b>254</b>	<b>280</b>	<b>217</b>	<b>68</b>	<b>5</b>	<b>4</b>	—	—	<b>574</b>	<b>828</b>
163 a 174	Falsità in monete	8	—	1	5	3	—	—	—	9	17
175 a 182	Falsità in sigilli	45	2	7	1	—	—	—	—	10	55
183 a 212	Falsità in atti e persone	201	278	209	62	2	4	—	—	555	756
213 a 373	<b>Contro lo Stato, le altre istituzioni sociali e l'ordine pubblico</b>	<b>1.541</b>	<b>1.336</b>	<b>538</b>	<b>235</b>	<b>20</b>	—	—	—	<b>2.129</b>	<b>3.670</b>
213 a 276	<b>CONTRO LA PERSONALITÀ DELLO STATO</b>	—	—	2	2	—	—	—	—	4	4
277 a 318	<b>CONTRO LA PUBBLICA AMMINISTRAZIONE</b>	<b>1.518</b>	<b>1.216</b>	<b>439</b>	<b>139</b>	<b>11</b>	—	—	—	<b>1.805</b>	<b>3.323</b>
277 a 285	Violenza, resistenza, oltraggio	—	839	417	86	1	—	—	—	1.343	1.343
286 a 294	Peculato, malversazione, ecc.	—	1	12	45	8	—	—	—	66	66
295 a 318	Omissione atti di ufficio, ecc.	1.518	376	10	8	2	—	—	—	396	1.914
319 a 354	<b>CONTRO L'AMMINISTRAZIONE DELLA GIUSTIZIA</b>	<b>22</b>	<b>115</b>	<b>88</b>	<b>87</b>	<b>6</b>	—	—	—	<b>296</b>	<b>318</b>
355 a 366	<b>CONTRO IL SENTIMENTO RELIGIOSO, ECC.</b>	—	5	5	—	—	—	—	—	10	10
367 a 373	<b>CONTRO L'ORDINE PUBBLICO</b>	<b>1</b>	—	<b>4</b>	<b>7</b>	<b>3</b>	—	—	—	<b>14</b>	<b>15</b>
<b>TOTALE...</b>		<b>3.924</b>	<b>11.358</b>	<b>3.469</b>	<b>1.997</b>	<b>391</b>	<b>121</b>	<b>92</b>	<b>20</b>	<b>17.456</b>	<b>21.380</b>

(a) Numeri 48 a 50, 53 a 61.

## Segue TAV. 147 — CONDANNATI SECONDO IL DELITTO, LA PENA INFLITTA E L'ETÀ

N. d'ordine	DELITTI	MULTA	RECLUSIONE							TOTALE	
			Mesi		Anni				Totale		
			fino a 6	6-12	1-3	3-5	5-10	10-24			24-30
ETÀ DA 30 a 50 ANNI											
1 a 47	<b>Contro la persona</b> .....	<b>1.892</b>	<b>4.709</b>	<b>447</b>	<b>248</b>	<b>64</b>	<b>60</b>	<b>68</b>	<b>8</b>	<b>5.614</b>	<b>7.506</b>
1 a 10	<b>CONTRO LA VITA</b> .....	—	761	147	51	43	50	68	8	1.138	1.138
1	Strage .....	—	—	—	—	—	—	—	—	—	—
2,3,5,8	Omicidio volontario .....	—	—	—	10	32	32	66	8	158	158
4	Infanticidio per causa di onore .....	—	—	—	5	4	3	—	—	12	12
6,7	Omicidio preterintenzionale .....	—	—	—	3	7	15	2	—	27	27
9,10	Omicidio colposo .....	—	761	147	33	—	—	—	—	941	941
11 a 45	<b>CONTRO L'INCOLUMITÀ E LA LIBERTÀ INDIVIDUALE</b> .....	1.350	3.914	298	196	21	10	—	—	4.439	5.789
11	Percosse .....	164	19	—	—	—	—	—	—	19	183
12 a 14	Lesioni personali volontarie .....	—	2.594	175	148	20	10	—	—	2.947	2.947
15 a 17	Lesioni personali colpose .....	979	68	1	1	—	—	—	—	79	1.049
18 a 22	Rissa, abbandono d'incapace, ecc. ....	77	620	35	7	—	—	—	—	662	739
23 a 45	Violenza privata, minaccia, ecc. ....	130	613	87	40	1	—	—	—	741	871
46,47	<b>INGIURIE E DIFFAMAZIONI</b> .....	542	34	2	1	—	—	—	—	37	579
48 a 89	<b>Contro la famiglia, la moralità e il buon costume</b> .....	<b>265</b>	<b>901</b>	<b>365</b>	<b>350</b>	<b>67</b>	<b>36</b>	<b>2</b>	—	<b>1.721</b>	<b>1.986</b>
48 a 61	<b>CONTRO LA FAMIGLIA</b> .....	249	581	249	120	12	—	—	—	962	1.211
51	Violazione obblighi assistenza familiare ..	249	411	29	1	—	—	—	—	441	690
52	Maltrattamenti in famiglia .....	—	17	194	92	4	—	—	—	307	307
(a)	Adulterio, bigamia, ecc. ....	—	153	26	27	8	—	—	—	214	214
62 a 78	<b>CONTRO LA MORALITÀ E IL BUON COSTUME</b>	16	317	103	195	51	35	2	—	703	719
62	Violenza carnale .....	—	3	11	39	30	18	2	—	103	103
63	Atti di libidine violenti .....	—	3	33	105	16	15	—	—	172	172
64	Atti osceni .....	16	283	22	1	—	—	—	—	306	322
65 a 78	Corruzione di minorenni, ecc. ....	—	28	37	50	5	2	—	—	122	122
79 a 89	<b>CONTRO LA SANITÀ DELLA STIRPE</b> .....	—	3	13	35	4	1	—	—	56	56
90 a 118	<b>Contro il patrimonio</b> .....	<b>502</b>	<b>5.212</b>	<b>1.998</b>	<b>943</b>	<b>176</b>	<b>54</b>	<b>12</b>	—	<b>8.395</b>	<b>8.897</b>
90 a 93	<b>FURTO</b> .....	6	3.066	1.099	613	127	25	—	—	4.930	4.936
90 a 92	Furto semplice .....	6	2.146	127	28	2	—	—	—	2.303	2.309
93	Furto aggravato .....	—	920	972	585	125	25	—	—	2.627	2.627
94 a 109	<b>RAPINA E DANNI</b> .....	313	431	67	73	35	26	12	—	644	957
94 a 97	Rapina, estorsione, sequestro di persona ..	—	5	48	68	35	26	12	—	194	194
98 a 109	Danni a cose, animali, terreni, ecc. ....	313	426	19	5	—	—	—	—	450	763
110 a 118	<b>TRUFFA ED ALTRE FRODI</b> .....	183	1.715	832	257	14	3	—	—	2.821	3.004
110	Truffa .....	—	535	584	200	7	2	—	—	1.328	1.328
111	Appropriazione indebita .....	—	633	78	12	2	—	—	—	725	725
112	Ricettazione .....	—	429	152	35	3	1	—	—	620	620
113 a 118	Insolvenza fraudolenta, ecc. ....	183	118	18	10	2	—	—	—	148	331
119 a 212	<b>Contro l'economia e la fede pubblica</b> .....	<b>1.271</b>	<b>551</b>	<b>565</b>	<b>211</b>	<b>17</b>	<b>2</b>	—	—	<b>1.346</b>	<b>2.617</b>
119 a 134	<b>CONTRO L'ECONOMIA PUBBLICA, L'INDUSTRIA E IL COMMERCIO</b> .....	1.007	6	1	—	—	—	—	—	7	1.014
119	Frode nell'esercizio del commercio .....	183	1	1	—	—	—	—	—	2	185
120	Vendita sostanze alimentari non genuine ..	769	—	—	—	—	—	—	—	—	769
121 a 134	Arbitraria invasione aziende, ecc. ....	55	5	—	—	—	—	—	—	5	60
135 a 162	<b>CONTRO L'INCOLUMITÀ PUBBLICA</b> .....	5	39	49	13	—	—	—	—	101	106
163 a 212	<b>CONTRO LA FEDE PUBBLICA</b> .....	259	506	515	198	17	2	—	—	1.238	1.497
163 a 174	Falsità in monete .....	13	2	—	14	3	—	—	—	19	32
175 a 182	Falsità in sigilli .....	76	4	3	3	—	—	—	—	10	86
183 a 212	Falsità in atti e persone .....	170	500	512	181	14	2	—	—	1.209	1.379
213 a 373	<b>Contro lo Stato, le altre istituzioni sociali e l'ordine pubblico</b> .....	<b>4.138</b>	<b>1.913</b>	<b>629</b>	<b>324</b>	<b>23</b>	<b>6</b>	—	—	<b>2.895</b>	<b>7.033</b>
213 a 276	<b>CONTRO LA PERSONALITÀ DELLO STATO</b> .....	—	7	5	7	—	—	—	—	19	19
277 a 318	<b>CONTRO LA PUBBLICA AMMINISTRAZIONE</b> ..	4.063	1.783	509	208	14	6	—	—	2.520	6.583
277 a 285	Violenza, resistenza, oltraggio .....	—	874	434	92	3	—	—	—	1.403	1.403
286 a 294	Peculato, malversazione, ecc. ....	—	5	33	87	9	6	—	—	140	140
295 a 318	Omissione atti di ufficio, ecc. ....	4.063	904	42	29	2	—	—	—	977	5.040
319 a 354	<b>CONTRO L'AMMINISTRAZIONE DELLA GIUSTIZIA</b> .....	73	121	105	105	5	—	—	—	336	409
355 a 366	<b>CONTRO IL SENTIMENTO RELIGIOSO, ECC.</b> ..	—	1	7	3	1	—	—	—	12	12
367 a 373	<b>CONTRO L'ORDINE PUBBLICO</b> .....	2	1	3	1	3	—	—	—	8	10
	<b>TOTALE</b> .....	<b>8.068</b>	<b>13.286</b>	<b>4.004</b>	<b>2.076</b>	<b>347</b>	<b>158</b>	<b>82</b>	<b>8</b>	<b>19.971</b>	<b>28.039</b>

(a) Numeri 48 a 50, 53 a 61.

## Segue TAV. 147 — CONDANNATI SECONDO IL DELITTO, LA PENA INFLITTA E L'ETÀ

N. d'ordine	DELITTI	MULTA	RECLUSIONE							Totale	TOTALE
			Mesi		Anni						
			fino a 6	6-12	1-3	3-5	5-10	10-24	24-30		
<b>ETÀ DA 50 a 70 ANNI</b>											
1 a 47	Contro la persona .....	649	1.526	117	71	19	20	12	1	1.766	2.415
1 a 10	CONTRO LA VITA .....	—	196	42	7	12	17	12	1	287	287
1	Strage .....	—	—	—	—	—	—	—	—	—	—
2,3,5,8	Omicidio volontario .....	—	—	—	4	9	13	12	1	39	39
4	Infanticidio per causa di onore .....	—	—	—	1	1	—	—	—	2	2
6,7	Omicidio preterintenzionale .....	—	—	—	1	1	4	—	—	6	6
9,10	Omicidio colposo .....	—	196	42	1	1	—	—	—	240	240
11 a 45	CONTRO L'INCOLUMITÀ E LA LIBERTÀ INDIVIDUALE .....	382	1.306	74	64	7	3	—	—	1.454	1.836
11	Percosse .....	53	3	—	—	—	—	—	—	3	56
12 a 14	Lesioni personali volontarie .....	—	857	50	60	6	3	—	—	976	976
15 a 17	Lesioni personali colpose .....	244	21	2	—	—	—	—	—	23	267
18 a 22	Rissa, abbandono d'incapace, ecc. ....	15	223	8	3	—	—	—	—	234	249
23 a 45	Violenza privata, minaccia, ecc. ....	70	202	14	1	1	—	—	—	218	288
46,47	INGIURIE E DIFFAMAZIONI .....	267	24	1	—	—	—	—	—	25	292
48 a 89	Contro la famiglia, la moralità e il buon costume .....	55	201	96	123	35	13	1	—	469	524
48 a 61	CONTRO LA FAMIGLIA .....	50	110	41	29	—	—	—	—	180	230
51	Violazione obblighi assistenza familiare ..	50	86	2	1	—	—	—	—	89	139
52	Maltrattamenti in famiglia .....	—	3	37	24	—	—	—	—	64	64
(a)	Adulterio, bigamia, ecc. ....	—	21	2	4	—	—	—	—	27	27
62 a 78	CONTRO LA MORALITÀ E IL BUON COSTUME ..	5	88	55	79	28	13	1	—	264	269
62	Violenza carnale .....	—	—	6	15	5	7	1	—	34	34
63	Atti di libidine violenti .....	—	—	20	53	21	6	—	—	100	100
64	Atti osceni .....	5	77	12	1	—	—	—	—	90	95
65 a 78	Corruzione di minorenni, ecc. ....	—	11	17	10	2	—	—	—	40	40
79 a 89	CONTRO LA SANITÀ DELLA STIRPE .....	—	3	—	15	7	—	—	—	25	25
90 a 118	Contro il patrimonio .....	208	1.769	594	228	39	2	1	—	2.633	2.841
90 a 93	FURTO .....	3	1.116	365	148	28	—	—	—	1.657	1.660
90 a 92	Furto semplice .....	3	768	32	7	—	—	—	—	807	810
93	Furto aggravato .....	—	348	333	141	28	—	—	—	850	850
94 a 109	RAPINA E DANNI .....	171	192	12	10	5	2	1	—	222	393
94 a 97	Rapina, estorsione, sequestro di persona ..	—	2	9	10	5	2	1	—	29	29
98 a 109	Danni a cose, animali, terreni, ecc. ....	171	190	3	—	—	—	—	—	193	364
110 a 118	TRUFFA ED ALTRE FRODI .....	34	461	217	70	6	—	—	—	754	788
110	Truffa .....	—	116	146	54	3	—	—	—	319	319
111	Appropriazione indebita .....	—	180	15	2	1	—	—	—	198	198
112	Ricettazione .....	—	138	51	11	1	—	—	—	201	201
113 a 118	Insolvenza fraudolenta, ecc. ....	34	27	5	3	1	—	—	—	36	70
119 a 212	Contro l'economia e la fede pubblica .....	760	132	121	47	5	2	—	—	307	1.067
119 a 134	CONTRO L'ECONOMIA PUBBLICA, L'INDUSTRIA E IL COMMERCIO .....	649	2	—	—	—	—	—	—	2	651
119	Frode nell'esercizio del commercio .....	97	1	—	—	—	—	—	—	1	98
120	Vendita sostanze alimentari non genuine ..	478	—	—	—	—	—	—	—	—	478
121 a 134	Arbitraria invasione aziende, ecc. ....	74	1	—	—	—	—	—	—	1	75
135 a 162	CONTRO L'INCOLUMITÀ PUBBLICA .....	2	20	32	7	2	1	—	—	62	64
163 a 212	CONTRO LA FEDE PUBBLICA .....	109	110	89	40	3	1	—	—	243	352
163 a 174	Falsità in monete .....	5	—	—	1	—	—	—	—	1	6
175 a 182	Falsità in sigilli .....	47	1	1	1	—	—	—	—	3	50
183 a 212	Falsità in atti e persone .....	57	109	88	38	3	1	—	—	239	296
213 a 373	Contro lo Stato, le altre istituzioni sociali e l'ordine pubblico .....	1.537	596	171	97	7	1	—	—	872	2.409
213 a 276	CONTRO LA PERSONALITÀ DELLO STATO .....	—	3	1	2	—	—	—	—	6	6
277 a 318	CONTRO LA PUBBLICA AMMINISTRAZIONE .....	1.492	544	139	52	5	—	—	—	740	2.232
277 a 285	Violenza, resistenza, oltraggio .....	1	223	116	22	1	—	—	—	362	363
286 a 294	Peculato, malversazione, ecc. ....	—	1	9	20	3	—	—	—	33	33
295 a 318	Omissione atti di ufficio, ecc. ....	1.491	320	14	10	1	—	—	—	345	1.836
319 a 354	CONTRO L'AMMINISTRAZIONE DELLA GIUSTIZIA .....	45	48	28	41	1	1	—	—	119	164
355 a 366	CONTRO IL SENTIMENTO RELIGIOSO, ECC. ....	—	1	3	2	1	—	—	—	7	7
367 a 373	CONTRO L'ORDINE PUBBLICO .....	—	—	—	—	—	—	—	—	—	—
<b>TOTALE...</b>		<b>3.209</b>	<b>4.224</b>	<b>1.099</b>	<b>566</b>	<b>105</b>	<b>38</b>	<b>14</b>	<b>1</b>	<b>6.047</b>	<b>9.256</b>

(a) Numeri 48 a 50, 53 a 61.

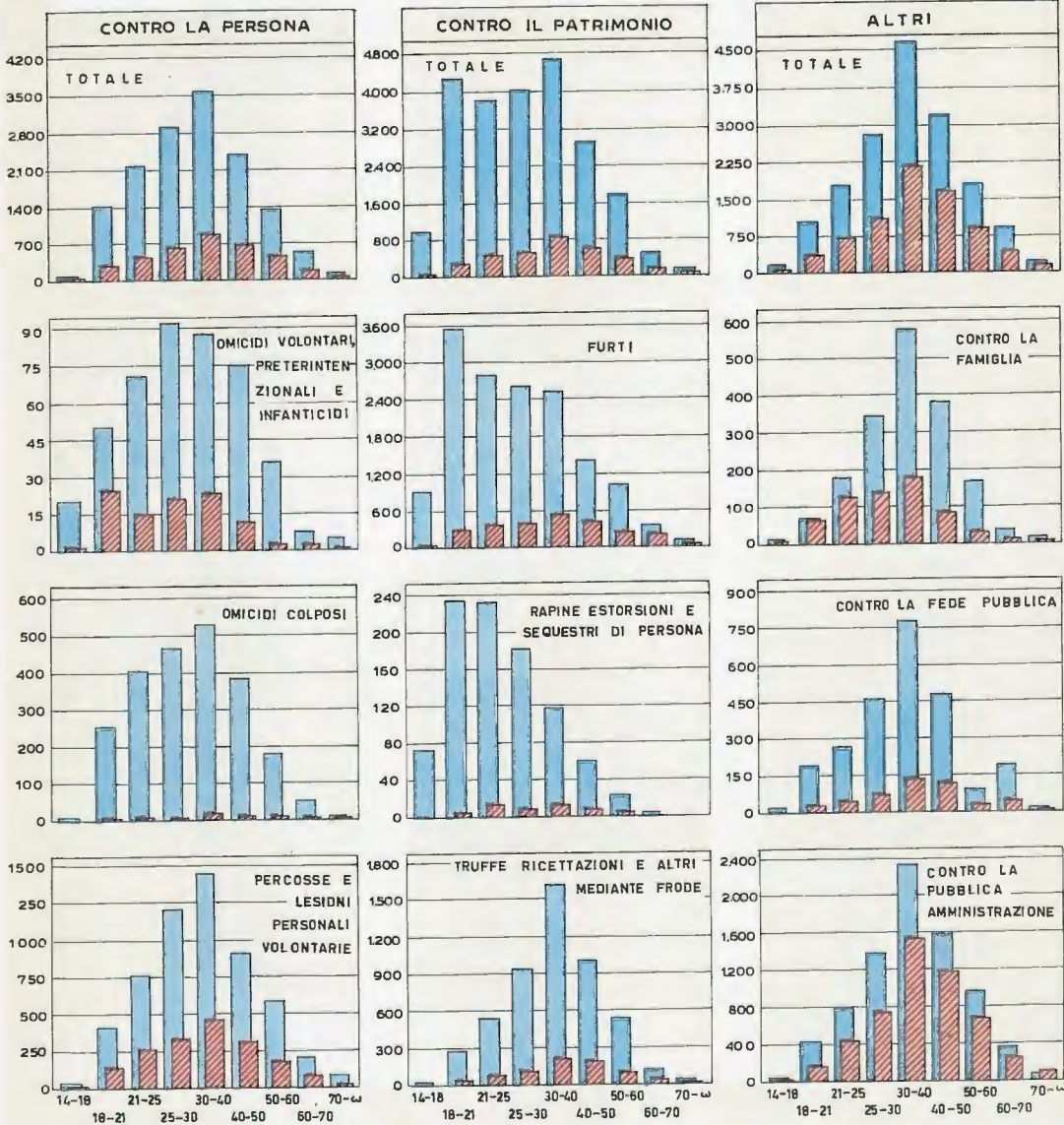
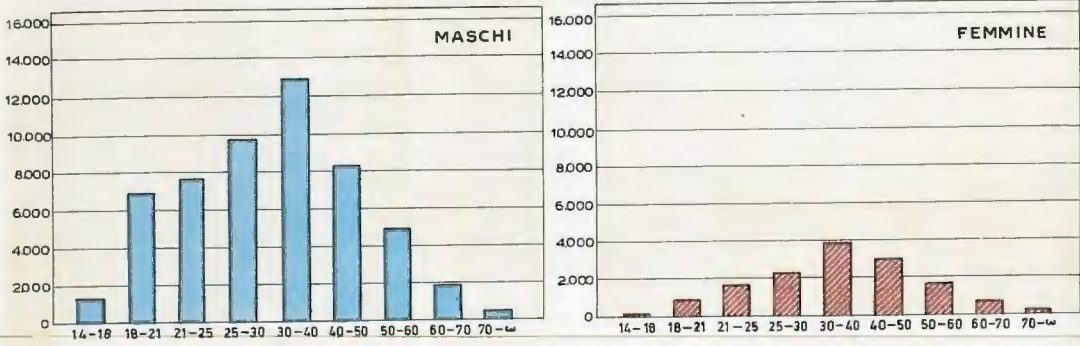


## Segue TAV. 147 — CONDANNATI SECONDO IL DELITTO, LA PENA INFLITTA E L'ETA

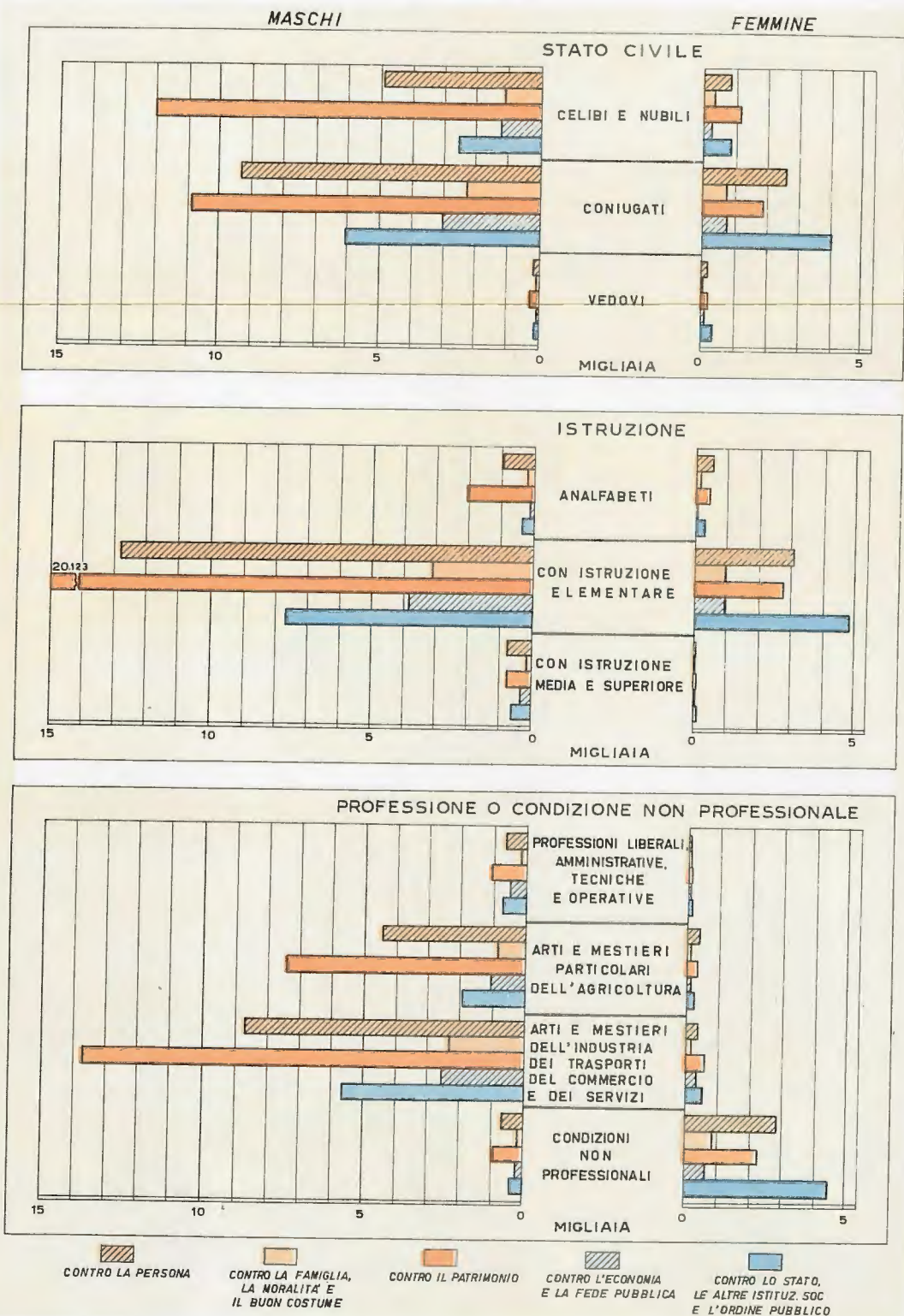
N. d'ordine	DELITTI	MULTA	RECLUSIONE							TOTALE	
			Mesi		Anni				Totale		
			fino a 6	6-12	1-3	3-5	5-10	10-24			24-30
ETÀ DA 70 ANNI E OLTRE											
1 a 47	Contro la persona .....	49	137	7	6	2	3	1	1	157	206
1 a 10	CONTRO LA VITA .....	—	10	1	—	2	2	1	1	17	17
1	Strage .....	—	—	—	—	—	—	—	—	—	—
2,3,5,8	Omicidio volontario .....	—	—	—	—	2	—	1	1	4	4
4	Infanticidio per causa di onore .....	—	—	—	—	—	—	—	—	—	—
6,7	Omicidio preterintenzionale .....	—	—	—	—	—	2	—	—	2	2
9,10	Omicidio colposo .....	—	10	1	—	—	—	—	—	11	11
11 a 45	CONTRO L'INCOLUMITÀ E LA LIBERTÀ INDIVIDUALE .....	21	126	6	6	—	1	—	—	139	160
11	Percosse .....	2	—	—	—	—	—	—	—	—	2
12 a 14	Lesioni personali volontarie .....	—	94	4	6	—	1	—	—	105	105
15 a 17	Lesioni personali colpose .....	14	1	—	—	—	—	—	—	1	15
18 a 22	Rissa, abbandono d'incapace, ecc. ....	—	8	—	—	—	—	—	—	8	8
23 a 45	Violenza privata, minaccia, ecc. ....	5	23	2	—	—	—	—	—	25	30
46, 47	INGIURIE E DIFFAMAZIONI .....	28	1	—	—	—	—	—	—	1	29
48 a 89	Contro la famiglia, la moralità e il buon costume .....	9	14	8	14	6	1	—	—	43	52
48 a 61	CONTRO LA FAMIGLIA .....	5	5	5	—	—	—	—	—	10	15
51	Violazione obblighi assistenza familiare ..	5	4	—	—	—	—	—	—	4	9
52	Maltrattamenti in famiglia .....	—	—	4	—	—	—	—	—	4	4
(a)	Adulterio, bigamia, ecc. ....	—	1	1	—	—	—	—	—	2	2
62 a 78	CONTRO LA MORALITÀ E IL BUON COSTUME .....	4	9	3	14	6	1	—	—	33	37
62	Violenza carnale .....	—	—	—	1	—	—	—	—	1	1
63	Atti di libidine violenti .....	—	—	3	12	6	1	—	—	22	22
64	Atti osceni .....	4	7	—	—	—	—	—	—	7	11
65 a 78	Corruzione di minorenni, ecc. ....	—	2	—	1	—	—	—	—	3	3
79 a 89	CONTRO LA SANITÀ DELLA STIRPE .....	—	—	—	—	—	—	—	—	—	—
90 a 118	Contro il patrimonio .....	14	118	29	7	—	—	—	—	154	168
90 a 93	FURTO .....	—	68	17	7	—	—	—	—	92	92
90 a 92	Furto semplice .....	—	43	—	—	—	—	—	—	43	43
93	Furto aggravato .....	—	25	17	7	—	—	—	—	49	49
94 a 109	RAPINA E DANNI .....	14	21	—	—	—	—	—	—	21	35
94 a 97	Rapina, estorsione, sequestro di persona ..	—	—	—	—	—	—	—	—	—	—
98 a 109	Danni a cose, animali, terreni, ecc. ....	14	21	—	—	—	—	—	—	21	35
110 a 118	TRUFFA ED ALTRE FRODI .....	—	29	12	—	—	—	—	—	41	41
110	Truffa .....	—	8	9	—	—	—	—	—	17	17
111	Appropriazione indebita .....	—	11	—	—	—	—	—	—	11	11
112	Ricettazione .....	—	10	3	—	—	—	—	—	13	13
113 a 118	Insolvenza fraudolenta, ecc. ....	—	—	—	—	—	—	—	—	—	—
119 a 212	Contro l'economia e la fede pubblica ....	73	10	8	2	—	—	—	—	20	93
119 a 134	CONTRO L'ECONOMIA PUBBLICA, L'INDUSTRIA E IL COMMERCIO .....	65	—	—	—	—	—	—	—	—	65
119	Frode nell'esercizio del commercio .....	13	—	—	—	—	—	—	—	—	13
120	Vendita sostanze alimentari non genuine ..	44	—	—	—	—	—	—	—	—	44
121 a 134	Arbitraria invasione aziende, ecc. ....	8	—	—	—	—	—	—	—	—	8
135 a 162	CONTRO L'INCOLUMITÀ PUBBLICA .....	—	4	6	—	—	—	—	—	10	10
163 a 212	CONTRO LA FEDE PUBBLICA .....	8	6	2	2	—	—	—	—	10	18
163 a 174	Falsità in monete .....	2	—	2	—	—	—	—	—	2	4
175 a 182	Falsità in sigilli .....	1	—	—	—	—	—	—	—	—	1
183 a 212	Falsità in atti e persone .....	5	6	—	2	—	—	—	—	8	13
213 a 373	Contro lo Stato, le altre istituzioni sociali e l'ordine pubblico .....	115	32	12	7	—	—	—	—	51	168
213 a 276	CONTRO LA PERSONALITÀ DELLO STATO .....	—	—	—	—	—	—	—	—	—	—
277 a 318	CONTRO LA PUBBLICA AMMINISTRAZIONE .....	111	31	6	2	—	—	—	—	39	150
277 a 285	Violenza, resistenza, oltraggio .....	—	13	6	1	—	—	—	—	20	20
286 a 294	Peculato, malversazione, ecc. ....	—	—	—	1	—	—	—	—	1	1
295 a 318	Omissione atti di ufficio, ecc. ....	111	18	—	—	—	—	—	—	18	129
319 a 354	CONTRO L'AMMINISTRAZIONE DELLA GIUSTIZIA .....	4	1	4	5	—	—	—	—	10	14
355 a 366	CONTRO IL SENTIMENTO RELIGIOSO, ECC. ....	—	—	1	—	—	—	—	—	1	1
367 a 373	CONTRO L'ORDINE PUBBLICO .....	—	—	1	—	—	—	—	—	1	1
TOTALE .....		260	311	64	36	8	4	1	1	425	685

(a) Numeri 48 a 50, 53 a 61.

## 24. CONDANNATI SECONDO IL DELITTO, L'ETÀ E IL SESSO Anno 1959



25. CONDANNATI SECONDO LO STATO CIVILE, L'ISTRUZIONE, LA PROFESSIONE O CONDIZIONE, IL DELITTO E IL SESSO  
Anno 1959



TAV. 148 — CONDANNATI SECONDO IL DELITTO, L'ETÀ, LO STATO CIVILE E IL SESSO

N. d'ordine (a)	DELITTI	14-18				18-21				21-30			
		Celibi e nubili	Coniugati	Vedovi	Totale (b)	Celibi e nubili	Coniugati	Vedovi	Totale (b)	Celibi e nubili	Coniugati	Vedovi	Totale (b)
<b>MASCHI E FEMMINE</b>													
1 a 47	<b>Contro la persona.....</b>	<b>117</b>	<b>11</b>	—	<b>128</b>	<b>1.454</b>	<b>262</b>	<b>1</b>	<b>1.719</b>	<b>2.957</b>	<b>3.192</b>	<b>18</b>	<b>6.192</b>
1 a 10	<b>CONTRO LA VITA.....</b>	<b>27</b>	<b>1</b>	—	<b>28</b>	<b>315</b>	<b>16</b>	<b>1</b>	<b>332</b>	<b>727</b>	<b>341</b>	<b>8</b>	<b>1.080</b>
1	Strage.....	—	—	—	—	—	—	—	—	—	—	—	—
2,3,5,8	Omicidio volontario.....	19	—	—	19	50	10	1	61	96	65	6	167
4	Infanticidio per causa di onore.....	—	—	—	—	6	—	—	6	10	3	—	13
6,7	Omicidio preterintenzionale.....	2	—	—	2	7	—	—	7	8	10	1	19
9,10	Omicidio colposo.....	6	1	—	7	252	6	—	258	613	263	1	881
11 a 45	<b>CONTRO L'INCOLUMITÀ E LA LIBERTÀ INDIVIDUALE.....</b>	<b>87</b>	<b>10</b>	—	<b>97</b>	<b>1.102</b>	<b>234</b>	—	<b>1.337</b>	<b>2.141</b>	<b>2.713</b>	<b>9</b>	<b>4.884</b>
11	Percosse.....	—	—	—	—	15	8	—	23	49	52	—	101
12 a 14	Lesioni personali volontarie.....	42	6	—	48	352	148	—	530	769	1.662	5	2.441
15 a 17	Lesioni personali colpose.....	12	—	—	12	288	16	—	305	626	299	—	924
18 a 22	Rissa, abbandono d'incapace, ecc.....	17	2	—	19	247	41	—	288	392	408	1	796
23 a 45	Violenza privata, minaccia, ecc.....	16	2	—	18	170	21	—	191	315	302	3	622
46,47	INGIURIE E DIFFAMAZIONI.....	<b>3</b>	—	—	<b>3</b>	<b>37</b>	<b>12</b>	—	<b>50</b>	<b>89</b>	<b>138</b>	<b>1</b>	<b>228</b>
48 a 89	<b>Contro la famiglia, la moralità e il buon costume.....</b>	<b>104</b>	<b>7</b>	—	<b>111</b>	<b>296</b>	<b>93</b>	—	<b>399</b>	<b>610</b>	<b>855</b>	<b>8</b>	<b>1.476</b>
48 a 61	<b>CONTRO LA FAMIGLIA.....</b>	<b>11</b>	<b>6</b>	—	<b>17</b>	<b>45</b>	<b>80</b>	—	<b>125</b>	<b>111</b>	<b>660</b>	<b>4</b>	<b>777</b>
51	Violazione obblighi assistenza familiare.....	—	3	—	3	1	56	—	57	21	408	1	430
52	Maltrattamenti in famiglia.....	9	—	—	9	14	11	—	25	29	124	2	156
(c)	Adulterio, bigamia, ecc.....	2	3	—	5	30	13	—	43	61	128	1	191
62 a 78	<b>CONTRO LA MORALITÀ E IL BUON COSTUME.....</b>	<b>93</b>	<b>1</b>	—	<b>94</b>	<b>239</b>	<b>11</b>	—	<b>250</b>	<b>476</b>	<b>177</b>	<b>2</b>	<b>656</b>
62	Violenza carnale.....	41	1	—	42	55	5	—	60	60	24	—	85
63	Atti di libidine violenti.....	27	—	—	27	30	—	—	30	58	27	—	85
64	Atti osceni.....	15	—	—	15	115	5	—	120	283	92	1	376
65 a 78	Corruzione di minorenni, ecc.....	10	—	—	10	39	1	—	40	75	34	1	110
79 a 89	<b>CONTRO LA SANITÀ DELLA STIRPE.....</b>	—	—	—	—	<b>12</b>	<b>2</b>	—	<b>14</b>	<b>23</b>	<b>18</b>	<b>2</b>	<b>43</b>
90 a 118	<b>Contro il patrimonio.....</b>	<b>1.074</b>	<b>13</b>	—	<b>1.089</b>	<b>4.280</b>	<b>356</b>	<b>2</b>	<b>4.650</b>	<b>5.175</b>	<b>3.577</b>	<b>9</b>	<b>8.802</b>
90 a 93	<b>FURTO.....</b>	<b>913</b>	<b>10</b>	—	<b>925</b>	<b>3.529</b>	<b>273</b>	<b>1</b>	<b>3.815</b>	<b>3.660</b>	<b>2.415</b>	<b>6</b>	<b>6.112</b>
90 a 92	Furto semplice.....	182	1	—	183	1.221	101	—	1.323	1.387	1.050	2	2.450
93	Furto aggravato.....	731	9	—	742	2.308	172	1	2.492	2.273	1.365	4	3.662
94 a 109	<b>RAPINA E DANNI.....</b>	<b>140</b>	<b>2</b>	—	<b>142</b>	<b>489</b>	<b>40</b>	—	<b>529</b>	<b>630</b>	<b>420</b>	—	<b>1.050</b>
94 a 97	Rapina, estorsione, sequestro di persona.....	72	1	—	73	220	18	—	238	281	151	—	432
98 a 109	Danni a cose, animali, terreni, ecc.....	68	1	—	69	269	22	—	291	349	269	—	618
110 a 118	<b>TRUFFA ED ALTRE FRODI.....</b>	<b>21</b>	<b>1</b>	—	<b>22</b>	<b>262</b>	<b>43</b>	<b>1</b>	<b>306</b>	<b>895</b>	<b>742</b>	<b>3</b>	<b>1.640</b>
110	Truffa.....	3	—	—	3	83	16	—	99	366	306	1	678
111	Appropriazione indebita.....	5	1	—	6	58	9	—	67	210	179	—	393
112	Ricettazione.....	11	—	—	11	106	14	1	121	230	196	1	428
113 a 118	Insolvenza fraudolenta, ecc.....	2	—	—	2	15	4	—	19	79	61	1	141
119 a 212	<b>Contro l'economia e la fede pubblica.....</b>	<b>32</b>	<b>1</b>	—	<b>33</b>	<b>287</b>	<b>26</b>	—	<b>314</b>	<b>657</b>	<b>568</b>	<b>5</b>	<b>1.240</b>
119 a 134	<b>CONTRO L'ECONOMIA PUBBLICA, L'INDUSTRIA E IL COMMERCIO.....</b>	<b>11</b>	<b>1</b>	—	<b>12</b>	<b>61</b>	<b>11</b>	—	<b>72</b>	<b>168</b>	<b>179</b>	<b>1</b>	<b>348</b>
119	Frode nell'esercizio del commercio.....	1	—	—	1	20	4	—	24	55	38	1	94
120	Vendita sostanze alimentari non genuine	10	1	—	11	37	7	—	44	107	133	—	240
121 a 134	Arbitraria invasione aziende, ecc.....	—	—	—	—	4	—	—	4	6	8	—	14
135 a 162	<b>CONTRO L'INCOLUMITÀ PUBBLICA.....</b>	<b>1</b>	—	—	<b>1</b>	<b>22</b>	<b>1</b>	—	<b>23</b>	<b>43</b>	<b>21</b>	—	<b>64</b>
163 a 212	<b>CONTRO LA FEDE PUBBLICA.....</b>	<b>20</b>	—	—	<b>20</b>	<b>204</b>	<b>14</b>	—	<b>219</b>	<b>446</b>	<b>368</b>	<b>4</b>	<b>828</b>
163 a 174	Falsità in monete.....	—	—	—	—	3	—	—	3	9	6	—	17
175 a 182	Falsità in sigilli.....	3	—	—	3	11	—	—	11	22	31	1	55
183 a 212	Falsità in atti e persone.....	17	—	—	17	190	14	—	205	415	331	3	756
213 a 373	<b>Contro lo Stato, le altre istituzioni sociali e l'ordine pubblico.....</b>	<b>47</b>	<b>4</b>	—	<b>51</b>	<b>565</b>	<b>124</b>	<b>1</b>	<b>691</b>	<b>1603</b>	<b>2.053</b>	<b>6</b>	<b>3.670</b>
213 a 276	<b>CONTRO LA PERSONALITÀ DELLO STATO.....</b>	—	—	—	—	<b>1</b>	—	—	<b>1</b>	<b>4</b>	—	—	<b>4</b>
277 a 318	<b>CONTRO LA PUBBLICA AMMINISTRAZIONE.....</b>	<b>32</b>	<b>3</b>	—	<b>35</b>	<b>454</b>	<b>114</b>	<b>1</b>	<b>570</b>	<b>1.409</b>	<b>1.902</b>	<b>6</b>	<b>3.323</b>
277 a 285	Violenza, resistenza, oltraggio.....	29	1	—	30	342	43	—	386	801	537	1	1.343
286 a 294	Peculato, malversazione, ecc.....	2	—	—	2	4	1	—	5	34	32	—	66
295 a 318	Omissione atti di ufficio, ecc.....	3	2	—	5	108	70	1	179	574	1.333	5	1.914
319 a 354	<b>CONTRO L'AMMINISTRAZIONE DELLA GIUSTIZIA.....</b>	<b>14</b>	<b>1</b>	—	<b>15</b>	<b>105</b>	<b>10</b>	—	<b>115</b>	<b>179</b>	<b>137</b>	—	<b>318</b>
355 a 366	<b>CONTRO IL SENTIMENTO RELIGIOSO, ECC.....</b>	—	—	—	—	<b>4</b>	—	—	<b>4</b>	<b>7</b>	<b>3</b>	—	<b>10</b>
367 a 373	<b>CONTRO L'ORDINE PUBBLICO.....</b>	<b>1</b>	—	—	<b>1</b>	<b>1</b>	—	—	<b>1</b>	<b>4</b>	<b>11</b>	—	<b>15</b>
<b>TOTALE...</b>		<b>1.374</b>	<b>36</b>	—	<b>1.412</b>	<b>6.882</b>	<b>861</b>	<b>4</b>	<b>7.763</b>	<b>11.002</b>	<b>10.245</b>	<b>46</b>	<b>21.380</b>

(a) Cfr. Tav. 143 per i singoli numeri d'ordine. — (b) Compresi i condannati (in totale 215) dei quali non si conosce lo stato civile. — (c) Numeri 48 a 50, 53 a 61.

Segue TAV. 143 — CONDANNATI SECONDO IL DELITTO, L'ETA', LO STATO CIVILE E IL SESSO

N. d'ordine	DELITTI	30-50				50 E OLTRE				TOTALE			
		Celibi e nubili	Coniugati	Vedovi	Totale (a)	Celibi e nubili	Coniugati	Vedovi	Totale (a)	Celibi e nubili	Coniugati	Vedovi	Totale (a)
	<b>MASCHI E FEMMINE</b>												
1 a 47	Contro la persona.....	1.042	6.333	108	7.506	202	2.154	256	2.621	5.772	11.952	383	18.169
1 a 10	CONTRO LA VITA.....	193	920	22	1.138	17	262	25	304	1.279	1.540	56	2.882
1	Strage.....	—	—	—	—	—	—	—	—	—	—	—	—
2,3,5,8	Omicidio volontario.....	25	121	12	158	3	35	5	43	193	231	24	448
4	Infanticidio per causa di onore.....	6	5	1	12	—	1	1	2	22	9	2	33
6,7	Omicidio preterintenzionale.....	4	21	1	27	3	4	1	8	24	35	3	63
9,10	Omicidio colposo.....	158	773	8	941	11	222	18	251	1.040	1.265	27	2.338
11 a 45	CONTRO L'INCOLUMITÀ E LA LIBERTÀ INDIVIDUALE.....	768	4.923	79	5.789	151	1.643	193	1.996	4.249	9.523	281	14.103
11	Percosse.....	25	151	6	183	4	46	8	58	93	257	14	365
12 a 14	Lesioni personali volontarie.....	321	2.584	39	2.947	80	890	110	1.081	1.594	5.290	154	7.047
15 a 17	Lesioni personali colpose.....	166	861	9	1.049	22	236	16	282	1.114	1.402	25	2.572
18 a 22	Rissa, abbandono d'incapace, ecc.....	95	631	13	739	15	224	18	257	756	1.306	32	2.099
23 a 45	Violenza privata, minaccia, ecc.....	161	696	12	871	30	247	41	318	692	1.268	56	2.020
46,47	INGIURIE E DIFFAMAZIONI.....	81	490	7	579	34	249	38	321	244	889	46	1.181
48 a 89	Contro la famiglia, la moralità e il buon costume.....	344	1.586	56	1.986	80	445	50	576	1.434	2.986	114	4.538
48 a 61	CONTRO LA FAMIGLIA.....	63	1.122	26	1.211	7	228	10	245	237	2.096	40	2.375
51	Violazione obblighi assistenza familiare.....	15	665	9	690	2	144	2	148	39	1.277	12	1.328
(b)	Maltrattamenti in famiglia.....	13	286	8	307	3	63	2	68	68	484	12	565
52	Adulterio, bigamia, ecc.....	35	170	9	214	2	21	6	29	130	335	16	482
62 a 78	CONTRO LA MORALITÀ E IL BUON COSTUME.....	271	423	25	719	66	202	37	306	1.145	814	64	2.025
62	Violenza carnale.....	13	85	5	103	7	26	2	35	176	141	7	325
63	Atti di libidine violenti.....	61	104	7	172	20	84	18	122	196	215	25	436
64	Atti osceni.....	160	153	9	322	32	60	13	106	605	310	23	939
65 a 78	Corruzione di minorenni, ecc.....	37	81	4	122	7	32	4	43	168	148	9	325
79 a 89	CONTRO LA SANITÀ DELLA STIRPE.....	10	41	5	56	7	15	3	25	52	76	10	138
90 a 118	Contro il patrimonio.....	2.152	6.542	161	8.897	464	2.264	267	3.009	13.145	12.752	439	26.447
90 a 93	FURTO.....	1.370	3.448	92	4.936	356	1.229	161	1.752	9.836	7.375	260	17.540
90 a 92	Furto semplice.....	577	1.683	43	2.309	141	620	91	853	3.508	3.455	135	7.118
93	Furto aggravato.....	801	1.765	49	2.627	215	609	70	899	6.328	3.920	124	10.422
94 a 109	RAPINA E DANNI.....	182	758	16	957	34	360	34	428	1.475	1.580	50	3.106
94 a 97	Rapina, estorsione, sequestro di persona.....	53	139	2	194	4	24	1	29	630	333	3	966
98 a 109	Danni a cose, animali, terreni, ecc.....	129	619	14	763	30	336	33	399	845	1.247	47	2.140
110 a 118	TRUFFA ED ALTRE FRODI.....	592	2.336	53	3.004	74	675	72	829	1.834	3.797	129	5.801
110	Truffa.....	291	1.007	19	1.328	41	263	27	336	784	1.592	47	2.444
111	Appropriazione indebita.....	111	597	12	725	6	187	15	209	390	973	27	1.400
112	Ricettazione.....	134	472	12	620	19	172	23	214	500	854	37	1.394
113 a 118	Insolvenza fraudolenta, ecc.....	56	260	10	331	8	53	7	70	160	378	18	563
119 a 212	Contro l'economia e la fede pubblica.....	395	2.170	48	2.617	70	966	123	1.160	1.441	3.731	176	5.364
119 a 134	CONTRO L'ECONOMIA PUBBLICA, L'INDUSTRIA E IL COMMERCIO.....	91	902	19	1.014	26	607	83	716	357	1.700	103	2.162
119	Frode nell'esercizio del commercio.....	14	166	5	185	4	95	12	111	94	303	18	415
120	Vendita sostanze alimentari non genuine.....	72	682	13	769	18	439	65	522	244	1.262	78	1.586
121 a 134	Arbitraria invasione aziende, ecc.....	5	54	1	60	4	73	6	83	19	135	7	161
135 a 162	CONTRO L'INCOLUMITÀ PUBBLICA.....	17	87	1	106	7	58	9	74	90	167	10	268
163 a 212	CONTRO LA FEDE PUBBLICA.....	287	1.181	28	1.497	37	301	31	370	994	1.864	63	2.934
163 a 174	Falsità in monete.....	7	25	—	32	1	7	2	10	20	38	2	62
175 a 182	Falsità in sigilli.....	12	73	1	86	3	43	5	51	51	147	7	206
183 a 212	Falsità in atti e persone.....	268	1.083	27	1.379	33	251	24	309	923	1.679	54	2.666
213 a 373	Contro lo Stato, le altre istituzioni sociali e l'ordine pubblico.....	971	5.882	167	7.033	194	2.049	329	2.575	3.380	10.112	503	14.020
213 a 276	CONTRO LA PERSONALITÀ DELLO STATO.....	6	13	—	19	1	5	—	6	12	18	—	30
277 a 318	CONTRO LA PUBBLICA AMMINISTRAZIONE.....	884	5.540	146	6.583	177	1.904	299	2.382	2.956	9.463	452	12.893
277 a 285	Violenza, resistenza, oltraggio.....	344	1.035	19	1.403	75	282	26	383	1.591	1.898	46	3.545
286 a 294	Peculato, malversazione, ecc.....	19	119	2	140	—	31	3	34	57	183	5	245
295 a 318	Omissione atti di ufficio, ecc.....	521	4.386	125	5.040	102	1.591	270	1.965	1.308	7.582	401	9.103
319 a 354	CONTRO L'AMMINISTRAZIONE DELLA GIUSTIZIA.....	74	315	20	409	15	136	26	178	387	599	46	1.035
355 a 366	CONTRO IL SENTIMENTO RELIGIOSO, ECC.....	5	6	1	12	1	3	4	8	17	12	5	34
367 a 373	CONTRO L'ORDINE PUBBLICO.....	2	8	—	10	—	1	—	1	8	20	—	28
	<b>TOTALE...</b>	<b>4.904</b>	<b>22.513</b>	<b>540</b>	<b>28.039</b>	<b>1.010</b>	<b>7.878</b>	<b>1.025</b>	<b>9.941</b>	<b>25.172</b>	<b>41.533</b>	<b>1.615</b>	<b>68.535</b>

(a), (b) Cfr. rispettivamente note (b) e (c) a pagina precedente.

Segue TAV. 148 — CONDANNATI SECONDO IL DELITTO, L'ETÀ, LO STATO CIVILE E IL SESSO

N. d'ordine	DELITTI	14-18				18-21				21-30			
		Nubili	Coniugate	Vedove	Totale (a)	Nubili	Coniugate	Vedove	Totale (a)	Nubili	Coniugate	Vedove	Totale (a)
<b>FEMMINE</b>													
1 a 47	<b>Contro la persona</b> .....	<b>18</b>	<b>7</b>	—	<b>25</b>	<b>199</b>	<b>105</b>	—	<b>304</b>	<b>341</b>	<b>717</b>	<b>8</b>	<b>1.066</b>
1 a 10	<b>CONTRO LA VITA</b> .....	<b>1</b>	—	—	<b>1</b>	<b>25</b>	<b>2</b>	—	<b>27</b>	<b>32</b>	<b>14</b>	<b>2</b>	<b>48</b>
1	Strage .....	—	—	—	—	—	—	—	—	—	—	—	—
2,3,5,8	Omicidio volontario .....	<b>1</b>	—	—	<b>1</b>	<b>17</b>	<b>1</b>	—	<b>18</b>	<b>15</b>	<b>5</b>	<b>2</b>	<b>22</b>
4	Infanticidio per causa di onore .....	—	—	—	—	<b>6</b>	—	—	<b>6</b>	<b>10</b>	<b>3</b>	—	<b>13</b>
6,7	Omicidio preterintenzionale .....	—	—	—	—	—	—	—	—	—	<b>1</b>	—	<b>1</b>
9,10	Omicidio colposo .....	—	—	—	—	<b>2</b>	<b>1</b>	—	<b>3</b>	<b>7</b>	<b>5</b>	—	<b>12</b>
11 a 45	<b>CONTRO L'INCOLUMITÀ E LA LIBERTÀ INDIVIDUALE</b> .....	<b>15</b>	<b>7</b>	—	<b>22</b>	<b>161</b>	<b>95</b>	—	<b>256</b>	<b>282</b>	<b>621</b>	<b>5</b>	<b>908</b>
11	Percosse .....	—	—	—	—	<b>4</b>	<b>7</b>	—	<b>11</b>	<b>15</b>	<b>24</b>	—	<b>39</b>
12 a 14	Lesioni personali volontarie .....	<b>5</b>	<b>4</b>	—	<b>9</b>	<b>69</b>	<b>59</b>	—	<b>128</b>	<b>134</b>	<b>405</b>	<b>3</b>	<b>542</b>
15 a 17	Lesioni personali colpose .....	<b>1</b>	—	—	<b>1</b>	<b>4</b>	—	—	<b>4</b>	<b>10</b>	<b>13</b>	—	<b>23</b>
18 a 22	Rissa, abbandono d'incapace, ecc. ....	<b>6</b>	<b>1</b>	—	<b>7</b>	<b>62</b>	<b>23</b>	—	<b>85</b>	<b>85</b>	<b>129</b>	<b>1</b>	<b>215</b>
23 a 45	Violenza privata, minaccia, ecc. ....	<b>3</b>	<b>2</b>	—	<b>5</b>	<b>22</b>	<b>6</b>	—	<b>28</b>	<b>38</b>	<b>50</b>	<b>1</b>	<b>89</b>
46,47	<b>INGIURIE E DIFFAMAZIONI</b> .....	<b>2</b>	—	—	<b>2</b>	<b>13</b>	<b>8</b>	—	<b>21</b>	<b>27</b>	<b>82</b>	<b>1</b>	<b>110</b>
48 a 89	<b>Contro la famiglia, la moralità e il buon costume</b> .....	<b>8</b>	<b>6</b>	—	<b>14</b>	<b>59</b>	<b>53</b>	—	<b>112</b>	<b>119</b>	<b>278</b>	<b>4</b>	<b>401</b>
48 a 61	<b>CONTRO LA FAMIGLIA</b> .....	—	<b>6</b>	—	<b>6</b>	<b>12</b>	<b>48</b>	—	<b>60</b>	<b>31</b>	<b>230</b>	<b>1</b>	<b>262</b>
51	Violazione obblighi assistenza familiare ..	—	<b>3</b>	—	<b>3</b>	<b>1</b>	<b>40</b>	—	<b>41</b>	<b>7</b>	<b>146</b>	—	<b>153</b>
52	Maltrattamenti in famiglia .....	—	—	—	—	<b>1</b>	—	—	<b>1</b>	<b>2</b>	<b>7</b>	—	<b>9</b>
(b)	Adulterio, bigamia, ecc. ....	—	<b>3</b>	—	<b>3</b>	<b>10</b>	<b>8</b>	—	<b>18</b>	<b>22</b>	<b>77</b>	<b>1</b>	<b>100</b>
62 a 78	<b>CONTRO LA MORALITÀ E IL BUON COSTUME</b> ..	<b>8</b>	—	—	<b>8</b>	<b>36</b>	<b>3</b>	—	<b>39</b>	<b>73</b>	<b>31</b>	<b>1</b>	<b>105</b>
62	Violenza carnale .....	—	—	—	—	—	—	—	—	<b>1</b>	—	—	<b>1</b>
63	Atti di libidine violenti .....	<b>1</b>	—	—	<b>1</b>	—	—	—	—	<b>1</b>	—	—	<b>1</b>
64	Atti osceni .....	<b>7</b>	—	—	<b>7</b>	<b>34</b>	<b>3</b>	—	<b>37</b>	<b>69</b>	<b>26</b>	<b>1</b>	<b>96</b>
65 a 78	Corruzione di minorenni, ecc. ....	—	—	—	—	<b>2</b>	—	—	<b>2</b>	<b>3</b>	<b>4</b>	—	<b>7</b>
79 a 89	<b>CONTRO LA SANITÀ DELLA STIRPE</b> .....	—	—	—	—	<b>11</b>	<b>2</b>	—	<b>13</b>	<b>15</b>	<b>17</b>	<b>2</b>	<b>34</b>
90 a 118	<b>Contro il patrimonio</b> .....	<b>22</b>	<b>1</b>	—	<b>23</b>	<b>239</b>	<b>68</b>	—	<b>310</b>	<b>458</b>	<b>475</b>	<b>2</b>	<b>950</b>
90 a 93	<b>FURTO</b> .....	<b>20</b>	<b>1</b>	—	<b>21</b>	<b>206</b>	<b>56</b>	—	<b>265</b>	<b>363</b>	<b>355</b>	<b>1</b>	<b>733</b>
90 a 92	Furto semplice .....	<b>6</b>	—	—	<b>6</b>	<b>119</b>	<b>29</b>	—	<b>148</b>	<b>223</b>	<b>167</b>	<b>1</b>	<b>396</b>
93	Furto aggravato .....	<b>14</b>	<b>1</b>	—	<b>15</b>	<b>87</b>	<b>27</b>	—	<b>117</b>	<b>140</b>	<b>188</b>	—	<b>337</b>
94 a 109	<b>RAPINA E DANNI</b> .....	<b>2</b>	—	—	<b>2</b>	<b>10</b>	<b>4</b>	—	<b>14</b>	<b>21</b>	<b>27</b>	—	<b>48</b>
94 a 97	Rapina, estorsione, sequestro di persona ..	—	—	—	—	<b>3</b>	<b>1</b>	—	<b>4</b>	<b>10</b>	<b>9</b>	—	<b>19</b>
98 a 109	Danni a cose, animali, terreni, ecc. ....	<b>2</b>	—	—	<b>2</b>	<b>7</b>	<b>3</b>	—	<b>10</b>	<b>11</b>	<b>18</b>	—	<b>29</b>
110 a 118	<b>TRUFFA ED ALTRE FRODI</b> .....	—	—	—	—	<b>23</b>	<b>8</b>	—	<b>31</b>	<b>74</b>	<b>93</b>	<b>1</b>	<b>169</b>
110	Truffa .....	—	—	—	—	<b>8</b>	<b>2</b>	—	<b>10</b>	<b>32</b>	<b>33</b>	—	<b>65</b>
111	Appropriazione indebita .....	—	—	—	—	<b>4</b>	<b>2</b>	—	<b>6</b>	<b>14</b>	<b>17</b>	—	<b>32</b>
112	Ricettazione .....	—	—	—	—	<b>8</b>	<b>3</b>	—	<b>11</b>	<b>18</b>	<b>33</b>	—	<b>51</b>
113 a 118	Insolvenza fraudolenta, ecc. ....	—	—	—	—	<b>3</b>	<b>1</b>	—	<b>4</b>	<b>10</b>	<b>10</b>	<b>1</b>	<b>21</b>
119 a 212	<b>Contro l'economia e la fede pubblica</b> ....	<b>2</b>	—	—	<b>2</b>	<b>34</b>	<b>11</b>	—	<b>45</b>	<b>72</b>	<b>111</b>	<b>4</b>	<b>188</b>
119 a 134	<b>CONTRO L'ECONOMIA PUBBLICA, L'INDUSTRIA E IL COMMERCIO</b> .....	<b>2</b>	—	—	<b>2</b>	<b>11</b>	<b>6</b>	—	<b>17</b>	<b>22</b>	<b>56</b>	<b>1</b>	<b>79</b>
119	Frode nell'esercizio del commercio .....	—	—	—	—	<b>3</b>	<b>2</b>	—	<b>5</b>	<b>8</b>	<b>10</b>	<b>1</b>	<b>19</b>
120	Vendita sostanze alimentari non genuine ..	<b>2</b>	—	—	<b>2</b>	<b>8</b>	<b>4</b>	—	<b>12</b>	<b>12</b>	<b>46</b>	—	<b>58</b>
121 a 134	Arbitraria invasione aziende, ecc. ....	—	—	—	—	—	—	—	—	<b>2</b>	—	—	<b>2</b>
135 a 162	<b>CONTRO L'INCOLUMITÀ PUBBLICA</b> .....	—	—	—	—	<b>1</b>	—	—	<b>1</b>	—	<b>2</b>	—	<b>2</b>
163 a 212	<b>CONTRO LA FEDE PUBBLICA</b> .....	—	—	—	—	<b>22</b>	<b>5</b>	—	<b>27</b>	<b>50</b>	<b>53</b>	<b>3</b>	<b>107</b>
163 a 174	Falsità in monete .....	—	—	—	—	—	—	—	—	<b>3</b>	—	—	<b>4</b>
175 a 182	Falsità in sigilli .....	—	—	—	—	<b>1</b>	—	—	<b>1</b>	<b>3</b>	<b>5</b>	—	<b>8</b>
183 a 212	Falsità in atti e persone .....	—	—	—	—	<b>21</b>	<b>5</b>	—	<b>26</b>	<b>44</b>	<b>48</b>	<b>3</b>	<b>95</b>
213 a 373	<b>Contro lo Stato, le altre istituzioni sociali e l'ordine pubblico</b> .....	<b>7</b>	<b>3</b>	—	<b>10</b>	<b>107</b>	<b>68</b>	<b>1</b>	<b>176</b>	<b>327</b>	<b>896</b>	<b>3</b>	<b>1.228</b>
213 a 276	<b>CONTRO LA PERSONALITÀ DELLO STATO</b> .....	—	—	—	—	—	—	—	—	—	—	—	—
277 a 318	<b>CONTRO LA PUBBLICA AMMINISTRAZIONE</b> .....	<b>2</b>	<b>2</b>	—	<b>4</b>	<b>87</b>	<b>65</b>	<b>1</b>	<b>153</b>	<b>295</b>	<b>858</b>	<b>3</b>	<b>1.157</b>
277 a 285	Violenza, resistenza, oltraggio .....	<b>1</b>	—	—	<b>1</b>	<b>25</b>	<b>6</b>	—	<b>31</b>	<b>65</b>	<b>74</b>	—	<b>140</b>
286 a 294	Peculato, malversazione, ecc. ....	—	—	—	—	—	<b>1</b>	—	<b>1</b>	<b>3</b>	<b>1</b>	—	<b>4</b>
295 a 318	Omissione atti di ufficio, ecc. ....	<b>1</b>	<b>2</b>	—	<b>3</b>	<b>62</b>	<b>58</b>	<b>1</b>	<b>121</b>	<b>227</b>	<b>783</b>	<b>3</b>	<b>1.013</b>
319 a 354	<b>CONTRO L'AMMINISTRAZIONE DELLA GIUSTIZIA</b> .....	<b>5</b>	<b>1</b>	—	<b>6</b>	<b>18</b>	<b>3</b>	—	<b>21</b>	<b>30</b>	<b>38</b>	—	<b>69</b>
355 a 366	<b>CONTRO IL SENTIMENTO RELIGIOSO, ECC.</b> ..	—	—	—	—	<b>2</b>	—	—	<b>2</b>	<b>2</b>	—	—	<b>2</b>
367 a 373	<b>CONTRO L'ORDINE PUBBLICO</b> .....	—	—	—	—	—	—	—	—	—	—	—	—
	<b>TOTALE...</b>	<b>57</b>	<b>17</b>	—	<b>74</b>	<b>638</b>	<b>305</b>	<b>1</b>	<b>947</b>	<b>1.317</b>	<b>2.477</b>	<b>21</b>	<b>3.833</b>

(a) Compresa le condannate (in totale 44) delle quali non si conosce lo stato civile. — (b) Numeri 48 a 50, 53 a 61.

Segue TAV. 148 — CONDANNATI SECONDO IL DELITTO, L'ETÀ, LO STATO CIVILE E IL SESSO

N. d'ordine	DELITTI	30-50				50 E OLTRE				TOTALE			
		Nubili	Coniugate	Vedove	Totale (a)	Nubili	Coniugate	Vedove	Totale (a)	Nubili	Coniugate	Vedove	Totale (a)
<b>FEMMINE</b>													
1 a 47	Contro la persona.....	203	1.325	57	1.587	64	439	130	635	825	2.593	195	3.617
1 a 10	CONTRO LA VITA.....	16	42	3	61	4	10	7	21	78	68	12	158
1	Strage.....	—	—	—	—	—	—	—	—	—	—	—	—
2,3,5,8	Omicidio volontario.....	4	12	2	18	—	2	1	3	37	20	5	62
4	Infanticidio per causa di onore.....	6	5	1	12	—	—	1	2	22	9	2	33
6,7	Omicidio preterintenzionale.....	1	3	—	4	—	—	—	—	1	4	—	5
9,10	Omicidio colposo.....	5	22	—	27	4	7	5	16	18	35	5	58
11 a 45	CONTRO L'INCOLUMITÀ E LA LIBERTÀ INDIVIDUALE.....	146	1.050	49	1.247	42	340	95	479	646	2.113	149	2.912
11	Percosse.....	12	57	6	76	3	13	4	20	34	101	10	146
12 a 14	Lesioni personali volontarie.....	72	606	22	700	19	176	52	247	299	1.250	77	1.626
15 a 17	Lesioni personali colpose.....	8	35	4	48	5	8	7	22	28	56	11	98
18 a 22	Rissa, abbandono d'incapace, ecc.....	24	240	9	273	9	100	15	124	186	493	25	704
23 a 45	Violenza privata, minaccia, ecc.....	30	112	8	150	6	43	17	66	99	213	26	338
46,47	INGIURIE E DIFFAMAZIONI.....	41	233	5	279	18	89	28	135	101	412	34	547
48 a 89	Contro la famiglia, la moralità e il buon costume.....	106	317	27	450	19	54	10	83	311	708	41	1.060
48 a 61	CONTRO LA FAMIGLIA.....	17	224	14	255	1	30	3	34	61	538	18	617
51	Violazione obblighi assistenza familiare..	5	153	4	162	—	25	1	26	13	367	5	385
52	Maltrattamenti in famiglia.....	1	11	4	16	—	5	1	6	4	23	5	32
(b)	Adulterio, bigamia, ecc.....	11	60	6	77	1	—	—	2	44	148	8	200
62 a 78	CONTRO LA MORALITÀ E IL BUON COSTUME.....	81	60	9	150	11	13	4	28	209	107	14	330
62	Violenza carnale.....	—	—	1	1	—	1	—	1	1	1	1	3
63	Atti di libidine violenti.....	—	—	—	—	—	2	—	2	1	3	—	4
64	Atti osceni.....	—	—	—	—	—	—	—	—	—	—	—	—
65 a 78	Corruzione di minorenni, ecc.....	72	40	8	120	9	3	3	15	191	72	12	275
79 a 89	CONTRO LA SANITÀ DELLA STERPE.....	9	20	—	29	2	7	1	10	16	31	1	48
90 a 118	Contro il patrimonio.....	337	1.006	82	1.431	75	340	113	532	1.131	1.890	197	3.246
90 a 93	FURTO.....	237	658	49	949	58	227	64	352	884	1.297	114	2.320
90 a 92	Furto semplice.....	115	320	26	462	29	117	35	181	492	633	62	1.193
93	Furto aggravato.....	122	338	23	487	29	110	29	171	392	664	52	1.127
94 a 109	RAPINA E DANNI.....	16	69	6	91	4	24	14	42	53	124	20	197
94 a 97	Rapina, estorsione, sequestro di persona.....	6	11	1	18	—	2	1	3	19	23	2	44
98 a 109	Danni a cose, animali, terreni, ecc.....	10	58	5	73	4	22	13	39	34	101	18	153
110 a 118	TRUFFA ED ALTRE FRODI.....	84	279	27	391	13	89	35	138	194	469	63	729
110	Truffa.....	39	96	8	144	8	27	10	45	87	158	18	264
111	Appropriazione indebita.....	18	59	8	85	1	20	12	33	37	98	20	156
112	Ricettazione.....	14	91	6	111	3	35	10	48	43	162	16	221
113 a 118	Insolvenza fraudolenta, ecc.....	13	33	5	51	1	7	3	12	27	51	9	88
119 a 212	Contro l'economia e la fede pubblica.....	93	421	32	547	24	175	68	267	225	718	104	1.049
119 a 134	CONTRO L'ECONOMIA PUBBLICA, L'INDUSTRIA E IL COMMERCIO.....	33	236	15	285	10	116	52	178	78	414	68	561
119	Frode nell'esercizio del commercio.....	5	33	3	41	2	15	9	26	18	60	13	91
120	Vendita sostanze alimentari non genuine	28	199	12	240	8	98	41	147	58	347	53	459
121 a 134	Arbitraria invasione aziende, ecc.....	—	4	—	4	—	3	—	5	2	7	—	11
135 a 162	CONTRO L'INCOLUMITÀ PUBBLICA.....	2	6	1	9	2	9	3	14	5	17	4	26
163 a 212	CONTRO LA FEDE PUBBLICA.....	58	179	16	253	12	50	13	75	142	287	32	462
163 a 174	Falsità in monete.....	1	5	—	6	1	1	1	3	5	6	1	13
175 a 182	Falsità in sigilli.....	1	16	1	18	1	13	4	18	6	34	5	45
183 a 212	Falsità in atti e persone.....	56	158	15	229	10	36	8	54	131	247	26	404
213 a 373	Contro lo Stato, le altre istituzioni sociali e l'ordine pubblico.....	323	2.359	128	2.816	93	703	248	1.046	857	4.029	380	5.276
213 a 276	CONTRO LA PERSONALITÀ DELLO STATO.....	—	—	—	—	—	—	—	—	—	—	—	—
277 a 318	CONTRO LA PUBBLICA AMMINISTRAZIONE.....	302	2.275	111	2.694	87	669	228	985	773	3.869	343	4.993
277 a 285	Violenza, resistenza, oltraggio.....	51	163	9	225	17	39	9	65	159	282	18	462
286 a 294	Peculato, malversazione, ecc.....	6	11	1	18	—	5	1	6	9	18	2	29
295 a 318	Omissione atti di ufficio, ecc.....	245	2.101	101	2.451	70	625	218	914	605	3.569	323	4.502
319 a 354	CONTRO L'AMMINISTRAZIONE DELLA GIUSTIZIA.....	19	80	17	116	6	32	16	55	78	154	33	267
355 a 366	CONTRO IL SENTIMENTO RELIGIOSO, ECC.....	2	3	—	5	—	2	4	6	6	5	4	15
367 a 373	CONTRO L'ORDINE PUBBLICO.....	—	1	—	1	—	—	—	—	—	1	—	1
TOTALE....		1.062	5.428	326	6.831	275	1.711	569	2.563	3.349	9.938	917	14.248

(a), (b) Cfr. corrispondenti note a pagina precedente.

TAV. 149 — CONDANNATI SECONDO IL DELITTO, L'ETÀ, L'ISTRUZIONE E IL SESSO

N d'or- dine (a)	DELITTI	14-18				18-21				21-30			
		Anal- fabeti	Istruzione		Totale (c)	Anal- fabeti	Istruzione		Totale (c)	Anal- fabeti	Istruzione		Totale (c)
			ele- men- tare	media e supe- riore (b)			ele- men- tare	media e supe- riore (b)			ele- men- tare	media e supe- riore (b)	
MASCHI E FEMMINE													
1 a 47	<b>Contro la persona</b> .....	<b>21</b>	<b>100</b>	<b>7</b>	<b>128</b>	<b>120</b>	<b>1.503</b>	<b>93</b>	<b>1.719</b>	<b>469</b>	<b>5.459</b>	<b>237</b>	<b>6.192</b>
1 a 10	<b>CONTRO LA VITA</b> .....	1	22	5	28	12	282	37	332	22	949	105	1.080
1	Strage .....	—	—	—	—	—	—	—	—	—	—	—	—
2,3,5,8	Omicidio volontario .....	—	14	5	19	9	52	—	61	15	148	4	167
4	Infanticidio per causa di onore .....	—	—	—	—	—	6	—	6	2	11	—	13
6,7	Omicidio preterintenzionale .....	—	2	—	2	1	6	—	7	1	17	1	19
9,10	Omicidio colposo .....	1	6	—	7	2	218	37	258	4	773	100	881
11 a 45	<b>CONTRO L'INCOLUMITÀ E LA LIBERTÀ INDI- VIDUALE</b> .....	20	75	2	97	103	1.179	53	1.337	427	4.312	122	4.884
11	Percosse .....	—	—	—	—	1	21	1	23	5	94	1	101
12 a 14	Lesioni personali volontarie .....	10	37	1	48	54	464	12	530	238	2.168	29	2.441
15 a 17	Lesioni personali colpose .....	1	10	1	12	4	266	33	305	18	816	79	924
18 a 22	Rissa, abbandono d'incapace, ecc. ....	4	15	—	19	24	263	1	288	95	692	4	796
23 a 45	Violenza privata, minaccia, ecc. ....	5	13	—	18	20	165	6	191	71	542	9	622
46,47	<b>INGIURIE E DIFFAMAZIONI</b> .....	—	3	—	3	5	42	3	50	20	198	10	228
48 a 89	<b>Contro la famiglia, la moralità e il buon costume</b> .....	<b>11</b>	<b>94</b>	<b>6</b>	<b>111</b>	<b>27</b>	<b>347</b>	<b>15</b>	<b>389</b>	<b>96</b>	<b>1.334</b>	<b>40</b>	<b>1.476</b>
48 a 61	<b>CONTRO LA FAMIGLIA</b> .....	2	13	2	17	11	112	2	125	52	701	20	777
51	Violazione obblighi assistenza familiare ..	—	3	—	3	3	54	—	57	20	399	8	430
52	Maltrattamenti in famiglia .....	1	6	2	9	2	22	1	25	12	138	5	156
(d)	Adulterio, bigamia, ecc. ....	1	4	—	5	6	36	1	43	20	164	7	191
62 a 78	<b>CONTRO LA MORALITÀ E IL BUON COSTUME</b>	9	81	4	94	14	224	12	250	43	593	18	656
62	Violenza carnale .....	4	35	3	42	1	56	3	60	6	78	—	85
63	Atti di libidine violenti .....	2	24	1	27	2	27	1	30	7	75	3	85
64	Atti osceni .....	1	14	—	15	9	105	6	120	23	340	13	376
65 a 78	Corruzione di minorenni, ecc. ....	2	8	—	10	2	36	2	40	7	100	2	110
79 a 89	<b>CONTRO LA SANITÀ DELLA STIRPE</b> .....	—	—	—	—	2	11	1	14	1	40	2	43
90 a 118	<b>Contro il patrimonio</b> .....	<b>142</b>	<b>895</b>	<b>47</b>	<b>1.089</b>	<b>438</b>	<b>4.011</b>	<b>178</b>	<b>4.650</b>	<b>792</b>	<b>7.734</b>	<b>225</b>	<b>8.802</b>
50 a 93	<b>FURTO</b> .....	114	766	40	925	342	3.313	142	3.815	582	5.394	104	6.112
90 a 92	Furto semplice .....	25	149	8	183	136	1.147	33	1.323	292	2.118	22	2.450
93	Furto aggravato .....	89	617	32	742	206	2.166	109	2.492	290	3.276	82	3.662
94 a 109	<b>RAPINA E DANNI</b> .....	28	107	7	142	79	434	13	529	161	873	12	1.050
94 a 97	Rapina, estorsione, sequestro di perso- na .....	5	62	6	73	15	209	12	238	44	375	12	432
98 a 109	Danni a cose, animali, terreni, ecc. ....	23	45	1	69	64	225	1	291	117	498	—	618
110 a 118	<b>TRUFFA ED ALTRE FRODI</b> .....	—	22	—	22	17	264	23	306	49	1.467	109	1.640
110	Truffa .....	—	3	—	3	3	88	8	99	13	609	51	678
111	Appropriazione indebita .....	—	6	—	6	3	60	4	67	6	346	34	393
112	Ricettazione .....	—	11	—	11	10	104	7	121	30	387	10	428
113 a 118	Insolvenza fraudolenta, ecc. ....	—	2	—	2	1	12	4	19	—	125	14	141
119 a 212	<b>Contro l'economia e la fede pubblica</b> ....	<b>1</b>	<b>30</b>	<b>2</b>	<b>33</b>	<b>8</b>	<b>287</b>	<b>20</b>	<b>314</b>	<b>33</b>	<b>1.114</b>	<b>83</b>	<b>1.240</b>
119 a 134	<b>CONTRO L'ECONOMIA PUBBLICA, L'INDUSTRIA E IL COMMERCIO</b> .....	1	11	—	12	3	69	—	72	10	332	6	348
119	Frode nell'esercizio del commercio .....	—	1	—	1	—	24	—	24	1	91	2	94
120	Vendita sostanze alimentari non genuine Arbitraria invasione aziende, ecc. ....	1	10	—	11	3	41	—	44	9	228	3	240
121 a 134	<b>CONTRO L'INCOLUMITÀ PUBBLICA</b> .....	—	1	—	1	2	20	1	23	3	59	2	64
135 a 162	<b>CONTRO LA FEDE PUBBLICA</b> .....	—	18	2	20	1	198	19	219	20	723	75	828
163 a 212	Falsità in monete .....	—	—	—	—	—	3	—	3	1	13	1	17
163 a 174	Falsità in sigilli .....	—	3	—	3	—	10	1	11	—	52	2	55
175 a 182	Falsità in atti e persone .....	—	15	2	17	1	185	18	205	19	658	72	756
213 a 373	<b>Contro lo Stato, le altre istituzioni sociali e l'ordine pubblico</b> .....	<b>7</b>	<b>42</b>	<b>2</b>	<b>51</b>	<b>44</b>	<b>617</b>	<b>29</b>	<b>691</b>	<b>197</b>	<b>3.308</b>	<b>143</b>	<b>3.670</b>
213 a 276	<b>CONTRO LA PERSONALITÀ DELLO STATO</b> ....	—	—	—	—	—	1	—	1	—	4	—	4
277 a 318	<b>CONTRO LA PUBBLICA AMMINISTRAZIONE</b> ....	4	31	—	35	35	512	22	570	175	2.994	135	3.323
277 a 285	Violenza, resistenza, oltraggio .....	4	26	—	30	30	342	14	386	108	1.202	29	1.343
286 a 294	Peculato, malversazione, ecc. ....	—	—	—	—	—	4	1	5	3	43	20	66
295 a 318	Omissione atti di ufficio, ecc. ....	—	5	—	5	5	166	7	179	64	1.749	86	1.914
319 a 354	<b>CONTRO L'AMMINISTRAZIONE DELLA GIUSTI- ZIA</b> .....	3	10	2	15	9	99	7	115	20	289	6	318
355 a 366	<b>CONTRO IL SENTIMENTO RELIGIOSO, ECC.</b> ....	—	—	—	—	—	4	—	4	—	8	2	10
367 a 373	<b>CONTRO L'ORDINE PUBBLICO</b> .....	—	1	—	1	—	1	—	1	2	13	—	15
<b>TOTALE...</b>		<b>182</b>	<b>1.161</b>	<b>64</b>	<b>1.412</b>	<b>635</b>	<b>6.765</b>	<b>335</b>	<b>7.763</b>	<b>1.587</b>	<b>18.949</b>	<b>728</b>	<b>21.380</b>

(a) Cfr. Tav. 143 per i singoli numeri d'ordine. — (b) I condannati con istruzione superiore sono in totale 213; di essi 1 è compreso nella classe di età da 14 a 18; 2 da 18 a 21; 31 da 21 a 30; 111 da 30 a 50; 69 da 50 anni in poi. Cfr. anche Tav. 154. — (c) Compresi i condannati (in totale 351), dei quali non si conosce l'istruzione. — (d) Numeri 48 a 50, 53 a 61.



Segue TAV. 149 — CONDANNATI SECONDO IL DELITTO, L'ETÀ, L'ISTRUZIONE E IL SESSO

N. d'ordine	DELITTI	30-50				50 E OLTRE				TOTALE			
		Anal-fabeti	Istruzione		Totale (b)	Anal-fabeti	Istruzione		Totale (b)	Anal-fabeti	Istruzione		Totale (b)
			elemen-tare	media e superiore (a)			elemen-tare	media e superiore (a)			elemen-tare	media e superiore (a)	
<b>MASCHI E FEMMINE</b>													
1 a 47	<b>Contro la persona.....</b>	<b>518</b>	<b>6.693</b>	<b>270</b>	<b>7.506</b>	<b>373</b>	<b>2.159</b>	<b>68</b>	<b>2.621</b>	<b>1.501</b>	<b>15.914</b>	<b>675</b>	<b>18.166</b>
1 a 10	<b>CONTRO LA VITA.....</b>	<b>26</b>	<b>1.002</b>	<b>108</b>	<b>1.138</b>	<b>21</b>	<b>252</b>	<b>30</b>	<b>304</b>	<b>82</b>	<b>2.507</b>	<b>285</b>	<b>2.882</b>
1	Strage.....	—	—	—	—	—	—	—	—	—	—	—	—
2,3,5,8	Omicidio volontario.....	13	142	3	158	11	29	3	43	48	385	15	448
4	Infanticidio per causa di onore.....	2	10	—	12	1	1	—	2	5	28	—	33
6,7	Omicidio preterintenzionale.....	—	26	1	27	2	6	—	8	4	57	2	63
9,10	Omicidio colposo.....	11	824	104	941	7	216	27	251	25	2.037	268	2.338
11 a 45	<b>CONTRO L'INCOLUMITÀ E LA LIBERTÀ INDIVIDUALE.....</b>	<b>448</b>	<b>5.171</b>	<b>149</b>	<b>5.789</b>	<b>307</b>	<b>1.645</b>	<b>27</b>	<b>1.996</b>	<b>1.305</b>	<b>12.382</b>	<b>353</b>	<b>14.103</b>
11	Percosse.....	18	159	6	183	12	46	—	58	36	320	8	365
12 a 14	Lesioni personali volontarie.....	254	2.651	39	2.947	167	903	9	1.081	723	6.223	90	7.047
15 a 17	Lesioni personali colpose.....	17	935	83	1.049	10	244	15	282	50	2.271	211	2.572
18 a 22	Rissa, abbandono d'incapace, ecc.....	93	640	4	739	58	198	—	257	274	1.808	9	2.099
23 a 45	Violenza privata, minaccia, ecc.....	66	786	17	871	60	254	3	318	222	1.760	35	2.020
46,47	INGIURIE E DIFFAMAZIONI.....	44	520	13	579	45	262	11	321	114	1.025	37	1.181
48 a 89	<b>Contro la famiglia, la moralità e il buon costume.....</b>	<b>134</b>	<b>1.779</b>	<b>69</b>	<b>1.986</b>	<b>67</b>	<b>483</b>	<b>23</b>	<b>576</b>	<b>335</b>	<b>4.037</b>	<b>153</b>	<b>4.538</b>
48 a 61	<b>CONTRO LA FAMIGLIA.....</b>	<b>87</b>	<b>1.087</b>	<b>34</b>	<b>1.211</b>	<b>30</b>	<b>206</b>	<b>6</b>	<b>245</b>	<b>182</b>	<b>2.119</b>	<b>64</b>	<b>2.375</b>
51	Violazione obblighi assistenza familiare.....	44	618	25	690	18	124	3	148	85	1.198	36	1.323
52	Maltrattamenti in famiglia.....	25	282	—	307	8	58	2	68	48	506	10	565
(c)	Adulterio, bigamia, ecc.....	18	187	9	214	4	24	1	29	49	415	18	482
62 a 78	<b>CONTRO LA MORALITÀ E IL BUON COSTUME.....</b>	<b>44</b>	<b>644</b>	<b>30</b>	<b>719</b>	<b>35</b>	<b>260</b>	<b>11</b>	<b>306</b>	<b>145</b>	<b>1.802</b>	<b>75</b>	<b>2.025</b>
62	Violenza carnale.....	9	93	1	103	5	29	1	35	25	291	8	325
63	Atti di libidine violenti.....	6	158	8	172	16	104	2	122	33	388	15	436
64	Atti osceni.....	25	283	13	322	11	90	5	106	69	832	37	939
65 a 78	Corruzione di minorenni, ecc.....	4	110	8	122	3	37	3	43	18	291	15	325
79 a 89	<b>CONTRO LA SANITÀ DELLA STIRPE.....</b>	<b>3</b>	<b>48</b>	<b>5</b>	<b>56</b>	<b>2</b>	<b>17</b>	<b>6</b>	<b>25</b>	<b>8</b>	<b>116</b>	<b>14</b>	<b>138</b>
90 a 118	<b>Contro il patrimonio.....</b>	<b>692</b>	<b>7.769</b>	<b>377</b>	<b>8.897</b>	<b>434</b>	<b>2.452</b>	<b>103</b>	<b>3.009</b>	<b>2.498</b>	<b>22.861</b>	<b>930</b>	<b>26.447</b>
90 a 93	<b>FURTO.....</b>	<b>421</b>	<b>4.389</b>	<b>92</b>	<b>4.936</b>	<b>249</b>	<b>1.476</b>	<b>18</b>	<b>1.752</b>	<b>1.708</b>	<b>15.338</b>	<b>396</b>	<b>17.540</b>
90 a 92	Furto semplice.....	240	2.021	32	2.309	157	686	5	853	850	6.121	100	7.118
93	Furto aggravato.....	181	2.368	60	2.627	92	790	13	899	858	9.217	296	10.422
94 a 109	<b>RAPINA E DANNI.....</b>	<b>191</b>	<b>1.768</b>	<b>4</b>	<b>957</b>	<b>124</b>	<b>300</b>	<b>3</b>	<b>428</b>	<b>583</b>	<b>2.472</b>	<b>39</b>	<b>3.106</b>
94 a 97	Rapina, estorsione, sequestro di persona,.....	19	173	2	194	4	25	—	29	87	844	32	966
98 a 109	Danni a cose, animali, terreni, ecc.....	172	585	2	763	120	275	3	399	496	1.628	7	2.140
110 a 118	<b>TRUFFA ED ALTRE FRODI.....</b>	<b>80</b>	<b>2.622</b>	<b>281</b>	<b>3.004</b>	<b>61</b>	<b>676</b>	<b>82</b>	<b>829</b>	<b>207</b>	<b>5.051</b>	<b>495</b>	<b>5.801</b>
110	Truffa.....	38	1.133	144	1.328	14	273	42	336	68	2.106	245	2.444
111	Appropriazione indebita.....	19	623	89	725	12	171	25	209	31	1.206	152	1.400
112	Ricettazione.....	30	566	22	620	33	177	4	214	103	1.245	43	1.394
113 a 118	Insolvenza fraudolenta, ecc.....	2	300	26	331	2	55	11	70	5	494	55	563
119 a 212	<b>Contro l'economia e la fede pubblica.....</b>	<b>56</b>	<b>2.327</b>	<b>224</b>	<b>2.617</b>	<b>58</b>	<b>1.040</b>	<b>59</b>	<b>1.160</b>	<b>154</b>	<b>4.798</b>	<b>388</b>	<b>5.364</b>
119 a 134	<b>CONTRO L'ECONOMIA PUBBLICA, L'INDUSTRIA E IL COMMERCIO.....</b>	<b>21</b>	<b>957</b>	<b>31</b>	<b>1.014</b>	<b>30</b>	<b>672</b>	<b>12</b>	<b>716</b>	<b>65</b>	<b>2.041</b>	<b>49</b>	<b>2.162</b>
119	Frode nell'esercizio del commercio.....	3	172	10	185	1	105	5	111	5	393	17	415
120	Vendita sostanze alimentari non genuine.....	18	727	19	769	29	486	5	522	60	1.492	27	1.586
121 a 134	Arbitraria invasione aziende, ecc.....	—	58	2	60	—	81	2	83	—	156	5	161
135 a 162	<b>CONTRO L'INCOLUMITÀ PUBBLICA.....</b>	<b>6</b>	<b>97</b>	<b>2</b>	<b>106</b>	<b>7</b>	<b>63</b>	<b>4</b>	<b>74</b>	<b>18</b>	<b>240</b>	<b>9</b>	<b>268</b>
163 a 212	<b>CONTRO LA FEDE PUBBLICA.....</b>	<b>29</b>	<b>1.273</b>	<b>191</b>	<b>1.497</b>	<b>21</b>	<b>305</b>	<b>43</b>	<b>370</b>	<b>71</b>	<b>2.517</b>	<b>330</b>	<b>2.934</b>
163 a 174	Falsità in monete.....	—	30	2	32	—	9	1	10	1	55	4	62
175 a 182	Falsità in sigilli.....	2	81	2	86	3	48	—	51	5	194	5	206
183 a 212	Falsità in atti e persone.....	27	1.162	187	1.379	18	248	42	309	65	2.268	321	2.666
213 a 373	<b>Contro lo Stato, le altre istituzioni sociali e l'ordine pubblico.....</b>	<b>257</b>	<b>6.311</b>	<b>421</b>	<b>7.033</b>	<b>180</b>	<b>2.254</b>	<b>128</b>	<b>2.575</b>	<b>685</b>	<b>12.532</b>	<b>723</b>	<b>14.020</b>
213 a 276	<b>CONTRO LA PERSONALITÀ DELLO STATO.....</b>	<b>—</b>	<b>11</b>	<b>8</b>	<b>19</b>	<b>2</b>	<b>2</b>	<b>2</b>	<b>6</b>	<b>2</b>	<b>18</b>	<b>10</b>	<b>30</b>
277 a 318	<b>CONTRO LA PUBBLICA AMMINISTRAZIONE.....</b>	<b>218</b>	<b>5.927</b>	<b>397</b>	<b>6.583</b>	<b>156</b>	<b>2.094</b>	<b>119</b>	<b>2.382</b>	<b>588</b>	<b>11.558</b>	<b>673</b>	<b>12.893</b>
277 a 285	Violenza, resistenza, oltraggio.....	89	1.267	42	1.403	56	314	11	383	287	3.151	96	3.545
286 a 294	Peculato, malversazione, ecc.....	3	97	40	140	—	25	9	34	6	169	70	245
295 a 318	Omissione atti di ufficio, ecc.....	126	4.563	315	5.040	100	1.755	99	1.965	295	8.238	507	9.103
319 a 354	<b>CONTRO L'AMMINISTRAZIONE DELLA GIUSTIZIA.....</b>	<b>37</b>	<b>358</b>	<b>11</b>	<b>409</b>	<b>18</b>	<b>153</b>	<b>7</b>	<b>178</b>	<b>87</b>	<b>909</b>	<b>33</b>	<b>1.035</b>
355 a 366	<b>CONTRO IL SENTIMENTO RELIGIOSO, ECC.....</b>	<b>1</b>	<b>10</b>	<b>1</b>	<b>12</b>	<b>4</b>	<b>4</b>	<b>—</b>	<b>8</b>	<b>5</b>	<b>26</b>	<b>3</b>	<b>34</b>
367 a 373	<b>CONTRO L'ORDINE PUBBLICO.....</b>	<b>1</b>	<b>5</b>	<b>4</b>	<b>10</b>	<b>—</b>	<b>1</b>	<b>—</b>	<b>1</b>	<b>3</b>	<b>21</b>	<b>4</b>	<b>28</b>
	<b>TOTALE...</b>	<b>1.657</b>	<b>24.879</b>	<b>1.361</b>	<b>28.039</b>	<b>1.112</b>	<b>8.388</b>	<b>381</b>	<b>9.941</b>	<b>5.173</b>	<b>60.142</b>	<b>2.869</b>	<b>68.535</b>

(a), (b), (c) Cfr. rispettivamente note (b), (c) e (d) a pagina precedente.

Segue TAV. 149 — CONDANNATI SECONDO IL DELITTO, L'ETÀ, L'ISTRUZIONE E IL SESSO

N. d'ordine	DELITTI	14-18				18-21				21-30			
		Anal-fabete	Istruzione		Totale (b)	Anal-fabete	Istruzione		Totale (b)	Anal-fabete	Istruzione		Totale (b)
			elementare	media e superiore (a)			elementare	media e superiore (a)			elementare	media e superiore (a)	
<b>FEMMINE</b>													
1 a 47	Contro la persona .....	4	21	—	25	35	266	3	304	135	921	9	1.066
1 a 10	CONTRO LA VITA .....	—	1	—	1	4	22	1	27	5	38	4	48
1	Strage .....	—	—	—	—	—	—	—	—	—	—	—	—
2,3,5,8	Omicidio volontario .....	—	1	—	1	3	15	—	18	3	18	1	22
4	Infanticidio per causa di onore .....	—	—	—	—	—	6	—	6	2	11	—	13
6,7	Omicidio preterintenzionale .....	—	—	—	—	—	—	—	—	—	—	1	1
9,10	Omicidio colposo .....	—	—	—	—	1	1	1	3	—	9	2	12
11 a 45	CONTRO L'INCOLUMITÀ E LA LIBERTÀ INDIVIDUALE .....	4	18	—	22	28	226	2	256	118	786	4	908
11	Percosse .....	—	—	—	—	—	11	—	11	1	38	—	39
12 a 14	Lesioni personali volontarie .....	1	8	—	9	14	112	2	128	62	477	3	542
15 a 17	Lesioni personali colpose .....	—	1	—	1	—	4	—	4	1	21	1	23
18 a 22	Rissa, abbandono d'incapace, ecc. ....	2	5	—	7	8	77	—	85	42	173	—	215
23 a 45	Violenza privata, minaccia, ecc. ....	1	4	—	5	6	22	—	28	12	77	—	89
46,47	INGIURIE E DIFFAMAZIONI .....	—	2	—	2	3	18	—	21	12	97	1	110
48 a 89	Contro la famiglia, la moralità e il buon costume .....	2	12	—	14	12	99	1	112	36	359	4	401
48 a 61	CONTRO LA FAMIGLIA .....	1	5	—	6	5	55	—	60	23	236	1	262
51	Violazione obblighi assistenza familiare ..	—	3	—	3	1	40	—	41	8	143	—	153
52	Maltrattamenti in famiglia .....	—	—	—	—	—	1	—	1	2	7	—	9
(c)	Adulterio, bigamia, ecc. ....	1	2	—	3	4	14	—	18	13	86	1	100
62 a 78	CONTRO LA MORALITÀ E IL BUON COSTUME ..	1	7	—	8	5	34	—	39	12	92	1	105
62	Violenza carnale .....	—	—	—	—	—	—	—	—	1	—	—	1
63	Atti di libidine violenti .....	—	1	—	1	—	—	—	—	—	1	—	1
64	Atti osceni .....	1	6	—	7	4	33	—	37	9	86	1	96
65 a 78	Corruzione di minorenni, ecc. ....	—	—	—	—	1	1	—	2	2	5	—	7
79 a 89	CONTRO LA SANITÀ DELLA STIRPE .....	—	—	—	—	2	10	1	13	1	31	2	34
90 a 118	Contro il patrimonio .....	8	15	—	23	25	271	10	310	101	820	15	950
90 a 93	FURTO .....	8	13	—	21	22	232	7	265	85	628	9	733
90 a 92	Furto semplice .....	—	6	—	6	7	136	2	148	42	345	5	396
93	Furto aggravato .....	8	7	—	15	15	96	5	117	43	283	4	337
94 a 109	RAPINA E DANNI .....	—	2	—	2	2	12	—	14	6	42	—	48
94 a 97	Rapina, estorsione, sequestro di persona ..	—	—	—	—	—	4	—	4	2	17	—	19
98 a 109	Danni a cose, animali, terreni, ecc. ....	—	2	—	2	2	8	—	10	4	25	—	29
110 a 118	TRUFFA ED ALTRE FRODI .....	—	—	—	—	1	27	3	31	10	150	6	169
110	Truffa .....	—	—	—	—	1	8	1	10	6	58	1	65
111	Appropriazione indebita .....	—	—	—	—	—	5	1	6	—	27	3	32
112	Ricettazione .....	—	—	—	—	—	11	—	11	4	47	—	51
113 a 118	Insolvenza fraudolenta, ecc. ....	—	—	—	—	3	1	4	—	—	18	2	21
119 a 212	Contro l'economia e la fede pubblica .....	—	2	—	2	—	44	1	45	9	168	10	188
119 a 134	CONTRO L'ECONOMIA PUBBLICA, L'INDUSTRIA E IL COMMERCIO .....	—	2	—	2	—	17	—	17	1	76	2	79
119	Frode nell'esercizio del commercio .....	—	—	—	—	—	5	—	5	—	19	—	19
120	Vendita sostanze alimentari non genuine ..	—	2	—	2	—	12	—	12	1	56	1	58
121 a 134	Arbitraria invasione aziende, ecc. ....	—	—	—	—	—	—	—	—	—	1	1	2
135 a 162	CONTRO L'INCOLUMITÀ PUBBLICA .....	—	—	—	—	—	1	—	1	—	2	—	2
163 a 212	CONTRO LA FEDE PUBBLICA .....	—	—	—	—	—	26	1	27	8	90	8	107
163 a 174	Falsità in monete .....	—	—	—	—	—	—	—	—	—	3	—	4
175 a 182	Falsità in sigilli .....	—	—	—	—	—	1	—	1	—	8	—	8
183 a 212	Falsità in atti e persone .....	—	—	—	—	25	1	26	8	79	8	—	95
213 a 373	Contro lo Stato, le altre istituzioni sociali e l'ordine pubblico .....	—	10	—	10	10	162	3	176	65	1.129	22	1.228
213 a 276	CONTRO LA PERSONALITÀ DELLO STATO .....	—	—	—	—	—	—	—	—	—	—	—	—
277 a 318	CONTRO LA PUBBLICA AMMINISTRAZIONE .....	—	4	—	4	9	141	2	153	60	1.066	20	1.157
277 a 285	Violenza, resistenza, oltraggio .....	—	1	—	1	6	25	—	31	13	124	2	140
286 a 294	Peculato, malversazione, ecc. ....	—	—	—	—	—	1	—	1	—	2	2	4
295 a 318	Omissione atti di ufficio, ecc. ....	—	3	—	3	3	115	2	121	47	940	16	1.013
319 a 354	CONTRO L'AMMINISTRAZIONE DELLA GIUSTIZIA .....	—	6	—	6	1	19	1	21	5	63	—	69
355 a 366	CONTRO IL SENTIMENTO RELIGIOSO, ECC. ....	—	—	—	—	—	2	—	2	—	—	2	2
367 a 373	CONTRO L'ORDINE PUBBLICO .....	—	—	—	—	—	—	—	—	—	—	—	—
<b>TOTALE...</b>		<b>14</b>	<b>60</b>	<b>—</b>	<b>74</b>	<b>82</b>	<b>842</b>	<b>18</b>	<b>947</b>	<b>346</b>	<b>3.397</b>	<b>60</b>	<b>3.833</b>

(a) Le condannate con istruzione superiore sono in totale 12 ; di esse 7 sono comprese nella classe di età da 21 a 30 anni; 5 da 30 a 50.  
 (b) Comprese le condannate (in totale 91) delle quali non si conosce l'istruzione. — (c) Numeri 48 a 50, 53 a 61.

Segue **TAV. 149** — **CONDANNATI SECONDO IL DELITTO, L'ETÀ, L'ISTRUZIONE E IL SESSO**

N. d'ordine	DELITTI	30-50				50 E OLTRE				TOTALE			
		Anal-fabete	Istruzione		Total (b)	Anal-fabete	Istruzione		Total (b)	Anal-fabete	Istruzione		Total (b)
			ele-mentare	media e superiore (a)			ele-mentare	media e superiore (a)			ele-mentare	media e superiore (a)	
<b>FEMMINE</b>													
1 a 47	<b>Contro la persona.....</b>	<b>203</b>	<b>1.366</b>	<b>13</b>	<b>1.587</b>	<b>133</b>	<b>493</b>	<b>6</b>	<b>635</b>	<b>510</b>	<b>3.067</b>	<b>31</b>	<b>3.617</b>
1 a 10	<b>CONTRO LA VITA.....</b>	<b>4</b>	<b>54</b>	<b>3</b>	<b>61</b>	<b>3</b>	<b>18</b>	<b>—</b>	<b>21</b>	<b>16</b>	<b>133</b>	<b>9</b>	<b>158</b>
1	Strage.....	—	—	—	—	—	—	—	—	—	—	—	—
2,3,5,8	Omicidio volontario.....	1	17	—	18	1	2	—	3	8	53	1	62
4	Infanticidio per causa di onore.....	2	10	—	12	1	1	—	2	5	28	—	33
6,7	Omicidio preterintenzionale.....	—	3	1	4	—	—	—	—	—	3	2	5
9,10	Omicidio colposo.....	1	24	2	27	1	15	—	16	3	49	5	58
11 a 45	<b>CONTRO L'INCOLUMITÀ E LA LIBERTÀ INDIVIDUALE.....</b>	<b>171</b>	<b>1.064</b>	<b>8</b>	<b>1.247</b>	<b>103</b>	<b>370</b>	<b>5</b>	<b>479</b>	<b>424</b>	<b>2.464</b>	<b>19</b>	<b>2.912</b>
11	Percosse.....	10	66	—	76	7	13	—	20	18	128	—	146
12 a 14	Lesioni personali volontarie.....	96	600	3	700	46	199	2	247	219	1.396	10	1.626
15 a 17	Lesioni personali colpose.....	4	42	1	48	3	16	2	22	8	84	4	98
18 a 22	Rissa, abbandono d'incapace, ecc.....	44	227	1	273	30	94	—	124	126	576	1	704
23 a 45	Violenza privata, minaccia, ecc.....	17	129	3	150	17	48	1	66	53	280	4	338
46,47	INGIURIE E DIFFAMAZIONI.....	28	248	2	279	27	105	1	135	70	470	4	547
48 a 89	<b>Contro la famiglia, la moralità e il buon costume.....</b>	<b>50</b>	<b>391</b>	<b>8</b>	<b>450</b>	<b>13</b>	<b>64</b>	<b>6</b>	<b>83</b>	<b>113</b>	<b>925</b>	<b>19</b>	<b>1.060</b>
48 a 61	<b>CONTRO LA FAMIGLIA.....</b>	<b>32</b>	<b>218</b>	<b>4</b>	<b>255</b>	<b>8</b>	<b>24</b>	<b>2</b>	<b>34</b>	<b>69</b>	<b>538</b>	<b>7</b>	<b>617</b>
51	Violazione obblighi assistenza familiare.....	19	140	2	162	5	20	1	26	33	346	3	385
52	Maltrattamenti in famiglia.....	3	13	—	16	3	3	—	6	8	24	—	32
(c)	Adulterio, bigamia, ecc.....	10	65	2	77	1	1	1	2	28	168	4	200
62 a 78	<b>CONTRO LA MORALITÀ E IL BUON COSTUME.....</b>	<b>16</b>	<b>133</b>	<b>1</b>	<b>150</b>	<b>3</b>	<b>25</b>	<b>—</b>	<b>28</b>	<b>37</b>	<b>291</b>	<b>2</b>	<b>330</b>
62	Violenza carnale.....	—	1	—	1	—	1	—	1	1	2	—	3
63	Atti di libidine violenti.....	—	—	—	—	—	2	—	2	—	4	—	4
64	Atti osceni.....	14	106	—	120	2	13	—	15	30	244	1	275
65 a 78	Corruzione di minorenni, ecc.....	2	26	1	29	1	9	—	10	6	41	1	48
79 a 89	<b>CONTRO LA SANITÀ DELLA STIRPE.....</b>	<b>2</b>	<b>40</b>	<b>3</b>	<b>45</b>	<b>2</b>	<b>15</b>	<b>4</b>	<b>21</b>	<b>7</b>	<b>96</b>	<b>10</b>	<b>113</b>
90 a 118	<b>Contro il patrimonio.....</b>	<b>167</b>	<b>1.223</b>	<b>29</b>	<b>1.431</b>	<b>107</b>	<b>409</b>	<b>12</b>	<b>532</b>	<b>408</b>	<b>2.732</b>	<b>66</b>	<b>3.246</b>
90 a 93	<b>FURTO.....</b>	<b>126</b>	<b>804</b>	<b>11</b>	<b>949</b>	<b>66</b>	<b>278</b>	<b>6</b>	<b>352</b>	<b>307</b>	<b>1.955</b>	<b>33</b>	<b>2.320</b>
90 a 92	Furto semplice.....	63	390	6	462	41	137	2	181	153	1.014	15	1.193
93	Furto aggravato.....	63	414	5	487	25	141	4	171	154	941	18	1.127
94 a 109	<b>RAPINA E DANNI.....</b>	<b>20</b>	<b>70</b>	<b>1</b>	<b>91</b>	<b>18</b>	<b>23</b>	<b>1</b>	<b>42</b>	<b>46</b>	<b>149</b>	<b>2</b>	<b>197</b>
94 a 97	Rapina, estorsione, sequestro di persona.....	1	16	1	18	1	2	—	3	4	39	1	44
98 a 109	Danni a cose, animali, terreni, ecc.....	19	54	—	73	17	21	1	39	42	110	1	153
110 a 118	<b>TRUFFA ED ALTRE FRODI.....</b>	<b>21</b>	<b>349</b>	<b>17</b>	<b>391</b>	<b>23</b>	<b>108</b>	<b>5</b>	<b>138</b>	<b>55</b>	<b>634</b>	<b>31</b>	<b>729</b>
110	Truffa.....	9	118	13	144	6	36	2	45	22	220	17	264
111	Appropriazione indebita.....	—	81	4	85	4	27	2	33	4	140	10	156
112	Ricettazione.....	11	100	—	111	11	37	—	48	26	195	—	221
113 a 118	Insolvenza fraudolenta, ecc.....	1	50	—	51	2	8	1	12	3	79	4	88
119 a 212	<b>Contro l'economia e la fede pubblica.....</b>	<b>11</b>	<b>514</b>	<b>17</b>	<b>547</b>	<b>20</b>	<b>240</b>	<b>7</b>	<b>267</b>	<b>40</b>	<b>968</b>	<b>35</b>	<b>1.049</b>
119 a 134	<b>CONTRO L'ECONOMIA PUBBLICA, L'INDUSTRIA E IL COMMERCIO.....</b>	<b>4</b>	<b>275</b>	<b>2</b>	<b>285</b>	<b>14</b>	<b>163</b>	<b>1</b>	<b>178</b>	<b>19</b>	<b>533</b>	<b>5</b>	<b>561</b>
119	Frode nell'esercizio del commercio.....	—	40	1	41	1	25	—	26	1	89	1	91
120	Vendita sostanze alimentari non genuine.....	4	231	1	240	13	133	1	147	18	434	3	459
121 a 134	Arbitraria invasione aziende, ecc.....	—	4	—	4	—	5	—	5	—	10	1	11
135 a 162	<b>CONTRO L'INCOLUMITÀ PUBBLICA.....</b>	<b>—</b>	<b>9</b>	<b>—</b>	<b>9</b>	<b>1</b>	<b>12</b>	<b>1</b>	<b>14</b>	<b>1</b>	<b>24</b>	<b>1</b>	<b>26</b>
163 a 212	<b>CONTRO LA FEDE PUBBLICA.....</b>	<b>7</b>	<b>230</b>	<b>15</b>	<b>253</b>	<b>5</b>	<b>65</b>	<b>5</b>	<b>75</b>	<b>20</b>	<b>411</b>	<b>29</b>	<b>462</b>
163 a 174	Falsità in monete.....	—	6	—	6	—	3	—	3	—	12	—	13
175 a 182	Falsità in sigilli.....	1	16	—	18	1	17	—	18	2	42	—	45
183 a 212	Falsità in atti e persone.....	6	208	15	229	4	45	5	54	18	357	29	404
213 a 373	<b>Contro lo Stato, le altre istituzioni sociali e l'ordine pubblico.....</b>	<b>120</b>	<b>2.614</b>	<b>59</b>	<b>2.815</b>	<b>94</b>	<b>933</b>	<b>16</b>	<b>1.046</b>	<b>289</b>	<b>4.848</b>	<b>100</b>	<b>5.276</b>
213 a 276	<b>CONTRO LA PERSONALITÀ DELLO STATO.....</b>	<b>—</b>	<b>—</b>	<b>—</b>	<b>—</b>	<b>—</b>	<b>—</b>	<b>—</b>	<b>—</b>	<b>—</b>	<b>—</b>	<b>—</b>	<b>—</b>
277 a 318	<b>CONTRO LA PUBBLICA AMMINISTRAZIONE.....</b>	<b>107</b>	<b>2.506</b>	<b>58</b>	<b>2.694</b>	<b>82</b>	<b>884</b>	<b>16</b>	<b>935</b>	<b>258</b>	<b>4.601</b>	<b>96</b>	<b>4.993</b>
277 a 285	Violenza, resistenza, oltraggio.....	20	201	2	225	17	47	1	65	56	398	5	462
286 a 294	Peculato, malversazione, ecc.....	1	12	5	18	—	—	2	6	1	19	9	29
295 a 318	Omissione atti di ufficio, ecc.....	86	2.293	51	2.451	65	833	13	914	201	4.184	82	4.502
319 a 354	<b>CONTRO L'AMMINISTRAZIONE DELLA GIUSTIZIA.....</b>	<b>13</b>	<b>103</b>	<b>—</b>	<b>116</b>	<b>9</b>	<b>46</b>	<b>—</b>	<b>55</b>	<b>28</b>	<b>237</b>	<b>1</b>	<b>267</b>
355 a 366	<b>CONTRO IL SENTIMENTO RELIGIOSO, ECC.....</b>	<b>—</b>	<b>5</b>	<b>—</b>	<b>5</b>	<b>3</b>	<b>3</b>	<b>—</b>	<b>6</b>	<b>3</b>	<b>10</b>	<b>2</b>	<b>15</b>
367 a 373	<b>CONTRO L'ORDINE PUBBLICO.....</b>	<b>—</b>	<b>—</b>	<b>1</b>	<b>1</b>	<b>—</b>	<b>—</b>	<b>—</b>	<b>—</b>	<b>—</b>	<b>—</b>	<b>1</b>	<b>1</b>
	<b>TOTALE.....</b>	<b>551</b>	<b>6.108</b>	<b>126</b>	<b>6.831</b>	<b>367</b>	<b>2.139</b>	<b>47</b>	<b>2.563</b>	<b>1.360</b>	<b>12.546</b>	<b>251</b>	<b>14.248</b>

(a), (b), (c) Cfr. corrispondenti note a pagina precedente.

TAV. 150 — CONDANNATI SECONDO IL DELITTO, LA FILIAZIONE, LA CITTADINANZA E IL SESSO

N. d'ordine (a)	DELITTI	TOTALE		FILIAZIONE						CITTADINANZA STRANIERA	
		MF	F	legittima o legittimata		illegittima		ignota		MF	F
				MF	F	MF	F	MF	F		
1 a 47	<b>Contro la persona</b>	<b>18.166</b>	<b>3.617</b>	<b>17.134</b>	<b>3.426</b>	<b>441</b>	<b>108</b>	<b>591</b>	<b>83</b>	<b>306</b>	<b>44</b>
1 a 10	<b>CONTRO LA VITA</b>	<b>2.882</b>	<b>158</b>	<b>2.717</b>	<b>150</b>	<b>43</b>	<b>3</b>	<b>122</b>	<b>5</b>	<b>55</b>	<b>6</b>
1	Strage	—	—	—	—	—	—	—	—	—	—
2,3,5,8	Omicidio volontario	448	62	425	59	11	2	12	1	3	2
4	Infanticidio per causa di onore	33	33	33	33	—	—	—	—	—	—
6,7	Omicidio preterintenzionale	63	5	56	5	3	—	4	—	—	—
9,10	Omicidio colposo	2.338	58	2.203	53	29	1	106	4	52	4
11 a 45	<b>CONTRO L'INCOLUMITÀ E LA LIBERTÀ INDIVIDUALE</b>	<b>14.103</b>	<b>2.912</b>	<b>13.302</b>	<b>2.757</b>	<b>367</b>	<b>91</b>	<b>434</b>	<b>64</b>	<b>236</b>	<b>34</b>
11	Percosse	365	146	342	133	9	5	14	8	3	1
12 a 14	Lesioni personali volontarie	7.047	1.626	6.623	1.535	197	51	227	40	77	13
15 a 17	Lesioni personali colpose	2.572	98	2.429	97	51	—	92	1	75	4
18 a 22	Rissa, abbandono d'incapace, ecc.	2.099	704	2.012	673	46	21	41	10	63	14
23 a 45	Violenza privata, minaccia, ecc.	2.020	338	1.896	319	64	14	60	5	18	2
46,47	INGIURIE E DIFFAMAZIONI	1.181	547	1.115	519	31	14	35	14	15	4
48 a 89	<b>Contro la famiglia, la moralità e il buon costume</b>	<b>4.538</b>	<b>1.060</b>	<b>4.240</b>	<b>993</b>	<b>149</b>	<b>42</b>	<b>149</b>	<b>25</b>	<b>63</b>	<b>19</b>
48 a 61	<b>CONTRO LA FAMIGLIA</b>	<b>2.375</b>	<b>617</b>	<b>2.227</b>	<b>583</b>	<b>75</b>	<b>21</b>	<b>73</b>	<b>13</b>	<b>29</b>	<b>11</b>
51	Violazione obblighi assistenza familiare	1.328	385	1.262	367	36	11	30	7	10	4
52	Maltrattamenti in famiglia	565	32	506	27	22	—	37	5	8	—
(b)	Adulterio, bigamia, ecc.	482	200	459	189	17	10	6	1	11	7
62 a 78	<b>CONTRO LA MORALITÀ E IL BUON COSTUME</b>	<b>2.025</b>	<b>330</b>	<b>1.879</b>	<b>301</b>	<b>72</b>	<b>19</b>	<b>74</b>	<b>10</b>	<b>32</b>	<b>6</b>
62	Violenza carnale	325	3	307	2	8	—	10	1	6	—
63	Atti di libidine violenti	436	4	398	4	13	—	25	—	5	1
64	Atti osceni	939	275	868	252	42	17	29	6	17	3
65 a 78	Corruzione di minorenni, ecc.	325	48	306	43	9	2	10	3	4	2
79 a 89	CONTRO LA SANITÀ DELLA STIRPE	138	113	134	109	2	2	2	2	2	2
90 a 118	<b>Contro il patrimonio</b>	<b>26.447</b>	<b>3.246</b>	<b>24.447</b>	<b>2.975</b>	<b>1.005</b>	<b>149</b>	<b>995</b>	<b>122</b>	<b>484</b>	<b>74</b>
90 a 93	<b>FURTO</b>	<b>17.540</b>	<b>2.320</b>	<b>16.137</b>	<b>2.120</b>	<b>726</b>	<b>115</b>	<b>877</b>	<b>85</b>	<b>349</b>	<b>56</b>
90 a 92	Furto semplice	7.118	1.193	6.610	1.099	268	57	240	37	94	22
93	Furto aggravato	10.422	1.127	9.527	1.021	458	58	437	48	255	34
94 a 109	<b>RAPINA E DANNI</b>	<b>3.105</b>	<b>197</b>	<b>2.879</b>	<b>175</b>	<b>102</b>	<b>7</b>	<b>125</b>	<b>15</b>	<b>25</b>	<b>—</b>
94 a 97	Rapina, estorsione, sequestro di persona	966	44	881	37	38	1	47	4	18	—
98 a 109	Danni a cose, animali, terreni, ecc.	2.140	153	1.998	136	64	6	78	11	7	—
110 a 118	<b>TRUFFA ED ALTRE FRODI</b>	<b>5.801</b>	<b>729</b>	<b>5.431</b>	<b>680</b>	<b>177</b>	<b>27</b>	<b>193</b>	<b>22</b>	<b>110</b>	<b>18</b>
110	Truffa	2.444	264	2.294	247	86	11	64	6	54	9
111	Appropriazione indebita	1.400	156	1.317	146	28	4	55	6	23	2
112	Ricettazione	1.394	221	1.300	205	41	9	53	7	17	3
113 a 118	Insolvenza fraudolenta, ecc.	563	88	520	82	22	3	21	3	16	4
119 a 212	<b>Contro l'economia e la fede pubblica</b>	<b>5.364</b>	<b>1.049</b>	<b>5.067</b>	<b>1.000</b>	<b>101</b>	<b>23</b>	<b>196</b>	<b>26</b>	<b>66</b>	<b>8</b>
119 a 134	<b>CONTRO L'ECONOMIA PUBBLICA, L'INDUSTRIA E IL COMMERCIO</b>	<b>2.162</b>	<b>561</b>	<b>2.047</b>	<b>536</b>	<b>27</b>	<b>10</b>	<b>88</b>	<b>15</b>	<b>5</b>	<b>2</b>
119	Frode nell'esercizio del commercio	415	91	388	85	7	3	20	3	—	—
120	Vendita sostanze alimentari non genuine	1.586	459	1.502	440	19	7	65	12	5	2
121 a 134	Arbitraria invasione aziende, ecc.	161	11	157	11	1	—	3	—	—	—
135 a 162	<b>CONTRO L'INCOLUMITÀ PUBBLICA</b>	<b>268</b>	<b>26</b>	<b>252</b>	<b>23</b>	<b>6</b>	<b>1</b>	<b>10</b>	<b>2</b>	<b>2</b>	<b>—</b>
163 a 212	<b>CONTRO LA FEDE PUBBLICA</b>	<b>2.934</b>	<b>462</b>	<b>2.760</b>	<b>441</b>	<b>68</b>	<b>12</b>	<b>98</b>	<b>9</b>	<b>59</b>	<b>6</b>
163 a 174	Falsità in monete	62	13	57	12	4	1	1	—	10	—
175 a 182	Falsità in sigilli	206	45	195	42	5	2	6	1	—	—
183 a 212	Falsità in atti e persone	2.666	404	2.516	387	59	9	91	8	49	6
213 a 373	<b>Contro lo Stato, le altre istituzioni sociali e l'ordine pubblico</b>	<b>14.020</b>	<b>5.276</b>	<b>13.167</b>	<b>4.919</b>	<b>313</b>	<b>120</b>	<b>540</b>	<b>237</b>	<b>209</b>	<b>52</b>
213 a 276	<b>CONTRO LA PERSONALITÀ DELLO STATO</b>	<b>30</b>	<b>—</b>	<b>28</b>	<b>—</b>	<b>1</b>	<b>—</b>	<b>1</b>	<b>—</b>	<b>4</b>	<b>—</b>
277 a 318	<b>CONTRO LA PUBBLICA AMMINISTRAZIONE</b>	<b>12.893</b>	<b>4.993</b>	<b>12.115</b>	<b>4.659</b>	<b>275</b>	<b>106</b>	<b>503</b>	<b>228</b>	<b>187</b>	<b>50</b>
277 a 285	Violenza, resistenza, oltraggio	3.545	462	3.321	437	105	16	119	9	106	18
286 a 294	Peculato, malversazione, ecc.	245	29	232	29	4	—	9	—	2	—
295 a 318	Omissione atti di ufficio, ecc.	9.103	4.502	8.562	4.193	166	90	375	219	79	32
319 a 354	<b>CONTRO L'AMMINISTRAZIONE DELLA GIUSTIZIA</b>	<b>1.035</b>	<b>267</b>	<b>963</b>	<b>244</b>	<b>36</b>	<b>14</b>	<b>36</b>	<b>9</b>	<b>18</b>	<b>2</b>
355 a 366	<b>CONTRO IL SENTIMENTO RELIGIOSO, ECC.</b>	<b>34</b>	<b>15</b>	<b>34</b>	<b>15</b>	<b>—</b>	<b>—</b>	<b>—</b>	<b>—</b>	<b>—</b>	<b>—</b>
367 a 373	<b>CONTRO L'ORDINE PUBBLICO</b>	<b>28</b>	<b>1</b>	<b>27</b>	<b>1</b>	<b>1</b>	<b>—</b>	<b>—</b>	<b>—</b>	<b>—</b>	<b>—</b>
	<b>TOTALE...</b>	<b>68.535</b>	<b>14.248</b>	<b>64.055</b>	<b>13.313</b>	<b>2.009</b>	<b>442</b>	<b>2.471</b>	<b>493</b>	<b>1.128</b>	<b>197</b>

(a) Cfr. Tav. 143 per i singoli numeri d'ordine. — (b) Numeri 48 a 50, 53 a 61.

TAV. 151 — CONDANNATI SECONDO IL DELITTO, LA PROFESSIONE O CONDIZIONE E IL SESSO (a)

N. d'or- dine (b)	DELITTI	PROFESSIONI				ARTI E MESTIERI PARTICOLARI					
		Liberali		Amministrative, tecniche e operative		Agricoltura		Lavorazione e fabbricazione di materiali e prodotti		Installazione e funzionamento impianti	
		MF	F	MF	F	MF	F	MF	F	MF	F
1 a 47	<b>Contro la persona.....</b>	<b>102</b>	<b>13</b>	<b>582</b>	<b>10</b>	<b>4.874</b>	<b>389</b>	<b>6.350</b>	<b>261</b>	<b>1.359</b>	<b>2</b>
1 a 10	<b>CONTRO LA VITA.....</b>	<b>40</b>	<b>1</b>	<b>213</b>	<b>3</b>	<b>608</b>	<b>34</b>	<b>993</b>	<b>16</b>	<b>515</b>	—
1	Strage.....	—	—	—	—	—	—	—	—	—	—
2,5,8	Omicidio volontario.....	—	—	7	—	151	15	85	5	4	—
3	Omicidio volontario aggravato.....	1	1	3	—	77	4	40	—	4	—
4	Infanticidio per causa di onore.....	—	—	—	—	7	7	6	6	—	—
6,7	Omicidio preterintenzionale.....	1	—	—	—	28	1	23	—	1	—
9,10	Omicidio colposo.....	38	—	203	3	345	7	839	5	506	—
11 a 45	<b>CONTRO L'INCOLUMITÀ E LA LIBERTÀ INDIVIDUALE.....</b>	<b>46</b>	<b>8</b>	<b>333</b>	<b>5</b>	<b>4.024</b>	<b>307</b>	<b>5.086</b>	<b>205</b>	<b>813</b>	<b>2</b>
11 a 17	<b>PERCOSSE, LESIONI PERSONALI.....</b>	<b>38</b>	<b>6</b>	<b>279</b>	<b>3</b>	<b>2.656</b>	<b>221</b>	<b>3.788</b>	<b>126</b>	<b>674</b>	<b>2</b>
11	Percosse.....	1	—	8	—	95	16	103	8	3	—
12 a 14	Lesioni personali volontarie.....	16	3	98	2	2.142	195	2.652	107	225	2
15 a 17	Lesioni personali colpose.....	21	3	173	1	419	10	1.033	11	446	—
18 a 22	<b>RISSA, ABBANDONO D'INCAPACE, ECC.....</b>	<b>3</b>	<b>1</b>	<b>21</b>	<b>1</b>	<b>587</b>	<b>51</b>	<b>653</b>	<b>51</b>	<b>55</b>	—
18	Rissa.....	2	—	19	1	564	49	636	49	55	—
19	Abbandono di persone minori o incapaci.....	—	—	—	—	2	1	4	—	—	—
20 a 22	Altri.....	1	1	2	—	21	1	18	1	—	—
23 a 45	<b>VIOLENZA PRIVATA, MINACCIA, ECC.....</b>	<b>5</b>	<b>1</b>	<b>33</b>	<b>1</b>	<b>781</b>	<b>35</b>	<b>640</b>	<b>28</b>	<b>84</b>	—
23	Violenza privata.....	2	1	10	—	215	8	146	14	19	—
24	Minaccia.....	1	—	15	—	431	18	346	7	48	—
25	Sequestro di persona.....	1	—	2	—	31	2	29	1	4	—
26	Violazione di domicilio.....	1	—	6	1	102	6	117	6	12	—
27 a 45	Altri.....	—	—	—	—	2	1	2	—	1	—
46,47	<b>INGIURIE E DIFFAMAZIONI.....</b>	<b>16</b>	<b>4</b>	<b>36</b>	<b>2</b>	<b>242</b>	<b>48</b>	<b>271</b>	<b>40</b>	<b>31</b>	—
46	Ingiuria.....	8	2	27	1	207	42	231	34	28	—
47	Diffamazione.....	8	2	9	1	35	6	40	6	3	—
48 a 89	<b>Contro la famiglia, la moralità e il buon costume.....</b>	<b>62</b>	<b>20</b>	<b>128</b>	<b>1</b>	<b>909</b>	<b>70</b>	<b>1.909</b>	<b>83</b>	<b>180</b>	<b>1</b>
48 a 61	<b>CONTRO LA FAMIGLIA.....</b>	<b>18</b>	<b>3</b>	<b>69</b>	<b>1</b>	<b>490</b>	<b>46</b>	<b>986</b>	<b>49</b>	<b>95</b>	—
48	Bigamia.....	1	—	2	—	2	—	16	—	2	—
49	Adulterio.....	1	1	8	—	32	10	49	5	4	—
50	Concubinato.....	—	—	4	—	6	4	32	8	3	—
51	Violazione obblighi assistenza familiare.....	9	1	44	1	241	28	536	31	60	—
52	Maltrattamenti in famiglia.....	1	—	6	—	165	2	289	—	22	—
53 a 61	Altri.....	6	1	5	—	44	2	64	5	4	—
62 a 78	<b>CONTRO LA MORALITÀ E IL BUON COSTUME.....</b>	<b>27</b>	<b>4</b>	<b>58</b>	—	<b>404</b>	<b>15</b>	<b>908</b>	<b>27</b>	<b>83</b>	<b>1</b>
62	Violenza carnale.....	1	—	4	—	117	—	159	—	13	—
63	Atti di libidine violenti.....	6	—	9	—	96	2	220	—	17	—
64	Atti osceni.....	13	2	33	—	125	11	389	24	33	—
65	Ratto a fine di matrimonio.....	—	—	—	—	18	2	10	—	2	—
66	Ratto a fine di libidine.....	1	1	—	—	5	—	6	—	—	—
67	Corruzione di minorenni.....	4	—	5	—	26	—	62	—	7	—
68	Istigazione alla prostituzione, ecc.....	—	—	—	—	3	—	10	2	1	—
69	Sfruttamento di prostitute.....	—	—	4	—	9	—	23	1	6	—
70 a 78	Altri.....	2	1	3	—	5	—	29	—	4	—
79 a 89	<b>CONTRO LA SANITÀ DELLA STIRPE.....</b>	<b>17</b>	<b>13</b>	<b>1</b>	—	<b>15</b>	<b>9</b>	<b>15</b>	<b>7</b>	<b>2</b>	—
79,80	Aborto di donna non consenziente.....	—	—	—	—	—	—	1	—	—	—
81,82	Aborto di donna consenziente.....	17	13	1	—	14	9	14	7	2	—
83	Aborto procuratosi dalla donna.....	—	—	—	—	—	—	—	—	—	—
84 a 89	Altri.....	—	—	—	—	1	—	—	—	—	—

(a) I gruppi professionali e le condizioni non professionali sono quelli della classificazione sistematica delle professioni arti e mestieri adottata dall'Istituto Centrale di Statistica (cfr. «Guida per le classificazioni professionali» edizione 1955).

GRUPPI PROFESSIONALI: 1 - Professioni e arti liberali e assimilate; 2 - Professioni amministrative, tecniche e operative varie; 3 - Arti e mestieri particolari delle lavorazioni agricole e forestali, dell'allevamento del bestiame e della pesca; 4 - Arti e mestieri particolari della lavorazione e fabbricazione di materiali e prodotti industriali e artigiani; 5 - Arti grafiche e mestieri inerenti all'installazione e funzionamento di impianti e apparecchiature e alla conduzione di macchine motrici e mezzi di trasporto; 6 - Arti e mestieri particolari del commercio e dei servizi. CONDIZIONI NON PROFESSIONALI: 7 - Persone in attesa di prima occupazione, studenti e casalinghe in età lavorativa; 8 - Pensionati, benestanti, inabili e altre condizioni non professionali.

(b) Cfr. Tav. 143 per i singoli numeri d'ordine.

Segue TAV. 151 — CONDANNATI SECONDO IL DELITTO, LA PROFESSIONE O CONDIZIONE E IL SESSO

N. d'ordine	DELITTI	Segue: ARTI E MESTIERI PARTICOLARI		CONDIZIONI NON PROFESSIONALI				PROFESSIONE IGNOTA		TOTALE	
		Commercio e servizi		Persone in attesa di prima occupazione, studenti e casalinghe		Pensionati, beneficiari, inabili e altre condizioni non professionali		MF	F	MF	F
		MF	F	MF	F	MF	F				
1 a 47	<b>Contro la persona</b> .....	<b>1.366</b>	<b>108</b>	<b>2.952</b>	<b>2.770</b>	<b>528</b>	<b>60</b>	<b>53</b>	<b>4</b>	<b>18.166</b>	<b>3.617</b>
1 a 10	<b>CONTRO LA VITA</b> .....	<b>301</b>	<b>9</b>	<b>145</b>	<b>92</b>	<b>62</b>	<b>2</b>	<b>5</b>	<b>1</b>	<b>2.882</b>	<b>158</b>
1	Strage.....	—	—	—	—	—	—	—	—	—	—
2,5,8	Omicidio volontario.....	26	5	19	16	5	—	—	—	297	41
3	Omicidio volontario aggravato.....	6	1	15	15	5	—	—	—	151	21
4	Infanticidio per causa di onore.....	1	1	18	18	1	1	—	—	33	33
6,7	Omicidio preterintenzionale.....	5	—	4	4	1	—	—	—	63	5
9,10	Omicidio colposo.....	263	2	89	39	50	1	5	1	2.338	58
11 a 45	<b>CONTRO L'INCOLUMITÀ E LA LIBERTÀ INDIVIDUALE</b> .....	<b>961</b>	<b>76</b>	<b>2.371</b>	<b>2.259</b>	<b>422</b>	<b>48</b>	<b>47</b>	<b>2</b>	<b>14.103</b>	<b>2.912</b>
11 a 17	<b>PERCOSSE, LESIONI PERSONALI</b> .....	<b>687</b>	<b>51</b>	<b>1.532</b>	<b>1.436</b>	<b>291</b>	<b>25</b>	<b>39</b>	<b>—</b>	<b>9.984</b>	<b>1.870</b>
11	Percosse.....	35	10	111	110	9	2	—	—	365	146
12 a 14	Lesioni personali volontarie.....	391	35	1.293	1.263	222	19	8	—	7.047	1.626
15 a 17	Lesioni personali colpose.....	261	6	128	63	60	4	31	—	2.572	98
18 a 22	<b>RISSA, ABBANDONO D'INCAPACE, ECC.</b> .....	<b>129</b>	<b>12</b>	<b>578</b>	<b>570</b>	<b>65</b>	<b>17</b>	<b>3</b>	<b>1</b>	<b>2.099</b>	<b>704</b>
18	Rissa.....	125	11	566	560	64	17	3	1	2.034	688
19	Abbandono di persone minori o incapaci.....	—	—	9	9	—	—	—	—	15	11
20 a 22	Altri.....	4	1	3	1	1	—	—	—	50	5
23 a 45	<b>VIOLENZA PRIVATA, MINACCIA, ECC.</b> .....	<b>145</b>	<b>13</b>	<b>261</b>	<b>253</b>	<b>66</b>	<b>6</b>	<b>5</b>	<b>1</b>	<b>2.020</b>	<b>338</b>
23	Violenza privata.....	27	—	42	41	8	1	1	—	470	65
24	Minaccia.....	89	6	152	148	47	3	4	1	1.133	183
25	Sequestro di persona.....	7	2	15	15	2	—	—	—	91	20
26	Violazione di domicilio.....	20	4	48	45	7	2	—	—	313	64
27 a 45	Altri.....	2	1	4	4	2	—	—	—	13	6
46,47	<b>INGIURIE E DIFFAMAZIONI</b> .....	<b>104</b>	<b>23</b>	<b>436</b>	<b>419</b>	<b>44</b>	<b>10</b>	<b>1</b>	<b>1</b>	<b>1.181</b>	<b>547</b>
46	Ingiuria.....	89	19	379	363	34	9	—	—	1.003	470
47	Diffamazione.....	15	4	57	56	10	1	1	1	178	77
48 a 89	<b>Contro la famiglia, la moralità e il buon costume</b> .....	<b>364</b>	<b>58</b>	<b>823</b>	<b>790</b>	<b>154</b>	<b>35</b>	<b>9</b>	<b>2</b>	<b>4.538</b>	<b>1.060</b>
48 a 61	<b>CONTRO LA FAMIGLIA</b> .....	<b>161</b>	<b>18</b>	<b>501</b>	<b>496</b>	<b>49</b>	<b>3</b>	<b>6</b>	<b>1</b>	<b>2.375</b>	<b>617</b>
48	Bigamia.....	2	—	5	5	—	—	—	—	30	5
49	Adulterio.....	17	2	80	80	1	—	—	—	192	98
50	Concubinato.....	7	2	35	35	1	—	—	—	88	49
51	Violazione obblighi assistenza familiare.....	88	10	310	310	35	3	5	1	1.328	385
52	Maltrattamenti in famiglia.....	36	—	33	30	12	—	1	—	565	32
53 a 61	Altri.....	11	4	38	36	—	—	—	—	172	48
62 a 78	<b>CONTRO LA MORALITÀ E IL BUON COSTUME</b> .....	<b>184</b>	<b>25</b>	<b>254</b>	<b>226</b>	<b>104</b>	<b>31</b>	<b>3</b>	<b>1</b>	<b>2.025</b>	<b>330</b>
62	Violenza carnale.....	16	—	9	3	6	—	—	—	325	3
63	Atti di libidine violenti.....	49	1	7	1	32	—	—	—	436	4
64	Atti osceni.....	88	19	199	187	57	30	2	1	939	275
65	Ratto a fine di matrimonio.....	—	—	4	2	—	—	—	—	34	4
66	Ratto a fine di libidine.....	1	—	1	—	—	—	—	—	14	1
67	Corruzione di minorenni.....	12	1	3	2	7	1	—	—	126	4
68	Istigazione alla prostituzione, ecc.....	5	3	16	16	—	—	—	—	35	21
69	Sfruttamento di prostitute.....	7	1	13	13	2	—	1	—	65	15
70 a 78	Altri.....	6	—	2	2	—	—	—	—	51	3
79 a 89	<b>CONTRO LA SANITÀ DELLA STIRPE</b> .....	<b>19</b>	<b>15</b>	<b>68</b>	<b>68</b>	<b>1</b>	<b>1</b>	<b>—</b>	<b>—</b>	<b>138</b>	<b>113</b>
79,80	Aborto di donna non consenziente.....	—	—	—	—	—	—	—	—	1	—
81,82	Aborto di donna consenziente.....	10	6	66	66	1	1	—	—	125	102
83	Aborto procuratosi dalla donna.....	9	9	—	—	—	—	—	—	9	9
84 a 89	Altri.....	—	—	2	2	—	—	—	—	3	2

Segue TAV. 151 — CONDANNATI SECONDO IL DELITTO, LA PROFESSIONE O CONDIZIONE E IL SESSO

N. d'or- dine	D E L I T T I	PROFESSIONI				ARTI E MESTIERI PARTICOLARI					
		Liberali		Amministra- tive, tecniche e operative		Agricoltura		Lavorazione e fabbricazione di materiali e prodotti		Installazione e funzionamento impianti	
		MF	F	MF	F	MF	F	MF	F	MF	F
90 a 118	<b>Contro il patrimonio.....</b>	<b>113</b>	<b>20</b>	<b>998</b>	<b>38</b>	<b>7.707</b>	<b>303</b>	<b>10.882</b>	<b>299</b>	<b>1.081</b>	<b>15</b>
90 a 93	<b>FURTO.....</b>	<b>41</b>	<b>14</b>	<b>245</b>	<b>15</b>	<b>4.990</b>	<b>230</b>	<b>8.029</b>	<b>228</b>	<b>643</b>	<b>3</b>
90 a 92	Furto semplice.....	17	9	83	6	2.574	161	2.718	117	241	1
93	Furto aggravato.....	24	5	162	9	2.416	69	5.311	111	402	2
94 a 109	<b>RAPINA E DANNI.....</b>	<b>2</b>	<b>—</b>	<b>21</b>	<b>—</b>	<b>1.880</b>	<b>52</b>	<b>797</b>	<b>10</b>	<b>58</b>	<b>1</b>
94 a 97	<b>RAPINA, ESTORSIONE, ECC.....</b>	<b>1</b>	<b>—</b>	<b>13</b>	<b>—</b>	<b>302</b>	<b>1</b>	<b>466</b>	<b>5</b>	<b>44</b>	<b>1</b>
94	Rapina.....	—	—	2	—	24	—	80	—	4	—
95	Rapina aggravata.....	—	—	6	—	186	—	250	3	28	—
96	Estorsione.....	1	—	5	—	74	1	135	3	12	—
97	Sequestro di persona a scopo di rapina, ecc.....	—	—	—	—	18	—	1	—	—	—
98 a 109	<b>DANNI A COSE, ANIMALI, TERRENI, ECC.....</b>	<b>1</b>	<b>—</b>	<b>8</b>	<b>—</b>	<b>1.578</b>	<b>51</b>	<b>331</b>	<b>4</b>	<b>14</b>	<b>—</b>
98	Invasione di terreni o edifici.....	—	—	1	—	105	13	64	1	3	—
99,100	Danneggiamento.....	1	—	5	—	72	4	124	1	4	—
101 a 103	Introduzione di animali nel fondo altrui.....	—	—	1	—	1.355	32	130	2	5	—
104 a 109	Altri.....	—	—	1	—	46	2	13	—	2	—
110 a 118	<b>TRUFFA ED ALTRE FRODI.....</b>	<b>70</b>	<b>6</b>	<b>732</b>	<b>23</b>	<b>837</b>	<b>21</b>	<b>2.056</b>	<b>61</b>	<b>380</b>	<b>11</b>
110	Truffa.....	40	5	373	10	303	16	867	30	164	—
111	Appropriazione indebita.....	14	—	248	11	208	4	452	7	90	—
112	Ricettazione.....	7	—	40	—	273	1	546	18	87	11
113	Insolvenza fraudolenta.....	7	1	62	2	37	—	173	6	38	—
114 a 118	Altri.....	2	—	9	—	16	—	18	—	1	—
119 a 212	<b>Contro l'economia e la fede pubblica.....</b>	<b>49</b>	<b>7</b>	<b>481</b>	<b>23</b>	<b>1.120</b>	<b>75</b>	<b>1.329</b>	<b>62</b>	<b>195</b>	<b>1</b>
119 a 134	<b>CONTRO L'ECONOMIA PUBBLICA, L'INDUSTRIA E IL COMMERCIO.....</b>	<b>2</b>	<b>—</b>	<b>69</b>	<b>8</b>	<b>662</b>	<b>54</b>	<b>253</b>	<b>20</b>	<b>27</b>	<b>—</b>
119	Frode nell'esercizio del commercio.....	—	—	18	1	43	4	58	6	6	—
120	Vendita sostanze alimentari non genuine.....	1	—	47	7	506	50	180	13	19	—
121	Arbitraria invasione di aziende, ecc.....	—	—	—	—	13	—	1	—	—	—
122	Inosservanza norme rapporti di lavoro, ecc.....	1	—	2	—	95	—	8	—	1	—
123 a 134	Altri.....	—	—	2	—	5	—	6	1	1	—
135 a 162	<b>CONTRO L'INCOLUMITÀ PUBBLICA.....</b>	<b>4</b>	<b>—</b>	<b>10</b>	<b>1</b>	<b>115</b>	<b>5</b>	<b>78</b>	<b>—</b>	<b>19</b>	<b>—</b>
135	Incendio.....	—	—	1	—	2	—	6	—	1	—
136	Danneggiamento seguito da incendio.....	—	—	—	—	14	1	5	—	—	—
137	Attentati alla sicurezza dei trasporti.....	—	—	—	—	2	—	7	—	1	—
138	Commercio sostanze alimentari nocive.....	—	—	—	—	1	—	3	—	—	—
139	Delitti colposi di danno.....	1	—	6	—	85	3	44	—	4	—
140 a 162	Altri.....	3	—	3	1	11	1	13	—	13	—
163 a 212	<b>CONTRO LA FEDE PUBBLICA.....</b>	<b>43</b>	<b>7</b>	<b>402</b>	<b>14</b>	<b>343</b>	<b>16</b>	<b>998</b>	<b>42</b>	<b>149</b>	<b>1</b>
163 a 174	<b>FALSITÀ IN MONETE.....</b>	<b>—</b>	<b>—</b>	<b>8</b>	<b>2</b>	<b>6</b>	<b>1</b>	<b>12</b>	<b>—</b>	<b>8</b>	<b>—</b>
163	Falsificazione di monete, spendita, ecc.....	—	—	—	—	—	—	2	—	1	—
164	Spendita, ecc., senza concerto, ecc.....	—	—	4	1	2	—	4	—	2	—
165	Spendita di monete falsificate, ecc.....	—	—	2	1	2	—	3	—	2	—
166 a 174	Altri.....	—	—	2	—	2	1	3	—	3	—
175 a 182	<b>FALSITÀ IN SIGILLI.....</b>	<b>—</b>	<b>—</b>	<b>8</b>	<b>1</b>	<b>18</b>	<b>1</b>	<b>32</b>	<b>1</b>	<b>6</b>	<b>—</b>
175	Uso di misure, ecc., con falsa impronta.....	—	—	4	1	18	1	25	1	4	—
176 a 182	Altri.....	—	—	4	—	—	—	7	—	2	—
183 a 212	<b>FALSITÀ IN ATTI E PERSONE.....</b>	<b>43</b>	<b>7</b>	<b>386</b>	<b>11</b>	<b>319</b>	<b>14</b>	<b>954</b>	<b>41</b>	<b>135</b>	<b>1</b>
183 a 185	Falsità materiale commessa dal pubblico ufficiale.....	2	—	9	—	1	—	6	2	1	—
186,187	Falsità ideologica commessa dal pubblico ufficiale.....	—	—	3	—	4	—	5	—	1	—
188	Falsità ideologica in certificati, ecc.....	8	2	—	—	—	—	4	1	—	—





Segue TAV. 151 — CONDANNATI SECONDO IL DELITTO, LA PROFESSIONE O CONDIZIONE E IL SESSO

N. d'ordine	DELITTI	PROFESSIONI				ARTI E MESTIERI PARTICOLARI					
		Liberali		Amministrative, tecniche e operative		Agricoltura		Lavorazione e fabbricazione di materiali e prodotti		Installazione e funzionamento impianti	
		MF	F	MF	F	MF	F	MF	F	MF	F
189 a 191	Falsità materiale commessa dal privato	6	1	32	1	22	1	50	1	11	—
192	Falsità ideologica commessa dal privato, ecc. ....	—	—	—	—	3	1	3	—	1	—
193	Uso di atto falso.....	—	—	2	—	3	—	4	—	1	—
211	Falsa attestazione o dichiarazione a un pubblico ufficiale.....	—	—	3	—	13	—	29	1	4	—
212	False dichiarazioni sulla identità, propria o di altri.....	1	—	5	—	149	6	224	11	25	—
194 a 210	Altri.....	26	4	332	10	124	6	629	25	91	1
213 a 373	<b>Contro lo Stato, le altre istituzioni sociali e l'ordine pubblico.....</b>	<b>117</b>	<b>26</b>	<b>673</b>	<b>44</b>	<b>2.122</b>	<b>194</b>	<b>4.167</b>	<b>275</b>	<b>602</b>	<b>7</b>
213 a 276	<b>CONTRO LA PERSONALITÀ DELLO STATO....</b>	<b>2</b>	<b>—</b>	<b>4</b>	<b>—</b>	<b>5</b>	<b>—</b>	<b>12</b>	<b>—</b>	<b>1</b>	<b>—</b>
213	Istigazione di militari a disobbedire alle leggi.....	1	—	—	—	—	—	—	—	—	—
214	Offesa all'onore o al prestigio del Presidente della Repubblica.....	—	—	—	—	—	—	5	—	1	—
215	Vilipendio della Repubblica, ecc.....	—	—	1	—	4	—	3	—	—	—
216 a 276	Altri.....	1	—	3	—	1	—	4	—	—	—
277 a 318	<b>CONTRO LA PUBBLICA AMMINISTRAZIONE....</b>	<b>108</b>	<b>26</b>	<b>617</b>	<b>43</b>	<b>1.762</b>	<b>163</b>	<b>3.832</b>	<b>248</b>	<b>565</b>	<b>7</b>
277 a 285	<b>VIOLENZA, RESISTENZA, OLTRAGGIO.....</b>	<b>12</b>	<b>2</b>	<b>73</b>	<b>4</b>	<b>852</b>	<b>49</b>	<b>1.565</b>	<b>38</b>	<b>222</b>	<b>1</b>
277	Violenza o minaccia a un pubblico ufficiale.....	1	—	3	1	60	5	85	2	9	—
278	Resistenza a un pubblico ufficiale....	2	—	13	—	360	18	577	8	62	—
279	Oltraggio a un pubblico ufficiale.....	9	2	52	2	397	22	862	27	141	1
280 a 285	Altri.....	—	—	5	1	35	4	41	1	10	—
286 a 294	<b>PECULATO, MALVERSAZIONE, ECC.....</b>	<b>4</b>	<b>—</b>	<b>103</b>	<b>16</b>	<b>23</b>	<b>—</b>	<b>56</b>	<b>3</b>	<b>22</b>	<b>—</b>
286, 287	Peculato.....	1	—	64	11	—	—	18	—	5	—
288	Malversazione a danno di privati....	2	—	21	5	5	—	14	2	16	—
289	Concussione.....	—	—	10	—	2	—	1	—	—	—
290 a 292	Corruzione.....	1	—	6	—	3	—	12	—	1	—
293, 294	Istigazione alla corruzione.....	—	—	2	—	13	—	11	1	—	—
295 a 318	<b>OMISSIONE ATTI DI UFFICIO, ECC.....</b>	<b>92</b>	<b>24</b>	<b>441</b>	<b>23</b>	<b>887</b>	<b>114</b>	<b>2.211</b>	<b>207</b>	<b>321</b>	<b>6</b>
295	Omissione o rifiuto di atti di ufficio.	43	10	202	9	437	71	937	96	128	—
296	Sottrazione, ecc. di cose sottoposte a pignoramento.....	32	8	193	11	388	34	1.072	92	173	5
297	Abusivo esercizio di una professione.	7	2	5	—	19	1	95	3	2	—
298 a 318	Altri.....	10	4	41	3	43	8	107	16	18	1
319 a 354	<b>CONTRO L'AMMINISTRAZIONE DELLA GIUSTIZIA.....</b>	<b>7</b>	<b>—</b>	<b>48</b>	<b>1</b>	<b>335</b>	<b>28</b>	<b>305</b>	<b>25</b>	<b>32</b>	<b>—</b>
319	Simulazione di reato.....	—	—	5	—	37	3	67	2	7	—
320	Calunnia.....	—	—	9	—	117	16	92	12	9	—
321	Falsa testimonianza.....	2	—	20	—	43	1	6	1	3	—
322	Favoreggiamento personale.....	—	—	4	—	19	—	25	3	—	—
323	Favoreggiamento reale.....	—	—	2	—	27	3	37	3	4	—
324	Evasione.....	1	—	—	—	10	—	34	1	4	—
325	Esercizio arbitrario delle proprie ragioni con violenza sulle cose.....	—	—	3	1	45	3	18	1	—	—
326	Esercizio arbitrario delle proprie ragioni con violenza alle persone.....	—	—	1	—	12	—	5	—	1	—
327 a 354	Altri.....	4	—	4	—	25	2	21	2	4	—
355 a 366	<b>CONTRO IL SENTIMENTO RELIGIOSO, ECC.....</b>	<b>—</b>	<b>—</b>	<b>2</b>	<b>—</b>	<b>11</b>	<b>3</b>	<b>7</b>	<b>2</b>	<b>2</b>	<b>—</b>
355	Turbamento di funzioni religiose, ecc....	—	—	—	—	1	—	2	—	1	—
356	Occultamento di cadavere.....	—	—	1	—	—	—	1	1	—	—
357 a 366	Altri.....	—	—	1	—	10	3	4	1	1	—
367 a 373	<b>CONTRO L'ORDINE PUBBLICO.....</b>	<b>—</b>	<b>—</b>	<b>2</b>	<b>—</b>	<b>9</b>	<b>—</b>	<b>11</b>	<b>—</b>	<b>2</b>	<b>—</b>
367	Istigazione a delinquere.....	—	—	2	—	3	—	5	—	1	—
368	Associazione per delinquere.....	—	—	—	—	6	—	6	—	1	—
369 a 373	Altri.....	—	—	—	—	—	—	—	—	—	—
	<b>TOTALE....</b>	<b>443</b>	<b>86</b>	<b>2.862</b>	<b>116</b>	<b>16.732</b>	<b>1.031</b>	<b>24.637</b>	<b>980</b>	<b>3.417</b>	<b>26</b>

Segue TAV. 151 — CONDANNATI SECONDO IL DELITTO, LA PROFESSIONE O CONDIZIONE E IL SESSO

N. d'ordine	DELITTI	Segue: ARTI E MESTIERI PARTICOLARI		CONDIZIONI NON PROFESSIONALI				PROFESSIONE IGNOTA		TOTALE	
		Commercio e servizi		Persone in attesa di prima occupazione, studenti e casalinghe		Pensionati, beneficiari, inabili e altre condizioni non professionali					
		MF	F	MF	F	MF	F	MF	F	MF	F
189 a 191	Falsità materiale commessa dal privato	20	4	8	7	5	1	—	—	154	16
192	Falsità ideologica commessa dal privato, ecc. ....	—	—	9	9	1	—	—	—	17	10
193	Uso di atto falso.....	3	—	1	1	—	—	—	—	14	1
211	Falsa attestazione o dichiarazione a un pubblico ufficiale.....	12	3	13	12	6	1	4	2	84	19
212	False dichiarazioni sulla identità, propria o di altri.....	40	2	68	48	22	5	5	—	539	72
194 a 210	Altri.....	309	21	223	208	61	4	6	—	1.801	279
213 a 373	<b>Contro lo Stato, le altre istituzioni sociali e l'ordine pubblico.....</b>	<b>1.403</b>	<b>222</b>	<b>4.521</b>	<b>4.419</b>	<b>380</b>	<b>80</b>	<b>35</b>	<b>9</b>	<b>14.020</b>	<b>5.276</b>
213 a 276	<b>CONTRO LA PERSONALITÀ DELLO STATO....</b>	<b>5</b>	<b>—</b>	<b>—</b>	<b>—</b>	<b>1</b>	<b>—</b>	<b>—</b>	<b>—</b>	<b>30</b>	<b>—</b>
213	Istigazione di militari a disobbedire alle leggi.....	—	—	—	—	—	—	—	—	1	—
214	Offesa all'onore o al prestigio del Presidente della Repubblica.....	—	—	—	—	—	—	—	—	6	—
215	Vilipendio della Repubblica, ecc.....	1	—	—	—	1	—	—	—	10	—
216 a 276	Altri.....	4	—	—	—	—	—	—	—	13	—
277 a 318	<b>CONTRO LA PUBBLICA AMMINISTRAZIONE....</b>	<b>1.312</b>	<b>202</b>	<b>4.315</b>	<b>4.221</b>	<b>350</b>	<b>74</b>	<b>32</b>	<b>9</b>	<b>12.893</b>	<b>4.993</b>
277 a 285	<b>VIOLENZA, RESISTENZA, OLTRAGGIO.....</b>	<b>349</b>	<b>28</b>	<b>353</b>	<b>322</b>	<b>108</b>	<b>15</b>	<b>11</b>	<b>3</b>	<b>3.545</b>	<b>462</b>
277	Violenza o minaccia a un pubblico ufficiale.....	16	—	25	24	6	1	—	—	205	33
278	Resistenza a un pubblico ufficiale.....	135	9	84	77	26	4	5	—	1.264	116
279	Oltraggio a un pubblico ufficiale.....	187	19	222	202	72	10	6	3	1.948	288
280 a 285	Altri.....	11	—	22	19	4	—	—	—	128	25
286 a 294	<b>PECULATO, MALVERSAZIONE, ECC.....</b>	<b>21</b>	<b>—</b>	<b>10</b>	<b>10</b>	<b>6</b>	<b>—</b>	<b>—</b>	<b>—</b>	<b>245</b>	<b>29</b>
286, 287	Peculato.....	7	—	1	1	1	—	—	—	97	12
288	Malversazione a danno di privati.....	4	—	3	3	1	—	—	—	66	10
289	Concussione.....	3	—	—	—	1	—	—	—	17	—
290 a 292	<b>CORRUZIONE.....</b>	<b>2</b>	<b>—</b>	<b>2</b>	<b>2</b>	<b>1</b>	<b>—</b>	<b>—</b>	<b>—</b>	<b>28</b>	<b>2</b>
293, 294	Istigazione alla corruzione.....	5	—	4	4	2	—	—	—	37	5
295 a 318	<b>OMISSIONE ATTI DI UFFICIO, ECC.....</b>	<b>942</b>	<b>174</b>	<b>3.952</b>	<b>3.889</b>	<b>236</b>	<b>59</b>	<b>21</b>	<b>6</b>	<b>9.103</b>	<b>4.502</b>
295	Omissione o rifiuto di atti di ufficio.....	472	86	2.468	2.422	113	40	13	6	4.813	2.740
296	Sottrazione, ecc, di cose sottoposte a pignoramento.....	422	78	1.206	1.194	98	18	8	—	3.592	1.440
297	Abusivo esercizio di una professione.....	8	2	18	17	13	1	—	—	167	26
298 a 318	Altri.....	40	8	260	256	12	—	—	—	531	296
319 a 354	<b>CONTRO L'AMMINISTRAZIONE DELLA GIUSTIZIA.....</b>	<b>83</b>	<b>20</b>	<b>195</b>	<b>187</b>	<b>27</b>	<b>6</b>	<b>3</b>	<b>—</b>	<b>1.035</b>	<b>267</b>
319	Simulazione di reato.....	19	5	30	30	3	—	1	—	169	40
320	Calunnia.....	27	7	70	66	8	1	1	—	333	102
321	Falsa testimonianza.....	2	2	18	18	—	—	—	—	94	22
322	Favoreggiamento personale.....	9	2	13	12	1	—	—	—	71	17
323	Favoreggiamento reale.....	10	2	27	27	2	2	—	—	109	37
324	Evasione.....	5	—	—	—	3	1	1	—	58	2
325	Esercizio arbitrario delle proprie ragioni con violenza sulle cose.....	5	—	25	24	7	1	—	—	102	31
326	Esercizio arbitrario delle proprie ragioni con violenza alle persone.....	—	—	3	2	—	1	—	—	23	2
327 a 354	Altri.....	6	2	9	8	3	—	—	—	76	14
355 a 366	<b>CONTRO IL SENTIMENTO RELIGIOSO, ECC....</b>	<b>—</b>	<b>—</b>	<b>10</b>	<b>10</b>	<b>2</b>	<b>—</b>	<b>—</b>	<b>—</b>	<b>34</b>	<b>15</b>
355	Turbamento di funzioni religiose, ecc....	—	—	—	—	—	—	—	—	4	—
356	Occultamento di cadavere.....	—	—	3	3	—	—	—	—	5	4
357 a 366	Altri.....	—	—	7	7	2	—	—	—	25	11
367 a 373	<b>CONTRO L'ORDINE PUBBLICO.....</b>	<b>3</b>	<b>—</b>	<b>1</b>	<b>1</b>	<b>—</b>	<b>—</b>	<b>—</b>	<b>—</b>	<b>28</b>	<b>1</b>
367	Istigazione a delinquere.....	1	—	1	1	—	—	—	—	13	1
368	Associazione per delinquere.....	2	—	—	—	—	—	—	—	15	—
369 a 373	Altri.....	—	—	—	—	—	—	—	—	—	—
	<b>TOTALE...</b>	<b>6.911</b>	<b>917</b>	<b>11.175</b>	<b>10.509</b>	<b>2.202</b>	<b>553</b>	<b>256</b>	<b>30</b>	<b>68.535</b>	<b>14.248</b>

TAV. 152 — CONDANNATI SECONDO LA REGIONE IN CUI IL DELITTO FU COMMESSO, LA REGIONE DI NASCITA E LA REGIONE DI RESIDENZA

REGIONI	REGIONI IN CUI IL DELITTO FU COMMESSO										
	Pie- monte	Valle d'Aosta	Liguria	Lombar- dia	Trentino Alto Adige	Veneto	Friuli- Venezia Giulia	Emilia- Romagna	Marche	Toscana	Umbria
<b>Di nascita</b>											
Piemonte .....	2.022	18	172	172	6	19	7	27	4	22	3
Valle d'Aosta .....	12	52	—	5	—	—	—	—	—	—	—
Liguria .....	61	1	833	50	1	9	4	16	1	38	2
Lombardia .....	230	17	133	4.212	39	93	20	151	4	54	8
Trentino - Alto Adige .....	4	—	2	37	684	32	1	6	1	1	1
Veneto .....	353	15	65	360	124	2.826	95	108	10	49	14
Friuli - Venezia Giulia .....	31	—	12	78	13	54	840	22	4	16	1
Emilia - Romagna .....	106	4	67	190	13	71	15	2.317	34	84	11
Marche .....	13	1	11	21	—	10	8	51	812	37	29
Toscana .....	62	2	111	57	7	21	7	69	16	2.599	27
Umbria .....	9	—	6	15	1	2	—	12	8	31	806
Lazio .....	19	—	23	49	5	22	16	20	18	79	49
Campania .....	118	3	63	115	11	41	20	59	22	107	16
Abruzzi e Molise .....	10	4	28	39	3	7	7	18	28	33	23
Puglia .....	145	5	52	277	5	25	31	66	23	44	5
Basilicata .....	5	—	5	43	2	1	3	8	2	11	1
Calabria .....	111	26	125	86	14	15	8	16	1	23	10
Sicilia .....	127	4	128	171	15	34	15	44	13	109	13
Sardegna .....	36	—	48	25	3	13	3	21	3	26	7
ITALIA .....	<b>3.474</b>	<b>152</b>	<b>1.884</b>	<b>6.002</b>	<b>946</b>	<b>3.295</b>	<b>1.100</b>	<b>3.031</b>	<b>1.004</b>	<b>3.354</b>	<b>1.026</b>
Estero .....	124	8	142	228	92	128	159	83	20	94	10
<b>TOTALE .....</b>	<b>3.598</b>	<b>160</b>	<b>2.026</b>	<b>6.230</b>	<b>1.038</b>	<b>3.423</b>	<b>1.259</b>	<b>3.114</b>	<b>1.024</b>	<b>3.448</b>	<b>1.036</b>
<b>Di residenza</b>											
Piemonte .....	3.071	16	92	157	2	25	5	35	9	24	2
Valle d'Aosta .....	12	105	2	2	1	—	—	—	—	—	—
Liguria .....	34	—	1.488	61	3	6	1	23	1	30	1
Lombardia .....	225	12	90	5.508	31	104	24	132	7	43	5
Trentino - Alto Adige .....	—	—	5	18	861	35	3	4	1	2	—
Veneto .....	33	3	19	72	42	3.019	45	46	9	14	7
Friuli - Venezia Giulia .....	1	—	5	30	5	45	1.068	16	5	11	—
Emilia - Romagna .....	23	1	28	85	7	45	9	2.587	21	38	6
Marche .....	—	1	4	5	1	5	2	26	862	7	11
Toscana .....	11	2	51	29	4	12	7	46	12	3.027	19
Umbria .....	—	—	1	4	—	3	—	9	3	21	905
Lazio .....	16	—	21	40	5	18	8	26	22	68	41
Campania .....	20	2	25	49	5	20	8	26	18	34	6
Abruzzi e Molise .....	5	2	9	7	2	2	5	14	22	12	6
Puglia .....	20	—	14	42	2	5	11	33	12	21	5
Basilicata .....	—	—	2	7	—	2	1	5	—	3	1
Calabria .....	30	15	38	26	11	5	1	8	—	11	4
Sicilia .....	70	1	45	41	15	40	14	35	9	30	10
Sardegna .....	6	—	12	19	—	2	—	11	3	14	3
ITALIA .....	<b>3.577</b>	<b>160</b>	<b>1.951</b>	<b>6.193</b>	<b>997</b>	<b>3.393</b>	<b>1.212</b>	<b>3.082</b>	<b>1.016</b>	<b>3.410</b>	<b>1.032</b>
Estero .....	21	—	75	37	41	30	47	32	8	38	4
<b>TOTALE .....</b>	<b>3.598</b>	<b>160</b>	<b>2.026</b>	<b>6.230</b>	<b>1.038</b>	<b>3.423</b>	<b>1.259</b>	<b>3.114</b>	<b>1.024</b>	<b>3.448</b>	<b>1.036</b>

Segue TAV. 152 — CONDANNATI SECONDO LA REGIONE IN CUI IL DELITTO FU COMMESSO, LA REGIONE DI NASCITA E LA REGIONE DI RESIDENZA

REGIONI	REGIONI IN CUI IL DELITTO FU COMMESSO							ITALIA	ESTERO	TOTALE	
	Lazio	Campania	Abruzzi e Molise	Puglia	Basilicata	Calabria	Sicilia				Sardegna
<b>Di nascita</b>											
Piemonte .....	30	12	—	10	—	1	8	6	2.539	3	2.542
Valle d'Aosta .....	1	—	—	—	—	—	—	1	71	—	71
Liguria .....	25	12	2	9	—	—	6	6	1.076	—	1.076
Lombardia .....	62	22	4	18	4	6	16	5	5.098	2	5.100
Trentino - Alto Adige .....	5	1	—	2	—	—	2	4	783	1	784
Veneto .....	105	22	9	20	—	6	7	5	4.193	3	4.196
Friuli - Venezia Giulia .....	32	9	3	3	—	6	8	2	1.134	1	1.135
Emilia - Romagna .....	62	20	10	28	2	5	10	7	3.056	—	3.056
Marche .....	138	10	25	9	2	1	9	2	1.189	—	1.189
Toscana .....	84	15	5	9	—	4	7	12	3.114	1	3.115
Umbria .....	105	4	3	3	—	1	2	2	1.010	—	1.010
Lazio .....	3.739	67	50	10	—	8	16	7	4.197	—	4.197
Campania .....	337	8.982	58	146	38	29	30	9	10.204	1	10.205
Abruzzi e Molise .....	260	37	1.685	55	1	1	7	1	2.247	1	2.248
Puglia .....	170	90	56	7.861	77	35	20	7	8.994	2	8.996
Basilicata .....	33	62	6	71	1.061	17	4	2	1.337	2	1.339
Calabria .....	133	48	15	45	12	3.555	55	2	4.300	—	4.300
Sicilia .....	179	79	14	47	2	60	9.019	40	10.104	1	10.105
Sardegna .....	81	9	5	4	—	3	7	1.865	2.159	1	2.160
ITALIA .....	5.581	9.501	1.950	8.350	1.199	3.738	9.233	1.985	66.805	19	66.824
Estero .....	206	178	21	76	6	24	99	11	1.709	2	1.711
<b>TOTALE .....</b>	<b>5.787</b>	<b>9.679</b>	<b>1.971</b>	<b>8.426</b>	<b>1.205</b>	<b>3.762</b>	<b>9.332</b>	<b>1.996</b>	<b>68.514</b>	<b>21</b>	<b>68.535</b>
<b>Di residenza</b>											
Piemonte .....	16	9	1	24	2	2	16	4	3.512	5	3.517
Valle d'Aosta .....	—	—	—	—	—	—	—	—	122	—	122
Liguria .....	15	5	1	2	—	—	6	2	1.679	—	1.679
Lombardia .....	31	15	4	48	2	6	12	5	6.304	4	6.308
Trentino - Alto Adige .....	2	—	—	—	—	—	1	3	935	—	935
Veneto .....	12	12	4	7	—	3	2	1	3.350	1	3.351
Friuli - Venezia Giulia .....	8	2	1	1	—	2	2	1	1.203	1	1.204
Emilia - Romagna .....	17	6	3	14	—	5	7	6	2.908	1	2.909
Marche .....	23	2	17	6	1	1	2	1	977	—	977
Toscana .....	21	2	6	5	—	2	4	6	3.266	—	3.266
Umbria .....	24	1	2	1	—	1	—	1	976	—	976
Lazio .....	5.206	47	46	19	—	7	15	10	5.615	—	5.615
Campania .....	167	9.396	43	59	14	14	13	4	9.923	1	9.924
Abruzzi e Molise .....	53	19	1.791	25	1	1	2	1	1.979	1	1.980
Puglia .....	47	39	23	8.141	40	16	11	5	8.487	2	8.489
Basilicata .....	3	21	5	32	1.137	6	—	1	1.226	1	1.227
Calabria .....	23	10	7	11	6	3.659	23	2	3.890	—	3.890
Sicilia .....	49	62	10	22	2	27	9.193	11	9.686	—	9.686
Sardegna .....	27	4	2	—	—	3	5	1.929	2.031	1	2.032
ITALIA .....	5.744	9.652	1.966	8.417	1.205	3.755	9.314	1.993	68.069	18	68.087
Estero .....	43	27	5	9	—	7	18	3	445	3	448
<b>TOTALE .....</b>	<b>5.787</b>	<b>9.679</b>	<b>1.971</b>	<b>8.426</b>	<b>1.205</b>	<b>3.762</b>	<b>9.332</b>	<b>1.996</b>	<b>68.514</b>	<b>21</b>	<b>68.535</b>

TAV. 153 — CONDANNATI SECONDO LA REGIONE IN CUI IL DELITTO FU COMMESSO, L'ETÀ, IL SESSO E IL DELITTO (a)

REGIONI	ETÀ - Anni										TOTALE	
	14-18		18-21		21-30		30-50		50 e oltre		MF	F
	MF	F	MF	F	MF	F	MF	F	MF	F		
<b>CONTRO LA PERSONA (1 a 47)</b>												
Piemonte .....	3	—	75	2	233	21	301	35	147	19	759	77
Valle d'Aosta .....	—	—	8	—	17	1	12	—	5	—	42	1
Liguria .....	3	—	37	7	134	10	169	25	62	17	405	59
Lombardia .....	—	—	91	7	405	44	602	98	210	33	1.308	182
Trentino - Alto Adige .....	—	—	20	1	83	2	129	22	39	7	271	32
Veneto .....	4	1	101	10	284	32	424	81	147	35	960	159
Friuli - Venezia Giulia .....	3	—	25	1	93	9	140	21	53	13	314	44
Emilia - Romagna .....	—	—	73	7	278	27	369	62	119	22	839	118
Marche .....	—	—	25	—	83	10	163	18	42	2	313	30
Toscana .....	8	2	87	6	285	31	392	53	160	28	932	120
Umbria .....	—	—	26	5	76	8	148	23	52	6	302	42
Lazio .....	13	3	118	20	502	109	667	151	222	56	1.522	339
Campania .....	18	6	323	75	1.241	278	1.273	367	418	124	3.273	850
Abruzzi e Molise .....	2	—	43	9	167	31	245	60	95	36	552	136
Puglia .....	12	4	184	54	634	127	662	147	226	50	1.718	382
Basilicata .....	1	—	25	6	99	24	120	32	53	14	298	76
Calabria .....	23	1	122	21	489	76	527	115	172	52	1.333	265
Sicilia .....	34	7	291	66	925	199	987	246	334	106	2.571	624
Sardegna .....	4	1	45	7	164	27	175	31	65	15	453	81
ITALIA .....	128	25	1.719	304	6.192	1.066	7.505	1.587	2.621	635	18.165	3.617
Esteri .....	—	—	—	—	—	—	1	—	—	—	1	—
TOTALE .....	128	25	1.719	304	6.192	1.066	7.506	1.587	2.621	635	18.166	3.617
<b>Omicidio volontario (2 a 8)</b>												
Piemonte .....	—	—	—	—	8	1	3	—	6	—	17	2
Valle d'Aosta .....	—	—	—	—	—	—	1	—	1	—	2	—
Liguria .....	1	—	1	—	—	—	3	—	1	—	6	—
Lombardia .....	—	—	2	2	4	1	8	3	3	1	17	7
Trentino - Alto Adige .....	—	—	1	—	—	—	—	—	—	—	1	—
Veneto .....	—	—	—	—	7	2	3	—	1	—	11	2
Friuli - Venezia Giulia .....	—	—	—	—	—	—	—	—	1	—	1	—
Emilia - Romagna .....	—	—	1	—	3	—	3	—	—	—	7	—
Marche .....	—	—	—	—	1	—	—	—	—	—	1	—
Toscana .....	1	—	3	—	3	—	5	1	3	—	15	1
Umbria .....	—	—	1	1	—	—	4	—	—	—	5	1
Lazio .....	1	—	—	—	7	1	8	1	2	—	18	2
Campania .....	4	—	19	5	37	2	19	2	9	2	88	11
Abruzzi e Molise .....	—	—	—	—	5	3	7	1	2	—	14	4
Puglia .....	1	1	7	3	10	5	15	3	2	—	35	12
Basilicata .....	—	—	2	2	3	2	1	1	—	—	6	5
Calabria .....	5	—	12	1	29	—	19	—	2	—	67	1
Sicilia .....	5	—	10	3	38	4	46	5	8	—	107	12
Sardegna .....	1	—	2	1	12	1	13	—	2	—	30	2
ITALIA .....	19	1	61	18	167	22	158	18	43	3	448	62
Esteri .....	—	—	—	—	—	—	—	—	—	—	—	—
TOTALE .....	19	1	61	18	167	22	158	18	43	3	448	62
<b>Omicidio colposo (9, 10)</b>												
Piemonte .....	1	—	23	—	61	1	77	2	31	1	193	4
Valle d'Aosta .....	—	—	3	—	1	—	1	—	2	—	7	—
Liguria .....	—	—	6	—	35	—	26	—	4	—	71	—
Lombardia .....	—	—	24	1	118	1	110	4	28	1	280	7
Trentino - Alto Adige .....	—	—	5	—	23	—	20	—	4	—	52	—
Veneto .....	1	—	24	—	70	3	75	5	19	—	189	8
Friuli - Venezia Giulia .....	—	—	12	—	42	—	41	—	7	1	102	1
Emilia - Romagna .....	—	—	30	—	88	—	83	2	29	1	230	3
Marche .....	—	—	11	—	34	1	31	3	7	—	83	4
Toscana .....	—	—	28	1	73	1	91	1	26	1	218	4
Umbria .....	—	—	4	—	19	—	31	2	8	—	62	2
Lazio .....	—	—	17	—	64	3	74	1	14	1	169	5
Campania .....	—	—	22	—	59	1	87	3	23	5	191	9
Abruzzi e Molise .....	1	—	—	—	28	—	32	1	6	1	73	2
Puglia .....	—	—	13	—	58	1	55	1	16	3	142	5
Basilicata .....	—	—	—	—	9	—	6	1	—	—	15	1
Calabria .....	—	—	3	—	11	—	18	—	1	—	33	—
Sicilia .....	4	—	21	1	69	—	64	—	20	1	178	2
Sardegna .....	—	—	6	—	19	—	18	1	6	—	49	1
ITALIA .....	7	—	258	3	881	12	940	27	251	16	2.337	58
Esteri .....	—	—	—	—	—	—	1	—	—	—	1	—
TOTALE .....	7	—	258	3	881	12	941	27	251	16	2.338	58

(a) I numeri indicati tra parentesi si riferiscono ai numeri d'ordine di cui alla Tav. 143.

Segue TAV. 153 — CONDANNATI SECONDO LA REGIONE IN CUI IL DELITTO FU COMMESSO, L'ETÀ, IL SESSO E IL DELITTO

REGIONI	Età - Anni										TOTALE	
	14-18		18-21		21-30		30-50		50 e oltre		MF	F
	MF	F	MF	F	MF	F	MF	F	MF	F		
Percosse (11)												
Piemonte .....	—	—	—	—	1	—	4	2	2	2	7	4
Valle d'Aosta .....	—	—	—	—	—	—	—	—	1	—	1	—
Liguria .....	—	—	—	—	2	—	2	2	2	1	6	3
Lombardia .....	—	—	1	—	12	—	20	5	5	2	38	15
Trentino - Alto Adige .....	—	—	—	—	2	—	5	9	1	—	8	1
Veneto .....	—	—	2	—	6	3	12	3	2	23	14	2
Friuli - Venezia Giulia .....	—	—	—	—	1	—	2	1	—	3	2	—
Emilia - Romagna .....	—	—	—	—	2	—	4	—	1	1	7	1
Marche .....	—	—	—	—	—	—	3	1	—	3	3	1
Toscana .....	—	—	1	1	—	—	5	2	1	1	7	4
Umbria .....	—	—	—	—	1	—	3	—	—	—	4	—
Lazio .....	—	—	4	3	3	2	14	11	2	1	23	17
Campania .....	—	—	3	2	15	2	26	9	5	2	49	15
Abruzzi e Molise .....	—	—	—	—	5	1	2	1	5	2	12	4
Puglia .....	—	—	3	1	21	9	30	10	12	—	66	20
Basilicata .....	—	—	—	—	4	1	7	1	2	—	13	2
Calabria .....	—	—	3	2	15	9	21	11	5	3	44	25
Sicilia .....	—	—	2	2	5	1	19	9	7	2	33	14
Sardegna .....	—	—	4	—	6	2	4	1	4	1	18	4
ITALIA .....	—	—	23	11	101	39	183	76	58	20	365	146
Esteri .....	—	—	—	—	—	—	—	—	—	—	—	—
TOTALE .....	—	—	23	11	101	39	183	76	58	20	365	146

## Lesioni personali volontarie (12 a 14)

Piemonte .....	2	—	15	2	59	10	83	11	46	5	205	28
Valle d'Aosta .....	—	—	1	—	2	1	3	—	—	—	6	1
Liguria .....	—	—	8	5	34	7	61	15	33	7	136	34
Lombardia .....	—	—	22	2	109	20	217	43	87	13	435	78
Trentino - Alto Adige .....	—	—	4	—	23	—	36	4	9	1	72	5
Veneto .....	1	—	27	6	72	6	137	33	55	13	292	58
Friuli - Venezia Giulia .....	2	—	1	—	15	5	45	4	20	6	83	15
Emilia - Romagna .....	—	—	5	2	42	6	87	27	34	8	168	43
Marche .....	—	—	2	—	16	5	44	8	16	1	78	14
Toscana .....	2	1	14	2	81	16	114	28	63	12	274	59
Umbria .....	—	—	5	2	24	6	48	14	24	4	101	26
Lazio .....	5	1	27	7	190	54	275	68	98	25	595	155
Campania .....	9	4	130	38	643	160	594	172	204	47	1.580	421
Abruzzi e Molise .....	1	—	18	3	81	17	121	33	54	20	275	73
Puglia .....	7	2	82	28	311	82	284	79	90	22	774	213
Basilicata .....	1	—	5	—	58	13	70	16	32	8	166	37
Calabria .....	11	—	55	11	241	39	264	50	72	17	643	117
Sicilia .....	6	1	100	19	389	86	396	83	124	35	1.015	224
Sardegna .....	1	—	9	1	51	9	68	12	20	3	149	25
ITALIA .....	48	9	530	128	2.441	542	2.947	700	1.081	247	7.047	1.626
Esteri .....	—	—	—	—	—	—	—	—	—	—	—	—
TOTALE .....	48	9	530	128	2.441	542	2.947	700	1.081	247	7.047	1.626

## Lesioni personali colpose (15 a 17)

Piemonte .....	—	—	22	—	47	1	57	—	18	2	144	3
Valle d'Aosta .....	—	—	—	—	1	—	2	—	—	—	3	—
Liguria .....	2	—	11	—	22	—	38	2	7	1	80	3
Lombardia .....	—	—	25	—	92	2	117	2	33	1	267	5
Trentino - Alto Adige .....	—	—	6	—	23	1	31	2	6	—	66	3
Veneto .....	—	—	35	1	76	3	92	2	21	1	224	7
Friuli - Venezia Giulia .....	—	—	6	—	20	—	17	2	4	—	52	2
Emilia - Romagna .....	—	—	25	1	91	2	108	4	31	4	255	11
Marche .....	—	—	9	—	19	1	44	2	6	1	78	4
Toscana .....	2	1	29	—	82	1	94	5	32	2	239	9
Umbria .....	—	—	11	1	25	—	30	—	10	—	76	1
Lazio .....	2	—	22	—	77	5	96	6	29	4	15	15
Campania .....	1	—	46	—	139	4	126	7	23	1	335	12
Abruzzi e Molise .....	—	—	4	—	10	—	20	1	3	1	37	2
Puglia .....	1	—	22	1	67	—	63	6	18	1	171	8
Basilicata .....	—	—	4	—	5	—	4	1	2	—	15	1
Calabria .....	1	—	7	—	28	1	27	2	11	2	74	5
Sicilia .....	3	—	18	—	83	2	69	4	16	1	189	7
Sardegna .....	—	—	3	—	17	—	14	—	7	—	41	—
ITALIA .....	12	1	305	4	924	23	1.049	48	282	22	2.572	98
Esteri .....	—	—	—	—	—	—	—	—	—	—	—	—
TOTALE .....	12	1	305	4	924	23	1.049	48	282	22	2.572	98

Segue TAV. 153 — CONDANNATI SECONDO LA REGIONE IN CUI IL DELITTO FU COMMESSO, L'ETÀ, IL SESSO E IL DELITTO

REGIONI	Età - Anni										TOTALE	
	14-18		18-21		21-30		30-50		50 e oltre		MF	F
	MF	F	MF	F	MF	F	MF	F	MF	F		
<b>Ingiurie e diffamazioni (46, 47)</b>												
Piemonte .....	—	—	—	—	3	—	13	6	14	3	30	9
Valle d'Aosta .....	—	—	—	—	1	—	—	—	—	—	1	—
Liguria .....	—	—	3	1	11	2	7	3	12	8	33	14
Lombardia .....	—	—	2	—	9	5	43	22	25	11	79	38
Trentino - Alto Adige .....	—	—	1	—	5	—	18	12	12	4	36	16
Veneto .....	—	—	5	1	12	8	41	20	25	9	83	38
Friuli - Venezia Giulia .....	—	—	1	—	2	1	16	10	9	5	28	16
Emilia - Romagna .....	—	—	—	—	7	3	21	9	10	5	38	17
Marche .....	—	—	—	—	—	—	7	2	1	—	8	2
Toscana .....	—	—	—	—	8	4	16	6	9	4	33	14
Umbria .....	—	—	1	—	3	1	8	3	4	2	16	6
Lazio .....	2	1	5	—	16	6	43	17	28	9	94	33
Campania .....	1	1	8	6	50	29	113	59	50	22	222	117
Abruzzi e Molise .....	—	—	4	2	9	5	29	13	14	8	56	28
Puglia .....	—	—	7	6	23	7	65	23	29	7	124	43
Basilicata .....	—	—	—	—	4	3	7	4	4	1	15	8
Calabria .....	—	—	4	2	29	13	51	26	33	18	117	59
Sicilia .....	—	—	7	2	21	13	58	32	27	9	113	56
Sardegna .....	—	—	2	1	15	10	23	12	15	10	55	33
ITALIA .....	3	2	50	21	228	110	579	279	321	135	1.181	547
Esteri .....	—	—	—	—	—	—	—	—	—	—	—	—
TOTALE .....	3	2	50	21	228	110	579	279	321	135	1.181	547

**CONTRO LA FAMIGLIA, LA MORALITÀ E IL BUON COSTUME (48 a 89)**

Piemonte .....	1	—	13	7	97	32	124	30	32	2	267	71
Valle d'Aosta .....	—	—	—	—	2	—	7	2	1	—	10	3
Liguria .....	—	—	4	1	35	13	70	14	25	2	134	30
Lombardia .....	2	1	27	7	134	30	230	63	60	9	453	110
Trentino - Alto Adige .....	1	1	4	1	9	1	24	1	12	—	50	4
Veneto .....	—	—	14	4	63	20	109	14	24	3	210	41
Friuli - Venezia Giulia .....	2	1	4	—	22	6	49	10	17	3	94	20
Emilia - Romagna .....	3	—	16	6	70	15	105	21	38	5	232	47
Marche .....	—	—	3	1	13	6	28	4	9	1	33	12
Toscana .....	3	—	22	6	53	16	94	19	39	6	211	47
Umbria .....	1	—	7	1	21	6	33	9	7	2	69	18
Lazio .....	9	—	42	11	123	36	173	38	51	9	398	94
Campania .....	28	2	62	17	248	74	279	80	77	14	694	187
Abruzzi e Molise .....	4	—	11	1	43	13	51	9	15	2	124	25
Puglia .....	18	7	69	16	206	55	206	52	57	7	547	137
Basilicata .....	2	—	—	—	16	2	30	6	7	2	59	10
Calabria .....	10	1	16	7	77	11	87	20	12	1	204	40
Sicilia .....	22	—	67	21	202	53	220	51	67	13	578	138
Sardegna .....	5	1	13	5	41	10	62	6	25	2	146	24
ITALIA .....	111	14	389	112	1.475	400	1.983	449	575	83	4.533	1.058
Esteri .....	—	—	—	—	1	1	3	1	1	—	5	2
TOTALE .....	111	14	389	112	1.476	401	1.986	450	576	83	4.538	1.060

**Violenza carnale (62)**

Piemonte .....	—	—	—	—	5	—	9	—	5	—	19	—
Valle d'Aosta .....	—	—	—	—	—	—	1	—	—	—	1	—
Liguria .....	—	—	1	—	2	—	2	—	—	—	5	—
Lombardia .....	—	—	2	—	5	—	6	—	4	—	17	—
Trentino - Alto Adige .....	—	—	—	—	—	—	1	—	1	—	2	—
Veneto .....	—	—	1	—	5	—	5	—	2	—	13	—
Friuli - Venezia Giulia .....	—	—	—	—	2	—	1	—	—	—	3	—
Emilia - Romagna .....	3	—	5	—	7	—	3	—	1	—	19	—
Marche .....	—	—	2	—	1	—	1	—	—	—	4	—
Toscana .....	1	—	3	—	5	—	5	1	3	—	17	1
Umbria .....	1	—	3	—	2	—	—	—	1	—	7	—
Lazio .....	6	—	6	—	6	—	8	—	1	—	27	—
Campania .....	11	—	9	—	6	—	6	—	6	—	38	—
Abruzzi e Molise .....	3	—	3	—	1	—	3	—	1	—	11	—
Puglia .....	3	—	8	—	11	—	16	—	2	—	40	—
Basilicata .....	—	—	1	—	3	—	9	—	—	—	13	—
Calabria .....	5	—	4	—	7	—	9	—	1	—	26	—
Sicilia .....	8	—	10	—	13	—	13	—	5	1	49	1
Sardegna .....	1	—	2	—	4	1	5	—	2	—	14	1
ITALIA .....	42	—	60	—	85	1	103	1	35	1	325	3
Esteri .....	—	—	—	—	—	—	—	—	—	—	—	—
TOTALE .....	42	—	60	—	85	1	103	1	35	1	325	3

Segue TAV. 153 — CONDANNATI SECONDO LA REGIONE IN CUI IL DELITTO FU COMMESSO, L'ETÀ, IL SESSO E IL DELITTO

REGIONI	Età - Anni										TOTALE	
	14-18		18-21		21-30		30-50		50 e oltre		MF	F
	MF	F	MF	F	MF	F	MF	F	MF	F		
Atti di libidine violenti ed atti osceni (63, 64)												
Piemonte .....	—	—	9	3	31	5	31	9	7	—	78	17
Valle d'Aosta .....	—	—	—	—	—	—	1	—	—	—	1	—
Liguria .....	—	—	3	1	7	2	14	2	13	1	37	6
Lombardia .....	1	1	17	2	70	10	92	29	28	6	208	48
Trentino - Alto Adige .....	—	1	3	—	4	—	8	—	5	—	21	2
Veneto .....	—	—	2	2	27	8	34	6	10	—	80	16
Friuli - Venezia Giulia .....	1	—	2	—	7	1	10	1	8	1	28	3
Emilia - Romagna .....	—	—	8	4	31	5	45	8	26	1	110	18
Marche .....	—	—	—	—	4	—	7	1	5	—	16	2
Toscana .....	2	—	10	1	23	5	29	4	13	—	77	10
Umbria .....	—	—	1	—	19	2	10	2	3	—	24	4
Lazio .....	2	—	24	6	54	15	65	16	20	2	165	39
Campania .....	13	2	28	10	84	29	73	33	28	6	226	80
Abruzzi e Molise .....	1	—	2	—	6	2	4	1	6	—	19	3
Puglia .....	8	2	13	1	33	7	25	4	17	—	101	14
Basilicata .....	1	—	2	—	4	—	1	—	1	—	9	—
Calabria .....	4	1	3	2	11	—	6	2	1	—	25	5
Sicilia .....	6	—	11	2	35	5	28	2	25	—	105	9
Sardegna .....	2	1	5	2	15	—	11	—	12	—	45	3
ITALIA .....	42	8	150	37	461	97	494	120	228	17	1.375	279
Esteri .....	—	—	—	—	—	—	—	—	—	—	—	—
TOTALE .....	42	8	150	37	461	97	494	120	228	17	1.375	279

## CONTRO IL PATRIMONIO (90 a 118)

Piemonte .....	62	2	307	19	563	63	551	73	178	29	1.661	186
Valle d'Aosta .....	4	—	13	1	39	1	16	2	5	2	77	6
Liguria .....	18	—	161	7	296	32	354	56	104	13	933	108
Lombardia .....	38	2	430	46	954	122	1.169	195	433	74	3.024	439
Trentino - Alto Adige .....	22	—	91	5	175	29	189	35	52	15	529	84
Veneto .....	42	—	247	26	420	48	466	74	153	26	1.328	174
Friuli - Venezia Giulia .....	23	1	105	14	171	26	195	33	72	16	566	90
Emilia - Romagna .....	56	6	206	13	404	44	462	70	150	21	1.278	154
Marche .....	10	1	78	11	125	17	141	37	56	16	410	82
Toscana .....	34	1	202	15	307	37	435	72	156	26	1.134	151
Umbria .....	9	—	52	8	126	28	141	36	68	14	396	86
Lazio .....	107	4	379	33	672	93	692	122	208	37	2.058	289
Campania .....	78	3	421	36	928	120	815	160	298	59	2.540	378
Abruzzi e Molise .....	20	2	119	14	228	38	268	57	90	16	725	127
Puglia .....	238	—	740	21	1.257	90	1.109	150	337	53	3.681	314
Basilicata .....	8	—	81	5	179	14	206	24	78	12	552	55
Calabria .....	66	—	228	6	462	43	422	74	186	44	1.364	167
Sicilia .....	203	1	583	18	1.123	79	981	137	318	52	3.208	287
Sardegna .....	50	—	205	12	369	26	281	24	67	7	972	69
ITALIA .....	1.088	23	4.648	310	8.798	950	8.893	1.431	3.009	532	26.436	3.246
Esteri .....	1	—	2	—	4	—	4	—	—	—	11	—
TOTALE .....	1.089	23	4.650	310	8.802	950	8.897	1.431	3.009	532	26.447	3.246

## Furto (90 a 93)

Piemonte .....	53	2	254	16	414	46	331	50	122	19	1.174	133
Valle d'Aosta .....	4	—	11	1	28	1	8	1	3	1	54	4
Liguria .....	17	—	137	6	208	26	205	34	60	8	627	74
Lombardia .....	25	2	353	40	648	96	664	132	293	50	1.973	320
Trentino - Alto Adige .....	20	—	76	4	140	22	124	25	31	10	391	61
Veneto .....	36	—	207	23	304	43	277	48	103	21	927	135
Friuli - Venezia Giulia .....	21	1	94	14	124	22	115	23	43	12	397	72
Emilia - Romagna .....	51	6	168	11	269	32	250	42	111	15	849	106
Marche .....	9	1	66	10	88	14	84	27	36	11	283	63
Toscana .....	32	1	177	13	223	29	243	51	101	21	776	115
Umbria .....	9	—	48	7	90	23	84	28	48	11	279	69
Lazio .....	96	4	330	29	509	73	382	75	114	23	1.431	204
Campania .....	71	2	343	30	619	85	405	99	159	42	1.597	258
Abruzzi e Molise .....	18	1	93	11	164	29	166	46	52	10	493	97
Puglia .....	200	—	631	17	869	67	596	96	162	28	2.458	208
Basilicata .....	6	—	71	5	145	11	151	16	48	6	421	38
Calabria .....	44	—	158	5	276	34	207	44	75	22	760	105
Sicilia .....	174	1	439	14	746	59	491	98	161	36	2.011	208
Sardegna .....	38	—	157	9	244	21	152	14	40	6	631	50
ITALIA .....	924	21	3.813	265	6.108	733	4.935	949	1.752	352	17.532	2.320
Esteri .....	1	—	2	—	4	—	1	—	—	—	8	—
TOTALE .....	925	21	3.815	265	6.112	733	4.936	949	1.752	352	17.540	2.320



Segue TAV. 153 — CONDANNATI SECONDO LA REGIONE IN CUI IL DELITTO FU COMMESSO, L'ETÀ, IL SESSO E IL DELITTO

REGIONI	Età - Anni										TOTALE	
	14-18		18-21		21-30		30-50		50 e oltre		MF	F
	MF	F	MF	F	MF	F	MF	F	MF	F		
Rapina, estorsione, sequestro di persona a scopo di rapina o di estorsione (94 a 97)												
Piemonte	6	—	22	1	29	6	16	—	2	—	75	7
Valle d'Aosta	—	—	—	—	4	—	—	—	—	—	4	—
Liguria	—	—	11	—	12	—	4	—	—	—	27	—
Lombardia	13	—	29	2	51	1	16	1	—	—	109	4
Trentino - Alto Adige	2	—	5	—	3	—	5	1	—	—	15	1
Veneto	3	—	17	—	14	—	4	—	—	—	38	—
Friuli - Venezia Giulia	2	—	2	—	6	2	2	—	—	—	12	2
Emilia - Romagna	3	—	22	—	30	—	10	4	2	—	67	4
Marche	—	—	5	1	7	1	3	—	—	—	15	2
Toscana	2	—	11	—	9	—	5	1	—	—	27	1
Umbria	—	—	—	—	2	—	—	—	—	—	2	—
Lazio	6	—	15	—	31	3	14	4	3	—	69	7
Campania	5	—	12	—	31	2	8	—	6	—	62	2
Abruzzi e Molise	—	—	6	—	11	1	5	—	2	—	24	1
Puglia	10	—	28	—	57	1	23	1	3	1	121	3
Basilicata	—	—	—	—	3	—	1	—	—	1	5	1
Calabria	1	—	5	—	16	—	15	2	3	1	40	3
Sicilia	11	—	35	—	83	1	52	3	6	—	187	4
Sardegna	9	—	13	—	33	1	11	1	1	—	67	2
ITALIA	73	—	238	4	432	19	194	18	29	3	966	44
Estero	—	—	—	—	—	—	—	—	—	—	—	—
TOTALE	73	—	238	4	432	19	194	18	29	3	966	44

## Truffa (110)

Piemonte	—	—	10	2	53	5	97	10	21	2	181	19
Valle d'Aosta	—	—	—	—	4	—	1	—	—	—	5	—
Liguria	—	—	3	—	29	4	63	10	17	—	112	14
Lombardia	—	—	14	1	85	8	190	21	49	6	338	36
Trentino - Alto Adige	—	—	2	—	7	—	27	4	5	—	41	5
Veneto	1	—	5	1	45	1	66	5	16	3	133	10
Friuli - Venezia Giulia	—	—	4	—	19	1	28	—	15	2	66	3
Emilia - Romagna	—	—	5	1	46	5	91	9	13	3	155	18
Marche	—	—	2	—	16	1	30	7	8	1	56	9
Toscana	—	—	7	—	42	5	82	10	21	4	152	19
Umbria	—	—	2	—	11	3	24	1	5	1	42	5
Lazio	—	—	4	—	55	5	119	16	27	1	205	22
Campania	1	—	12	—	84	11	149	13	39	4	285	28
Abruzzi e Molise	—	—	2	1	14	3	28	2	7	1	51	7
Puglia	1	—	8	2	60	3	135	14	31	9	235	28
Basilicata	—	—	1	—	6	—	9	1	4	1	20	4
Calabria	—	—	4	—	26	3	33	3	15	2	78	8
Sicilia	—	—	12	2	60	4	137	16	39	5	248	27
Sardegna	—	—	2	—	16	—	19	2	4	—	41	2
ITALIA	3	—	99	10	678	65	1.328	144	336	45	2.444	264
Estero	—	—	—	—	—	—	—	—	—	—	—	—
TOTALE	3	—	99	10	678	65	1.328	144	336	45	2.444	264

## Appropriazione indebita (111)

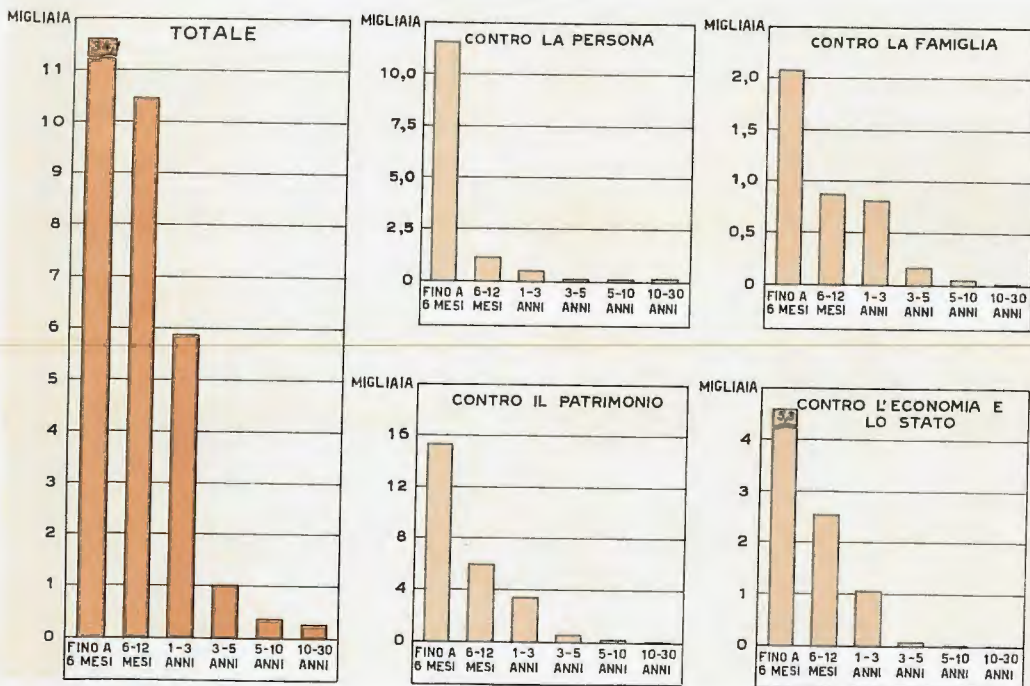
Piemonte	—	—	2	—	22	2	34	3	9	5	67	10
Valle d'Aosta	—	—	—	—	—	—	1	—	—	—	1	—
Liguria	—	—	2	—	21	1	41	7	12	4	76	12
Lombardia	—	—	8	—	65	6	117	16	32	4	222	26
Trentino - Alto Adige	—	—	—	—	10	2	8	—	3	—	21	2
Veneto	1	—	2	1	22	1	34	4	3	—	62	6
Friuli - Venezia Giulia	—	—	1	—	9	—	22	6	4	—	36	6
Emilia - Romagna	—	—	2	—	22	2	41	3	9	1	74	6
Marche	—	—	2	—	6	—	9	1	4	—	21	1
Toscana	—	—	2	—	12	2	60	3	20	1	94	6
Umbria	—	—	2	1	8	1	9	—	3	—	22	2
Lazio	1	—	7	1	24	2	73	7	24	7	129	17
Campania	—	—	17	2	69	7	116	21	40	5	242	35
Abruzzi e Molise	—	—	1	—	3	—	16	1	2	—	22	1
Puglia	1	—	7	—	36	1	60	4	17	1	121	6
Basilicata	—	—	1	—	2	—	4	—	1	—	8	—
Calabria	—	—	3	—	14	—	15	1	10	3	42	4
Sicilia	1	—	5	1	38	4	52	8	15	2	111	15
Sardegna	2	—	3	—	10	1	11	—	1	—	27	1
ITALIA	6	—	67	6	393	32	723	85	209	33	1.398	156
Estero	—	—	—	—	—	—	2	—	—	—	2	—
TOTALE	6	—	67	6	393	32	725	85	209	33	1.400	156





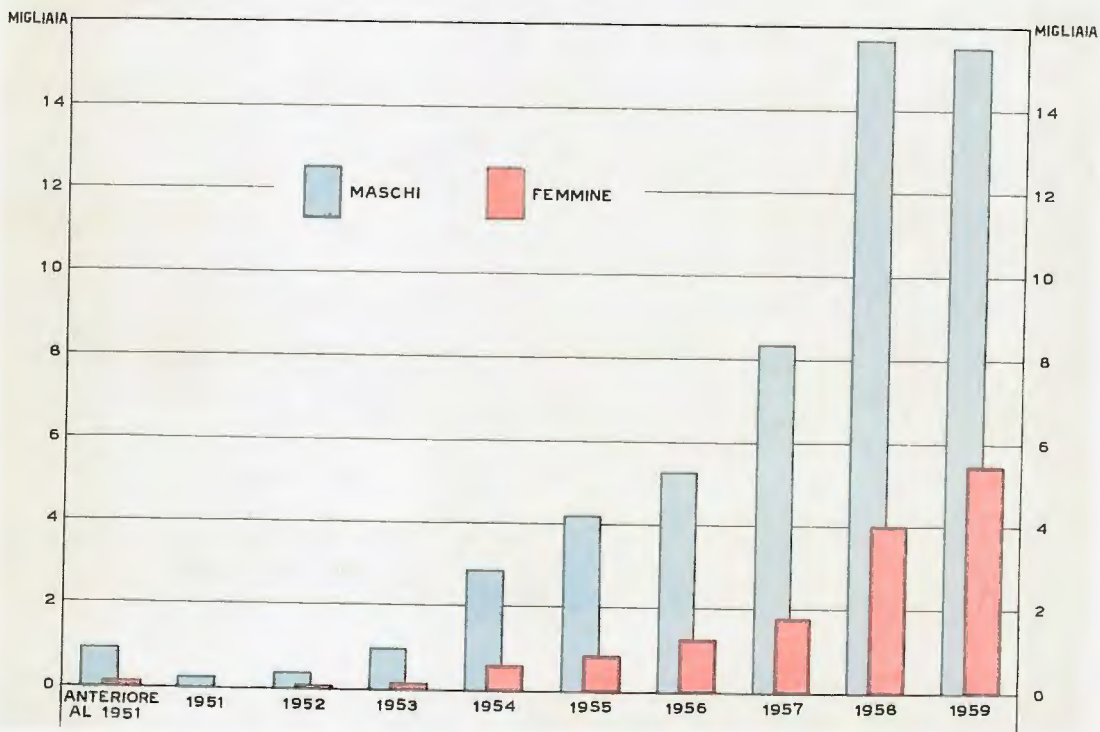
## 26. CONDANNATI ALLA RECLUSIONE SECONDO IL DELITTO E LA PENA INFLITTA

Anno 1959



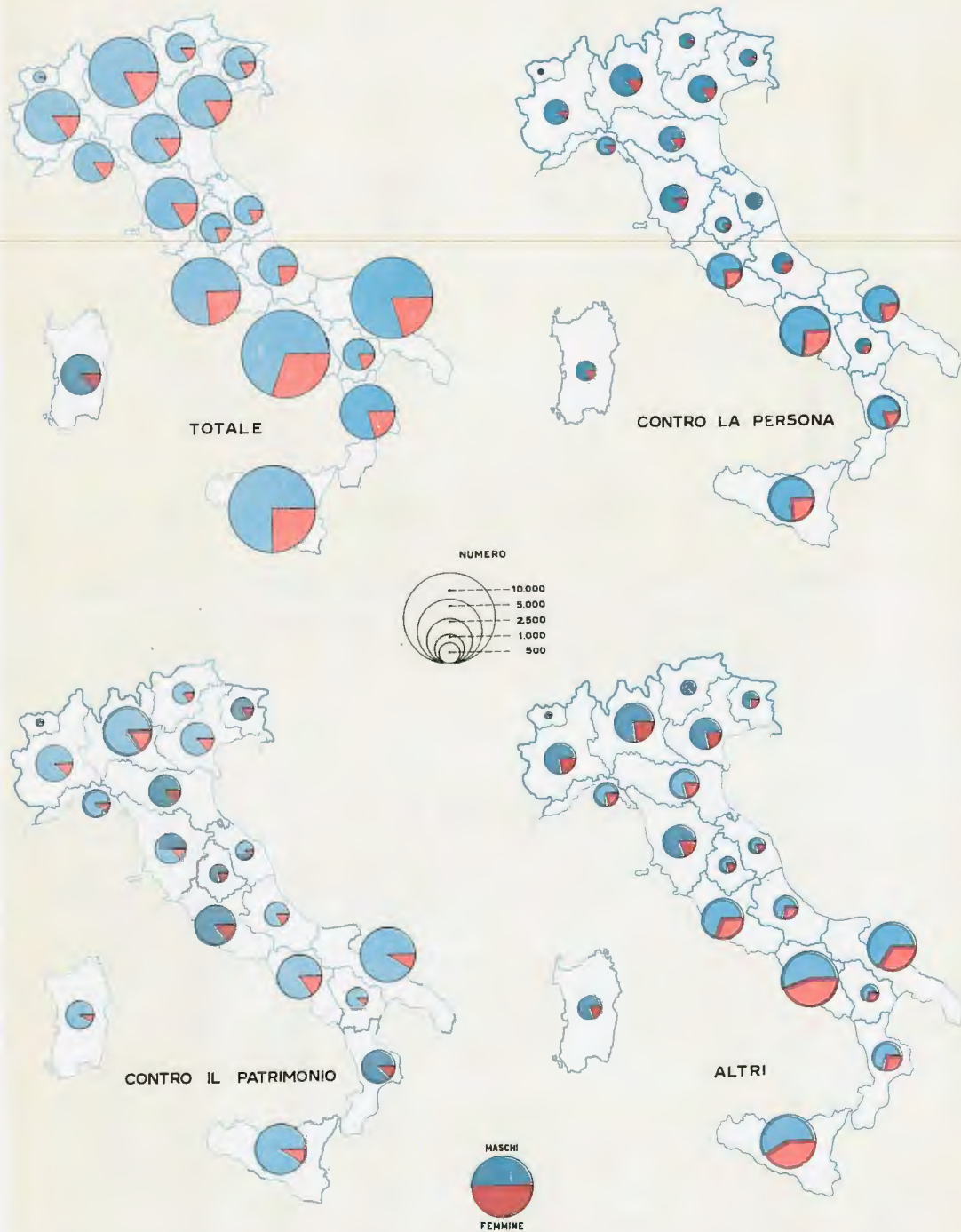
## 27. CONDANNATI SECONDO L'ANNO DEL DELITTO E IL SESSO

Anno 1959



## 28. CONDANNATI SECONDO IL DELITTO, LA REGIONE IN CUI FU COMMESSO E IL SESSO

Anno 1959











Segue TAV. 154 — CONDANNATI SECONDO LA REGIONE IN CUI IL DELITTO FU COMMESSO, LO STATO CIVILE, L'ISTRUZIONE, IL SESSO E IL DELITTO

REGIONI	TOTALE		STATO CIVILE						ISTRUZIONE							
			Celibi e nubili		Coniugati		Vedovi		Analfabeti		Elementare		Media		Superiore	
	MF	F	MF	F	MF	F	MF	F	MF	F	MF	F	MF	F	MF	F

Atti di libidine violenti ed atti osceni (63, 64)

Piemonte.....	78	17	51	12	26	5	1	—	1	—	72	17	5	—	—	—
Valle d'Aosta.....	1	—	1	—	—	—	—	—	—	—	—	—	—	—	1	—
Liguria.....	37	6	18	4	17	2	1	—	2	2	33	4	1	—	—	—
Lombardia.....	208	48	125	28	71	17	12	3	4	—	197	48	6	—	1	—
Trentino - Alto Adige.....	21	2	11	2	9	—	1	—	—	—	18	2	3	—	—	—
Veneto.....	80	16	46	13	31	2	3	1	2	—	74	16	4	—	—	—
Friuli - Venezia Giulia.....	28	3	14	1	12	1	2	1	—	—	25	3	2	—	—	—
Emilia - Romagna.....	110	18	65	15	42	3	3	—	4	1	98	17	8	—	—	—
Marche.....	16	2	9	1	7	1	1	—	1	1	14	1	1	—	1	—
Toscana.....	77	10	41	9	35	1	1	—	—	—	71	9	5	—	—	—
Umbria.....	24	4	11	4	13	—	—	—	—	—	23	4	—	—	—	—
Lazio.....	165	39	95	25	63	10	7	4	5	—	152	39	7	—	1	—
Campania.....	226	80	156	61	66	17	4	2	30	16	195	64	1	—	—	—
Abruzzi e Molise.....	19	3	9	1	9	1	1	1	—	—	16	3	2	—	—	—
Puglia.....	101	14	56	8	38	6	7	—	16	3	83	11	2	—	—	—
Basilicata.....	9	—	4	—	4	—	1	—	—	—	6	—	—	—	—	—
Calabria.....	25	5	15	4	10	1	—	—	3	3	19	2	—	—	—	—
Sicilia.....	105	9	48	1	55	8	2	—	18	2	86	7	1	—	—	—
Sardegna.....	45	3	26	3	17	—	2	—	7	2	38	1	—	—	—	—
ITALIA.....	1.375	279	801	192	525	75	48	12	102	30	1.220	248	47	1	5	—
Esteri.....	—	—	—	—	—	—	—	—	—	—	—	—	—	—	—	—
TOTALE.....	1.375	279	801	192	525	75	48	12	102	30	1.220	248	47	1	5	—

CONTRO IL PATRIMONIO (90 a 118)

Piemonte.....	1.661	186	1.007	75	620	94	25	12	47	16	1.428	155	169	9	5	—
Valle d'Aosta.....	77	6	47	3	27	2	1	1	2	—	68	6	5	—	—	—
Liguria.....	933	108	535	39	367	65	23	4	15	5	834	96	72	7	5	—
Lombardia.....	3.024	439	1.626	197	1.325	212	56	26	42	15	2.769	399	186	18	4	—
Trentino - Alto Adige.....	529	84	342	32	166	42	12	6	4	1	483	78	28	—	1	—
Veneto.....	1.328	174	766	72	526	84	31	17	44	15	1.209	149	67	8	1	—
Friuli - Venezia Giulia.....	566	90	308	34	239	47	11	6	4	2	527	82	25	3	—	—
Emilia - Romagna.....	1.278	154	695	62	554	87	22	4	30	13	1.198	135	42	3	1	—
Marche.....	410	82	202	28	195	46	8	5	17	10	367	71	23	1	—	—
Toscana.....	1.134	151	573	54	535	91	19	5	34	8	1.053	139	38	2	3	—
Umbria.....	396	86	161	24	226	56	8	5	25	8	350	77	19	—	—	—
Lazio.....	2.058	289	1.109	120	902	151	36	15	60	20	1.902	265	69	2	5	—
Campania.....	2.540	378	1.094	124	1.394	230	43	22	279	61	2.192	308	54	7	4	—
Abruzzi e Molise.....	725	127	302	47	415	76	8	4	82	34	628	93	12	—	—	—
Puglia.....	3.681	314	1.620	70	1.998	222	54	22	562	71	3.038	242	45	1	—	—
Basilicata.....	552	55	186	17	353	34	12	4	105	9	446	46	1	—	—	—
Calabria.....	1.364	167	533	47	804	103	26	17	365	67	989	99	8	1	—	—
Sicilia.....	3.208	287	1.399	54	1.772	215	35	18	605	40	2.567	243	22	2	3	1
Sardegna.....	972	69	635	32	328	33	9	4	156	13	803	55	11	1	1	—
ITALIA.....	26.436	3.246	13.140	1.131	12.746	1.890	439	197	2.498	408	22.861	2.738	896	65	33	1
Esteri.....	11	—	5	—	6	—	—	—	—	—	10	—	1	—	—	—
TOTALE.....	26.447	3.246	13.145	1.131	12.752	1.890	439	197	2.498	408	22.861	2.738	897	65	33	1

Furto (90 a 93)

Piemonte.....	1.174	133	772	60	377	61	19	7	39	14	1.039	111	90	4	1	—
Valle d'Aosta.....	54	4	39	2	14	2	—	—	1	—	48	4	4	—	—	—
Liguria.....	627	74	414	35	192	37	14	2	11	4	569	66	41	4	2	—
Lombardia.....	1.973	320	1.188	153	734	146	41	18	38	15	1.870	293	50	7	—	—
Trentino - Alto Adige.....	351	61	281	26	101	30	2	1	3	—	368	57	11	—	—	—
Veneto.....	927	135	591	61	312	62	21	12	36	15	859	113	27	6	—	—
Friuli - Venezia Giulia.....	397	72	235	26	150	39	6	4	4	2	371	65	13	2	—	—
Emilia - Romagna.....	849	106	510	43	325	60	11	2	24	13	799	88	21	2	—	—
Marche.....	283	63	156	24	116	33	6	3	13	9	256	54	12	—	—	—
Toscana.....	776	115	458	42	299	67	16	5	30	8	725	104	18	2	—	—
Umbria.....	279	69	127	21	145	44	6	3	18	6	249	62	10	—	—	—
Lazio.....	1.431	204	885	96	522	99	20	7	52	18	1.325	183	41	2	—	—
Campania.....	1.597	258	805	92	764	149	23	15	203	50	1.373	203	15	3	1	—
Abruzzi e Molise.....	493	97	227	34	261	61	5	2	59	25	430	72	2	—	—	—
Puglia.....	2.458	208	1.244	54	1.180	143	28	11	401	47	2.024	160	24	1	—	—
Basilicata.....	421	38	149	16	261	19	10	3	84	6	337	32	—	—	—	—
Calabria.....	760	105	317	34	432	65	10	6	195	39	561	66	2	—	—	—
Sicilia.....	2.011	208	992	39	1.003	159	16	10	390	26	1.608	181	6	—	—	—
Sardegna.....	631	50	441	26	184	21	6	3	107	9	519	41	4	—	—	—
ITALIA.....	17.532	2.320	9.831	884	7.372	1.297	260	114	1.708	307	15.338	1.955	391	33	5	—
Esteri.....	8	—	5	—	3	—	—	—	—	—	8	—	—	—	—	—
TOTALE.....	17.540	2.320	9.836	884	7.375	1.297	260	114	1.708	307	15.338	1.955	391	33	5	—

Segue TAV. 154 — CONDANNATI SECONDO LA REGIONE IN CUI IL DELITTO FU COMMESSO, LO STATO CIVILE, L'ISTRUZIONE, IL SESSO E IL DELITTO

REGIONI	TOTALE		STATO CIVILE						ISTRUZIONE							
			Celibi e nubili		Coniugati		Vedovi		Analfabeti		Elementare		Media		Superiore	
	MF	F	MF	F	MF	F	MF	F	MF	F	MF	F	MF	F	MF	F
Piemonte.....	75	7	57	4	18	3	—	—	4	2	60	5	11	—	—	—
Valle d'Aosta.....	4	—	—	—	4	—	—	—	—	—	4	—	—	—	—	—
Liguria.....	27	—	20	—	7	—	—	—	2	—	25	—	—	—	—	—
Lombardia.....	109	4	89	3	20	1	—	—	—	—	102	3	7	1	—	—
Trentino - Alto Adige.....	15	1	13	1	2	—	—	—	1	—	12	1	2	—	—	—
Veneto.....	38	—	32	—	6	—	—	—	—	—	35	—	3	—	—	—
Friuli - Venezia Giulia.....	12	2	12	2	—	—	—	—	—	—	12	2	—	—	—	—
Emilia - Romagna.....	67	4	50	—	17	4	—	—	3	—	61	4	3	—	—	—
Marche.....	15	2	8	—	7	2	—	—	—	—	14	2	1	—	—	—
Toscana.....	27	1	23	1	4	—	—	—	—	—	27	1	—	—	—	—
Umbria.....	2	—	2	—	—	—	—	—	—	—	2	—	—	—	—	—
Lazio.....	69	7	46	2	22	5	1	—	—	—	69	7	—	—	—	—
Campania.....	62	2	36	2	26	—	—	—	4	—	52	2	3	—	—	—
Abruzzi e Molise.....	24	1	12	1	12	—	—	—	4	—	19	1	1	—	—	—
Puglia.....	121	3	67	—	54	3	—	—	16	1	104	2	1	—	—	—
Basilicata.....	5	1	1	—	4	1	—	—	—	—	5	1	—	—	—	—
Calabria.....	40	3	12	—	27	2	1	1	8	1	32	2	—	—	—	—
Sicilia.....	187	4	95	2	91	1	1	1	33	—	154	4	—	—	—	—
Sardegna.....	67	2	55	1	12	1	—	—	12	—	55	2	—	—	—	—
ITALIA.....	966	44	630	19	333	23	3	2	87	4	844	39	32	1	—	—
Estero.....	—	—	—	—	—	—	—	—	—	—	—	—	—	—	—	—
TOTALE.....	966	44	630	19	333	23	3	2	87	4	844	39	32	1	—	—

Rapina, estorsione, sequestro di persona a scopo di rapina o di estorsione (94 a 97)

REGIONI	TOTALE		STATO CIVILE						ISTRUZIONE							
			Celibi e nubili		Coniugati		Vedovi		Analfabeti		Elementare		Media		Superiore	
	MF	F	MF	F	MF	F	MF	F	MF	F	MF	F	MF	F	MF	F
Piemonte.....	181	19	83	7	94	11	2	1	—	—	137	15	34	2	3	—
Valle d'Aosta.....	5	—	4	—	1	—	—	—	—	—	4	—	1	—	—	—
Liguria.....	112	14	41	2	63	10	7	2	2	1	93	12	14	1	2	—
Lombardia.....	338	36	127	18	205	16	4	2	2	—	269	29	63	6	1	—
Trentino - Alto Adige.....	41	5	14	3	25	2	1	—	—	—	33	5	7	—	—	—
Veneto.....	133	10	59	5	71	4	2	1	3	—	113	9	15	1	1	—
Friuli - Venezia Giulia.....	66	3	24	2	40	1	—	—	—	—	59	2	6	1	—	—
Emilia - Romagna.....	155	18	60	8	87	9	4	1	1	—	145	17	7	1	—	—
Marche.....	56	9	21	2	33	5	2	2	—	—	48	8	8	1	—	—
Toscana.....	152	19	46	4	102	15	1	—	1	—	135	18	12	—	1	—
Umbria.....	42	5	14	1	28	4	—	—	2	1	37	4	3	—	—	—
Lazio.....	205	22	59	7	137	13	5	1	3	—	184	21	11	—	3	—
Campania.....	285	28	67	5	211	22	6	1	11	2	253	25	20	1	—	—
Abruzzi e Molise.....	51	7	17	6	34	1	—	—	3	2	43	5	4	—	—	—
Puglia.....	235	28	52	5	178	20	5	3	20	9	206	19	9	—	—	—
Basilicata.....	20	4	5	1	15	3	—	—	3	1	16	3	1	—	—	—
Calabria.....	78	8	22	3	54	4	2	1	5	2	69	5	4	1	—	—
Sicilia.....	248	27	56	8	186	16	6	3	10	4	226	21	9	1	3	1
Sardegna.....	41	2	13	—	28	2	—	—	2	—	35	2	3	—	—	—
ITALIA.....	2.444	264	784	87	1.592	158	47	18	68	22	2.106	220	231	16	14	1
Estero.....	—	—	—	—	—	—	—	—	—	—	—	—	—	—	—	—
TOTALE.....	2.444	264	784	87	1.592	158	47	18	68	22	2.106	220	231	16	14	1

Truffa (110)

Appropriazione indebita (111)

REGIONI	TOTALE		STATO CIVILE						ISTRUZIONE							
			Celibi e nubili		Coniugati		Vedovi		Analfabeti		Elementare		Media		Superiore	
	MF	F	MF	F	MF	F	MF	F	MF	F	MF	F	MF	F	MF	F
Piemonte.....	67	10	23	2	43	7	1	1	1	—	49	7	16	3	1	—
Valle d'Aosta.....	1	—	—	—	1	—	—	—	—	—	1	—	—	—	—	—
Liguria.....	76	12	22	1	54	11	—	—	—	—	63	10	12	2	1	—
Lombardia.....	222	26	73	9	142	12	5	4	—	—	183	23	36	2	1	—
Trentino - Alto Adige.....	21	2	5	—	14	2	1	—	—	—	13	1	5	—	—	—
Veneto.....	62	6	26	2	35	3	1	1	—	—	53	6	9	—	—	—
Friuli - Venezia Giulia.....	36	6	14	2	22	4	—	—	—	—	33	6	3	—	—	—
Emilia - Romagna.....	74	6	21	3	51	2	2	1	—	—	66	6	7	1	—	—
Marche.....	21	1	5	—	16	1	—	—	—	—	19	1	1	—	—	—
Toscana.....	94	6	13	1	80	5	—	—	—	—	88	6	5	—	1	—
Umbria.....	22	2	4	1	18	1	—	—	1	—	16	2	5	—	—	—
Lazio.....	129	17	35	4	86	7	6	6	—	—	112	17	13	—	2	—
Campania.....	242	35	61	8	174	23	5	4	6	1	220	31	12	3	3	—
Abruzzi e Molise.....	22	1	5	—	17	1	—	—	1	—	17	1	4	—	—	—
Puglia.....	121	6	30	—	88	6	1	—	8	1	106	5	5	—	—	—
Basilicata.....	8	—	1	—	7	—	—	—	—	—	8	—	—	—	—	—
Calabria.....	42	4	14	1	27	2	1	1	10	2	30	2	2	—	—	—
Sicilia.....	111	15	23	2	84	11	4	2	—	—	107	15	3	—	—	—
Sardegna.....	27	1	15	1	12	—	—	—	3	—	21	1	2	—	—	—
ITALIA.....	1.398	156	390	37	971	98	27	20	31	4	1.205	140	140	10	11	—
Estero.....	2	—	—	—	2	—	—	—	—	—	1	—	1	—	—	—
TOTALE.....	1.400	156	390	37	973	98	27	20	31	4	1.206	140	141	10	11	—

Segue TAV. 154 — CONDANNATI SECONDO LA REGIONE IN CUI IL DELITTO FU COMMESSO, LO STATO CIVILE, L'ISTRUZIONE, IL SESSO E IL DELITTO\*

REGIONI	TOTALE		STATO CIVILE						ISTRUZIONE							
			Celibi e nubili		Coniugati		Vedovi		Analfabeti		Elementare		Media		Superiore	
	MF	F	MF	F	MF	F	MF	F	MF	F	MF	F	MF	F	MF	F
Ricettazione (112)																
Piemonte.....	101	9	45	1	54	6	2	2	3	—	85	9	13	—	—	—
Valle d'Aosta.....	5	1	1	—	3	—	1	1	1	—	4	1	—	—	—	—
Liguria.....	50	4	21	1	27	3	2	—	—	—	4	4	4	—	—	—
Lombardia.....	242	33	96	6	138	25	6	2	2	—	227	33	11	—	—	—
Trentino - Alto Adige.....	19	8	7	—	10	6	2	2	—	—	18	8	1	—	—	—
Veneto.....	80	10	25	1	50	8	5	1	3	—	73	10	4	—	—	—
Friuli - Venezia Giulia.....	30	6	10	2	17	3	3	1	—	—	28	6	2	—	—	—
Emilia - Romagna.....	70	12	25	3	43	9	2	—	—	—	70	12	—	—	—	—
Marche.....	24	6	5	1	19	5	—	—	1	—	22	6	1	—	—	—
Toscana.....	38	3	17	2	20	1	1	2	—	—	34	3	2	—	—	—
Umbria.....	19	4	5	—	13	3	1	1	—	—	19	4	—	—	—	—
Lazio.....	97	19	41	3	55	15	1	3	2	—	92	17	2	—	—	—
Campania.....	119	21	42	7	75	13	2	6	2	—	112	19	1	—	—	—
Abruzzi e Molise.....	37	5	11	2	24	2	2	1	3	—	34	4	—	—	—	—
Puglia.....	206	39	55	9	148	29	2	1	26	—	178	31	1	—	—	—
Basilicata.....	10	4	—	—	10	4	—	—	2	—	8	4	—	—	—	—
Calabria.....	27	9	11	1	16	8	—	—	8	—	19	5	—	—	—	—
Sicilia.....	155	20	48	3	104	16	3	1	34	—	120	14	1	—	—	—
Sardegna.....	65	8	35	1	28	6	2	1	9	—	56	5	—	—	—	—
ITALIA.....	1.394	221	500	43	854	162	37	16	103	26	1.245	195	43	—	—	—
Esteri.....	—	—	—	—	—	—	—	—	—	—	—	—	—	—	—	—
TOTALE.....	1.394	221	500	43	854	162	37	16	103	26	1.245	195	43	—	—	—

## CONTRO L'ECONOMIA E LA FEDE PUBBLICA (119 a 212)

Piemonte.....	268	56	74	15	182	33	12	8	—	—	222	49	43	6	3	1
Valle d'Aosta.....	14	6	3	—	11	6	—	—	—	—	13	6	—	1	1	—
Liguria.....	246	63	72	18	158	35	12	10	2	—	210	62	29	1	1	—
Lombardia.....	520	85	168	32	334	46	16	6	5	1	447	72	61	11	5	—
Trentino - Alto Adige.....	53	5	29	3	23	2	1	—	—	—	43	5	10	—	—	—
Veneto.....	351	55	141	20	201	29	8	6	2	—	309	53	36	2	2	—
Friuli - Venezia Giulia.....	103	33	29	8	69	23	5	2	1	—	97	33	5	—	—	—
Emilia - Romagna.....	370	70	99	18	254	40	16	12	4	3	337	64	26	3	2	—
Marche.....	145	34	35	7	107	25	3	2	1	1	136	31	6	2	1	—
Toscana.....	642	106	113	15	494	73	34	18	3	2	598	100	36	4	5	—
Umbria.....	98	24	23	4	73	20	2	—	4	—	85	23	9	1	—	—
Lazio.....	509	152	117	27	374	115	15	9	12	8	445	139	40	1	5	—
Campania.....	469	103	119	22	331	70	18	11	17	8	438	94	13	1	1	—
Abruzzi e Molise.....	166	35	38	7	120	26	7	2	5	2	153	32	7	1	1	—
Puglia.....	587	96	159	9	413	76	14	11	39	7	532	89	10	—	4	—
Basilicata.....	40	6	9	1	30	4	1	1	3	—	36	6	1	—	—	—
Calabria.....	144	23	32	2	107	17	5	4	16	3	121	20	7	—	—	—
Sicilia.....	513	71	136	8	371	62	5	1	33	5	463	64	10	1	2	—
Sardegna.....	123	25	45	9	76	16	2	1	7	—	111	26	5	—	—	—
ITALIA.....	5.361	1.049	1.441	225	3.728	718	176	104	154	40	4.796	968	354	34	33	1
Esteri.....	3	—	—	—	3	—	—	—	—	—	2	—	1	—	—	—
TOTALE.....	5.364	1.049	1.441	225	3.731	718	176	104	154	40	4.798	968	355	34	33	1

## CONTRO LO STATO, LE ALTRE ISTITUZIONI SOCIALI E L'ORDINE PUBBLICO (213 a 373)

Piemonte.....	643	156	192	44	430	99	18	11	7	1	514	131	114	21	5	2
Valle d'Aosta.....	17	1	12	—	5	1	—	—	1	—	15	1	—	—	—	—
Liguria.....	308	72	91	15	211	53	3	3	2	—	272	67	29	4	3	—
Lombardia.....	925	275	294	65	587	179	42	31	9	3	806	257	97	15	8	—
Trentino - Alto Adige.....	135	20	71	3	63	17	—	—	2	1	117	19	12	—	—	—
Veneto.....	574	156	181	20	370	124	22	12	11	5	525	144	31	4	3	1
Friuli - Venezia Giulia.....	182	36	72	11	105	22	5	3	4	1	158	35	18	—	—	—
Emilia - Romagna.....	395	94	127	26	254	57	14	11	3	—	362	89	28	4	1	—
Marche.....	103	21	36	7	65	14	2	—	4	2	91	19	6	—	—	—
Toscana.....	529	106	139	22	364	71	24	13	8	—	497	106	23	—	1	—
Umbria.....	171	39	41	7	126	30	4	2	5	2	151	35	11	2	1	—
Lazio.....	1.300	432	311	74	933	319	53	38	12	6	1.205	410	61	10	11	2
Campania.....	2.703	1.362	525	207	2.068	1.060	109	94	123	72	2.508	1.278	63	10	8	1
Abruzzi e Molise.....	404	134	83	17	296	102	25	15	20	10	361	120	20	2	1	—
Puglia.....	1.893	792	376	103	1.452	636	65	53	175	73	1.650	707	59	8	4	—
Basilicata.....	256	90	39	11	210	76	7	3	29	11	216	79	10	—	1	—
Calabria.....	717	241	149	36	544	187	23	17	65	30	632	209	19	2	1	—
Sicilia.....	2.462	1.189	493	168	1.878	944	83	73	164	59	2.203	1.098	43	6	14	3
Sardegna.....	302	60	147	21	151	38	4	1	41	13	249	44	12	3	—	—
ITALIA.....	14.019	5.276	3.379	857	10.112	4.029	503	380	685	289	12.532	4.848	656	91	67	9
Esteri.....	1	—	1	—	—	—	—	—	—	—	—	—	—	—	—	—
TOTALE.....	14.020	5.276	3.380	857	10.112	4.029	503	380	685	289	12.532	4.848	656	91	67	9

Segue TAV. 154 — CONDANNATI SECONDO LA REGIONE IN CUI IL DELITTO FU COMMESSO, LO STATO CIVILE, L'ISTRUZIONE, IL SESSO E IL DELITTO

REGIONI	TOTALE		STATO CIVILE						ISTRUZIONE							
			Celibi e nubili		Coniugati		Vedovi		Analfabeti		Elementare		Media		Superiore	
	MF	F	MF	F	MF	F	MF	F	MF	F	MF	F	MF	F	MF	F
Violenza, resistenza, oltraggio (277 a 285)																
Piemonte.....	144	13	82	6	60	6	2	1	4	—	129	13	11	—	—	—
Valle d'Aosta.....	6	—	5	—	1	—	—	—	1	—	5	—	—	—	—	—
Liguria.....	93	9	50	1	40	7	—	—	2	—	86	8	3	—	1	—
Lombardia.....	254	29	135	14	114	15	4	—	3	—	238	28	13	1	—	—
Trentino - Alto Adige.....	69	5	46	1	22	4	—	—	—	—	64	5	3	—	—	—
Veneto.....	236	35	116	10	114	24	5	1	6	3	219	32	8	—	1	—
Friuli - Venezia Giulia.....	102	9	52	4	49	5	1	—	3	3	93	8	5	—	1	—
Emilia - Romagna.....	136	22	73	11	62	11	1	—	—	—	132	21	4	1	—	—
Marche.....	43	8	18	4	25	4	—	—	3	1	39	7	1	—	—	—
Toscana.....	187	20	76	8	106	12	4	—	5	—	175	20	7	—	—	—
Umbria.....	54	7	21	2	33	5	—	—	3	1	49	6	1	—	—	—
Lazio.....	338	53	172	30	162	22	3	1	7	3	314	48	12	1	2	—
Campania.....	478	74	177	23	295	46	6	5	39	12	433	61	5	—	1	1
Abruzzi e Molise.....	126	15	46	6	74	9	6	—	10	3	115	12	1	—	—	—
Puglia.....	426	56	169	12	253	41	4	3	75	9	348	47	3	—	—	—
Basilicata.....	76	14	21	4	55	10	—	—	14	3	62	11	—	—	—	—
Calabria.....	200	25	61	4	135	18	3	2	30	9	168	16	2	—	—	—
Sicilia.....	443	56	181	10	254	40	7	5	66	7	366	47	7	1	—	—
Sardegna.....	134	12	90	9	44	3	—	—	14	4	116	8	4	—	—	—
ITALIA.....	3 545	462	1 591	159	1 898	282	46	18	287	56	3 151	398	90	4	6	1
Estero.....	—	—	—	—	—	—	—	—	—	—	—	—	—	—	—	—
TOTALE.....	3 545	462	1 591	159	1 898	282	46	18	287	56	3 151	398	90	4	6	1

Peculato, malversazione, concussione e corruzione (286 a 294)

Piemonte.....	23	—	8	—	14	—	1	—	—	—	12	—	11	—	—	—
Valle d'Aosta.....	—	—	5	—	9	—	—	—	—	—	13	—	1	—	—	—
Liguria.....	14	7	11	2	17	5	—	—	—	—	18	3	10	4	—	—
Lombardia.....	28	—	2	—	1	—	—	—	—	—	3	—	—	—	—	—
Trentino - Alto Adige.....	3	—	2	—	1	—	—	—	—	—	—	—	—	—	—	—
Veneto.....	14	2	4	—	10	2	—	—	—	—	9	1	5	1	—	—
Friuli - Venezia Giulia.....	4	—	1	—	3	—	—	—	—	—	2	—	2	—	—	—
Emilia - Romagna.....	15	3	1	1	14	2	—	—	—	—	10	2	5	1	—	—
Marche.....	12	1	2	—	9	1	1	—	—	—	10	1	1	1	—	—
Toscana.....	10	1	1	—	9	1	—	—	—	—	7	1	3	—	—	—
Umbria.....	6	—	—	—	6	—	—	—	—	—	3	—	3	—	—	—
Lazio.....	20	4	5	2	14	2	1	—	—	—	15	2	4	2	1	—
Campania.....	32	4	4	1	28	3	—	—	3	—	27	3	2	1	—	—
Abruzzi e Molise.....	9	—	3	—	6	—	—	—	—	—	4	—	5	—	—	—
Puglia.....	20	1	2	—	18	1	—	—	—	—	11	1	8	—	1	—
Basilicata.....	—	—	—	—	—	—	—	—	—	—	—	—	—	—	—	—
Calabria.....	8	3	3	2	5	1	—	—	—	—	7	3	1	—	—	—
Sicilia.....	16	2	3	1	12	—	1	1	2	1	10	1	3	—	1	—
Sardegna.....	11	1	2	—	8	—	1	1	1	1	8	1	2	—	—	—
ITALIA.....	245	29	57	9	183	18	5	2	6	1	169	19	66	9	4	—
Estero.....	—	—	—	—	—	—	—	—	—	—	—	—	—	—	—	—
TOTALE.....	245	29	57	9	183	18	5	2	6	1	169	19	66	9	4	—

T O T A L E

Piemonte.....	3.598	546	1.650	169	1.851	330	85	40	73	22	3.064	470	423	44	21	3
Valle d'Aosta.....	160	17	87	3	69	13	1	1	7	—	143	17	5	—	2	—
Liguria.....	2.026	332	895	93	1.067	217	48	21	27	8	1.785	308	177	14	14	—
Lombardia.....	6.230	1.091	2.745	381	3.306	628	155	77	70	23	5.661	1.010	437	48	27	1
Trentino - Alto Adige.....	1.038	145	571	46	430	84	21	11	10	3	922	137	78	7	—	—
Veneto.....	3.423	585	1.538	165	1.791	372	83	46	75	26	3.125	533	192	18	11	1
Friuli - Venezia Giulia.....	1.259	223	576	70	637	132	35	18	13	3	1.144	211	84	6	5	—
Emilia - Romagna.....	3.114	483	1.334	159	1.695	286	72	37	48	19	2.887	449	156	11	7	—
Marche.....	1.024	179	389	58	612	109	18	9	28	14	942	162	45	3	3	—
Toscana.....	3.448	530	1.215	128	2.108	353	103	48	66	17	3.181	498	167	13	18	—
Umbria.....	1.036	209	335	50	677	148	22	10	56	15	909	189	62	4	3	—
Lazio.....	5.787	1.306	2.121	330	3.485	876	159	93	153	70	5.318	1.199	233	21	30	2
Campania.....	9.679	2.880	2.883	618	6.544	2.100	236	159	808	295	8.656	2.560	178	20	20	1
Abruzzi e Molise.....	1.971	457	583	105	1.320	312	67	40	150	63	1.764	389	49	3	3	—
Puglia.....	8.426	1.721	2.785	289	5.441	1.322	189	110	1.102	244	7.135	1.461	150	11	11	—
Basilicata.....	1.205	237	313	48	863	179	28	10	196	44	989	192	18	1	2	—
Calabria.....	3.762	736	1.125	163	2.552	518	83	54	744	205	2.961	524	49	6	4	—
Sicilia.....	9.332	2.309	2.941	383	6.190	1.798	184	123	1.274	247	7.854	2.021	115	12	23	4
Sardegna.....	1.996	260	1.089	91	881	159	26	10	273	42	1.684	214	36	4	2	—
ITALIA.....	68 514	14 246	25 165	3 349	41 519	9 936	1 615	917	5 173	1 360	60 124	12 544	2 654	239	213	12
Estero.....	21	2	7	—	14	2	—	—	—	—	18	2	2	—	—	—
TOTALE.....	68 535	14 248	25 172	3 349	41 533	9 938	1 615	917	5 173	1 360	60 142	12 546	2 656	239	213	12

TAV. 155 — CONDANNATI SECONDO LA REGIONE IN CUI IL DELITTO FU COMMESSO, LA PROFESSIONE O CONDIZIONE, IL SESSO E IL DELITTO (a)

REGIONI	PROFESSIONE O CONDIZIONE (b)												TOTALE	
	Professioni liberali, amministrative, tecniche e operative		Arti e mestieri						Condizioni non professionali		Professione ignota			
			dell'agricoltura		dell'industria e dei trasporti		del commercio e dei servizi							
	MF	F	MF	F	MF	F	MF	F	MF	F	MF	F	MF	F
<b>CONTRO LA PERSONA (1 a 47)</b>														
Piemonte.....	61	5	139	5	396	7	83	6	78	54	2	—	759	77
Valle d'Aosta.....	—	—	14	—	23	—	4	—	1	48	—	—	42	1
Liguria.....	31	—	33	4	220	5	48	2	69	4	4	—	405	59
Lombardia.....	99	2	161	5	728	31	127	7	191	137	2	—	1.308	182
Trentino - Alto Adige.....	19	—	43	—	139	2	22	4	44	26	4	—	271	32
Veneto.....	46	1	150	7	481	16	93	4	185	129	5	2	960	159
Friuli - Venezia Giulia.....	28	1	38	3	164	2	29	—	51	38	4	—	314	44
Emilia - Romagna.....	40	1	127	8	485	15	51	5	131	89	5	—	839	118
Marche.....	18	—	94	4	131	1	41	5	29	20	—	—	313	30
Toscana.....	62	—	152	4	469	14	91	3	150	99	8	—	932	120
Umbria.....	21	—	65	2	140	5	21	3	54	32	1	—	302	42
Lazio.....	92	5	246	18	666	18	165	18	348	280	5	—	1.522	339
Campania.....	49	1	725	104	1.551	80	204	15	737	649	7	1	3.273	850
Abruzzi e Molise.....	13	—	194	16	183	1	31	4	131	115	—	—	552	136
Puglia.....	27	3	668	78	608	34	104	9	309	258	2	—	1.718	382
Basilicata.....	3	—	167	33	71	1	10	2	47	40	—	—	298	76
Calabria.....	18	1	688	89	384	10	51	6	192	159	—	—	1.333	265
Sicilia.....	50	3	988	11	725	19	160	10	643	580	5	1	2.571	624
Sardegna.....	7	—	183	—	142	1	30	5	90	75	1	—	453	81
ITALIA.....	684	23	4.875	391	7.706	262	1.365	108	3.480	2.829	55	4	18.165	3.617
Esteri.....	—	—	—	—	1	—	—	—	—	—	—	—	1	—
TOTALE.....	684	23	4.875	391	7.707	262	1.365	108	3.480	2.829	55	4	18.166	3.617
<b>Omicidio volontario (2 a 8)</b>														
Piemonte.....	2	—	3	—	7	—	3	—	2	2	—	—	17	2
Valle d'Aosta.....	—	—	1	—	1	—	—	—	—	—	—	—	2	—
Liguria.....	—	—	1	—	4	—	1	—	—	—	—	—	6	—
Lombardia.....	—	—	3	—	8	2	1	—	5	5	—	—	17	7
Trentino - Alto Adige.....	—	—	1	—	—	—	—	—	—	—	—	—	1	—
Veneto.....	—	—	—	—	6	—	1	—	4	2	—	—	11	2
Friuli - Venezia Giulia.....	—	—	—	—	—	—	—	—	1	—	—	—	1	—
Emilia - Romagna.....	—	—	4	—	3	—	—	—	—	—	—	—	7	—
Marche.....	—	—	—	—	—	—	—	—	1	—	—	—	1	—
Toscana.....	—	—	8	—	—	—	—	—	3	1	—	—	15	1
Umbria.....	—	—	—	—	2	—	3	1	—	—	—	—	5	1
Lazio.....	2	—	6	—	7	—	2	1	1	1	—	—	18	2
Campania.....	2	—	44	8	32	1	7	—	3	2	—	—	88	11
Abruzzi e Molise.....	1	—	10	2	1	—	—	—	2	2	—	—	14	4
Puglia.....	2	1	21	8	8	—	1	—	3	3	—	—	35	12
Basilicata.....	—	—	1	—	1	1	—	2	2	2	—	—	6	5
Calabria.....	1	—	48	1	14	—	2	—	2	—	—	—	67	1
Sicilia.....	1	—	60	—	27	1	6	1	13	10	—	—	107	12
Sardegna.....	—	—	17	—	5	—	3	1	2	1	—	—	30	2
ITALIA.....	11	1	228	19	135	5	32	6	44	31	—	—	448	62
Esteri.....	—	—	—	—	—	—	—	—	—	—	—	—	—	—
TOTALE.....	11	1	228	19	135	5	32	6	44	31	—	—	448	62
<b>Omicidio colposo (9, 10)</b>														
Piemonte.....	31	1	21	—	104	—	33	1	4	2	—	—	193	4
Valle d'Aosta.....	—	—	1	—	6	—	—	—	—	—	—	—	7	—
Liguria.....	10	—	7	—	43	—	6	—	5	—	—	—	71	—
Lombardia.....	30	—	20	—	171	—	45	—	14	7	—	—	280	7
Trentino - Alto Adige.....	7	—	6	—	31	—	6	—	2	—	—	—	52	—
Veneto.....	18	—	23	—	99	1	25	—	22	6	2	1	189	8
Friuli - Venezia Giulia.....	18	—	7	—	61	—	11	—	5	—	—	—	102	1
Emilia - Romagna.....	13	—	15	—	176	—	10	—	15	3	1	—	230	3
Marche.....	7	—	19	1	39	1	14	1	4	1	—	—	83	4
Toscana.....	29	—	29	—	113	—	24	—	22	4	1	—	218	4
Umbria.....	10	—	17	1	26	—	4	—	5	1	—	—	62	2
Lazio.....	24	1	16	1	95	1	25	—	9	2	—	—	169	5
Campania.....	11	—	34	3	120	1	18	—	8	5	—	—	191	9
Abruzzi e Molise.....	6	—	17	—	44	—	3	—	3	2	—	—	73	2
Puglia.....	4	1	41	1	77	1	12	—	8	2	—	—	142	5
Basilicata.....	2	—	5	—	7	—	—	—	1	1	—	—	15	1
Calabria.....	4	—	10	—	19	—	—	—	—	—	—	—	33	—
Sicilia.....	13	—	44	—	90	—	20	—	10	2	1	—	178	2
Sardegna.....	4	—	13	—	23	—	7	—	2	1	—	—	49	1
ITALIA.....	241	3	345	7	1.344	5	263	2	139	40	5	1	2.337	58
Esteri.....	—	—	—	—	1	—	—	—	—	—	—	—	1	—
TOTALE.....	241	3	345	7	1.345	5	263	2	139	40	5	1	2.338	58

(a) I numeri indicati tra parentesi si riferiscono ai numeri d'ordine di cui alla Tav. 143. — (b) Cfr. nota (a) alla Tav. 151.

Segue TAV. 155 — CONDANNATI SECONDO LA REGIONE IN CUI IL DELITTO FU COMMESSO, LA PROFESSIONE O CONDIZIONE, IL SESSO E IL DELITTO

REGIONI	PROFESSIONE O CONDIZIONE												TOTALE				
	Professioni liberali, amministrative, tecniche e operative		Arti e mestieri						Condizioni non professionali		Professione ignota						
			dell'agricoltura		dell'industria e dei trasporti		del commercio e dei servizi										
	MF	F	MF	F	MF	F	MF	F	MF	F	MF	F	MF	F			
Percosse (11)																	
Piemonte.....	—	—	—	—	3	—	—	1	1	—	—	3	3	—	—	7	4
Valle d'Aosta.....	—	—	1	—	—	—	—	—	—	—	—	—	—	—	—	1	—
Liguria.....	—	—	—	—	—	—	—	—	—	—	—	—	—	—	—	6	3
Lombardia.....	2	—	—	—	16	—	—	2	—	—	—	3	3	—	—	38	15
Trentino - Alto Adige.....	—	—	4	—	2	—	—	1	—	—	—	1	1	—	—	8	1
Veneto.....	—	—	—	—	13	4	—	1	1	—	—	9	9	—	—	23	14
Friuli - Venezia Giulia.....	—	—	—	—	—	—	—	1	—	—	—	2	2	—	—	3	2
Emilia - Romagna.....	—	—	—	—	2	—	—	1	1	—	—	4	—	—	—	7	1
Marche.....	—	—	1	—	1	—	—	—	—	—	—	1	1	—	—	3	1
Toscana.....	1	—	1	—	1	—	—	1	1	—	—	3	3	—	—	7	4
Umbria.....	1	—	1	—	1	—	—	—	—	—	—	1	—	—	—	4	—
Lazio.....	—	—	3	—	3	—	—	2	2	—	—	15	15	—	—	23	17
Campania.....	—	—	12	2	21	2	—	4	1	—	—	12	10	—	—	49	15
Abruzzi e Molise.....	—	—	4	—	1	—	—	3	—	—	—	4	4	—	—	12	4
Puglia.....	—	—	26	3	18	1	—	4	—	—	—	18	16	—	—	66	20
Basilicata.....	—	—	6	—	5	—	—	—	—	—	—	2	2	—	—	13	2
Calabria.....	2	—	20	11	7	1	—	4	2	—	—	11	11	—	—	44	25
Sicilia.....	3	—	9	—	4	—	—	2	—	—	—	15	14	—	—	33	14
Sardegna.....	—	—	6	—	5	—	—	3	—	—	—	4	4	—	—	18	4
ITALIA.....	9	—	94	16	104	8	—	35	10	—	—	123	112	—	—	365	146
Estero.....	—	—	—	—	—	—	—	—	—	—	—	—	—	—	—	—	—
TOTALE.....	9	—	94	16	104	8	—	35	10	—	—	123	112	—	—	365	146

Lesioni personali volontarie (12 a 14)																	
Piemonte.....	4	—	43	3	120	7	—	12	—	1	—	25	17	—	—	205	28
Valle d'Aosta.....	1	—	1	—	3	—	—	1	—	—	—	1	1	—	—	6	1
Liguria.....	6	—	8	2	73	3	—	12	—	—	—	36	29	—	—	136	34
Lombardia.....	21	1	57	4	251	18	—	29	—	—	—	77	55	—	—	435	78
Trentino - Alto Adige.....	2	—	15	—	40	—	—	3	—	—	—	12	4	—	—	72	5
Veneto.....	6	—	54	3	155	5	—	17	—	—	—	2	60	—	—	292	58
Friuli - Venezia Giulia.....	3	—	13	—	41	—	—	4	—	—	—	19	15	—	—	83	15
Emilia - Romagna.....	3	—	37	2	80	5	—	10	—	—	—	40	34	—	—	168	43
Marche.....	2	—	23	2	32	—	—	7	—	—	—	14	11	—	—	78	14
Toscana.....	5	—	45	2	145	7	—	18	—	—	—	61	50	—	—	274	59
Umbria.....	2	—	21	—	48	4	—	2	—	—	—	28	21	—	—	101	26
Lazio.....	26	1	115	7	246	5	—	54	6	—	—	153	136	—	—	595	155
Campania.....	13	—	354	48	752	30	—	79	7	—	—	380	336	—	—	1.580	421
Abruzzi e Molise.....	1	—	108	9	78	1	—	16	2	—	—	72	61	—	—	275	73
Puglia.....	7	1	315	43	250	14	—	35	5	—	—	166	150	—	—	774	213
Basilicata.....	—	—	102	22	39	—	—	5	—	—	—	20	15	—	—	166	37
Calabria.....	2	—	348	44	188	5	—	24	3	—	—	81	65	—	—	643	117
Sicilia.....	13	2	406	4	296	5	—	61	3	—	—	239	210	—	—	1.015	224
Sardegna.....	—	—	77	—	40	—	—	2	—	—	—	30	24	—	—	149	25
ITALIA.....	114	5	2.142	195	2.877	109	—	391	35	—	—	1.514	1.282	—	—	7.047	1.626
Estero.....	—	—	—	—	—	—	—	—	—	—	—	—	—	—	—	—	—
TOTALE.....	114	5	2.142	195	2.877	109	—	391	35	—	—	1.514	1.282	—	—	7.047	1.626

Lesioni personali colpose (15 a 17)																	
Piemonte.....	12	2	25	—	87	—	—	13	—	—	—	6	1	—	—	144	3
Valle d'Aosta.....	—	—	—	—	2	—	—	1	—	—	—	—	—	—	—	3	—
Liguria.....	8	—	5	—	48	—	—	10	—	—	—	7	3	—	—	80	3
Lombardia.....	39	—	19	—	163	—	—	27	—	—	—	17	4	—	—	267	5
Trentino - Alto Adige.....	8	—	6	—	39	—	—	2	—	—	—	8	3	—	—	66	3
Veneto.....	14	—	37	2	130	—	—	31	—	—	—	11	5	—	—	224	7
Friuli - Venezia Giulia.....	4	1	6	1	33	—	—	8	—	—	—	—	1	—	—	52	2
Emilia - Romagna.....	17	—	45	3	149	2	—	20	—	—	—	20	6	—	—	255	11
Marche.....	8	—	10	—	45	—	—	11	—	—	—	4	2	—	—	78	4
Toscana.....	19	—	30	1	128	2	—	34	—	—	—	21	5	—	—	239	9
Umbria.....	8	—	15	1	39	—	—	7	—	—	—	6	1	—	—	76	1
Lazio.....	23	1	26	2	124	2	—	28	—	—	—	21	9	—	—	226	15
Campania.....	13	—	44	—	223	1	—	27	—	—	—	25	10	—	—	335	12
Abruzzi e Molise.....	3	—	7	—	20	—	—	3	—	—	—	4	2	—	—	37	2
Puglia.....	7	—	50	2	87	—	—	16	—	—	—	11	4	—	—	171	8
Basilicata.....	—	—	6	—	6	—	—	1	—	—	—	2	1	—	—	15	1
Calabria.....	4	—	25	—	36	—	—	1	—	—	—	8	5	—	—	74	5
Sicilia.....	6	—	59	—	92	—	—	17	—	—	—	13	6	—	—	189	7
Sardegna.....	1	—	6	—	27	—	—	4	—	—	—	3	—	—	—	41	—
ITALIA.....	194	4	421	12	1.478	10	—	261	—	—	—	187	66	—	—	2.572	98
Estero.....	—	—	—	—	—	—	—	—	—	—	—	—	—	—	—	—	—
TOTALE.....	194	4	421	12	1.478	10	—	261	—	—	—	187	66	—	—	2.572	98

Segue TAV. 155 — CONDANNATI SECONDO LA REGIONE IN CUI IL DELITTO FU COMMESSO, LA PROFESSIONE O CONDIZIONE, IL SESSO E IL DELITTO

REGIONI	PROFESSIONE O CONDIZIONE										TOTALE	
	Professioni liberali, amministrative, tecniche e operative		Arti e mestieri						Condizioni non professionali			
			dell'agricoltura		dell'industria e dei trasporti		del commercio e dei servizi					
	MF	F	MF	F	MF	F	MF	F	MF	F	MF	F

## Ingiurie e diffamazioni (46, 47)

Piemonte.....	2	1	5	—	8	—	5	—	10	8	—	—	30	9
Valle d'Aosta.....	—	—	—	—	1	—	1	—	—	—	—	—	1	—
Liguria.....	—	—	5	—	10	—	3	—	14	9	—	—	33	14
Lombardia.....	1	1	7	1	30	6	5	2	32	28	—	—	79	38
Trentino - Alto Adige.....	—	—	6	—	9	—	8	3	13	12	—	—	36	16
Veneto.....	1	1	13	2	22	2	8	1	38	31	1	1	83	38
Friuli - Venezia Giulia.....	—	—	4	2	7	1	1	—	16	13	—	—	28	16
Emilia - Romagna.....	6	1	6	1	12	2	2	1	12	12	—	—	38	17
Marche.....	—	—	—	—	3	—	3	—	2	2	—	—	8	2
Toscana.....	6	—	2	1	11	1	1	—	13	12	—	—	33	14
Umbria.....	—	—	3	—	5	—	2	1	6	5	—	—	16	6
Lazio.....	10	1	10	3	26	1	20	4	28	24	—	—	94	33
Campania.....	5	—	43	9	63	14	18	4	93	90	—	—	222	117
Abruzzi e Molise.....	2	—	12	2	14	—	2	1	26	25	—	—	56	28
Puglia.....	5	—	37	5	35	5	9	—	38	33	—	—	124	43
Basilicata.....	—	—	10	4	1	—	—	—	4	4	—	—	15	8
Calabria.....	4	1	38	15	25	3	4	1	46	39	—	—	117	59
Sicilia.....	3	—	31	1	18	2	6	1	55	52	—	—	113	56
Sardegna.....	2	—	10	—	3	—	6	3	34	30	—	—	55	33
ITALIA.....	52	6	242	48	302	40	104	23	480	429	1	1	1.181	547
Estero.....	—	—	—	—	—	—	—	—	—	—	—	—	—	—
TOTALE.....	52	6	242	48	302	40	104	23	480	429	1	1	1.181	547

## CONTRO LA FAMIGLIA, LA MORALITÀ E IL BUON COSTUME (48 a 89)

Piemonte.....	15	2	28	—	149	15	18	3	57	51	—	—	267	71
Valle d'Aosta.....	1	—	—	—	7	1	—	—	2	2	—	—	10	3
Liguria.....	8	—	11	2	67	1	16	2	32	25	—	—	134	30
Lombardia.....	29	—	33	—	251	17	35	5	105	88	—	—	453	110
Trentino - Alto Adige.....	3	—	4	—	30	1	5	1	8	2	—	—	50	4
Veneto.....	15	—	30	—	105	3	17	2	43	36	—	—	210	41
Friuli - Venezia Giulia.....	11	3	14	—	41	—	10	3	17	14	1	—	94	20
Emilia - Romagna.....	15	1	41	1	124	9	13	1	39	35	—	—	232	47
Marche.....	2	—	10	1	25	—	2	1	14	10	—	—	53	12
Toscana.....	13	3	27	4	107	3	15	5	48	32	1	—	211	47
Umbria.....	3	—	8	1	35	1	4	—	19	16	—	—	69	18
Lazio.....	29	5	51	2	181	6	42	5	93	75	2	1	398	94
Campania.....	11	1	117	15	333	13	63	11	168	146	2	1	694	187
Abruzzi e Molise.....	4	—	33	3	57	3	7	—	23	19	—	—	124	25
Puglia.....	8	1	182	24	207	8	39	4	110	100	1	—	547	137
Basilicata.....	1	1	30	5	22	—	2	—	4	4	—	—	59	10
Calabria.....	3	1	87	10	76	1	7	—	30	28	1	—	204	40
Sicilia.....	17	3	171	1	204	1	43	5	139	128	4	—	578	138
Sardegna.....	3	—	31	1	64	—	17	1	31	22	—	—	146	24
ITALIA.....	191	21	908	70	2.085	83	355	49	982	833	12	2	4.533	1.058
Estero.....	—	—	1	—	3	—	1	—	1	1	—	—	5	2
TOTALE.....	191	21	909	70	2.088	84	355	49	983	834	12	2	4.538	1.060

## Violenza carnale (62)

Piemonte.....	—	—	2	—	15	—	—	—	2	—	—	—	19	—
Valle d'Aosta.....	—	—	—	—	1	—	—	—	—	—	—	—	1	—
Liguria.....	—	—	1	—	3	—	—	—	1	—	—	—	5	—
Lombardia.....	—	—	3	—	12	—	2	—	—	—	—	—	17	—
Trentino - Alto Adige.....	—	—	1	—	—	—	—	—	1	—	—	—	2	—
Veneto.....	—	—	3	—	10	—	—	—	—	—	—	—	13	—
Friuli - Venezia Giulia.....	1	—	1	—	1	—	—	—	—	—	—	—	3	—
Emilia - Romagna.....	—	—	7	—	12	—	—	—	—	—	—	—	19	—
Marche.....	—	—	1	—	3	—	—	—	—	—	—	—	4	—
Toscana.....	—	—	4	—	10	—	—	—	3	1	—	—	17	1
Umbria.....	—	—	4	—	3	—	—	—	—	—	—	—	7	—
Lazio.....	1	—	8	—	15	—	1	—	2	—	—	—	27	—
Campania.....	—	—	10	—	25	—	1	—	2	—	—	—	38	—
Abruzzi e Molise.....	—	—	4	—	6	—	1	—	—	—	—	—	11	—
Puglia.....	—	—	25	—	14	—	1	—	—	—	—	—	40	—
Basilicata.....	—	—	7	—	5	—	1	—	—	—	—	—	13	—
Calabria.....	—	—	16	—	8	—	2	—	—	—	—	—	26	—
Sicilia.....	4	—	18	—	20	—	4	—	2	1	1	—	49	1
Sardegna.....	—	—	2	—	8	—	3	—	1	1	—	—	14	1
ITALIA.....	6	—	117	—	171	—	16	—	14	3	1	—	325	3
Estero.....	—	—	—	—	—	—	—	—	—	—	—	—	—	—
TOTALE.....	6	—	117	—	171	—	16	—	14	3	1	—	325	3

Segue TAV. 155 — CONDANNATI SECONDO LA REGIONE IN CUI IL DELITTO FU COMMESSO, LA PROFESSIONE O CONDIZIONE, IL SESSO E IL DELITTO

REGIONI	PROFESSIONE O CONDIZIONE												TOTALE	
	Professioni liberali, amministrative, tecniche e operative		Arti e mestieri						Condizioni non professionali		Professione ignota			
			dell'agricoltura		dell'industria e dei trasporti		del commercio e dei servizi							
MF	F	MF	F	MF	F	MF	F	MF	F	MF	F	MF	F	
Atti di libidine violenti ed atti osceni (63, 64)														
Piemonte.....	3	—	10	—	41	2	9	2	15	13	—	—	78	17
Valle d'Aosta.....	1	—	—	—	—	—	—	—	—	—	—	—	1	—
Liguria.....	2	—	2	1	18	—	6	—	9	5	—	—	37	6
Lombardia.....	11	—	14	—	118	7	18	2	47	39	—	—	208	48
Trentino - Alto Adige.....	2	—	1	—	12	1	2	1	4	—	—	—	21	2
Veneto.....	6	—	12	—	40	3	7	2	15	11	—	—	80	16
Friuli - Venezia Giulia.....	3	—	5	—	14	—	2	1	4	2	—	—	28	3
Emilia - Romagna.....	8	—	18	—	59	3	8	1	17	14	—	—	110	18
Marche.....	—	—	3	—	6	—	1	—	6	2	—	—	16	2
Toscana.....	6	1	8	2	43	—	7	2	13	5	—	—	77	10
Umbria.....	2	—	3	1	11	—	2	—	6	3	—	—	24	4
Lazio.....	12	1	19	—	74	3	18	2	42	33	—	—	165	39
Campania.....	—	—	27	4	101	6	26	6	71	63	1	1	226	80
Abruzzi e Molise.....	1	—	4	—	5	—	—	—	7	3	—	—	19	3
Puglia.....	—	—	35	2	39	—	9	—	18	12	—	—	101	14
Basilicata.....	—	—	5	—	3	—	—	—	—	—	—	—	9	—
Calabria.....	1	—	10	2	7	—	3	—	3	3	1	—	25	5
Sicilia.....	3	—	36	1	47	—	8	—	11	8	—	—	105	9
Sardegna.....	—	—	9	—	21	—	8	—	7	2	—	—	45	3
ITALIA.....	61	2	221	13	659	25	137	20	295	218	2	1	1.375	279
Estero.....	—	—	—	—	—	—	—	—	—	—	—	—	—	—
TOTALE.....	61	2	221	13	659	25	137	20	295	218	2	1	1.375	279

CONTRO IL PATRIMONIO (90 a 118)														
Piemonte.....	105	4	214	7	979	37	179	21	170	116	14	1	1.661	186
Valle d'Aosta.....	4	1	6	—	56	—	5	1	5	4	1	—	77	6
Liguria.....	74	4	57	1	555	6	115	10	123	87	9	—	933	108
Lombardia.....	272	11	204	6	1.725	62	424	60	382	300	17	—	3.024	439
Trentino - Alto Adige.....	22	2	65	—	310	11	34	10	84	57	14	4	529	84
Veneto.....	81	7	174	5	722	11	148	27	189	123	14	1	1.328	174
Friuli - Venezia Giulia.....	32	4	70	—	300	7	64	11	89	67	11	1	566	90
Emilia - Romagna.....	58	4	184	8	780	30	99	11	148	100	9	1	1.278	154
Marche.....	15	1	95	8	179	3	30	8	91	62	—	—	410	82
Toscana.....	68	3	112	5	637	15	130	13	170	114	17	1	1.134	151
Umbria.....	26	1	91	5	170	12	37	7	71	61	1	—	396	86
Lazio.....	120	5	352	8	998	20	249	34	316	220	23	2	2.058	289
Campania.....	73	7	669	73	1.239	25	242	26	307	247	10	—	2.540	378
Abruzzi e Molise.....	16	—	323	37	227	5	50	5	107	80	2	—	725	127
Puglia.....	58	1	1.839	76	1.262	27	196	9	310	200	16	1	3.681	314
Basilicata.....	2	—	380	26	121	6	14	1	35	22	—	—	552	55
Calabria.....	15	1	731	47	424	7	53	8	141	104	—	—	1.364	167
Sicilia.....	56	4	1.656	7	946	6	220	19	321	251	9	—	3.208	287
Sardegna.....	16	—	501	2	308	5	59	7	84	55	4	—	972	69
ITALIA.....	1.113	60	7.723	321	11.938	295	2.348	288	3.143	2.270	171	12	26.436	3.246
Estero.....	—	—	2	—	7	—	2	—	—	—	—	—	11	—
TOTALE.....	1.113	60	7.725	321	11.945	295	2.350	288	3.143	2.270	171	12	26.447	3.246

Furto (90 a 93)														
Piemonte.....	36	2	164	3	734	28	112	18	124	81	4	1	1.174	133
Valle d'Aosta.....	1	—	4	—	40	—	3	—	5	4	1	—	54	4
Liguria.....	24	2	40	1	410	4	63	7	85	60	5	—	627	74
Lombardia.....	66	8	144	4	1.267	55	220	46	269	207	7	—	1.973	320
Trentino - Alto Adige.....	5	1	50	—	246	10	25	10	57	38	8	2	391	61
Veneto.....	23	3	131	5	533	8	85	22	145	97	10	—	927	135
Friuli - Venezia Giulia.....	9	2	57	—	220	7	34	8	67	54	10	1	397	72
Emilia - Romagna.....	15	—	124	4	555	24	49	8	101	69	5	1	849	106
Marche.....	3	—	63	6	123	1	21	7	73	49	—	—	283	63
Toscana.....	18	3	63	4	493	13	71	11	120	83	11	1	776	115
Umbria.....	4	—	70	5	127	10	20	5	57	49	1	—	279	69
Lazio.....	33	2	261	8	747	15	156	26	224	153	10	—	1.431	204
Campania.....	16	3	422	59	829	16	127	23	198	157	5	—	1.597	258
Abruzzi e Molise.....	1	—	223	24	155	4	32	5	82	64	—	—	493	97
Puglia.....	17	1	1.208	48	917	17	98	7	208	134	10	1	2.458	208
Basilicata.....	—	—	292	19	97	3	7	—	25	16	—	—	421	38
Calabria.....	4	—	377	33	273	7	22	5	84	60	—	—	760	105
Sicilia.....	7	2	992	5	662	4	124	12	223	185	3	—	2.011	208
Sardegna.....	4	—	303	2	240	5	26	4	56	39	2	—	631	50
ITALIA.....	286	29	4.988	230	8.668	231	1.295	224	2.203	1.599	92	7	17.532	2.320
Estero.....	—	—	2	—	5	—	1	—	—	—	—	—	8	—
TOTALE.....	286	29	4.990	230	8.673	231	1.296	224	2.203	1.599	92	7	17.540	2.320







Segue TAV. 155 — CONDANNATI SECONDO LA REGIONE IN CUI IL DELITTO FU COMMESSO,  
LA PROFESSIONE O CONDIZIONE, IL SESSO E IL DELITTO

REGIONI	PROFESSIONE O CONDIZIONE												TOTALE	
	Professioni liberali amministrative, tecniche e operative		Arti e mestieri						Condizioni non professionali		Professione ignota			
			dell'agricoltura		dell'industria e dei trasporti		del commercio e dei servizi							
	MF	F	MF	F	MF	F	MF	F	MF	F	MF	F		

## Violenza, resistenza, oltraggio (277 a 285)

Piemonte.....	5	1	16	—	91	4	19	—	13	8	—	—	144	13
Valle d'Aosta.....	—	—	—	—	5	—	—	—	1	—	—	—	6	—
Liguria.....	2	—	7	1	67	—	7	1	9	6	1	1	93	9
Lombardia.....	10	—	23	—	164	6	31	3	26	20	—	—	254	29
Trentino - Alto Adige.....	3	—	13	—	41	—	4	1	8	4	—	—	69	5
Veneto.....	6	—	27	2	136	4	26	3	38	26	3	—	236	35
Friuli - Venezia Giulia.....	7	—	15	—	61	—	9	—	10	9	—	—	102	9
Emilia - Romagna.....	3	—	17	3	89	4	8	—	19	15	—	—	136	22
Marche.....	—	—	4	—	25	1	3	1	11	6	—	—	43	8
Toscana.....	5	1	29	—	106	2	17	3	27	14	3	—	187	20
Umbria.....	—	—	12	—	32	—	4	1	6	6	—	—	54	7
Lazio.....	15	1	32	—	188	4	44	6	57	41	2	1	338	53
Campania.....	9	3	98	18	261	9	52	2	58	42	—	—	478	74
Abruzzi e Molise.....	3	—	35	1	62	3	9	1	17	10	—	—	126	15
Puglia.....	6	—	181	11	162	1	25	3	49	41	3	—	426	56
Basilicata.....	—	—	44	4	18	—	2	—	12	9	—	—	76	14
Calabria.....	2	—	88	8	77	—	14	—	19	17	—	—	200	25
Sicilia.....	6	—	155	—	148	—	65	2	67	53	2	1	443	56
Sardegna.....	3	—	57	1	53	—	10	1	11	10	—	—	134	12
ITALIA.....	85	6	853	49	1.786	39	349	28	458	337	14	3	3.545	462
Esteri.....	—	—	—	—	—	—	—	—	—	—	—	—	—	—
TOTALE.....	85	6	853	49	1.786	39	349	28	458	337	14	3	3.545	462

## Peculato, malversazione, concussione e corruzione (286 a 294)

Piemonte.....	14	—	1	—	6	—	2	—	—	—	—	—	23	—
Valle d'Aosta.....	—	—	—	—	5	—	3	—	—	—	—	—	14	—
Liguria.....	5	—	1	—	11	—	3	—	—	—	—	—	28	7
Lombardia.....	14	7	—	—	11	1	—	—	1	—	—	—	3	—
Trentino - Alto Adige.....	—	—	1	—	—	—	—	—	—	—	—	—	—	—
Veneto.....	5	1	2	—	6	—	—	—	1	1	—	—	14	2
Friuli - Venezia Giulia.....	2	—	1	—	1	—	—	—	—	—	—	—	4	—
Emilia - Romagna.....	6	2	3	—	4	1	—	—	2	—	—	—	15	3
Marche.....	6	—	2	—	2	—	1	—	1	1	—	—	12	1
Toscana.....	5	1	—	—	4	—	1	—	—	—	—	—	10	1
Umbria.....	4	—	—	—	2	—	—	—	—	—	—	—	6	—
Lazio.....	11	2	—	—	6	1	2	—	1	1	—	—	20	4
Campania.....	3	1	3	—	18	—	3	—	4	3	1	—	32	4
Abruzzi e Molise.....	4	—	—	—	4	—	1	—	—	—	—	—	9	—
Puglia.....	11	—	3	—	2	1	3	—	1	—	—	—	20	1
Basilicata.....	—	—	—	—	—	—	—	—	—	—	—	—	—	—
Calabria.....	5	1	—	—	—	—	1	—	2	2	—	—	8	3
Sicilia.....	7	—	3	—	4	—	—	—	2	2	—	—	16	2
Sardegna.....	5	1	3	—	3	—	—	—	—	—	—	—	11	1
ITALIA.....	107	16	23	—	79	3	20	—	15	10	1	—	245	29
Esteri.....	—	—	—	—	—	—	—	—	—	—	—	—	—	—
TOTALE.....	107	16	23	—	79	3	20	—	15	10	1	—	245	29

## T O T A L E

Piemonte.....	281	23	475	14	1.909	95	460	67	456	346	17	1	3.598	546
Valle d'Aosta.....	5	1	21	—	99	1	15	2	19	13	1	—	160	17
Liguria.....	171	6	150	13	1.068	18	294	51	325	243	18	—	2.026	332
Lombardia.....	591	29	498	12	3.277	142	859	120	982	788	23	—	6.230	1.091
Trentino - Alto Adige.....	59	2	133	—	577	18	82	19	169	102	4	—	1.038	145
Veneto.....	211	12	463	17	1.672	41	413	57	636	455	28	3	3.423	585
Friuli - Venezia Giulia.....	97	9	166	5	615	9	147	25	217	174	17	1	1.259	223
Emilia - Romagna.....	182	12	445	27	1.743	78	265	36	465	329	14	1	3.114	483
Marche.....	60	3	255	25	424	7	112	21	173	123	—	—	1.024	179
Toscana.....	228	11	569	29	1.680	52	381	46	558	391	32	1	3.448	530
Umbria.....	72	2	212	11	467	25	85	15	198	156	2	—	1.036	209
Lazio.....	414	26	835	41	2.458	71	749	120	1.294	1.044	37	4	5.787	1.306
Campania.....	287	27	1.863	242	4.084	193	894	115	2.529	2.301	22	2	9.679	2.880
Abruzzi e Molise.....	61	3	702	81	636	18	164	20	406	335	2	—	1.971	457
Puglia.....	204	11	3.286	248	2.747	125	676	70	1.487	1.264	26	3	8.426	1.721
Basilicata.....	14	1	689	84	280	10	44	4	177	137	1	1	1.205	237
Calabria.....	83	6	1.721	173	1.128	32	230	24	599	501	1	—	3.762	736
Sicilia.....	223	17	3.391	27	2.559	44	774	77	2.357	2.140	28	4	9.332	2.309
Sardegna.....	46	3	855	4	638	6	158	24	293	223	6	—	1.996	260
ITALIA.....	3.289	204	16.729	1.053	28.061	985	6.802	913	13.340	11.065	293	26	68.514	14.248
Esteri.....	—	—	3	—	12	1	4	—	—	1	—	—	21	2
TOTALE.....	3.289	204	16.732	1.053	28.073	986	6.806	913	13.341	11.066	294	26	68.535	14.248

TAV. 156 — CONDANNATI PER ALCUNI DELITTI SECONDO LA REGIONE IN CUI IL DELITTO FU COMMESSO E LA REGIONE DI NASCITA (a)

REGIONI IN CUI IL DELITTO FU COMMESSO	REGIONI DI NASCITA										
	Piemonte	Valle d'Aosta	Liguria	Lombar- dia	Trentino- Alto Adige	Veneto	Friuli- Venezia Giulia	Emilia- Romagna	Marche	Toscana	Umbria
<b>OMICIDIO VOLONTARIO (2 a 8)</b>											
Piemonte.....	4	—	—	3	—	2	—	—	—	—	—
Valle d'Aosta.....	—	1	—	—	—	—	—	—	—	—	—
Liguria.....	1	—	3	—	—	—	—	—	—	—	—
Lombardia.....	—	—	—	10	—	2	—	—	—	1	—
Trentino - Alto Adige.....	—	—	—	—	1	—	—	—	—	—	—
Veneto.....	—	—	—	—	—	8	—	—	—	—	—
Friuli - Venezia Giulia.....	—	—	—	—	—	—	1	—	—	—	—
Emilia - Romagna.....	—	—	—	—	1	—	—	6	—	—	—
Marche.....	—	—	—	—	—	—	—	—	—	—	—
Toscana.....	—	—	—	—	—	—	—	—	—	12	—
Umbria.....	—	—	—	—	—	—	—	—	—	—	2
Lazio.....	—	—	—	1	—	1	—	—	—	1	—
Campania.....	—	—	—	—	—	—	—	—	—	—	—
Abruzzi e Molise.....	—	—	—	—	—	—	—	—	—	—	—
Puglia.....	—	—	—	—	—	—	—	—	—	—	—
Basilicata.....	—	—	—	—	—	—	—	—	—	—	—
Calabria.....	—	—	—	—	—	—	—	—	—	—	—
Sicilia.....	—	—	—	—	—	—	—	—	—	—	—
Sardegna.....	—	—	—	—	—	—	—	3	—	—	—
ITALIA.....	5	1	3	14	2	13	1	9	—	14	2
Estero.....	—	—	—	—	—	—	—	—	—	—	—
TOTALE.....	5	1	3	14	2	13	1	9	—	14	2
<b>LESIONI PERSONALI VOLONTARIE (12 a 14)</b>											
Piemonte.....	129	—	1	4	—	24	2	4	—	—	—
Valle d'Aosta.....	—	3	—	—	—	1	—	1	—	—	—
Liguria.....	6	—	61	4	—	10	2	5	1	6	—
Lombardia.....	5	—	1	337	—	21	2	10	1	2	1
Trentino - Alto Adige.....	—	—	—	1	49	9	1	1	—	—	—
Veneto.....	—	—	—	2	—	276	—	2	—	—	—
Friuli - Venezia Giulia.....	1	—	—	3	—	—	66	—	—	—	—
Emilia - Romagna.....	1	—	—	2	—	4	2	138	3	1	—
Marche.....	—	—	—	—	—	—	—	—	70	—	—
Toscana.....	—	—	1	—	—	6	1	11	2	209	1
Umbria.....	—	—	1	—	—	1	—	—	2	2	86
Lazio.....	1	—	2	8	—	4	4	1	14	9	8
Campania.....	1	—	1	2	—	1	—	1	1	1	—
Abruzzi e Molise.....	—	—	—	—	—	—	—	1	1	—	—
Puglia.....	—	—	—	—	—	1	—	—	—	—	—
Basilicata.....	—	—	—	—	—	—	—	—	—	—	—
Calabria.....	—	—	—	—	—	1	—	1	—	—	—
Sicilia.....	—	—	—	—	—	—	2	—	—	—	—
Sardegna.....	—	—	—	—	—	—	—	—	—	—	—
ITALIA.....	144	3	68	365	49	361	82	176	95	229	96
Estero.....	—	—	—	—	—	—	—	—	—	—	—
TOTALE.....	144	3	68	365	49	361	82	176	95	229	96
<b>FURTO (90 a 93)</b>											
Piemonte.....	651	5	21	69	3	104	12	26	1	10	—
Valle d'Aosta.....	4	21	1	7	—	9	—	1	—	—	—
Liguria.....	50	—	237	56	—	21	4	14	3	38	1
Lombardia.....	36	—	11	1.385	12	133	27	59	7	17	6
Trentino - Alto Adige.....	2	—	1	14	277	36	5	6	—	—	1
Veneto.....	5	—	2	30	10	734	22	28	4	3	—
Friuli - Venezia Giulia.....	1	—	—	4	1	23	278	5	1	1	—
Emilia - Romagna.....	3	—	6	47	2	31	5	611	9	24	2
Marche.....	—	—	1	2	1	3	2	8	224	4	2
Toscana.....	7	—	7	12	1	13	—	25	6	529	9
Umbria.....	—	—	—	—	—	1	1	3	5	2	226
Lazio.....	7	—	6	18	—	19	10	11	22	11	23
Campania.....	—	—	1	2	—	1	—	6	—	1	1
Abruzzi e Molise.....	—	—	—	—	—	1	1	—	3	2	—
Puglia.....	2	—	3	5	—	4	—	2	1	1	1
Basilicata.....	—	—	—	—	—	—	—	—	—	—	—
Calabria.....	—	—	—	2	—	—	2	1	1	—	—
Sicilia.....	1	—	1	1	1	—	—	2	2	—	—
Sardegna.....	—	—	1	1	1	—	2	1	—	2	1
ITALIA.....	769	26	390	1.553	309	1.133	377	809	290	645	273
Estero.....	2	—	—	—	—	1	—	—	—	—	—
TOTALE.....	771	26	390	1.553	309	1.134	378	809	290	645	273

(a) I numeri indicati tra parentesi si riferiscono ai numeri d'ordine di cui alla Tav. 143.

Segue TAV. 156 — CONDANNATI PER ALCUNI DELITTI SECONDO LA REGIONE IN CUI IL DELITTO FU COMMESSO E LA REGIONE DI NASCITA

REGIONI IN CUI IL DELITTO FU COMMESSO	REGIONI DI NASCITA								ITALIA	ESTERO	TOTALE
	Lazio	Campania	Abruzzi e Molise	Puglia	Basilicata	Calabria	Sicilia	Sardegna			
<b>OMICIDIO VOLONTARIO (2 a 8)</b>											
Piemonte.....	1	2	—	—	—	4	—	1	17	—	17
Valle d'Aosta.....	—	—	—	—	—	1	—	—	2	—	2
Liguria.....	—	—	—	1	—	—	—	—	5	1	6
Lombardia.....	—	—	—	1	—	—	—	3	17	—	17
Trentino - Alto Adige.....	—	—	—	—	—	—	—	—	1	—	1
Veneto.....	1	—	—	—	—	—	—	—	10	1	11
Friuli - Venezia Giulia.....	—	—	—	—	—	—	1	—	1	—	1
Emilia - Romagna.....	—	—	—	—	—	—	—	—	7	—	7
Marche.....	—	—	—	1	—	—	—	—	1	—	1
Toscana.....	—	1	—	—	—	1	1	—	15	—	15
Umbria.....	1	2	—	—	—	—	—	—	5	—	5
Lazio.....	11	1	1	—	—	1	1	—	18	—	18
Campania.....	1	87	—	—	—	—	—	—	88	—	88
Abruzzi e Molise.....	—	—	13	1	—	—	—	—	14	—	14
Puglia.....	—	—	1	34	—	—	—	—	35	—	35
Basilicata.....	—	—	—	—	6	—	—	—	6	—	6
Calabria.....	1	—	—	—	—	66	—	—	67	—	67
Sicilia.....	—	—	—	—	—	2	104	—	106	1	107
Sardegna.....	—	—	—	—	—	—	—	27	30	—	30
ITALIA.....	16	93	15	38	6	75	110	28	445	3	448
Estero.....	—	—	—	—	—	—	—	—	—	—	—
TOTALE.....	16	93	15	38	6	75	110	28	445	3	448

LESIONI PERSONALI VOLONTARIE (12 a 14)

Piemonte.....	1	5	—	9	1	9	9	1	199	6	205
Valle d'Aosta.....	—	—	—	—	—	1	—	—	6	—	6
Liguria.....	1	4	—	—	—	17	13	2	132	4	136
Lombardia.....	3	14	—	16	1	5	9	—	428	7	435
Trentino - Alto Adige.....	—	1	—	—	—	2	2	1	67	5	72
Veneto.....	1	—	—	—	—	2	2	—	287	5	292
Friuli - Venezia Giulia.....	—	—	—	1	—	—	—	—	71	12	83
Emilia - Romagna.....	1	3	1	4	—	—	3	1	164	4	168
Marche.....	2	1	3	1	—	—	—	—	78	—	78
Toscana.....	—	8	2	2	3	2	14	1	265	9	274
Umbria.....	3	—	3	—	—	1	2	—	101	—	101
Lazio.....	411	25	26	14	5	23	16	12	583	12	595
Campania.....	4	1.515	1	8	2	4	7	—	1.548	32	1.580
Abruzzi e Molise.....	4	7	257	2	—	—	1	—	273	2	275
Puglia.....	1	11	3	737	7	7	2	—	769	5	774
Basilicata.....	—	3	—	5	154	3	—	—	165	1	166
Calabria.....	—	4	—	4	1	622	4	1	638	5	643
Sicilia.....	—	4	—	—	3	6	990	1	1.006	9	1.015
Sardegna.....	1	—	—	1	—	—	3	—	5	144	149
ITALIA.....	433	1.605	296	804	177	704	1.078	20	6.785	262	7.047
Estero.....	—	—	—	—	—	—	—	—	—	—	—
TOTALE.....	433	1.605	296	804	177	704	1.078	20	6.785	262	7.047

FURTO (90 a 93)

Piemonte.....	13	20	7	66	12	36	49	9	1.114	60	1.174
Valle d'Aosta.....	—	2	1	1	—	2	3	—	52	2	54
Liguria.....	9	19	11	18	1	40	38	17	577	50	627
Lombardia.....	9	40	8	79	8	29	33	8	1.907	66	1.973
Trentino - Alto Adige.....	2	5	1	—	1	3	5	—	359	32	391
Veneto.....	5	16	—	4	1	3	10	1	878	49	927
Friuli - Venezia Giulia.....	5	7	2	3	2	2	—	—	335	62	397
Emilia - Romagna.....	3	12	9	17	5	5	18	6	815	34	849
Marche.....	6	4	4	14	—	—	2	—	277	6	283
Toscana.....	28	34	9	15	2	7	30	10	750	26	776
Umbria.....	15	4	5	—	1	5	3	4	275	4	279
Lazio.....	914	96	81	41	10	39	46	28	1.382	49	1.431
Campania.....	10	1.471	5	19	17	5	13	—	1.553	44	1.597
Abruzzi e Molise.....	7	15	437	15	5	1	3	—	490	3	493
Puglia.....	1	30	14	2.328	19	6	9	2	2.426	32	2.458
Basilicata.....	—	8	—	27	381	3	—	—	419	2	421
Calabria.....	1	4	—	5	6	718	15	1	756	4	760
Sicilia.....	3	4	—	4	—	3	1.969	2	1.993	18	2.011
Sardegna.....	4	2	—	1	1	—	6	605	629	2	631
ITALIA.....	1.035	1.793	594	2.657	472	907	2.252	693	16.987	545	17.532
Estero.....	—	1	—	1	—	—	—	—	6	2	8
TOTALE.....	1.035	1.794	594	2.658	472	907	2.252	693	16.993	547	17.540

Segue TAV. 156 — CONDANNATI PER ALCUNI DELITTI SECONDO LA REGIONE IN CUI IL DELITTO FU COMMESSO E LA REGIONE DI NASCITA

REGIONI IN CUI IL DELITTO FU COMMESSO	REGIONI DI NASCITA									
	Piemonte	Valle d'Aosta	Liguria	Lombar- dia	Trentino- Alto Adige	Veneto	Friuli- Venezia Giulia	Emilia- Romagna	Marche	Toscana

RAPINA, ESTORSIONE, SEQUESTRO DI PERSONA A SCOPO DI RAPINA O DI ESTORSIONE (94 a 97)

Piemonte.....	40	—	2	5	1	6	2	—	—	—	—
Valle d'Aosta.....	—	4	—	—	—	—	—	—	—	—	—
Liguria.....	—	—	8	1	—	1	1	—	1	2	—
Lombardia.....	3	1	—	74	—	7	1	2	—	—	—
Trentino - Alto Adige.....	—	—	—	—	7	5	—	—	—	1	—
Veneto.....	—	—	—	1	—	35	—	—	—	—	—
Friuli - Venezia Giulia.....	—	—	—	—	—	—	8	—	—	—	—
Emilia - Romagna.....	—	—	—	1	—	3	51	—	1	—	—
Marche.....	—	—	—	—	—	—	—	—	11	—	—
Toscana.....	—	—	1	—	—	—	—	—	—	17	—
Umbria.....	—	—	—	—	—	—	—	1	—	—	2
Lazio.....	—	—	—	2	—	—	1	—	—	—	—
Campania.....	—	—	—	1	—	—	—	—	—	—	—
Abruzzi e Molise.....	—	—	—	—	—	—	—	—	1	—	—
Puglia.....	—	—	—	—	—	—	—	—	—	—	—
Basilicata.....	—	—	—	—	—	—	—	—	—	—	—
Calabria.....	—	—	—	—	—	—	—	—	—	—	—
Sicilia.....	—	—	—	—	—	—	—	—	—	1	—
Sardegna.....	—	—	—	—	—	—	—	—	—	—	—
ITALIA.....	43	5	11	85	8	57	64	3	14	21	2
Eestero.....	—	—	—	—	—	—	—	—	—	—	—
TOTALE.....	43	5	11	85	8	57	64	3	14	21	2

TRUFFA (110)

Piemonte.....	91	1	6	22	—	12	—	5	—	2	1
Valle d'Aosta.....	1	—	—	3	—	1	—	—	—	—	—
Liguria.....	12	—	38	9	—	3	—	7	—	4	1
Lombardia.....	15	3	7	172	3	10	3	21	2	12	1
Trentino - Alto Adige.....	—	—	—	3	19	9	—	1	—	3	—
Veneto.....	3	—	2	5	7	78	2	6	—	5	—
Friuli - Venezia Giulia.....	1	—	1	4	—	7	—	3	1	1	—
Emilia - Romagna.....	8	—	4	15	—	8	31	2	2	6	1
Marche.....	—	—	—	—	—	—	—	71	2	2	—
Toscana.....	4	—	7	4	—	3	1	1	34	2	2
Umbria.....	—	—	1	2	—	2	—	1	—	93	1
Lazio.....	1	—	1	3	—	3	—	1	—	3	20
Campania.....	2	—	—	5	—	2	—	3	—	4	4
Abruzzi e Molise.....	—	—	—	—	—	—	1	2	—	1	—
Puglia.....	1	—	—	2	—	3	—	5	—	1	1
Basilicata.....	—	—	—	—	—	—	—	—	—	—	—
Calabria.....	—	—	—	—	—	—	—	1	—	—	1
Sicilia.....	—	—	—	4	—	—	—	—	1	—	—
Sardegna.....	—	—	—	—	—	—	—	—	1	—	—
ITALIA.....	139	4	67	253	29	141	42	132	44	140	33
Eestero.....	—	—	—	—	—	—	—	—	—	—	—
TOTALE.....	139	4	67	253	29	141	42	132	44	140	33

RICETTAZIONE (112)

Piemonte.....	64	—	—	2	—	6	4	1	—	—	—
Valle d'Aosta.....	—	2	—	—	—	2	—	—	—	—	—
Liguria.....	6	—	21	1	—	1	—	—	—	7	—
Lombardia.....	4	—	1	182	—	12	4	7	—	—	—
Trentino - Alto Adige.....	—	—	—	—	10	6	—	—	—	1	—
Veneto.....	2	—	1	5	2	62	1	2	—	1	—
Friuli - Venezia Giulia.....	—	—	1	1	—	5	18	—	—	—	—
Emilia - Romagna.....	—	—	1	2	—	1	—	57	—	2	—
Marche.....	—	—	—	—	—	—	—	1	22	—	—
Toscana.....	—	—	—	—	—	2	1	—	—	32	—
Umbria.....	—	—	—	—	—	—	—	—	—	3	15
Lazio.....	—	—	1	—	—	—	—	—	—	—	—
Campania.....	2	—	—	—	—	6	1	2	1	2	1
Abruzzi e Molise.....	—	—	—	—	—	—	1	—	—	—	—
Puglia.....	—	—	—	—	—	—	1	—	—	—	—
Basilicata.....	—	—	—	—	—	—	—	1	—	—	—
Calabria.....	—	—	—	—	—	—	—	—	—	—	—
Sicilia.....	1	—	—	1	—	—	—	—	—	—	—
Sardegna.....	—	—	—	—	—	—	—	—	—	—	—
ITALIA.....	79	2	26	194	12	105	30	71	23	49	16
Eestero.....	—	—	—	—	—	—	—	—	—	—	—
TOTALE.....	79	2	26	194	12	105	30	71	23	49	16

Segue **TAV. 156** — **CONDANNATI PER ALCUNI DELITTI SECONDO LA REGIONE IN CUI IL DELITTO FU COMMESSO E LA REGIONE DI NASCITA**

REGIONI IN CUI IL DELITTO FU COMMESSO	REGIONI DI NASCITA								ITALIA	ESTERO	TOTALE
	Lazio	Campania	Abruzzi e Molise	Puglia	Basilicata	Calabria	Sicilia	Sardegna			

**RAPINA, ESTORSIONE, SEQUESTRO DI PERSONA A SCOPO DI RAPINA O DI ESTORSIONE (94 a 97)**

Piemonte.....	—	6	—	1	1	2	7	1	74	1	75
Valle d'Aosta.....	—	—	—	—	—	—	—	—	4	—	4
Liguria.....	—	2	—	3	—	2	1	—	23	4	27
Lombardia.....	—	6	—	4	—	3	2	1	105	4	109
Trentino - Alto Adige.....	—	—	—	—	—	2	1	—	15	—	15
Veneto.....	1	—	—	—	—	1	—	—	38	—	38
Friuli - Venezia Giulia.....	1	—	1	—	—	1	—	—	11	1	12
Emilia - Romagna.....	1	4	—	1	—	1	—	3	67	—	67
Marche.....	—	—	—	1	—	—	—	2	14	1	15
Toscana.....	4	1	—	—	—	—	—	—	24	3	27
Umbria.....	—	—	—	—	—	—	—	—	2	—	2
Lazio.....	47	3	3	1	—	4	2	2	65	4	69
Campania.....	1	52	—	1	1	—	2	—	58	4	62
Abruzzi e Molise.....	—	1	19	3	—	—	—	—	24	—	24
Puglia.....	—	2	—	118	—	—	—	—	120	1	121
Basilicata.....	—	—	—	3	2	—	—	—	5	—	5
Calabria.....	—	—	—	—	—	39	1	—	40	—	40
Sicilia.....	—	—	—	—	—	2	184	—	187	—	187
Sardegna.....	—	—	—	—	—	—	1	66	67	—	67
ITALIA.....	55	77	23	136	4	57	202	76	943	23	966
Estero.....	—	—	—	—	—	—	—	—	—	—	—
TOTALE.....	55	77	23	136	4	57	202	76	943	23	966

**TRUFFA (110)**

Piemonte.....	1	10	3	11	—	7	4	—	176	5	181
Valle d'Aosta.....	—	3	—	6	1	—	8	3	5	—	5
Liguria.....	1	3	1	3	—	9	—	—	106	6	112
Lombardia.....	3	16	3	26	3	2	15	2	319	19	338
Trentino - Alto Adige.....	—	—	1	1	—	—	1	1	39	2	41
Veneto.....	3	3	—	3	—	1	3	—	122	11	133
Friuli - Venezia Giulia.....	1	2	—	5	—	—	1	—	58	8	66
Emilia - Romagna.....	3	9	1	10	—	3	2	3	146	9	155
Marche.....	1	3	3	—	1	—	6	1	55	1	56
Toscana.....	9	5	2	6	1	2	7	2	148	4	152
Umbria.....	4	3	1	3	—	—	—	—	42	—	42
Lazio.....	97	27	10	13	4	6	11	2	198	7	205
Campania.....	4	225	4	6	7	2	16	1	278	7	285
Abruzzi e Molise.....	4	7	32	2	—	—	1	—	47	4	51
Puglia.....	—	6	3	205	2	2	2	1	234	1	235
Basilicata.....	—	2	—	3	13	1	—	—	19	1	20
Calabria.....	—	5	—	4	—	56	6	—	73	5	78
Sicilia.....	4	3	2	1	—	1	229	—	246	2	248
Sardegna.....	1	1	—	—	—	—	1	35	41	—	41
ITALIA.....	136	330	66	305	32	92	315	52	2.352	92	2.444
Estero.....	—	—	—	—	—	—	—	—	—	—	—
TOTALE.....	136	330	66	305	32	92	315	52	2.352	92	2.444

**RICETTAZIONE (112)**

Piemonte.....	—	5	—	4	—	2	6	—	94	7	101
Valle d'Aosta.....	—	—	—	—	—	1	—	—	5	—	5
Liguria.....	—	2	—	1	—	2	3	2	46	4	50
Lombardia.....	—	4	—	9	—	2	4	2	231	11	242
Trentino - Alto Adige.....	—	—	1	—	—	—	—	—	18	1	19
Veneto.....	—	—	—	—	—	—	—	1	77	3	80
Friuli - Venezia Giulia.....	1	1	1	—	—	—	—	—	28	2	30
Emilia - Romagna.....	1	1	—	3	1	1	—	—	70	—	70
Marche.....	—	—	—	—	—	—	—	—	23	1	24
Toscana.....	1	—	—	—	—	—	—	1	37	—	38
Umbria.....	1	—	—	—	—	—	—	—	19	—	19
Lazio.....	63	5	3	2	—	1	3	1	94	3	97
Campania.....	1	114	—	—	1	2	1	—	119	—	119
Abruzzi e Molise.....	4	2	29	—	—	—	—	—	36	1	37
Puglia.....	1	6	1	189	4	1	2	—	206	—	206
Basilicata.....	—	3	—	2	4	—	—	—	10	—	10
Calabria.....	—	—	—	—	—	27	—	—	27	—	27
Sicilia.....	—	—	—	—	—	—	151	—	153	2	155
Sardegna.....	—	—	—	—	—	—	1	63	65	—	65
ITALIA.....	73	143	35	210	10	39	172	69	1.358	36	1.394
Estero.....	—	—	—	—	—	—	—	—	—	—	—
TOTALE.....	73	143	35	210	10	39	172	69	1.358	36	1.394

TAV. 157 — CONDANNATI CHE EBBERO AUMENTATA LA PENA PER LE CIRCOSTANZE AGGRAVANTI COMUNI PREVISTE DALL'ART. 112 C.P., SECONDO L'ETA' E IL SESSO (a)

N. d'ordine (b)	DELITTI	Età - Anni										TOTALE	
		14-18		18-21		21-30		30-50		50 e oltre		MF	F
		MF	F	MF	F	MF	F	MF	F	MF	F		
1 a 47	<b>Contro la persona</b> .....	2	1	27	8	42	10	45	18	13	6	129	43
2,3	Omicidio volontario .....	—	—	—	—	3	—	5	—	—	—	8	—
4	Infanticidio per causa di onore .....	—	—	—	—	—	—	1	1	—	—	1	1
12,13	Lesioni personali volontarie .....	1	1	13	5	20	7	16	11	6	5	56	29
16	Lesioni personali colpose .....	—	—	—	—	—	—	—	—	1	—	1	—
18	Rissa .....	—	—	1	—	3	1	2	—	2	—	8	1
24	Minaccia .....	1	—	—	—	3	—	2	—	—	—	6	—
25	Sequestro di persona .....	—	—	6	—	3	—	6	3	3	1	18	4
26	Violazione di domicilio .....	—	—	6	2	10	2	11	1	—	—	27	5
46	Ingiuria .....	—	—	1	1	—	—	2	2	1	—	4	3
48 a 89	<b>Contro la famiglia, la moralità e il buon costume</b> .....	—	—	3	—	5	—	1	—	5	3	14	3
51	Violazione obblighi assistenza familiare .....	—	—	—	—	—	—	—	—	1	—	1	—
63	Atti di libidine violenti .....	—	—	—	—	3	—	1	—	—	—	4	—
65	Ratto a fine di matrimonio .....	—	—	1	—	2	—	—	—	—	—	3	—
66	Ratto a fine di libidine .....	—	—	2	—	—	—	—	—	—	—	2	—
81	Aborto di donna consenziente .....	—	—	—	—	—	—	—	—	4	3	4	3
90 a 118	<b>Contro il patrimonio</b> .....	1	—	16	—	28	—	27	7	10	2	82	9
90 a 93	Furto .....	1	—	12	—	11	—	11	4	6	2	41	6
94	Rapina .....	—	—	1	—	5	—	—	—	—	—	6	—
96	Estorsione .....	—	—	2	—	1	—	1	—	—	—	4	—
97	Sequestro di persona a scopo di rapina, ecc. ....	—	—	1	—	1	—	—	—	—	—	2	—
98	Invasione di terreni, ecc. ....	—	—	—	—	1	—	—	—	1	—	2	—
99	Danneggiamento .....	—	—	—	—	4	—	2	1	—	—	6	1
101	Introduzione o abbandono di animali nel fondo altrui .....	—	—	—	—	1	—	2	1	1	—	4	1
110	Truffa .....	—	—	—	—	2	—	5	1	2	—	9	1
112	Ricettazione .....	—	—	—	—	2	—	6	—	—	—	8	—
119 a 212	<b>Contro l'economia e la fede pubblica</b> .....	—	—	5	—	8	—	9	2	4	1	26	3
119	Frode nell'esercizio del commercio .....	—	—	2	—	2	—	2	—	—	—	6	—
121	Arbitraria invasione o occupazione di aziende, ecc. ....	—	—	3	—	6	—	3	—	1	—	13	—
122	Inosservanza delle norme disciplinanti i rapporti di lavoro, ecc. ....	—	—	—	—	—	—	—	—	1	—	1	—
192	Falsità ideologica commessa dal pubblico ufficiale in atti pubblici .....	—	—	—	—	—	—	—	—	1	1	1	1
206	Uso di testamento olografo, cambiali, ecc. ....	—	—	—	—	—	—	4	2	1	—	5	2
213 a 373	<b>Contro lo Stato, le altre istituzioni sociali e l'ordine pubblico</b> .....	—	—	3	—	11	1	24	5	2	1	40	7
215	Vilipendio della Repubblica, ecc. ....	—	—	—	—	—	—	1	—	—	—	1	—
277 a 285	Violenza, resistenza, oltraggio .....	—	—	2	—	9	1	14	2	1	1	26	4
295	Omissione o rifiuto di atti di ufficio .....	—	—	—	—	—	—	2	1	—	—	2	1
296	Sottrazione o danneggiamento di cose, ecc. ....	—	—	—	—	—	—	1	1	—	—	1	1
320	Calunnia .....	—	—	—	—	—	—	1	1	—	—	1	1
344	Mancata esecuzione di un provvedimento del giudice .....	—	—	1	—	2	—	5	—	1	—	9	—
	<b>TOTALE...</b>	3	1	54	8	94	11	106	32	34	13	291	65

(a) I dati della presente tavola sono già compresi nelle tavole precedenti. — (b) Cfr. Tav. 143 per i singoli numeri d'ordine.



TAV. 158 — CONDANNATI PER ALCUNI DELITTI, CHE EBBERO AUMENTATA LA PENA PER CIRCOSTANZE AGGRAVANTI SPECIALI, SECONDO L'ETÀ E IL SESSO (a)

N. d'ordine (b)	DELITTI	ETÀ - Anni										TOTALE	
		14-18		18-21		21-30		30-50		50 e oltre		MF	F
		MF	F	MF	F	MF	F	MF	F	MF	F		
1 a 47	<b>Contro la persona</b> .....	<b>64</b>	<b>12</b>	<b>813</b>	<b>176</b>	<b>2.788</b>	<b>583</b>	<b>3.574</b>	<b>762</b>	<b>1.316</b>	<b>296</b>	<b>8.535</b>	<b>1.829</b>
3	OMICIDIO VOLONTARIO .....	8	—	17	4	57	6	53	8	16	3	151	21
	Col concorso di circostanze di cui al n. 2 dell'art. 61 c.p. ....	1	—	2	—	14	—	8	—	—	—	25	—
	Contro l'ascendente o il discendente con mezzo venefico o premeditazione, ecc. (art. 576 c.p.) .....	—	—	—	—	1	—	2	1	2	—	5	1
	Del latitante per sottrarsi all'arresto, ecc. Pluriaggravato (art. 576 c.p.) .....	—	—	—	—	1	—	—	—	—	—	1	—
	Contro l'ascendente o il discendente (art. 577 c.p.) .....	1	—	4	2	5	1	5	2	4	1	19	6
	Con premeditazione .....	3	—	5	2	13	2	6	1	2	—	29	5
	Col concorso di circostanze di cui ai numeri 1 e 4 dell'art. 61 c.p. ....	—	—	1	—	2	—	—	—	—	—	3	—
	Contro il coniuge, il fratello o la sorella, ecc. ....	3	—	3	—	15	3	26	4	7	2	54	9
	Pluriaggravato (art. 577 c.p.) .....	—	—	1	—	1	—	2	—	1	—	5	—
	Pluriaggravato (artt. 576 e 577 c.p.) .....	—	—	1	—	5	—	3	—	—	—	9	—
7	OMICIDIO PRETERINTENZIONALE .....	1	—	4	—	4	—	10	3	3	—	22	3
	Con arma .....	1	—	2	—	2	—	2	—	1	—	8	—
	Contro l'ascendente o il discendente .....	—	—	—	—	1	—	4	3	1	—	6	3
	Contro l'ascendente o il discendente con arma .....	—	—	2	—	1	—	4	—	1	—	8	—
13	LESIONI PERSONALI VOLONTARIE .....	29	6	362	85	1.779	359	2.189	447	851	169	5.210	1.066
	Gravi o gravissime .....	5	—	39	3	121	11	116	24	53	13	334	51
	Gravi o gravissime con arma .....	5	—	3	1	32	3	41	6	20	—	101	10
	Con arma .....	9	2	63	9	260	59	278	39	164	11	774	120
	Contro l'ascendente o il discendente .....	—	—	7	2	69	8	133	29	42	12	251	51
	Contro l'ascendente o il discendente con arma .....	9	4	246	70	1.283	275	1.604	346	564	133	3.706	828
	Gravi o gravissime contro l'ascendente o il discendente .....	—	—	1	—	4	2	4	—	2	—	11	2
	Gravi o gravissime contro l'ascendente o il discendente con arma .....	1	—	3	—	10	1	13	3	6	—	33	4
14	LESIONI PERSONALI A CAUSA DI ONORE .....	—	—	—	—	—	—	1	—	1	—	2	—
15	LESIONI COME CONSEGUENZA DI ALTRO DELITTO .....	—	—	1	—	—	—	3	—	1	—	5	—
17	LESIONI PERSONALI COLPOSE .....	8	1	121	—	51	7	414	20	121	4	715	32
	Gravi .....	7	1	112	—	34	7	387	19	111	3	651	30
	Gravissime .....	—	—	3	—	10	—	20	1	7	—	40	1
	Gravi e gravissime .....	1	—	6	—	7	—	7	—	3	1	24	1
18	RISSA, DA CUI DERIVÒ LA MORTE O UNA LESIONE PERSONALE .....	12	5	242	78	656	187	632	251	223	111	1.765	632
19	ABBANDONO DI PERSONE MINORI O INCAPACI DA CUI DERIVÒ UNA LESIONE PERSONALE ..	—	—	—	—	—	—	—	—	1	—	1	—
20	ABBANDONO DI UN NEONATO PER CAUSA D'ONORE .....	—	—	—	—	2	—	—	—	—	—	2	—
	Da cui derivò la morte .....	—	—	—	—	1	—	—	—	—	—	1	—
	Da cui derivò una lesione personale .....	—	—	—	—	1	—	—	—	—	—	1	—
23	VIOLENZA PRIVATA .....	3	—	27	2	86	11	73	13	18	5	207	31
24	MINACCIA .....	3	—	37	7	130	13	188	19	80	4	438	43
26	VIOLAZIONE DI DOMICILIO .....	—	—	2	—	3	—	11	1	1	—	17	1
48 a 89	<b>Contro la famiglia, la moralità e il buon costume</b> .....	<b>5</b>	<b>—</b>	<b>6</b>	<b>1</b>	<b>10</b>	<b>5</b>	<b>32</b>	<b>9</b>	<b>18</b>	<b>9</b>	<b>71</b>	<b>24</b>
59	ABUSO DEI MEZZI DI CORREZIONE .....	—	—	—	—	1	1	14	3	5	—	20	4
	da cui derivò la morte .....	—	—	—	—	—	—	1	—	—	—	1	—
	da cui derivò una lesione personale .....	—	—	—	—	1	1	13	3	5	—	19	4
60	SOTTRAZIONE CONSENSUALE DI MINORENNI ..	—	—	4	—	2	—	2	—	—	—	8	—
	Commessa per fine di matrimonio .....	—	—	1	—	1	—	2	—	—	—	3	—
	Commessa per fine di libidine .....	—	—	4	—	1	—	—	—	—	—	5	—
71	RATTO DI PERSONA MINORE DEGLI ANNI 14 O INFERMA A FINE DI LIBIDINE .....	5	—	1	—	3	—	6	—	1	—	16	—
80	ABORTO DI DONNA NON CONSENZIENTE CAGIONATO DA PERSONA CHE ESERCITA UNA PROFESSIONE SANITARIA .....	—	—	—	—	—	—	—	—	1	—	1	—

(a) Cfr. corrispondente nota alla Tav. 157. — (b) Cfr. Tav. 143 per i singoli numeri d'ordine.

Segue TAV. 158 — CONDANNATI PER ALCUNI DELITTI, CHE EBBERO AUMENTATA LA PENA PER CIRCOSTANZE AGGRAVANTI SPECIALI, SECONDO L'ETÀ E IL SESSO

N. d'ordine	DELITTI	Età - Anni										TOTALE	
		14-18		18-21		21-30		30-50		50 e oltre		MF	F
		MF	F	MF	F	MF	F	MF	F	MF	F		
82	ABORTO DI DONNA CONSENZIENTE.....	—	—	1	1	4	4	10	6	10	8	25	19
	Da cui derivò la morte.....	—	—	—	—	1	1	5	4	2	2	8	7
	Da cui derivò una lesione personale...	—	—	—	—	1	1	2	—	5	4	8	5
	Da cui derivò la morte, cagionato da persona che esercita una professione sanitaria.....	—	—	1	1	2	2	3	2	—	—	6	5
	Da cui derivò una lesione personale, cagionato da persona che esercita una professione sanitaria.....	—	—	—	—	—	—	—	—	3	2	3	2
86	ATTI ABORTIVI SU DONNA RITENUTA INCINTA DA CUI DERIVÒ LA MORTE.....	—	—	—	—	—	—	—	—	1	1	1	1
90 a 118	<b>Contro il patrimonio .....</b>	<b>802</b>	<b>15</b>	<b>2.701</b>	<b>122</b>	<b>4.066</b>	<b>359</b>	<b>3.026</b>	<b>531</b>	<b>998</b>	<b>190</b>	<b>11.593</b>	<b>1.217</b>
93	FURTO .....	741	15	2.489	117	3.660	336	2.626	487	906	172	10.422	1.127
	Con introduzione in un edificio destinato ad abitazione .....	61	8	270	29	442	72	319	66	95	8	1.187	183
	Con violenza sulle cose, ecc. ....	123	—	508	9	808	69	681	153	310	77	2.430	308
	Con arma o narcotici.....	3	—	12	—	20	—	7	—	2	—	44	—
	Con destrezza, ecc. ....	45	1	161	38	318	95	358	155	168	58	1.050	347
	Commesso da tre o più persone, ecc. ....	77	1	301	16	322	20	173	31	33	2	906	70
	Sul bagaglio dei viaggiatori .....	1	—	25	4	50	3	46	7	22	2	144	16
	Su cose esistenti in uffici pubblici, ecc. ....	69	—	374	8	522	24	441	39	151	17	1.557	88
	Su tre o più capi di bestiame, ecc. ....	—	—	23	—	50	—	31	1	1	—	105	1
	Pluriaggravato .....	362	5	815	13	1.128	53	570	35	124	8	2.999	114
95	RAPINA .....	55	—	142	—	247	8	81	1	11	1	536	10
	Commessa con arma, o da persona travisata, ecc. ....	46	—	130	—	222	5	68	1	8	1	474	7
	Commessa col porre taluno in stato di incapacità di volere o di agire.....	5	—	4	—	12	2	2	—	2	—	25	2
	Pluriaggravata.....	4	—	8	—	13	1	11	—	1	—	37	1
96	ESTORSIONE .....	2	—	20	1	25	1	21	3	1	—	69	5
	Commessa con arma, o da persona travisata, ecc. ....	2	—	18	1	24	—	17	2	1	—	62	3
	Commessa col porre taluno in stato di incapacità di volere o di agire.....	—	—	2	—	1	1	1	—	—	—	4	1
	Pluriaggravata.....	—	—	—	—	—	—	3	1	—	—	3	1
100	DANNEGGIAMENTO .....	4	—	34	—	50	—	59	3	12	1	159	4
	Con violenza alla persona o con minaccia Commesso da lavoratori in occasione di sciopero, ecc. ....	—	—	1	—	5	—	2	—	1	—	9	—
	Su edifici pubblici o destinati ad uso pubblico, ecc. ....	4	—	27	—	39	—	46	3	7	1	123	4
	Sopra piantate di viti, di alberi o arbusti fruttiferi, ecc. ....	—	—	6	—	5	—	5	—	4	—	20	—
	Pluriaggravato .....	—	—	—	—	1	—	3	—	—	—	4	—
110	TRUFFA .....	—	—	16	4	84	14	239	37	68	16	407	71
	Commessa a danno dello Stato o di un altro ente pubblico, ecc. ....	—	—	13	4	70	9	221	35	67	15	371	63
	Commessa ingenerando nella persona offesa il timore di un pericolo immaginario, ecc. ....	—	—	3	—	14	5	18	2	1	1	36	8
119 a 212	<b>Contro l'economia e la fede pubblica ....</b>	—	—	—	—	1	—	4	—	3	1	8	1
135	INCENDIO SU EDIFICI PUBBLICI O NAVI, ECC. ....	—	—	—	—	1	—	1	—	1	—	3	—
136	DANNEGGIAMENTO SEGUITO DA INCENDIO SU EDIFICI PUBBLICI O NAVI, ECC. ....	—	—	—	—	—	—	3	—	2	1	5	1
213 a 373	<b>Contro lo Stato, le altre istituzioni sociali e l'ordine pubblico .....</b>	<b>5</b>	—	<b>30</b>	—	<b>89</b>	<b>14</b>	<b>88</b>	<b>18</b>	<b>23</b>	<b>6</b>	<b>235</b>	<b>38</b>
277	VIOLENZA O MINACCIA A UN PUBBLICO UFFICIALE CON ARMA, ECC. ....	1	—	2	—	14	2	20	7	7	3	44	12
278	RESISTENZA A UN PUBBLICO UFFICIALE CON ARMA, ECC. ....	3	—	26	—	63	9	54	9	11	1	157	19
280	VIOLENZA O MINACCIA AD UN CORPO POLITICO O AMMINISTRATIVO O GIUDIZIARIO CON ARMA, ECC. ....	1	—	2	—	12	3	14	2	5	2	34	7
	<b>TOTALE...</b>	<b>876</b>	<b>27</b>	<b>3.550</b>	<b>299</b>	<b>6.934</b>	<b>961</b>	<b>6.724</b>	<b>1.320</b>	<b>2.358</b>	<b>502</b>	<b>20.442</b>	<b>3.109</b>

TAV. 159 — CONDANNATI CHE EBBERO DIMINUITA LA PENA PER VIZIO PARZIALE DI MENTE, SECONDO IL DELITTO E IL SESSO (a)

N. d'ordine (b)	DELITTI	MF	F	N. d'ordine	DELITTI	MF	F
1 a 47	<b>Contro la persona</b> .....	<b>159</b>	<b>26</b>	111	Appropriazione indebita.....	1	—
2,3	Omicidio volontario.....	48	8	112	Ricettazione.....	3	—
7	Omicidio preterintenzionale.....	5	1				
10	Omicidio colposo.....	3	1	119 a 212	<b>Contro l'economia e la fede pubblica</b> .....	<b>23</b>	<b>2</b>
12,13	Lesioni personali volontarie.....	76	9	119	Frode nell'esercizio del commercio.....	1	—
17	Lesioni personali colpose.....	1	—	135	Incendio.....	5	—
18	Rissa.....	1	1	136	Danneggiamento seguito da incendio....	1	—
23	Violenza privata.....	2	—	138	Commercio di sostanze alimentari nocive..	3	—
24	Minaccia.....	8	1	139	Delitti colposi di danno.....	1	—
26	Violazione di domicilio.....	6	1	153	Adulterazione e contraffazione di sostanze alimentari.....	1	—
46	Ingioria.....	8	4	158	Commercio clandestino o fraudolento di sostanze stupefacenti.....	1	—
47	Diffamazione.....	1	—	186	Falsità ideologica commessa dal pubblico ufficiale in atti pubblici.....	2	—
48 a 89	<b>Contro la famiglia, la moralità e il buon costume</b> .....	<b>153</b>	<b>12</b>	195	Falsità in scrittura privata.....	2	1
51	Violazione degli obblighi di assistenza famil.	5	2	204	Falsità in testamento olografo.....	6	1
52	Maltrattamenti in famiglia o verso fanciulli	41	—	213 a 373	<b>Contro lo Stato, le altre istituzioni sociali e l'ordine pubblico</b> .....	<b>136</b>	<b>18</b>
57	Alterazione di stato.....	2	1	214	Offesa all'onore o al prestigio del Presidente della Repubblica.....	1	—
60	Sottrazione consensuale di minorenni....	1	1	277	Violenza o minaccia ad un pubblico ufficiale.....	4	1
62	Violenza carnale.....	14	—	278	Resistenza ad un pubblico ufficiale.....	48	2
63	Atti di libidine violenti.....	58	1	279	Oltraggio ad un pubblico ufficiale.....	49	8
64	Atti osceni.....	18	4	283	Oltraggio a un magistrato in udienza....	1	—
67	Corruzione di minorenni.....	8	—	286	Peculato.....	3	2
71	Ratto di persona minore degli anni 14 o inferma, a fine di libidine o di matrimonio	3	—	288	Malversazione a danno di privati.....	2	—
76	Tratta di donne e di minori.....	1	1	291	Corruzione per un atto contrario ai doveri di ufficio.....	1	—
83	Aborto di donna consenziente.....	2	2	295	Omissione o rifiuto di atti d'ufficio.....	2	1
90 a 118	<b>Contro il patrimonio</b> .....	<b>217</b>	<b>18</b>	296	Sottrazione o danneggiamento di cose sottoposte a pignoramento o a sequestro....	3	1
90 a 93	Furto.....	166	16	319	Simulazione di reato.....	4	1
94,95	Rapina.....	17	—	320	Calunnia.....	16	2
96	Estorsione.....	10	—	321	Falsa testimonianza.....	1	—
97	Sequestro di persona a scopo di rapina, ecc.	1	—	324	Evasione.....	1	—
100	Danneggiamento.....	9	1				
108	Uccisione o danneggiamento animali, ecc.	3	—				
110	Truffa.....	7	1				
					<b>TOTALE...</b>	<b>688</b>	<b>76</b>

(a) Cfr. corrispondente nota alla Tav. 157. — (b) Cfr. Tav. 143 per i singoli numeri d'ordine.

TAV. 160 — CONDANNATI CHE EBBERO LA SOSPENSIONE CONDIZIONALE DELLA PENA, SECONDO IL DELITTO E LA PENA INFLITTA (a)

N. d'ordine (b)	DELITTI	MULTA	RECLUSIONE (c)						TOTALE
			Mesi				Anni		
			fino a 1	1-3	3-6	6-12	1-2	2-3	
1 a 47	<b>Contro la persona</b> .....	<b>2.423</b>	<b>598</b>	<b>4.616</b>	<b>2.402</b>	<b>640</b>	<b>7</b>	<b>20</b>	<b>10.706</b>
1 a 10	CONTRO LA VITA.....	—	1	220	1.277	302	—	15	1.815
1	Strage .....	—	—	—	—	—	—	—	—
2,3,5,8	Omicidio volontario .....	—	—	—	—	—	—	8	8
4	Infanticidio per causa di onore.....	—	—	—	—	—	—	2	2
6,7	Omicidio preterintenzionale .....	—	—	—	—	—	—	2	2
9,10	Omicidio colposo .....	—	1	220	1.277	302	—	3	1.803
11 a 45	<b>CONTRO L'INCOLUMITÀ E LA LIBERTÀ INDIVIDUALE</b> .....	<b>1.881</b>	<b>562</b>	<b>4.380</b>	<b>1.119</b>	<b>336</b>	<b>7</b>	<b>5</b>	<b>8.290</b>
11	Percosse .....	157	13	6	2	—	—	—	178
12 a 14	Lesioni personali volontarie .....	—	31	3.180	803	198	7	2	4.221
15 a 17	Lesioni personali colpose .....	1.557	36	65	20	1	—	1	1.680
18 a 22	Rissa, abbandono d'incapace, ecc. ....	—	49	1	927	185	22	—	1.184
23 a 45	Violenza privata, minaccia, ecc. ....	118	481	202	109	115	—	2	1.027
46,47	INGIURIE E DIFFAMAZIONI .....	542	35	16	6	2	—	—	601
48 a 89	<b>Contro la famiglia, la moralità e il buon costume</b> .....	<b>263</b>	<b>292</b>	<b>667</b>	<b>259</b>	<b>523</b>	<b>34</b>	<b>36</b>	<b>2.094</b>
48 a 61	CONTRO LA FAMIGLIA .....	246	290	201	100	260	1	—	1.098
51	Violazione obblighi assistenza familiare.....	246	212	125	40	10	—	—	633
52	Maltrattamenti in famiglia.....	—	—	1	11	224	1	—	237
(d)	Adulterio, bigamia, ecc. ....	—	78	75	49	26	—	—	228
62 a 78	CONTRO LA MORALITÀ E IL BUON COSTUME....	17	2	484	152	236	31	36	958
62	Violenza carnale .....	—	—	—	3	65	15	17	100
63	Atti di libidine violenti.....	—	—	—	5	68	14	16	103
64	Atti osceni .....	17	—	475	107	27	—	—	626
65 a 78	Corruzione di minorenni, ecc. ....	—	2	9	37	76	2	3	129
79 a 89	CONTRO LA SANITÀ DELLA STIRPE.....	—	—	2	7	27	2	—	38
90 a 118	<b>Contro il patrimonio</b> .....	<b>264</b>	<b>3.614</b>	<b>1.417</b>	<b>3.314</b>	<b>2.536</b>	<b>139</b>	<b>25</b>	<b>11.309</b>
90 a 93	FURTO .....	10	2.724	826	2.601	1.732	114	21	8.028
90 a 92	Furto semplice .....	10	2.715	709	283	81	10	—	3.808
93	Furto aggravato .....	—	9	117	2.318	1.651	104	21	4.220
94 a 109	RAPINA E DANNI .....	168	481	90	93	277	23	4	1.136
94 a 97	Rapina, estorsione, sequestro di persona....	—	—	1	26	199	22	4	252
98 a 109	Danni a cose, animali, terreni, ecc.....	168	481	89	67	78	1	—	884
110 a 118	TRUFFA ED ALTRE FRODI .....	86	409	501	620	527	2	—	2.145
110	Truffa .....	—	2	150	354	286	2	—	794
111	Appropriazione indebita .....	—	265	186	117	62	—	—	630
112	Ricettazione .....	—	120	150	136	146	—	—	552
113 a 118	Insolvenza fraudolenta, ecc. ....	86	22	15	13	33	—	—	169
119 a 212	<b>Contro l'economia e la fede pubblica</b> .....	<b>472</b>	<b>53</b>	<b>53</b>	<b>530</b>	<b>361</b>	<b>1</b>	<b>—</b>	<b>1.470</b>
119 a 134	CONTRO L'ECONOMIA PUBBLICA, L'INDUSTRIA E IL COMMERCIO.....	263	3	10	1	—	—	—	277
119	Frode nell'esercizio del commercio.....	77	1	—	—	—	—	—	78
120	Vendita sostanze alimentari non genuine...	175	—	—	1	—	—	—	176
121 a 134	Arbitraria invasione aziende, ecc.....	11	2	10	—	—	—	—	23
135 a 162	CONTRO L'INCOLUMITÀ PUBBLICA .....	4	7	10	61	81	—	—	163
163 a 212	CONTRO LA FEDE PUBBLICA .....	205	43	33	468	280	1	—	1.030
163 a 174	Falsità in monete .....	9	1	—	—	—	—	—	10
175 a 182	Falsità in sigilli .....	24	—	—	3	4	—	—	31
183 a 212	Falsità in atti e persone .....	172	42	33	465	276	1	—	989
213 a 373	<b>Contro lo Stato, le altre istituzioni sociali e l'ordine pubblico</b> .....	<b>1.632</b>	<b>93</b>	<b>737</b>	<b>1.737</b>	<b>743</b>	<b>6</b>	<b>4</b>	<b>4.952</b>
213 a 276	CONTRO LA PERSONALITÀ DELLO STATO.....	—	—	1	5	4	—	—	10
277 a 318	CONTRO LA PUBBLICA AMMINISTRAZIONE.....	1.550	55	694	1.629	530	1	3	4.462
277 a 285	Violenza, resistenza, oltraggio .....	—	20	60	1.302	470	1	2	1.855
286 a 294	Peculato, malversazione, ecc. ....	—	6	—	1	37	—	—	44
295 a 318	Omissione atti di ufficio, ecc. ....	1.550	29	634	326	23	—	1	2.563
319 a 354	CONTRO L'AMMINISTRAZIONE DELLA GIUSTIZIA..	81	35	41	100	194	5	1	457
355 a 366	CONTRO IL SENTIMENTO RELIGIOSO, ECC.....	—	2	1	3	12	—	—	18
367 a 373	CONTRO L'ORDINE PUBBLICO.....	1	1	—	—	3	—	—	5
	<b>TOTALE...</b>	<b>5.054</b>	<b>4.650</b>	<b>7.510</b>	<b>8.242</b>	<b>4.803</b>	<b>187</b>	<b>85</b>	<b>30.531</b>

(a) Cfr. corrispondente nota alla Tav. 157. — (b) Cfr. Tav. 143 per i singoli numeri d'ordine. — (c) Sola o congiunta alla multa. — (d) Numeri 48 a 50, 53 a 61.

TAV. 161 — CONDANNATI CON PRECEDENTI PENALI (a)

A — SECONDO IL DELITTO E IL NUMERO DELLE PRECEDENTI CONDANNE; IL DELITTO E LA SUA RELAZIONE CON QUELLI PRECEDENTI

N. d'ordine (b)	DELITTI	TOTALE	PRECEDENTI CONDANNE							RELAZIONE CON I PRECEDENTI DELITTI			
			1	2	3	4-6	7-10	11-15	16 e più	stesso delitto	stesso capo	stesso titolo, capo diverso	titolo diverso
1 a 47	Contro la persona.....	4.775	2.256	951	493	695	266	78	36	312	440	364	3.159
1 a 10	CONTRO LA VITA.....	460	267	92	35	41	19	5	1	24	97	24	315
1	Strage.....	—	—	—	—	—	—	—	—	—	—	—	—
2,3,5,8	Omicidio volontario.....	160	59	39	17	29	12	3	1	5	32	5	118
4	Infanticidio per causa di onore.....	3	3	—	—	—	—	—	—	1	—	—	2
6,7	Omicidio preterintenzionale.....	22	8	7	3	2	2	—	—	1	5	1	15
9,10	Omicidio colposo.....	275	197	46	15	10	5	2	—	17	60	18	180
11 a 45	CONTRO L'INCOLUMITÀ E LA LIBERTÀ INDIVIDUALE.....	3.978	1.821	788	428	610	230	69	32	765	326	254	2.631
11	Percosse.....	116	51	23	16	15	8	1	2	6	20	8	82
12 a 14	Lesioni personali volontarie.....	2.189	956	433	235	377	125	41	22	624	83	97	1.385
15 a 17	Lesioni personali colpose.....	452	246	90	43	48	20	4	1	52	73	13	314
18 a 22	Rissa, abbandono d'incapace, ecc.....	522	279	104	53	59	21	4	2	33	123	24	342
23 a 45	Violenza privata, minaccia, ecc.....	699	289	138	81	111	56	19	5	50	29	112	508
46,47	INGIURIE E DIFFAMAZIONI.....	337	168	71	30	44	17	4	3	23	15	86	213
48 a 89	Contro la famiglia, la moralità e il buon costume.....	1.457	687	329	154	196	65	15	11	221	56	23	1.157
48 a 61	CONTRO LA FAMIGLIA.....	854	422	193	90	107	35	6	1	135	32	13	674
51	Violazione obblighi assistenza familiare.....	466	235	105	53	50	17	5	1	86	18	4	358
52	Maltrattamenti in famiglia.....	250	122	61	25	33	8	1	—	41	11	1	197
(c)	Adulterio, bigamia, ecc.....	138	65	27	12	24	10	—	—	8	3	8	119
62 a 78	CONTRO LA MORALITÀ E IL BUON COSTUME.....	571	245	129	61	88	30	9	9	80	22	10	459
62	Violenza carnale.....	93	40	21	11	11	7	3	—	2	2	3	86
63	Atti di libidine violenti.....	145	72	28	11	24	4	3	3	17	5	4	119
64	Atti osceni.....	230	87	56	28	38	15	2	4	59	3	1	167
65 a 78	Corruzione di minorenni, ecc.....	103	46	24	11	15	4	1	2	2	12	2	87
79 a 89	CONTRO LA SANITÀ DELLA STIRPE.....	32	20	7	3	1	—	—	1	6	2	—	24
90 a 118	Contro il patrimonio.....	12.286	3.845	2.097	1.458	2.424	1.397	641	424	7.808	1.263	1.330	1.885
90 a 93	FURTO.....	7.900	2.502	1.337	914	1.537	901	409	300	6.275	301	370	954
90 a 92	Furto semplice.....	2.975	977	501	323	564	332	163	115	2.268	148	134	425
93	Furto aggravato.....	4.925	1.525	836	591	973	569	246	185	4.007	153	236	529
94 a 109	RAPINA E DANNI.....	1.416	438	243	171	255	163	92	54	699	464	36	217
94 a 97	Rapina, estorsione, sequestro di persona.....	378	142	79	44	66	33	10	4	38	246	18	76
98 a 109	Danni a cose, animali, terreni, ecc.....	1.038	296	164	127	189	130	82	50	661	218	18	141
110 a 118	TRUFFA ED ALTRE FRODI.....	2.970	905	517	373	632	333	140	70	834	518	924	694
110	Truffa.....	1.374	350	224	189	288	193	85	46	594	162	309	309
111	Appropriazione indebita.....	592	230	118	65	109	52	12	6	95	155	161	181
112	Ricettazione.....	713	224	129	78	170	64	32	16	123	72	382	136
113 a 118	Insolvenza fraudolenta, ecc.....	291	101	46	42	65	24	11	2	22	129	72	68
119 a 212	Contro l'economia e la fede pubblica.....	1.666	753	353	179	228	96	44	13	430	58	19	1.159
119 a 134	CONTRO L'ECONOMIA PUBBLICA, L'INDUSTRIA E IL COMMERCIO.....	592	294	117	53	81	30	15	2	336	34	4	218
119	Frode nell'esercizio del commercio.....	114	64	21	8	12	4	5	—	38	18	1	57
120	Vendita sostanze alimentari non genuine.....	453	215	90	44	66	26	10	2	293	12	—	148
121 a 134	Arbitraria invasione aziende, ecc.....	25	15	6	1	3	—	—	—	5	4	3	13
135 a 162	CONTRO L'INCOLUMITÀ PUBBLICA.....	57	33	14	1	7	2	—	—	2	1	—	54
163 a 212	CONTRO LA FEDE PUBBLICA.....	1.017	426	222	125	140	64	29	11	92	23	15	887
163 a 174	Falsità in monete.....	14	3	3	3	4	1	—	—	7	1	—	13
175 a 182	Falsità in sigilli.....	66	36	17	4	5	4	—	—	7	1	1	57
183 a 212	Falsità in atti e persone.....	937	387	202	118	151	59	29	11	85	21	14	817
213 a 373	Contro lo Stato, le altre istituzioni sociali e l'ordine pubblico.....	5.401	2.386	1.168	599	781	314	103	50	2.113	419	73	2.796
213 a 276	CONTRO LA PERSONALITÀ DELLO STATO.....	10	4	1	2	2	1	—	—	—	—	—	10
277 a 318	CONTRO LA PUBBLICA AMMINISTRAZIONE.....	5.056	2.251	1.097	559	718	287	96	48	2.105	418	69	2.464
277 a 285	Violenza, resistenza, oltraggio.....	1.361	480	283	163	239	124	43	29	150	75	19	1.117
286 a 294	Peculato, malversazione, ecc.....	47	31	7	1	6	1	1	—	2	5	—	40
295 a 318	Omissione atti di ufficio, ecc.....	3.648	1.740	807	395	473	162	52	19	1.953	338	50	1.367
319 a 354	CONTRO L'AMMINISTRAZIONE DELLA GIUSTIZIA.....	311	123	64	34	59	23	7	1	6	1	4	300
355 a 366	CONTRO IL SENTIMENTO RELIGIOSO, ECC.....	7	1	3	1	—	2	—	—	1	—	—	6
367 a 373	CONTRO L'ORDINE PUBBLICO.....	17	7	3	3	2	1	—	1	1	—	—	16
	TOTALE.....	25.585	9.927	4.898	2.893	4.324	2.138	881	534	11.384	2.256	1.809	10.136

(a) Cfr. corrispondente nota alla Tav. 157. — (b) Cfr. Tav. 143 per i singoli numeri d'ordine. — (c) Numeri 48 a 50, 53 a 61.

Segue TAV. 161 — CONDANNATI CON PRECEDENTI PENALI

B — ALLA SOLA MULTA SECONDO IL DELITTO, L'AMMONTARE DELLA MULTA E IL SESSO

N. d'ordine	DELITTI	AMMONTARE DELLA MULTA - Migliaia di lire														TOTALE	
		fino a 1		1-3		3-5		5-10		10-15		15-50		oltre 50		MF	F
		MF	F	MF	F	MF	F	MF	F	MF	F	MF	F	MF	F		
1 a 47	<b>Contro la persona</b> .....	12	4	108	25	142	32	219	39	94	14	370	32	28	973	146	
1 a 10	<b>CONTRO LA VITA</b> .....																
1	Strage .....																
2,3,5,8	Omicidio volontario .....																
4	Infanticidio per causa di onore .....																
6,7	Omicidio preterintenzionale .....																
9,10	Omicidio colposo .....																
11 a 45	<b>CONTRO L'INCOLUMITÀ E LA LIBERTÀ INDIVIDUALE</b> .....	12	4	85	15	97	19	120	9	49	2	282	7	23	668	56	
11	Percosse .....	3	1	19	7	26	7	36	6	10	1	9	2		103	24	
12 a 14	Lesioni personali volontarie .....																
15 a 17	Lesioni personali colpose .....	2		11	1	23	2	45	1	35	1	270	5	23	409	10	
18 a 22	Rissa, abbandono d'incapace, ecc. ....	2	1	10	1	18	3	19		3		1			53	5	
23 a 45	Violenza privata, minaccia, ecc. ....	5	2	45	6	30	7	20	2	1		2			103	17	
46,47	<b>INGIURIE E DIFFAMAZIONI</b> .....			23	10	45	13	99	30	45	12	88	25	5	305	90	
48 a 89	<b>Contro la famiglia, la moralità e il buon costume</b> .....			5	1	7	2	79	19	32	6	52	21	4	179	50	
48 a 61	<b>CONTRO LA FAMIGLIA</b> .....							78	19	32	6	52	21	4	166	47	
51	Violazione obblighi assistenza familiare .....							78	19	32	6	52	21	4	166	47	
52	Maltrattamenti in famiglia .....																
(a)	Adulterio, bigamia, ecc. ....																
62 a 78	<b>CONTRO LA MORALITÀ E IL BUON COSTUME</b> .....			5	1	7	2	1							13	3	
62	Violenza carnale .....																
63	Atti di libidine violenti .....																
64	Atti osceni .....			5	1	7	2	1							13	3	
65 a 78	Corruzione di minorenni, ecc. ....																
79 a 89	<b>CONTRO LA SANITÀ DELLA STIRPE</b> .....																
90 a 118	<b>Contro il patrimonio</b> .....	14	2	112	1	102	6	174	8	45	4	95	12	4	546	33	
90 a 93	<b>FURTO</b> .....			1				1				1			3		
90 a 92	Furto semplice .....			1				1				1			3		
93	Furto aggravato .....																
94 a 109	<b>RAPINA E DANNI</b> .....	13	2	101	1	90	3	142	6	27	3	15	2		388	17	
94 a 97	Rapina, estorsione, sequestro di persona .....																
98 a 109	Danni a cose, animali, terreni, ecc. ....	13	2	101	1	90	3	142	6	27	3	15	2		388	17	
110 a 118	<b>TRUFFA ED ALTRE FRODI</b> .....	1		10		12	3	31	2	18	1	79	10	4	155	16	
110	Truffa .....																
111	Appropriazione indebita .....																
112	Ricettazione .....																
113 a 118	Insolvenza fraudolenta, ecc. ....	1		10		12	3	31	2	18	1	79	10	4	155	16	
119 a 212	<b>Contro l'economia e la fede pubblica</b> .....	4	1	72	8	226	37	232	29	71	9	172	20	14	791	106	
119 a 134	<b>CONTRO L'ECONOMIA PUBBLICA, L'INDUSTRIA E IL COMMERCIO</b> .....	3	1	47	6	168	29	176	25	53	6	126	19	13	586	88	
119	Frode nell'esercizio del commercio .....	3	1	10		28	3	35	4	7		21	2	8	112	11	
120	Vendita sostanze alimentari non genuine .....			37	6	138	25	136	20	44	6	94	16	4	453	74	
121 a 134	Arbitraria invasione aziende, ecc. ....					2	1	5	1	2		11	1	1	21	3	
135 a 162	<b>CONTRO L'INCOLUMITÀ PUBBLICA</b> .....											1			1		
163 a 212	<b>CONTRO LA FEDE PUBBLICA</b> .....	1		25	2	58	8	56	4	18	3	45	1	1	204	18	
163 a 174	Falsità in monete .....			1	1	1						2			4	1	
175 a 182	Falsità in sigilli .....	1		6		25	2	13	1	2	1	7			54	4	
183 a 212	Falsità in atti e persone .....			18	1	32	6	43	3	16	2	36	1	1	146	13	
213 a 373	<b>Contro lo Stato, le altre istituzioni sociali e l'ordine pubblico</b> .....	26	10	283	109	667	328	1.031	432	344	109	729	337	22	3.102	1.335	
213 a 276	<b>CONTRO LA PERSONALITÀ DELLO STATO</b> .....																
277 a 318	<b>CONTRO LA PUBBLICA AMMINISTRAZIONE</b> .....	26	10	281	109	660	327	1.023	430	334	108	723	336	21	3.068	1.330	
277 a 285	Violenza, resistenza, oltraggio .....									1					1		
286 a 294	Peculato, malversazione, ecc. ....																
295 a 318	Omissione atti di ufficio, ecc. ....	26	10	281	109	660	327	1.023	430	333	108	723	336	21	3.067	1330	
319 a 354	<b>CONTRO L'AMMINISTRAZIONE DELLA GIUSTIZIA</b> .....			2		6	1	8	2	10	1	6	1	1	33	5	
355 a 366	<b>CONTRO IL SENTIMENTO RELIGIOSO, ECC.</b> .....																
367 a 373	<b>CONTRO L'ORDINE PUBBLICO</b> .....					1									1		
	<b>TOTALE</b> .....	56	17	580	144	1.144	405	1.735	527	566	142	1.418	422	72	5.591	1.670	

(a) Numeri 48 a 50, 53 a 61.

Segue TAV. 161 — CONDANNATI CON PRECEDENTI PENALI

C — ALLA RECLUSIONE SECONDO IL DELITTO, LA QUANTITÀ DELLA PENA INFLITTA E IL SESSO

N. d'ordine	DELITTI	RECLUSIONE (a)											TOTALE (c)
		Mesi				Anni							
		fino a 1	1-3	3-6	6-12	1-2	2-3	3-5	5-10	10-15	15-24	24-30 (b)	
<b>MASCHI E FEMMINE</b>													
1 a 47	<b>Contro la persona</b> .....	<b>298</b>	<b>1.432</b>	<b>1.311</b>	<b>327</b>	<b>155</b>	<b>65</b>	<b>51</b>	<b>57</b>	<b>29</b>	<b>40</b>	<b>24</b>	<b>3.802</b>
1 a 10	<b>CONTRO LA VITA</b> .....	—	25	168	63	16	15	24	43	29	40	24	460
1	Strage .....	—	—	—	—	—	—	—	—	—	—	—	—
2,3,5,8	Omicidio volontario .....	—	—	—	—	3	7	20	30	26	37	24	160
4	Infanticidio per causa di onore .....	—	—	—	—	—	1	1	1	—	—	—	3
6,7	Omicidio preterintenzionale .....	—	—	—	—	—	2	2	12	3	3	—	22
9,10	Omicidio colposo .....	—	25	168	63	13	5	1	—	—	—	—	275
11 a 45	<b>CONTRO L'INCOLUMITÀ E LA LIBERTÀ INDIVIDUALE</b> .....	<b>277</b>	<b>1.397</b>	<b>1.143</b>	<b>264</b>	<b>139</b>	<b>50</b>	<b>27</b>	<b>14</b>	—	—	—	<b>3.310</b>
11	Percosse .....	9	4	—	—	—	—	—	—	—	—	—	13
12 a 14	Lesioni personali volontarie .....	14	973	870	151	96	45	27	13	—	—	—	2.189
15 a 17	Lesioni personali colpose .....	8	19	13	2	1	—	—	—	—	—	—	43
18 a 22	Rissa, abbandono d'incapace, ecc. ....	2	247	172	43	5	—	—	—	—	—	—	469
23 a 45	Violenza privata, minaccia, ecc. ....	244	154	88	68	36	5	—	1	—	—	—	596
46,47	<b>INGIURIE E DIFFAMAZIONI</b> .....	<b>21</b>	<b>10</b>	—	—	<b>1</b>	—	—	—	—	—	—	<b>32</b>
48 a 89	<b>Contro la famiglia, la moralità e il buon costume</b> .....	<b>138</b>	<b>250</b>	<b>210</b>	<b>225</b>	<b>261</b>	<b>76</b>	<b>73</b>	<b>44</b>	<b>1</b>	—	—	<b>1.278</b>
48 a 61	<b>CONTRO LA FAMIGLIA</b> .....	<b>138</b>	<b>155</b>	<b>92</b>	<b>151</b>	<b>126</b>	<b>16</b>	<b>10</b>	—	—	—	—	<b>688</b>
51	Violazione obblighi assistenza familiare ..	110	111	56	20	3	—	—	—	—	—	—	300
52	Maltrattamenti in famiglia .....	—	4	8	110	113	11	4	—	—	—	—	250
(d)	Adulterio, bigamia, ecc. ....	28	40	28	21	10	5	6	—	—	—	—	138
62 a 78	<b>CONTRO LA MORALITÀ E IL BUON COSTUME</b> .....	—	95	115	69	118	57	60	43	1	—	—	<b>558</b>
62	Violenza carnale .....	—	—	—	9	27	15	22	19	1	—	—	93
63	Atti di libidine violenti .....	—	1	1	11	53	29	28	22	—	—	—	145
64	Atti osceni .....	—	93	97	25	2	—	—	—	—	—	—	217
65 a 78	Corruzione di minorenni, ecc. ....	—	1	17	24	36	13	10	2	—	—	—	103
79 a 89	<b>CONTRO LA SANITÀ DELLA STIRPE</b> .....	—	—	3	5	17	3	3	1	—	—	—	<b>32</b>
90 a 118	<b>Contro il patrimonio</b> .....	<b>1.943</b>	<b>1.690</b>	<b>2.139</b>	<b>3.310</b>	<b>1.554</b>	<b>528</b>	<b>440</b>	<b>115</b>	<b>15</b>	<b>6</b>	—	<b>11.740</b>
90 a 93	<b>FURTO</b> .....	<b>1.348</b>	<b>1.016</b>	<b>1.264</b>	<b>2.303</b>	<b>1.151</b>	<b>436</b>	<b>330</b>	<b>49</b>	—	—	—	<b>7.897</b>
90 a 92	Furto semplice .....	1.338	909	443	233	39	8	2	—	—	—	—	2.972
93	Furto aggravato .....	10	107	821	2.070	1.112	428	328	49	—	—	—	4.925
94 a 109	<b>RAPINA E DANNI</b> .....	<b>328</b>	<b>208</b>	<b>82</b>	<b>73</b>	<b>109</b>	<b>53</b>	<b>92</b>	<b>62</b>	<b>15</b>	<b>6</b>	—	<b>1.028</b>
94 a 97	Rapina, estorsione, sequestro di persona ..	—	—	1	47	104	51	92	62	15	6	—	378
98 a 109	Danni a cose, animali, terreni, ecc. ....	328	208	81	26	5	2	—	—	—	—	—	650
110 a 118	<b>TRUFFA ED ALTRE FRODI</b> .....	<b>267</b>	<b>466</b>	<b>793</b>	<b>934</b>	<b>294</b>	<b>39</b>	<b>18</b>	<b>4</b>	—	—	—	<b>2.915</b>
110	Truffa .....	6	63	380	663	225	25	9	3	—	—	—	1.374
111	Appropriazione indebita .....	164	195	151	74	5	2	1	—	—	—	—	592
112	Ricettazione .....	61	163	229	183	61	11	4	1	—	—	—	713
113 a 118	Insolvenza fraudolenta, ecc. ....	36	45	33	14	3	1	4	—	—	—	—	135
119 a 212	<b>Contro l'economia e la fede pubblica</b> .....	<b>43</b>	<b>42</b>	<b>203</b>	<b>350</b>	<b>170</b>	<b>44</b>	<b>15</b>	<b>8</b>	—	—	—	<b>875</b>
119 a 134	<b>CONTRO L'ECONOMIA PUBBLICA, L'INDUSTRIA E IL COMMERCIO</b> .....	—	2	4	—	—	—	—	—	—	—	—	<b>6</b>
119	Frode nell'esercizio del commercio .....	—	2	—	—	—	—	—	—	—	—	—	2
120	Vendita sostanze alimentari non genuine ..	—	—	—	—	—	—	—	—	—	—	—	—
121 a 134	Arbitraria invasione aziende, ecc. ....	—	—	4	—	—	—	—	—	—	—	—	4
135 a 162	<b>CONTRO L'INCOLUMITÀ PUBBLICA</b> .....	<b>1</b>	<b>3</b>	<b>10</b>	<b>31</b>	<b>5</b>	—	—	<b>1</b>	—	—	—	<b>56</b>
163 a 212	<b>CONTRO LA FEDE PUBBLICA</b> .....	<b>42</b>	<b>37</b>	<b>189</b>	<b>319</b>	<b>165</b>	<b>39</b>	<b>15</b>	<b>7</b>	—	—	—	<b>813</b>
163 a 174	Falsità in monete .....	2	—	—	—	4	4	—	—	—	—	—	10
175 a 182	Falsità in sigilli .....	1	2	2	3	3	1	—	—	—	—	—	12
183 a 212	Falsità in atti e persone .....	39	35	187	316	158	34	15	7	—	—	—	791
213 a 373	<b>Contro lo Stato, le altre istituzioni sociali e l'ordine pubblico</b> .....	<b>77</b>	<b>365</b>	<b>845</b>	<b>658</b>	<b>247</b>	<b>67</b>	<b>37</b>	<b>3</b>	—	—	—	<b>2.299</b>
213 a 276	<b>CONTRO LA PERSONALITÀ DELLO STATO</b> .....	—	—	3	3	1	2	—	1	—	—	—	<b>10</b>
277 a 318	<b>CONTRO LA PUBBLICA AMMINISTRAZIONE</b> .....	<b>48</b>	<b>326</b>	<b>802</b>	<b>593</b>	<b>167</b>	<b>32</b>	<b>19</b>	<b>1</b>	—	—	—	<b>1.988</b>
277 a 285	Violenza, resistenza, oltraggio .....	7	32	615	556	127	18	5	—	—	—	—	1.360
286 a 294	Peculato, malversazione, ecc. ....	—	1	1	6	20	10	8	1	—	—	—	47
295 a 318	Omissione atti di ufficio, ecc. ....	41	293	186	31	20	4	6	—	—	—	—	581
319 a 354	<b>CONTRO L'AMMINISTRAZIONE DELLA GIUSTIZIA</b> .....	<b>29</b>	<b>39</b>	<b>39</b>	<b>55</b>	<b>72</b>	<b>33</b>	<b>10</b>	<b>1</b>	—	—	—	<b>278</b>
355 a 366	<b>CONTRO IL SENTIMENTO RELIGIOSO, ECC.</b> .....	—	—	1	3	1	—	2	—	—	—	—	<b>7</b>
367 a 373	<b>CONTRO L'ORDINE PUBBLICO</b> .....	—	—	—	4	6	—	6	—	—	—	—	<b>16</b>
<b>TOTALE</b> .....		<b>2.499</b>	<b>3.779</b>	<b>4.708</b>	<b>4.870</b>	<b>2.387</b>	<b>780</b>	<b>616</b>	<b>227</b>	<b>45</b>	<b>46</b>	<b>24</b>	<b>19.994</b>

(a) Sola o congiunta alla multa. — (b) A 30 anni di reclusione sono stati condannati 13 individui (maschi). — (c) Compresi 13 condannati all'ergastolo per omicidio volontario aggravato. — (d) Numeri 48 a 50, 53 a 61.

## Segue TAV. 161 — CONDANNATI CON PRECEDENTI PENALI

Segue C — ALLA RECLUSIONE SECONDO IL DELITTO, LA QUANTITÀ DELLA PENA INFLITTA E IL SESSO

N. d'ordine	DELITTI	RECLUSIONE											TOTALE
		Mesi				Anni							
		fino a 1	1-3	3-6	6-12	1-2	2-3	3-5	5-10	10-15	15-24	24-30	
<b>FEMMINE</b>													
1 a 47	Contro la persona.....	24	208	118	16	12	5	5	2	1	—	—	391
1 a 10	CONTRO LA VITA.....	—	1	4	—	—	1	5	2	1	—	—	14
1	Strage.....	—	—	—	—	—	—	—	—	—	—	—	—
2,3,5,8	Omicidio volontario.....	—	—	—	—	—	—	4	1	1	—	—	6
4	Infanticidio per causa di onore.....	—	—	—	—	—	1	1	—	—	—	—	3
6,7	Omicidio preterintenzionale.....	—	—	—	—	—	—	—	—	—	—	—	—
9,10	Omicidio colposo.....	—	1	4	—	—	—	—	—	—	—	—	5
11 a 45	CONTRO L'INCOLUMITÀ E LA LIBERTÀ INDIVIDUALE.....	18	205	114	16	12	4	—	—	—	—	—	369
11	Percosse.....	—	—	—	—	—	—	—	—	—	—	—	—
12 a 14	Lesioni personali volontarie.....	2	120	80	9	10	4	—	—	—	—	—	225
15 a 17	Lesioni personali colpose.....	—	—	—	1	—	—	—	—	—	—	—	1
18 a 22	Rissa, abbandono d'incapace, ecc.....	—	81	30	4	—	—	—	—	—	—	—	115
23 a 45	Violenza privata, minaccia, ecc.....	16	4	4	2	2	—	—	—	—	—	—	28
46,47	INGIURIE E DIFFAMAZIONI.....	6	2	—	—	—	—	—	—	—	—	—	8
48 a 89	Contro la famiglia, la moralità e il buon costume.....	20	68	60	22	24	5	5	1	—	—	—	205
48 a 61	CONTRO LA FAMIGLIA.....	20	18	10	11	3	—	—	—	—	—	—	62
51	Violazione obblighi assistenza familiare..	7	7	3	—	—	—	—	—	—	—	—	17
52	Maltrattamenti in famiglia.....	—	1	—	6	2	—	—	—	—	—	—	9
(a)	Adulterio, bigamia, ecc.....	13	10	7	5	1	—	—	—	—	—	—	36
62 a 78	CONTRO LA MORALITÀ E IL BUON COSTUME.....	—	50	48	6	10	2	2	—	—	—	—	118
62	Violenza carnale.....	—	—	—	—	—	1	—	—	—	—	—	1
63	Atti di libidine violenti.....	—	—	—	—	—	—	1	—	—	—	—	1
64	Atti osceni.....	—	50	44	5	—	—	—	—	—	—	—	99
65 a 78	Corruzione di minorenni, ecc.....	—	—	4	1	10	1	1	—	—	—	—	17
79 a 89	CONTRO LA SANITÀ DELLA STIRPE.....	—	—	2	5	11	3	3	1	—	—	—	25
90 a 118	Contro il patrimonio.....	165	124	190	208	71	8	5	1	—	—	—	772
90 a 93	FURTO.....	126	85	118	145	51	6	3	1	—	—	—	535
90 a 92	Furto semplice.....	125	76	28	16	5	—	—	—	—	—	—	250
93	Furto aggravato.....	1	9	90	129	46	6	3	1	—	—	—	285
94 a 109	RAPINA E DANNI.....	9	1	—	5	2	1	1	—	—	—	—	19
94 a 97	Rapina, estorsione, sequestro di persona.....	—	—	—	5	2	1	1	—	—	—	—	9
98 a 109	Danni a cose, animali, terreni, ecc.....	9	1	—	—	—	—	—	—	—	—	—	10
110 a 118	TRUFFA ED ALTRE FRODI.....	30	38	72	58	18	1	1	—	—	—	—	218
110	Truffa.....	—	7	39	41	16	1	—	—	—	—	—	104
111	Appropriazione indebita.....	16	13	10	4	—	—	—	—	—	—	—	43
112	Ricettazione.....	10	15	18	12	2	—	—	—	—	—	—	57
113 a 118	Insolvenza fraudolenta, ecc.....	4	3	5	1	—	—	1	—	—	—	—	14
119 a 212	Contro l'economia e la fede pubblica.....	6	3	32	33	8	1	—	—	—	—	—	83
119 a 134	CONTRO L'ECONOMIA PUBBLICA, L'INDUSTRIA E IL COMMERCIO.....	—	—	—	—	—	—	—	—	—	—	—	—
119	Frode nell'esercizio del commercio.....	—	—	—	—	—	—	—	—	—	—	—	—
120	Vendita sostanze alimentari non genuine	—	—	—	—	—	—	—	—	—	—	—	—
121 a 134	Arbitraria invasione aziende, ecc.....	—	—	—	—	—	—	—	—	—	—	—	—
135 a 162	CONTRO L'INCOLUMITÀ PUBBLICA.....	—	—	—	2	—	—	—	—	—	—	—	2
163 a 212	CONTRO LA FEDE PUBBLICA.....	6	3	32	31	8	1	—	—	—	—	—	81
163 a 174	Falsità in monete.....	—	—	—	—	1	—	—	—	—	—	—	1
175 a 182	Falsità in sigilli.....	—	—	—	—	—	—	—	—	—	—	—	—
183 a 212	Falsità in atti e persone.....	6	3	32	31	7	1	—	—	—	—	—	80
213 a 373	Contro lo Stato, le altre istituzioni sociali e l'ordine pubblico.....	20	135	152	58	46	5	1	—	—	—	—	417
213 a 276	CONTRO LA PERSONALITÀ DELLO STATO.....	—	—	—	—	—	—	—	—	—	—	—	—
277 a 318	CONTRO LA PUBBLICA AMMINISTRAZIONE.....	14	126	145	48	21	2	—	—	—	—	—	356
277 a 285	Violenza, resistenza, oltraggio.....	2	4	50	38	15	—	—	—	—	—	—	109
286 a 294	Peculato, malversazione, ecc.....	—	—	—	1	2	1	—	—	—	—	—	4
295 a 318	Omissione atti di ufficio, ecc.....	12	122	95	9	4	1	—	—	—	—	—	243
319 a 354	CONTRO L'AMMINISTRAZIONE DELLA GIUSTIZIA.....	6	9	6	10	24	3	—	—	—	—	—	58
355 a 366	CONTRO IL SENTIMENTO RELIGIOSO, ECC.....	—	—	1	—	1	—	1	—	—	—	—	3
367 a 373	CONTRO L'ORDINE PUBBLICO.....	—	—	—	—	—	—	—	—	—	—	—	—
	TOTALE....	235	538	552	337	161	24	16	4	1	—	—	1.868

(a) Numeri 48 a 50, 53 a 61.







## Segue Tav. 161 — CONDANNATI CON PRECEDENTI PENALI

Segue D — SECONDO IL DELITTO, L'ETÀ, LO STATO CIVILE E IL SESSO

N. d'ordine	DELITTI	14-18				18-21				21-30			
		Nubili	Coniugate	Vedove	Totale (a)	Nubili	Coniugate	Vedove	Totale (a)	Nubili	Coniugate	Vedove	Totale (a)
<b>FEMMINE</b>													
1 a 47	<b>Contro la persona .....</b>	1	—	—	1	6	7	—	13	38	67	—	105
1 a 10	<b>CONTRO LA VITA .....</b>	—	—	—	—	—	1	—	1	—	1	—	1
1	Strage .....	—	—	—	—	—	—	—	—	—	—	—	—
2,3,5,8	Omicidio volontario .....	—	—	—	—	—	—	—	—	—	1	—	1
4	Infanticidio per causa di onore .....	—	—	—	—	—	—	—	—	—	—	—	—
6,7	Omicidio preterintenzionale .....	—	—	—	—	—	—	—	—	—	—	—	—
9,10	Omicidio colposo .....	—	—	—	—	—	1	—	1	—	—	—	—
11 a 45	<b>CONTRO L'INCOLUMITÀ E LA LIBERTÀ INDIVIDUALE .....</b>	1	—	—	1	6	6	—	12	35	55	—	90
11	Percosse .....	—	—	—	—	1	—	—	1	2	2	—	4
12 a 14	Lesioni personali volontarie .....	1	—	—	1	1	3	—	4	12	36	—	48
15 a 17	Lesioni personali colpose .....	—	—	—	—	—	—	—	—	—	—	—	—
18 a 22	Rissa, abbandono d'incapace, ecc. ....	—	—	—	—	3	3	—	6	12	15	—	27
23 a 45	Violenza privata, minaccia, ecc. ....	—	—	—	—	1	—	—	1	9	2	—	11
46,47	<b>INGIURIE E DIFFAMAZIONI .....</b>	—	—	—	—	—	—	—	—	3	11	—	14
48 a 89	<b>Contro la famiglia, la moralità e il buon costume .....</b>	1	—	—	1	5	9	—	14	19	39	1	59
48 a 61	<b>CONTRO LA FAMIGLIA .....</b>	—	—	—	—	3	6	—	9	1	35	—	36
51	Violazione obblighi assistenza familiare ..	—	—	—	—	—	5	—	5	—	19	—	19
52	Maltrattamenti in famiglia .....	—	—	—	—	1	—	—	1	—	1	—	1
(b)	Adulterio, bigamia, ecc. ....	—	—	—	—	2	1	—	3	1	15	—	16
62 a 78	<b>CONTRO LA MORALITÀ E IL BUON COSTUME .....</b>	1	—	—	1	2	2	—	4	16	3	—	19
62	Violenza carnale .....	—	—	—	—	—	—	—	—	—	—	—	—
63	Atti di libidine violenti .....	—	—	—	—	—	—	—	—	—	—	—	—
64	Atti osceni .....	1	—	—	1	2	2	—	4	14	3	—	17
65 a 78	Corruzione di minorenni, ecc. ....	—	—	—	—	—	—	—	—	2	—	—	2
79 a 89	<b>CONTRO LA SANITÀ DELLA STIRPE .....</b>	—	—	—	—	—	1	—	1	2	1	1	4
90 a 118	<b>Contro il patrimonio .....</b>	5	—	—	5	25	5	—	31	101	89	—	194
90 a 93	<b>FURTO .....</b>	5	—	—	5	21	5	—	27	83	61	—	147
90 a 92	Furto semplice .....	2	—	—	2	5	1	—	6	37	33	—	71
93	Furto aggravato .....	3	—	—	3	16	4	—	21	46	28	—	76
94 a 109	<b>RAPINA E DANNI .....</b>	—	—	—	—	1	—	—	1	6	2	—	8
94 a 97	Rapina, estorsione, sequestro di persona ..	—	—	—	—	—	—	—	—	2	2	—	4
98 a 109	Danni a cose, animali, terreni, ecc. ....	—	—	—	—	1	—	—	1	4	—	—	4
110 a 118	<b>TRUFFA ED ALTRE FRODI .....</b>	—	—	—	—	3	—	—	3	12	26	—	39
110	Truffa .....	—	—	—	—	1	—	—	1	6	10	—	16
111	Appropriazione indebita .....	—	—	—	—	—	—	—	—	1	3	—	5
112	Ricettazione .....	—	—	—	—	1	—	—	1	3	9	—	12
113 a 118	Insolvenza fraudolenta, ecc. ....	—	—	—	—	1	—	—	1	2	4	—	6
119 a 212	<b>Contro l'economia e la fede pubblica .....</b>	—	—	—	—	3	1	—	4	8	12	—	20
119 a 134	<b>CONTRO L'ECONOMIA PUBBLICA, L'INDUSTRIA E IL COMMERCIO .....</b>	—	—	—	—	—	1	—	1	1	3	—	4
119	Frode nell'esercizio del commercio .....	—	—	—	—	—	1	—	1	1	3	—	4
120	Vendita sostanze alimentari non genuine ..	—	—	—	—	—	—	—	—	—	—	—	—
121 a 134	Arbitraria invasione aziende, ecc. ....	—	—	—	—	—	—	—	—	—	—	—	—
135 a 162	<b>CONTRO L'INCOLUMITÀ PUBBLICA .....</b>	—	—	—	—	—	—	—	—	—	—	—	—
163 a 212	<b>CONTRO LA FEDE PUBBLICA .....</b>	—	—	—	—	3	—	—	3	7	9	—	16
163 a 174	Falsità in monete .....	—	—	—	—	—	—	—	—	—	—	—	—
175 a 182	Falsità in sigilli .....	—	—	—	—	—	—	—	—	—	—	—	—
183 a 212	Falsità in atti e persone .....	—	—	—	—	3	—	—	3	7	9	—	16
213 a 373	<b>Contro lo Stato, le altre istituzioni sociali e l'ordine pubblico .....</b>	—	1	—	1	11	8	—	19	82	248	1	332
213 a 276	<b>CONTRO LA PERSONALITÀ DELLO STATO .....</b>	—	—	—	—	—	—	—	—	—	—	—	—
277 a 318	<b>CONTRO LA PUBBLICA AMMINISTRAZIONE .....</b>	—	1	—	1	7	8	—	15	78	238	1	317
277 a 285	Violenza, resistenza, oltraggio .....	—	—	—	—	1	—	—	1	19	9	—	28
286 a 294	Peculato, malversazione, ecc. ....	—	—	—	—	—	—	—	—	1	—	—	1
295 a 318	Omissione atti di ufficio, ecc. ....	—	1	—	1	6	8	—	14	58	229	1	288
319 a 354	<b>CONTRO L'AMMINISTRAZIONE DELLA GIUSTIZIA .....</b>	—	—	—	—	4	—	—	4	4	10	—	15
355 a 366	<b>CONTRO IL SENTIMENTO RELIGIOSO, ECC. ....</b>	—	—	—	—	—	—	—	—	—	—	—	—
367 a 373	<b>CONTRO L'ORDINE PUBBLICO .....</b>	—	—	—	—	—	—	—	—	—	—	—	—
	<b>TOTALE...</b>	7	1	—	8	50	30	—	81	248	455	2	710

(a) Compreso le condannate (in totale 12) delle quali non si conosce lo stato civile. — (b) Numeri 48 a 50, 53 a 61.

Segue Tav. 161 — CONDANNATI CON PRECEDENTI PENALI

Segue D — SECONDO IL DELITTO, L'ETÀ, LO STATO CIVILE E IL SESSO

N. d'ordine	DELITTI	30-50				50 E OLTRE				TOTALE			
		Nubili	Coniugate	Vedove	Totale (a)	Nubili	Coniugate	Vedove	Totale (a)	Nubili	Coniugate	Vedove	Totale (a)
<b>FEMMINE</b>													
1 a 47	<b>Contro la persona</b>	34	215	17	266	12	108	32	152	91	397	49	537
1 a 10	CONTRO LA VITA	3	3	1	7	—	1	4	5	3	6	5	14
1	Strage	—	—	—	—	—	—	—	—	—	—	—	—
2,3,5,8	Omicidio volontario	—	2	1	3	—	1	1	2	—	4	2	6
4	Infanticidio per causa di onore	2	—	—	2	—	—	1	1	2	—	1	3
6,7	Omicidio preterintenzionale	—	—	—	—	—	—	—	—	—	—	—	—
9,10	Omicidio colposo	1	1	—	2	—	—	2	2	1	2	2	5
11 a 45	CONTRO L'INCOLUMITÀ E LA LIBERTÀ INDIVIDUALE	25	169	14	208	8	87	19	114	75	317	33	425
11	Percosse	1	8	2	11	1	6	1	8	5	16	3	24
12 a 14	Lesioni personali volontarie	14	92	5	111	5	45	11	61	33	176	16	225
15 a 17	Lesioni personali colpose	1	5	—	6	1	1	3	5	2	6	3	11
18 a 22	Rissa, abbandono d'incapace, ecc.	7	47	5	59	—	27	1	28	22	92	6	120
23 a 45	Violenza privata, minaccia, ecc.	2	17	2	21	1	8	3	12	13	27	5	45
46,47	INGIURIE E DIFFAMAZIONI	6	43	2	51	4	20	9	33	13	74	11	98
48 a 89	<b>Contro la famiglia, la moralità e il buon costume</b>	50	87	12	149	14	14	4	32	89	149	17	255
48 a 61	CONTRO LA FAMIGLIA	3	51	4	58	1	5	—	6	8	97	4	109
51	Violazione obblighi assistenza familiare	1	34	1	36	—	4	—	4	1	62	1	64
52	Maltrattamenti in famiglia	1	3	2	6	—	1	—	1	2	5	2	9
(b)	Adulterio, bigamia, ecc.	1	14	1	16	1	—	—	1	5	30	1	36
62 a 78	CONTRO LA MORALITÀ E IL BUON COSTUME	46	29	6	81	8	6	2	16	73	40	8	121
62	Violenza carnale	—	—	1	1	—	—	—	—	—	—	1	1
63	Atti di libidine violenti	—	—	—	—	—	1	—	—	—	1	—	1
64	Atti osceni	42	21	5	68	8	2	2	12	67	28	7	102
65 a 78	Corruzione di minorenni, ecc.	4	8	—	12	—	3	—	3	6	11	—	17
79 a 89	CONTRO LA SANITÀ DELLA STIRPE	1	7	2	10	5	3	2	10	8	12	5	25
90 a 118	<b>Contro il patrimonio</b>	131	262	23	418	32	96	25	157	294	452	51	805
90 a 93	FURTO	94	156	9	260	23	58	14	96	226	280	23	535
90 a 92	Furto semplice	40	82	3	125	9	28	9	46	93	144	12	250
93	Furto aggravato	54	74	6	135	14	30	5	50	133	136	11	285
94 a 109	RAPINA E DANNI	2	15	2	19	—	4	4	8	9	21	6	36
94 a 97	Rapina, estorsione, sequestro di persona	—	3	1	4	—	1	—	1	2	6	1	9
98 a 109	Danni a cose, animali, terreni, ecc.	2	12	1	15	—	3	4	7	7	15	5	27
110 a 118	TRUFFA ED ALTRE FRODI	35	91	12	139	9	34	10	53	59	151	22	234
110	Truffa	18	47	2	68	6	10	3	19	31	67	5	104
111	Appropriazione indebita	7	15	5	27	1	6	4	11	9	24	9	43
112	Ricettazione	5	19	2	26	2	13	3	18	11	41	5	57
113 a 118	Insolvenza fraudolenta, ecc.	5	10	3	18	—	5	—	5	8	19	3	30
119 a 212	<b>Contro l'economia e la fede pubblica</b>	21	76	7	104	5	40	16	61	37	129	23	189
119 a 134	CONTRO L'ECONOMIA PUBBLICA, L'INDUSTRIA E IL COMMERCIO	6	30	4	40	2	28	13	43	9	62	17	88
119	Frode nell'esercizio del commercio	1	3	2	6	1	4	—	5	2	7	2	11
120	Vendita sostanze alimentari non genuine	5	24	2	31	1	24	13	38	7	52	15	74
121 a 134	Arbitraria invasione aziende, ecc.	—	3	—	3	—	—	—	—	—	3	—	3
135 a 162	CONTRO L'INCOLUMITÀ PUBBLICA	—	1	—	1	—	—	1	1	—	1	1	2
163 a 212	CONTRO LA FEDE PUBBLICA	15	45	3	63	3	12	2	17	28	66	5	99
163 a 174	Falsità in monete	—	1	—	1	1	—	—	1	1	1	—	2
175 a 182	Falsità in sigilli	—	1	—	1	—	3	—	3	—	4	—	4
183 a 212	Falsità in atti e persone	15	43	3	61	2	9	2	13	27	61	5	93
213 a 373	<b>Contro lo Stato, le altre istituzioni sociali e l'ordine pubblico</b>	120	821	53	997	27	283	93	403	240	1.361	147	1.752
213 a 276	CONTRO LA PERSONALITÀ DELLO STATO	—	—	—	—	—	—	—	—	—	—	—	—
277 a 318	CONTRO LA PUBBLICA AMMINISTRAZIONE	116	801	47	967	25	276	85	386	226	1.324	133	1.686
277 a 285	Violenza, resistenza, oltraggio	17	35	4	56	8	14	2	24	45	58	6	109
286 a 294	Peculato, malversazione, ecc.	2	—	—	2	—	1	—	1	3	1	—	4
295 a 318	Omissione atti di ufficio, ecc.	97	766	43	909	17	261	83	361	178	1.265	127	1.573
319 a 354	CONTRO L'AMMINISTRAZIONE DELLA GIUSTIZIA	4	20	6	30	2	6	6	14	14	36	12	63
355 a 366	CONTRO IL SENTIMENTO RELIGIOSO, ECC.	—	—	—	—	—	1	2	3	—	1	2	3
367 a 373	CONTRO L'ORDINE PUBBLICO	—	—	—	—	—	—	—	—	—	—	—	—
<b>TOTALE...</b>		<b>356</b>	<b>1.461</b>	<b>112</b>	<b>1.934</b>	<b>90</b>	<b>541</b>	<b>173</b>	<b>805</b>	<b>751</b>	<b>2.488</b>	<b>287</b>	<b>3.538</b>

(a), (b) Cfr. corrispondenti note a pagina precedente.

Segue TAV. 161 — CONDANNATI CON PRECEDENTI PENALI

E — SECONDO IL DELITTO, L'ETÀ, L'ISTRUZIONE E IL SESSO

N. d'ordine	DELITTI	14-18				18-21				21-30			
		Anal-fabeti	Istruzione		Totale (b)	Anal-fabeti	Istruzione		Totale (b)	Anal-fabeti	Istruzione		Totale (b)
			elemen-tare	media e superiore (a)			elemen-tare	media e superiore (a)			elemen-tare	media e superiore (a)	
MASCHI E FEMMINE													
1 a 47	Contro la persona.....	4	8	1	13	25	108	1	134	141	1.097	13	1.253
1 a 10	CONTRO LA VITA.....	—	1	—	1	4	17	—	21	8	119	3	130
1	Strage.....	—	—	—	—	—	—	—	—	—	—	—	—
2,3,5,8	Omicidio volontario.....	—	1	—	1	2	9	—	11	8	48	2	58
4	Infanticidio per causa di onore.....	—	—	—	—	—	—	—	—	—	—	—	—
6,7	Omicidio preterintenzionale.....	—	—	—	—	1	—	—	1	—	5	—	5
9,10	Omicidio colposo.....	—	—	—	—	1	8	—	9	—	66	1	67
11 a 45	CONTRO L'INCOLUMITÀ E LA LIBERTÀ INDIVIDUALE.....	4	7	1	12	20	90	1	111	131	935	8	1.076
11	Percosse.....	—	—	—	—	—	2	—	2	1	19	—	21
12 a 14	Lesioni personali volontarie.....	2	5	1	8	12	44	1	57	71	536	5	613
15 a 17	Lesioni personali colpose.....	—	1	—	1	—	5	—	5	6	91	1	98
18 a 22	Rissa, abbandono d'incapace, ecc.....	1	1	—	2	4	18	—	22	21	139	—	160
23 a 45	Violenza privata, minaccia, ecc.....	1	—	—	1	4	21	—	25	32	150	2	184
46,47	INGIURIE E DIFFAMAZIONI.....	—	—	—	—	1	1	—	2	2	43	2	47
48 a 89	Contro la famiglia, la moralità e il buon costume.....	3	2	—	5	4	31	—	35	36	311	9	356
48 a 61	CONTRO LA FAMIGLIA.....	1	—	—	1	1	20	—	21	21	187	6	214
51	Violazione obblighi assistenza familiare.....	—	—	—	—	1	9	—	10	10	109	3	122
52	Maltrattamenti in famiglia.....	1	—	—	1	—	6	—	6	6	45	1	53
(c)	Adulterio, bigamia, ecc.....	—	—	—	—	—	5	—	5	5	32	2	39
62 a 78	CONTRO LA MORALITÀ E IL BUON COSTUME.....	2	2	—	4	2	10	—	12	15	120	2	137
62	Violenza carnale.....	1	1	—	2	4	4	—	4	1	17	—	18
63	Atti di libidine violenti.....	—	1	—	1	1	1	—	2	2	22	1	25
64	Atti osceni.....	1	—	—	1	1	4	—	5	9	41	1	51
65 a 78	Corruzione di minorenni, ecc.....	—	—	—	—	—	1	—	1	3	40	—	43
79 a 89	CONTRO LA SANITÀ DELLA STIRPE.....	—	—	—	—	1	1	—	2	—	4	1	5
90 a 118	Contro il patrimonio.....	47	220	2	269	135	963	21	1.121	426	3.481	90	4.010
90 a 93	FURTO.....	35	197	2	234	113	817	18	949	313	2.450	47	2.816
90 a 92	Furto semplice.....	3	32	1	36	41	226	4	272	141	805	8	956
93	Furto aggravato.....	32	165	1	198	72	591	14	677	172	1.645	39	1.860
94 a 109	RAPINA E DANNI.....	12	21	—	33	19	84	1	105	85	375	2	465
94 a 97	Rapina, estorsione, sequestro di persona.....	1	9	—	10	3	39	1	44	18	157	2	177
98 a 109	Danni a cose, animali, terreni, ecc.....	11	12	—	23	16	45	—	61	67	218	—	288
110 a 118	TRUFFA ED ALTRE FRODI.....	—	2	—	2	3	62	2	67	28	656	41	729
110	Truffa.....	—	—	—	—	1	27	—	28	10	296	20	328
111	Appropriazione indebita.....	—	2	—	2	1	10	1	12	3	130	10	144
112	Ricettazione.....	—	—	—	—	1	24	1	26	15	182	4	201
113 a 118	Insolvenza fraudolenta, ecc.....	—	—	—	—	—	1	—	1	—	48	7	56
119 a 212	Contro l'economia e la fede pubblica....	—	5	—	5	5	29	1	35	11	296	17	326
119 a 134	CONTRO L'ECONOMIA PUBBLICA, L'INDUSTRIA E IL COMMERCIO.....	—	2	—	2	2	8	—	10	6	80	—	86
119	Frode nell'esercizio del commercio.....	—	—	—	—	—	1	—	1	1	28	—	29
120	Vendita sostanze alimentari non genuine	—	2	—	2	2	7	—	9	5	51	—	56
121 a 134	Arbitraria invasione aziende, ecc.....	—	—	—	—	—	—	—	—	—	1	—	1
135 a 162	CONTRO L'INCOLUMITÀ PUBBLICA.....	—	—	—	—	2	1	—	3	—	5	—	5
163 a 212	CONTRO LA FEDE PUBBLICA.....	—	3	—	3	1	20	1	22	5	211	17	235
163 a 174	Falsità in monete.....	—	—	—	—	—	—	—	—	—	2	—	2
175 a 182	Falsità in sigilli.....	—	—	—	—	—	1	—	1	—	14	—	15
183 a 212	Falsità in atti e persone.....	—	3	—	3	1	19	1	21	5	195	17	218
213 a 373	Contro lo Stato, le altre istituzioni sociali e l'ordine pubblico.....	1	3	—	4	10	91	4	105	85	1.014	30	1.135
213 a 276	CONTRO LA PERSONALITÀ DELLO STATO....	—	—	—	—	—	—	—	—	—	—	—	—
277 a 318	CONTRO LA PUBBLICA AMMINISTRAZIONE...	1	3	—	4	7	76	4	87	77	925	30	1.037
277 a 285	Violenza, resistenza, oltraggio.....	1	2	—	3	6	58	3	67	55	389	3	447
286 a 294	Peculato, malversazione, ecc.....	—	—	—	—	—	—	—	—	—	11	1	12
295 a 318	Omissione atti di ufficio, ecc.....	—	1	—	1	1	18	1	20	22	525	26	578
319 a 354	CONTRO L'AMMINISTRAZIONE DELLA GIUSTIZIA.....	—	—	—	—	3	15	—	18	6	81	—	88
355 a 366	CONTRO IL SENTIMENTO RELIGIOSO, ECC....	—	—	—	—	—	—	—	—	—	1	—	1
367 a 373	CONTRO L'ORDINE PUBBLICO.....	—	—	—	—	—	—	—	—	2	7	—	9
TOTALE...		55	238	3	296	179	1.222	27	1.430	699	6.199	159	7.060

(a) I condannati con istruzione superiore sono in totale 74: di essi 5 sono compresi nella classe di età da 21 a 30; 39 da 30 a 50; 30 da 50 anni in poi. — (b) Compresi i condannati (in totale 93) dei quali non si conosce l'istruzione. — (c) Numeri 48 a 50, 53 a 61.



Segue TAV. 161 — CONDANNATI CON PRECEDENTI PENALI

Segue E — SECONDO IL DELITTO, L'ETÀ, L'ISTRUZIONE E IL SESSO

N. d'ordine	DELITTI	14-18				18-21				21-30			
		Anal-fabete	Istruzione		Totale (b)	Anal-fabete	Istruzione		Totale (b)	Anal-fabete	Istruzione		Totale (b)
			elemen-tare	media e superiore (a)			elemen-tare	media e superiore (a)			elemen-tare	media e superiore (a)	
FEMMINE													
1 a 47	<b>Contro la persona</b> .....	—	1	—	1	1	12	—	13	19	86	—	105
1 a 10	CONTRO LA VITA .....	—	—	—	1	—	—	—	1	1	—	—	1
1	Strage .....	—	—	—	—	—	—	—	—	—	—	—	—
2,3,5,8	Omicidio volontario .....	—	—	—	—	—	—	—	—	1	—	—	1
4	Infanticidio per causa di onore .....	—	—	—	—	—	—	—	—	—	—	—	—
6,7	Omicidio preterintenzionale .....	—	—	—	—	—	—	—	—	—	—	—	—
9,10	Omicidio colposo .....	—	—	—	1	—	—	—	1	—	—	—	—
11 a 45	CONTRO L'INCOLUMITÀ E LA LIBERTÀ INDIVIDUALE .....	—	1	—	1	—	12	—	12	16	74	—	90
11	Percosse .....	—	—	—	—	—	12	—	12	16	4	—	4
12 a 14	Lesioni personali volontarie .....	—	1	—	1	—	4	—	4	9	39	—	48
15 a 17	Lesioni personali colpose .....	—	—	—	—	—	—	—	—	—	—	—	—
18 a 22	Rissa, abbandono d'incapace, ecc. ....	—	—	—	—	—	6	—	6	5	22	—	27
23 a 45	Violenza privata, minaccia, ecc. ....	—	—	—	—	1	—	—	1	2	9	—	11
46,47	INGIURIE E DIFFAMAZIONI .....	—	—	—	—	—	—	—	—	2	12	—	14
48 a 89	<b>Contro la famiglia, la moralità e il buon costume</b> .....	1	—	—	1	2	12	—	14	12	46	1	59
48 a 61	CONTRO LA FAMIGLIA .....	—	—	—	—	—	9	—	9	7	29	—	36
51	Violazione obblighi assistenza familiare ..	—	—	—	—	—	5	—	5	3	16	—	19
52	Maltrattamenti in famiglia .....	—	—	—	—	1	—	—	1	1	—	—	1
(c)	Adulterio, bigamia, ecc. ....	—	—	—	—	3	—	—	3	3	13	—	16
62 a 78	CONTRO LA MORALITÀ E IL BUON COSTUME ..	1	—	—	1	3	—	—	4	5	14	—	19
62	Violenza carnale .....	—	—	—	—	—	—	—	—	—	—	—	—
63	Atti di libidine violenti .....	—	—	—	—	—	—	—	—	4	13	—	17
64	Atti osceni .....	1	—	—	1	3	—	—	4	1	1	—	2
65 a 78	Corruzione di minorenni, ecc. ....	—	—	—	—	—	—	—	—	1	3	1	4
79 a 89	CONTRO LA SANITÀ DELLA STIRPE .....	—	—	—	—	1	—	—	1	—	—	—	—
90 a 118	<b>Contro il patrimonio</b> .....	2	3	—	5	6	23	1	31	31	156	2	194
90 a 93	FURTO .....	2	3	—	5	6	19	1	27	23	119	1	147
90 a 92	Furto semplice .....	—	2	—	2	1	4	—	6	11	58	—	71
93	Furto aggravato .....	2	1	—	3	5	15	1	21	12	61	1	76
94 a 109	RAPINA E DANNI .....	—	—	—	—	—	1	—	1	1	7	—	8
94 a 97	Rapina, estorsione, sequestro di perso-na ..	—	—	—	—	—	—	—	—	1	3	—	4
98 a 109	Danni a cose, animali, terreni, ecc. ....	—	—	—	—	—	1	—	1	—	4	—	4
110 a 118	TRUFFA ED ALTRE FRODI .....	—	—	—	—	3	—	—	3	7	20	1	39
110	Truffa .....	—	—	—	—	1	—	—	1	6	10	—	16
111	Appropriazione indebita .....	—	—	—	—	—	—	—	—	—	3	1	5
112	Ricettazione .....	—	—	—	—	—	1	—	1	1	11	—	12
113 a 118	Insolvenza fraudolenta, ecc. ....	—	—	—	—	—	1	—	1	—	6	—	6
119 a 212	<b>Contro l'economia e la fede pubblica</b> .....	—	—	—	—	—	4	—	4	1	18	1	20
119 a 134	CONTRO L'ECONOMIA PUBBLICA, L'INDUSTRIA E IL COMMERCIO .....	—	—	—	—	—	1	—	1	—	4	—	4
119	Frode nell'esercizio del commercio .....	—	—	—	—	—	—	—	—	—	—	—	—
120	Vendita sostanze alimentari non genuine ..	—	—	—	—	1	—	—	1	—	4	—	4
121 a 134	Arbitraria invasione aziende, ecc. ....	—	—	—	—	—	—	—	—	—	—	—	—
135 a 162	CONTRO L'INCOLUMITÀ PUBBLICA .....	—	—	—	—	—	3	—	3	1	14	1	16
163 a 212	CONTRO LA FEDE PUBBLICA .....	—	—	—	—	—	—	—	—	—	—	—	—
163 a 174	Falsità in monete .....	—	—	—	—	—	—	—	—	—	—	—	—
175 a 182	Falsità in sigilli .....	—	—	—	—	—	—	—	—	—	—	—	—
183 a 212	Falsità in atti e persone .....	—	—	—	—	3	—	—	3	1	14	1	16
213 a 373	<b>Contro lo Stato, le altre istituzioni sociali e l'ordine pubblico</b> .....	—	1	—	1	1	18	—	19	20	304	3	332
213 a 276	CONTRO LA PERSONALITÀ DELLO STATO .....	—	—	—	—	—	—	—	—	—	—	—	—
277 a 318	CONTRO LA PUBBLICA AMMINISTRAZIONE ..	—	1	—	1	1	14	—	15	19	291	3	317
277 a 285	Violenza, resistenza, oltraggio .....	—	—	—	—	—	1	—	1	3	25	—	28
286 a 294	Peculato, malversazione, ecc. ....	—	—	—	—	—	—	—	—	—	1	—	1
295 a 318	Omissione atti di ufficio .....	—	1	—	1	1	13	—	14	16	265	3	288
319 a 354	CONTRO L'AMMINISTRAZIONE DELLA GIUSTIZIA ..	—	—	—	—	—	4	—	4	1	13	—	15
355 a 366	CONTRO IL SENTIMENTO RELIGIOSO, ECC. ....	—	—	—	—	—	—	—	—	—	—	—	—
367 a 373	CONTRO L'ORDINE PUBBLICO .....	—	—	—	—	—	—	—	—	—	—	—	—
	TOTALE...	3	5	—	8	10	69	1	81	83	610	7	710

(a) Le condannate con istruzione superiore sono in totale 2; comprese nella classe di età da 30 a 50.

(b) Comprese le condannate (in totale 27) delle quali non si conosce l'istruzione. — (c) Numeri 48 a 50, 53 a 61.









TAV. 163 — MINORENNI GIUDICATI SECONDO IL DELITTO, LA SPECIE DEL PROVVEDIMENTO, L'ETÀ E IL SESSO

N. d'ordine (a)	D E L I T T I	Età - Anni										TOTALE	
		meno di 14		14		15		16		17		MF	F
		MF	F	MF	F	MF	F	MF	F	MF	F		
<b>A - IMPROMOVIBILITÀ DELL'AZIONE PENALE</b>													
1 a 47	Contro la persona.....	3.780	331	95	3	74	6	100	9	101	5	4.150	354
1 a 10	CONTRO LA VITA.....	32	2	—	—	—	—	—	—	—	—	32	2
1	Strage.....	—	—	—	—	—	—	—	—	—	—	—	—
2,3,5,8}	Omicidio volontario consumato.....	3	1	—	—	—	—	—	—	—	—	3	1
4	Omicidio volontario tentato.....	1	—	—	—	—	—	—	—	—	—	1	—
6,7	Infanticidio per causa di onore.....	—	—	—	—	—	—	—	—	—	—	—	—
9,10	Omicidio preterintenzionale.....	4	—	—	—	—	—	—	—	—	—	4	—
11 a 45	Omicidio colposo.....	24	1	—	—	—	—	—	—	—	—	24	1
11	CONTRO L'INCOLUMITÀ E LA LIBERTÀ INDIVIDUALE.....	3.704	317	95	3	73	5	100	9	99	5	4.071	339
12 a 14	Percosse.....	9	1	2	—	1	—	5	1	2	—	19	2
15 a 17	Lesioni personali volontarie.....	1.708	150	37	1	29	2	30	5	29	3	1.833	161
18 a 22	Lesioni personali colpose.....	1.910	152	52	2	41	2	65	3	64	2	2.132	161
23 a 45	Rissa, abbandono d'incapace, ecc.....	25	10	—	—	—	—	—	—	—	—	26	10
46,47	Violenza privata, minaccia, ecc.....	52	4	4	—	2	1	—	—	3	—	61	5
	INGIURIE E DIFFAMAZIONI.....	44	12	—	—	1	1	—	—	2	—	47	13
48 a 89	Contro la famiglia, la moralità e il buon costume.....	197	10	6	—	2	1	3	1	2	—	210	12
48 a 61	CONTRO LA FAMIGLIA.....	8	2	1	—	1	1	1	1	—	—	11	4
51	Violazione obblighi assistenza familiare.....	1	1	—	—	—	—	1	1	—	—	2	2
52	Maltrattamenti in famiglia.....	7	1	—	—	—	—	—	—	—	—	7	1
(b)	Adulterio, bigamia, ecc.....	—	—	1	1	1	—	—	—	—	—	2	1
62 a 78	CONTRO LA MORALITÀ E IL BUON COSTUME.....	184	8	5	—	—	—	2	—	2	—	194	8
62	Violenza carnale.....	74	1	1	—	—	—	1	—	1	—	77	1
63	Atti di libidine violenti.....	74	—	2	—	1	—	—	—	1	—	78	—
64	Atti osceni.....	24	6	1	—	—	—	1	—	—	—	26	6
65 a 78	Corruzione di minorenni, ecc.....	12	1	1	—	—	—	—	—	—	—	13	1
79 a 89	CONTRO LA SANITÀ DELLA STIRPE.....	5	—	—	—	—	—	—	—	—	—	5	—
90 a 118	Contro il patrimonio.....	4.500	251	55	2	25	2	29	3	29	4	4.638	262
90 a 93	FURTO.....	3.776	214	42	1	20	2	25	3	23	4	3.886	224
90 a 92	Furto semplice.....	1.557	127	12	1	9	—	11	2	8	1	1.597	131
93	Furto aggravato.....	2.219	87	30	—	11	2	14	1	15	3	2.289	93
94 a 109	RAPINA E DANNI.....	680	33	10	—	3	—	3	—	3	—	699	33
94 a 97	Rapina, estorsione, sequestro di persona.....	50	1	—	—	—	—	—	—	—	—	50	1
98 a 109	Danni a cose, animali, terreni, ecc.....	630	32	10	—	3	—	3	—	3	—	649	32
110 a 118	TRUFFA ED ALTRE FRODI.....	44	4	3	1	2	—	1	—	3	—	53	5
110	Truffa.....	8	1	—	—	—	—	—	—	1	—	9	1
111	Appropriazione indebita.....	12	2	—	—	1	—	—	—	2	—	15	2
112	Ricettazione.....	15	1	1	—	—	—	—	—	—	—	16	1
113 a 118	Insolvenza fraudolenta, ecc.....	9	—	2	1	1	—	1	—	—	—	13	1
119 a 212	Contro l'economia e la fede pubblica.....	241	25	2	—	5	—	2	—	2	—	252	25
119 a 134	CONTRO L'ECONOMIA PUBBLICA, L'INDUSTRIA E IL COMMERCIO.....	4	2	—	—	—	—	—	—	—	—	4	2
119	Frode nell'esercizio del commercio.....	—	—	—	—	—	—	—	—	—	—	—	—
120	Vendita sostanze alimentari non genuine.....	2	1	—	—	—	—	—	—	—	—	2	1
121 a 134	Arbitraria invasione aziende, ecc.....	2	1	—	—	—	—	—	—	—	—	2	1
135 a 162	CONTRO L'INCOLUMITÀ PUBBLICA.....	232	23	2	—	5	—	2	—	2	—	243	23
163 a 212	CONTRO LA FEDE PUBBLICA.....	5	—	—	—	—	—	—	—	—	—	5	—
163 a 174	Falsità in monete.....	—	—	—	—	—	—	—	—	—	—	—	—
175 a 182	Falsità in sigilli.....	—	—	—	—	—	—	—	—	—	—	—	—
183 a 212	Falsità in atti e persone.....	5	—	—	—	—	—	—	—	—	—	5	—
213 a 373	Contro lo Stato, le altre istituzioni sociali e l'ordine pubblico.....	47	8	—	—	2	—	1	1	1	—	51	9
213 a 276	CONTRO LA PERSONALITÀ DELLO STATO.....	5	—	—	—	—	—	—	—	—	—	5	—
277 a 318	CONTRO LA PUBBLICA AMMINISTRAZIONE.....	10	3	—	—	—	—	—	—	1	—	11	3
277 a 285	Violenza, resistenza, oltraggio.....	6	—	—	—	—	—	—	—	1	—	7	—
286 a 294	Peculato, malversazione, ecc.....	—	—	—	—	—	—	—	—	—	—	—	—
295 a 318	Omissione atti di ufficio, ecc.....	4	3	—	—	—	—	—	—	—	—	4	3
319 a 354	CONTRO L'AMMINISTRAZIONE DELLA GIUSTIZIA.....	23	5	—	—	2	—	1	1	—	—	26	6
355 a 366	CONTRO IL SENTIMENTO RELIGIOSO, ECC.....	1	—	—	—	—	—	—	—	—	—	1	—
367 a 373	CONTRO L'ORDINE PUBBLICO.....	8	—	—	—	—	—	—	—	—	—	8	—
—	Altri delitti.....	14	—	1	—	—	—	—	—	—	—	15	—
	<b>TOTALE.....</b>	<b>8.779</b>	<b>625</b>	<b>159</b>	<b>5</b>	<b>108</b>	<b>9</b>	<b>135</b>	<b>14</b>	<b>135</b>	<b>9</b>	<b>9.316</b>	<b>662</b>

(a) Cfr. Tav. 143 per i singoli numeri d'ordine. — (b) Numeri 48 a 50, 53 a 61.



Segue TAV. 163 — MINORENNI GIUDICATI SECONDO IL DELITTO, LA SPECIE DEL PROVVEDIMENTO, L'ETÀ E IL SESSO

N. d'ordine	DELITTI	ETÀ - Anni										TOTALE	
		meno di 14		14		15		16		17		MF	F
		MF	F	MF	F	MF	F	MF	F	MF	F		
<b>C - PERDONO GIUDIZIALE</b>													
1 a 47	Contro la persona.....	—	—	115	17	196	33	226	31	273	38	810	119
1 a 10	CONTRO LA VITA.....	—	—	7	—	15	—	20	—	22	—	64	—
1	Strage.....	—	—	—	—	—	—	—	—	—	—	—	—
2,3,5,8	Omicidio volontario consumato.....	—	—	—	—	1	—	—	—	3	—	4	—
	Omicidio volontario tentato.....	—	—	—	—	—	—	—	—	—	—	—	—
4	Infanticidio per causa di onore.....	—	—	—	—	—	—	—	—	—	—	—	—
6,7	Omicidio preterintenzionale.....	—	—	—	—	—	—	—	—	—	—	—	—
9,10	Omicidio colposo.....	—	—	7	—	14	—	20	—	19	—	60	—
11 a 45	CONTRO L'INCOLUMITÀ E LA LIBERTÀ INDIVIDUALE.....	—	—	106	15	179	31	198	28	245	36	728	110
11	Percosse.....	—	—	2	—	2	1	2	—	3	1	9	2
12 a 14	Lesioni personali volontarie.....	—	—	47	10	81	21	102	20	116	21	346	72
15 a 17	Lesioni personali colpose.....	—	—	43	2	74	5	63	4	92	6	272	17
18 a 22	Rissa, abbandono d'incapace, ecc.....	—	—	4	2	11	4	6	2	13	6	34	14
23 a 45	Violenza privata, minaccia, ecc.....	—	—	10	1	11	—	25	2	21	2	67	5
46,47	INGIURIE E DIFFAMAZIONI.....	—	—	2	2	2	2	6	3	6	2	18	9
48 a 89	Contro la famiglia, la moralità e il buon costume.....	—	—	64	12	78	12	89	11	73	15	310	50
48 a 61	CONTRO LA FAMIGLIA.....	—	—	4	1	5	2	9	3	16	5	34	11
51	Violazione obblighi assistenza familiare.....	—	—	1	1	2	2	4	3	4	4	11	10
52	Maltrattamenti in famiglia.....	—	—	1	—	3	—	4	—	9	—	17	—
(a)	Adulterio, bigamia, ecc.....	—	—	2	—	—	—	1	—	3	1	6	—
62 a 78	CONTRO LA MORALITÀ E IL BUON COSTUME.....	—	—	60	11	74	10	80	8	60	8	274	37
62	Violenza carnale.....	—	—	21	—	18	—	31	—	9	—	79	—
63	Atti di libidine violenti.....	—	—	17	—	26	—	21	—	17	—	81	—
64	Atti osceni.....	—	—	19	9	25	10	25	8	26	8	95	35
65 a 78	Corruzione di minorenni, ecc.....	—	—	3	2	5	—	3	—	8	—	19	2
79 a 89	CONTRO LA SANITÀ DELLA STIRPE.....	—	—	—	—	—	—	—	—	2	2	2	2
90 a 118	Contro il patrimonio.....	—	—	892	44	1.148	60	1.222	60	989	48	4.251	212
90 a 93	FURTO.....	—	—	788	41	1.013	54	1.052	51	870	42	3.723	188
90 a 92	Furto semplice.....	—	—	198	21	238	31	268	30	233	27	937	109
93	Furto aggravato.....	—	—	590	20	775	23	784	21	637	15	2.786	79
94 a 109	RAPINA E DANNI.....	—	—	90	3	113	5	132	4	85	1	420	13
94 a 97	Rapina, estorsione, sequestro di persona.....	—	—	—	2	—	—	24	2	24	—	62	2
98 a 109	Danni a cose, animali, terreni, ecc.....	—	—	88	3	101	5	108	2	61	1	358	11
110 a 118	TRUFFA ED ALTRE FRODI.....	—	—	14	—	22	1	38	5	34	5	108	11
110	Truffa.....	—	—	4	—	7	—	11	4	12	3	34	7
111	Appropriazione indebita.....	—	—	2	—	5	1	9	1	9	1	25	3
112	Ricettazione.....	—	—	8	—	9	—	18	—	13	1	48	1
113 a 118	Insolvenza fraudolenta, ecc.....	—	—	—	—	1	—	—	—	—	—	1	—
119 a 212	Contro l'economia e la fede pubblica.....	—	—	14	1	30	5	40	3	48	10	132	19
119 a 134	CONTRO L'ECONOMIA PUBBLICA, L'INDUSTRIA E IL COMMERCIO.....	—	—	—	—	1	—	5	2	6	1	12	3
119	Frode nell'esercizio del commercio.....	—	—	—	—	—	—	2	1	2	1	4	2
120	Vendita sostanze alimentari non genuine.....	—	—	—	—	1	—	3	1	4	—	8	1
121 a 134	Arbitraria invasione aziende, ecc.....	—	—	—	—	—	—	—	—	—	—	—	—
135 a 162	CONTRO L'INCOLUMITÀ PUBBLICA.....	—	—	7	1	11	—	11	—	7	1	36	2
163 a 212	CONTRO LA FEDE PUBBLICA.....	—	—	7	—	18	5	24	1	35	8	84	14
163 a 174	Falsità in monete.....	—	—	—	—	—	—	—	—	—	—	—	—
175 a 182	Falsità in sigilli.....	—	—	—	—	—	—	—	—	1	—	1	—
183 a 212	Falsità in atti e persone.....	—	—	7	—	18	5	24	1	34	8	83	14
213 a 373	Contro lo Stato, le altre istituzioni sociali e l'ordine pubblico.....	—	—	18	5	34	7	53	12	72	11	177	35
213 a 276	CONTRO LA PERSONALITÀ DELLO STATO.....	—	—	—	—	—	—	—	—	—	—	—	—
277 a 318	CONTRO LA PUBBLICA AMMINISTRAZIONE.....	—	—	5	1	14	3	25	4	44	3	88	11
277 a 285	Violenza, resistenza, oltraggio.....	—	—	5	1	13	2	23	3	34	—	75	6
286 a 294	Peculato, malversazione, ecc.....	—	—	—	—	—	—	—	—	4	—	4	—
295 a 318	Omissione atti di ufficio, ecc.....	—	—	—	—	1	1	2	1	6	3	9	5
319 a 354	CONTRO L'AMMINISTRAZIONE DELLA GIUSTIZIA.....	—	—	10	4	16	4	26	6	26	8	78	24
355 a 366	CONTRO IL SENTIMENTO RELIGIOSO, ECC.....	—	—	—	—	—	—	—	—	—	—	—	—
367 a 373	CONTRO L'ORDINE PUBBLICO.....	—	—	3	—	4	—	2	—	2	—	11	—
—	Altri delitti.....	—	—	8	—	9	1	13	1	5	—	35	2
—	TOTALE....	—	—	1.111	79	1.496	118	1.643	118	1.465	122	5.715	437

(a) Numeri 48 a 50, 53 a 61.

Segue TAV. 163 — MINORENNI GIUDICATI SECONDO IL DELITTO, LA SPECIE DEL PROVVEDIMENTO, L'ETÀ E IL SESSO

N. d'ordine	DELITTI	ETÀ - Anni										TOTALE	
		meno di 14		14		15		16		17		MF	F
		MF	F	MF	F	MF	F	MF	F	MF	F		
<b>D - CONDANNA</b>													
1 a 47	Contro la persona.....	—	—	3	2	15	4	34	6	47	6	99	18
1 a 10	CONTRO LA VITA.....	—	—	1	—	5	1	7	—	10	1	23	2
1	Strage.....	—	—	—	—	—	—	—	—	—	—	—	—
2,3,5,8	Omicidio volontario consumato.....	—	—	—	—	1	—	3	—	5	1	9	1
4	Omicidio volontario tentato.....	—	—	—	—	1	—	2	—	—	—	3	—
6,7	Omicidio preterintenzionale.....	—	—	—	—	1	1	—	—	—	—	1	1
9,10	Omicidio colposo.....	—	—	1	—	2	—	2	—	1	—	6	—
11 a 45	CONTRO L'INCOLUMITÀ E LA LIBERTÀ INDIVIDUALE.....	—	—	—	—	10	3	27	6	35	3	72	12
11	Percosse.....	—	—	—	—	—	—	—	—	—	—	—	—
12 a 14	Lesioni personali volontarie.....	—	—	—	—	5	2	13	3	21	2	39	7
15 a 17	Lesioni personali colpose.....	—	—	—	—	4	—	5	—	4	—	13	—
18 a 22	Rissa, abbandono d'incapace, ecc.....	—	—	—	—	1	1	4	3	5	1	10	5
23 a 45	Violenza privata, minaccia, ecc.....	—	—	—	—	—	—	5	—	5	—	10	—
46,47	INGIURIE E DIFFAMAZIONI.....	—	—	2	2	—	—	—	—	2	2	4	4
48 a 89	Contro la famiglia, la moralità e il buon costume.....	—	—	11	—	25	1	38	2	36	1	110	4
48 a 61	CONTRO LA FAMIGLIA.....	—	—	—	—	—	—	1	—	3	1	4	1
51	Violazione obblighi assistenza familiare..	—	—	—	—	—	—	—	—	—	—	1	—
52	Maltrattamenti in famiglia.....	—	—	—	—	—	—	1	—	—	—	1	—
(a)	Adulterio, bigamia, ecc.....	—	—	—	—	—	—	—	—	3	1	3	1
62 a 78	CONTRO LA MORALITÀ E IL BUON COSTUME.	—	—	11	—	25	1	37	2	33	—	106	3
62	Violenza carnale.....	—	—	6	—	9	—	18	—	12	—	45	—
63	Atti di libidine violenti.....	—	—	4	—	12	—	10	—	10	—	36	—
64	Atti osceni.....	—	—	1	—	3	1	9	2	8	—	21	3
65 a 78	Corruzione di minorenni, ecc.....	—	—	—	—	1	—	—	—	3	—	4	—
79 a 89	CONTRO LA SANITÀ DELLA STIRPE.....	—	—	—	—	—	—	—	—	—	—	—	—
90 a 118	Contro il patrimonio.....	—	—	85	2	187	1	333	6	359	8	964	17
90 a 93	FURTO.....	—	—	79	2	155	1	287	6	315	6	836	15
90 a 92	Furto semplice.....	—	—	21	1	25	1	60	1	69	4	175	7
93	Furto aggravato.....	—	—	58	1	130	—	227	5	246	2	661	8
94 a 109	RAPINA E DANNI.....	—	—	6	—	27	—	42	—	32	1	107	1
94 a 97	Rapina, estorsione, sequestro di persona.....	—	—	4	—	13	—	18	—	20	—	55	—
98 a 109	Danni a cose, animali, terreni, ecc.....	—	—	2	—	14	—	24	—	12	1	52	1
110 a 118	TRUFFA ED ALTRE FRODI.....	—	—	—	—	5	—	4	—	12	1	21	1
110	Truffa.....	—	—	—	—	2	—	—	—	5	1	7	1
111	Appropriazione indebita.....	—	—	—	—	2	—	2	—	3	—	7	—
112	Ricettazione.....	—	—	—	—	1	—	2	—	4	—	7	—
113 a 118	Insolvenza fraudolenta, ecc.....	—	—	—	—	—	—	—	—	—	—	—	—
119 a 212	Contro l'economia e la fede pubblica.....	—	—	5	—	2	—	7	1	6	1	20	2
119 a 134	CONTRO L'ECONOMIA PUBBLICA, L'INDUSTRIA E IL COMMERCIO.....	—	—	1	—	1	—	3	1	—	—	5	1
119	Frode nell'esercizio del commercio.....	—	—	—	—	—	—	—	—	—	—	—	—
120	Vendita sostanze alimentari non genuine	—	—	1	—	1	—	3	1	—	—	5	1
121 a 134	Arbitraria invasione aziende, ecc.....	—	—	—	—	—	—	—	—	—	—	—	—
135 a 162	CONTRO L'INCOLUMITÀ PUBBLICA.....	—	—	1	—	1	—	1	—	—	—	3	—
163 a 212	CONTRO LA FEDE PUBBLICA.....	—	—	3	—	—	—	3	—	6	1	12	1
163 a 174	Falsità in monete.....	—	—	—	—	—	—	—	—	—	—	—	—
175 a 182	Falsità in sigilli.....	—	—	—	—	—	—	—	—	1	—	1	—
183 a 212	Falsità in atti e persone.....	—	—	3	—	—	—	3	—	5	1	11	1
213 a 373	Contro lo Stato, le altre istituzioni sociali e l'ordine pubblico.....	—	—	3	1	6	1	13	3	22	3	44	8
213 a 276	CONTRO LA PERSONALITÀ DELLO STATO.....	—	—	—	—	—	—	—	—	—	—	—	—
277 a 318	CONTRO LA PUBBLICA AMMINISTRAZIONE.....	—	—	1	—	3	1	5	—	14	2	23	3
277 a 285	Violenza, resistenza, oltraggio.....	—	—	1	—	3	1	5	—	14	2	23	3
286 a 294	Peculato, malversazione, ecc.....	—	—	—	—	—	—	—	—	—	—	—	—
295 a 318	Omissione atti di ufficio, ecc.....	—	—	—	—	—	—	—	—	—	—	—	—
319 a 354	CONTRO L'AMMINISTRAZIONE DELLA GIUSTIZIA	—	—	2	1	3	—	7	3	7	—	19	4
355 a 366	CONTRO IL SENTIMENTO RELIGIOSO, ECC.....	—	—	—	—	—	—	1	—	1	1	2	1
367 a 373	CONTRO L'ORDINE PUBBLICO.....	—	—	—	—	—	—	—	—	—	—	—	—
—	Altri delitti.....	—	—	—	—	3	—	10	1	9	—	22	1
—	<b>TOTALE ...</b>	—	—	107	5	238	7	435	19	479	19	1.259	50

(a) Numeri 48 a 50, 53 a 61.

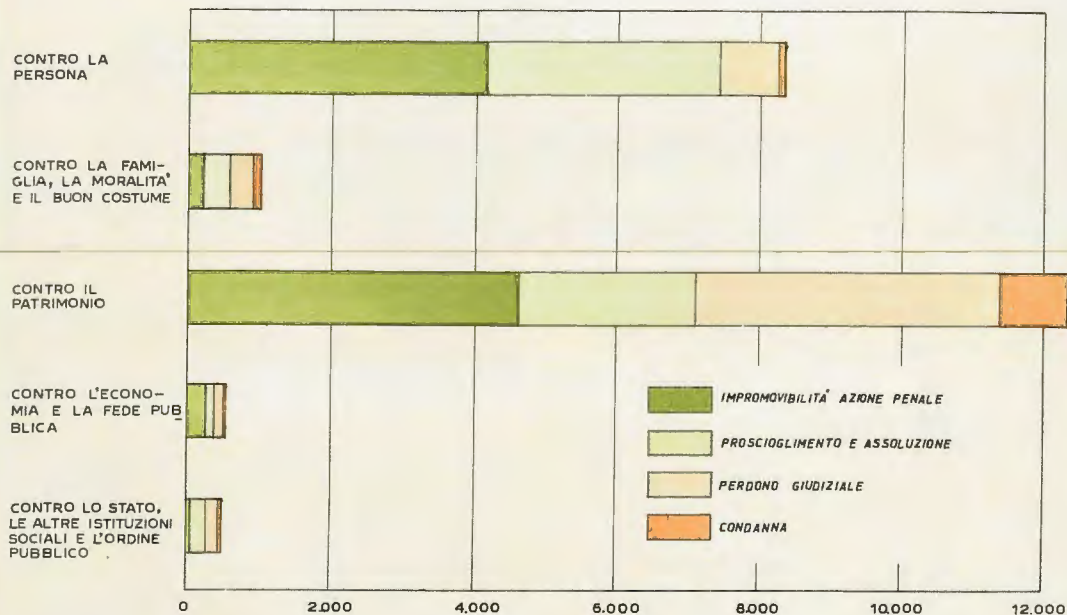
Segue TAV. 163 — MINORENNI GIUDICATI SECONDO IL DELITTO, LA SPECIE DEL PROVVEDIMENTO, L'ETÀ E IL SESSO

N. d'ordine	DELITTI	Età - Anni										TOTALE		
		meno di 14		14		15		16		17		MF	F	
		MF	F	MF	F	MF	F	MF	F	MF	F			
<b>E - TOTALE</b>														
1 a 47	<b>Contro la persona</b>	3 882	351	872	170	974	197	1 207	241	1 377	234	8 312	1 193	
1 a 10	CONTRO LA VITA	34	2	17	—	32	2	47	4	60	4	190	12	
1	Strage	—	—	—	—	—	—	—	—	—	—	—	—	
2,3,5,8	Omicidio volontario consumato	3	1	2	—	4	—	5	1	15	3	29	5	
4	Omicidio volontario tentato	1	—	—	—	1	—	2	—	—	—	4	—	
6,7	Infanticidio per causa di onore	—	—	—	—	1	1	—	—	—	—	1	1	
9,10	Omicidio preterintenzionale	4	—	1	—	2	—	2	—	1	—	10	—	
11 a 45	Omicidio colposo	26	1	14	—	24	1	38	3	44	1	146	6	
	<b>CONTRO L'INCOLUMITÀ E LA LIBERTÀ INDIVIDUALE</b>	3.796	333	805	130	891	164	1.068	181	1.231	192	7.791	1.000	
11	Percosse	9	1	16	5	23	8	36	12	25	8	109	34	
12 a 14	Lesioni personali volontarie	1.745	160	378	81	375	94	465	117	513	108	3.476	560	
15 a 17	Lesioni personali colpose	1.956	155	341	20	390	21	437	14	531	22	3 655	232	
18 a 22	Rissa, abbandono d'incapace, ecc.	29	13	31	17	57	31	55	24	79	40	251	125	
23 a 45	Violenza privata, minaccia, ecc.	57	4	39	7	46	10	75	14	83	14	300	49	
46,47	INGIURIE E DIFFAMAZIONI	52	16	50	40	51	31	92	56	86	38	331	181	
48 a 89	<b>Contro la famiglia, la moralità e il buon costume</b>	201	11	138	23	186	37	230	38	254	45	1.009	154	
48 a 61	CONTRO LA FAMIGLIA	9	2	9	4	24	15	38	13	62	17	142	51	
51	Violazione obblighi assistenza familiare	1	1	2	2	8	8	12	11	16	11	39	33	
52	Maltrattamenti in famiglia	7	1	2	—	9	2	12	—	19	2	49	5	
(a)	Adulterio, bigamia, ecc.	1	—	5	2	7	5	14	2	27	4	54	13	
62 a 78	<b>CONTRO LA MORALITÀ E IL BUON COSTUME</b>	187	9	128	19	161	21	189	22	189	26	854	97	
62	Violenza carnale	74	1	47	—	45	—	69	—	53	1	288	2	
63	Atti di libidine violenti	75	—	34	—	51	—	47	—	44	—	251	—	
64	Atti osceni	26	7	37	17	49	21	62	21	68	25	242	91	
65 a 78	Corruzione di minorenni, ecc.	12	1	10	2	16	—	11	1	24	—	73	4	
79 a 89	CONTRO LA SANITÀ DELLA STIRPE	5	—	1	—	1	1	3	3	3	2	13	6	
90 a 118	<b>Contro il patrimonio</b>	4 558	261	1.583	81	2.002	114	2.220	112	1.975	107	12.338	675	
90 a 93	FURTO	3.819	221	1.331	68	1.679	90	1.853	87	1.650	87	10.332	553	
90 a 92	Furto semplice	1.570	129	381	38	448	48	546	51	496	51	3.441	317	
93	Furto aggravato	2.249	92	950	30	1.231	42	1.307	36	1.154	36	6.891	236	
94 a 109	<b>RAPINA E DANNI</b>	692	34	210	9	265	18	280	16	220	8	1.667	85	
94 a 97	Rapina, estorsione, sequestro di persona	50	1	11	—	31	1	53	3	60	1	205	6	
98 a 109	Danni a cose, animali, terreni, ecc.	642	33	199	9	234	17	227	13	160	7	1.462	79	
110 a 118	<b>TRUFFA ED ALTRE FRODI</b>	47	6	42	4	58	6	87	9	105	12	339	37	
110	Truffa	10	3	8	1	14	1	17	4	32	5	81	14	
111	Appropriazione indebita	12	2	11	1	18	2	22	2	35	3	98	10	
112	Ricettazione	16	1	11	—	14	—	37	2	28	1	106	4	
113 a 118	Insolvenza fraudolenta, ecc.	9	—	12	2	12	3	11	1	10	3	54	9	
119 a 212	<b>Contro l'economia e la fede pubblica</b>	249	25	42	4	75	14	78	9	96	22	540	74	
119 a 134	<b>CONTRO L'ECONOMIA PUBBLICA, L'INDUSTRIA E IL COMMERCIO</b>	4	2	2	—	7	3	11	6	14	6	38	17	
119	Frode nell'esercizio del commercio	—	—	1	—	1	—	2	1	4	2	8	3	
120	Vendita sostanze alimentari non genuine	2	1	1	—	2	—	6	2	6	—	17	3	
121 a 134	Arbitraria invasione aziende, ecc.	2	1	—	—	4	3	3	3	4	4	13	11	
135 a 162	<b>CONTRO L'INCOLUMITÀ PUBBLICA</b>	238	23	25	2	31	2	24	—	16	1	334	28	
163 a 212	<b>CONTRO LA FEDE PUBBLICA</b>	7	—	15	2	37	9	43	3	66	15	163	29	
163 a 174	Falsità in monete	—	—	—	—	—	—	1	—	—	—	1	—	
175 a 182	Falsità in sigilli	—	—	—	—	—	—	—	—	3	1	3	1	
183 a 212	Falsità in atti e persone	7	—	15	2	37	9	42	3	63	14	164	28	
213 a 373	<b>Contro lo Stato, le altre istituzioni sociali e l'ordine pubblico</b>	49	8	49	9	82	25	125	27	175	24	480	93	
213 a 276	CONTRO LA PERSONALITÀ DELLO STATO	5	—	—	—	2	2	—	—	1	—	8	2	
277 a 318	CONTRO LA PUBBLICA AMMINISTRAZIONE	11	3	14	1	30	8	55	8	95	9	205	29	
277 a 285	Violenza, resistenza, oltraggio	—	—	14	1	24	4	46	4	80	3	171	12	
286 a 294	Peculato, malversazione, ecc.	—	—	—	—	—	—	—	—	4	—	4	—	
295 a 318	Omissione atti di ufficio, ecc.	4	3	—	—	6	4	9	4	11	6	30	17	
319 a 354	CONTRO L'AMMINISTRAZIONE DELLA GIUSTIZIA	24	5	28	8	44	14	65	19	70	14	231	60	
355 a 366	CONTRO IL SENTIMENTO RELIGIOSO, ECC.	1	—	—	—	1	1	—	—	2	1	5	2	
367 a 373	CONTRO L'ORDINE PUBBLICO	8	—	7	—	5	—	4	—	7	—	31	—	
—	<b>Altri delitti</b>	15	—	11	1	24	3	38	3	29	—	117	7	
<b>TOTALE</b>		8.954	656	2.695	288	3.343	390	3.898	430	3.906	432	22.796	2.196	

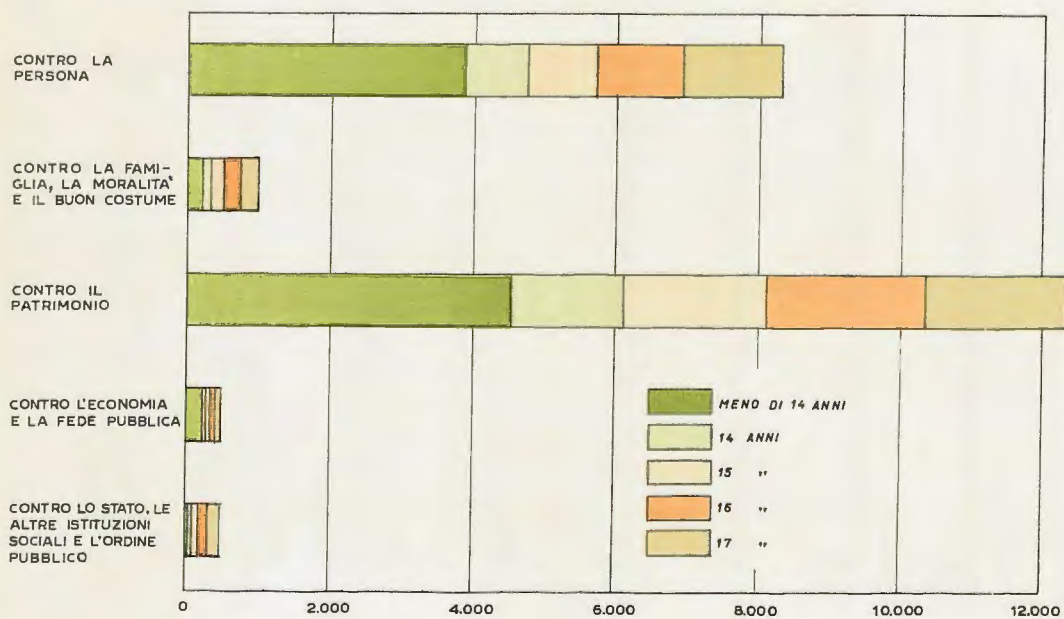
(a) Numeri 48 a 50, 53 a 61.

### 30. MINORENNI GIUDICATI SECONDO IL DELITTO, LA SPECIE DEL PROVVEDIMENTO E L'ETÀ Anno 1960

SECONDO IL DELITTO E LA SPECIE DEL PROVVEDIMENTO



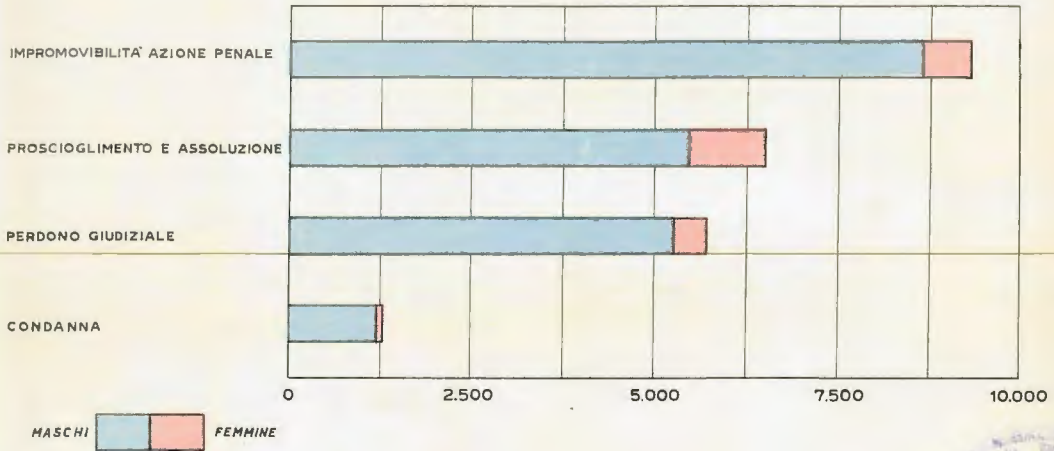
SECONDO IL DELITTO E L'ETÀ



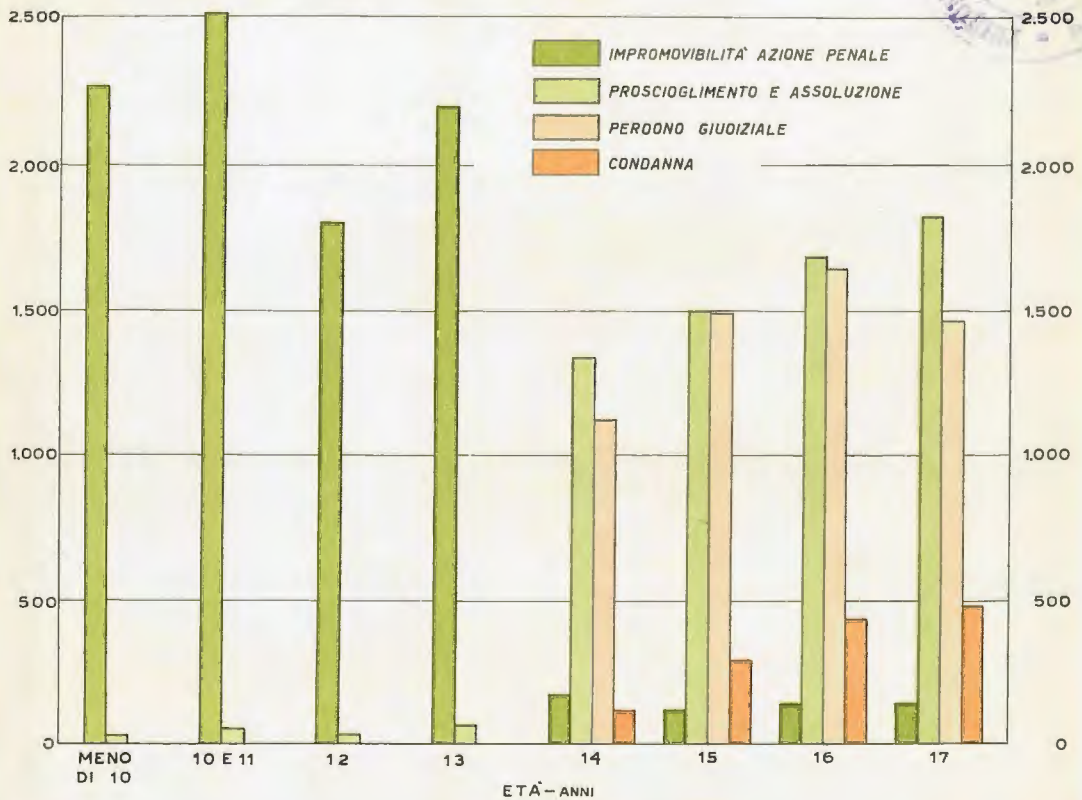


## 29. MINORENNI GIUDICATI SECONDO LA SPECIE DEL PROVVEDIMENTO IL SESSO E L'ETÀ Anno 1960

SECONDO LA SPECIE DEL PROVVEDIMENTO E IL SESSO



SECONDO LA SPECIE DEL PROVVEDIMENTO E L'ETÀ



TAV. 164 — MINORENNI DI ETÀ INFERIORE A 14 ANNI GIUDICATI, SECONDO IL DELITTO, LA SPECIE DEL PROVVEDIMENTO E IL SESSO

N. d'ordine (a)	DELITTI	Età - Anni								TOTALE	
		meno di 10		10 e 11		12		13		MF	F
		MF	F	MF	F	MF	F	MF	F		
<b>A - IMPROVIVIBILITÀ DELL'AZIONE PENALE</b>											
1 a 47	<b>Contro la persona</b> .....	<b>1.344</b>	<b>130</b>	<b>1.050</b>	<b>88</b>	<b>656</b>	<b>47</b>	<b>730</b>	<b>66</b>	<b>3.780</b>	<b>331</b>
1 a 10	CONTRO LA VITA.....	7	—	6	1	7	1	12	—	32	2
1	Strage.....	—	—	—	—	—	—	—	—	—	—
2,3,5,8	Omicidio volontario consumato.....	—	—	—	—	1	1	2	—	3	1
4	Omicidio volontario tentato.....	—	—	—	—	1	—	—	—	1	—
6,7	Infanticidio per causa di onore.....	—	—	—	—	—	—	—	—	—	—
9,10	Omicidio preterintenzionale.....	1	—	2	—	1	—	—	—	4	—
11 a 45	Omicidio colposo.....	6	—	4	1	4	—	10	—	24	1
11 a 45	CONTRO L'INCOLUMITÀ E LA LIBERTÀ INDIVIDUALE.....	1.333	128	1.031	83	641	44	699	62	3.704	317
11	Percosse.....	1	—	2	—	5	1	1	—	9	1
12 a 14	Lesioni personali volontarie.....	580	41	509	51	296	23	323	35	1.708	150
15 a 17	Lesioni personali colpose.....	747	85	503	31	309	14	351	22	1.910	152
18 a 22	Rissa, abbandono d'incapace, ecc.....	3	2	5	1	8	3	9	4	25	10
23 a 45	Violenza privata, minaccia, ecc.....	2	—	12	—	23	3	15	1	52	4
46,47	INGIURIE E DIFFAMAZIONI.....	4	2	13	4	8	2	19	4	44	12
48 a 89	<b>Contro la famiglia, la moralità e il buon costume</b> .....	<b>25</b>	<b>1</b>	<b>45</b>	<b>3</b>	<b>37</b>	<b>3</b>	<b>90</b>	<b>3</b>	<b>197</b>	<b>10</b>
48 a 61	CONTRO LA FAMIGLIA.....	—	—	2	1	3	—	3	1	8	2
51	Violazione obblighi assistenza familiare.....	—	—	—	—	—	—	1	1	1	1
52	Maltrattamenti in famiglia.....	—	—	2	1	3	—	2	—	7	1
(b)	Adulterio, bigamia, ecc.....	—	—	—	—	—	—	—	—	—	—
62 a 78	CONTRO LA MORALITÀ E IL BUON COSTUME.....	24	1	42	2	34	3	84	2	184	8
62	Violenza carnale.....	13	—	16	—	17	1	28	—	74	1
63	Atti di libidine violenti.....	4	—	15	—	12	—	43	—	74	—
64	Atti osceni.....	6	1	4	1	4	2	10	2	24	6
65 a 78	Corruzione di minorenni, ecc.....	1	—	7	1	1	—	3	—	12	1
79 a 89	CONTRO LA SANITÀ DELLA STIRPE.....	1	—	1	—	—	—	3	—	5	—
90 a 118	<b>Contro il patrimonio</b> .....	<b>781</b>	<b>62</b>	<b>1.337</b>	<b>74</b>	<b>1.051</b>	<b>44</b>	<b>1.331</b>	<b>71</b>	<b>4.500</b>	<b>251</b>
90 a 93	FURTO.....	614	46	1.123	67	897	37	1.142	64	3.776	214
90 a 92	Furto semplice.....	337	30	459	44	349	22	412	31	1.557	127
93	Furto aggravato.....	277	16	664	23	548	15	730	33	2.219	87
94 a 109	RAPINA E DANNI.....	159	16	203	5	144	7	174	5	680	33
94 a 97	Rapina, estorsione, sequestro di persona.....	1	—	17	—	14	1	18	—	50	1
98 a 109	Danni a cose, animali, terreni, ecc.....	158	16	186	5	130	6	156	5	630	32
110 a 118	TRUFFA ED ALTRE FRODI.....	8	—	11	2	10	—	15	2	44	4
110	Truffa.....	2	—	—	—	4	—	2	1	8	1
111	Appropriazione indebita.....	—	—	2	1	4	—	6	1	12	2
112	Ricettazione.....	2	—	6	1	2	—	5	—	15	1
113 a 118	Insolvenza fraudolenta, ecc.....	4	—	3	—	—	—	2	—	9	—
119 a 212	<b>Contro l'economia e la fede pubblica</b> .....	<b>119</b>	<b>16</b>	<b>63</b>	<b>6</b>	<b>32</b>	<b>—</b>	<b>27</b>	<b>3</b>	<b>241</b>	<b>25</b>
119 a 134	CONTRO L'ECONOMIA PUBBLICA, L'INDUSTRIA E IL COMMERCIO.....	1	1	—	—	1	—	2	1	4	2
119	Frode nell'esercizio del commercio.....	—	—	—	—	—	—	—	—	—	—
120	Vendita sostanze alimentari non genuine.....	—	—	—	—	—	—	2	1	2	1
121 a 134	Arbitraria invasione aziende, ecc.....	1	1	—	—	1	—	—	—	2	1
135 a 162	CONTRO L'INCOLUMITÀ PUBBLICA.....	118	15	63	6	30	—	21	2	232	23
163 a 212	CONTRO LA FEDE PUBBLICA.....	—	—	—	—	1	—	4	—	5	—
163 a 174	Falsità in monete.....	—	—	—	—	—	—	—	—	—	—
175 a 182	Falsità in sigilli.....	—	—	—	—	—	—	—	—	—	—
183 a 212	Falsità in atti e persone.....	—	—	—	—	1	—	4	—	5	—
213 a 373	<b>Contro lo Stato, le altre istituzioni sociali e l'ordine pubblico</b> .....	<b>3</b>	<b>2</b>	<b>13</b>	<b>—</b>	<b>12</b>	<b>4</b>	<b>19</b>	<b>2</b>	<b>47</b>	<b>8</b>
213 a 276	CONTRO LA PERSONALITÀ DELLO STATO.....	—	—	2	—	—	—	3	—	5	—
277 a 318	CONTRO LA PUBBLICA AMMINISTRAZIONE.....	2	2	1	—	1	—	6	1	10	3
277 a 285	Violenza, resistenza, oltraggio.....	—	—	1	—	1	—	4	—	6	—
286 a 294	Peculato, malversazione, ecc.....	—	—	—	—	—	—	—	—	—	—
295 a 318	Omissione atti di ufficio, ecc.....	2	2	—	—	—	—	2	1	4	3
319 a 354	CONTRO L'AMMINISTRAZIONE DELLA GIUSTIZIA.....	—	—	6	—	9	4	8	1	23	5
355 a 366	CONTRO IL SENTIMENTO RELIGIOSO, ECC.....	1	—	—	—	—	—	—	—	1	—
367 a 373	CONTRO L'ORDINE PUBBLICO.....	—	—	4	—	2	—	2	—	8	—
—	<b>Altri delitti</b> .....	<b>1</b>	<b>—</b>	<b>—</b>	<b>—</b>	<b>8</b>	<b>—</b>	<b>5</b>	<b>—</b>	<b>14</b>	<b>—</b>
	<b>TOTALE</b> .....	<b>2.273</b>	<b>211</b>	<b>2.508</b>	<b>171</b>	<b>1.796</b>	<b>98</b>	<b>2.202</b>	<b>145</b>	<b>8.779</b>	<b>625</b>

(a) Cfr. Tav. 143 per i singoli numeri d'ordine. — (b) Numeri 48 a 50, 53 a 61.

Segue TAV. 164 — MINORENNI DI ETÀ INFERIORE A 14 ANNI GIUDICATI, SECONDO IL DELITTO, LA SPECIE DEL PROVVEDIMENTO E IL SESSO

N. d'ordine	DELITTI	ETÀ - Anni								TOTALE	
		meno di 10		10 e 11		12		13		MF	F
		MF	F	MF	F	MF	F	MF	F		
<b>B - PROSCIoglimento e Assoluzione</b>											
1 a 47	<b>Contro la persona</b> .....	19	2	34	5	18	5	31	8	102	20
1 a 10	<b>CONTRO LA VITA</b> .....	—	—	1	—	1	—	—	—	2	—
1	Strage.....	—	—	—	—	—	—	—	—	—	—
2,3,5,8	Omicidio volontario consumato.....	—	—	—	—	—	—	—	—	—	—
4	Omicidio volontario tentato.....	—	—	—	—	—	—	—	—	—	—
6,7	Infanticidio per causa di onore.....	—	—	—	—	—	—	—	—	—	—
9,10	Omicidio preterintenzionale.....	—	—	—	—	—	—	—	—	—	—
11 a 45	Omicidio colposo.....	—	—	1	—	1	—	—	—	2	—
11	<b>CONTRO L'INCOLUMITÀ E LA LIBERTÀ INDIVIDUALE</b> .....	19	2	31	5	14	3	28	6	92	16
12 a 14	Percosse.....	—	—	—	—	—	—	—	—	—	—
15 a 17	Lesioni personali volontarie.....	6	1	17	4	4	2	10	3	37	10
18 a 22	Lesioni personali colpose.....	13	1	13	1	8	—	12	1	46	3
23 a 45	Rissa, abbandono d'incapace, ecc.....	—	—	1	—	1	1	2	2	4	3
46,47	Violenza privata, minaccia, ecc.....	—	—	—	—	1	—	4	—	5	—
	<b>INGIURIE E DIFFAMAZIONI</b> .....	—	—	2	—	3	2	3	2	8	4
48 a 89	<b>Contro la famiglia, la moralità e il buon costume</b> .....	—	—	3	1	—	—	1	—	4	1
48 a 61	<b>CONTRO LA FAMIGLIA</b> .....	—	—	1	—	—	—	—	—	1	—
51	Violazione obblighi assistenza familiare.....	—	—	—	—	—	—	—	—	—	—
52	Maltrattamenti in famiglia.....	—	—	—	—	—	—	—	—	—	—
(a)	Adulterio, bigamia, ecc.....	—	—	1	—	—	—	—	—	1	—
62 a 78	<b>CONTRO LA MORALITÀ E IL BUON COSTUME</b> .....	—	—	2	1	—	—	1	—	3	1
62	Violenza carnale.....	—	—	—	—	—	—	—	—	—	—
63	Atti di libidine violenti.....	—	—	—	—	—	—	1	—	1	—
64	Atti osceni.....	—	—	2	1	—	—	—	—	2	1
65 a 78	Corruzione di minorenni, ecc.....	—	—	—	—	—	—	—	—	—	—
79 a 89	<b>CONTRO LA SANITÀ DELLA STIRPE</b> .....	—	—	—	—	—	—	—	—	—	—
90 a 118	<b>Contro il patrimonio</b> .....	9	2	14	2	8	1	27	5	58	10
90 a 93	<b>FURTO</b> .....	2	1	11	1	8	1	22	4	43	7
90 a 92	Furto semplice.....	1	1	4	—	1	—	7	1	13	2
93	Furto aggravato.....	1	—	7	1	7	1	15	3	30	5
94 a 109	<b>RAPINA E DANNI</b> .....	7	1	2	—	—	—	3	—	12	1
94 a 97	Rapina, estorsione, sequestro di persona.....	—	—	—	—	—	—	—	—	—	—
98 a 109	Danni a cose, animali, terreni, ecc.....	7	1	2	—	—	—	3	—	12	1
110 a 118	<b>TRUFFA ED ALTRE FRODI</b> .....	—	—	1	1	—	—	2	1	3	2
110	Truffa.....	—	—	1	—	—	—	1	1	2	—
111	Appropriazione indebita.....	—	—	—	—	—	—	—	—	—	—
112	Ricettazione.....	—	—	—	—	—	—	1	—	1	—
113 a 118	Insolvenza fraudolenta, ecc.....	—	—	—	—	—	—	—	—	—	—
119 a 212	<b>Contro l'economia e la fede pubblica</b> .....	2	—	3	—	—	—	3	—	8	—
119 a 134	<b>CONTRO L'ECONOMIA PUBBLICA, L'INDUSTRIA E IL COMMERCIO</b> .....	—	—	—	—	—	—	—	—	—	—
119	Frode nell'esercizio del commercio.....	—	—	—	—	—	—	—	—	—	—
120	Vendita sostanze alimentari non genuine.....	—	—	—	—	—	—	—	—	—	—
121 a 134	Arbitraria invasione aziende, ecc.....	—	—	—	—	—	—	—	—	—	—
135 a 162	<b>CONTRO L'INCOLUMITÀ PUBBLICA</b> .....	2	—	2	—	—	—	2	—	6	—
163 a 212	<b>CONTRO LA FEDE PUBBLICA</b> .....	—	—	1	—	—	—	1	—	2	—
163 a 174	Falsità in monete.....	—	—	—	—	—	—	—	—	—	—
175 a 182	Falsità in sigilli.....	—	—	—	—	—	—	—	—	—	—
183 a 212	Falsità in atti e persone.....	—	—	1	—	—	—	1	—	2	—
213 a 373	<b>Contro lo Stato, le altre istituzioni sociali e l'ordine pubblico</b> .....	1	—	—	—	—	—	1	—	2	—
213 a 276	<b>CONTRO LA PERSONALITÀ DELLO STATO</b> .....	—	—	—	—	—	—	—	—	—	—
277 a 318	<b>CONTRO LA PUBBLICA AMMINISTRAZIONE</b> .....	—	—	—	—	—	—	1	—	1	—
277 a 285	Violenza, resistenza, oltraggio.....	—	—	—	—	—	—	1	—	1	—
286 a 294	Peculato, malversazione, ecc.....	—	—	—	—	—	—	—	—	—	—
295 a 318	Omissione atti di ufficio, ecc.....	—	—	—	—	—	—	—	—	—	—
319 a 354	<b>CONTRO L'AMMINISTRAZIONE DELLA GIUSTIZIA</b> .....	1	—	—	—	—	—	—	—	1	—
355 a 366	<b>CONTRO IL SENTIMENTO RELIGIOSO, ECC.</b> .....	—	—	—	—	—	—	—	—	—	—
367 a 373	<b>CONTRO L'ORDINE PUBBLICO</b> .....	—	—	—	—	—	—	—	—	—	—
—	<b>Altri delitti</b> .....	—	—	—	—	1	—	—	—	1	—
	<b>TOTALE</b> ...	31	4	54	8	27	6	63	13	175	31

(a) Numeri 48 a 50, 53 a 61.

Segue TAV. 164 — MINORENNI DI ETÀ INFERIORE A 14 ANNI GIUDICATI, SECONDO IL DELITTO, LA SPECIE DEL PROVVEDIMENTO E IL SESSO

N. d'ordine	DELITTI	Età - Anni								TOTALE	
		meno di 10		10 e 11		12		13		MF	F
		MF	F	MF	F	MF	F	MF	F		
<b>C - TOTALE</b>											
1 a 47	<b>Contro la persona.....</b>	<b>1.363</b>	<b>132</b>	<b>1.084</b>	<b>93</b>	<b>674</b>	<b>52</b>	<b>761</b>	<b>74</b>	<b>3.882</b>	<b>351</b>
1 a 10	CONTRO LA VITA.....	7	—	7	1	8	1	12	—	34	2
1	Strage.....	—	—	—	—	—	—	—	—	—	—
2,3,5,8	OMICIDIO VOLONTARIO CONSUMATO.....	—	—	—	—	1	1	2	—	3	1
4	OMICIDIO VOLONTARIO TENTATO.....	—	—	—	—	1	—	—	—	1	—
6,7	INFANTICIDIO PER CAUSA DI ONORE.....	—	—	—	—	—	—	—	—	—	—
9,10	OMICIDIO PRETERINTENZIONALE.....	1	—	2	—	1	—	—	—	4	—
11 a 45	OMICIDIO COLPOSO.....	6	—	5	1	5	—	10	—	26	1
11	CONTRO L'INCOLUMITÀ E LA LIBERTÀ INDIVIDUALE.....	1.352	130	1.062	88	655	47	727	68	3.796	333
12 a 14	PERCOSSE.....	1	—	2	—	5	1	1	—	9	1
15 a 17	LESIONI PERSONALI VOLONTARIE.....	586	42	526	55	300	25	333	38	1.745	160
18 a 22	LESIONI PERSONALI COLPOSE.....	760	86	516	32	317	14	363	23	1.956	155
23 a 45	RISSA, ABBANDONO D'INCAPACE, ECC.....	3	2	6	1	9	4	11	6	29	13
46,47	VIolenza privata, minaccia, ecc.....	2	—	12	—	24	3	19	1	57	4
48 a 89	INGIURIE E DIFFAMAZIONI.....	4	2	15	4	11	4	22	6	52	16
48 a 61	CONTRO LA FAMIGLIA, LA MORALITÀ E IL BUON COSTUME.....	25	1	48	4	37	3	91	3	201	11
51	CONTRO LA FAMIGLIA.....	—	—	3	1	3	—	3	1	9	2
52	Violazione obblighi assistenza familiare.....	—	—	—	—	—	—	1	1	1	1
(a)	Maltrattamenti in famiglia.....	—	—	2	1	3	—	2	—	7	1
62 a 78	ADULTERIO, BIGAMIA, ECC.....	—	—	1	—	—	—	—	—	1	—
62	CONTRO LA MORALITÀ E IL BUON COSTUME.....	24	1	44	3	34	3	85	2	187	9
63	Violenza carnale.....	13	—	16	—	17	1	28	—	74	1
64	Atti di libidine violenti.....	4	—	15	—	12	—	44	—	75	—
65 a 78	Atti osceni.....	6	1	6	2	4	2	10	2	26	7
79 a 89	Corruzione di minorenni, ecc.....	1	—	1	1	1	—	3	—	12	1
90 a 118	CONTRO LA SANITÀ DELLA STIRPE.....	1	—	1	—	—	—	3	—	5	—
90 a 93	CONTRO IL PATRIMONIO.....	790	64	1.351	76	1.059	45	1.358	76	4.558	261
90 a 92	FURTO.....	616	47	1.134	68	905	38	1.164	68	3.819	221
93	Furto semplice.....	338	31	463	44	350	22	419	32	1.570	129
94 a 109	Furto aggravato.....	278	16	671	24	555	16	745	36	2.249	92
94 a 97	RAPINA E DANNI.....	166	17	205	5	144	7	177	5	692	34
98 a 109	Rapina, estorsione, sequestro di persona.....	1	—	17	—	14	1	18	—	50	1
110 a 118	Danni a cose, animali, terreni, ecc.....	165	17	188	5	130	6	159	5	642	33
110	TRUFFA ED ALTRE FRODI.....	8	—	12	3	10	—	17	3	47	6
111	Truffa.....	2	—	1	1	4	—	3	2	10	3
112	Appropriazione indebita.....	—	—	2	1	4	—	6	1	12	2
113 a 118	Ricettazione.....	2	—	6	1	2	—	6	—	16	1
119 a 212	Insolvenza fraudolenta, ecc.....	4	—	3	—	—	—	2	—	9	—
119 a 134	CONTRO L'ECONOMIA E LA FEDE PUBBLICA.....	121	16	66	6	32	—	30	3	249	25
119	CONTRO L'ECONOMIA PUBBLICA, L'INDUSTRIA E IL COMMERCIO.....	1	1	—	—	1	—	2	1	4	2
120	Frode nell'esercizio del commercio.....	—	—	—	—	—	—	—	—	—	—
121 a 134	Vendita sostanze alimentari non genuine.....	—	—	—	—	—	—	2	1	2	1
135 a 162	Arbitraria invasione aziende, ecc.....	1	1	—	—	1	—	—	—	2	1
163 a 212	CONTRO L'INCOLUMITÀ PUBBLICA.....	120	15	65	6	30	—	23	2	238	23
163 a 174	CONTRO LA FEDE PUBBLICA.....	—	—	1	—	1	—	5	—	7	—
175 a 182	Falsità in monete.....	—	—	—	—	—	—	—	—	—	—
183 a 212	Falsità in sigilli.....	—	—	—	—	—	—	—	—	—	—
213 a 373	Falsità in atti e persone.....	—	—	1	—	1	—	5	—	7	—
213 a 276	CONTRO LO STATO, LE ALTRE ISTITUZIONI SOCIALI E L'ORDINE PUBBLICO.....	4	2	13	—	12	4	20	2	49	8
277 a 318	CONTRO LA PERSONALITÀ DELLO STATO.....	—	—	2	—	—	—	3	—	5	—
277 a 285	CONTRO LA PUBBLICA AMMINISTRAZIONE.....	2	2	1	—	1	—	7	1	11	3
286 a 294	Violenza, resistenza, oltraggio.....	—	—	1	—	1	—	5	—	7	—
295 a 318	Peculato, malversazione, ecc.....	—	—	—	—	—	—	—	—	—	—
319 a 354	Omissione atti di ufficio, ecc.....	2	2	—	—	—	—	2	1	4	3
355 a 366	CONTRO L'AMMINISTRAZIONE DELLA GIUSTIZIA.....	1	—	6	—	9	4	8	1	24	5
367 a 373	CONTRO IL SENTIMENTO RELIGIOSO, ECC.....	1	—	—	—	—	—	—	—	1	—
—	CONTRO L'ORDINE PUBBLICO.....	—	—	4	—	2	—	2	—	8	—
—	Altri delitti.....	1	—	—	—	9	—	5	—	15	—
<b>TOTALE ...</b>		<b>2.304</b>	<b>215</b>	<b>2.562</b>	<b>179</b>	<b>1.823</b>	<b>104</b>	<b>2.265</b>	<b>158</b>	<b>8.954</b>	<b>656</b>

(a) Numeri 48 a 50, 53 a 61.

TAV. 105 - MINORENNI GIUDICATI SECONDO ALCUNI CARATTERI, LA SPECIE DEL PROVVEDIMENTO, L'ETÀ E IL SESSO

CARATTERI	Età - Anni										TOTALE	
	meno di 14		14		15		16		17		MF	F
	MF	F	MF	F	MF	F	MF	F	MF	F		
<b>A - IMPROVVISIBILITÀ DELL'AZIONE PENALE</b>												
<b>Totale</b> .....	<b>8.779</b>	<b>625</b>	<b>159</b>	<b>5</b>	<b>108</b>	<b>9</b>	<b>135</b>	<b>14</b>	<b>135</b>	<b>9</b>	<b>9.316</b>	<b>662</b>
<b>FILIAZIONE :</b>												
Legittima e legittimata.....	8.504	596	150	4	105	9	128	14	128	9	9.015	632
Illegittima.....	259	27	9	1	3	—	7	—	7	—	285	28
Di ignoti.....	16	2	—	—	—	—	—	—	—	—	16	2
<b>ISTRUZIONE :</b>												
Analfabeti.....	1.139	91	11	1	12	1	13	1	5	1	1.180	95
Elementare.....	6.799	504	115	3	76	7	103	12	106	8	7.199	534
Media.....	941	30	31	—	17	1	17	1	17	—	923	32
Superiore.....	—	—	2	1	3	—	2	—	7	—	14	1
<b>CONVIVENZA :</b>												
In famiglia.....	8.667	613	156	5	107	9	132	14	133	9	9.195	650
Con altri.....	24	7	2	—	—	—	1	—	—	—	27	7
In collegio, istituto.....	88	5	1	—	1	—	2	—	2	—	94	5
<b>CONDIZIONE PROFESSIONALE :</b>												
Occupazione retribuita.....	1.212	50	46	2	36	1	56	5	61	4	1.411	62
Occupazione non retribuita.....	676	53	27	—	18	3	26	3	20	1	767	60
In cerca di 1ª occupazione.....	456	13	27	1	15	—	16	2	11	—	525	16
In età non lavorativa e altre condizioni.....	6.435	509	59	2	39	5	37	4	43	4	6.613	524
<b>SVILUPPO SCHELETRICO :</b>												
Normale.....	7.951	577	139	4	96	7	123	13	124	9	8.433	610
Precoce.....	223	14	7	1	6	1	8	—	10	—	254	16
Ritardato.....	595	34	13	—	6	1	4	1	1	—	619	36
Deforme.....	10	—	—	—	—	—	—	—	—	—	10	—
<b>MALATTIE, STATI MORBOSI, DIFETTI FISICI :</b>												
Tubercolosi.....	57	2	1	—	1	—	3	—	1	—	63	2
Tubercolosi con disendocrinie o lue, ecc.....	10	1	—	—	—	—	1	—	—	—	11	1
Disendocrinie.....	113	12	2	—	1	—	3	—	1	—	120	12
Lue.....	3	—	—	—	—	—	—	—	—	—	3	—
Reliquati morbosi.....	38	2	—	—	1	—	—	—	—	—	39	2
Turbe mentali.....	56	2	—	—	1	—	1	—	—	—	58	2
Altre malattie o difetti fisici.....	713	57	20	—	6	—	19	1	15	1	773	59
Nessuna malattia, stato morbo- soso, difetto fisico.....	7.789	549	136	5	98	9	108	13	118	8	8.249	584
<b>SITUAZIONE MATRIMONIALE DEI GENITORI :</b>												
Conviventi.....	7.942	561	138	3	94	9	117	14	110	6	8.401	593
Separati legalmente.....	27	—	—	—	—	—	—	—	—	—	27	—
Separati di fatto.....	138	9	3	—	3	—	1	—	1	—	146	9
Uno o entrambi ignoti.....	267	25	8	1	3	—	6	—	6	—	290	26
Diversa dalle precedenti (a).....	405	30	10	1	8	—	11	—	18	3	452	34
<b>PROFESSIONE DEL PADRE O DI CHI NE FA LE VECI :</b>												
Professioni liberali.....	75	4	1	—	1	—	1	—	3	—	81	4
— amministrative, tecniche e operative.....	368	17	6	1	8	1	4	1	6	—	392	20
Arti e mestieri particolari dell'agricoltura, — della lavorazione e fabbricazione mate- riali e prodotti.....	2.513	216	43	1	31	4	41	5	40	3	2.668	229
— dell'installazione e funzionamento im- panti.....	3.343	219	55	1	38	2	44	6	37	3	3.517	231
— del commercio e dei servizi.....	528	37	11	1	3	—	3	—	5	1	550	39
Condizioni non professionali.....	1.118	63	29	—	9	—	24	2	22	1	1.202	66
	634	69	14	1	18	2	18	—	22	1	906	73
<b>STAGIONE DEL DELITTO :</b>												
Primavera.....	2.384	188	45	1	29	2	22	2	33	2	2.513	195
Estate.....	2.277	176	42	1	36	4	44	4	45	1	2.444	186
Autunno.....	2.132	144	40	2	22	3	35	1	31	3	2.260	153
Inverno.....	1.986	117	32	1	21	—	34	7	26	3	2.099	128
<b>ANNO DEL DELITTO :</b>												
Anteriore al 1956.....	14	3	—	—	—	—	1	—	—	—	15	3
1956.....	35	1	6	—	—	—	1	—	1	—	43	1
1957.....	84	5	—	—	1	—	2	—	1	—	88	5
1958.....	312	26	4	—	3	—	3	—	4	—	326	26
1959.....	3.545	280	45	3	45	5	43	3	49	4	3.727	295
1960.....	4.789	310	104	2	59	4	85	11	80	5	5.117	332

(a) Genitore emigrato, detenuto, uno o entrambi deceduti o situazione matrimoniale per altro motivo non accertata.

Segue TAV. 165 — MINORENNI GIUDICATI SECONDO ALCUNI CARATTERI, LA SPECIE DEL PROVVEDIMENTO, L'ETA E IL SESSO

CARATTERI	ETÀ - Anni										TOTALE	
	meno di 14		14		15		16		17		MF	F
	MF	F	MF	F	MF	F	MF	F	MF	F		
<b>Totale</b> .....	175	31	1.318	199	1.501	256	1.685	279	1.827	282	6.506	1.047
<b>FILIAZIONE :</b>												
Legittima e legittimata .....	171	31	1.286	190	1.454	249	1.639	274	1.774	274	6.324	1.018
Illegittima .....	3	—	31	9	43	6	41	5	49	7	167	27
Di ignoti .....	1	—	1	—	4	1	5	—	4	1	15	2
<b>ISTRUZIONE :</b>												
Analfabeti .....	12	1	122	23	146	31	174	22	166	30	620	107
Elementare .....	145	26	949	163	1.092	201	1.198	229	1.360	227	4.744	846
Media .....	18	4	235	11	239	20	285	26	253	25	1.030	86
Superiore .....	—	—	12	2	24	4	28	2	48	—	112	8
<b>CONVIVENZA :</b>												
In famiglia .....	174	31	1.304	196	1.470	250	1.646	271	1.787	272	6.381	1.020
Con altri .....	—	—	3	1	8	2	13	1	15	3	39	7
In collegio, istituto .....	1	—	11	2	23	4	26	7	25	7	86	20
<b>CONDIZIONE PROFESSIONALE :</b>												
Occupazione retribuita .....	32	4	497	49	694	77	806	79	900	74	2.929	283
Occupazione non retribuita .....	22	8	249	45	304	55	341	67	409	65	1.325	240
In cerca di 1ª occupazione .....	10	1	235	24	201	17	209	16	218	17	873	75
In età non lavorativa e altre condizioni ..	111	18	337	81	302	107	329	117	300	126	1.379	449
<b>SVILUPPO SCHELETRICO :</b>												
Normale .....	157	28	1.174	184	1.345	237	1.546	269	1.687	266	5.909	984
Precoce .....	9	2	60	7	86	12	77	8	95	11	327	40
Ritardato .....	9	1	81	8	68	7	53	1	43	5	254	22
Deforme .....	—	—	3	—	2	—	9	1	2	—	16	1
<b>MALATTIE, STATI MORBOSI, DIFETTI FISICI :</b>												
Tubercolosi .....	1	—	5	1	10	3	9	2	10	2	35	8
Tubercolosi con disendocrinie o lue, ecc..	—	—	2	—	2	—	3	1	1	—	8	1
Disendocrinie .....	1	—	33	12	24	7	32	8	25	5	115	32
Lue .....	—	—	—	—	1	—	3	1	—	—	4	1
Reliquati morbosì .....	—	—	8	2	1	—	3	1	—	—	14	3
Turbe mentali .....	4	—	9	1	10	—	3	1	2	—	37	2
Altre malattie o difetti fisici .....	11	2	130	10	145	13	140	13	164	14	590	52
Nessuna malattia, stato morboso, difetto fisico .....	158	29	1.131	173	1.308	233	1.489	252	1.617	261	5.703	948
<b>SITUAZIONE MATRIMONIALE DEI GENITORI :</b>												
Conviventi .....	165	30	1.134	175	1.304	221	1.428	239	1.530	224	5.561	889
Separati legalmente .....	—	—	5	1	8	—	4	—	10	—	27	1
Separati di fatto .....	5	1	22	5	22	8	25	4	33	10	107	28
Uno o entrambi ignoti .....	3	—	35	10	48	9	48	6	51	8	185	33
Diversa dalle precedenti .....	2	—	122	8	119	18	180	30	203	40	626	96
<b>PROFESSIONE DEL PADRE O DI CHI NE FA LE VECI :</b>												
Professioni liberali .....	1	1	10	1	11	3	8	2	8	1	38	8
— amministrative, tecniche e operative ..	8	2	64	3	58	6	77	7	87	13	294	31
Arti e mestieri particolari dell'agricoltura ..	57	9	403	72	530	92	539	77	670	98	2.199	348
— della lavorazione e fabbricazione materiali e prodotti .....	82	17	429	64	459	68	509	100	504	79	1.983	328
— dell'installazione e funzionamento impianti .....	7	—	61	8	63	12	92	21	98	16	321	57
— del commercio e dei servizi .....	9	—	176	20	176	31	188	29	188	24	737	104
Condizioni non professionali .....	11	2	175	31	204	44	272	43	272	51	934	171
<b>STAGIONE DEL DELITTO :</b>												
Primavera .....	51	6	303	42	387	70	431	67	464	71	1.636	256
Estate .....	36	10	387	68	437	88	491	91	538	87	1.839	344
Autunno .....	44	5	323	46	368	52	387	63	428	64	1.550	230
Inverno .....	44	10	305	43	309	46	376	58	397	60	1.431	217
<b>ANNO DEL DELITTO :</b>												
Anteriore al 1956 .....	2	1	16	1	27	8	33	6	29	9	107	25
1956 .....	5	1	34	4	47	10	53	11	48	4	187	30
1957 .....	7	1	68	11	110	18	109	16	137	24	431	70
1958 .....	11	4	212	34	237	41	270	51	356	48	1.086	178
1959 .....	55	13	625	86	706	120	757	136	765	125	2.908	480
1960 .....	95	11	363	63	374	59	463	59	492	72	1.787	264

(a) Escluso il perdono giudiziale (vedi pag. seguente).



Segue TAV. 165 — MINORENNI GIUDICATI SECONDO ALCUNI CARATTERI, LA SPECIE DEL PROVVEDIMENTO, L'ETA E IL SESSO

CARATTERI	Età - Anni										TOTALE	
	meno di 14		14		15		16		17		MF	F
	MF	F	MF	F	MF	F	MF	F	MF	F		
<b>Totale</b> .....	—	—	107	5	238	7	435	19	479	19	1.259	50
<b>FILIAZIONE :</b>												
Legittima e legittimata .....	—	—	103	4	230	5	413	16	458	17	1.204	42
Illegittima .....	—	—	3	1	8	2	21	3	20	2	52	8
Di ignoti .....	—	—	1	—	—	—	1	—	1	—	3	—
<b>ISTRUZIONE :</b>												
Analfabeti .....	—	—	24	1	47	2	91	7	82	8	244	18
Elementare .....	—	—	79	4	176	5	315	12	362	11	932	32
Media .....	—	—	3	—	14	—	25	—	28	—	70	—
Superiore .....	—	—	1	—	1	—	4	—	7	—	13	—
<b>CONVIVENZA :</b>												
In famiglia .....	—	—	98	4	216	5	400	18	442	16	1.156	43
Con altri .....	—	—	1	—	2	—	2	—	6	1	11	1
In collegio, istituto .....	—	—	8	1	20	2	33	1	31	2	92	6
<b>CONDIZIONE PROFESSIONALE :</b>												
Occupazione retribuita .....	—	—	60	2	126	1	220	5	256	4	662	12
Occupazione non retribuita .....	—	—	12	1	42	1	76	5	74	4	204	11
In cerca di 1 <sup>a</sup> occupazione .....	—	—	26	—	47	—	94	—	101	4	268	4
In età non lavorativa e altre condizioni .....	—	—	9	2	23	5	45	9	48	7	125	23
<b>SVILUPPO SCHELETRICO :</b>												
Normale .....	—	—	86	5	208	5	393	19	441	18	1.128	47
Precoce .....	—	—	11	—	16	2	21	—	19	1	67	3
Ritardato .....	—	—	9	—	14	—	21	—	19	—	63	—
Deforme .....	—	—	1	—	—	—	—	—	—	—	1	—
<b>MALATTIE, STATI MORBOSI, DIFETTI FISICI :</b>												
Tubercolosi .....	—	—	—	—	—	—	6	1	2	—	8	1
Tubercolosi con disendocrinie o lue, ecc. ....	—	—	—	—	1	—	2	—	1	—	4	—
Disendocrinie .....	—	—	—	—	1	—	5	1	12	—	18	1
Lue .....	—	—	—	—	1	—	—	—	1	—	2	—
Reliquati morbosi .....	—	—	—	—	—	—	3	—	3	—	6	—
Turbe mentali .....	—	—	—	—	4	—	6	—	4	1	14	1
Altre malattie o difetti fisici .....	—	—	10	—	25	2	31	—	51	1	118	3
Nessuna malattia, stato morboso, difetto fisico .....	—	—	97	5	205	5	382	17	405	17	1.089	44
<b>SITUAZIONE MATRIMONIALE DEI GENITORI :</b>												
Conviventi .....	—	—	89	2	194	4	343	14	381	11	1.007	31
Separati legalmente .....	—	—	—	—	1	—	2	1	4	—	7	1
Separati di fatto .....	—	—	1	—	5	—	15	—	12	1	33	1
Uno o entrambi ignoti .....	—	—	5	1	8	2	20	3	23	2	56	8
Diversa dalle precedenti .....	—	—	12	2	30	1	55	1	59	5	156	9
<b>PROFESSIONE DEL PADRE O DI CHI NE FA LE VECI :</b>												
Professioni liberali .....	—	—	—	—	3	—	3	—	2	—	8	—
— amministrative, tecniche e operative .....	—	—	3	—	8	—	5	—	7	—	23	—
Arti e mestieri particolari dell'agricoltura. ....	—	—	32	2	69	3	161	7	136	9	398	21
— della lavorazione e fabbricazione materiali e prodotti .....	—	—	39	1	77	1	120	6	159	2	395	10
— dell'installazione e funzionamento impianti .....	—	—	3	—	12	—	21	—	18	—	54	—
— del commercio e dei servizi .....	—	—	12	—	30	—	48	—	58	1	148	1
Condizioni non professionali .....	—	—	18	2	39	3	77	6	99	7	233	18
<b>STAGIONE DEL DELITTO :</b>												
Primavera .....	—	—	28	1	53	2	107	4	109	4	297	11
Estate .....	—	—	24	2	70	3	81	4	101	6	276	15
Autunno .....	—	—	26	—	62	1	116	2	128	2	332	5
Inverno .....	—	—	29	2	53	1	131	9	141	7	354	19
<b>ANNO DEL DELITTO :</b>												
Anteriore al 1956 .....	—	—	2	—	6	—	14	2	9	—	31	2
1956 .....	—	—	2	—	5	—	16	1	18	—	41	1
1957 .....	—	—	10	1	14	—	33	4	41	1	98	6
1958 .....	—	—	17	1	47	1	82	4	110	1	256	7
1959 .....	—	—	49	2	117	2	189	5	201	9	556	18
1960 .....	—	—	27	1	49	4	101	3	100	8	277	16



Segue TAV. 165 — MINORENNI GIUDICATI SECONDO ALCUNI CARATTERI, LA SPECIE DEL PROVVEDIMENTO, L'ETÀ E IL SESSO

CARATTERI	ETÀ - Anni										TOTALE	
	meno di 14		14		15		16		17		MF	F
	MF	F	MF	F	MF	F	MF	F	MF	F		
<b>Totale</b> .....	<b>8.954</b>	<b>656</b>	<b>2.695</b>	<b>288</b>	<b>3.343</b>	<b>390</b>	<b>3.898</b>	<b>430</b>	<b>3.906</b>	<b>432</b>	<b>22.796</b>	<b>2.196</b>
<b>FILIAZIONE :</b>												
Legittima e legittimata.....	8.675	627	2.597	270	3.219	374	3.763	414	3.762	412	22.016	2.097
Illegittima .....	262	27	94	18	117	14	125	16	136	19	734	94
Di ignoti.....	17	2	4	—	7	2	10	—	8	1	46	5
<b>ISTRUZIONE :</b>												
Analfabeti .....	1.151	92	261	35	372	51	450	47	378	52	2.612	277
Elementare.....	6.944	530	1.992	234	2.441	303	2.829	346	2.924	347	17.130	1.760
Media .....	859	34	414	16	481	31	557	35	511	33	2.822	149
Superiore .....	—	—	28	3	49	5	62	2	93	—	232	10
<b>CONVIVENZA :</b>												
In famiglia .....	8.841	644	2.640	278	3.242	374	3.779	414	3.784	411	22.286	2.121
Con altri .....	24	7	7	2	17	4	28	4	42	10	118	27
In collegio, istituto.....	89	5	48	8	84	12	91	12	80	11	392	48
<b>CONDIZIONE PROFESSIONALE :</b>												
Occupazione retribuita .....	1.244	54	1.129	72	1.603	117	1.975	145	2.063	141	8.014	529
Occupazione non retribuita.....	698	61	470	69	628	87	732	100	748	81	3.276	398
In cerca di 1 <sup>a</sup> occupazione.....	466	14	502	31	507	26	590	27	546	33	2.601	131
In età non lavorativa e altre condizioni.....	6.546	527	594	116	605	160	611	158	549	177	8.905	1.138
<b>SVILUPPO SCHELETRICO :</b>												
Normale .....	8.108	605	2.347	261	2.964	357	3.556	406	3.608	412	20.583	2.041
Precoce .....	232	16	130	11	205	20	177	17	171	13	915	77
Ritardato .....	604	35	214	16	170	13	154	6	122	7	1.264	77
Deforme .....	10	—	4	—	4	—	11	1	5	—	34	1
<b>MALATTIE, STATI MORBOSI, DIFETTI FISICI :</b>												
Tubercolosi .....	58	2	21	2	31	5	32	4	23	4	165	17
Tubercolosi con disendocrinie o lue, ecc.....	10	1	3	—	7	—	10	1	3	—	33	2
Disendocrinie .....	114	12	50	12	54	14	60	13	56	7	334	58
Lue .....	3	—	—	—	4	1	3	1	4	—	14	2
Reliquati morbosi.....	38	2	18	3	8	—	8	1	14	—	86	6
Turbe mentali .....	60	2	19	1	26	—	18	1	17	1	140	5
Altre malattie o difetti fisici.....	724	59	262	17	324	23	349	25	367	22	2.026	146
Nessuna malattia, stato morboso, difetto fisico .....	7.947	578	2.322	253	2.889	347	3.418	384	3.422	398	19.998	1.960
<b>SITUAZIONE MATRIMONIALE DEI GENITORI :</b>												
Conviventi .....	8.107	591	2.299	244	2.816	325	3.206	355	3.179	331	19.607	1.846
Separati legalmente .....	27	—	14	3	18	2	18	1	20	—	97	6
Separati di fatto .....	143	10	51	8	57	13	89	13	82	16	422	60
Uno o entrambi ignoti .....	270	25	102	19	123	17	132	15	141	19	768	95
Diversa dalle precedenti .....	407	30	229	14	329	33	453	46	484	66	1.902	189
<b>PROFESSIONE DEL PADRE O DI CHI NE FA LE VECI :</b>												
Professioni liberali.....	76	5	17	2	22	3	23	3	23	1	161	14
— amministrative, tecniche e operative.....	376	19	109	5	118	9	139	9	161	17	903	59
Arti e mestieri particolari dell'agricoltura — della lavorazione e fabbricazione materiali e prodotti.....	2.570	225	816	107	1.082	138	1.255	126	1.293	145	7.016	741
— dell'installazione e funzionamento impianti .....	3.425	236	907	89	1.093	108	1.195	148	1.159	127	7.779	708
— del commercio e dei servizi .....	535	37	126	12	153	15	193	26	181	18	1.188	108
Condizioni non professionali.....	1.127	63	362	26	380	46	452	41	428	38	2.749	214
	845	71	358	47	495	71	641	77	661	86	3.000	352
<b>STAGIONE DEL DELITTO :</b>												
Primavera.....	2.435	194	620	65	838	101	971	113	993	104	5.857	577
Estate .....	2.313	185	696	92	950	131	1.007	122	1.030	125	5.996	656
Autunno .....	2.176	149	704	70	804	93	930	90	950	105	5.564	507
Inverno .....	2.030	127	675	61	751	65	990	105	933	98	5.379	456
<b>ANNO DEL DELITTO :</b>												
Anteriore al 1956 .....	16	4	26	5	38	8	56	9	51	14	187	40
1956 .....	40	2	52	6	70	13	89	14	86	5	337	40
1957 .....	91	6	103	14	174	22	199	21	223	30	790	93
1958 .....	323	30	346	40	440	55	533	62	643	61	2.285	248
1959 .....	3.600	293	1.294	133	1.640	195	1.818	201	1.769	202	10.121	1.024
1960 .....	4.884	321	874	90	981	97	1.203	123	1.134	120	9.076	751



Segue TAV. 166 — MINORENNI GIUDICATI SECONDO ALCUNI CARATTERI, LA SPECIE DEL PROVVEDIMENTO,  
IL DELITTO E IL SESSO

Segue A - IMPROMOVIBILITÀ DELL'AZIONE PENALE

CARATTERI	CONTRO LA PERSONA					CONTRO LA FAMIGLIA, ECC.			CONTRO IL PATRIMONIO				CONTRO L'ECONOMIA, ECC.	CONTRO LO STATO, ECC.	ALTRI DELITTI	TOTALE
	Totale	Omicidio vol. (2, 3, 5, 8)	Omicidio colposo (9, 10)	Lesioni vol. (12 a 14)	Lesioni colpose (15 a 17)	Totale	Violenza carnale (62)	Atti di libidine (63)	Totale	Furto (90 a 93)	Rapina, ecc. (94 a 97)	Danni a cose, ecc. (98 a 109)				
<b>FEMMINE</b>																
<b>Totale</b> .....	354	1	1	161	161	12	1	—	262	224	1	32	25	9	—	662
<b>FILIAZIONE:</b>																
Legittima e legittimata....	341	1	1	154	156	12	1	—	245	208	1	31	25	9	—	632
Illegittima .....	13	—	—	7	5	—	—	—	15	14	—	1	—	—	—	28
Di ignoti .....	—	—	—	—	—	—	—	—	2	2	—	—	—	—	—	2
<b>ISTRUZIONE:</b>																
Analfabeti .....	44	—	—	12	29	1	—	—	38	31	—	7	9	3	—	95
Elementare .....	286	1	1	143	116	11	1	—	215	184	1	25	16	6	—	534
Media .....	23	—	—	6	15	—	—	—	9	9	—	—	—	—	—	32
Superiore .....	1	—	—	—	1	—	—	—	—	—	—	—	—	—	—	1
<b>CONVIVENZA:</b>																
In famiglia .....	351	1	1	161	159	12	1	—	253	215	1	32	25	9	—	650
Con altri .....	3	—	—	—	2	—	—	—	4	4	—	—	—	—	—	7
In collegio, istituto .....	—	—	—	—	—	—	—	—	5	5	—	—	—	—	—	5
<b>CONDIZIONE PROFESSIONALE:</b>																
Occupazione retribuita .....	29	—	—	18	8	2	—	—	30	27	—	1	1	—	—	62
Occupazione non retribuita .....	26	—	—	12	10	5	—	—	26	22	—	3	2	1	—	60
In cerca di 1ª occupazione .....	5	—	—	1	3	—	—	—	10	9	—	1	1	—	—	16
In età non lavorativa e altre condizioni .....	294	1	1	130	140	5	1	—	196	166	1	27	21	8	—	524
<b>SVILUPPO SCHELETRICO:</b>																
Normale .....	329	1	1	151	150	12	1	—	236	202	—	29	25	8	—	610
Precoce .....	10	—	—	3	4	—	—	—	6	6	—	—	—	—	—	16
Ritardato .....	15	—	—	7	7	—	—	—	20	16	1	3	—	1	—	36
Deforme .....	—	—	—	—	—	—	—	—	—	—	—	—	—	—	—	—
<b>MALATTIE, STATI MORBOSI, DIFETTI FISICI:</b>																
Tubercolosi .....	—	—	—	—	—	—	—	—	2	2	—	—	—	—	—	2
Tubercolosi con disendocrinie o lue, ecc. ....	—	—	—	—	—	—	—	—	1	1	—	—	—	—	—	1
Disendocrinie .....	7	—	—	5	1	—	—	—	5	5	—	—	—	—	—	12
Lue .....	—	—	—	—	—	—	—	—	—	—	—	—	—	—	—	—
Reliquati morbosi .....	2	—	—	1	1	—	—	—	—	—	—	—	—	—	—	2
Turbe mentali .....	1	—	—	1	—	—	—	—	1	1	—	—	—	—	—	2
Altre malattie o difetti fisici	25	—	—	11	12	2	1	—	28	23	—	5	2	2	—	59
Nessuna malattia, stato morboso, difetto fisico .....	319	1	1	143	147	10	—	—	225	192	1	27	23	7	—	584
<b>SITUAZIONE MATRIMONIALE DEI GENITORI:</b>																
Conviventi .....	324	1	1	147	146	11	1	—	226	191	1	29	25	7	—	593
Separati legalmente .....	—	—	—	—	—	—	—	—	—	—	—	—	—	—	—	—
Separati di fatto .....	3	—	—	2	1	—	—	—	6	6	—	—	—	—	—	9
Uno o entrambi ignoti .....	13	—	—	7	5	—	—	—	13	11	—	2	—	—	—	26
Diversa dalle precedenti .....	14	—	—	5	9	1	—	—	17	16	—	1	—	2	—	34
<b>PROFESSIONE DEL PADRE O DI CHI NE FA LE VECI:</b>																
Professioni liberali .....	4	—	—	—	3	—	—	—	—	—	—	—	—	—	—	4
— amministrative, tecniche e operative .....	12	—	—	3	8	—	—	—	8	7	—	1	—	—	—	20
Arti e mestieri particolari dell'agricoltura .....	105	—	—	50	44	7	1	—	102	83	—	16	11	4	—	229
— della lavorazione e fabbricazione materiali e prodotti .....	131	—	1	63	57	3	—	—	85	75	—	8	10	2	—	231
— dell'installazione e funzionamento impianti .....	28	—	—	11	15	—	—	—	10	10	—	—	1	—	—	39
— del commercio e dei servizi .....	40	1	—	20	15	1	—	—	21	18	—	3	2	2	—	66
Condizioni non professionali .....	34	—	—	14	19	1	—	—	36	31	1	4	1	1	—	73
<b>STAGIONE DEL DELITTO:</b>																
Primavera .....	100	—	—	43	51	3	1	—	86	67	—	19	4	2	—	195
Estate .....	103	—	—	49	41	3	—	—	67	58	—	8	11	2	—	186
Autunno .....	84	1	1	37	37	3	—	—	62	58	1	—	4	—	—	153
Inverno .....	67	—	—	32	32	3	—	—	47	41	—	5	6	5	—	128
<b>ANNO DEL DELITTO:</b>																
Anteriore al 1956 .....	1	—	—	—	1	—	—	—	2	2	—	—	—	—	—	3
1956 .....	1	—	—	1	—	—	—	—	—	—	—	—	—	—	—	1
1957 .....	5	—	—	4	1	—	—	—	—	—	—	—	—	—	—	5
1958 .....	18	—	—	7	9	3	—	—	5	4	—	—	—	—	—	26
1959 .....	147	1	1	67	57	3	—	—	123	109	1	10	19	3	—	295
1960 .....	182	—	—	82	93	6	1	—	132	109	—	22	6	6	—	332







Segue **TAV. 166** — **MINORENNI GIUDICATI SECONDO ALCUNI CARATTERI, LA SPECIE DEL PROVVEDIMENTO, IL DELITTO E IL SESSO**

Segue **C** - **PERDONO GIUDIZIALE**

CARATTERI	CONTRO LA PERSONA				CONTRO LA FAMIGLIA, ECC.			CONTRO IL PATRIMONIO				CONTRO L'ECONOMIA, ECC.	CONTRO LO STATO, ECC.	ALTRI DELITTI	TOTALE
	Totale	Omicidio vol. (2, 3, 5, 8)	Omicidio colposo (9, 10)	Lesioni vol. (12 a 14)	Lesioni colpose (15 a 17)	Totale	Violenza carnale (62)	Atti di libidine (63)	Totale	Furto (90 a 93)	Rapina, ecc. (94 a 97)				
<b>FEMMINE</b>															
<b>Totale</b> .....	<b>119</b>			<b>72</b>	<b>17</b>	<b>50</b>		<b>212</b>	<b>188</b>	<b>2</b>	<b>11</b>	<b>19</b>	<b>35</b>	<b>2</b>	<b>437</b>
<b>FILIAZIONE :</b>															
Legittima e legittimata ..	107			64	17	49		195	172	2	11	17	35	2	405
Illegittima .....	12			8		1		16	15			2			31
Di ignoti .....								1	1						1
<b>ISTRUZIONE :</b>															
Analfabeti .....	10			8		6		40	36		3			1	57
Elementare .....	105			62	17	41		154	137	2	7	14	33	1	348
Media .....	3			2		3		18	15		1	5	2		31
Superiore .....	1														1
<b>CONVIVENZA :</b>															
In famiglia .....	114			68	16	45		194	171	2	11	19	34	2	408
Con altri .....	2			1	1	2		7	6				1		12
In collegio, istituto .....	3			3		3		11	11						17
<b>CONDIZIONE PROFESSIONALE :</b>															
Occupazione retribuita ..	34			21	8	13		101	89	2		10	14		172
Occupazione non retribuita	26			13	6	10		40	32		7	5	5	1	87
In cerca di 1ª occupazione	7			4		3		19	18		1	2	5		36
In età non lavorativa e altre condizioni .....	52			34	3	24		52	49		3	2	11	1	142
<b>SVILUPPO SCHELETRICO :</b>															
Normale .....	108			63	15	48		192	169	2	11	18	32	2	400
Precoce .....	6			4	2	2		8	8			1	1		18
Ritardato .....	5			5				12	11				2		19
Deforme .....															
<b>MALATTIE, STATI MORBOSI, DIFETTI FISICI :</b>															
Tubercolosi .....	2				1			3	3				1		6
Tubercolosi con disendocrinie o lue, ecc. ....															
Disendocrinie .....	1				1	2		5	5			2	2	1	13
Lue .....								1	1						1
Reliquati morbosi .....								1	1						1
Turbe mentali .....															
Altre malattie o difetti fisici	5			5		6		18	17			2	1		32
Nessuna malattia, stato morboso, difetto fisico ..	111			67	15	42		184	161	2	11	15	31	1	384
<b>SITUAZIONE MATRIMONIALE DEI GENITORI :</b>															
Conviventi .....	101			61	17	34		159	140	2	9	13	24	2	333
Separati legalmente .....						1		3	3						4
Separati di fatto .....	2			1		3		13	12				4		22
Uno o entrambi ignoti .....	10			6		1		15	14			2			28
Diversa dalle precedenti .....	6			4		11		22	19		2	4	7		50
<b>PROFESSIONE DEL PADRE O DI CHI NE FA LE VECI :</b>															
Professioni liberali .....								2	2						2
— amministrative, tecniche e operative .....	1				1	1		4	3			2			8
Arti e mestieri particolari dell'agricoltura .....	36			22	6	14		78	68	1	7	3	11	1	143
— della lavorazione e fabbricazione materiali e prodotti .....	41			24	6	16		64	57		4	5	12	1	139
— dell'installazione e funzionamento impianti ..	3			2	1	3		6	6						12
— del commercio e dei servizi .....	12			7	3	7		17	16			3	4		43
Condizioni non professionali	26			17		9		41	36	1		6	8		90
<b>STAGIONE DEL DELITTO :</b>															
Primavera .....	28			14	2	12		54	48		3	7	12	2	115
Estate .....	48			34	6	20		35	28	1	3	5	3		111
Autunno .....	23			13	4	7		71	64	1	5	4	14		119
Inverno .....	20			11	5	11		52	48		2	3	6		92
<b>ANNO DEL DELITTO :</b>															
Anteriore al 1956 .....	4			2		3		1			1	1	1		10
1956 .....	2					1		2	2				3		8
1957 .....	2			1		3		4	4			2	1		12
1958 .....	11			4	1	5		16	14	1			5		37
1959 .....	74			47	14	28		106	96		4	8	13	2	231
1960 .....	26			18	2	10		83	72	1	6	8	12		139





Segue TAV. 166 — MINORENNI GIUDICATI SECONDO ALCUNI CARATTERI, LA SPECIE DEL PROVVEDIMENTO, IL DELITTO E IL SESSO

Segue D - CONDANNA

CARATTERI	CONTRO LA PERSONA					CONTRO LA FAMIGLIA, ECC.			CONTRO IL PATRIMONIO				CON- TRO L'ECONO- MIA, ECC.	CON- TRO LO STATO, ECC.	ALTRI DE- LITTI	TO- TALE
	Totale	Omi- cidio vol. (2, 3, 5, 8)	Omi- cidio col- poso (9, 10)	Lesio- ni vol. (12 a 14)	Lesio- ni col- pose (15 a 17)	Totale	Vio- lenza car- nale (62)	Atti di libi- dine (63)	Totale	Furto (90 a 93)	Rapi- na, ecc. (94 a 97)	Danni a cose, ecc. (98 a 109)				
<b>Totale</b> .....	18	1	—	7	—	4	—	—	17	15	—	1	2	8	1	50
<b>FILIAZIONE:</b>																
Legittima e legittimata ...	17	1	—	6	—	3	—	—	13	11	—	1	2	6	1	42
Illegittima .....	1	—	—	1	—	1	—	—	4	4	—	—	—	2	—	8
Di ignoti .....	—	—	—	—	—	—	—	—	—	—	—	—	—	—	—	—
<b>ISTRUZIONE:</b>																
Analfabeti .....	1	—	—	—	—	3	—	—	10	10	—	—	—	4	—	18
Elementare .....	17	1	—	7	—	1	—	—	7	5	—	1	2	4	1	32
Media .....	—	—	—	—	—	—	—	—	—	—	—	—	—	—	—	—
Superiore .....	—	—	—	—	—	—	—	—	—	—	—	—	—	—	—	—
<b>CONVIVENZA:</b>																
In famiglia .....	18	1	—	7	—	4	—	—	12	10	—	1	2	6	1	43
Con altri .....	—	—	—	—	—	—	—	—	1	1	—	—	—	—	—	2
In collegio, istituto .....	—	—	—	—	—	—	—	—	4	4	—	—	—	2	—	6
<b>CONDIZIONE PROFESSIONALE:</b>																
Occupazione retribuita ...	3	—	—	2	—	1	—	—	5	5	—	—	—	2	1	12
Occupazione non retribuita	4	1	—	1	—	1	—	—	5	4	—	1	1	—	—	11
In cerca di 1 <sup>a</sup> occupazione	1	—	—	—	—	—	—	—	1	—	—	—	—	1	—	4
In età non lavorativa e al- tre condizioni .....	10	—	—	4	—	2	—	—	6	6	—	—	—	5	—	23
<b>SVILUPPO SCHELETRICO:</b>																
Normale .....	17	1	—	6	—	4	—	—	17	15	—	1	2	6	1	47
Precoce .....	1	—	—	1	—	—	—	—	—	—	—	—	—	2	—	3
Ritardato .....	—	—	—	—	—	—	—	—	—	—	—	—	—	—	—	—
Deforme .....	—	—	—	—	—	—	—	—	—	—	—	—	—	—	—	—
<b>MALATTIE, STATI MORBOSI, DIFETTI FISICI:</b>																
<b>Tubercolosi</b>																
Tubercolosi con disendo- crinie o lue, ecc. ....	—	—	—	—	—	—	—	—	1	1	—	—	—	—	—	1
Disendocrinie .....	1	—	—	1	—	—	—	—	—	—	—	—	—	—	—	1
Lue .....	—	—	—	—	—	—	—	—	—	—	—	—	—	—	—	—
Reliquati morbosi .....	—	—	—	—	—	—	—	—	—	—	—	—	—	—	—	—
Turbe mentali .....	—	—	—	—	—	—	—	—	—	—	—	—	1	—	—	1
Altre malattie o difetti fisici	2	1	—	—	—	—	—	—	—	—	—	—	—	1	—	3
Nessuna malattia, stato morboso, difetto fisico.	15	—	—	6	—	4	—	—	16	14	—	1	1	7	1	44
<b>SITUAZIONE MATRIMONIALE DEI GENITORI:</b>																
Conviventi .....	14	1	—	6	—	3	—	—	8	7	—	1	2	3	1	31
Separati legalmente .....	—	—	—	—	—	—	—	—	—	—	—	—	—	1	—	1
Separati di fatto .....	1	—	—	—	—	—	—	—	—	—	—	—	—	—	—	1
Uno o entrambi ignoti ...	1	—	—	1	—	1	—	—	4	4	—	—	—	2	—	8
Diversa dalle precedenti ..	2	—	—	—	—	—	—	—	5	4	—	—	—	2	—	9
<b>PROFESSIONE DEL PADRE O DI CHI NE FA LE VECI:</b>																
Professioni liberali .....	—	—	—	—	—	—	—	—	—	—	—	—	—	—	—	—
— amministrative, tecni- che e operative .....	—	—	—	—	—	—	—	—	—	—	—	—	—	—	—	—
Arti e mestieri particolari dell'agricoltura .....	11	1	—	2	—	2	—	—	4	3	—	1	2	2	—	21
— della lavorazione e fab- bricazione materiali e prodotti .....	4	—	—	3	—	1	—	—	1	1	—	—	—	3	1	10
— dell'installazione e fun- zionamento impianti ...	—	—	—	—	—	—	—	—	—	—	—	—	—	—	—	—
— del commercio e dei servizi .....	—	—	—	—	—	—	—	—	1	1	—	—	—	—	—	1
Condizioni non professionali	3	—	—	2	—	1	—	—	11	10	—	—	—	3	—	18
<b>STAGIONE DEL DELITTO:</b>																
Primavera .....	5	—	—	3	—	1	—	—	4	4	—	—	—	1	—	11
Estate .....	5	—	—	2	—	1	—	—	6	6	—	—	—	3	—	15
Autunno .....	2	—	—	1	—	—	—	—	2	1	—	—	—	1	—	5
Inverno .....	6	1	—	1	—	2	—	—	5	4	—	—	2	3	1	19
<b>ANNO DEL DELITTO:</b>																
Anteriore al 1956 .....	1	—	—	—	—	—	—	—	—	—	—	—	—	1	—	2
1956 .....	—	—	—	—	—	—	—	—	—	—	—	—	—	—	1	1
1957 .....	1	—	—	1	—	2	—	—	2	2	—	—	—	1	—	6
1958 .....	4	—	—	1	—	—	—	—	1	1	—	—	—	2	—	7
1959 .....	8	—	—	4	—	1	—	—	7	6	—	—	1	1	—	18
1960 .....	4	1	—	1	—	1	—	—	7	6	—	—	1	3	—	16

Segue TAV. 166 — MINORENNI GIUDICATI SECONDO ALCUNI CARATTERI, LA SPECIE DEL PROVVEDIMENTO, IL DELITTO E IL SESSO

## E - TOTALE

CARATTERI	CONTRO LA PERSONA					CONTRO LA FAMIGLIA, ECC.			CONTRO IL PATRIMONIO				CONTRO L'ECONOMIA, ECC.	CONTRO LO STATO, ECC.	ALTRI DELITTI	TOTALE
	Totale	Omicidio vol. (2, 3, 5, 8)	Omicidio colposo (9, 10)	Lesioni vol. (12 a 14)	Lesioni colpose (15 a 17)	Totale	Violenza carnale (62)	Atti di libidine (63)	Totale	Furto (90 a 93)	Rapina, ecc. (94 a 97)	Danni a cose, ecc. (98 a 109)				
<b>Totale</b> .....	<b>8.312</b>	<b>33</b>	<b>146</b>	<b>3.476</b>	<b>3.655</b>	<b>1.009</b>	<b>288</b>	<b>251</b>	<b>12.338</b>	<b>10.332</b>	<b>205</b>	<b>1.462</b>	<b>540</b>	<b>480</b>	<b>117</b>	<b>22.796</b>
<b>FILIAZIONE :</b>																
Legittima e legittimata...	8.113	30	144	3.381	3.587	971	275	247	11.835	9.876	199	1.434	521	462	114	22.016
Illegittima .....	191	3	2	90	66	33	12	4	471	429	6	24	18	18	3	734
Di ignoti .....	8	—	—	5	2	5	1	—	32	27	—	4	1	—	—	46
<b>ISTRUZIONE :</b>																
Analfabeti .....	758	2	5	368	294	86	17	13	1.623	1.298	20	270	79	45	21	2.612
Elementare .....	6.262	28	100	2.679	2.681	757	218	189	9.287	7.870	134	1.034	390	360	74	17.130
Media .....	1.183	2	32	411	608	153	48	46	1.330	1.084	43	152	64	70	22	2.822
Superiore .....	109	1	9	18	72	13	5	3	98	80	8	6	7	5	—	232
<b>CONVIVENZA :</b>																
In famiglia .....	8.229	31	145	3.434	3.632	979	277	248	11.973	9.994	199	1.452	531	459	115	22.286
Con altri .....	28	—	1	12	9	9	1	—	71	65	—	3	2	6	2	118
In collegio, istituto .....	55	2	—	30	14	21	10	3	294	273	6	7	7	15	—	392
<b>CONDIZIONE PROFESSIONALE :</b>																
Occupazione retribuita ...	2.292	13	64	867	1.004	427	112	111	4.886	4.193	93	414	139	222	48	8.014
Occupazione non retribuita	1.183	7	31	497	419	180	63	36	1.713	1.201	27	445	78	93	29	3.276
In cerca di 1ª occupazione	661	8	11	290	257	109	30	30	1.696	1.541	27	81	65	51	19	2.601
In età non lavorativa e altre condizioni .....	4.176	5	40	1.822	1.975	293	83	74	4.043	3.397	58	522	258	114	21	8.905
<b>SVILUPPO SCHELETRICO :</b>																
Normale .....	7.657	31	139	3.198	3.358	902	248	221	10.983	9.189	183	1.297	506	433	102	20.583
Precoce .....	309	—	3	125	139	59	23	17	505	422	12	58	16	20	6	915
Ritardato .....	335	2	4	148	153	46	16	13	831	704	10	105	18	26	8	1.264
Deforme .....	11	—	—	5	5	2	1	—	19	17	—	2	1	1	1	34
<b>MALATTIE, STATI MORBOSI, DIFETTI FISICI :</b>																
Tubercolosi .....	33	—	2	6	20	7	—	4	113	96	3	11	6	4	2	165
Tubercolosi con disendocrinie o lue, ecc. ....	10	—	—	4	3	—	—	—	21	18	—	3	—	1	1	33
Disendocrinie .....	128	—	2	67	38	25	8	5	157	127	7	19	10	10	4	334
Lue .....	3	—	—	—	3	2	—	—	9	7	—	1	—	—	—	14
Reliquati morbosi .....	28	—	2	16	7	7	1	3	48	38	—	9	1	2	—	86
Turbe mentali .....	28	—	—	19	6	7	2	3	92	84	3	3	9	3	1	140
Altre malattie o difetti fisici	565	3	17	224	263	107	31	29	1.248	1.078	26	107	40	52	14	2.026
Nessuna malattia, stato morboso, difetto fisico ..	7.517	30	123	3.140	3.315	854	246	207	10.650	8.884	166	1.309	474	408	95	19.998
<b>SITUAZIONE MATRIMONIALE DEI GENITORI :</b>																
Convventi .....	7.452	23	123	3.086	3.345	830	246	220	10.364	8.627	161	1.299	462	404	95	19.607
Separati legalmente .....	15	—	—	6	7	5	2	—	69	53	5	7	3	2	3	97
Separati di fatto .....	115	2	2	53	40	24	1	4	257	227	5	13	12	11	3	422
Uno o entrambi ignoti ...	188	3	2	94	62	44	14	6	496	451	7	27	21	16	3	768
Diversa dalle precedenti ...	542	5	19	237	201	106	25	21	1.152	974	27	116	42	47	13	1.902
<b>PROFESSIONE DEL PADRE O DI CHI NE FA LE VECI :</b>																
Professioni liberali .....	75	1	1	20	46	5	1	1	71	62	—	6	7	1	2	161
— amministrative, tecniche e operative .....	420	1	4	150	230	46	9	21	390	328	11	39	17	28	2	903
Arti e mestieri particolari dell'agricoltura .....	2.495	16	58	1.093	990	308	104	62	3.830	2.928	54	773	207	144	32	7.016
— della lavorazione e fabbricazione materiali e prodotti .....	2.829	3	42	1.178	1.271	299	79	88	4.293	3.754	66	340	179	150	29	7.779
— dell'installazione e funzionamento impianti ...	504	1	8	193	258	48	18	9	590	516	11	42	15	28	3	1.188
— del commercio e dei servizi .....	1.090	6	13	457	496	139	37	33	1.392	1.204	26	115	52	50	26	2.749
Condizioni non professionali	899	5	20	385	364	164	40	37	1.772	1.540	37	147	63	79	23	3.000
<b>STAGIONE DEL DELITTO :</b>																
Primavera .....	2.305	8	39	954	1.068	273	83	63	2.978	2.481	65	341	126	140	35	5.857
Estate .....	2.294	7	48	882	1.016	328	111	83	3.074	2.609	47	334	175	100	25	5.996
Autunno .....	1.951	12	35	831	858	179	41	53	3.152	2.674	49	354	124	127	31	5.564
Inverno .....	1.762	6	24	809	713	229	53	52	3.134	2.568	44	433	115	113	26	5.379
<b>ANNO DEL DELITTO :</b>																
Anteriore al 1956 .....	55	2	7	19	10	10	2	1	92	70	3	9	11	14	5	187
1956 .....	102	1	4	30	31	17	3	2	190	154	3	25	5	17	6	337
1957 .....	215	—	12	76	54	57	20	12	456	400	12	27	17	35	10	790
1958 .....	558	7	29	179	194	180	68	42	1.414	1.193	40	131	42	63	28	2.285
1959 .....	3.660	16	77	1.555	1.559	452	116	105	5.511	4.612	73	665	244	213	41	10.121
1960 .....	3.722	7	17	1.617	1.807	293	79	89	4.675	3.903	74	605	221	138	27	9.076

Segue TAV. 166 - MINORENNI GIUDICATI SECONDO ALCUNI CARATTERI, LA SPECIE DEL PROVVEDIMENTO, IL DELITTO E IL SESSO

Segue E - TOTALE

CARATTERI	CONTRO LA PERSONA					CONTRO LA FAMIGLIA, ECC.			CONTRO IL PATRIMONIO			CONTRO L'ECONOMIA, ECC.	CONTRO LO STATO, ECC.	ALTRI DELITTI	TOTALE	
	Totale	Omicidio vol. (2, 3, 5, 8)	Omicidio colposo (9, 10)	Lesioni vol. (12 a 14)	Lesioni colpose (15 a 17)	Totale	Violenza carnale (62)	Atti di libidine (63)	Totale	Furto (90 a 93)	Rapina, ecc. (94 a 97)					Danni a cose, ecc. (98 a 109)
<b>Totale</b> .....	<b>1.193</b>	<b>5</b>	<b>6</b>	<b>560</b>	<b>232</b>	<b>154</b>	<b>2</b>	<b>—</b>	<b>675</b>	<b>553</b>	<b>6</b>	<b>79</b>	<b>74</b>	<b>93</b>	<b>7</b>	<b>2.196</b>
<b>FILIAZIONE :</b>																
Legittima e legittimata ...	1.154	5	6	538	226	149	2	—	626	507	5	78	72	89	7	2.097
Illegittima .....	38	—	—	21	6	4	—	—	46	43	1	1	2	4	—	94
Di ignoti .....	1	—	—	1	—	1	—	—	3	3	—	—	—	—	—	5
<b>ISTRUZIONE :</b>																
Analfabeti .....	114	—	—	52	29	22	—	—	120	101	2	14	11	9	1	277
Elementare .....	981	5	5	475	174	124	2	—	516	420	4	61	55	78	6	1.760
Media .....	92	—	1	31	26	7	—	—	37	31	—	4	8	5	—	149
Superiore .....	6	—	—	2	3	1	—	—	2	1	—	—	—	1	—	10
<b>CONVIVENZA :</b>																
In famiglia .....	1.179	4	6	554	227	146	2	—	631	510	6	79	72	86	7	2.121
Con altri .....	6	—	—	2	3	3	—	—	16	15	—	—	1	1	—	27
In collegio, istituto .....	8	1	—	4	2	5	—	—	28	28	—	—	1	6	—	48
<b>CONDIZIONE PROFESSIONALE :</b>																
Occupazione retribuita ...	223	1	2	108	34	40	—	—	209	174	2	14	25	30	2	529
Occupazione non retribuita	221	1	2	110	25	29	1	—	118	86	2	24	11	16	3	398
In cerca di 1ª occupazione	65	1	—	30	9	5	—	—	47	41	—	3	6	8	—	131
In età non lavorativa e altre condizioni .....	684	2	2	312	164	80	1	—	301	252	2	38	32	39	2	1.138
<b>SVILUPPO SCHELETRICO :</b>																
Normale .....	1.117	5	6	517	217	145	1	—	620	504	5	76	72	82	5	2.041
Precoce .....	42	—	—	23	7	6	1	—	22	21	—	—	2	4	1	77
Ritardato .....	33	—	—	20	7	3	—	—	33	28	1	3	—	7	1	77
Deforme .....	1	—	—	—	1	—	—	—	—	—	—	—	—	—	—	1
<b>MALATTIE, STATI MORBOSI, DIFETTI FISICI :</b>																
<b>Tubercolosi :</b>																
Tubercolosi con disendocrinie o lue, ecc. ....	5	—	—	1	1	—	—	—	7	7	—	—	3	2	—	17
Disendocrinie .....	1	—	—	1	—	—	—	—	1	1	—	—	—	—	—	2
Lue .....	31	—	—	18	3	4	—	—	15	13	—	2	3	4	1	58
Reliquati morbosì .....	4	—	—	2	1	1	—	—	1	1	—	—	—	—	—	2
Turbe mentali .....	1	—	—	1	—	—	—	—	1	1	—	—	—	—	—	6
Altre malattie o difetti fisici	59	1	1	22	16	12	1	—	59	53	—	5	5	11	—	146
Nessuna malattia, stato morbosò, difetto fisico .....	1.092	4	5	515	211	136	1	—	590	476	6	72	61	75	6	1.960
<b>SITUAZIONE MATRIMONIALE DEI GENITORI :</b>																
Conviventi .....	1.056	3	6	488	212	114	2	—	544	439	5	71	61	64	7	1.846
Separati legalmente .....	1	—	—	—	1	1	—	—	3	3	—	—	—	1	—	6
Separati di fatto .....	18	1	—	11	1	9	—	—	24	22	—	—	3	6	—	60
Uno o entrambi ignoti .....	38	—	—	20	7	7	—	—	43	39	1	2	2	5	—	95
Diversa dalle precedenti .....	80	1	—	41	11	23	—	—	61	50	—	6	8	17	—	189
<b>PROFESSIONE DEL PADRE O DI CHI NE FA LE VECI :</b>																
<b>Professioni liberali :</b>																
— amministrative, tecniche e operative .....	8	—	—	—	4	—	—	—	5	4	—	—	—	1	—	14
Arti e mestieri particolari dell'agricoltura .....	31	—	—	9	11	4	—	—	19	16	—	2	4	1	—	59
— della lavorazione e fabbricazione materiali e prodotti .....	371	1	3	186	62	50	1	—	262	205	1	44	22	33	3	741
— dell'installazione e funzionamento impianti .....	423	—	2	197	82	44	1	—	194	164	—	15	23	22	2	708
— del commercio e dei servizi .....	74	—	—	35	19	6	—	—	22	20	—	2	1	5	—	108
Condizioni non professionali	124	3	—	59	25	19	—	—	52	42	3	6	8	9	2	214
	162	1	1	74	29	31	—	—	121	102	2	10	16	22	—	352
<b>STAGIONE DEL DELITTO :</b>																
Primavera .....	306	—	1	147	68	42	1	—	183	151	—	24	13	30	3	577
Estate .....	402	1	3	185	67	45	1	—	160	125	3	23	32	16	1	656
Autunno .....	272	1	2	125	53	23	—	—	172	147	3	10	11	28	1	507
Inverno .....	213	3	—	103	44	44	—	—	160	130	—	22	18	19	2	456
<b>ANNO DEL DELITTO :</b>																
Anteriore al 1956 .....	17	1	—	7	1	3	—	—	5	2	—	2	10	4	1	40
1956 .....	22	—	—	7	1	4	—	—	5	5	—	—	3	5	1	40
1957 .....	46	—	1	20	2	16	1	—	19	13	—	2	3	9	—	93
1958 .....	142	—	2	52	16	33	—	—	56	47	2	1	2	14	1	248
1959 .....	559	1	3	278	91	73	—	—	314	261	3	35	38	37	3	1.024
1960 .....	407	3	—	196	121	25	1	—	276	225	1	39	18	24	1	751

TAV. 167 — MINORENNI GIUDICATI SECONDO IL LUOGO DEL DELITTO, LA SPECIE DEL PROVVEDIMENTO, IL DELITTO E IL SESSO (a)

PROVVEDIMENTI — LUOGO DEL DELITTO	CONTRO LA PERSONA					CONTRO LA FAMIGLIA, ECC.			CONTRO IL PATRIMONIO				CONTRO L'ECONOMIA, ECC.	CONTRO LO STATO, ECC.	ALTRI DELITTI	TOTALE
	Totale	Omicidio vol. (2, 3, 5, 8)	Omicidio colposo (9, 10)	Lesioni vol. (12 a 14)	Lesioni colpose (15 a 17)	Totale	Violenza carnale (62)	Atti di libidine (63)	Totale	Furto (90 a 93)	Rapina, ecc. (94 a 97)	Danni a cose, ecc. (98 a 109)				
<b>Impromovibilità dell'azione penale.....</b>	<b>4.150</b>	<b>4</b>	<b>24</b>	<b>1.833</b>	<b>2.132</b>	<b>210</b>	<b>77</b>	<b>78</b>	<b>4.639</b>	<b>3.886</b>	<b>50</b>	<b>649</b>	<b>252</b>	<b>51</b>	<b>15</b>	<b>9.316</b>
COMUNI CAPOLUOGHI DI PROVINCIA.....	1.370	1	6	541	774	76	22	38	1.499	1.307	20	146	48	16	6	3.015
Fino a 100.000 ab. ....	448	—	2	222	213	32	12	15	536	474	3	51	21	6	1	1.044
Oltre 100.000 ab. ....	922	1	4	319	561	44	10	23	963	833	17	95	27	10	5	1.971
COMUNI NON CAPOLUOGHI..	2.780	3	18	1.292	1.358	134	55	40	3.139	2.579	30	503	204	35	9	6.301
Fino a 10.000 ab. ....	1.146	1	8	545	556	57	18	17	1.254	988	9	248	135	10	5	2.607
Da 10.000 a 30.000 ab. .	1.061	—	7	453	560	56	26	19	1.295	1.103	15	165	48	19	4	2.483
Oltre 30.000 ab. ....	573	2	3	294	242	21	11	4	590	488	6	90	21	6	—	1.211
<b>Proscioglimento e assol. (b)</b>	<b>3.253</b>	<b>13</b>	<b>58</b>	<b>1.258</b>	<b>1.238</b>	<b>379</b>	<b>87</b>	<b>56</b>	<b>2.485</b>	<b>1.887</b>	<b>38</b>	<b>403</b>	<b>136</b>	<b>208</b>	<b>45</b>	<b>6.506</b>
COMUNI CAPOLUOGHI DI PROVINCIA.....	1.034	7	14	419	396	136	24	25	787	617	17	72	49	92	26	2.124
Fino a 100.000 ab. ....	294	5	2	126	121	49	11	11	248	188	10	24	10	21	3	625
Oltre 100.000 ab. ....	740	2	12	293	275	87	13	14	539	429	7	48	39	71	23	1.499
COMUNI NON CAPOLUOGHI..	2.219	6	44	839	842	243	63	31	1.698	1.270	21	331	87	116	19	4.382
Fino a 10.000 ab. ....	944	2	28	346	358	102	32	13	746	542	8	171	40	47	13	1.892
Da 10.000 a 30.000 ab. .	810	3	8	301	323	88	22	12	629	469	10	117	29	49	5	1.610
Oltre 30.000 ab. ....	465	1	8	192	161	53	9	6	323	259	3	43	18	20	1	880
<b>Perdono giudiziale .....</b>	<b>810</b>	<b>4</b>	<b>60</b>	<b>346</b>	<b>272</b>	<b>310</b>	<b>79</b>	<b>81</b>	<b>4.251</b>	<b>3.723</b>	<b>62</b>	<b>358</b>	<b>132</b>	<b>177</b>	<b>35</b>	<b>5.715</b>
COMUNI CAPOLUOGHI DI PROVINCIA.....	260	2	22	104	90	113	19	34	1.602	1.468	32	41	52	93	9	2.129
Fino a 100.000 ab. ....	55	1	5	20	22	29	7	11	485	449	8	12	11	23	1	604
Oltre 100.000 ab. ....	205	1	17	84	68	84	12	23	1.117	1.019	24	29	41	70	8	1.525
COMUNI NON CAPOLUOGHI..	550	2	38	242	182	197	60	47	2.649	2.255	30	317	80	84	26	3.586
Fino a 10.000 ab. ....	273	1	20	116	95	105	43	27	1.308	1.084	16	189	35	34	15	1.770
Da 10.000 a 30.000 ab. .	196	1	14	79	67	69	12	16	951	820	8	103	31	39	7	1.293
Oltre 30.000 ab. ....	81	—	4	47	20	23	5	4	390	351	6	25	14	11	4	523
<b>Condanna .....</b>	<b>99</b>	<b>12</b>	<b>4</b>	<b>39</b>	<b>13</b>	<b>110</b>	<b>45</b>	<b>36</b>	<b>964</b>	<b>836</b>	<b>55</b>	<b>52</b>	<b>20</b>	<b>44</b>	<b>22</b>	<b>1.259</b>
COMUNI CAPOLUOGHI DI PROVINCIA.....	34	1	1	15	3	40	9	15	421	381	26	—	13	17	19	544
Fino a 100.000 ab. ....	7	—	—	5	1	14	5	7	133	121	9	—	3	3	—	160
Oltre 100.000 ab. ....	27	1	1	10	2	26	4	8	288	260	17	—	10	14	19	384
COMUNI NON CAPOLUOGHI..	65	11	3	24	10	70	36	21	543	455	29	52	7	27	3	715
Fino a 10.000 ab. ....	33	6	2	14	2	34	14	14	188	149	10	27	1	10	1	267
Da 10.000 a 30.000 ab. .	23	2	—	7	6	19	11	4	240	206	13	18	6	11	—	299
Oltre 30.000 ab. ....	9	3	1	3	2	17	11	3	115	100	6	7	—	6	2	149
<b>Totale.....</b>	<b>8.312</b>	<b>33</b>	<b>146</b>	<b>3.476</b>	<b>3.655</b>	<b>1.009</b>	<b>288</b>	<b>251</b>	<b>12.338</b>	<b>10.332</b>	<b>205</b>	<b>1.462</b>	<b>540</b>	<b>480</b>	<b>117</b>	<b>22.796</b>
COMUNI CAPOLUOGHI DI PROVINCIA.....	2.698	11	43	1.079	1.263	365	74	112	4.309	3.773	95	259	162	218	60	7.812
Fino a 100.000 ab. ....	804	6	9	373	357	124	35	44	1.402	1.232	30	87	45	53	5	2.433
Oltre 100.000 ab. ....	1.894	5	34	706	906	241	39	68	2.907	2.541	65	172	117	165	55	5.379
COMUNI NON CAPOLUOGHI..	5.614	22	103	2.397	2.392	644	214	139	8.029	6.559	110	1.203	378	262	57	14.984
Fino a 10.000 ab. ....	2.396	10	58	1.021	1.011	298	107	71	3.496	2.763	43	635	211	101	34	6.536
Da 10.000 a 30.000 ab. .	2.090	6	29	840	956	232	71	51	3.115	2.598	46	403	114	118	16	5.685
Oltre 30.000 ab. ....	1.128	6	16	536	425	114	36	17	1.418	1.198	21	165	53	43	7	2.763

(a) I numeri indicati tra parentesi si riferiscono ai numeri d'ordine di cui alla Tav. 143. — (b) Escluso il perdono giudiziale.

Segue TAV. 167 — MINORENNI GIUDICATI SECONDO IL LUOGO DEL DELITTO, LA SPECIE DEL PROVVEDIMENTO, IL DELITTO E IL SESSO

PROVVEDIMENTI — LUOGO DEL DELITTO	CONTRO LA PERSONA				CONTRO LA FAMIGLIA, ECC.			CONTRO IL PATRIMONIO				CON- TRO L'ECONO- MIA, ECC.	CON- TRO LO STA- TO, ECC.	ALTRI DE- LITTI	TO- TALE	
	Totale	Omi- cidio vol. (2, 3, 5, 8)	Omi- cidio col- poso (9, 10)	Lesio- ni vol. (12 a 14)	Lesio- ni col- pose (15 a 17)	Totale	Vio- lenza car- nale (62)	Atti di libi- dine (63)	Totale	Furto (90 a 93)	Rapi- na, ecc. (94 a 97)					Danni a cose, ecc. (98 a 109)
<b>Impromovibilità dell'azione penale.....</b>	<b>354</b>	<b>1</b>	<b>1</b>	<b>161</b>	<b>161</b>	<b>12</b>	<b>1</b>	<b>—</b>	<b>262</b>	<b>224</b>	<b>1</b>	<b>32</b>	<b>25</b>	<b>9</b>	<b>—</b>	<b>662</b>
COMUNI CAPOLUOGHI DI PROVINCIA.....	131	—	—	60	66	3	—	—	77	70	1	3	4	3	—	219
Fino a 100.000 ab. ....	36	—	—	22	13	1	—	—	22	21	—	—	4	1	—	64
Oltre 100.000 ab. ....	95	—	—	38	53	2	—	—	55	49	1	3	—	2	—	154
COMUNI NON CAPOLUOGHI..	223	1	1	101	95	9	1	—	185	154	—	29	21	6	—	444
Fino a 10.000 ab. ....	97	—	—	51	42	7	1	—	100	82	—	17	15	3	—	222
Da 10.000 a 30.000 ab..	64	—	1	20	33	1	—	—	58	48	—	9	4	3	—	130
Oltre 30.000 ab. ....	62	1	—	30	20	1	—	—	27	24	—	3	2	—	—	92
<b>Proscioglimento e assol. ..</b>	<b>702</b>	<b>3</b>	<b>5</b>	<b>320</b>	<b>54</b>	<b>88</b>	<b>1</b>	<b>—</b>	<b>184</b>	<b>126</b>	<b>3</b>	<b>35</b>	<b>28</b>	<b>41</b>	<b>4</b>	<b>1.047</b>
COMUNI CAPOLUOGHI DI PROVINCIA.....	217	1	1	100	21	29	—	—	59	38	3	7	7	18	2	332
Fino a 100.000 ab. ....	41	1	—	20	5	12	—	—	24	18	—	2	3	4	—	84
Oltre 100.000 ab. ....	176	—	1	80	16	17	—	—	35	20	3	5	4	14	2	248
COMUNI NON CAPOLUOGHI..	485	2	4	220	33	59	1	—	125	88	—	28	21	23	2	715
Fino a 10.000 ab. ....	185	—	3	89	16	21	—	—	72	49	—	18	15	11	1	305
Da 10.000 a 30.000 ab..	192	1	—	78	13	28	—	—	39	27	—	9	3	7	1	270
Oltre 30.000 ab. ....	108	1	1	53	4	10	1	—	14	12	—	1	3	5	—	140
<b>Perdono giudiziale .....</b>	<b>119</b>	<b>—</b>	<b>—</b>	<b>72</b>	<b>17</b>	<b>50</b>	<b>—</b>	<b>—</b>	<b>212</b>	<b>188</b>	<b>2</b>	<b>11</b>	<b>19</b>	<b>35</b>	<b>2</b>	<b>437</b>
COMUNI CAPOLUOGHI DI PROVINCIA.....	42	—	—	24	4	16	—	—	100	88	1	2	12	20	1	191
Fino a 100.000 ab. ....	6	—	—	3	1	4	—	—	28	24	—	1	3	7	—	48
Oltre 100.000 ab. ....	36	—	—	21	3	12	—	—	72	64	1	1	9	13	1	143
COMUNI NON CAPOLUOGHI..	77	—	—	48	13	34	—	—	112	100	1	9	7	15	1	246
Fino a 10.000 ab. ....	38	—	—	19	11	9	—	—	54	46	1	7	3	4	—	108
Da 10.000 a 30.000 ab..	20	—	—	16	1	18	—	—	40	37	—	2	3	9	1	91
Oltre 30.000 ab. ....	19	—	—	13	1	7	—	—	18	17	—	—	1	2	—	47
<b>Condanna .....</b>	<b>18</b>	<b>1</b>	<b>—</b>	<b>7</b>	<b>—</b>	<b>4</b>	<b>—</b>	<b>—</b>	<b>17</b>	<b>15</b>	<b>—</b>	<b>1</b>	<b>2</b>	<b>8</b>	<b>1</b>	<b>50</b>
COMUNI CAPOLUOGHI DI PROVINCIA.....	5	—	—	1	—	2	—	—	5	4	—	—	—	4	—	16
Fino a 100.000 ab. ....	1	—	—	1	—	—	—	—	1	1	—	—	—	2	—	4
Oltre 100.000 ab. ....	4	—	—	—	—	2	—	—	4	3	—	—	—	2	—	12
COMUNI NON CAPOLUOGHI..	13	1	—	6	—	2	—	—	12	11	—	1	2	4	1	34
Fino a 10.000 ab. ....	6	—	—	3	—	1	—	—	5	4	—	1	1	2	1	16
Da 10.000 a 30.000 ab..	6	1	—	2	—	—	—	—	4	4	—	—	1	1	—	12
Oltre 30.000 ab. ....	1	—	—	1	—	1	—	—	3	3	—	—	—	1	—	6
<b>Totale.....</b>	<b>1.193</b>	<b>5</b>	<b>6</b>	<b>560</b>	<b>232</b>	<b>154</b>	<b>2</b>	<b>—</b>	<b>675</b>	<b>553</b>	<b>6</b>	<b>79</b>	<b>74</b>	<b>93</b>	<b>7</b>	<b>2.196</b>
COMUNI CAPOLUOGHI DI PROVINCIA.....	395	1	1	185	91	50	—	—	241	200	5	12	23	45	3	757
Fino a 100.000 ab. ....	84	1	—	46	19	17	—	—	75	64	—	3	10	14	—	200
Oltre 100.000 ab. ....	311	—	1	139	72	33	—	—	166	136	5	9	13	31	3	557
COMUNI NON CAPOLUOGHI..	798	4	5	375	141	104	2	—	434	353	1	67	51	48	4	1.439
Fino a 10.000 ab. ....	326	—	3	162	69	38	1	—	231	181	1	43	34	20	2	651
Da 10.000 a 30.000 ab..	282	2	1	116	47	47	—	—	141	116	—	20	11	20	2	503
Oltre 30.000 ab. ....	190	2	1	97	25	19	1	—	62	56	—	4	6	8	—	285

TAV. 168 — MINORENNI GIUDICATI SECONDO LA REGIONE DI NASCITA, LA REGIONE IN CUI IL DELITTO FU COMMESSO E IL DELITTO (a)

REGIONI — COMUNI (b)	CONTRO LA PERSONA				CONTRO LA FAMIGLIA, ECC.			CONTRO IL PATRIMONIO				CONTRO L'ECONOMIA, ECC.	CONTRO LO STATO, ECC.	ALTRI DELITTI	TOTALE	
	Totale	Omicidio vol. (2, 3, 5, 8)	Omicidio colposo (9, 10)	Lesioni vol. (12 a 14)	Lesioni colpose (15 a 17)	Totale	Violenza carnale (62)	Atti di libidine (63)	Totale	Furto (90 a 93)	Rapina, ecc. (94 a 97)					Danni a cose, ecc. (98 a 109)
<b>DI NASCITA</b>																
Piemonte.....	244	3	5	49	152	21	5	1	469	410	6	42	20	8	9	771
<i>Torino</i> .....	35		1	7	23	2	2		93	76	1	12	2	2	1	135
Valle d'Aosta.....	2			1	1	2		1	28	22	1	3				32
Liguria.....	90	1	3	22	52	16	3	3	175	155	7	6	7	6	1	295
<i>Genova</i> .....	27	1	1	4	16	5			64	55	3	2	3	4	1	104
Lombardia.....	212		9	43	131	53	23	12	596	476	24	81	11	21	6	899
<i>Milano</i> .....	24		1	7	13	10	1	2	103	71	7	16	4	4	1	146
Trentino-Alto Adige.....	54		2	15	31	21	1	10	206	180	6	11	6	11	2	300
Veneto.....	351		5	89	192	47	12	18	785	686	15	60	70	34	6	1.293
<i>Venezia</i> .....	18			1	11	9	3	3	81	72	1	7	10			118
Friuli-Venezia Giulia.....	63		4	28	30	14	10		207	182	3	14	18	15	1	318
<i>Trieste</i> .....	13		1	6	5	3	3		62	49	1	9	4	4		86
Emilia-Romagna.....	217	2	21	35	135	32	5	9	410	349	23	25	21	18	2	700
<i>Bologna</i> .....	9		2	1	5	3		1	21	17	4					33
Marche.....	54	1	9	13	26	18	9	5	149	142	2	2	4	5	1	231
Toscana.....	465		23	87	330	72	18	24	511	432	13	49	26	13	6	1.093
<i>Firenze</i> .....	35		3	9	21	4			61	53	2	4	4	1	5	110
Umbria.....	153	1		46	95	24	10	2	172	135		37	23	4		376
Lazio.....	535	2	14	211	248	73	19	27	879	766	11	69	42	26	2	1.557
<i>Roma</i> .....	110	1	5	50	31	32	6	14	372	340	6	12	14	14	1	543
Campania.....	2.163	7	18	1.066	776	175	47	44	1.440	1.219	21	156	80	73	28	3.959
<i>Napoli</i> .....	631	3	2	289	246	37	5	9	360	314	9	23	12	30	16	1.086
Abruzzi e Molise.....	383		3	199	158	38	14	10	493	404	7	73	25	14	1	954
Puglia.....	1.422	1	12	557	707	134	27	33	2.146	1.871	20	206	52	78	14	3.846
<i>Bari</i> .....	370		1	102	234	23	2	4	198	172	1	16	8	4	1	604
Basilicata.....	122	2		77	32	7	3	3	270	227	1	38	13	10	3	425
Calabria.....	596	7	5	375	143	57	27	12	1.023	712	4	285	38	34	7	1.755
Sicilia.....	1.050	4	10	508	376	177	45	29	1.934	1.577	32	272	67	79	20	3.327
<i>Palermo</i> .....	41			16	15	7	2		151	132		10	6	11	11	227
<i>Catania</i> .....	64		3	27	21	20	1	5	157	139	3	9	6	16	5	268
Sardegna.....	100	2	3	41	22	20	8	6	333	288	5	28	13	25	2	493
<b>ITALIA...</b>	<b>8.276</b>	<b>33</b>	<b>146</b>	<b>3.462</b>	<b>3.637</b>	<b>1.001</b>	<b>286</b>	<b>249</b>	<b>12.226</b>	<b>10.233</b>	<b>201</b>	<b>1.457</b>	<b>536</b>	<b>474</b>	<b>111</b>	<b>22.624</b>
ESTERO.....	36			14	18	8	2	2	112	99	4	5	4	6	6	172
<b>TOTALE...</b>	<b>8.312</b>	<b>33</b>	<b>146</b>	<b>3.476</b>	<b>3.655</b>	<b>1.009</b>	<b>288</b>	<b>251</b>	<b>12.338</b>	<b>10.332</b>	<b>205</b>	<b>1.462</b>	<b>540</b>	<b>480</b>	<b>117</b>	<b>22.796</b>
<b>DEL COMMESSO DELITTO</b>																
Piemonte.....	328	3	6	77	193	25	4	4	696	614	8	53	27	13	10	1.099
<i>Torino</i> .....	59	1	3	17	26	3	2		251	222	2	15	5	4		322
Valle d'Aosta.....	2				2	1		1	30	23	1	4		1	1	35
Liguria.....	115	1	2	29	66	20	3	3	307	281	6	8	9	13	1	465
<i>Genova</i> .....	34	1		10	17	10	1		115	104	2	2	1	8	1	169
Lombardia.....	213		10	44	128	51	23	10	641	505	26	92	17	25	10	957
<i>Milano</i> .....	18			3	12	11	2	1	144	104	8	21	8	11	1	193
Trentino-Alto Adige.....	59	1	2	17	31	23	1	12	239	212	6	11	8	9	2	340
Veneto.....	311		5	77	171	44	12	16	685	595	15	52	64	30	5	1.139
<i>Venezia</i> .....	21			6	10	7	1	3	86	77	3	5	11		2	127
Friuli-Venezia Giulia.....	61		5	26	28	17	13		206	177	3	17	18	15	1	318
<i>Trieste</i> .....	16		2	8	5	7	7		75	59	1	11	2	6		106
Emilia-Romagna.....	214	2	21	42	128	28	4	10	433	372	23	25	24	18	1	718
<i>Bologna</i> .....	6		3	2	1	5		2	50	41	7		2	3		66
Marche.....	45	1	9	11	22	19	10	5	144	133	2	5	4	7	1	220
Toscana.....	490		24	89	352	81	22	26	602	519	14	51	27	12	1	1.229
<i>Firenze</i> .....	46		2	10	29	7	1		71	62	1	6	3	3	11	141
Umbria.....	157	1		46	98	21	8	1	176	135		41	23	4		381
Lazio.....	548	1	15	218	249	76	18	30	987	863	14	72	51	34	4	1.700
<i>Roma</i> .....	98		7	49	16	37	7	18	494	447	9	15	22	23	3	677
Campania.....	2.159	7	16	1.060	784	170	45	42	1.360	1.146	20	150	79	66	26	3.860
<i>Napoli</i> .....	671	1	3	305	269	39	4	8	377	325	10	25	11	30	15	1.143
Abruzzi e Molise.....	378		2	199	155	41	16	12	459	388	6	60	20	13	1	912
Puglia.....	1.399	1	11	554	697	134	28	32	2.060	1.787	21	207	52	76	13	3.734
<i>Bari</i> .....	350		1	107	241	30	4	5	209	185		16	9	5	1	634
Basilicata.....	117	2		73	32	5	2	2	230	190	1	36	11	7	2	372
Calabria.....	579	7	5	373	130	52	26	10	937	638	4	279	32	29	4	1.633
Sicilia.....	1.035	4	9	500	370	178	44	29	1.631	1.481	30	273	59	79	21	3.203
<i>Palermo</i> .....	43			17	15	10	3	2	153	134	1	9	5	12	11	234
<i>Catania</i> .....	60		2	33	15	23	1	5	156	149	3	6	8	16	5	268
Sardegna.....	102	2	4	41	19	23	9	6	314	272	5	25	15	24	2	460
<b>ITALIA...</b>	<b>8.312</b>	<b>33</b>	<b>146</b>	<b>3.476</b>	<b>3.655</b>	<b>1.009</b>	<b>288</b>	<b>251</b>	<b>12.337</b>	<b>10.331</b>	<b>205</b>	<b>1.462</b>	<b>540</b>	<b>480</b>	<b>117</b>	<b>22.795</b>
ESTERO.....									1	1						1
<b>TOTALE...</b>	<b>8.312</b>	<b>33</b>	<b>146</b>	<b>3.476</b>	<b>3.655</b>	<b>1.009</b>	<b>288</b>	<b>251</b>	<b>12.338</b>	<b>10.332</b>	<b>205</b>	<b>1.462</b>	<b>540</b>	<b>480</b>	<b>117</b>	<b>22.796</b>

(a) I numeri indicati tra parentesi si riferiscono ai numeri d'ordine di cui alla Tav. 143. — (b) Comuni con popolazione superiore a 250.000 abitanti.

## TAV. 169 — MINORENNI CONDANNATI (a)

A - PENA INFLITTA, PRECEDENTI PENALI, ETÀ, SESSO E DELITTI

PENA INFLITTA — PRECEDENTI PENALI	ETÀ - Anni								TOTALE	
	14		15		16		17		MF	F
	MF	F	MF	F	MF	F	MF	F		
<b>CONTRO LA PERSONA (1 a 47)</b>										
<b>Totale</b> .....	<b>3</b>	<b>2</b>	<b>15</b>	<b>4</b>	<b>34</b>	<b>6</b>	<b>47</b>	<b>6</b>	<b>99</b>	<b>18</b>
<b>PENA INFLITTA</b>										
Multa .....	2	2	4	—	8	1	12	3	26	6
Reclusione .....	1	—	11	4	26	5	35	3	73	12
mesi: fino a 1 .....	—	—	—	—	3	—	3	—	6	—
1-3 .....	—	—	4	2	6	4	14	2	24	8
3-6 .....	—	—	1	1	4	—	8	—	13	1
6-12 .....	—	—	1	—	2	—	1	—	4	—
anni: 1-3 .....	—	—	1	1	6	1	5	1	12	3
3-5 .....	—	—	2	—	2	—	1	—	5	—
5-10 .....	—	—	1	—	—	—	—	—	1	—
oltre 10 .....	1	—	1	—	3	—	3	—	8	—
<b>MISURE DI SICUREZZA APPLICATE</b>										
Internamento .....	—	—	—	—	—	—	—	—	—	—
Ricovero .....	—	—	1	—	1	—	1	—	3	—
Libertà vigilata .....	—	—	1	—	2	—	2	—	5	—
Nessuna misura .....	3	2	13	4	31	6	44	6	91	18
<b>PRECEDENTI PENALI</b>										
Già condannato .....	1	—	1	—	2	—	4	—	8	—
Mai condannato .....	2	2	14	4	32	6	43	6	91	18
<b>CONTRO LA FAMIGLIA, LA MORALITÀ E IL BUON COSTUME (48 a 89)</b>										
<b>Totale</b> .....	<b>11</b>	<b>—</b>	<b>25</b>	<b>1</b>	<b>38</b>	<b>2</b>	<b>36</b>	<b>1</b>	<b>110</b>	<b>4</b>
<b>PENA INFLITTA</b>										
Multa .....	1	—	—	—	—	—	1	—	2	—
Reclusione .....	10	—	25	1	38	2	35	1	108	4
mesi: fino a 1 .....	—	—	—	—	1	—	—	—	1	—
1-3 .....	2	—	3	1	7	2	4	1	16	4
3-6 .....	—	—	—	—	1	—	7	—	8	—
6-12 .....	—	—	6	—	6	—	6	—	18	—
anni: 1-3 .....	8	—	15	—	23	—	18	—	64	—
3-5 .....	—	—	1	—	—	—	—	—	1	—
5-10 .....	—	—	—	—	—	—	—	—	—	—
oltre 10 .....	—	—	—	—	—	—	—	—	—	—
<b>MISURE DI SICUREZZA APPLICATE</b>										
Internamento .....	—	—	—	—	1	—	—	—	1	—
Ricovero .....	1	—	1	—	—	—	—	—	2	—
Libertà vigilata .....	—	—	—	—	—	—	—	—	—	—
Nessuna misura .....	10	—	24	1	37	2	36	1	107	4
<b>PRECEDENTI PENALI</b>										
Già condannato .....	—	—	3	—	2	—	4	—	9	—
Mai condannato .....	11	—	22	1	36	2	32	1	101	4
<b>CONTRO IL PATRIMONIO (9) a 118)</b>										
<b>Totale</b> .....	<b>85</b>	<b>2</b>	<b>187</b>	<b>1</b>	<b>333</b>	<b>6</b>	<b>359</b>	<b>8</b>	<b>964</b>	<b>17</b>
<b>PENA INFLITTA</b>										
Multa .....	1	—	3	—	6	—	2	—	12	—
Reclusione .....	84	2	184	1	327	6	357	8	952	17
mesi: fino a 1 .....	10	—	23	—	48	1	51	3	132	4
1-3 .....	7	—	19	1	37	2	35	2	98	5
3-6 .....	24	2	50	—	100	3	110	2	284	7
6-12 .....	21	—	48	—	73	—	75	1	217	1
anni: 1-3 .....	21	—	42	—	65	—	81	—	209	—
3-5 .....	1	—	—	—	2	—	4	—	7	—
5-10 .....	—	—	2	—	2	—	1	—	5	—
oltre 10 .....	—	—	—	—	—	—	—	—	—	—
<b>MISURE DI SICUREZZA APPLICATE</b>										
Internamento .....	3	—	3	—	4	—	5	—	15	—
Ricovero .....	—	—	1	—	5	—	4	—	10	—
Libertà vigilata .....	—	—	—	—	3	—	4	—	7	—
Nessuna misura .....	82	2	183	1	321	6	346	8	932	17
<b>PRECEDENTI PENALI</b>										
Già condannato .....	5	—	21	—	68	2	71	1	165	3
Mai condannato .....	80	2	166	1	265	4	288	7	799	14

(a) I numeri indicati tra parentesi si riferiscono ai numeri d'ordine di cui alla Tav. 143.

## Segue TAV. 169 — MINORENNI CONDANNATI

## Segue A - PENA INFLITTA, PRECEDENTI PENALI, ETÀ, SESSO E DELITTI

PENA INFLITTA — PRECEDENTI PENALI	ETÀ - Anni								TOTALE	
	14		15		16		17		MF	F
	MF	F	MF	F	MF	F	MF	F		
<b>CONTRO L'ECONOMIA E LA FEDE PUBBLICA (119 a 212)</b>										
<b>Totale</b> .....	5	—	2	—	7	1	6	1	20	2
<b>PENA INFLITTA</b>										
Multa .....	3	—	1	—	6	1	4	1	14	2
Reclusione .....	2	—	1	—	1	—	2	—	6	—
mesi: fino a 1 .....	1	—	—	—	—	—	—	—	1	—
1-3 .....	—	—	—	—	—	—	1	—	1	—
3-6 .....	1	—	1	—	1	—	—	—	3	—
6-12 .....	—	—	—	—	—	—	1	—	1	—
anni: 1-3 .....	—	—	—	—	—	—	—	—	—	—
3-5 .....	—	—	—	—	—	—	—	—	—	—
5-10 .....	—	—	—	—	—	—	—	—	—	—
oltre 10 .....	—	—	—	—	—	—	—	—	—	—
<b>MISURE DI SICUREZZA APPLICATE</b>										
Internamento .....	—	—	—	—	—	—	—	—	—	—
Ricovero .....	—	—	—	—	—	—	—	—	—	—
Libertà vigilata .....	—	—	—	—	—	—	—	—	—	—
Nessuna misura .....	5	—	2	—	7	1	6	1	20	2
<b>PRECEDENTI PENALI</b>										
Già condannato .....	—	—	—	—	1	—	—	—	1	—
Mai condannato .....	5	—	2	—	6	1	6	1	19	2
<b>CONTRO LO STATO, LE ALTRE ISTITUZIONI SOCIALI E L'ORDINE PUBBLICO (213 a 373)</b>										
<b>Totale</b> .....	3	1	6	1	13	3	22	3	44	8
<b>PENA INFLITTA</b>										
Multa .....	—	—	—	—	—	—	—	—	—	—
Reclusione .....	3	1	6	1	13	3	22	3	44	8
mesi: fino a 1 .....	—	—	—	—	1	—	2	—	3	—
1-3 .....	—	—	1	—	2	—	4	2	7	2
3-6 .....	1	—	3	1	2	—	8	—	14	1
6-12 .....	—	—	2	—	1	—	4	1	7	1
anni: 1-3 .....	2	1	—	—	7	3	4	—	13	4
3-5 .....	—	—	—	—	—	—	—	—	—	—
5-10 .....	—	—	—	—	—	—	—	—	—	—
oltre 10 .....	—	—	—	—	—	—	—	—	—	—
<b>MISURE DI SICUREZZA APPLICATE</b>										
Internamento .....	—	—	—	—	1	—	—	—	1	—
Ricovero .....	—	—	—	—	—	—	—	—	—	—
Libertà vigilata .....	—	—	—	—	—	—	—	—	—	—
Nessuna misura .....	3	1	6	1	12	3	22	3	43	8
<b>PRECEDENTI PENALI</b>										
Già condannato .....	—	—	1	1	3	—	1	—	5	1
Mai condannato .....	3	1	5	—	10	3	21	3	39	7
<b>TOTALE (a)</b>										
<b>Totale</b> .....	107	5	238	7	435	19	479	19	1.259	50
<b>PENA INFLITTA</b>										
Multa .....	7	2	8	—	27	3	24	4	66	9
Reclusione .....	100	3	230	7	408	16	455	15	1.193	41
mesi: fino a 1 .....	11	—	25	—	53	1	58	3	147	4
1-3 .....	9	—	27	4	53	8	60	7	149	19
3-6 .....	26	2	56	2	110	3	133	2	325	9
6-12 .....	21	—	57	—	82	—	87	2	247	2
anni: 1-3 .....	31	1	58	1	101	4	108	1	298	7
3-5 .....	1	—	3	—	4	—	5	—	13	—
5-10 .....	—	—	3	—	2	—	1	—	6	—
oltre 10 .....	1	—	1	—	3	—	3	—	8	—
<b>MISURE DI SICUREZZA APPLICATE</b>										
Internamento .....	3	—	3	—	6	—	5	—	17	—
Ricovero .....	1	—	3	—	6	—	5	—	15	—
Libertà vigilata .....	—	—	1	—	5	—	6	—	12	—
Nessuna misura .....	103	5	231	7	418	19	463	19	1.215	50
<b>PRECEDENTI PENALI</b>										
Già condannato .....	6	—	26	1	76	2	84	1	192	4
Mai condannato .....	101	5	212	6	359	17	395	18	1.067	46

(a) Compresi 22 condannati (di cui 1 femmina) per altri delitti (cfr. Tav. 163): 3 in età di 15 anni; 10 di 16; 9 di 17. Di essi soltanto 4 erano stati in precedenza condannati.



## Segue TAV. 169 - MINORENNI CONDANNATI

## B - DELITTI, PENA INFLITTA E SESSO

N. d'ordine	DELITTI	MULTA	RECLUSIONE							TOTALE	
			Mesi				Anni				
			fino a 1	1-3	3-6	6-12	1-3	3-5	5-10 (a)		
MASCHI E FEMMINE											
1 a 47	<b>Contro la persona</b> .....	26	6	24	13	4	12	5	9	73	99
1 a 10	CONTRO LA VITA.....	—	—	2	1	—	6	5	9	23	23
1	Strage.....	—	—	—	—	—	—	—	—	—	—
2,3,5,8	Omicidio volontario consumato.....	—	—	—	—	—	2	1	—	9	9
4	Omicidio volontario tentato.....	—	—	—	—	—	1	2	—	3	3
6,7	Infanticidio per causa di onore.....	—	—	—	—	—	1	—	—	1	1
9,10	Omicidio preterintenzionale.....	—	—	—	—	—	1	2	3	6	6
11 a 45	Omicidio colposo.....	—	—	2	1	—	1	—	—	4	4
11	CONTRO L'INCOLUMITÀ E LA LIBERTÀ INDIVIDUALE.....	22	6	22	12	4	6	—	—	50	72
12 a 14	Percosse.....	—	2	15	12	4	6	—	—	39	39
15 a 17	Lesioni personali volontarie.....	13	—	—	—	—	—	—	—	—	13
18 a 22	Lesioni personali colpose.....	5	—	5	—	—	—	—	—	5	10
23 a 45	Rissa, abbandono d'incapace, ecc.....	4	4	2	—	—	—	—	—	6	10
46.47	Violenza privata, minaccia, ecc.....	4	—	—	—	—	—	—	—	—	4
48 a 89	INGIURIE E DIFFAMAZIONI.....	4	—	—	—	—	—	—	—	—	4
48 a 89	<b>Contro la famiglia, la moralità e il buon costume</b> .....	2	1	16	8	18	64	1	—	108	110
48 a 61	CONTRO LA FAMIGLIA.....	—	—	2	—	2	—	—	—	4	4
51	Violazione obblighi assistenza familiare..	—	—	—	—	1	—	—	—	1	1
52	Maltrattamenti in famiglia.....	—	—	—	—	1	—	—	—	3	3
(b)	Adulterio, bigamia, ecc.....	—	—	2	—	—	—	—	—	—	—
62 a 78	CONTRO LA MORALITÀ E IL BUON COSTUME.....	2	1	14	8	16	64	1	—	104	106
62	Violenza carnale.....	—	—	2	2	1	40	—	—	45	45
63	Atti di libidine violenti.....	—	1	1	—	13	19	1	—	36	36
64	Atti osceni.....	2	—	11	5	1	2	—	—	19	21
65 a 78	Corruzione di minorenni, ecc.....	—	—	—	—	1	3	—	—	4	4
79 a 89	CONTRO LA SANITÀ DELLA STIRPE.....	—	—	—	—	—	—	—	—	—	—
90 a 118	<b>Contro il patrimonio</b> .....	12	132	98	284	217	209	7	5	952	964
90 a 93	FURTO.....	2	97	81	267	204	176	5	4	834	836
90 a 92	Furto semplice.....	2	85	40	19	23	6	—	—	173	175
93	Furto aggravato.....	—	12	41	248	181	170	5	4	661	661
94 a 109	RAPINA E DANNI.....	10	29	10	13	10	32	2	1	97	107
94 a 97	Rapina, estorsione, sequestro di persona.....	—	—	1	9	10	32	2	1	55	55
98 a 109	Danni a cose, animali, terreni, ecc.....	10	29	9	4	—	—	—	—	42	52
110 a 118	TRUFFA ED ALTRE FRODI.....	—	6	7	4	3	1	—	—	21	21
110	Truffa.....	—	—	1	3	3	—	—	—	7	7
111	Appropriazione indebita.....	—	5	2	—	—	—	—	—	7	7
112	Ricettazione.....	—	1	4	1	—	1	—	—	7	7
113 a 118	Insolvenza fraudolenta, ecc.....	—	—	—	—	—	—	—	—	—	—
119 a 212	<b>Contro l'economia e la fede pubblica</b> .....	14	1	1	3	1	—	—	—	6	20
119 a 134	CONTRO L'ECONOMIA PUBBLICA, L'INDUSTRIA E IL COMMERCIO.....	5	—	—	—	—	—	—	—	—	5
119	Frode nell'esercizio del commercio.....	—	—	—	—	—	—	—	—	—	—
120	Vendita sostanze alimentari non genuine	5	—	—	—	—	—	—	—	—	5
121 a 134	Arbitraria invasione aziende, ecc.....	—	—	—	—	—	—	—	—	—	—
135 a 162	CONTRO L'INCOLUMITÀ PUBBLICA.....	—	—	—	3	—	—	—	—	3	3
163 a 212	CONTRO LA FEDE PUBBLICA.....	9	1	1	—	1	—	—	—	3	12
163 a 174	Falsità in monete.....	—	—	—	—	—	—	—	—	—	—
175 a 182	Falsità in sigilli.....	—	—	—	—	1	—	—	—	1	1
183 a 212	Falsità in atti e persone.....	9	1	1	—	—	—	—	—	2	11
213 a 373	<b>Contro lo Stato, le altre istituzioni sociali e l'ordine pubblico</b> .....	—	3	7	14	7	13	—	—	44	44
213 a 276	CONTRO LA PERSONALITÀ DELLO STATO.....	—	—	—	—	—	—	—	—	—	—
277 a 318	CONTRO LA PUBBLICA AMMINISTRAZIONE.....	—	—	6	13	3	1	—	—	23	23
277 a 285	Violenza, resistenza, oltraggio.....	—	—	6	13	3	1	—	—	23	23
286 a 294	Peculato, malversazione, ecc.....	—	—	—	—	—	—	—	—	—	—
295 a 318	Omissione atti di ufficio, ecc.....	—	—	—	—	—	—	—	—	—	—
319 a 354	CONTRO L'AMMINISTRAZIONE DELLA GIUSTIZIA	—	3	—	1	3	12	—	—	19	19
355 a 366	CONTRO IL SENTIMENTO RELIGIOSO, ECC.....	—	—	1	—	1	—	—	—	2	2
367 a 373	CONTRO L'ORDINE PUBBLICO.....	—	—	—	—	—	—	—	—	—	—
—	<b>Altri delitti</b> .....	12	4	3	3	—	—	—	—	10	22
—	<b>TOTALE...</b>	66	147	149	325	247	298	13	14	1.193	1.259

(a) Compresi 8 minorenni maschi condannati a più di dieci anni di reclusione. — (b) Numeri 48 a 50, 53 a 61.

## Segue TAV. 169 - MINORENNI CONDANNATI

## Segue B - DELITTI, PENA INFLITTA E SESSO

N. d'ordine	DELITTI	MULTA	RECLUSIONE							Totale	TOTALE	
			Mesi				Anni					
			fino a 1	1-3	3-6	6-12	1-3	3-5	5-10			
<b>FEMMINE</b>												
1 a 47	<b>Contro la persona</b>	<b>6</b>		<b>8</b>	<b>1</b>			<b>3</b>			<b>12</b>	<b>18</b>
1 a 10	CONTRO LA VITA							<b>2</b>			<b>2</b>	<b>2</b>
1	Strage											
2,3,5,8}	Omicidio volontario consumato							<b>1</b>			<b>1</b>	<b>1</b>
	Omicidio volontario tentato											
4	Infanticidio per causa di onore							<b>1</b>			<b>1</b>	<b>1</b>
6,7	Omicidio preterintenzionale											
9,10	Omicidio colposo											
11 a 45	CONTRO L'INCOLUMITÀ E LA LIBERTÀ INDIVIDUALE	<b>2</b>		<b>8</b>	<b>1</b>			<b>1</b>			<b>10</b>	<b>12</b>
11	Percosse											
12 a 14	Lesioni personali volontarie			<b>5</b>	<b>1</b>			<b>1</b>			<b>7</b>	<b>7</b>
15 a 17	Lesioni personali colpose											
18 a 22	Rissa, abbandono d'incapace, ecc.	<b>2</b>		<b>3</b>							<b>3</b>	<b>5</b>
23 a 45	Violenza privata, minaccia, ecc.											
46,47	INGIURIE E DIFFAMAZIONI	<b>4</b>										<b>4</b>
48 a 89	<b>Contro la famiglia, la moralità e il buon costume</b>			<b>4</b>							<b>4</b>	<b>4</b>
48 a 61	CONTRO LA FAMIGLIA			<b>1</b>							<b>1</b>	<b>1</b>
51	Violazione obblighi assistenza familiare											
52	Maltrattamenti in famiglia											
(a)	Adulterio, bigamia, ecc.			<b>1</b>							<b>1</b>	<b>1</b>
62 a 78	CONTRO LA MORALITÀ E IL BUON COSTUME			<b>3</b>							<b>3</b>	<b>3</b>
62	Violenza carnale											
63	Atti di libidine violenti											
64	Atti osceni			<b>3</b>							<b>3</b>	<b>3</b>
65 a 78	Corruzione di minorenni, ecc.											
79 a 89	CONTRO LA SANITÀ DELLA STIRPE											
90 a 118	<b>Contro il patrimonio</b>		<b>4</b>	<b>5</b>	<b>7</b>	<b>1</b>					<b>17</b>	<b>17</b>
90 a 93	FURTO		<b>3</b>	<b>5</b>	<b>6</b>	<b>1</b>					<b>15</b>	<b>15</b>
90 a 92	Furto semplice		<b>3</b>	<b>3</b>	<b>1</b>						<b>7</b>	<b>7</b>
93	Furto aggravato			<b>2</b>	<b>5</b>	<b>1</b>					<b>8</b>	<b>8</b>
94 a 109	RAPINA E DANNI		<b>1</b>								<b>1</b>	<b>1</b>
94 a 97	Rapina, estorsione, sequestro di persona											
98 a 109	Danni a cose, animali, terreni, ecc.		<b>1</b>								<b>1</b>	<b>1</b>
110 a 118	TRUFFA ED ALTRE FRODI			<b>1</b>							<b>1</b>	<b>1</b>
110	Truffa			<b>1</b>							<b>1</b>	<b>1</b>
111	Appropriazione indebita											
112	Ricettazione											
113 a 118	Insolvenza fraudolenta, ecc.											
119 a 212	<b>Contro l'economia e la fede pubblica</b>	<b>2</b>										<b>2</b>
119 a 134	CONTRO L'ECONOMIA PUBBLICA, L'INDUSTRIA E IL COMMERCIO	<b>1</b>										<b>1</b>
119	Frode nell'esercizio del commercio											
120	Vendita sostanze alimentari non genuine	<b>1</b>										<b>1</b>
121 a 134	Arbitraria invasione aziende, ecc.											
135 a 162	CONTRO L'INCOLUMITÀ PUBBLICA											
163 a 212	CONTRO LA FEDE PUBBLICA	<b>1</b>										<b>1</b>
163 a 174	Falsità in monete											
175 a 182	Falsità in sigilli											
183 a 212	Falsità in atti e persone	<b>1</b>										<b>1</b>
213 a 373	<b>Contro lo Stato, le altre istituzioni sociali e l'ordine pubblico</b>			<b>2</b>	<b>1</b>	<b>1</b>	<b>4</b>				<b>8</b>	<b>8</b>
213 a 276	CONTRO LA PERSONALITÀ DELLO STATO											
277 a 318	CONTRO LA PUBBLICA AMMINISTRAZIONE			<b>2</b>	<b>1</b>						<b>3</b>	<b>3</b>
277 a 285	Violenza, resistenza, oltraggio			<b>2</b>	<b>1</b>						<b>3</b>	<b>3</b>
286 a 294	Peculato, malversazione, ecc.											
295 a 318	Omissione atti di ufficio, ecc.											
319 a 354	CONTRO L'AMMINISTRAZIONE DELLA GIUSTIZIA							<b>4</b>			<b>4</b>	<b>4</b>
355 a 366	CONTRO IL SENTIMENTO RELIGIOSO, ECC.					<b>1</b>					<b>1</b>	<b>1</b>
367 a 373	CONTRO L'ORDINE PUBBLICO											
	<b>Altri delitti</b>	<b>1</b>										<b>1</b>
	<b>TOTALE...</b>	<b>9</b>	<b>4</b>	<b>19</b>	<b>9</b>	<b>2</b>	<b>7</b>				<b>41</b>	<b>50</b>

(a) Numeri 48 a 50, 53 a 61.



PARTE IV

ISTITUTI DI PREVENZIONE E DI PENA



**CAP. 13. - DETENUTI, INTERNATI E RICOVERATI (\*)**

**TAV. 170 — MOVIMENTO E MOTIVI DELL'ENTRATA E DELL'USCITA SECONDO IL SESSO (α)**

**A - STABILIMENTI DI CUSTODIA PREVENTIVA**

STABILIMENTI	ENTRATI				USCITI						PRESEN- TI AL 31 DI- CEMBRE (c)
	Dallo stato di libertà			Trasfe- rimento, transito, ecc.	In libertà					Trasfe- rimento, transito, ecc.	
	a dispo- sizione di Auto- rità di- versa dalla giudizi- aria	imputati, condan- nati, internati (b)	Totale		per amnistia o indulto	per grazia o libera- zione condizio- nale	per sospen- sione condizio- nale della pena	per compiuta espiazio- ne della pena, ecc.	Totale		
<b>MASCHI</b>											
Carceri giudiziarie centrali e suc- cursali .....	2.354	35.878	38.232	55.742	431	369	1.391	35.931	38.122	54.363	19.049
Carceri giudiziarie mandamentali .....	1.507	14.032	15.539	3.690	203	110	114	10.596	11.023	7.934	1.407
<b>TOTALE...</b>	<b>3.861</b>	<b>49.910</b>	<b>53.771</b>	<b>59.432</b>	<b>634</b>	<b>479</b>	<b>1.505</b>	<b>46.527</b>	<b>49.145</b>	<b>62.297</b>	<b>20.456</b>
<b>FEMMINE</b>											
Carceri giudiziarie centrali e suc- cursali .....	535	5.070	5.605	2.013	46	28	246	5.413	5.733	1.769	1.379
Carceri giudiziarie mandamentali .....	93	1.167	1.260	106	16	11	19	811	857	503	49
<b>TOTALE...</b>	<b>628</b>	<b>6.237</b>	<b>6.865</b>	<b>2.119</b>	<b>62</b>	<b>39</b>	<b>265</b>	<b>6.224</b>	<b>6.590</b>	<b>2.272</b>	<b>1.428</b>
<b>MASCHI E FEMMINE</b>											
Carceri giudiziarie centrali e suc- cursali .....	2.889	40.948	43.837	57.755	477	397	1.637	41.344	43.855	56.132	20.428
Carceri giudiziarie mandamentali .....	1.600	15.199	16.799	3.796	219	121	133	11.407	11.880	8.437	1.456
<b>TOTALE...</b>	<b>4.489</b>	<b>56.147</b>	<b>60.636</b>	<b>61.551</b>	<b>696</b>	<b>518</b>	<b>1.770</b>	<b>52.751</b>	<b>55.735</b>	<b>64.569</b>	<b>21.884</b>

**B - STABILIMENTI DI PENA ORDINARI E SPECIALI**

STABILIMENTI	ENTRATI		USCITI					Trasferi- mento, transito, ecc.	PRESEN- TI AL 31 DICEMBRE (d)
	dallo stato di libertà	per prima assegna- zione, trasferi- mento, ecc.	per amnistia o indulto	per grazia o libera- zione condi- zionale	per so- spensione condizio- nale della pena	per compiuta espiazio- ne della pena, ecc.	Totale		
<b>MASCHI</b>									
STABILIMENTI DI PENA ORDINARI .....	25	5.953	53	79	4	410	546	5.386	5.173
Ergastoli ordinari .....	—	106	—	—	—	1	1	195	317
Case di reclusione ordinarie e sezioni .....	25	5.847	53	79	4	409	545	5.191	4.856
STABILIMENTI DI PENA SPECIALI .....	14	5.363	60	62	7	633	762	4.513	4.887
Case di lavoro all'aperto .....	4	2.002	38	18	—	310	366	1.698	2.141
Stabilimenti di riadattamento sociale .....	—	233	3	12	2	17	34	218	188
Case di punizione e di rigore .....	—	12	—	—	—	—	—	7	9
Case per minorati fisici e psichici .....	—	2.184	19	27	2	207	255	1.712	1.890
Sanatori giudiziari .....	—	329	4	4	—	40	44	265	195
Ergastoli per delinquenti abituali, profes- sionali, ecc. ....	—	4	—	—	—	—	—	4	2
Case di reclusione per delinquenti abituali, profes- sionali, ecc. ....	—	421	—	—	—	18	18	483	389
Prigioni-scuola .....	10	178	—	1	3	41	45	126	73
<b>TOTALE...</b>	<b>39</b>	<b>11.316</b>	<b>113</b>	<b>141</b>	<b>11</b>	<b>1.043</b>	<b>1.308</b>	<b>9.899</b>	<b>10.060</b>
<b>FEMMINE</b>									
STABILIMENTI DI PENA ORDINARI .....	—	176	2	2	—	20	24	168	286
Ergastoli ordinari .....	—	—	—	—	—	—	—	—	—
Case di reclusione ordinarie e sezioni .....	—	176	2	2	—	20	24	168	286
STABILIMENTI DI PENA SPECIALI .....	—	82	1	—	—	22	23	56	106
Case di lavoro all'aperto .....	—	—	—	—	—	—	—	—	—
Stabilimenti di riadattamento sociale .....	—	—	—	—	—	—	—	—	—
Case di punizione e di rigore .....	—	—	—	—	—	—	—	—	—
Case per minorati fisici e psichici .....	—	76	1	—	—	17	18	52	102
Sanatori giudiziari .....	—	6	—	—	—	5	5	4	4
Ergastoli per delinquenti abituali, profes- sionali, ecc. ....	—	—	—	—	—	—	—	—	—
Case di reclusione per delinquenti abituali, profes- sionali, ecc. ....	—	—	—	—	—	—	—	—	—
Prigioni-scuola .....	—	—	—	—	—	—	—	—	—
<b>TOTALE...</b>	<b>—</b>	<b>258</b>	<b>3</b>	<b>2</b>	<b>—</b>	<b>42</b>	<b>47</b>	<b>224</b>	<b>392</b>

(\*) Cfr. « Avvertenze alle Tavole » n. 14.

(a) Escluse le case di rieducazione e gli istituti di osservazione (Cfr. Tav. 183). — (b) A disposizione dell'Autorità giudiziaria, per espiazione della pena, per esecuzione delle misure di sicurezza. — (c) Compresi 404 minori degli anni 18. — (d) Compresi 36 minori degli anni 18.

## Segue TAV. 170 — MOVIMENTO E MOTIVI DELL'ENTRATA E DELL'USCITA SECONDO IL SESSO

## Segue B - STABILIMENTI DI PENA ORDINARI E SPECIALI

STABILIMENTI	ENTRATI		USCITI					Trasferimento, transito, ecc.	PRESENTI AL 31 DICEMBRE (a)
	dallo stato di libertà	per prima assegnazione, trasferimento, ecc.	In libertà				Totale		
			per amnistia o indulto	per grazia o liberazione condizionale	per sospensione condizionale della pena	per compiuta espiazione della pena, ecc.			
<b>MASCHI E FEMMINE</b>									
STABILIMENTI DI PENA ORDINARI .....	25	6.129	55	81	4	430	570	5.554	5.459
Ergastoli ordinari .....	—	106	—	—	—	1	1	195	317
Case di reclusione ordinarie e sezioni .....	25	6.023	55	81	4	429	569	5.359	5.142
STABILIMENTI DI PENA SPECIALI .....	14	5.445	61	62	7	655	785	4.569	4.993
Case di lavoro all'aperto .....	4	2.002	38	18	—	310	366	1.698	2.141
Stabilimenti di riadattamento sociale .....	—	233	3	12	2	17	34	218	188
Case di punizione e di rigore .....	—	12	—	—	—	—	—	7	9
Case per minorati fisici e psichici .....	—	2.260	20	27	2	224	273	1.764	1.992
Sanatori giudiziari .....	—	335	—	4	—	45	49	269	199
Ergastoli per delinquenti abituali, professionali, ecc. ....	—	4	—	—	—	—	—	4	2
Case di reclusione per delinquenti abituali, professionali, ecc. ....	—	421	—	—	—	18	18	483	389
Prigioni-scuola .....	10	178	—	1	3	41	45	126	73
<b>TOTALE...</b>	<b>39</b>	<b>11.574</b>	<b>116</b>	<b>143</b>	<b>11</b>	<b>1.085</b>	<b>1.355</b>	<b>10.123</b>	<b>10.452</b>

## C - STABILIMENTI PER MISURE DI SICUREZZA

STABILIMENTI	ENTRATI		USCITI					Trasferimento, transito, ecc.	PRESENTI AL 31 DICEMBRE (b)
	dallo stato di libertà	per prima assegnazione, trasferimento, ecc.	In libertà				Totale		
			per amnistia o indulto	per grazia o liberazione condizionale	per sospensione condizionale della pena	per compiuta espiazione della pena, ecc.			
<b>MASCHI</b>									
Colonie agricole (c) .....	—	1.232	—	—	—	248	248	1.141	450
Case di lavoro .....	38	1.579	7	3	—	162	172	1.401	365
Manicomi giudiziari .....	93	1.567	28	—	—	367	395	1.302	1.924
Riformatori giudiziari .....	126	220	—	—	—	58	58	287	32
Case di cura e di custodia .....	27	396	—	—	—	54	54	356	242
Sanatori giudiziari .....	—	57	—	—	—	7	7	43	29
Case di rigore .....	—	32	—	—	—	3	3	42	6
<b>TOTALE...</b>	<b>284</b>	<b>5.083</b>	<b>35</b>	<b>3</b>	<b>—</b>	<b>899</b>	<b>937</b>	<b>4.572</b>	<b>3.048</b>
<b>FEMMINE</b>									
Colonie agricole (c) .....	—	—	—	—	—	—	—	—	—
Case di lavoro .....	2	70	—	—	—	13	13	58	29
Manicomi giudiziari .....	10	160	1	3	—	74	78	121	203
Riformatori giudiziari .....	2	1	—	—	—	1	1	3	2
Case di cura e di custodia .....	—	34	—	—	—	14	14	19	24
Sanatori giudiziari .....	—	—	—	—	—	—	—	—	—
Case di rigore .....	—	—	—	—	—	—	—	—	—
<b>TOTALE...</b>	<b>14</b>	<b>265</b>	<b>1</b>	<b>3</b>	<b>—</b>	<b>102</b>	<b>106</b>	<b>201</b>	<b>258</b>
<b>MASCHI E FEMMINE</b>									
Colonie agricole (c) .....	—	1.232	—	—	—	248	248	1.141	450
Case di lavoro .....	40	1.649	7	3	—	175	185	1.459	394
Manicomi giudiziari .....	103	1.727	29	3	—	441	473	1.423	2.127
Riformatori giudiziari .....	128	221	—	—	—	59	59	290	34
Case di cura e di custodia .....	27	430	—	—	—	68	68	375	266
Sanatori giudiziari .....	—	57	—	—	—	7	7	43	29
Case di rigore .....	—	32	—	—	—	3	3	42	6
<b>TOTALE...</b>	<b>298</b>	<b>5.348</b>	<b>36</b>	<b>6</b>	<b>—</b>	<b>1.001</b>	<b>1.043</b>	<b>4.773</b>	<b>3.306</b>

(a) Compresi 36 minori degli anni 18. — (b) Compresi 33 minori degli anni 18. — (c) Comprese le sezioni per internati minorati fisici e psichici.

Segue TAV. 170 — MOVIMENTO E MOTIVI DELL'ENTRATA E DELL'USCITA SECONDO IL SESSO

D - STABILIMENTI DI CUSTODIA PREVENTIVA PER DISTRETTO DI CORTE DI APPELLO

Totale

DISTRETTI DI CORTE DI APPELLO	ENTRATI				USCITI					PRESENTI AL 31 DICEMBRE	
	Dallo stato di libertà			Trasfe- rimen- to, tran- sito, ecc.	In libertà				Trasfe- rimen- to, tran- sito, ecc.		
	a dispo- sizione di Au- torità diversa dalla giudi- ziaria	imputati, condan- nati, internati	Totale		per amnistia o indulto	per grazia o libera- zione condizio- nale	per sospen- sione condizio- nale della pena	per compiuta espiazio- ne della pena, ecc.			Totale
Torino.....	224	3.233	3.457	3.417	80	46	239	2.698	3.063	3.548	1.570
Genova.....	229	3.005	3.234	2.556	26	30	40	2.677	2.773	2.905	857
Milano.....	304	5.691	5.995	4.259	100	28	118	5.332	5.578	4.502	1.942
Brescia.....	161	1.375	1.536	952	23	15	15	1.358	1.411	971	638
Trento.....	216	890	1.105	709	12	14	42	928	996	782	284
Venezia.....	345	2.776	3.121	2.432	24	51	87	2.663	2.825	2.593	956
Trieste.....	229	1.302	1.531	704	31	27	83	1.266	1.407	794	458
Bologna.....	191	2.038	2.229	2.988	16	34	41	1.875	1.966	3.142	966
Ancona.....	18	532	550	719	11	18	15	451	495	757	206
Firenze.....	239	2.242	2.481	5.813	30	28	76	2.159	2.293	5.868	1.070
Perugia.....	27	288	315	784	12	7	17	285	321	784	243
Roma.....	126	6.259	6.385	6.899	32	50	222	5.304	5.608	7.756	1.498
Napoli.....	393	8.258	8.651	6.640	92	45	505	8.055	8.697	6.425	3.199
L'Aquila.....	29	704	733	1.166	11	5	4	663	683	1.174	304
Bari.....	38	3.070	3.108	3.562	18	18	15	2.869	2.920	3.653	954
Lecce.....	110	2.318	2.428	2.374	8	18	34	2.219	2.279	2.527	707
Potenza.....	84	704	788	843	11	5	6	710	732	826	345
Catanzaro.....	241	2.748	2.989	2.016	39	15	36	2.679	2.769	2.175	984
Reggio di Calabria (sez.)...	151	444	595	1.395	2	5	11	531	549	1.427	201
Palermo.....	434	3.194	3.628	3.020	57	26	53	3.110	3.246	3.450	1.845
Messina.....	20	597	617	609	3	—	2	556	561	575	289
Caltanissetta.....	172	739	911	1.079	6	3	13	851	873	987	509
Catania.....	285	2.155	2.440	3.127	29	20	25	2.074	2.148	3.303	1.010
Cagliari.....	223	1.585	1.808	3.488	23	10	71	1.438	1.542	3.645	849
ITALIA...	4.489	56.147	60.636	61.551	696	518	1.770	52.751	55.735	64.569	21.884

## MASCHI E FEMMINE

DISTRETTI DI CORTE DI APPELLO	ENTRATI				USCITI					PRESENTI AL 31 DICEMBRE	
	a dispo- sizione di Au- torità diversa dalla giudi- ziaria	imputati, condan- nati, internati	Totale	Trasfe- rimen- to, tran- sito, ecc.	per amnistia o indulto	per grazia o libera- zione condizio- nale	per sospen- sione condizio- nale della pena	per compiuta espiazio- ne della pena, ecc.	Totale		
Torino.....	52	273	325	121	13	6	50	229	298	131	106
Genova.....	32	233	265	92	1	—	3	247	251	105	39
Milano.....	115	703	818	191	11	3	24	735	773	227	126
Brescia.....	24	132	156	28	1	1	5	132	139	31	32
Trento.....	17	54	71	32	1	1	2	63	67	43	15
Venezia.....	91	339	430	92	1	2	11	393	407	105	65
Trieste.....	17	126	143	19	6	3	16	121	146	20	23
Bologna.....	16	212	228	89	1	2	6	204	213	103	54
Ancona.....	—	56	56	43	3	—	—	48	51	46	14
Firenze.....	9	220	229	141	3	—	11	200	214	143	71
Perugia.....	2	23	25	54	2	1	—	25	28	54	25
Roma.....	9	924	933	147	3	4	2	932	941	152	130
Napoli.....	134	1.459	1.593	354	6	9	121	1.403	1.539	377	264
L'Aquila.....	4	70	74	46	—	—	1	66	67	55	31
Bari.....	6	325	331	153	2	1	—	340	343	140	68
Lecce.....	11	180	191	80	—	1	1	180	182	81	39
Potenza.....	7	50	57	25	2	1	—	51	54	26	28
Catanzaro.....	12	133	145	65	—	—	2	133	135	69	49
Reggio di Calabria (sez.)...	29	53	82	33	—	2	—	74	76	36	17
Palermo.....	18	277	295	102	2	—	1	274	277	116	83
Messina.....	1	61	62	33	—	—	—	65	65	24	24
Caltanissetta.....	5	65	70	28	—	—	—	62	62	27	27
Catania.....	15	197	212	128	4	2	1	181	188	128	71
Cagliari.....	2	72	74	23	—	—	8	66	74	33	27
ITALIA...	628	6.237	6.865	2.119	62	39	265	6.224	6.590	2.272	1.428



Sg<sup>ae</sup> TAV. 170 — MOVIMENTO E MOTIVI DELL'ENTRATA E DELL'USCITA SECONDO IL SESSO

Segue D — STABILIMENTI DI CUSTODIA PREVENTIVA PER DISTRETTO DI CORTE DI APPELLO

Carceri giudiziarie centrali e succursali

DISTRETTI DI CORTE DI APPELLO	ENTRATI				USCITI					PRESENTI AL 31 DICEMBRE	
	Dallo stato di libertà			Trasferimento, transito, ecc.	In libertà				Trasferimento, transito, ecc.		
	a disposizione di Autorità diversa dalla giudiziaria	imputati, condannati, internati	Totale		per amnistia o indulto	per grazia o liberazione condizionale	per sospensione condizionale della pena	per compiuta espiazione della pena, ecc.			Totale
<b>MASCHI E FEMMINE</b>											
Torino .....	201	2.717	2.918	3.136	77	38	236	2.328	2.679	3.124	1.517
Genova .....	200	2.583	2.783	2.494	24	24	39	2.364	2.451	2.710	827
Milano .....	236	4.968	5.204	4.041	61	22	114	4.790	4.987	4.091	1.874
Brescia .....	148	965	1.113	857	17	12	14	1.055	1.098	760	601
Trento .....	118	455	573	638	9	8	26	557	600	568	249
Venezia .....	296	1.800	2.096	2.270	15	41	65	1.975	2.096	2.151	870
Trieste .....	202	973	1.175	669	27	23	81	1.024	1.155	660	438
Bologna .....	160	1.541	1.701	2.903	12	28	32	1.613	1.685	2.828	927
Ancona .....	11	352	363	688	8	15	15	346	384	646	201
Firenze .....	222	1.778	2.000	5.601	20	26	69	1.878	1.993	5.483	1.033
Perugia .....	10	208	218	770	6	6	16	227	255	740	234
Roma .....	91	5.705	5.796	6.573	25	38	213	4.760	5.036	7.454	1.393
Napoli .....	102	5.284	5.386	6.338	57	32	493	6.035	6.617	4.944	3.028
L'Aquila .....	13	536	549	1.147	9	2	4	557	572	1.086	289
Bari .....	2	1.694	1.696	3.263	11	8	13	1.837	1.869	2.997	834
Lecce .....	78	1.208	1.286	2.088	7	9	29	1.330	1.375	2.046	564
Potenza .....	36	346	382	813	8	5	6	481	500	630	325
Catanzaro .....	105	1.631	1.736	1.792	14	11	33	1.693	1.751	1.758	874
Reggio di Calabria (sez.) .....	126	328	454	1.349	1	4	6	416	427	1.367	187
Palermo .....	223	2.429	2.652	2.764	34	21	38	2.503	2.596	2.867	1.757
Messina .....	2	475	477	579	2	—	2	478	482	491	275
Caltanissetta .....	116	474	590	1.005	6	2	7	623	638	834	477
Catania .....	141	1.495	1.636	2.679	11	15	17	1.434	1.477	2.788	855
Cagliari .....	50	1.003	1.053	3.298	16	7	69	1.040	1.132	3.109	799
<b>ITALIA...</b>	<b>2.889</b>	<b>40.948</b>	<b>43.837</b>	<b>57.755</b>	<b>477</b>	<b>397</b>	<b>1.637</b>	<b>41.344</b>	<b>43.855</b>	<b>56.132</b>	<b>20.428</b>
<b>FEMMINE</b>											
Torino .....	51	250	301	113	13	5	50	218	286	113	104
Genova .....	29	202	231	88	1	—	3	219	223	91	39
Milano .....	110	628	738	183	6	3	23	682	714	203	121
Brescia .....	23	105	128	24	1	—	4	113	118	21	31
Trento .....	10	36	46	30	1	1	1	47	50	32	15
Venezia .....	88	237	325	87	—	1	6	321	328	75	61
Trieste .....	15	102	117	19	4	3	15	101	123	17	23
Bologna .....	15	175	190	86	1	—	5	186	192	83	52
Ancona .....	—	38	38	41	2	—	—	34	36	40	14
Firenze .....	9	185	194	135	3	—	9	180	192	125	69
Perugia .....	1	17	18	54	2	1	—	22	25	50	25
Roma .....	7	879	886	138	3	4	—	900	907	134	126
Napoli .....	108	1.108	1.216	334	5	8	119	1.161	1.293	222	253
L'Aquila .....	3	52	55	45	—	—	1	50	51	49	31
Bari .....	1	247	248	151	1	—	—	279	280	116	65
Lecce .....	9	113	122	75	—	—	1	130	131	59	34
Potenza .....	5	34	39	25	1	1	—	41	43	19	28
Catanzaro .....	6	88	94	62	—	—	1	97	98	52	49
Reggio di Calabria (sez.) .....	27	43	70	33	—	1	—	70	71	29	17
Palermo .....	7	214	221	96	—	—	—	231	231	80	82
Messina .....	1	49	50	33	—	—	—	61	61	16	24
Caltanissetta .....	4	61	65	27	—	—	—	57	57	25	27
Catania .....	6	150	156	113	2	—	—	155	157	96	62
Cagliari .....	—	57	57	21	—	—	8	58	66	22	27
<b>ITALIA...</b>	<b>535</b>	<b>5.070</b>	<b>5.605</b>	<b>2.013</b>	<b>46</b>	<b>28</b>	<b>246</b>	<b>5.413</b>	<b>5.733</b>	<b>1.769</b>	<b>1.379</b>

## Segue TAV. 170 — MOVIMENTO E MOTIVI DELL'ENTRATA E DELL'USCITA SECONDO IL SESSO

Segue D - STABILIMENTI DI CUSTODIA PREVENTIVA PER DISTRETTO DI CORTE DI APPELLO

Carceri giudiziarie mandamentali

DISTRETTI DI CORTE DI APPELLO	ENTRATI				USCITI					PRESENTI AL 31 DICEMBRE
	Dallo stato di libertà			Trasferimento, transito, ecc.	In libertà				Trasferimento, transito, ecc.	
	a disposizione di Autorità diversa dalla giudiziaria	imputati, condannati, internati	Totale		per amnistia o indulto	per grazia o liberazione condizionale	per sospensione condizionale della pena	per compiuta espiazione della pena, ecc.		

## MASCHI E FEMMINE

Torino.....	23	516	539	281	3	8	3	370	384	424	53
Genova.....	29	422	451	62	2	6	1	313	322	195	30
Milano.....	68	723	791	218	39	6	4	542	591	411	68
Brescia.....	13	410	423	95	6	3	1	303	313	211	37
Trento.....	98	435	533	71	3	6	16	371	396	214	35
Venezia.....	49	976	1.025	162	9	10	22	688	729	442	86
Trieste.....	27	329	356	35	4	4	2	242	252	134	20
Bologna.....	31	497	523	85	4	6	9	262	281	314	39
Ancona.....	7	180	187	31	3	3	—	105	111	111	5
Firenze.....	17	464	481	212	10	2	7	281	300	385	37
Perugia.....	17	80	97	14	6	1	1	58	66	44	9
Roma.....	35	554	589	326	7	12	9	544	572	302	105
Napoli.....	291	2.974	3.265	302	35	13	12	2.020	2.080	1.481	171
L'Aquila.....	16	168	184	19	2	3	—	106	111	88	15
Bari.....	36	1.376	1.412	299	7	10	2	1.032	1.051	656	120
Lecce.....	32	1.110	1.142	286	1	9	5	889	904	481	143
Potenza.....	48	358	406	30	3	—	—	229	232	196	20
Catanzaro.....	136	1.117	1.253	224	25	4	3	986	1.018	417	110
Reggio di Calabria (sez.)...	25	116	141	46	1	1	5	115	122	60	14
Palermo.....	211	765	976	256	23	5	15	607	650	583	88
Messina.....	18	122	140	30	1	—	—	78	79	84	14
Caltanissetta.....	56	265	321	74	—	1	6	228	235	153	32
Catania.....	144	660	804	448	18	5	8	640	671	515	155
Cagliari.....	173	582	755	190	7	3	2	398	410	536	50
ITALIA...	1.600	15.199	16.799	3.796	219	121	133	11.407	11.880	8.437	1.456

## FEMMINE

Torino.....	1	23	24	8	—	1	—	11	12	18	2
Genova.....	3	31	34	4	—	—	—	28	28	14	—
Milano.....	5	75	80	8	5	—	1	53	59	24	5
Brescia.....	1	27	28	4	—	1	1	19	21	10	1
Trento.....	7	18	25	2	—	—	1	16	17	11	—
Venezia.....	3	102	105	5	1	1	5	72	79	30	4
Trieste.....	2	24	26	—	2	—	1	20	23	3	—
Bologna.....	1	37	38	3	—	2	1	18	21	20	2
Ancona.....	—	18	18	2	1	—	—	14	15	6	—
Firenze.....	—	35	35	6	—	—	2	20	22	18	2
Perugia.....	1	6	7	—	—	—	—	3	3	4	—
Roma.....	2	45	47	9	—	—	2	32	34	18	4
Napoli.....	26	351	377	20	1	1	2	242	246	155	11
L'Aquila.....	1	18	19	1	—	—	—	16	16	6	—
Bari.....	5	78	83	2	1	1	—	61	63	24	3
Lecce.....	2	67	69	5	—	1	—	50	51	22	5
Potenza.....	2	16	18	—	1	—	—	10	11	7	—
Catanzaro.....	6	45	51	3	—	—	1	36	37	17	—
Reggio di Calabria (sez.)...	2	10	12	—	—	1	—	4	5	7	—
Palermo.....	11	63	74	6	2	—	1	43	46	36	1
Messina.....	—	12	12	—	—	—	—	4	4	8	—
Caltanissetta.....	1	4	5	1	—	—	—	5	5	2	—
Catania.....	9	47	56	15	2	2	1	26	31	32	9
Cagliari.....	2	15	17	2	—	—	—	8	8	11	—
ITALIA...	93	1.167	1.260	106	16	11	19	811	857	503	49

## TAV. 171 - ENTRATI DALLO STATO DI LIBERTÀ (a)

A - POSIZIONE GIURIDICA, SESSO E REATO

N. d'ordine (b)	REATI	A DISPOSIZIONE DELL'AUTORITÀ GIUDIZIARIA		CONDANNATI		SOTTOPOSTI A MISURE DI SICUREZZA		TOTALE	
		MF	F	MF	F	MF	F	MF	F
1 a 47	<b>Contro la persona</b> .....	<b>6.421</b>	<b>883</b>	<b>1.794</b>	<b>105</b>	<b>72</b>	<b>8</b>	<b>8.287</b>	<b>996</b>
1 a 10	CONTRO LA VITA .....	1.745	170	111	5	12	1	1.868	176
1	Strage .....	—	—	—	—	—	—	—	—
2,5,8	Omicidio volontario .....	1.169	96	33	2	9	—	1.211	98
3	Omicidio volontario aggravato .....	212	26	7	—	2	—	221	26
4	Infanticidio per causa di onore .....	40	39	—	—	—	—	40	39
6, 7	Omicidio preterintenzionale .....	54	3	8	—	1	1	63	4
9, 10	Omicidio colposo .....	270	6	63	3	—	—	333	9
11 a 45	<b>CONTRO L'INCOLUMITÀ E LA LIBERTÀ INDI- VIDUALE</b> .....	<b>4.668</b>	<b>712</b>	<b>1.641</b>	<b>94</b>	<b>60</b>	<b>7</b>	<b>6.369</b>	<b>813</b>
11 a 17	<b>PERCOSSE, LESIONI PERSONALI</b> .....	<b>1.764</b>	<b>148</b>	<b>1.186</b>	<b>73</b>	<b>55</b>	<b>7</b>	<b>3.005</b>	<b>228</b>
11	Percosse .....	11	1	58	7	1	—	70	8
12 a 14	Lesioni personali volontarie .....	1.710	144	1.100	66	54	7	2.864	217
15 a 17	Lesioni personali colpose .....	43	3	28	—	—	—	71	3
18 a 22	<b>RISSA, ABBANDONO D'INCAPACE, ECC.</b> .....	<b>2.275</b>	<b>522</b>	<b>129</b>	<b>8</b>	<b>2</b>	<b>—</b>	<b>2.406</b>	<b>530</b>
18	Rissa .....	2.244	512	118	6	1	—	2.363	518
19	Abbandono di persone minori o incapaci .....	17	9	1	—	—	—	18	9
20 a 22	Altri .....	14	1	10	2	1	—	25	3
23 a 45	<b>VIOLENZA PRIVATA, MINACCIA, ECC.</b> .....	<b>629</b>	<b>42</b>	<b>326</b>	<b>13</b>	<b>3</b>	<b>—</b>	<b>958</b>	<b>55</b>
23	Violenza privata .....	182	8	33	1	—	—	215	9
24	Minaccia .....	230	9	233	11	—	—	463	20
25	Sequestro di persona .....	59	10	8	—	1	—	68	10
26	Violazione di domicilio .....	127	15	43	1	2	—	172	16
27 a 45	Altri .....	31	—	9	—	—	—	40	—
46, 47	<b>INGIURIE E DIFFAMAZIONI</b> .....	<b>8</b>	<b>1</b>	<b>42</b>	<b>6</b>	<b>—</b>	<b>—</b>	<b>50</b>	<b>7</b>
46	Ingiuria .....	7	1	35	5	—	—	42	6
47	Diffamazione .....	1	—	7	1	—	—	8	1
48 a 89	<b>Contro la famiglia, la moralità e il buon costume</b> .....	<b>3.227</b>	<b>414</b>	<b>962</b>	<b>123</b>	<b>40</b>	<b>2</b>	<b>4.229</b>	<b>539</b>
48 a 61	<b>CONTRO LA FAMIGLIA</b> .....	<b>1.079</b>	<b>94</b>	<b>586</b>	<b>64</b>	<b>19</b>	<b>—</b>	<b>1.684</b>	<b>158</b>
48	Bigamia .....	3	—	2	—	—	—	5	—
49	Adulterio .....	58	30	55	18	—	—	113	48
50	Concubinato .....	66	29	19	7	—	—	85	36
51	Violazione obblighi assistenza familiare .....	43	4	378	32	—	—	421	36
52	Maltrattamenti in famiglia .....	858	24	194	5	19	—	981	29
53 a 61	Altri .....	51	7	28	2	—	—	79	9
62 a 78	<b>CONTRO LA MORALITÀ E IL BUON COSTUME</b> .....	<b>2.034</b>	<b>245</b>	<b>371</b>	<b>54</b>	<b>21</b>	<b>2</b>	<b>2.426</b>	<b>301</b>
62	Violenza carnale .....	700	12	65	2	6	—	771	14
63	Atti di libidine violenti .....	440	5	121	—	3	—	564	5
64	Atti osceni .....	695	204	123	41	8	—	826	245
65	Ratto a fine di matrimonio .....	35	4	—	—	—	—	35	4
66	Ratto a fine di libidine .....	37	2	9	1	—	—	46	3
67	Corruzione di minorenni .....	70	10	13	2	—	—	83	12
68	Istigazione alla prostituzione, ecc. ....	5	2	9	5	—	—	14	7
69	Sfruttamento di prostitute .....	14	3	21	3	3	1	38	7
70 a 78	Altri .....	38	3	10	—	1	1	49	4
79 a 89	<b>CONTRO LA SANITÀ DELLA STIRPE</b> .....	<b>114</b>	<b>75</b>	<b>5</b>	<b>5</b>	<b>—</b>	<b>—</b>	<b>119</b>	<b>80</b>
79, 80	Aborto di donna non consenziente .....	15	8	—	—	—	—	15	8
81, 82	Aborto di donna consenziente .....	51	33	3	3	—	—	54	36
83	Aborto procuratosi dalla donna .....	20	16	2	2	—	—	22	18
84 a 89	Altri .....	28	18	—	—	—	—	28	18
90 a 118	<b>Contro il patrimonio</b> .....	<b>14.970</b>	<b>1.009</b>	<b>6.197</b>	<b>317</b>	<b>135</b>	<b>4</b>	<b>21.302</b>	<b>1.330</b>
90 a 93	<b>FURTO</b> .....	<b>11.694</b>	<b>819</b>	<b>3.882</b>	<b>207</b>	<b>109</b>	<b>4</b>	<b>15.685</b>	<b>1.030</b>
90 a 92	Furto semplice .....	2.993	219	2.289	129	32	1	5.314	349
93	Furto aggravato .....	8.701	600	1.593	78	77	3	10.371	681
94 a 109	<b>RAPINA E DANNI</b> .....	<b>1.847</b>	<b>73</b>	<b>670</b>	<b>12</b>	<b>12</b>	<b>—</b>	<b>2.529</b>	<b>85</b>

(a) Sono esclusi gli entrati dallo stato di libertà a disposizione di autorità diversa dalla giudiziaria. — (b) Cfr. Tav. 143 per i singoli numeri d'ordine.

## Segue TAV. 171 — ENTRATI DALLO STATO DI LIBERTÀ

## Segue A - POSIZIONE GIURIDICA, SESSO E REATO

N. d'ordine	REATI	A DISPOSIZIONE DELL'AUTORITÀ GIUDIZIARIA		CONDANNATI		SOTTOPOSTI A MISURE DI SICUREZZA		TOTALE	
		MF	F	MF	F	MF	F	MF	F
94 a 97	RAPINA, ESTORSIONE, ECC. ....	1.690	69	140	5	10	—	1.840	74
94	Rapina .....	—	—	—	—	—	—	—	—
95	Rapina aggravata .....	1.267	41	95	4	9	—	1.371	45
96	Estorsione .....	396	29	42	1	1	—	439	29
97	Sequestro di persona a scopo di rapina, ecc. ....	27	—	3	—	—	—	30	—
98 a 109	DANNI A COSE, ANIMALI, TERRENI, ECC. .	157	4	530	7	2	—	689	11
96	Invasione di terreni o edifici.....	9	3	17	—	—	—	26	3
99 ,100	Danneggiamento .....	84	1	49	1	1	—	134	2
101 a 103	Introduzione di animali nel fondo altrui	48	—	450	5	—	—	498	5
104 a 109	Altri .....	16	—	14	1	1	—	31	1
110 a 118	TRUFFA ED ALTRE FRODI .....	1.429	117	1.645	98	14	—	3.088	215
110	Truffa .....	894	73	789	44	8	—	1.691	117
111	Appropriazione indebita .....	92	1	368	25	—	—	460	26
112	Ricettazione .....	359	35	310	20	4	—	673	55
113	Insolvenza fraudolenta .....	24	1	94	5	—	—	118	6
114 a 118	Altri .....	60	7	84	4	2	—	146	11
119 a 212	<b>Contro l'economia e la fede pubblica ....</b>	<b>579</b>	<b>49</b>	<b>283</b>	<b>16</b>	<b>39</b>	<b>3</b>	<b>901</b>	<b>68</b>
119 a 134	CONTRO L'ECONOMIA PUBBLICA, L'INDUSTRIA E IL COMMERCIO.....	23	2	12	1	—	—	35	3
119	Frode nell'esercizio del commercio ....	3	—	6	—	—	—	9	—
120	Vendita sostanze alimentari non genuine	1	—	2	—	—	—	3	—
121	Arbitraria invasione di aziende, ecc....	2	—	1	—	—	—	3	—
122	Inosservanza norme rapporti di lavoro, ecc. ....	3	—	—	—	—	—	3	—
123 a 134	Altri .....	14	2	3	1	—	—	17	3
135 a 162	CONTRO L'INCOLUMITÀ PUBBLICA .....	166	8	42	1	37	3	245	12
135	Incendio .....	62	3	6	—	7	2	75	5
136	Danneggiamento seguito da incendio....	5	—	1	—	—	—	6	—
137	Attentati alla sicurezza dei trasporti....	6	—	—	—	—	—	6	—
138	Commercio sostanze alimentari nocive..	3	1	6	—	—	—	9	1
139	Delitti colposi di danno .....	8	—	4	—	—	—	12	—
140 a 162	Altri .....	82	4	25	1	30	1	137	6
163 a 212	CONTRO LA FEDE PUBBLICA .....	390	39	229	14	2	—	621	53
163 a 174	FALSITÀ IN MONETE.....	78	4	11	1	1	—	90	5
163	Falsificazione di monete, spendita, ecc..	38	3	2	—	1	—	41	3
164	Spendita, ecc., senza concerto, ecc....	22	—	5	—	—	—	27	—
165	Spendita di monete falsificate, ecc....	1	1	—	—	—	—	1	1
166 a 174	Altri .....	17	—	4	1	—	—	21	1
175 a 182	FALSITÀ IN SIGILLI .....	17	—	7	—	—	—	24	—
175	Uso di misure, ecc., con falsa impronta	—	—	—	—	—	—	—	—
176 a 182	Altri .....	17	—	7	—	—	—	24	—
183 a 212	FALSITÀ IN ATTI E PERSONE .....	295	35	211	13	1	—	507	48
183 a 185	Falsità materiale commessa dal pubblico ufficiale .....	45	4	11	—	—	—	56	4
186 , 187	Falsità ideologica commessa dal pubblico ufficiale .....	8	—	2	—	—	—	10	—
188	Falsità ideologica in certificati, ecc....	1	—	—	—	—	—	1	—
189 a 191	Falsità materiale commessa dal privato.	95	12	67	5	1	—	163	17
192	Falsità ideologica commessa dal privato, ecc. ....	4	1	3	—	—	—	7	1
193	Uso di atto falso .....	5	1	4	—	—	—	9	1
211	Falsa attestazione o dichiarazione a un pubblico ufficiale .....	32	4	22	3	—	—	54	7
212	False dichiarazioni sulla identità propria o di altri .....	9	3	17	1	—	—	26	4
194 a 210	Altri .....	96	10	85	4	—	—	181	14

## Segue TAV. 171 — ENTRATI DALLO STATO DI LIBERTÀ

## Segue A - POSIZIONE GIURIDICA, SESSO E REATO

N. d'ordine	R E A T I	A DISPOSIZIONE DELL'AUTORITÀ GIUDIZIARIA		CONDANNATI		SOTTOPOSTI A MISURE DI SICUREZZA		TOTALE	
		MF	F	MF	F	MF	F	MF	F
213 a 373	<b>Contro lo Stato, le altre istituzioni sociali e l'ordine pubblico .....</b>	<b>4.847</b>	<b>471</b>	<b>1.083</b>	<b>142</b>	<b>35</b>	<b>5</b>	<b>5.965</b>	<b>618</b>
213 a 276	CONTRO LA PERSONALITÀ DELLO STATO....	88	15	45	2	3	—	136	17
213	Istigazione di militari a disobbedire, ecc.	—	—	—	—	—	—	—	—
214	Offesa all'onore o al prestigio del Presidente della Repubblica .....	5	—	—	—	2	—	7	—
215	Vilipendio della Repubblica, ecc. ....	14	3	3	—	—	—	17	3
216 a 276	Altri .....	69	12	42	2	1	—	112	14
277 a 318	CONTRO LA PUBBLICA AMMINISTRAZIONE...	3.232	282	858	124	21	2	4.111	408
277 a 285	VIOLENZA, RESISTENZA, OLTRAGGIO .....	3.028	269	411	21	18	2	3.457	292
277	Violenza o minaccia a un pubblico ufficiale .....	871	48	39	1	4	—	914	49
278	Resistenza a un pubblico ufficiale .....	993	69	75	3	2	—	1.070	72
279	Oltraggio a un pubblico ufficiale .....	1.120	142	286	16	10	1	1.416	159
280 a 285	Altri .....	44	10	11	1	2	1	57	12
286 a 294	PECULATO, MALVERSAZIONE, ECC. ....	118	5	22	3	1	—	141	8
286, 287	Peculato .....	54	3	9	2	—	—	63	5
288	Malversazione a danno di privati .....	34	2	8	—	1	—	43	2
289	Concussione .....	19	—	4	—	—	—	23	—
290 a 292	Corruzione .....	7	—	1	1	—	—	8	1
293, 294	Istigazione alla corruzione .....	4	—	—	—	—	—	4	—
295 a 318	OMISSIONE ATTI DI UFFICIO, ECC. ....	86	8	425	100	2	—	513	108
295	Omissione o rifiuto di atti di ufficio...	3	1	48	12	—	—	51	13
296	Sottrazione, ecc. di cose sottoposte a pignoramento .....	17	—	358	88	2	—	377	88
297	Abusivo esercizio di una professione...	1	—	1	—	—	—	2	—
298 a 318	Altri .....	65	7	18	—	—	—	83	7
319 a 354	CONTRO L'AMMINISTRAZIONE DELLA GIUSTIZIA .....	750	152	170	15	11	3	931	170
319	Simulazione di reato .....	125	9	31	3	1	—	157	12
320	Calunnia .....	120	28	39	6	6	2	165	36
321	Falsa testimonianza .....	334	73	25	2	—	—	359	75
322	Favoreggiamento personale .....	91	26	15	1	1	—	107	27
323	Favoreggiamento reale .....	23	4	9	1	—	—	32	5
324	Evasione .....	8	—	24	—	—	—	32	—
325	Esercizio arbitrario delle proprie ragioni con violenza sulle cose .....	—	—	1	—	—	—	1	—
326	Esercizio arbitrario delle proprie ragioni con violenza alle persone .....	6	—	3	1	—	—	9	1
327 a 354	Altri .....	43	12	23	1	3	1	69	14
355 a 366	CONTRO IL SENTIMENTO RELIGIOSO ECC.,...	28	4	4	—	—	—	32	4
355	Turbamento di funzioni religiose, ecc...	3	—	1	—	—	—	4	—
356	Occultamento di cadavere .....	5	1	—	—	—	—	5	1
357 a 366	Altri .....	20	3	3	—	—	—	23	3
367 a 373	CONTRO L'ORDINE PUBBLICO .....	749	18	6	1	—	—	755	19
367	Istigazione a delinquere .....	2	1	—	—	—	—	2	1
368	Associazione per delinquere .....	682	17	6	1	—	—	688	18
369 a 373	Altri .....	65	—	—	—	—	—	65	—
	<b>TOTALE ...</b>	<b>30.044</b>	<b>2.826</b>	<b>10.319</b>	<b>703</b>	<b>321</b>	<b>22</b>	<b>40.684</b>	<b>3.551</b>
—	<b>Altri delitti .....</b>	<b>886</b>	<b>101</b>	<b>2.580</b>	<b>493</b>	<b>14</b>	<b>4</b>	<b>3.480</b>	<b>598</b>
	<b>TOTALE DELITTI ....</b>	<b>30.930</b>	<b>2.927</b>	<b>12.899</b>	<b>1.196</b>	<b>335</b>	<b>26</b>	<b>44.164</b>	<b>4.149</b>
	<b>CONTRAVVENZIONI ..</b>	<b>7.437</b>	<b>1.472</b>	<b>4.875</b>	<b>630</b>	<b>8</b>	<b>—</b>	<b>12.320</b>	<b>2.102</b>
	Mendicità .....	97	31	1.198	293	—	—	1.295	324
	Ubriachezza .....	2.789	111	1.082	40	4	—	3.875	151
	Porto abusivo di armi .....	442	7	336	4	1	—	779	11
	Altre contravvenzioni .....	4.109	1.323	2.259	293	3	—	6.371	1.616
	<b>TOTALE GENERALE .....</b>	<b>38.367</b>	<b>4.399</b>	<b>17.774</b>	<b>1.826</b>	<b>343</b>	<b>26</b>	<b>56.484</b>	<b>6.251</b>

Segue TAV. 171 - ENTRATI DALLO STATO DI LIBERTÀ  
B - PRECEDENTI GIUDIZIARI, BENEFICI PRECEDENTEMENTE GODUTI E REATO

N. d'ordine	REATI	TOTALE	MAI CONDAN- NATI	PRECE- DENTE- MENTE CONDAN- NATI	BENEFICI PRECEDENTEMENTE GODUTI					
					Nessuno	Amni- stia sola	Indulto solo	Grazia sola	Amni- stia e indulto	Amni- stia o indulto e grazia
1 a 47	<b>Contro la persona</b> .....	<b>8.287</b>	<b>5.024</b>	<b>3.263</b>	<b>2.781</b>	<b>240</b>	<b>170</b>	<b>9</b>	<b>56</b>	<b>7</b>
1 a 10	<b>CONTRO LA VITA</b> .....	<b>1.868</b>	<b>1.363</b>	<b>505</b>	<b>437</b>	<b>31</b>	<b>26</b>	<b>2</b>	<b>9</b>	<b>—</b>
1	Strage .....	—	—	—	—	—	—	—	—	—
2,3,5,8	Omicidio volontario .....	1.432	1.001	431	372	30	20	1	8	—
4	Infanticidio per causa di onore .....	40	39	1	1	—	—	—	—	—
6, 7	Omicidio preterintenzionale .....	63	56	7	6	—	—	—	—	—
9, 10	Omicidio colposo .....	333	267	66	58	1	6	1	1	—
11 a 45	<b>CONTRO L'INCOLUMITÀ E LA LIBERTÀ INDIVIDUALE</b> .....	<b>6.369</b>	<b>3.643</b>	<b>2.726</b>	<b>2.318</b>	<b>206</b>	<b>141</b>	<b>7</b>	<b>47</b>	<b>7</b>
11	Percosse .....	70	26	44	36	4	3	—	1	—
12 a 14	Lesioni personali volontarie .....	2.864	1.362	1.502	1.269	118	75	7	28	5
15 a 17	Lesioni personali colpose .....	71	37	34	30	2	2	—	—	—
18 a 22	Rissa, abbandono d'incapace, ecc. ....	2.406	1.769	637	569	35	24	—	8	1
23 a 45	Violenza privata, minaccia, ecc. ....	958	449	509	414	47	37	—	10	1
46, 47	<b>INGIURIE E DIFFAMAZIONI</b> .....	<b>50</b>	<b>18</b>	<b>32</b>	<b>26</b>	<b>3</b>	<b>3</b>	<b>—</b>	<b>—</b>	<b>—</b>
48 a 89	<b>Contro la famiglia, la moralità e il buon costume</b> .....	<b>4.229</b>	<b>2.576</b>	<b>1.653</b>	<b>1.455</b>	<b>96</b>	<b>77</b>	<b>4</b>	<b>21</b>	<b>—</b>
48 a 61	<b>CONTRO LA FAMIGLIA</b> .....	<b>1.684</b>	<b>838</b>	<b>846</b>	<b>728</b>	<b>62</b>	<b>39</b>	<b>2</b>	<b>15</b>	<b>—</b>
51	Violazione obblighi assistenza familiare .....	421	162	259	228	15	14	1	1	—
52	Maltrattamenti in famiglia .....	981	520	461	402	34	15	—	10	4
(a)	Adulterio, bigamia, ecc. ....	282	156	126	98	13	10	1	4	—
62 a 78	<b>CONTRO LA MORALITÀ E IL BUON COSTUME</b> .....	<b>2.426</b>	<b>1.644</b>	<b>782</b>	<b>706</b>	<b>33</b>	<b>35</b>	<b>2</b>	<b>6</b>	<b>—</b>
62	Violenza carnale .....	771	579	192	167	11	11	1	2	—
63	Atti di libidine violenti .....	564	409	155	137	9	8	1	—	—
64	Atti osceni .....	826	495	331	310	6	12	—	3	—
65 a 78	Corruzione di minorenni, ecc. ....	265	161	104	92	7	4	—	1	—
79 a 89	<b>CONTRO LA SANITÀ DELLA STIRPE</b> .....	<b>119</b>	<b>94</b>	<b>25</b>	<b>21</b>	<b>1</b>	<b>3</b>	<b>—</b>	<b>—</b>	<b>—</b>
90 a 118	<b>Contro il patrimonio</b> .....	<b>21.302</b>	<b>9.681</b>	<b>11.621</b>	<b>9.918</b>	<b>739</b>	<b>708</b>	<b>28</b>	<b>209</b>	<b>19</b>
90 a 93	<b>FURTO</b> .....	<b>15.685</b>	<b>7.257</b>	<b>8.428</b>	<b>7.256</b>	<b>481</b>	<b>525</b>	<b>15</b>	<b>136</b>	<b>15</b>
90 a 92	Furto semplice .....	5.314	2.063	3.251	2.769	234	189	4	45	10
93	Furto aggravato .....	10.371	5.194	5.177	4.487	247	336	11	91	5
94 a 109	<b>RAPINA E DANNI</b> .....	<b>2.529</b>	<b>1.398</b>	<b>1.131</b>	<b>906</b>	<b>133</b>	<b>61</b>	<b>6</b>	<b>24</b>	<b>1</b>
94 a 107	Rapina, estorsione, sequestro di persona .....	1.840	1.204	636	561	31	34	3	7	—
98 a 99	Danni a cose, animali, terreni, ecc. ....	689	194	495	345	102	27	3	17	1
110 a 118	<b>TRUFFA ED ALTRE FRODI</b> .....	<b>3.088</b>	<b>1.026</b>	<b>2.062</b>	<b>1.756</b>	<b>125</b>	<b>122</b>	<b>7</b>	<b>49</b>	<b>3</b>
110	Truffa .....	1.691	572	1.119	949	75	63	4	26	2
111	Appropriazione indebita .....	460	152	308	269	18	15	—	5	1
112	Ricettazione .....	673	216	457	386	22	37	1	11	—
113 a 118	Insolvenza fraudolenta, ecc. ....	264	86	178	152	10	7	2	7	—
119 a 212	<b>Contro l'economia e la fede pubblica</b> .....	<b>901</b>	<b>443</b>	<b>458</b>	<b>381</b>	<b>39</b>	<b>26</b>	<b>1</b>	<b>9</b>	<b>2</b>
119 a 134	<b>CONTRO L'ECONOMIA PUBBLICA, L'INDUSTRIA E IL COMMERCIO</b> .....	<b>35</b>	<b>18</b>	<b>17</b>	<b>7</b>	<b>4</b>	<b>5</b>	<b>—</b>	<b>—</b>	<b>1</b>
119	Frode nell'esercizio del commercio .....	9	5	4	3	—	1	—	—	—
120	Vendita sostanze alimentari non genuine .....	3	2	1	1	—	—	—	—	—
121 a 134	Arbitraria invasione aziende, ecc. ....	23	11	12	3	4	4	—	—	1
135 a 162	<b>CONTRO L'INCOLUMITÀ PUBBLICA</b> .....	<b>245</b>	<b>141</b>	<b>104</b>	<b>82</b>	<b>12</b>	<b>8</b>	<b>—</b>	<b>2</b>	<b>—</b>
163 a 212	<b>CONTRO LA FEDE PUBBLICA</b> .....	<b>621</b>	<b>284</b>	<b>337</b>	<b>292</b>	<b>23</b>	<b>13</b>	<b>1</b>	<b>7</b>	<b>1</b>
163 a 174	Falsità in monete .....	90	48	42	38	2	1	—	1	—
175 a 182	Falsità in sigilli .....	24	15	9	8	—	—	—	—	1
183 a 212	Falsità in atti e persone .....	507	221	286	246	21	12	1	6	—
213 a 373	<b>Contro lo Stato, le altre istituzioni sociali e l'ordine pubblico</b> .....	<b>5.965</b>	<b>3.467</b>	<b>2.498</b>	<b>2.142</b>	<b>165</b>	<b>132</b>	<b>4</b>	<b>50</b>	<b>5</b>
213 a 276	<b>CONTRO LA PERSONALITÀ DELLO STATO</b> .....	<b>136</b>	<b>101</b>	<b>35</b>	<b>18</b>	<b>16</b>	<b>1</b>	<b>—</b>	<b>—</b>	<b>—</b>
277 a 318	<b>CONTRO LA PUBBLICA AMMINISTRAZIONE</b> .....	<b>4.111</b>	<b>2.314</b>	<b>1.797</b>	<b>1.540</b>	<b>114</b>	<b>98</b>	<b>4</b>	<b>39</b>	<b>2</b>
277 a 285	Violenza, resistenza, oltraggio .....	3.457	1.942	1.515	1.292	100	84	3	34	2
286 a 294	Peculato, malversazione, ecc. ....	141	117	24	14	4	5	—	1	—
295 a 318	Omissione atti di ufficio, ecc. ....	513	255	258	234	10	9	1	4	—
319 a 354	<b>CONTRO L'AMMINISTRAZIONE DELLA GIUSTIZIA</b> .....	<b>931</b>	<b>607</b>	<b>324</b>	<b>273</b>	<b>24</b>	<b>20</b>	<b>—</b>	<b>4</b>	<b>3</b>
355 a 366	<b>CONTRO IL SENTIMENTO RELIGIOSO, ECC.</b> .....	<b>32</b>	<b>16</b>	<b>16</b>	<b>8</b>	<b>1</b>	<b>7</b>	<b>—</b>	<b>—</b>	<b>—</b>
367 a 373	<b>CONTRO L'ORDINE PUBBLICO</b> .....	<b>755</b>	<b>429</b>	<b>326</b>	<b>303</b>	<b>10</b>	<b>6</b>	<b>—</b>	<b>7</b>	<b>—</b>
	<b>Altri delitti</b> .....	<b>3.480</b>	<b>1.420</b>	<b>2.060</b>	<b>1.859</b>	<b>92</b>	<b>81</b>	<b>2</b>	<b>24</b>	<b>2</b>
	<b>TOTALE DELITTI</b> .....	<b>44.164</b>	<b>22.611</b>	<b>21.553</b>	<b>18.536</b>	<b>1.371</b>	<b>1.194</b>	<b>48</b>	<b>369</b>	<b>35</b>
	<b>CONTRAVVENZIONI</b> .....	<b>12.320</b>	<b>4.029</b>	<b>8.291</b>	<b>7.539</b>	<b>425</b>	<b>196</b>	<b>13</b>	<b>109</b>	<b>9</b>
	<b>TOTALE GENERALE</b> .....	<b>56.484</b>	<b>26.640</b>	<b>29.844</b>	<b>26.075</b>	<b>1.796</b>	<b>1.390</b>	<b>61</b>	<b>478</b>	<b>44</b>

(a) Numeri 48 a 50, 53 a 61.



## Segue TAV. 171 — ENTRATI DALLO STATO DI LIBERTÀ

## Segue C - ETÀ, SESSO E REATO

N. d'ordine	REATI	ETÀ - ANNI										TOTALE	
		14-18	18-21	21-25	25-30	30-35	35-40	40-45	45-50	50-60	60-70		70 e oltre
<b>FEMMINE</b>													
1 a 47	<b>Contro la persona</b>	<b>54</b>	<b>92</b>	<b>126</b>	<b>136</b>	<b>141</b>	<b>114</b>	<b>99</b>	<b>77</b>	<b>113</b>	<b>40</b>	<b>4</b>	<b>996</b>
1 a 10	CONTRO LA VITA	10	18	29	26	24	19	18	13	11	8	—	176
1	Strage	—	—	—	—	—	—	—	—	—	—	—	—
2,3,5,8	Omicidio volontario	7	11	19	18	18	14	14	8	10	5	—	124
4	Infanticidio per causa di onore	2	6	10	6	5	3	3	2	—	2	—	39
6, 7	Omicidio preterintenzionale	—	—	—	1	—	—	1	1	—	—	—	4
9, 10	Omicidio colposo	1	1	—	—	1	2	—	2	—	1	—	9
11 a 45	CONTRO L'INCOLUMITÀ E LA LIBERTÀ INDIVIDUALE	44	73	97	109	116	94	80	63	101	32	4	813
11	Percosse	—	—	1	1	1	1	—	—	3	1	—	8
12 a 14	Lesioni personali volontarie	6	13	19	29	40	28	33	11	27	11	—	217
15 a 17	Lesioni personali colpose	—	—	1	1	—	1	—	—	—	—	—	3
18 a 22	Rissa, abbandono d'incapace, ecc.	38	53	73	69	69	57	43	46	61	17	4	530
23 a 45	Violenza privata, minaccia, ecc.	—	7	3	9	6	7	4	6	10	3	—	55
46, 47	INGIURIE E DIFFAMAZIONI	—	1	—	1	1	1	1	1	1	—	—	7
48 a 89	<b>Contro la famiglia, la moralità e il buon costume</b>	<b>7</b>	<b>38</b>	<b>74</b>	<b>108</b>	<b>95</b>	<b>72</b>	<b>52</b>	<b>41</b>	<b>35</b>	<b>15</b>	<b>2</b>	<b>539</b>
48 a 61	CONTRO LA FAMIGLIA	5	7	24	44	25	18	14	10	9	2	—	158
51	Violazione obblighi assistenza familiare	—	—	8	7	5	5	1	3	2	—	—	36
52	Maltrattamenti in famiglia	—	1	3	7	3	4	3	5	3	—	—	29
(a)	Adulterio, bigamia, ecc.	5	6	13	30	17	9	6	4	3	—	—	93
62 a 78	CONTRO LA MORALITÀ E IL BUON COSTUME	1	22	46	56	61	37	28	25	18	5	2	301
62	Violenza carnale	—	—	1	—	5	1	2	1	1	2	1	14
63	Atti di libidine violenti	—	—	2	—	—	1	—	1	—	—	—	5
64	Atti osceni	1	20	41	52	47	31	23	17	11	2	—	245
65 a 78	Corruzione di minorenni, ecc.	—	2	2	4	9	4	3	6	5	1	1	37
79 a 89	CONTRO LA SANITÀ DELLA STIRPE	1	9	4	8	9	17	10	6	8	8	—	80
90 a 118	<b>Contro il patrimonio</b>	<b>66</b>	<b>88</b>	<b>161</b>	<b>169</b>	<b>185</b>	<b>185</b>	<b>106</b>	<b>116</b>	<b>185</b>	<b>56</b>	<b>13</b>	<b>1.330</b>
90 a 93	FURTO	59	76	140	133	141	130	79	75	147	39	11	1.030
90 a 92	Furto semplice	18	22	43	49	37	46	34	22	58	13	7	349
93	Furto aggravato	41	54	97	84	104	84	45	53	89	26	4	681
94 a 109	RAPINA E DANNI	4	7	11	13	15	11	4	9	8	3	—	85
94 a 97	Rapina, estorsione, sequestro di persona	4	5	11	13	15	10	4	6	3	3	—	74
98 a 109	Danni a cose, animali, terreni, ecc.	—	2	—	—	—	1	—	3	5	—	—	11
110 a 118	TRUFFA ED ALTRE FRODI	3	5	10	23	29	44	23	32	30	14	2	215
110	Truffa	3	4	6	11	18	26	11	15	16	6	1	117
111	Appropriazione indebita	—	1	—	5	1	5	2	6	4	1	1	26
112	Ricettazione	—	—	3	5	8	12	9	3	9	6	—	55
113 a 116	Insolvenza fraudolenta, ecc.	—	—	1	2	2	1	1	8	1	1	—	17
119 a 212	<b>Contro l'economia e la fede pubblica</b>	<b>1</b>	<b>3</b>	<b>6</b>	<b>6</b>	<b>11</b>	<b>13</b>	<b>11</b>	<b>6</b>	<b>7</b>	<b>4</b>	<b>—</b>	<b>68</b>
119 a 134	CONTRO L'ECONOMIA PUBBLICA, L'INDUSTRIA E IL COMMERCIO	—	—	—	—	1	—	1	1	—	—	—	3
119	Frode nell'esercizio del commercio	—	—	—	—	—	—	—	—	—	—	—	—
120	Vendita sostanze alimentari non genuine	—	—	—	—	—	—	—	—	—	—	—	—
121 a 134	Arbitraria invasione aziende, ecc.	—	—	—	—	1	—	1	1	—	—	—	3
135 a 162	CONTRO L'INCOLUMITÀ PUBBLICA	—	1	1	—	3	—	1	2	2	2	—	12
163 a 212	CONTRO LA FEDE PUBBLICA	1	2	5	6	7	13	9	3	5	2	—	53
163 a 174	Falsità in monete	—	—	—	—	2	3	—	—	—	—	—	5
175 a 182	Falsità in sigilli	—	—	—	—	—	—	—	—	—	—	—	—
183 a 212	Falsità in atti e persone	1	2	5	6	5	10	9	3	5	2	—	48
213 a 373	<b>Contro lo Stato, le altre istituzioni sociali e l'ordine pubblico</b>	<b>16</b>	<b>39</b>	<b>74</b>	<b>96</b>	<b>105</b>	<b>73</b>	<b>64</b>	<b>54</b>	<b>68</b>	<b>24</b>	<b>5</b>	<b>618</b>
213 a 276	CONTRO LA PERSONALITÀ DELLO STATO	1	—	9	2	—	1	2	1	1	—	—	17
277 a 318	CONTRO LA PUBBLICA AMMINISTRAZIONE	6	21	38	61	69	51	49	42	48	19	4	408
277 a 285	Violenza, resistenza, oltraggio	6	20	34	53	52	38	26	24	24	12	3	292
286 a 294	Peculato, malversazione, ecc.	—	—	—	—	2	—	3	1	2	—	—	8
295 a 318	Omissione atti di ufficio, ecc.	—	1	4	8	15	13	20	17	22	7	1	108
319 a 354	CONTRO L'AMMINISTRAZIONE DELLA GIUSTIZIA	9	17	23	31	32	15	11	9	17	5	1	170
355 a 366	CONTRO IL SENTIMENTO RELIGIOSO, ECC.	—	—	2	—	—	1	1	—	—	—	—	4
367 a 373	CONTRO L'ORDINE PUBBLICO	—	1	2	2	4	5	1	2	2	—	—	19
—	<b>Altri delitti</b>	<b>3</b>	<b>3</b>	<b>15</b>	<b>77</b>	<b>82</b>	<b>77</b>	<b>71</b>	<b>67</b>	<b>125</b>	<b>69</b>	<b>9</b>	<b>598</b>
<b>TOTALE DELITTI</b>		<b>147</b>	<b>263</b>	<b>456</b>	<b>592</b>	<b>619</b>	<b>534</b>	<b>403</b>	<b>361</b>	<b>533</b>	<b>208</b>	<b>33</b>	<b>4.149</b>
<b>CONTRAVVENZIONI</b>		<b>13</b>	<b>138</b>	<b>324</b>	<b>371</b>	<b>297</b>	<b>251</b>	<b>201</b>	<b>146</b>	<b>182</b>	<b>136</b>	<b>43</b>	<b>2.102</b>
<b>TOTALE GENERALE</b>		<b>160</b>	<b>401</b>	<b>780</b>	<b>963</b>	<b>916</b>	<b>785</b>	<b>604</b>	<b>507</b>	<b>715</b>	<b>344</b>	<b>76</b>	<b>6.251</b>

(a) Numeri 48 a 50, 53 a 61.



## Segue TAV. 171 — ENTRATI DALLO STATO DI LIBERTÀ

## D - FILIAZIONE, STATO CIVILE, SESSO, ETÀ E REATO

N. d'ordine	REATI	TOTALE		FILIAZIONE						STATO CIVILE					
				Legittima o legittimata		Illegittima		Di ignoti		Celibe o nubile		Coniugato		Vedovo o separato	
		MF	F	MF	F	MF	F	MF	F	MF	F	MF	F	MF	F
14-18															
1 a 47	CONTRO LA PERSONA .....	277	54	268	52	6	1	3	1	264	45	13	9	—	—
2,3,5,8	Omicidio volontario .....	56	7	54	6	1	1	1	—	55	6	1	1	—	—
90 a 118	CONTRO IL PATRIMONIO .....	2.234	66	2.153	59	67	7	14	—	2.220	63	14	3	—	—
90 a 93	Furto .....	1.945	59	1.875	53	57	6	13	—	1.934	57	11	2	—	—
94 a 97	Rapina, estorsione, ecc. ....	233	4	223	3	9	1	1	—	231	3	2	1	—	—
—	ALTRI DELITTI .....	494	27	472	27	19	—	3	—	478	21	16	6	—	—
62 a 78	Contro la moralità e il buon costume	140	1	136	1	4	—	—	—	138	1	2	—	—	—
277 a 285	Violenza, resistenza, oltraggio .....	118	6	113	6	5	—	—	—	114	6	4	—	—	—
	TOTALE DELITTI .....	3.005	147	2.893	138	92	8	20	1	2.962	129	43	18	—	—
	CONTRAVVENZIONI .....	142	13	135	9	5	2	2	2	132	10	10	3	—	—
18-21															
1 a 47	CONTRO LA PERSONA .....	653	92	642	91	10	1	1	—	583	76	70	16	—	—
2,3,5,8	Omicidio volontario .....	126	11	125	11	1	—	—	—	117	9	9	2	—	—
90 a 118	CONTRO IL PATRIMONIO .....	3.230	88	3.105	75	87	9	38	4	3.013	69	217	19	—	—
90 a 93	Furto .....	2.669	76	2.556	65	77	7	36	4	2.495	62	174	14	—	—
94 a 97	Rapina, estorsione, ecc. ....	425	5	418	4	6	1	1	—	404	2	21	3	—	—
—	ALTRI DELITTI .....	1.024	83	987	80	30	2	7	1	925	63	94	16	5	4
62 a 78	Contro la moralità e il buon costume	239	22	230	22	6	—	3	—	221	15	16	5	2	2
277 a 285	Violenza, resistenza, oltraggio .....	373	20	360	20	12	—	1	—	348	18	23	1	2	1
	TOTALE DELITTI .....	4.907	263	4.734	246	127	12	46	5	4.521	208	381	51	5	4
	CONTRAVVENZIONI .....	786	138	753	122	23	9	10	7	691	97	86	38	9	3
21-30															
1 a 47	CONTRO LA PERSONA .....	2.426	262	2.362	258	36	1	28	3	1.233	122	1.168	134	25	6
2,3,5,8	Omicidio volontario .....	427	37	412	37	9	—	6	—	232	20	184	15	11	2
90 a 118	CONTRO IL PATRIMONIO .....	6.275	330	5.980	299	197	21	98	10	3.881	185	2.352	137	42	8
90 a 93	Furto .....	4.856	273	4.611	244	166	19	79	10	3.036	159	1.789	107	31	7
94 a 97	Rapina, estorsione, ecc. ....	675	24	647	24	15	—	13	—	447	12	224	11	4	1
—	ALTRI DELITTI .....	3.844	456	3.734	430	72	15	38	11	2.182	236	1.608	195	54	25
62 a 78	Contro la moralità e il buon costume	704	102	688	96	11	4	5	2	498	66	200	32	6	4
277 a 285	Violenza, resistenza, oltraggio .....	1.187	87	1.156	83	21	1	10	3	714	55	462	28	11	4
	TOTALE DELITTI .....	12.545	1.048	12.076	987	305	37	164	24	7.296	543	5.128	466	121	39
	CONTRAVVENZIONI .....	3.294	695	3.122	642	105	28	67	25	2.101	480	1.130	190	63	25

## Segue TAV. 171 — ENTRATI DALLO STATO DI LIBERTÀ

## Segue D - FILIAZIONE, STATO CIVILE, SESSO, ETÀ E REATO

N. d'ordine	REATI	TOTALE		FILIAZIONE						STATO CIVILE					
				Legittima o legittimata		Illegittima		Di ignoti		Celibe o nubile		Coniugato		Vedovo o separato	
		MF	F	MF	F	MF	F	MF	F	MF	F	MF	F	MF	F
30-50															
1 a 47	CONTRO LA PERSONA .....	3.584	431	3.494	425	56	3	34	3	589	67	2.811	310	184	54
2,3,5,8	Omicidio volontario .....	600	54	584	54	13	—	3	—	125	7	428	33	47	14
90 a 118	CONTRO IL PATRIMONIO .....	7.012	592	6.793	560	147	23	72	9	1.858	172	4.795	347	359	73
90 a 93	Furto .....	4.541	425	4.376	397	108	20	57	8	1.354	127	2.973	256	214	42
94 a 97	Rapina, estorsione, ecc. ....	427	35	421	34	5	1	1	—	111	9	300	22	16	4
—	ALTRI DELITTI .....	6.858	894	6.664	849	126	24	68	21	1.578	243	4.900	524	380	127
62 a 78	Contro la moralità e il buon costume	920	151	889	140	18	4	13	7	328	67	530	69	62	18
277 a 285	Violenza, resistenza, oltraggio .....	1.450	140	1.419	135	22	5	9	—	446	44	943	75	61	21
	TOTALE DELITTI .....	17.454	1.917	16.951	1.834	329	50	174	33	4.025	482	12.506	1.181	923	254
	CONTRAVVENZIONI .....	5.222	895	5.039	851	117	23	66	21	2.126	400	2.758	387	338	108
50 ED OLTRE															
1 a 47	CONTRO LA PERSONA .....	1.347	157	1.310	152	20	3	17	2	117	14	1.067	109	163	34
2,3,5,8	Omicidio volontario .....	223	15	213	15	7	—	3	—	20	1	166	8	37	6
90 a 118	CONTRO IL PATRIMONIO .....	2.551	254	2.465	243	50	6	36	5	515	53	1.661	135	375	66
90 a 93	Furto .....	1.674	197	1.611	188	38	5	25	4	409	45	1.012	103	253	49
94 a 97	Rapina, estorsione, ecc. ....	80	6	78	6	1	—	1	—	19	—	51	4	10	2
—	ALTRI DELITTI .....	2.355	363	2.293	349	33	4	29	10	307	54	1.714	190	334	119
62 a 78	Contro la moralità e il buon costume	423	25	412	23	4	1	7	1	91	9	272	9	60	7
277 a 285	Violenza, resistenza, oltraggio .....	329	39	316	37	8	1	5	1	60	6	224	21	45	12
	TOTALE DELITTI .....	6.253	774	6.068	574	103	13	82	17	939	121	4.442	434	872	219
	CONTRAVVENZIONI .....	2.876	361	2.805	346	38	9	33	6	866	76	1.471	139	539	146
TOTALE															
1 a 47	CONTRO LA PERSONA .....	8.287	996	8.076	978	128	9	83	9	2.786	324	5.129	578	372	94
2,3,5,8	Omicidio volontario .....	1.432	124	1.388	123	31	1	13	—	549	43	788	59	95	22
90 a 118	CONTRO IL PATRIMONIO .....	21.302	1.330	20.496	1.236	548	66	258	28	11.487	542	9.039	641	776	147
90 a 93	Furto .....	15.685	1.030	15.029	947	446	57	210	26	9.228	450	5.959	482	498	98
94 a 97	Rapina, estorsione, ecc. ....	1.840	74	1.787	71	36	3	17	—	1.212	26	598	41	30	7
—	ALTRI DELITTI .....	14.575	1.823	14.150	1.735	280	45	145	43	5.470	617	8.332	931	773	275
62 a 78	Contro la moralità e il buon costume	2.426	301	2.355	282	43	9	29	10	1.276	158	1.020	112	130	31
277 a 285	Violenza, resistenza, oltraggio .....	3.457	292	3.364	281	68	7	25	4	1.682	129	1.656	125	119	38
	TOTALE DELITTI .....	44.164	4.149	42.722	3.949	956	120	486	80	19.743	1.483	22.500	2.150	1.921	516
	CONTRAVVENZIONI .....	12.320	2.102	11.854	1.970	288	71	178	61	5.916	1.063	5.455	757	949	282

## Segue TAV. 171 — ENTRATI DALLO STATO DI LIBERTÀ

## E - ISTRUZIONE, CITTADINANZA, SESSO, ETÀ E REATO

N. d'ordine	REATI	ISTRUZIONE								CITTADINANZA STRANIERA	
		Analfabeti		Elementare		Media		Universitaria		MF	F
		MF	F	MF	F	MF	F	MF	F		
14-18											
1 a 47	CONTRO LA PERSONA .....	37	7	205	46	35	1	—	—	1	—
2,3,5,8	Omicidio volontario .....	9	1	41	6	6	—	—	—	—	—
90 a 118	CONTRO IL PATRIMONIO .....	306	36	1.629	25	298	5	1	—	27	1
90 a 93	Furto .....	271	34	1.429	21	244	4	1	—	25	1
94 a 97	Rapina, estorsione, ecc. ....	26	1	166	3	41	—	—	—	1	—
—	ALTRI DELITTI .....	42	3	374	21	78	3	—	—	6	—
62 a 78	Contro la moralità e il buon costume	8	1	114	—	18	—	—	—	1	—
277 a 285	Violenza, resistenza, oltraggio .....	14	—	89	4	15	2	—	—	2	—
	TOTALE DELITTI .....	385	46	2.208	92	411	9	1	—	34	1
	CONTRAVVENZIONI .....	31	10	87	2	24	1	—	—	6	—
18-21											
1 a 47	CONTRO LA PERSONA .....	76	17	508	69	68	6	1	—	14	1
2,3,5,8	Omicidio volontario .....	12	—	106	10	8	1	—	—	1	—
90 a 118	CONTRO IL PATRIMONIO .....	326	25	2.443	51	449	11	12	1	58	2
90 a 93	Furto .....	269	21	2.020	45	373	9	7	1	49	2
94 a 97	Rapina, estorsione, ecc. ....	38	2	338	3	47	—	2	—	6	—
—	ALTRI DELITTI .....	114	16	758	61	150	6	2	—	18	3
62 a 78	Contro la moralità e il buon costume	25	2	172	17	42	3	—	—	1	1
277 a 285	Violenza, resistenza, oltraggio .....	43	7	274	11	56	2	—	—	17	2
	TOTALE DELITTI .....	516	58	3.709	181	667	23	15	1	90	6
	CONTRAVVENZIONI .....	126	42	578	84	81	11	1	1	15	1
21-30											
1 a 47	CONTRO LA PERSONA .....	341	62	1.895	191	181	9	9	—	47	—
2,3,5,8	Omicidio volontario .....	60	4	338	31	27	2	2	—	3	—
90 a 118	CONTRO IL PATRIMONIO .....	871	76	4.632	226	740	27	32	1	87	6
90 a 93	Furto .....	699	67	3.611	186	523	19	23	1	62	5
94 a 97	Rapina, estorsione, ecc. ....	80	4	522	18	72	2	1	—	13	1
—	ALTRI DELITTI .....	418	87	2.941	329	452	38	33	2	113	17
62 a 78	Contro la moralità e il buon costume	84	25	538	71	77	6	5	—	13	1
277 a 285	Violenza, resistenza, oltraggio .....	130	12	924	68	124	6	9	1	46	1
	TOTALE DELITTI .....	1.630	225	9.468	746	1.373	74	74	3	247	23
	CONTRAVVENZIONI .....	526	171	2.442	496	312	27	14	1	55	2

## Segue TAV. 171 — ENTRATI DALLO STATO DI LIBERTÀ

Segue E - ISTRUZIONE, CITTADINANZA, SESSO, ETÀ E REATO

N. d'ordine	REATI	ISTRUZIONE								CITTADINANZA STRANIERA	
		Analfabeti		Elementare		Media		Universitaria		MF	F
		MF	F	MF	F	MF	F	MF	F		
<b>30-50</b>											
1 a 47	CONTRO LA PERSONA .....	575	129	2.792	290	184	11	33	1	32	4
2,3,5,8	Omicidio volontario .....	70	7	487	44	29	3	14	—	4	2
90 a 118	CONTRO IL PATRIMONIO .....	951	151	5.036	392	959	48	66	1	66	6
90 a 93	Furto .....	685	119	3.404	283	434	22	18	1	50	2
94 a 97	Rapina, estorsione, ecc. ....	51	8	329	24	41	3	6	—	3	2
—	ALTRI DELITTI .....	645	143	5.141	677	957	67	115	7	120	18
62 a 78	Contro la moralità e il buon costume	103	33	691	116	118	2	8	—	10	—
77 a 285	Violenza, resistenza, oltraggio .....	167	22	1.148	110	122	7	13	1	28	2
	TOTALE DELITTI .....	2.171	423	12.969	1.359	2.100	126	214	9	218	28
	CONTRAVVENZIONI .....	819	205	4.053	656	333	32	17	2	79	7
<b>50 ED OLTRE</b>											
1 a 47	CONTRO LA PERSONA .....	380	85	924	72	39	—	4	—	9	—
2,3,4,8	Omicidio volontario .....	59	9	154	6	8	—	2	—	3	—
90 a 118	CONTRO IL PATRIMONIO .....	564	76	1.680	161	283	16	24	1	34	7
90 a 93	Furto .....	355	57	1.191	126	126	13	2	1	31	7
94 a 97	Rapina, estorsione, ecc. ....	23	1	52	5	4	—	1	—	—	—
—	ALTRI DELITTI .....	390	106	1.662	232	257	24	46	1	15	1
62 a 78	Contro la moralità e il buon costume	72	10	308	13	36	2	7	—	4	—
277 a 285	Violenza, resistenza, oltraggio .....	61	12	242	23	23	4	3	—	1	—
	TOTALE DELITTI .....	1.334	267	4.266	465	579	40	74	2	58	8
	CONTRAVVENZIONI .....	792	143	1.950	205	126	13	6	—	41	6
<b>TOTALE</b>											
1 a 47	CONTRO LA PERSONA .....	1.409	300	6.324	668	507	27	47	1	103	5
2,3,5,8	Omicidio volontario .....	210	21	1.126	97	78	6	18	—	11	2
90 a 118	CONTRO IL PATRIMONIO .....	3.018	364	15.420	855	2.729	107	135	4	272	22
90 a 93	Furto .....	2.279	298	11.655	661	1.700	67	51	4	216	17
94 a 97	Rapina, estorsione, ecc. ....	218	16	1.407	53	205	5	10	—	23	3
—	ALTRI DELITTI .....	1.609	355	10.876	1.320	1.894	138	196	10	272	39
62 a 78	Contro la moralità e il buon costume	292	71	1.823	217	291	13	20	—	29	2
277 a 285	Violenza, resistenza, oltraggio .....	415	53	2.677	216	340	21	25	2	94	5
	TOTALE DELITTI .....	6.036	1.019	32.620	2.843	5.130	272	378	15	647	66
	CONTRAVVENZIONI .....	2.294	571	9.110	1.443	678	84	38	4	196	16

Segue TAV. 171 — ENTRAT

F - POSIZIONE PROFESSIONALE

N. d'ordine	REATI	O c c t											
		Agricoltura						Industria					
		im- prendi- tore o libero profes- sionista	diri- gente o impie- gato	lavora- tore in proprio	lavora- tore dipen- dente	coadiu- vante	Totale	im- prendi- tore o libero profes- sionista	diri- gente o impie- gato	lavora- tore in proprio	lavora- tore dipen- dente	coadiu- vante	Totale
<b>14-18</b>													
1 a 47	CONTRO LA PERSONA .....	—	—	9	36	2	47	—	—	3	68	8	79
2,3,5,8	Omicidio volontario .....	—	—	6	16	—	22	—	—	—	12	—	12
90 a 118	CONTRO IL PATRIMONIO .....	—	—	33	198	25	256	—	1	21	857	126	1.005
90 a 93	Furto .....	—	—	20	164	19	203	—	1	18	752	113	884
94 a 97	Rapina, estorsione, ecc. ....	—	—	8	23	6	37	—	—	2	96	9	107
—	ALTRI DELITTI .....	—	3	8	45	5	61	—	2	5	193	16	216
62 a 78	Contro la moralità e il buon costume	—	—	3	22	1	26	—	—	—	57	7	64
277 a 285	Violenza, resistenza, oltraggio .....	—	—	2	11	1	14	—	—	2	38	2	42
	<b>TOTALE DELITTI .....</b>	—	3	50	279	32	364	—	3	29	1.118	150	1.300
	<b>CONTRAVVENZIONI .....</b>	—	—	3	15	2	20	—	—	—	43	4	47
<b>18-21</b>													
1 a 47	CONTRO LA PERSONA .....	—	—	38	94	2	134	—	—	16	195	5	216
2,3,5,8	Omicidio volontario .....	—	—	18	40	2	60	—	—	5	30	—	35
90 a 118	CONTRO IL PATRIMONIO .....	—	1	78	353	16	448	1	1	46	1372	24	1.444
90 a 93	Furto .....	—	1	52	262	12	327	1	1	41	1.149	17	1.209
94 a 97	Rapina, estorsione, ecc. ....	—	—	12	73	4	89	—	—	2	186	7	195
—	ALTRI DELITTI .....	—	1	32	108	3	144	—	1	24	371	5	401
62 a 78	Contro la moralità e il buon costume	—	—	12	37	—	49	—	—	5	78	—	83
277 a 285	Violenza, resistenza, oltraggio .....	—	—	10	37	1	48	—	—	14	129	2	145
	<b>TOTALE DELITTI .....</b>	—	2	148	555	21	726	1	2	86	1.938	34	2.061
	<b>CONTRAVVENZIONI .....</b>	—	—	13	81	1	95	—	—	7	268	8	283
<b>21-30</b>													
1 a 47	CONTRO LA PERSONA .....	2	—	149	402	2	555	1	—	76	692	1	770
2,3,5,8	Omicidio volontario .....	1	—	57	115	—	173	—	—	15	102	—	117
90 a 118	CONTRO IL PATRIMONIO .....	—	1	200	956	11	1.168	2	2	172	2.198	13	2.387
90 a 93	Furto .....	—	—	114	722	5	841	1	—	125	1.816	10	1.952
94 a 97	Rapina, estorsione, ecc. ....	—	—	29	122	4	155	1	—	14	215	2	232
—	ALTRI DELITTI .....	—	—	139	425	4	568	1	—	101	1.154	4	1.260
62 a 78	Contro la moralità e il buon costume	—	—	34	91	—	125	—	—	17	222	1	240
277 a 285	Violenza, resistenza, oltraggio .....	—	—	40	137	3	180	—	—	32	377	1	410
	<b>TOTALE DELITTI .....</b>	2	1	488	1.783	17	2.291	4	2	349	4.044	18	4.417
	<b>CONTRAVVENZIONI .....</b>	—	—	63	345	5	413	1	1	72	882	9	965

## DALLO STATO DI LIBERTÀ

## ATTIVITÀ ECONOMICA, ETÀ E REATO

P A T I												NON OCCUPATI O IN CONDIZIONI NON PROFESSIONALI			
Altre attività						Totale						Disoccupato	In cerca di prima occupazione	Casalinghe, studenti, ecc.	Totale
imprenditore o libero professionista	dirigente o impiegato	lavoratore in proprio	lavoratore dipendente	coadiuvante	Totale	imprenditore o libero professionista	dirigente o impiegato	lavoratore in proprio	lavoratore dipendente	coadiuvante	Totale				
14-18															
—	1	17	46	6	70	—	1	29	150	16	196	13	—	68	81
—	—	4	5	—	9	—	—	10	33	—	43	3	—	10	13
—	27	57	482	71	637	—	28	111	1.537	222	1.898	176	1	159	336
—	20	55	424	65	564	—	21	93	1.340	197	1.651	162	1	131	294
—	5	2	47	5	59	—	5	12	166	20	203	12	—	18	30
—	5	22	104	19	150	—	10	35	342	40	427	19	1	47	67
—	2	3	29	3	37	—	2	6	108	11	127	1	—	12	13
—	—	11	27	8	46	—	—	15	76	11	102	3	1	12	16
—	33	96	632	96	857	—	39	175	2.029	278	2.521	208	2	274	484
—	1	11	28	1	41	—	1	14	86	7	108	17	—	17	34
18-21															
—	9	32	146	—	187	—	9	86	435	7	537	15	—	101	116
—	1	2	12	—	15	—	1	25	82	2	110	1	—	15	16
9	53	121	864	15	1.062	10	55	245	2.589	55	2.954	125	1	150	276
7	46	88	741	11	893	8	48	181	2.152	40	2.429	114	1	125	240
1	3	22	90	4	120	1	3	36	349	15	404	6	—	15	21
—	24	60	261	5	350	—	26	116	740	13	895	22	1	106	129
—	6	8	57	1	72	—	6	25	172	1	204	4	1	30	35
—	9	30	100	1	140	—	9	54	266	4	333	8	—	32	40
9	86	213	1.271	20	1.599	10	90	447	3.764	75	4.386	162	2	357	521
3	9	36	183	6	237	3	9	56	532	15	615	40	—	131	171
21-30															
6	45	220	514	13	798	9	45	445	1.608	16	2.123	37	—	266	303
—	7	28	54	3	92	1	7	100	271	3	382	3	—	42	45
21	138	435	1.565	18	2.177	23	141	807	4.719	42	5.732	206	—	337	543
16	91	285	1.215	17	1.624	17	91	524	3.753	32	4.417	175	—	264	439
2	10	43	185	1	241	3	10	86	522	7	628	13	—	34	47
20	139	361	969	12	1.501	21	139	601	2.548	20	3.329	71	—	444	515
1	19	55	136	2	213	1	19	106	449	3	578	24	—	102	126
6	33	116	314	2	471	6	33	188	828	6	1.061	14	—	112	126
47	322	1.016	3.048	43	4.476	53	325	1.853	8.875	78	11.184	314	—	1.047	1.361
8	52	239	809	13	1.121	9	53	374	2.036	27	2.499	158	3	634	795

Segue TAV. 171 — ENTRATI

Segue F - POSIZIONE PROFESSIONALE,

N. d'ordine	R E A T I	O c c u											
		Agricoltura						Industria					
		im- prendi- tore o libero profes- sionista	diri- gente o impie- gato	lavora- tore in proprio	lavora- tore dipen- dente	coadiu- vante	Totale	im- prendi- tore o libero profes- sionista	diri- gente o impie- gato	lavora- tore in proprio	lavora- tore dipen- dente	coadiu- vante	Totale
<b>30-50</b>													
1 a 47	CONTRO LA PERSONA .....	—	1	263	592	6	862	3	—	110	878	2	993
2,3,5,8	Omicidio volontario .....	—	—	86	143	—	229	1	—	19	113	—	133
90 a 118	CONTRO IL PATRIMONIO .....	2	1	387	1.122	11	1.523	4	2	197	1.791	12	2.006
90 a 93	Furto .....	1	1	192	839	9	1.042	—	1	114	1.312	8	1.435
94 a 97	Rapina, estorsione, ecc. ....	—	—	29	82	1	112	1	—	13	95	—	109
—	ALTRI DELITTI .....	1	6	268	692	2	969	7	5	241	1.561	6	1.820
62 a 78	Contro la moralità e il buon costume	—	—	33	88	—	121	—	1	36	219	—	256
277 a 285	Violenza, resistenza, oltraggio .....	—	—	60	181	1	242	1	1	43	379	3	427
	TOTALE DELITTI .....	3	8	918	2.406	19	3.354	14	7	548	4.230	20	4.819
	CONTRAVVENZIONI .....	—	—	135	646	5	786	3	3	114	1.370	7	1.497
<b>50 E OLTRE</b>													
1 a 47	CONTRO LA PERSONA .....	1	—	147	257	1	406	—	—	62	191	—	253
2,3,5,8	Omicidio volontario .....	—	—	46	56	—	102	—	—	12	21	—	33
90 a 118	CONTRO IL PATRIMONIO .....	—	—	228	375	1	604	—	1	71	437	2	511
90 a 93	Furto .....	—	—	110	241	—	351	—	—	42	352	2	396
94 a 97	Rapina, estorsione, ecc. ....	—	—	11	21	—	32	—	—	4	10	—	14
—	ALTRI DELITTI .....	—	3	120	230	—	353	6	—	96	345	1	448
62 a 78	Contro la moralità e il buon costume	—	—	26	43	—	69	—	—	21	86	—	107
277 a 285	Violenza, resistenza, oltraggio .....	—	—	25	39	—	64	—	—	11	55	1	67
	TOTALE DELITTI .....	1	3	495	862	2	1.363	6	1	229	973	3	1.212
	CONTRAVVENZIONI .....	—	1	95	341	—	437	—	—	73	484	4	561
<b>TOTALE</b>													
1 a 47	CONTRO LA PERSONA .....	3	1	606	1.381	13	2.004	4	—	267	2.024	16	2.311
2,3,5,8	Omicidio volontario .....	1	—	213	370	2	586	1	—	51	278	—	330
90 a 118	CONTRO IL PATRIMONIO .....	2	3	926	3.004	64	3.999	7	7	507	6.655	177	7.353
90 a 93	Furto .....	1	2	488	2.228	45	2.764	2	3	340	5.381	150	5.876
94 a 97	Rapina, estorsione, ecc. ....	—	—	89	321	15	425	2	—	35	602	18	657
—	ALTRI DELITTI .....	1	13	567	1.500	14	2.095	14	8	467	3.624	32	4.145
62 a 78	Contro la moralità e il buon costume	—	—	108	281	1	390	—	1	79	662	8	750
277 a 285	Violenza, resistenza, oltraggio .....	—	—	137	405	6	548	1	1	102	978	9	1.091
	TOTALE DELITTI .....	6	17	2.099	5.885	91	8.098	25	15	1.241	12.303	225	13.809
	CONTRAVVENZIONI .....	—	1	309	1.428	13	1.751	4	4	266	3.047	32	3.353

## DALLO STATO DI LIBERTÀ

## ATTIVITÀ ECONOMICA, ETÀ E REATO

P A T I												NON OCCUPATI O IN CONDIZIONI NON PROFESSIONALI			
Altre attività						Totale						Disoc- cupato	In cerca di prima occupazio- ne	Casa- linghe, studen- ti, ecc.	Totale
im- prende- tore o libero profes- sionista	diri- gente o impie- gato	lavora- tore in proprio	lavora- tore dipen- dente	coadiu- vante	Totale	im- prende- tore o libero profes- sionista	diri- gente o impie- gato	lavora- tore in proprio	lavora- tore dipen- dente	coadiu- vante	Totale				
30-50															
27	93	355	761	3	1.239	30	94	728	2.231	11	3.094	46	—	444	490
7	20	58	90	—	175	8	20	163	346	—	537	5	—	58	63
44	328	890	1.548	15	2.735	50	331	1.384	4.461	38	6.264	192	—	556	748
11	123	347	1.055	10	1.546	12	125	653	3.206	27	4.023	152	—	366	518
3	13	52	90	1	159	4	13	94	267	2	380	8	—	39	47
106	440	911	1.597	16	3.070	114	451	1.420	3.850	24	5.859	82	—	917	999
3	70	83	212	1	369	3	71	152	519	1	746	18	—	156	174
13	44	161	373	4	595	14	45	264	933	8	1.264	29	—	157	186
177	861	2.066	3.906	34	7.044	194	876	3.532	10.542	73	15.217	320	—	1.917	2.237
18	107	461	1.077	11	1.674	21	110	710	3.093	23	3.957	376	3	886	1.265
50 E OLTRE															
8	19	111	165	—	303	9	19	320	613	1	962	35	—	350	385
1	4	17	19	—	41	1	4	75	96	—	176	2	—	45	47
21	112	284	420	4	841	21	113	583	1.232	7	1.956	109	—	486	595
5	41	131	294	4	475	5	41	283	887	6	1.222	87	—	365	452
1	2	5	13	—	21	1	2	20	44	—	67	4	—	9	13
41	119	299	381	2	842	47	122	515	956	3	1.643	48	—	664	712
5	30	18	67	—	120	5	30	65	196	—	296	12	—	115	127
2	3	43	59	—	107	2	3	79	153	1	238	16	—	75	91
70	250	694	966	6	1.986	77	254	1.418	2.801	11	4.561	192	—	1.500	1.692
10	28	205	423	7	673	10	29	373	1.248	11	1.671	416	—	787	1.205
TOTALE															
41	167	735	1.632	22	2.597	48	168	1.608	5.037	51	6.912	146	—	1.229	1.375
8	32	109	180	3	332	10	32	373	628	5	1.248	14	—	170	184
95	658	1.697	4.879	123	7.452	104	668	3.130	14.538	364	18.804	808	2	1.688	2.498
39	321	906	3.729	107	5.102	42	326	1.734	11.338	302	13.742	690	2	1.251	1.943
7	33	124	425	11	600	9	33	248	1.348	44	1.682	43	—	115	158
167	727	1.653	3.312	54	5.913	182	748	2.687	8.436	100	12.153	242	2	2.178	2.422
9	127	167	501	7	811	9	128	354	1.444	16	1.951	59	1	415	475
21	89	361	873	15	1.359	22	90	600	2.256	30	2.998	70	1	388	459
303	1.552	4.085	9.823	199	15.962	334	1.584	7.425	28.011	515	37.869	1.196	4	5.095	6.295
39	197	952	2.520	38	3.746	43	202	1.527	6.995	83	8.850	1.009	6	2.455	3.470



TAV. 172 - ENTRATI DALLO STATO DI LIBERTÀ SECONDO LA REGIONE IN CUI IL REATO FU COMMESSO, LA REGIONE DI NASCITA E LA REGIONE DI RESIDENZA

REGIONI	REGIONI IN CUI IL REATO FU COMMESSO										
	Piemonte	Valle d'Aosta	Liguria	Lombardia	Trentino-Alto Adige	Veneto	Friuli-Venezia Giulia	Emilia-Romagna	Marche	Toscana	Umbria
DI NASCITA											
Piemonte.....	1.591	11	160	163	6	23	13	18	1	28	4
Valle d'Aosta .....	9	25	1	5	—	—	1	—	—	—	—
Liguria .....	54	1	856	55	—	7	7	13	1	28	—
Lombardia .....	187	7	165	4.031	41	96	19	112	5	47	1
Trentino-Alto Adige .....	17	—	10	37	570	29	7	5	1	6	1
Veneto.....	266	8	94	410	96	2.267	72	89	5	37	—
Friuli-Venezia Giulia .....	36	—	34	102	11	76	837	24	2	15	2
Emilia-Romagna .....	57	—	98	230	11	41	15	1.336	14	46	3
Marche.....	9	—	20	35	4	4	3	42	361	13	8
Toscana .....	33	2	104	94	7	17	11	55	3	1.640	6
Umbria .....	3	—	13	12	—	7	1	8	6	28	202
Lazio .....	27	—	40	69	6	18	18	26	19	66	19
Campania .....	108	—	136	207	23	60	18	80	16	139	7
Abruzzi e Molise .....	22	—	30	67	5	15	3	26	39	42	4
Puglia .....	197	2	86	457	9	23	27	81	21	50	11
Basilicata.....	21	1	9	38	8	5	1	10	3	13	—
Calabria .....	164	5	171	157	24	16	9	27	—	31	9
Sicilia .....	228	2	225	246	9	42	18	64	8	92	2
Sardegna .....	41	—	80	50	1	7	5	14	3	56	2
ITALIA.....	<b>3.070</b>	<b>64</b>	<b>2.332</b>	<b>6.465</b>	<b>831</b>	<b>2.753</b>	<b>1.085</b>	<b>2.030</b>	<b>508</b>	<b>2.377</b>	<b>281</b>
Estero.....	157	3	206	271	119	144	303	66	13	75	9
TOTALE...	<b>3.227</b>	<b>67</b>	<b>2.538</b>	<b>6.736</b>	<b>950</b>	<b>2.897</b>	<b>1.388</b>	<b>2.096</b>	<b>521</b>	<b>2.452</b>	<b>290</b>
DI RESIDENZA											
Piemonte.....	2.632	10	145	142	3	38	8	17	11	11	4
Valle d'Aosta .....	9	36	3	4	—	1	2	—	—	2	—
Liguria .....	61	1	1.656	74	2	6	3	12	1	35	1
Lombardia .....	138	7	139	5.547	26	106	17	106	9	50	2
Trentino-Alto Adige .....	9	—	5	27	730	29	5	7	1	5	—
Veneto.....	43	2	32	135	60	2.464	51	56	7	19	—
Friuli-Venezia Giulia .....	6	1	12	45	9	63	1.152	17	4	11	—
Emilia-Romagna .....	17	—	45	118	11	34	9	1.600	12	26	3
Marche.....	7	—	10	11	—	1	—	25	398	3	8
Toscana .....	15	1	38	57	7	14	7	46	4	1.951	5
Umbria .....	1	—	7	4	—	2	—	3	1	17	229
Lazio .....	26	—	34	65	5	20	12	28	21	79	18
Campania.....	34	—	81	96	14	33	16	47	8	80	5
Abruzzi e Molise .....	10	—	17	25	1	8	2	17	21	23	3
Puglia .....	61	2	35	145	5	8	9	47	12	25	4
Basilicata.....	1	1	5	19	4	—	—	5	5	7	—
Calabria .....	43	4	44	58	16	8	—	12	1	10	1
Sicilia .....	74	1	93	88	4	19	7	28	—	46	1
Sardegna .....	12	1	31	27	—	2	1	3	1	17	1
ITALIA.....	<b>3.199</b>	<b>67</b>	<b>2.432</b>	<b>6.687</b>	<b>897</b>	<b>2.856</b>	<b>1.301</b>	<b>2.076</b>	<b>517</b>	<b>2.417</b>	<b>285</b>
Estero.....	28	—	106	49	53	41	87	20	4	35	5
TOTALE...	<b>3.227</b>	<b>67</b>	<b>2.538</b>	<b>6.736</b>	<b>950</b>	<b>2.897</b>	<b>1.388</b>	<b>2.096</b>	<b>521</b>	<b>2.452</b>	<b>290</b>

Segue **TAV. 172** — ENTRATI DALLO STATO DI LIBERTÀ SECONDO LA REGIONE IN CUI IL REATO FU COMMESSO, LA REGIONE DI NASCITA E LA REGIONE DI RESIDENZA

REGIONI	REGIONI IN CUI IL REATO FU COMMESSO								ITALIA	Estero	TOTALE
	Lazio	Campania	Abruzzi e Molise	Puglia	Basilicata	Calabria	Sicilia	Sardegna			
<b>DI NASCITA</b>											
Piemonte.....	18	5	4	6	—	1	8	2	2.062	1	2.063
Valle d'Aosta.....	2	—	—	—	—	—	—	—	43	—	43
Liguria.....	21	15	4	4	—	2	5	1	1.074	—	1.074
Lombardia.....	77	21	8	14	2	6	17	9	4.865	3	4.868
Trentino-Alto Adige.....	9	2	—	1	—	—	4	2	701	—	701
Veneto.....	102	12	5	13	1	6	14	12	3.509	3	3.512
Friuli-Venezia Giulia.....	51	13	1	2	—	1	4	1	1.212	—	1.212
Emilia-Romagna.....	66	11	6	9	1	2	9	4	1.959	—	1.959
Marche.....	140	8	10	8	—	—	6	2	673	1	674
Toscana.....	108	15	4	9	1	2	8	6	2.125	—	2.125
Umbria.....	112	11	4	—	—	1	2	2	412	—	412
Lazio.....	3.383	67	25	16	1	5	26	10	3.841	—	3.841
Campania.....	527	7.423	42	90	20	31	36	12	8.975	1	8.976
Abruzzi e Molise.....	363	48	779	30	4	2	7	2	1.488	—	1.488
Puglia.....	234	46	43	5.012	86	39	21	4	6.449	1	6.450
Basilicata.....	52	55	7	52	561	15	1	2	854	—	854
Calabria.....	233	63	5	36	9	3.096	59	2	4.116	—	4.116
Sicilia.....	252	111	5	36	1	76	6.634	22	8.073	3	8.076
Sardegna.....	172	17	5	1	1	8	12	1.591	2.066	2	2.068
<b>ITALIA.....</b>	<b>5.922</b>	<b>7.943</b>	<b>957</b>	<b>5.339</b>	<b>688</b>	<b>3.293</b>	<b>6.873</b>	<b>1.686</b>	<b>54.497</b>	<b>15</b>	<b>54.512</b>
Estero.....	240	187	10	37	4	30	84	8	1.966	6	1.972
<b>TOTALE...</b>	<b>6.162</b>	<b>8.130</b>	<b>967</b>	<b>5.376</b>	<b>692</b>	<b>3.323</b>	<b>6.957</b>	<b>1.694</b>	<b>56.463</b>	<b>21</b>	<b>56.484</b>
<b>DI RESIDENZA</b>											
Piemonte.....	30	16	3	35	7	10	20	5	3.147	—	3.147
Valle d'Aosta.....	—	—	1	—	—	1	—	—	59	1	60
Liguria.....	22	11	3	7	—	10	14	5	1.924	1	1.925
Lombardia.....	54	28	8	31	4	15	25	8	6.320	4	6.324
Trentino-Alto Adige.....	1	—	—	2	—	—	2	4	827	—	827
Veneto.....	31	5	2	4	—	6	5	6	2.928	1	2.929
Friuli-Venezia Giulia.....	19	6	—	2	—	1	2	1	1.351	—	1.351
Emilia-Romagna.....	32	5	4	7	1	4	3	1	1.932	1	1.933
Marche.....	36	4	10	3	—	—	2	—	518	—	518
Toscana.....	48	11	4	6	—	2	6	8	2.230	1	2.231
Umbria.....	44	6	4	—	—	—	2	—	320	—	320
Lazio.....	4.858	72	26	17	2	16	33	11	5.343	1	5.344
Campania.....	362	7.739	33	36	6	18	20	7	8.635	2	8.637
Abruzzi e Molise.....	167	23	839	10	1	—	3	1	1.171	—	1.171
Puglia.....	87	29	17	5.152	46	26	9	2	5.721	1	5.722
Basilicata.....	30	25	5	33	617	9	3	—	769	—	769
Calabria.....	100	32	4	11	6	3.159	44	5	3.558	—	3.558
Sicilia.....	113	80	4	13	2	41	6.737	10	7.361	3	7.364
Sardegna.....	74	5	—	1	—	1	5	1.616	1.798	1	1.799
<b>ITALIA.....</b>	<b>6.108</b>	<b>8.097</b>	<b>967</b>	<b>5.370</b>	<b>692</b>	<b>3.319</b>	<b>6.935</b>	<b>1.690</b>	<b>55.912</b>	<b>17</b>	<b>55.929</b>
Estero.....	54	33	—	6	—	4	22	4	551	4	555
<b>TOTALE...</b>	<b>6.162</b>	<b>8.130</b>	<b>967</b>	<b>5.376</b>	<b>692</b>	<b>3.323</b>	<b>6.957</b>	<b>1.694</b>	<b>56.463</b>	<b>21</b>	<b>56.484</b>

TAV. 173 - ENTRATI DALLO STATO DI LIBERTÀ SECONDO LA REGIONE IN CUI IL REATO FU COMMESSO, LA REGIONE DI NASCITA E IL REATO (a)

REGIONI	REGIONI DI NASCITA										
	Piemonte	Valle d'Aosta	Liguria	Lombardia	Trentino-Alto Adige	Veneto	Friuli-Venezia Giulia	Emilia-Romagna	Marche	Toscana	Umbria
<b>CONTRO LA PERSONA (1 a 47)</b>											
Piemonte.....	136	—	4	9	—	18	1	3	—	2	—
Valle d'Aosta .....	1	4	—	1	—	1	—	—	—	—	—
Liguria.....	8	1	52	2	—	2	4	3	1	5	2
Lombardia.....	9	—	3	329	2	37	2	13	—	11	—
Trentino-Alto Adige.....	—	—	—	2	50	7	1	—	1	1	—
Veneto.....	—	—	—	4	2	170	4	4	—	1	—
Friuli-Venezia Giulia.....	—	—	—	2	—	4	65	1	1	—	—
Emilia-Romagna.....	2	—	1	1	1	8	—	119	2	4	—
Marche.....	—	—	—	1	—	—	—	—	42	—	—
Toscana.....	2	—	1	1	—	1	1	8	—	162	2
Umbria.....	1	—	—	—	—	—	—	—	—	2	33
Lazio.....	2	—	4	5	1	10	2	2	11	7	10
Campania.....	—	—	2	—	1	1	—	3	2	—	—
Abruzzi e Molise.....	1	—	—	—	—	2	—	—	—	1	—
Puglia.....	—	—	1	1	1	1	1	1	—	—	—
Basilicata.....	—	—	—	—	—	—	—	—	—	—	—
Calabria.....	—	—	—	1	—	—	—	—	—	—	—
Sicilia.....	—	—	—	4	—	—	—	2	3	1	4
Sardegna.....	1	—	—	—	—	—	—	—	—	1	—
ITALIA.....	163	5	68	363	58	262	83	160	61	201	47
Esteri.....	—	—	—	—	—	—	—	—	—	—	—
TOTALE...	163	5	68	363	58	262	83	160	61	201	47
<b>CONTRO LA FAMIGLIA, ECC. (48 a 89)</b>											
Piemonte.....	134	—	2	12	—	37	2	2	—	—	1
Valle d'Aosta .....	—	2	—	—	—	—	—	—	—	1	—
Liguria.....	3	—	46	5	—	2	—	2	—	5	—
Lombardia.....	8	—	1	306	3	32	4	19	1	5	1
Trentino-Alto Adige.....	—	—	—	6	28	3	—	1	—	1	—
Veneto.....	1	—	1	8	—	202	4	—	—	2	—
Friuli-Venezia Giulia.....	—	1	—	1	—	10	54	2	—	—	—
Emilia-Romagna.....	1	—	—	5	—	5	—	111	5	3	—
Marche.....	—	—	—	—	—	—	—	2	44	—	1
Toscana.....	4	—	—	1	—	—	—	4	1	130	4
Umbria.....	—	—	—	—	—	—	—	—	—	—	24
Lazio.....	1	—	—	2	2	14	4	7	20	7	10
Campania.....	—	—	1	—	—	1	1	—	—	1	1
Abruzzi e Molise.....	—	—	—	1	—	1	—	1	—	1	—
Puglia.....	—	—	1	—	—	—	—	1	—	2	—
Basilicata.....	—	—	—	—	—	—	—	—	—	—	—
Calabria.....	—	—	—	—	—	1	—	—	—	—	—
Sicilia.....	1	—	—	—	1	1	1	—	—	—	—
Sardegna.....	—	—	—	—	—	—	—	1	1	—	—
ITALIA.....	153	3	52	347	34	309	70	153	73	158	42
Esteri.....	—	—	—	—	—	—	—	—	—	—	—
TOTALE...	153	3	52	347	34	309	70	153	73	158	42
<b>CONTRO IL PATRIMONIO (90 a 118)</b>											
Piemonte.....	785	7	25	85	10	132	18	28	4	8	2
Valle d'Aosta .....	8	10	—	1	—	1	—	—	—	1	—
Liguria.....	72	—	361	76	6	30	10	43	3	30	4
Lombardia.....	72	—	22	1.633	17	154	31	75	15	32	3
Trentino-Alto Adige.....	3	—	—	20	227	20	3	3	2	4	—
Veneto.....	13	—	2	42	16	797	33	17	2	4	3
Friuli-Venezia Giulia.....	5	—	4	5	4	27	285	4	—	5	1
Emilia-Romagna.....	10	—	5	66	—	26	9	604	18	22	4
Marche.....	1	—	—	4	1	2	1	5	121	3	3
Toscana.....	9	—	16	28	2	17	6	16	7	562	15
Umbria.....	1	—	—	—	—	—	1	3	4	1	77
Lazio.....	10	—	7	25	2	19	20	21	37	37	32
Campania.....	—	—	5	10	1	2	4	6	2	6	2
Abruzzi e Molise.....	2	—	3	3	—	1	—	2	2	1	1
Puglia.....	4	—	—	4	—	4	1	4	4	3	—
Basilicata.....	—	—	—	1	—	—	—	1	—	1	—
Calabria.....	—	—	1	1	—	1	—	2	—	1	1
Sicilia.....	2	—	2	5	1	6	—	2	1	2	—
Sardegna.....	—	—	—	3	—	4	—	1	—	2	1
ITALIA.....	997	17	453	2.012	287	1.243	422	837	222	725	149
Esteri.....	—	—	—	2	—	1	—	—	—	—	—
TOTALE...	997	17	453	2.014	287	1.244	422	837	222	725	149

(a) I numeri indicati tra parentesi si riferiscono ai numeri d'ordine di cui alla Tav. 143.

Segue TAV. 173 — ENTRATI DALLO STATO DI LIBERTÀ SECONDO LA REGIONE IN CUI IL REATO FU COMMESSO, LA REGIONE DI NASCITA E IL REATO

REGIONI	REGIONI DI NASCITA								ITALIA	ESTERO	TOTALE
	Lazio	Campania	Abruzzi e Molise	Puglia	Basilicata	Calabria	Sicilia	Sardegna			
<b>CONTRO LA PERSONA (1 a 47)</b>											
Piemonte.....	—	7	3	13	1	21	25	2	245	8	253
Valle d'Aosta.....	—	—	—	—	—	—	—	—	7	—	7
Liguria.....	2	11	4	9	—	30	29	5	170	23	193
Lombardia.....	—	24	8	64	4	30	32	2	570	12	582
Trentino-Alto Adige.....	1	5	2	1	2	10	1	—	84	9	93
Veneto.....	1	1	—	—	—	3	2	1	193	2	195
Friuli-Venezia Giulia.....	3	1	—	4	—	—	1	—	82	27	109
Emilia-Romagna.....	—	9	1	8	—	1	3	1	161	1	162
Marche.....	1	1	2	1	—	—	3	—	51	—	51
Toscana.....	4	14	1	3	—	4	16	—	220	14	234
Umbria.....	2	—	—	2	—	—	—	1	42	2	44
Lazio.....	524	42	46	30	1	28	29	22	776	33	809
Campania.....	6	1.771	9	4	6	4	7	3	1.819	30	1.849
Abruzzi e Molise.....	5	5	162	7	—	1	1	—	185	1	186
Puglia.....	1	9	1	827	8	8	3	—	863	5	868
Basilicata.....	—	1	1	15	104	—	—	—	121	—	121
Calabria.....	1	3	—	5	4	829	5	1	849	5	854
Sicilia.....	—	—	1	3	—	7	1.377	—	1.402	16	1.418
Sardegna.....	—	2	—	—	—	—	2	250	256	—	256
ITALIA.....	<b>551</b>	<b>1.906</b>	<b>242</b>	<b>996</b>	<b>130</b>	<b>976</b>	<b>1.536</b>	<b>288</b>	<b>8.096</b>	<b>188</b>	<b>8.284</b>
Estero.....	—	1	—	—	—	—	—	1	2	1	3
TOTALE.....	551	1.907	242	996	130	976	1.536	289	8.098	189	8.287
<b>CONTRO LA FAMIGLIA, ECC. (48 a 89)</b>											
Piemonte.....	—	11	1	15	5	14	17	1	254	7	261
Valle d'Aosta.....	—	—	—	—	—	1	—	—	4	—	4
Liguria.....	2	6	3	2	—	9	4	3	92	10	102
Lombardia.....	2	10	8	37	1	14	15	3	470	14	484
Trentino-Alto Adige.....	—	—	—	1	1	2	—	—	43	4	47
Veneto.....	—	1	—	2	—	—	2	2	225	7	232
Friuli-Venezia Giulia.....	2	1	2	2	—	4	1	1	81	4	85
Emilia-Romagna.....	1	1	1	4	—	3	5	1	146	1	147
Marche.....	—	—	5	—	—	—	—	—	52	—	52
Toscana.....	2	4	4	4	2	1	8	3	172	5	177
Umbria.....	1	—	1	—	—	—	—	—	28	1	29
Lazio.....	212	27	18	10	4	15	15	15	383	12	395
Campania.....	6	637	3	3	6	3	7	1	671	13	684
Abruzzi e Molise.....	3	3	75	5	—	1	—	—	91	—	91
Puglia.....	—	8	1	354	4	2	2	—	375	2	377
Basilicata.....	—	4	—	7	41	—	—	—	52	1	53
Calabria.....	—	1	—	4	1	239	10	1	257	2	259
Sicilia.....	2	1	1	1	—	6	580	2	597	9	606
Sardegna.....	1	2	1	1	—	1	4	129	141	2	143
ITALIA.....	<b>234</b>	<b>717</b>	<b>124</b>	<b>452</b>	<b>65</b>	<b>316</b>	<b>670</b>	<b>162</b>	<b>4.134</b>	<b>94</b>	<b>4.228</b>
Estero.....	—	—	—	—	—	—	—	—	—	1	1
TOTALE.....	234	717	124	452	65	316	670	162	4.134	95	4.229
<b>CONTRO IL PATRIMONIO (90 a 118)</b>											
Piemonte.....	16	44	15	104	4	73	99	20	1.479	70	1.549
Valle d'Aosta.....	—	—	—	—	—	3	1	—	25	1	26
Liguria.....	17	48	11	39	2	55	68	34	909	60	969
Lombardia.....	22	75	24	190	14	46	81	20	2.526	119	2.645
Trentino-Alto Adige.....	3	11	—	5	2	5	1	1	310	46	356
Veneto.....	14	24	8	13	1	5	16	1	1.011	58	1.069
Friuli-Venezia Giulia.....	8	8	—	6	1	1	6	2	372	86	458
Emilia-Romagna.....	19	39	11	33	7	8	22	6	909	38	947
Marche.....	7	10	21	10	2	—	1	1	193	7	200
Toscana.....	31	41	12	24	4	11	31	13	845	28	873
Umbria.....	11	6	—	5	—	3	2	1	115	3	118
Lazio.....	1.458	167	118	83	27	67	76	56	2.262	79	2.341
Campania.....	19	2.018	11	19	21	21	35	5	2.187	45	2.232
Abruzzi e Molise.....	9	22	307	23	3	1	1	2	383	4	387
Puglia.....	5	23	13	2.383	20	12	12	1	2.493	18	2.511
Basilicata.....	—	11	3	45	272	6	1	—	341	2	343
Calabria.....	3	15	1	13	6	845	28	2	920	8	928
Sicilia.....	11	13	1	6	—	6	2.506	3	2.567	19	2.586
Sardegna.....	7	6	—	2	2	—	8	715	751	4	755
ITALIA.....	<b>1.660</b>	<b>2.581</b>	<b>556</b>	<b>3.003</b>	<b>388</b>	<b>1.168</b>	<b>2.995</b>	<b>883</b>	<b>20.598</b>	<b>695</b>	<b>21.293</b>
Estero.....	—	—	—	—	—	—	1	1	5	4	9
TOTALE.....	1.660	2.581	556	3.003	388	1.168	2.996	884	20.603	699	21.302

*Segue TAV. 173 — ENTRATI DALLO STATO DI LIBERTÀ SECONDO LA REGIONE IN CUI IL REATO FU COMMESSO,  
LA REGIONE DI NASCITA E IL REATO*

REGIONI	REGIONI DI NASCITA										
	Piemonte	Valle d'Aosta	Liguria	Lombardia	Trentino-Alto Adige	Veneto	Friuli-Venezia Giulia	Emilia-Romagna	Marche	Toscana	Umbria
<b>CONTRO L'ECONOMIA E LA FEDE PUBBLICA (119 a 212)</b>											
Piemonte.....	37	—	2	6	—	1	—	—	—	2	—
Valle d'Aosta.....	—	—	—	—	—	—	—	—	—	—	—
Liguria.....	5	—	17	2	—	3	1	3	1	1	1
Lombardia.....	3	1	2	62	—	6	3	8	1	3	—
Trentino-Alto Adige.....	—	—	—	2	6	2	—	2	—	—	—
Veneto.....	2	—	—	1	—	25	—	2	—	3	—
Friuli-Venezia Giulia.....	—	—	—	2	—	—	7	—	—	—	—
Emilia-Romagna.....	—	—	1	3	—	2	2	28	1	1	1
Marche.....	—	—	—	—	—	—	—	—	6	—	—
Toscana.....	1	—	2	2	—	—	—	6	—	34	—
Umbria.....	—	—	—	—	—	—	—	—	1	1	3
Lazio.....	—	—	1	3	—	2	—	3	—	1	2
Campania.....	—	—	2	1	—	—	—	—	—	1	1
Abruzzi e Molise.....	1	—	1	2	—	—	—	—	—	—	1
Puglia.....	—	—	—	1	—	—	—	—	—	—	—
Basilicata.....	—	—	—	—	—	—	—	—	—	—	—
Calabria.....	1	—	—	—	—	—	—	—	—	—	—
Sicilia.....	—	—	—	—	—	—	—	1	—	—	—
Sardegna.....	—	—	—	1	—	—	—	—	—	—	—
ITALIA.....	50	1	28	88	6	41	13	53	10	47	9
Estero.....	—	—	—	—	—	—	—	—	—	—	—
<b>TOTALE...</b>	<b>50</b>	<b>1</b>	<b>28</b>	<b>88</b>	<b>6</b>	<b>41</b>	<b>13</b>	<b>53</b>	<b>10</b>	<b>47</b>	<b>9</b>
<b>CONTRO LO STATO, ECC. (213 a 373)</b>											
Piemonte.....	89	—	3	17	2	23	2	6	1	3	—
Valle d'Aosta.....	—	2	—	2	—	5	—	—	—	—	—
Liguria.....	9	—	100	16	—	6	5	8	5	7	—
Lombardia.....	13	1	6	370	1	29	11	13	3	8	3
Trentino-Alto Adige.....	1	—	—	1	69	14	—	—	—	—	—
Veneto.....	2	—	1	6	1	231	3	1	—	—	—
Friuli-Venezia Giulia.....	—	—	2	1	—	9	105	2	2	1	—
Emilia-Romagna.....	—	—	2	4	—	11	1	159	2	2	—
Marche.....	—	—	—	—	—	—	—	3	35	—	1
Toscana.....	2	—	3	3	—	6	—	3	1	177	3
Umbria.....	—	—	—	—	—	1	—	—	1	1	21
Lazio.....	1	—	—	5	—	10	5	4	17	8	6
Campania.....	1	—	—	1	—	2	2	—	2	—	1
Abruzzi e Molise.....	—	—	—	1	—	1	—	2	3	1	—
Puglia.....	2	—	1	3	—	—	—	1	2	2	—
Basilicata.....	—	—	—	—	—	—	—	—	—	—	—
Calabria.....	—	—	—	3	—	2	1	—	—	—	—
Sicilia.....	2	—	2	5	1	3	—	2	1	—	—
Sardegna.....	1	—	—	3	2	4	1	1	—	2	—
ITALIA.....	123	3	120	441	76	356	137	205	75	212	35
Estero.....	1	—	—	—	—	1	—	—	1	—	—
<b>TOTALE...</b>	<b>124</b>	<b>3</b>	<b>120</b>	<b>441</b>	<b>76</b>	<b>357</b>	<b>137</b>	<b>205</b>	<b>76</b>	<b>212</b>	<b>35</b>
<b>ALTRI DELITTI</b>											
Piemonte.....	84	—	6	11	—	6	2	6	1	6	—
Valle d'Aosta.....	1	3	—	—	—	—	—	—	—	—	—
Liguria.....	10	—	110	22	—	9	—	10	2	14	—
Lombardia.....	16	—	14	544	3	52	12	40	9	17	2
Trentino-Alto Adige.....	—	—	—	1	23	2	—	1	—	—	—
Veneto.....	—	—	1	4	1	181	5	6	1	2	—
Friuli-Venezia Giulia.....	1	—	—	5	—	5	35	—	—	1	—
Emilia-Romagna.....	—	—	3	6	—	6	4	97	6	6	3
Marche.....	—	—	—	—	—	2	1	—	54	—	—
Toscana.....	1	—	—	7	—	2	—	1	1	111	2
Umbria.....	—	—	—	—	1	—	—	—	—	—	6
Lazio.....	1	—	5	11	—	2	6	9	6	7	4
Campania.....	3	—	4	3	—	2	2	—	—	3	1
Abruzzi e Molise.....	—	—	—	1	—	—	—	—	4	—	1
Puglia.....	—	—	1	1	—	3	—	—	1	—	—
Basilicata.....	—	—	—	—	—	—	—	—	—	—	—
Calabria.....	—	—	1	—	—	1	—	—	—	—	—
Sicilia.....	1	—	1	—	—	—	—	1	—	—	1
Sardegna.....	—	—	—	1	—	1	—	—	—	—	—
ITALIA.....	118	3	146	617	28	274	67	173	85	167	20
Estero.....	—	—	—	1	—	1	—	—	—	—	—
<b>TOTALE...</b>	<b>118</b>	<b>3</b>	<b>146</b>	<b>618</b>	<b>28</b>	<b>275</b>	<b>67</b>	<b>173</b>	<b>85</b>	<b>167</b>	<b>20</b>

Segue TAV. 173 — ENTRATI DALLO STATO DI LIBERTÀ SECONDO LA REGIONE IN CUI IL REATO FU COMMESSO, LA REGIONE DI NASCITA E IL REATO

REGIONI	REGIONI DI NASCITA								ITALIA	ESTERO	TOTALE
	Lazio	Campania	Abruzzi e Molise	Puglia	Basilicata	Calabria	Sicilia	Sardegna			

## CONTRO L'ECONOMIA E LA FEDE PUBBLICA (119 a 212)

Piemonte.....	—	3	—	2	1	3	3	2	62	—	62
Valle d'Aosta.....	—	—	—	—	—	—	—	—	—	—	—
Liguria.....	—	—	1	1	—	1	2	1	40	9	49
Lombardia.....	1	12	1	4	—	—	6	2	118	9	127
Trentino-Alto Adige.....	—	2	—	—	—	3	—	—	16	3	19
Veneto.....	—	1	1	—	1	—	2	—	37	8	45
Friuli-Venezia Giulia.....	1	1	—	—	—	—	1	—	12	3	15
Emilia-Romagna.....	1	1	—	1	—	—	1	—	49	1	50
Marche.....	1	—	1	—	—	1	6	—	8	—	8
Toscana.....	4	7	—	—	—	2	—	—	63	3	66
Umbria.....	—	—	—	1	—	—	3	2	6	—	6
Lazio.....	49	8	2	4	—	4	9	3	91	4	95
Campania.....	1	94	—	4	2	1	—	1	108	4	112
Abruzzi e Molise.....	—	2	13	1	—	—	—	—	21	1	22
Puglia.....	—	2	1	58	—	—	1	—	63	—	63
Basilicata.....	—	—	—	1	7	1	—	—	9	—	9
Calabria.....	—	—	—	2	—	26	1	1	31	1	32
Sicilia.....	—	5	—	—	—	1	81	—	88	1	89
Sardegna.....	—	—	—	—	—	—	1	30	32	—	32
ITALIA.....	58	138	20	79	11	43	117	42	854	47	901
Estero.....	—	—	—	—	—	—	—	—	—	—	—
TOTALE....	58	138	20	79	11	43	117	42	854	47	901

## CONTRO LO STATO, ECC. (213 a 373)

Piemonte.....	3	8	1	16	4	17	22	3	220	14	234
Valle d'Aosta.....	—	—	—	2	—	—	—	—	11	—	11
Liguria.....	3	11	3	6	—	16	17	9	221	17	238
Lombardia.....	9	14	8	32	1	16	14	3	555	21	576
Trentino-Alto Adige.....	1	—	1	—	—	—	3	—	90	15	105
Veneto.....	1	7	—	—	1	2	2	1	259	16	275
Friuli-Venezia Giulia.....	1	2	1	5	—	2	1	—	134	30	164
Emilia-Romagna.....	1	11	1	8	1	2	5	2	212	3	215
Marche.....	8	2	1	1	—	—	3	1	55	1	56
Toscana.....	7	10	3	5	1	1	6	1	232	9	241
Umbria.....	—	—	—	—	—	2	—	—	26	2	28
Lazio.....	347	32	31	15	2	24	12	13	532	35	567
Campania.....	3	899	6	6	2	1	8	2	936	27	963
Abruzzi e Molise.....	2	4	76	2	—	1	1	1	95	—	95
Puglia.....	2	11	1	521	3	3	5	—	557	3	560
Basilicata.....	—	—	—	9	68	1	—	1	79	—	79
Calabria.....	1	3	1	5	—	381	10	1	408	3	411
Sicilia.....	5	4	2	4	—	12	873	4	920	17	937
Sardegna.....	1	—	1	1	—	1	2	186	206	—	206
ITALIA.....	395	1.018	137	638	83	482	984	228	5.748	213	5.961
Estero.....	—	—	—	1	—	—	—	—	4	—	4
TOTALE....	395	1.018	137	639	83	482	984	228	5.752	213	5.965

## ALTRI DELITTI

Piemonte.....	—	4	—	4	1	11	26	2	170	10	180
Valle d'Aosta.....	—	—	—	—	—	—	—	—	4	—	4
Liguria.....	3	6	—	4	3	17	28	8	246	27	273
Lombardia.....	14	18	5	41	2	14	44	4	851	25	876
Trentino-Alto Adige.....	—	—	—	1	—	—	—	—	28	4	32
Veneto.....	1	4	1	4	—	4	5	—	220	7	227
Friuli-Venezia Giulia.....	—	1	—	3	—	1	2	—	54	73	127
Emilia-Romagna.....	—	3	1	5	—	4	10	—	154	7	161
Marche.....	1	1	—	1	—	—	1	1	64	3	67
Toscana.....	2	11	2	3	—	6	3	25	177	—	177
Umbria.....	—	—	—	—	—	—	—	—	7	—	7
Lazio.....	98	17	6	9	1	7	19	—	208	4	212
Campania.....	9	588	2	2	3	4	24	—	650	9	659
Abruzzi e Molise.....	1	—	9	—	2	—	—	—	20	1	21
Puglia.....	—	2	—	123	1	—	2	—	135	—	135
Basilicata.....	—	—	—	—	5	—	—	—	5	—	5
Calabria.....	—	3	—	—	—	39	4	—	48	1	49
Sicilia.....	1	5	—	2	—	17	217	—	246	6	252
Sardegna.....	—	—	—	—	—	—	—	8	11	1	12
ITALIA.....	130	663	26	202	18	125	388	48	3.298	178	3.476
Estero.....	—	—	—	—	—	—	—	—	4	—	4
TOTALE....	130	663	26	202	18	125	390	48	3.302	178	3.480

Segue TAV. 173 — ENTRATI DALLO STATO DI LIBERTÀ SECONDO LA REGIONE IN CUI IL REATO FU COMMESSO, LA REGIONE DI NASCITA E IL REATO

REGIONI	REGIONI DI NASCITA										
	Piemonte	Valle d'Aosta	Liguria	Lombardia	Trentino-Alto Adige	Veneto	Friuli-Venezia Giulia	Emilia-Romagna	Marche	Toscana	Umbria
<b>CONTRAVVENZIONI</b>											
Piemonte .....	326	2	12	47	5	49	11	12	3	12	—
Valle d'Aosta .....	1	4	1	3	—	1	—	—	—	—	—
Liguria .....	53	—	170	42	4	42	14	29	8	42	6
Lombardia .....	42	3	7	787	11	100	39	62	6	18	3
Trentino-Alto Adige .....	2	—	—	9	167	48	7	4	1	1	—
Veneto .....	5	—	2	31	9	661	27	11	1	5	4
Friuli-Venezia Giulia .....	7	—	1	3	3	17	286	6	—	4	—
Emilia-Romagna .....	5	—	1	27	4	31	8	218	8	17	—
Marche .....	—	—	1	—	—	1	—	2	59	—	1
Toscana .....	9	—	6	5	4	11	8	8	3	464	2
Umbria .....	2	—	—	1	—	—	—	—	1	1	38
Lazio .....	3	2	4	26	4	45	14	20	49	41	48
Campania .....	1	—	1	6	—	4	4	2	2	4	5
Abruzzi e Molise .....	—	—	—	—	—	—	1	1	1	—	1
Puglia .....	—	—	—	4	—	5	—	2	1	2	—
Basilicata .....	—	—	—	1	—	1	—	—	—	—	—
Calabria .....	—	—	—	1	—	1	—	—	—	1	—
Sicilia .....	2	—	—	3	1	4	1	—	3	2	1
Sardegna .....	—	—	1	1	—	3	—	1	1	1	1
ITALIA .....	<b>458</b>	<b>11</b>	<b>207</b>	<b>997</b>	<b>212</b>	<b>1.024</b>	<b>420</b>	<b>378</b>	<b>147</b>	<b>615</b>	<b>110</b>
Esteri .....	—	—	—	—	—	—	—	—	—	—	—
TOTALE .....	<b>458</b>	<b>11</b>	<b>207</b>	<b>997</b>	<b>212</b>	<b>1.024</b>	<b>420</b>	<b>378</b>	<b>147</b>	<b>615</b>	<b>110</b>
<b>TOTALE</b>											
Piemonte .....	1.591	9	54	187	17	266	36	57	9	33	3
Valle d'Aosta .....	11	25	1	7	—	8	—	—	—	2	—
Liguria .....	160	1	856	165	10	94	34	98	20	104	13
Lombardia .....	163	5	55	4.031	37	410	102	230	35	94	12
Trentino-Alto Adige .....	6	—	—	41	570	96	11	11	4	7	—
Veneto .....	23	—	7	96	29	2.267	76	41	4	17	7
Friuli-Venezia Giulia .....	13	1	7	19	7	72	837	15	3	11	1
Emilia-Romagna .....	18	—	13	112	5	89	24	1.336	42	55	8
Marche .....	1	—	1	5	1	5	2	14	361	3	6
Toscana .....	28	—	28	47	6	37	15	46	13	1.640	28
Umbria .....	4	—	—	1	1	—	2	3	8	6	202
Lazio .....	18	2	21	77	9	102	51	66	140	108	112
Campania .....	5	—	15	21	2	12	13	11	8	15	11
Abruzzi e Molise .....	4	—	4	8	—	5	1	6	10	4	4
Puglia .....	6	—	4	14	1	13	2	9	8	9	—
Basilicata .....	—	—	—	2	—	1	—	1	—	1	—
Calabria .....	1	—	2	6	—	6	1	2	—	2	1
Sicilia .....	8	—	5	17	4	14	4	9	6	8	2
Sardegna .....	2	—	1	9	2	12	1	4	2	6	2
ITALIA .....	<b>2.062</b>	<b>43</b>	<b>1.074</b>	<b>4.885</b>	<b>701</b>	<b>3.509</b>	<b>1.212</b>	<b>1.959</b>	<b>673</b>	<b>2.125</b>	<b>412</b>
Esteri .....	1	—	—	3	—	3	—	—	1	—	—
TOTALE .....	<b>2.063</b>	<b>43</b>	<b>1.074</b>	<b>4.888</b>	<b>701</b>	<b>3.512</b>	<b>1.212</b>	<b>1.959</b>	<b>674</b>	<b>2.125</b>	<b>412</b>

Segue TAV. 173 — ENTRATI DALLO STATO DI LIBERTÀ SECONDO LA REGIONE IN CUI IL REATO FU COMMESSO, LA REGIONE DI NASCITA E IL REATO

REGIONI	REGIONI DI NASCITA								ITALIA	ESTERO	TOTALE
	Lazio	Campania	Abruzzi e Molise	Puglia	Basilicata	Calabria	Sicilia	Sardegna			
<b>CONTRAVVENZIONI</b>											
Piemonte .....	8	31	2	43	5	25	36	11	640	48	688
Valle d'Aosta .....	—	—	—	—	1	1	1	—	13	2	15
Liguria .....	13	54	8	25	4	43	77	20	654	60	714
Lombardia .....	21	54	13	89	16	34	54	16	1.375	71	1.446
Trentino-Alto Adige .....	1	5	2	1	3	7	2	—	260	38	298
Veneto .....	1	22	5	4	2	2	14	2	808	46	854
Friuli-Venezia Giulia .....	3	4	—	7	—	1	6	2	350	80	430
Emilia-Romagna .....	4	16	11	22	2	8	13	4	399	15	414
Marche .....	1	2	9	8	1	—	—	—	85	2	87
Toscana .....	16	52	20	11	6	6	25	12	668	16	684
Umbria .....	5	1	2	3	—	3	—	—	57	1	58
Lazio .....	695	234	142	83	17	88	92	63	1.670	73	1.743
Campania .....	23	1.416	17	8	15	29	30	5	1.572	59	1.631
Abruzzi e Molise .....	5	6	137	5	2	1	—	2	162	3	165
Puglia .....	8	35	13	746	16	10	11	—	853	9	862
Basilicata .....	1	4	—	9	64	1	—	—	81	1	82
Calabria .....	—	6	—	10	4	737	18	2	780	10	790
Sicilia .....	7	8	2	5	1	10	1.000	3	1.053	16	1.069
Sardegna .....	1	2	—	—	—	—	4	273	289	1	290
ITALIA .....	<b>813</b>	<b>1.952</b>	<b>383</b>	<b>1.079</b>	<b>159</b>	<b>1.006</b>	<b>1.383</b>	<b>415</b>	<b>11.769</b>	<b>551</b>	<b>12.320</b>
Estero .....	—	—	—	—	—	—	—	—	—	—	—
<b>TOTALE...</b>	<b>813</b>	<b>1.952</b>	<b>383</b>	<b>1.079</b>	<b>159</b>	<b>1.006</b>	<b>1.383</b>	<b>415</b>	<b>11.769</b>	<b>551</b>	<b>12.320</b>
<b>TOTALE</b>											
Piemonte .....	27	108	22	197	21	164	228	41	3.070	157	3.227
Valle d'Aosta .....	—	—	—	2	1	5	2	—	64	3	67
Liguria .....	40	136	30	86	9	171	225	80	2.332	206	2.538
Lombardia .....	69	207	67	457	38	157	246	50	6.465	271	6.736
Trentino-Alto Adige .....	6	23	5	9	8	24	9	1	831	119	950
Veneto .....	18	60	15	23	5	16	42	7	2.753	144	2.897
Friuli-Venezia Giulia .....	18	18	3	27	1	9	18	5	1.085	303	1.388
Emilia-Romagna .....	26	80	26	81	10	27	64	14	2.030	66	2.096
Marche .....	19	16	39	21	3	—	8	3	508	13	521
Toscana .....	66	139	42	50	13	31	92	56	2.377	75	2.452
Umbria .....	19	7	4	11	—	9	2	2	281	9	290
Lazio .....	3.383	527	363	234	52	233	252	172	5.922	240	6.162
Campania .....	67	7.423	48	46	55	63	111	17	7.943	187	8.130
Abruzzi e Molise .....	25	42	779	43	7	5	5	5	957	10	967
Puglia .....	16	90	30	5.012	52	36	36	1	5.339	37	5.376
Basilicata .....	1	20	4	86	561	9	1	1	688	4	692
Calabria .....	5	31	2	39	15	3.096	76	8	3.293	30	3.323
Sicilia .....	26	36	7	21	1	59	6.634	12	6.873	84	6.957
Sardegna .....	10	12	2	4	2	2	22	1.591	1.686	8	1.694
ITALIA .....	<b>3.841</b>	<b>8.975</b>	<b>1.488</b>	<b>6.449</b>	<b>854</b>	<b>4.116</b>	<b>8.073</b>	<b>2.066</b>	<b>54.497</b>	<b>1.966</b>	<b>56.463</b>
Estero .....	—	1	—	1	—	—	3	2	15	6	21
<b>TOTALE...</b>	<b>3.841</b>	<b>8.976</b>	<b>1.488</b>	<b>6.450</b>	<b>854</b>	<b>4.116</b>	<b>8.076</b>	<b>2.068</b>	<b>54.512</b>	<b>1.972</b>	<b>56.484</b>



TAV. 174 - ENTRATI DALLO STATO DI LIBERTÀ SECONDO LA REGIONE IN CUI IL REATO FU COMMESSO, L'ETA' IL SESSO E ALCUNI GRUPPI DI DELITTI (a)

REGIONI	Età - Anni										Totale	
	14-18		18-21		21-30		30-50		50 e oltre			
	MF	F	MF	F	MF	F	MF	F	MF	F	MF	F
<b>TOTALE</b>												
Piemonte.....	204	10	387	27	898	90	1.248	140	490	36	3.227	303
Valle d'Aosta .....	3	—	5	—	24	3	26	1	9	1	67	5
Liguria .....	82	—	297	19	689	51	1.039	105	431	39	2.538	214
Lombardia .....	320	18	662	52	1.865	215	2.734	393	1.155	159	6.736	837
Trentino-Alto Adige .....	54	2	127	2	222	11	383	22	164	13	950	50
Veneto.....	124	7	214	14	667	75	1.294	161	598	91	2.897	348
Friuli-Venezia Giulia .....	61	3	104	1	394	28	618	60	301	35	1.388	127
Emilia-Romagna .....	104	2	220	11	530	67	901	103	341	27	2.096	210
Marche.....	14	—	35	2	125	15	232	23	115	15	521	55
Toscana .....	150	7	215	16	614	59	1.023	108	450	45	2.452	235
Umbria .....	7	—	17	—	74	6	132	9	60	4	290	19
Lazio .....	353	10	776	66	1.862	307	2.216	338	955	153	6.162	874
Campania.....	556	54	715	89	2.357	421	3.344	690	1.158	257	8.130	1.511
Abruzzi e Molise .....	44	11	67	8	232	25	437	37	187	19	967	100
Puglia .....	390	15	568	39	1.595	128	2.091	210	732	63	5.376	455
Basilicata.....	19	2	67	5	192	9	290	19	124	9	692	44
Calabria .....	148	4	263	15	911	34	1.423	91	578	36	3.323	181
Sicilia .....	413	13	739	26	2.107	164	2.617	273	1.081	128	6.957	604
Sardegna .....	101	2	214	8	561	35	619	29	199	5	1.694	79
ITALIA .....	3.147	160	5.692	401	15.829	1.743	22.667	2.812	9.128	1.135	56.463	6.251
Esteri .....	—	—	1	—	10	—	9	—	1	—	21	—
<b>TOTALE...</b>	<b>3.147</b>	<b>160</b>	<b>5.693</b>	<b>401</b>	<b>15.839</b>	<b>1.743</b>	<b>22.676</b>	<b>2.812</b>	<b>9.129</b>	<b>1.135</b>	<b>56.484</b>	<b>6.251</b>
<b>CONTRO LA PERSONA (1 a 47)</b>												
Piemonte.....	2	—	16	2	81	9	104	13	50	3	253	27
Valle d'Aosta .....	—	—	—	—	2	1	5	—	—	—	7	1
Liguria .....	2	—	16	3	65	5	83	8	27	1	193	17
Lombardia .....	16	1	49	5	176	13	249	31	92	7	582	57
Trentino-Alto Adige .....	—	—	4	—	32	—	41	3	16	1	93	4
Veneto.....	5	1	11	—	52	5	92	8	35	2	195	16
Friuli-Venezia Giulia .....	1	—	5	—	32	2	53	8	18	2	109	12
Emilia-Romagna .....	6	—	12	1	35	4	84	4	25	2	162	11
Marche.....	1	—	4	—	10	1	26	3	10	—	51	4
Toscana .....	7	—	13	1	59	5	111	8	44	4	234	18
Umbria .....	1	—	—	—	7	—	24	1	12	—	44	1
Lazio .....	17	—	93	6	231	21	347	26	121	13	809	66
Campania.....	86	32	160	36	564	108	778	164	261	62	1.849	402
Abruzzi e Molise .....	2	—	5	—	55	7	84	5	40	6	186	18
Puglia .....	37	10	64	17	245	23	377	46	145	12	868	110
Basilicata.....	2	—	13	4	41	4	45	6	20	1	121	15
Calabria .....	15	1	64	7	241	9	379	22	155	11	854	50
Sicilia .....	68	9	98	10	415	41	609	66	234	30	1.418	156
Sardegna .....	9	—	26	—	83	4	96	7	42	—	256	11
ITALIA .....	277	54	653	92	2.426	262	3.581	431	1.347	157	8.284	996
Esteri .....	—	—	—	—	—	—	3	—	—	—	3	—
<b>TOTALE...</b>	<b>277</b>	<b>54</b>	<b>653</b>	<b>92</b>	<b>2.426</b>	<b>262</b>	<b>3.584</b>	<b>431</b>	<b>1.347</b>	<b>157</b>	<b>8.287</b>	<b>996</b>
<b>CONTRO IL PATRIMONIO (90 a 118)</b>												
Piemonte.....	187	8	287	11	455	28	467	49	153	15	1.549	111
Valle d'Aosta .....	2	—	2	—	11	—	6	—	5	1	26	1
Liguria .....	65	—	180	3	286	10	312	20	126	9	969	42
Lombardia .....	233	12	409	13	747	43	895	84	361	33	2.645	185
Trentino-Alto Adige .....	40	2	83	2	84	3	113	8	36	3	356	18
Veneto.....	91	3	139	8	259	19	407	32	173	22	1.069	84
Friuli-Venezia Giulia .....	45	1	64	—	114	10	151	16	84	11	458	38
Emilia-Romagna .....	88	2	155	4	252	20	312	31	140	14	947	71
Marche.....	9	—	20	—	68	8	66	7	37	6	200	21
Toscana .....	86	3	115	6	241	10	324	30	107	13	873	62
Umbria .....	4	—	15	—	44	—	40	3	15	—	118	3
Lazio .....	279	7	444	10	723	48	655	77	240	43	2.341	185
Campania.....	339	10	282	10	621	47	753	91	237	26	2.232	184
Abruzzi e Molise .....	35	10	42	4	110	9	152	17	48	6	387	46
Puglia .....	290	3	346	5	800	21	832	43	243	13	2.511	85
Basilicata.....	9	1	38	1	95	2	146	7	55	5	343	16
Calabria .....	91	2	97	2	249	5	339	20	152	10	928	39
Sicilia .....	272	1	377	6	849	37	806	50	282	24	2.586	118
Sardegna .....	69	1	134	3	262	10	233	7	57	—	755	21
ITALIA .....	2.234	66	3.229	88	6.270	330	7.009	592	2.551	254	21.293	1.330
Esteri .....	—	—	1	—	5	—	3	—	—	—	9	—
<b>TOTALE...</b>	<b>2.234</b>	<b>66</b>	<b>3.230</b>	<b>88</b>	<b>6.275</b>	<b>330</b>	<b>7.012</b>	<b>592</b>	<b>2.551</b>	<b>254</b>	<b>21.302</b>	<b>1.330</b>

(a) I numeri indicati tra parentesi si riferiscono ai numeri d'ordine di cui alla Tav. 143.



TAV. 176 - CONDANNATI SECONDO LA PENA INFLITTA, LA DETENZIONE PREVENTIVA E IL REATO (a)

PENA INFLITTA (Reclusione o arresto)	CON- DAN- NATI	DETTENZIONE PREVENTIVA							CON- DAN- NATI	DETTENZIONE PREVENTIVA																	
		Mesi		Anni				Totale		Mesi		Anni				Totale											
		fino a 6	6-12	1-2	2-3	3-5	oltre 5			fino a 6	6-12	1-2	2-3	3-5	oltre 5												
<b>CONTRO LA PERSONA (1 a 47)</b>														<b>CONTRO LA FAMIGLIA, LA MORALITÀ E IL BUON COSTUME (48 a 89)</b>													
Fino a 1 mese .....	264	2	1	—	—	—	—	3	199	6	—	—	—	—	—	—	6										
1-3 mesi .....	796	12	2	—	—	—	—	14	269	21	2	—	—	—	—	—	23										
3-6 * .....	509	18	2	—	—	—	—	20	181	23	—	—	—	—	—	—	20										
6-12 * .....	144	10	2	—	—	—	—	12	128	20	2	—	—	—	—	—	22										
1-3 anni .....	121	12	8	19	1	—	—	40	302	35	24	15	3	—	—	—	77										
3-5 * .....	42	9	3	5	3	1	—	21	60	11	6	11	3	2	—	—	33										
5-10 * .....	47	6	—	4	7	20	1	38	36	4	4	14	3	4	—	—	29										
oltre 10 * (b) .....	166	4	—	2	11	50	80	147	1	—	—	—	1	—	—	—	1										
<b>TOTALE...</b>	<b>2.089</b>	<b>73</b>	<b>18</b>	<b>30</b>	<b>22</b>	<b>71</b>	<b>81</b>	<b>295</b>	<b>1.176</b>	<b>120</b>	<b>38</b>	<b>40</b>	<b>10</b>	<b>6</b>	—	—	<b>214</b>										
<b>CONTRO IL PATRIMONIO (90 a 118)</b>														<b>CONTRO L'ECONOMIA E LA FEDE PUBBLICA (119 a 212)</b>													
Fino a 1 mese .....	1.975	71	—	—	—	—	—	71	41	3	—	—	—	—	—	—	3										
1-3 mesi .....	1.404	135	4	1	—	—	—	140	50	2	—	—	—	—	—	—	2										
3-6 * .....	1.171	134	2	1	4	1	—	142	64	2	—	—	—	—	—	—	2										
6-12 * .....	1.315	188	26	2	—	—	—	216	79	6	2	—	—	—	—	—	8										
1-3 anni .....	1.117	189	91	72	12	1	—	365	58	2	2	1	1	—	—	—	6										
3-5 * .....	218	32	13	29	18	16	—	108	10	—	1	—	—	1	—	—	2										
5-10 * .....	108	12	1	10	12	32	7	74	6	1	—	1	—	—	—	—	2										
oltre 10 * .....	17	2	—	3	—	1	6	12	—	—	—	—	—	—	—	—	—										
<b>TOTALE...</b>	<b>7.325</b>	<b>763</b>	<b>137</b>	<b>118</b>	<b>46</b>	<b>51</b>	<b>13</b>	<b>1.128</b>	<b>308</b>	<b>16</b>	<b>5</b>	<b>2</b>	<b>1</b>	<b>1</b>	—	—	<b>25</b>										
<b>CONTRO LO STATO, ECC. (213 a 373)</b>														<b>ALTRI DELITTI</b>													
Fino a 1 mese .....	100	4	—	—	—	—	—	4	1.188	12	—	—	—	—	—	—	12										
1-3 mesi .....	327	8	1	—	—	—	—	9	512	4	1	—	—	—	—	—	5										
3-6 * .....	356	37	—	—	—	—	—	37	333	5	—	—	—	—	—	—	5										
6-12 * .....	263	37	9	—	—	—	—	46	183	1	2	—	—	—	—	—	3										
1-3 anni .....	157	19	12	9	1	—	—	41	304	4	1	—	—	—	—	—	5										
3-5 * .....	20	4	1	1	2	2	—	10	75	—	1	—	—	—	—	—	1										
5-10 * .....	12	1	—	1	—	3	—	5	9	1	—	—	—	—	—	—	1										
oltre 10 * .....	2	—	1	—	—	1	—	2	8	—	—	—	—	—	—	—	—										
<b>TOTALE...</b>	<b>1.237</b>	<b>110</b>	<b>24</b>	<b>11</b>	<b>3</b>	<b>6</b>	—	<b>154</b>	<b>2.612</b>	<b>27</b>	<b>5</b>	—	—	—	—	—	<b>32</b>										
<b>TOTALE DELITTI</b>														<b>CONTRAVVENZIONI</b>													
Fino a 1 mese .....	3.767	98	1	—	—	—	—	99	4.029	807	—	—	—	—	—	—	807										
1-3 mesi .....	3.358	182	10	1	—	—	—	193	1.438	310	1	—	—	—	—	—	311										
3-6 * .....	2.614	219	4	1	4	1	—	229	420	51	—	—	—	—	—	—	51										
6-12 * .....	2.112	262	43	2	—	—	—	307	110	13	1	—	—	—	—	—	14										
1-3 anni .....	2.059	261	138	116	18	1	—	534	86	17	16	—	—	—	—	—	33										
3-5 * .....	425	56	25	46	26	22	—	175	21	4	5	4	—	—	—	—	13										
5-10 * .....	218	25	5	30	22	59	8	149	—	—	—	—	—	—	—	—	—										
oltre 10 * .....	194	6	1	5	12	52	86	162	—	—	—	—	—	—	—	—	—										
<b>TOTALE...</b>	<b>14.747</b>	<b>1.109</b>	<b>227</b>	<b>201</b>	<b>82</b>	<b>135</b>	<b>94</b>	<b>1.848</b>	<b>6.104</b>	<b>1.202</b>	<b>23</b>	<b>4</b>	—	—	—	—	<b>1.229</b>										

(a) Si intendono i condannati entrati dallo stato di libertà e coloro che lo sono divenuti durante la permanenza in carcere. I numeri indicati fra parentesi si riferiscono ai numeri d'ordine di cui alla Tav. 143. — (b) Compresi 10 condannati all'ergastolo per omicidio.

TAV. 177 - CONDANNATI ALLA RECLUSIONE O ALL'ARRESTO IN CONVERSIONE DELLA PENA PECUNIARIA, SECONDO LA QUANTITÀ DELLA PENA INFLITTA, L'OCCUPAZIONE E IL REATO (a)

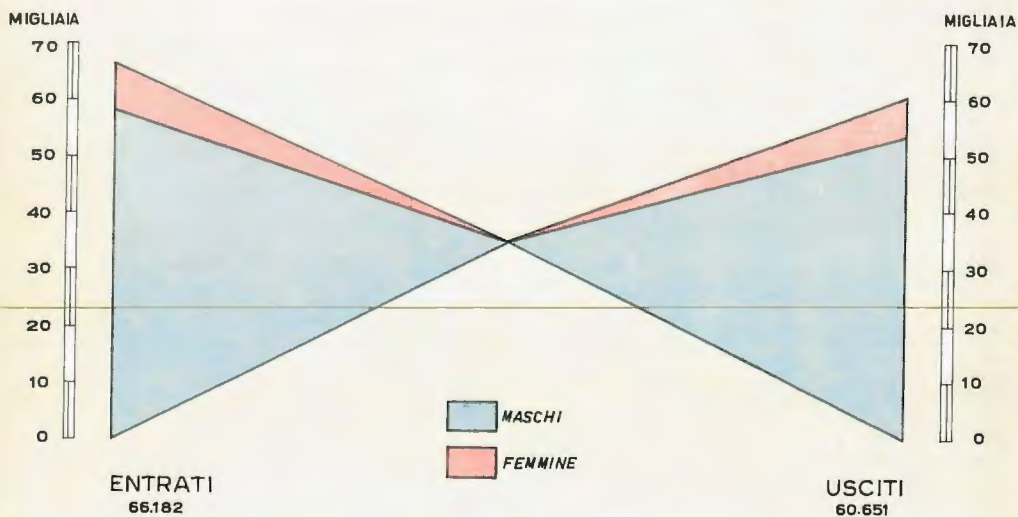
OCCUPAZIONE	GIORNI		MESI				ANNI			Totale
	fino a 15	15-30	1-2	2-3	3-6	6-12	1-2	2-3	oltre 3	
<b>CONTRO LA PERSONA (1 a 47)</b>										
Occupato .....	8	7	8	4	3	—	—	—	1	31
Disoccupato, ma prima occupato .....	2	3	4	—	1	—	—	—	—	10
Mai occupato, in cerca di 1 <sup>a</sup> occupazione.....	—	—	—	—	—	—	—	—	—	—
Non occupato perchè studente, ecc. ....	1	3	4	1	—	—	—	—	—	9
Non occupato perchè ozioso, vagab., ecc. ....	1	2	—	1	—	—	—	—	—	4
<b>TOTALE...</b>	<b>12</b>	<b>15</b>	<b>16</b>	<b>6</b>	<b>4</b>	<b>—</b>	<b>—</b>	<b>—</b>	<b>1</b>	<b>54</b>
<b>CONTRO IL PATRIMONIO (90 a 118)</b>										
Occupato .....	136	80	56	30	24	11	1	—	—	338
Disoccupato, ma prima occupato .....	54	49	41	12	18	2	3	—	1	180
Mai occupato, in cerca di 1 <sup>a</sup> occupazione.....	—	2	—	—	—	—	—	1	—	3
Non occupato perchè studente, ecc. ....	30	12	2	8	1	1	—	—	—	54
Non occupato perchè ozioso, vagab., ecc. ....	5	9	10	1	1	—	—	—	—	26
<b>TOTALE...</b>	<b>225</b>	<b>152</b>	<b>109</b>	<b>51</b>	<b>44</b>	<b>14</b>	<b>4</b>	<b>1</b>	<b>1</b>	<b>601</b>
<b>ALTRI DELITTI</b>										
Occupato .....	44	27	40	40	65	54	51	83	44	448
Disoccupato, ma prima occupato .....	4	18	20	14	13	14	15	27	9	134
Mai occupato, in cerca di 1 <sup>a</sup> occupazione.....	—	—	—	—	—	—	—	—	—	—
Non occupato perchè studente, ecc. ....	20	12	13	16	25	25	15	20	7	153
Non occupato perchè ozioso, vagab., ecc. ....	3	—	1	—	—	1	1	1	—	7
<b>TOTALE...</b>	<b>71</b>	<b>57</b>	<b>74</b>	<b>70</b>	<b>103</b>	<b>94</b>	<b>82</b>	<b>131</b>	<b>60</b>	<b>742</b>
<i>di cui : CONTRABBANDO</i>										
Occupato .....	27	7	12	21	21	28	32	77	43	268
Disoccupato, ma prima occupato .....	—	5	7	8	4	7	12	23	9	75
Mai occupato, in cerca di 1 <sup>a</sup> occupazione.....	—	—	—	—	—	—	—	—	—	—
Non occupato perchè studente, ecc. ....	11	6	9	13	20	22	12	18	7	118
Non occupato perchè ozioso, vagab., ecc. ....	—	—	1	—	—	—	1	1	—	3
<b>TOTALE...</b>	<b>38</b>	<b>18</b>	<b>29</b>	<b>42</b>	<b>45</b>	<b>57</b>	<b>57</b>	<b>119</b>	<b>59</b>	<b>464</b>
<b>TOTALE DELITTI</b>										
Occupato .....	188	114	104	74	92	65	52	83	45	817
Disoccupato, ma prima occupato .....	60	70	65	26	32	16	18	27	10	324
Mai occupato, in cerca di 1 <sup>a</sup> occupazione.....	—	2	—	—	—	—	—	1	—	3
Non occupato perchè studente, ecc. ....	51	27	19	25	26	26	15	20	7	216
Non occupato perchè ozioso, vagab., ecc. ....	9	11	11	2	1	1	1	1	—	37
<b>TOTALE...</b>	<b>308</b>	<b>224</b>	<b>199</b>	<b>127</b>	<b>151</b>	<b>108</b>	<b>86</b>	<b>132</b>	<b>62</b>	<b>1.397</b>
<b>CONTRAVVENZIONI</b>										
Occupato .....	376	125	96	40	31	11	8	—	1	688
Disoccupato, ma prima occupato .....	239	73	46	6	6	3	1	—	—	374
Mai occupato, in cerca di 1 <sup>a</sup> occupazione.....	6	—	—	—	—	—	—	—	—	6
Non occupato perchè studente, ecc. ....	60	25	9	4	3	1	2	—	—	104
Non occupato perchè ozioso, vagab., ecc. ....	53	24	9	1	—	—	—	—	—	87
<b>TOTALE...</b>	<b>734</b>	<b>247</b>	<b>160</b>	<b>51</b>	<b>40</b>	<b>15</b>	<b>11</b>	<b>—</b>	<b>1</b>	<b>1.259</b>
<i>di cui : UBRIACHEZZA</i>										
Occupato .....	112	35	21	5	—	1	—	—	—	174
Disoccupato, ma prima occupato .....	75	36	14	—	—	—	—	—	—	125
Mai occupato, in cerca di 1 <sup>a</sup> occupazione.....	2	—	—	—	—	—	—	—	—	2
Non occupato perchè studente, ecc. ....	25	15	3	1	—	—	—	—	—	44
Non occupato perchè ozioso, vagab., ecc. ....	23	11	4	1	—	—	—	—	—	39
<b>TOTALE...</b>	<b>237</b>	<b>97</b>	<b>42</b>	<b>7</b>	<b>—</b>	<b>1</b>	<b>—</b>	<b>—</b>	<b>—</b>	<b>384</b>

(a) I numeri indicati tra parentesi si riferiscono ai numeri d'ordine di cui alla Tav. 143.

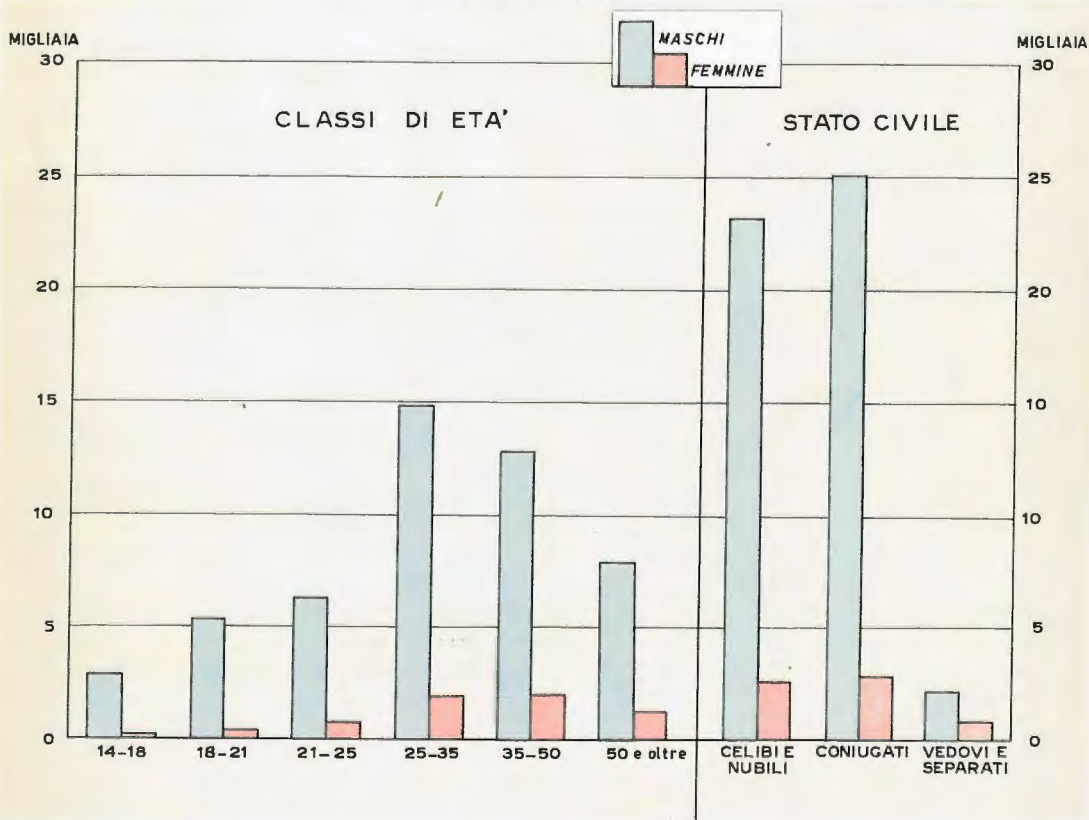
TAV. 178 — CONDANNATI AL SOLO ARRESTO SECONDO LA QUANTITÀ DELLA PENA INFLITTA, L'ETÀ E LA CONTRAVVENZIONE

CONTRAVVENZIONI	GIORNI		M E S I				ANNI		TOTALE
	fino a 15	15-30	1-2	2-3	3-6	6-12	1-2	2-5	
14-18									
Mendicità .....	11	1	—	—	—	—	—	—	12
Ubriachezza .....	—	—	—	—	—	—	—	—	—
Porto abusivo di armi .....	1	—	—	1	—	—	—	—	2
Contravv. foglio via obblig. ....	—	—	—	—	—	—	—	—	—
Altre.....	1	8	6	—	1	—	—	—	16
<b>TOTALE...</b>	<b>13</b>	<b>9</b>	<b>6</b>	<b>1</b>	<b>1</b>	<b>—</b>	<b>—</b>	<b>—</b>	<b>30</b>
18-21									
Mendicità .....	15	4	4	—	—	—	—	—	23
Ubriachezza .....	8	—	1	—	—	2	—	—	11
Porto abusivo di armi .....	20	1	2	—	3	2	—	—	28
Contravv. foglio via obblig. ....	—	9	4	1	1	—	—	—	15
Altre.....	28	71	22	6	7	1	—	1	136
<b>TOTALE...</b>	<b>71</b>	<b>85</b>	<b>33</b>	<b>7</b>	<b>11</b>	<b>5</b>	<b>—</b>	<b>1</b>	<b>213</b>
21-30									
Mendicità .....	71	19	9	2	1	1	—	—	103
Ubriachezza .....	47	29	17	7	5	4	—	—	109
Porto abusivo di armi .....	58	20	10	6	4	2	—	—	100
Contravv. foglio via obblig. ....	1	35	29	8	7	—	—	—	80
Altre.....	80	292	166	81	60	16	1	3	699
<b>TOTALE...</b>	<b>257</b>	<b>395</b>	<b>231</b>	<b>104</b>	<b>77</b>	<b>23</b>	<b>1</b>	<b>3</b>	<b>1.091</b>
30-50									
Mendicità .....	253	73	16	6	9	6	—	—	363
Ubriachezza .....	155	99	107	74	73	3	9	—	520
Porto abusivo di armi .....	87	34	15	3	8	5	—	—	152
Contravv. foglio via obblig. ....	5	46	35	7	5	1	1	—	100
Altre.....	148	262	180	94	77	20	2	1	784
<b>TOTALE...</b>	<b>648</b>	<b>514</b>	<b>353</b>	<b>184</b>	<b>172</b>	<b>35</b>	<b>12</b>	<b>1</b>	<b>1.919</b>
50 ED OLTRE									
Mendicità .....	497	102	43	11	4	2	3	—	662
Ubriachezza .....	107	74	75	53	71	7	4	—	391
Porto abusivo di armi .....	34	12	5	1	2	—	—	—	54
Contravv. foglio via obblig. ....	1	9	16	1	—	1	1	—	29
Altre.....	76	63	63	16	31	8	2	—	259
<b>TOTALE...</b>	<b>715</b>	<b>260</b>	<b>202</b>	<b>82</b>	<b>108</b>	<b>18</b>	<b>10</b>	<b>—</b>	<b>1.395</b>
TOTALE									
Mendicità .....	847	199	72	19	14	9	3	—	1.163
Ubriachezza .....	317	202	200	134	149	16	13	—	1.031
Porto abusivo di armi .....	200	67	32	11	17	9	—	—	336
Contravv. foglio via obblig. ....	7	99	84	17	13	2	2	—	224
Altre.....	333	696	437	197	176	45	5	5	1.894
<b>TOTALE...</b>	<b>1.704</b>	<b>1.263</b>	<b>825</b>	<b>378</b>	<b>369</b>	<b>81</b>	<b>23</b>	<b>5</b>	<b>4.648</b>

### 31. ENTRATI DALLO STATO DI LIBERTÀ E USCITI IN LIBERTÀ Anno 1960

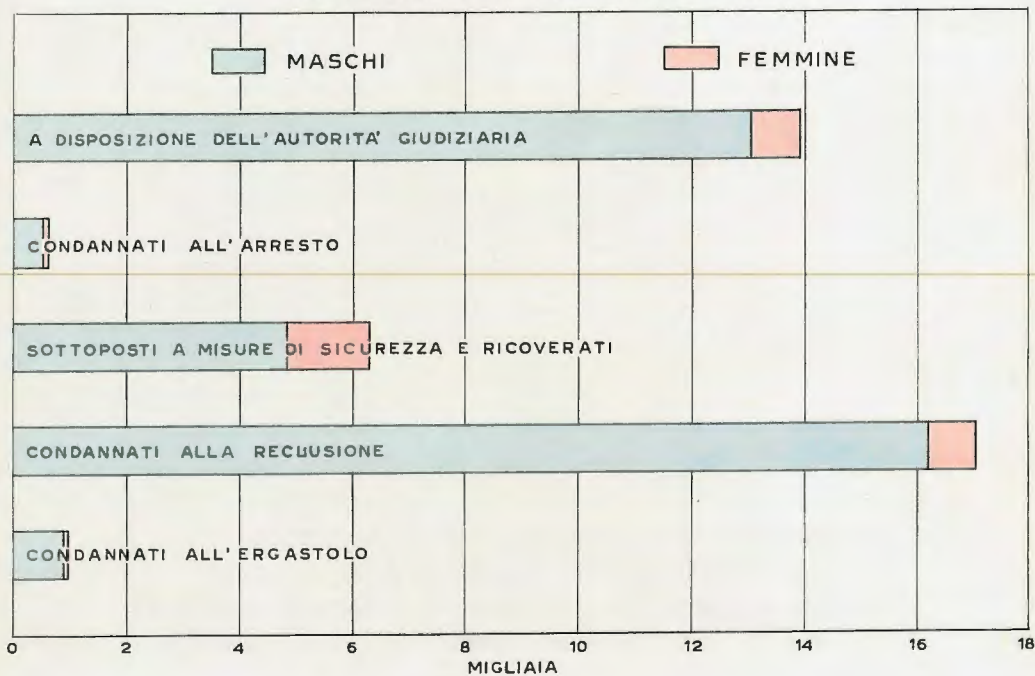


### 32. ENTRATI DALLO STATO DI LIBERTÀ SECONDO L'ETA' E LO STATO CIVILE Imputati, condannati, sottoposti a misure di sicurezza. Anno 1960

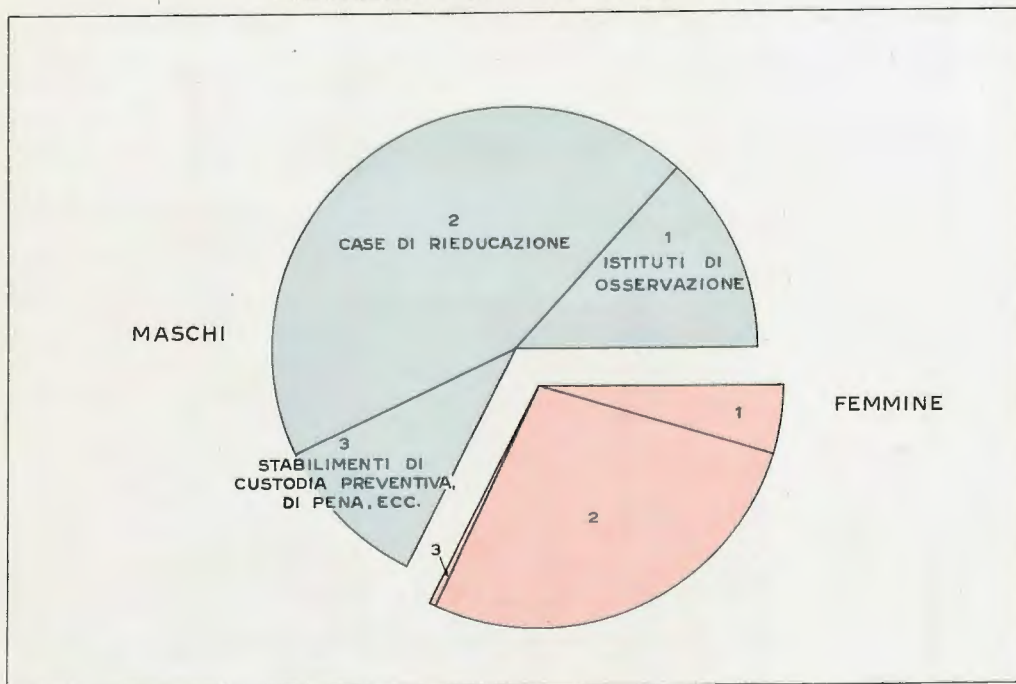


### 33. DETENUTI, INTERNATI E RICOVERATI PRESENTI AL 31 DICEMBRE 1960

IN TOTALE PER POSIZIONE GIURIDICA



MINORENNI PER TIPO DI ISTITUTO



TAV. 179 — PRESENTI AL 31 DICEMBRE SECONDO LA POSIZIONE GIURIDICA (a)

## A - TOTALE

STABILIMENTI	A DISPOSIZIONE		CONDANNATI DEFINITIVI										SOTTOPOSTI A MISURE DI SICUREZZA		TOTALE
	Del- l'Au- torità giudi- ziaria	Di altra Auto- rità	All'ar- resto	Alla reclusione (anni)						All'er- gasto- lo	Con pena sospe- sa (art. 148 c.p.)	Totale	Prov- viso- rie	Defi- nitive	
				fino a 3	3-5	5-10	10-15	oltre 15	Totale						
<b>MASCHI</b>															
Stabilimenti di custodia preventiva ..	11.851	19	497	6.181	943	475	164	242	8.005	19	6	8.527	14	45	20.456
Stabilimenti di pena ordinari .....	706	—	7	404	426	746	649	1.706	3.931	524	—	4.462	—	5	5.173
Stabilimenti di pena speciali .....	334	—	1	1.657	547	588	433	1.014	4.239	288	3	4.531	6	16	4.887
Stabilimenti per misure di sicurezza..	184	—	—	29	4	4	2	2	41	14	130	185	98	2.581	3.048
<b>TOTALE...</b>	<b>13.075</b>	<b>19</b>	<b>505</b>	<b>8.271</b>	<b>1.920</b>	<b>1.813</b>	<b>1.248</b>	<b>2.964</b>	<b>16.216</b>	<b>845</b>	<b>139</b>	<b>17.705</b>	<b>118</b>	<b>2.647</b>	<b>33.564</b>
di cui minori degli anni 18 .....	371	1	—	42	4	3	2	1	52	—	—	52	9	7	440
<b>FEMMINE</b>															
Stabilimenti di custodia preventiva ..	747	—	88	439	63	39	19	22	582	3	1	674	1	6	1.428
Stabilimenti di pena ordinari .....	53	—	—	9	7	35	30	108	189	44	—	233	—	—	286
Stabilimenti di pena speciali .....	5	—	—	12	7	11	10	33	73	25	—	98	3	—	106
Stabilimenti per misure di sicurezza..	25	—	—	5	—	1	—	—	7	1	12	20	11	202	258
<b>TOTALE...</b>	<b>830</b>	<b>—</b>	<b>88</b>	<b>465</b>	<b>77</b>	<b>86</b>	<b>59</b>	<b>164</b>	<b>851</b>	<b>73</b>	<b>13</b>	<b>1.025</b>	<b>15</b>	<b>208</b>	<b>2.078</b>
di cui minori degli anni 18 .....	8	—	—	—	—	—	—	—	—	—	—	—	—	1	9
<b>MASCHI E FEMMINE</b>															
Stabilimenti di custodia preventiva ..	12.598	19	585	6.620	1.006	514	183	264	8.587	22	7	9.201	15	51	21.884
Stabilimenti di pena ordinari .....	759	—	7	413	433	781	679	1.814	4.120	568	—	4.695	—	5	5.459
Stabilimenti di pena speciali .....	339	—	1	1.669	554	599	443	1.047	4.312	313	3	4.629	9	16	4.993
Stabilimenti per misure di sicurezza..	209	—	—	34	4	5	—	2	3	48	15	205	109	2.783	3.306
<b>TOTALE...</b>	<b>13.905</b>	<b>19</b>	<b>593</b>	<b>8.736</b>	<b>1.997</b>	<b>1.899</b>	<b>1.307</b>	<b>3.128</b>	<b>17.067</b>	<b>918</b>	<b>152</b>	<b>18.730</b>	<b>133</b>	<b>2.855</b>	<b>35.642</b>
di cui minori degli anni 18 .....	379	1	—	42	4	3	2	1	52	—	—	52	9	8	449

## B - STABILIMENTI DI CUSTODIA PREVENTIVA

STABILIMENTI	A DISPOSIZIONE		CONDANNATI DEFINITIVI										SOTTOPOSTI A MISURE DI SICUREZZA		TOTALE
	Del- l'Au- torità giudi- ziaria	Di altra Auto- rità	All'ar- resto	Alla reclusione						All'er- gasto- lo	Con pena sospe- sa (art. 148 c.p.)	Totale	Prov- viso- rie	Defi- nitive	
				mesi		anni			Totale						
				fino a 6	6-12	1-2	2-5	oltre 5							
<b>MASCHI</b>															
Carceri giudiziarie centrali e succursali	11.640	18	370	1.365	1.302	1.486	1.918	867	6.938	19	6	7.333	13	45	19.049
Carceri giudiziarie mandamentali ...	211	1	127	692	230	82	49	14	1.067	—	—	1.194	1	—	1.407
<b>TOTALE...</b>	<b>11.851</b>	<b>19</b>	<b>497</b>	<b>2.057</b>	<b>1.532</b>	<b>1.568</b>	<b>1.967</b>	<b>881</b>	<b>8.005</b>	<b>19</b>	<b>6</b>	<b>8.527</b>	<b>14</b>	<b>45</b>	<b>20.456</b>
di cui minori degli anni 18 .....	363	1	—	6	6	11	3	—	26	—	—	26	3	3	396
<b>FEMMINE</b>															
Carceri giudiziarie centrali e succursali	735	—	80	116	100	109	148	80	553	3	1	637	1	6	1.379
Carceri giudiziarie mandamentali ...	12	—	8	20	6	1	2	—	29	—	—	37	—	—	49
<b>TOTALE...</b>	<b>747</b>	<b>—</b>	<b>88</b>	<b>136</b>	<b>106</b>	<b>110</b>	<b>150</b>	<b>80</b>	<b>582</b>	<b>3</b>	<b>1</b>	<b>674</b>	<b>1</b>	<b>6</b>	<b>1.428</b>
di cui minori degli anni 18 .....	8	—	—	—	—	—	—	—	—	—	—	—	—	—	8
<b>MASCHI E FEMMINE</b>															
Carceri giudiziarie centrali e succursali	12.375	18	450	1.481	1.402	1.595	2.066	947	7.491	22	7	7.970	14	51	20.428
Carceri giudiziarie mandamentali ...	223	1	135	712	236	83	51	14	1.096	—	—	1.231	1	—	1.456
<b>TOTALE...</b>	<b>12.598</b>	<b>19</b>	<b>585</b>	<b>2.193</b>	<b>1.638</b>	<b>1.678</b>	<b>2.117</b>	<b>961</b>	<b>8.587</b>	<b>22</b>	<b>7</b>	<b>9.201</b>	<b>15</b>	<b>51</b>	<b>21.884</b>
di cui minori degli anni 18 .....	371	1	—	6	6	11	3	—	26	—	—	26	3	3	404

(a) Escluse le case di rieducazione e gli istituti di osservazione, in cui erano ricoverati 3.263 minorenni (Cfr. Tav. 183).



Segue TAV. 179 — PRESENTI AL 31 DICEMBRE SECONDO LA POSIZIONE GIURIDICA

## C - STABILIMENTI DI PENA ORDINARI E SPECIALI

STABILIMENTI	A DISPOSIZIONE		CONDANNATI DEFINITIVI										SOTTOPOSTI A MISURE DI SICUREZZA		TOTALE
	Del- l'Au- torità giudi- ziaria	Di altra Auto- rità	All'ar- resto	Alla reclusione (anni)						All'er- gasto- lo	Con pena sospe- sa (art. 148 c.p.)	Totale	Provi- sorie	Defi- nitive	
				fino a 3	3-5	5-10	10-15	oltre 15	Totale						

## MASCHI

STABILIMENTI DI PENA ORDINARI ....	706	—	7	404	426	746	649	1.706	3.931	524	—	4.462	—	5	5.173
Ergastoli ordinari .....	10	—	—	—	—	—	—	—	—	307	—	307	—	—	317
Case di reclusione ordinarie e sezioni	696	—	7	404	426	746	649	1.706	3.931	217	—	4.155	—	5	4.856
STABILIMENTI DI PENA SPECIALI.....	334	—	1	1.657	547	588	433	1.014	4.239	288	3	4.531	6	16	4.887
Case di lavoro all'aperto .....	96	—	1	1.112	291	239	149	253	2.044	—	—	2.045	—	—	2.141
Stabilimenti di riadattamento sociale	—	—	—	—	—	42	24	122	188	—	—	188	—	—	188
Case di punizione e di rigore ....	—	—	—	—	—	1	3	1	3	1	—	9	—	—	9
Case per minorati fisici e psichici.	208	—	—	346	161	233	169	524	1.433	244	—	1.677	—	5	1.890
Sanatori giudiziari .....	10	—	—	17	3	16	40	57	133	41	3	177	5	3	195
Ergastoli per delinquenti abituali, professionali, ecc. ....	—	—	—	—	—	—	—	—	—	2	—	2	—	—	2
Case di reclusione per delinquenti abituali, professionali, ecc. ....	9	—	—	150	82	49	45	54	380	—	—	380	—	—	389
Prigioni-scuola .....	11	—	—	32	9	6	5	1	53	—	—	53	1	8	73
<b>TOTALE...</b>	<b>1.040</b>	<b>—</b>	<b>8</b>	<b>2.061</b>	<b>973</b>	<b>1.334</b>	<b>1.082</b>	<b>2.720</b>	<b>8.170</b>	<b>812</b>	<b>3</b>	<b>8.993</b>	<b>6</b>	<b>21</b>	<b>10.060</b>
di cui minori degli anni 18.....	6	—	—	17	3	3	2	1	26	—	—	26	1	3	36

## FEMMINE

STABILIMENTI DI PENA ORDINARI ....	53	—	—	9	7	35	30	108	189	44	—	233	—	—	286
Ergastoli ordinari .....	—	—	—	—	—	—	—	—	—	—	—	—	—	—	—
Case di reclusione ordinarie e sezioni	53	—	—	9	7	35	30	108	189	44	—	233	—	—	286
STABILIMENTI DI PENA SPECIALI.....	5	—	—	12	7	11	10	33	73	25	—	98	3	—	106
Case di lavoro all'aperto .....	—	—	—	—	—	—	—	—	—	—	—	—	—	—	—
Stabilimenti di riadattamento sociale	—	—	—	—	—	—	—	—	—	—	—	—	—	—	—
Case di punizione e di rigore ....	—	—	—	—	—	—	—	—	—	—	—	—	—	—	—
Case per minorati fisici e psichici.	5	—	—	12	7	10	9	31	69	25	—	94	3	—	102
Sanatori giudiziari .....	—	—	—	—	—	1	1	2	4	—	—	4	—	—	4
Ergastoli per delinquenti abituali, professionali, ecc. ....	—	—	—	—	—	—	—	—	—	—	—	—	—	—	—
Case di reclusione per delinquenti abituali, professionali, ecc. ....	—	—	—	—	—	—	—	—	—	—	—	—	—	—	—
Prigioni-scuola .....	—	—	—	—	—	—	—	—	—	—	—	—	—	—	—
<b>TOTALE...</b>	<b>58</b>	<b>—</b>	<b>—</b>	<b>21</b>	<b>14</b>	<b>46</b>	<b>40</b>	<b>141</b>	<b>262</b>	<b>69</b>	<b>—</b>	<b>331</b>	<b>3</b>	<b>—</b>	<b>392</b>
di cui minori degli anni 18.....	—	—	—	—	—	—	—	—	—	—	—	—	—	—	—

## MASCHI E FEMMINE

STABILIMENTI DI PENA ORDINARI ....	759	—	7	413	433	781	679	1.814	4.120	568	—	4.695	—	5	5.459
Ergastoli ordinari .....	10	—	—	—	—	—	—	—	—	307	—	307	—	—	317
Case di reclusione ordinarie e sezioni	749	—	7	413	433	781	679	1.814	4.120	261	—	4.388	—	5	5.142
STABILIMENTI DI PENA SPECIALI.....	339	—	1	1.669	554	599	443	1.047	4.312	313	3	4.629	9	16	4.993
Case di lavoro all'aperto .....	96	—	1	1.112	291	239	149	253	2.044	—	—	2.045	—	—	2.141
Stabilimenti di riadattamento sociale	—	—	—	—	—	42	24	122	188	—	—	188	—	—	188
Case di punizione e di rigore ....	—	—	—	—	—	1	3	1	3	1	—	9	—	—	9
Case per minorati fisici e psichici.	213	—	—	358	168	243	178	555	1.502	269	—	1.771	3	5	1.992
Sanatori giudiziari .....	10	—	—	17	3	17	41	59	137	41	3	181	5	3	199
Ergastoli per delinquenti abituali, professionali, ecc. ....	—	—	—	—	—	—	—	—	—	2	—	2	—	—	2
Case di reclusione per delinquenti abituali, professionali, ecc. ....	9	—	—	150	82	49	45	54	380	—	—	380	—	—	389
Prigioni-scuola .....	11	—	—	32	9	6	5	1	53	—	—	53	1	8	73
<b>TOTALE...</b>	<b>1.098</b>	<b>—</b>	<b>8</b>	<b>2.082</b>	<b>987</b>	<b>1.380</b>	<b>1.122</b>	<b>2.861</b>	<b>8.432</b>	<b>881</b>	<b>3</b>	<b>9.324</b>	<b>9</b>	<b>21</b>	<b>10.452</b>
di cui minori degli anni 18.....	6	—	—	17	3	3	2	1	26	—	—	26	1	3	36

Segue TAV. 179 — PRESENTI AL 31 DICEMBRE SECONDO LA POSIZIONE GIURIDICA

## D - STABILIMENTI PER MISURE DI SICUREZZA

STABILIMENTI	A DISPOSIZIONE		CONDANNATI DEFINITIVI							SOTTOPOSTI A MISURE DI SICUREZZA				TOTALE	
	Dell'Autorità giudiziaria	Di altra Autorità	Alla reclusione (anni)					All'ergastolo	Con pena sospesa (art. 148 c.p.)	Totale	Provvisorie	Definitive			Totale
			fino a 5	5-10	10-15	oltre 15	Totale					nel termine minimo di legge	per proroga del termine		

## MASCHI

Colonie agricole (a) .....	—	—	—	—	—	—	—	—	—	—	—	382	68	450	450
Case di lavoro .....	3	—	10	—	—	—	10	—	—	10	—	340	12	352	365
Manicomi giudiziari.....	180	—	23	4	2	2	31	14	130	175	71	1.267	231	1.569	1.924
Riformatori giudiziari.....	—	—	—	—	—	—	—	—	—	—	—	32	—	32	32
Case di cura e di custodia .....	—	—	—	—	—	—	—	—	—	—	26	192	24	242	242
Sanatori giudiziari.....	1	—	—	—	—	—	—	—	—	—	1	22	5	28	29
Case di rigore.....	—	—	—	—	—	—	—	—	—	—	—	4	2	6	6
<b>TOTALE...</b>	<b>184</b>	<b>—</b>	<b>33</b>	<b>4</b>	<b>2</b>	<b>2</b>	<b>41</b>	<b>14</b>	<b>130</b>	<b>185</b>	<b>98</b>	<b>2.239</b>	<b>342</b>	<b>2.679</b>	<b>3.048</b>
di cui minori degli anni 18.....	2	—	—	—	—	—	—	—	—	—	5	24	—	29	31

## FEMMINE

Colonie agricole (a).....	—	—	—	—	—	—	—	—	—	—	—	—	—	—	—
Case di lavoro .....	—	—	—	—	—	—	—	—	—	—	—	29	—	29	29
Manicomi giudiziari.....	25	—	5	1	—	1	7	1	12	20	6	142	10	158	203
Riformatori giudiziari.....	—	—	—	—	—	—	—	—	—	—	—	2	—	2	2
Case di cura e di custodia .....	—	—	—	—	—	—	—	—	—	—	5	15	4	24	24
Sanatori giudiziari.....	—	—	—	—	—	—	—	—	—	—	—	—	—	—	—
Case di rigore.....	—	—	—	—	—	—	—	—	—	—	—	—	—	—	—
<b>TOTALE...</b>	<b>25</b>	<b>—</b>	<b>5</b>	<b>1</b>	<b>—</b>	<b>1</b>	<b>7</b>	<b>1</b>	<b>12</b>	<b>20</b>	<b>11</b>	<b>188</b>	<b>14</b>	<b>213</b>	<b>258</b>
di cui minori degli anni 18.....	—	—	—	—	—	—	—	—	—	—	—	2	—	2	2

## MASCHI E FEMMINE

Colonie agricole (a).....	—	—	—	—	—	—	—	—	—	—	—	382	68	450	450
Case di lavoro .....	3	—	10	—	—	—	10	—	—	10	—	369	12	381	394
Manicomi giudiziari.....	205	—	28	5	2	3	38	15	142	195	77	1.409	241	1.727	2.127
Riformatori giudiziari.....	—	—	—	—	—	—	—	—	—	—	—	34	—	34	34
Case di cura e di custodia .....	—	—	—	—	—	—	—	—	—	—	31	207	28	266	266
Sanatori giudiziari.....	1	—	—	—	—	—	—	—	—	—	1	22	5	28	29
Case di rigore.....	—	—	—	—	—	—	—	—	—	—	—	4	2	6	6
<b>TOTALE...</b>	<b>209</b>	<b>—</b>	<b>38</b>	<b>5</b>	<b>2</b>	<b>3</b>	<b>48</b>	<b>15</b>	<b>142</b>	<b>205</b>	<b>109</b>	<b>2.427</b>	<b>356</b>	<b>2.892</b>	<b>3.306</b>
di cui minori degli anni 18.....	2	—	—	—	—	—	—	—	—	—	5	26	—	31	33

(a) Compresa le sezioni per internati minorati fisici e psichici.

Segue TAV. 179 — PRESENTI AL 31 DICEMBRE SECONDO LA POSIZIONE GIURIDICA

E - STABILIMENTI DI CUSTODIA PREVENTIVA PER DISTRETTO DI CORTE DI APPELLO

Totale

DISTRETTI DI CORTE DI APPELLO	A DISPOSIZIONE		CONDANNATI DEFINITIVI								SOTTOPOSTI A MISURE DI SICUREZZA		TOTALE	MI- NORI DEGLI ANNI 18		
	Del- l'Au- torità giudiziaria	Di altra Auto- rità	All'ar- resto	Alla reclusione					All'er- gasto- lo	Con pena sospe- sa (art. 148 c.p.)	Totale	Prov- visorie			Defi- nitive	
				mesi		anni										Totale
				fino a 6	6-12	1-2	2-5	oltre 5								
Torino.....	962	2	27	140	141	129	128	36	574	1	—	602	2	2	1.570	26
Genova.....	447	1	32	66	71	82	121	33	373	—	—	405	—	4	857	4
Milano.....	952	6	50	336	174	160	167	88	925	1	—	976	2	6	1.942	53
Brescia.....	248	—	14	84	63	78	117	32	374	—	—	388	—	2	638	3
Trento.....	136	—	15	22	30	39	27	15	133	—	—	148	—	—	284	8
Venezia.....	358	—	48	104	110	138	160	37	549	—	—	597	—	1	956	23
Trieste.....	200	—	18	41	53	42	75	29	240	—	—	258	—	—	458	5
Bologna.....	387	—	37	114	127	134	141	23	539	—	—	576	—	3	966	20
Ancona.....	69	—	6	10	22	38	31	30	131	—	—	137	—	—	206	—
Firenze.....	478	1	21	75	104	104	154	122	559	3	—	583	—	8	1.070	21
Perugia.....	87	—	1	30	33	22	48	22	155	—	—	156	—	—	243	—
Roma.....	934	—	60	132	90	101	128	43	494	3	—	557	—	7	1.498	15
Napoli.....	2.406	—	80	201	99	113	157	120	690	6	7	783	4	6	3.199	60
L'Aquila.....	95	1	12	35	34	37	67	23	196	—	—	208	—	—	304	2
Bari.....	510	—	36	146	68	75	103	10	402	—	—	438	2	4	954	20
Lecce.....	325	—	13	157	76	51	62	23	369	—	—	382	—	—	707	17
Potenza.....	214	—	5	27	22	31	25	21	126	—	—	131	—	—	345	12
Catanzaro.....	687	—	21	112	54	37	46	25	274	1	—	296	1	—	984	17
Reggio di Calabria (sez.)...	130	—	4	5	16	6	16	24	67	—	—	71	—	—	201	3
Palermo.....	1.423	3	17	100	59	68	120	52	399	2	—	418	—	1	1.845	43
Messina.....	171	—	3	29	16	18	34	18	115	—	—	118	—	—	289	1
Caltanissetta.....	236	5	11	64	37	65	50	31	247	2	—	260	4	4	509	10
Catania.....	540	—	26	106	96	71	94	77	444	—	—	470	—	—	1.010	19
Cagliari.....	603	—	28	57	43	39	46	27	212	3	—	243	—	3	849	22
ITALIA...	12.598	19	585	2.193	1.638	1.678	2.117	961	8.587	22	7	9.201	15	51	21.884	404

## MASCHI E FEMMINE

FEMMINE																
Torino.....	61	—	2	8	12	8	11	4	43	—	—	45	—	—	106	—
Genova.....	15	—	3	4	4	5	6	2	21	—	—	24	—	—	39	—
Milano.....	35	—	10	31	20	13	13	3	80	—	—	90	—	1	126	2
Brescia.....	17	—	—	4	1	2	4	4	15	—	—	15	—	—	32	—
Trento.....	5	—	—	—	—	2	—	8	10	—	—	10	—	—	15	—
Venezia.....	23	—	6	9	7	6	12	2	36	—	—	42	—	—	65	—
Trieste.....	7	—	1	3	4	1	5	2	15	—	—	16	—	—	23	—
Bologna.....	19	—	2	4	9	12	8	—	33	—	—	35	—	—	54	—
Ancona.....	9	—	—	—	—	2	3	—	5	—	—	5	—	—	14	—
Firenze.....	34	—	2	4	9	5	10	6	34	1	—	37	—	—	71	—
Perugia.....	6	—	1	—	1	4	12	1	18	—	—	19	—	—	25	—
Roma.....	58	—	14	5	10	8	23	6	52	2	—	68	—	4	130	—
Napoli.....	154	—	34	32	7	14	12	9	74	—	1	109	—	1	264	1
L'Aquila.....	6	—	1	3	4	5	8	4	24	—	—	25	—	—	31	1
Bari.....	44	—	6	5	4	3	5	1	18	—	—	24	—	—	68	1
Lecce.....	25	—	—	2	3	3	4	2	14	—	—	14	—	—	39	—
Potenza.....	19	—	1	2	—	3	—	3	8	—	—	9	—	—	28	—
Catanzaro.....	42	—	—	—	1	2	—	3	6	—	—	6	1	—	49	—
Reggio di Calabria (sez.)...	4	—	—	2	2	—	1	8	13	—	—	13	—	—	17	—
Palermo.....	71	—	—	4	2	1	3	2	12	—	—	12	—	—	83	2
Messina.....	13	—	1	—	—	3	3	4	11	—	—	11	—	—	24	—
Caltanissetta.....	20	—	—	2	1	3	—	1	7	—	—	7	—	—	27	1
Catania.....	40	—	3	9	5	3	7	4	28	—	—	31	—	—	71	—
Cagliari.....	20	—	2	2	—	2	—	1	5	—	—	7	—	—	27	—
ITALIA...	747	—	88	136	106	110	150	80	582	3	1	674	1	6	1.428	8

Segue TAV. 179 — PRESENTI AL 31 DICEMBRE SECONDO LA POSIZIONE GIURIDICA

Segue E - STABILIMENTI DI CUSTODIA PREVENTIVA PER DISTRETTO DI CORTE DI APPELLO

Carceri giudiziarie centrali e succursali

DISTRETTI DI CORTE DI APPELLO	A DISPOSIZIONE		CONDANNATI DEFINITIVI										SOTTOPOSTI A MISURE DI SICUREZZA		TOTALE	MI- NORI DEGLI ANNI 18
	Del- l'Au- torità giudi- ziaria	Di altra Auto- rità	All'ar- resto	Alla reclusione						All'er- gasto- lo	Con pena sospesa (art. 148 c.p.)	Totale	Prov- visorie	Defi- nitive		
				mesi		anni			Totale							
				fino a 6	6-12	1-2	2-5	oltre 5								

## MASCHI E FEMMINE

Torino.....	952	2	24	125	126	123	124	36	534	1	—	559	2	2	1.517	26
Genova.....	438	1	31	58	65	78	119	33	353	—	—	384	—	4	827	4
Milano.....	938	6	47	307	161	154	165	88	875	1	—	923	1	6	1.874	52
Brescia.....	246	—	13	58	58	75	117	32	340	—	—	353	—	2	601	3
Trento.....	122	—	8	15	25	37	27	15	119	—	—	127	—	—	249	8
Venezia.....	341	—	31	68	98	135	159	37	497	—	—	528	—	1	870	23
Trieste.....	198	—	15	30	49	42	75	29	225	—	—	240	—	—	438	5
Bologna.....	384	—	29	93	120	134	141	23	511	—	—	540	—	3	927	18
Ancona.....	68	—	6	8	21	37	31	30	127	—	—	133	—	—	201	—
Firenze.....	471	1	17	59	95	103	154	122	533	3	—	553	—	8	1.033	21
Perugia.....	87	—	1	28	29	20	47	22	146	—	—	147	—	—	234	—
Roma.....	923	—	43	78	75	94	127	43	417	3	—	463	—	7	1.393	14
Napoli.....	2.382	—	64	89	84	110	156	120	559	6	7	636	4	6	3.028	60
L'Aquila.....	95	—	9	29	30	36	67	23	185	—	—	194	—	—	289	2
Bari.....	491	—	28	80	53	70	97	9	309	—	—	337	2	4	834	20
Lecce.....	296	—	8	73	61	47	58	21	260	—	—	268	—	—	564	16
Potenza.....	211	—	3	16	20	29	25	21	111	—	—	114	—	—	325	12
Catanzaro.....	672	—	9	52	36	34	44	25	191	1	—	201	1	—	874	17
Reggio di Calabria (sez.)...	130	—	3	5	12	4	11	22	54	—	—	57	—	—	187	3
Palermo.....	1.410	3	11	61	45	58	116	50	330	2	—	343	—	1	1.757	43
Messina.....	169	—	3	21	16	17	32	17	103	—	—	106	—	—	275	1
Caltanissetta.....	229	5	5	52	33	65	47	31	228	2	—	235	4	4	477	10
Catania.....	524	—	22	38	61	57	81	72	309	—	—	331	—	—	855	19
Cagliari.....	598	—	20	38	29	36	46	26	175	3	—	198	—	3	799	22
ITALIA...	12.375	18	450	1.481	1.402	1.595	2.066	947	7.491	22	7	7.970	14	51	20.428	399

## FEMMINE

Torino.....	60	—	2	8	11	8	11	4	42	—	—	44	—	—	104	—
Genova.....	15	—	3	4	4	5	6	2	21	—	—	24	—	—	39	—
Milano.....	32	—	10	30	20	13	12	3	78	—	—	88	—	1	121	1
Brescia.....	17	—	—	3	1	2	4	4	14	—	—	14	—	—	31	—
Trento.....	5	—	—	—	—	2	—	8	10	—	—	10	—	—	15	—
Venezia.....	22	—	5	7	7	6	12	2	34	—	—	39	—	—	61	—
Trieste.....	7	—	1	3	4	1	5	2	15	—	—	16	—	—	23	—
Bologna.....	19	—	2	4	7	12	8	—	31	—	—	33	—	—	52	—
Ancona.....	9	—	—	—	—	2	3	—	5	—	—	5	—	—	14	—
Firenze.....	34	—	2	2	9	5	10	6	32	1	—	35	—	—	69	—
Perugia.....	6	—	1	—	1	4	12	1	18	—	—	19	—	—	25	—
Roma.....	58	—	11	5	10	8	22	6	51	2	—	64	—	4	126	—
Napoli.....	151	—	32	27	7	13	12	9	68	—	1	101	—	1	253	1
L'Aquila.....	6	—	1	3	4	5	8	4	24	—	—	25	—	—	31	1
Bari.....	42	—	5	5	4	3	5	1	18	—	—	23	—	—	65	1
Lecce.....	23	—	—	—	2	3	4	2	11	—	—	11	—	—	34	—
Potenza.....	19	—	1	2	—	3	—	3	8	—	—	9	—	—	28	—
Catanzaro.....	42	—	—	—	1	2	—	3	6	—	—	6	1	—	49	—
Reggio di Calabria (sez.)...	4	—	—	2	2	—	1	8	13	—	—	13	—	—	17	—
Palermo.....	71	—	—	3	2	1	3	2	11	—	—	11	—	—	82	2
Messina.....	13	—	—	1	—	3	3	4	11	—	—	11	—	—	24	—
Caltanissetta.....	20	—	—	2	1	3	—	1	7	—	—	7	—	—	27	1
Catania.....	40	—	2	3	3	3	7	4	20	—	—	22	—	—	62	—
Cagliari.....	20	—	2	2	—	2	—	1	5	—	—	7	—	—	27	—
ITALIA...	735	—	80	116	100	109	148	80	553	3	1	637	1	6	1.379	7

\* Segue TAV. 179 — PRESENTI AL 31 DICEMBRE SECONDO LA POSIZIONE GIURIDICA

Segue E - STABILIMENTI DI CUSTODIA PREVENTIVA PER DISTRETTO DI CORTE DI APPELLO  
Carceri giudiziarie mandamentali

DISTRETTI DI CORTE DI APPELLO	A DISPOSIZIONE		CONDANNATI DEFINITIVI										SOTTOPOSTI A MISURE DI SICUREZZA		TOTALE	MINORI DEGLI ANNI 18
	Del- l'Au- torità giudi- ziaria	Di altra Auto- rità	All'ar- resto	Alla reclusione					Totale	All'er- gasto- lo	Con pena sospe- sa (art. 148 c.p.)	Totale	Prov- visorie	Defi- nitive		
				mesi		anni										
				fino a 6	6-12	1-2	2-5	oltre 5								

## MASCHI E FEMMINE

Torino.....	10	—	3	15	15	6	4	—	40	—	—	43	—	—	53	—
Genova.....	9	—	1	8	6	4	2	—	20	—	—	21	—	—	30	—
Milano.....	14	—	3	29	13	6	2	—	50	—	—	53	1	—	68	1
Brescia.....	2	—	1	26	5	3	—	—	34	—	—	35	—	—	37	—
Trento.....	14	—	7	7	5	2	—	—	14	—	—	21	—	—	35	—
Venezia.....	17	—	17	36	12	3	1	—	52	—	—	69	—	—	86	—
Trieste.....	2	—	3	11	4	—	—	—	15	—	—	18	—	—	20	—
Bologna.....	3	—	8	21	7	—	—	—	28	—	—	36	—	—	39	2
Ancona.....	1	—	—	2	1	1	—	—	4	—	—	4	—	—	5	—
Firenze.....	7	—	4	16	9	1	—	—	26	—	—	30	—	—	37	—
Perugia.....	—	—	—	2	4	2	1	—	9	—	—	9	—	—	9	—
Roma.....	11	—	17	54	15	7	1	—	77	—	—	94	—	—	105	1
Napoli.....	24	—	16	112	15	3	1	—	131	—	—	147	—	—	171	—
L'Aquila.....	—	1	3	6	4	1	—	—	11	—	—	14	—	—	15	—
Bari.....	19	—	8	66	15	5	6	1	93	—	—	101	—	—	120	—
Lecce.....	29	—	5	84	15	4	4	2	109	—	—	114	—	—	143	1
Potenza.....	3	—	2	11	2	2	—	—	15	—	—	17	—	—	20	—
Catanzaro.....	15	—	12	60	18	3	2	—	83	—	—	95	—	—	110	—
Reggio di Calabria (sez.)...	—	—	1	—	4	2	5	2	13	—	—	14	—	—	14	—
Palermo.....	13	—	6	39	14	10	4	2	69	—	—	75	—	—	88	—
Messina.....	2	—	—	8	—	1	2	1	12	—	—	12	—	—	14	—
Caltanissetta.....	7	—	6	12	4	—	3	—	19	—	—	25	—	—	32	—
Catania.....	16	—	4	68	35	14	13	5	135	—	—	139	—	—	155	—
Cagliari.....	5	—	8	19	14	3	—	1	37	—	—	45	—	—	50	—
ITALIA....	223	1	135	712	236	83	51	14	1.096	—	—	1.231	1	—	1.456	5

## FEMMINE

Torino.....	1	—	—	—	1	—	—	—	1	—	—	1	—	—	2	—
Genova.....	—	—	—	—	—	—	—	—	—	—	—	—	—	—	—	—
Milano.....	3	—	—	1	—	—	1	—	2	—	—	2	—	—	5	1
Brescia.....	—	—	—	1	—	—	—	—	1	—	—	1	—	—	1	—
Trento.....	—	—	—	—	—	—	—	—	—	—	—	—	—	—	—	—
Venezia.....	1	—	1	2	—	—	—	—	2	—	—	3	—	—	4	—
Trieste.....	—	—	—	—	—	—	—	—	—	—	—	—	—	—	—	—
Bologna.....	—	—	—	—	2	—	—	—	2	—	—	2	—	—	2	—
Ancona.....	—	—	—	—	—	—	—	—	—	—	—	—	—	—	—	—
Firenze.....	—	—	—	2	—	—	—	—	2	—	—	2	—	—	2	—
Perugia.....	—	—	—	—	—	—	—	—	—	—	—	—	—	—	—	—
Roma.....	—	—	3	—	—	—	1	—	1	—	—	4	—	—	4	—
Napoli.....	3	—	2	5	—	1	—	—	6	—	—	8	—	—	11	—
L'Aquila.....	—	—	—	—	—	—	—	—	—	—	—	—	—	—	—	—
Bari.....	2	—	1	—	—	—	—	—	—	—	—	1	—	—	3	—
Lecce.....	2	—	—	2	1	—	—	—	3	—	—	3	—	—	5	—
Potenza.....	—	—	—	—	—	—	—	—	—	—	—	—	—	—	—	—
Catanzaro.....	—	—	—	—	—	—	—	—	—	—	—	—	—	—	—	—
Reggio di Calabria (sez.)...	—	—	—	—	—	—	—	—	—	—	—	—	—	—	—	—
Palermo.....	—	—	—	1	—	—	—	—	1	—	—	1	—	—	1	—
Messina.....	—	—	—	—	—	—	—	—	—	—	—	—	—	—	—	—
Caltanissetta.....	—	—	—	—	—	—	—	—	—	—	—	—	—	—	—	—
Catania.....	—	—	1	6	2	—	—	—	8	—	—	9	—	—	9	—
Cagliari.....	—	—	—	—	—	—	—	—	—	—	—	—	—	—	—	—
ITALIA....	12	—	8	20	6	1	2	—	29	—	—	37	—	—	49	1

**CAP. 14. - REGIME DI DETENZIONE - GIUDICI DI SORVEGLIANZA - CONSIGLI DI PATRONATO (\*)**

**TAV. 180 — GIORNATE DI PRESENZA, ISTRUZIONE, DISCIPLINA, CONDIZIONI IGIENICO-SANITARIE E CAPIENZA DEGLI STABILIMENTI**

**A - PER TIPO DI STABILIMENTO**

DESCRIZIONE	TOTALE	STABILIMENTI DI CUSTODIA PREVENTIVA			STABILIMENTI DI PENA ORDINARI			STABILIMENTI DI PENA SPECIALI		
		Carceri centrali e succursali	Carceri mandamentali	Totale	Ergastoli ordinari	Casi di reclusione ordinarie e sezioni	Totale	Casi di lavoro all'aperto	Stabilimenti di riadattamento sociale	Casi di punizione
<b>Giornate di presenza.....</b>	<b>13.254.664</b>	<b>7.594.323</b>	<b>568.365</b>	<b>8.162.688</b>	<b>137.968</b>	<b>1.881.065</b>	<b>2.019.033</b>	<b>780.717</b>	<b>71.274</b>	<b>2.047</b>
<b>AL LAVORO .....</b>	<b>5.832.924</b>	<b>2.517.040</b>	—	<b>2.517.040</b>	<b>119.634</b>	<b>1.311.294</b>	<b>1.430.928</b>	<b>707.198</b>	<b>67.555</b>	<b>638</b>
Lavoratori dell'agricoltura e industrie affini .....	745.552	94.674	—	94.674	2.543	49.620	52.163	431.805	10.682	—
Calzolai, sellai, valigiai, ecc. ....	275.964	113.036	—	113.036	13.960	90.845	104.805	8.624	5.649	—
Fabbri, meccanici, ecc. ....	299.083	123.849	—	123.849	2.826	106.432	109.258	17.504	10.867	—
Falegnami, ebanisti .....	295.374	114.374	—	114.374	3.763	108.038	111.801	9.265	3.080	121
Lavoratori in lana, canapa, paglia, ecc.	289.000	34.466	—	34.466	22.469	159.754	182.223	5.362	12.683	—
Muratori, manovali, ecc. ....	285.492	117.320	—	117.320	19.085	52.746	71.831	57.563	1.943	—
Pastai, fornai, ecc.....	60.049	17.480	—	17.480	2.537	15.524	18.061	9.303	—	—
Sarti, ricamatrici .....	321.351	77.130	—	77.130	5.850	167.943	173.793	3.011	9.092	—
Tipografi, legatori di libri, ecc....	98.887	57.320	—	57.320	547	15.890	16.437	871	632	—
Magliettai, calzettai .....	197.964	25.188	—	25.188	11.767	58.090	69.857	—	—	—
Servizi domestici .....	1.839.128	1.055.612	—	1.055.612	23.258	299.794	323.052	117.347	9.596	369
Lavorazioni diverse dalle precedenti	1.125.080	686.591	—	686.591	11.029	186.618	197.647	46.543	3.331	148
<b>IN OZIO .....</b>	<b>7.421.740</b>	<b>5.077.283</b>	<b>568.365</b>	<b>5.645.648</b>	<b>18.334</b>	<b>569.771</b>	<b>588.105</b>	<b>73.519</b>	<b>3.719</b>	<b>1.409</b>
Per incapacità, invalidità, malattia, ecc.	1.371.221	710.006	—	710.006	3.075	126.493	129.568	12.502	470	—
Per punizione .....	36.867	21.425	—	21.425	432	3.400	3.832	1.831	14	656
Per mancanza di lavoro.....	3.594.430	3.002.430	—	3.002.430	4.609	213.797	218.406	93	113	751
Per altri motivi .....	2.419.222	1.343.422	568.365	1.911.787	10.218	226.081	236.299	59.093	3.122	2
<b>Istruzione (movimento nelle scuole)</b>										
Iscritti presenti all'inizio dell'anno..	7.851	5.260	—	5.260	80	1.327	1.407	198	12	—
Iscritti nell'anno .....	15.802	14.235	—	14.235	57	566	623	171	35	1
Iscritti presenti a fine anno.....	8.061	5.597	—	5.597	55	1.158	1.213	302	36	1
<b>Biblioteca</b>										
Volumi esistenti a fine anno.....	266.248	183.001	3.947	186.948	3.496	41.604	45.100	5.602	3.337	358
<b>Disciplina</b>										
Infrazioni.....	14.185	9.219	—	9.219	244	1.554	1.798	1.791	33	19
Punizioni.....	10.558	7.455	—	7.455	100	1.069	1.169	1.097	19	5
Ricompense .....	22.510	7.102	—	7.102	—	7.981	7.981	1.011	56	—
<b>Condizioni igienico-sanitarie</b>										
Ricoverati in infermeria al 31 dicembre .....	2.028	1.202	—	1.202	7	329	336	13	4	—
Casi di suicidio tentati .....	75	60	6	66	—	1	1	2	—	—
Casi di suicidio effettuati .....	12	9	1	10	—	—	—	—	—	—
<b>Capienza dello stabilimento</b>										
<b>AMBIENTI</b>										
Cubicoli e celle a 1 posto .....	11.362	5.972	649	6.621	293	2.534	2.827	148	5	69
Celle a 2 e 3 posti .....	3.997	2.160	1.102	3.262	56	154	210	92	31	—
Camerotti o camerate .....	6.161	3.352	1.739	5.091	2	386	388	164	6	—
Locali di uso generale.....	4.532	2.555	851	3.406	64	550	614	71	19	2
<b>POSTI LETTO DISPONIBILI .....</b>	<b>66.038</b>	<b>32.634</b>	<b>15.530</b>	<b>48.164</b>	<b>461</b>	<b>6.784</b>	<b>7.245</b>	<b>2.869</b>	<b>250</b>	<b>69</b>

(\*) Cfr. « Avvertenze alle Tavole » n. 14.

Segue TAV. 180 — GIORNATE DI PRESENZA, ISTRUZIONE, DISCIPLINA, CONDIZIONI IGIENICO-SANITARIE  
E CAPIENZA DEGLI STABILIMENTI  
Segue A - PER TIPO DI STABILIMENTO

DESCRIZIONE	STABILIMENTI DI PENA SPECIALI					STABILIMENTI PER MISURE DI SICUREZZA					
	Casi per minorati fisici e psichici	Sanatori giudiziari	Ergastoli per delinquenti abituali, professionali, ecc.	Casi di reclusione per delinquenti abituali, professionali, ecc.	Totale (a)	Colonie agricole (b)	Casi di lavoro	Manicomii giudiziari	Casi di cura e di custodia	Sanatori giudiziari	Totale (c)
<b>Giornate di presenza</b> .....	<b>688.570</b>	<b>76.087</b>	<b>267</b>	<b>147.563</b>	<b>1.790.088</b>	<b>214.457</b>	<b>170.629</b>	<b>786.124</b>	<b>101.440</b>	<b>10.205</b>	<b>1.282.855</b>
<b>AL LAVORO</b> .....	<b>380.120</b>	<b>39.927</b>	<b>235</b>	<b>101.612</b>	<b>1.315.713</b>	<b>159.524</b>	<b>133.127</b>	<b>214.617</b>	<b>58.900</b>	<b>3.075</b>	<b>569.243</b>
Lavoratori dell'agricoltura e industrie affini .....	4.392	22.131	—	3.568	472.578	101.758	6.967	12.490	4.047	875	126.137
Calzolai, sellai, valigiai, ecc. ....	14.113	995	113	7.435	38.304	3.003	11.001	5.076	714	25	19.819
Fabbrici, meccanici, ecc. ....	11.795	347	—	1.716	47.924	3.082	5.074	6.246	3.509	141	18.052
Falegnami, ebanisti. ....	18.622	510	—	3.075	40.337	2.839	12.690	6.373	6.647	313	28.862
Lavoratori in lana, canapa, paglia, ecc. ....	4.281	160	122	29.228	51.836	3.982	5.699	8.834	1.960	—	20.475
Muratori, manovali, ecc. ....	11.373	941	—	3.521	75.768	3.239	4.826	9.956	2.106	446	20.573
Pastai, fornai, ecc. ....	374	1.902	—	806	12.385	1.490	820	4.108	5.668	37	12.123
Sarti, ricamatrici .....	13.404	1.093	—	4.532	32.060	1.432	23.998	9.238	3.332	368	38.368
Tipografi, legatori di libri, ecc. ....	1.794	435	—	1.397	8.387	—	4.433	5.533	6.270	507	16.743
Magliettai, calzettai .....	69.670	312	—	6.642	76.624	310	2.719	17.011	6.255	—	26.295
Servizi domestici. ....	145.992	4.605	—	28.156	306.353	26.036	27.587	85.801	14.669	18	154.111
Lavorazioni diverse dalle precedenti	84.310	6.496	—	11.536	153.157	12.353	27.313	43.951	3.723	345	87.685
<b>IN OZIO</b> .....	<b>308.450</b>	<b>36.160</b>	<b>32</b>	<b>45.951</b>	<b>474.375</b>	<b>54.933</b>	<b>37.502</b>	<b>571.507</b>	<b>42.540</b>	<b>7.130</b>	<b>713.612</b>
Per incapacità, invalidità, malattia, ecc. ....	148.267	24.887	4	9.079	195.610	23.617	5.222	286.024	15.121	5.993	336.037
Per punizione .....	483	66	5	1.475	4.560	6.625	425	—	—	—	7.050
Per mancanza di lavoro .....	107.378	—	—	7.031	115.370	1.537	4.974	224.354	27.359	—	258.224
Per altri motivi .....	52.322	11.207	23	28.366	158.835	23.154	26.881	61.129	—	1.137	112.301
<b>Istruzione (movimento nelle scuole)</b>											
Iscritti presenti all'inizio dell'anno	418	38	—	108	814	72	49	165	43	3	370
Iscritti nell'anno. ....	327	26	—	119	738	71	84	28	21	10	206
Iscritti presenti a fine anno. ....	410	37	—	112	952	9	92	121	50	2	299
<b>Biblioteca</b>											
Volumi esistenti a fine anno .....	6.786	1.141	60	5.284	23.188	778	2.204	6.976	1.009	55	11.012
<b>Disciplina</b>											
Infrazioni .....	490	46	3	308	2.775	274	108	—	—	11	393
Punizioni .....	267	17	2	204	1.681	163	89	—	—	1	253
Ricompense. ....	538	—	—	4.589	6.244	98	1.033	41	11	—	1.183
<b>Condizioni igienico-sanitarie</b>											
Ricoverati in infermeria al 31 dicembre .....	298	10	—	27	352	9	14	108	6	1	138
Casi di suicidio tentati .....	1	—	—	—	3	3	—	2	—	—	5
Casi di suicidio effettuati .....	1	—	—	—	1	—	—	1	—	—	1
<b>Capienza dello stabilimento</b>											
<b>AMBIENTI</b>											
Cubicoli e celle a 1 posto .....	428	92	8	467	1.334	176	162	234	—	8	580
Celle a 2 e 3 posti .....	104	81	—	39	354	21	1	141	—	8	171
Camerotti o camerate .....	148	22	—	15	356	11	30	216	66	3	326
Locali di uso generale .....	89	15	1	75	292	17	45	123	33	2	220
<b>POSTI LETTO DISPONIBILI</b> .....	<b>1.936</b>	<b>526</b>	<b>8</b>	<b>646</b>	<b>6.444</b>	<b>611</b>	<b>579</b>	<b>2.620</b>	<b>310</b>	<b>65</b>	<b>4.185</b>

(a) Compresa le prigioni-scuola. — (b) Compresa le sezioni per internati minorati fisici e psichici e le case di rigore. — (c) Compresi i riformatori giudiziari, ad eccezione dei dati relativi alla capienza.

## Segue TAV. 180 — GIORNATE DI PRESENZA, ISTRUZIONE, DISCIPLINA, CONDIZIONI IGIENICO-SANITARIE E CAPIENZA DEGLI STABILIMENTI

## B - STABILIMENTI DI CUSTODIA PREVENTIVA PER DISTRETTO DI CORTE DI APPELLO

DISTRETTI DI CORTE DI APPELLO	CARCERI GIUDIZIARIE CENTRALI E SUCCURSALI									
	Giornate di presenza			Istruzione		Disciplina			Condizioni igienico-sanitarie	
	al lavoro	in ozio	Totale	iscritti nelle scuole (a)	biblioteca volumi (a)	infrazioni	punizioni	ricompense	ricoverati in infermeria (a)	casi di suicidio (b)
Torino.....	196.813	322.904	519.717	186	19.386	590	468	474	19	9
Genova.....	97.411	228.049	325.460	96	8.792	372	349	4	87	3
Milano.....	259.193	415.958	675.151	789	24.827	265	241	189	139	5
Brescia.....	98.577	119.350	217.927	70	9.413	243	133	551	17	4
Trento.....	23.297	65.304	88.601	32	4.729	85	46	51	42	—
Venezia.....	141.952	179.150	321.102	149	14.578	226	188	262	43	—
Trieste.....	53.924	99.475	153.399	69	6.026	174	164	27	29	4
Bologna.....	167.305	174.648	341.953	220	9.900	331	259	364	60	10
Ancona.....	39.222	33.919	73.141	63	2.873	88	77	55	7	2
Firenze.....	157.843	210.145	367.988	157	10.329	408	202	252	52	12
Perugia.....	30.226	55.251	85.477	28	2.537	14	11	30	44	—
Roma.....	242.493	347.631	590.124	205	23.429	1.506	990	1.532	153	5
Napoli.....	356.809	787.303	1.144.112	824	9.786	1.381	1.444	911	151	3
L'Aquila.....	35.175	63.848	99.023	166	4.250	61	63	135	22	—
Bari.....	76.967	225.873	302.840	234	1.579	449	389	471	49	1
Lecce.....	47.735	190.793	238.528	238	1.034	366	273	133	26	—
Potenza.....	31.886	81.531	113.417	134	3.073	115	56	54	21	1
Catanzaro.....	88.831	244.849	333.680	337	4.565	321	258	193	21	1
Reggio di Calabria (sez.)...	26.574	41.774	68.348	173	841	52	39	—	21	1
Palermo.....	149.517	525.204	674.721	535	5.821	575	521	857	71	1
Messina.....	29.277	55.463	84.740	135	1.315	124	115	—	4	—
Caltanissetta.....	46.995	122.106	169.101	137	3.877	353	237	230	24	2
Catania.....	57.484	267.475	324.959	322	3.820	388	352	25	54	—
Cagliari.....	61.534	219.280	280.814	298	6.221	732	580	302	54	6
<b>ITALIA...</b>	<b>2.517.040</b>	<b>5.077.283</b>	<b>7.594.323</b>	<b>5.597</b>	<b>183.001</b>	<b>9.219</b>	<b>7.455</b>	<b>7.102</b>	<b>1.202</b>	<b>69</b>

DISTRETTI DI CORTE DI APPELLO	CARCERI GIUDIZIARIE CENTRALI E SUCCURSALI					CARCERI GIUDIZIARIE MANDAMENTALI					
	Capienza : Ambienti				Posti letto disponibili	Giornate di presenza	Capienza : Ambienti			Posti letto disponibili	
	celle		camerotti o camerate	locali di uso generale			celle		camerotti o camerate		locali di uso generale
a 1 posto (c)	a 2 e 3 posti	a 1 posto (c)			a 2 e 3 posti						
Torino.....	521	25	239	189	1.900	19.248	58	82	61	42	540
Genova.....	364	55	94	56	1.158	17.524	19	57	26	34	322
Milano.....	981	11	245	151	2.327	31.028	52	57	51	27	504
Brescia.....	109	32	95	71	776	12.392	37	50	87	33	647
Trento.....	67	14	53	55	405	17.524	26	77	27	19	373
Venezia.....	360	43	154	215	1.617	31.992	42	88	117	43	920
Trieste.....	100	153	87	95	812	9.032	2	42	49	8	485
Bologna.....	332	23	168	115	1.533	13.078	30	93	71	50	726
Ancona.....	96	24	88	80	647	5.165	16	57	41	24	450
Firenze.....	602	111	120	165	1.578	14.891	72	82	39	31	502
Perugia.....	90	6	27	27	290	4.024	20	37	21	15	273
Roma.....	306	799	131	130	3.678	40.950	58	41	82	54	690
Napoli.....	157	434	642	362	4.675	77.457	49	84	255	93	2.088
L'Aquila.....	55	22	114	88	862	5.348	8	46	79	32	717
Bari.....	245	2	186	74	1.408	51.101	20	16	133	58	1.118
Lecce.....	88	80	64	68	870	46.220	17	28	64	44	585
Potenza.....	40	3	86	47	476	7.441	6	9	72	30	580
Catanzaro.....	128	65	98	107	1.067	45.034	27	20	131	68	1.136
Reggio di Calabria (sez.)...	74	1	38	35	256	4.055	3	2	20	7	120
Palermo.....	439	51	207	115	2.281	31.261	34	49	92	42	986
Messina.....	137	—	52	37	500	3.405	8	6	24	10	173
Caltanissetta.....	72	103	91	46	909	10.447	11	19	38	18	413
Catania.....	159	77	131	122	1.177	49.361	27	25	66	35	483
Cagliari.....	450	26	142	105	1.432	20.387	7	35	93	34	699
<b>ITALIA...</b>	<b>5.972</b>	<b>2.160</b>	<b>3.352</b>	<b>2.555</b>	<b>32.634</b>	<b>568.365</b>	<b>649</b>	<b>1.102</b>	<b>1.739</b>	<b>851</b>	<b>15.530</b>

(a) Situazione al 31 dicembre. — (b) I suicidi sono stati 9; i tentativi di suicidio 60. — (c) Compresi i cubicoli.



TAV. 181 -- PRINCIPALI ATTIVITÀ DEI GIUDICI DI SORVEGLIANZA

DISTRETTI DI CORTE DI APPELLO	PROVVEDIMENTI		PARERI				MISURE DI SICUREZZA					LICENZE DI ESPERI- MENTO CONCESSE
	Ricovero in mani- comio, case di cura, ecc.	Trasferi- mento in stabili- menti di riadatta- mento sociale	Concessioni di grazia		Ammissione alla libera- zione condi- zionale		Appli- cate	So- spese	Tra- sfor- mate	Revo- cate	Sottopo- sizione a libertà vigilata	
			fav.	contr.	fav.	contr.						
Torino.....	5	4	12	4	65	40	2	5	—	45	65	—
Genova.....	—	—	7	4	17	16	3	49	—	144	21	71
Milano.....	1	—	—	1	38	20	7	8	—	41	55	—
Brescia.....	—	—	1	—	3	13	—	1	—	196	11	12
Trento.....	—	—	—	—	3	2	—	—	—	5	5	—
Venezia.....	7	2	16	9	36	18	3	80	—	102	32	53
Trieste.....	3	—	—	—	11	2	5	1	—	6	4	—
Bologna.....	1	1	3	1	41	29	4	134	1	171	53	92
Ancona.....	6	6	5	1	28	23	2	—	2	27	25	—
Firenze.....	21	27	36	35	68	58	55	294	2	513	53	215
Perugia.....	—	10	8	6	25	17	—	1	—	5	25	3
Roma.....	5	6	29	9	80	56	26	21	3	75	120	16
Napoli.....	12	8	10	3	67	44	67	73	9	443	181	220
L'Aquila.....	—	6	2	1	16	17	2	—	—	36	18	—
Bari.....	1	2	2	4	17	23	7	—	19	38	35	—
Lecce.....	4	7	1	13	18	22	2	7	—	46	39	—
Potenza.....	5	1	1	—	12	8	1	5	—	14	9	21
Catanzaro.....	5	2	9	7	6	7	4	6	—	53	40	—
Reggio di Calabria (sez.).....	—	—	—	—	3	—	—	—	—	10	1	—
Palermo.....	—	—	1	1	10	7	5	2	—	132	60	—
Messina.....	3	3	12	8	2	1	—	1	1	77	7	3
Caltanissetta.....	—	1	2	—	3	6	2	3	—	45	33	—
Catania.....	—	12	4	2	24	28	4	9	—	91	91	—
Cagliari.....	3	26	6	2	60	44	11	9	—	55	86	—
ITALIA....	76	124	167	111	653	501	212	728	18	2.370	1.069	706

TAV. 182 -- PRINCIPALI ATTIVITÀ DEI CONSIGLI DI PATRONATO

DISTRETTI DI CORTE DI APPELLO	ASSISTENZA ALLE FAMIGLIE DEI DETENUTI				ASSISTENZA AI LIBERATI DAL CARCERE E ALLE LORO FAMIGLIE					
	Sussidi		Familiari collocati al lavoro	Familiari ricoverati in Istituti di assi- stenza	Sussidi		Accolti nell'As- sisten- ziario	Colloca- ti al lavoro	Familiari collocati al lavoro	Familiari ricoverati in Istituti di assi- stenza
	N	Importo (migliaia di lire)			N	Importo (migliaia di lire)				
Torino.....	956	5.066	21	211	650	2.533	19	68	5	91
Genova.....	1.795	5.760	18	64	408	922	17	68	3	2
Milano.....	538	4.475	1	1	531	1.684	195	12	3	2
Brescia.....	169	774	2	18	214	906	—	42	—	1
Trento.....	159	853	—	6	388	741	—	9	—	—
Venezia.....	450	2.386	—	—	278	1.307	27	23	—	8
Trieste.....	552	2.905	1	—	661	2.708	—	44	—	—
Bologna.....	923	2.802	2	1	569	1.417	371	88	3	—
Ancona.....	708	2.990	1	5	478	1.730	—	28	—	1
Firenze.....	1.390	4.597	56	36	807	2.052	102	71	10	20
Perugia.....	122	836	1	4	153	544	—	20	—	—
Roma.....	1.309	5.215	6	64	1.020	2.925	79	70	10	46
Napoli.....	1.898	7.016	27	44	1.575	4.155	33	123	27	26
L'Aquila.....	670	3.849	7	8	316	1.133	—	45	1	4
Bari.....	931	4.047	101	209	77	328	17	66	95	651
Lecce.....	833	4.016	—	—	185	962	—	11	—	3
Potenza.....	332	2.373	2	—	45	461	—	3	—	—
Catanzaro.....	1.164	6.392	—	4	306	2.181	—	47	—	—
Reggio di Calabria (sez.).....	94	1.392	32	7	—	—	—	43	4	—
Palermo.....	960	4.427	290	1.588	45	206	50	137	104	484
Messina.....	540	1.931	—	—	349	981	—	45	—	—
Caltanissetta.....	332	1.558	—	11	43	216	—	2	—	—
Catania.....	468	3.001	—	497	112	551	—	85	1	3
Cagliari.....	1.598	8.968	—	12	494	1.447	33	103	—	1
ITALIA....	18.891	87.629	568	2.790	9.704	32.090	943	1.253	266	1.343

**CAP. 15. - MINORENNI DETENUTI, INTERNATI E RICOVERATI NEGLI ISTITUTI PER MINORI (\*)**

**TAV. 183 — MOVIMENTO E MOTIVI DELL'ENTRATA E DELL'USCITA**

ISTITUTI	ENTRATI			USCITI			PRESENTI AL 31 DICEMBRE
	Dallo stato di libertà	Per altri motivi	Totale	In libertà	Per altri motivi	Totale	
<b>MASCHI</b>							
SEZIONI CARCERARIE PRESSO I CENTRI . . .	1.558	617	2.175	1.616	523	2.139	268
RIFORMATORI GIUDIZIARI . . . . .	126	220	346	58	287	345	32
CASE DI RIEDUCAZIONE . . . . .	1.340	9.855	11.195	565	10.665	11.230	1.545
convenzionate. . . . .	518	1.863	2.381	168	2.460	2.628	840
statali . . . . .	822	7.992	8.814	397	8.205	8.602	705
ISTITUTI DI OSSERVAZIONE . . . . .	2.874	1.678	4.552	1.662	2.891	4.553	465
convenzionati. . . . .	663	144	807	488	324	812	140
statali . . . . .	2.211	1.534	3.745	1.174	2.567	3.741	325
PRIGIONI-SCUOLA . . . . .	10	178	188	45	126	171	73
<b>TOTALE . . . . .</b>	<b>5.908</b>	<b>12.548</b>	<b>18.456</b>	<b>3.946</b>	<b>14.492</b>	<b>18.438</b>	<b>2.383</b>
<b>FEMMINE</b>							
SEZIONI CARCERARIE PRESSO I CENTRI . . .	—	—	—	—	—	—	—
RIFORMATORI GIUDIZIARI . . . . .	2	1	3	1	3	4	2
CASE DI RIEDUCAZIONE . . . . .	386	725	1.111	130	1.011	1.141	1.059
convenzionate. . . . .	368	579	947	128	846	974	1.033
statali . . . . .	18	146	164	2	165	167	26
ISTITUTI DI OSSERVAZIONE . . . . .	609	90	699	161	523	684	194
convenzionati. . . . .	609	90	699	161	523	684	194
statali . . . . .	—	—	—	—	—	—	—
PRIGIONI-SCUOLA . . . . .	—	—	—	—	—	—	—
<b>TOTALE . . . . .</b>	<b>997</b>	<b>816</b>	<b>1.813</b>	<b>292</b>	<b>1.537</b>	<b>1.829</b>	<b>1.255</b>
<b>MASCHI E FEMMINE</b>							
SEZIONI CARCERARIE PRESSO I CENTRI . . .	1.558	617	2.175	1.616	523	2.139	268
RIFORMATORI GIUDIZIARI . . . . .	128	221	349	59	290	349	34
CASE DI RIEDUCAZIONE . . . . .	1.726	10.580	12.306	695	11.676	12.371	2.604
convenzionate. . . . .	886	2.442	3.328	296	3.306	3.602	1.873
statali . . . . .	840	8.138	8.978	399	8.370	8.769	731
ISTITUTI DI OSSERVAZIONE . . . . .	3.483	1.768	5.251	1.823	3.414	5.237	659
convenzionati. . . . .	1.272	234	1.506	649	847	1.496	334
statali . . . . .	2.211	1.534	3.745	1.174	2.567	3.741	325
PRIGIONI-SCUOLA . . . . .	10	178	188	45	126	171	73
<b>TOTALE . . . . .</b>	<b>6.905</b>	<b>13.364</b>	<b>20.269</b>	<b>4.238</b>	<b>16.029</b>	<b>20.267</b>	<b>3.638</b>

(\*) Cfr. « Avvertenze alle Tavole » n. 14.

**TAV. 184 — GIORNATE DI PRESENZA, ISTRUZIONE, DISCIPLINA E CONDIZIONI IGIENICO-SANITARIE**

DESCRIZIONE	PRIGIONI SCUOLA	SEZIONI CARCERARIE PRESSO I CENTRI	RIFORMA- TORI GIUDIZIARI	CASE DI RIEDUCAZIONE			TOTALE
				Convenzio- nate	Statali	Totale	
GIORNATE DI PRESENZA . . . . .	23.563	100.294	28.534	805.386	648.511	1.453.897	1.606.288
Al lavoro . . . . .	18.428	77.209	24.094	490.806	433.573	924.379	1.044.110
In ozio . . . . .	5.135	23.085	4.440	314.580	214.938	529.518	562.178
ISTRUZIONE (movimento nelle scuole)							
Iscritti presenti all'inizio dell'anno . .	40	250	38	1.795	1.395	3.190	3.518
Iscritti nell'anno . . . . .	59	1.468	81	1.042	2.425	3.467	5.075
Iscritti presenti a fine anno . . . . .	54	223	75	1.726	1.254	2.980	3.332
DISCIPLINA							
Infrazioni . . . . .	85	111	53	3.809	670	4.479	4.728
Punizioni. . . . .	70	82	43	2.164	430	2.594	2.789
CONDIZIONI IGIENICO-SANITARIE							
Ricoverati in infermeria al 31 dicembre	—	—	—	85	117	202	202

TAV. 185 — RICOVERATI NELLE CASE DI RIEDUCAZIONE E NEGLI ISTITUTI DI OSSERVAZIONE SECONDO ALCUNI CARATTERI (a)

CARATTERI	CASE DI RIEDUCAZIONE						ISTITUTI DI OSSERVAZIONE						TOTALE	
	Conven- zionate		Statali		Totale		Conven- zionati		Statali		Totale			
	MF	F	MF	F	MF	F	MF	F	MF	F	MF	F	MF	F
<b>TOTALE...</b>	<b>886</b>	<b>368</b>	<b>840</b>	<b>18</b>	<b>1.726</b>	<b>386</b>	<b>1.272</b>	<b>609</b>	<b>2.211</b>	<b>—</b>	<b>3.483</b>	<b>609</b>	<b>5.209</b>	<b>995</b>
<b>Età - Anni</b>														
Meno di 14 .....	299	79	143	—	442	79	133	98	689	—	822	98	1.264	177
14-18 .....	504	264	627	18	1.131	282	1.083	476	1.497	—	2.580	476	3.711	758
Oltre 18 .....	83	25	70	—	153	25	56	35	25	—	81	35	234	60
<b>FILIAZIONE</b>														
Legittima e legittimata .....	781	316	763	15	1.544	331	1.165	528	2.073	—	3.238	528	4.782	859
Illegittima .....	105	52	77	3	182	55	107	81	138	—	245	81	427	136
<b>CONDIZIONE DI ORFANO</b>														
Di ambedue i genitori .....	22	7	19	—	41	7	41	24	50	—	91	24	132	31
Soltanto del padre .....	111	49	90	2	201	51	131	78	217	—	348	78	549	129
Soltanto della madre .....	64	22	84	2	148	24	55	47	109	—	164	47	312	71
<b>PRECEDENTI CONDANNE A PENA DETENTIVA</b>														
Nessuna .....	832	333	804	18	1.636	351	1.253	596	2.153	—	3.406	596	5.042	947
Una .....	49	34	34	—	83	34	17	12	55	—	72	12	155	46
Due o più .....	5	1	2	—	7	1	2	1	3	—	5	1	12	2
<b>PRECEDENTI MISURE DI SICUREZZA</b>														
Nessuna .....	826	354	817	18	1.643	372	1.241	587	2.067	—	3.308	587	4.951	959
Detentiva .....	13	3	17	—	30	3	23	16	127	—	150	16	180	19
Non detentiva .....	47	11	6	—	53	11	8	6	17	—	25	6	78	17
<b>ISTRUZIONE</b>														
Analfabeti .....	95	50	85	3	180	53	113	106	364	—	477	106	657	159
Elementare incompleta .....	443	179	349	12	792	191	386	237	1.030	—	1.416	237	2.208	428
Elementare .....	286	121	340	3	626	124	714	221	597	—	1.311	221	1.937	345
Superiore alla elementare .....	62	18	66	—	128	18	59	45	220	—	279	45	407	63
<b>CONDIZIONI DELLA FAMIGLIA</b>														
<b>Economiche</b>														
<i>ottime o agiate</i> .....	67	12	96	—	163	12	68	27	329	—	397	27	560	39
<i>cattive</i> .....	819	356	744	18	1.563	374	1.204	582	1.882	—	3.086	582	4.649	956
<b>Morali</b>														
<i>genitori moralmente e penalmente in-</i> <i>censurati</i> .....	619	259	580	6	1.199	265	973	384	1.473	—	2.446	384	3.645	649
<i>uno o entrambi moralmente censurati</i> <i>uno o entrambi moralmente e pe-</i> <i>nalmente censurati</i> .....	176	71	136	1	312	72	205	146	362	—	567	146	879	218
<i>ignote</i> .....	78	28	104	8	182	36	79	67	330	—	409	67	591	103
<i>ignote</i> .....	13	10	20	3	33	13	15	12	46	—	61	12	94	25

(a) Entrati dallo stato di libertà.

# Principali pubblicazioni ISTAT

## PUBBLICAZIONI MENSILI

### **Bollettino mensile di statistica**

La più completa ed autorevole raccolta di dati continuamente aggiornati concernenti tutti i più notevoli aspetti dello andamento demografico, sociale, economico e finanziario, anche con ampi riferimenti all'andamento internazionale.

Il prezzo di abbonamento annuo è di L. **6.000** (per l'estero : L. **10.000**).

Il prezzo di ogni fascicolo è di L. **1.000**.

### **Indicatori mensili**

Costituiscono il supplemento al « Bollettino mensile di statistica », e riportano notizie riassuntive, dati e grafici relativi all'andamento mensile dei principali fenomeni interessanti la vita nazionale.

Il prezzo di abbonamento annuo è di L. **1.500** (per l'estero : L. **3.000**).

Il prezzo di ogni fascicolo è di L. **200**. Gli « Indicatori mensili » sono inviati gratuitamente agli abbonati al « Bollettino mensile di statistica ».

### **Statistica mensile del commercio con l'estero**

Unica documentazione statistica ufficiale sul commercio dell'Italia con l'estero, fornisce, per un esteso numero di merci, l'andamento mensile delle importazioni e delle esportazioni da e per i principali paesi.

Il prezzo di abbonamento annuo è di L. **8.000** (per l'estero : L. **12.000**).

Il prezzo di ogni fascicolo è di L. **1.500**.

## PUBBLICAZIONI ANNUALI

### **Annuario statistico italiano**

Classica e fondamentale pubblicazione, riporta in forma organica e completa tutti i dati riflettenti i molteplici aspetti della complessa attività nazionale nel campo sociale, economico, finanziario. Contiene inoltre, aggiornati dati statistici internazionali.

Il volume 1961 è in vendita al prezzo di L. **2.000**.

### **Compendio statistico italiano**

Sintetizza, in semplici tabelle numeriche di facile lettura ed attraverso appropriate illustrazioni e rappresentazioni grafiche, i dati fondamentali della vita economica, demografica e sociale e fornisce un quadro panoramico della corrispondente situazione degli altri principali paesi del mondo.

Il volume 1962 è in vendita al prezzo di L. **800**.

### **Italian statistical abstract**

Edizione ridotta in lingua inglese del « Compendio statistico italiano ».

Il volume 1961 è in vendita al prezzo di L. **800**.

### **Annuario di statistiche provinciali**

Raccolta sistematica di dati provinciali relativi ai principali fenomeni demografici, economici e sociali.

Il volume 1961 è in vendita al prezzo di L. **2.000**.

### **Annuario statistico dei Comuni italiani**

Contiene, distintamente per Comune, l'analisi dettagliata dei principali fenomeni economici, demografici e sociali.

Il volume 1958 è in vendita al prezzo di L. **3.000**.

### **Annuario di statistiche demografiche**

Comprende tutte le statistiche sui fenomeni demografici riguardanti il movimento della popolazione secondo gli atti dello stato civile e il movimento anagrafico.

Il volume 1959 è in vendita al prezzo di L. **3.000**.

### **Annuario di statistiche sanitarie**

Riunisce le statistiche sulle cause di morte, sulle strutture e sull'attività degli Istituti di cura pubblici e privati, sulle malattie infettive e diffuse soggette a denuncia obbligatoria, sui nati deformati e sugli aborti.

Il volume 1959 è in vendita al prezzo di L. **4.500**.

### **Annuario statistico dell'assistenza e della previdenza sociale.**

Pubblicazione nella quale vengono statisticamente illustrati i principali aspetti dell'assistenza sociale in Italia e le più notevoli forme di attività svolte dai vari Istituti nel settore della previdenza sociale.

Il volume 1960 è in vendita al prezzo di L. **4.000**.

### **Annuario statistico dell'istruzione italiana**

Quadro statistico completo ed aggiornato della situazione scolastica del Paese, attraverso dati sui vari rami d'insegnamento esaminati sotto i più interessanti aspetti dell'ordinamento degli studi e dei risultati conseguiti dagli iscritti.

Il volume 1961 è in vendita al prezzo di L. **3.500**.

## Segue : PUBBLICAZIONI ANNUALI

### **Annuario delle statistiche culturali**

Documentazione ufficiale completa sulle principali attività culturali concernenti, tra l'altro, la produzione libraria, la pubblicazione di riviste scientifiche, la stampa periodica, le biblioteche, ecc.  
Il volume 1962 è in vendita al prezzo di L. 1.200.

### **Annuario di statistiche giudiziarie**

Ampla documentazione statistica dell'attività giudiziaria civile e penale e dei principali fenomeni nel campo della criminalità.  
Il volume 1960 è in vendita al prezzo di L. 4.000.

### **Annuario di statistica agraria**

Riunisce tutti i dati più significativi della economia agricola italiana riportati nelle pubblicazioni mensili.  
Il volume 1962 è in vendita al prezzo di L. 1.500.

### **Annuario di statistica forestale**

Analisi esauriente della consistenza e della utilizzazione dei boschi.  
Il volume 1961 è in vendita al prezzo di L. 1.200.

### **Annuario di statistiche meteorologiche**

È il secondo volume della serie degli annuari relativi alle statistiche meteorologiche, iniziata nel 1959. In esso sono riportati i dati rilevati da 255 stazioni pluviometriche, 506 termopluviometriche e 129 osservatori.  
Il volume 1961 è in vendita al prezzo di L. 5.500.

### **Annuario di statistiche zootecniche**

È il primo annuario pubblicato in Italia nel quale figurano per singola provincia tutti i dati statistici disponibili circa il patrimonio zootecnico, sui fenomeni produttivi e riproduttivi ad esso connessi, sul suo stato sanitario e sulle disponibilità alimentari dello stesso. Il volume sostituisce ed integra quello sulla «Statistica della macellazione» pubblicato fino al 1958.  
Il volume 1960 è in vendita al prezzo di L. 1.200.

### **Annuario statistico della pesca e della caccia**

Raccolta di dati statistici sulla produzione della pesca, sui relativi mercati di produzione e di vendita e sulla consistenza del naviglio. Vi figurano anche essenziali dati sulla caccia.  
Il volume 1961 è in vendita al prezzo di L. 1.200.

### **Annuario di statistiche industriali**

Nel suo genere, unica e veramente preziosa pubblicazione in cui sono organicamente raccolte tutte le informazioni statistiche fondamentali concernenti il complesso ed importante settore dell'industria.  
Il volume 1961 è in vendita al prezzo di L. 1.800.

### **Annuario statistico dell'attività edilizia e delle opere pubbliche**

Statistica ufficiale dedicata esclusivamente al settore dell'attività edilizia e delle opere pubbliche effettuate dallo Stato e da Enti pubblici, nonché da privati con finanziamento parziale dello Stato.  
Il volume 1961 è in vendita al prezzo di L. 1.200.

### **Annuario statistico del commercio interno**

Fornisce i risultati delle rilevazioni correnti relativi al fenomeno della distribuzione. Vi figurano gli indici mensili delle vendite al minuto, una estesa analisi del fenomeno alberghiero e turistico e, in Appendice, la più recente distribuzione per comune delle licenze di esercizio.  
Il volume 1960 è in vendita al prezzo di L. 2.000.

### **Statistica della navigazione marittima**

Contiene i dati statistici sul movimento dei natanti e del relativo carico avvenuto nei porti marittimi e negli altri approdi autorizzati del territorio nazionale.  
Il volume 1960 è in vendita al prezzo di L. 4.000.

### **Statistica degli incidenti stradali**

La più completa ed aggiornata raccolta di dati su una materia di viva attualità.  
Il volume 1961 è in vendita al prezzo di L. 1.200.

### **Statistica annuale del commercio con l'estero**

Riporta i dati definitivi e completi sull'andamento delle importazioni e delle esportazioni con ampia analisi del movimento per merci e per paesi.  
Il volume 1960 è in vendita al prezzo di L. 6.000.

### **Bilanci delle amministrazioni regionali, provinciali e comunali - Conti consuntivi 1958**

Pubblicazione che, mettendo in particolare evidenza la struttura dei conti economici delle amministrazioni locali, consente di poter determinare, con sufficiente esattezza, il prodotto netto delle amministrazioni stesse.  
Il volume è in vendita al prezzo di L. 7.000.

### **Annuario di statistiche del lavoro e dell'emigrazione**

Organica e aggiornata documentazione statistica su tutti i principali aspetti del mondo del lavoro e sull'emigrazione.  
Il volume 1961 è in vendita al prezzo di L. 1.300.

## ANNALI DI STATISTICA - Serie VIII (\*)

<b>Vol. 5-8 - Le rilevazioni statistiche in Italia dal 1861 al 1956</b>	
Vol. 5 - Generalità sulle rilevazioni - Ordinamento dei servizi statistici - Lavori meccanografici - Censimenti . . . . .	L. 3.000
Vol. 6 - Statistiche demografiche e sociali . . . . .	» 3.000
Vol. 7 - Statistiche dell'attività produttiva - Statistiche economiche generali . . . . .	» 3.500
Vol. 8 - Modelli di rilevazione : 1. <i>Censimenti - Statistiche demografiche e sociali</i> . . . . .	» 3.000
2. <i>Statistiche dell'attività produttiva - Statistiche economiche generali</i> . . . . .	» 3.500
<b>Vol. 9 - Indagine statistica sullo sviluppo del reddito nazionale dell'Italia dal 1861 al 1956</b> . . . . .	» 1.500
<b>Vol. 10 - Tavole di mortalità della popolazione italiana 1950-53 e 1954-57.</b> . . . . .	» 1.200
<b>Vol. 11 - Indagine statistica sui bilanci di famiglie non agricole negli anni 1953-54</b> . . . . .	» 1.300
<b>Vol. 12 - Primi studi sui conti economici territoriali.</b> . . . . .	» 1.200
<b>Vol. 13 - Statistica medica - Atti del primo Simposio. Roma 11-12 giugno 1961</b> . . . . .	» 4.000

### PUBBLICAZIONI SPECIALI (\*)

<b>Sommario di statistiche storiche italiane 1861-1955</b> . . . . .	L. 1.200
<b>Comuni e loro popolazione ai censimenti dal 1861 al 1951</b> . . . . .	» 3.000
<b>Istruzione elementare e media - Scuole e popolazione scolastica per singoli comuni - Situazione al 1° gennaio 1960</b> . . . . .	» 1.300
<b>Attrezzature sanitarie degli Istituti di cura 1956</b> . . . . .	» 1.800
<b>Attrezzature sanitarie ed attività degli ambulatori 1956</b> . . . . .	» 1.000
<b>Elezioni del Senato della Repubblica, 25 maggio 1958</b>	
Vol. I - Risultati desunti dai verbali elettorali di sezione . . . . .	» 2.000
Vol. II - Voti ai contrassegni e ai candidati . . . . .	» 1.300
<b>Elezioni della Camera dei Deputati, 25 maggio 1958</b>	
Vol. I - Risultati desunti dai verbali elettorali di sezione . . . . .	» 2.000
Vol. II - Voti alle liste e voti ai candidati . . . . .	» 1.300
<b>Elezioni amministrative del 1956 : Vol. I - Elezione dei Consigli provinciali</b> . . . . .	» 1.000
Vol. II - Elezione dei Consigli comunali . . . . .	» 1.500
<b>L'attrezzatura alberghiera in Italia al 1° gennaio 1961</b> . . . . .	» 1.500
<b>Il valore della lira nei primi cento anni dell'Unità d'Italia — 1861-1960</b> . . . . .	» 1.000
<b>Tavole attuariali 1950-53</b> . . . . .	» 1.200
<b>Rilevazione nazionale delle forze di lavoro, 20 aprile 1962</b> . . . . .	» 500
<b>Censimento della popolazione italiana e straniera della Somalia (4 novembre 1953)</b> . . . . .	» 500

### DIZIONARIO UFFICIALE DEI COMUNI E DEI CENTRI ABITATI

Per ciascun Comune e Centro abitato fornisce :

Altitudine - Popolazione residente censita - Trasporti e comunicazioni - Esercizi alberghieri e di ristoro - Sportelli bancari - Igiene e sanità - Istruzione - Servizi ricreativi - Circoscrizioni giudiziarie - Carabinieri - Circoscrizioni finanziarie - Chiesa officata.

Il Dizionario, si compone di circa 1.000 pagine nel formato 33 × 27 ed è rilegato in tela con impressioni in oro. Il suo prezzo di vendita è di . . . . . L. 5.000

### METODI E NORME

<b>Numeri indici della produzione industriale - Base 1953 = 100 - Serie A, n. 1, ottobre 1957.</b> . . . . .	L. 300
<b>Numeri indici dei prezzi - Base 1953 = 100 - Serie A, n. 2, ottobre 1957.</b> . . . . .	» 300
<b>Rilevazioni campionarie delle forze di lavoro - Serie A, n. 3, marzo 1958</b> . . . . .	» 300
<b>Calcolo delle variazioni stagionali negli indici della produzione industriale - Serie A, n. 4, ottobre 1960</b>	
Parte prima - Relazione metodologica . . . . .	» 500
Parte seconda - Numeri indici correnti e destagionalizzati per i singoli mesi degli anni 1947-1959 . . . . .	» 600
<b>Rilevazioni campionarie delle produzioni agrarie - Serie A, n. 5, dicembre 1960</b> . . . . .	» 400
<b>Istruzioni per la rilevazione statistica del movimento della popolazione - Serie B, n. 2, gennaio 1957</b> . . . . .	» 300
<b>Anagrafe della popolazione - Serie B, n. 3, marzo 1958</b> . . . . .	» 500
<b>Istruzioni per la rilevazione statistica delle opere pubbliche - Serie B, n. 4, novembre 1958</b> . . . . .	» 300
<b>Istruzioni per la rilevazione del movimento della navigazione marittima - Serie B, n. 5, giugno 1959</b> . . . . .	» 300
<b>Istruzioni per la rilevazione statistica degli incidenti stradali - Serie B, n. 6, maggio 1960</b> . . . . .	» 250
<b>Istruzioni per la rilevazione statistica dei bilanci comunali e provinciali - Serie B, n. 7, edizione marzo 1962</b> . . . . .	» 300
<b>Norme tecniche per la rilevazione dei prezzi all'ingrosso delle merci - Serie B, n. 8, giugno 1960</b> . . . . .	» 300
<b>Circoscrizioni statistiche - Serie C, n. 1, agosto 1958</b> . . . . .	» 1.200
<b>Classificazione delle attività economiche - Serie C, n. 2, maggio 1959</b> . . . . .	» 1.200
<b>Classificazione delle professioni - Serie C, n. 3, luglio 1961</b> . . . . .	» 1.200
<b>Glossario per l'elaborazione elettronica dei dati (in quattro lingue) - Serie C, n. 4, novembre 1962</b> . . . . .	» 1.200
<b>Norme per la rilevazione dei prezzi al minuto e calcolo degli indici del costo della vita (Ediz. 1956)</b> . . . . .	» 400
<b>Classificazioni delle malattie e cause di morte (Ediz. 1955)</b> . . . . .	» 1.000

(\*) Per la completa Serie VIII degli ANNALI e per le altre pubblicazioni speciali cfr. Catalogo pubblicazioni

## NOTE E RELAZIONI

<b>Alcuni principali risultati delle rilevazioni delle forze di lavoro negli anni 1954-57 - n. 1, marzo 1958</b>	<b>L. 300</b>
<b>Ricoverati per tubercolosi, tumori maligni e malattie mentali - n. 5, dicembre 1958</b>	<b>» 500</b>
<b>Indagine sulle scelte scolastiche e professionali degli alunni delle scuole medie inferiori - n. 6, febbraio 1959</b>	<b>» 300</b>
<b>Indagine campionaria sulla morbosità della popolazione italiana - n. 7, marzo 1959</b>	<b>» 350</b>
<b>Statistica degli impianti sportivi al 1° gennaio 1959 - n. 9, marzo 1960</b>	<b>» 500</b>
<b>Indagine speciale su alcuni aspetti delle condizioni igieniche e sanitarie della popolazione - n. 10, marzo 1960</b>	<b>» 400</b>
<b>Indagine speciale sulla consanguineità dei matrimoni - n. 11, settembre 1960</b>	<b>» 350</b>
<b>Indagine sul parco macchine per la lavorazione dei metalli - n. 12, settembre 1960</b>	<b>» 500</b>
<b>Indagine speciale su alcuni aspetti delle vacanze e degli sports della popolazione - n. 13, ottobre 1960</b>	<b>» 300</b>
<b>Distribuzione territoriale della scuola d'obbligo - Allegato: Atlante statistico della scuola d'obbligo - n. 14, agosto 1961</b>	<b>» 800</b>
<b>Indagine speciale su alcuni aspetti scolastici e linguistici della popolazione - n. 15, agosto 1961</b>	<b>» 350</b>
<b>Conti economici delle Università e Istituti superiori - Anni accademici 1957-58 e 1958-59 - n. 16, ottobre 1961</b>	<b>» 800</b>
<b>Indagine statistica su alcune caratteristiche genetiche della popolazione italiana - n. 17, febbraio 1962</b>	<b>» 600</b>
<b>Il valore aggiunto delle imprese nel periodo 1951-1959 - n. 18, marzo 1962</b>	<b>» 800</b>
<b>Conti economici delle università e istituti superiori - Anno accademico 1959-60 - n. 19, ottobre 1962</b>	<b>» 1.500</b>

## PUBBLICAZIONI SUI RISULTATI DEI CENSIMENTI

### CENSIMENTI DEL 4-5 NOVEMBRE 1951

#### IX Censimento generale della popolazione (Prezzi vari)

I - Dati sommari per Comune (n. 92 fascicoli provinciali) — *Appendice A: Dati riassuntivi provinciali* — *Appendice B: Circoscrizioni ecclesiastiche* — II - Famiglie e convivenze — III - Sesso, età, stato civile, luogo di nascita — IV - Professioni — V - Istruzione — VI - Abitazioni — VII - Dati generali riassuntivi — VIII - Atti del censimento.

#### III Censimento dell'industria e del commercio (Prezzi vari)

I - Risultati generali per Comune: Tomo 1 - Italia settentrionale — Tomo 2 - Italia centrale, meridionale e insulare — II - Ditte: Tomo 1 - Stato e Regioni — Tomo 2 - Province — III - Industrie estrattive — IV - Industrie alimentari e del tabacco — V - Industrie tessili — VI - Industrie del vestiario, abbigliamento e arredamento, industrie delle pelli e del cuoio — VII - Industrie del legno — VIII - Industrie metallurgiche e meccaniche — IX - Industrie chimiche, della gomma e della carta — X - Industrie della trasformazione dei minerali non metalliferi, industrie grafiche ed editoriali, foto-fono-cinematografiche e manifatturiere varie — XI - Industrie delle costruzioni e dell'installazione di impianti — XII - Produzione e distribuzione di energia elettrica e di gas e distribuzione di acqua — XIII - Trasporti e comunicazioni — XIV - Commercio — XV - Credito, assicurazione e gestioni finanziarie — XVI - Artigianato — XVII - Dati generali riassuntivi — XVIII - Atti del censimento.

#### Caratteristiche demografiche ed economiche dei grandi Comuni

I - Dati riassuntivi e Comuni con oltre 100.000 abitanti — II - Comuni da 60.000 fino a 100.000 abitanti — III - Comuni con meno di 60.000 abitanti. . . . . Ciascun volume L. **3.000**

### CENSIMENTI DEL 1961

#### 1° Censimento generale dell'agricoltura - 15 aprile 1961

Vol. I - Primi risultati provvisori . . . . .	<b>L. 500</b>
Vol. II - Dati provinciali su alcune principali caratteristiche strutturali delle aziende - 92 fascicoli provinciali . . . . .	<b>» 500</b>

**Fascicoli pubblicati:** Vercelli, Novara, Cuneo, Valle d'Aosta, Imperia, Savona, Genova, La Spezia, Varese, Como, Sondrio, Milano, Bergamo, Brescia, Pavia, Cremona, Mantova, Bolzano, Trento, Verona, Vicenza, Belluno, Treviso, Venezia, Padova, Rovigo, Udine, Gorizia, Trieste, Piacenza, Parma, Reggio nell'Emilia, Modena, Bologna, Ferrara, Ravenna, Forlì, Pesaro e Urbino, Ancona, Macerata, Ascoli Piceno, Massa-Carrara, Lucca, Pistoia, Firenze, Livorno, Pisa, Arezzo, Siena, Grosseto, Perugia, Terni, Viterbo, Rieti, Roma, Latina, Frosinone, Caserta, Benevento, Napoli, Avellino, Salerno, L'Aquila, Teramo, Pescara, Chieti, Campobasso, Foggia, Bari, Brindisi, Potenza, Matera, Cosenza, Catanzaro, Reggio di Calabria, Trapani, Palermo, Agrigento, Caltanissetta, Enna, Ragusa, Siracusa, Sassari, Nuoro, Cagliari.

#### 4° Censimento generale dell'industria e del commercio - 16 ottobre 1961

Vol. I - Imprese, unità locali, addetti - Dati provvisori per comune . . . . .	<b>L. 600</b>
--	---------------

**Le pubblicazioni possono essere acquistate nella Libreria aperta al pubblico presso la sede dell'ISTAT, Roma, Via A. Depretis, 82 - tel. 471666 e presso le altre principali librerie. Il Catalogo completo delle pubblicazioni viene spedito gratis a richiesta.**