REPUBBLICA ITALIANA

ISTITUTO CENTRALE DI STATISTICA

ISTAT - PALERMO
BIBLIOTECA
N. 111
COLL. B - 2

ANNUARIO DI STATISTICHE GIUDIZIARIE

Vol. XIII - **1963**

ISTITUTO CENTRALE DI STATISTICA
Ufficio Regionale per la Sicilia
Via Libertà, 37 - Tel. 20.10.72
PALERMO

ISTAT - PALERMO
BIBLIOTECA
N.
COLL.

ROMA - 1966

Tipo-lito Sagraf - Napoli (contratto del 30-12-65 - c. 1.000)

All'On.le Prof. ALDO MORO
PRESIDENTE DEL CONSIGLIO DEI MINISTRI
ROMA

Ho l'onore di presentarle il volume XIII-1963 dell'« Annuario di statistiche giudiziarie » che contiene, per il detto anno, le consuete statistiche sull'attività giudiziaria civile e penale, sulla delinquenza minorile e sugli istituti di prevenzione e di pena.

La materia è stata inquadrata, di norma, nelle stesse tavole che sono state pubblicate nelle precedenti edizioni dell'Annuario. Come di consueto il volume è corredato di numerosi grafici relativi ai più significativi aspetti dei fenomeni considerati.

Roma, ottobre 1966

IL PRESIDENTE
DELL'ISTITUTO CENTRALE DI STATISTICA
Giuseppe de Meo

INDICE

PREMESSA

L'amministrazione della giustizia in Italia . . . . . Pag. IX
Avvertenze alle Tavole . . . . . » XV

TAVOLE INTRODUTTIVE

DATI GENERALI E CONFRONTO CON GLI ANNI PRECEDENTI

Giustizia civile . . . . . » 3
Protesti . . . . . » 6
Procedure concorsuali . . . . . » 7
Statistica notarile . . . . . » 10
Giustizia penale . . . . . » 11
Delittuosità . . . . . » 12
Delinquenza minorile . . . . . » 13
Istituti di prevenzione e di pena . . . . . » 14

PARTE I

GIUSTIZIA CIVILE E STATISTICHE GIURIDICO-AMMINISTRATIVE

Cap. 1 — Procedimenti . . . . . » 19
» 2 — Provvedimenti . . . . . » 30
» 3 — Litigiosità . . . . . » 56
» 4 — Protesti, procedure concorsuali, statistica notarile . . . . . » 151
» 5 — Notizie riassuntive per distretti di Corte di appello . . . . . » 191

PARTE II

GIUSTIZIA PENALE

Cap. 6 — Procedimenti . . . . . » 197
» 7 — Reati, condannati, pene. . . . . » 215
» 8 — Provvedimenti . . . . . » 270
» 9 — Notizie riassuntive per distretti di Corte di appello . . . . . » 273

PARTE III

DELITTUOSITÀ E DELINQUENZA MINORILE

Cap. 10 — Delittuosità . . . . . » 279
» 11 — Delinquenza minorile . . . . . » 292

PARTE IV

Istituti di prevenzione e di pena

Cap. 12 — Detenuti, internati e ricoverati . . . . . Pag. 323
» 13 — Regime di detenzione - Giudici di sorveglianza - Consigli di patronato » 359
» 14 — Minorenni detenuti, internati e ricoverati negli istituti per minori . . » 363

GRAFICI (*fuori testo*)

Giustizia civile . . . . . » X
Giustizia penale . . . . . » XI
Distretti di Corte di appello e sedi di Tribunale . . . . . » XXIV
Sedi di Pretura . . . . . » 1
Procedimenti di cognizione . . . . . » 6
Protesti e fallimenti . . . . . » 6
Atti notarili e convenzioni di particolare interesse . . . . . » 7
Delitti denunciati dalla P.S. e dai Carabinieri . . . . . » 12
Minorenni giudicati con provvedimento irrevocabile, secondo la specie del provvedimento . . . . . » 13
Minorenni condannati con provvedimento irrevocabile, secondo il delitto . . . . » 13
Entrati dallo stato di libertà, usciti in libertà e detenuti presenti a fine anno per posizione giuridica . . . . . » 13
Procedimenti di cognizione sopravvenuti, per distretto di Corte di appello - Anno 1963 . . . . . » 28
Provvedimenti in materia civile - Anno 1963 . . . . . » 29
Procedimenti di cognizione esauriti con sentenza definitiva, secondo la materia delle controversie e l'esito della domanda dell'attore - Anno 1963 . . . . . » 114
Procedimenti di cognizione esauriti con sentenza definitiva secondo la materia delle controversie, per distretto di Corte di appello - Anno 1963 . . . . . » 115
Protesti e fallimenti, per regione - Anno 1963 . . . . . » 180
Convenzioni notarili, per regione - Anno 1963 . . . . . » 181
Procedimenti esauriti secondo la regione del delitto, l'esito del procedimento e il delitto - Anno 1963 . . . . . » 204
Delitti denunciati alle Preture e Procure, per distretto di Corte di appello - Anno 1963 . . . . . » 214
Imputati giudicati secondo l'esito del giudizio in istruttoria e primo grado, per delitto - Anno 1963 . . . . . » 228
Condannati secondo l'età, lo stato civile, l'attività economica, il delitto e il sesso Anno 1963 . . . . . » 229
Condannati secondo il delitto, l'età e la recidività - Anno 1963 . . . . . » 260
Furti consumati secondo il luogo del delitto e il valore della refurtiva - Anno 1963 » 261
Omicidi volontari secondo il movente e la relazione della persona offesa con l'imputato - Anno 1963 . . . . . » 261
Delitti denunciati dalla P.S. e dai Carabinieri, per regione - Anno 1963 . . . . » 280
Minorenni giudicati con provvedimento irrevocabile - Anno 1963 . . . . . » 294
Minorenni giudicati con provvedimento irrevocabile, secondo il delitto e la regione in cui fu commesso - Anno 1963 . . . . . » 295
Entrati dallo stato di libertà e usciti in libertà - Anno 1963 . . . . . » 352
Entrati dallo stato di libertà secondo l'età e lo stato civile (imputati, condannati, sottoposti a misure di sicurezza) - Anno 1963 . . . . . » 352
Detenuti, internati e ricoverati presenti al 31 dicembre 1963 . . . . . » 353

PREMESSA

L'AMMINISTRAZIONE DELLA GIUSTIZIA IN ITALIA

A — ORGANI

La giustizia è amministrata dai seguenti organi: ufficio di conciliazione; pretura; tribunale e corte di assise; corte di appello e corte di assise di appello; corte di cassazione; ufficio del pubblico ministero.

1. Ufficio di conciliazione — In ogni Comune ha sede un ufficio di conciliazione. Il giudice conciliatore (giudice singolo) ha competenza solo in materia civile per le cause relative a beni mobili di valore non superiore a 25.000 lire, quando dalla legge non siano attribuite alla competenza di altro giudice, e per le cause di sfratto per finita locazione o relative a contratti di locazione di immobili di valore non superiore a 10.000 lire.

In tutte le cause, il cui valore non superi le 10.000 lire, il conciliatore può decidere secondo equità (art. 113 c.p.c.). Il conciliatore svolge la sua attività anche in sede conciliativa, oltre che contenziosa.

2. Pretura — La pretura ha sede in ogni capoluogo di mandamento, che comprende, di solito, un gruppo di Comuni. Il pretore (giudice singolo) provvede direttamente all'istruttoria della causa ed al giudizio. In alcune sedi più importanti (Roma, Napoli, Milano, ecc.) la pretura è articolata in più sezioni.

Il pretore è competente in materia civile e penale:

a) *per la materia civile*, in primo grado, per le cause di valore non superiore a 250.000 lire, in quanto non siano di competenza del conciliatore e, qualunque ne sia il valore, per le azioni possessorie, per le denuncie di nuova opera e di danno temuto, per i provvedimenti di urgenza, per le cause relative ad apposizione di termini e osservanza delle distanze, per le cause di sfratto per finita mezzadria e affitto a coltivatore diretto, per quelle per finita locazione, non di competenza del conciliatore, per quelle relative alle misure e modalità di uso dei servizi del condominio di case, ecc. Il pretore ha, inoltre, numerose attribuzioni di carattere non giurisdizionale, fra le quali quella di sorveglianza sulla tutela dei minorenni e degli incapaci (giudice tutelare). In secondo grado, è giudice di appello rispetto al giudice conciliatore;

b) *per la materia penale*, è giudice di primo grado per i reati per i quali la legge stabilisce una pena detentiva (reclusione o arresto) non superiore nel massimo a tre anni, ovvero una pena pecuniaria (multa o ammenda), qualunque ne sia l'ammontare, sola o congiunta alla predetta pena detentiva.

I procedimenti decisori davanti al pretore sono preceduti da una istruttoria, che è sempre sommaria.

3. Tribunale — Ha sede in ogni capoluogo di circondario, che comprende più mandamenti; è organo collegiale, costituito da un magistrato di appello (presidente) e due magistrati di tribunale (giudici). È articolato, di regola, in sezioni (civili e penali).

Il tribunale ha competenza in materia civile e penale:

a) *per la materia civile*, in primo grado, per tutte le cause che non rientrano nella competenza del pretore o del conciliatore; ha inoltre competenza esclusiva per le cause in ma-

teria di imposte e tasse e per quelle relative allo stato e alla capacità delle persone. In secondo grado è organo di appello delle sentenze pronunciate in primo grado dal pretore;

b) *per la materia penale,* è competente, in primo grado, per le cause non di competenza del pretore e della corte di assise e, in secondo grado, per l'esame delle impugnazioni contro le sentenze del pretore soggette ad appello (cioè quelle relative a delitti o contravvenzioni punibili con pena detentiva o con pena pecuniaria non ammessa ad oblazione).

Una sezione speciale del tribunale costituisce la *corte di assise,* a cui è attribuita una specifica competenza per i reati più gravi e precisamente per quelli di cui all'art. 29 c.p.p. È composta da un magistrato di appello (presidente), da un magistrato di tribunale e da sei giudici popolari.

Presso ogni tribunale è costituito un *ufficio di istruzione,* i cui componenti sono incaricati della istruzione dei procedimenti penali di competenza sia del tribunale che della corte di assise.

Circa i reati di competenza della corte di assise, è da ricordare che il giudice istruttore presso il tribunale è anche giudice dei risultati dell'istruttoria per i reati di competenza della corte di assise, su requisitoria del procuratore della Repubblica. Il giudice istruttore giudica delle sentenze istruttorie di proscioglimento pronunciate dal pretore ed è competente ad emettere, su richiesta del pubblico ministero, il decreto di impromovibilità dell'azione penale.

In ogni capoluogo di distretto di corte di appello è infine costituito un *tribunale per i minorenni,* con competenza specifica. Esso funziona come organo collegiale (di cui fa parte un membro onorario scelto fra gli esperti in psicologia e psichiatria) ed ha competenza per tutti i reati commessi da minori degli anni 18 che, secondo le leggi vigenti, siano di competenza dell'autorità giudiziaria.

4. Corte di appello — Ha sede in ogni capoluogo di distretto, che comprende più circondari; è organo collegiale, composto da un magistrato di cassazione, che lo presiede, e da quattro consiglieri di appello in funzione di giudici; si articola in sezioni civili e penali.

In linea di massima, ha competenza in materia civile e penale negli appelli avverso le sentenze del tribunale, pronunciate per delitti o contravvenzioni, per i quali la legge sancisce una pena detentiva o una pena pecuniaria non ammessa ad oblazione. Però ha anche competenza diretta in alcune materie, quali adozioni, riconoscimento di sentenze straniere, riabilitazioni, ecc.

La competenza per territorio, in ordine alle materie di competenza diretta, è prevista di volta in volta dalla legge (ad es. per il riconoscimento di sentenze straniere).

In ogni corte di appello è costituita una *sezione speciale per i minorenni,* che giudica in secondo grado sui reati commessi dai minori degli anni 18. Un'altra sezione speciale funziona da *corte di assise di appello* e giudica sugli appelli avverso le sentenze della corte di assise; è composta da un magistrato di cassazione, che la presiede, da un magistrato di appello e da sei giudici popolari.

Presso la corte di appello è infine costituita la *sezione istruttoria,* che giudica con un presidente e due consiglieri ed è competente a conoscere gli appelli presentati avverso le sentenze di proscioglimento dei giudici istruttori. Essa in primo grado può condurre l'istruttoria penale nei casi in cui questa le sia stata rimessa dal procuratore generale ed ha anche una competenza sua specifica deliberativa (ad es. per l'estradizione).

5. Corte di cassazione — È organo collegiale, ha sede in Roma ed è unico per tutta l'Italia. Funziona a sezioni semplici con un presidente e 6 magistrati di cassazione ed a sezioni unite con un presidente e 14 magistrati di cassazione. Ha competenza in materia civile e penale e giudica, in generale, sui ricorsi avverso sentenze pronunciate in grado di appello ovvero sentenze inappellabili emesse in primo grado.

La corte di cassazione, come organo supremo della giustizia, assicura l'esatta osservanza e la uniforme interpretazione della legge, l'unità del diritto oggettivo nazionale, il rispetto dei limiti delle diverse giurisdizioni e regola i conflitti di competenza e di giurisdizione.

Le sentenze della corte di cassazione non sono soggette ad alcun gravame.

6. Ufficio del pubblico ministero — Presso le corti ed i tribunali è costituito l'ufficio del pubblico ministero rappresentato, rispettivamente, dal procuratore generale e dal procuratore della Repubblica. Tale organo non esiste presso le preture, in quanto il pretore in materia penale, nel periodo istruttorio e nella fase di esecuzione dei suoi provvedimenti, partecipa contemporaneamente della qualità di giudice e di pubblico ministero, mentre nel dibattimen-

GIUSTIZIA CIVILE

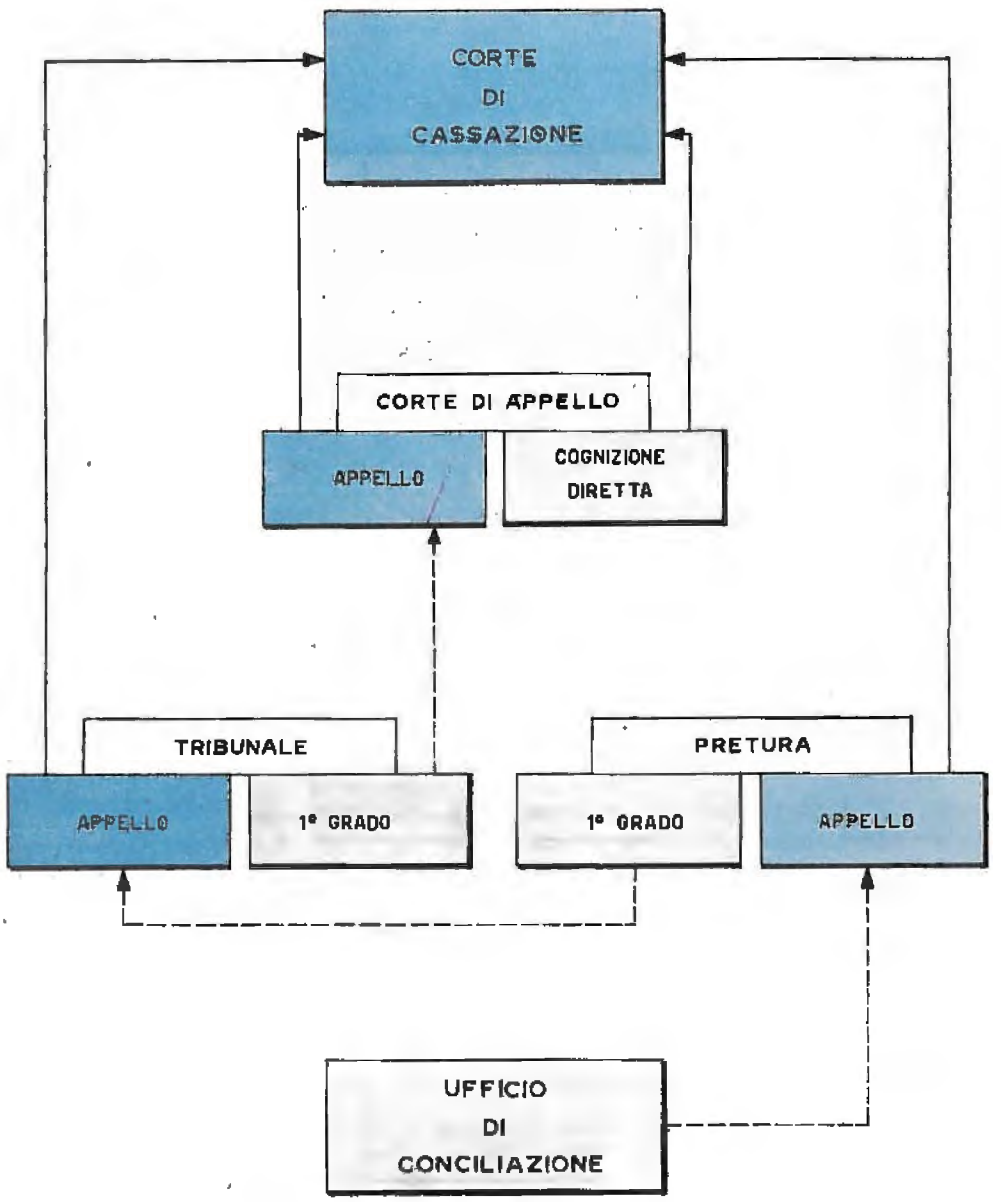

——— *Ricorso per cassazione* — — — — *Appello*

GIUSTIZIA PENALE

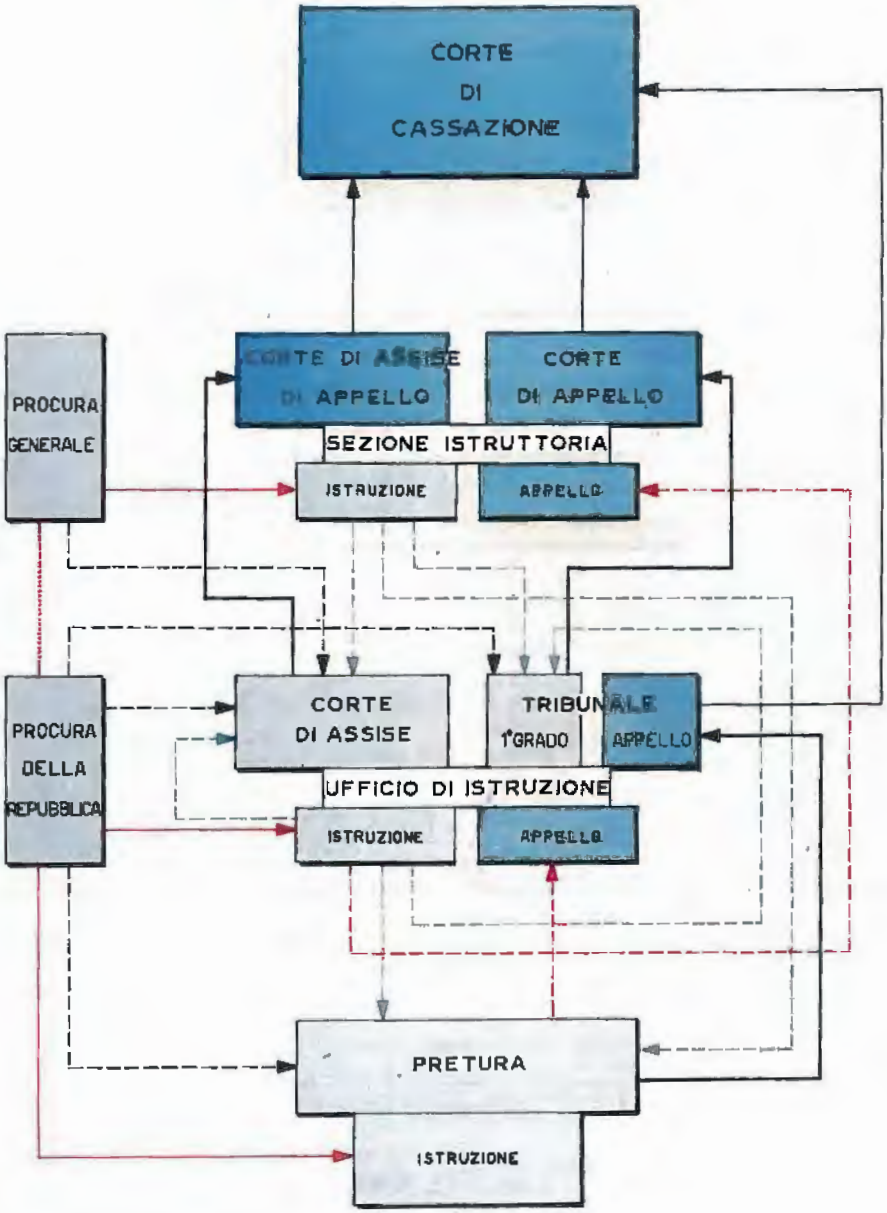

Appello da sentenze istruttorie

Sentenze di rinvio a giudizio del giudice istruttore e della sezione istruttoria

Avocazione di procedimenti da parte della procura generale

Richieste di decreti di citazione a giudizio del pubblico ministero avanti al tribunale o alla Corte di assise e richieste di procedimento al pretore

Richieste di istruzione formale (al giudice istruttore o alla sezione istruttoria) o sommaria (al pretore)

Appello da sentenze emesse a dibattimento

Ricorso per cassazione avverso sentenze appellate

to esplica esclusivamente funzioni giurisdizionali ed il P.M. è rappresentato da un altro organo (di regola un avvocato incaricato per ogni singola udienza o dibattimento).

Il procuratore della Repubblica è capo della polizia giudiziaria del circondario e quindi può procedere ad atti di polizia giudiziaria; in ogni caso, ricevuta la notizia del reato, ove questa sia fondata, promuove l'azione penale, altrimenti richiede al giudice istruttore presso il tribunale decreto di impromovibilità dell'azione penale (salvo contrario avviso del giudice stesso). In materia civile, il procuratore esercita l'azione civile o interviene in causa nei casi stabiliti dalla legge (ad es. cause matrimoniali, cause riguardanti lo stato o la capacità delle persone, ecc.).

Il procuratore generale della Repubblica è capo della polizia giudiziaria del distretto e normalmente svolge, in grado di appello, l'attività spettante in primo grado al procuratore della Repubblica.

B — ORDINAMENTO PROCESSUALE

1. Attività processuale civile — Il procedimento civile italiano, nel quale l'autonomia delle parti private si concilia armonicamente con i poteri del giudice, assume due figure fondamentali che sono in larga parte indipendenti l'una dall'altra: il procedimento di cognizione e il procedimento di esecuzione.

a) Il *procedimento di cognizione* serve essenzialmente ad accertare se la situazione sottoposta al giudice sia o no conforme all'interesse pubblico; esso si svolge dinanzi al conciliatore, al pretore e, in maniera prevalente, davanti al tribunale. È per tale motivo che la legge detta la maggior parte delle sue regole in riferimento a tale ultimo giudizio, distinguendolo in tre fasi: l'introduzione della causa, l'istruzione, la decisione.

La causa si introduce con la domanda, che deve essere proposta con la citazione. Questa è un atto del soggetto (*l'attore*) che ha assunto l'iniziativa processuale; attraverso tale atto si specificano le cose oggetto della domanda stessa, si espongono le ragioni che la motivano e si invita l'altra parte (*il convenuto*) a costituirsi.

La notificazione della citazione determina la *litispendenza*.

La costituzione delle parti in giudizio avviene mediante il deposito in cancelleria degli atti e dei documenti indicati dalle leggi.

Il convenuto, costituendosi, propone la sua difesa e le eventuali domande riconvenzionali. Interviene a questo punto la designazione del giudice istruttore, il quale è investito dell'istruzione e della relazione al collegio nel momento in cui rimette la causa allo stesso.

Nel sistema vigente vi è infatti una differenziazione tra fase istruttoria e fase decisoria, in quanto mentre l'istruttoria è affidata ad un solo giudice, la decisione è affidata a più persone riunite (collegio).

Il collegio può pronunciare una sentenza definitiva quando decide tutto il merito; una ordinanza quando sospende la decisione su tutta la causa; una sentenza parziale (e contemporaneamente una separata ordinanza con i provvedimenti opportuni per l'ulteriore istruzione) quando decide una parte della causa.

b) Il *procedimento di esecuzione* tende a modificare una situazione di fatto nel modo voluto dal pubblico interesse ed è dominato dallo scopo di attuare, nel minor tempo e nella massima misura possibile, le pretese la cui conformità all'interesse pubblico è già garantita dal titolo esecutivo.

In alcune particolari situazioni, dinanzi a speciali posizioni delle parti, a causa di ragioni varie (carattere indisponibile degli interessi; necessità di formalità particolari; non utilità di una cognizione completa), il codice processuale civile prevede infine *procedimenti speciali*, il cui gruppo più ampio è formato dai procedimenti sommari, nei quali si ha uno svolgimento abbreviato delle varie attività, in confronto del processo ordinario.

Contro i provvedimenti giurisdizionali sono ammesse, nell'ordinamento vigente, speciali forme di controllo, che si sostanziano nelle impugnazioni. Di queste, il mezzo più generale è l'appello, che rappresenta un secondo giudizio e che, come si è già accennato, viene proposto, avverso le sentenze del conciliatore, del pretore e del tribunale, rispettivamente al pretore, al tribunale e alla corte di appello.

Altro mezzo di impugnazione è il ricorso per cassazione: al vertice dell'organizzazione giudiziaria, anche nel giudizio civile, è la corte di cassazione, che interviene però con poteri limitati per controllare unicamente gli errori eventualmente verificatisi nell'attività processuale e quelli commessi nelle valutazioni di diritto.

2. Attività processuale penale — Figure principali sono: il giudizio direttissimo, il giudizio per decreto, il giudizio ordinario.

a) *Giudizio direttissimo* — Quando una persona è stata arrestata in flagranza di un reato di competenza della pretura o del tribunale, il magistrato competente, se ritiene di dover procedere e se non sono necessarie speciali indagini, può farla condurre in stato di arresto, dopo un sommario interrogatorio, davanti alla pretura o al tribunale, entro il quinto giorno dall'arresto. Se non è possibile provvedere in tal modo, il pretore o il procuratore della Repubblica procede con le forme ordinarie. Se si tratta di reato di competenza della corte di assise, si può procedere a giudizio direttissimo soltanto nel caso che la corte si trovi convocata in sessione ovvero se debba essere covocata entro 5 giorni da quello dell'arresto.

b) *Giudizio per decreto* — Il pretore che, nei procedimenti per reati perseguibili d'ufficio, ritenga di dover infliggere soltanto la multa o l'ammenda, può pronunciare la condanna con decreto senza procedere al dibattimento.

Contro il decreto penale di condanna può essere proposta opposizione; se l'opponente non si presenta al dibattimento, senza giustificare un legittimo impedimento, il pretore pronuncia sentenza con la quale ordina l'esecuzione del decreto; se invece si presenta, il decreto è revocato e il pretore procede con le normali forme.

c) *Giudizio ordinario* — L'azione penale, al di fuori dei casi sopra accennati, deve essere condotta dal giudice istruttore presso il tribunale (rito formale) o dallo stesso procuratore della Repubblica (rito sommario), a seconda della complessità o meno delle indagini.

A chiusura dell'istruttoria sommaria, il procuratore della Repubblica, ove ritenga che l'imputato debba essere prosciolto, chiede al giudice istruttore di pronunciare la relativa sentenza; altrimenti richiede al presidente del tribunale di emettere decreto di citazione a giudizio.

Nei procedimenti a carico dei minori provvede il procuratore della Repubblica presso il tribunale dei minorenni, il quale promuove l'azione penale e svolge le funzioni istruttorie col rito sommario.

Il giudice istruttore, a chiusura dell'istruttoria, emette sentenza di proscioglimento dell'imputato o di rinvio a giudizio dello stesso davanti al pretore (nel caso che vi sia degradamento di competenza, altrimenti il pretore istruisce con rito sommario i procedimenti di sua cognizione), al tribunale o alla corte di assise.

Il procuratore generale può rimettere alla sezione istruttoria le istruzioni per delitti di competenza della corte di assise e del tribunale e, in tal caso, svolge le relative requisitorie.

Il giudizio si svolge, in pubblico dibattimento, presso i singoli uffici giudiziari, secondo la competenza.

C — ORGANIZZAZIONE DEGLI ISTITUTI DI PREVENZIONE E DI PENA

Gli istituti di prevenzione e di pena si distinguono in: stabilimenti di custodia preventiva; stabilimenti di pena ordinari e speciali; stabilimenti per misure amministrative di sicurezza detentive; istituti per minori.

1. Stabilimenti di custodia preventiva — Si distinguono in:

a) *Carceri giudiziarie centrali*, istituite in ogni capoluogo di tribunale, e *succursali* istituite nello stesso capoluogo di tribunale o in altro Comune del circondario.

b) *Carceri giudiziarie mandamentali*, istituite normalmente nel Comune sede della pretura.

Negli stabilimenti di custodia preventiva sono ristretti, di regola, gli imputati in stato di carcerazione preventiva, i detenuti a disposizione dell'autorità di P.S. o di altra autorità diversa da quella giudiziaria ordinaria e, infine, i detenuti di transito o di passaggio.

Eccezionalmente, alle carceri giudiziarie centrali possono essere assegnati i condannati alla reclusione per un tempo non superiore a due anni, nonchè i condannati alla pena dell'arresto; alle carceri giudiziarie mandamentali possono essere assegnati i condannati a pena detentiva (reclusione o arresto) non superiore a 6 mesi.

I detenuti sottoposti a procedimento penale devono essere tenuti separati dai condannati.

Gli imputati dello stesso reato devono essere tenuti separati fra loro, se l'autorità giudiziaria abbia così ordinato; in mancanza di tale ordine, la separazione deve essere disposta dal direttore dello stabilimento, sempre che lo consentano le esigenze dello stabilimento stesso.

Alle carceri giudiziarie non possono essere assegnati i condannati che siano stati dichiarati delinquenti abituali, professionali o per tendenza e i contravventori abituali o professionali.

2. Stabilimenti di pena — Si distinguono in:

a) *Stabilimenti di pena ordinari*, corrispondenti ai tre tipi di pena detentiva previsti dal codice penale, e cioè ergastoli, case di reclusione e case di arresto (che possono essere costituite da sezioni speciali delle case di reclusione).

b) *Stabilimenti di pena speciali*, ordinati in relazione ai precedenti del condannato, all'età, al sesso ed alle condizioni fisiche e psichiche dei detenuti, e cioè stabilimenti per delinquenti abituali, professionali e per tendenza e per i contravventori abituali e professionali; stabilimenti per minorati fisici e psichici (cioè per condannati a pena diminuita per infermità psichica o per sordomutismo o per cronica intossicazione da alcool o da sostanze stupefacenti, per gli ubriachi abituali e per le persone dedite all'uso di sostanze stupefacenti); stabilimenti per i minori di anni 18, il cui trattamento è diretto soprattutto alla rieducazione morale; stabilimenti a criteri: disciplinari (case di punizione e di rigore), sanitari (sanatori giudiziari), lavorativi (case di lavoro all'aperto), nonchè, in considerazione del progressivo riadattamento del condannato alla vita sociale, stabilimenti di riadattamento sociale, ove sono trasferiti i condannati a pena detentiva per un periodo superiore a 5 anni, i quali si trovino nelle condizioni previste dall'art. 227 del regolamento carcerario.

La specializzazione degli stabilimenti viene integrata dalla ripartizione dei condannati, nell'ambito dello stesso stabilimento o della stessa sezione di esso, in gruppi affini, in modo da assicurare l'omogeneità fisica e morale di ciascun gruppo allo scopo principale della rieducazione dei singoli detenuti.

Le donne scontano la pena detentiva in stabilimenti distinti da quelli destinati agli uomini; le donne di facili costumi sono separate dalle altre.

3. Stabilimenti per misure amministrative di sicurezza detentive — Le misure di sicurezza costituiscono mezzi di prevenzione individuale della delinquenza, secondo la disciplina dettata dal codice penale.

I relativi stabilimenti sono ordinati in rapporto alle diverse categorie di persone socialmente pericolose e precisamente:

a) *Colonie agricole e case di lavoro*: sono due organizzazioni penitenziarie di un'unica misura di sicurezza, destinate a redimere con il lavoro i delinquenti sani e maggiori degli anni 18, i quali vengono assegnati all'una o all'altra organizzazione dal giudice di sorveglianza, in considerazione delle loro attitudini e condizioni, delle precedenti occupazioni e dell'ambiente in cui dovranno tornare a vivere. Vi sono assegnati: coloro che sono stati dichiarati delinquenti abituali, professionali o per tendenza; coloro che, essendo stati dichiarati delinquenti abituali, professionali o per tendenza e non essendo più sottoposti a misura di sicurezza, commettono un nuovo delitto, non colposo, che sia nuova manifestazione dell'abitualità, della professionalità o della tendenza a delinquere; le persone condannate o prosciolte, nei casi indicati espressamente nella legge (artt. 223 e 226 c.p.).

b) *Manicomi giudiziari*: vi sono sempre assegnati, ove trattisi di delitti dolosi punibili con la reclusione per un periodo superiore a due anni, gli imputati prosciolti per infermità psichica, ovvero per intossicazione cronica da alcool o da sostanze stupefacenti, ovvero per sordomutismo.

c) *Case di cura e di custodia*: vi sono assegnati i condannati, per delitto non colposo, a una pena diminuita per ragione di infermità psichica o di cronica intossicazione da alcool o da sostanze stupefacenti, ovvero per ragione di sordomutismo.

Per questi stabilimenti è da rilevare che, in conformità al principio generale dell'art. 211 c.p., il ricovero in essi viene eseguito dopo che la pena inflitta sia stata scontata o estinta, salvo che le condizioni dell'infermità siano tali da non consentire la immediata esecuzione della pena: in tal caso, il giudice può disporre che il ricovero venga eseguito prima che sia iniziata o abbia termine l'esecuzione della pena.

d) *Sanatori giudiziari*: vi sono assegnati gli internati affetti da tubercolosi o predisposti a tale malattia.

e) *Case di rigore*: vi sono trasferiti, con provvedimento del giudice di sorveglianza, gli internati nelle case di lavoro e nelle colonie agricole, che siano ostinatamente ribelli all'ordine e alla disciplina.

4. Istituti per minori — Si distinguono in: istituti di rieducazione; prigioni-scuola; riformatori giudiziari; riformatori speciali.

a) *Istituti di rieducazione*: per l'esecuzione di provvedimenti che l'autorità giudiziaria è chiamata ad adottare nell'ambito della competenza amministrativa del tribunale per i minorenni, in ordine ai minori di irregolare condotta o di determinato carattere, che non hanno però commesso fatti preveduti dalla legge come reati, sono istituiti (legge 25-7-1956, n. 888) i seguenti istituti e servizi rieducativi: istituti di osservazione; case di rieducazione e istituti medici psico-pedagogici; gabinetti medico-psico-pedagogici; uffici di servizio sociale; focolari di semi-libertà e pensionati giovanili; scuole, laboratori e ricreatori speciali.

b) *Prigioni-scuola*: per i provvedimenti emessi dall'autorità giudiziaria nell'ambito della sua competenza penale, sono previsti: un'apposita sezione negli istituti di osservazione, destinata ad accogliere i minori in stato di custodia preventiva; le prigioni-scuola, ove vengono assegnati i minori in espiazione di pena. Tali istituti hanno sostituito le carceri per minorenni, destinate ad accogliere i minori giudicabili e quelli in espiazione di pena.

c) *Riformatori giudiziari*: vi sono assegnati i minori nei casi previsti dal codice penale. L'assegnazione è obbligatoria per i delitti commessi da minori degli anni 14, ovvero maggioni di tale età ma minori degli anni 18, riconosciuti non imputabili e che siano punibili con la reclusione non inferiore a 3 anni. L'assegnazione stessa può invece essere ordinata dal giudice quando il fatto sia preveduto dalla legge come delitto, ma non risulti fra quelli punibili con le pene dianzi richiamate.

Il provvedimento di assegnazione è altresì obbligatorio quando il minore sia stato condannato per delitto durante l'esecuzione di una misura di sicurezza, a lui precedentemente applicata per difetto di imputabilità, nonchè per i minori degli anni 18 che siano delinquenti professionali, abituali o per tendenza.

d) *Riformatori speciali*: vi sono assegnati i minori, per i quali la pericolosità sociale è presunta dalla legge per la gravità dei reati commessi, e quelli che durante il ricovero nel riformatorio ordinario si sono rivelati particolarmente pericolosi.

Al fine di una più stretta individuazione del trattamento, nei singoli stabilimenti esistono o possono essere istituite sezioni speciali di colonie agricole e di case di lavoro per delinquenti abituali, professionali e per tendenza; sezioni speciali di manicomio giudiziario e di case di cura e di custodia per i sordomuti, per gli ubriachi abituali e per gli internati dediti all'uso di sostanze stupefacenti; sezioni separate nei riformatori ordinari e speciali per i minori degli anni 14.

In tutti gli stabilimenti, poi, vi sono sezioni separate per le donne.

AVVERTENZE ALLE TAVOLE

1 — I dati riportati negli Annuari di statistiche giudiziarie costituiscono il risultato delle rilevazioni eseguite dagli organi preposti alle statistiche stesse nei periodi cui le rilevazioni si riferiscono e cioè dal Ministero di Grazia e Giustizia per gli anni dal 1862 al 1879 e dal 1907 al 1935, dalla Direzione Generale della Statistica per gli anni dal 1880 al 1906, dall'Istituto Centrale di Statistica per gli anni dal 1936 in poi.

Le rilevazioni concernenti le carceri ed i riformatori nel periodo dal 1862 al 1918 vennero eseguite dal Ministero dell'Interno.

2 — I dati vengono trasmessi direttamente all'Istituto Centrale di Statistica per mezzo di appositi modelli, distinti per ciascuna specie di ufficio giudiziario e per ciascun ramo di statistica.

Nel periodo postbellico tali modelli hanno formato oggetto di accurata revisione al fine di adeguare la materia rilevata alle finalità generali delle statistiche giudiziarie; la revisione è stata effettuata, d'intesa col Ministero di Grazia e Giustizia, dall'apposita Commissione per le statistiche giudiziarie contemplata nel decreto di trasferimento all'Istituto Centrale di Statistica di tale branca di rilevazioni.

3 — L'Istituto Centrale di Statistica provvede alla revisione, elaborazione e pubblicazione del materiale. I principali dati riassuntivi sono riportati nel Bollettino mensile di statistica e nelle altre pubblicazioni generali dell'Istituto.

4 — La statistica giudiziaria civile e penale riflette essenzialmente l'attività dei vari uffici giudiziari in primo e secondo grado, sia in materia contenziosa (istruttoria e giudizio) che di volontaria giurisdizione (ad esempio, tutele).

I dati relativi ai vari anni riflettono l'attività giudiziaria nel quadro degli ordinamenti e dei codici e leggi vigenti negli anni cui le statistiche si riferiscono.

In particolare è da tener presente che con legge 18 luglio 1956, n. 761, entrata in vigore il 15 agosto 1956, è stato ulteriormente aumentato il limite della competenza per valore dei conciliatori e dei pretori, rispettivamente da 10.000 a 25.000 lire e da 100.000 a 250.000 lire. Inoltre, con la legge 9 agosto 1956, n. 1086, entrata in vigore il 25 novembre 1956, è stata variata la circoscrizione giudiziaria dei distretti di Corte di appello di Venezia e Trieste, attribuendo a quest'ultimo distretto i circondari dei tribunali di Gorizia, Pordenone, Tolmezzo e Udine, già appartenenti al distretto di Venezia.

5 — I dati si riferiscono in generale alle *circoscrizioni giudiziarie* (distretti di Corte di appello, circondari di Tribunali, mandamenti diPreture) o alle *circoscrizioni amministrative* (regioni e provincie) vigenti nei confini territoriali dello Stato quali erano nei singoli anni cui i dati si riferiscono.

Per gli eventuali confronti fra regioni e distretti di Corte di appello, si avverte che la circoscrizione regionale non sempre corrisponde esattamente a quella giudiziaria, in quanto sovente un distretto di Corte di appello comprende oltre ai comuni della rispettiva regione, anche qualche comune o addirittura un'intera provincia di regione finitima.

Nel prospetto seguente è riportato un quadro comparativo tra le circoscrizioni giudiziarie e quelle amministrative alla data del 31 dicembre 1963.

DISTRETTI DI CORTE DI APPELLO	REGIONI O PROVINCIE CORRISPONDENTI	POPOLAZIONE RESIDENTE CALCOLATA AL 31-12-1963
Torino	Piemonte e Valle d'Aosta	4.197.705
Genova	Liguria e prov. di Massa-Carrara	2.007.564
Milano	Varese, Como, Milano, Pavia e Sondrio	5.331.221
Brescia	Bergamo, Brescia, Cremona e Mantova, meno 2 comuni della prov. di Brescia (1)	2.391.999
Trento	Trentino-Alto Adige e 2 comuni della prov. di Brescia (1)	804.272
Venezia	Veneto e 2 comuni della prov. di Udine (2)	3.904.024
Trieste	Friuli-Venezia Giulia e Territorio di Trieste, meno 2 comuni della prov. di Udine (2)	1.213.938
Bologna	Emilia-Romagna	3.731.562
Ancona	Marche	1.347.051
Firenze	Toscana, meno prov. di Massa-Carrara	3.130.057
Perugia	Umbria e 1 comune della prov. di Viterbo (3)	795.298
Roma	Lazio e 9 comuni della prov. di Caserta (4), meno 1 comune della prov. di Viterbo (3)	4.203.123
Napoli	Campania, prov. di Campobasso e 1 comune della prov. di Foggia (5), meno 9 comuni della prov. di Caserta (4) e 27 comuni della prov. di Salerno (6)	5.103.744
L'Aquila	Abruzzi e Molise, meno prov. di Campobasso	1.206.661
Bari	Bari e Foggia, meno 1 comune della prov. di Foggia (5)	1.941.700
Lecce	Brindisi, Lecce e Taranto	1.521.214
Potenza	Basilicata e 27 comuni della prov. di Salerno (6)	733.477
Catanzaro	Calabria, meno 23 comuni della prov. di Reggio di Calabria (7)	1.792.543
Reggio di Cal. (sez.)	23 comuni della prov. di Reggio di Calabria (7)	253.727
Palermo	Palermo, Agrigento e Trapani	2.040.176
Messina	Messina, meno 2 comuni della prov. di Messina (8)	678.805
Caltanissetta	Caltanissetta ed Enna, meno 1 comune della prov. di Caltanissetta (9)	501.400
Catania	Catania, Ragusa, Siracusa, 1 comune della prov. di Caltanissetta (9) e 2 comuni della prov. di Messina (8)	1.552.659
Cagliari	Sardegna	1.433.640
ITALIA	—	51.817.560

(1) Magasa e Valvestino. — (2) Cimolais e Erto-Casso. — (3) Bolsena. — (4) Conca della Campania, Galluccio, Marzano Appio, Mignano Monte Lungo, Presenzano, Rocca d'Evandro, Roccamonfina, S. Pietro Infine, Tora-Piccilli. — (5) Rocchetta S. Antonio. — (6) Atena Lucana, Auletta, Buonabitacolo, Caggiano, Casalbuono, Casaletto Spartano, Caselle in Pittari, Ispani, Monte S. Giacomo, Montesano sulla Marcellana, Morigerati, Padula, Pertosa, Polla, Sala Consilina, Salvitelle, S. Pietro al Tanagro, S. Rufo, Santa Marina, Sant'Arsenio, Sanza, Sapri, Sassano, Teggiano, Torraca, Tortorella, Vibonati. — (7) Africo, Bagaladi, Bagnara Calabra, Bova, Bova Marina, Calanna, Campo Calabro, Cardeto, Condofuri, Fiumara, Laganadi, Melito di Porto Salvo, Montebello Ionico, Motta S. Giovanni, Reggio di Calabria, Roccaforte del Greco, Roghudi, S. Lorenzo, S. Roberto, Sant'Alessio in Aspromonte, S. Stefano in Aspromonte, Scilla, Villa S. Giovanni. — (8) Cesarò e S. Teodoro. — (9) Niscemi.

6 — GIUSTIZIA CIVILE — I dati riportati nella presente pubblicazione riguardano l'amministrazione della giustizia civile da parte della magistratura ordinaria e concernono:

a) il movimento dei procedimenti, i cui dati sono desunti dai registri giornalieri istituiti nel 1947 e trasmessi per mezzo di appositi modelli, distinti per ciascun ufficio giudiziario ed aventi periodicità mensile o trimestrale;

b) i provvedimenti di esecuzione, i cui dati si riferiscono ad una rilevazione, iniziata nel 1961, riguardante i provvedimenti attuati dalle competenti autorità giudiziarie. La rilevazione viene effettuata con periodicità mensile per mezzo di apposite schede (una per ogni provvedimento) da compilarsi dalle Preture e dai Tribunali al momento dell'esecuzione. Le notizie richieste sono desunte dal verbale attestante l'avvenuta esecuzione del provvedimento e riguardano principalmente la specie del provvedimento stesso (vendite giudiziarie, assegnazione di beni, sfratti, obbligazioni di fare o non fare, consegna di beni), la qualità del debitore principale e del creditore procedente, il titolo esecutivo e, in particolare per le vendite giudiziarie, la specie dei beni esecutati e l'ammontare del debito e del ricavato;

c) la litigiosità, i cui dati si riferiscono ad una rilevazione sulla materia delle controversie civili, iniziata dall'Istituto Centrale di Statistica nel 1956. La rilevazione viene effettuata con apposite schede, limitate fino al 1960 ai procedimenti di cognizione esauriti con sentenza definitiva ed estese, dal 1961, anche a quelli esauriti senza sentenza allo scopo di conseguire una maggiore completezza ed ulteriori notizie sul procedimento di cognizione. Le predette schede (una per ogni procedimento esaurito con o senza sentenza) sono compilate dagli uffici giudiziari interessati (Preture, Tribunali e Corti di appello) al momento della pubblicazione della sentenza o quando il provvedimento emesso è divenuto esecutivo. Le notizie richieste vengono desunte dal fascicolo processuale e dalla sentenza o provvedimento e riguardano principalmente la qualità delle parti in lite, la fase e le modalità di esaurimento del giudizio, l'istituto giuridico su cui verte la controversia, l'oggetto della domanda principale dell'attore o dell'appellante nei limiti dell'istituto giuridico indicato e il motivo addotto a sostegno della domanda. Sono esclusi i procedimenti definiti dagli Uffici di conciliazione e dalla Corte di cassazione. La rilevazione è effettuata con periodicità mensile.

7 — STATISTICHE GIURIDICO-AMMINISTRATIVE — I dati pubblicati si riferiscono:

a) ai protesti e procedure concorsuali, e precisamente ai protesti di cambiali, tratte e assegni, ai concordati preventivi, ai fallimenti dichiarati e chiusi ed alle amministrazioni controllate. I dati vengono desunti direttamente dagli atti d'ufficio presso i tribunali e trasmessi mensilmente a mezzo di appositi modelli. I dati riguardanti i protesti per distretto di Corte di appello si riferiscono ai protesti levati contro chiunque dai tribunali compresi nella circoscrizione dei singoli distretti; quelli per provincia e regione si riferiscono invece ai protesti levati contro persone residenti o ditte aventi sede nella provincia e regione indicata;

b) alla statistica notarile, i cui dati si riferiscono agli atti pubblici o autenticati (e relative convenzioni), per i quali i notai e le persone autorizzate all'esercizio delle funzioni notarili hanno prestato il loro ministero. Il totale delle convenzioni contenute in tali atti è sempre superiore, di norma, al totale degli atti stessi, in quanto tutte le convenzioni vengono considerate singolarmente, anche quando due o più di esse, della stessa specie o di specie diversa, figurano comprese nel medesimo atto. I dati vengono desunti dai repertori esistenti presso gli archivi notarili e trasmessi a mezzo di schede individuali intestate ai singoli notai. La rilevazione è effettuata con periodicità mensile.

8 — GIUSTIZIA PENALE — I dati riportati nella presente pubblicazione concernono:

a) il movimento dei procedimenti in materia penale, i cui dati sono desunti dai registri giornalieri (istituiti nel 1879) e trasmessi con periodicità mensile per mezzo di appositi modelli, distinti per ciascun ufficio giudiziario;

b) notizie analitiche sul procedimento esaurito in istruttoria o in giudizio con sentenza di non doversi procedere, di assoluzione o di condanna, trasmesse mensilmente per mezzo di apposite schede (una per ogni procedimento) istituite a partire dal gennaio 1961. Con le predette schede vengono rilevate le fasi e la durata del giudizio, il luogo e la specie del delitto, il movente o causale, i condannati secondo alcuni caratteri anagrafici, sociali e giuridici e le pene inflitte. In particolare, per i furti consumati si rileva altresì la specie e il valore della refurtiva, secondo il luogo del furto, e per gli omicidi volontari il sesso, l'età e le relazioni di parentela o di altro genere della persona offesa con l'imputato;

c) provvedimenti vari emessi dall'autorità giudiziaria in materia penale (liberazioni condizionali, grazie concesse, estradizioni, ecc.). Tali dati sono trasmessi annualmente dal Ministero di grazia e giustizia.

8.1 Reati denunciati alle preture e procure — *I dati comprendono tutti i fatti che hanno costituito oggetto di denuncia all'autorità giudiziaria da parte delle varie autorità pubbliche e da privati. Da tener presente che tali dati non sono confrontabili con quelli pubblicati fino al 1960, che si riferiscono ai soli reati accertati (cioè a quelli per i quali, in base ad un primo esame dell'autorità giudiziaria, viene promossa azione penale).*

Sono considerati i reati preveduti dal codice penale e da altri codici e leggi speciali denunciati alla magistratura ordinaria (preture e procure della Repubblica) ivi compresa quella per i minorenni. Sono esclusi i reati denunciati a magistrature diverse da quella ordinaria, come i tribunali militari, i tribunali marittimi, ecc.

8.2 Delitti giudicati — *Sono considerati tuttii delitti consumati o tentati, per i quali fu pronunciata sentenza di non doversi procedere, di assoluzione o di condanna in istruttoria o in giudizio e quelli per i quali fu emesso dal pretore decreto penale di condanna divenuto o reso esecutivo.*

Nel caso di più delitti giudicati con unica sentenza, è stato considerato soltanto il delitto per il quale il codice prevede in astratto la pena più grave.

Il numero dei delitti giudicati in un dato anno non è confrontabile col numero dei delitti denunciati nello stesso anno, perchè una quota dei primi si riferisce a denuncie avvenute negli anni precedenti e una parte dei secondi viene portata a giudizio negli anni seguenti.

Sono messi in evidenza singoli delitti o gruppi di delitti di particolare gravità sociale.

8.3 Imputati giudicati — *Sono considerati i prosciolti sia in istruttoria che nel giudizio e i condannati con sentenza o con decreto penale divenuto o reso esecutivo.*

Un individuo, sottoposto nello stesso anno a più di un procedimento penale, risulta contato tante volte per quanti sono stati i procedimenti svoltisi a suo carico; se invece in un medesimo procedimento è stato prosciolto per un reato e condannato per un altro, figura nella statistica fra i condannati.

8.4 Pene — *In caso di concorso di delitti, è messa in evidenza la pena complessiva risultante dalla sentenza; ciò giustifica come talvolta si trovi indicata una pena diversa per specie e misura da quella stabilita per il delitto più grave.*

9 — Delittuosità — I dati si riferiscono ai fatti delittuosi per i quali gli Organi della P.S. e dell'Arma dei Carabinieri trasmettono rapporto o verbale di denuncia all'Autorità giudiziaria per gli ulteriori adempimenti di competenza della medesima. I dati vengono comunicati mensilmente all'Istituto Centrale di Statistica per mezzo di schede compilate dagli organi predetti all'atto della denuncia del fatto delittuoso all'Autorità giudiziaria. La rilevazione ha avuto inizio nel 1955.

9.1 Fatti delittuosi — *Per fatto delittuoso si intende, ai fini statistici, quel fatto esterno, compiuto in contestualità di tempo e di luogo, oppure in esecuzione di un unico disegno criminoso, in cui l'Ufficio denunciante, in base alle immediate indagini esperite, ha riconosciuto la commissione di uno o più delitti, ed in conseguenza ha presentato un unico rapporto o verbale all'Autorità giudiziaria.*

9.2 Delitti denunciati — *Sono considerati singolarmente tutti i delitti, tentati e consumati (compresi quelli commessi da autori ignoti), anche quando due o più di essi, della stessa specie o di specie diversa, figurano compresi nello stesso fatto delittuoso.*

Dal 1961 nelle « lesioni personali colpose » sono comprese quelle perseguibili a querela di parte.

9.3 Confrontabilità dei dati — *I dati riguardanti i delitti compresi nei fatti delittuosi non sono da confrontare con quelli pubblicati nel capitolo « Giustizia penale » sui reati denunciati, perchè non vi sono considerati i delitti denunciati direttamente alla predetta Autorità da privati o da altre autorità diverse dalla Pubblica Sicurezza e dai Carabinieri.*

9.4 Raggruppamento dei delitti — *I delitti sono raggruppati secondo le voci della tabella riportata nel punto 12.*

10 — Delinquenza minorile — I dati pubblicati si riferiscono ai procedimenti a carico dei minori degli anni 18, ai minorenni denunciati, ai minorenni condannati in 1° grado ed a quelli giudicati con provvedimento irrevocabile per delitti preveduti dal codice penale e da altre leggi.

10.1 Movimento dei procedimenti — *I dati concernono i procedimenti pendenti all'inizio e quelli sopravvenuti ed esauriti, nel corso dell'anno considerato, presso le magistrature per minorenni.*

10.2 Minorenni denunciati — *I dati sono desunti da una scheda individuale compilata e trasmessa all'Istituto Centrale di Statistica dagli Uffici giudiziari che ricevono denuncie a carico di minorenni.*

10.3 Minorenni condannati in 1° grado — *Si intendono per tali gli individui in età da 14 anni compiuti a meno di 18, che furono condannati in 1° grado dalle varie magistrature.*

10.4 Minorenni giudicati — *Si intendono per tali i minorenni per i quali fu emesso un provvedimento irrevocabile di impromovibilità dell'azione penale o di proscioglimento, sia in istruttoria che in giudizio, o di condanna.*

I dati sono desunti da una scheda individuale istituita dal Ministero di grazia e giustizia nel 1933 e riveduta dalla Commissione delle statistiche giudiziarie nel 1946. La compilazione della scheda fu iniziata nel 1934, anno in cui furono istituiti i « Centri di rieducazione per minorenni » e cominciarono a funzionare i competenti tribunali per minori degli anni 18. Le predette schede vengono trasmesse dai vari uffici giudiziari soltanto quando i provvedimenti sono divenuti irrevocabili. I dati si riferiscono ai minorenni le cui schede individuali sono pervenute all'Istituto Centrale di Statistica a tutto il 1964.

10.5 Delitti — *I delitti, sia tentati che consumati, sono raggruppati secondo le voci della tabella riportata nel punto 12. Per alcune categorie sono posti in evidenza singoli delitti di particolare gravità sociale.*

10.6 Concorso di delitti — *I minorenni condannati con lo stesso provvedimento per più delitti sono classificati, una sola volta, in relazione al delitto per cui la legge prevede la pena più grave.*

11 — Istituti di prevenzione e di pena — I dati riguardano il movimento della popolazione detenuta, internata e ricoverata nei vari stabilimenti carcerari e negli istituti per minori, la consistenza e lo stato giuridico di tale popolazione alla fine di ogni anno considerato e alcune notizie di vita carceraria. Tali dati vengono desunti dai registri giornalieri istituiti nel 1933 e trasmessi per mezzo di appositi modelli.

Dal 1° gennaio 1959 la periodicità della rilevazione è stata abbreviata da trimestrale a mensile ed inoltre è stata istituita una scheda individuale per gli entrati dallo stato di libertà in esecuzione di ordine di arresto o per espiazione della pena o per esecuzione delle misure di sicurezza. Con tale scheda vengono rilevate notizie di carattere anagrafico, sociale e giuridico, relative ai detenuti suddetti.

11.1 A disposizione dell'Autorità giudiziaria — *Sono considerati tali i detenuti in attesa di adempimenti istruttori o del giudizio di primo grado o del giudizio di appello o del giudizio di cassazione.*

11.2 A disposizione di altra Autorità — *Sono considerati tali i detenuti fermati dalla P.S. per motivi di ordine pubblico, per accertamenti, per rimpatrio, ecc.*

11.3 Condannati — *Si intendono coloro che, a seguito di sentenza divenuta irrevocabile, debbono scontare la pena dell'arresto o della reclusione o dell'ergastolo.*

11.4 Sottoposti a misure di sicurezza — *Sono considerati gli internati sottoposti a misure di sicurezza definitive o provvisorie.*

11.5 Stabilimenti carcerari — *Nei dati relativi agli stabilimenti di custodia preventiva, di pena, per misure di sicurezza, sono compresi rispettivamente anche i dati concernenti le sezioni carcerarie presso i centri di rieducazione per minorenni, le prigioni-scuola, i riformatori giudiziari, quando tali istituti non siano specificamente indicati.*

11.6 Delitti — *I delitti, sia tentati che consumati, sono raggruppati secondo le voci della tabella riportata nel punto 12.*

11.7 Concorso di delitti — *Un individuo, imputato o condannato per più delitti, è classificato in relazione al delitto per cui il codice stabilisce la pena più grave.*

11.8 Pene — *In caso di concorso di delitti, è messa in evidenza la pena complessiva risultante dalla sentenza; per i presenti alla fine di ciascun anno, si considera invece la pena che il detenuto sta scontando alla mezzanotte del 31 dicembre.*

11.9 Età, stato civile e altri caratteri sociali — *Sono riferiti alla « data di ingresso » nel carcere o nell'istituto.*

Nelle tavole che riportano la distribuzione di frequenze per classi di età, gli estremi inferiori di ciascuna classe, in deroga alla norma generale, si intendono inclusi e gli estremi superiori esclusi (per es. la classe 14-18 comprende gli individui dal 14° anno compiuto a meno di 18 anni; la classe 18-21 comprende gli individui dal 18° anno compiuto a meno di 21; ecc.).

12 — Classificazione analitica dei delitti preveduti dal Codice penale — In numerose tavole i delitti sono stati raggruppati secondo i titoli o le parti del codice penale. Per la precisa individuazione dei delitti compresi in tali gruppi, si elencano nella tabella seguente tutti i delitti preveduti dal codice penale:

N. d'ordine	DELITTI
1	Strage
2	Omicidio volontario
3	Omicidio volontario aggravato
4	Infanticidio per causa di onore
5	Omicidio del consenziente
6	Omicidio preterintenzionale
7	Omicidio preterintenzionale aggravato
8	Omicidio a causa di onore
9	Morte come conseguenza di altro delitto
10	Omicidio colposo
11	Percosse
12	Lesioni personali volontarie
13	Lesioni personali volontarie aggravate
14	Lesioni personali a causa di onore
15	Lesioni come conseguenza di altro delitto
16	Lesioni personali colpose
17	Lesioni personali colpose aggravate
18	Rissa
19	Abbandono di persone minori o incapaci
20	Abbandono di un neonato per causa di onore
21	Istigazione o aiuto al suicidio
22	Omissione di soccorso
23	Violenza privata
24	Minaccia
25	Sequestro di persona
26	Violazione di domicilio
27	Riduzione in schiavitù
28	Tratta o commercio di schiavi
29	Alienazione e acquisto di schiavi
30	Plagio
31	Arresto illegale
32	Indebita limitazione di libertà personale
33	Abuso di autorità contro arrestati o detenuti
34	Perquisizione e ispezione personali arbitrarie
35	Violenza o minaccia per costringere a commettere un reato
36	Stato di incapacità procurato mediante violenza
37	Violazione di domicilio commessa da un pubblico ufficiale
38	Violazione, sottrazione e soppressione di corrispondenza
39	Cognizione, interruzione e impedimento fraudolenti di comunicazioni o conversazioni telegrafiche o telefoniche
40	Rivelazione del contenuto di corrispondenza
41	Violazione, sottrazione e soppressione di corrispondenza commesse da persona addetta al servizio delle poste, dei telegrafi o dei telefoni
42	Rivelazione del contenuto di corrispondenza, commessa da persona addetta al servizio delle poste, dei telegrafi o dei telefoni
43	Rivelazione del contenuto di documenti segreti
44	Rivelazione di segreto professionale
45	Rivelazione di segreti scientifici o industriali
46	Ingiuria
47	Diffamazione
48	Bigamia
49	Adulterio
50	Concubinato
51	Violazione degli obblighi di assistenza familiare
52	Maltrattamenti in famiglia o verso fanciulli
53	Induzione al matrimonio mediante inganno
54	Incesto
55	Attentati alla morale familiare commessi col mezzo della stampa periodica
56	Supposizione o soppressione di stato
57	Alterazione di stato
58	Occultamento di stato di un fanciullo legittimo o naturale riconosciuto
59	Abuso dei mezzi di correzione o di disciplina
60	Sottrazione consensuale di minorenni
61	Sottrazione di persone incapaci
62	Violenza carnale
63	Atti di libidine violenti
64	Atti osceni
65	Ratto a fine di matrimonio
66	Ratto a fine di libidine
67	Corruzione di minorenni
68	Istigazione alla prostituzione e favoreggiamento
69	Sfruttamento di prostitute

N. d'ordine	DELITTI
70	Congiunzione carnale commessa con abuso della qualità di pubblico ufficiale
71	Ratto di persona minore degli anni 14 o inferma, a fine di libidine o di matrimonio
72	Seduzione con promessa di matrimonio commessa da persona coniugata
73	Pubblicazioni e spettacoli osceni
74	Istigazione alla prostituzione di una discendente, della moglie, della sorella
75	Costrizione alla prostituzione
76	Tratta di donne e di minori
77	Tratta di donne e di minori mediante violenza, minaccia o inganno
78	Tratta di donne e di minori commessa all'estero
79	Aborto di donna non consenziente
80	Aborto di donna non consenziente aggravato
81	Aborto di donna consenziente
82	Aborto di donna consenziente aggravato
83	Aborto procuratosi dalla donna
84	Istigazione all'aborto
85	Atti abortivi su donna ritenuta incinta
86	Atti abortivi su donna ritenuta incinta aggravati
87	Procurata impotenza alla procreazione
88	Incitamento a pratiche contro la procreazione
89	Contagio di sifilide o di blenorragia
90	Furto
91	Furto punibile a querela dell'offeso
92	Sottrazione di cose comuni
93	Furto aggravato
94	Rapina
95	Rapina aggravata
96	Estorsione
97	Sequestro di persona a scopo di rapina o di estorsione
98	Invasione di terreni o edifici
99	Danneggiamento
100	Danneggiamento aggravato
101	Introduzione o abbandono di animali nel fondo altrui
102	Introduzione o abbandono di animali nel fondo altrui per farli pascolare abusivamente
103	Introduzione o abbandono di animali nel fondo altrui seguiti da pascolo o danneggiamento
104	Usurpazione
105	Deviazione di acque e modificazione dello stato dei luoghi
106	Turbativa violenta del possesso di cose immobili
107	Ingresso abusivo nel fondo altrui
108	Uccisione o danneggiamento di animali altrui
109	Deturpazione o imbrattamento di cose altrui
110	Truffa
111	Appropriazione indebita
112	Ricettazione
113	Insolvenza fraudolenta
114	Fraudolenta distruzione della cosa propria e mutilazione fraudolenta della propria persona
115	Circonvenzione di persone incapaci
116	Usura
117	Frode in emigrazione
118	Appropriazione di cose smarrite, del tesoro o di cose avute per errore o caso fortuito
119	Frode nell'esercizio del commercio
120	Vendita di sostanze alimentari non genuine come genuine
121	Arbitraria invasione e occupazione di aziende agricole o industriali - Sabotaggio
122	Inosservanza delle norme disciplinanti i rapporti di lavoro e delle decisioni del magistrato del lavoro
123	Distruzione di materie prime o di prodotti agricoli o industriali ovvero di mezzi di produzione
124	Diffusione di una malattia delle piante o degli animali
125	Rialzo e ribasso fraudolento di prezzi sul pubblico mercato o nelle borse di commercio
126	Serrata e sciopero per fini contrattuali
127	Serrata e sciopero per fini non contrattuali
128	Coazione alla pubblica Autorità mediante serrata o sciopero

N. d'ordine	DELITTI
129	Serrata o sciopero a scopo di solidarietà o di protesta
130	Serrata di esercenti di piccole industrie o commerci
131	Boicottaggio
132	Turbata libertà dell'industria o del commercio
133	Frodi contro le industrie nazionali
134	Vendita di prodotti industriali con segni mendaci
135	Incendio
136	Danneggiamento seguito da incendio
137	Attentati alla sicurezza dei trasporti
138	Commercio di sostanze alimentari nocive
139	Delitti colposi di danno
140	Inondazione, frana o valanga
141	Danneggiamento seguito da inondazione, frana o valanga
142	Naufragio, sommersione o disastro aviatorio
143	Danneggiamento seguito da naufragio
144	Disastro ferroviario
145	Pericolo di disastro ferroviario causato da danneggiamento
146	Attentati alla sicurezza degli impianti di energia elettrica e del gas, ovvero delle pubbliche comunicazioni
147	Crollo di costruzioni o altri disastri dolosi
148	Fabbricazione o detenzione di materie esplodenti
149	Sottrazione, occultamento o guasto di apparecchi a pubblica difesa da infortuni
150	Rimozione od omissione dolosa di cautele contro infortuni sul lavoro
151	Epidemia
152	Avvelenamento di acque o di sostanze alimentari
153	Adulterazione e contraffazione di sostanze alimentari
154	Adulterazione e contraffazione di altre cose in danno della pubblica salute
155	Commercio di sostanze alimentari contraffatte od adulterate
156	Commercio o somministrazione di medicinali guasti
157	Somministrazione di medicinali in modo pericoloso per la salute pubblica
158	Commercio clandestino o fraudolento di sostanze stupefacenti
159	Agevolazione dolosa dell'uso di sostanze stupefacenti
160	Delitti colposi di pericolo
161	Omissione colposa di cautele o difese contro disastri o infortuni sul lavoro
162	Delitti colposi contro la salute pubblica (di cui ai nn. da 151 a 157)
163	Falsificazione di monete, spendita e introduzione nello Stato, previo concerto, di monete falsificate
164	Spendita e introduzione nello Stato, senza concerto, di monete falsificate
165	Spendita di monete falsificate in buona fede
166	Alterazione di monete
167	Falsificazione, alterazione, ecc. delle carte di pubblico credito
168	Falsificazione di valori di bollo, introduzione nello Stato, acquisto, detenzione o messa in circolazione di valori di bollo falsificati
169	Contraffazione di carta filigranata in uso per la fabbricazione di carte di pubblico credito o di valori di bollo
170	Falsificazione o detenzione di filigrane o di strumenti destinati alla falsificazione di monete, di valori di bollo o di carta filigranata
171	Falsificazione di biglietti di pubbliche imprese di trasporto
172	Uso di valori di bollo contraffatti o alterati
173	Uso di biglietti falsificati di pubbliche imprese di trasporto
174	Alterazione di segni nei valori di bollo o nei biglietti usati e uso degli oggetti così alterati
175	Uso o detenzione di misure o pesi con falsa impronta
176	Contraffazione del sigillo dello Stato e uso del sigillo contraffatto

N. d'ordine	DELITTI
177	Contraffazione di altri pubblici sigilli o strumenti destinati a pubblica autenticazione o certificazione e uso di tali sigilli e strumenti contraffatti
178	Contraffazione delle impronte di una pubblica autenticazione o certificazione
179	Vendita o acquisto di cose con impronte contraffatte di una pubblica autenticazione o certificazione
180	Uso abusivo di sigilli e strumenti veri
181	Contraffazione, alterazione o uso di segni distintivi di opere dell'ingegno o di prodotti industriali
182	Introduzione nello Stato e commercio di prodotti con segni falsi
183	Falsità materiale commessa dal pubblico ufficiale in atti pubblici
184	— in certificati o autorizzazioni amministrative
185	— in copie autentiche di atti pubblici o privati o in attestati del contenuto di atti
186	Falsità ideologica commessa dal pubblico ufficiale in atti pubblici
187	— in certificati o in autorizzazioni amministrative
188	Falsità ideologica in certificati commessa da persone esercenti un servizio di pubblica necessità
189	Falsità materiale commessa dal privato in atti pubblici
190	— in certificati o autorizzazioni amministrative
191	— in copie autentiche di atti
192	Falsità ideologica commessa dal privato in atto pubblico
193	Uso di atto falso
194	Falsità in registri e notificazioni
195	Falsità in scrittura privata
196	Falsità in foglio firmato in bianco (atto privato)
197	Falsità in foglio firmato in bianco (atto pubblico)
198	Falsità in foglio firmato in bianco diverse dalle precedenti
199	Soppressione, distruzione e occultamento di atti veri commessa dal pubblico ufficiale in atti pubblici
200	— in autorizzazioni amministrative
201	Soppressione, distruzione e occultamento di atti veri commessa dal privato in atti pubblici
202	— in autorizzazioni amministrative
203	Soppressione, distruzione e occultamento di atti veri commessa dal pubblico ufficiale o dal privato in scrittura privata
204	Falsità in testamento olografo, cambiale, ecc. commessa dal pubblico ufficiale
205	— commessa dal privato
206	Uso di testamento olografo, cambiale, ecc., falsi
207	Falsità commesse da pubblici impiegati incaricati di un servizio pubblico
208	Sostituzione di persona
209	Frode nel farsi rilasciare certificati del casellario giudiziale e uso indebito di tali certificati
210	Usurpazione di titoli o di onori
211	Falsa attestazione o dichiarazione a un pubblico ufficiale sulla identità o su qualità personali proprie o di altri
212	False dichiarazioni sulla identità o su qualità personali proprie o di altri
213	Istigazione di militari a disobbedire alle leggi
214	Offesa all'onore o al prestigio del Presidente della Repubblica
215	Vilipendio della Repubblica, delle istituzioni costituzionali e delle Forze Armate
216	Attentati contro la integrità, l'indipendenza o l'unità dello Stato
217	Cittadino che porta le armi contro lo Stato italiano
218	Intelligenze con lo straniero a scopo di guerra contro lo Stato italiano
219	Atti ostili verso uno Stato estero, che espongono lo Stato italiano al pericolo di guerra

N. d'ordine	DELITTI
220	Intelligenze con lo straniero per impegnare lo Stato italiano alla neutralità o alla guerra
221	Corruzione del cittadino da parte dello straniero
222	Favoreggiamento bellico
223	Somministrazione al nemico di provvigioni
224	Partecipazione a prestiti a favore del nemico
225	Commercio col nemico
226	Inadempimento di contratti di forniture in tempo di guerra
227	Frode in forniture in tempo di guerra
228	Distruzione o sabotaggio di opere militari
229	Agevolazione colposa
230	Soppressione, falsificazione o sottrazione di atti o documenti concernenti la sicurezza dello Stato
231	Procacciamento di notizie concernenti la sicurezza dello Stato
232	Spionaggio politico o militare
233	Spionaggio di notizie di cui è stata vietata la divulgazione
234	Agevolazione colposa
235	Introduzione clandestina in luoghi militari e possesso ingiustificato di mezzi di spionaggio
236	Rivelazione di segreti di Stato
237	Rivelazione di notizie di cui sia stata vietata la divulgazione
238	Utilizzazione dei segreti di Stato
239	Infedeltà in affari di Stato
240	Disfattismo politico
241	Disfattismo economico
242	Favoreggiamento, sabotaggio, spionaggio, ecc. (delitti da 222 a 241) commessi a danno di Stato estero, alleato o associato a fine di guerra
243	Attività antinazionale del cittadino all'estero
244	Associazioni sovversive
245	Associazioni antinazionali
246	Propaganda ed apologia sovversiva o antinazionale
247	Illecita costituzione di associazioni aventi carattere internazionale
248	Illecita partecipazione ad associazioni aventi carattere internazionale
249	Accettazione di onorificenze o utilità da uno Stato nemico
250	Attentato contro il Presidente della Repubblica
251	Offesa alla libertà del Presidente della Repubblica
252	Lesa prerogativa della irresponsabilità del Presidente della Repubblica
253	Attentato contro il Capo del Governo
254	Offesa alla libertà del Capo del Governo
255	Offesa all'onore del Capo del Governo
256	Attentato contro la Costituzione dello Stato
257	Insurrezione armata contro i poteri dello Stato
258	Devastazione, saccheggio e strage
259	Guerra civile
260	Usurpazione di potere politico o di comando militare
261	Arruolamenti o armamenti non autorizzati a servizio di uno Stato estero
262	Attentato contro gli organi costituzionali e contro le assemblee regionali
263	Vilipendio alla Nazione Italiana
264	Vilipendio alla bandiera o ad altro emblema dello Stato
265	Attentati contro i diritti politici del cittadino
266	Attentato contro i Capi di Stati esteri
267	Offesa alla libertà dei Capi di Stati esteri
268	Offesa all'onore dei Capi di Stati esteri
269	Offese contro i rappresentanti di Stati esteri
270	Offesa alla bandiera o ad altro emblema di uno Stato estero
271	Istigazione a commettere alcuno dei delitti di cui ai numeri da 213 a 264
272	Pubblica istigazione e apologia
273	Cospirazione politica mediante accordo
274	Cospirazione politica mediante associazione
275	Banda armata: formazione e partecipazione
276	Assistenza ai partecipi di cospirazione o di banda armata
277	Violenza o minaccia a un pubblico ufficiale
278	Resistenza a un pubblico ufficiale
279	Oltraggio a un pubblico ufficiale
280	Violenza o minaccia ad un Corpo politico, amministrativo o giudiziario
281	Interruzione di un ufficio o servizio pubblico o di un servizio di pubblica necessità
282	Oltraggio a un Corpo politico, amministrativo o giudiziario
283	Oltraggio a un magistrato in udienza
284	Oltraggio a un pubblico impiegato
285	Offesa all'autorità mediante danneggiamento di affissioni
286	Peculato
287	Peculato mediante profitto dell'errore altrui
288	Malversazione a danno di privati
289	Concussione
290	Corruzione per un atto d'ufficio
291	Corruzione per un atto contrario ai doveri d'ufficio
292	Corruzione di persona incaricata di un pubblico servizio
293	Responsabilità del corruttore
294	Istigazione alla corruzione
295	Omissione o rifiuto di atti d'ufficio
296	Sottrazione o danneggiamento di cose sottoposte a pignoramento o a sequestro
297	Abusivo esercizio di una professione
298	Abuso di ufficio in casi non preveduti specificamente dalla legge
299	Interesse privato in atti di ufficio
300	Utilizzazione di invenzioni o scoperte conosciute per ragione di ufficio
301	Rivelazione di segreti di ufficio
302	Eccitamento al dispregio e vilipendio delle istituzioni, delle leggi o degli atti dell'Autorità
303	Rifiuto o ritardo di obbedienza commesso da un militare o da un avente della forza pubblica
304	Abbandono collettivo di pubblici uffici, impieghi, servizi o lavori
305	Interruzione di un servizio pubblico o di pubblica necessità
306	Omissione di doveri di ufficio in occasione di abbandono di un pubblico ufficio o di interruzione di un pubblico servizio
307	Abbandono individuale di un pubblico ufficio, servizio o lavoro
308	Violazione colposa dei doveri inerenti alla custodia di cose pignorate o sequestrate
309	Millantato credito
310	Usurpazione di funzioni pubbliche
311	Violazione di sigilli
312	Agevolazione colposa
313	Violazione della pubblica custodia di cose
314	Vendita di stampati dei quali è stato ordinato il sequestro
315	Turbata libertà degli incanti
316	Astensione dagli incanti
317	Inadempimento di contratti di pubbliche forniture
318	Frode nelle pubbliche forniture
319	Simulazione di reato
320	Calunnia
321	Falsa testimonianza
322	Favoreggiamento personale
323	Favoreggiamento reale
324	Evasione
325	Esercizio arbitrario delle proprie ragioni con violenza sulle cose
326	— con violenza alle persone
327	Omessa denuncia di reato da parte del pubblico ufficiale
328	Omessa denuncia da parte di un incaricato di pubblico servizio
329	Omessa denuncia aggravata
330	Omessa denuncia di reato da parte del cittadino
331	Omissione di referto
332	Rifiuto di uffici legalmente dovuti
333	Autocalunnia
334	Simulazione o calunnia per un fatto costituente contravvenzione

N. d'ordine	DELITTI
335	Falso giuramento della parte
336	Falsa perizia o interpretazione
337	Frode processuale
338	Subornazione
339	Patrocinio o consulenza infedele
340	Patrocinio o consulenza a favore di parti contrarie
341	Millantato credito del patrocinatore
342	Procurata evasione
343	Colpa del custode
344	Mancata esecuzione dolosa di un provvedimento del giudice
345	Inosservanza di pene accessorie
346	Procurata inosservanza di pena
347	Procurata inosservanza di misure di sicurezza detentive
348	Sfida a duello
349	Portatori di sfida
350	Uso delle armi in duello
351	Uso delle armi in duello aggravato
352	Duellante estraneo al fatto
353	Offesa per rifiuto di duello e incitamento al duello
354	Provocazione al duello per fine di lucro
355	Turbamento di funzioni religiose del culto cattolico
356	Occultamento di cadavere
357	Vilipendio della religione dello Stato
358	Offese alla religione dello Stato mediante vilipendio di persone
359	Offese alla religione dello Stato mediante vilipendio di cose
360	Delitti contro i culti ammessi nello Stato
361	Violazione di sepolcro
362	Vilipendio delle tombe
363	Turbamento di un funerale o servizio funebre
364	Vilipendio di cadavere
365	Distruzione, soppressione o sottrazione di cadavere
366	Uso illegittimo di cadavere
367	Istigazione a delinquere
368	Associazione per delinquere
369	Istigazione a disobbedire alle leggi
370	Assistenza agli associati
371	Devastazione e saccheggio
372	Pubblica intimidazione col mezzo di materie esplodenti
373	Pubblica intimidazione

13 — CRIMINALITÀ — Vedansi le « Avvertenze alle Tavole » n. 15 riportate nell'*Annuario di statistiche giudiziarie 1961*.

14 — DISTRIBUZIONE DI FREQUENZE PER CLASSI DI VALORI DI UN CARATTERE — Nelle tavole che riportano tali distribuzioni, come regola generale, gli estremi inferiori di ciascuna classe si intendono esclusi e gli estremi superiori inclusi nella classe considerata.

15 — DATI RETTIFICATI — I dati contenuti in precedenti pubblicazioni, che non concordano con quelli del presente volume, si intendono rettificati.

16 — SEGNI CONVENZIONALI — Nelle tavole della presente pubblicazione sono adoperati i seguenti *segni convenzionali*:

Linea (—): quando il fenomeno non esiste oppure quando il fenomeno esiste e viene rilevato, ma i casi non si sono verificati.

Quattro punti (....): quando il fenomeno esiste, ma i dati non si conoscono per qualsiasi ragione.

Due punti (..): per i numeri, assoluti o relativi, che non raggiungono la cifra significativa dell'ordine minimo considerato (migliaio; milione; 0,01; 0,001; ecc.).

DISTRETTI DI CORTE DI APPELLO E SEDI DI TRIBUNALE

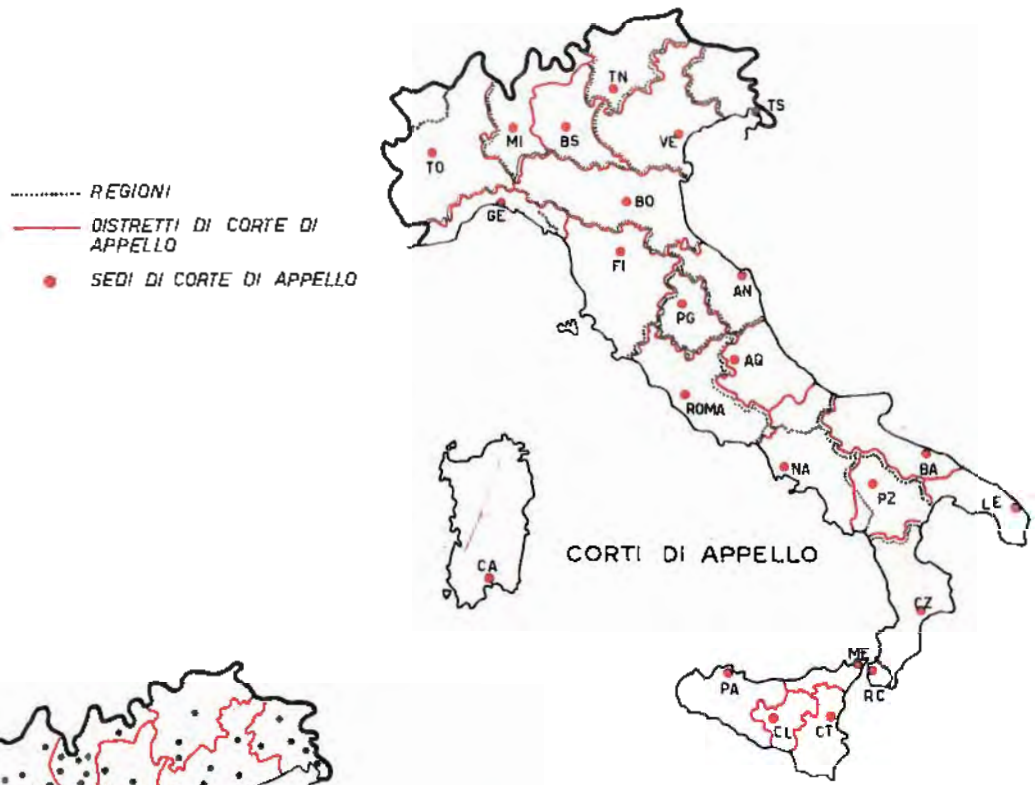

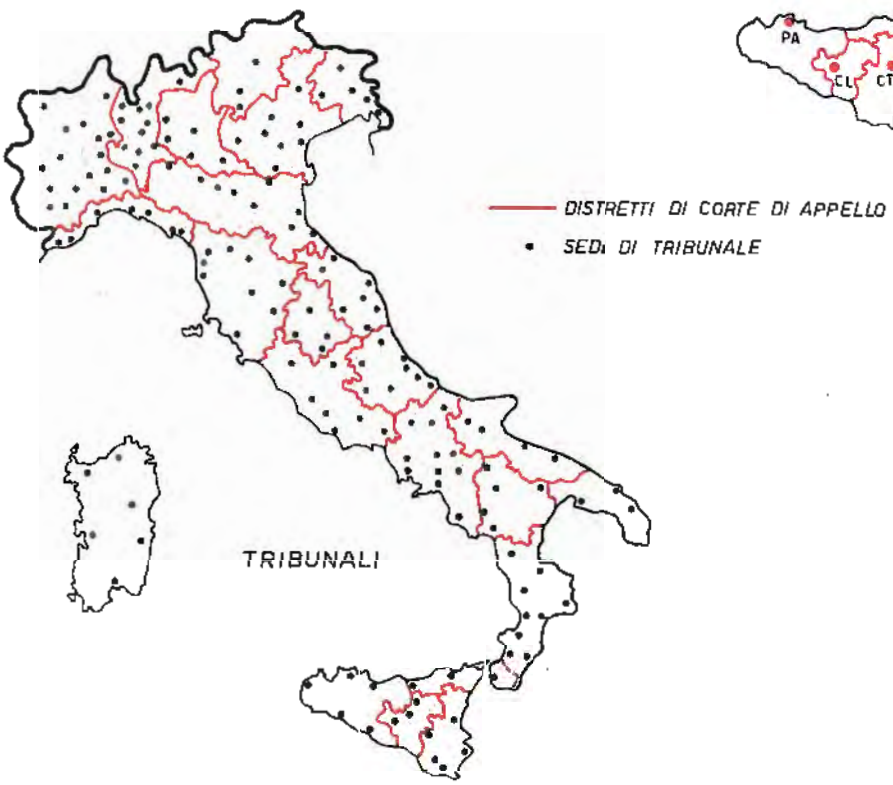

ISTITUTO CENTRALE DI STATISTICA

SEDI DI PRETURA

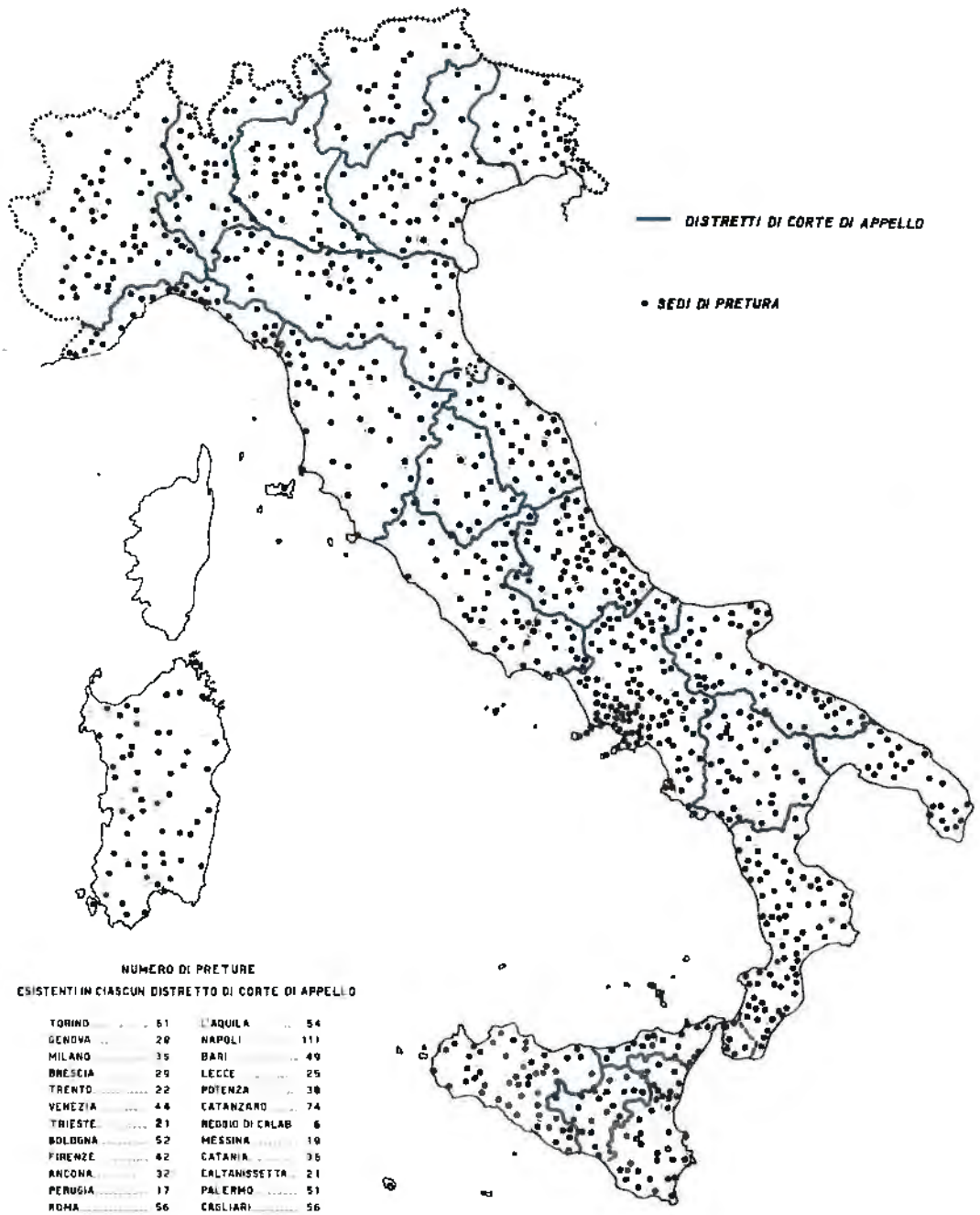

NUMERO DI PRETURE
ESISTENTI IN CIASCUN DISTRETTO DI CORTE DI APPELLO

TORINO	61	L'AQUILA	54
GENOVA	28	NAPOLI	111
MILANO	35	BARI	49
BRESCIA	29	LECCE	25
TRENTO	22	POTENZA	38
VENEZIA	44	CATANZARO	74
TRIESTE	21	REGGIO DI CALAB	6
BOLOGNA	52	MESSINA	19
FIRENZE	42	CATANIA	36
ANCONA	32	CALTANISSETTA	21
PERUGIA	17	PALERMO	51
ROMA	56	CAGLIARI	56

ITALIA 979

ISTITUTO CENTRALE DI STATISTICA

TAVOLE INTRODUTTIVE

DATI GENERALI E CONFRONTO CON GLI ANNI PRECEDENTI

GIUSTIZIA CIVILE (*)

Tav. 1 — Movimento generale dei procedimenti di cognizione

UFFICI GIUDIZIARI	Sopravvenuti			Esauriti			Pendenti a fine anno		
	1961	1962	1963	1961	1962	1963	1961	1962	1963
PRIMO GRADO									
Uffici di conciliazione . . .	91.136	66.829	54.675	95.572	76.506	62.802	66.706	57.029	48.902
Preture	198.674	196.431	209.907	176.145	185.643	189.743	246.696	257.484	277.648
Tribunali	167.900	174.468	203.864	139.860	153.908	157.296	324.864	345.424	391.992
Corti di appello	1.586	1.945	3.582	1.903	2.134	3.501	1.556	1.367	1.448
TOTALE . . .	**459.296**	**439.673**	**472.028**	**413.480**	**418.191**	**413.342**	**639.822**	**661.304**	**719.990**
GRADO DI APPELLO E DI CASSAZIONE									
Preture	983	628	571	1.107	803	759	1.870	1.695	1.507
Tribunali	10.087	10.780	10.140	10.355	10.522	10.019	18.334	18.592	18.713
Corti di appello	20.267	21.900	21.477	19.424	20.362	19.725	33.476	35.014	36.766
Corte di cassazione	4.316	4.366	4.176	3.033	3.906	3.716	7.814	8.274	8.734
TOTALE . . .	**35.653**	**37.674**	**36.364**	**33.919**	**35.593**	**34.219**	**61.494**	**63.575**	**65.720**

Tav. 2 — Procedimenti di cognizione esauriti con sentenza definitiva, secondo il modo di costituzione delle parti

UFFICI GIUDIZIARI (a)	In contraddittorio			In contumacia			Totale		
	1961	1962	1963	1961	1962	1963	1961	1962	1963
PRIMO GRADO									
Uffici di conciliazione . . .	16.021	12.336	9.937	28.401	22.507	18.391	44.422	34.843	28.328
Preture	44.225	46.379	45.683	26.941	28.700	30.041	71.166	75.079	75.724
Tribunali	42.996	46.730	47.912	8.652	9.045	9.235	51.648	55.775	57.147
Corti di appello	698	572	1.186	233	809	1.686	931	1.381	2.872
TOTALE . . .	**103.940**	**106.017**	**104.718**	**64.227**	**61.061**	**59.353**	**168.167**	**167.078**	**164.071**
GRADO DI APPELLO									
Preture	724	494	440	70	33	32	794	527	472
Tribunali	7.839	8.155	7.664	244	241	239	8.083	8.396	7.903
Corti di appello	15.263	16.233	15.612	359	312	297	15.622	16.545	15.909
TOTALE . . .	**23.826**	**24.882**	**23.716**	**673**	**586**	**568**	**24.499**	**25.468**	**24.284**

(*) Cfr. « Avvertenze alle Tavole » n. 6.
(a) Esclusa la Corte di cassazione.

Tav. 3 — Procedimenti di cognizione esauriti senza sentenza, secondo i motivi di esaurimento

UFFICI GIUDIZIARI (a)	Cancellazione dal ruolo (b)			Conciliazione delle parti in udienza o dinanzi al consulente tecnico			Altri motivi			Totale		
	1961	1962	1963	1961	1962	1963	1961	1962	1963	1961	1962	1963
PRIMO GRADO												
Uffici di conciliazione (c)	....	....	....	12.841	9.358	7.524	38.309	32.305	26.950	51.150	41.663	34.474
Preture	83.655	89.211	92.987	4.810	3.826	3.533	16.514	17.527	17.499	104.979	110.564	114.019
Tribunali	73.162	81.850	83.639	5.845	4.442	4.263	9.205	11.841	12.247	88.212	98.133	100.149
Corti di appello	839	735	615	3	2	3	130	16	11	972	753	629
TOTALE	**157.656**	**171.796**	**177.241**	**23.499**	**17.628**	**15.323**	**64.158**	**61.689**	**56.707**	**245.313**	**251.113**	**249.271**
GRADO DI APPELLO												
Preture	211	220	234	20	9	11	82	47	42	313	276	287
Tribunali	1.765	1.641	1.696	109	81	71	398	404	349	2.272	2.126	2.116
Corti di appello	2.849	2.720	2.902	114	132	94	839	965	820	3.802	3.817	3.816
TOTALE	**4.825**	**4.581**	**4.832**	**243**	**222**	**176**	**1.319**	**1.416**	**1.211**	**6.387**	**6.219**	**6.219**

(a) Esclusa la Corte di cassazione. — (b) Compresi i procedimenti riuniti ad altro procedimento in fase istruttoria. — (c) I procedimenti cancellati dal ruolo sono compresi negli «altri motivi», non rilevandosi particolarmente tale modo di esaurimento.

Tav. 4 — Principali provvedimenti in materie speciali

OGGETTO	1961	1962	1963
In materia di stato delle persone:			
Dichiarazioni di assenza	93	125	102
Dichiarazioni di morte presunta	1.650	1.514	1.496
Dichiarazioni di interdizione	1.365	1.368	1.288
Dichiarazioni di inabilitazione	59	61	62
Dichiarazioni di paternità naturale	51	55	37
Dichiarazioni di maternità naturale	11	19	12
Tardive dichiarazioni di nascita	5.791	6.096	5.991
Tardive dichiarazioni di morte	1.373	1.231	897
Legittimazioni per decreto	19	30	23
Adozioni	2.648	2.504	2.722
Affiliazioni omologate	2.407	2.297	2.354
Tutele aperte	10.879	10.119	10.398
Emancipazioni	3.235	3.511	3.985

OGGETTO	1961	1962	1963
In materia di matrimonio:			
Opposizioni alla celebrazione accolte	1	2	1
Opposizioni alla trascrizione accolte	9	1	8
Separazioni personali dei coniugi	4.695	4.895	5.279
Matrimoni annullati	98	72	55
Divorzi delibati	10	15	8
Annullamenti di matrimonio delibati	16	18	10
In applicazione della legge concordataria 27-5-1929, n. 847:			
Matrimoni annullati	179	207	170
Matrimoni rati e non consumati sciolti con dispensa	137	125	137
Altri provvedimenti	12	4	11
In materia cautelare ed esecutiva:			
Sequestri (art. 672 c.p.c.)	18.596	17.235	16.745
Nuova opera o danno temuto	4.590	3.510	3.417
Decreti di ingiunzione	472.911	456.799	438.567
Pignoramenti mobiliari	401.030	389.038	363.008
Vendite di mobili e frutti pendenti	29.212	25.548	23.020
Vendite di immobili	1.641	1.835	1.664

Tav. 5 — Procedimenti di cognizione esauriti con sentenza definitiva secondo la materia delle controversie (litigiosità)

N. d'ordine (a)	MATERIA DELLE CONTROVERSIE	Primo grado: Totale		Primo grado: Accoglimento		Grado di appello: Totale		Grado di appello: Accoglimento	
		1962	1963	1962	1963	1962	1963	1962	1963
1 a 33	Persone e famiglia	**4.120**	**4.201**	**3.650**	**3.700**	**451**	**394**	**183**	**156**
8 a 13	Matrimonio	1.536	1.616	1.280	1.364	254	225	105	88
15 a 22	Filiazione legittima e illegittima	509	534	451	464	41	39	12	17
29 a 32	Prestazione di alimenti	524	552	424	433	127	96	54	38
1 a 7, 14, 23 a 28, 33	Altri istituti	1.551	1.499	1.495	1.439	29	34	12	13
34 a 48	Successioni	**831**	**805**	**548**	**525**	**346**	**306**	**162**	**113**
34 a 41	Successione legittima e testamentaria	271	265	166	150	131	129	54	47
42 a 45	Divisione di eredità	476	456	331	328	185	137	95	54
46 a 48	Altri istituti	84	84	51	47	30	40	13	12
49 a 89	Proprietà	**13.603**	**13.423**	**9.204**	**9.175**	**3.164**	**3.001**	**1.220**	**1.169**
49 a 55	Proprietà di beni immobili	5.983	5.612	4.331	4.099	1.501	1.394	579	574
57, 58	Proprietà di beni mobili, frutti pendenti e altri diritti	2.792	2.822	1.627	1.633	319	292	118	102
60 a 64	Enfiteusi	232	238	163	156	49	46	28	21
65 a 69	Usufrutto, uso e abitazione	85	82	55	55	27	30	14	12
70 a 75	Servitù	1.370	1.486	905	1.009	560	548	235	215
76 a 84	Comunione e condominio	947	844	654	552	283	286	112	112
85 a 89	Possesso	2.150	2.310	1.448	1.646	418	389	129	129
56, 59	Altri istituti	44	29	21	25	7	16	5	4
90 a 172	Obbligazioni	**75.016**	**76.109**	**60.146**	**61.495**	**12.829**	**12.060**	**5.065**	**4.772**
90 a 97	Vendita di immobili	1.506	1.601	957	1.091	611	565	219	215
98 a 103	Vendita di autoveicoli	99	116	68	79	23	42	13	17
104 a 109	Vendita di mobili, frutti pendenti ed altri diritti	24.229	26.271	20.703	22.569	2.604	2.516	877	829
114 a 121	Locazione di immobili urbani	13.909	11.020	11.165	8.709	2.640	2.440	950	856
122 a 128	Affitto di fondi rustici	2.403	944	1.840	673	501	250	192	102
129 a 133	Appalto	1.122	1.153	838	846	435	421	185	163
134 a 137	Trasporto (contratto)	627	659	495	550	124	126	54	52
138, 139	Mandato	226	192	148	125	69	71	26	32
140, 141	Commissione	345	299	274	244	61	55	27	22
143, 144	Mediazione	529	550	341	359	173	191	59	92
147, 148	Comodato	280	256	237	234	44	36	18	10
149 a 151	Mutuo	1.360	1.423	1.026	1.084	229	257	78	81
155 a 157	Assicurazione e riassicurazione	1.532	1.588	1.224	1.326	151	156	67	59
164 a 166	Titoli di credito	3.516	3.679	2.240	2.422	494	514	161	194
167 a 169	Gestione di affari, pagamento dell'indebito e arricchimento senza causa	276	235	194	153	69	88	30	32
170 a 172	Risarcimento per fatto illecito	18.926	22.695	15.297	18.497	3.882	3.769	1.854	1.791
110 a 113, 142, 145, 146, 152 a 154, 158 a 163	Altri istituti	4.131	3.428	3.099	2.534	719	563	255	225
173 a 219	Lavoro	**27.784**	**28.812**	**18.521**	**19.381**	**6.423**	**6.315**	**2.858**	**2.806**
173 a 180	Lavoro subordinato e autonomo	16.301	16.528	12.557	13.015	3.654	3.548	1.768	1.706
181 a 184	Previdenza e assistenza obbligatoria	10.006	11.266	4.931	5.716	2.340	2.403	899	931
186 a 202	Controversie agrarie (mezzadria, colonia parziaria, soccida)	885	432	702	342	188	130	80	67
207 a 210	Società, cooperative e mutue assicuratrici	263	273	153	132	112	95	62	44
185, 203 a 206, 211 a 219	Altri istituti	329	313	178	176	129	139	49	58
220 a 243	Altre materie	**10.881**	**12.393**	**6.392**	**6.310**	**2.255**	**2.208**	**940**	**881**
220 a 222	Giurisdizione e competenza	198	176	83	73	98	100	46	42
223 a 226	Procedura	3.936	3.809	1.832	1.711	910	877	404	367
227 a 229	Delibazione di sentenze straniere	50	55	37	41	—	—	—	—
230 a 233	Istituti concorsuali (fallimento, concordato preventivo, ecc.)	3.026	3.069	2.151	2.103	487	432	189	163
234, 235	Elezioni politiche e amministrative	928	2.505	747	956	—	—	—	—
238 a 241	Imposte e tasse	1.620	1.890	765	863	483	533	186	203
236, 237, 242, 243	Altri istituti	1.123	889	777	563	277	266	115	106
	TOTALE	**132.233**	**135.743**	**98.461**	**100.586**	**25.468**	**24.284**	**10.428**	**9.897**

(a) Cfr. Tav. 51 per i singoli numeri d'ordine.

PROTESTI (*)

Tav. 6 — Protesti secondo la specie dei titoli di credito e la qualità dei protestati

Ammontare in milioni di lire

ANNI	Pagherò cambiari e tratte accettate		Tratte non accettate		Assegni bancari		Totale	
	N	Ammontare	N	Ammontare	N	Ammontare	N	Ammontare
INDIVIDUI								
1961	7.846.663	225.362	4.132.553	203.173	85.981	22.412	12.065.197	450.947
1962	7.957.010	248.852	4.413.711	240.287	92.103	27.575	12.462.824	516.714
1963	7.642.814	279.475	4.561.835	289.852	93.561	33.512	12.298.210	602.839
SOCIETA'								
1961	189.293	24.364	426.716	40.526	5.482	2.150	621.491	67.040
1962	202.215	27.446	470.329	49.107	5.121	2.693	677.665	79.246
1963	191.663	36.030	494.502	63.176	5.843	3.913	692.008	103.119
TOTALE								
1961	8.035.956	249.726	4.559.269	243.699	91.463	24.562	12.686.688	517.987
1962	8.159.225	276.298	4.884.040	289.394	97.224	30.268	13.140.489	595.960
1963	7.834.477	315.505	5.056.337	353.028	99.404	37.425	12.990.218	705.958

Tav. 7 — Protesti secondo il taglio e la specie dei titoli di credito

Ammontare in milioni di lire

TAGLI DEI TITOLI	Pagherò cambiari e tratte accettate				Tratte non accettate				Assegni bancari			
	1962		1963		1962		1963		1962		1963	
	N	Ammontare	N	Ammontare	N	Ammontare	N	Ammontare	N	Ammontare	N	Ammontare
Fino a 5.000 lire	1.967.668	8.273	1.670.011	7.137	243.912	980	217.370	871	412	2	395	1
5.000 — 10.000 »	2.424.439	20.012	2.311.708	19.203	567.185	4.569	507.171	4.121	1.340	12	1.185	10
10.000 — 20.000 »	1.357.532	21.214	1.330.137	20.928	1.057.347	16.220	992.997	15.283	3.543	60	3.336	56
20.000 — 30.000 »	688.402	18.047	693.166	18.106	758.948	19.223	760.398	19.241	4.385	118	3.927	105
30.000 — 40.000 »	290.645	10.614	287.602	10.465	472.587	16.733	508.094	17.910	3.673	134	3.341	122
40.000 — 50.000 »	426.469	20.740	428.949	20.816	397.814	18.422	421.142	19.441	6.068	279	5.096	245
50.000 — 100.000 »	557.868	44.613	589.585	47.396	763.737	56.237	866.116	63.914	18.172	1.491	16.678	1.354
100.000 — 500.000 »	408.241	91.521	470.258	108.880	577.380	115.926	715.497	148.524	46.979	11.901	48.292	12.544
Oltre 500.000 »	37.961	41.264	53.061	62.574	45.130	41.084	67.552	63.723	12.652	16.271	17.154	22.988
TOTALE	**8.159.225**	**276.298**	**7.834.477**	**315.505**	**4.884.040**	**289.394**	**5.056.337**	**353.028**	**97.224**	**30.268**	**99.404**	**37.425**

(*) Cfr. « Avvertenze alle Tavole » n. 7.

PROCEDIMENTI DI COGNIZIONE

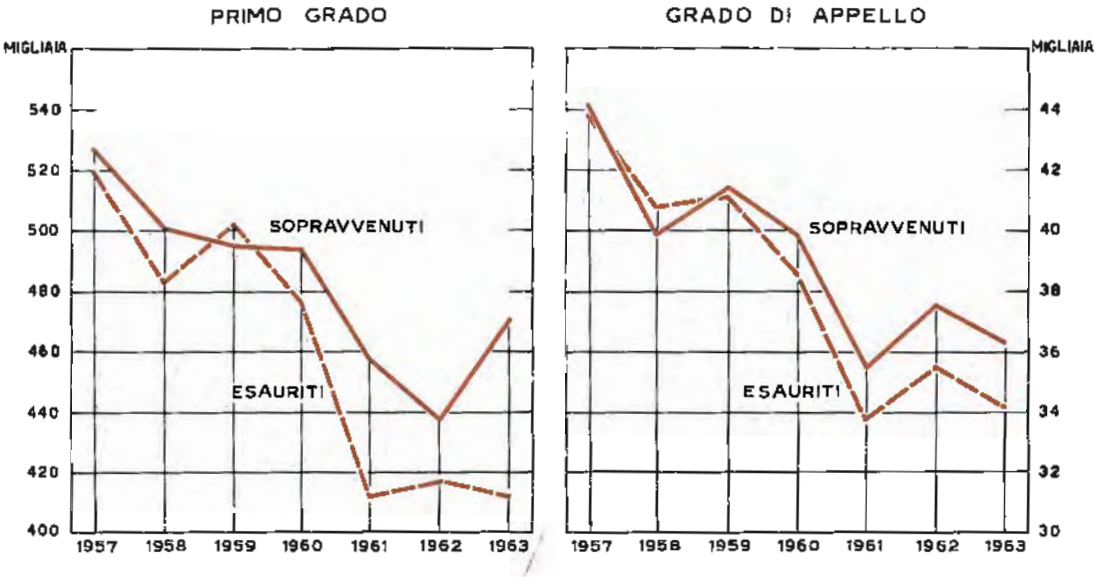

PROTESTI E FALLIMENTI

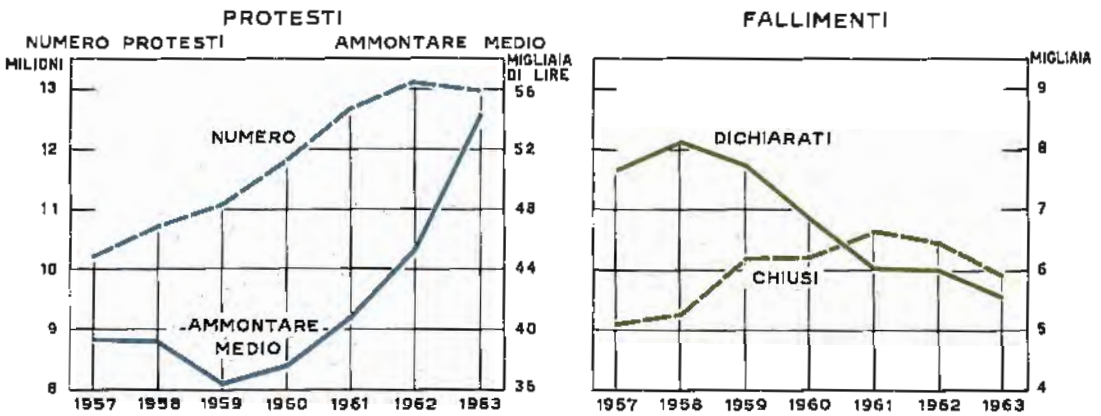

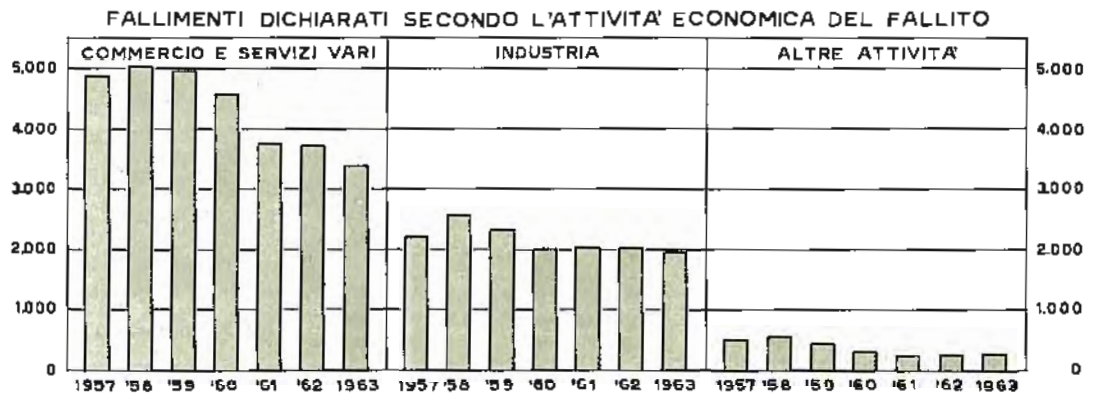

ISTITUTO CENTRALE DI STATISTICA

ATTI NOTARILI
E CONVENZIONI DI PARTICOLARE INTERESSE

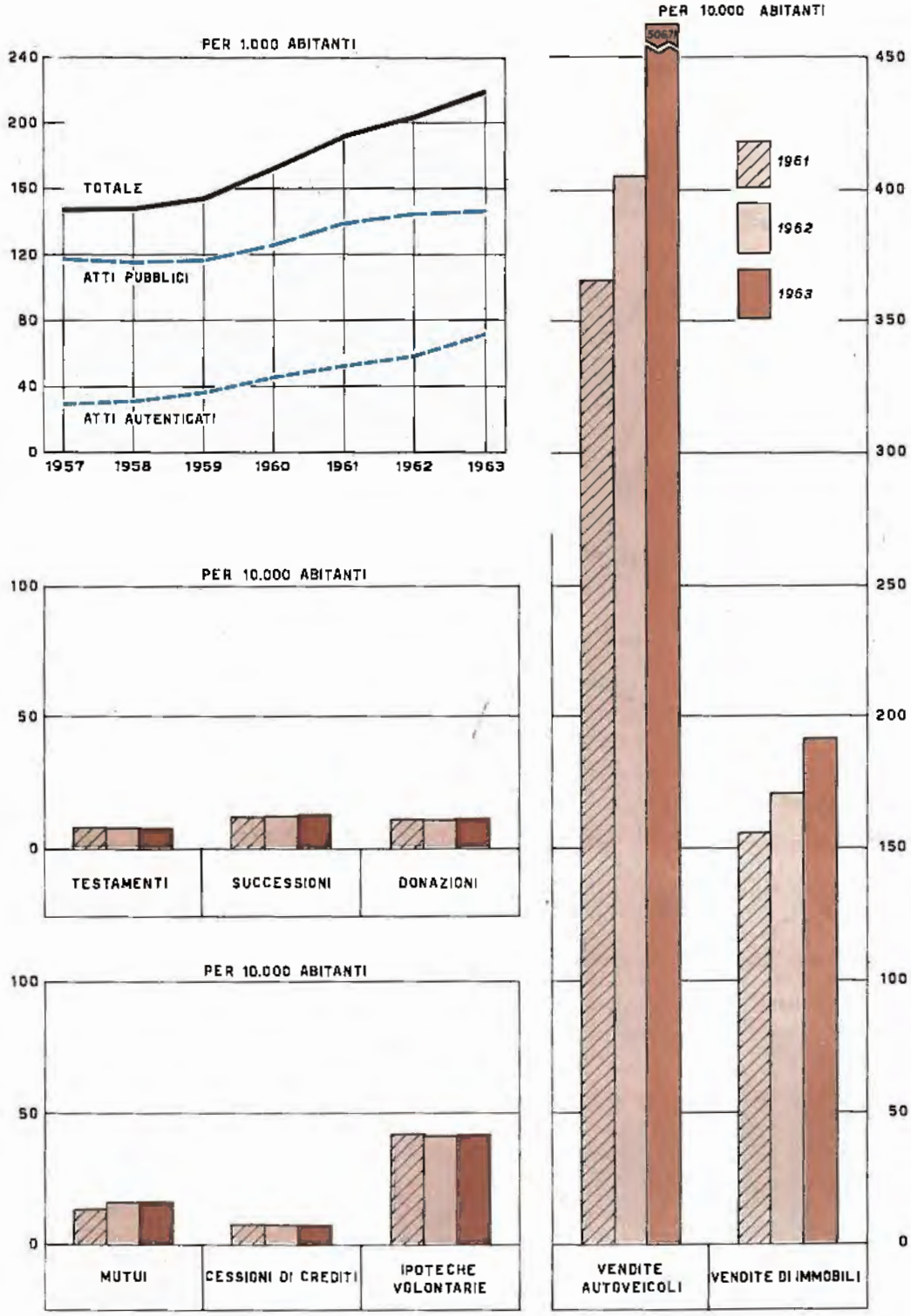

ISTITUTO CENTRALE DI STATISTICA

PROCEDURE CONCORSUALI (*)

Tav. 8 — Amministrazioni controllate e concordati preventivi proposti

ANNI	Amministrazioni controllate						Concordati preventivi proposti					
	Numero				Ammontare provvisorio (*milioni di lire*)		Numero				Ammontare provvisorio (*milioni di lire*)	
	Ditte individuali (*a*)	Società regolari		Totale	Attivo	Passivo	Ditte individuali (*a*)	Società regolari		Totale	Attivo	Passivo
		Totale	per azioni					Totale	per azioni			
INDUSTRIA												
1961	4	20	9	24	8.689	8.654	3	6	4	9	8.417	10.074
1962	5	10	7	15	6.565	6.435	7	8	5	15	5.880	6.925
1963	5	17	6	22	15.211	13.190	10	8	3	18	3.509	4.313
COMMERCIO E SERVIZI VARI												
1961	2	5	—	7	852	848	3	6	1	9	1.328	1.705
1962	5	1	1	6	863	1.638	8	4	2	12	1.624	2.858
1963	3	—	—	3	2.356	1.799	5	1	1	6	222	349
ALTRE ATTIVITA'												
1961	—	—	—	—	—	—	—	2	1	2	112	206
1962	1	—	—	1	4	2	—	1	1	1	59	117
1963	—	—	—	—	—	—	—	1	1	1	280	526
TOTALE												
1961	6	25	9	31	9.541	9.502	6	14	6	20	9.857	11.985
1962	11	11	8	22	7.432	8.075	15	13	8	28	7.563	9.900
1963	8	17	6	25	17.567	14.989	15	10	5	25	4.011	5.188

(*a*) Comprese le società di fatto.

Tav. 9 — Fallimenti dichiarati, secondo la qualità e l'attività economica dei falliti

ANNI	Ditte individuali	Società di fatto	Società regolari							Totale generale
			in nome collettivo	a responsabilità limitata	per azioni	in accomandita (semplice e per azioni)	cooperative	mutue assicuratrici	Totale	
INDUSTRIA										
1961	1.247	359	32	297	69	20	28	—	446	2.052
1962	1.219	363	40	280	80	38	27	—	465	2.047
1963	1.159	343	46	253	84	38	41	—	462	1.964
COMMERCIO E SERVIZI VARI										
1961	2.732	735	23	224	25	17	28	—	317	3.784
1962	2.723	697	19	252	32	18	26	—	347	3.767
1963	2.501	554	26	238	31	22	14	—	331	3.386
ALTRE ATTIVITA'										
1961	144	57	2	41	12	2	3	—	60	261
1962	148	64	3	37	6	5	5	—	56	268
1963	166	59	3	38	10	—	3	—	54	279
TOTALE										
1961	4.123	1.151	57	562	106	39	59	—	823	6.097
1962	4.090	1.124	62	569	118	61	58	—	868	6.082
1963	3.826	956	75	529	125	60	58	—	847	5.629

(*) Cfr. « Avvertenze alle Tavole » n. 7.

Tav. 10 — Fallimenti dichiarati, secondo rami e classi di attività economica

RAMI E CLASSI DI ATTIVITÀ	1961	1962	1963
INDUSTRIE	**2.052**	**2.047**	**1.964**
Estrattive	44	38	26
Manifatturiere	1.332	1.353	1.337
alimentari e affini	*204*	*152*	*160*
delle pelli e del cuoio	*29*	*28*	*42*
tessili, del vestiario, abbigliamento, arredamento e affini	*249*	*334*	*320*
del legno	*273*	*254*	*218*
della carta e cartotecnica, poligrafiche ed editoriali	*49*	*45*	*27*
metallurgiche e meccaniche	*231*	*181*	*183*
chimiche e affini	*56*	*46*	*52*
manifatturiere varie	*241*	*313*	*335*
Delle costruzioni e della installazione di impianti	535	548	511
Produzione e distribuzione di energia elettrica e di gas; distribuzione di acqua	33	26	16
Altre industrie	108	82	74
COMMERCIO E SERVIZI VARI	**3.784**	**3.767**	**3.386**
Generi alimentari	1.123	884	938
Altri generi	1.880	2.112	1.731
Alberghi e pubblici esercizi	527	429	413
Attività ausiliarie e servizi vari	254	342	304
TRASPORTI E COMUNICAZIONI	**251**	**256**	**267**
Trasporti terrestri	184	224	207
Trasporti per via d'acqua ed area	18	7	17
Attività ausiliarie dei trasporti	47	25	41
Comunicazioni	2	—	2
CREDITO, ASSICURAZIONE E GESTIONI FINANZIARIE	**10**	**12**	**12**
TOTALE	**6.097**	**6.082**	**5.629**

Tav. 11 — Fallimenti chiusi, secondo classi di valore dell'attivo e del passivo (a)

Ammontare in milioni di lire

CLASSI DI VALORE DELL'ATTIVO *Milioni di lire*	CLASSI DI VALORE DEL PASSIVO - *Milioni di lire*																TOTALE	
	Fino a 0,05		0,05 - 0,1		0,1 - 0,5		0,5 - 1		1 - 5		5 - 10		10 - 20		Oltre 20			
	N	ammontare	N	ammontare	N	ammontare	N	ammontare	N	ammontare	N	ammontare	N	ammontare	N	ammontare	N	ammontare
Nullo	22	0,4	14	1,1	65	17,6	73	53,7	182	429,7	34	239,5	18	262,8	9	312,0	417	1.316,8
fino a 0,05	14	0,4	18	1,4	120	37,7	96	73,2	253	561,2	54	378,4	15	205,8	3	76,9	573	1.335,0
0,05 — 0,1	9	0,3	3	0,2	45	14,7	57	42,7	172	403,1	35	231,4	8	104,9	4	180,1	333	977,4
0,1 — 0,5	4	0,1	13	1,0	118	32,9	141	109,2	672	1.713,9	176	1.215,0	89	1.223,0	32	1.985,4	1.245	6.280,5
0,5 — 1	—	—	—	—	14	5,4	69	51,3	385	1.065,9	177	1.246,9	83	1.162,9	30	1.985,9	758	5.518,3
1 — 5	—	—	—	—	4	1,3	21	17,3	568	1.720,3	492	3.563,4	355	4.921,6	199	8.293,1	1.639	18.517,0
5 — 10	—	—	—	—	—	—	—	—	8	31,6	74	563,6	173	2.549,8	192	8.016,5	447	11.161,5
10 — 20	—	—	—	—	—	—	—	—	—	—	7	60,9	73	1.084,0	238	11.612,0	318	12.756,9
oltre 20	—	—	—	—	—	—	—	—	1	3,0	—	—	3	56,0	263	34.735,6	267	34.794,6
TOTALE	**49**	**1,2**	**48**	**3,7**	**366**	**109,6**	**457**	**347,4**	**2.241**	**5.928,7**	**1.049**	**7.499,1**	**817**	**11.570,8**	**970**	**67.197,5**	**5.997**	**92.658,0**

(*a*) Esclusi i fallimenti revocati e quelli chiusi per mancanza di massa passiva.

Tav. 12 — Fallimenti chiusi, secondo l'anno di dichiarazione e il modo di chiusura

Ammontare in milioni di lire

ANNI DI DICHIARAZIONE	PAGAMENTO INTEGRALE			CONCORDATO			LIQUIDAZIONE E RIPARTIZIONE DELL'ATTIVO			INSUFFICIENZA O MANCANZA DI ATTIVO			TOTALE			REVOCA E MANCANZA DI MASSA PASSIVA
	N	Ammontare attivo	Ammontare passivo	N	Ammontare attivo	Ammontare passivo	N	Ammontare attivo	Ammontare passivo	N	Ammontare attivo	Ammontare passivo	N	Ammontare attivo	Ammontare passivo	
FALLIMENTI CHIUSI NEL 1961																
1955 e prec.	49	189,7	164,9	63	732,1	1.323,0	678	4.704,4	17.135,6	416	93,2	2.569,0	1.206	5.719,4	21.192,5	36
1956	13	20,2	19,1	47	790,1	1.137,1	318	1.471,6	6.161,5	142	6,7	493,2	520	2.288,6	7.810,9	16
1957	24	171,4	148,6	66	1.853,2	4.509,6	410	1.407,1	5.901,0	198	15,7	784,1	698	3.447,4	11.343,3	33
1958	52	605,7	544,9	134	3.624,1	7.836,5	572	2.948,7	11.157,7	220	22,3	1.137,0	978	7.200,8	20.676,1	42
1959	70	394,1	325,8	256	2.994,4	5.791,9	766	1.839,5	8.033,1	327	41,1	1.283,1	1.419	5.269,1	15.433,9	73
1960	119	206,9	180,6	243	2.274,4	4.614,0	667	1.108,5	5.289,4	471	19,2	1.049,6	1.500	3.609,0	11.133,6	174
1961	56	276,0	263,7	55	199,7	470,3	108	212,0	703,7	187	4,6	585,0	406	692,3	2.022,7	139
TOTALE	**383**	**1.864,0**	**1.647,6**	**864**	**12.468,0**	**25.682,4**	**3.519**	**13.691,8**	**54.382,0**	**1.961**	**202,8**	**7.901,0**	**6.727**	**28.226,6**	**89.613,0**	**513**
FALLIMENTI CHIUSI NEL 1962																
1955 e prec.	30	221,9	183,5	62	3.545,4	4.804,8	574	4.399,9	16.119,1	280	47,3	1.455,9	946	8.214,5	22.563,3	25
1956	19	57,4	46,4	23	388,8	642,6	255	1.273,8	5.193,0	88	13,8	484,1	385	1.733,8	6.366,1	9
1957	18	157,9	145,9	39	942,9	1.638,5	346	1.378,1	7.067,8	142	16,7	724,2	545	2.495,6	9.576,4	17
1958	20	98,9	82,7	66	882,3	1.817,7	472	2.812,1	9.697,1	218	18,0	1.256,1	776	3.811,3	12.853,6	18
1959	41	326,3	270,5	107	1.806,0	3.031,7	557	2.340,5	8.229,8	220	18,8	959,8	925	4.491,6	12.491,8	57
1960	73	173,8	150,1	173	2.272,4	4.852,2	688	1.839,4	7.664,1	297	17,2	1.036,8	1.231	4.302,8	13.703,2	70
1961	95	214,9	195,0	214	1.196,5	2.841,2	612	1.286,2	6.109,2	365	16,5	1.338,9	1.286	2.714,1	10.484,3	168
1962	35	80,2	78,1	50	432,2	940,8	139	184,7	964,5	226	6,0	991,5	450	703,1	2.974,9	106
TOTALE	**331**	**1.331,3**	**1.152,2**	**734**	**11.466,5**	**20.569,5**	**3.643**	**15.514,7**	**61.044,6**	**1.836**	**154,3**	**8.247,3**	**6.544**	**28.466,8**	**91.013,6**	**530**
FALLIMENTI CHIUSI NEL 1963																
1955 e prec.	44	296,1	251,9	30	270,6	550,6	416	3.432,0	12.179,6	197	129,1	1.335,5	687	4.127,8	14.317,6	10
1956	12	32,3	26,9	20	314,9	625,4	161	1.233,0	5.181,8	68	5,6	197,2	261	1.585,8	6.031,3	5
1957	17	39,0	28,8	30	399,8	888,7	256	1.806,9	7.931,8	104	13,1	429,9	407	2.258,8	9.279,2	9
1958	21	87,1	70,6	56	996,3	1.712,4	358	2.265,0	8.428,4	133	20,6	773,0	568	3.309,0	10.984,4	11
1959	28	343,8	310,9	63	1.547,8	4.156,8	402	2.617,3	8.363,0	127	11,1	486,1	620	4.520,0	13.316,8	18
1960	36	149,4	127,6	84	1.135,5	2.084,7	468	2.069,9	7.786,8	189	19,9	899,9	777	3.374,7	10.899,0	29
1961	48	596,3	556,4	159	1.570,1	3.228,4	586	1.930,6	8.431,5	210	21,3	1.235,2	1.003	4.118,3	13.451,5	37
1962	38	574,7	537,2	223	1.786,0	3.521,6	629	1.472,8	6.493,0	353	18,5	1.335,5	1.293	3.852,0	11.887,3	124
1963	38	111,0	86,2	44	396,7	1.006,3	102	142,0	787,8	197	6,3	610,6	381	656,0	2.490,9	164
TOTALE	**282**	**2.229,7**	**1.996,5**	**709**	**8.417,7**	**17.774,9**	**3.378**	**16.909,5**	**65.583,7**	**1.578**	**245,5**	**7.302,9**	**5.997**	**27.802,4**	**92.658,0**	**407**

STATISTICA NOTARILE (*)

Tav. 13 — Atti notarili e convenzioni in essi contenute

ATTI	1961	1962	1963	CONVENZIONI	1961	1962	1963
Atti pubblici	7.123.712	7.497.231	7.673.008	In atti pubblici	7.316.469	7.703.530	7.895.553
Atti autenticati	2.746.626	3.051.739	3.793.872	In atti autenticati	2.810.491	3.104.575	3.833.064
TOTALE	**9.870.338**	**10.548.970**	**11.466.880**	TOTALE	**10.126.960**	**10.808.105**	**11.728.617**

Tav. 14 — Principali convenzioni contenute negli atti notarili

CONVENZIONI	1961	1962	1963	CONVENZIONI	1961	1962	1963
Costituzioni di persone giuridiche	955	838	763	Costituzioni di rendita	2.161	2.230	2.286
Convenzioni matrimoniali	5.526	4.651	4.480	Affrancazioni di rendite, canoni, censi, livelli, ecc.	3.421	3.517	3.172
Riconoscimenti di figli	1.136	925	829	Fideiussioni	3.085	3.427	3.678
Testamenti	41.506	41.382	39.326	Anticresi	143	80	119
Successioni	61.726	63.250	65.117	Transazioni	1.265	1.159	1.189
Donazioni	55.560	54.223	57.095	Cessioni di crediti o di altri diritti	41.296	40.152	39.578
Enfiteusi	397	414	312	Società (costituzioni, modificazioni, ecc.)	25.742	30.289	36.562
Costituzioni di servitù	34.618	41.851	41.452	Associazioni in partecipazione	502	493	615
Comunioni di beni	12.999	12.101	13.008	Costituzioni di pegno	692	103	398
Vendite di mobili e frutti pendenti	15.108	13.828	17.780	Ipoteche volontarie	211.631	212.272	215.675
Vendite di autoveicoli	1.853.922	2.075.147	2.625.661	Processi verbali di inventario	5.212	5.801	5.717
Vendite di immobili	788.522	876.170	994.690	Processi verbali di divisione e di vendita volontaria e giudiziaria	2.163	1.488	1.114
Permute	11.595	11.504	11.972	Atti di notorietà	48.092	46.209	46.221
Locazioni	3.677	3.666	3.120	Processi verbali di apposizione o rimozione di sigilli	735	1.053	351
Contratti agrari	456	258	215	Protesti	5.878.193	6.153.241	6.229.903
Appalti	2.308	1.982	1.965	Altre convenzioni	392.899	425.429	479.453
Mandati e procure	546.674	592.703	696.666				
Depositi	5.593	4.409	5.261				
Comodati	425	396	399				
Mutui	67.025	81.464	82.475	TOTALE	**10.126.960**	**10.808.105**	**11.728.617**

(*) Cfr. « Avvertenze alle Tavole » n. 7.

GIUSTIZIA PENALE (*)

Tav. 15 — Movimento dei procedimenti

UFFICI GIUDIZIARI	Sopravvenuti			Esauriti			Pendenti a fine anno		
	1961	1962	1963	1961	1962	1963	1961	1962	1963
ISTRUTTORIA E PRIMO GRADO									
Preture	2.005.804	2.063.144	2.143.330	1.924.756	1.955.873	2.379.450	654.426	761.697	525.577
Procure	711.086	756.941	763.901	707.785	730.086	765.445	59.576	86.431	84.887
Uffici di istruzione	330.995	369.744	425.711	331.557	356.075	413.747	21.840	35.509	47.473
Sezioni istruttorie	43	76	23	62	72	113	86	90	—
Tribunali	83.038	85.883	108.750	75.559	78.327	108.426	72.682	80.238	80.562
Corti di assise	1.318	1.297	1.163	1.290	1.351	1.237	981	927	853
GRADO DI APPELLO E DI CASSAZIONE									
Tribunali	44.183	51.989	32.202	40.176	43.785	51.925	23.624	31.828	12.105
Corti di appello	22.889	25.078	25.151	21.949	22.452	25.705	19.960	22.586	22.032
Corti di assise di appello	947	1.018	924	999	959	1.095	1.278	1.337	1.166
Corte di cassazione	27.503	33.415	22.995	22.460	27.906	37.175	33.432	38.941	24.761

Tav. 16 — Procedimenti esauriti dalla Corte di cassazione

ANNI	Procedimenti ordinari								Procedimenti speciali						Totale generale
	Ricorsi contro sentenze di							Totale	In merito a					Totale	
	pretori	giudici istruttori	tribunali	corti di assise	sezioni istruttorie	corti di appello	corti di assise di appello		conflitti	rimessioni	ricorsi straordinari	revisioni	altri ricorsi		
1961	2.608	27	9.481	12	21	8.507	715	21.371	148	135	9	134	663	1.089	22.460
1962	3.833	62	12.005	25	47	9.951	636	26.559	205	139	2	109	892	1.347	27.906
1963	4.472	52	19.782	25	54	10.276	855	35.516	152	159	11	140	1.197	1.659	37.175

Tav. 17 — Provvedimenti vari emessi dall'Autorità giudiziaria

ANNI	Liberazioni condizionali	Domande di grazia				Proscioglimenti dalla garanzia amm.	Estradizioni		Misure di sicurezza
		Presentate	Concesse				All'Italia	Dall'Italia	
			a maschi	a femmine	Totale				
1961	270	20.024	1.997	365	2.362	15	32	34	3.142
1962	223	20.142	1.989	387	2.376	25	57	53	3.605
1963	167	16.224	1.141	120	1.261	11	54	46	2.905

(*) Cfr. « Avvertenze alle Tavole », n. 8.

Tav. 18 — Delitti denunciati all'Autorità giudiziaria dalla Pubblica Sicurezza e dai Carabinieri

N. d'ordine (a)	DELITTI	Totale 1961	Totale 1962	Totale 1963	Di autori noti 1961	Di autori noti 1962	Di autori noti 1963	Nei capoluoghi di provincia 1961	Nei capoluoghi di provincia 1962	Nei capoluoghi di provincia 1963
1 a 47	**Contro la persona**	**134.496**	**127.369**	**126.623**	**131.861**	**125.112**	**124.285**	**47.870**	**44.279**	**41.044**
1 a 10	Contro la vita	6.238	6.379	6.829	5.996	6.186	6.642	1.686	1.765	1.931
1	Strage	5	3	7	4	2	6	1	1	4
2, 3	Omicidio volontario consumato	477	439	443	416	388	420	93	95	106
5, 8	Omicidio volontario tentato	949	839	847	878	795	789	207	204	216
4	Infanticidio per causa d'onore	42	46	41	24	30	29	16	18	8
6, 7	Omicidio preterintenzionale	27	28	40	27	27	39	9	7	12
9, 10	Omicidio colposo	4.738	5.024	5.451	4.647	4.944	5.359	1.360	1.440	1.585
11 a 45	Contro l'incolumità e la libertà individuale	113.495	107.391	106.844	111.230	105.453	104.824	42.327	38.785	35.527
11	Percosse	3.977	3.625	3.438	3.947	3.607	3.402	1.286	1.174	1.177
12 a 14	Lesioni personali volontarie	26.483	24.237	21.666	25.971	23.786	21.244	8.557	7.661	6.636
15 a 17	Lesioni personali colpose	64.611	62.413	65.413	63.291	61.382	64.222	27.595	25.277	23.275
18 a 22	Rissa, abbandono d'incapace, ecc.	2.999	2.672	2.424	2.972	2.642	2.388	912	818	699
23 a 45	Violenza privata, minaccia, ecc.	15.425	14.444	13.903	15.049	14.036	13.568	3.977	3.855	3.740
46, 47	Ingiurie e diffamazioni	14.763	13.599	12.950	14.635	13.473	12.819	3.857	3.729	3.586
48 a 89	**Contro la famiglia, la moralità e il buon costume**	**21.574**	**20.504**	**19.417**	**21.290**	**20.178**	**19.168**	**9.005**	**8.750**	**8.208**
48 a 61	Contro la famiglia	12.865	12.326	11.714	12.865	12.326	11.712	4.735	4.617	4.344
62 a 78	Contro la moralità e il buon costume	8.346	7.877	7.413	8.077	7.560	7.173	4.148	4.022	3.752
62	Violenza carnale	1.365	1.225	1.153	1.321	1.175	1.115	381	339	296
63	Atti di libidine violenti	1.127	1.069	959	1.056	971	876	498	508	433
64	Atti osceni	2.806	2.601	2.750	2.681	2.466	2.655	1.409	1.311	1.502
65 a 78	Corruzione di minorenni, ecc.	3.048	2.982	2.551	3.019	2.948	2.527	1.860	1.864	1.521
79 a 89	Contro la sanità della stirpe	363	301	290	348	292	283	122	111	112
90 a 118	**Contro il patrimonio**	**245.546**	**243.175**	**260.152**	**69.553**	**64.160**	**61.465**	**142.673**	**141.191**	**156.416**
90 a 93	Furto	209.607	210.209	230.627	40.824	37.787	37.829	129.198	128.235	144.621
90 a 92	Furto semplice	45.643	39.963	34.064	8.149	6.882	6.097	20.977	18.330	14.640
93	Furto aggravato	163.964	170.246	196.563	32.675	30.905	31.772	108.221	109.905	129.981
94 a 109	Rapina e danni	15.499	13.564	12.273	10.232	8.782	8.028	2.639	2.539	2.560
94 a 97	Rapina, estorsione, sequestro di persona consumati	1.253	1.153	1.283	903	839	963	573	535	622
	Rapina, estorsione, sequestro di persona tentati	849	696	657	512	428	421	354	289	278
98 a 109	Danni a cose, animali, terreni, ecc.	13.397	11.715	10.333	8.817	7.515	6.644	1.712	1.715	1.660
110 a 118	Truffa ed altre frodi	20.440	19.402	17.252	18.497	17.591	15.608	10.836	10.417	9.235
110	Truffa	10.568	10.457	9.201	8.714	8.714	7.644	5.724	5.633	4.996
111	Appropriazione indebita	5.062	4.466	4.095	5.031	4.433	4.056	2.553	2.360	2.130
112	Ricettazione	1.847	1.722	1.916	1.846	1.720	1.912	926	877	1.079
113 a 118	Insolvenza fraudolenta, ecc.	2.963	2.757	2.040	2.906	2.724	1.996	1.633	1.547	1.030
119 a 212	**Contro l'economia e la fede pubblica**	**11.101**	**11.532**	**9.668**	**8.252**	**8.547**	**7.847**	**3.985**	**4.342**	**3.956**
119 a 134	Contro l'economia pubblica, l'industria e il commercio	2.238	2.776	2.465	2.217	2.768	2.455	1.340	1.647	1.368
119 a 134	Economia, industria e commercio	877	1.078	676	857	1.074	671	392	542	296
—	Bancarotta e delitti in materia commerciale	1.361	1.698	1.789	1.360	1.694	1.784	948	1.105	1.072
135 a 162	Contro l'incolumità pubblica	4.253	4.335	2.725	1.698	1.588	1.108	452	552	391
163 a 212	Contro la fede pubblica	4.610	4.421	4.478	4.337	4.191	4.284	2.193	2.143	2.197
163 a 174	Falsità in monete	491	394	378	281	229	244	198	189	170
175 a 212	Falsità in sigilli, atti e persone	4.119	4.027	4.100	4.056	3.962	4.040	1.995	1.954	2.027
213 a 373	**Contro lo Stato, le altre istituzioni sociali e l'ordine pubblico**	**14.791**	**13.305**	**13.038**	**14.696**	**13.213**	**12.973**	**5.628**	**5.213**	**5.152**
213 a 276	Contro la personalità dello Stato	193	129	197	190	126	191	79	64	61
277 a 318	Contro la pubblica amministrazione	9.586	8.441	8.115	9.540	8.389	8.082	4.237	3.811	3.680
277 a 285	Violenza, resistenza, oltraggio	6.208	5.636	5.287	6.176	5.599	5.261	2.541	2.419	2.232
286 a 294	Peculato, malversazione, ecc.	244	254	208	236	250	207	76	98	73
295 a 318	Omissione atti di ufficio, ecc.	3.134	2.551	2.620	3.128	2.540	2.614	1.620	1.294	1.375
319 a 354	Contro l'amministrazione della giustizia	4.306	4.040	4.052	4.294	4.029	4.046	1.066	1.033	1.150
355 a 366	Contro il sentimento religioso, ecc.	126	126	103	107	111	91	19	34	10
367 a 373	Contro l'ordine pubblico	580	569	571	565	558	563	227	271	251
—	**Altri delitti**	**262**	**255**	**441**	**242**	**238**	**402**	**70**	**73**	**97**
	TOTALE	**427.770**	**416.140**	**429.339**	**245.894**	**231.448**	**226.140**	**209.231**	**203.848**	**214.873**

(*) Cfr. « Avvertenze alle Tavole », n. 9.
(a) Cfr. « Avvertenze alle Tavole » n. 12 per i singoli numeri d'ordine.

DELITTI DENUNCIATI DALLA P. S. E DAI CARABINIERI

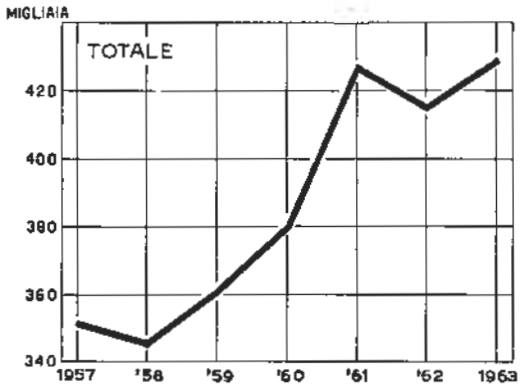

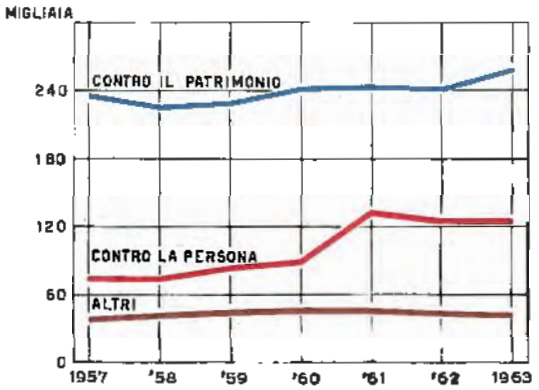

CONTRO LA PERSONA

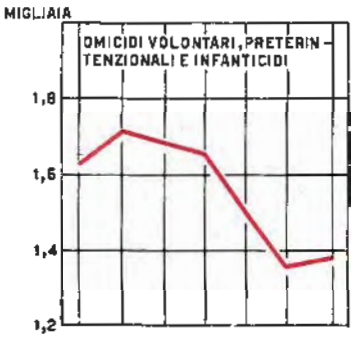

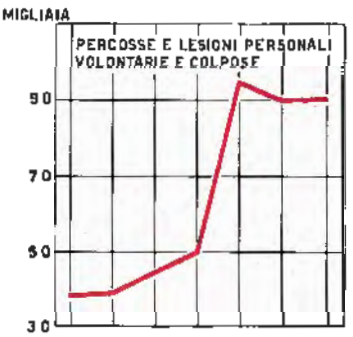

CONTRO IL PATRIMONIO

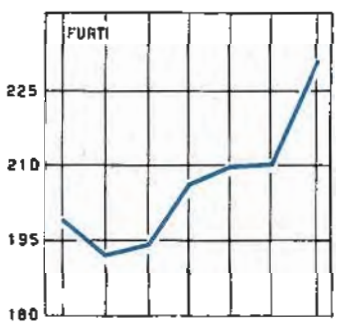

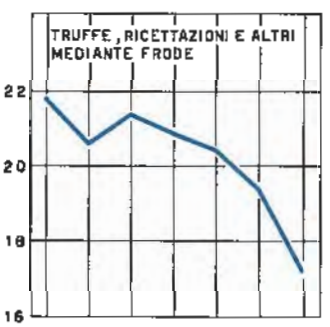

ALTRI

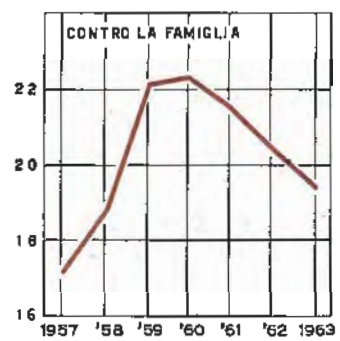

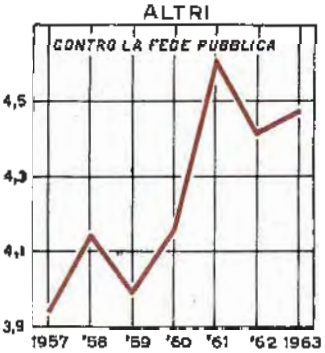

ISTITUTO CENTRALE DI STATISTICA

MINORENNI GIUDICATI CON PROVVEDIMENTO IRREVOCABILE, SECONDO LA SPECIE DEL PROVVEDIMENTO

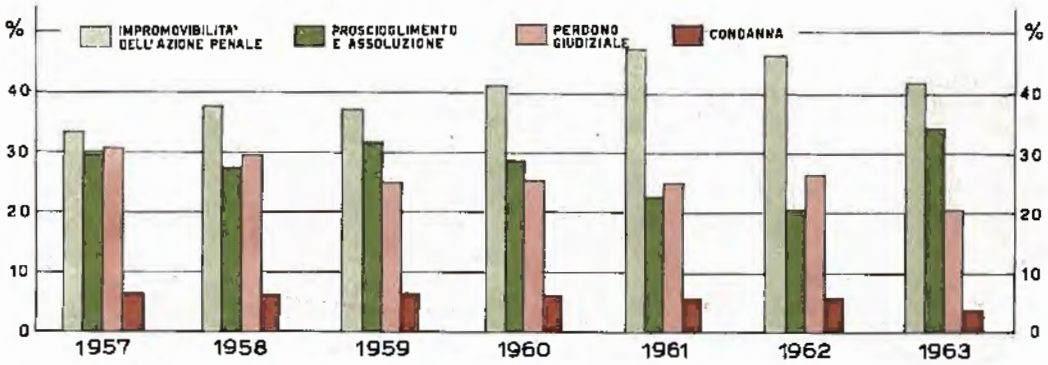

MINORENNI CONDANNATI CON PROVVEDIMENTO IRREVOCABILE, SECONDO IL DELITTO

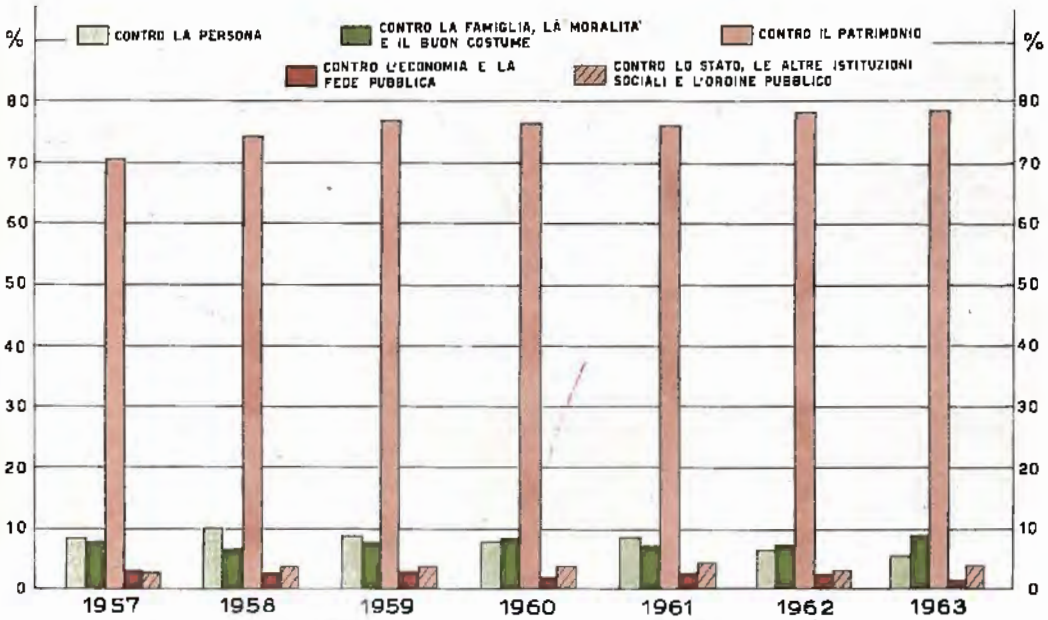

ENTRATI DALLO STATO DI LIBERTÀ, USCITI IN LIBERTÀ E DETENUTI PRESENTI A FINE ANNO PER POSIZIONE GIURIDICA

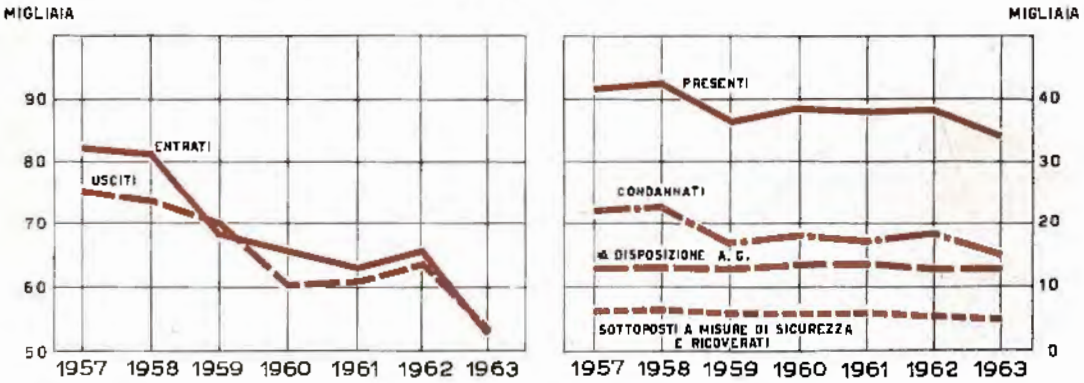

ISTITUTO CENTRALE DI STATISTICA

DELINQUENZA MINORILE (*)

Tav. 19 — Minorenni giudicati con provvedimento irrevocabile secondo la specie del provvedimento

PROVVEDIMENTI	1961			1962			1963		
	M	F	MF	M	F	MF	M	F	MF
IMPROMOVIBILITÀ DELL'AZIONE PENALE	**9.659**	**813**	**10.472**	**9.549**	**712**	**10.261**	**9.946**	**473**	**10.419**
PROSCIOGLIMENTO E ASSOLUZIONE	**9.360**	**1.089**	**10.449**	**9.324**	**1.123**	**10.447**	**12.382**	**1.268**	**13.650**
Per concessione del perdono giudiziale	5.089	362	5.451	5.493	424	5.917	4.813	280	5.093
— insufficienza di prove	613	97	710	652	108	760	417	46	463
— incapacità di intendere e di volere	804	49	853	793	52	845	595	18	613
— non aver commesso il fatto, ecc.	1.011	185	1.196	819	175	994	604	78	682
— amnistia	211	39	250	62	18	80	4.423	642	5.065
— altri motivi	1.632	357	1.989	1.505	346	1.851	1.530	204	1.734
CONDANNA	**1.077**	**44**	**1.121**	**1.234**	**40**	**1.274**	**913**	**27**	**940**
Alla multa	55	11	66	77	6	83	22	2	24
Alla reclusione	1.022	33	1.055	1.157	34	1.191	891	25	916
mesi: fino a 3	*232*	*11*	*243*	*250*	*21*	*271*	*100*	*15*	*115*
3-6	*268*	*13*	*281*	*293*	*5*	*298*	*245*	*3*	*248*
6-12	*215*	*4*	*219*	*263*	*5*	*268*	*208*	*2*	*210*
anni: 1-3	*280*	*4*	*284*	*322*	*3*	*325*	*318*	*4*	*322*
3-5	*16*	*1*	*17*	*18*	—	*18*	*17*	*1*	*18*
5-10	7	—	7	6	—	6	3	—	3
oltre 10	4	—	4	5	—	5	—	—	—
TOTALE	**20.096**	**1.946**	**22.042**	**20.107**	**1.875**	**21.982**	**23.241**	**1.768**	**25.009**

Tav. 20 — Minorenni condannati con provvedimento irrevocabile secondo alcuni caratteri

CARATTERI — DELITTI	1961			1962			1963		
	M	F	MF	M	F	MF	M	F	MF
TOTALE	**1.077**	**44**	**1.121**	**1.234**	**40**	**1.274**	**913**	**27**	**940**
ISTRUZIONE									
Analfabeti	204	17	221	243	11	254	132	7	139
Elementare	774	25	799	876	27	903	667	18	685
Superiore alla elementare	99	2	101	115	2	117	114	2	116
CONDIZIONE PROFESSIONALE									
Occupazione retribuita	775	16	791	783	10	793	552	8	560
Occupazione non retribuita	15	1	16	61	2	63	16	1	17
In cerca di prima occupazione, studente	202	3	205	307	7	314	268	3	271
In età non lavorativa ed altre condizioni	85	24	109	83	21	104	77	15	92
STAGIONE DEL DELITTO									
Primavera	264	10	274	285	8	293	238	6	244
Estate	254	13	267	350	14	364	240	2	242
Autunno	299	10	309	311	9	320	209	8	217
Inverno	260	11	271	288	9	297	226	11	237
LUOGO DEL DELITTO									
Comuni capoluoghi	475	21	496	576	17	593	464	4	468
fino a 100.000 abitanti	*154*	*6*	*160*	*132*	*4*	*136*	*117*	*1*	*118*
oltre 100.000 abitanti	*321*	*15*	*336*	*444*	*13*	*457*	*347*	*3*	*350*
Comuni non capoluoghi	602	23	625	658	23	681	449	23	472
DELITTI									
Contro la persona	88	10	98	70	9	79	43	10	53
Contro la famiglia, la moralità e il buon costume	76	7	83	88	5	93	80	5	85
Contro il patrimonio	834	16	850	981	16	997	733	9	742
Contro l'economia e la fede pubblica	24	3	27	21	3	24	12	1	13
Contro lo Stato, le altre istituzioni sociali e l'ordine pubblico	39	8	47	29	3	32	35	2	37
Altri delitti	16	—	16	45	4	49	10	—	10

(*) Cfr. « Avvertenze alle Tavole » n. 10.

Tav. 21 — Movimento dei detenuti, internati e ricoverati per tipo di stabilimento (a)

TIPO DEGLI STABILIMENTI E DEGLI ISTITUTI PER MINORI	Entrati dallo stato di libertà (c)			Usciti in libertà			Presenti al 31 dicembre		
	1961	1962	1963	1961	1962	1963	1961	1962	1963
Stabilimenti di custodia preventiva	56.061	58.369	45.146	54.346	57.361	45.831	21.767	22.359	19.685
Stabilimenti di pena ordinari	22	12	17	635	494	719	5.233	5.145	4.824
Stabilimenti di pena speciali	23	1	—	900	792	1.067	4.514	4.495	4.043
Stabilimenti per misure di sicurezza	162	148	134	894	879	1.141	3.438	3.215	3.038
Istituti di osservazione (b)	3.363	3.597	3.647	1.796	1.801	1.703	700	663	659
Case di rieducazione	1.925	2.110	1.999	622	842	674	2.555	2.477	2.236
Riformatori giudiziari	82	69	41	60	62	74	44	25	16
Sezioni carcerarie presso i centri di rieducazione	1.796	1.925	2.120	1.783	1.967	2.038	298	301	315
Prigioni-scuola	12	8	4	69	98	89	99	87	84
TOTALE	**63.446**	**66.239**	**53.108**	**61.105**	**64.293**	**53.336**	**38.648**	**38.767**	**34.900**

(a) Non sono considerati i detenuti, ricoverati e internati entrati o usciti per motivi diversi da quelli indicati nella presente tavola; tra i presenti, sono esclusi coloro che si trovavano in ospedali esterni, in licenza o comunque assenti per altri motivi. — (b) I motivi di entrata negli istituti di osservazione sono: 1) abbandono; 2) fermo per misure di sicurezza; 3) attesa di provvedimenti giudiziari; 4) attesa d'internamento in una casa di rieducazione. — (c) Sono considerati i condannati, gli individui in attesa di provvedimenti giudiziari o di internamento e i fermati per abbandono o per misure di sicurezza, cioè tutti coloro che dallo stato di libertà passano ad un qualsiasi regime carcerario; sono esclusi, pertanto, gli entrati per prima assegnazione, cioè coloro che, già detenuti, vengono assegnati per la prima volta ad uno stabilimento di pena.

Tav. 22 — Detenuti e internati presenti al 31 dicembre secondo la posizione giuridica e il tipo di stabilimento (a)

POSIZIONE GIURIDICA	Maschi			Femmine			Maschi e femmine		
	1961	1962	1963	1961	1962	1963	1961	1962	1963
STABILIMENTI DI CUSTODIA PREVENTIVA									
A disposizione dell'Autorità giudiziaria o di altra Autorità	12.166	11.484	11.383	683	621	634	12.849	12.105	12.017
Condannati con pena sospesa	—	1	—	—	—	—	—	1	—
Condannati all'arresto	555	625	310	110	98	62	665	723	372
Condannati alla reclusione	7.825	9.053	7.072	654	678	458	8.479	9.731	7.530
Condannati all'ergastolo (b)	21	22	12	2	4	4	23	26	16
Sottoposti a misure di sicurezza	47	70	59	2	4	6	49	74	65
TOTALE	**20.614**	**21.255**	**18.836**	**1.451**	**1.405**	**1.164**	**22.065**	**22.660**	**20.000**
STABILIMENTI DI PENA ORDINARI E SPECIALI									
A disposizione dell'Autorità giudiziaria o di altra Autorità	973	1.037	1.035	50	53	35	1.023	1.090	1.070
Condannati con pena sospesa	3	3	9	—	—	—	3	3	9
Condannati all'arresto	15	14	10	—	—	1	15	14	11
Condannati alla reclusione	7.663	7.470	6.856	264	263	241	7.927	7.733	7.097
Condannati all'ergastolo	773	807	690	71	67	65	844	874	755
Sottoposti a misure di sicurezza	26	7	4	8	6	5	34	13	9
TOTALE	**9.453**	**9.338**	**8.604**	**393**	**389**	**347**	**9.846**	**9.727**	**8.951**
STABILIMENTI PER MISURE DI SICUREZZA									
A disposizione dell'Autorità giudiziaria o di altra Autorità	185	185	182	24	23	25	209	208	207
Condannati con pena sospesa	136	110	116	12	12	15	148	122	131
Condannati alla reclusione	47	48	32	12	8	7	59	56	39
Condannati all'ergastolo (b)	3	10	22	1	1	1	4	11	23
Sottoposti a misure di sicurezza	2.837	2.613	2.445	225	230	209	3.062	2.843	2.654
TOTALE	**3.208**	**2.966**	**2.797**	**274**	**274**	**257**	**3.482**	**3.240**	**3.054**
TOTALE									
A disposizione dell'Autorità giudiziaria o di altra Autorità	13.324	12.706	12.600	757	697	694	14.081	13.403	13.294
Condannati con pena sospesa	139	114	125	12	12	15	151	126	140
Condannati all'arresto	570	639	320	110	98	63	680	737	383
Condannati alla reclusione	15.535	16.571	13.960	930	949	706	16.465	17.520	14.666
Condannati all'ergastolo	797	839	724	74	72	70	871	911	794
Sottoposti a misure di sicurezza	2.910	2.690	2.508	235	240	220	3.145	2.930	2.728
TOTALE	**33.275**	**33.559**	**30.237**	**2.118**	**2.068**	**1.768**	**35.393**	**35.627**	**32.005**

(*) Cfr. « Avvertenze alle Tavole » n. 11.
(a) Escluse le case di rieducazione e gli istituti di osservazione, in cui erano ricoverati 2.895 minorenni (cfr. Tav. 23).
(b) Condannati in attesa di assegnazione, appellanti, ricorrenti.

Tav. 23 — Minorenni detenuti, internati e ricoverati, presenti al 31 dicembre, secondo la posizione giuridica (a)

POSIZIONE GIURIDICA	Maschi			Femmine			Maschi e femmine		
	1961	1962	1963	1961	1962	1963	1961	1962	1963
A disposizione dell'Autorità giudiziaria o di altra Autorità	369	388	443	5	12	8	374	400	451
Condannati all'arresto	—	—	—	—	—	—	—	—	—
Condannati alla reclusione	66	55	30	2	—	—	68	55	30
fino a 6 mesi	*16*	*5*	*2*	*1*	—	—	*17*	*5*	*2*
da 6 mesi a 1 anno	*7*	*18*	*5*	—	—	—	*7*	*18*	*5*
da 1 a 2 anni	*18*	*16*	*15*	*1*	—	—	*19*	*16*	*15*
oltre 2 anni	*25*	*16*	*8*	—	—	—	*25*	*16*	*8*
Sottoposti a misure di sicurezza	45	36	22	1	1	1	46	37	23
Ricoverati nelle Case di rieducazione e negli Istituti di osservazione	1.938	1.900	1.704	1.317	1.240	1.191	3.255	3.140	2.895
TOTALE	**2.418**	**2.379**	**2.199**	**1.325**	**1.253**	**1.200**	**3.743**	**3.632**	**3.399**

(a) I dati si riferiscono ai minori degli anni 18 presenti nei diversi stabilimenti (cfr. Tav. 132), nelle case di rieducazione e negli istituti di osservazione (cfr. Tav. 136).

Tav. 24 — Giornate di presenza, disciplina e altre notizie per tipo di stabilimento

OGGETTO	Stabilimenti							Totale
	Custodia preventiva	Pena ordinari		Pena speciali			Misure di sicurezza	
		Totale	Case di reclusione	Totale	Case di lavoro all'aperto	Case per minorati		
ANNO 1961								
Giornate di presenza	8.419.954	1.945.353	1.838.622	1.787.138	737.359	751.837	1.309.024	13.461.469
Al lavoro	2.609.301	1.409.459	1.315.184	1.294.763	670.375	406.173	595.657	5.909.180
In ozio	5.810.653	535.894	523.438	492.375	66.984	345.664	713.367	7.552.289
Disciplina (a)								
Infrazioni	11.007	1.607	1.416	1.907	955	457	307	14.828
Punizioni	8.439	1.411	1.318	1.446	800	324	198	11.494
Condizioni igienico-sanitarie (a)								
Ricoverati in infermeria al 31 dicembre	1.276	263	252	257	97	128	113	1.909
Capienza degli stabilimenti								
Cubicoli, celle, ecc.	14.914	3.289	2.938	1.966	406	656	1.160	21.329
Posti letto disponibili	47.571	6.939	6.478	6.632	2.979	1.928	4.049	65.191
Locali di uso generale	3.481	806	644	565	117	281	247	5.099
ANNO 1962								
Giornate di presenza	8.280.005	1.899.187	1.805.869	1.713.392	649.804	765.371	1.329.028	13.221.612
Al lavoro	2.722.064	1.386.271	1.301.935	1.237.516	595.079	417.689	614.412	5.960.263
In ozio	5.557.941	512.916	503.934	475.876	54.725	347.682	714.616	7.261.349
Disciplina (a)								
Infrazioni	10.753	1.712	1.532	1.949	991	368	824	15.238
Punizioni	7.967	1.294	1.181	1.519	777	278	628	11.408
Condizioni igienico-sanitarie (a)								
Ricoverati in infermeria al 31 dicembre	1.546	219	208	179	8	140	190	2.134
Capienza degli stabilimenti								
Cubicoli, celle, ecc.	14.894	3.256	2.908	1.947	382	668	1.161	21.258
Posti letto disponibili	46.976	6.899	6.438	6.281	2.629	1.938	4.064	64.220
Locali di uso generale	3.400	791	629	539	91	283	245	4.975
ANNO 1963								
Giornate di presenza	7.549.330	1.780.875	1.703.536	1.636.761	646.070	720.617	1.248.705	12.215.671
Al lavoro	2.644.085	1.314.419	1.239.988	1.209.505	601.949	405.446	608.931	5.776.940
In ozio	4.905.245	466.456	463.548	427.256	44.121	315.171	639.774	6.438.731
Disciplina (a)								
Infrazioni	11.025	2.159	2.038	2.339	1.377	431	1.836	17.359
Punizioni	9.158	1.900	1.806	1.973	1.236	355	1.769	14.800
Condizioni igienico-sanitarie (a)								
Ricoverati in infermeria al 31 dicembre	1.297	221	218	175	29	130	128	1.821
Capienza degli stabilimenti								
Cubicoli, celle, ecc.	14.764	3.499	3.154	2.209	542	662	1.320	21.792
Posti letto disponibili	45.646	7.224	6.763	7.411	3.424	1.900	4.343	64.624
Locali di uso generale	3.001	501	499	543	45	267	210	4.255

(a) I dati relativi agli stabilimenti di custodia preventiva si riferiscono alle sole carceri giudiziarie centrali.

PARTE I

GIUSTIZIA CIVILE E STATISTICHE GIURIDICO - AMMINISTRATIVE

CAP. 1 — PROCEDIMENTI (*)

COMPLESSO DELLE MAGISTRATURE (a)

Tav. 25 — Movimento generale dei procedimenti di cognizione

DISTRETTI DI CORTE DI APPELLO	Primo grado						Grado di appello					
	A carico		Esauriti			Pendenti alla fine dell'anno	A carico		Esauriti			Pendenti alla fine dell'anno
	pendenti all'inizio dell'anno	sopravvenuti	con sentenza	senza sentenza	Totale		pendenti all'inizio dell'anno	sopravvenuti	con sentenza	senza sentenza	Totale	
Torino	38.856	38.223	13.001	17.876	30.877	46 202	2.836	1.739	1.298	323	1.621	2.954
Genova	23.038	19.311	7.411	10.189	17.600	24.749	2.557	1.511	1.264	433	1.697	2.371
Milano	71.505	61.690	18.499	30.405	48.904	84 291	3.798	3.548	2.820	771	3.591	3.755
Brescia	19.231	15.627	4.715	8.333	13.048	21.810	1.153	824	629	176	805	1.172
Trento	5.475	5.709	2.538	2.564	5.102	6.082	563	483	408	74	482	564
Venezia	20.647	23.958	8.980	12.144	21.124	23.481	2.827	1.625	1.108	322	1.430	3.022
Trieste	8.310	10.007	4.637	4.251	8.888	9.429	686	513	453	95	548	651
Bologna	31.319	23.411	7.431	12.046	19.477	35.253	2.316	1.586	1.165	395	1.560	2.342
Ancona	12.185	8.635	3.069	3.891	6.960	13.860	905	432	350	72	422	915
Firenze	24.351	23.328	8.356	12.598	20.954	26.725	2.226	1.515	1.075	305	1.380	2.361
Perugia	5.214	5.359	2.302	2.719	5.021	5.552	733	423	358	80	438	718
Roma	86.059	52.598	16.896	25.762	42.658	95.999	7.615	4.083	3.260	696	3.956	7.742
Napoli	112.584	69.847	20.912	41.960	62.872	119.559	10.534	4.934	3.504	861	4.365	11.103
L'Aquila	14.066	7.415	2.879	4.526	7.405	14.076	927	551	410	82	492	986
Bari	30.528	20.892	7.424	11.624	19.048	32.372	1.830	1.356	985	248	1.233	1.953
Lecce	21.703	13.053	5.442	6.838	12.280	22.476	1.959	1.267	797	183	980	2.246
Potenza	9.935	5.355	2.489	3.321	5.810	9.480	883	522	378	93	471	934
Catanzaro	23.487	11.359	4.914	6.891	11.805	23.041	1.953	685	480	167	647	1.991
Reggio di Cal. (sez.)	4.506	2.052	726	906	1.632	4.926	548	189	194	38	232	505
Palermo	24.143	13.519	6.741	7.930	14.671	22.991	2.397	1.507	1.238	295	1.533	2.371
Messina	11.095	6.615	3.122	3.469	6.591	11.119	1.238	798	488	100	588	1.448
Caltanissetta	4.661	3.418	1.634	1.920	3.554	4.525	710	313	340	63	403	620
Catania	32.515	16.387	5.970	9.914	15.884	33.018	2.420	1.238	867	245	1.112	2.546
Cagliari	25.891	14.260	3.983	7.194	11.177	28.974	1.687	546	415	102	517	1.716
ITALIA	**661.304**	**472.028**	**164.071**	**249.271**	**413.342**	**719.990**	**55.301**	**32.188**	**24.284**	**6.219**	**30.503**	**56.986**

(*) Cfr. « Avvertenze alle Tavole » n. 6. — (a) Esclusa la Corte di cassazione.

UFFICI DI CONCILIAZIONE

Tav. 26 — Movimento dei procedimenti di cognizione

DISTRETTI DI CORTE DI APPELLO	A carico		Esauriti										
			Senza sentenza		Con sentenza definitiva								Totale
							oggetto		valore				
	pendenti all'inizio dell'anno	sopravvenuti	N	per conciliazione delle parti	N	in contumacia	contratti di locazione di immobili	domande relative a beni mobili	fino a 2.000 lire	2.000-5.000	5.000-10.000	10.000-25.000 lire	
Torino	2.735	4.386	2.176	394	2.617	1.781	105	2.512	32	182	661	1.742	4.793
Genova	997	1.813	866	150	1.035	766	13	1.022	2	57	202	774	1.901
Milano	2.501	4.274	2.357	439	2.167	1.637	59	2.108	9	134	424	1.600	4.524
Brescia	879	1.496	872	309	670	459	57	613	5	53	170	442	1.542
Trento	398	703	374	136	411	265	—	411	63	32	76	240	785
Venezia	1.021	2.738	1.363	423	1.578	1.188	55	1.523	20	116	355	1.087	2.941
Trieste	538	2.377	837	229	1.536	985	103	1.433	30	140	403	963	2.373
Bologna	1.815	2.265	1.163	96	1.309	1.028	47	1.262	33	93	295	888	2.472
Ancona	1.049	848	548	133	378	249	27	351	4	46	98	230	926
Firenze	1.580	1.835	1.146	111	1.105	836	60	1.045	21	91	317	676	2.251
Perugia	627	1.092	563	68	535	416	5	530	19	47	151	318	1.098
Roma	3.007	2.823	2.108	370	1.427	752	106	1.321	14	107	280	1.026	3.535
Napoli	8.197	5.750	4.497	981	2.505	1.484	208	2.297	77	351	681	1.396	7.002
L'Aquila	2.637	1.331	1.254	337	846	532	36	810	21	105	251	469	2.100
Bari	5.612	4.252	2.602	216	2.211	1.525	106	2.105	84	354	681	1.092	4.813
Lecce	3.082	2.156	1.571	261	928	518	50	878	50	134	265	479	2.499
Potenza	2.394	1.081	1.108	341	538	285	66	472	31	92	163	252	1.646
Catanzaro	4.875	3.541	2.147	612	1.967	1.277	62	1.905	134	433	596	804	4.114
Reggio di Cal. (sez.)	112	106	82	13	64	37	4	60	—	3	15	46	146
Palermo	2.506	1.619	1.095	129	557	264	43	514	27	88	135	307	1.652
Messina	1.204	983	729	249	405	229	34	371	32	71	118	184	1.134
Caltanissetta	1.013	1.104	633	102	507	328	49	458	45	112	156	194	1.140
Catania	3.954	2.834	1.922	343	1.424	804	180	1.244	83	280	461	600	3.346
Cagliari	4.296	3.268	2.461	1.082	1.608	746	111	1.497	120	298	485	705	4.069
ITALIA	**57.029**	**54.675**	**34.474**	**7.524**	**28.328**	**18.391**	**1.586**	**26.742**	**956**	**3.419**	**7.439**	**16.514**	**62.802**

Tav. 27 — Conciliazioni in sede non contenziosa, secondo il valore

DISTRETTI DI CORTE DI APPELLO	Fino a 5.000 lire		5.000-10.000		10.000-20.000		20.000-50.000		Oltre 50.000 lire		Valore indeterminato		Totale	
	N	riuscite	N	riuscite	N	riuscite	N	riuscite	N	riuscite	N	riuscite	N	riuscite
Torino	46	42	85	71	96	81	67	44	21	10	77	52	392	300
Genova	2	—	6	4	11	7	14	8	7	4	13	5	53	28
Milano	56	54	52	49	120	100	74	66	53	37	221	138	576	444
Brescia	71	68	94	83	141	99	164	76	64	30	210	142	744	498
Trento	26	20	31	23	51	37	28	21	18	11	70	45	224	157
Venezia	34	30	52	41	91	69	79	55	39	24	150	90	445	309
Trieste	14	12	38	34	45	42	20	12	17	12	110	69	244	181
Bologna	1	1	8	6	15	13	18	14	8	2	44	37	94	73
Ancona	17	17	14	13	18	13	7	6	1	1	—	—	57	50
Firenze	20	13	14	11	23	17	15	11	11	3	8	3	91	58
Perugia	1	1	3	3	8	5	3	—	1	1	3	3	19	13
Roma	146	116	76	61	106	85	81	70	67	54	105	79	581	465
Napoli	83	50	127	87	106	80	48	30	—	—	14	14	378	261
L'Aquila	31	31	42	38	20	18	10	8	—	—	14	14	117	109
Bari	21	12	25	19	27	20	26	20	—	—	8	8	107	79
Lecce	11	8	29	22	17	12	5	4	—	—	1	1	63	47
Potenza	28	16	13	10	11	10	11	10	3	3	4	4	70	53
Catanzaro	62	59	47	39	26	21	21	17	3	3	26	26	185	165
Reggio di Cal. (sez.)	—	—	—	—	—	—	2	2	—	—	—	—	2	2
Palermo	—	—	1	1	—	—	—	—	—	—	6	6	7	7
Messina	65	58	52	47	35	32	10	6	2	—	—	—	164	143
Caltanissetta	—	—	1	1	2	2	2	2	3	3	—	—	8	8
Catania	2	2	6	6	5	5	3	2	1	1	5	5	22	21
Cagliari	110	93	168	152	189	162	63	40	7	5	2	—	539	452
ITALIA	**847**	**703**	**984**	**821**	**1.163**	**930**	**771**	**524**	**326**	**204**	**1.091**	**741**	**5.182**	**3.923**

PRETURE, TRIBUNALI E CORTI DI APPELLO

Tav. 28 — Procedimenti di cognizione a carico

DISTRETTI DI CORTE DI APPELLO	Pendenti all'inizio dell'anno				Sopravvenuti			
	Preture	Tribunali	Corti di appello	Totale	Preture	Tribunali	Corti di appello	Totale
PRIMO GRADO								
Torino	14.861	21.244	16	36.121	17.834	15.489	514	33.837
Genova	8.577	13.463	1	22.041	8.712	8.628	158	17.498
Milano	33.529	35.363	112	69.004	32.820	24.411	185	57.416
Brescia	8.825	9.521	6	18.352	6.597	7.509	25	14.131
Trento	1.892	3.179	6	5.077	2.466	2.461	79	5.006
Venezia	6.909	12.711	6	19.626	10.228	10.988	4	21.220
Trieste	3.253	4.514	5	7.772	4.019	3.568	43	7.630
Bologna	11.049	18.446	9	29.504	9.528	11.396	222	21.146
Ancona	4.070	7.066	—	11.136	3.267	4.477	43	7.787
Firenze	8.567	14.142	62	22.771	9.824	11.548	121	21.493
Perugia	1.854	2.730	3	4.587	2.191	2.043	33	4.267
Roma	27.514	54.471	1.067	83.052	22.221	25.826	1.728	49.775
Napoli	46.723	57.645	19	104.387	34.642	29.433	22	64.097
L'Aquila	5.498	5.925	6	11.429	3.100	2.945	39	6.084
Bari	11.923	12.984	9	24.916	9.511	7.088	41	16.640
Lecce	7.781	10.835	5	18.621	5.381	5.492	24	10.897
Potenza	3.465	4.076	—	7.541	1.970	2.265	39	4.274
Catanzaro	9.642	8.969	1	18.612	4.466	3.303	49	7.818
Reggio di Calabria (sez.)	1.823	2.571	—	4.394	915	986	45	1.946
Palermo	8.519	13.098	20	21.637	4.943	6.851	106	11.900
Messina	3.564	6.318	9	9.891	2.521	3.091	20	5.632
Caltanissetta	1.940	1.703	5	3.648	1.275	1.031	8	2.314
Catania	13.531	15.030	—	28.561	6.810	6.724	19	13.553
Cagliari	12.175	9.420	—	21.595	4.666	6.311	15	10.992
ITALIA	**257.484**	**345.424**	**1.367**	**604.275**	**209.907**	**203.864**	**3.582**	**417.353**
GRADO DI APPELLO								
Torino	23	740	2.073	2.836	36	560	1.143	1.739
Genova	12	1.079	1.466	2.557	10	438	1.063	1.511
Milano	44	980	2.774	3.798	37	1.063	2.448	3.548
Brescia	67	350	736	1.153	9	258	557	824
Trento	8	225	330	563	2	171	310	483
Venezia	27	774	2.026	2.827	11	496	1.118	1.625
Trieste	10	212	464	686	6	204	303	513
Bologna	48	724	1.544	2.316	15	425	1.146	1.586
Ancona	25	246	634	905	15	130	287	432
Firenze	24	343	1.859	2.226	24	411	1.080	1.515
Perugia	4	223	506	733	3	115	305	423
Roma	20	2.978	4.617	7.615	38	1.237	2.808	4.083
Napoli	268	4.273	5.993	10.534	84	1.345	3.505	4.934
L'Aquila	61	400	466	927	15	216	320	551
Bari	193	495	1.142	1.830	62	571	723	1.356
Lecce	115	414	1.430	1.959	36	392	839	1.267
Potenza	106	168	609	883	12	177	333	522
Catanzaro	176	548	1.229	1.953	43	277	365	685
Reggio di Calabria (sez.)	26	102	420	548	1	63	125	189
Palermo	59	760	1.578	2.397	28	491	988	1.507
Messina	26	314	898	1.238	10	219	569	798
Caltanissetta	21	291	398	710	18	84	211	313
Catania	174	842	1.404	2.420	32	588	618	1.238
Cagliari	158	1.111	418	1.687	24	209	313	546
ITALIA	**1.695**	**18.592**	**35.014**	**55.301**	**571**	**10.140**	**21.477**	**32.188**

Tav. 29 — Procedimenti di cognizione esauriti

DISTRETTI DI CORTE DI APPELLO	Senza sentenza				Con sentenza definitiva				Totale generale
	Preture	Tribunali	Corti di di appello	Totale	Preture	Tribunali	Corti di di appello	Totale	
PRIMO GRADO									
Torino	7.867	7.831	2	15.700	6.531	3.351	502	10.384	26.084
Genova	5.087	4.229	7	9.323	3.489	2.782	105	6.376	15.699
Milano	15.811	12.227	10	28.048	10.091	6.066	175	16.332	44.380
Brescia	4.014	3.447	—	7.461	2.409	1.613	23	4.045	11.506
Trento	1.085	1.105	—	2.190	1.192	855	80	2.127	4.317
Venezia	5.337	5.442	2	10.781	4.506	2.889	7	7.402	18.183
Trieste	1.850	1.564	—	3.414	2.082	982	37	3.101	6.515
Bologna	4.895	5.986	2	10.883	3.427	2.489	206	6.122	17.005
Ancona	1.529	1.810	4	3.343	1.422	1.230	39	2.691	6.034
Firenze	5.167	6.279	6	11.452	4.116	3.026	109	7.251	18.703
Perugia	1.202	952	2	2.156	1.009	730	28	1.767	3.923
Roma	10.767	12.310	577	23.654	7.757	6.541	1.171	15.469	39.123
Napoli	21.029	16.427	7	37.463	8.830	9.563	14	18.407	55.870
L'Aquila	1.875	1.397	—	3.272	1.176	817	40	2.033	5.305
Bari	5.632	3.390	—	9.022	3.277	1.896	40	5.213	14.235
Lecce	2.939	2.327	1	5.267	2.142	2.345	27	4.514	**9.781**
Potenza	1.390	823	—	2.213	1.150	762	39	1.951	**4.164**
Catanzaro	2.919	1.823	2	4.744	1.823	1.081	43	2.947	**7.691**
Reggio di Calabria (sez.)	460	363	1	824	284	334	44	662	**1.486**
Palermo	3.535	3.298	2	6.835	2.678	3.429	77	6.184	13.019
Messina	1.576	1.163	1	2.740	1.343	1.347	27	2.717	**5.457**
Caltanissetta	856	431	—	1.287	538	578	11	1.127	2.414
Catania	4.756	3.233	3	7.992	2.765	1.765	16	4.546	12.538
Cagliari	2.441	2.292	—	4.733	1.687	676	12	2.375	**7.108**
ITALIA	**114.019**	**100.149**	**629**	**214.797**	**75.724**	**57.147**	**2.872**	**135.743**	**350.540**
GRADO DI APPELLO									
Torino	10	154	159	323	20	412	866	1.298	1.621
Genova	6	121	306	433	6	420	838	1.264	1.697
Milano	13	238	520	771	26	835	1.939	2.820	3.591
Brescia	20	64	92	176	11	205	413	629	805
Trento	1	27	46	74	7	165	236	408	482
Venezia	6	120	196	322	14	355	739	1.108	1.430
Trieste	1	46	48	95	7	185	261	453	548
Bologna	6	103	286	395	21	318	826	1.165	1.560
Ancona	4	32	36	72	10	118	222	350	422
Firenze	7	80	218	305	15	381	679	1.075	1.380
Perugia	—	22	58	80	4	60	294	358	438
Roma	5	221	470	696	22	882	2.356	3.260	3.956
Napoli	57	313	491	861	62	1.224	2.218	3.504	4.365
L'Aquila	5	39	38	82	9	181	220	410	492
Bari	26	89	133	248	46	448	491	985	1.233
Lecce	18	53	112	183	32	242	523	797	980
Potenza	18	25	50	93	25	104	249	378	471
Catanzaro	17	43	107	167	37	249	194	480	647
Reggio di Calabria (sez.)	7	12	19	38	12	49	133	194	232
Palermo	25	104	166	295	16	368	854	1.238	1.533
Messina	3	35	62	100	7	139	342	488	588
Caltanissetta	2	19	42	63	15	94	231	340	403
Catania	20	103	122	245	30	334	503	867	1.112
Cagliari	10	53	39	102	18	115	282	415	517
ITALIA	**287**	**2.116**	**3.816**	**6.219**	**472**	**7.903**	**15.909**	**24.284**	**30.503**

Tav. 30 — Procedimenti di cognizione esauriti secondo i motivi di esaurimento

PRIMO GRADO

DISTRETTI DI CORTE DI APPELLO	Senza sentenza								Con sentenza definitiva				Totale generale
	Inammissibilità o improcedibilità dell'appello	Cancellazione dal ruolo	Estinzione					Totale	Accoglimento	Rigetto		Totale	
			mancata comparizione alla prima udienza	conciliazione in udienza o dinanzi al consulente tecnico	rinuncia agli atti del giudizio	inattività delle parti	rimessione ad altra autorità			della domanda attrice	per incompetenza, improcedibilità, ecc.		
PRETURE													
Torino	—	6.947	28	198	250	235	209	7.867	5.690	684	157	6.531	14.398
Genova	—	4.304	83	147	66	286	201	5.087	2.861	510	118	3.489	8.576
Milano	—	13.968	195	262	240	296	850	15.811	8.643	1.205	243	10.091	25.902
Brescia	—	3.319	10	120	272	133	160	4.014	2.004	339	66	2.409	6.423
Trento	—	934	8	19	21	47	56	1.085	960	187	45	1.192	2.277
Venezia	—	3.970	50	225	518	288	286	5.337	3.833	558	115	4.506	9.843
Trieste	—	1.525	24	60	75	104	62	1.850	1.919	139	24	2.082	3.932
Bologna	—	4.022	33	56	107	448	229	4.895	2.863	460	104	3.427	8.322
Ancona	—	1.343	7	52	15	50	62	1.529	1.180	189	53	1.422	2.951
Firenze	—	4.287	4	175	165	308	228	5.167	3.439	564	113	4.116	9.283
Perugia	—	1.072	4	23	23	25	55	1.202	845	137	27	1.009	2.211
Roma	—	9.498	12	190	60	221	786	10.767	5.889	1.491	377	7.757	18.524
Napoli	—	18.469	121	1.055	106	794	484	21.029	7.001	1.252	577	8.830	29.859
L'Aquila	—	1.512	4	23	25	235	76	1.875	951	178	47	1.176	3.051
Bari	—	3.501	116	154	271	1.424	166	5.632	2.462	607	208	3.277	8.909
Lecce	—	1.541	18	50	740	500	90	2.939	1.617	277	248	2.142	5.081
Potenza	—	1.152	9	53	46	73	57	1.390	825	249	76	1.150	2.540
Catanzaro	—	1.739	9	101	338	661	71	2.919	1.408	290	125	1.823	4.742
Reggio di Cal. (sez.)	—	422	—	6	2	22	8	460	209	53	22	284	744
Palermo	—	2.310	18	172	182	650	203	3.535	1.857	609	212	2.678	6.213
Messina	—	1.391	2	54	37	60	32	1.576	1.052	226	65	1.343	2.919
Caltanissetta	—	616	3	47	74	74	42	856	345	156	37	538	1.394
Catania	—	3.488	85	201	177	474	331	4.756	1.954	655	156	2.765	7.521
Cagliari	—	1.657	32	90	76	504	82	2.441	1.371	271	45	1.687	4.128
ITALIA	—	**92.987**	**875**	**3.533**	**3.886**	**7.912**	**4.826**	**114.019**	**61.178**	**11.286**	**3.260**	**75.724**	**189.743**
TRIBUNALI													
Torino	—	6.818	121	249	177	457	9	7.831	2.466	781	104	3.351	11.182
Genova	—	3.386	103	229	291	217	3	4.229	1.902	778	102	2.782	7.011
Milano	—	9.537	84	770	1.631	199	6	12.227	4.200	1636	230	6.066	18.293
Brescia	—	2.902	69	62	72	341	1	3.447	1.180	374	59	1.613	5.060
Trento	—	1.019	2	24	41	17	2	1.105	574	267	14	855	1.960
Venezia	—	4.097	142	410	617	174	2	5.442	2.068	738	83	2.889	8.331
Trieste	—	1.194	92	119	140	14	5	1.564	725	224	33	982	2.546
Bologna	—	5.070	45	243	215	100	313	5.986	1.797	621	71	2.489	8.475
Ancona	—	1.523	9	34	63	180	1	1.810	812	382	36	1.230	3.040
Firenze	—	5.631	17	203	79	347	2	6.279	2.195	740	91	3.026	9.305
Perugia	—	850	1	22	37	38	4	952	524	177	29	730	1.682
Roma	—	11.583	31	256	175	249	16	12.310	4.358	1.822	361	6.541	18.851
Napoli	—	13.581	91	1.068	153	1.504	30	16.427	5.757	3.401	405	9.563	25.990
L'Aquila	—	1.311	1	21	21	43	—	1.397	628	164	25	817	2.214
Bari	—	2.147	122	177	105	837	2	3.390	1.123	501	272	1.896	5.286
Lecce	—	1.304	237	34	153	595	4	2.327	1.355	935	55	2.345	4.672
Potenza	—	641	21	54	10	92	5	823	470	262	30	762	1.585
Catanzaro	—	1.457	8	37	73	239	9	1.823	727	294	60	1081	2.904
Reggio di Cal. (sez.)	—	355	—	7	1	—	—	363	216	107	11	334	697
Palermo	—	3.005	8	70	48	165	2	3.298	2.379	906	144	3.429	6.727
Messina	—	991	1	19	10	142	—	1.163	872	419	56	1.347	2.510
Caltanissetta	—	346	2	11	21	48	3	431	329	224	25	578	1.009
Catania	—	2.967	7	95	113	49	2	3.233	1.100	576	89	1.765	4.998
Cagliari	—	1.924	—	49	20	294	5	2.292	455	205	16	676	2.968
ITALIA	—	**83.639**	**1.214**	**4.263**	**4.266**	**6.341**	**426**	**100.149**	**38.212**	**16.534**	**2.401**	**57.147**	**157.296**

Segue Tav. 30 — **Procedimenti di cognizione esauriti secondo il motivo di esaurimento**

PRIMO GRADO

DISTRETTI DI CORTE DI APPELLO	Senza sentenza: Inammissibilità o improcedibilità dell'appello	Senza sentenza: Cancellazione dal ruolo	Senza sentenza: Estinzione: mancata comparizione alla prima udienza	Senza sentenza: Estinzione: conciliazione in udienza o dinanzi al consulente tecnico	Senza sentenza: Estinzione: rinuncia agli atti del giudizio	Senza sentenza: Estinzione: inattività delle parti	Senza sentenza: Estinzione: rimessione ad altra autorità	Senza sentenza: Totale	Con sentenza definitiva: Accoglimento	Con sentenza definitiva: Rigetto: della domanda attrice	Con sentenza definitiva: Rigetto: per incompetenza, improcedibilità, ecc.	Con sentenza definitiva: Rigetto: Totale	Totale generale
CORTI DI APPELLO													
Torino	—	1	—	—	1	—	—	2	247	161	94	502	504
Genova	—	7	—	—	—	—	—	7	4	64	37	105	112
Milano	—	10	—	—	—	—	—	10	19	40	116	175	185
Brescia	—	—	—	—	—	—	—	—	6	15	2	23	23
Trento	—	—	—	—	—	—	—	—	8	71	1	80	80
Venezia	—	2	—	—	—	—	—	2	5	1	1	7	9
Trieste	—	—	—	—	—	—	—	—	24	5	8	37	37
Bologna	—	2	—	—	—	—	—	2	15	71	120	206	208
Ancona	—	4	—	—	—	—	—	4	23	8	8	39	43
Firenze	—	6	—	—	—	—	—	6	7	2	100	109	115
Perugia	—	2	—	—	—	—	—	2	4	7	17	28	30
Roma	—	568	—	1	—	8	—	577	744	62	365	1.171	1.748
Napoli	—	6	—	—	1	—	—	7	5	9	—	14	21
L'Aquila	—	—	—	—	—	—	—	—	2	13	25	40	40
Bari	—	—	—	—	—	—	—	—	4	3	33	40	40
Lecce	—	—	—	1	—	—	—	1	1	6	20	27	28
Potenza	—	—	—	—	—	—	—	—	4	—	35	39	39
Catanzaro	—	2	—	—	—	—	—	2	5	—	38	43	45
Reggio di Cal. (sez.)	—	1	—	—	—	—	—	1	42	2	—	44	45
Palermo	—	—	—	1	—	1	—	2	13	8	56	77	79
Messina	—	1	—	—	—	—	—	1	5	7	15	27	28
Caltanissetta	—	—	—	—	—	—	—	—	2	1	8	11	11
Catania	—	3	—	—	—	—	—	3	4	11	1	16	19
Cagliari	—	—	—	—	—	—	—	—	3	—	9	12	12
ITALIA	—	**615**	—	**3**	**2**	**9**	—	**629**	**1.196**	**567**	**1.109**	**2.872**	**3.501**
TOTALE													
Torino	—	13.766	149	447	428	692	218	15.700	8.403	1.626	355	10.384	26.084
Genova	—	7.697	186	376	357	503	204	9.323	4.767	1.352	257	6.376	15.699
Milano	—	23.515	279	1.032	1.871	495	856	28.048	12.862	2.881	589	16.332	44.380
Brescia	—	6.221	79	182	344	474	161	7.461	3.190	728	127	4.045	11.506
Trento	—	1.953	10	43	62	64	58	2.190	1.542	525	60	2.127	4.317
Venezia	—	8.069	192	635	1.135	462	288	10.781	5.906	1.297	199	7.402	18.183
Trieste	—	2.719	116	179	215	118	67	3.414	2.668	368	65	3.101	6.515
Bologna	—	9.094	78	299	322	548	542	10.883	4.675	1.152	295	6.122	17.005
Ancona	—	2.870	16	86	78	230	63	3.343	2.015	579	97	2.691	6.034
Firenze	—	9.924	21	378	244	655	230	11.452	5.641	1.306	304	7.251	18.703
Perugia	—	1.924	5	45	60	63	59	2.156	1.373	321	73	1.767	3.923
Roma	—	21.649	43	447	235	478	802	23.654	10.991	3.375	1.103	15.469	39.123
Napoli	—	32.056	212	2.123	260	2.298	514	37.463	12.763	4.662	982	18.407	55.870
L'Aquila	—	2.823	5	44	46	278	76	3.272	1.581	355	97	2.033	5.305
Bari	—	5.648	238	331	376	2.261	168	9.022	3.589	1.111	513	5.213	14.235
Lecce	—	2.845	255	85	893	1.095	94	5.267	2.973	1.218	323	4.514	9.781
Potenza	—	1.793	30	107	56	165	62	2.213	1.299	511	141	1.951	4.164
Catanzaro	—	3.198	17	138	411	900	80	4.744	2.140	584	223	2.947	7.691
Reggio di Cal. (sez.)	—	778	—	13	3	22	8	824	467	162	33	662	1.486
Palermo	—	5.315	26	243	230	816	205	6.835	4.249	1.523	412	6.184	13.019
Messina	—	2.383	3	73	47	202	32	2.740	1.929	652	136	2.717	5.457
Caltanissetta	—	962	5	58	95	122	45	1.287	676	381	70	1.127	2.414
Catania	—	6.458	92	296	290	523	333	7.992	3.058	1.242	246	4.546	12.538
Cagliari	—	3.581	32	139	96	798	87	4.733	1.829	476	70	2.375	7.108
ITALIA	—	**177.241**	**2.089**	**7.799**	**8.154**	**14.262**	**5.252**	**214.797**	**100.586**	**28.387**	**6.770**	**135.743**	**350.540**

Segue Tav. 30 — **Procedimenti di cognizione esauriti secondo il motivo di esaurimento**

GRADO DI APPELLO

DISTRETTI DI CORTE DI APPELLO	Senza sentenza: Inammissibilità o improcedibilità dell'appello	Senza sentenza: Cancellazione dal ruolo	Senza sentenza: Estinzione: mancata comparizione alla prima udienza	Senza sentenza: Estinzione: conciliazione in udienza o dinanzi al consulente tecnico	Senza sentenza: Estinzione: rinuncia agli atti del giudizio	Senza sentenza: Estinzione: inattività delle parti	Senza sentenza: Estinzione: rimessione ad altra autorità	Senza sentenza: Totale	Con sentenza definitiva: Accoglimento	Con sentenza definitiva: Rigetto: della domanda attrice	Con sentenza definitiva: Rigetto: per incompetenza, improcedibilità, ecc.	Con sentenza definitiva: Rigetto: Totale	Totale generale
PRETURE													
Torino	—	10	—	—	—	—	—	10	9	11	—	20	30
Genova	—	4	—	—	1	1	—	6	2	4	—	6	12
Milano	—	12	—	—	—	—	1	13	16	8	2	26	39
Brescia	—	18	—	—	2	—	—	20	5	5	1	11	31
Trento	—	1	—	—	—	—	—	1	2	4	1	7	8
Venezia	—	5	—	1	—	—	—	6	10	3	1	14	20
Trieste	—	1	—	—	—	—	—	1	4	2	1	7	8
Bologna	—	5	—	—	—	1	—	6	7	11	3	21	27
Ancona	—	2	—	—	1	1	—	4	7	2	1	10	14
Firenze	—	5	—	1	—	1	—	7	10	5	—	15	22
Perugia	—	—	—	—	—	—	—	—	4	—	—	4	4
Roma	—	5	—	—	—	—	—	5	8	12	2	22	27
Napoli	—	48	—	2	2	5	—	57	24	26	12	62	119
L'Aquila	—	4	—	—	—	1	—	5	4	5	—	9	14
Bari	1	21	—	—	1	3	—	26	17	25	4	46	72
Lecce	—	10	—	—	5	3	—	18	14	17	1	32	50
Potenza	—	18	—	—	—	—	—	18	18	5	2	25	43
Catanzaro	—	13	—	2	—	2	—	17	17	18	2	37	54
Reggio di Cal. (sez.)	—	7	—	—	—	—	—	7	10	2	—	12	19
Palermo	—	18	—	3	3	1	—	25	9	6	1	16	41
Messina	1	1	—	1	—	—	—	3	2	3	2	7	10
Caltanissetta	—	2	—	—	—	—	—	2	8	6	1	15	17
Catania	—	16	—	1	3	—	—	20	6	22	2	30	50
Cagliari	—	8	—	—	—	2	—	10	9	7	2	18	28
ITALIA	**2**	**234**	—	**11**	**18**	**21**	**1**	**287**	**222**	**209**	**41**	**472**	**759**
TRIBUNALI													
Torino	7	123	2	6	1	15	—	154	170	224	18	412	566
Genova	4	101	5	3	—	8	—	121	142	216	62	420	541
Milano	18	189	—	9	9	8	5	238	336	457	62	855	1.093
Brescia	2	44	1	4	1	12	—	64	82	114	9	205	269
Trento	—	21	—	2	2	2	—	27	55	107	3	165	192
Venezia	14	88	5	5	8	—	—	120	116	222	17	355	475
Trieste	3	36	4	—	3	—	—	46	74	106	5	185	231
Bologna	3	87	—	—	—	—	13	103	130	175	13	318	421
Ancona	2	27	—	—	—	2	1	32	43	64	11	118	150
Firenze	5	68	1	1	—	5	—	80	139	219	23	381	461
Perugia	2	20	—	—	—	—	—	22	20	36	4	60	82
Roma	34	171	—	8	3	5	—	221	282	232	368	882	1.103
Napoli	20	258	2	10	3	20	—	313	468	685	71	1.224	1.537
L'Aquila	4	34	—	—	—	1	—	39	75	97	9	181	220
Bari	2	80	2	3	—	2	—	89	153	251	44	448	537
Lecce	1	34	3	1	5	9	—	53	88	142	12	242	295
Potenza	2	20	1	—	—	2	—	25	36	64	4	104	129
Catanzaro	2	35	—	3	2	1	—	43	103	126	20	249	292
Reggio di Cal. (sez.)	1	9	—	1	—	—	1	12	22	25	2	49	61
Palermo	6	91	—	4	3	—	—	104	158	180	30	368	472
Messina	—	31	—	2	—	2	—	35	63	73	3	139	174
Caltanissetta	—	15	—	1	1	2	—	19	33	56	5	94	113
Catania	15	77	—	6	1	4	—	103	100	212	22	334	437
Cagliari	1	37	—	2	3	10	—	53	46	64	5	115	168
ITALIA	**148**	**1.696**	**26**	**71**	**45**	**110**	**20**	**2.116**	**2.934**	**4.147**	**822**	**7.903**	**10.019**

Segue Tav. 30 — Procedimenti di cognizione esauriti secondo il motivo di esaurimento

GRADO DI APPELLO

DISTRETTI DI CORTE DI APPELLO	Senza sentenza: Inammissibilità o improcedibilità dell'appello	Senza sentenza: Cancellazione dal ruolo	Senza sentenza: Estinzione: mancata comparizione alla prima udienza	Senza sentenza: Estinzione: conciliazione in udienza o dinanzi al consulente tecnico	Senza sentenza: Estinzione: rinuncia agli atti del giudizio	Senza sentenza: Estinzione: inattività delle parti	Senza sentenza: Estinzione: rimessione ad altra autorità	Senza sentenza: Estinzione: Totale	Con sentenza definitiva: Accoglimento	Con sentenza definitiva: Rigetto: della domanda attrice	Con sentenza definitiva: Rigetto: per incompetenza, improcedibilità, ecc.	Con sentenza definitiva: Rigetto: Totale	TOTALE GENERALE
CORTI DI APPELLO													
Torino	14	130	—	1	7	7	—	159	346	473	47	866	1.025
Genova	9	258	2	5	24	8	—	306	307	492	39	838	1.144
Milano	36	418	—	6	11	45	4	520	832	1.031	76	1.939	2.459
Brescia	6	76	—	3	1	6	—	92	142	251	20	413	505
Trento	4	32	1	2	5	2	—	46	80	144	12	236	282
Venezia	25	136	1	2	8	23	1	196	308	405	26	739	935
Trieste	7	35	—	1	—	5	—	48	91	167	3	261	309
Bologna	14	226	—	4	27	15	—	286	426	363	37	826	1.112
Ancona	—	26	—	—	10	—	—	36	88	118	16	222	258
Firenze	22	187	—	4	4	1	—	218	237	412	30	679	897
Perugia	6	39	—	2	1	7	3	58	127	158	9	294	352
Roma	58	357	2	13	12	26	2	470	1.025	1.182	149	2.356	2.826
Napoli	50	374	—	33	10	23	1	491	861	1.260	97	2.218	2.709
L'Aquila	8	26	—	—	3	1	—	38	73	127	20	220	258
Bari	10	77	—	—	5	41	—	133	249	214	28	491	624
Lecce	12	68	—	2	6	23	1	112	204	303	16	523	635
Potenza	1	26	—	—	—	23	—	50	122	118	9	249	299
Catanzaro	10	75	—	1	—	21	—	107	100	80	14	194	301
Reggio di Cal. (sez.)	—	—	—	1	2	16	—	19	58	72	3	133	152
Palermo	17	136	—	2	1	10	—	166	421	404	29	854	1.020
Messina	6	42	1	2	2	8	1	62	180	146	16	342	404
Caltanissetta	2	33	—	3	—	4	—	42	103	117	11	231	273
Catania	9	91	—	4	12	4	2	122	247	222	34	503	625
Cagliari	1	34	—	3	—	1	—	39	114	162	6	282	321
ITALIA	**327**	**2.902**	**7**	**94**	**151**	**320**	**15**	**3.816**	**6.741**	**8.421**	**747**	**15.909**	**19.725**
TOTALE													
Torino	21	263	2	7	8	22	—	323	525	708	65	1.298	1.621
Genova	13	363	7	8	25	17	—	433	451	712	101	1.264	1.697
Milano	54	619	—	15	20	53	10	771	1.184	1.496	140	2.820	3.591
Brescia	8	138	1	7	4	18	—	176	229	370	30	629	805
Trento	4	54	1	4	7	4	—	74	137	255	16	408	482
Venezia	39	229	6	8	16	23	1	322	434	630	44	1.108	1.430
Trieste	10	72	4	1	3	5	—	95	169	275	9	453	548
Bologna	17	318	—	4	27	16	13	395	563	549	53	1.165	1.560
Ancona	2	55	—	—	11	3	1	72	138	184	28	350	422
Firenze	27	260	1	6	4	7	—	305	386	636	53	1.075	1.380
Perugia	8	59	—	2	1	7	3	80	151	194	13	358	438
Roma	92	533	2	21	15	31	2	696	1.315	1.426	519	3.260	3.956
Napoli	70	680	2	45	15	48	1	861	1.353	1.971	180	3.504	4.365
L'Aquila	12	64	—	—	3	3	—	82	152	229	29	410	492
Bari	13	178	2	3	6	46	—	248	419	490	76	985	1.233
Lecce	13	112	3	3	16	35	1	183	306	462	29	797	980
Potenza	3	64	1	—	—	25	—	93	176	187	15	378	471
Catanzaro	12	123	—	6	2	24	—	167	220	224	36	480	647
Reggio di Cal. (sez.)	1	16	—	2	2	16	1	38	90	99	5	194	232
Palermo	23	245	—	9	7	11	—	295	588	590	60	1.238	1.533
Messina	7	74	1	5	2	10	1	100	245	222	21	488	588
Caltanissetta	2	50	—	4	1	6	—	63	144	179	17	340	403
Catania	24	184	—	11	16	8	2	245	353	456	58	867	1.112
Cagliari	2	79	—	5	3	13	—	102	169	233	13	415	517
ITALIA	**477**	**4.832**	**33**	**176**	**214**	**451**	**36**	**6.219**	**9.897**	**12.777**	**1.610**	**24.284**	**30.503**

GRATUITO PATROCINIO

Tav. 31 — Lavoro delle commissioni

A — PRESSO I TRIBUNALI (*a*)

DISTRETTI DI CORTE DI APPELLO	Domande a carico: N	Domande a carico: Per giudizi di competenza dei Tribunali	Domande esaurite: Accoglimento: N	Accoglimento: Per giudizi di competenza dei Tribunali	Rigetto: N	Rigetto: Per giudizi di competenza dei Tribunali	Abbandono: N	Abbandono: Per giudizi di competenza dei Tribunali	Totale
Torino	554	552	352	350	65	65	21	21	438
Genova	489	476	300	293	55	52	33	32	388
Milano	487	487	348	348	57	57	32	32	437
Brescia	225	224	145	145	20	19	18	18	183
Trento	113	113	67	67	36	36	4	4	107
Venezia	291	284	232	226	25	24	16	16	273
Trieste	442	366	311	260	44	39	10	9	365
Bologna	323	320	203	202	48	46	16	16	267
Ancona	93	93	51	51	13	13	8	8	72
Firenze	359	354	248	245	54	54	10	10	312
Perugia	25	25	18	18	3	3	1	1	22
Roma	405	400	291	289	38	36	8	8	337
Napoli	361	361	199	199	53	53	20	20	272
L'Aquila	129	129	79	79	10	10	3	3	92
Bari	227	225	173	171	18	18	4	4	195
Lecce	80	80	57	57	7	7	4	4	68
Potenza	52	52	28	28	7	7	3	3	38
Catanzaro	191	190	100	100	33	33	12	11	145
Reggio di Calabria (sez.)	70	70	61	61	—	—	—	—	61
Palermo	194	194	101	101	16	16	24	24	141
Messina	107	107	73	73	16	16	1	1	90
Caltanissetta	36	36	23	23	4	4	—	—	27
Catania	144	144	94	94	26	26	3	3	123
Cagliari	141	108	85	70	13	8	6	5	104
ITALIA	**5.538**	**5.390**	**3.639**	**3.550**	**661**	**642**	**257**	**253**	**4.557**

B — PRESSO LE CORTI DI APPELLO

DISTRETTI DI CORTE DI APPELLO	Reclami contro provvedimenti delle commissioni presso i tribunali: A carico	Esauriti: accoglimento	Esauriti: rigetto	Esauriti: abbandono	Esauriti: Totale	Domande di ammissione al gratuito patrocinio (*b*): A carico	Esaurite: accoglimento: N	accoglimento: per giudizi di competenza della Corte	rigetto: N	rigetto: per giudizi di competenza della Corte	abbandono: N	abbandono: per giudizi di competenza della Corte	Totale
Torino	16	6	9	—	15	12	9	9	3	3	—	—	12
Genova	4	3	1	—	4	20	10	10	6	6	1	1	17
Milano	9	2	5	—	7	25	20	20	3	3	1	1	24
Brescia	6	2	3	—	5	9	6	6	3	3	—	—	9
Trento	6	5	—	—	5	6	4	3	1	1	—	—	5
Venezia	—	—	—	—	—	26	17	17	4	4	4	4	25
Trieste	29	14	13	—	27	12	5	4	5	5	—	—	10
Bologna	5	3	2	—	5	7	4	4	3	3	—	—	7
Ancona	3	1	2	—	3	2	1	1	1	1	—	—	2
Firenze	7	5	2	—	7	9	7	7	2	2	—	—	9
Perugia	3	—	3	—	3	3	2	2	—	—	—	—	2
Roma	17	5	12	—	17	7	5	3	2	2	—	—	7
Napoli	3	—	2	1	3	9	1	1	7	7	—	—	8
L'Aquila	5	2	2	—	4	4	—	—	1	1	—	—	1
Bari	4	1	2	—	3	4	2	2	1	1	—	—	3
Lecce	—	—	—	—	—	—	—	—	—	—	—	—	—
Potenza	—	—	—	—	—	1	1	1	—	—	—	—	1
Catanzaro	5	2	1	—	3	3	2	2	1	1	—	—	3
Reggio di Calabria (sez.)	—	—	—	—	—	1	—	—	—	—	—	—	—
Palermo	12	5	6	—	11	1	1	1	—	—	—	—	1
Messina	6	3	2	—	5	3	2	2	1	1	—	—	3
Caltanissetta	1	1	—	—	1	1	1	1	—	—	—	—	1
Catania	1	1	—	—	1	2	1	1	—	—	—	—	1
Cagliari	—	—	—	—	—	10	6	6	2	2	2	2	10
ITALIA	**142**	**61**	**67**	**1**	**129**	**177**	**107**	**103**	**46**	**46**	**8**	**8**	**161**

(*a*) Per giudizi di competenza degli Uffici di conciliazione, Preture, Tribunali e altre autorità. — (*b*) Per giudizi di competenza delle Corti di appello e altre autorità.

CORTE DI CASSAZIONE

Tav. 32 — Movimento generale dei procedimenti ordinari

AUTORITÀ GIUDIZIARIE LE CUI SENTENZE FURONO IMPUGNATE CON RICORSO IN CASSAZIONE	Procedimenti a carico			Procedimenti esauriti						
	Pendenti all'inizio dell'anno	Sopravvenuti	Totale	Con sentenza che non pronunciò sul merito del ricorso		Con sentenza che pronunciò sul merito del ricorso			Senza sentenza	Totale
				per inammissibilità	per altri motivi	rigetto	cassazione			
							con rinvio	senza rinvio		
Innanzi alle sezioni semplici	**7.926**	**4.032**	**11.958**	**133**	**45**	**2.071**	**809**	**57**	**313**	**3.428**
Corti di appello	5.255	2.634	7.889	76	33	1.494	536	40	217	2.396
Sezioni lavoro	761	455	1.216	4	2	165	51	5	18	245
Tribunali	1.620	801	2.421	35	9	353	191	9	58	655
Pretori	97	40	137	10	—	26	15	1	11	63
Conciliatori	17	2	19	—	—	—	—	—	—	—
Arbitri	6	—	6	—	—	—	1	1	—	2
Giurisdizioni speciali	170	100	270	8	1	33	15	1	9	67
Innanzi alle sezioni unite	**348**	**144**	**492**	**25**	**3**	**173**	**47**	**18**	**22**	**288**
Corti di appello	128	55	183	4	—	83	32	12	8	139
Sezioni lavoro	16	13	29	—	—	8	—	2	1	11
Tribunali	80	31	111	4	1	25	4	3	4	41
Pretori	16	10	26	4	—	4	—	—	2	10
Conciliatori	—	—	—	—	—	—	—	—	—	—
Arbitri	—	—	—	—	—	—	—	—	—	—
Giurisdizioni speciali	108	35	143	13	2	53	11	1	7	87
TOTALE GENERALE	**8.274**	**4.176**	**12.450**	**158**	**48**	**2.244**	**856**	**75**	**335**	**3.716**
Procedimenti ammessi al gratuito patrocinio (*a*)	41	20	61	1	—	2	2	—	1	6

(*a*) Esclusi i procedimenti in cui la sola parte ammessa è l'amministrazione dello Stato, che fruisce dell'esenzione fiscale per legge.

Tav. 33 — Procedimenti esauriti con sentenza che pronunciò sul merito del ricorso, secondo i distretti di Corte di appello in cui furono emesse le sentenze impugnate

DISTRETTI DI CORTE DI APPELLO	Sezioni semplici			Sezioni unite			Totale		
	Esito		Totale	Esito		Totale	Esito		Totale
	rigetto	cassazione		rigetto	cassazione		rigetto	cassazione	
Torino	113	49	162	12	4	16	125	53	178
Genova	155	44	199	4	—	4	159	44	203
Milano	264	116	380	11	7	18	275	123	398
Brescia	50	28	78	2	2	4	52	30	82
Trento	37	14	51	—	—	—	37	14	51
Venezia	96	29	125	4	1	5	100	30	130
Trieste	20	17	37	1	1	2	21	18	39
Bologna	104	41	145	5	2	7	109	43	152
Ancona	35	15	50	2	1	3	37	16	53
Firenze	102	46	148	4	15	19	106	61	167
Perugia	34	9	43	3	1	4	37	10	47
Roma	374	138	512	84	19	103	458	57	615
Napoli	183	78	261	17	9	26	200	87	287
L'Aquila	36	20	56	—	—	—	36	20	56
Bari	73	36	109	1	—	1	74	36	110
Lecce	36	8	44	2	—	2	38	8	46
Potenza	22	16	38	3	—	3	25	16	41
Catanzaro	49	29	78	3	—	3	52	29	81
Reggio di Calabria (sez.)	13	11	24	—	—	—	13	11	24
Palermo	70	33	103	3	1	4	73	34	107
Messina	63	27	90	7	—	7	70	27	97
Caltanissetta	26	15	41	3	—	3	29	15	44
Catania	72	35	107	2	2	4	74	37	111
Cagliari	44	12	56	—	—	—	44	12	56
ITALIA	**2.071**	**866**	**2.937**	**173**	**65**	**238**	**2.244**	**931**	**3.175**

PROCEDIMENTI DI COGNIZIONE SOPRAVVENUTI, PER DISTRETTO DI CORTE DI APPELLO
Anno 1963

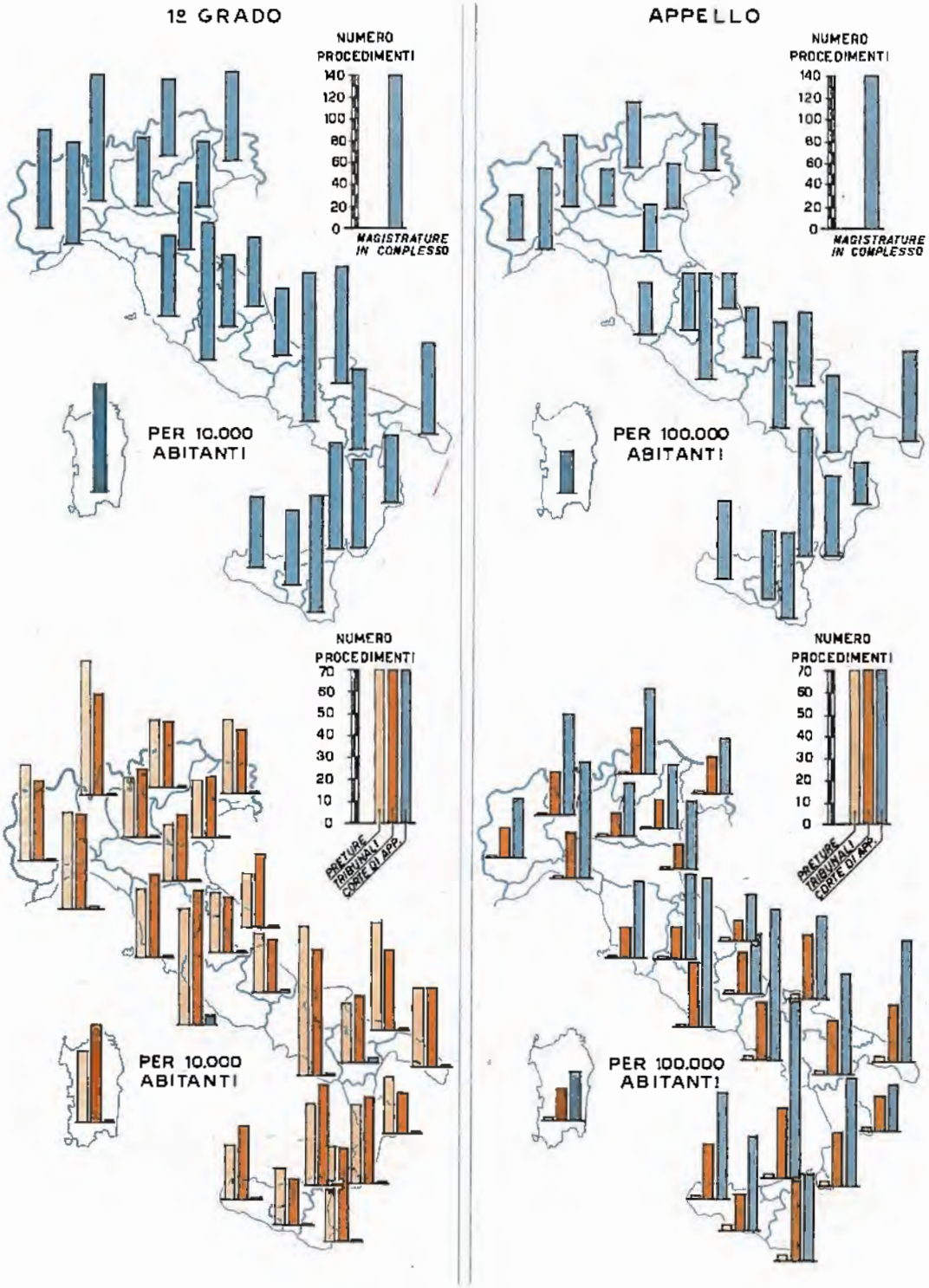

ISTITUTO CENTRALE DI STATISTICA

PROVVEDIMENTI IN MATERIA CIVILE
Anno 1963

SEPARAZIONI PERSONALI DEI CONIUGI

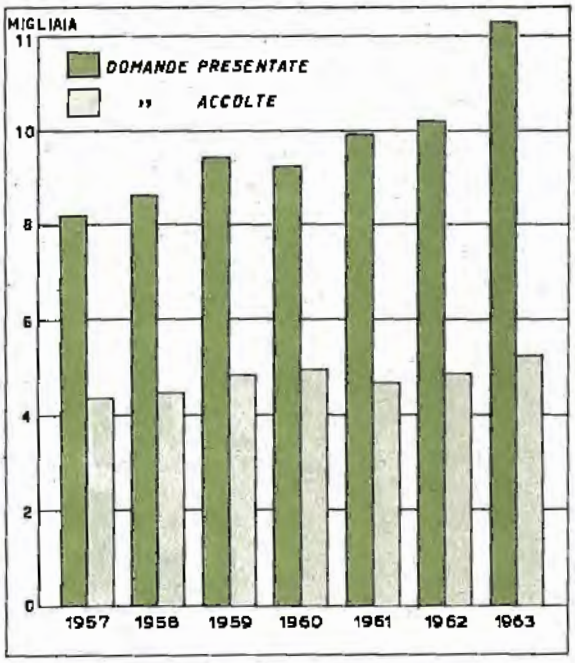

DOMANDE ACCOLTE

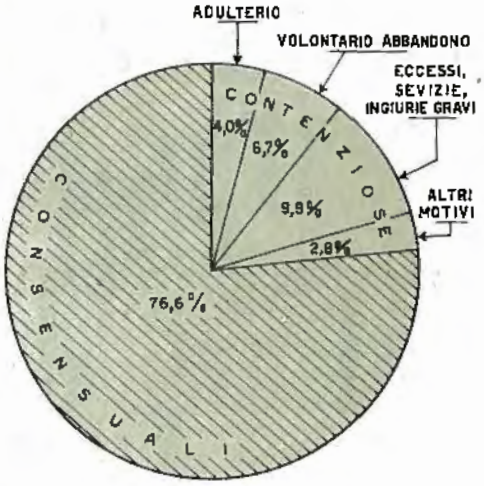

VENDITE GIUDIZIARIE DI BENI MOBILI SECONDO IL DEBITO E IL RICAVATO

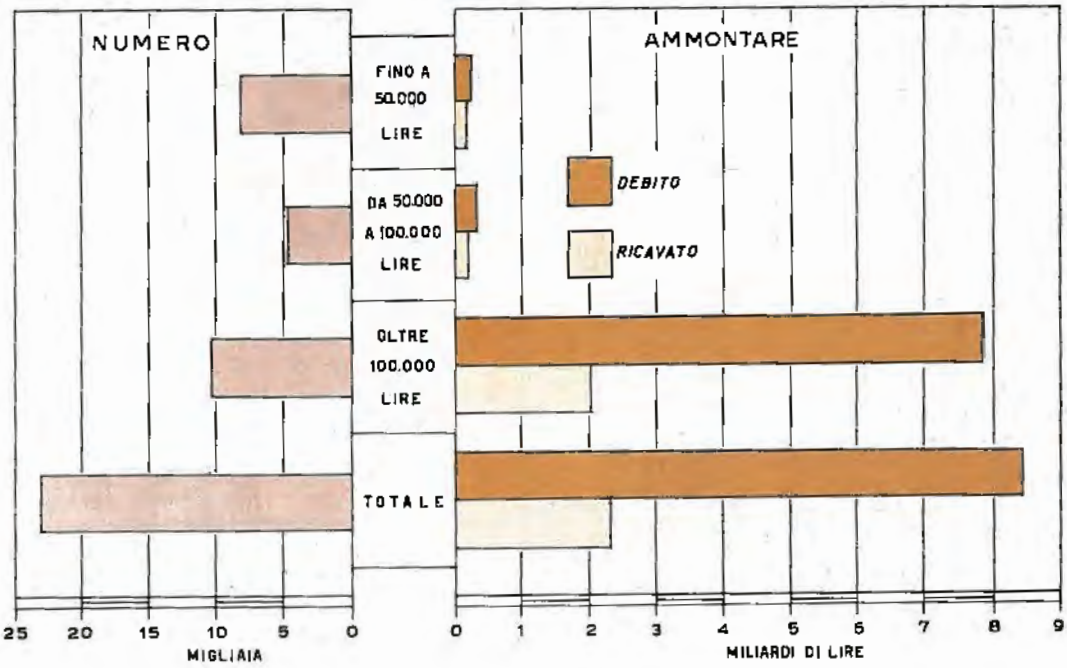

ISTITUTO CENTRALE DI STATISTICA

Tav. 34 — Procedimenti esauriti con sentenza che pronunciò sul merito del ricorso, secondo i distretti di Corte di appello in cui furono emesse le sentenze impugnate e il motivo del ricorso

DISTRETTI DI CORTE DI APPELLO	Motivi attinenti alla giurisdizione o per la violazione delle norme sulla competenza		Violazione o falsa applicazione di norme di diritto		Nullità della sentenza o del procedimento		Omessa, insufficiente o contraddittoria motivazione circa un punto decisivo della controversia		Altri motivi		Totale (a)	
	N	con cassazione	N	con cassazione	N	con cassazione	N	con cassazione	N	con cassazione	N	con cassazione
Torino	—	—	174	52	—	—	4	1	—	—	178	53
Genova	—	—	203	44	—	—	—	—	—	—	203	44
Milano	—	—	395	123	1	—	2	—	—	—	398	123
Brescia	—	—	82	30	—	—	—	—	—	—	82	30
Trento	—	—	51	14	—	—	—	—	—	—	51	14
Venezia	—	—	130	30	—	—	—	—	—	—	130	30
Trieste	—	—	38	17	1	1	—	—	—	—	39	18
Bologna	—	—	151	43	—	—	1	—	—	—	152	43
Ancona	—	—	53	16	—	—	—	—	—	—	53	16
Firenze	—	—	167	61	—	—	—	—	—	—	167	61
Perugia	—	—	45	10	1	—	1	—	—	—	47	10
Roma	—	—	605	156	3	1	7	—	—	—	615	157
Napoli	—	—	285	85	1	1	1	1	—	—	287	87
L'Aquila	—	—	54	19	2	1	—	—	—	—	56	20
Bari	—	—	107	35	—	—	3	1	—	—	110	36
Lecce	—	—	46	8	—	—	—	—	—	—	46	8
Potenza	—	—	40	15	—	—	1	1	—	—	41	16
Catanzaro	—	—	81	29	—	—	—	—	—	—	81	29
Reggio di Cal. (sez.)	—	—	24	11	—	—	—	—	—	—	24	11
Palermo	—	—	106	33	1	1	—	—	—	—	107	34
Messina	—	—	95	26	2	1	—	—	—	—	97	27
Caltanissetta	—	—	44	15	—	—	—	—	—	—	44	15
Catania	—	—	109	36	1	1	1	—	—	—	111	37
Cagliari	—	—	56	12	—	—	—	—	—	—	56	12
ITALIA	—	—	3.141	920	13	7	21	4	—	—	3.175	931

(a) I procedimenti esauriti dalle sezioni unite furono in totale n. 238 di cui 65 con cassazione.

Tav. 35 — Procedimenti per regolamento di competenza e per conflitti di giurisdizione, secondo i distretti di Corte di appello in cui sorse la questione di competenza o il conflitto

DISTRETTI DI CORTE DI APPELLO	Procedimenti per regolamento di competenza				Procedimenti per conflitti di giurisdizione						
						Sopravvenuti			Esauriti		
	Pendenti all'inizio dell'anno	Sopravvenuti	Totale a carico	Esauriti	Pendenti all'inizio dell'anno	conflitti tra tribunali ordinari e giurisdizioni speciali	conflitti tra l'autorità giudiziaria ordinaria e quella amministrativa	Totale a carico	senza sentenza	con sentenza (a)	Totale
Torino	17	13	30	19	—	3	—	3	—	—	—
Genova	21	18	39	16	—	5	—	5	—	3	3
Milano	20	33	53	26	3	7	—	10	—	5	5
Brescia	10	4	14	10	—	2	—	2	—	1	1
Trento	5	5	10	6	—	2	—	2	—	1	1
Venezia	14	10	24	10	2	3	—	5	—	4	4
Trieste	1	5	6	2	—	2	—	2	—	1	1
Bologna	10	7	17	10	1	3	—	4	—	2	2
Ancona	8	5	13	7	—	1	—	1	—	—	—
Firenze	4	10	14	7	1	3	—	4	—	1	1
Perugia	1	4	5	4	—	2	—	2	—	1	1
Roma	27	60	87	32	6	24	7	37	—	16	16
Napoli	21	30	51	27	1	11	1	13	—	5	5
L'Aquila	5	4	9	7	2	—	—	2	—	2	2
Bari	13	11	24	11	—	4	1	5	—	3	3
Lecce	2	7	9	5	1	5	—	6	—	5	5
Potenza	5	4	9	4	1	—	—	1	—	1	1
Catanzaro	5	6	11	4	—	4	—	4	—	2	2
Reggio di Cal. (sez.)	2	5	7	5	—	1	—	1	—	—	—
Palermo	9	17	26	13	—	9	—	9	—	4	4
Messina	—	8	8	3	—	3	—	3	—	1	1
Caltanissetta	2	4	6	3	—	1	—	1	—	—	—
Catania	15	6	21	11	2	3	—	5	—	2	2
Cagliari	5	5	10	4	—	1	—	1	—	—	—
ITALIA	222	281	503	246	20	99	9	128	—	60	60

(a) Per conflitti tra Tribunali ordinari e giurisdizioni speciali furono pronunciate 60 sentenze: in 40 la Corte ritenne competenti i Tribunali e in 20 le giurisdizioni speciali. In 5 sentenze la Corte dichiarò la inammissibilità del ricorso.

Tav. 36 — Provvedimenti in materia di stato delle persone

DISTRETTI DI CORTE DI APPELLO	Pareri favorevoli emessi su domande di legittimazione: di maggiorenni	di minorenni	Totale	Affiliazioni: concesse (a)	omologate (b)	Adozioni: di maggiorenni	di minorenni	Totale	Dichiarazioni giudiziali: di maternità naturale	di paternità naturale
Torino	1	—	1	135	148	64	108	172	2	7
Genova	—	1	1	87	98	27	65	92	1	1
Milano	6	—	6	194	189	32	147	179	—	4
Brescia	1	2	3	69	63	20	58	78	—	3
Trento	—	—	—	24	30	6	24	30	1	—
Venezia	—	—	—	99	69	29	96	125	—	2
Trieste	—	3	3	63	74	16	23	39	—	3
Bologna	—	—	—	104	94	25	46	71	1	2
Ancona	—	—	—	26	33	12	15	27	1	—
Firenze	—	1	1	61	59	46	99	145	1	2
Perugia	—	—	—	22	9	5	31	36	—	—
Roma	—	2	2	326	254	48	188	236	1	2
Napoli	—	—	—	419	435	82	362	444	—	4
L'Aquila	—	—	—	44	41	21	62	83	1	—
Bari	—	2	2	111	136	35	123	158	—	3
Lecce	—	1	1	59	69	20	127	147	1	—
Potenza	—	—	—	14	15	14	35	49	—	—
Catanzaro	—	—	—	134	118	14	75	89	—	—
Reggio di Calabria (sez.)	—	—	—	31	34	4	34	38	1	—
Palermo	—	—	—	101	89	27	162	189	—	—
Messina	—	—	—	73	74	17	61	78	—	2
Caltanissetta	—	—	—	32	30	8	31	39	—	1
Catania	3	—	3	123	119	25	116	141	—	—
Cagliari	—	—	—	64	74	7	30	37	1	1
ITALIA	**11**	**12**	**23**	**2.415**	**2.354**	**604**	**2.118**	**2.722**	**12**	**37**

DISTRETTI DI CORTE DI APPELLO	Provvedimenti per tardive dichiarazioni: di nascita	di morte	Provvedimenti per rettificazioni di atti dello stato civile	Dichiarazioni: di assenza	di morte presunta	di interdizione (c)	di inabilitazione (c)	Emancipazioni	Decadenza dalla patria potestà
Torino	300	36	575	6	275	101	8	265	522
Genova	115	63	311	—	86	67	1	191	166
Milano	209	64	371	1	172	100	4	386	212
Brescia	45	19	241	—	96	75	3	237	42
Trento	48	11	117	1	57	38	5	68	34
Venezia	229	25	413	40	121	85	2	526	51
Trieste	46	17	223	3	136	40	1	204	18
Bologna	249	52	682	2	102	100	10	774	51
Ancona	62	30	136	4	28	33	5	315	6
Firenze	156	45	396	—	32	70	4	359	50
Perugia	27	—	104	—	5	34	1	101	8
Roma	1.918	36	2.635	—	80	87	3	171	85
Napoli	953	207	2.401	3	69	125	4	117	54
L'Aquila	95	33	250	9	44	39	1	27	2
Bari	143	15	543	24	23	43	2	36	45
Lecce	200	54	269	—	26	30	1	24	28
Potenza	31	4	134	—	23	7	—	3	4
Catanzaro	205	46	351	1	17	36	2	32	7
Reggio di Calabria (sez.)	62	11	114	—	2	5	—	5	7
Palermo	533	51	1.115	1	42	65	1	56	29
Messina	65	24	178	—	14	29	1	40	10
Caltanissetta	23	1	92	—	15	10	—	3	10
Catania	210	47	479	—	27	47	3	27	23
Cagliari	67	6	220	7	4	22	—	18	57
ITALIA	**5.991**	**897**	**12.350**	**102**	**1.496**	**1.288**	**62**	**3.985**	**1.521**

(a) Preture. — (b) Tribunali per minorenni. — (c) Comprese 3 dichiarazioni di interdizione ed 1 di inabilitazione nell'ultimo anno di minore età, pronunciate dai Tribunali per minorenni.

Tav. 37 — Tutele e curatele (a)

DISTRETTI DI CORTE DI APPELLO	Tutele aperte nell'anno: Minori: per morte di entrambi i genitori	Minori: per altre cause	Interdetti: giudiziali	Interdetti: legali	Totale	Tutele chiuse nell'anno	Curatele aperte nell'anno: Minori: per emancipazione	Minori: per altre cause	Inabilitati	Totale	Curatele chiuse nell'anno
Torino	246	363	391	82	1.082	913	265	19	20	304	156
Genova	108	100	76	27	311	361	191	7	7	205	226
Milano	497	152	151	56	856	609	386	6	20	412	426
Brescia	273	65	81	47	466	355	237	11	9	257	187
Trento	71	32	85	21	209	168	68	6	7	81	127
Venezia	427	151	167	152	897	685	526	27	6	559	466
Trieste	124	89	247	25	485	542	204	2	3	209	147
Bologna	226	110	103	35	474	710	774	32	15	821	641
Ancona	79	28	34	16	157	163	315	15	9	339	267
Firenze	169	54	185	139	547	451	359	7	10	376	321
Perugia	58	27	68	7	160	155	101	9	—	110	50
Roma	232	522	103	50	907	1.043	171	9	10	190	200
Napoli	372	130	149	152	803	944	117	15	16	148	121
L'Aquila	54	65	52	50	221	198	27	5	3	35	35
Bari	148	308	156	66	678	411	36	6	7	49	20
Lecce	92	57	56	34	239	222	24	—	1	25	7
Potenza	27	19	35	24	105	81	3	—	1	4	12
Catanzaro	73	56	48	31	208	165	32	4	1	37	11
Reggio di Calabria (sez.)	27	22	5	14	68	43	5	—	—	5	—
Palermo	114	219	286	103	722	531	56	4	2	62	40
Messina	42	99	51	18	210	261	40	5	3	48	40
Caltanissetta	31	37	31	27	126	144	3	1	—	4	4
Catania	85	70	81	59	295	359	27	11	2	40	36
Cagliari	47	30	43	52	172	261	18	7	2	27	12
ITALIA	**3.622**	**2.805**	**2.684**	**1.287**	**10.398**	**9.775**	**3.985**	**208**	**154**	**4.347**	**3.552**

(a) All'inizio del 1963 erano pendenti 73.124 tutele e 9.529 curatele.

Tav. 38 — Provvedimenti in materia di matrimonio

A — Dispense matrimoniali - Autorizzazioni a contrarre matrimonio - Provvedimenti emessi in attuazione della legge 27-5-1929, n° 847

DISTRETTI DI CORTE DI APPELLO	Dispense matrimoniali da impedimenti: di parentela (a)	di affinità (a)	per lutto vedovile (a)	di età: dell'uomo (b)	di età: della donna (b)	per vincolo di adozione e di affiliazione (b)	Totale	Autorizzazione a contrarre matrimonio (b): in caso di negato consenso	per procura	Totale	Provvedimenti emessi in attuazione della legge 27-5-1929, n. 847 (c): ordinanze: di annullamento	ordinanze: di dispensa	altri provvedimenti
Torino	—	6	10	—	—	—	16	10	3	13	22	14	—
Genova	—	—	13	—	3	—	16	12	—	12	10	6	—
Milano	1	8	31	1	3	—	44	19	5	24	12	13	—
Brescia	—	4	2	—	—	—	6	2	—	2	6	1	—
Trento	—	—	—	—	—	—	—	1	1	2	1	2	—
Venezia	—	1	4	—	1	—	6	5	1	6	4	13	—
Trieste	—	—	7	—	—	—	7	2	1	3	5	6	—
Bologna	1	3	1	—	—	—	5	1	—	1	12	10	—
Ancona	—	2	—	—	—	—	2	2	5	7	—	—	—
Firenze	—	—	—	1	2	—	3	1	1	2	14	1	—
Perugia	—	—	—	—	1	—	1	—	2	2	3	—	1
Roma	—	2	3	1	3	—	9	3	8	11	38	13	—
Napoli	2	5	6	3	14	—	30	23	12	35	6	22	—
L'Aquila	—	—	—	1	2	—	3	4	10	14	1	—	9
Bari	1	3	1	1	2	—	8	19	—	19	12	3	1
Lecce	—	—	2	—	2	—	4	12	1	13	3	1	—
Potenza	—	2	—	—	—	—	2	3	11	14	—	5	—
Catanzaro	1	4	1	—	8	—	14	21	74	95	4	16	—
Reggio di Calabria (sez.)	—	—	—	—	—	—	—	—	—	—	1	—	—
Palermo	1	10	4	6	16	—	37	16	5	21	5	4	—
Messina	1	—	—	—	2	—	3	8	1	9	4	2	—
Caltanissetta	3	—	1	—	8	—	12	7	—	7	2	—	—
Catania	1	—	—	2	8	—	11	5	—	5	1	2	—
Cagliari	—	1	2	—	1	—	4	8	1	9	4	3	—
ITALIA	**12**	**51**	**88**	**16**	**76**	—	**243**	**184**	**142**	**326**	**170**	**137**	**11**

(a) Procure della Repubblica. — (b) Procure generali della Repubblica. — (c) Corti di appello.

Segue Tav. 38 — Provvedimenti in materia di matrimonio

B — Separazioni personali dei coniugi

DISTRETTI DI CORTE DI APPELLO	Domande presentate nell'anno (a)			Domande esaurite nell'anno										
				Consensuali					Contenziose					Totale
	Consensuali	Contenziose	Totale	conciliate	abbandonate	omologate	non omologate	Totale	conciliate	abbandonate	accolte	rigettate	Totale	
Torino	764	902	1.666	29	126	578	17	750	34	616	151	20	821	1.571
Genova	446	265	711	10	78	358	18	464	21	124	83	18	246	710
Milano	879	1.191	2.070	3	80	770	8	861	14	754	210	26	1.004	1.865
Brescia	226	134	360	18	46	132	30	226	7	53	57	2	119	345
Trento	84	41	125	—	32	58	1	91	2	10	22	5	39	130
Venezia	449	217	666	26	101	232	90	449	2	105	58	11	176	625
Trieste	178	235	413	6	20	142	6	174	30	117	58	9	214	388
Bologna	522	368	890	23	124	339	31	517	21	169	60	9	259	776
Ancona	56	44	100	1	10	36	—	47	7	30	8	—	45	92
Firenze	444	240	684	5	81	205	143	434	7	126	62	8	203	637
Perugia	41	26	67	2	14	35	1	52	6	20	15	8	49	101
Roma	627	544	1.171	12	109	522	3	646	18	245	107	13	383	1.029
Napoli	241	443	684	1	16	230	2	249	13	205	104	21	343	592
L'Aquila	72	43	115	6	34	34	2	76	4	22	17	1	44	120
Bari	83	244	327	—	12	52	7	71	6	130	39	5	180	251
Lecce	80	179	259	—	3	70	2	75	4	117	25	8	154	229
Potenza	10	21	31	1	5	3	1	10	1	18	6	3	28	38
Catanzaro	58	113	171	2	25	32	2	61	15	47	25	11	98	159
Reggio di Calabria (sez.)	45	8	53	4	19	9	10	42	2	—	5	1	8	**50**
Palermo	43	139	182	2	8	15	3	28	5	75	46	8	134	162
Messina	43	73	116	3	9	33	—	45	—	8	19	1	28	73
Caltanissetta	11	36	47	—	1	8	—	9	3	9	6	3	21	**30**
Catania	124	160	284	1	11	114	1	127	—	88	38	15	141	**268**
Cagliari	56	77	133	1	7	36	10	54	11	42	15	1	69	123
ITALIA	**5.582**	**5.743**	**11.325**	**156**	**971**	**4.043**	**388**	**5.558**	**233**	**3.130**	**1.236**	**207**	**4.806**	**10.364**

(a) Le domande pendenti all'inizio del 1963 erano 8.695.

C — Motivi di accoglimento delle separazioni personali contenziose - Matrimoni annullati - Divorzi

DISTRETTI DI CORTE DI APPELLO	Separazioni personali dei coniugi in via contenziosa					Matrimoni annullati					Dichiarazioni di efficacia di sentenze straniere	
	per adulterio	per volontario abbandono	per eccessi, sevizie, ingiurie gravi	per altri motivi	Totale	per violenza ed errore	per impotenza	per altro matrimonio sussistente	per altri motivi	Totale	di divorzio	di annullamento di matrimonio
Torino	22	39	76	14	151	—	3	1	2	6	—	—
Genova	12	25	25	21	83	—	1	1	—	2	1	1
Milano	25	57	107	21	210	2	1	—	1	4	5	5
Brescia	12	28	16	1	57	1	—	—	—	1	—	1
Trento	4	6	7	5	22	—	—	—	1	1	1	—
Venezia	8	16	31	3	58	—	—	—	2	2	—	—
Trieste	9	18	27	4	58	—	1	1	1	3	—	—
Bologna	8	21	15	16	60	—	1	—	—	1	—	—
Ancona	—	1	4	3	8	1	—	—	—	1	—	—
Firenze	13	13	24	12	62	—	—	1	2	3	—	1
Perugia	1	3	7	4	15	—	—	—	—	—	—	—
Roma	16	25	56	10	107	1	2	2	1	6	1	—
Napoli	24	27	41	12	104	2	3	2	7	14	—	—
L'Aquila	2	8	5	2	17	2	—	—	—	2	—	—
Bari	11	12	14	2	39	—	—	1	1	2	—	—
Lecce	2	9	14	—	25	—	—	—	1	1	—	—
Potenza	1	—	3	2	6	—	—	—	—	—	—	—
Catanzaro	7	5	10	3	25	3	—	—	—	3	—	1
Reggio di Calabria (sez.)	2	—	1	2	5	—	—	—	—	—	—	1
Palermo	12	11	19	4	46	—	—	—	1	1	—	—
Messina	8	4	6	1	19	—	—	—	1	1	—	—
Caltanissetta	1	1	4	—	6	—	—	—	—	—	—	—
Catania	10	19	7	2	38	1	—	—	—	1	—	—
Cagliari	2	5	5	3	15	—	—	—	—	—	—	—
ITALIA	**212**	**353**	**524**	**147**	**1.236**	**13**	**12**	**9**	**21**	**55**	**8**	**10**

Tav. 39 — Decreti di ingiunzione - Convalide di sfratto - Sequestri

DISTRETTI DI CORTE DI APPELLO	Decreti di ingiunzione				Convalide di sfratto			Sequestri (a)				
								Giudiziari		Conservativi		
	Uffici di conciliazione	Preture	Tribunali	Totale	Uffici di conciliazione	Preture	Totale	Preture	Tribunali	Preture	Tribunali	Totale
Torino	12.590	12.134	5.945	30.669	241	3.904	4.145	124	183	276	601	1.184
Genova	6.818	6.136	3.574	16.528	67	2.530	2.597	18	70	239	428	755
Milano	38931	42.011	13.697	94.639	69	8.242	8.311	53	122	173	370	718
Brescia	3.092	4.188	2.847	10.127	102	1.375	1.477	18	58	91	315	474
Trento	1.310	1.367	1.136	3.813	8	410	418	9	42	127	228	406
Venezia	4.803	7.500	5.307	17.610	166	1.986	2.152	29	131	214	692	1.066
Trieste	3.870	2.406	1.339	7.615	85	934	1.019	16	54	165	223	458
Bologna	4.635	6.760	4.687	16.082	191	2.631	2.822	27	97	201	546	871
Ancona	1.626	2.653	2.005	6.284	43	503	546	32	23	109	239	403
Firenze	6.704	8.438	5.514	20.656	136	3.676	3.812	16	44	327	375	762
Perugia	1.292	1.766	1.104	4.162	9	426	435	5	15	90	63	173
Roma	24.310	17.406	9.749	51.465	120	7.054	7.174	93	100	235	340	768
Napoli	13.571	14.456	9.047	36.974	1.139	6.448	7.587	203	250	572	595	1.620
L'Aquila	7.670	2.580	1.410	11.660	65	568	633	16	20	165	93	294
Bari	8.112	4.812	2.349	15.273	792	2.440	3.232	42	69	463	478	1.052
Lecce	7.783	3.408	1.862	13.053	239	1.422	1.661	52	79	404	346	881
Potenza	1.114	1.922	896	3.932	166	225	391	22	20	76	120	238
Catanzaro	4.694	3.658	2.316	10.668	109	444	553	40	43	344	104	531
Reggio di Calabria (sez.)	876	591	395	1.862	4	73	77	15	5	22	14	56
Palermo	8.919	6.204	3.226	18.349	196	1.886	2.082	60	56	1.225	230	1.571
Messina	3.856	1.234	1.004	6.094	59	458	517	15	18	140	78	251
Caltanissetta	1.717	1.220	882	3.819	98	256	354	12	29	244	95	380
Catania	12.235	7.374	3.671	23.280	92	1.006	1.098	115	106	606	454	1.281
Cagliari	6.532	5.373	2.048	13.953	43	976	1.019	24	42	286	200	552
ITALIA	**187.060**	**165.497**	**86.010**	**438.567**	**4.239**	**49.873**	**54.112**	**1.048**	**1.676**	**6.794**	**7.227**	**16.745**

(a) Art. 672 c.p.c.

Tav. 40 — Pignoramenti mobiliari, secondo il valore del debito (a)

DISTRETTI DI CORTE DI APPELLO	Fino a 50.000 lire		50.000-100.000		Oltre 100.000 lire		Totale	
	N	Ammontare milioni di lire	N	Ammontare milioni di lire	N	Ammontare milioni di lire	N	Ammontare milioni di lire
Torino	8.024	228,6	5.317	384,8	9.032	5.422,9	22.393	6.036,3
Genova	7.726	203,2	3.629	264,4	5.865	3.154,8	17.220	3.622,4
Milano	13.389	419,6	9.054	636,8	16.768	13.303,0	39.211	14.359,4
Brescia	3.086	91,6	2.164	168,4	4.453	2.258,8	9.703	2.518,8
Trento	751	22,7	670	51,0	1.224	502,6	2.645	576,3
Venezia	6.000	162,1	3.653	265,7	6.857	5.214,8	16.510	5.642,6
Trieste	2.807	57,0	1.104	78,3	2.039	1.022,3	5.950	1.157,6
Bologna	6.089	151,3	3.132	232,2	5.725	2.998,3	14.946	3.381,8
Ancona	2.152	62,7	1.394	99,4	2.071	819,9	5.617	982,0
Firenze	11.292	301,8	6.433	454,4	8.724	3.239,2	26.449	3.995,4
Perugia	2.425	65,2	1.031	73,0	1.400	624,3	4.856	762,5
Roma	26.220	810,6	11.325	1.012,3	12.409	7.567,5	49.954	9.390,4
Napoli	20.856	615,9	8.311	594,7	9.023	3.046,1	38.190	4.256,7
L'Aquila	3.096	90,3	1.445	107,1	1.838	640,7	6.379	838,1
Bari	9.345	225,8	2.556	189,2	3.487	1.568,4	15.388	1.983,4
Lecce	7.256	237,1	3.371	247,2	2.306	873,1	12.933	1.357,4
Potenza	854	27,1	585	43,4	976	451,3	2.415	521,8
Catanzaro	4.272	121,1	1.731	126,8	2.571	1.978,2	8.574	2.226,1
Reggio di Calabria (sez.)	1.408	69,5	646	52,1	689	295,0	2.743	407,6
Palermo	11.610	307,8	3.873	292,0	4.189	1.456,0	19.672	2.055,8
Messina	4.204	90,9	1.019	77,6	1.174	476,6	6.397	645,1
Caltanissetta	1.749	45,5	636	47,7	830	366,0	3.215	459,2
Catania	11.302	299,7	3.543	273,3	4.513	1.637,9	19.358	2.210,9
Cagliari	5.446	181,1	3.277	251,7	3.567	1.315,5	12.290	1.748,3
ITALIA	**171.359**	**4.879,2**	**79.899**	**6.023,5**	**111.750**	**60.233,2**	**363.008**	**71.135,9**

(a) Al netto dell'indennità di mora e delle spese.

Tav. 41 — Provvedimenti di esecuzione secondo la qualità del creditore e del debitore e il titolo esecutivo

CREDITORE PROCEDENTE — TITOLO ESECUTIVO	Debitore principale: Persona fisica	Persona giuridica	Impresa	Amministrazione o ente pubblico	Combinazioni di casi precedenti	Totale
A — VENDITE GIUDIZIARIE						
Persona fisica	14.677	100	783	89	9	15.658
Sentenza	1.629	11	70	21	2	1.733
Decreto ingiuntivo	4.332	63	306	43	4	4.748
Ordinanza	301	3	14	6	—	324
Cambiale, tratta, assegno	8.244	23	380	8	3	8.658
Altri titoli	171	—	13	11	—	195
Persona giuridica	384	21	24	3	—	432
Sentenza	40	1	—	—	—	41
Decreto ingiuntivo	196	7	22	2	—	227
Ordinanza	5	—	—	—	—	5
Cambiale, tratta, assegno	127	13	1	1	—	142
Altri titoli	16	—	1	—	—	17
Impresa	6.424	13	915	17	—	7.369
Sentenza	342	1	52	1	—	396
Decreto ingiuntivo	2.118	9	428	15	—	2.570
Ordinanza	101	—	16	—	—	117
Cambiale, tratta, assegno	3.713	3	402	1	—	4.119
Altri titoli	150	—	17	—	—	167
Amministrazione o ente pubblico	1.009	2	133	3	—	1.147
Sentenza	196	—	3	—	—	199
Decreto ingiuntivo	505	2	124	1	—	632
Ordinanza	43	—	1	1	—	45
Cambiale, tratta, assegno	55	—	2	1	—	58
Altri titoli	210	—	3	—	—	213
Combinazioni di casi precedenti	76	—	2	—	—	78
Sentenza	7	—	—	—	—	7
Decreto ingiuntivo	33	—	2	—	—	35
Ordinanza	—	—	—	—	—	—
Cambiale, tratta, assegno	34	—	—	—	—	34
Altri titoli	2	—	—	—	—	2
TOTALE	22.570	136	1.857	112	9	24.684
Sentenza	2.214	13	125	22	2	2.376
Decreto ingiuntivo	7.184	81	882	61	4	8.212
Ordinanza	450	3	31	7	—	491
Cambiale, tratta, assegno	12.173	39	785	11	3	13.011
Altri titoli	549	—	34	11	—	594
B — ASSEGNAZIONI DI BENI						
Persona fisica	970	10	62	46	—	1.088
Sentenza	113	2	5	5	—	125
Decreto ingiuntivo	260	3	29	39	—	331
Ordinanza	35	3	1	2	—	41
Cambiale, tratta, assegno	559	2	27	—	—	588
Altri titoli	3	—	—	—	—	3
Persona giuridica	13	2	2	—	—	17
Sentenza	—	—	—	—	—	—
Decreto ingiuntivo	9	2	2	—	—	13
Ordinanza	1	—	—	—	—	1
Cambiale, tratta, assegno	2	—	—	—	—	2
Altri titoli	1	—	—	—	—	1
Impresa	356	5	41	113	—	515
Sentenza	23	—	1	1	—	25
Decreto ingiuntivo	135	2	14	107	—	258
Ordinanza	9	1	1	5	—	16
Cambiale, tratta, assegno	188	2	25	—	—	215
Altri titoli	1	—	—	—	—	1
Amministrazione o ente pubblico	35	1	3	1	—	40
Sentenza	1	—	1	—	—	2
Decreto ingiuntivo	27	1	2	1	—	31
Ordinanza	3	—	—	—	—	3
Cambiale, tratta, assegno	4	—	—	—	—	4
Altri titoli	—	—	—	—	—	—
Combinazioni di casi precedenti	—	—	—	11	—	11
Sentenza	—	—	—	—	—	—
Decreto ingiuntivo	—	—	—	11	—	11
Ordinanza	—	—	—	—	—	—
Cambiale, tratta, assegno	—	—	—	—	—	—
Altri titoli	—	—	—	—	—	—
TOTALE	1.374	18	108	171	—	1.671
Sentenza	137	2	7	6	—	152
Decreto ingiuntivo	431	8	47	158	—	644
Ordinanza	48	4	2	7	—	61
Cambiale, tratta, assegno	753	4	52	—	—	809
Altri titoli	5	—	—	—	—	5

Segue Tav. 41 — Provvedimenti di esecuzione secondo la qualità del creditore e del debitore e il titolo esecutivo

CREDITORE PROCEDENTE — TITOLO ESECUTIVO	Debitore principale: Persona fisica	Persona giuridica	Impresa	Amministrazione o ente pubblico	Combinazioni di casi precedenti	Totale
C — SFRATTI (*a*)						
Persona fisica	7.991	69	94	23	1	8.178
Sentenza	641	8	10	3	—	662
Decreto ingiuntivo	61	2	3	—	—	66
Ordinanza	7.281	59	81	20	1	7.442
Cambiale, tratta, assegno	4	—	—	—	—	4
Altri titoli	4	—	—	—	—	4
Persona giuridica	307	7	2	—	—	316
Sentenza	19	—	1	—	—	20
Decreto ingiuntivo	11	—	—	—	—	11
Ordinanza	273	7	1	—	—	281
Cambiale, tratta, assegno	1	—	—	—	—	1
Altri titoli	3	—	—	—	—	3
Impresa	402	8	23	1	—	434
Sentenza	17	—	2	—	—	19
Decreto ingiuntivo	9	1	1	—	—	11
Ordinanza	376	7	20	1	—	404
Cambiale, tratta, assegno	—	—	—	—	—	—
Altri titoli	—	—	—	—	—	—
Amministrazione o ente pubblico	104	—	2	—	—	106
Sentenza	11	—	—	—	—	11
Decreto ingiuntivo	10	—	—	—	—	10
Ordinanza	82	—	2	—	—	84
Cambiale, tratta, assegno	1	—	—	—	—	1
Altri titoli	—	—	—	—	—	—
Combinazioni di casi precedenti	1	—	—	—	—	1
Sentenza	—	—	—	—	—	—
Decreto ingiuntivo	—	—	—	—	—	—
Ordinanza	1	—	—	—	—	1
Cambiale, tratta, assegno	—	—	—	—	—	—
Altri titoli	—	—	—	—	—	—
TOTALE	8.805	84	121	24	1	9.035
Sentenza	688	8	13	3	—	712
Decreto ingiuntivo	91	3	4	—	—	98
Ordinanza	8.013	73	104	21	1	8.212
Cambiale, tratta, assegno	6	—	—	—	—	6
Altri titoli	7	—	—	—	—	7
D — OBBLIGAZIONI DI FARE O NON FARE						
Persona fisica	122	1	2	—	—	125
Sentenza	54	1	2	—	—	57
Decreto ingiuntivo	3	—	—	—	—	3
Ordinanza	65	—	—	—	—	65
Cambiale, tratta, assegno	—	—	—	—	—	—
Altri titoli	—	—	—	—	—	—
Persona giuridica	2	—	—	—	—	2
Sentenza	1	—	—	—	—	1
Decreto ingiuntivo	—	—	—	—	—	—
Ordinanza	1	—	—	—	—	1
Cambiale, tratta, assegno	—	—	—	—	—	—
Altri titoli	—	—	—	—	—	—
Impresa	3	—	1	—	—	4
Sentenza	—	—	—	—	—	—
Decreto ingiuntivo	1	—	—	—	—	1
Ordinanza	2	—	1	—	—	3
Cambiale, tratta, assegno	—	—	—	—	—	—
Altri titoli	—	—	—	—	—	—
Amministrazione o ente pubblico	1	—	—	—	—	1
Sentenza	—	—	—	—	—	—
Decreto ingiuntivo	—	—	—	—	—	—
Ordinanza	1	—	—	—	—	1
Cambiale, tratta, assegno	—	—	—	—	—	—
Altri titoli	—	—	—	—	—	—
Combinazioni di casi precedenti	1	—	—	—	—	1
Sentenza	1	—	—	—	—	1
Decreto ingiuntivo	—	—	—	—	—	—
Ordinanza	—	—	—	—	—	—
Cambiale, tratta, assegno	—	—	—	—	—	—
Altri titoli	—	—	—	—	—	—
TOTALE	129	1	3	—	—	133
Sentenza	56	1	2	—	—	59
Decreto ingiuntivo	4	—	—	—	—	4
Ordinanza	69	—	1	—	—	70
Cambiale, tratta, assegno	—	—	—	—	—	—
Altri titoli	—	—	—	—	—	—

(*a*) In questa e nelle tavole seguenti sono esclusi gli sfratti per la cui esecuzione non si è reso necessario l'intervento coattivo dell'Autorità giudiziaria.

Segue Tav. 41 — Provvedimenti di esecuzione secondo la qualità del creditore e del debitore e il titolo esecutivo

CREDITORE PROCEDENTE — TITOLO ESECUTIVO	Debitore principale: Persona fisica	Persona giuridica	Impresa	Amministrazione o ente pubblico	Combinazioni di casi precedenti	Totale
E — CONSEGNE DI BENI						
Persona fisica	448	1	26	—	—	475
Sentenza	58	—	1	—	—	59
Decreto ingiuntivo	242	1	24	—	—	267
Ordinanza	138	—	1	—	—	139
Cambiale, tratta, assegno	10	—	—	—	—	10
Altri titoli	—	—	—	—	—	—
Persona giuridica	11	1	1	—	—	13
Sentenza	3	1	—	—	—	4
Decreto ingiuntivo	4	—	1	—	—	5
Ordinanza	3	—	—	—	—	3
Cambiale, tratta, assegno	—	—	—	—	—	—
Altri titoli	1	—	—	—	—	1
Impresa	134	—	20	—	—	154
Sentenza	2	—	—	—	—	2
Decreto ingiuntivo	120	—	19	—	—	139
Ordinanza	12	—	—	—	—	12
Cambiale, tratta, assegno	—	—	1	—	—	1
Altri titoli	—	—	—	—	—	—
Amministrazione o ente pubblico	10	—	—	—	—	10
Sentenza	4	—	—	—	—	4
Decreto ingiuntivo	2	—	—	—	—	2
Ordinanza	4	—	—	—	—	4
Cambiale, tratta, assegno	—	—	—	—	—	—
Altri titoli	—	—	—	—	—	—
Combinazioni di casi precedenti	—	—	—	—	—	—
Sentenza	—	—	—	—	—	—
Decreto ingiuntivo	—	—	—	—	—	—
Ordinanza	—	—	—	—	—	—
Cambiale, tratta, assegno	—	—	—	—	—	—
Altri titoli	—	—	—	—	—	—
Totale	603	2	47	—	—	652
Sentenza	67	1	1	—	—	69
Decreto ingiuntivo	368	1	44	—	—	413
Ordinanza	157	—	1	—	—	158
Cambiale, tratta, assegno	10	—	1	—	—	11
Altri titoli	1	—	—	—	—	1
F — TOTALE						
Persona fisica	24.208	181	967	158	10	25.524
Sentenza	2.495	22	88	29	2	2.636
Decreto ingiuntivo	4.898	69	362	82	4	5.415
Ordinanza	7.820	65	97	28	1	8.011
Cambiale, tratta, assegno	8.817	25	407	8	3	9.260
Altri titoli	178	—	13	11	—	202
Persona giuridica	717	31	29	3	—	780
Sentenza	63	2	1	—	—	66
Decreto ingiuntivo	220	9	25	2	—	256
Ordinanza	283	7	1	—	—	291
Cambiale, tratta, assegno	130	13	1	1	—	145
Altri titoli	21	—	1	—	—	22
Impresa	7.319	26	1.000	131	—	8.476
Sentenza	384	1	55	2	—	442
Decreto ingiuntivo	2.383	12	462	122	—	2.979
Ordinanza	500	8	38	6	—	552
Cambiale, tratta, assegno	3.901	5	428	1	—	4.335
Altri titoli	151	—	17	—	—	168
Amministrazione o ente pubblico	1.159	3	138	4	—	1.304
Sentenza	212	—	4	—	—	216
Decreto ingiuntivo	544	3	126	2	—	675
Ordinanza	133	—	3	1	—	137
Cambiale, tratta, assegno	60	—	2	1	—	63
Altri titoli	210	—	3	—	—	213
Combinazioni di casi precedenti	78	—	2	11	—	91
Sentenza	8	—	—	—	—	8
Decreto ingiuntivo	33	—	2	11	—	46
Ordinanza	1	—	—	—	—	1
Cambiale, tratta, assegno	34	—	—	—	—	34
Altri titoli	2	—	—	—	—	2
Totale	33.481	241	2.136	307	10	36.175
Sentenza	3.162	25	148	31	2	3.368
Decreto ingiuntivo	8.078	93	977	219	4	9.371
Ordinanza	8.737	80	139	35	1	8.992
Cambiale, tratta, assegno	12.942	43	838	11	3	13.837
Altri titoli	562	—	34	11	—	607

Tav. 42 — Provvedimenti di esecuzione per distretti di Corte di appello e Uffici giudiziari

DISTRETTI DI CORTE DI APPELLO — UFFICI GIUDIZIARI	Vendite giudiziarie: Di beni mobili	Di beni immobili: Urbani	Rustici	Misti	Totale: N	Ammontare (milioni di lire): del debito	del ricavato	Assegnazioni di beni	Sfratti	Obbligazioni di fare o non fare	Consegne di beni	Totale generale
Torino	1.845	36	62	21	1964	2.129,2	792,2	39	806	13	41	2.863
Preture	1.845	3	2	2	1.852	1.020,2	216,3	39	806	13	41	2.751
Tribunali	—	33	60	19	112	1.109,0	575,9	—	—	—	—	112
Genova	1.563	40	19	5	1.627	1.050,2	517,3	45	609	19	61	2.361
Preture	1.563	—	3	—	1.566	522,9	115,7	45	609	19	61	2.300
Tribunali	—	40	16	5	61	527,3	401,6	—	—	—	—	61
Milano	3.325	38	20	11	3.394	2.304,2	972,0	35	2.206	11	58	5.704
Preture	3.325	2	6	—	3.333	1.972,8	541,5	35	2.206	11	58	5.643
Tribunali	—	36	14	11	61	331,4	430,5	—	—	—	—	61
Brescia	830	32	17	11	890	1.253,1	624,1	65	77	2	6	1.040
Preture	830	—	—	—	830	375,6	106,8	62	77	2	6	977
Tribunali	—	32	17	11	60	877,5	517,3	3	—	—	—	63
Trento	352	13	26	3	394	334,4	162,3	25	97	1	3	520
Preture	352	—	—	—	352	104,0	31,4	25	97	1	3	478
Tribunali	—	13	26	3	42	230,4	130,9	—	—	—	—	42
Venezia	1.558	34	24	18	1.634	1.163,5	531,4	47	394	10	29	2.114
Preture	1.558	1	1	—	1.560	468,7	150,4	47	394	10	29	2.040
Tribunali	—	33	23	18	74	694,8	381,0	—	—	—	—	74
Trieste	460	21	9	5	495	1.010,3	160,0	25	292	1	5	818
Preture	460	1	2	1	464	141,4	47,6	25	292	1	5	787
Tribunali	—	20	7	4	31	868,9	112,4	—	—	—	—	31
Bologna	1.399	44	30	21	1.494	1.454,5	960,3	28	252	1	14	1.789
Preture	1.399	—	2	—	1.401	625,7	143,4	28	252	1	14	1.696
Tribunali	—	44	28	21	93	828,8	816,9	—	—	—	—	93
Ancona	487	27	31	3	548	601,9	187,5	20	55	2	5	630
Preture	487	2	3	—	492	132,1	46,1	20	55	2	5	574
Tribunali	—	25	28	3	56	469,8	141,4	—	—	—	—	56
Firenze	2.268	69	44	9	2.390	2.462,2	708,1	65	348	—	8	2.811
Preture	2.268	1	1	—	2.270	584,8	179,3	65	348	—	8	2.691
Tribunali	—	68	43	9	120	1.877,4	528,8	—	—	—	—	120
Perugia	322	10	14	11	357	385,1	236,7	8	19	2	2	388
Preture	322	—	—	—	322	72,9	32,3	8	19	2	2	353
Tribunali	—	10	14	11	35	312,2	204,4	—	—	—	—	35
Roma	1.783	131	58	18	1.990	4.456,1	1.633,3	593	1.608	7	185	4.383
Preture	1.783	1	1	1	1.786	684,9	168,3	590	1.608	7	185	4.176
Tribunali	—	130	57	17	204	3.771,2	1.465,0	3	—	—	—	207
Napoli	1.274	106	65	14	1.459	1.799,0	908,5	222	1.166	19	22	2.888
Preture	1.274	1	1	—	1.276	618,1	107,2	220	1.166	19	22	2.703
Tribunali	—	105	64	14	183	1.180,9	801,3	2	—	—	—	185

Segue Tav. 42 — Provvedimenti di esecuzione per distretti di Corte di appello e Uffici giudiziari

DISTRETTI DI CORTE DI APPELLO — UFFICI GIUDIZIARI	Vendite giudiziarie: Di beni mobili	Di beni immobili: Urbani	Di beni immobili: Rustici	Di beni immobili: Misti	Totale: N	Totale: Ammontare (milioni di lire) del debito	Totale: Ammontare (milioni di lire) del ricavato	Assegnazioni di beni	Spratti	Obbligazioni di fare o non fare	Consegne di beni	Totale generale
L'Aquila	342	16	28	6	392	354,7	183,2	30	21	—	2	445
Preture	342	2	—	—	344	90,6	37,6	29	21	—	2	396
Tribunali	—	14	28	6	48	264,1	145,6	1	—	—	—	49
Bari	954	61	75	11	1.101	945,9	553,7	22	158	2	36	1.319
Preture	954	1	4	—	959	194,3	107,5	22	158	2	36	1.177
Tribunali	—	60	71	11	142	751,6	446,2	—	—	—	—	142
Lecce	709	54	55	13	831	760,8	288,0	30	119	5	28	1.013
Preture	709	—	5	—	714	229,0	45,3	30	119	5	28	896
Tribunali	—	54	50	13	117	531,8	242,7	—	—	—	—	117
Potenza	57	6	8	4	75	234,5	79,0	2	7	—	2	86
Preture	57	1	—	—	58	58,4	27,9	2	7	—	2	69
Tribunali	—	5	8	4	17	176,1	51,1	—	—	—	—	17
Catanzaro	298	17	9	1	325	227,7	109,6	176	52	1	10	564
Preture	298	2	1	—	301	82,8	46,9	176	52	1	10	540
Tribunali	—	15	8	1	24	144,9	62,7	—	—	—	—	24
Reggio di Calabria (sez.)	28	—	—	—	28	10,7	2,2	4	1	—	—	33
Preture	28	—	—	—	28	10,7	2,2	4	1	—	—	33
Tribunali	—	—	—	—	—	—	—	—	—	—	—	—
Palermo	466	20	5	2	493	329,5	107,3	53	236	1	15	798
Preture	466	—	—	1	467	160,7	38,6	52	236	1	15	771
Tribunali	—	20	5	1	26	168,8	68,7	1	—	—	—	27
Messina	407	5	6	1	419	86,4	68,5	8	76	6	19	528
Preture	407	—	—	1	408	70,4	31,6	8	76	6	19	517
Tribunali	—	5	6	—	11	16,0	36,9	—	—	—	—	11
Caltanissetta	73	9	6	1	89	198,9	79,5	1	8	2	3	103
Preture	73	—	—	—	73	18,5	11,5	1	8	2	3	87
Tribunali	—	9	6	1	16	180,4	68,0	—	—	—	—	16
Catania	998	21	14	1	1.034	512,0	242,4	107	261	26	73	1.501
Preture	998	1	—	—	999	211,5	105,6	107	261	26	73	1.466
Tribunali	—	20	14	1	35	300,5	136,8	—	—	—	—	35
Cagliari	1.222	16	22	1	1.261	305,4	137,2	21	167	2	25	1.476
Preture	1.222	—	1	—	1.223	179,0	56,2	20	167	2	25	1.437
Tribunali	—	16	21	1	38	126,4	81,0	1	—	—	—	39
ITALIA	23.020	826	647	191	24.684	24.370,2	10.244,3	1.671	9.035	133	652	36.175
Preture	23.020	19	33	6	23.078	8.630,0	2.397,2	1.660	9.035	133	652	34.558
Tribunali	—	807	614	185	1.606	15.740,2	7.847,1	11	—	—	—	1.617

Tav. 43 — Provvedimenti di esecuzione attuati in comuni capoluoghi e altri comuni per regione

REGIONI	Vendite giudiziarie: Di beni mobili	Di beni immobili: Urbani	Di beni immobili: Rustici	Di beni immobili: Misti	Totale: N	Totale: Ammontare (milioni di lire) del debito	Totale: Ammontare (milioni di lire) del ricavato	Assegnazioni di beni	Spratti	Obbligazioni di fare o non fare	Consegne di beni	Totale generale
A — COMUNI CAPOLUOGHI DI PROVINCIA												
Piemonte	1.263	14	8	4	1.289	840,8	343,3	13	625	5	31	1.963
Valle d'Aosta	50	—	—	—	50	11,5	3,4	—	7	—	—	57
Liguria	912	29	7	1	949	746,3	354,0	4	466	1	29	1.449
Lombardia	2.744	26	5	2	2.777	2.698,2	1.159,7	7	2.090	5	44	4.923
Trentino-Alto Adige	207	3	5	—	215	135,5	50,0	21	48	1	—	285
Veneto	869	9	3	1	882	633,0	237,4	4	269	4	14	1.173
Friuli-Venezia Giulia	384	11	3	—	398	940,9	113,4	1	254	—	2	655
Emilia-Romagna	1.032	25	10	5	1.072	951,7	572,8	8	217	1	13	1.311
Marche	244	9	6	1	260	228,2	56,7	9	43	1	4	317
Toscana	1.768	33	10	3	1.814	650,3	373,2	24	265	—	5	2.108
Umbria	216	1	3	3	223	222,0	161,9	2	9	1	1	236
Lazio	1.273	110	23	12	1.418	2.774,1	1.226,4	486	1.422	1	163	3.490
Campania	807	56	5	3	871	908,9	540,0	47	952	2	1	1.873
Abruzzi e Molise	230	5	1	—	236	162,9	98,7	11	10	—	1	258
Puglia	1.167	41	35	7	1.250	563,6	323,6	16	202	3	40	1.511
Basilicata	22	—	—	—	22	7,8	5,1	1	5	—	1	29
Calabria	179	12	2	—	193	129,4	65,2	150	7	—	—	350
Sicilia	1.472	29	7	—	1.508	678,9	236,4	141	529	22	81	2.281
Sardegna	892	1	2	—	895	121,5	57,2	16	143	—	4	1.058
ITALIA	15.731	414	135	42	16.322	13.405,5	5.978,4	961	7.563	47	434	25.327
B — ALTRI COMUNI												
Piemonte	528	20	49	16	613	1.247,8	438,4	26	170	6	9	824
Valle d'Aosta	4	2	5	1	12	29,1	7,1	—	4	2	1	19
Liguria	392	5	9	2	408	218,6	118,2	38	113	18	31	608
Lombardia	1.411	44	32	20	1.507	859,1	436,4	93	193	8	20	1.821
Trentino-Alto Adige	145	10	21	3	179	198,9	112,3	4	49	—	3	235
Veneto	689	25	21	17	752	530,5	294,0	43	125	6	15	941
Friuli-Venezia Giulia	76	10	6	5	97	69,4	46,6	24	38	1	3	163
Emilia-Romagna	367	19	20	16	422	502,8	387,5	20	35	—	1	478
Marche	243	18	25	2	288	373,7	130,8	11	12	1	1	313
Toscana	759	42	37	8	846	1.897,2	380,0	44	113	—	4	1.007
Umbria	106	9	11	8	134	163,1	74,8	6	10	1	1	152
Lazio	510	21	35	6	572	1.682,0	406,9	107	186	6	22	893
Campania	442	48	57	9	556	862,8	353,7	164	209	17	19	965
Abruzzi e Molise	137	15	30	8	190	221,0	102,1	30	16	—	3	239
Puglia	496	74	95	17	682	1.143,1	518,1	36	75	4	24	821
Basilicata	35	4	8	4	51	224,8	71,1	1	2	—	1	55
Calabria	147	5	7	1	160	109,0	46,6	30	46	1	10	247
Sicilia	472	26	24	5	527	447,9	261,3	28	52	13	29	649
Sardegna	330	15	20	1	366	183,9	80,0	5	24	2	21	418
ITALIA	7.289	412	512	149	8.362	10.964,7	4.263,9	710	1.472	86	218	10.848
C — TOTALE												
Piemonte	1.791	34	57	20	1.902	2.088,6	781,7	39	795	11	40	2.787
Valle d'Aosta	54	2	5	1	62	40,6	10,5	—	11	2	1	76
Liguria	1.304	34	16	3	1.357	964,9	472,2	42	579	19	60	2.057
Lombardia	4.155	70	37	22	4.284	3.557,3	1.596,1	100	2.283	13	64	6.744
Trentino-Alto Adige	352	13	26	3	394	334,4	162,3	25	97	1	3	520
Veneto	1.558	34	24	18	1.634	1.163,5	531,4	47	394	10	29	2.114
Friuli-Venezia Giulia	460	21	9	5	495	1.010,3	160,0	25	292	1	5	818
Emilia-Romagna	1.399	44	30	21	1.494	1.454,5	960,3	28	252	1	14	1.789
Marche	487	27	31	3	548	601,9	187,5	20	55	2	5	630
Toscana	2.527	75	47	11	2.660	2.547,5	753,2	68	378	—	9	3.115
Umbria	322	10	14	11	357	385,1	236,7	8	19	2	2	388
Lazio	1.783	131	58	18	1.990	4.456,1	1.633,3	593	1.608	7	185	4.383
Campania	1.249	104	62	12	1.427	1.771,7	893,7	211	1.161	19	20	2.838
Abruzzi e Molise	367	20	31	8	426	383,9	200,8	41	26	—	4	497
Puglia	1.663	115	130	24	1.932	1.706,7	841,7	52	277	7	64	2.332
Basilicata	57	4	8	4	73	232,6	76,2	2	7	—	2	84
Calabria	326	17	9	1	353	238,4	111,8	180	53	1	10	597
Sicilia	1.944	55	31	5	2.035	1.126,8	497,7	169	581	35	110	2.930
Sardegna	1.222	16	22	1	1.261	305,4	137,2	21	167	2	25	1.476
ITALIA	23.020	826	647	191	24.684	24.370,2	10.244,3	1.671	9.035	133	652	36.175

Tav. 44 — Vendite giudiziarie secondo il valore del debito, la durata del procedimento di esecuzione e il titolo esecutivo

A — Beni mobili

Classi di valore del debito	Durata del procedimento di esecuzione: Mesi: Fino a 1	Mesi: 1-3	Mesi: 3-6	Mesi: 6-12	Anni: 1-2	Anni: 2-3	Anni: oltre 3	Totale
SENTENZA								
Fino a 10.000 lire	2	29	18	9	1	—	—	59
10.000 - 25.000 »	6	37	83	55	13	4	1	199
25.000 - 50.000 »	11	64	141	96	27	1	1	341
50.000 - 100.000 »	7	54	177	134	22	10	4	408
100.000 - 500.000 »	20	106	355	244	76	18	9	828
500.000 - 1.000.000 »	3	20	57	41	13	6	2	142
1.000.000 - 5.000.000 »	7	16	51	38	8	1	1	122
Oltre 5.000.000 »	1	4	12	5	1	—	1	24
TOTALE	**57**	**330**	**894**	**622**	**161**	**40**	**19**	**2.123**
DECRETO INGIUNTIVO								
Fino a 10.000 lire	29	27	47	21	9	—	3	136
10.000 - 25.000 »	27	164	332	186	55	8	7	779
25.000 - 50.000 »	45	279	620	406	118	18	7	1.493
50.000 - 100.000 »	50	159	664	548	158	23	16	1.618
100.000 - 500.000 »	104	271	1.034	874	238	42	18	2.581
500.000 - 1.000.000 »	21	45	183	139	61	7	3	**459**
1.000.000 - 5.000.000 »	19	33	133	117	33	9	7	351
Oltre 5.000.000 »	2	2	15	27	5	6	3	60
TOTALE	**297**	**980**	**3.028**	**2.318**	**677**	**113**	**64**	**7.477**
ORDINANZA								
Fino a 10.000 lire	8	3	5	3	2	—	—	21
10.000 - 25.000 »	5	10	16	9	1	1	1	43
25.000 - 50.000 »	9	6	23	14	9	—	1	62
50.000 - 100.000 »	5	17	26	23	9	3	—	83
100.000 - 500.000 »	10	33	51	50	16	2	—	162
500.000 - 1.000.000 »	10	14	22	13	3	—	—	62
1.000.000 - 5.000.000 »	3	18	8	3	1	2	—	35
Oltre 5.000.000 »	2	1	3	1	—	—	—	7
TOTALE	**52**	**102**	**154**	**116**	**41**	**8**	**2**	**475**
CAMBIALE, TRATTA, ASSEGNO								
Fino a 10.000 lire	5	70	163	95	22	—	3	358
10.000 - 25.000 »	26	392	710	482	151	32	10	1.803
25.000 - 50.000 »	41	485	1.110	758	277	29	11	2.711
50.000 - 100.000 »	58	288	1.029	800	284	34	13	2.506
100.000 - 500.000 »	105	514	1.421	1.191	433	70	18	3.752
500.000 - 1.000.000 »	37	195	299	209	66	9	9	815
1.000.000 - 5.000.000 »	35	123	186	150	40	8	7	549
Oltre 5.000.000 »	3	7	18	27	9	4	2	70
TOTALE	**310**	**2.074**	**4.927**	**3.712**	**1.282**	**186**	**73**	**12.564**
ALTRI TITOLI								
Fino a 10.000 lire	2	37	30	20	—	—	—	89
10.000 - 25.000 »	1	37	23	3	1	—	—	65
25.000 - 50.000 »	1	15	7	5	—	—	—	28
50.000 - 100.000 »	2	17	10	6	1	—	—	36
100.000 - 500.000 »	18	46	21	15	1	—	—	101
500.000 - 1.000.000 »	7	20	5	—	1	—	—	33
1.000.000 - 5.000.000 »	5	13	1	4	2	1	—	26
Oltre 5.000.000 »	1	—	—	—	1	—	1	3
TOTALE	**37**	**185**	**97**	**53**	**7**	**1**	**1**	**381**
TOTALE								
Fino a 10.000 lire	46	166	263	148	34	—	6	663
10.000 - 25.000 »	65	640	1.164	735	221	45	19	2.889
25.000 - 50.000 »	107	849	1.931	1.279	431	48	20	4.635
50.000 - 100.000 »	122	535	1.906	1.511	474	70	33	4.651
100.000 - 500.000 »	257	970	2.882	2.374	764	132	45	7.424
500.000 - 1.000.000 »	78	294	557	402	144	22	14	1.511
1.000.000 - 5.000.000 »	69	203	379	312	84	21	15	1.083
Oltre 5.000.000 »	9	14	48	60	16	10	7	164
TOTALE	**753**	**3.671**	**9.160**	**6.821**	**2.168**	**348**	**159**	**23.020**

Segue Tav. 44 — Vendite giudiziarie secondo il valore del debito, la durata del procedimento di esecuzione e il titolo esecutivo

B — Beni immobili urbani

Classi di valore del debito	Durata del procedimento di esecuzione: Mesi: Fino a 1	Mesi: 1-3	Mesi: 3-6	Mesi: 6-12	Anni: 1-2	Anni: 2-3	Anni: oltre 3	Totale
SENTENZA								
Fino a 10.000 lire	—	—	—	—	—	—	—	—
10.000 - 25.000 »	—	—	—	—	—	—	—	—
25.000 - 50.000 »	—	—	—	—	—	—	1	1
50.000 - 100.000 »	—	—	—	—	—	1	2	3
100.000 - 500.000 »	—	—	—	5	9	4	5	23
500.000 - 1.000.000 »	—	—	—	1	4	4	7	16
1.000.000 - 5.000.000 »	—	1	—	8	16	8	11	44
Oltre 5.000.000 »	3	—	2	4	9	3	12	33
TOTALE	**3**	**1**	**2**	**18**	**38**	**20**	**38**	**120**
DECRETO INGIUNTIVO								
Fino a 10.000 lire	—	—	—	—	—	—	—	—
10.000 - 25.000 »	—	—	1	—	—	—	—	1
25.000 - 50.000 »	—	—	—	1	—	1	1	3
50.000 - 100.000 »	—	—	1	1	1	2	2	7
100.000 - 500.000 »	3	3	2	5	14	20	22	69
500.000 - 1.000.000 »	1	1	—	2	15	2	21	42
1.000.000 - 5.000.000 »	2	1	1	7	43	33	35	122
Oltre 5.000.000 »	2	—	2	7	23	22	49	105
TOTALE	**8**	**5**	**7**	**23**	**96**	**80**	**130**	**349**
ORDINANZA								
Fino a 10.000 lire	—	—	—	—	—	—	—	—
10.000 - 25.000 »	—	—	—	—	—	—	—	—
25.000 - 50.000 »	—	—	—	—	—	—	—	—
50.000 - 100.000 »	—	—	—	—	—	—	—	—
100.000 - 500.000 »	—	—	1	—	—	—	1	2
500.000 - 1.000.000 »	—	—	—	—	1	—	—	1
1.000.000 - 5.000.000 »	—	—	—	—	—	—	2	2
Oltre 5.000.000 »	—	—	—	—	—	—	—	—
TOTALE	—	—	**1**	—	**1**	—	**3**	**5**
CAMBIALE, TRATTA, ASSEGNO								
Fino a 10.000 lire	—	—	—	—	—	—	—	—
10.000 - 25.000 »	—	—	—	—	—	—	—	—
25.000 - 50.000 »	—	1	—	—	1	—	—	2
50.000 - 100.000 »	—	—	1	1	2	—	—	4
100.000 - 500.000 »	—	—	16	2	7	3	9	37
500.000 - 1.000.000 »	—	—	1	3	2	6	6	18
1.000.000 - 5.000.000 »	—	1	2	10	17	17	31	78
Oltre 5.000.000 »	—	1	5	8	25	21	45	105
TOTALE	—	**3**	**25**	**24**	**54**	**47**	**91**	**244**
ALTRI TITOLI								
Fino a 10.000 lire	—	—	—	—	—	—	—	—
10.000 - 25.000 »	—	—	—	—	—	—	—	—
25.000 - 50.000 »	—	—	—	—	—	—	—	—
50.000 - 100.000 »	—	—	—	—	—	—	—	—
100.000 - 500.000 »	—	—	—	—	—	—	5	5
500.000 - 1.000.000 »	—	—	—	—	2	1	—	3
1.000.000 - 5.000.000 »	—	—	—	3	14	16	10	43
Oltre 5.000.000 »	—	1	1	6	12	11	26	57
TOTALE	—	**1**	**1**	**9**	**28**	**28**	**41**	**108**
TOTALE								
Fino a 10.000 lire	—	—	—	—	—	—	—	—
10.000 - 25.000 »	—	—	1	—	—	—	—	1
25.000 - 50.000 »	—	1	—	1	1	1	2	6
50.000 - 100.000 »	—	—	2	2	3	3	4	14
100.000 - 500.000 »	3	3	19	12	30	27	42	136
500.000 - 1.000.000 »	1	1	1	6	24	13	34	80
1.000.000 - 5.000.000 »	2	3	3	28	90	74	89	289
Oltre 5.000.000 »	5	2	10	25	69	57	132	300
TOTALE	**11**	**10**	**36**	**74**	**217**	**175**	**303**	**826**

Segue Tav. 44 — Vendite giudiziarie secondo il valore del debito, la durata del procedimento di esecuzione e il titolo esecutivo

C — BENI IMMOBILI RUSTICI

CLASSI DI VALORE DEL DEBITO	DURATA DEL PROCEDIMENTO DI ESECUZIONE							TOTALE
	Mesi				Anni			
	Fino a 1	1-3	3-6	6-12	1-2	2-3	oltre 3	
SENTENZA								
Fino a 10.000 lire	—	—	—	—	—	—	—	—
10.000 - 25.000 »	—	—	—	—	—	—	—	—
25.000 - 50.000 »	—	—	—	1	1	1	1	4
50.000 - 100.000 »	—	—	—	1	2	—	3	6
100.000 - 500.000 »	—	—	1	3	8	13	8	33
500.000 - 1.000.000 »	—	—	1	1	4	3	3	12
1.000.000 - 5.000.000 »	—	1	1	4	11	7	9	33
Oltre 5.000.000 »	—	1	—	2	4	2	3	12
TOTALE	—	**2**	**3**	**12**	**30**	**26**	**27**	**100**
DECRETO INGIUNTIVO								
Fino a 10.000 lire	3	—	—	—	—	—	—	3
10.000 - 25.000 »	1	—	—	—	—	—	—	1
25.000 - 50.000 »	2	—	1	—	—	—	2	5
50.000 - 100.000 »	2	—	—	—	—	—	—	2
100.000 - 500.000 »	—	—	3	1	27	20	27	78
500.000 - 1.000.000 »	—	—	—	3	9	6	26	44
1.000.000 - 5.000.000 »	1	2	—	6	36	15	**38**	98
Oltre 5.000.000 »	1	—	—	3	18	24	31	77
TOTALE	**10**	**2**	**4**	**13**	**90**	**65**	**124**	**308**
ORDINANZA								
Fino a 10.000 lire	—	—	—	—	—	—	—	—
10.000 - 25.000 »	—	—	—	—	—	—	—	—
25.000 - 50.000 »	—	—	—	—	—	1	—	1
50.000 - 100.000 »	—	—	—	—	—	—	1	1
100.000 - 500.000 »	—	1	—	—	1	1	2	5
500.000 - 1.000.000 »	—	—	—	—	—	—	—	—
1.000.000 - 5.000.000 »	—	—	—	—	1	—	1	2
Oltre 5.000.000 »	1	—	—	—	—	—	—	1
TOTALE	**1**	**1**	—	—	**2**	**2**	**4**	**10**
CAMBIALE, TRATTA, ASSEGNO								
Fino a 10.000 lire	—	—	—	—	—	—	1	1
10.000 - 25.000 »	—	—	—	—	—	—	—	—
25.000 - 50.000 »	—	—	1	—	—	—	—	1
50.000 - 100.000 »	—	—	—	1	—	—	1	2
100.000 - 500.000 »	1	2	23	4	6	8	7	51
500.000 - 1.000.000 »	—	—	—	2	5	2	7	16
1.000.000 - 5.000.000 »	—	—	—	3	11	12	16	42
Oltre 5.000.000 »	1	—	1	3	8	7	15	35
TOTALE	**2**	**2**	**25**	**13**	**30**	**29**	**47**	**148**
ALTRI TITOLI								
Fino a 10.000 lire	—	—	—	—	1	1	—	2
10.000 - 25.000 »	—	—	—	—	—	—	—	—
25.000 - 50.000 »	—	—	—	—	—	—	—	—
50.000 - 100.000 »	—	—	—	—	—	—	—	—
100.000 - 500.000 »	—	1	—	—	3	—	1	5
500.000 - 1.000.000 »	—	—	—	—	—	5	—	5
1.000.000 - 5.000.000 »	1	1	—	2	10	7	10	31
Oltre 5.000.000 »	—	—	1	11	13	5	8	38
TOTALE	**1**	**2**	**1**	**13**	**27**	**18**	**19**	**81**
TOTALE								
Fino a 10.000 lire	3	—	—	—	1	1	1	6
10.000 - 25.000 »	1	—	—	—	—	—	—	1
25.000 - 50.000 »	2	—	2	1	1	2	3	11
50.000 - 100.000 »	2	—	—	2	2	—	5	11
100.000 - 500.000 »	1	4	27	8	45	42	45	172
500.000 - 1.000.000 »	—	—	1	6	18	16	36	77
1.000.000 - 5.000.000 »	2	4	1	15	69	41	74	206
Oltre 5.000.000 »	3	1	2	19	43	38	57	163
TOTALE	**14**	**9**	**33**	**51**	**179**	**140**	**221**	**647**

Segue Tav. 44 — Vendite giudiziarie secondo il valore del debito, la durata del procedimento di esecuzione e il titolo esecutivo

D — BENI IMMOBILI MISTI

CLASSI DI VALORE DEL DEBITO	DURATA DEL PROCEDIMENTO DI ESECUZIONE							TOTALE
	Mesi				Anni			
	Fino a 1	1-3	3-6	6-12	1-2	2-3	oltre 3	
SENTENZA								
Fino a 10.000 lire	—	—	—	—	—	—	—	—
10.000 - 25.000 »	—	—	—	—	—	—	—	—
25.000 - 50.000 »	—	—	—	—	1	—	—	1
50.000 - 100.000 »	—	—	—	—	—	1	—	1
100.000 - 500.000 »	1	—	—	1	1	3	2	8
500.000 - 1.000.000 »	—	—	—	2	—	1	1	4
1.000.000 - 5.000.000 »	—	—	—	1	4	2	1	8
Oltre 5.000.000 »	—	—	—	1	2	3	5	11
TOTALE	**1**	—	—	**5**	**8**	**10**	**9**	**33**
DECRETO INGIUNTIVO								
Fino a 10.000 lire	—	—	—	—	—	—	—	—
10.000 - 25.000 »	—	—	—	1	—	—	—	1
25.000 - 50.000 »	—	—	—	—	—	—	—	—
50.000 - 100.000 »	—	—	—	—	—	—	—	—
100.000 - 500.000 »	—	—	—	—	2	1	6	9
500.000 - 1.000.000 »	—	—	1	—	3	5	2	11
1.000.000 - 5.000.000 »	1	—	—	3	6	5	9	24
Oltre 5.000.000 »	1	1	—	4	10	8	9	33
TOTALE	**2**	**1**	**1**	**8**	**21**	**19**	**26**	**78**
ORDINANZA								
Fino a 10.000 lire	—	—	—	—	—	—	—	—
10.000 - 25.000 »	—	—	—	—	—	—	—	—
25.000 - 50.000 »	—	—	—	—	—	—	—	—
50.000 - 100.000 »	—	—	—	—	—	—	—	—
100.000 - 500.000 »	—	—	—	1	—	—	—	1
500.000 - 1.000.000 »	—	—	—	—	—	—	—	—
1.000.000 - 5.000.000 »	—	—	—	—	—	—	—	—
Oltre 5.000.000 »	—	—	—	—	—	—	—	—
TOTALE	—	—	—	**1**	—	—	—	**1**
CAMBIALE, TRATTA, ASSEGNO								
Fino a 10.000 lire	—	—	—	—	—	—	—	—
10.000 - 25.000 »	—	—	—	—	—	—	—	—
25.000 - 50.000 »	—	—	—	—	—	—	—	—
50.000 - 100.000 »	—	—	—	1	—	—	—	1
100.000 - 500.000 »	—	—	2	—	—	1	2	5
500.000 - 1.000.000 »	—	—	—	—	3	—	1	4
1.000.000 - 5.000.000 »	2	—	—	4	6	1	6	19
Oltre 5.000.000 »	—	—	—	1	9	6	10	26
TOTALE	**2**	—	**2**	**6**	**18**	**8**	**19**	**55**
ALTRI TITOLI								
Fino a 10.000 lire	—	—	—	—	—	—	—	—
10.000 - 25.000 »	—	—	—	—	—	—	—	—
25.000 - 50.000 »	—	—	—	—	—	—	—	—
50.000 - 100.000 »	—	—	—	—	—	—	—	—
100.000 - 500.000 »	—	—	—	—	—	—	—	—
500.000 - 1.000.000 »	—	—	—	—	—	1	—	1
1.000.000 - 5.000.000 »	—	—	—	—	4	1	3	8
Oltre 5.000.000 »	—	—	1	2	2	1	9	15
TOTALE	—	—	**1**	**2**	**6**	**3**	**12**	**24**
TOTALE								
Fino a 10.000 lire	—	—	—	—	—	—	—	—
10.000 - 25.000 »	—	—	—	1	—	—	—	1
25.000 - 50.000 »	—	—	—	—	1	—	—	1
50.000 - 100.000 »	—	—	—	1	—	1	—	2
100.000 - 500.000 »	1	—	2	2	3	5	10	23
500.000 - 1.000.000 »	—	—	1	2	6	7	4	20
1.000.000 - 5.000.000 »	3	—	—	8	20	9	19	59
Oltre 5.000.000 »	1	1	1	8	23	18	33	85
TOTALE	**5**	**1**	**4**	**22**	**53**	**40**	**66**	**191**

Segue Tav. 44 — Vendite giudiziarie secondo il valore del debito, la durata del procedimento di esecuzione e il titolo esecutivo

E — TOTALE

CLASSI DI VALORE DEL DEBITO	Durata del procedimento di esecuzione: Mesi: Fino a 1	Mesi: 1-3	Mesi: 3-6	Mesi: 6-12	Anni: 1-2	Anni: 2-3	Anni: oltre 3	Totale
SENTENZA								
Fino a 10.000 lire	2	29	18	9	1	—	—	59
10.000 - 25.000 »	6	37	83	55	13	4	1	199
25.000 - 50.000 »	11	64	141	97	29	2	3	347
50.000 - 100.000 »	7	54	177	135	24	12	9	418
100.000 - 500.000 »	21	106	356	253	94	38	24	892
500.000 - 1.000.000 »	3	20	58	45	21	14	13	174
1.000.000 - 5.000.000 »	7	18	52	51	39	18	22	207
Oltre 5.000.000 »	4	5	14	12	16	8	21	80
TOTALE	**61**	**333**	**899**	**657**	**257**	**96**	**93**	**2.376**
DECRETO INGIUNTIVO								
Fino a 10.000 lire	32	27	47	21	9	—	3	139
10.000 - 25.000 »	28	164	333	187	55	8	7	782
25.000 - 50.000 »	47	279	621	407	118	19	10	1.501
50.000 - 100.000 »	52	159	665	549	159	25	18	1.627
100.000 - 500.000 »	107	274	1.039	880	281	83	73	2.737
500.000 - 1.000.000 »	22	46	184	144	88	20	52	556
1.000.000 - 5.000.000 »	23	36	134	133	118	62	89	595
Oltre 5.000.000 »	6	3	17	41	56	60	92	275
TOTALE	**317**	**988**	**3.040**	**2.362**	**884**	**277**	**344**	**8.212**
ORDINANZA								
Fino a 10.000 lire	8	3	5	3	2	—	—	21
10.000 - 25.000 »	5	10	16	9	1	1	1	43
25.000 - 50.000 »	9	6	23	14	9	1	1	63
50.000 - 100.000 »	5	17	26	23	9	3	1	84
100.000 - 500.000 »	10	34	52	51	17	3	3	170
500.000 - 1.000.000 »	10	14	22	13	4	—	—	63
1.000.000 - 5.000.000 »	3	18	8	3	2	2	3	39
Oltre 5.000.000 »	3	1	3	1	—	—	—	8
TOTALE	**53**	**103**	**155**	**117**	**44**	**10**	**9**	**491**
CAMBIALE, TRATTA, ASSEGNO								
Fino a 10.000 lire	5	70	163	95	22	—	4	359
10.000 - 25.000 »	26	392	710	482	151	32	10	1.803
25.000 - 50.000 »	41	486	1.111	758	278	29	11	2.714
50.000 - 100.000 »	58	288	1.030	803	286	34	14	2.513
100.000 - 500.000 »	106	516	1.462	1.197	446	82	36	3.845
500.000 - 1.000.000 »	37	195	291	214	76	17	23	853
1.000.000 - 5.000.000 »	37	124	188	167	74	38	60	688
Oltre 5.000.000 »	4	8	24	39	51	38	72	236
TOTALE	**314**	**2.079**	**4.979**	**3.755**	**1.384**	**270**	**230**	**13.011**
ALTRI TITOLI								
Fino a 10.000 lire	2	37	30	20	1	1	—	91
10.000 - 25.000 »	1	37	23	3	1	—	—	65
25.000 - 50.000 »	1	15	7	5	—	—	—	28
50.000 - 100.000 »	2	17	10	6	1	—	—	36
100.000 - 500.000 »	18	47	21	15	4	—	6	111
500.000 - 1.000.000 »	7	20	5	—	3	7	—	42
1.000.000 - 5.000.000 »	6	14	1	9	30	25	23	108
Oltre 5.000.000 »	1	1	3	19	28	17	44	113
TOTALE	**38**	**188**	**100**	**77**	**68**	**50**	**73**	**594**
TOTALE								
Fino a 10.000 lire	49	166	263	148	35	1	7	669
10.000 - 25.000 »	66	640	1.165	736	221	45	19	2.892
25.000 - 50.000 »	109	850	1.903	1.281	434	51	25	4.653
50.000 - 100.000 »	124	535	1.908	1.516	479	74	42	4.678
100.000 - 500.000 »	262	977	2.930	2.396	842	206	142	7.755
500.000 - 1.000.000 »	79	295	560	416	192	58	88	1.688
1.000.000 - 5.000.000 »	76	210	333	363	263	145	197	1.637
Oltre 5.000.000 »	18	18	61	112	151	123	229	712
TOTALE	**783**	**3.691**	**9.173**	**6.968**	**2.617**	**703**	**749**	**24.684**

Tav. 45 — Vendite giudiziarie per regione, secondo la qualità del debitore e del creditore

Ammontare del debito in milioni di lire

REGIONI	Contro persone fisiche o giuridiche e a beneficio di: Persone fisiche o giuridiche: N	Persone fisiche: Ammontare del debito	Imprese, amministrazioni o enti pubblici: N	Imprese: Ammontare del debito	Contro imprese, amministrazioni o enti pubblici e a beneficio di: Persone fisiche o giuridiche: N	Persone fisiche: Ammontare del debito	Imprese, amministrazioni o enti pubblici: N	Imprese: Ammontare del debito	Totale: N	Totale: Ammontare del debito
Piemonte	1.133	1.079,7	627	498,4	83	182,6	59	327,9	1.902	2.088,6
Valle d'Aosta	27	12,2	35	28,4	—	—	—	—	62	40,6
Liguria	737	636,7	520	281,0	42	25,4	58	21,8	1.357	964,9
Lombardia	2.243	1213,3	1.404	1.675,3	236	438,5	401	230,2	4.284	3.557,3
Trentino-Alto Adige	197	103,1	166	218,5	13	7,2	18	5,6	394	334,4
Veneto	984	444,2	463	597,5	86	82,4	101	39,4	1.634	1.163,5
Friuli - Venezia Giulia	260	84,4	140	795,5	64	49,3	31	81,1	495	1.010,3
Emilia - Romagna	755	668,7	592	641,9	76	81,0	71	62,9	1.494	1.454,5
Marche	304	323,8	190	245,3	17	23,5	37	9,3	548	601,9
Toscana	1.560	624,9	896	1.823,5	72	50,0	132	49,1	2.660	2.547,5
Umbria	262	287,2	86	94,1	7	3,3	2	0,5	357	385,1
Lazio	1.282	1316,9	625	2.851,1	48	121,1	35	167,0	1.990	4.456,1
Campania	1.202	1063,5	194	601,9	19	16,7	12	89,6	1.427	1.771,7
Abruzzi e Molise	290	162,3	111	213,1	15	6,1	10	2,4	426	383,9
Puglia	1.177	1135,3	666	360,4	40	45,0	49	166,0	1.932	1.706,7
Basilicata	42	83,4	23	29,6	6	3,8	2	115,8	73	232,6
Calabria	212	63,7	101	62,0	33	107,8	7	4,9	353	238,4
Sicilia	1.531	746,0	443	281,1	33	11,2	28	88,5	2.035	1.126,8
Sardegna	984	201,0	242	84,5	18	5,7	17	14,2	1.261	305,4
ITALIA	**15.182**	**10.250,3**	**7.524**	**11.383,1**	**908**	**1.260,6**	**1.070**	**1.476,2**	**24.684**	**24.370,2**

Tav. 46 — Vendite giudiziarie di beni mobili, per distretto di Corte di appello, secondo il valore del debito (Preture)

Ammontare in milioni di lire

DISTRETTI DI CORTE DI APPELLO	Fino a 50.000 lire: N	Ammontare: Debito	Ammontare: Somma ricavata	50.000 - 100.000: N	Ammontare: Debito	Ammontare: Somma ricavata	Oltre 100.000 lire: N	Ammontare: Debito	Ammontare: Somma ricavata	Totale: N	Ammontare: Debito	Ammontare: Somma ricavata
Torino	521	14,5	10,3	369	27,1	12,2	955	968,9	186,4	1.845	1.010,5	208,9
Genova	545	14,8	9,4	328	24,1	10,9	690	484,0	95,3	1.563	522,9	115,6
Milano	814	25,3	21,4	738	55,2	27,3	1.773	1.891,0	492,7	3.325	1.971,5	541,4
Brescia	188	5,6	4,0	152	10,9	6,2	490	359,1	96,6	830	375,6	106,8
Trento	87	2,6	1,4	84	6,2	7,5	181	95,2	22,5	352	104,0	31,4
Venezia	389	11,9	7,1	330	24,5	10,9	839	431,9	132,2	1.558	468,3	150,2
Trieste	184	5,2	3,8	95	6,9	3,3	181	117,8	35,7	460	129,9	42,8
Bologna	402	11,0	8,4	270	19,9	10,2	727	581,7	114,9	1.399	612,6	133,5
Ancona	140	4,2	2,7	101	7,5	3,6	246	116,2	38,6	487	127,9	44,9
Firenze	797	23,6	14,0	464	33,9	15,5	1.007	526,0	148,4	2.268	583,5	177,9
Perugia	140	3,6	3,1	68	4,8	4,0	114	64,5	25,2	322	72,9	32,3
Roma	758	21,6	14,9	371	26,6	12,9	654	636,5	140,4	1.783	684,7	168,2
Napoli	549	15,5	9,6	292	21,6	9,6	433	529,9	75,0	1.274	567,0	94,2
L'Aquila	127	3,6	2,0	61	4,5	2,2	154	81,8	30,6	342	89,9	34,8
Bari	487	10,4	11,5	155	11,5	7,6	312	163,2	86,4	954	185,1	105,5
Lecce	377	10,7	7,3	145	10,5	5,1	187	204,2	32,3	709	225,4	44,7
Potenza	6	0,2	0,2	9	0,6	0,6	42	57,4	26,5	57	58,2	27,3
Catanzaro	96	2,8	2,9	55	4,2	1,8	147	74,9	41,8	298	81,9	46,5
Reggio di Calabria (sez.)	7	0,2	..	5	0,3	0,2	16	10,2	2,0	28	10,7	2,2
Palermo	209	5,9	6,3	88	6,4	3,2	169	74,2	19,3	466	86,5	28,8
Messina	233	6,1	4,4	56	4,1	2,4	118	58,8	22,2	407	69,0	29,0
Caltanissetta	18	0,4	0,2	15	1,1	0,3	40	17,0	11,0	73	18,5	11,5
Catania	503	14,1	11,4	162	11,7	7,9	333	185,2	86,2	998	211,0	105,5
Cagliari	609	16,6	6,8	237	17,0	5,1	376	145,1	44,3	1.222	178,7	56,2
ITALIA	**8.186**	**230,4**	**163,1**	**4.650**	**341,1**	**170,5**	**10.184**	**7.874,7**	**2.006,5**	**23.020**	**8.446,2**	**2.340,1**

Tav. 47 — Vendite giudiziarie secondo la qualità del creditore e del debitore e il titolo esecutivo

CREDITORE PROCEDENTE — TITOLO ESECUTIVO	DEBITORE: Persona fisica — Provvedimenti N	Persona fisica — Ammontare (milioni di lire) del debito	Persona fisica — Ammontare (milioni di lire) del ricavato	Persona giuridica — Provvedimenti N	Persona giuridica — Ammontare (milioni di lire) del debito	Persona giuridica — Ammontare (milioni di lire) del ricavato	PRINCIPALE: Impresa — Provvedimenti N	Impresa — Ammontare (milioni di lire) del debito	Impresa — Ammontare (milioni di lire) del ricavato	Amministraz. o ente pubblico — Provvedimenti N	Amministraz. o ente pubblico — Ammontare (milioni di lire) del debito	Amministraz. o ente pubblico — Ammontare (milioni di lire) del ricavato	Combinazioni di casi precedenti — Provvedimenti N	Combinazioni di casi precedenti — Ammontare (milioni di lire) del debito	Combinazioni di casi precedenti — Ammontare (milioni di lire) del ricavato	TOTALE — Provvedimenti N	TOTALE — Ammontare (milioni di lire) del debito	TOTALE — Ammontare (milioni di lire) del ricavato
							A — BENI MOBILI											
PERSONA FISICA	**13.611**	**3484,7**	**1271,2**	**87**	**35,2**	**12,3**	**724**	**510,3**	**186,6**	**82**	**50,4**	**4,9**	**4**	**1,0**	**0,1**	**14.508**	**4.081,6**	**1.475,1**
Sentenza	1.419	564,0	59,6	9	1,2	0,1	62	99,7	19,0	19	20,6	0,5	2	0,9	0,1	1.511	686,4	79,3
Decreto ingiuntivo	3.860	1355,2	501,5	55	25,3	6,9	279	156,5	62,6	38	25,5	2,4	—	—	—	4.232	1.562,5	573,4
Ordinanza	292	99,6	46,0	3	0,2	0,1	13	5,6	2,0	6	0,9	1,0	—	—	—	314	106,3	49,1
Cambiale, tratta, assegno	7.974	1411,5	649,5	20	8,5	5,2	364	242,4	100,3	8	2,8	0,8	2	0,1	..	8.368	1.665,3	755,8
Altri titoli	66	54,4	14,6	—	—	—	6	6,1	2,7	11	0,6	0,2	—	—	—	83	61,1	17,5
PERSONA GIURIDICA	**350**	**183,0**	**51,4**	**17**	**38,4**	**10,9**	**24**	**25,4**	**5,6**	**2**	**2,2**	**1,0**	—	—	—	**393**	**249,0**	**68,9**
Sentenza	37	9,7	2,2	1	0,6	0,4	—	—	—	—	—	—	—	—	—	38	10,3	2,6
Decreto ingiuntivo	182	105,9	24,7	7	7,5	2,1	22	20,8	2,9	1	1,2	..	—	—	—	212	135,4	29,7
Ordinanza	5	1,8	1,3	—	—	—	—	—	—	—	—	—	—	—	—	5	1,8	1,3
Cambiale, tratta, assegno	118	64,0	22,7	9	30,3	8,4	1	2,6	2,6	1	1,0	1,0	—	—	—	129	97,9	34,7
Altri titoli	8	1,6	0,5	—	—	—	1	2,0	0,1	—	—	—	—	—	—	9	3,6	0,6
IMPRESA	**6.038**	**3.018,8**	**610,8**	**13**	**3,9**	**0,7**	**888**	**411,6**	**95,6**	**16**	**10,6**	**1,1**	—	—	—	**6.955**	**3.444,9**	**708,2**
Sentenza	321	155,3	59,1	1	0,2	0,2	52	23,0	5,7	1	0,7	..	—	—	—	375	179,2	65,0
Decreto ingiuntivo	1.962	1.239,1	151,7	9	1,7	0,4	418	177,8	37,2	14	9,8	1,0	—	—	—	2.403	1.428,4	190,3
Ordinanza	98	51,0	24,6	—	—	—	16	5,1	3,2	—	—	—	—	—	—	114	56,1	27,8
Cambiale, tratta, assegno	3.580	1.465,5	355,2	3	2,0	0,1	397	198,1	47,6	1	0,1	0,1	—	—	—	3.981	1.665,7	403,0
Altri titoli	77	107,9	20,2	—	—	—	5	7,6	1,9	—	—	—	—	—	—	82	115,5	22,1
AMMINISTRAZIONE O ENTE PUBBLICO	**957**	**518,6**	**54,0**	**2**	**0,7**	..	**129**	**100,1**	**23,0**	**3**	**0,4**	**0,1**	—	—	—	**1.091**	**619,8**	**77,1**
Sentenza	190	225,8	6,8	—	—	—	3	0,3	0,1	—	—	—	—	—	—	193	226,1	6,9
Decreto ingiuntivo	474	250,4	28,0	2	0,7	..	121	82,4	18,5	1	0,1	..	—	—	—	598	333,6	46,5
Ordinanza	40	9,2	6,3	—	—	—	1	10,7	0,1	1	0,1	..	—	—	—	42	20,0	6,4
Cambiale, tratta, assegno	49	25,8	9,4	—	—	—	2	3,2	2,0	1	0,2	0,1	—	—	—	52	29,2	11,5
Altri titoli	204	7,4	3,5	—	—	—	2	3,5	2,3	—	—	—	—	—	—	206	10,9	5,8
COMBINAZIONI DI CASI PRECEDENTI	**71**	**49,2**	**10,7**	—	—	—	**2**	**1,7**	**0,1**	—	—	—	—	—	—	**73**	**50,9**	**10,8**
Sentenza	6	6,8	1,4	—	—	—	—	—	..	—	—	—	—	—	—	6	6,8	1,4
Decreto ingiuntivo	30	19,8	3,1	—	—	—	2	1,7	0,1	—	—	—	—	—	—	32	21,5	3,2
Ordinanza	—	—	—	—	—	—	—	—	—	—	—	—	—	—	—	—	—	—
Cambiale, tratta, assegno	34	22,3	6,1	—	—	—	—	—	—	—	—	—	—	—	—	34	22,3	6,1
Altri titoli	1	0,3	0,1	—	—	—	—	—	—	—	—	—	—	—	—	1	0,3	0,1
TOTALE	**21.027**	**7.254,3**	**1.998,1**	**119**	**78,2**	**23,9**	**1.767**	**1.049,1**	**310,9**	**103**	**63,6**	**7,1**	**4**	**1,0**	**0,1**	**23.020**	**8.446,2**	**2.340,1**
Sentenza	1.973	961,6	129,1	11	2,0	0,7	117	133,0	24,8	20	21,3	0,5	2	0,9	0,1	2.123	1.108,8	155,2
Decreto ingiuntivo	6.508	2.970,4	709,0	73	35,2	9,4	842	439,2	121,3	54	36,6	3,4	—	—	—	7.477	3.481,4	843,1
Ordinanza	435	161,6	78,2	3	0,2	0,1	30	21,4	5,3	7	1,0	1,0	—	—	—	475	184,2	84,6
Cambiale, tratta, assegno	11.755	2.989,1	1.042,9	32	40,8	13,7	764	446,3	152,5	11	4,1	2,0	2	0,1	..	12.564	3.480,4	1.211,1
Altri titoli	356	171,6	38,9	—	—	—	14	19,2	7,0	11	0,6	0,2	—	—	—	381	191,4	46,1

Segue Tav. 47 — Vendite giudiziarie secondo la qualità del creditore e del debitore e il titolo esecutivo

CREDITORE PROCEDENTE — TITOLO ESECUTIVO	DEBITORE: Persona fisica — Provvedimenti N	Persona fisica — Ammontare (*milioni di lire*) del debito	Persona fisica — Ammontare (*milioni di lire*) del ricavato	Persona giuridica — Provvedimenti N	Persona giuridica — Ammontare (*milioni di lire*) del debito	Persona giuridica — Ammontare (*milioni di lire*) del ricavato	PRINCIPALE: Impresa — Provvedimenti N	Impresa — Ammontare (*milioni di lire*) del debito	Impresa — Ammontare (*milioni di lire*) del ricavato	Amministraz. o ente pubblico — Provvedimenti N	Amministraz. o ente pubblico — Ammontare (*milioni di lire*) del debito	Amministraz. o ente pubblico — Ammontare (*milioni di lire*) del ricavato	Combinazioni di casi precedenti — Provvedimenti N	Combinazioni di casi precedenti — Ammontare (*milioni di lire*) del debito	Combinazioni di casi precedenti — Ammontare (*milioni di lire*) del ricavato	TOTALE — Provvedimenti N	TOTALE — Ammontare (*milioni di lire*) del debito	TOTALE — Ammontare (*milioni di lire*) del ricavato
							IMMOBILI											
PERSONA FISICA	1.066	6.120,6	4.018,8	13	73,0	56,9	59	391,0	157,0	7	13,7	10,2	5	264,4	87,1	1.150	6.862,7	4.330,0
Sentenza	210	1.519,6	956,6	2	2,9	2,3	8	37,5	17,3	2	8,9	6,8	—	—	—	222	1.568,9	983,0
Decreto ingiuntivo	472	1.961,3	1.467,6	8	43,9	35,2	27	149,2	69,3	5	4,8	3,4	4	251,0	81,0	516	2.410,2	1.656,5
Ordinanza	9	5,3	4,8	—	—	—	1	4,2	3,1	—	—	—	—	—	—	10	9,5	7,9
Cambiale, tratta, assegno	270	1.955,3	1.106,8	3	26,2	19,4	16	143,6	42,0	—	—	—	1	13,4	6,1	290	2.138,5	1.174,3
Altri titoli	105	679,1	483,0	—	—	—	7	56,5	25,3	—	—	—	—	—	—	112	735,6	508,3
PERSONA GIURIDICA	34	294,9	163,7	4	20,5	12,9	—	—	—	1	2,2	1,5	—	—	—	39	317,6	178,1
Sentenza	3	3,1	2,1	—	—	—	—	—	—	—	—	—	—	—	—	3	3,1	2,1
Decreto ingiuntivo	14	27,3	26,6	—	—	—	—	—	—	1	2,2	1,5	—	—	—	15	29,5	28,1
Ordinanza	—	—	—	—	—	—	—	—	—	—	—	—	—	—	—	—	—	—
Cambiale, tratta, assegno	9	147,8	54,1	4	20,5	12,9	—	—	—	—	—	—	—	—	—	13	168,3	67,0
Altri titoli	8	116,7	80,9	—	—	—	—	—	—	—	—	—	—	—	—	8	116,7	80,9
IMPRESA	386	7.358,4	2.979,9	—	—	—	27	904,0	170,5	1	0,7	0,3	—	—	—	414	8.263,1	3.150,7
Sentenza	21	662,4	575,8	—	—	—	—	—	—	—	—	—	—	—	—	21	662,4	575,8
Decreto ingiuntivo	156	2.421,8	734,3	—	—	—	10	153,2	42,1	1	0,7	0,3	—	—	—	167	2.575,7	776,7
Ordinanza	3	5,8	1,2	—	—	—	—	—	—	—	—	—	—	—	—	3	5,8	1,2
Cambiale, tratta, assegno	133	2.978,8	969,7	—	—	—	5	146,5	47,0	—	—	—	—	—	—	138	3.125,3	1.016,7
Altri titoli	73	1.289,6	698,9	—	—	—	12	604,3	81,4	—	—	—	—	—	—	85	1.893,9	780,3
AMMINISTRAZIONE O ENTE PUBBLICO	52	321,6	197,7	—	—	—	4	47,1	12,4	—	—	—	—	—	—	56	368,7	210,1
Sentenza	6	31,9	29,3	—	—	—	—	—	—	—	—	—	—	—	—	6	31,9	29,3
Decreto ingiuntivo	31	212,4	123,4	—	—	—	3	45,1	12,0	—	—	—	—	—	—	34	257,5	135,4
Ordinanza	3	33,7	21,8	—	—	—	—	—	—	—	—	—	—	—	—	3	33,7	21,8
Cambiale, tratta, assegno	6	28,1	12,0	—	—	—	—	—	—	—	—	—	—	—	—	6	28,1	12,0
Altri titoli	6	15,5	11,2	—	—	—	1	2,0	0,4	—	—	—	—	—	—	7	17,5	11,6
COMBINAZIONI DI CASI PRECEDENTI	5	111,9	35,3	—	—	—	—	—	—	—	—	—	—	—	—	5	111,9	35,3
Sentenza	1	8,3	7,3	—	—	—	—	—	—	—	—	—	—	—	—	1	8,3	7,3
Decreto ingiuntivo	3	89,6	15,5	—	—	—	—	—	—	—	—	—	—	—	—	3	89,6	15,5
Ordinanza	—	—	—	—	—	—	—	—	—	—	—	—	—	—	—	—	—	—
Cambiale, tratta, assegno	—	—	—	—	—	—	—	—	—	—	—	—	—	—	—	—	—	—
Altri titoli	1	14,0	12,5	—	—	—	—	—	—	—	—	—	—	—	—	1	14,0	12,5
TOTALE	1.543	14.207,4	7.395,4	17	93,5	69,8	90	1.342,1	339,9	9	16,6	12,0	5	264,4	87,1	1.664	15.924,0	7.904,2
Sentenza	241	2.225,3	1.571,1	2	2,9	2,3	8	37,5	17,3	2	8,9	6,8	—	—	—	253	2.274,6	1.597,5
Decreto ingiuntivo	676	4.712,4	2.367,4	8	43,9	35,2	40	347,5	123,4	7	7,7	5,2	4	251,0	81,0	735	5.362,5	2.612,2
Ordinanza	15	44,8	27,8	—	—	—	1	4,2	3,1	—	—	—	—	—	—	16	49,0	30,9
Cambiale, tratta, assegno	418	5.110,0	2.142,6	7	46,7	32,3	21	290,1	89,0	—	—	—	1	13,4	6,1	447	5.460,2	2.270,0
Altri titoli	193	2.114,9	1.286,5	—	—	—	20	662,8	107,1	—	—	—	—	—	—	213	2.777,7	1.393,6

B — BENI

Segue Tav. 47 — Vendite giudiziarie secondo la qualità del creditore e del debitore e il titolo esecutivo

CREDITORE PROCEDENTE — TITOLO ESECUTIVO	Debitore principale: Persona fisica			Persona giuridica			Impresa			Amministraz. o ente pubblico			Combinazioni di casi precedenti			Totale		
	Provvedimenti N	Ammontare (milioni di lire) del debito	del ricavato	Provvedimenti N	Ammontare (milioni di lire) del debito	del ricavato	Provvedimenti N	Ammontare (milioni di lire) del debito	del ricavato	Provvedimenti N	Ammontare (milioni di lire) del debito	del ricavato	Provvedimenti N	Ammontare (milioni di lire) del debito	del ricavato	Provvedimenti N	Ammontare (milioni di lire) del debito	del ricavato
PERSONA FISICA	14.677	9.605,3	5.290,0	100	108,2	69,2	783	901,3	343,6	89	64,1	15,1	9	265,4	87,2	15.658	10.944,3	5.805,1
Sentenza	1.629	2.083,6	1.016,2	11	4,1	2,4	70	137,2	36,3	21	29,5	7,3	2	0,9	0,1	1.733	2.255,3	1.062,3
Decreto ingiuntivo	4.332	3.316,5	1.969,1	63	69,2	42,1	306	305,7	131,9	43	30,3	5,8	4	251,0	81,0	4.748	3.972,7	2.229,9
Ordinanza	301	104,9	50,8	3	0,2	0,1	14	0,8	5,1	6	0,9	1,0	—	—	—	324	115,8	57,0
Cambiale, tratta, assegno	8.244	3.366,8	1.756,3	23	34,7	24,6	380	386,0	142,3	8	2,8	0,8	3	13,5	6,1	8.658	3.803,8	1.930,1
Altri titoli	171	733,5	497,6	—	—	—	13	62,6	28,0	11	0,6	0,2	—	—	—	195	796,7	525,8
PERSONA GIURIDICA	384	477,9	215,1	21	58,9	23,8	24	25,4	5,6	3	4,4	2,5	—	—	—	432	566,6	247,0
Sentenza	40	12,8	4,3	1	0,6	0,4	—	—	—	—	—	—	—	—	—	41	13,4	4,7
Decreto ingiuntivo	196	133,2	51,3	7	7,5	2,1	22	20,8	2,9	2	3,4	1,5	—	—	—	227	164,9	57,8
Ordinanza	5	1,8	1,3	—	—	—	—	—	—	—	—	—	—	—	—	5	1,8	1,3
Cambiale, tratta, assegno	127	211,8	76,8	13	50,8	21,3	1	2,6	2,6	1	1,0	1,0	—	—	—	142	266,2	101,7
Altri titoli	16	118,3	81,4	—	—	—	1	2,0	0,1	—	—	—	—	—	—	17	120,3	81,5
IMPRESA	6.424	10.377,2	3.590,7	13	3,9	0,7	915	1.315,6	266,1	17	11,3	1,4	—	—	—	7.369	11.708,0	3.858,9
Sentenza	342	817,7	634,9	1	0,2	0,2	52	23,0	5,7	1	0,7	..	—	—	—	396	841,6	640,8
Decreto ingiuntivo	2.118	3.660,9	886,0	9	1,7	0,4	428	331,9	79,3	15	10,5	1,3	—	—	—	2.570	4.004,1	967,0
Ordinanza	101	56,8	25,8	—	—	—	16	5,1	3,2	—	—	—	—	—	—	117	61,9	29,0
Cambiale, tratta, assegno	3.713	4.444,3	1.324,9	3	2,0	0,1	402	344,6	94,6	1	0,1	0,1	—	—	—	4.119	4.791,0	1.419,7
Altri titoli	150	1.397,5	719,1	—	—	—	17	611,9	83,3	—	—	—	—	—	—	167	2.009,4	802,4
AMMINISTRAZIONE O ENTE PUBBLICO	1.009	840,2	251,7	2	0,7	..	133	147,2	35,4	3	0,4	0,1	—	—	—	1.147	988,5	287,2
Sentenza	196	257,7	36,1	—	—	—	3	0,3	0,1	—	—	—	—	—	—	199	258,0	36,2
Decreto ingiuntivo	505	462,8	151,4	2	0,7	..	124	127,5	30,5	1	0,1	..	—	—	—	632	591,1	181,9
Ordinanza	43	42,9	28,1	—	—	—	1	10,7	0,1	1	0,1	..	—	—	—	45	53,7	28,2
Cambiale, tratta, assegno	55	53,9	21,4	—	—	—	2	3,2	2,0	1	0,2	0,1	—	—	—	58	57,3	23,5
Altri titoli	210	22,9	14,7	—	—	—	3	5,5	2,7	—	—	—	—	—	—	213	28,4	17,4
COMBINAZIONI DI CASI PRECEDENTI	76	161,1	46,0	—	—	—	2	1,7	0,1	—	—	—	—	—	—	78	162,8	46,1
Sentenza	7	15,1	8,7	—	—	—	—	—	—	—	—	—	—	—	—	7	15,1	8,7
Decreto ingiuntivo	33	109,4	18,6	—	—	—	2	1,7	0,1	—	—	—	—	—	—	35	111,1	18,7
Ordinanza	—	—	—	—	—	—	—	—	—	—	—	—	—	—	—	—	—	—
Cambiale, tratta, assegno	34	22,3	6,1	—	—	—	—	—	—	—	—	—	—	—	—	34	22,3	6,1
Altri titoli	2	14,3	12,6	—	—	—	—	—	—	—	—	—	—	—	—	2	14,3	12,6
TOTALE	22.570	21.461,7	9.393,5	136	171,7	93,7	1.857	2.391,2	650,8	112	80,2	19,1	9	265,4	87,2	24.684	24.370,2	10.244,3
Sentenza	2.214	3.186,9	1.700,2	13	4,9	3,0	125	160,5	42,1	22	30,2	7,3	2	0,9	0,1	2.376	3.383,4	1.752,7
Decreto ingiuntivo	7.184	7.682,8	3.076,4	81	79,1	44,6	882	786,7	244,7	61	44,3	8,6	4	251,0	81,0	8.212	8.843,9	3.455,3
Ordinanza	450	206,4	106,0	3	0,2	0,1	31	25,6	8,4	7	1,0	1,0	—	—	—	491	233,2	115,5
Cambiale, tratta, assegno	12.173	8.099,1	3.185,5	39	87,5	46,0	785	736,4	241,5	11	4,1	2,0	3	13,5	6,1	13.011	8.940,6	3.481,1
Altri titoli	549	2.286,5	1.325,4	—	—	—	34	682,0	114,1	11	0,6	0,2	—	—	—	594	2.969,1	1.439,7

Tav. 48 — Vendite giudiziarie di beni immobili, per distretto di Corte di appello, secondo il valore del debito

A — In esecuzione delle leggi sulla riscossione delle imposte dirette (Preture)

Ammontare in milioni di lire

DISTRETTI DI CORTE DI APPELLO	Classi di valore del debito: Fino a 50.000 lire — N	Ammontare — Debito	Ammontare — Somma ricavata	50.000 - 100.000 — N	Ammontare — Debito	Ammontare — Somma ricavata	Oltre 100.000 lire — N	Ammontare — Debito	Ammontare — Somma ricavata	Totale — N	Ammontare — Debito	Ammontare — Somma ricavata
Torino	—	—	—	1	0,1	0,1	6	9,6	7,3	7	9,7	7,4
Genova	3	..	0,1	—	—	—	—	—	—	3	..	0,1
Milano	—	—	—	1	0,1	..	7	1,2	0,1	8	1,3	0,1
Brescia	—	—	—	—	—	—	—	—	—	—	—	—
Trento	—	—	—	—	—	—	—	—	—	—	—	—
Venezia	—	—	—	1	0,1	..	1	0,3	0,2	2	0,4	0,2
Trieste	—	—	—	—	—	—	4	11,5	4,8	4	11,5	4,8
Bologna	—	—	—	—	—	—	2	13,1	9,9	2	13,1	9,9
Ancona	—	—	—	1	0,1	0,1	4	4,1	1,1	5	4,2	1,2
Firenze	—	—	—	—	—	—	2	1,3	1,4	2	1,3	1,4
Perugia	—	—	—	—	—	—	—	—	—	—	—	—
Roma	2	0,1	..	1	0,1	0,1	—	—	—	3	0,2	0,1
Napoli	—	—	—	—	—	—	2	51,1	13,0	2	51,1	13,0
L'Aquila	—	—	—	1	0,1	0,1	1	0,6	2,7	2	0,7	2,8
Bari	2	0,1	0,1	—	—	—	3	9,1	1,9	5	9,2	2,0
Lecce	3	0,1	0,1	1	0,1	0,1	1	3,4	0,4	5	3,6	0,6
Potenza	—	—	—	—	—	—	1	0,2	0,6	1	0,2	0,6
Catanzaro	—	—	—	1	0,1	0,1	2	0,8	0,3	3	0,9	0,4
Reggio di Calabria (sez.)	—	—	—	—	—	—	—	—	—	—	—	—
Palermo	—	—	—	—	—	—	1	74,2	9,8	1	74,2	9,8
Messina	—	—	—	—	—	—	1	1,4	2,6	1	1,4	2,6
Caltanissetta	—	—	—	—	—	—	—	—	—	—	—	—
Catania	—	—	—	—	—	—	1	0,5	0,1	1	0,5	0,1
Cagliari	—	—	—	—	—	—	1	0,3	..	1	0,3	..
ITALIA	**10**	**0,3**	**0,3**	**8**	**0,8**	**0,6**	**40**	**182,7**	**56,2**	**58**	**183,8**	**57,1**

B — Per espropriazione forzata (Tribunali)

DISTRETTI DI CORTE DI APPELLO	Numero: Totale	Natura degli immobili: Urbani	Rustici	Misti	Classi di valore del debito: Fino a 100.000 lire	100.000-1.000.000	Oltre 1.000.000 di lire	Ammontari (milioni di lire): Debito	Somma ricavata
Torino	112	33	60	19	2	35	75	1.109,0	575,9
Genova	61	40	16	5	—	8	53	527,3	401,6
Milano	61	36	14	11	3	15	43	331,4	430,5
Brescia	60	32	17	11	1	7	52	877,5	517,3
Trento	42	13	26	3	2	11	29	230,4	130,9
Venezia	74	33	23	18	2	17	55	694,8	381,0
Trieste	31	20	7	4	1	11	19	868,9	112,4
Bologna	93	44	28	21	3	28	62	828,8	816,9
Ancona	56	25	28	3	1	11	44	469,8	141,4
Firenze	120	68	43	9	2	33	85	1.877,4	528,8
Perugia	35	10	14	11	1	7	27	312,2	204,4
Roma	204	130	57	17	1	23	180	3.771,2	1.485,0
Napoli	183	105	64	14	2	56	125	1.180,9	801,3
L'Aquila	48	14	28	6	1	19	28	264,1	145,6
Bari	142	60	71	11	4	56	82	751,6	446,2
Lecce	117	54	50	13	6	54	57	531,8	242,7
Potenza	17	5	8	4	—	6	11	176,1	51,1
Catanzaro	24	15	8	1	2	2	20	144,9	62,7
Reggio di Calabria (sez.)	—	—	—	—	—	—	—	—	—
Palermo	26	20	5	1	1	9	16	168,8	68,7
Messina	11	5	6	—	1	7	3	16,0	36,9
Caltanissetta	16	9	6	1	—	5	11	180,4	68,0
Catania	35	20	14	1	—	12	23	300,5	136,8
Cagliari	38	16	21	1	—	20	18	126,4	81,0
ITALIA	**1.606**	**807**	**614**	**185**	**36**	**452**	**1.118**	**15.740,2**	**7.847,1**

Tav. 49 — Altri provvedimenti di esecuzione secondo il titolo esecutivo e la durata del procedimento

TITOLO ESECUTIVO	Durata del procedimento di esecuzione: Mesi — Fino a 1	1-3	3-6	6-12	Anni — 1-2	2-3	oltre 3	Totale
A — ASSEGNAZIONI DI BENI								
Sentenza	20	28	37	41	17	6	3	152
Decreto ingiuntivo	79	108	175	193	71	6	12	644
Ordinanza	20	8	7	14	11	—	1	61
Cambiale, tratta, assegno	71	140	166	289	118	20	5	809
Altri titoli	—	—	1	—	2	2	—	5
TOTALE	**190**	**284**	**386**	**537**	**219**	**34**	**21**	**1.671**
B — SFRATTI								
Sentenza	592	32	28	52	6	2	—	712
Decreto ingiuntivo	87	4	3	3	1	—	—	98
Ordinanza	7.684	321	116	77	11	1	2	8.212
Cambiale, tratta, assegno	5	—	—	—	1	—	—	6
Altri titoli	6	—	—	1	—	—	—	7
TOTALE	**8.374**	**357**	**147**	**133**	**19**	**3**	**2**	**9.035**
C — OBBLIGAZIONI DI FARE O NON FARE								
Sentenza	37	8	8	4	—	—	2	59
Decreto ingiuntivo	3	1	—	—	—	—	—	4
Ordinanza	54	12	2	1	—	1	—	70
Cambiale, tratta, assegno	—	—	—	—	—	—	—	—
Altri titoli	—	—	—	—	—	—	—	—
TOTALE	**94**	**21**	**10**	**5**	**—**	**1**	**2**	**133**
D — CONSEGNE DI BENI								
Sentenza	63	3	1	1	1	—	—	69
Decreto ingiuntivo	400	6	5	1	—	1	—	413
Ordinanza	153	3	1	—	1	—	—	158
Cambiale, tratta, assegno	2	—	—	3	5	1	—	11
Altri titoli	1	—	—	—	—	—	—	1
TOTALE	**619**	**12**	**7**	**5**	**7**	**2**	**—**	**652**
E — TOTALE								
Sentenza	712	71	74	98	24	8	5	992
Decreto ingiuntivo	569	119	183	197	72	7	12	1.159
Ordinanza	7.911	344	126	92	23	2	3	8.501
Cambiale, tratta, assegno	78	140	166	292	124	21	5	826
Altri titoli	7	—	1	1	2	2	—	13
TOTALE	**9.277**	**674**	**550**	**680**	**245**	**40**	**25**	**11.491**

Tav. 50 — Altri provvedimenti di esecuzione per regione, secondo la qualità del debitore e del creditore

REGIONI	Assegnazione di beni				Sequestri				Obbligazioni di fare o non fare				Consegne di beni				Totale			
	Contro persone fisiche o giuridiche e a beneficio di		Contro imprese, amministrazioni o enti pubblici e a beneficio di		Contro persone fisiche o giuridiche e a beneficio di		Contro imprese, amministrazioni o enti pubblici e a beneficio di		Contro persone fisiche o giuridiche e a beneficio di		Contro imprese, amministrazioni o enti pubblici e a beneficio di		Contro persone fisiche o giuridiche e a beneficio di		Contro imprese, amministrazioni o enti pubblici e a beneficio di		Contro persone fisiche o giuridiche e a beneficio di		Contro imprese, amministrazioni o enti pubblici e a beneficio di	
	Persone fisiche o giuridiche	Imprese, amm.ni o enti pubblici	Persone fisiche o giuridiche	Imprese, amm.ni o enti pubblici	Persone fisiche o giuridiche	Imprese, amm.ni o enti pubblici	Persone fisiche o giuridiche	Imprese, amm.ni o enti pubblici	Persone fisiche o giuridiche	Imprese, amm.ni o enti pubblici	Persone fisiche o giuridiche	Imprese, amm.ni o enti pubblici	Persone fisiche o giuridiche	Imprese, amm.ni o enti pubblici	Persone fisiche o giuridiche	Imprese, amm.ni o enti pubblici	Persone fisiche o giuridiche	Imprese, amm.ni o enti pubblici	Persone fisiche o giuridiche	Imprese, amm.ni o enti pubblici
Piemonte	32	4	2	1	701	81	10	3	11	—	—	—	28	10	1	1	772	95	13	5
Valle d'Aosta	—	—	—	—	11	—	—	—	1	—	1	—	—	1	—	—	12	1	1	—
Liguria	27	9	3	3	503	30	41	5	19	—	—	—	32	9	19	—	581	48	63	8
Lombardia	62	33	2	3	2.250	23	10	—	12	1	—	—	61	1	1	1	2.385	58	13	4
Trentino-Alto Adige	16	8	—	1	83	13	1	—	1	—	—	—	3	—	—	—	103	21	1	1
Veneto	28	12	2	5	379	12	2	1	9	—	1	—	24	3	—	2	440	27	5	8
Friuli-Venezia Giulia	23	2	—	—	259	29	4	—	1	—	—	—	3	2	—	—	286	33	4	—
Emilia-Romagna	19	8	—	1	234	12	4	2	—	—	—	1	4	5	1	4	257	25	5	8
Marche	16	3	—	1	54	—	—	1	2	—	—	—	3	2	—	—	75	5	—	2
Toscana	32	20	14	2	365	10	3	—	—	—	—	—	5	3	—	1	402	33	17	3
Umbria	6	—	2	—	18	1	—	—	2	—	—	—	1	1	—	—	27	2	2	—
Lazio	358	197	13	25	1.367	221	14	6	5	2	—	—	104	69	3	9	1.834	489	30	40
Campania	125	42	33	11	1.093	52	13	3	18	1	—	—	17	3	—	—	1.253	98	46	14
Abruzzi e Molise	29	7	3	2	25	—	1	—	—	—	—	—	2	1	1	—	56	8	5	2
Puglia	43	6	2	1	263	6	5	3	7	—	—	—	52	11	—	1	365	23	7	5
Basilicata	1	—	1	—	7	—	—	—	—	—	—	—	1	1	—	—	9	1	1	—
Calabria	36	16	24	104	45	6	2	—	1	—	—	—	8	1	—	1	90	23	26	105
Sicilia	130	25	7	7	560	10	10	1	35	—	—	—	98	11	1	—	823	46	18	8
Sardegna	12	5	2	2	157	9	—	1	1	1	—	—	15	10	—	—	185	25	2	3
ITALIA	**995**	**397**	**110**	**169**	**8.374**	**515**	**120**	**26**	**125**	**5**	**2**	**1**	**461**	**144**	**27**	**20**	**9.955**	**1.061**	**259**	**216**

Tav. 51 — Procedimenti di cognizione esauriti con sentenza definitiva, secondo l'istituto giuridico, l'oggetto, il motivo e l'esito della domanda (a)

PRIMO GRADO

N. d'ordine	ISTITUTI GIURIDICI — OGGETTI E MOTIVI DELLA DOMANDA	Accoglimento: Preture	Accoglimento: Tribunali	Accoglimento: Corti d'appello	Accoglimento: Totale	Rigetto: Preture	Rigetto: Tribunali	Rigetto: Corti d'appello	Rigetto: Totale	Totale generale
	PERSONE E FAMIGLIA (1 a 33)									
1,2	PERSONALITÀ FISICA	—	7	—	7	—	3	—	3	10
1	Tutela del nome, dello pseudonimo, della immagine	—	3	—	3	—	1	—	1	4
	Pregiudizio per uso indebito del nome e dello pseudonimo	—	—	—	—	—	—	—	—	—
	Pregiudizio al decoro, alla reputazione per uso indebito di immagine	—	*1*	—	*1*	—	—	—	—	*1*
	Altri motivi	—	2	—	2	—	*1*	—	*1*	3
2	Altri oggetti	—	4	—	4	—	2	—	2	6
3	PERSONALITÀ GIURIDICA	—	1	—	1	—	2	—	2	3
4	DOMICILIO E RESIDENZA	—	—	—	—	—	—	—	—	—
5	ASSENZA	—	—	—	—	—	1	—	1	1
6	MORTE PRESUNTA	—	54	—	54	—	2	—	2	56
7	PARENTELA O AFFINITÀ	—	—	—	—	—	—	—	—	—
8 a 13	MATRIMONIO	6	1.358	—	1.364	4	248	—	252	1.616
8	Nullità del vincolo	—	55	—	55	—	13	—	13	68
	Precedente matrimonio	—	*9*	—	*9*	—	*2*	—	*2*	*11*
	Violenza	—	*8*	—	*8*	—	*3*	—	*3*	*11*
	Impotentia coëundi	—	*12*	—	*12*	—	2	—	2	*14*
	Interdizione, incapacità di intendere e di volere	—	*4*	—	*4*	—	—	—	—	*4*
	Altri motivi	—	22	—	*22*	—	*6*	—	*6*	*28*
9	Nullità della trascrizione del matrimonio	—	12	—	12	—	3	—	3	15
	Precedente matrimonio valido agli effetti civili	—	*3*	—	*3*	—	—	—	—	*3*
	Altri motivi	—	*9*	—	*9*	—	*3*	—	*3*	*12*
10	Separazione personale dei coniugi	—	1.236	—	1.236	—	207	—	207	1.443
	Adulterio	—	*212*	—	*212*	—	*17*	—	*17*	*229*
	Volontario abbandono	—	353	—	*353*	—	*57*	—	*57*	*410*
	Eccessi, sevizie, ingiurie gravi, ecc.	—	*524*	—	*524*	—	*105*	—	*105*	*629*
	Altri motivi	—	*147*	—	*147*	—	*28*	—	*28*	*175*
11	Rigetto, modificazione, ecc. della domanda di separazione personale	—	24	—	24	—	14	—	14	38
12	Restituzione doni	6	3	—	9	1	3	—	4	13
13	Altri oggetti	—	28	—	28	3	8	—	11	39
14	REGIME PATRIMONIALE DELLA FAMIGLIA	1	14	—	15	—	5	—	5	20
15 a 18	FILIAZIONE LEGITTIMA	—	342	—	342	—	41	—	41	383
15	Disconoscimento di paternità	—	316	—	316	—	36	—	36	352
	Impossibilità fisica di coabitazione	—	*103*	—	*103*	—	*14*	—	*14*	*117*
	Separazione legale	—	*116*	—	*116*	—	7	—	7	*123*
	Impotentia coëundi o generandi	—	*10*	—	*10*	—	*3*	—	*3*	*13*
	Altri motivi	—	*87*	—	*87*	—	*12*	—	*12*	*99*
16	Dichiarazione di stato illegittimo	—	12	—	12	—	1	—	1	13
	Nullità del matrimonio	—	*4*	—	*4*	—	—	—	—	*4*
	Nascita dopo 300 giorni dalla morte del marito	—	*3*	—	*3*	—	—	—	—	*3*
	Altri motivi	—	*5*	—	*5*	—	*1*	—	*1*	*6*
17	Dichiarazione di stato legittimo	—	10	—	10	—	2	—	2	12
18	Altri oggetti	—	4	—	4	—	2	—	2	6
19 a 22	FILIAZIONE ILLEGITTIMA E LEGITTIMAZIONE	—	122	—	122	—	29	—	29	151
19	Riconoscimento di maternità naturale	—	12	—	12	—	4	—	4	16
20	Riconoscimento di paternità naturale	—	37	—	37	—	14	—	14	51
	Possesso di stato	—	*6*	—	*6*	—	*4*	—	*4*	*10*
	Dichiarazione non equivoca del padre, sentenza di accertamento della paternità, ecc.	—	*11*	—	*11*	—	3	—	3	*14*
	Convivenza notoria all'epoca del concepimento	—	*5*	—	*5*	—	*3*	—	*3*	*8*
	Altri motivi	—	*15*	—	*15*	—	*4*	—	*4*	*19*
21	Disconoscimento di paternità naturale	—	65	—	65	—	10	—	10	75
22	Altri oggetti	—	8	—	8	—	1	—	1	9

(*) Cfr. « Avvertenze alle Tavole » n. 6.
(*a*) Nelle domande rigettate sono comprese quelle respinte senza esame del merito (per incompetenza, improcedibilità, ecc.).

Segue Tav. 51 — Procedimenti di cognizione esauriti con sentenza definitiva, secondo l'istituto giuridico, l'oggetto, il motivo e l'esito della domanda

PRIMO GRADO

N. d'ordine	ISTITUTI GIURIDICI — OGGETTI E MOTIVI DELLA DOMANDA	Accoglimento: Preture	Accoglimento: Tribunali	Accoglimento: Corti d'appello	Accoglimento: Totale	Rigetto: Preture	Rigetto: Tribunali	Rigetto: Corti d'appello	Rigetto: Totale	Totale generale
	Segue PERSONE E FAMIGLIA (1 a 33)									
23	ADOZIONE	—	1	—	1	—	3	—	3	4
24	PATRIA POTESTÀ	—	4	—	4	—	—	—	—	4
25	TUTELA DEI MINORI	—	2	—	2	—	3	—	3	5
26	EMANCIPAZIONE	—	—	—	—	—	1	—	1	1
27	ASSISTENZA DEI MINORI	—	—	—	—	—	—	—	—	—
28	INTERDIZIONE E INABILITAZIONE	—	1.346	—	1.346	—	37	—	37	1.383
29 a 32	PRESTAZIONE DI ALIMENTI	77	356	—	433	24	95	—	119	552
29	Accertamento del diritto all'assegno alimentare	52	181	—	233	10	45	—	55	288
30	Aumento, riduzione, cessazione dell'assegno	8	130	—	138	4	31	—	35	173
31	Rigetto della domanda di prestazione di alimenti	3	4	—	7	5	6	—	11	18
32	Altri oggetti	14	41	—	55	5	13	—	18	73
33	ATTI DELLO STATO CIVILE	—	9	—	9	—	3	—	3	12
	TOTALE	84	3.616	—	3.700	28	473	—	501	4.201
	SUCCESSIONI (34 a 48)									
34 a 37	SUCCESSIONE LEGITTIMA	2	73	—	75	8	29	—	37	112
34	Quota ereditaria (determinazione, pagamento, ecc.)	—	20	—	20	2	4	—	6	26
35	Petizione di eredità	1	5	—	6	—	4	—	4	10
36	Annullamento o riduzione di donazione, reintegra della quota legittima	—	31	—	31	2	13	—	15	46
37	Altri oggetti	1	17	—	18	4	8	—	12	30
38 a 41	SUCCESSIONE TESTAMENTARIA (esclusa la divisione di eredità)	7	68	—	75	7	71	—	78	153
38	Nullità del testamento o di clausole testamentarie	—	25	—	25	1	37	—	38	63
	Testamento apocrifo	—	*1*	—	*1*	—	*3*	—	*3*	*4*
	Incapacità di intendere e di volere	—	*3*	—	*3*	—	*14*	—	*14*	*17*
	Vizi di forma	—	*3*	—	*3*	—	*3*	—	*3*	*6*
	Motivi illeciti	—	*1*	—	*1*	—	*1*	—	*1*	*2*
	Altri motivi	—	*17*	—	*17*	*1*	*16*	—	*17*	*34*
39	Petizione di eredità	2	9	—	11	—	8	—	8	19
40	Esecuzione di legato	3	8	—	11	1	8	—	9	20
41	Altri oggetti	2	26	—	28	5	18	—	23	51
42 a 45	DIVISIONE DI EREDITÀ	32	296	—	328	27	101	—	128	456
42	Assegnazione della quota ereditaria	28	236	—	264	20	71	—	91	355
43	Rigetto della domanda di divisione	1	4	—	5	1	5	—	6	11
44	Rendiconto frutti, conguaglio quote, ecc.	2	18	—	20	2	4	—	6	26
45	Altri oggetti	1	38	—	39	4	21	—	25	64
46 a 48	DONAZIONE	4	43	—	47	3	34	—	37	84
46	Nullità della donazione	1	19	—	20	—	15	—	15	35
	Incapacità di intendere e di volere del donante	—	*3*	—	*3*	—	*2*	—	*2*	*5*
	Rapporto matrimoniale fra donante e donatario	—	*4*	—	*4*	—	*1*	—	*1*	*5*
	Simulazione	—	*5*	—	*5*	—	*5*	—	*5*	*10*
	Vizio di consenso	—	—	—	—	—	—	—	—	—
	Altri motivi	*1*	7	—	*8*	—	7	—	7	*15*
47	Revoca della donazione	2	17	—	19	1	11	—	12	31
48	Altri oggetti	1	7	—	8	2	8	—	10	18
	TOTALE	45	480	—	525	45	235	—	280	805

Segue Tav. 51 — Procedimenti di cognizione esauriti con sentenza definitiva, secondo l'istituto giuridico, l'oggetto, il motivo e l'esito della domanda

PRIMO GRADO

N. d'ordine	ISTITUTI GIURIDICI — OGGETTI E MOTIVI DELLA DOMANDA	Accoglimento: Preture	Accoglimento: Tribunali	Accoglimento: Corti d'appello	Accoglimento: Totale	Rigetto: Preture	Rigetto: Tribunali	Rigetto: Corti d'appello	Rigetto: Totale	Totale generale
	PROPRIETA' (49 a 89)									
49 a 55	PROPRIETÀ DI BENI IMMOBILI	**2.335**	**1.764**	—	**4.099**	**883**	**630**	—	**1.513**	**5.612**
49	Dichiarazione di proprietà	613	339	—	952	66	98	—	164	1.116
	Usucapione	*533*	*191*	—	*724*	*25*	*24*	—	*49*	*773*
	Altri motivi	*80*	*148*	—	*228*	*41*	*74*	—	*115*	*343*
50	Revindica	547	377	—	924	238	161	—	399	1.323
	Possesso senza titolo	*286*	*225*	—	*511*	*127*	*86*	—	*213*	*724*
	Proprietà di terzo dei beni pignorati	*8*	*9*	—	*17*	*9*	*15*	—	*24*	*41*
	Altri motivi	*253*	*143*	—	*396*	*102*	*60*	—	*162*	*558*
51	Interruzione, rimozione di opere	609	520	—	1.129	341	181	—	522	1.651
	Abusiva opera su fondo altrui	*153*	*153*	—	*306*	*79*	*54*	—	*133*	*439*
	Inosservanza distanze	*239*	*256*	—	*495*	*122*	*87*	—	*209*	*704*
	Pericolo di danno	*117*	*50*	—	*167*	*79*	*10*	—	*89*	*256*
	Altri motivi	*100*	*61*	—	*161*	*61*	*30*	—	*91*	*252*
52	Regolamento di confini, apposizione di termini	201	49	—	250	79	19	—	98	348
53	Chiusura di luci, vedute, ecc.	49	40	—	89	20	6	—	26	115
54	Negatoria servitutis per inesistenza della servitù	215	188	—	403	93	58	—	151	554
55	Altri oggetti	101	251	—	352	46	107	—	153	505
56	PROPRIETÀ DI AUTOVEICOLI	**1**	**10**	—	**11**	**1**	**3**	—	**4**	**15**
57, 58	PROPRIETÀ DI BENI MOBILI, FRUTTI PENDENTI E ALTRI DIRITTI	**1.319**	**314**	—	**1.633**	**975**	**214**	—	**1.189**	**2.822**
57	Revindica	1.189	270	—	1.459	924	179	—	1.103	2.562
58	Altri oggetti	130	44	—	174	51	35	—	86	260
59	SUPERFICIE	**5**	**9**	—	**14**	—	—	—	—	**14**
60 a 64	ENFITEUSI	**105**	**51**	—	**156**	**57**	**25**	—	**82**	**238**
60	Affrancazione	35	22	—	57	8	6	—	14	71
61	Devoluzione	25	16	—	41	8	5	—	13	54
	Deterioramento del fondo	*6*	*2*	—	*8*	*3*	—	—	*3*	*11*
	Morosità biennale	*15*	*8*	—	*23*	*2*	*4*	—	*6*	*29*
	Altri motivi	*4*	*6*	—	*10*	*3*	*1*	—	*4*	*14*
62	Pagamento, revisione, ecc. del canone	27	3	—	30	18	3	—	21	51
63	Rigetto della domanda di affrancazione	—	1	—	1	10	—	—	10	11
64	Altri oggetti	18	9	—	27	13	11	—	24	51
65 a 68	USUFRUTTO	**18**	**21**	—	**39**	**3**	**19**	—	**22**	**61**
65	Estinzione	5	3	—	8	1	2	—	3	11
66	Riconoscimento del diritto di usufrutto	1	5	—	6	—	8	—	8	14
67	Pagamento frutti, rendite, ecc.	8	10	—	18	1	5	—	6	24
68	Altri oggetti	4	3	—	7	1	4	—	5	12
69	USO E ABITAZIONE	**13**	**3**	—	**16**	**3**	**2**	—	**5**	**21**
70 a 75	SERVITÙ	**667**	**342**	—	**1.009**	**314**	**163**	—	**477**	**1.486**
70	Costituzione coattiva di servitù	149	62	—	211	66	29	—	95	306
	Fondo intercluso	*67*	*31*	—	*98*	*31*	*13*	—	*44*	*142*
	Insufficienza dell'accesso attuale	*18*	*7*	—	*25*	*4*	*5*	—	*9*	*34*
	Costruz. di acquedotto, scarico, ecc.	*33*	*9*	—	*42*	*12*	*4*	—	*16*	*58*
	Altri motivi	*31*	*15*	—	*46*	*19*	*7*	—	*26*	*72*
71	Rigetto della domanda di costituzione coattiva di servitù	60	32	—	92	40	11	—	51	143
72	Confessoria servitutis	75	41	—	116	43	35	—	78	194
73	Costruzione, rimozione, interruzione, ecc. di opere	174	102	—	276	76	45	—	121	397
	Impedimento all'esercizio della servitù	*68*	*30*	—	*98*	*33*	*22*	—	*55*	*153*
	Servitù di non sopraelevazione	*7*	*13*	—	*20*	*6*	*3*	—	*9*	*29*
	Ampliamento del passaggio	*27*	*10*	—	*37*	*8*	*3*	—	*11*	*48*
	Altri motivi	*72*	*49*	—	*121*	*29*	*17*	—	*46*	*167*
74	Reintegra, tutela della servitù	152	38	—	190	61	14	—	75	265
75	Altri oggetti	57	67	—	124	26	29	—	57	181
76 a 80	COMUNIONE	**62**	**97**	—	**159**	**25**	**46**	—	**71**	**230**
76	Divisione della comunione	11	64	—	75	7	26	—	33	108
77	Comunione forzosa del muro	11	4	—	15	7	3	—	10	25

Segue Tav. 51 — Procedimenti di cognizione esauriti con sentenza definitiva, secondo l'istituto giuridico, l'oggetto, il motivo e l'esito della domanda

PRIMO GRADO

N. d'ordine	ISTITUTI GIURIDICI — OGGETTI E MOTIVI DELLA DOMANDA	Accoglimento: Preture	Accoglimento: Tribunali	Accoglimento: Corti d'appello	Accoglimento: Totale	Rigetto: Preture	Rigetto: Tribunali	Rigetto: Corti d'appello	Rigetto: Totale	Totale generale
	Segue PROPRIETA' (49 a 89)									
78	Pagamento spese per restauro, costruzione di opere, ecc.	17	10	—	27	5	6	—	11	38
79	Rimozione, interruzione, ecc. di opere	17	6	—	23	2	4	—	6	29
80	Altri oggetti	6	13	—	19	4	7	—	11	30
81 a 84	CONDOMINIO	**166**	**227**	—	**393**	**65**	**156**	—	**221**	**614**
81	Nullità deliberazione condominiale	3	114	—	117	7	77	—	84	201
82	Pagamento quote, spese straord., ecc.	119	36	—	155	24	21	—	45	200
83	Rimozione, interruzione, ecc. di opere	22	28	—	50	10	20	—	30	80
84	Altri oggetti	22	49	—	71	24	38	—	62	135
85 a 89	Possesso	**1.611**	**35**	—	**1.646**	**655**	**9**	—	**664**	**2.310**
85	Reintegra per spoglio	1.310	—	—	1.310	531	—	—	531	1.841
86	Rigetto domanda di reintegra	4	—	—	4	7	—	—	7	11
87	Manutenzione	164	—	—	164	74	—	—	74	238
88	Rimozione, interruzione, ecc. di opere	92	14	—	106	31	2	—	33	139
89	Altri oggetti	41	21	—	62	12	7	—	19	81
	TOTALE	**6.302**	**2.873**	—	**9.175**	**2.981**	**1.267**	—	**4.248**	**13.423**
	OBBLIGAZIONI (90 a 172)									
90 a 97	VENDITA DI IMMOBILI	**254**	**837**	—	**1.091**	**68**	**442**	—	**510**	**1.601**
90	Esecuzione del contratto	113	232	—	345	27	91	—	118	463
	Mancato pagamento del prezzo	*85*	*112*	—	*197*	*18*	*49*	—	*67*	*264*
	Mancata consegna del bene	*8*	*57*	—	*65*	*3*	*19*	—	*22*	*87*
	Altri motivi	*20*	*63*	—	*83*	*6*	*23*	—	*29*	*112*
91	Risoluzione del contratto	21	169	—	190	10	70	—	80	270
	Mancato pagamento	*6*	*47*	—	*53*	*1*	*18*	—	*19*	*72*
	Mancata consegna del bene	*6*	*43*	—	*49*	*2*	*11*	—	*13*	*62*
	Vizi occulti	*2*	*12*	—	*14*	*2*	*10*	—	*12*	*26*
	Evizione	—	*4*	—	*4*	*1*	*3*	—	*4*	*8*
	Altri motivi	*7*	*63*	—	*70*	*4*	*28*	—	*32*	*102*
92	Stipulazione del contratto definitivo	15	61	—	76	1	28	—	29	105
93	Nullità o annullamento del contratto	16	131	—	147	13	125	—	138	285
	Incapacità d'intendere e di volere	—	*6*	—	*6*	*1*	*12*	—	*13*	*19*
	Simulazione	*11*	*77*	—	*88*	*5*	*63*	—	*68*	*156*
	Errore, dolo, violenza	*1*	*13*	—	*14*	*3*	*18*	—	*21*	*35*
	Altri motivi	*4*	*35*	—	*39*	*4*	*32*	—	*36*	*75*
94	Risarcimento danni	14	96	—	110	3	47	—	50	160
	Inadempienza	*7*	*64*	—	*71*	*1*	*27*	—	*28*	*99*
	Vizi occulti	*1*	*9*	—	*10*	—	*8*	—	*8*	*18*
	Evizione	*1*	*6*	—	*7*	—	*3*	—	*3*	*10*
	Altri motivi	*5*	*17*	—	*22*	*2*	*9*	—	*11*	*33*
95	Rigetto della domanda di annullamento, rescissione, risoluzione, ecc. del contratto	—	1	—	1	—	2	—	2	3
96	Revocatoria del contratto	1	14	—	15	—	13	—	13	28
97	Altri oggetti	74	133	—	207	14	66	—	80	287
98 a 103	VENDITA AUTOVEICOLI	**20**	**59**	—	**79**	**6**	**31**	—	**37**	**116**
98	Esecuzione del contratto	8	23	—	31	2	9	—	11	42
99	Risoluzione	3	15	—	18	1	8	—	9	27
100	Nullità o annullamento del contratto	—	1	—	1	—	3	—	3	4
101	Risarcimento danni	2	8	—	10	—	4	—	4	14
102	Rigetto della domanda di annullamento, rescissione, risoluzione, ecc. del contratto	—	—	—	—	—	—	—	—	—
103	Altri oggetti	7	12	—	19	3	7	—	10	29
104 a 109	VENDITA DI MOBILI, FRUTTI PENDENTI E ALTRI DIRITTI	**18.571**	**3.998**	—	**22.569**	**2.303**	**1.399**	—	**3.702**	**26.271**
104	Esecuzione del contratto	17.844	3.235	—	21.079	1.407	596	—	2.003	23.082
	Mancato pagamento	*17.526*	*3.114*	—	*20.640*	*1.372*	*568*	—	*1.940*	*22.580*
	Altri motivi	*318*	*121*	—	*439*	*35*	*28*	—	*63*	*502*

Segue Tav. 51 — Procedimenti di cognizione esauriti con sentenza definitiva, secondo l'istituto giuridico, l'oggetto, il motivo e l'esito della domanda

PRIMO GRADO

N. d'ordine	ISTITUTI GIURIDICI — OGGETTI E MOTIVI DELLA DOMANDA	Accoglimento				Rigetto				Totale generale
		Preture	Tribunali	Corti d'appello	Totale	Preture	Tribunali	Corti d'appello	Totale	
	Segue OBBLIGAZIONI (90 a 172)									
105	Rigetto totale o parziale della domanda di pagamento	12	15	—	27	6	33	—	39	66
106	Risoluzione del contratto	146	363	—	509	58	164	—	222	731
	Vizi occulti	*46*	*54*	—	*100*	*26*	*57*	—	*83*	*183*
	Mancata consegna del bene	*30*	*100*	—	*130*	*5*	*31*	—	*36*	*166*
	Mancato pagamento	*17*	*61*	—	*78*	*4*	*16*	—	*20*	*98*
	Altri motivi	*53*	*148*	—	*201*	*23*	*60*	—	*83*	*284*
107	Revoca decreto ingiuntivo, opposizione alla esecuzione ecc.	465	244	—	709	792	495	—	1.287	1.996
	Avvenuto pagamento	*107*	*45*	—	*152*	*172*	*90*	—	*262*	*414*
	Inesistenza, invalidità del contratto, del credito, ecc.	*178*	*67*	—	*245*	*280*	*133*	—	*413*	*658*
	La somma richiesta è superiore al dovuto	*25*	*15*	—	*40*	*18*	*16*	—	*34*	*74*
	Compensazione	*14*	*7*	—	*21*	*27*	*21*	—	*48*	*69*
	Vizi della cosa, bene diverso da quello convenuto, ecc.	*16*	*23*	—	*39*	*50*	*67*	—	*117*	*156*
	Altri motivi	*125*	*87*	—	*212*	*245*	*168*	—	*413*	*625*
108	Risarcimento danni	64	104	—	168	32	80	—	112	280
	Vizi della cosa	*15*	*15*	—	*30*	*6*	*15*	—	*21*	*51*
	Mancata consegna del bene, ecc.	*11*	*35*	—	*46*	*7*	*17*	—	*24*	*70*
	Altri motivi	*38*	*54*	—	*92*	*19*	*48*	—	*67*	*159*
109	Altri oggetti	40	37	—	77	8	31	—	39	116
110 a 113	PERMUTA	**6**	**8**	—	**14**	**2**	**5**	—	**7**	**21**
110	Esecuzione del contratto	2	3	—	5	—	3	—	3	8
111	Risoluzione del contratto	1	3	—	4	—	—	—	—	4
112	Risarcimento danni	2	—	—	2	—	1	—	1	3
113	Altri oggetti	1	2	—	3	2	1	—	3	6
114 a 121	LOCAZIONE DI IMMOBILI URBANI	**7.879**	**830**	—	**8.709**	**1.939**	**372**	—	**2.311**	**11.020**
114	Cessazione della proroga legale	2.499	55	—	2.554	530	36	—	566	3.120
	Urgente necessità del locatore o dei parenti	*1.711*	*15*	—	*1.726*	*318*	*16*	—	*334*	*2.060*
	Sublocazione	*47*	*6*	—	*53*	*12*	*1*	—	*13*	*66*
	Immobile gravemente danneggiato, demolizione e trasformazione dell'immobile	*198*	*4*	—	*202*	*56*	*3*	—	*59*	*261*
	Morosità	*163*	*18*	—	*181*	*43*	*4*	—	*47*	*228*
	Cambio di appartamento	*26*	*1*	—	*27*	*7*	—	—	*7*	*34*
	Disponibilità di altro alloggio, eccedenza vani	*86*	*1*	—	*87*	*24*	*2*	—	*26*	*113*
	Mutamento della cosa locata	*6*	*1*	—	*7*	*7*	*2*	—	*9*	*16*
	Altri motivi	*262*	*9*	—	*271*	*63*	*8*	—	*71*	*342*
115	Riconoscimento del diritto alla proroga	16	13	—	29	34	16	—	50	79
	Inesistente necessità del locatore	*8*	*8*	—	*16*	*12*	*6*	—	*18*	*34*
	Inesistente morosità	—	*1*	—	*1*	*6*	—	—	*6*	*7*
	Altri motivi	*8*	*4*	—	*12*	*16*	*10*	—	*26*	*38*
116	Rilascio immobile	3.580	381	—	3.961	861	147	—	1.008	4.969
	Finita locazione	*1.275*	*65*	—	*1.340*	*287*	*23*	—	*310*	*1.650*
	Morosità	*1.601*	*212*	—	*1.813*	*406*	*75*	—	*481*	*2.294*
	Altri motivi	*704*	*104*	—	*808*	*168*	*49*	—	*217*	*1.025*
117	Pagamento canone	939	197	—	1.136	133	38	—	171	1.307
118	Risarcimento danni	75	108	—	183	21	53	—	74	257
	Mancato rilascio dell'immobile	*22*	*35*	—	*57*	*6*	*13*	—	*19*	*76*
	Lesioni del bene locato	*32*	*32*	—	*64*	*10*	*19*	—	*29*	*93*
	Altri motivi	*21*	*41*	—	*62*	*5*	*21*	—	*26*	*88*
119	Adeguamento canone	630	11	—	641	197	14	—	211	852
120	Revoca decreto ingiuntivo, opposizione alla esecuzione, ecc.	44	17	—	61	98	29	—	127	188
121	Altri oggetti	96	48	—	144	65	39	—	104	248
122 a 128	AFFITTO DI FONDI RUSTICI	**344**	**329**	—	**673**	**162**	**109**	—	**271**	**944**
122	Cessazione della proroga legale	12	94	—	106	13	15	—	28	134
	Coltivazione diretta	*3*	*23*	—	*26*	*6*	*3*	—	*9*	*35*
	Trasformazioni agrarie	—	*8*	—	*8*	*2*	*1*	—	*3*	*11*
	Capacità lavorativa della famiglia inferiore a 1/3, cattiva conduzione, ecc.	—	*2*	—	*2*	—	*1*	—	*1*	*3*
	Morosità	—	*19*	—	*19*	*3*	*5*	—	*8*	*27*
	Creazione piccola proprietà contadina	—	*27*	—	*27*	—	*1*	—	*1*	*28*
	Altri motivi	*9*	*15*	—	*24*	*2*	*4*	—	*6*	*30*

Segue Tav. 51 — Procedimenti di cognizione esauriti con sentenza definitiva, secondo l'istituto giuridico, l'oggetto, il motivo e l'esito della domanda

PRIMO GRADO

N. d'ordine	ISTITUTI GIURIDICI — OGGETTI E MOTIVI DELLA DOMANDA	Accoglimento				Rigetto				Totale generale
		Preture	Tribunali	Corti d'appello	Totale	Preture	Tribunali	Corti d'appello	Totale	
	Segue OBBLIGAZIONI (90 a 172)									
123	Riconoscimento della proroga legale	4	2	—	6	4	1	—	5	11
124	Rilascio fondo	90	78	—	168	65	24	—	89	257
	Finita locazione	*22*	*7*	—	*29*	*27*	*3*	—	*30*	*59*
	Inadempienza contrattuale	*41*	*42*	—	*83*	*21*	*7*	—	*28*	*111*
	Altri motivi	*27*	*29*	—	*56*	*17*	*14*	—	*31*	*87*
125	Pagamento canone, scorte, spese, ecc.	209	110	—	319	57	37	—	94	413
126	Adeguamento canone	9	6	—	15	2	6	—	8	23
127	Risarcimento danni	8	14	—	22	1	6	—	7	29
128	Altri oggetti	12	25	—	37	20	20	—	40	77
129 a 133	APPALTO	**276**	**570**	—	**846**	**75**	**232**	—	**307**	**1.153**
129	Esecuzione del contratto	232	419	—	651	47	110	—	157	808
130	Risoluzione del contratto	27	56	—	83	5	36	—	41	124
131	Risarcimento danni	9	58	—	67	7	36	—	43	110
132	Revoca decreto ingiuntivo, opposizione alla esecuzione, ecc.	4	23	—	27	14	44	—	58	85
133	Altri oggetti	4	14	—	18	2	6	—	8	26
134 a 137	TRASPORTO	**358**	**192**	—	**550**	**54**	**55**	—	**109**	**659**
134	Pagamento del corrispettivo	312	65	—	377	33	13	—	46	423
135	Risarcimento danni	38	113	—	151	12	37	—	49	200
	Avaria o perdita delle cose	*18*	*39*	—	*57*	*6*	*17*	—	*23*	*80*
	Danni alle persone	*8*	*29*	—	*37*	*3*	*7*	—	*10*	*47*
	Altri motivi	*12*	*45*	—	*57*	*3*	*13*	—	*16*	*73*
136	Revoca decreto ingiuntivo, opposizione alla esecuzione, ecc.	7	6	—	13	8	3	—	11	24
137	Altri oggetti	1	8	—	9	1	2	—	3	12
138, 139	MANDATO	**37**	**88**	—	**125**	**15**	**52**	—	**67**	**192**
138	Esecuzione del contratto	34	70	—	104	10	27	—	37	141
139	Altri oggetti	3	18	—	21	5	25	—	30	51
140, 141	COMMISSIONE	**170**	**74**	—	**244**	**26**	**29**	—	**55**	**299**
140	Esecuzione del contratto	163	67	—	230	20	14	—	34	264
141	Altri oggetti	7	7	—	14	6	15	—	21	35
142	SPEDIZIONE	**4**	**11**	—	**15**	**2**	**4**	—	**6**	**21**
143, 144	MEDIAZIONE	**209**	**150**	—	**359**	**92**	**99**	—	**191**	**550**
143	Pagamento provvigione	205	140	—	345	88	92	—	180	525
144	Altri oggetti	4	10	—	14	4	7	—	11	25
145, 146	DEPOSITO	**34**	**40**	—	**74**	**7**	**17**	—	**24**	**98**
145	Esecuzione del contratto	31	29	—	60	5	9	—	14	74
146	Altri oggetti	3	11	—	14	2	8	—	10	24
147, 148	COMODATO	**199**	**35**	—	**234**	**19**	**3**	—	**22**	**256**
147	Restituzione beni	185	27	—	212	15	2	—	17	229
148	Altri oggetti	14	8	—	22	4	1	—	5	27
149 a 151	MUTUO	**548**	**536**	—	**1.084**	**102**	**237**	—	**339**	**1.423**
149	Esecuzione del contratto	522	432	—	954	62	86	—	148	1.102
	Mancata restituzione beni	*443*	*353*	—	*796*	*53*	*69*	—	*122*	*918*
	Altri motivi	*79*	*79*	—	*158*	*9*	*17*	—	*26*	*184*
150	Revoca decreto ingiuntivo, opposizione alla esecuzione, ecc.	24	55	—	79	39	130	—	169	248
151	Altri oggetti	2	49	—	51	1	21	—	22	73
152	CONTO CORRENTE	**2**	**9**	—	**11**	**1**	**15**	—	**16**	**27**
153	CONTRATTO BANCARIO	**4**	**5**	—	**9**	—	**10**	—	**10**	**19**
154	CONTRATTO DI RENDITA	**4**	**6**	—	**10**	**1**	**12**	—	**13**	**23**
155 a 157	ASSICURAZIONE E RIASSICURAZIONE	**1.168**	**158**	—	**1.326**	**123**	**139**	—	**262**	**1.588**
155	Esecuzione del contratto	1.096	114	—	1.210	47	68	—	115	1.325
156	Revoca decreto ingiuntivo, opposizione alla esecuzione, ecc.	43	17	—	60	64	49	—	113	173
157	Altri oggetti	29	27	—	56	12	22	—	34	90

Segue Tav. 51 — Procedimenti di cognizione esauriti con sentenza definitiva, secondo l'istituto giuridico, l'oggetto, il motivo e l'esito della domanda

PRIMO GRADO

N. d'ordine	ISTITUTI GIURIDICI — OGGETTI E MOTIVI DELLA DOMANDA	Accoglimento: Preture	Accoglimento: Tribunali	Accoglimento: Corti d'appello	Accoglimento: Totale	Rigetto: Preture	Rigetto: Tribunali	Rigetto: Corti d'appello	Rigetto: Totale	Totale generale
	Segue OBBLIGAZIONI (90 a 172)									
158, 159	FIDEIUSSIONE	17	39	—	56	9	27	—	36	92
158	Regresso contro il debitore	14	21	—	35	9	14	—	23	58
159	Altri oggetti	3	18	—	21	—	13	—	13	34
160	TRANSAZIONE	17	22	—	39	8	19	—	27	66
161	CESSIONE DEI BENI AI CREDITORI	3	10	—	13	2	6	—	8	21
162	ALTRE OBBLIGAZIONI	1.737	517	—	2.254	422	314	—	736	2.990
163	PROMESSA UNILATERALE	28	11	—	39	3	8	—	11	50
164 a 166	TITOLI DI CREDITO	1 787	635	—	2.422	602	655	—	1.257	3.679
164	Pagamento dell'obbligazione	1.502	364	—	1.866	172	121	—	293	2.159
165	Revoca decreto ingiuntivo, opposizione alla esecuzione, ecc.	253	220	—	473	413	496	—	909	1.382
166	Altri oggetti	32	51	—	83	17	38	—	55	138
167 a 169	GESTIONE D'AFFARI, PAGAMENTO DELL'INDEBITO, ARRICCHIMENTO SENZA CAUSA	90	63	—	153	30	52	—	82	235
167	Ripetizione indebito, somme anticipate per gestione d'affari, ecc.	82	57	—	139	23	39	—	62	201
	Arricchimento senza causa	*41*	*24*	—	*65*	*13*	*15*	—	*28*	*93*
	Altri motivi	*41*	*33*	—	*74*	*10*	*24*	—	*34*	*108*
168	Revoca decreto ingiuntivo, opposizione alla esecuzione, ecc.	2	1	—	3	5	4	—	9	12
169	Altri oggetti	6	5	—	11	2	9	—	11	22
170 a 172	RISARCIMENTO PER FATTO ILLECITO	11.653	6.844	—	18.497	2.346	1.852	—	4.198	22.695
170	Liquidazione danni	11.635	6.806	—	18.441	2.329	1.813	—	4.142	22.583
	Scontro, investimento, ecc.	*8.759*	*4.779*	—	*13.539*	*1.646*	*901*	—	*2.547*	*16.076*
	Abusive costruzioni, occupazioni, ecc.	*135*	*216*	—	*351*	*43*	*86*	—	*129*	*480*
	Demolizioni, crollo di muri, ponti, costruzioni, ecc.	*92*	*120*	—	*212*	*25*	*48*	—	*73*	*285*
	Incendio	*72*	*53*	—	*125*	*31*	*24*	—	*55*	*180*
	Omicidio, furto	*77*	*100*	—	*177*	*2*	*28*	—	*30*	*147*
	Lesioni	*110*	*360*	—	*470*	*19*	*107*	—	*126*	*596*
	Danno di animali, uccisioni di animali, ecc.	*30*	*11*	—	*41*	*10*	*6*	—	*16*	*57*
	Danno a piante, piantagioni, ecc.	*32*	*7*	—	*39*	*8*	*7*	—	*15*	*54*
	Altri motivi	*2.397*	*1.160*	—	*3.557*	*545*	*606*	—	*1.151*	*4.708*
171	Rigetto o riforma della domanda di liquidazione danni	4	13	—	17	2	19	—	21	38
172	Altri oggetti	14	25	—	39	15	20	—	35	74
	TOTALE	45.419	16.076	—	61.495	8.419	6.195	—	14.614	76.109
	LAVORO (173 a 219)									
173 a 180	LAVORO SUBORDINATO E AUTONOMO	7.925	5.090	—	13.015	1.457	2.056	—	3.513	16 528
173	Corresponsione operari, indennità, salario, assegni, ecc.	7.706	4.743	—	12.449	1.250	1.723	—	2.973	15.422
174	Rigetto della domanda di corresponsione indennità, ecc.	11	38	—	49	17	27	—	44	93
175	Riconoscimento del diritto alla promozione, ad una qualifica o grado superiore, ecc.	3	42	—	45	—	40	—	40	85
176	Revoca decreto ingiuntivo, opposizione alla esecuzione, ecc.	126	133	—	259	171	162	—	333	592
	Avvenuto pagamento	*26*	*11*	—	*37*	*53*	*20*	—	*53*	*90*
	Inesistenza del debito	*47*	*35*	—	*82*	*59*	*57*	—	*116*	*198*
	Somma superiore al dovuto	*13*	*22*	—	*35*	*7*	*16*	—	*23*	*58*
	Altri motivi	*40*	*65*	—	*105*	*72*	*69*	—	*141*	*246*
177	Risarcimento danni	28	83	—	111	11	57	—	68	179
178	Rilascio immobile per cessazione rapporto di lavoro	15	—	—	15	2	—	—	2	17
179	Risoluzione del contratto	1	—	—	1	—	—	—	—	1
180	Altri oggetti	35	51	—	86	6	47	—	53	139

Segue Tav. 51 — Procedimenti di cognizione esauriti con sentenza definitiva, secondo l'istituto giuridico, l'oggetto, il motivo e l'esito della domanda

PRIMO GRADO

N. d'ordine	ISTITUTI GIURIDICI — OGGETTI E MOTIVI DELLA DOMANDA	Accoglimento: Preture	Accoglimento: Tribunali	Accoglimento: Corti d'appello	Accoglimento: Totale	Rigetto: Preture	Rigetto: Tribunali	Rigetto: Corti d'appello	Rigetto: Totale	Totale generale
	Segue LAVORO (173 a 219)									
181 a 184	PREVIDENZA ED ASSISTENZA OBBLIGATORIE	—	5.716	—	5.716	—	5.550	—	5.550	11.266
181	Corresponsione pensione o assegni, rimborso di indennità, ecc.	—	5.014	—	5.014	—	4.534	—	4.534	9.548
	Diminuita capacità lavorativa, infortunio, ecc.	—	*3.592*	—	*3.592*	—	*3.439*	—	*3.439*	*7.031*
	Altri motivi	—	*1.422*	—	*1.422*	—	*1.095*	—	*1.095*	*2.517*
182	Pagamento contributi, ecc.	—	153	—	153	—	97	—	97	250
183	Revoca decreto ingiuntivo, opposizione alla esecuzione, ecc.	—	300	—	300	—	771	—	771	1.071
184	Altri oggetti	—	249	—	249	—	148	—	148	397
185	IMPRESA AGRICOLA	—	2	—	2	—	1	—	1	3
186 a 192	MEZZADRIA	70	250	—	320	39	41	—	80	400
186	Cessazione della proroga legale	3	44	—	47	—	3	—	3	50
	Coltivazione diretta	*1*	*11*	—	*12*	—	—	—	—	*12*
	Cattiva coltivazione, capacità lavorativa inferiore a 1/3	—	*7*	—	*7*	—	*2*	—	*2*	*9*
	Trasformazioni agrarie	—	—	—	—	—	—	—	—	—
	Piccola proprietà coltivatrice	—	—	—	—	—	—	—	—	—
	Rinuncia	—	*16*	—	*16*	—	—	—	—	*16*
	Altri motivi	*2*	*10*	—	*12*	—	*1*	—	*1*	*13*
187	Diritto alla proroga legale	—	—	—	—	—	—	—	—	—
188	Rilascio del fondo	10	71	—	81	9	18	—	27	108
	Morosità	*6*	*6*	—	*12*	*2*	*1*	—	*3*	*15*
	Finita mezzadria	*3*	*7*	—	*10*	*4*	*1*	—	*5*	*15*
	Altri motivi	*1*	*58*	—	*59*	*3*	*16*	—	*19*	*78*
189	Pagamento, liquidazione quote, rimborso contributi, ecc.	48	113	—	161	18	14	—	32	193
190	Risarcimento danni	2	18	—	20	1	2	—	3	23
191	Rigetto della domanda di pagamento scorte, ecc.	1	—	—	1	1	1	—	2	3
192	Altri oggetti	6	4	—	10	10	3	—	13	23
193 a 199	COLONIA PARZIARIA	—	6	—	6	—	3	—	3	9
193	Cessazione della proroga legale	—	—	—	—	—	1	—	1	1
	Coltivazione diretta	—	—	—	—	—	*1*	—	*1*	*1*
	Cattiva coltivazione, capacità lavorativa inferiore a 1/3	—	—	—	—	—	—	—	—	—
	Trasformazioni agrarie	—	—	—	—	—	—	—	—	—
	Altri motivi	—	—	—	—	—	—	—	—	—
194	Diritto alla proroga legale	—	—	—	—	—	—	—	—	—
195	Rilascio del fondo	—	2	—	2	—	—	—	—	2
	Morosità	—	2	—	2	—	—	—	—	2
	Finita colonia	—	—	—	—	—	—	—	—	—
	Altri motivi	—	—	—	—	—	—	—	—	—
196	Pagamento, liquidazione quote, rimborso contributi, ecc.	—	2	—	2	—	2	—	2	4
197	Risarcimento danni	—	1	—	1	—	—	—	—	1
198	Rigetto della domanda di pagamento scorte, ecc.	—	—	—	—	—	—	—	—	—
199	Altri oggetti	—	1	—	1	—	—	—	—	1
200 a 202	SOCCIDA	6	10	—	16	4	3	—	7	23
200	Divisione del bestiame, degli utili, delle spese	4	3	—	7	1	3	—	4	11
201	Rendiconto	—	3	—	3	—	—	—	—	3
202	Altri oggetti	2	4	—	6	3	—	—	3	9
203 a 206	IMPRESA COMMERCIALE	1	7	—	8	—	9	—	9	17
203	Nullità della deliberazione assembleare	—	—	—	—	—	3	—	3	3
204	Scioglimento dell'impresa	—	2	—	2	—	2	—	2	4
205	Pagamento somme, ecc.	1	1	—	2	—	1	—	1	3
206	Altri oggetti	—	4	—	4	—	3	—	3	7
207 a 210	SOCIETÀ, COOPERATIVE E MUTUE ASSICURATRICI	16	116	—	132	9	132	—	141	273
207	Nullità della deliberazione assembleare, violazione dello statuto	2	27	—	29	—	46	—	46	75

Segue Tav. 51 — Procedimenti di cognizione esauriti con sentenza definitiva, secondo l'istituto giuridico, l'oggetto, il motivo e l'esito della domanda

PRIMO GRADO

N. d'ordine	ISTITUTI GIURIDICI — OGGETTI E MOTIVI DELLA DOMANDA	Accoglimento: Preture	Accoglimento: Tribunali	Accoglimento: Corti d'appello	Accoglimento: Totale	Rigetto: Preture	Rigetto: Tribunali	Rigetto: Corti d'appello	Rigetto: Totale	TOTALE GENERALE
	Segue LAVORO (173 a 219)									
208	Pagamento quote, contributi, assegni, ecc.	12	36	—	48	7	32	—	39	87
209	Scioglimento di società	1	19	—	20	—	15	—	15	35
210	Altri oggetti	1	34	—	35	2	39	—	41	76
211	ASSOCIAZIONE IN PARTECIPAZIONE	—	13	—	13	—	7	—	7	20
212 a 214	AZIENDA	1	23	—	24	2	11	—	13	37
212	Inibizione denominazione di ditta, di marchio, di insegna	—	4	—	4	1	2	—	3	7
213	Pagamento canoni, quote, ecc.	1	5	—	6	—	3	—	3	9
214	Altri oggetti	—	14	—	14	1	6	—	7	21
215, 216	DIRITTI DI AUTORE E DI BREVETTO	2	68	—	70	2	59	—	61	131
215	Tutela del diritto d'autore, di brevetto, ecc.	—	48	—	48	2	51	—	53	101
	Contraffazione, plagio, ecc.	—	*31*	—	*31*	—	*38*	—	*38*	*69*
	Altri motivi	—	*17*	—	*17*	*2*	*13*	—	*15*	*32*
216	Altri oggetti	2	20	—	22	—	8	—	8	30
217 a 219	DISCIPLINA DELLA CONCORRENZA E DEI CONSORZI	—	59	—	59	—	46	—	46	105
217	Cessazione della concorrenza sleale	—	39	—	39	—	29	—	29	68
218	Dichiarazione di inesistenza della concorrenza sleale	—	—	—	—	—	2	—	2	2
219	Altri oggetti	—	20	—	20	—	15	—	15	35
	TOTALE	8.021	11.360	—	19.381	1.513	7.918	—	9.431	28.812
	ALTRE MATERIE (220 a 243)									
220 a 222	GIURISDIZIONE E COMPETENZA	55	18	—	73	72	31	—	103	176
220	Nullità della sentenza, del decreto ingiuntivo, atti esecutivi, ecc.	14	7	—	21	34	10	—	44	65
	Difetto di giurisdizione	*1*	—	—	*1*	*3*	*1*	—	*4*	*5*
	Difetto di competenza	*12*	*7*	—	*19*	*30*	*9*	—	*39*	*58*
	Altri motivi	*1*	—	—	*1*	*1*	—	—	*1*	*2*
221	Declaratoria di incompetenza	40	10	—	50	34	19	—	53	103
	Materia	—	*1*	—	*1*	*2*	—	—	*2*	*3*
	Territorio	*18*	*9*	—	*27*	*25*	*12*	—	*37*	*64*
	Valore	*17*	—	—	*17*	*7*	*1*	—	*8*	*25*
	Altri motivi	*5*	—	—	*5*	—	*6*	—	*6*	*11*
222	Altri oggetti	1	1	—	2	4	2	—	6	8
223 a 226	PROCEDURA	1.200	508	3	1.711	1.387	690	21	2.098	3.809
223	Nullità della sentenza, del procedimento, ecc.	12	17	—	29	28	15	1	44	73
	Mancata o irregolare notifica della citazione, ecc.	*5*	*4*	—	*9*	*14*	*7*	*1*	*22*	*31*
	Mancata sottoscrizione	*5*	*1*	—	*6*	*8*	*1*	—	*9*	*15*
	Altri motivi	*2*	*12*	—	*14*	*6*	*7*	—	*13*	*27*
224	Nullità decreto ingiuntivo, atti esecutivi ecc.	783	320	—	1.103	990	483	1	1.474	2.577
	Titolo prescritto	*440*	*143*	—	*583*	*547*	*215*	*1*	*763*	*1.346*
	Mancata o irregolare notificazione del precetto, ecc.	*132*	*53*	—	*185*	*181*	*81*	—	*262*	*447*
	Altri motivi	*211*	*124*	—	*335*	*262*	*187*	—	*449*	*784*
225	Revocazione della sentenza	7	3	—	10	14	26	15	55	65
226	Altri oggetti	398	168	3	569	355	166	4	525	1.094
227 a 229	DELIBAZIONE DI SENTENZE STRANIERE	—	—	41	41	—	—	14	14	55
227	Annullamento di matrimonio	—	—	11	11	—	—	5	5	16
228	Divorzio	—	—	6	6	—	—	1	1	7
229	Altri oggetti	—	—	24	24	—	—	8	8	32

Segue Tav. 51 — Procedimenti di cognizione esauriti con sentenza definitiva, secondo l'istituto giuridico, l'oggetto, il motivo e l'esito della domanda

PRIMO GRADO

N. d'ordine	ISTITUTI GIURIDICI — OGGETTI E MOTIVI DELLA DOMANDA	Accoglimento: Preture	Accoglimento: Tribunali	Accoglimento: Corti d'appello	Accoglimento: Totale	Rigetto: Preture	Rigetto: Tribunali	Rigetto: Corti d'appello	Rigetto: Totale	TOTALE GENERALE
	Segue ALTRE MATERIE (220 a 243)									
230 a 233	ISTITUTI CONCORSUALI	—	2.103	—	2.103	—	966	—	966	3.069
230	Ammissione al passivo del fallimento	—	395	—	395	—	185	—	185	580
231	Revocazione degli atti del fallimento	—	435	—	435	—	183	—	183	618
	Atti a titolo gratuito compiuti nel biennio precedente il fallimento, pagamenti di debiti che scadevano posteriormente al fallimento e saldati nel biennio precedente	—	*10*	—	*10*	—	*5*	—	*5*	*15*
	Pagamenti di debiti liquidi ed esigibili effettuati nell'anno precedente al fallimento	—	*80*	—	*80*	—	*22*	—	*22*	*102*
	Atti a titolo oneroso effettuati nel biennio anteriore al fallimento	—	*49*	—	*49*	—	*20*	—	*20*	*69*
	Atti a titolo oneroso compiuti nell'anno anteriore al fallimento	—	*63*	—	*63*	—	*11*	—	*11*	*74*
	Debiti pecuniari non pagati con denaro	—	*5*	—	*5*	—	*1*	—	*1*	*6*
	Pegni, ipoteche costituite per debiti scaduti e non scaduti	—	*3*	—	*3*	—	*1*	—	*1*	*4*
	Atti compiuti fra coniugi e beni acquistati dal coniuge fallito	—	*2*	—	*2*	—	—	—	—	*2*
	Altri motivi	—	*223*	—	*223*	—	*123*	—	*123*	*346*
232	Rigetto della domanda di fallimento	—	323	—	323	—	377	—	377	700
	Inesistente qualità d'imprenditore	—	*116*	—	*116*	—	*166*	—	*166*	*282*
	Inesistente stato d'insolvenza	—	*86*	—	*86*	—	*100*	—	*100*	*186*
	Altri motivi	—	*121*	—	*121*	—	*111*	—	*111*	*232*
233	Altri oggetti	—	950	—	950	—	221	—	221	1.171
234, 235	ELEZIONI POLITICHE E AMMINISTRATIVE	—	—	956	956	—	—	1.549	1.549	2.505
234	Iscrizione, reiscrizione nelle liste elettorali	—	—	934	934	—	—	1.501	1.501	2.435
	Amnistia, estinzione del reato, riabilitazione	—	—	*5*	*5*	—	—	*94*	*94*	*99*
	Errata cancellazione	—	—	*572*	*572*	—	—	*405*	*405*	*977*
	Altri motivi	—	—	*357*	*357*	—	—	*1.002*	*1.002*	*1.359*
235	Altri oggetti	—	—	22	22	—	—	48	48	70
236	NAVIGAZIONE E ASSICURAZIONE MARITTIMA	9	6	—	15	9	4	—	13	28
237	CITTADINANZA	—	4	—	4	—	—	—	—	4
238 a 241	IMPOSTE E TASSE	—	863	—	863	—	1.027	—	1.027	1.890
238	Errato o illegittimo accertamento fiscale	—	235	—	235	—	192	—	192	427
	Imposta o tassa non dovuta	—	*98*	—	*98*	—	*126*	—	*126*	*224*
	Imposizione di tassa o imposta superiore al dovuto	—	*87*	—	*87*	—	*16*	—	*16*	*103*
	Altri motivi	—	*50*	—	*50*	—	*50*	—	*50*	*100*
239	Revoca ingiunzione di pagamento, opposizione all'esecuzione, ecc.	—	387	—	387	—	594	—	594	981
	Avvenuto pagamento	—	*12*	—	*12*	—	*17*	—	*17*	*29*
	Illegittimità dell'imposizione	—	*249*	—	*249*	—	*393*	—	*393*	*642*
	Altri motivi	—	*126*	—	*126*	—	*184*	—	*184*	*310*
240	Ripetizione di imposte o tasse	—	33	—	33	—	30	—	30	63
	Duplice pagamento	—	*6*	—	*6*	—	*7*	—	*7*	*13*
	Merce esente per legge	—	*6*	—	*6*	—	*13*	—	*13*	*19*
	Altri motivi	—	*21*	—	*21*	—	*10*	—	*10*	*31*
241	Altri oggetti	—	208	—	208	—	211	—	211	419
242	BORSA E CONTRATTI DI BORSA	—	—	—	—	—	—	—	—	—
243	ALTRI ISTITUTI	43	305	196	544	92	129	92	313	857
	TOTALE	1.307	3.807	1.196	6.310	1.560	2.847	1.676	6.083	12.393
	TOTALE GENERALE	61.178	38.212	1.196	100.586	14.546	18.935	1.676	35.157	135.743

Segue Tav. 51 — Procedimenti di cognizione esauriti con sentenza definitiva, secondo l'istituto giuridico, l'oggetto, il motivo e l'esito della domanda

GRADO DI APPELLO

N. d'ordine	ISTITUTI GIURIDICI — OGGETTI E MOTIVI DELLA DOMANDA	Accoglimento: Preture	Accoglimento: Tribunali	Accoglimento: Corti d'appello	Accoglimento: Totale	Rigetto: Preture	Rigetto: Tribunali	Rigetto: Corti d'appello	Rigetto: Totale	Totale generale
	PERSONE E FAMIGLIA (1 a 33)									
1,2	PERSONALITÀ FISICA	—	—	—	—	—	—	2	2	2
1	Tutela del nome, dello pseudonimo, della immagine	—	—	—	—	—	—	2	2	2
	Pregiudizio per uso indebito del nome e dello pseudonimo	—	—	—	—	—	—	—	—	—
	Pregiudizio al decoro, alla reputazione per uso indebito di immagine	—	—	—	—	—	—	2	2	2
	Altri motivi	—	—	—	—	—	—	—	—	—
2	Altri oggetti	—	—	—	—	—	—	—	—	—
3	PERSONALITÀ GIURIDICA	—	—	—	—	—	—	—	—	—
4	DOMICILIO E RESIDENZA	—	—	—	—	—	—	—	—	—
5	ASSENZA	—	—	—	—	—	—	—	—	—
6	MORTE PRESUNTA	—	—	—	—	—	—	—	—	—
7	PARENTELA O AFFINITÀ	—	—	—	—	—	—	—	—	—
8 a 15	MATRIMONIO	—	—	88	88	—	—	137	137	225
8	Nullità del vincolo	—	—	7	7	—	—	4	4	11
	Precedente matrimonio	—	—	—	—	—	—	—	—	—
	Violenza	—	—	2	2	—	—	—	—	2
	Impotentia coeundi	—	—	—	—	—	—	1	1	1
	Interdizione, incapacità di intendere e di volere	—	—	1	1	—	—	—	—	1
	Altri motivi	—	—	4	4	—	—	3	3	7
9	Nullità della trascrizione del matrimonio	—	—	1	1	—	—	3	3	4
	Precedente matrimonio valido agli effetti civili	—	—	—	—	—	—	—	—	—
	Altri motivi	—	—	1	1	—	—	3	3	4
10	Separazione personale dei coniugi	—	—	57	57	—	—	71	71	128
	Adulterio	—	—	10	10	—	—	9	9	19
	Volontario abbandono	—	—	9	9	—	—	8	8	17
	Eccessi, sevizie, ingiurie gravi, ecc.	—	—	18	18	—	—	20	20	38
	Altri motivi	—	—	20	20	—	—	34	34	54
11	Rigetto, modificazione, ecc. della domanda di separazione personale	—	—	19	19	—	—	41	41	60
12	Restituzione doni	—	—	—	—	—	—	—	—	—
13	Altri oggetti	—	—	4	4	—	—	18	18	22
14	REGIME PATRIMONIALE DELLA FAMIGLIA	—	—	2	2	—	—	7	7	9
15 a 18	FILIAZIONE LEGITTIMA	—	—	12	12	—	—	8	8	20
15	Disconoscimento di paternità	—	—	10	10	—	—	4	4	14
	Impossibilità fisica di coabitazione	—	—	2	2	—	—	1	1	3
	Separazione legale	—	—	5	5	—	—	—	—	5
	Impotentia coeundi o generandi	—	—	—	—	—	—	1	1	1
	Altri motivi	—	—	3	3	—	—	2	2	5
16	Dichiarazione di stato illegittimo	—	—	1	1	—	—	—	—	1
	Nullità del matrimonio	—	—	—	—	—	—	—	—	—
	Nascita dopo 300 giorni dalla morte del marito	—	—	—	—	—	—	—	—	—
	Altri motivi	—	—	1	1	—	—	—	—	1
17	Dichiarazione di stato legittimo	—	—	—	—	—	—	2	2	2
18	Altri oggetti	—	—	1	1	—	—	2	2	3
19 a 22	FILIAZIONE ILLEGITTIMA E LEGITTIMAZIONE	—	—	5	5	—	—	14	14	19
19	Riconoscimento di maternità naturale	—	—	1	1	—	—	1	1	2
20	Riconoscimento di paternità naturale	—	—	2	2	—	—	6	6	8
	Possesso di stato	—	—	—	—	—	—	1	1	1
	Dichiarazione non equivoca del padre, sentenza di accertamento della paternità, ecc.	—	—	—	—	—	—	—	—	—
	Convivenza notoria all'epoca del concepimento	—	—	—	—	—	—	—	—	—
	Altri motivi	—	—	2	2	—	—	5	5	7
21	Disconoscimento di paternità naturale	—	—	1	1	—	—	2	2	3
22	Altri oggetti	—	—	1	1	—	—	5	5	6

Segue Tav. 51 — Procedimenti di cognizione esauriti con sentenza definitiva, secondo l'istituto giuridico, l'oggetto, il motivo e l'esito della domanda

GRADO DI APPELLO

N. d'ordine	ISTITUTI GIURIDICI — OGGETTI E MOTIVI DELLA DOMANDA	Accoglimento: Preture	Accoglimento: Tribunali	Accoglimento: Corti d'appello	Accoglimento: Totale	Rigetto: Preture	Rigetto: Tribunali	Rigetto: Corti d'appello	Rigetto: Totale	Totale generale
	Segue **PERSONE E FAMIGLIA (1 a 33)**									
23	ADOZIONE	—	—	—	—	—	—	2	2	2
24	PATRIA POTESTÀ	—	—	—	—	—	—	—	—	—
25	TUTELA DEI MINORI	—	—	—	—	—	—	—	—	—
26	EMANCIPAZIONE	—	—	—	—	—	—	—	—	—
27	ASSISTENZA DEI MINORI	—	—	1	1	—	—	—	—	1
28	INTERDIZIONE E INABILITAZIONE	—	—	7	7	—	—	10	10	17
29 a 32	PRESTAZIONE DI ALIMENTI	—	6	32	38	—	9	49	58	96
29	Accertamento del diritto all'assegno alimentare	—	1	11	12	—	2	7	9	21
30	Aumento, riduzione, cessazione dell'assegno	—	2	11	13	—	2	19	21	34
31	Rigetto della domanda di prestazione di alimenti	—	2	6	8	—	2	17	19	27
32	Altri oggetti	—	1	4	5	—	3	6	9	14
33	ATTI DELLO STATO CIVILE	—	—	3	3	—	—	—	—	3
	TOTALE	—	6	150	156	—	9	229	238	394
	SUCCESSIONI (34 a 48)									
34 a 37	SUCCESSIONE LEGITTIMA	—	—	21	21	—	3	26	29	50
34	Quota ereditaria (determinazione, pagamento, ecc.)	—	—	1	1	—	—	3	3	4
35	Petizione di eredità	—	—	5	5	—	—	—	—	5
36	Annullamento o riduzione di donazione, reintegra della quota legittima	—	—	6	6	—	—	13	13	19
37	Altri oggetti	—	—	9	9	—	3	10	13	22
38 a 41	SUCCESSIONE TESTAMENTARIA (esclusa la divisione di eredità)	—	2	24	26	—	5	48	53	79
38	Nullità del testamento o di clausole testamentarie	—	1	7	8	—	—	29	29	37
	Testamento apocrifo	—	—	—	—	—	—	6	6	6
	Incapacità di intendere e di volere	—	—	3	3	—	—	9	9	12
	Vizi di forma	—	—	1	1	—	—	2	2	3
	Motivi illeciti	—	—	—	—	—	—	—	—	—
	Altri motivi	—	1	3	4	—	—	12	12	16
39	Petizione di eredità	—	—	6	6	—	—	8	8	14
40	Esecuzione di legato	—	—	3	3	—	4	—	4	7
41	Altri oggetti	—	1	8	9	—	1	11	12	21
42 a 45	DIVISIONE DI EREDITÀ	—	4	50	54	—	8	75	83	137
42	Assegnazione della quota ereditaria	—	3	27	30	—	2	35	37	67
43	Rigetto della domanda di divisione	—	—	3	3	—	4	21	25	28
44	Rendiconto frutti, conguaglio quote, ecc.	—	—	1	1	—	—	2	2	3
45	Altri oggetti	—	1	19	20	—	2	17	19	39
46 a 48	DONAZIONE	—	—	12	12	—	5	23	28	40
46	Nullità della donazione	—	—	6	6	—	1	11	12	18
	Incapacità di intendere e di volere del donante	—	—	—	—	—	—	2	2	2
	Rapporto matrimoniale fra donante e donatario	—	—	—	—	—	—	3	3	3
	Simulazione	—	—	1	1	—	—	—	—	1
	Vizio di consenso	—	—	—	—	—	—	1	1	1
	Altri motivi	—	—	5	5	—	1	5	6	11
47	Revoca della donazione	—	—	3	3	—	1	7	8	11
48	Altri oggetti	—	—	3	3	—	3	5	8	11
	TOTALE	—	6	107	113	—	21	172	193	306

Segue Tav. 51 — Procedimenti di cognizione esauriti con sentenza definitiva, secondo l'istituto giuridico, l'oggetto, il motivo e l'esito della domanda

GRADO DI APPELLO

N. d'ordine	ISTITUTI GIURIDICI — OGGETTI E MOTIVI DELLA DOMANDA	Accoglimento: Preture	Accoglimento: Tribunali	Accoglimento: Corti d'appello	Accoglimento: Totale	Rigetto: Preture	Rigetto: Tribunali	Rigetto: Corti d'appello	Rigetto: Totale	Totale generale
	PROPRIETA' (49 a 89)									
49 a 55	PROPRIETÀ DI BENI IMMOBILI	—	292	282	574	—	438	382	820	1.394
49	Dichiarazione di proprietà	—	26	44	70	—	34	73	107	177
	Usucapione	—	10	6	16	—	18	20	38	54
	Altri motivi	—	16	38	54	—	16	53	69	123
50	Revindica	—	52	55	107	—	90	76	166	273
	Possesso senza titolo	—	24	22	46	—	50	31	81	127
	Proprietà di terzo dei beni pignorati	—	1	4	5	—	2	11	13	18
	Altri motivi	—	27	29	56	—	38	34	72	128
51	Interruzione, rimozione di opere	—	83	83	166	—	115	79	194	360
	Abusiva opera su fondo altrui	—	28	19	47	—	35	19	54	101
	Inosservanza distanze	—	33	39	72	—	39	34	73	145
	Pericolo di danno	—	11	7	18	—	16	5	21	39
	Altri motivi	—	11	18	29	—	25	21	46	75
52	Regolamento di confini, apposizione di termini	—	31	9	40	—	38	15	53	93
53	Chiusura di luci, vedute, ecc.	—	10	3	13	—	6	4	10	23
54	Negatoria servitutis per inesistenza della servitù	—	36	19	55	—	47	38	85	140
55	Altri oggetti	—	54	69	123	—	108	97	205	328
56	PROPRIETÀ DI AUTOVEICOLI	—	—	1	1	—	—	2	2	3
57, 58	PROPRIETÀ DI BENI MOBILI, FRUTTI PENDENTI E ALTRI DIRITTI	—	69	33	102	—	122	68	190	292
57	Revindica	—	54	27	81	—	99	50	149	230
58	Altri oggetti	—	15	6	21	—	23	18	41	62
59	SUPERFICIE	—	—	3	3	—	2	8	10	13
60 a 64	ENFITEUSI	—	11	10	21	—	12	13	25	46
60	Affrancazione	—	—	2	2	—	1	4	5	7
61	Devoluzione	—	1	2	3	—	—	1	1	4
	Deterioramento del fondo	—	—	—	—	—	—	—	—	—
	Morosità biennale	—	—	2	2	—	—	1	1	3
	Altri motivi	—	1	—	1	—	—	—	—	1
62	Pagamento, revisione, ecc. del canone	—	6	4	10	—	4	2	6	16
63	Rigetto della domanda di affrancazione	—	1	1	2	—	1	1	2	4
64	Altri oggetti	—	3	1	4	—	6	5	11	15
65 a 68	USUFRUTTO	—	4	7	11	—	3	9	12	23
65	Estinzione	—	—	2	2	—	2	2	4	6
66	Riconoscimento del diritto di usufrutto	—	2	—	2	—	1	1	2	4
67	Pagamento frutti, rendite, ecc.	—	—	1	1	—	—	1	1	2
68	Altri oggetti	—	2	4	6	—	—	5	5	11
69	USO E ABITAZIONE	—	—	1	1	—	—	6	6	7
70 a 75	SERVITÙ	—	115	100	215	—	206	127	333	548
70	Costituzione coattiva di servitù	—	15	18	33	—	31	19	50	83
	Fondo interchiuso	—	6	6	12	—	9	9	18	30
	Insufficienza dell'accesso attuale	—	2	1	3	—	3	2	5	8
	Costruz. di acquedotto, scarico, ecc.	—	3	5	8	—	5	3	8	16
	Altri motivi	—	4	6	10	—	14	5	19	29
71	Rigetto della domanda di costituzione coattiva di servitù	—	17	17	34	—	29	25	54	88
72	Confessoria servitutis	—	9	12	21	—	24	27	51	72
73	Costruzione, rimozione, interruzione, ecc. di opere	—	29	19	48	—	36	26	62	110
	Impedimento all'esercizio della servitù	—	9	8	17	—	15	10	25	42
	Servitù di non sopraelevazione	—	—	3	3	—	4	3	7	10
	Ampliamento del passaggio	—	2	—	2	—	3	—	3	5
	Altri motivi	—	18	8	26	—	14	13	27	53
74	Reintegra, tutela della servitù	—	11	9	20	—	35	5	40	60
75	Altri oggetti	—	34	25	59	—	51	25	76	135
76 a 80	COMUNIONE	—	13	22	35	—	14	38	52	87
76	Divisione della comunione	—	3	10	13	—	—	12	12	25
77	Comunione forzosa del muro	—	1	3	4	—	2	2	4	8

Segue Tav. 51 — Procedimenti di cognizione esauriti con sentenza definitiva, secondo l'istituto giuridico, l'oggetto, il motivo e l'esito della domanda

GRADO DI APPELLO

N. d'ordine	ISTITUTI GIURIDICI — OGGETTI E MOTIVI DELLA DOMANDA	Accoglimento: Preture	Accoglimento: Tribunali	Accoglimento: Corti d'appello	Accoglimento: Totale	Rigetto: Preture	Rigetto: Tribunali	Rigetto: Corti d'appello	Rigetto: Totale	Totale generale
	Segue PROPRIETA' (49 a 89)									
78	Pagamento spese per restauro, costruzione di opere, ecc.	—	3	2	5	—	3	1	4	9
79	Rimozione, interruzione, ecc. di opere	—	—	1	1	—	2	6	8	9
80	Altri oggetti	—	6	6	12	—	7	17	24	36
81 a 84	CONDOMINIO	—	24	53	77	—	31	91	122	199
81	Nullità deliberazione condominiale	—	3	15	18	—	2	42	44	62
82	Pagamento quote, spese straord., ecc.	—	7	6	13	—	9	13	22	35
83	Rimozione, interruzione, ecc. di opere	—	4	9	13	—	6	11	17	30
84	Altri oggetti	—	10	23	33	—	14	25	39	72
85 a 89	POSSESSO	—	120	9	129	—	260	—	260	389
85	Reintegra per spoglio	—	82	—	82	—	125	—	125	207
86	Rigetto domanda di reintegra	—	22	—	22	—	50	—	50	72
87	Manutenzione	—	11	—	11	—	26	—	26	37
88	Rimozione, interruzione, ecc. di opere	—	—	—	—	—	15	—	15	15
89	Altri oggetti	—	5	9	14	—	44	—	44	58
	TOTALE	—	648	521	1.169	—	1.088	744	1.832	3.001
	OBBLIGAZIONI (90 a 172)									
90 a 97	VENDITA DI IMMOBILI	—	23	192	215	—	49	301	350	565
90	Esecuzione del contratto	—	7	31	38	—	5	31	36	74
	Mancato pagamento del prezzo	—	3	17	20	—	2	16	18	38
	Mancata consegna del bene	—	—	5	5	—	2	5	7	12
	Altri motivi	—	4	9	13	—	1	10	11	24
91	Risoluzione del contratto	—	2	36	38	—	4	52	56	94
	Mancato pagamento	—	—	12	12	—	—	12	12	24
	Mancata consegna del bene	—	1	9	10	—	—	6	6	16
	Vizi occulti	—	1	3	4	—	—	7	7	11
	Evizione	—	—	1	1	—	1	3	4	5
	Altri motivi	—	—	11	11	—	3	24	27	38
92	Stipulazione del contratto definitivo	—	—	8	8	—	3	11	14	22
93	Nullità o annullamento del contratto	—	2	38	40	—	12	80	92	132
	Incapacità d'intendere e di volere	—	—	6	6	—	1	7	8	14
	Simulazione	—	2	18	20	—	4	42	46	66
	Errore, dolo, violenza	—	—	3	3	—	2	12	14	17
	Altri motivi	—	—	11	11	—	5	19	24	35
94	Risarcimento danni	—	4	21	25	—	8	33	41	66
	Inadempienza	—	3	9	12	—	4	15	19	31
	Vizi occulti	—	—	—	—	—	—	4	4	4
	Evizione	—	1	3	4	—	1	4	5	9
	Altri motivi	—	—	9	9	—	3	10	13	22
95	Rigetto della domanda di annullamento, rescissione, risoluzione, ecc. del contratto	—	4	21	25	—	1	40	41	66
96	Revocatoria del contratto	—	—	2	2	—	1	3	4	6
97	Altri oggetti	—	4	35	39	—	15	51	66	105
98 a 103	VENDITA AUTOVEICOLI	—	6	11	17	—	7	18	25	42
98	Esecuzione del contratto	—	2	1	3	—	2	3	5	8
99	Risoluzione	—	1	4	5	—	—	3	3	8
100	Nullità o annullamento del contratto	—	—	—	—	—	—	—	—	—
101	Risarcimento danni	—	1	2	3	—	1	3	4	7
102	Rigetto della domanda di annullamento, rescissione, risoluzione, ecc. del contratto	—	1	3	4	—	1	2	3	7
103	Altri oggetti	—	1	1	2	—	3	7	10	12
104 a 109	VENDITA DI MOBILI, FRUTTI PENDENTI E ALTRI DIRITTI	54	348	427	829	70	779	838	1.687	2.516
104	Esecuzione del contratto	44	197	196	437	39	400	250	689	1.126
	Mancato pagamento	43	177	174	394	38	360	217	615	1.009
	Altri motivi	1	20	22	43	1	40	33	74	117

Segue Tav. 51 — Procedimenti di cognizione esauriti con sentenza definitiva, secondo l'istituto giuridico, l'oggetto, il motivo e l'esito della domanda

GRADO DI APPELLO

N. d'ordine	ISTITUTI GIURIDICI — OGGETTI E MOTIVI DELLA DOMANDA	Accoglimento: Preture	Accoglimento: Tribunali	Accoglimento: Corti d'appello	Accoglimento: Totale	Rigetto: Preture	Rigetto: Tribunali	Rigetto: Corti d'appello	Rigetto: Totale	Totale generale
	Segue OBBLIGAZIONI (90 a 172)									
105	Rigetto totale o parziale della domanda di pagamento	4	72	88	164	15	212	307	534	698
106	Risoluzione del contratto	—	18	56	74	1	32	92	125	199
	Vizi occulti	—	4	16	20	1	22	33	56	76
	Mancata consegna del bene	—	5	22	27	—	4	21	25	52
	Mancato pagamento	—	2	4	6	—	2	7	9	15
	Altri motivi	—	7	14	21	—	4	31	35	56
107	Revoca decreto ingiuntivo, opposizione alla esecuzione, ecc.	5	41	29	75	11	94	77	182	257
	Avvenuto pagamento	2	11	9	22	2	23	23	48	70
	Inesistenza, invalidità del contratto, del credito	2	7	6	15	4	27	12	43	58
	La somma richiesta è superiore al dovuto	—	3	2	5	—	4	4	8	13
	Compensazione	—	3	3	6	—	6	7	13	19
	Vizi della cosa, bene diverso da quello convenuto, ecc.	—	3	2	5	—	9	11	20	25
	Altri motivi	1	14	7	22	5	25	20	50	72
108	Risarcimento danni	1	7	34	42	—	11	54	65	107
	Vizi della cosa	—	2	4	6	—	3	14	17	23
	Mancata consegna del bene, ecc.	1	1	12	14	—	3	16	19	33
	Altri motivi	—	4	18	22	—	5	24	29	51
109	Altri oggetti	—	13	24	37	4	30	58	92	129
110 a 113	PERMUTA	—	—	5	5	—	3	7	10	15
110	Esecuzione del contratto	—	—	1	1	—	1	—	1	2
111	Risoluzione del contratto	—	—	1	1	—	2	3	5	6
112	Risarcimento danni	—	—	1	1	—	—	—	—	1
113	Altri oggetti	—	—	2	2	—	—	4	4	6
114 a 121	LOCAZIONE DI IMMOBILI URBANI	51	645	160	856	74	1.241	269	1.584	2.440
114	Cessazione della proroga legale	13	163	5	181	16	237	7	260	441
	Urgente necessità del locatore o dei parenti	9	100	2	111	12	115	3	129	240
	Subtocazione	—	3	1	4	—	8	1	9	13
	Immobile gravemente danneggiato, demolizione e trasformazione dell'immobile	—	8	—	8	2	13	—	15	23
	Morosità	—	14	—	14	1	12	—	13	27
	Cambio di appartamento	—	1	—	1	—	4	—	4	5
	Disponibilità di altro alloggio, eccedenza vani	—	6	—	6	—	19	—	19	25
	Mutamento della cosa locata	1	1	—	2	—	2	1	3	5
	Altri motivi	3	30	2	35	2	64	2	68	103
115	Riconoscimento del diritto alla proroga	5	117	13	135	18	375	35	428	563
	Inesistente necessità del locatore	1	48	4	53	8	202	9	219	272
	Inesistente morosità	1	12	2	15	1	50	7	58	73
	Altri motivi	3	57	7	67	9	123	19	151	218
116	Rilascio immobile	17	115	44	176	19	189	57	265	441
	Finita locazione	5	22	3	30	10	54	4	68	98
	Morosità	8	54	12	74	8	78	18	104	178
	Altri motivi	4	39	29	72	1	57	35	93	165
117	Pagamento canone	3	43	21	67	2	66	24	92	159
118	Risarcimento danni	—	11	24	35	—	13	35	48	83
	Mancato rilascio dell'immobile	—	6	8	14	—	3	9	12	26
	Lesioni del bene locato	—	3	6	9	—	5	5	10	19
	Altri motivi	—	2	10	12	—	5	21	26	38
119	Adeguamento canone	2	99	—	101	—	110	11	121	222
120	Revoca decreto ingiuntivo, opposizione alla esecuzione, ecc.	3	11	13	27	5	43	24	72	99
121	Altri oggetti	8	86	40	134	14	208	76	298	432
122 a 128	AFFITTO DI FONDI RUSTICI	4	42	56	102	5	57	86	148	250
122	Cessazione della proroga legale	—	2	2	4	—	5	6	11	15
	Coltivazione diretta	—	—	1	1	—	3	1	4	5
	Trasformazioni agrarie	—	—	—	—	—	—	1	1	1
	Capacità lavorativa della famiglia inferiore a 1/3, cattiva conduzione, ecc.	—	—	—	—	—	—	2	2	2
	Morosità	—	—	—	—	—	1	2	3	3
	Creazione piccola proprietà contadina	—	—	1	1	—	—	—	—	1
	Altri motivi	—	2	—	2	—	1	—	1	3

Segue Tav. 51 — Procedimenti di cognizione esauriti con sentenza definitiva, secondo l'istituto giuridico, l'oggetto, il motivo e l'esito della domanda

GRADO DI APPELLO

N. d'ordine	ISTITUTI GIURIDICI — OGGETTI E MOTIVI DELLA DOMANDA	Accoglimento: Preture	Accoglimento: Tribunali	Accoglimento: Corti d'appello	Accoglimento: Totale	Rigetto: Preture	Rigetto: Tribunali	Rigetto: Corti d'appello	Rigetto: Totale	Totale generale
	Segue OBBLIGAZIONI (90 a 172)									
123	Riconoscimento della proroga legale	—	2	7	9	—	4	12	16	25
124	Rilascio fondo	—	9	5	14	—	7	9	16	30
	Finita locazione	—	3	—	3	—	1	—	1	4
	Morosità	—	4	3	7	—	4	2	6	13
	Altri motivi	—	2	2	4	—	2	7	9	13
125	Pagamento canone, scorte, spese, ecc.	3	18	16	37	3	21	7	31	68
126	Adeguamento canone	—	2	—	2	—	2	11	13	15
127	Risarcimento danni	—	2	5	7	—	1	2	3	10
128	Altri oggetti	1	7	21	29	2	17	39	58	87
129 a 133	APPALTO	—	43	120	163	—	70	188	258	421
129	Esecuzione del contratto	—	25	35	60	—	32	55	87	147
130	Risoluzione del contratto	—	2	11	13	—	6	17	23	36
131	Risarcimento danni	—	3	7	10	—	4	35	39	49
132	Revoca decreto ingiuntivo, opposizione alla esecuzione, ecc.	—	2	22	24	—	8	30	38	62
133	Altri oggetti	—	11	45	56	—	20	51	71	127
134 a 137	TRASPORTO	—	29	23	52	—	33	41	74	126
134	Pagamento del corrispettivo	—	15	6	21	—	15	5	20	41
135	Risarcimento danni	—	6	7	13	—	7	14	21	34
	Avaria o perdita delle cose	—	2	2	4	—	4	4	8	12
	Danni alle persone	—	1	—	1	—	1	2	3	4
	Altri motivi	—	3	5	8	—	2	8	10	18
136	Revoca decreto ingiuntivo, opposizione alla esecuzione, ecc.	—	—	3	3	—	7	8	15	18
137	Altri oggetti	—	8	7	15	—	4	14	18	33
138, 139	MANDATO	—	5	27	32	—	12	27	39	71
138	Esecuzione del contratto	—	3	10	13	—	5	17	22	35
139	Altri oggetti	—	2	17	19	—	7	10	17	36
140, 141	COMMISSIONE	—	13	9	22	—	13	20	33	55
140	Esecuzione del contratto	—	13	5	18	—	10	8	18	36
141	Altri oggetti	—	—	4	4	—	3	12	15	19
142	SPEDIZIONE	—	1	—	1	—	3	2	5	6
143, 144	MEDIAZIONE	1	36	55	92	4	43	52	99	191
143	Pagamento provvigione	—	27	35	62	4	28	32	64	126
144	Altri oggetti	1	9	20	30	—	15	20	35	65
145, 146	DEPOSITO	—	3	9	12	—	9	17	26	38
145	Esecuzione del contratto	—	1	4	5	—	2	4	6	11
146	Altri oggetti	—	2	5	7	—	7	13	20	27
147, 148	COMODATO	—	6	4	10	—	14	12	26	36
147	Restituzione beni	—	6	3	9	—	7	1	8	17
148	Altri oggetti	—	—	1	1	—	7	11	18	19
149 a 151	MUTUO	—	28	53	81	—	61	115	176	257
149	Esecuzione del contratto	—	16	21	37	—	31	33	64	101
	Mancata restituzione beni	—	14	17	31	—	25	25	50	81
	Altri motivi	—	2	4	6	—	6	8	14	20
150	Revoca decreto ingiuntivo, opposizione alla esecuzione, ecc.	—	6	13	19	—	15	40	55	74
151	Altri oggetti	—	6	19	25	—	15	42	57	82
152	CONTO CORRENTE	—	—	4	4	—	—	6	6	10
153	CONTRATTO BANCARIO	—	—	3	3	—	—	4	4	7
154	CONTRATTO DI RENDITA	—	—	4	4	—	2	6	8	12
155 a 157	ASSICURAZIONE E RIASSICURAZIONE	4	17	38	59	—	30	67	97	156
155	Esecuzione del contratto	1	10	15	26	—	14	21	35	61
156	Revoca decreto ingiuntivo, opposizione alla esecuzione, ecc.	1	3	6	10	—	8	14	22	32
157	Altri oggetti	2	4	17	23	—	8	32	40	63

Segue Tav. 51 — Procedimenti di cognizione esauriti con sentenza definitiva, secondo l'istituto giuridico, l'oggetto, il motivo e l'esito della domanda

GRADO DI APPELLO

N. d'ordine	ISTITUTI GIURIDICI — OGGETTI E MOTIVI DELLA DOMANDA	Accoglimento: Preture	Accoglimento: Tribunali	Accoglimento: Corti d'appello	Accoglimento: Totale	Rigetto: Preture	Rigetto: Tribunali	Rigetto: Corti d'appello	Rigetto: Totale	TOTALE GENERALE
	Segue OBBLIGAZIONI (90 a 172)									
158, 159	FIDEJUSSIONE	—	2	13	15	—	2	31	33	48
158	Regresso contro il debitore	—	—	5	5	—	2	12	14	19
159	Altri oggetti	—	2	8	10	—	—	19	19	29
160	TRANSAZIONE	—	1	3	4	—	3	4	7	11
161	CESSIONE DEI BENI AI CREDITORI	—	2	2	4	—	—	1	1	5
162	ALTRE OBBLIGAZIONI	11	65	96	172	11	93	125	229	401
163	PROMESSA UNILATERALE	—	—	1	1	—	4	5	9	10
164 a 166	TITOLI DI CREDITO	26	85	83	194	15	141	164	320	514
164	Pagamento dell'obbligazione	16	37	19	72	7	51	29	87	159
165	Revoca decreto ingiuntivo, opposizione alla esecuzione, ecc.	7	42	43	92	7	74	78	159	251
166	Altri oggetti	3	6	21	30	1	16	57	74	104
167 a 169	GESTIONE D'AFFARI, PAGAMENTO DELL'INDEBITO, ARRICCHIMENTO SENZA CAUSA	3	4	25	32	2	12	42	56	88
167	Ripetizione indebito, somme anticipate per gestione d'affari	2	3	16	21	1	8	22	31	52
	Arricchimento senza causa	—	—	*3*	*3*	*1*	*4*	*13*	*18*	*21*
	Altri motivi	2	3	*13*	*18*	—	*4*	*9*	*13*	*31*
168	Revoca decreto ingiuntivo, opposizione alla esecuzione, ecc.	—	—	1	1	—	2	7	9	10
169	Altri oggetti	1	1	8	10	1	2	13	16	26
170 a 172	RISARCIMENTO PER FATTO ILLECITO	35	516	1.240	1.791	28	642	1.308	1.978	3.769
170	Liquidazione danni	24	365	574	963	23	441	576	1.040	2.003
	Scontro, investimento, ecc.	*11*	*237*	*265*	*513*	*10*	*275*	*237*	*522*	*1.035*
	Abusive costruzioni, occupazioni, ecc.	—	*11*	*25*	*36*	*1*	*9*	*27*	*37*	*73*
	Demolizioni, crollo di muri, ponti, costruzioni, ecc.	—	*11*	*9*	*20*	—	*5*	*21*	*26*	*46*
	Incendio	—	*3*	*3*	*6*	*1*	*10*	*1*	*12*	*18*
	Omicidio, furto	*1*	*2*	*5*	*8*	—	—	*4*	*4*	*12*
	Lesioni	*1*	*7*	*21*	*29*	*1*	*6*	*31*	*38*	*67*
	Danno di animali, uccisioni di animali, ecc.	—	*1*	*2*	*3*	—	*8*	*3*	*11*	*14*
	Danno a piante, piantagioni, ecc.	—	*3*	*1*	*4*	—	*3*	*2*	*5*	*9*
	Altri motivi	*11*	*90*	*243*	*344*	*10*	*175*	*250*	*385*	*729*
171	Rigetto o riforma della domanda di liquidazione danni	8	144	645	797	5	184	708	897	1.694
172	Altri oggetti	3	7	21	31	—	17	24	41	72
	TOTALE	189	1.920	2.663	4.772	209	3.323	3.756	7.288	12.060
	LAVORO (173 a 219)									
173 a 180	LAVORO SUBORDINATO E AUTONOMO	—	195	1.511	1.706	—	305	1.537	1.842	3.548
173	Corresponsione onorari, indennità, salario, assegni, ecc.	—	139	825	964	—	188	757	945	1.909
174	Rigetto della domanda di corresponsione indennità, ecc.	—	29	588	617	—	71	624	695	1.312
175	Riconoscimento del diritto alla promozione, ad una qualifica o grado superiore, ecc.	—	—	8	8	—	—	20	20	28
176	Revoca decreto ingiuntivo, opposizione alla esecuzione, ecc.	—	12	45	57	—	26	73	99	156
	Avvenuto pagamento	—	*2*	*14*	*16*	—	*7*	*17*	*24*	*40*
	Inesistenza del debito	—	*3*	*21*	*24*	—	*8*	*49*	*57*	*81*
	Somma superiore al dovuto	—	—	—	—	—	*1*	—	*1*	*1*
	Altri motivi	—	*7*	*10*	*17*	—	*10*	*7*	*17*	*34*
177	Risarcimento danni	—	2	15	17	—	2	21	23	40
178	Rilascio immobile per cessazione rapporto di lavoro	—	—	—	—	—	1	—	1	1
179	Risoluzione del contratto	—	—	1	1	—	—	—	—	1
180	Altri oggetti	—	13	29	42	—	17	42	59	101

Segue Tav. 51 — Procedimenti di cognizione esauriti con sentenza definitiva, secondo l'istituto giuridico, l'oggetto, il motivo e l'esito della domanda

GRADO DI APPELLO

N. d'ordine	ISTITUTI GIURIDICI — OGGETTI E MOTIVI DELLA DOMANDA	Accoglimento: Preture	Accoglimento: Tribunali	Accoglimento: Corti d'appello	Accoglimento: Totale	Rigetto: Preture	Rigetto: Tribunali	Rigetto: Corti d'appello	Rigetto: Totale	TOTALE GENERALE
	Segue LAVORO (173 a 219)									
181 a 184	PREVIDENZA ED ASSISTENZA OBBLIGATORIE	—	—	931	931	—	—	1.472	1.472	2.403
181	Corresponsione pensione o assegni, rimborso di indennità, ecc.	—	—	523	523	—	—	881	881	1.404
	Diminuita capacità lavorativa, infortunio, ecc.	—	—	*360*	*360*	—	—	*678*	*678*	*1.038*
	Altri motivi	—	—	*163*	*163*	—	—	*203*	*203*	*366*
182	Pagamento contributi, ecc.	—	—	55	55	—	—	49	49	104
183	Revoca decreto ingiuntivo, opposizione alla esecuzione, ecc.	—	—	59	59	—	—	137	137	196
184	Altri oggetti	—	—	294	294	—	—	405	405	699
185	IMPRESA AGRICOLA	—	—	1	1	—	—	2	2	3
186 a 192	MEZZADRIA	—	4	59	63	—	9	49	58	121
186	Cessazione della proroga legale	—	1	1	2	—	1	1	2	4
	Coltivazione diretta	—	—	*1*	*1*	—	—	—	—	*1*
	Cattiva coltivazione, capacità lavorativa inferiore a 1/3	—	*1*	—	*1*	—	—	—	—	*1*
	Trasformazioni agrarie	—	—	—	—	—	—	—	—	—
	Piccola proprietà contadina	—	—	—	—	—	—	—	—	—
	Rinuncia	—	—	—	—	—	—	—	—	—
	Altri motivi	—	—	—	—	—	*1*	*1*	2	2
187	Diritto alla proroga legale	—	—	2	2	—	—	5	5	7
188	Rilascio del fondo	—	—	—	—	—	2	1	3	3
	Morosità	—	—	—	—	—	—	—	—	—
	Finita mezzadria	—	—	—	—	—	*1*	—	*1*	*1*
	Altri motivi	—	—	—	—	—	*1*	*1*	*2*	*2*
189	Pagamento, liquidazione quote, rimborso contributi, ecc.	—	1	23	24	—	2	14	16	40
190	Risarcimento danni	—	2	1	3	—	3	1	4	7
191	Rigetto della domanda di pagamento scorte, ecc.	—	—	26	26	—	1	18	19	45
192	Altri oggetti	—	—	6	6	—	—	9	9	15
193 a 199	COLONIA PARZIARIA	—	2	2	4	—	1	—	1	5
193	Cessazione della proroga legale	—	—	—	—	—	—	—	—	—
	Coltivazione diretta	—	—	—	—	—	—	—	—	—
	Cattiva coltivazione, capacità lavorativa inferiore a 1/3	—	—	—	—	—	—	—	—	—
	Trasformazioni agrarie	—	—	—	—	—	—	—	—	—
	Altri motivi	—	—	—	—	—	—	—	—	—
194	Diritto alla proroga legale	—	—	—	—	—	—	—	—	—
195	Rilascio del fondo	—	1	—	1	—	—	—	—	1
	Morosità	—	*1*	—	*1*	—	—	—	—	*1*
	Finita colonia	—	—	—	—	—	—	—	—	—
	Altri motivi	—	—	—	—	—	—	—	—	—
196	Pagamento, liquidazione quote, rimborso contributi, ecc.	—	1	2	3	—	—	—	—	3
197	Risarcimento danni	—	—	—	—	—	1	—	1	1
198	Rigetto della domanda di pagamento scorte, ecc.	—	—	—	—	—	—	—	—	—
199	Altri oggetti	—	—	—	—	—	—	—	—	—
200 a 202	SOCCIDA	—	—	—	—	—	3	1	4	4
200	Divisione del bestiame, degli utili, delle spese	—	—	—	—	—	2	—	2	2
201	Rendiconto	—	—	—	—	—	—	—	—	—
202	Altri oggetti	—	—	—	—	—	1	1	2	2
203 a 206	IMPRESA COMMERCIALE	—	1	2	3	—	1	4	5	8
203	Nullità della deliberazione assembleare	—	—	—	—	—	—	—	—	—
204	Scioglimento dell'impresa	—	—	—	—	—	—	—	—	—
205	Pagamento somme, ecc.	—	1	2	3	—	1	—	1	4
206	Altri oggetti	—	—	—	—	—	—	4	4	4
207 a 210	SOCIETÀ COOPERATIVE E MUTUE ASSICURATRICI	—	4	40	44	—	5	46	51	95
207	Nullità della deliberazione assembleare, violazione dello statuto	—	—	5	5	—	—	7	7	12

Segue Tav. 51 — Procedimenti di cognizione esauriti con sentenza definitiva, secondo l'istituto giuridico, l'oggetto, il motivo e l'esito della domanda

GRADO DI APPELLO

N. d'ordine	ISTITUTI GIURIDICI — OGGETTI E MOTIVI DELLA DOMANDA	Accoglimento: Preture	Accoglimento: Tribunali	Accoglimento: Corti d'appello	Accoglimento: Totale	Rigetto: Preture	Rigetto: Tribunali	Rigetto: Corti d'appello	Rigetto: Totale	Totale generale
	Segue LAVORO (173 a 219)									
208	Pagamento quote, contributi, assegni, ecc.	—	2	6	8	—	3	9	12	20
209	Scioglimento di società	—	—	5	5	—	1	8	9	14
210	Altri oggetti	—	2	24	26	—	1	22	23	49
211	ASSOCIAZIONE IN PARTECIPAZIONE	—	—	5	5	—	—	10	10	15
212 a 214	AZIENDA	—	—	5	5	—	—	5	5	10
212	Inibizione denominazione di ditta, di marchio, di insegna	—	—	—	—	—	—	—	—	—
213	Pagamento canoni, quote, ecc.	—	—	1	1	—	—	2	2	3
214	Altri oggetti	—	—	4	4	—	—	3	3	7
215, 216	DIRITTI DI AUTORE E DI BREVETTO	—	—	21	21	—	—	28	28	49
215	Tutela del diritto d'autore, di brevetto, ecc.	—	—	11	11	—	—	16	16	27
	Contraffazione, plagio, ecc.	—	—	8	8	—	—	9	9	17
	Altri motivi	—	—	3	3	—	—	7	7	10
216	Altri oggetti	—	—	10	10	—	—	12	12	22
217 a 219	DISCIPLINA DELLA CONCORRENZA E DEI CONSORZI	—	—	23	23	—	—	31	31	54
217	Cessazione della concorrenza sleale	—	—	17	17	—	—	12	12	29
218	Dichiarazione di inesistenza della concorrenza sleale	—	—	3	3	—	—	7	7	10
219	Altri oggetti	—	—	3	3	—	—	12	12	15
	TOTALE	—	206	2.600	2.806	—	324	3.185	3.509	6.315
	ALTRE MATERIE (220 a 243)									
220 a 222	GIURISDIZIONE E COMPETENZA	4	13	25	42	4	27	27	58	100
220	Nullità della sentenza, del decreto ingiuntivo, atti esecutivi, ecc.	2	3	18	23	2	11	18	31	54
	Difetto di giurisdizione	—	—	5	5	—	1	9	10	15
	Difetto di competenza	2	3	13	18	2	10	9	21	39
	Altri motivi	—	—	—	—	—	—	—	—	—
221	Declaratoria di incompetenza	1	9	5	15	2	15	7	24	39
	Materia	—	2	2	4	—	2	3	5	9
	Territorio	1	4	1	6	1	5	2	8	14
	Valore	—	3	—	3	1	8	—	9	12
	Altri motivi	—	—	2	2	—	—	2	2	4
222	Altri oggetti	1	1	2	4	—	1	2	3	7
223 a 226	PROCEDURA	29	129	209	367	37	166	307	510	877
223	Nullità della sentenza, del procedimento, ecc.	10	21	66	97	11	25	59	95	192
	Mancata o irregolare notifica della citazione, ecc.	4	12	26	42	5	13	26	44	86
	Mancata sottoscrizione	1	—	2	3	—	—	2	2	5
	Altri motivi	5	9	38	52	6	12	31	49	101
224	Nullità decreto ingiuntivo, atti esecutivi, ecc.	11	41	56	108	18	74	106	198	306
	Titolo prescritto	7	18	22	47	7	32	48	87	134
	Mancata o irregolare notificazione del precetto, ecc.	1	7	11	19	3	24	18	45	64
	Altri motivi	3	16	23	42	8	18	40	66	108
225	Revocazione della sentenza	—	5	6	11	2	7	15	24	35
226	Altri oggetti	8	62	81	151	6	60	127	193	344
227 a 229	DELIBAZIONE DI SENTENZE STRANIERE	—	—	—	—	—	—	—	—	—
227	Annullamento di matrimonio	—	—	—	—	—	—	—	—	—
228	Divorzio	—	—	—	—	—	—	—	—	—
229	Altri oggetti	—	—	—	—	—	—	—	—	—

Segue Tav. 51 — Procedimenti di cognizione esauriti con sentenza definitiva, secondo l'istituto giuridico, l'oggetto, il motivo e l'esito della domanda

GRADO DI APPELLO

N. d'ordine	ISTITUTI GIURIDICI — OGGETTI E MOTIVI DELLA DOMANDA	Accoglimento: Preture	Accoglimento: Tribunali	Accoglimento: Corti d'appello	Accoglimento: Totale	Rigetto: Preture	Rigetto: Tribunali	Rigetto: Corti d'appello	Rigetto: Totale	Totale generale
	Segue ALTRE MATERIE (220 a 243)									
230 a 233	ISTITUTI CONCORSUALI	—	—	163	163	—	—	269	269	432
230	Ammissione al passivo del fallimento	—	—	40	40	—	—	33	33	73
231	Revocazione degli atti del fallimento	—	—	43	43	—	—	73	73	116
	Atti a titolo gratuito compiuti nel biennio precedente il fallimento, pagamenti di debiti che scadevano posteriormente al fallimento e saldati nel biennio precedente	—	—	2	2	—	—	—	—	2
	Pagamenti di debiti liquidi ed esigibili effettuati nell'anno precedente al fallimento	—	—	3	3	—	—	4	4	7
	Atti a titolo oneroso effettuati nel biennio anteriore al fallimento	—	—	7	7	—	—	17	17	24
	Atti a titolo oneroso compiuti nell'anno anteriore al fallimento	—	—	3	3	—	—	7	7	10
	Debiti pecuniari non pagati con denaro	—	—	—	—	—	—	—	—	—
	Pegni, ipoteche costituite per debiti scaduti e non scaduti	—	—	1	1	—	—	3	3	4
	Atti compiuti fra coniugi e beni acquistati dal coniuge fallito	—	—	—	—	—	—	—	—	—
	Altri motivi	—	—	27	27	—	—	42	42	69
232	Rigetto della domanda di fallimento	—	—	41	41	—	—	97	97	138
	Inesistente qualità d'imprenditore	—	—	20	20	—	—	47	47	67
	Inesistente stato d'insolvenza	—	—	6	6	—	—	29	29	35
	Altri motivi	—	—	15	15	—	—	21	21	36
233	Altri oggetti	—	—	39	39	—	—	66	66	105
234, 235	ELEZIONI POLITICHE E AMMINISTRATIVE	—	—	—	—	—	—	—	—	—
234	Iscrizione, reiscrizione nelle liste elettorali	—	—	—	—	—	—	—	—	—
	Amnistia, estinzione del reato, riabilitazione	—	—	—	—	—	—	—	—	—
	Errata cancellazione	—	—	—	—	—	—	—	—	—
	Altri motivi	—	—	—	—	—	—	—	—	—
235	Altri oggetti	—	—	—	—	—	—	—	—	—
236	NAVIGAZIONE E ASSICURAZIONE MARITTIMA	—	—	3	3	—	—	3	3	6
237	CITTADINANZA	—	—	1	1	—	—	2	2	3
238 a 241	IMPOSTE E TASSE	—	—	203	203	—	—	330	330	533
238	Errato o illegittimo accertamento fiscale	—	—	41	41	—	—	77	77	118
	Imposta o tassa non dovuta	—	—	23	23	—	—	52	52	75
	Imposizione di tassa o imposta superiore al dovuto	—	—	10	10	—	—	14	14	24
	Altri motivi	—	—	8	8	—	—	11	11	19
239	Revoca ingiunzione di pagamento, opposizione all'esecuzione, ecc.	—	—	50	50	—	—	62	62	112
	Avvenuto pagamento	—	—	3	3	—	—	3	3	6
	Illegittimità dell'imposizione	—	—	30	30	—	—	43	43	73
	Altri motivi	—	—	17	17	—	—	16	16	33
240	Ripetizione di imposte o tasse	—	—	16	16	—	—	24	24	40
	Duplice pagamento	—	—	2	2	—	—	1	1	3
	Merce esente per legge	—	—	2	2	—	—	4	4	6
	Altri motivi	—	—	12	12	—	—	19	19	31
241	Altri oggetti	—	—	96	96	—	—	167	167	263
242	BORSA E CONTRATTI DI BORSA	—	—	1	1	—	—	2	2	3
243	ALTRI ISTITUTI	—	6	95	101	—	11	142	153	254
	TOTALE	33	148	700	881	41	204	1.082	1.327	2.208
	TOTALE GENERALE	222	2.934	6.741	9.897	250	4.969	9.168	14.387	24.284

Tav. 52 — Procedimenti di cognizione esauriti secondo la qualità delle parti per categorie di istituti giuridici (a)

A — Primo grado

Attore o appellante	Esauriti con sentenza definitiva — Convenuto o appellato: Persona fisica	Persona giuridica o associaz.	Impresa (b)	Amministraz. o ente pubblico	Combinazioni di casi precedenti	Totale	Esauriti senza sentenza — Convenuto o appellato: Persona fisica	Persona giuridica o associaz.	Impresa (b)	Amministraz. o ente pubblico	Combinazioni di casi precedenti	Totale
PERSONE E FAMIGLIA (1 a 33)												
Persona fisica	3.817	4	5	11	10	3.847	3.565	3	7	7	1	3.583
Persona giuridica o associaz.	64	—	—	1	—	65	9	—	—	—	—	9
Impresa	8	—	—	—	—	8	4	—	4	1	—	9
Amministraz. o ente pubblico	280	—	—	1	—	281	41	2	—	—	—	43
Combinaz. di casi precedenti	—	—	—	—	—	—	3	—	1	—	—	4
TOTALE	**4.169**	**4**	**5**	**13**	**10**	**4.201**	**3.622**	**5**	**12**	**8**	**1**	**3.648**
SUCCESSIONI (34 a 48)												
Persona fisica	758	10	6	2	7	783	2.289	11	5	4	4	2.313
Persona giuridica o associaz.	4	1	—	2	2	9	10	1	—	—	—	11
Impresa	5	1	—	1	—	7	21	—	4	—	—	25
Amministraz. o ente pubblico	2	1	—	3	—	6	6	—	—	—	—	6
Combinaz. di casi precedenti	—	—	—	—	—	—	—	—	—	—	—	—
TOTALE	**769**	**13**	**6**	**8**	**9**	**805**	**2.326**	**12**	**9**	**4**	**4**	**2.355**
PROPRIETA' (49 a 89)												
Persona fisica	11.094	246	662	429	70	12.501	18.277	345	1.457	632	32	20.743
Persona giuridica o associaz.	165	20	17	12	—	214	219	21	16	12	—	268
Impresa	309	21	109	27	6	472	591	33	328	55	6	1.013
Amministraz. o ente pubblico	201	5	13	10	1	230	162	1	21	24	1	209
Combinaz. di casi precedenti	3	—	1	—	2	6	1	—	—	—	2	3
TOTALE	**11.772**	**292**	**802**	**478**	**79**	**13.423**	**19.250**	**400**	**1.822**	**723**	**41**	**22.236**
OBBLIGAZIONI (90 a 172)												
Persona fisica	53.172	684	5.111	1.447	181	60.595	93.315	1.209	10.568	1.780	156	107.028
Persona giuridica o associaz.	1.207	136	102	19	3	1.467	1.731	208	146	34	3	2.122
Impresa	8.555	83	4.323	199	20	13.180	7.758	109	4.715	251	18	12.851
Amministraz. o ente pubblico	691	6	78	51	8	834	897	12	288	54	2	1.253
Combinaz. di casi precedenti	11	—	10	2	10	33	22	1	4	1	1	29
TOTALE	**63.635**	**909**	**9.624**	**1.718**	**222**	**76.109**	**103.723**	**1.539**	**15.721**	**2.120**	**180**	**123.283**
LAVORO (173 a 219)												
Persona fisica	10.641	2.309	5.366	8.616	48	26.980	17.710	1.312	10.991	3.825	14	33.852
Persona giuridica o associaz.	181	31	20	16	2	250	359	20	40	12	—	422
Impresa	738	46	327	147	4	1.262	648	47	542	152	—	1.389
Amministraz. o ente pubblico	238	4	34	28	3	307	323	2	113	45	1	484
Combinaz. di casi precedenti	6	3	—	2	2	13	2	—	—	1	—	3
TOTALE	**11.804**	**2.393**	**5.747**	**8.809**	**59**	**28.812**	**19.033**	**1.381**	**11.686**	**4.035**	**15**	**36.150**
ALTRE MATERIE (220 a 243)												
Persona fisica	3.275	483	1.573	4.155	77	9.563	6.008	554	3.296	1.735	20	11.613
Persona giuridica o associaz.	72	23	74	99	1	269	466	187	394	122	1	1.170
Impresa	397	46	801	540	51	1.835	1.315	279	2.514	966	15	5.089
Amministraz. o ente pubblico	330	19	155	193	10	707	1.432	719	5.089	2.001	11	9.252
Combinaz. di casi precedenti	1	1	7	6	4	19	—	—	—	1	—	1
TOTALE	**4.075**	**572**	**2.610**	**4.993**	**143**	**12.393**	**9.221**	**1.739**	**11.293**	**4.825**	**47**	**27.125**
TOTALE (1 a 243)												
Persona fisica	82.757	3.736	12.723	14.660	393	114.269	141.164	3.434	26.324	7.983	227	179.132
Persona giuridica o associaz.	1.693	211	213	149	8	2.274	2.785	437	596	180	4	4.002
Impresa	10.012	197	5.560	914	81	16.764	10.337	468	8.107	1.425	39	20.376
Amministraz. o ente pubblico	1.742	35	280	286	22	2.365	2.861	736	5.511	2.124	15	11.247
Combinaz. di casi precedenti	21	4	18	10	18	71	28	1	5	3	3	40
TOTALE	**96.225**	**4.183**	**18.794**	**16.019**	**522**	**135.743**	**157.175**	**5.076**	**40.543**	**11.715**	**288**	**214.797**

(a) I numeri indicati tra parentesi si riferiscono ai numeri d'ordine di cui alla Tav. 51. — (b) Azienda agricola, industriale, commerciale, istituto di credito, ecc.

Segue Tav. 52 — Procedimenti di cognizione esauriti secondo la qualità delle parti per categorie di istituti giuridici

B — Grado di appello

Attore o appellante	Esauriti con sentenza definitiva — Convenuto o appellato: Persona fisica	Persona giuridica o associaz.	Impresa	Amministraz. o ente pubblico	Combinazioni di casi precedenti	Totale	Esauriti senza sentenza — Convenuto o appellato: Persona fisica	Persona giuridica o associaz.	Impresa	Amministraz. o ente pubblico	Combinazioni di casi precedenti	Totale
PERSONE E FAMIGLIA (1 a 33)												
Persona fisica	379	1	—	2	—	382	83	1	1	1	—	86
Persona giuridica o associaz.	4	—	—	—	—	4	—	—	—	—	—	—
Impresa	2	—	—	—	—	2	—	—	—	—	—	—
Amministraz. o ente pubblico	6	—	—	—	—	6	—	—	—	—	—	—
Combinaz. di casi precedenti	—	—	—	—	—	—	—	—	—	—	—	—
TOTALE	**391**	**1**	—	**2**	—	**394**	**83**	**1**	**1**	**1**	—	**86**
SUCCESSIONI (34 a 48)												
Persona fisica	298	3	—	1	2	304	76	1	2	1	1	81
Persona giuridica o associaz.	1	—	—	—	—	1	—	—	—	1	—	1
Impresa	—	—	—	—	—	—	1	—	—	—	—	1
Amministraz. o ente pubblico	—	—	—	1	—	1	2	—	—	—	—	2
Combinaz. di casi precedenti	—	—	—	—	—	—	—	—	—	—	—	—
TOTALE	**299**	**3**	—	**2**	**2**	**306**	**79**	**1**	**2**	**2**	**1**	**85**
PROPRIETA' (49 a 89)												
Persona fisica	2.538	58	106	61	22	2.785	606	6	30	13	5	660
Persona giuridica o associaz.	37	1	—	3	1	42	10	2	—	—	1	13
Impresa	85	6	27	4	5	127	27	4	14	—	1	46
Amministraz. o ente pubblico	43	—	2	1	—	46	7	—	—	—	—	7
Combinaz. di casi precedenti	1	—	—	—	—	1	—	—	—	—	—	—
TOTALE	**2.704**	**65**	**135**	**69**	**28**	**3.001**	**650**	**12**	**44**	**13**	**7**	**726**
OBBLIGAZIONI (90 a 172)												
Persona fisica	8.301	118	1.271	231	90	10.011	2.390	38	323	90	11	2.852
Persona giuridica o associaz.	93	8	7	9	4	121	26	8	5	2	—	41
Impresa	901	14	668	28	28	1.639	237	6	162	10	4	419
Amministraz. o ente pubblico	201	6	36	17	10	270	52	1	7	6	3	69
Combinaz. di casi precedenti	11	—	4	—	4	19	2	—	—	1	—	3
TOTALE	**9.507**	**146**	**1.986**	**285**	**136**	**12.060**	**2.707**	**53**	**497**	**109**	**18**	**3.384**
LAVORO (173 a 219)												
Persona fisica	1.940	143	769	1.088	18	3.958	553	37	155	117	2	864
Persona giuridica o associaz.	186	5	4	2	—	197	55	1	—	—	—	56
Impresa	1.186	9	77	26	5	1.303	442	4	22	4	2	474
Amministraz. o ente pubblico	833	2	9	7	—	851	127	—	1	3	—	131
Combinaz. di casi precedenti	6	—	—	—	—	6	—	—	—	—	—	—
TOTALE	**4.151**	**159**	**859**	**1.123**	**23**	**6.315**	**1.177**	**42**	**178**	**124**	**4**	**1.525**
ALTRE MATERIE (220 a 243)												
Persona fisica	786	44	257	266	25	1.378	134	18	53	53	1	259
Persona giuridica o associaz.	25	5	6	16	2	54	2	1	6	7	1	17
Impresa	143	22	123	105	8	401	23	8	32	12	6	81
Amministraz. o ente pubblico	226	10	107	25	5	373	36	1	11	5	3	56
Combinaz. di casi precedenti	1	—	1	—	—	2	—	—	—	—	—	—
TOTALE	**1.181**	**81**	**494**	**412**	**40**	**2.208**	**195**	**28**	**102**	**77**	**11**	**413**
TOTALE (1 a 243)												
Persona fisica	14.242	367	2.403	1.649	157	18.818	3.842	101	564	275	20	4.802
Persona giuridica o associaz.	346	19	17	30	7	419	93	12	11	10	2	128
Impresa	2.317	51	895	163	46	3.472	730	22	230	26	13	1.021
Amministraz. o ente pubblico	1.309	18	154	51	15	1.547	224	2	19	14	6	265
Combinaz. di casi precedenti	19	—	5	—	4	28	2	—	—	1	—	3
TOTALE	**18.233**	**455**	**3.474**	**1.893**	**229**	**24.284**	**4.891**	**137**	**824**	**326**	**41**	**6.219**

Tav. 53. — Procedimenti di cognizione esauriti con sentenza definitiva secondo la qualità delle parti, l'istituto giuridico ed il valore della domanda dell'attore (a)

Importo in migliaia di lire

A — Primo grado

Attore o appellante — Valore della domanda (*migliaia di lire*)	Convenuto o appellato: Persona fisica		Persona giuridica o associazione		Impresa (*b*)		Amministrazione o ente pubblico		Combinazioni di casi precedenti		Totale	
	N	importo	N	importo	N	importo	N	importo	N	importo	N	importo
PERSONE E FAMIGLIA (1 a 33)												
Persona fisica	3.817	498.724	4	221	5	280	11	98	10	360	3 847	499.683
Fino a 25	23	416	—	—	—	—	—	—	—	—	23	416
25- 50	32	1.214	—	—	—	—	—	—	—	—	32	1.214
50- 100	39	3 040	—	—	—	—	1	98	—	—	40	3.138
100- 250	80	14.732	1	221	—	—	—	—	—	—	81	14.953
250- 1.000	153	82.426	—	—	1	280	—	—	1	360	155	83.066
1.000- 5.000	54	97.796	—	—	—	—	—	—	—	—	54	97.796
5.000-10.000	3	18.100	—	—	—	—	—	—	—	—	3	18.100
Oltre 10.000	6	281.000	—	—	—	—	—	—	—	—	6	281.000
Indeterminabile	3.427	—	3	—	4	—	10	—	9	—	3.453	—
Persona giuridica o associaz.	64	1.400	—	—	—	—	1	—	—	—	65	1.400
Fino a 25	—	—	—	—	—	—	—	—	—	—	—	—
25- 50	—	—	—	—	—	—	—	—	—	—	—	—
50- 100	—	—	—	—	—	—	—	—	—	—	—	—
100- 250	—	—	—	—	—	—	—	—	—	—	—	—
250- 1.000	—	—	—	—	—	—	—	—	—	—	—	—
1.000- 5.000	1	1.400	—	—	—	—	—	—	—	—	1	1.400
5.000-10.000	—	—	—	—	—	—	—	—	—	—	—	—
Oltre 10.000	—	—	—	—	—	—	—	—	—	—	—	—
Indeterminabile	63	—	—	—	—	—	1	—	—	—	64	—
Impresa	8	25.386	—	—	—	—	—	—	—	—	8	25.386
Fino a 25	—	—	—	—	—	—	—	—	—	—	—	—
25- 50	—	—	—	—	—	—	—	—	—	—	—	—
50- 100	—	—	—	—	—	—	—	—	—	—	—	—
100- 250	—	—	—	—	—	—	—	—	—	—	—	—
250- 1.000	1	386	—	—	—	—	—	—	—	—	1	386
1.000- 5.000	—	—	—	—	—	—	—	—	—	—	—	—
5.000-10.000	1	10.000	—	—	—	—	—	—	—	—	1	10.000
Oltre 10.000	1	15.000	—	—	—	—	—	—	—	—	1	15.000
Indeterminabile	5	—	—	—	—	—	—	—	—	—	5	—
Amministraz. o ente pubblico	280	201	—	—	—	—	1	106	—	—	281	307
Fino a 25	—	—	—	—	—	—	—	—	—	—	—	—
25- 50	—	—	—	—	—	—	—	—	—	—	—	—
50- 100	1	90	—	—	—	—	—	—	—	—	1	90
100- 250	1	111	—	—	—	—	1	106	—	—	2	217
250- 1.000	—	—	—	—	—	—	—	—	—	—	—	—
1.000- 5.000	—	—	—	—	—	—	—	—	—	—	—	—
5.000-10.000	—	—	—	—	—	—	—	—	—	—	—	—
Oltre 10.000	—	—	—	—	—	—	—	—	—	—	—	—
Indeterminabile	278	—	—	—	—	—	—	—	—	—	278	—
Combinaz. di casi precedenti	—	—	—	—	—	—	—	—	—	—	—	—
Fino a 25	—	—	—	—	—	—	—	—	—	—	—	—
25- 50	—	—	—	—	—	—	—	—	—	—	—	—
50- 100	—	—	—	—	—	—	—	—	—	—	—	—
100- 250	—	—	—	—	—	—	—	—	—	—	—	—
250- 1.000	—	—	—	—	—	—	—	—	—	—	—	—
1.000- 5.000	—	—	—	—	—	—	—	—	—	—	—	—
5.000-10.000	—	—	—	—	—	—	—	—	—	—	—	—
Oltre 10.000	—	—	—	—	—	—	—	—	—	—	—	—
Indeterminabile	—	—	—	—	—	—	—	—	—	—	—	—
Totale	4.169	525.711	4	221	5	280	13	204	10	360	4 201	526.776
Fino a 25	23	416	—	—	—	—	—	—	—	—	23	416
25- 50	32	1.214	—	—	—	—	—	—	—	—	32	1.214
50- 100	40	3.130	—	—	—	—	1	98	—	—	41	3.228
100- 250	81	14.843	1	221	—	—	1	106	—	—	83	15.170
250- 1.000	154	82.812	—	—	1	280	—	—	1	360	156	83.452
1.000- 5.000	55	99.196	—	—	—	—	—	—	—	—	55	99.196
5.000-10.000	4	28.100	—	—	—	—	—	—	—	—	4	28.100
Oltre 10.000	7	296.000	—	—	—	—	—	—	—	—	7	296.000
Indeterminabile	3.773	—	3	—	4	—	11	—	9	—	3.800	—

(*a*) I numeri indicati tra parentesi si riferiscono ai numeri d'ordine di cui alla Tav. 51. — (*b*) Azienda agricola, industriale, commerciale, istituto di credito, ecc.

Segue Tav. 53 — Procedimenti di cognizione esauriti con sentenza definitiva secondo la qualità delle parti, l'istituto giuridico ed il valore della domanda dell'attore

Importo in migliaia di lire

A — Primo grado

Attore o appellante — Valore della domanda (*migliaia di lire*)	Convenuto o appellato: Persona fisica		Persona giuridica o associazione		Impresa		Amministrazione o ente pubblico		Combinazioni di casi precedenti		Totale	
	N	importo	N	importo	N	importo	N	importo	N	importo	N	importo
SUCCESSIONI (34 a 48)												
Persona fisica	758	896.358	10	22.743	6	1.833	2	—	7	946.101	783	1.867.035
Fino a 25	5	70	—	—	—	—	—	—	—	—	5	70
25- 50	12	563	—	—	—	—	—	—	—	—	12	563
50- 100	9	679	—	—	—	—	—	—	—	—	9	679
100- 250	12	2.106	1	133	2	367	—	—	1	101	16	2.707
250- 1.000	65	34.265	—	—	—	—	—	—	—	—	65	34.265
1.000- 5.000	78	189.547	1	2.610	1	1.466	—	—	—	—	80	193.623
5.000-10.000	22	164.003	—	—	—	—	—	—	—	—	22	164.003
Oltre 10.000	19	505.125	1	20.000	—	—	—	—	3	946.000	23	1.471.125
Indeterminabile	536	—	7	—	3	—	2	—	3	—	551	—
Persona giuridica o associaz.	4	—	1	740	—	—	2	13.328	2	101.000	9	115.068
Fino a 25	—	—	—	—	—	—	—	—	—	—	—	—
25- 50	—	—	—	—	—	—	—	—	—	—	—	—
50- 100	—	—	—	—	—	—	—	—	—	—	—	—
100- 250	—	—	—	—	—	—	—	—	—	—	—	—
250- 1.000	—	—	1	740	—	—	—	—	1	1.000	2	1.740
1.000- 5.000	—	—	—	—	—	—	1	1.328	—	—	1	1.328
5.000-10.000	—	—	—	—	—	—	—	—	—	—	—	—
Oltre 10.000	—	—	—	—	—	—	1	12.000	1	100.000	2	112.000
Indeterminabile	4	—	—	—	—	—	—	—	—	—	4	—
Impresa	5	816	1	—	—	—	1	—	—	—	7	816
Fino a 25	—	—	—	—	—	—	—	—	—	—	—	—
25- 50	—	—	—	—	—	—	—	—	—	—	—	—
50- 100	—	—	—	—	—	—	—	—	—	—	—	—
100- 250	—	—	—	—	—	—	—	—	—	—	—	—
250- 1.000	1	816	—	—	—	—	—	—	—	—	1	816
1.000- 5.000	—	—	—	—	—	—	—	—	—	—	—	—
5.000-10.000	—	—	—	—	—	—	—	—	—	—	—	—
Oltre 10.000	—	—	—	—	—	—	—	—	—	—	—	—
Indeterminabile	4	—	1	—	—	—	1	—	—	—	6	—
Amministraz. o ente pubblico	2	215	1	—	—	—	3	9.200	—	—	6	9.415
Fino a 25	—	—	—	—	—	—	—	—	—	—	—	—
25- 50	—	—	—	—	—	—	—	—	—	—	—	—
50- 100	—	—	—	—	—	—	—	—	—	—	—	—
100- 250	1	215	—	—	—	—	—	—	—	—	1	215
250- 1.000	—	—	—	—	—	—	—	—	—	—	—	—
1.000- 5.000	—	—	—	—	—	—	—	—	—	—	—	—
5.000-10.000	—	—	—	—	—	—	1	9.200	—	—	1	9.200
Oltre 10.000	—	—	—	—	—	—	—	—	—	—	—	—
Indeterminabile	1	—	1	—	—	—	2	—	—	—	4	—
Combinaz. di casi precedenti	—	—	—	—	—	—	—	—	—	—	—	—
Fino a 25	—	—	—	—	—	—	—	—	—	—	—	—
25- 50	—	—	—	—	—	—	—	—	—	—	—	—
50- 100	—	—	—	—	—	—	—	—	—	—	—	—
100- 250	—	—	—	—	—	—	—	—	—	—	—	—
250- 1.000	—	—	—	—	—	—	—	—	—	—	—	—
1.000- 5.000	—	—	—	—	—	—	—	—	—	—	—	—
5.000-10.000	—	—	—	—	—	—	—	—	—	—	—	—
Oltre 10.000	—	—	—	—	—	—	—	—	—	—	—	—
Indeterminabile	—	—	—	—	—	—	—	—	—	—	—	—
Totale	769	897.389	13	23.483	6	1.833	8	22.528	9	1.047.101	805	1.992.334
Fino a 25	5	70	—	—	—	—	—	—	—	—	5	70
25- 50	12	563	—	—	—	—	—	—	—	—	12	563
50- 100	9	679	—	—	—	—	—	—	—	—	9	679
100- 250	13	2.321	1	133	2	367	—	—	1	101	17	2.922
250- 1.000	66	35.081	1	740	—	—	—	—	1	1.000	68	36.821
1.000- 5.000	78	189.547	1	2.610	1	1.466	1	1.328	—	—	81	194.951
5.000-10.000	22	164.003	—	—	—	—	1	9.200	—	—	23	173.203
Oltre 10.000	19	505.125	1	20.000	—	—	1	12.000	4	1.046.000	25	1.583.125
Indeterminabile	545	—	9	—	3	—	5	—	3	—	565	—

Segue Tav. 53 — Procedimenti di cognizione esauriti con sentenza definitiva secondo la qualità delle parti, l'istituto giuridico ed il valore della domanda dell'attore

Importo in migliaia di lire

A — PRIMO GRADO

ATTORE O APPELLANTE — VALORE DELLA DOMANDA (*migliaia di lire*)	CONVENUTO O APPELLATO: Persona fisica N	Persona fisica importo	Persona giuridica o associazione N	Persona giuridica o associazione importo	Impresa N	Impresa importo	Amministrazione o ente pubblico N	Amministrazione o ente pubblico importo	Combinazioni di casi precedenti N	Combinazioni importo	Totale N	Totale importo
PROPRIETA' (49 a 89)												
PERSONA FISICA	**11.094**	**2.885.146**	**246**	**69.809**	**662**	**264.342**	**429**	**1.257.967**	**70**	**526.265**	**12.501**	**5.003.529**
Fino a 25	161	2.489	1	1	3	61	3	63	—	—	168	2.614
25- 50	906	37.218	7	255	43	1.734	26	1.070	1	50	983	40.327
50- 100	547	41.995	6	425	77	6.024	23	1.965	10	801	663	51.200
100- 250	819	148.396	20	3.348	125	21.050	67	11.546	12	1.944	1.043	186.284
250- 1.000	328	161.709	13	6.666	50	27.061	38	18.883	4	1.319	433	215.638
1.000- 5.000	120	273.275	7	15.594	27	66.747	33	87.189	5	12.522	192	455.327
5.000-10.000	9	68.848	—	—	1	6.639	19	142.028	1	9.629	30	227.144
Oltre 10.000	25	2.151.216	2	43.520	5	135.026	17	995.233	1	500.000	50	3.824.995
Indeterminabile	8.179	—	190	—	331	—	203	—	36	—	8.939	—
PERSONA GIURIDICA O ASSOCIAZ.	**165**	**22.782**	**20**	**2.335**	**17**	**26.424**	**12**	**97.320**	—	—	**214**	**148.861**
Fino a 25	1	2	—	—	—	—	—	—	—	—	1	2
25- 50	9	379	—	—	—	—	—	—	—	—	9	379
50- 100	8	583	—	—	1	60	—	—	—	—	9	643
100- 250	16	2.795	1	109	2	364	—	—	—	—	19	3.268
250- 1.000	8	3.863	1	776	—	—	2	1.002	—	—	11	5.641
1.000- 5.000	3	4.160	1	1.450	—	—	2	2.718	—	—	6	8.328
5.000-10.000	—	—	—	—	1	8.000	—	—	—	—	1	8.000
Oltre 10.000	1	11.000	—	—	1	18.000	1	93.600	—	—	3	122.600
Indeterminabile	119	—	17	—	12	—	7	—	—	—	155	—
IMPRESA	**309**	**202.649**	**21**	**15.736**	**109**	**65.041**	**27**	**7.439**	**6**	**7.400**	**472**	**298.265**
Fino a 25	2	36	—	—	2	24	—	—	—	—	4	60
25- 50	21	855	—	—	3	129	1	50	—	—	25	1.034
50- 100	17	1.327	1	66	11	879	3	202	—	—	32	2.474
100- 250	41	7.023	2	419	17	3.046	9	1.834	—	—	69	12.322
250- 1.000	22	10.760	2	978	5	2.723	—	—	2	1.165	31	15.626
1.000- 5.000	16	38.235	—	—	7	16.240	2	5.353	3	6.235	28	66.063
5.000-10.000	11	62.610	—	—	—	—	—	—	—	—	11	62.610
Oltre 10.000	4	81.803	1	14.273	1	42.000	—	—	—	—	6	138.076
Indeterminabile	175	—	15	—	63	—	12	—	1	—	266	—
AMMINISTRAZ. O ENTE PUBBLICO	**201**	**65.224**	**5**	**57.887**	**13**	**10.076**	**10**	**2.200**	**1**	**23.787**	**230**	**159.174**
Fino a 25	—	—	—	—	—	—	—	—	—	—	—	—
25- 50	10	427	—	—	—	—	—	—	—	—	10	427
50- 100	25	1.686	—	—	—	—	1	100	—	—	26	1.786
100- 250	14	2.346	—	—	2	370	—	—	—	—	16	2.716
250- 1.000	3	1.344	—	—	—	—	—	—	—	—	3	1.344
1.000- 5.000	10	26.618	1	3.980	1	4.033	1	2.100	—	—	13	36.731
5.000-10.000	1	7.747	—	—	1	5.673	—	—	—	—	2	13.420
Oltre 10.000	2	25.056	1	53.907	—	—	—	—	1	23.787	4	102.750
Indeterminabile	136	—	3	—	9	—	8	—	—	—	156	—
COMBINAZ. DI CASI PRECEDENTI	**3**	—	—	—	**1**	**1.644**	—	—	**2**	**15**	**6**	**1.659**
Fino a 25	—	—	—	—	—	—	—	—	1	15	1	15
25- 50	—	—	—	—	—	—	—	—	—	—	—	—
50- 100	—	—	—	—	—	—	—	—	—	—	—	—
100- 250	—	—	—	—	—	—	—	—	—	—	—	—
250- 1.000	—	—	—	—	—	—	—	—	—	—	—	—
1.000- 5.000	—	—	—	—	1	1.644	—	—	—	—	1	1.644
5.000-10.000	—	—	—	—	—	—	—	—	—	—	—	—
Oltre 10.000	—	—	—	—	—	—	—	—	—	—	—	—
Indeterminabile	3	—	—	—	—	—	—	—	1	—	4	—
TOTALE	**11.772**	**3.175.801**	**292**	**145.767**	**802**	**367.527**	**478**	**1.364.926**	**79**	**557.467**	**13.423**	**5.611.488**
Fino a 25	164	2.527	1	1	5	85	3	63	1	15	174	2.691
25- 50	946	38.879	7	255	46	1.863	27	1.120	1	50	1.027	42.167
50- 100	597	45.591	7	491	89	6.963	27	2.257	10	801	730	56.103
100- 250	890	160.560	23	3.876	146	24.830	76	13.380	12	1.944	1.147	204.590
250- 1.000	361	177.676	16	8.420	55	29.784	40	19.885	6	2.484	478	238.249
1.000- 5.000	149	342.288	9	21.024	36	88.664	38	97.360	8	18.757	240	568.093
5.000-10.000	21	139.205	—	—	3	20.312	19	142.028	1	9.629	44	311.174
Oltre 10.000	32	2.269.075	4	111.700	7	195.026	18	1.088.833	2	523.787	63	4.188.421
Indeterminabile	8.612	—	225	—	415	—	230	—	38	—	9.520	—

Segue Tav. 53 — Procedimenti di cognizione esauriti con sentenza definitiva secondo la qualità delle parti, l'istituto giuridico ed il valore della domanda dell'attore

Importo in migliaia di lire

A — PRIMO GRADO

ATTORE O APPELLANTE — VALORE DELLA DOMANDA (*migliaia di lire*)	CONVENUTO O APPELLATO: Persona fisica N	Persona fisica importo	Persona giuridica o associazione N	Persona giuridica o associazione importo	Impresa N	Impresa importo	Amministrazione o ente pubblico N	Amministrazione o ente pubblico importo	Combinazioni di casi precedenti N	Combinazioni importo	Totale N	Totale importo
OBBLIGAZIONI (90 a 172)												
PERSONA FISICA	**153.172**	**30.646.560**	**684**	**1.192.520**	**5.111**	**7.467.885**	**1.447**	**3.425.313**	**181**	**1.020.659**	**60.595**	**43.752.937**
Fino a 25	954	18.111	11	198	59	1.027	9	168	—	—	1.033	19.504
25- 50	9.630	372.102	67	2.542	527	19.962	63	2.730	1	46	10.293	397.382
50- 100	10.766	799.399	98	7.500	749	56.034	104	7.712	3	202	11.720	870.847
100- 250	12.828	2.192.573	125	22.248	1.083	185.239	226	40.246	9	1.578	14.271	2.441.884
250- 1.000	6.661	3.396.214	131	69.910	1.157	619.631	310	155.830	44	22.830	8.303	4.264.415
1.000- 5.000	3.209	7.354.727	94	180.969	670	1.533.982	235	606.523	56	142.904	4.264	9.819.105
5.000-10.000	579	4.253.327	13	98.195	136	983.748	82	581.459	13	95.162	823	6.011.881
Oltre 10.000	339	12.260.107	23	810.958	98	4.068.272	67	2.030.645	19	757.937	546	19.927.919
Indeterminabile	8.206	—	132	—	632	—	346	—	36	—	9.352	—
PERSONA GIURIDICA O ASSOCIAZ.	**1.207**	**848.927**	**136**	**830.182**	**102**	**269.307**	**19**	**67.915**	**3**	**9.655**	**1.467**	**2.025.986**
Fino a 25	19	435	2	32	1	20	—	—	—	—	22	487
25- 50	292	10.624	13	480	7	270	—	—	—	—	312	11.374
50- 100	250	18.138	22	1.567	9	696	1	74	—	—	282	20.475
100- 250	258	46.057	42	7.805	15	2.636	1	210	—	—	326	56.708
250- 1.000	106	52.876	22	10.551	27	16.731	—	—	—	—	155	**80.158**
1.000- 5.000	39	92.174	16	39.112	15	36.384	6	12.813	1	4.288	77	184.771
5.000-10.000	12	79.707	3	25.650	3	21.558	3	24.320	1	5.367	22	156.602
Oltre 10.000	11	548.916	2	744.985	7	191.012	1	30.498	—	—	21	1.515.411
Indeterminabile	210	—	14	—	18	—	7	—	1	—	250	—
IMPRESA	**8.555**	**4.525.554**	**83**	**263.534**	**4.323**	**5.604.970**	**199**	**762.867**	**20**	**141.477**	**13.180**	**11.298.397**
Fino a 25	105	2.298	—	—	30	663	4	84	—	—	139	3.045
25- 50	2.374	88.089	7	277	571	21.563	21	777	—	—	2.973	110.706
50- 100	2.084	150.805	12	855	758	55.402	23	1.643	—	—	2.877	208.706
100- 250	1.935	315.173	16	2.816	990	167.014	37	6.100	—	—	2.998	491.103
250- 1.000	1.089	533.082	26	13.656	1.127	569.251	37	18.498	5	3.614	2.284	1.138.101
1.000- 5.000	373	796.245	7	17.487	508	1.105.423	32	72.889	8	19.396	928	2.011.440
5.000-10.000	48	337.638	2	13.000	68	495.722	8	58.540	1	9.259	127	914.159
Oltre 10.000	44	2.302.224	5	215.442	76	3.189.932	12	604.331	3	109.208	140	6.421.137
Indeterminabile	483	—	8	—	195	—	25	—	3	—	714	—
AMMINISTRAZ. O ENTE PUBBLICO	**691**	**312.343**	**6**	**13.099**	**78**	**263.076**	**51**	**215.258**	**8**	**36.838**	**834**	**840.614**
Fino a 25	16	303	—	—	—	—	—	—	—	—	16	303
25- 50	125	4.646	—	—	3	125	1	47	—	—	129	4.818
50- 100	155	11.534	—	—	3	232	3	211	—	—	161	11.977
100- 250	120	20.387	1	230	9	1.406	3	461	—	—	133	22.484
250- 1.000	97	48.000	2	619	18	9.615	9	5.417	1	273	127	63.924
1.000- 5.000	49	110.546	—	—	28	61.983	9	25.905	3	8.575	89	206.809
5.000-10.000	5	38.030	2	12.250	2	15.584	14	93.499	—	—	23	159.363
Oltre 10.000	3	78.897	—	—	4	174.131	6	89.718	1	28.190	14	370.936
Indeterminabile	121	—	1	—	11	—	6	—	3	—	142	—
COMBINAZ. DI CASI PRECEDENTI	**11**	**8.599**	—	—	**10**	**151.937**	**2**	—	**10**	**839.161**	**33**	**999.697**
Fino a 25	—	—	—	—	—	—	—	—	—	—	—	—
25- 50	—	—	—	—	—	—	—	—	1	26	1	26
50- 100	1	85	—	—	—	—	—	—	1	80	2	165
100- 250	2	403	—	—	—	—	—	—	—	—	2	403
250- 1.000	2	967	—	—	3	1.701	—	—	1	876	6	3.544
1.000- 5.000	2	7.144	—	—	4	5.679	—	—	2	7.550	8	20.373
5.000-10.000	—	—	—	—	—	—	—	—	1	5.209	1	5.209
Oltre 10.000	—	—	—	—	2	144.557	—	—	3	825.420	5	969.977
Indeterminabile	4	—	—	—	1	—	2	—	1	—	8	—
TOTALE	**63.636**	**36.341.983**	**909**	**2.299.335**	**9.624**	**13.757.175**	**1.718**	**4.471.348**	**222**	**2.047.790**	**76.109**	**58.917.631**
Fino a 25	1.094	21.147	13	230	90	1.710	13	252	—	—	1.210	23.339
25- 50	12.421	475.461	87	3.299	1.108	41.920	90	3.554	2	72	13.708	524.306
50- 100	13.256	979.961	132	9.923	1.519	112.364	131	9.640	4	282	15.042	1.112.170
100- 250	15.173	2.574.593	184	33.099	2.097	356.295	267	47.017	9	1.578	17.730	3.012.582
250- 1.000	7.955	4.031.139	181	94.736	2.332	1.216.929	356	179.745	51	27.393	10.875	5.550.142
1.000- 5.000	3.672	8.360.836	107	237.568	1.225	2.743.451	282	718.130	70	182.513	5.356	12.242.498
5.000-10.000	644	4.708.702	20	149.095	209	1.516.602	107	757.818	16	114.997	996	7.247.214
Oltre 10.000	397	15.190.144	30	1.771.385	187	7.767.904	86	2.755.192	26	1.720.755	726	29.205.380
Indeterminabile	9.024	—	155	—	857	—	386	—	44	—	10.466	—

Segue Tav. 53 — Procedimenti di cognizione esauriti con sentenza definitiva secondo la qualità delle parti, l'istituto giuridico ed il valore della domanda dell'attore

Importo in migliaia di lire

A — Primo grado

ATTORE O APPELLANTE — VALORE DELLA DOMANDA (*migliaia di lire*)	Convenuto o appellato: Persona fisica N	Persona fisica importo	Persona giuridica o associazione N	Persona giuridica o associazione importo	Impresa N	Impresa importo	Amministrazione o ente pubblico N	Amministrazione o ente pubblico importo	Combinazioni di casi precedenti N	Combinazioni di casi precedenti importo	Totale N	Totale importo
LAVORO (173 a 219)												
Persona fisica	**10.641**	**4.375.564**	**2.309**	**856.676**	**5.366**	**4.965.336**	**8.616**	**1.247.790**	**48**	**88.800**	**26.980**	**11.534.166**
Fino a 25	429	7.456	18	330	123	1.921	52	939	1	22	623	10.668
25- 50	1.751	66.542	29	1.072	283	10.747	70	2.598	—	—	2.133	80.959
50- 100	2.268	167.792	76	5.772	536	39.952	117	9.296	6	540	3.003	223.352
100- 250	2.563	422.676	100	17.530	812	137.897	217	36.983	2	342	3.694	615.428
250- 1.000	2.105	1.175.065	237	131.542	2.148	1.388.387	407	218.225	10	5.643	4.907	2.918.862
1.000- 5.000	621	1.305.442	79	169.164	814	1.809.018	206	432.568	8	21.165	1.728	3.737.357
5.000-10.000	63	457.625	9	56.602	73	537.162	16	113.973	4	28.088	165	1.193.450
Oltre 10.000	25	772.966	6	474.664	45	1.040.252	15	433.208	2	33.000	93	2.754.090
Indeterminabile	816	—	1.755	—	532	—	7.516	—	15	—	10.634	—
Persona giuridica o associaz.	**181**	**81.433**	**31**	**26.663**	**20**	**22.433**	**16**	**30.893**	**2**	**136**	**250**	**161.558**
Fino a 25	4	67	—	—	—	—	—	—	—	—	4	67
25- 50	37	1.363	—	—	2	76	1	50	—	—	40	**1.489**
50- 100	25	1.841	3	227	3	216	2	162	2	136	35	2.582
100- 250	47	7.681	6	1.014	2	296	2	253	—	—	57	9.244
250- 1.000	34	16.758	6	3.757	6	2.726	4	**1.889**	—	—	50	**25.130**
1.000- 5.000	14	26.215	3	7.904	5	11.639	3	10.459	—	—	25	56.217
5.000-10.000	—	—	2	13.761	1	7.480	1	**5.380**	—	—	4	**26.621**
Oltre 10.000	2	27.508	—	—	—	—	1	12.700	—	—	3	**40.208**
Indeterminabile	18	—	11	—	1	—	2	—	—	—	**32**	—
Impresa	**738**	**347.322**	**46**	**57.568**	**327**	**614.945**	**147**	**319.606**	**4**	**7.191**	**1.262**	**1.346.632**
Fino a 25	10	221	1	18	—	—	4	55	—	—	15	294
25- 50	152	5.494	2	76	34	1.293	4	173	—	—	192	7.036
50- 100	148	10.887	2	145	36	2.681	12	896	—	—	198	14.609
100- 250	153	25.184	10	1.641	61	10.605	33	5.474	—	—	257	42.904
250- 1.000	94	48.443	12	5.519	40	21.686	43	21.734	—	—	189	97.382
1.000- 5.000	58	114.272	14	32.710	27	54.503	31	62.311	—	—	130	263.796
5.000-10.000	6	44.272	1	5.226	4	29.363	3	26.352	1	7.191	15	112.404
Oltre 10.000	6	98.549	1	12.233	6	494.814	8	202.611	—	—	21	808.207
Indeterminabile	111	—	3	—	119	—	9	—	3	—	245	—
Amministraz. o ente pubblico	**238**	**221.362**	**4**	**33.302**	**34**	**46.403**	**28**	**57.920**	**3**	**1.832**	**307**	**360.819**
Fino a 25	4	64	—	—	1	23	—	—	—	—	5	87
25- 50	44	1.650	—	—	1	48	2	77	—	—	47	1.775
50- 100	50	3.443	1	82	1	57	3	234	—	—	55	3.816
100- 250	45	7.224	—	—	2	386	4	654	1	194	52	8.458
250- 1.000	50	26.763	1	824	9	4.094	4	2.228	—	—	64	33.909
1.000- 5.000	21	54.797	—	—	8	17.125	3	7.163	1	1.638	33	80.723
5.000-10.000	3	20.421	1	6.607	2	14.547	4	28.133	—	—	10	69.708
Oltre 10.000	2	107.000	1	25.789	1	10.123	1	19.431	—	—	5	162.343
Indeterminabile	19	—	—	—	9	—	7	—	1	—	36	—
Combinaz. di casi precedenti	**6**	**1.515**	**3**	**152**	—	—	**2**	—	**2**	**140**	**13**	**1.807**
Fino a 25	—	—	—	—	—	—	—	—	—	—	—	—
25- 50	—	—	—	—	—	—	—	—	—	—	—	—
50- 100	1	60	2	152	—	—	—	—	—	—	3	212
100- 250	1	139	—	—	—	—	—	—	1	140	2	279
250- 1.000	1	271	—	—	—	—	—	—	—	—	1	271
1.000- 5.000	1	1.045	—	—	—	—	—	—	—	—	1	1.045
5.000-10.000	—	—	—	—	—	—	—	—	—	—	—	—
Oltre 10.000	—	—	—	—	—	—	—	—	—	—	—	—
Indeterminabile	2	—	1	—	—	—	2	—	1	—	6	—
Totale	**11.804**	**5.027.196**	**2.393**	**974.361**	**5.747**	**5.649.117**	**8.809**	**1.656.209**	**59**	**98.099**	**28.812**	**13.404.982**
Fino a 25	447	7.808	19	348	124	1.944	56	994	1	22	647	11.116
25- 50	1.984	75.049	31	1.148	320	12.164	77	2.898	—	—	2.412	91.259
50- 100	2.492	184.023	84	6.378	576	42.906	134	10.588	8	676	3.294	244.571
100- 250	2.809	462.904	116	20.185	877	149.184	256	43.364	4	676	4.062	676.313
250- 1.000	2.284	1.267.300	256	141.642	2.203	1.416.893	458	244.076	10	5.643	5.211	3.075.554
1.000- 5.000	715	1.501.771	96	209.778	854	1.892.285	243	512.501	9	22.803	1.917	4.139.138
5.000-10.000	72	522.318	13	82.196	80	588.552	24	173.838	5	35.279	194	1.402.183
Oltre 10.000	35	1.006.023	8	512.686	52	1.545.189	25	667.950	2	33.000	122	3.764.848
Indeterminabile	966	—	1.770	—	661	—	7.536	—	20	—	10.953	—

Segue Tav. 53 — Procedimenti di cognizione esauriti con sentenza definitiva secondo la qualità delle parti, l'istituto giuridico ed il valore della domanda dell'attore

Importo in migliaia di lire

A — Primo grado

ATTORE O APPELLANTE — VALORE DELLA DOMANDA (*migliaia di lire*)	Convenuto o appellato: Persona fisica N	Persona fisica importo	Persona giuridica o associazione N	Persona giuridica o associazione importo	Impresa N	Impresa importo	Amministrazione o ente pubblico N	Amministrazione o ente pubblico importo	Combinazioni di casi precedenti N	Combinazioni di casi precedenti importo	Totale N	Totale importo
ALTRE MATERIE (220 a 243)												
Persona fisica	**3.275**	**3.939.323**	**483**	**459.148**	**1.573**	**5.600.072**	**4.155**	**5.250.690**	**77**	**378.469**	**9.563**	**15.627.702**
Fino a 25	72	1.232	9	117	32	562	40	621	—	—	153	2.532
25- 50	276	10.833	12	479	97	3.644	73	2.758	2	89	460	17.803
50- 100	452	34.519	18	1.315	115	8.938	112	8.214	4	348	701	53.334
100- 250	600	102.199	31	5.406	195	33.096	247	42.621	2	285	1.075	183.607
250- 1.000	445	233.545	47	24.091	246	136.703	432	229.915	10	6.097	1.180	630.351
1.000- 5.000	245	547.560	38	79.114	210	505.681	352	803.756	9	21.876	854	1.957.987
5.000-10.000	50	374.819	19	131.846	73	524.999	84	602.284	4	26.780	230	1.660.728
Oltre 10.000	43	2.634.616	10	216.780	82	4.386.449	100	3.560.521	6	322.994	241	11.121.360
Indeterminabile	1.092	—	299	—	523	—	2.715	—	40	—	**4.669**	—
Persona giuridica o associaz.	**72**	**133.701**	**23**	**36.232**	**74**	**222.237**	**99**	**575.319**	**1**	**7.424**	**269**	**974.913**
Fino a 25	1	19	—	—	—	—	—	—	—	—	1	19
25- 50	2	91	—	—	1	40	1	50	—	—	4	181
50- 100	5	344	3	219	3	272	2	141	—	—	13	976
100- 250	9	1.403	2	376	5	811	4	653	—	—	20	3.243
250- 1.000	17	8.643	2	1.031	14	8.120	16	11.424	—	—	49	29.218
1.000- 5.000	14	28.735	3	7.406	29	62.348	30	70.987	—	—	76	169.**476**
5.000-10.000	4	33.504	2	15.200	7	48.290	6	40.073	1	7.424	**20**	144.491
Oltre 10.000	2	60.962	1	12.000	4	102.356	25	451.991	—	—	32	627.309
Indeterminabile	18	—	10	—	11	—	15	—	—	—	54	—
Impresa	**397**	**3.531.772**	**46**	**730.250**	**801**	**3.436.234**	**540**	**3.010.124**	**51**	**62.938**	**1.835**	**10.771.318**
Fino a 25	14	225	1	13	4	57	8	111	—	—	27	406
25- 50	13	515	—	—	19	748	12	415	1	50	45	1.728
50- 100	19	1.483	3	179	36	2.647	20	1.512	—	—	78	5.821
100- 250	51	8.636	4	705	80	14.420	41	6.963	1	204	177	30.928
250- 1.000	73	42.708	8	4.638	166	99.266	130	76.281	5	2.179	382	225.072
1.000- 5.000	61	147.136	4	13.143	148	363.334	148	358.098	2	3.202	363	884.913
5.000-10.000	17	123.612	2	15.126	47	349.374	43	291.616	—	—	109	779.728
Oltre 10.000	29	3.207.457	9	696.446	70	2.606.388	53	2.275.128	2	57.303	163	8.842.722
Indeterminabile	120	—	15	—	231	—	85	—	40	—	491	—
Amministraz. o ente pubbl.	**330**	**2.571.291**	**19**	**31.327**	**155**	**712.120**	**193**	**598.337**	**10**	**6.570**	**707**	**3.919.645**
Fino a 25	2	23	2	23	1	25	2	11	—	—	7	82
25- 50	10	392	—	—	6	220	2	64	—	—	18	676
50- 100	7	563	1	74	4	308	5	397	—	—	17	1.342
100- 250	10	1.422	—	—	14	2.223	13	2.537	1	104	38	6.286
250- 1.000	61	35.363	4	1.959	31	19.238	31	16.926	1	500	128	73.986
1.000- 5.000	63	159.024	3	4.271	43	92.191	32	72.903	2	5.966	143	334.355
5.000-10.000	25	182.902	—	—	12	95.462	6	42.655	—	—	43	321.019
Oltre 10.000	61	2.191.602	1	25.000	21	502.453	14	462.844	—	—	97	3.181.899
Indeterminabile	91	—	8	—	23	—	88	—	6	—	216	—
Combinaz. di casi precedenti	**1**	**1.500**	**1**	**7.100**	**7**	**48.000**	**6**	**13.281**	**4**	—	**19**	**69.881**
Fino a 25	—	—	—	—	—	—	—	—	—	—	—	—
25- 50	—	—	—	—	—	—	—	—	—	—	—	—
50- 100	—	—	—	—	—	—	—	—	—	—	—	—
100- 250	—	—	—	—	—	—	—	—	—	—	—	—
250- 1.000	—	—	—	—	—	—	—	—	—	—	—	—
1.000- 5.000	1	1.500	—	—	—	—	3	4.900	—	—	4	6.400
5.000-10.000	—	—	1	7.100	6	48.000	1	8.381	—	—	8	63.481
Oltre 10.000	—	—	—	—	—	—	—	—	—	—	—	—
Indeterminabile	—	—	—	—	1	—	2	—	4	—	7	—
Totale	**4.075**	**10.177.587**	**572**	**1.264.057**	**2.610**	**10.018.663**	**4.993**	**9.447.751**	**143**	**455.401**	**12.393**	**31.363.459**
Fino a 25	89	1.499	12	153	37	644	50	743	—	—	188	3.039
25- 50	301	11.831	12	479	123	4.652	88	3.287	3	139	527	20.388
50- 100	483	36.909	25	1.787	158	12.165	139	10.264	4	348	809	61.473
100- 250	670	113.660	37	6.487	294	50.550	305	52.774	4	593	1.310	224.064
250- 1.000	596	320.259	61	31.719	457	263.327	609	334.546	16	8.776	1.739	958.627
1.000- 5.000	384	883.955	48	103.934	430	1.023.554	565	1.310.644	13	31.044	1.440	3.353.131
5.000-10.000	96	714.837	24	169.272	145	1.066.125	140	985.009	5	34.204	410	2.969.447
Oltre 10.000	135	8.094.637	21	950.226	177	7.597.646	192	6.750.484	8	380.297	533	23.773.290
Indeterminabile	1.321	—	332	—	789	—	2.905	—	90	—	5.437	—

Segue Tav. 53 — Procedimenti di cognizione esauriti con sentenza definitiva secondo la qualità delle parti, l'istituto giuridico ed il valore della domanda dell'attore

Importo in migliaia di lire

A — Primo grado

Attore o appellante — Valore della domanda (*migliaia di lire*)	Convenuto o appellato: Persona fisica N	Persona fisica importo	Persona giuridica o associazione N	Persona giuridica o associazione importo	Impresa N	Impresa importo	Amministrazione o ente pubblico N	Amministrazione o ente pubblico importo	Combinazioni di casi precedenti N	Combinazioni importo	Totale N	Totale importo
TOTALE (1 a 243)												
Persona fisica	82.757	43.241.675	3.736	2.601.117	12.723	18.299.748	14.660	11.181.858	393	2.960.654	114.269	78.285.052
Fino a 25	1.644	29.774	39	646	217	3.571	104	1.791	1	22	2.005	35.804
25- 50	12.607	488.472	115	4.348	950	36.087	237	9.156	4	185	13.913	538.248
50- 100	14.081	1.047.424	198	15.012	1.477	110.948	357	27.275	23	1.891	16.136	1.202.550
100- 250	16.902	2.882.682	278	48.886	2.217	377.649	757	131.396	26	4.250	20.180	3.444.863
250- 1.000	9.757	5.083.224	428	232.209	3.602	2.172.062	1.187	622.853	69	36.249	15.043	8.146.597
1.000- 5.000	4.327	9.768.347	209	447.451	1.722	3.916.894	826	1.930.036	78	198.467	7.162	16.261.195
5.000-10.000	720	5.336.722	41	286.643	283	2.052.538	201	1.439.744	22	159.689	1.273	9.275.306
Oltre 10.000	457	18.605.030	42	1.565.922	230	9.629.999	199	7.019.607	31	2.859.931	959	39.380.489
Indeterminabile	22.256	—	2.386	—	2.025	—	10.792	—	139	—	37.598	—
Persona giuridica o associaz.	1.693	1.088.243	211	896.152	213	540.401	149	784.775	8	118.215	2.274	3.427.786
Fino a 25	25	523	2	32	1	20	—	—	—	—	28	575
25- 50	340	12.457	13	480	10	386	2	100	—	—	365	13.423
50- 100	288	20.906	28	2.013	16	1.244	5	377	2	136	339	24.676
100- 250	340	57.936	51	9.304	24	4.107	7	1.116	—	—	422	72.463
250- 1.000	163	82.140	32	10.855	47	27.577	22	14.315	1	1.000	267	141.887
1.000- 5.000	71	152.684	23	55.872	49	110.371	42	98.305	1	4.288	186	421.520
5.000-10.000	16	113.211	7	54.611	12	85.328	10	69.773	2	12.791	47	335.714
Oltre 10.000	16	648.386	3	756.985	12	311.368	29	600.789	1	100.000	61	2.417.528
Indeterminabile	432	—	52	—	42	—	32	—	1	—	559	—
Impresa	10.012	8.633.499	197	1.067.088	5.560	9.721.190	914	4.100.031	81	219.006	16.764	23.740.814
Fino a 25	131	2.780	2	31	36	744	16	250	—	—	185	3.805
25- 50	2.560	94.953	9	353	627	23.733	38	1.415	1	50	3.235	120.504
50- 100	2.268	164.502	18	1.246	841	61.609	58	4.257	—	—	3.185	231.610
100- 250	2.200	356.016	32	5.581	1.148	195.085	120	20.371	1	204	3.501	577.257
250- 1.000	1.280	636.195	48	24.791	1.338	692.926	210	116.512	12	6.958	2.888	1.477.383
1.000- 5.000	508	1.095.888	25	63.340	690	1.539.500	213	498.651	13	28.833	1.449	3.226.212
5.000-10.000	83	578.132	5	33.352	119	874.459	54	376.508	2	16.450	263	1.878.901
Oltre 10.000	84	5.705.033	16	938.394	153	6.333.134	73	3.082.070	5	166.511	331	16.225.142
Indeterminabile	898	—	42	—	602	—	132	—	47	—	1.727	—
Amministraz. o ente pubbl.	1.742	3.170.636	35	135.615	280	1.031.675	286	883.021	22	69.027	2.365	5.289.974
Fino a 25	22	390	2	23	2	48	2	11	—	—	28	472
25- 50	189	7.115	—	—	10	393	5	188	—	—	204	7.696
50- 100	238	17.316	2	156	8	597	12	942	—	—	260	19.011
100- 250	191	31.705	1	230	27	4.385	21	3.758	2	298	242	40.376
250- 1.000	211	111.470	7	3.402	58	32.947	44	24.571	2	773	322	173.163
1.000- 5.000	143	350.985	4	8.251	80	175.332	45	108.071	6	15.979	278	658.618
5.000-10.000	34	249.100	3	18.857	17	131.266	25	173.487	—	—	79	572.710
Oltre 10.000	68	2.402.555	3	104.696	26	686.707	71	571.993	2	51.977	120	3.817.928
Indeterminabile	646	—	13	—	52	—	111	—	10	—	832	—
Combinaz. di casi precedenti	21	11.614	4	7.252	18	201.581	10	13.281	18	839.316	71	1.073.044
Fino a 25	—	—	—	—	—	—	—	—	1	15	1	15
25- 50	—	—	—	—	—	—	—	—	1	26	1	26
50- 100	2	145	2	152	—	—	—	—	1	80	5	377
100- 250	3	542	—	—	—	—	—	—	1	140	4	682
250- 1.000	3	1.238	—	—	3	1.701	—	—	1	876	7	3.815
1.000- 5.000	4	9.689	—	—	5	7.323	3	4.900	2	7.550	14	29.462
5.000-10.000	—	—	1	7.100	6	48.000	1	8.381	1	5.209	9	68.690
Oltre 10.000	—	—	—	—	2	144.557	—	—	3	825.420	5	969.977
Indeterminabile	9	—	1	—	2	—	6	—	7	—	25	—
Totale	96.225	56.145.667	4.183	4.707.224	18.794	29.794.595	16.019	16.962.966	522	4.206.218	135.743	111.816.670
Fino a 25	1.822	33.467	45	732	256	4.383	122	2.052	2	37	2.247	40.671
25- 50	15.696	602.997	137	5.181	1.597	60.599	282	10.859	6	261	17.718	679.897
50- 100	16.877	1.250.293	248	18.579	2.342	174.398	432	32.847	26	2.107	19.925	1.478.224
100- 250	19.636	3.328.881	362	64.001	3.416	581.226	905	156.641	30	4.892	24.349	4.135.641
250- 1.000	11.416	5.914.267	515	277.257	5.048	2.927.213	1.463	778.252	85	45.856	18.527	9.942.845
1.000- 5.000	5.053	11.377.593	261	574.914	2.546	5.749.420	1.129	2.639.963	100	255.117	9.089	20.597.007
5.000-10.000	859	6.277.165	57	400.563	437	3.191.591	291	2.067.893	27	194.109	1.671	12.131.321
Oltre 10.000	625	27.361.004	64	3.365.997	423	17.105.765	322	11.274.459	42	3.703.839	1.476	62.811.064
Indeterminabile	24.241	—	2.494	—	2.729	—	11.073	—	204	—	40.741	—

Segue Tav. 53 — Procedimenti di cognizione esauriti con sentenza definitiva secondo la qualità delle parti, l'istituto giuridico ed il valore della domanda dell'attore

Importo in migliaia di lire

B — Grado di appello

Attore o appellante — Valore della domanda (*migliaia di lire*)	Convenuto o appellato: Persona fisica N	Persona fisica Importo	Persona giuridica o associazione N	Persona giuridica o associazione Importo	Impresa N	Impresa Importo	Amministrazione o ente pubblico N	Amministrazione o ente pubblico Importo	Combinazioni di casi precedenti N	Combinazioni Importo	Totale N	Totale Importo
PERSONE E FAMIGLIA (1 a 33)												
Persona fisica	379	46.881	1	10.000	—	—	2	—	—	—	382	56.881
Fino a 25	2	12	—	—	—	—	—	—	—	—	2	12
25- 50	3	121	—	—	—	—	—	—	—	—	3	121
50- 100	4	356	—	—	—	—	—	—	—	—	4	356
100- 250	15	3.117	—	—	—	—	—	—	—	—	15	3.117
250- 1.000	32	17.727	—	—	—	—	—	—	—	—	32	17.727
1.000- 5.000	11	25.548	—	—	—	—	—	—	—	—	11	25.548
5.000-10.000	—	—	1	10.000	—	—	—	—	—	—	1	10.000
Oltre 10.000	—	—	—	—	—	—	—	—	—	—	—	—
Indeterminabile	312	—	—	—	—	—	2	—	—	—	314	—
Persona giuridica o associaz.	4	—	—	—	—	—	—	—	—	—	4	—
Fino a 25	—	—	—	—	—	—	—	—	—	—	—	—
25- 50	—	—	—	—	—	—	—	—	—	—	—	—
50- 100	—	—	—	—	—	—	—	—	—	—	—	—
100- 250	—	—	—	—	—	—	—	—	—	—	—	—
250- 1.000	—	—	—	—	—	—	—	—	—	—	—	—
1.000- 5.000	—	—	—	—	—	—	—	—	—	—	—	—
5.000-10.000	—	—	—	—	—	—	—	—	—	—	—	—
Oltre 10.000	—	—	—	—	—	—	—	—	—	—	—	—
Indeterminabile	4	—	—	—	—	—	—	—	—	—	4	—
Impresa	2	33.600	—	—	—	—	—	—	—	—	2	33.600
Fino a 25	—	—	—	—	—	—	—	—	—	—	—	—
25- 50	—	—	—	—	—	—	—	—	—	—	—	—
50- 100	—	—	—	—	—	—	—	—	—	—	—	—
100- 250	—	—	—	—	—	—	—	—	—	—	—	—
250- 1.000	—	—	—	—	—	—	—	—	—	—	—	—
1.000- 5.000	—	—	—	—	—	—	—	—	—	—	—	—
5.000-10.000	—	—	—	—	—	—	—	—	—	—	—	—
Oltre 10.000	1	33.600	—	—	—	—	—	—	—	—	1	33.600
Indeterminabile	1	—	—	—	—	—	—	—	—	—	1	—
Amministraz. o ente pubblico	6	—	—	—	—	—	—	—	—	—	6	—
Fino a 25	—	—	—	—	—	—	—	—	—	—	—	—
25- 50	—	—	—	—	—	—	—	—	—	—	—	—
50- 100	—	—	—	—	—	—	—	—	—	—	—	—
100- 250	—	—	—	—	—	—	—	—	—	—	—	—
250- 1.000	—	—	—	—	—	—	—	—	—	—	—	—
1.000- 5.000	—	—	—	—	—	—	—	—	—	—	—	—
5.000-10.000	—	—	—	—	—	—	—	—	—	—	—	—
Oltre 10.000	—	—	—	—	—	—	—	—	—	—	—	—
Indeterminabile	6	—	—	—	—	—	—	—	—	—	6	—
Combinaz. di casi precedenti	—	—	—	—	—	—	—	—	—	—	—	—
Fino a 25	—	—	—	—	—	—	—	—	—	—	—	—
25- 50	—	—	—	—	—	—	—	—	—	—	—	—
50- 100	—	—	—	—	—	—	—	—	—	—	—	—
100- 250	—	—	—	—	—	—	—	—	—	—	—	—
250- 1.000	—	—	—	—	—	—	—	—	—	—	—	—
1.000- 5.000	—	—	—	—	—	—	—	—	—	—	—	—
5.000-10.000	—	—	—	—	—	—	—	—	—	—	—	—
Oltre 10.000	—	—	—	—	—	—	—	—	—	—	—	—
Indeterminabile	—	—	—	—	—	—	—	—	—	—	—	—
Totale	391	80.481	1	10.000	—	—	2	—	—	—	394	90.481
Fino a 25	2	12	—	—	—	—	—	—	—	—	2	12
25- 50	3	121	—	—	—	—	—	—	—	—	3	121
50- 100	4	356	—	—	—	—	—	—	—	—	4	356
100- 250	15	3.117	—	—	—	—	—	—	—	—	15	3.117
250- 1.000	32	17.727	—	—	—	—	—	—	—	—	32	17.727
1.000- 5.000	11	25.548	—	—	—	—	—	—	—	—	11	25.548
5.000-10.000	—	—	1	10.000	—	—	—	—	—	—	1	10.000
Oltre 10.000	1	33.600	—	—	—	—	—	—	—	—	1	33.600
Indeterminabile	323	—	—	—	—	—	2	—	—	—	325	—

Segue Tav. 53 — Procedimenti di cognizione esauriti con sentenza definitiva secondo la qualità delle parti, l'istituto giuridico ed il valore della domanda dell'attore

Importo in migliaia di lire

B — Grado di appello

ATTORE O APPELLANTE — VALORE DELLA DOMANDA (*migliaia di lire*)	Convenuto o appellato: Persona fisica		Persona giuridica o associazione		Impresa		Amministrazione o ente pubblico		Combinazioni di casi precedenti		Totale	
	N	Importo	N	Importo	N	Importo	N	Importo	N	Importo	N	Importo
SUCCESSIONI (34 a 48)												
Persona fisica	298	536.898	3	646.046	—	—	1	28.000	2	—	304	1.210.944
Fino a 25	—	—	—	—	—	—	—	—	—	—	—	—
25- 50	1	45	—	—	—	—	—	—	—	—	1	45
50- 100	3	270	—	—	—	—	—	—	—	—	3	270
100- 250	12	2.073	—	—	—	—	—	—	—	—	12	2.073
250- 1.000	19	10.827	—	—	—	—	—	—	—	—	19	10.827
1.000- 5.000	33	84.352	—	—	—	—	—	—	—	—	33	84.352
5.000-10.000	10	78.350	—	—	—	—	—	—	—	—	10	78.350
Oltre 10.000	9	360.981	1	646.046	—	—	1	28.000	—	—	11	1.035.027
Indeterminabile	211	—	2	—	—	—	—	—	2	—	215	—
Persona giuridica o associaz.	1	—	—	—	—	—	—	—	—	—	1	—
Fino a 25	—	—	—	—	—	—	—	—	—	—	—	—
25- 50	—	—	—	—	—	—	—	—	—	—	—	—
50- 100	—	—	—	—	—	—	—	—	—	—	—	—
100- 250	—	—	—	—	—	—	—	—	—	—	—	—
250- 1.000	—	—	—	—	—	—	—	—	—	—	—	—
1.000- 5.000	—	—	—	—	—	—	—	—	—	—	—	—
5.000-10.000	—	—	—	—	—	—	—	—	—	—	—	—
Oltre 10.000	—	—	—	—	—	—	—	—	—	—	—	—
Indeterminabile	1	—	—	—	—	—	—	—	—	—	1	—
Impresa	—	—	—	—	—	—	—	—	—	—	—	—
Fino a 25	—	—	—	—	—	—	—	—	—	—	—	—
25- 50	—	—	—	—	—	—	—	—	—	—	—	—
50- 100	—	—	—	—	—	—	—	—	—	—	—	—
100- 250	—	—	—	—	—	—	—	—	—	—	—	—
250- 1.000	—	—	—	—	—	—	—	—	—	—	—	—
1.000- 5.000	—	—	—	—	—	—	—	—	—	—	—	—
5.000-10.000	—	—	—	—	—	—	—	—	—	—	—	—
Oltre 10.000	—	—	—	—	—	—	—	—	—	—	—	—
Indeterminabile	—	—	—	—	—	—	—	—	—	—	—	—
Amministraz. o ente pubblico	—	—	—	—	—	—	1	—	—	—	1	—
Fino a 25	—	—	—	—	—	—	—	—	—	—	—	—
25- 50	—	—	—	—	—	—	—	—	—	—	—	—
50- 100	—	—	—	—	—	—	—	—	—	—	—	—
100- 250	—	—	—	—	—	—	—	—	—	—	—	—
250- 1.000	—	—	—	—	—	—	—	—	—	—	—	—
1.000- 5.000	—	—	—	—	—	—	—	—	—	—	—	—
5.000-10.000	—	—	—	—	—	—	—	—	—	—	—	—
Oltre 10.000	—	—	—	—	—	—	1	—	—	—	1	—
Indeterminabile	—	—	—	—	—	—	—	—	—	—	—	—
Combinaz. di casi precedenti	—	—	—	—	—	—	—	—	—	—	—	—
Fino a 25	—	—	—	—	—	—	—	—	—	—	—	—
25- 50	—	—	—	—	—	—	—	—	—	—	—	—
50- 100	—	—	—	—	—	—	—	—	—	—	—	—
100- 250	—	—	—	—	—	—	—	—	—	—	—	—
250- 1.000	—	—	—	—	—	—	—	—	—	—	—	—
1.000- 5.000	—	—	—	—	—	—	—	—	—	—	—	—
5.000-10.000	—	—	—	—	—	—	—	—	—	—	—	—
Oltre 10.000	—	—	—	—	—	—	—	—	—	—	—	—
Indeterminabile	—	—	—	—	—	—	—	—	—	—	—	—
Totale	299	536.898	3	646.046	—	—	2	28.000	2	—	306	1.210.944
Fino a 25	—	—	—	—	—	—	—	—	—	—	—	—
25- 50	1	45	—	—	—	—	—	—	—	—	1	45
50- 100	3	270	—	—	—	—	—	—	—	—	3	270
100- 250	12	2.073	—	—	—	—	—	—	—	—	12	2.073
250- 1.000	19	10.827	—	—	—	—	—	—	—	—	19	10.827
1.000- 5.000	33	84.352	—	—	—	—	—	—	—	—	33	84.352
5.000-10.000	10	78.350	—	—	—	—	—	—	—	—	10	78.350
Oltre 10.000	9	360.981	1	646.046	—	—	1	28.000	—	—	11	1.035.027
Indeterminabile	212	—	2	—	—	—	1	—	2	—	217	—

Segue Tav. 53 — Procedimenti di cognizione esauriti con sentenza definitiva secondo la qualità delle parti, l'istituto giuridico ed il valore della domanda dell'attore

Importo in migliaia di lire

B — Grado di appello

ATTORE O APPELLANTE — VALORE DELLA DOMANDA (*migliaia di lire*)	Convenuto o appellato: Persona fisica		Persona giuridica o associazione		Impresa		Amministrazione o ente pubblico		Combinazioni di casi precedenti		Totale	
	N	importo	N	importo	N	importo	N	importo	N	importo	N	importo
PROPRIETA' (49 a 89)												
Persona fisica	2.538	385.182	58	15.093	106	26.976	61	74.341	22	25.077	2.785	526.669
Fino a 25	36	586	—	—	—	—	—	—	1	20	37	606
25- 50	62	2.690	2	83	1	40	1	38	—	—	66	2.851
50- 100	47	3.715	1	97	5	379	—	—	—	—	53	4.191
100- 250	107	20.342	1	128	5	960	4	925	1	190	118	22.545
250- 1.000	93	51.484	1	300	4	1.563	3	2.222	2	927	103	56.496
1.000- 5.000	65	150.064	6	14.485	4	8.834	5	20.182	1	1.940	81	195.505
5.000-10.000	7	51.301	—	—	—	—	—	—	—	—	7	51.301
Oltre 10.000	4	105.000	—	—	1	15.200	2	50.974	1	22.000	8	193.174
Indeterminabile	2.117	—	47	—	86	—	46	—	16	—	2.312	—
Persona giuridica o associaz.	37	10.985	1	—	—	—	3	—	1	3.274	42	14.259
Fino a 25	—	—	—	—	—	—	—	—	—	—	—	—
25- 50	1	31	—	—	—	—	—	—	—	—	1	31
50- 100	1	65	—	—	—	—	—	—	—	—	1	65
100- 250	6	1.218	—	—	—	—	—	—	—	—	6	1.218
250- 1.000	5	2.602	—	—	—	—	—	—	—	—	5	2.602
1.000- 5.000	1	1.069	—	—	—	—	—	—	1	3.274	2	4.343
5.000-10.000	1	6.000	—	—	—	—	—	—	—	—	1	6.000
Oltre 10.000	—	—	—	—	—	—	—	—	—	—	—	—
Indeterminabile	22	—	1	—	—	—	3	—	—	—	26	—
Impresa	85	47.663	6	11.308	27	24.844	4	2.222	5	29.203	127	115.240
Fino a 25	—	—	—	—	—	—	—	—	—	—	—	—
25- 50	1	29	—	—	—	—	—	—	—	—	1	29
50- 100	1	80	—	—	1	75	—	—	—	—	2	155
100- 250	5	745	—	—	—	—	—	—	—	—	5	745
250- 1.000	2	1.600	—	—	2	830	—	—	—	—	4	2.430
1.000- 5.000	7	16.565	—	—	2	2.939	2	2.222	1	2.203	12	23.929
5.000-10.000	2	17.644	—	—	—	—	—	—	—	—	2	17.644
Oltre 10.000	1	11.000	1	11.308	1	21.000	—	—	1	27.000	4	70.308
Indeterminabile	66	—	5	—	21	—	2	—	3	—	97	—
Amministraz. o ente pubblico	43	139.273	—	—	2	—	1	—	—	—	46	139.273
Fino a 25	—	—	—	—	—	—	—	—	—	—	—	—
25- 50	1	46	—	—	—	—	—	—	—	—	1	46
50- 100	1	85	—	—	—	—	—	—	—	—	1	85
100- 250	4	534	—	—	—	—	—	—	—	—	4	534
250- 1.000	2	1.777	—	—	—	—	—	—	—	—	2	1.777
1.000- 5.000	2	2.419	—	—	—	—	—	—	—	—	2	2.419
5.000-10.000	3	18.986	—	—	—	—	—	—	—	—	3	18.986
Oltre 10.000	3	115.426	—	—	—	—	—	—	—	—	3	115.426
Indeterminabile	27	—	—	—	2	—	1	—	—	—	30	—
Combinaz. di casi precedenti	1	3.274	—	—	—	—	—	—	—	—	1	3.274
Fino a 25	—	—	—	—	—	—	—	—	—	—	—	—
25- 50	—	—	—	—	—	—	—	—	—	—	—	—
50- 100	—	—	—	—	—	—	—	—	—	—	—	—
100- 250	—	—	—	—	—	—	—	—	—	—	—	—
250- 1.000	—	—	—	—	—	—	—	—	—	—	—	—
1.000- 5.000	1	3.274	—	—	—	—	—	—	—	—	1	3.274
5.000-10.000	—	—	—	—	—	—	—	—	—	—	—	—
Oltre 10.000	—	—	—	—	—	—	—	—	—	—	—	—
Indeterminabile	—	—	—	—	—	—	—	—	—	—	—	—
Totale	2.704	586.377	65	26.401	135	51.820	69	76.563	28	57.554	3.001	798.715
Fino a 25	36	586	—	—	—	—	—	—	1	20	37	606
25- 50	65	2.796	2	83	1	40	1	38	—	—	69	2.957
50- 100	50	3.945	1	97	6	454	—	—	—	—	57	4.496
100- 250	122	22.839	1	128	5	960	4	925	1	190	133	25.042
250- 1.000	102	57.463	1	300	6	2.393	3	2.222	2	927	114	63.305
1.000- 5.000	76	173.391	6	14.485	6	11.773	7	22.404	3	7.417	98	229.470
5.000-10.000	13	93.931	—	—	—	—	—	—	—	—	13	93.931
Oltre 10.000	8	231.426	1	11.308	2	36.200	2	50.974	2	49.000	15	378.908
Indeterminabile	2.232	—	53	—	109	—	52	—	19	—	2.465	—

Segue Tav. 53 — Procedimenti di cognizione esauriti con sentenza definitiva secondo la qualità delle parti, l'istituto giuridico ed il valore della domanda dell'attore

Importo in migliaia di lire

B — Grado di appello

ATTORE O APPELLANTE — VALORE DELLA DOMANDA (*migliaia di lire*)	Convenuto o appellato: Persona fisica		Persona giuridica o associazione		Impresa		Amministrazione o ente pubblico		Combinazioni di casi precedenti		Totale	
	N	importo	N	importo	N	importo	N	importo	N	importo	N	importo
OBBLIGAZIONI (90 a 172)												
Persona fisica	8.301	8.401.189	118	72.820	1.271	2.196.479	231	752.147	90	264.777	10.011	11.687.412
Fino a 25	306	5.402	6	99	21	403	4	43	—	—	337	5.947
25- 50	491	19.490	6	243	68	2.711	4	169	1	47	570	22.660
50- 100	804	62.860	15	1.082	97	7.185	10	791	2	150	928	72.068
100- 250	1.356	235.015	17	2.962	251	43.615	26	4.577	8	1.064	1.658	287.233
250- 1.000	1.591	878.259	22	11.341	337	185.254	48	30.131	24	15.071	2.022	1.120.026
1.000- 5.000	1.092	2.549.737	11	28.735	208	464.077	31	75.887	20	51.479	1.362	3.169.915
5.000-10.000	206	1.472.020	4	28.388	35	256.492	16	116.317	6	46.555	267	1.919.772
Oltre 10.000	112	3.178.406	—	—	30	1.236.742	18	524.232	6	150.411	166	5.089.791
Indeterminabile	2.343	—	37	—	224	—	74	—	23	—	2.701	—
Persona giuridica o associaz.	93	171.318	8	10.326	7	30.721	9	109.351	4	2.349	121	324.065
Fino a 25	3	48	—	—	—	—	—	—	—	—	3	48
25- 50	6	252	—	—	—	—	—	—	—	—	6	252
50- 100	10	728	1	99	—	—	1	60	—	—	12	887
100- 250	16	2.870	2	334	—	—	—	—	—	—	18	3.204
250- 1.000	10	5.122	1	377	2	771	1	860	—	—	14	7.130
1.000- 5.000	21	62.243	3	9.516	1	4.150	1	1.100	1	2.349	27	79.358
5.000-10.000	—	—	—	—	1	5.800	1	6.455	—	—	2	12.255
Oltre 10.000	4	100.055	—	—	1	20.000	3	100.876	—	—	8	220.931
Indeterminabile	23	—	1	—	2	—	2	—	3	—	31	—
Impresa	201	2.089.648	14	82.254	668	1.226.924	28	407.113	28	105.848	1.639	3.911.787
Fino a 25	21	396	—	—	9	158	—	—	—	—	30	554
25- 50	39	1.526	—	—	27	1.007	—	—	—	—	66	2.533
50- 100	74	5.787	—	—	51	3.940	—	—	—	—	125	9.727
100- 250	135	23.561	1	199	126	22.582	4	711	2	234	268	47.287
250- 1.000	208	113.554	7	2.885	194	98.561	9	5.631	6	2.685	424	223.316
1.000- 5.000	151	372.013	2	3.170	118	259.401	4	6.876	8	18.954	283	660.414
5.000-10.000	37	257.934	—	—	28	188.306	2	15.249	3	26.809	70	488.298
Oltre 10.000	37	1.314.877	2	76.000	23	652.969	4	378.646	4	57.166	70	2.479.658
Indeterminabile	199	—	2	—	92	—	5	—	5	—	303	—
Amministraz. o ente pubblico	201	642.491	6	11.030	36	158.457	17	150.135	10	68.410	270	1.030.523
Fino a 25	4	80	—	—	—	—	—	—	—	—	4	80
25- 50	2	57	1	30	2	86	—	—	—	—	5	173
50- 100	8	577	—	—	—	—	—	—	—	—	8	577
100- 250	23	4.157	—	—	4	608	—	—	—	—	27	4.765
250- 1.000	43	26.212	—	—	6	3.360	1	475	1	500	51	30.547
1.000- 5.000	40	89.178	1	5.000	10	19.363	5	14.530	2	3.257	58	131.323
5.000-10.000	14	98.649	1	6.000	2	17.740	2	13.262	—	—	19	135.651
Oltre 10.000	13	423.581	—	—	7	117.300	2	121.868	3	64.658	25	727.407
Indeterminabile	54	—	3	—	5	—	7	—	4	—	73	—
Combinaz. di casi precedenti	11	96.250	—	—	4	10.342	—	—	4	12.539	19	119.131
Fino a 25	—	—	—	—	—	—	—	—	—	—	—	—
25- 50	—	—	—	—	—	—	—	—	—	—	—	—
50- 100	—	—	—	—	—	—	—	—	—	—	—	—
100- 250	1	180	—	—	—	—	—	—	—	—	1	180
250- 1.000	—	—	—	—	1	333	—	—	—	—	1	333
1.000- 5.000	5	17.037	—	—	1	1.485	—	—	1	4.800	7	23.322
5.000-10.000	2	12.886	—	—	1	8.524	—	—	1	7.739	4	29.149
Oltre 10.000	3	66.147	—	—	—	—	—	—	—	—	3	66.147
Indeterminabile	—	—	—	—	1	—	—	—	2	—	3	—
Totale	9.507	11.400.896	146	176.430	1.986	3.622.923	285	1.418.746	136	453.923	12.060	17.072.918
Fino a 25	334	5.926	6	99	30	561	4	43	—	—	374	6.629
25- 50	538	21.325	7	273	97	3.804	4	169	1	47	647	25.618
50- 100	896	69.952	16	1.181	148	11.125	11	851	2	150	1.073	83.259
100- 250	1.531	265.783	20	3.495	381	66.805	30	5.288	10	1.298	1.972	342.669
250- 1.000	1.852	1.023.147	30	14.573	540	288.279	59	37.097	31	18.256	2.512	1.381.352
1.000- 5.000	1.309	3.090.208	17	46.421	338	748.476	41	98.393	32	80.834	1.737	4.064.332
5.000-10.000	259	1.841.489	5	34.388	67	476.862	21	151.283	10	81.103	362	2.585.125
Oltre 10.000	169	5.083.066	2	76.000	61	2.027.011	27	1.125.622	13	272.235	272	8.583.934
Indeterminabile	2.619	—	43	—	324	—	88	—	37	—	3.111	—

Segue Tav. 53 — Procedimenti di cognizione esauriti con sentenza definitiva secondo la qualità delle parti, l'istituto giuridico ed il valore della domanda dell'attore

Importo in migliaia di lire

B — Grado di appello

ATTORE O APPELLANTE — VALORE DELLA DOMANDA (*migliaia di lire*)	Convenuto o appellato: Persona fisica		Persona giuridica o associazione		Impresa		Amministrazione o ente pubblico		Combinazioni di casi precedenti		Totale	
	N	importo	N	importo	N	importo	N	importo	N	importo	N	Importo
LAVORO (173 a 219)												
Persona fisica	1.940	1.561.366	143	29.325	769	1.105.632	1.088	391.474	18	17.242	3.958	3.105.039
Fino a 25	58	923	2	32	23	403	8	127	—	—	91	1.485
25- 50	105	4.148	2	98	26	958	16	626	—	—	149	5.830
50- 100	186	14.508	3	226	46	3.808	19	1.467	1	68	255	20.077
100- 250	487	86.850	6	1.231	105	19.307	27	4.887	1	233	626	112.508
250- 1.000	666	359.252	13	8.520	223	137.758	63	34.823	3	1.335	968	541.688
1.000- 5.000	256	538.032	7	13.218	123	283.956	40	75.667	3	8.182	429	919.055
5.000-10.000	16	109.858	1	6.000	27	193.368	4	22.720	1	7.424	49	339.370
Oltre 10.000	11	447.795	—	—	16	466.074	3	251.157	—	—	30	1.165.026
Indeterminabile	155	—	109	—	180	—	908	—	9	—	1.361	—
Persona giuridica o associaz.	186	31.018	5	2.537	4	1.097	2	2.376	—	—	197	37.028
Fino a 25	2	24	—	—	—	—	—	—	—	—	2	24
25- 50	3	137	—	—	—	—	—	—	—	—	3	137
50- 100	3	215	1	100	—	—	—	—	—	—	4	315
100- 250	17	3.232	—	—	2	491	—	—	—	—	19	3.723
250- 1.000	14	8.226	1	353	1	606	1	384	—	—	17	9.569
1.000- 5.000	6	8.184	2	2.084	—	—	1	1.992	—	—	9	12.260
5.000-10.000	—	—	—	—	—	—	—	—	—	—	—	—
Oltre 10.000	1	11.000	—	—	—	—	—	—	—	—	1	11.000
Indeterminabile	140	—	1	—	1	—	—	—	—	—	142	—
Impresa	1.186	1.131.296	9	85.006	77	353.021	26	28.071	5	48	1.303	1.597.442
Fino a 25	17	291	—	—	—	—	—	—	—	—	17	291
25- 50	26	1.056	—	—	3	138	—	—	1	48	30	1.242
50- 100	98	7.739	—	—	2	150	3	261	—	—	103	8.150
100- 250	237	41.843	2	393	4	819	4	670	—	—	247	43.725
250- 1.000	419	264.252	4	1.923	13	7.816	8	4.162	—	—	444	278.153
1.000- 5.000	205	425.339	1	1.228	4	8.267	8	14.978	—	—	218	449.812
5.000-10.000	21	142.993	—	—	1	7.934	1	8.000	—	—	23	158.837
Oltre 10.000	13	247.873	2	81.462	3	327.897	—	—	—	—	18	657.232
Indeterminabile	150	—	—	—	47	—	2	—	4	—	203	—
Amministraz. o ente pubblico	833	498.158	2	8.115	9	5.217	7	578.230	—	—	851	1.089.720
Fino a 25	10	167	—	—	—	—	1	17	—	—	11	184
25- 50	12	437	—	—	—	—	—	—	—	—	12	437
50- 100	12	869	—	—	1	59	—	—	—	—	13	928
100- 250	34	5.793	—	—	—	—	1	191	—	—	35	5.984
250- 1.000	48	24.412	—	—	5	2.772	1	474	—	—	54	27.658
1.000- 5.000	26	48.486	—	—	1	2.386	1	1.538	—	—	28	52.410
5.000-10.000	3	21.892	1	8.115	—	—	—	—	—	—	4	30.007
Oltre 10.000	4	396.102	—	—	—	—	1	576.010	—	—	5	972.112
Indeterminabile	684	—	1	—	2	—	2	—	—	—	689	—
Combinaz. di casi precedenti	6	6.500	—	—	—	—	—	—	—	—	6	6.500
Fino a 25	—	—	—	—	—	—	—	—	—	—	—	—
25- 50	—	—	—	—	—	—	—	—	—	—	—	—
50- 100	—	—	—	—	—	—	—	—	—	—	—	—
100- 250	—	—	—	—	—	—	—	—	—	—	—	—
250- 1.000	—	—	—	—	—	—	—	—	—	—	—	—
1.000- 5.000	—	—	—	—	—	—	—	—	—	—	—	—
5.000-10.000	1	6.500	—	—	—	—	—	—	—	—	1	6.500
Oltre 10.000	—	—	—	—	—	—	—	—	—	—	—	—
Indeterminabile	5	—	—	—	—	—	—	—	—	—	5	—
Totale	4.151	3.228.338	159	124.983	859	1.464.967	1.123	1.000.151	23	17.290	6.315	5.835.729
Fino a 25	87	1.405	2	32	23	403	9	144	—	—	121	1.984
25- 50	146	5.778	2	98	29	1.096	16	626	1	48	194	7.646
50- 100	209	23.331	4	326	49	4.017	22	1.728	1	68	375	29.470
100- 250	775	137.718	8	1.624	111	20.617	32	5.748	1	233	927	165.940
250- 1.000	1.147	656.142	18	10.796	242	148.952	73	39.843	3	1.335	1.483	857.068
1.000- 5.000	493	1.020.641	10	16.530	128	294.609	50	94.175	3	8.182	684	1.433.537
5.000-10.000	41	281.153	2	14.115	28	201.302	5	30.720	1	7.424	77	534.714
Oltre 10.000	29	1.102.770	2	81.462	19	793.971	4	827.167	—	—	54	2.805.370
Indeterminabile	1.134	—	111	—	230	—	912	—	13	—	2.400	—

Segue Tav. 53 — Procedimenti di cognizione esauriti con sentenza definitiva secondo la qualità delle parti, l'istituto giuridico ed il valore della domanda dell'attore

Importo in migliaia di lire

B — Grado di appello

ATTORE O APPELLANTE — VALORE DELLA DOMANDA (*migliaia di lire*)	Convenuto o appellato: Persona fisica		Persona giuridica o associazione		Impresa		Amministrazione o ente pubblico		Combinazioni di casi precedenti		Totale	
	N	importo	N	importo	N	importo	N	importo	N	importo	N	importo
ALTRE MATERIE (220 a 243)												
Persona fisica	**786**	**1.037.092**	**44**	**103.470**	**257**	**482.848**	**266**	**1.067.952**	**25**	**630.329**	**1.378**	**3.321.691**
Fino a 25	37	633	1	18	3	54	5	68	—	—	46	773
25- 50	34	1.328	3	119	6	229	4	176	—	—	47	1.852
50- 100	56	4.327	—	—	12	940	3	222	—	—	71	5.489
100- 250	93	16.019	3	588	21	3.866	36	6.422	—	—	153	26.895
250- 1.000	116	60.240	11	5.547	41	24.036	52	32.270	5	3.152	225	125.245
1.000- 5.000	85	202.788	7	21.607	44	102.238	53	131.631	4	15.070	193	473.334
5.000-10.000	15	103.723	4	31.591	17	135.878	13	89.847	2	12.107	51	373.146
Oltre 10.000	11	648.034	3	44.000	12	215.607	16	807.316	1	600.000	43	2.314.957
Indeterminabile	339	—	12	—	101	—	84	—	13	—	549	—
Persona giuridica o associaz.	**25**	**128.378**	**5**	**110.613**	**6**	**1.229**	**16**	**48.563**	**2**	—	**54**	**288.783**
Fino a 25	5	85	—	—	—	—	—	—	—	—	5	85
25- 50	1	42	—	—	1	33	—	—	—	—	2	75
50- 100	—	—	—	—	—	—	—	—	—	—	—	—
100- 250	2	253	—	—	—	—	1	179	—	—	3	432
250- 1.000	2	932	—	—	2	1.196	1	500	—	—	5	2.628
1.000- 5.000	2	8.500	1	3.782	—	—	8	22.069	—	—	11	34.351
5.000-10.000	2	14.516	1	10.000	—	—	1	8.622	—	—	4	33.138
Oltre 10.000	4	104.050	2	96.831	—	—	1	17.193	—	—	7	218.074
Indeterminabile	7	—	1	—	3	—	4	—	2	—	17	—
Impresa	**143**	**224.213**	**22**	**55.231**	**123**	**853.711**	**105**	**772.668**	**8**	**15.149**	**401**	**1.920.972**
Fino a 25	5	88	—	—	1	24	1	15	—	—	7	127
25- 50	6	250	1	27	2	78	—	—	—	—	9	355
50- 100	7	626	—	—	1	60	7	497	—	—	15	1.183
100- 250	24	4.451	—	—	7	1.317	12	2.317	—	—	43	8.085
250- 1.000	22	13.371	6	3.086	28	18.230	23	12.635	1	1.000	80	48.322
1.000- 5.000	27	68.877	2	5.576	29	71.411	23	54.586	3	4.149	84	204.599
5.000-10.000	3	21.041	1	7.000	10	69.969	9	63.534	1	10.000	24	171.544
Oltre 10.000	3	115.509	3	39.542	16	692.622	14	639.084	—	—	36	1.486.757
Indeterminabile	46	—	9	—	29	—	16	—	3	—	103	—
Amministraz. o ente pubblico	**226**	**948.246**	**10**	**36.016**	**107**	**853.503**	**25**	**173.126**	**5**	**12.266**	**373**	**2.023.157**
Fino a 25	2	33	—	—	—	—	—	—	1	9	3	42
25- 50	6	219	—	—	—	—	—	—	—	—	6	219
50- 100	7	614	1	90	1	57	1	96	—	—	10	857
100- 250	27	4.705	—	—	9	1.729	1	250	1	250	38	6.934
250- 1.000	48	28.556	1	914	18	9.609	3	1.910	—	—	70	40.989
1.000- 5.000	42	104.079	4	7.292	34	87.624	4	10.128	2	3.507	86	212.630
5.000-10.000	16	122.320	3	27.720	12	92.872	4	29.519	1	8.500	36	280.931
Oltre 10.000	26	687.720	—	—	12	661.612	3	131.223	—	—	41	1.480.555
Indeterminabile	52	—	1	—	21	—	9	—	—	—	83	—
Combinaz. di casi precedenti	**1**	**1.031**	—	—	**1**	**4.689**	—	—	—	—	**2**	**5.720**
Fino a 25	—	—	—	—	—	—	—	—	—	—	—	—
25- 50	—	—	—	—	—	—	—	—	—	—	—	—
50- 100	—	—	—	—	—	—	—	—	—	—	—	—
100- 250	—	—	—	—	—	—	—	—	—	—	—	—
250- 1.000	—	—	—	—	—	—	—	—	—	—	—	—
1.000- 5.000	1	1.031	—	—	1	4.689	—	—	—	—	2	5.720
5.000-10.000	—	—	—	—	—	—	—	—	—	—	—	—
Oltre 10.000	—	—	—	—	—	—	—	—	—	—	—	—
Indeterminabile	—	—	—	—	—	—	—	—	—	—	—	—
Totale	**1.181**	**2.338.960**	**81**	**305 330**	**494**	**2.195.980**	**412**	**2.062.309**	**40**	**657.744**	**2.208**	**7.560.323**
Fino a 25	49	839	1	18	4	78	6	83	1	9	61	1.027
25- 50	47	1.839	4	146	9	340	4	176	—	—	64	2.501
50- 100	70	5.567	1	90	14	1.057	11	815	—	—	96	7.529
100- 250	146	25.428	3	588	37	6.912	50	9.168	1	250	237	42.346
250- 1.000	188	103.099	18	9.547	89	53.071	79	47.315	6	4.152	380	217.184
1.000- 5.000	157	385.275	14	38.257	108	265.962	88	218.414	9	22.726	376	930.634
5.000-10.000	36	261.600	9	76.311	39	298.719	27	191.522	4	30.607	115	858.759
Oltre 10.000	44	1.555.313	8	180.373	40	1.569.841	34	1.594.816	1	600.000	127	5.500.343
Indeterminabile	444	—	23	—	154	—	113	—	18	—	752	—

Segue Tav. 53 — Procedimenti di cognizione esauriti con sentenza definitiva secondo la qualità delle parti, l'istituto giuridico ed il valore della domanda dell'attore

Importo in migliaia di lire

B — Grado di appello

ATTORE O APPELLANTE — VALORE DELLA DOMANDA (*migliaia di lire*)	Convenuto o appellato: Persona fisica		Persona giuridica o associazione		Impresa		Amministrazione o ente pubblico		Combinazioni di casi precedenti		Totale	
	N	importo	N	importo	N	importo	N	importo	N	importo	N	importo
TOTALE (1 a 243)												
Persona fisica	**14.242**	**11.968.608**	**367**	**876.754**	**2.403**	**3.811.935**	**1.649**	**2.313.914**	**157**	**937.425**	**18.818**	**19.908.636**
Fino a 25	439	7.556	9	149	47	860	17	238	1	20	513	8.823
25- 50	696	27.822	13	543	101	3.938	25	1.009	1	47	836	33.359
50- 100	1.100	86.036	19	1.405	160	12.312	32	2.480	3	218	1.314	102.451
100- 250	2.070	363.416	27	4.909	382	67.748	93	16.811	10	1.487	2.582	454.371
250- 1.000	2.517	1.377.789	47	25.678	605	348.611	166	99.446	34	20.485	3.369	1.872.009
1.000- 5.000	1.542	3.550.521	31	78.045	379	859.105	129	303.367	28	76.671	2.109	4.867.709
5.000-10.000	254	1.815.252	10	75.979	79	585.738	33	228.884	9	66.086	385	2.771.939
Oltre 10.000	147	4.740.216	4	690.046	59	1.933.623	40	1.661.679	8	772.411	258	9.797.975
Indeterminabile	5.477	—	207	—	591	—	1.114	—	63	—	7.452	—
Persona giuridica o associaz.	**346**	**341.699**	**19**	**123.476**	**17**	**33.047**	**30**	**160.290**	**7**	**5.623**	**419**	**664.135**
Fino a 25	10	157	—	—	—	—	—	—	—	—	10	157
25- 50	11	462	—	—	1	33	—	—	—	—	12	495
50- 100	14	1.008	2	199	—	—	1	60	—	—	17	1.267
100- 250	41	7.573	2	334	2	491	1	179	—	—	46	8.577
250- 1.000	31	16.882	2	730	5	2.573	3	1.744	—	—	41	21.929
1.000- 5.000	30	79.996	6	15.382	1	4.150	10	25.161	2	5.623	49	130.312
5.000-10.000	3	20.516	1	10.000	1	5.800	2	15.077	—	—	7	51.393
Oltre 10.000	9	215.105	2	96.831	1	20.000	4	118.069	—	—	16	450.005
Indeterminabile	197	—	4	—	6	—	9	—	5	—	221	—
Impresa	**2.317**	**3.526.420**	**51**	**233.799**	**895**	**2.458.500**	**163**	**1.210.074**	**46**	**150.248**	**3.472**	**7.579.041**
Fino a 25	43	775	—	—	10	182	1	15	—	—	54	972
25- 50	72	2.861	1	27	32	1.223	—	—	1	48	106	4.159
50- 100	180	14.232	—	—	55	4.225	10	758	—	—	245	19.215
100- 250	401	70.600	3	592	137	24.718	20	3.698	2	234	563	99.842
250- 1.000	651	392.777	17	7.894	237	125.437	40	22.428	7	3.685	952	552.221
1.000- 5.000	390	882.794	5	9.974	153	342.018	37	78.662	12	25.306	597	1.338.754
5.000-10.000	63	439.522	1	7.000	39	266.209	12	86.783	4	36.809	119	836.323
Oltre 10.000	55	1.722.859	8	208.312	43	1.694.488	18	1.017.730	5	84.166	129	4.727.555
Indeterminabile	462	—	16	—	189	—	25	—	15	—	707	—
Amministraz. o ente pubblico	**1.309**	**2.228.168**	**18**	**55.161**	**154**	**1.017.177**	**51**	**901.491**	**15**	**80.676**	**1.547**	**4.282.673**
Fino a 25	16	280	—	—	—	—	1	17	1	9	18	306
25- 50	21	759	1	30	2	86	—	—	—	—	24	875
50- 100	28	2.145	1	90	2	116	1	96	—	—	32	2.447
100- 250	88	15.189	—	—	13	2.337	2	441	1	250	104	18.217
250- 1.000	141	80.957	1	914	29	15.741	5	2.859	1	500	177	100.971
1.000- 5.000	110	244.162	5	12.292	45	109.373	10	26.196	4	6.759	174	398.782
5.000-10.000	36	261.847	5	41.835	14	110.612	6	42.781	1	8.500	62	465.575
Oltre 10.000	46	1.622.829	—	—	19	778.912	6	829.101	3	64.658	74	3.295.500
Indeterminabile	823	—	5	—	30	—	20	—	4	—	882	—
Combinaz. di casi precedenti	**19**	**107.055**	—	—	**5**	**15.031**	—	—	**4**	**12.539**	**28**	**134.625**
Fino a 25	—	—	—	—	—	—	—	—	—	—	—	—
25- 50	—	—	—	—	—	—	—	—	—	—	—	—
50- 100	—	—	—	—	—	—	—	—	—	—	—	—
100- 250	1	180	—	—	—	—	—	—	—	—	1	180
250- 1.000	—	—	—	—	1	333	—	—	—	—	1	333
1.000- 5.000	7	21.342	—	—	2	6.174	—	—	1	4.800	10	32.316
5.000-10.000	3	19.386	—	—	1	8.524	—	—	1	7.739	5	35.649
Oltre 10.000	3	66.147	—	—	—	—	—	—	—	—	3	66.147
Indeterminabile	5	—	—	—	1	—	—	—	2	—	8	—
Totale	**18.233**	**18.171.950**	**455**	**1.289.190**	**3.474**	**7.335.690**	**1.893**	**4.585.769**	**229**	**1.186.511**	**24.284**	**32.569.110**
Fino a 25	508	8.768	9	149	57	1.042	19	270	2	29	595	10.258
25- 50	800	31.904	15	600	136	5.280	25	1.009	2	95	978	38.888
50- 100	1.322	103.421	22	1.694	217	16.653	44	3.394	3	218	1.608	125.380
100- 250	2.601	456.958	32	5.835	534	95.294	116	21.129	13	1.971	3.296	581.187
250- 1.000	3.340	1.868.405	67	35.216	877	492.695	214	126.477	42	24.670	4.540	2.547.463
1.000- 5.000	2.079	4.778.815	47	115.693	580	1.320.820	186	433.386	47	119.159	2.939	6.767.873
5.000-10.000	359	2.556.523	17	134.814	134	976.883	53	373.525	15	119.134	578	4.160.879
Oltre 10.000	260	8.367.156	14	995.189	122	4.427.023	68	3.626.579	16	921.235	480	18.337.182
Indeterminabile	6.964	—	232	—	817	—	1.168	—	89	—	9.270	—

Tav. 54 — Procedimenti di cognizione esauriti senza sentenza, secondo l'istituto giuridico e i motivi di esaurimento

N. d'ordine (a)	ISTITUTI GIURIDICI	CANCELLAZIONE DAL RUOLO	ESTINZIONE: Mancata comparizione dell'attore	ESTINZIONE: Conciliazione	ESTINZIONE: Rinuncia agli atti del giudizio	ESTINZIONE: Inattività delle parti	ESTINZIONE: Rimessione ad altra autorità	TOTALE
	PRIMO GRADO							
1 a 33	**Persone e famiglia**	**2.727**	**42**	**286**	**316**	**262**	**15**	**3.648**
8 a 13	MATRIMONIO	1.780	29	177	241	201	12	2.440
15 a 22	FILIAZIONE LEGITTIMA E ILLEGITTIMA	84	—	—	2	3	—	89
29 a 32	PRESTAZIONE DI ALIMENTI	504	8	106	33	35	1	687
1 a 7, 14, 23 a 28, 33	ALTRI ISTITUTI	359	5	3	40	23	2	432
34 a 48	**Successioni**	**1.906**	**25**	**153**	**87**	**160**	**24**	**2.355**
34 a 41	SUCCESSIONE LEGITTIMA E TESTAMENTARIA	238	3	11	6	23	4	285
42 a 45	DIVISIONE DI EREDITÀ	1.583	21	140	71	129	19	1.963
46 a 48	ALTRI ISTITUTI	85	1	2	10	8	1	107
49 a 89	**Proprietà**	**16.621**	**201**	**1.225**	**1.033**	**1.852**	**1.304**	**22.236**
49 a 55	PROPRIETÀ DI BENI IMMOBILI	5.530	46	481	278	517	335	7.187
57, 58	PROPRIETÀ DI BENI MOBILI, FRUTTI PENDENTI E ALTRI DIRITTI	4.126	81	58	280	642	677	5.864
60 a 64	ENFITEUSI	127	—	9	4	1	10	151
65 a 69	USUFRUTTO, USO E ABITAZIONE	77	—	6	3	4	1	91
70 a 75	SERVITÙ	2.065	12	287	123	187	84	2.758
76 a 84	COMUNIONE E CONDOMINIO	792	11	35	33	57	9	937
85 a 89	POSSESSO	3.887	51	349	311	443	188	5.229
56, 59	ALTRI ISTITUTI	17	—	—	1	1	—	19
90 a 172	**Obbligazioni**	**105.181**	**1.301**	**1.946**	**3.520**	**8.458**	**2.877**	**123.283**
90 a 97	VENDITA DI IMMOBILI	2.000	31	44	146	127	27	2.375
98 a 103	VENDITA DI AUTOVEICOLI	109	1	1	8	8	3	130
104 a 109	VENDITA DI MOBILI, FRUTTI PENDENTI E ALTRI DIRITTI	22.957	225	157	1.027	1.743	469	26.578
114 a 121	LOCAZIONE DI IMMOBILI URBANI	15.638	352	1.127	570	1.305	1.224	20.216
122 a 128	AFFITTO DI FONDI RUSTICI	2.059	32	199	95	1.556	388	4.329
129 a 133	APPALTO	1.642	31	22	75	116	33	1.919
134 a 137	TRASPORTO (contratto)	633	12	8	14	38	9	714
138, 139	MANDATO	100	1	3	2	8	1	115
140, 141	COMMISSIONE	219	5	4	95	87	2	412
143, 144	MEDIAZIONE	455	6	1	21	22	1	506
147, 148	COMODATO	90	—	3	5	9	3	112
149 a 151	MUTUO	1.609	15	9	65	102	12	1.812
155 a 157	ASSICURAZIONE E RIASSICURAZIONE	885	13	2	11	60	9	980
164 a 166	TITOLI DI CREDITO	6.012	79	128	229	579	125	7.152
167 a 169	GESTIONE DI AFFARI, PAGAMENTO DELL'INDEBITO E ARRICCHIMENTO SENZA CAUSA	174	6	3	6	49	1	239
170 a 172	RISARCIMENTO PER FATTO ILLECITO	47.540	465	168	1.007	2.356	493	52.029
110 a 113, 142, 145, 146, 152 a 154, 158 a 163	ALTRI ISTITUTI	3.059	27	65	144	293	77	3.665
173 a 219	**Lavoro**	**28.822**	**375**	**3.047**	**1.038**	**2.701**	**167**	**36.150**
173 a 180	LAVORO SUBORDINATO E AUTONOMO	22.569	323	2.927	825	1.996	112	28.752
181 a 184	PREVIDENZA E ASSISTENZA OBBLIGATORIE	4.848	45	18	152	428	6	5.497
186 a 202	CONTROVERSIE AGRARIE (mezzadria, colonia parziaria, soccida)	829	4	91	22	225	42	1.213
207 a 210, 185, 203 a 206, 211 a 219	SOCIETÀ, COOPERATIVE E MUTUE ASSICURATRICI	295	2	5	28	37	3	370
	ALTRI ISTITUTI	281	1	6	11	15	4	318
220 a 243	**Altre materie**	**21.984**	**145**	**1.142**	**2.160**	**829**	**865**	**27.125**
220 a 222	GIURISDIZIONE E COMPETENZA	15	—	—	—	1	8	24
223 a 226	PROCEDURA	4.582	47	86	227	393	782	6.117
227 a 229	DELIBAZIONE DI SENTENZE STRANIERE	12	—	—	1	—	—	13
230 a 233	ISTITUTI CONCORSUALI (fallimento, concordato preventivo, ecc.)	15.566	48	1.041	1.850	376	57	18.938
234, 235	ELEZIONI POLITICHE E AMMINISTRATIVE	8	—	—	—	3	—	11
238 a 241	IMPOSTE E TASSE	1.095	41	11	70	36	16	1.269
236, 237, 242, 243	ALTRI ISTITUTI	706	9	4	12	20	2	753
	TOTALE GENERALE	**177.241**	**2.089**	**7.799**	**8.154**	**14.262**	**5.252**	**214.797**

(a) Ctr. Tav. 51 per i singoli numeri d'ordine.

Segue Tav. 54 — Procedimenti di cognizione esauriti senza sentenza, secondo l'istituto giuridico e i motivi di esaurimento

N. d'ordine	ISTITUTI GIURIDICI	INAMMISSIBILITÀ O IMPROCEDIBILITÀ DELL'APPELLO	CANCELLAZIONE DAL RUOLO	ESTINZIONE: Mancata comparizione dell'appellante	ESTINZIONE: Conciliazione	ESTINZIONE: Rinuncia agli atti del giudizio	ESTINZIONE: Inattività delle parti	ESTINZIONE: Rimessione ad altra autorità	TOTALE
	GRADO DI APPELLO								
1 a 33	**Persone e famiglia**	**5**	**58**	**—**	**6**	**12**	**5**	**—**	**86**
8 a 13	MATRIMONIO	3	31	—	1	8	3	—	46
15 a 22	FILIAZIONE LEGITTIMA E ILLEGITTIMA	—	2	—	—	1	—	—	3
29 a 32	PRESTAZIONE DI ALIMENTI	2	19	—	5	1	2	—	29
1 a 7, 14, 23 a 28, 33	ALTRI ISTITUTI	—	6	—	—	2	—	—	8
34 a 48	**Successioni**	**1**	**71**	**2**	**3**	**7**	**1**	**—**	**85**
34 a 41	SUCCESSIONE LEGITTIMA E TESTAMENTARIA	1	17	—	—	—	1	—	19
42 a 45	DIVISIONE DI EREDITÀ	—	48	2	3	6	—	—	59
46 a 48	ALTRI ISTITUTI	—	6	—	—	1	—	—	7
49 a 89	**Proprietà**	**29**	**560**	**4**	**44**	**30**	**54**	**5**	**726**
49 a 55	PROPRIETÀ DI BENI IMMOBILI	12	238	3	14	20	26	2	315
57, 58	PROPRIETÀ DI BENI MOBILI, FRUTTI PENDENTI E ALTRI DIRITTI	4	98	—	—	2	11	—	115
60 a 64	ENFITEUSI	—	4	—	1	—	—	1	6
65 a 69	USUFRUTTO, USO E ABITAZIONE	—	3	—	—	—	1	—	4
70 a 75	SERVITÙ	5	100	1	22	4	6	2	140
76 a 84	COMUNIONE E CONDOMINIO	3	30	—	1	1	2	—	37
85 a 89	POSSESSO	5	86	—	5	3	8	—	107
56, 59	ALTRI ISTITUTI	—	1	—	1	—	—	—	2
90 a 172	**Obbligazioni**	**284**	**2.651**	**23**	**66**	**92**	**250**	**18**	**3.384**
90 a 97	VENDITA DI IMMOBILI	10	83	1	6	10	12	2	124
98 a 103	VENDITA DI AUTOVEICOLI	—	1	—	—	—	2	1	4
104 a 109	VENDITA DI MOBILI, FRUTTI PENDENTI E ALTRI DIRITTI	62	521	2	6	21	52	5	669
114 a 121	LOCAZIONE DI IMMOBILI URBANI	51	768	7	43	26	38	1	934
122 a 128	AFFITTO DI FONDI RUSTICI	4	87	—	1	1	27	—	100
129 a 133	APPALTO	5	42	—	—	2	11	2	62
134 a 137	TRASPORTO (contratto)	4	15	—	—	—	2	—	21
138, 139	MANDATO	—	3	—	—	—	—	1	4
140, 141	COMMISSIONE	1	7	—	—	—	1	—	9
143, 144	MEDIAZIONE	1	17	—	—	—	1	—	19
147, 148	COMODATO	2	3	—	—	—	—	1	6
149 a 151	MUTUO	8	36	1	1	1	8	—	55
155 a 157	ASSICURAZIONE E RIASSICURAZIONE	3	21	—	—	1	1	—	26
164 a 166	TITOLI DI CREDITO	37	174	5	—	6	19	—	241
167 a 169	GESTIONE DI AFFARI, PAGAMENTO DELL'INDEBITO E ARRICCHIMENTO SENZA CAUSA	—	8	—	—	1	1	—	10
170 a 172	RISARCIMENTO PER FATTO ILLECITO	88	786	7	9	16	59	5	970
110 a 113, 142, 145, 146, 152 a 154, 158 a 163	ALTRI ISTITUTI	8	99	—	—	7	16	—	130
173 a 219	**Lavoro**	**127**	**1.177**	**3**	**57**	**42**	**108**	**11**	**1.525**
173 a 180	LAVORO SUBORDINATO E AUTONOMO	100	861	3	44	27	75	11	1.121
181 a 184	PREVIDENZA E ASSISTENZA OBBLIGATORIE	20	255	—	10	14	21	—	320
186 a 202	CONTROVERSIE AGRARIE (mezzadria, colonia parziaria, soccida)	4	24	—	2	—	6	—	36
207 a 210, 185, 203 a 206, 211 a 219	SOCIETÀ, COOPERATIVE E MUTUE ASSICURATRICI	1	13	—	—	1	2	—	17
	ALTRI ISTITUTI	2	24	—	1	—	4	—	31
220 a 243	**Altre materie**	**31**	**315**	**1**	**—**	**31**	**33**	**2**	**413**
220 a 222	GIURISDIZIONE E COMPETENZA	1	—	—	—	—	—	1	2
223 a 226	PROCEDURA	13	120	—	—	2	14	—	149
227 a 229	DELIBAZIONE DI SENTENZE STRANIERE	—	—	—	—	—	—	—	—
230 a 233	ISTITUTI CONCORSUALI (fallimento, concordato preventivo, ecc.)	8	101	1	—	6	12	1	129
234, 235	ELEZIONI POLITICHE E AMMINISTRATIVE	—	—	—	—	—	—	—	—
238 a 241	IMPOSTE E TASSE	5	57	—	—	20	3	—	85
236, 237, 242, 243	ALTRI ISTITUTI	4	37	—	—	3	4	—	48
	TOTALE GENERALE	**477**	**4.832**	**33**	**176**	**214**	**451**	**36**	**6.219**

Tav. 55 — Procedimenti di cognizione esauriti con sentenza definitiva, secondo l'istituto giuridico, il valore della domanda e la durata del procedimento

Importo in mi gliaia di lire

N. d'ordine (a)	ISTITUTI GIURIDICI	CLASSI DI VALORE DELLA DOMANDA E DURATA DEL PROCEDIMENTO — Fino a 25.000 lire: fino a 6 mesi	6 mesi-1 anno	1-2 anni	2-3 anni	oltre 3 anni	Totale N.	Totale importo	25.000 - 50.000: fino a 6 mesi	6 mesi-1 anno	1-2 anni	2-3 anni	oltre 3 anni	Totale N.	Totale importo	50.000 - 100.000: fino a 6 mesi	6 mesi-1 anno	1-2 anni	2-3 anni	oltre 3 anni	Totale N.	Totale importo	100.000 - 250.000: fino a 6 mesi	6 mesi-1 anno	1-2 anni	2-3 anni	oltre 3 anni	Totale N.	Totale importo	N. d'ordine (a)
																													PRIMO GRADO
1 a 33	**Persone e famiglia**	3	7	7	4	2	23	416	5	13	6	2	6	32	1.214	7	5	18	6	5	41	3.228	15	23	24	8	13	83	15.170	1 a 33
8 a 13	Matrimonio	—	1	1	2	—	4	78	—	2	2	—	1	5	208	1	—	1	3	1	6	494	1	5	2	1	2	11	1.749	8 a 13
15 a 22	Filiazione legittima e illegittima	—	—	—	—	—	—	—	—	—	—	—	—	—	—	—	—	—	—	—	—	—	—	—	1	—	1	2	329	15 a 22
29 a 32	Prestazione di alimenti	3	6	6	2	2	19	338	5	10	4	2	5	26	956	5	5	17	3	4	34	2.644	14	17	21	7	7	66	12.493	29 a 32
1 a 7, 14, 23 a 28, 33	Altri istituti	—	—	—	—	—	—	—	—	1	—	—	—	1	50	1	—	—	—	—	1	90	—	1	—	—	3	4	599	1 a 7, 14, 23 a 28, 33
34 a 48	**Successioni**	—	1	2	1	1	5	70	1	4	2	1	4	12	563	2	2	2	1	2	9	679	4	2	5	1	5	17	2.922	34 a 48
34 a 41	Successione legittima e testamentaria	—	—	—	1	—	1	1	—	1	—	—	—	1	36	2	—	1	—	1	4	314	3	2	4	—	2	11	1.869	34 a 41
42 a 45	Divisione di eredità	—	1	—	—	1	2	39	1	3	2	1	4	11	527	—	2	1	1	1	5	365	1	—	1	1	3	6	1.053	42 a 45
46 a 48	Altri istituti	—	—	2	—	—	2	30	—	—	—	—	—	—	—	—	—	—	—	—	—	—	—	—	—	—	—	—	—	46 a 48
49 a 89	**Proprietà**	39	29	32	25	49	174	2.691	389	183	192	131	132	1.027	42.167	165	167	194	99	105	730	56.103	230	267	353	151	146	1.147	204.590	49 a 89
49 a 55	Proprietà di beni immobili	16	13	13	11	24	77	1.281	259	46	66	49	61	481	19.837	25	21	25	19	23	113	8.753	53	42	60	24	39	218	42.615	49 a 55
57, 58	Proprietà di beni mobili, frutti pendenti e altri diritti	13	7	6	5	12	43	695	87	88	75	37	24	311	12.662	93	119	121	48	53	434	33.871	128	173	230	89	54	674	115.998	57, 58
60 a 64	Enfiteusi	4	5	1	1	7	18	201	12	5	2	3	8	30	1.129	7	5	12	3	5	32	2.149	6	11	7	1	6	31	4.986	60 a 64
65 a 69	Usufrutto, uso e abitazione	—	—	1	—	—	1	16	3	1	—	1	1	6	216	3	2	2	3	1	11	824	3	—	1	3	3	10	1.791	65 a 69
70 a 75	Servitù	3	1	6	5	3	18	232	8	14	24	22	14	82	3.588	2	4	4	4	10	24	1.760	3	4	10	13	11	41	7.224	70 a 75
76 a 84	Comunione e condominio	1	1	2	2	2	8	155	10	19	16	9	14	68	2.513	9	9	20	18	10	66	4.894	21	18	21	15	22	97	16.933	76 a 84
85 a 89	Possesso	2	2	3	1	1	9	111	9	10	9	10	10	48	2.176	25	7	10	4	2	48	3.660	16	19	23	5	10	73	14.479	85 a 89
56, 59	Altri istituti	—	—	—	—	—	—	—	1	—	—	—	—	1	46	1	—	—	—	1	2	192	—	—	1	1	1	3	564	56, 59
90 a 172	**Obbligazioni**	350	270	329	133	128	1.210	23.339	5.490	3.232	2.932	1.223	831	13.708	524.306	5.219	3.380	3.572	1.657	1.214	15.042	1.112.170	4.917	3.917	4.677	2.395	1.824	17.730	3.012.582	90 a 172
90 a 97	Vendita di immobili	1	—	4	1	—	6	87	35	11	7	7	7	67	2.703	40	12	14	5	9	80	6.532	49	18	38	18	25	148	27.847	90 a 97
98 a 103	Vendita di autoveicoli	—	—	—	—	1	1	10	1	2	1	1	—	5	181	3	—	4	1	1	9	725	3	—	4	1	1	9	1.828	98 a 103
104 a 109	Vendita di mobili, frutti pendenti e altri diritti	127	87	75	34	40	363	7.741	3.217	1.570	1.042	401	318	6.548	247.650	3.099	1.519	1.258	532	447	6.855	590.086	2.707	1.595	1.388	609	562	6.861	1.110.740	104 a 109
114 a 121	Locazione di immobili urbani	110	75	94	32	24	335	5.688	422	308	294	105	70	1.199	46.685	481	343	348	136	84	1.392	103.603	639	562	527	196	145	2.069	373.716	114 a 121
122 a 128	Affitto di fondi rustici	5	8	7	2	3	25	422	24	24	21	13	16	98	3.722	35	29	19	12	26	121	8.999	43	31	37	19	27	157	26.632	122 a 128
129 a 133	Appalto	3	1	—	1	2	7	126	23	23	14	6	14	80	3.159	22	13	22	20	21	98	7.621	34	20	46	28	44	172	29.994	129 a 133
134 a 137	Trasporto (contratto)	1	1	—	—	2	4	87	53	25	23	8	12	121	4.560	44	28	31	11	11	125	9.345	52	40	41	17	19	169	28.413	134 a 137
138, 139	Mandato	—	—	—	—	—	—	—	1	3	1	1	—	6	245	3	3	4	3	—	13	1.000	2	5	8	9	4	28	4.215	138, 139
140, 141	Commissione	1	—	—	—	—	1	13	44	8	10	2	1	65	2.402	34	15	7	3	5	64	4.600	31	11	14	6	4	66	10.622	140, 141
143, 144	Mediazione	1	—	5	1	1	8	154	16	10	27	14	10	77	2.957	11	22	29	20	13	95	7.173	12	19	45	25	26	127	21.548	143, 144
147, 148	Comodato	—	—	—	—	—	—	—	16	7	—	2	2	27	1.148	11	—	3	—	2	16	1.270	11	5	7	—	2	25	4.440	147, 148
149 a 151	Mutuo	2	2	5	3	2	14	298	78	37	33	11	10	169	6.615	61	47	46	21	23	198	15.231	79	63	64	32	36	274	47.783	149 a 151
155 a 157	Assicurazione e riassicurazione	25	5	5	3	—	38	833	541	90	60	16	3	710	25.103	230	57	44	16	10	357	24.856	91	27	36	12	14	180	26.853	155 a 157
164 a 166	Titoli di credito	18	18	22	4	16	78	1.485	218	134	127	60	46	585	22.400	260	179	176	58	86	759	55.955	243	212	210	92	90	847	140.985	164 a 166
167 a 169	Gestione di affari, pagamento dell'indebito e arricchimento senza causa	—	1	1	—	—	2	28	14	7	9	4	1	35	1.333	13	6	9	4	8	40	2.845	9	8	9	8	10	44	7.205	167 a 169
170 a 172	Risarcimento per fatto illecito	34	62	97	48	27	268	5.335	558	835	1.118	501	259	3.271	128.645	637	930	1.407	731	394	4.099	308.682	701	1.154	2.010	1.216	720	5.801	1.023.718	170 a 172
110 a 113, 142 a 145, 146, 152 a 154, 158 a 163	Altri istituti	22	10	14	4	10	60	1.032	229	138	145	71	62	645	24.798	235	177	151	84	74	721	53.647	211	147	193	107	95	753	126.043	110 a 113, 142 a 145, 146, 152 a 154, 158 a 163
173 a 219	**Lavoro**	148	118	170	124	87	647	11.116	679	518	640	317	258	2.412	91.259	715	727	945	510	397	3.294	244.571	680	795	1.178	730	679	4.062	676.313	173 a 219
173 a 180	Lavoro subordinato e autonomo	143	104	148	115	65	575	9.918	650	485	569	297	221	2.222	84.156	684	680	867	457	339	3.027	224.469	642	709	1.014	647	565	3.577	594.991	173 a 180
181 a 184	Previdenza e assistenza obbligatorie	4	14	21	8	17	64	1.064	25	32	68	17	29	171	6.369	25	38	72	41	50	226	17.055	27	69	136	72	96	400	66.042	181 a 184
186 a 202	Controversie agrarie (mezzadria, colonia parziaria, soccida)	1	—	—	1	5	7	109	4	—	2	2	4	12	468	6	6	5	9	6	32	2.472	10	12	19	9	13	63	11.336	186 a 202
207 a 210	Società, cooperative e mutue assicuratrici	—	—	1	—	—	1	25	—	1	1	1	1	4	168	—	1	1	3	—	5	343	1	3	4	1	4	13	2.295	207 a 210
185, 203 a 206, 211 a 219	Altri istituti	—	—	—	—	—	—	—	—	—	—	—	3	3	98	—	2	—	—	2	4	232	—	2	5	1	1	9	1.649	185, 203 a 206, 211 a 219
220 a 243	**Altre materie**	43	46	54	21	24	188	3.039	123	136	155	51	62	527	20.388	153	204	252	108	92	809	61.473	250	340	414	154	152	1.310	224.064	220 a 243
220 a 222	Giurisdizione e competenza	—	—	—	—	—	—	—	2	7	5	1	1	16	556	8	4	10	6	3	31	2.364	5	10	12	3	8	38	6.331	220 a 222
223 a 226	Procedura	27	30	35	18	18	128	2.185	98	99	94	34	49	374	14.552	120	140	158	82	75	575	43.982	172	213	204	89	88	766	130.803	223 a 226
227 a 229	Delibazione di sentenze straniere	—	—	—	—	—	—	—	—	—	—	—	—	—	—	—	—	—	—	—	—	—	—	1	1	—	1	3	404	227 a 229
230 a 233	Istituti concorsuali (fallimento, concordato preventivo, ecc.)	10	2	4	1	—	17	265	9	4	12	4	1	30	1.199	16	20	26	4	7	73	5.750	39	38	76	20	24	197	35.063	230 a 233
234, 235	Elezioni politiche e amministrative	—	—	—	—	—	—	—	1	—	—	—	—	1	36	—	—	—	—	—	—	—	—	—	—	—	—	—	—	234, 235
238 a 241	Imposte e tasse	5	9	8	2	3	27	334	9	12	32	9	8	70	2.701	7	22	41	13	5	88	6.421	24	58	96	33	28	239	40.258	238 a 241
236, 237, 242, 243	Altri istituti	1	5	7	—	3	16	255	4	14	12	3	3	36	1.344	2	18	17	3	2	42	2.956	10	20	25	9	3	67	11.205	236, 237, 242, 243
	TOTALE GENERALE	583	471	594	308	291	2.247	40.671	6.687	4.086	3.927	1.725	1.293	17.718	679.897	6.261	4.485	4.983	2.381	1.815	19.925	1.478.224	6.096	5.344	6.651	3.439	2.819	24.349	4.135.641	

(a) Cfr. Tav. 51 per i singoli numeri d'ordine.

Segue Tav. 55 — Procedimenti di cognizione esauriti con sentenza definitiva, secondo l'istituto giuridico, il valore della domanda e la durata del procedimento

Importo in mi gliaia di lire

N. d'ordine	ISTITUTI GIURIDICI	CLASSI DI VALORE DELLA DOMANDA E DURATA DEL PROCEDIMENTO — 250.000 - 1.000.000: fino a 6 mesi	6 mesi-1 anno	1-2 anni	2-3 anni	oltre 3 anni	Totale N	Totale importo	1.000.000 - 5.000.000: fino a 6 mesi	6 mesi-1 anno	1-2 anni	2-3 anni	oltre 3 anni	Totale N	Totale importo	5.000.000 - 10.000.000: fino a 6 mesi	6 mesi-1 anno	1-2 anni	2-3 anni	oltre 3 anni	Totale N	Totale importo	Oltre 10.000.000 di lire: fino a 6 mesi	6 mesi-1 anno	1-2 anni	2-3 anni	oltre 3 anni	Totale N	Totale importo	N. d'ordine
																														PRIMO GRADO
1 a 33	**Persone e famiglia**	8	42	49	33	24	156	83.452	5	7	23	12	8	55	99.196	—	1	1	—	2	4	28.100	1	1	1	1	3	7	296.000	1 a 33
8 a 13	Matrimonio	—	3	6	3	2	14	7.241	1	1	2	1	2	7	10.485	—	—	—	—	—	—	—	—	—	—	1	—	1	30.000	8 a 13
15 a 22	Filiazione legittima e illegittima	—	1	—	—	—	1	500	—	—	—	—	—	—	—	—	—	—	—	—	—	—	1	1	—	—	1	3	214.000	15 a 22
29 a 32	Prestazione di alimenti	8	36	42	30	22	138	74.255	4	5	18	11	6	44	82.611	—	1	—	—	1	2	12.100	—	—	1	—	—	1	20.000	29 a 32
1 a 7, 14, 23a28, 33	Altri istituti	—	2	1	—	—	3	1.456	—	1	3	—	—	4	6.100	—	—	1	—	1	2	16.000	—	—	—	—	2	2	32.000	1 a 7, 14, 23a28, 33
34 a 48	**Successioni**	2	4	18	10	34	68	36.821	4	4	12	14	47	81	194.951	—	—	5	3	15	23	173.203	—	1	7	5	12	25	1.583.125	34 a 48
34 a 41	Successione legittima e testamentaria	1	1	4	3	11	20	10.907	2	2	5	7	14	30	72.742	—	—	2	1	2	5	38.520	—	—	6	3	5	14	371.750	34 a 41
42 a 45	Divisione di eredità	—	3	11	5	20	39	20.234	2	1	6	6	32	47	109.724	—	—	2	—	11	13	98.935	—	1	1	2	4	8	1.018.375	42 a 45
46 a 48	Altri istituti	1	—	3	2	3	9	5.680	—	1	1	1	1	4	12.485	—	—	1	2	2	5	35.748	—	—	—	—	3	3	193.000	46 a 48
49 a 89	**Proprietà**	29	89	148	82	130	478	238.249	19	34	70	39	78	240	568.093	2	4	3	6	29	44	311.174	7	3	7	21	25	63	4.188.421	49 a 89
49 a 55	Proprietà di beni immobili	10	18	37	26	51	142	77.166	7	19	28	20	47	121	323.369	2	3	—	4	27	36	252.929	6	1	5	14	15	41	2.537.101	49 a 55
57, 58	Proprietà di beni mobili, frutti pendenti e altri diritti	14	56	70	29	37	206	99.755	6	13	30	11	17	77	157.068	—	—	1	1	1	3	21.453	—	1	1	1	3	6	347.169	57, 58
60 a 64	Enfiteusi	1	1	10	4	6	22	9.120	3	—	3	—	—	6	13.884	—	—	—	—	—	—	—	—	—	—	—	1	1	11.000	60 a 64
65 a 69	Usufrutto, uso e abitazione	—	1	2	4	—	7	2.700	—	1	3	2	—	6	16.440	—	—	—	—	—	—	—	—	—	—	—	—	—	—	65 a 69
70 a 75	Servitù	—	3	2	7	8	20	9.788	—	—	2	4	4	10	22.964	—	1	—	—	—	1	5.673	—	—	—	3	—	3	288.223	70 a 75
76 a 84	Comunione e condominio	2	7	18	11	25	63	30.689	1	1	3	2	10	17	28.344	—	—	1	1	1	3	22.167	1	—	—	2	6	9	702.050	76 a 84
85 a 89	Possesso	2	2	4	—	2	10	4.991	2	—	—	—	—	2	4.424	—	—	1	—	—	1	8.952	—	1	1	—	—	2	288.878	85 a 89
56, 59	Altri istituti	—	1	5	1	1	8	4.040	—	—	1	—	—	1	1.600	—	—	—	—	—	—	—	—	—	—	1	—	1	14.000	56, 59
90 a 172	**Obbligazioni**	976	2.106	3.236	2.098	2.459	10.875	5.550.142	264	730	1.464	1.149	1.749	5.356	12.242.498	42	102	279	215	358	996	7.247.214	27	90	191	165	253	726	29.205.380	90 a 172
90 a 97	Vendita di immobili	24	49	86	48	69	276	161.744	29	58	110	60	102	359	944.806	7	10	26	17	19	79	562.975	4	6	17	15	15	57	1.685.867	90 a 97
98 a 103	Vendita di autoveicoli	6	13	10	11	11	51	27.724	3	3	3	2	4	15	24.639	—	—	1	—	—	1	6.500	—	—	—	1	—	1	12.000	98 a 103
104 a 109	Vendita di mobili, frutti pendenti e altri diritti	521	984	1.069	506	591	3.671	1.793.857	85	219	345	139	268	1.106	2.236.764	8	12	31	22	35	108	769.702	4	15	23	23	28	93	4.835.578	104 a 109
114 a 121	Locazione di immobili urbani	118	176	213	108	126	741	354.256	16	30	48	26	36	156	328.716	1	6	5	7	2	21	160.818	—	4	5	1	8	18	2.166.107	114 a 121
122 a 128	Affitto di fondi rustici	14	28	39	28	41	150	79.114	6	12	16	10	24	68	141.984	—	1	—	1	2	4	28.969	—	—	1	1	2	4	156.665	122 a 128
129 a 133	Appalto	23	50	103	86	141	403	213.383	6	21	58	52	84	221	477.284	2	5	8	3	19	37	245.565	—	8	11	5	14	38	1.328.525	129 a 133
134 a 137	Trasporto (contratto)	5	29	43	31	27	135	66.643	1	7	13	6	16	43	93.766	1	—	—	2	5	8	53.560	—	—	2	—	1	3	46.799	134 a 137
138, 139	Mandato	2	17	10	13	14	56	29.348	—	5	8	11	12	36	91.953	1	—	9	—	4	14	100.767	2	1	1	1	4	9	343.810	138, 139
140, 141	Commissione	2	14	24	13	8	61	27.396	—	4	3	4	12	23	47.776	—	—	—	—	—	—	—	—	—	—	2	1	3	100.170	140, 141
143, 144	Mediazione	4	18	45	34	38	139	71.004	1	4	18	22	21	66	134.063	—	—	1	3	5	9	63.544	1	—	2	2	4	9	381.043	143, 144
147, 148	Comodato	3	5	—	1	3	12	5.027	1	1	1	—	1	4	9.500	—	—	1	—	1	2	16.150	—	—	—	—	1	1	20.000	147, 148
149 a 151	Mutuo	33	103	130	63	74	403	228.097	32	72	85	40	41	270	606.219	2	10	12	3	6	33	234.313	2	5	5	6	8	26	942.789	149 a 151
155 a 157	Assicurazione e riassicurazione	11	26	42	23	21	123	63.742	2	21	23	17	10	73	180.828	2	—	5	3	2	12	92.189	2	—	3	1	3	9	466.786	155 a 157
164 a 166	Titoli di credito	61	165	195	126	139	686	357.076	29	87	139	66	68	389	850.878	5	13	24	13	13	68	468.660	4	9	14	7	11	45	2.318.635	164 a 166
167 a 169	Gestione di affari, pagamento dell'indebito e arricchimento senza causa	3	14	22	9	15	63	31.830	—	3	8	4	6	21	46.285	—	—	1	—	1	2	11.950	1	—	3	1	1	6	198.476	167 a 169
170 a 172	Risarcimento per fatto illecito	112	328	1.048	910	1.042	3.440	1.804.000	36	128	500	601	980	2.245	5.433.492	8	31	137	129	228	533	3.953.512	5	32	80	85	140	342	10.150.405	170 a 172
110 a 113, 142, 145, 146, 152 a 154, 158 a 163	Altri istituti	34	87	157	88	99	465	235.901	17	55	86	39	64	261	593.545	5	14	18	12	16	65	478.040	2	10	24	14	12	62	4.051.725	110 a 113, 142, 145, 146, 152 a 154, 158 a 163
173 a 219	**Lavoro**	161	529	1.503	1.364	1.654	5.211	3.075.554	43	185	500	470	719	1.917	4.139.138	3	25	45	35	86	194	1.402.183	6	10	34	24	48	122	3.764.848	173 a 219
173 a 180	Lavoro subordinato e autonomo	130	422	1.231	1.216	1.474	4.473	2.692.575	31	129	351	392	634	1.537	3.316.569	2	15	35	29	62	143	1.014.732	3	6	19	17	37	82	2.131.095	173 a 180
181 a 184	Previdenza e assistenza obbligatorie	27	88	231	121	125	592	303.081	12	48	125	60	55	300	633.231	1	7	6	5	12	31	224.850	3	3	13	4	3	26	1.133.355	181 a 184
186 a 202	Controversie agrarie (mezzadria, colonia parziaria, soccida)	4	12	22	16	21	75	36.760	—	2	6	4	5	17	30.482	—	—	—	—	1	1	6.390	—	—	—	—	—	—	—	186 a 202
207 a 210	Società, cooperative e mutue assicuratrici	—	6	12	9	25	52	31.322	—	1	13	7	17	38	95.253	—	2	2	—	5	9	72.728	—	—	2	1	2	5	139.500	207 a 210
185, 203 a 206, 211 a 219	Altri istituti	—	1	7	2	9	19	11.816	—	5	5	7	8	25	63.603	—	1	2	1	6	10	83.483	—	1	—	2	6	9	360.898	185, 203 a 206, 211 a 219
220 a 243	**Altre materie**	204	387	615	257	276	1.739	958.627	252	259	481	221	227	1.440	3.353.131	101	41	125	63	80	410	2.969.447	158	57	155	60	103	533	23.773.290	220 a 243
220 a 222	Giurisdizione e competenza	9	14	12	4	3	42	20.816	1	7	2	1	—	11	23.767	—	1	—	—	—	1	9.154	1	1	—	—	—	2	25.523	220 a 222
223 a 226	Procedura	71	157	205	79	72	584	300.725	34	73	94	33	38	272	578.773	9	12	18	4	10	53	386.743	5	6	14	3	7	35	2.790.620	223 a 226
227 a 229	Delibazione di sentenze straniere	—	1	—	1	—	2	857	—	1	2	—	—	3	8.130	—	—	—	—	—	—	—	—	2	—	—	—	2	56.208	227 a 229
230 a 233	Istituti concorsuali (fallimento, concordato preventivo, ecc.)	101	105	154	56	88	504	304.606	200	91	136	72	78	577	1.401.422	88	12	51	21	22	194	1.432.824	147	29	53	12	27	268	12.894.065	230 a 233
234, 235	Elezioni politiche e amministrative	—	—	1	—	1	2	1.110	—	1	—	—	1	2	5.211	—	1	—	—	—	1	6.700	1	—	—	—	—	1	600.000	234, 235
238 a 241	Imposte e tasse	20	88	188	93	83	472	253.189	10	57	154	72	66	359	805.076	2	9	41	19	24	95	674.474	3	14	58	26	32	133	4.109.962	238 a 241
236, 237, 242, 243	Altri istituti	3	22	55	24	29	133	77.344	7	29	93	43	44	216	530.752	2	6	15	19	24	66	459.552	1	5	30	19	37	92	3.296.912	236, 237, 242, 243
	TOTALE GENERALE	1.380	3.157	5.569	3.844	4.577	18.527	9.942.845	587	1.219	2.550	1.905	2.828	9.089	20.597.007	148	173	458	322	570	1.671	12.131.321	199	162	395	276	444	1.476	62.811.064	

Segue Tav. 55 — Procedimenti di cognizione esauriti con sentenza definitiva, secondo l'istituto giuridico, il valore della domanda e la durata del procedimento

Importo in migliaia di lire

N. d'ordine	ISTITUTI GIURIDICI	CLASSI DI VALORE DELLA DOMANDA E DURATA DEL PROCEDIMENTO — TOTALE: fino a 6 mesi	6 mesi-1 anno	1-2 anni	2-3 anni	oltre 3 anni	Totale N	Totale Importo	IN DETERMINABILE: fino a 6 mesi	6 mesi-1 anno	1-2 anni	2-3 anni	oltre 3 anni	Totale	TOTALE GENERALE: fino a 6 mesi	6 mesi-1 anno	1-2 anni	2-3 anni	oltre 3 anni	Totale	N. d'ordine
										PRIMO GRADO											
1 a 33	**Persone e famiglia**	**44**	**99**	**129**	**66**	**63**	**401**	**526.776**	**880**	**1.095**	**1.048**	**393**	**384**	**3.800**	**924**	**1.194**	**1.177**	**459**	**447**	**4.201**	1 a 33
8 a 13	MATRIMONIO	3	12	14	11	8	48	50.255	174	367	517	254	256	1.568	177	379	531	265	264	1.616	8 a 13
15 a 22	FILIAZIONE LEGITTIMA E ILLEGITTIMA	1	2	1	—	2	6	214.829	85	163	159	61	60	528	86	165	160	61	62	534	15 a 22
29 a 32	PRESTAZIONE DI ALIMENTI	39	80	109	55	47	330	205.397	28	54	77	32	31	222	67	134	186	87	78	552	29 a 32
1 a 7, 14, 23 a 28, 33	ALTRI ISTITUTI	1	5	5	—	6	17	56.295	593	511	295	46	37	1.482	594	516	300	46	43	1.499	1 a 7, 14, 23 a 28, 33
34 a 48	**Successioni**	**13**	**18**	**53**	**36**	**120**	**240**	**1.992.334**	**33**	**61**	**97**	**91**	**283**	**565**	**46**	**79**	**150**	**127**	**403**	**805**	34 a 48
34 a 41	SUCCESSIONE LEGITTIMA E TESTAMENTARIA	8	6	22	15	35	86	496.139	14	28	30	27	80	179	22	34	52	42	115	265	34 a 41
42 a 45	DIVISIONE DI EREDITÀ	4	11	24	16	76	131	1.249.252	11	23	50	54	187	325	15	34	74	70	263	456	42 a 45
46 a 48	ALTRI ISTITUTI	1	1	7	5	9	23	246.943	8	10	17	10	16	61	9	11	24	15	25	84	46 a 48
49 a 89	**Proprietà**	**880**	**776**	**999**	**554**	**694**	**3.903**	**5.611.488**	**1.521**	**1.771**	**2.443**	**1.531**	**2.254**	**9.520**	**2.401**	**2.547**	**3.442**	**2.085**	**2.948**	**13.423**	49 a 89
49 a 55	PROPRIETÀ DI BENI IMMOBILI	378	163	234	167	287	1.229	3.263.051	663	695	1.026	725	1.274	4.383	1.041	858	1.260	892	1.561	5.612	49 a 55
57, 58	PROPRIETÀ DI BENI MOBILI, FRUTTI PENDENTI E ALTRI DIRITTI	341	457	534	221	201	1.754	788.671	231	294	287	141	115	1.068	572	751	821	362	316	2.822	57, 58
60 a 64	ENFITEUSI	33	27	35	12	33	140	42.469	22	18	19	18	21	98	55	45	54	30	54	238	60 a 64
65 a 69	USUFRUTTO, USO E ABITAZIONE	9	5	9	13	5	41	21.987	5	8	18	4	6	41	14	13	27	17	11	82	65 a 69
70 a 75	SERVITÙ	16	27	48	58	50	199	339.452	123	175	363	248	378	1.287	139	202	411	306	428	1.486	70 a 75
76 a 84	COMUNIONE E CONDOMINIO	45	55	81	60	90	331	807.745	20	97	163	92	141	513	65	152	244	152	231	844	76 a 84
85 a 89	POSSESSO	56	41	51	20	25	193	327.671	454	481	563	301	318	2.117	510	522	614	321	343	2.310	85 a 89
56, 59	ALTRI ISTITUTI	2	1	7	3	3	16	20.442	3	3	4	2	1	13	5	4	11	5	4	29	56, 59
90 a 172	**Obbligazioni**	**17.285**	**13.827**	**16.680**	**9.035**	**8.816**	**65.643**	**58.917.631**	**2.152**	**2.275**	**2.979**	**1.458**	**1.602**	**10.466**	**19.437**	**16.102**	**19.659**	**10.493**	**10.418**	**76.109**	90 a 172
90 a 97	VENDITA DI IMMOBILI	189	164	302	171	246	1.072	3.392.561	54	94	149	84	148	529	243	258	451	255	394	1.601	90 a 97
98 a 103	VENDITA DI AUTOVEICOLI	16	18	23	17	18	92	73.807	5	4	7	5	3	24	21	22	30	22	21	116	98 a 103
104 a 109	VENDITA DI MOBILI, FRUTTI PENDENTI E ALTRI DIRITTI	9.768	6.001	5.231	2.316	2.289	25.605	11.502.118	123	139	189	95	120	666	9.891	6.140	5.420	2.411	2.409	26.271	104 a 109
114 a 121	LOCAZIONE DI IMMOBILI URBANI	1.787	1.504	1.534	611	495	5.931	3.539.589	1.465	1.438	1.400	486	300	5.089	3.252	2.942	2.934	1.097	795	11.020	114 a 121
122 a 128	AFFITTO DI FONDI RUSTICI	127	133	140	86	141	627	446.507	126	65	64	22	40	317	253	198	204	108	181	944	122 a 128
129 a 133	APPALTO	113	141	262	201	339	1.056	2.305.657	11	10	30	18	28	97	124	151	292	219	367	1.153	129 a 133
134 a 137	TRASPORTO (contratto)	157	130	153	75	93	608	303.173	8	5	10	15	13	51	165	135	163	90	106	659	134 a 137
138, 139	MANDATO	11	34	41	36	38	162	571.338	2	3	11	4	10	30	13	37	52	42	48	192	138, 139
140, 141	COMMISSIONE	112	52	58	30	31	283	192.979	—	1	3	7	5	16	112	53	61	37	36	299	140, 141
143, 144	MEDIAZIONE	46	73	172	121	118	530	681.486	2	3	3	6	6	20	48	76	175	127	124	550	143, 144
147, 148	COMODATO	42	18	12	3	12	87	57.535	79	30	31	16	13	169	121	48	43	19	25	256	147, 148
149 a 151	MUTUO	289	339	380	179	200	1.387	2.081.345	6	4	9	4	13	36	295	343	389	183	213	1.423	149 a 151
155 a 157	ASSICURAZIONE E RIASSICURAZIONE	904	226	218	91	63	1.502	881.190	9	16	25	23	13	86	913	242	243	114	76	1.588	155 a 157
164 a 166	TITOLI DI CREDITO	838	817	907	426	469	3.457	4.216.074	40	48	79	26	29	222	878	865	986	452	498	3.679	164 a 166
167 a 169	GESTIONE DI AFFARI, PAGAMENTO DELL'INDEBITO E ARRICCHIMENTO SENZA CAUSA	40	39	62	30	42	213	299.952	1	3	4	6	8	22	41	42	66	36	50	235	167 a 169
170 a 172	RISARCIMENTO PER FATTO ILLECITO	2.091	3.500	6.397	4.221	3.790	19.999	22.807.789	152	326	857	583	778	2.696	2.243	3.826	7.254	4.804	4.568	22.695	170 a 172
110 a 113, 142, 145, 146, 152 a 154, 158 a 163	ALTRI ISTITUTI	755	638	788	419	432	3.032	5.564.731	69	86	108	58	75	396	824	724	896	477	507	3.428	110 a 113, 142 a 145, 146, 152 a 154, 158 a 163
173 a 219	**Lavoro**	**2.435**	**2.907**	**5.015**	**3.574**	**3.928**	**17.859**	**13.404.982**	**290**	**1.483**	**5.809**	**2.264**	**1.107**	**10.953**	**2.725**	**4.390**	**10.824**	**5.838**	**5.035**	**28.812**	173 a 219
173 a 180	LAVORO SUBORDINATO E AUTONOMO	2.285	2.550	4.234	3.170	3.397	15.636	10.068.505	64	120	260	221	227	892	2.349	2.670	4.494	3.391	3.624	16.528	173 a 180
181 a 184	PREVIDENZA E ASSISTENZA OBBLIGATORIE	124	299	672	328	387	1.810	2.385.047	147	1.266	5.328	1.962	753	9.456	271	1.565	6.000	2.290	1.140	11.266	181 a 184
186 a 202	CONTROVERSIE AGRARIE (mezzadria, colonia parziaria, soccida)	25	32	54	41	55	207	88.017	69	33	96	9	18	225	94	65	150	50	73	432	186 a 202
207 a 210	SOCIETÀ, COOPERATIVE E MUTUE ASSICURATRICI	1	14	36	22	54	127	341.634	7	39	37	22	41	146	8	53	73	44	95	273	207 a 210
185, 203 a 206, 211 a 219	ALTRI ISTITUTI	—	12	19	13	35	79	521.779	3	25	88	50	68	234	3	37	107	63	103	313	185, 203 a 206, 211 a 219
220 a 243	**Altre materie**	**1.284**	**1.470**	**2.251**	**935**	**1.016**	**6.956**	**31.363.459**	**3.263**	**646**	**885**	**322**	**321**	**5.437**	**4.547**	**2.116**	**3.136**	**1.257**	**1.337**	**12.393**	220 a 243
220 a 222	GIURISDIZIONE E COMPETENZA	26	44	41	15	15	141	88.511	10	9	12	1	3	35	36	53	53	16	18	176	220 a 222
223 a 226	PROCEDURA	536	730	822	342	357	2.787	4.248.383	288	287	225	113	109	1.022	824	1.017	1.047	455	466	3.809	223 a 226
227 a 229	DELIBAZIONE DI SENTENZE STRANIERE	—	5	3	1	1	10	65.579	11	14	13	4	3	45	11	19	16	5	4	55	227 a 229
230 a 233	ISTITUTI CONCORSUALI (fallimento, concordato preventivo, ecc.)	610	301	512	190	247	1.860	16.075.194	401	221	321	130	136	1.209	1.011	522	833	320	383	3.069	230 a 233
234, 235	ELEZIONI POLITICHE E AMMINISTRATIVE	2	2	1	—	2	7	613.057	2.477	8	13	—	—	2.498	2.479	10	14	—	2	2.505	234, 235
238 a 241	IMPOSTE E TASSE	80	269	618	267	249	1.483	5.892.415	21	81	239	36	30	407	101	350	857	303	279	1.890	238 a 241
236, 237, 242, 243	ALTRI ISTITUTI	30	119	254	120	145	668	4.380.320	55	26	62	38	40	221	85	145	316	158	185	889	236, 237, 242, 243
	TOTALE GENERALE	**21.941**	**19.097**	**25.127**	**14.200**	**14.637**	**95.002**	**111.816.670**	**8.139**	**7.331**	**13.261**	**6.059**	**5.951**	**40.741**	**30.080**	**26.428**	**38.388**	**20.259**	**20.588**	**135.743**	

Segue Tav. 55 — Procedimenti di cognizione esauriti con sentenza definitiva, secondo l'istituto giuridico, il valore della domanda e la durata del procedimento

Importo in mi gliaia di lire

N. d'ordine	ISTITUTI GIURIDICI	CLASSI DI VALORE DELLA DOMANDA E DURATA DEL PROCEDIMENTO — Fino a 25.000 lire: fino a 6 mesi	6 mesi-1 anno	1-2 anni	2-3 anni	oltre 3 anni	Totale N	Totale importo	25.000 - 50.000: fino a 6 mesi	6 mesi-1 anno	1-2 anni	2-3 anni	oltre 3 anni	50.000 - 100.000: fino a 6 mesi	6 mesi-1 anno	1-2 anni	2-3 anni	oltre 3 anni	Totale N	Totale importo	100.000 - 250.000: fino a 6 mesi	6 mesi-1 anno	1-2 anni	2-3 anni	oltre 3 anni	Totale N	Totale Importo	N. d'ordine
																												GRADO DI APPELLO
1 a 33	**Persone e famiglia**	1	—	1	—	—	2	12	—	2	1	—	—	3	121	1	2	1	—	—	4	356	3	6	1	3	2	15	3.117	1 a 33
8 a 13	MATRIMONIO	—	—	—	—	—	—	—	—	—	—	—	—	—	—	—	—	—	—	—	—	—	—	—	—	—	—	—	—	8 a 13
15 a 22	FILIAZIONE LEGITTIMA E ILLEGITTIMA	—	—	—	—	—	—	—	—	—	—	—	—	—	—	—	—	—	—	—	—	—	—	—	—	—	—	—	—	15 a 22
29 a 32	PRESTAZIONE DI ALIMENTI	1	—	1	—	—	2	12	—	2	1	—	—	3	121	1	2	1	—	—	4	356	3	6	1	2	1	13	2.700	29 a 32
1 a 7, 14, 23a28,33	ALTRI ISTITUTI	—	—	—	—	—	—	—	—	—	—	—	—	—	—	—	—	—	—	—	—	—	—	—	—	1	1	2	417	1 a 7,14 23a28,33
34 a 48	**Successioni**	—	—	—	—	—	—	—	—	1	—	—	—	1	45	—	1	2	—	—	3	270	1	5	5	1	—	12	2.073	34 a 48
34 a 41	SUCCESSIONE LEGITTIMA E TESTAMENTARIA	—	—	—	—	—	—	—	—	—	—	—	—	—	—	—	—	—	—	—	—	—	—	3	3	1	—	7	1.235	34 a 41
42 a 45	DIVISIONE DI EREDITÀ	—	—	—	—	—	—	—	—	1	—	—	—	1	45	—	1	1	—	—	2	170	—	1	1	—	—	2	400	42 a 45
46 a 48	ALTRI ISTITUTI	—	—	—	—	—	—	—	—	—	—	—	—	—	—	—	—	1	—	—	1	100	1	1	1	—	—	3	438	46 a 48
49 a 89	**Proprietà**	8	11	15	—	3	37	606	7	28	20	9	5	69	2.957	5	25	14	10	3	57	4.496	15	51	44	12	11	133	25.042	49 a 89
49 a 55	PROPRIETÀ DI BENI IMMOBILI	2	1	4	—	1	8	139	2	10	9	3	3	27	1.233	2	5	3	3	—	13	1.086	9	10	11	3	4	37	7.036	49 a 55
57, 58	PROPRIETÀ DI BENI MOBILI, FRUTTI PENDENTI E ALTRI DIRITTI	2	1	4	—	—	7	91	1	3	2	1	1	8	312	1	10	3	3	2	19	1.483	2	17	17	4	5	45	8.307	57, 58
60 a 64	ENFITEUSI	2	1	4	—	1	8	123	—	2	1	—	—	3	124	—	1	2	—	—	3	202	—	5	—	2	1	8	1.550	60 a 64
65 a 69	USUFRUTTO, USO E ABITAZIONE	—	1	—	—	—	1	25	—	—	—	—	—	—	—	—	—	—	—	—	—	—	—	1	1	—	—	2	316	65 a 69
70 a 75	SERVITÙ	—	6	1	—	—	7	152	1	6	3	3	—	13	551	2	2	—	1	1	6	547	1	5	5	2	—	13	2.691	70 a 75
76 a 84	COMUNIONE E CONDOMINIO	1	—	2	—	1	4	41	2	6	4	2	1	15	624	—	7	5	2	—	14	1.026	1	6	5	—	—	12	1.967	76 a 84
85 a 89	POSSESSO	1	1	—	—	—	2	35	1	1	1	—	—	3	113	—	—	1	1	—	2	152	2	7	5	1	1	16	3.175	85 a 89
56, 59	ALTRI ISTITUTI	—	—	—	—	—	—	—	—	—	—	—	—	—	—	—	—	—	—	—	—	—	—	—	—	—	—	—	—	56, 59
90 a 172	**Obbligazioni**	87	120	95	40	32	374	6.629	86	251	196	76	38	647	25.618	131	437	332	110	63	1.073	83.259	243	828	623	181	97	1.972	342.669	90 a 172
90 a 97	VENDITA DI IMMOBILI	1	1	—	—	1	3	49	1	2	3	1	—	7	300	3	7	5	1	2	18	1.488	5	11	5	—	4	25	4.588	90 a 97
98 a 103	VENDITA DI AUTOVEICOLI	—	—	—	—	—	—	—	—	1	—	—	—	1	45	1	—	—	2	—	3	230	1	5	1	1	—	8	1.613	98 a 103
104 a 109	VENDITA DI MOBILI, FRUTTI PENDENTI E ALTRI DIRITTI	22	31	30	13	13	109	2.064	26	79	64	32	9	210	8.125	33	121	108	35	24	321	24.461	60	229	215	66	25	595	101.917	104 a 109
114 a 121	LOCAZIONE DI IMMOBILI URBANI	26	15	17	9	3	70	982	17	37	18	8	8	88	3.528	16	59	35	15	9	134	10.406	46	119	79	26	15	285	49.740	114 a 121
122 a 128	AFFITTO DI FONDI RUSTICI	1	4	6	—	3	14	272	3	5	—	—	5	13	520	5	9	9	5	1	29	2.405	2	18	12	1	4	37	6.170	122 a 128
129 a 133	APPALTO	1	—	—	—	—	1	16	1	7	6	3	—	17	648	4	12	10	6	1	33	2.618	6	29	31	8	5	79	13.575	129 a 133
134 a 137	TRASPORTO (contratto)	1	3	1	—	1	6	121	1	2	5	—	1	9	360	2	7	4	3	1	17	1.145	2	9	9	5	5	30	5.104	134 a 137
138, 139	MANDATO	—	—	—	—	—	—	—	1	2	—	—	—	3	135	—	1	3	—	—	4	352	5	6	2	2	—	15	2.840	138, 139
140, 141	COMMISSIONE	1	1	1	—	—	3	66	—	2	3	—	—	5	185	—	3	2	—	—	5	366	1	8	4	1	—	14	2.280	140, 141
143, 144	MEDIAZIONE	1	3	3	—	—	7	125	3	3	4	1	—	11	483	5	10	7	1	2	25	1.978	6	20	19	1	—	46	7.480	143, 144
147, 148	COMODATO	1	—	1	—	—	2	29	—	—	—	—	1	1	48	1	—	—	—	—	1	100	2	2	—	—	—	4	714	147, 148
149 a 151	MUTUO	1	1	2	—	1	5	92	2	3	4	—	—	9	379	1	9	6	—	—	16	1.310	8	18	20	7	4	57	9.887	149 a 151
155 a 157	ASSICURAZIONE E RIASSICURAZIONE	2	—	2	—	—	4	77	2	4	4	2	1	13	527	3	7	6	3	—	19	1.403	2	5	4	1	1	13	2.110	155 a 157
164 a 166	TITOLI DI CREDITO	9	20	3	4	1	37	689	6	12	17	9	3	47	1.807	13	24	22	6	5	70	5.567	9	33	33	11	7	93	16.781	164 a 166
167 a 169	GESTIONE DI AFFARI, PAGAMENTO DELL'INDEBITO E ARRICCHIMENTO SENZA CAUSA	—	3	3	—	—	6	110	—	—	2	1	—	3	112	2	4	2	—	—	8	612	1	3	2	—	1	7	1.257	167 a 169
170 a 172	RISARCIMENTO PER FATTO ILLECITO	16	30	22	10	5	83	1.554	19	82	53	15	8	177	7.042	40	141	104	29	14	328	25.526	82	273	163	45	18	581	101.439	170 a 172
110 a 113, 142, 145, 146, 152 a 154, 158 a 163	ALTRI ISTITUTI	4	8	4	4	4	24	383	4	10	13	4	2	33	1.374	2	23	9	4	4	42	3.292	5	40	24	6	8	83	15.174	110 a 113, 142, 145, 146, 152 a 154, 158 a 163
173 a 219	**Lavoro**	14	59	27	13	8	121	1.984	24	69	65	21	15	194	7.646	31	152	132	40	20	375	29.470	76	369	329	108	45	927	165.940	173 a 219
173 a 180	LAVORO SUBORDINATO E AUTONOMO	12	46	19	12	6	95	1.574	17	54	52	19	12	154	6.096	28	131	110	35	17	321	25.307	52	334	291	91	35	803	144.271	173 a 180
181 a 184	PREVIDENZA E ASSISTENZA OBBLIGATORIE	2	11	7	1	2	23	367	7	13	11	2	2	35	1.360	3	9	17	1	2	32	2.391	19	26	24	13	6	88	15.091	181 a 184
186 a 202	CONTROVERSIE AGRARIE (mezzadria, colonia parziaria, soccida)	—	2	1	—	—	3	43	—	2	1	—	1	4	156	—	9	3	4	1	17	1.404	5	5	9	3	4	26	4.666	186 a 202
207 a 210	SOCIETÀ, COOPERATIVE E MUTUE ASSICURATRICI	—	—	—	—	—	—	—	—	—	1	—	—	1	34	—	3	1	—	—	4	293	—	2	4	—	—	6	1.171	207 a 210
185, 203 a 206, 211 a 219	ALTRI ISTITUTI	—	—	—	—	—	—	—	—	—	—	—	—	—	—	—	—	1	—	—	1	75	—	2	1	1	—	4	741	185, 203 a 206, 211 a 219
220 a 243	**Altre materie**	5	24	20	6	6	61	1.027	14	29	13	3	5	64	2.501	12	39	29	5	11	96	7.529	21	103	84	19	10	237	42.346	220 a 243
220 a 222	GIURISDIZIONE E COMPETENZA	—	2	3	1	1	7	102	1	1	1	—	—	3	104	—	1	1	—	1	3	286	—	7	4	1	—	12	2.283	220 a 222
223 a 226	PROCEDURA	4	16	8	3	3	34	626	12	19	8	1	5	45	1.809	6	27	18	1	9	61	4.662	16	48	39	11	5	119	20.927	223 a 226
227 a 229	DELIBAZIONE DI SENTENZE STRANIERE	—	—	—	—	—	—	—	—	—	—	—	—	—	—	—	—	—	—	—	—	—	—	—	—	—	—	—	—	227 a 229
230 a 233	ISTITUTI CONCORSUALI (fallimento, concordato preventivo, ecc.)	—	2	—	—	—	2	44	—	2	—	—	—	2	76	—	3	—	1	—	4	374	—	8	4	1	—	13	2.561	230 a 233
234, 235	ELEZIONI POLITICHE E AMMINISTRATIVE	—	—	—	—	—	—	—	—	—	—	—	—	—	—	—	—	—	—	—	—	—	—	—	—	—	—	—	—	234, 235
238 a 241	IMPOSTE E TASSE	1	2	9	2	2	16	220	—	6	4	2	—	12	421	5	7	10	3	1	26	2.038	3	34	31	4	4	76	13.451	238 a 241
236, 237, 242, 243	ALTRI ISTITUTI	—	2	—	—	—	2	35	1	1	—	—	—	2	91	1	1	—	—	—	2	169	2	6	6	2	1	17	3.124	236, 237, 242, 243
	TOTALE GENERALE	115	214	158	59	49	595	10.258	131	380	295	109	63	978	38.888	180	656	510	165	97	1.608	125.380	359	1.362	1.086	324	165	3.296	581.187	

Segue Tav. 55 — Procedimenti di cognizione esauriti con sentenza definitiva, secondo l'istituto giuridico, il valore della domanda e la durata del procedimento

Importo in mi gliaia di lire

N. d'ordine	ISTITUTI GIURIDICI	CLASSI DI VALORE DELLA DOMANDA E DURATA DEL PROCEDIMENTO: 250.000 - 1.000.000							1.000.000 - 5.000.000					5.000.000 - 10.000.000							Oltre 10.000.000 di lire							N. d'ordine
		fino a 6 mesi	6 mesi-1 anno	1-2 anni	2-3 anni	oltre 3 anni	Totale N	Totale importo	fino a 6 mesi	6 mesi-1 anno	1-2 anni	2-3 anni	oltre 3 anni	fino a 6 mesi	6 mesi-1 anno	1-2 anni	2-3 anni	oltre 3 anni	Totale N	Totale Importo	fino a 6 mesi	6 mesi-1 anno	1-2 anni	2-3 anni	oltre 3 anni	Totale N	Totale Importo	
	GRADO DI APPELLO																											
1 a 33	**Persone e famiglia**	6	10	10	3	3	32	17.727	2	4	1	—	4	11	25.548	—	—	1	—	—	1	10.000	—	—	1	—	—	1	33.600	1 a 33
8 a 13	Matrimonio	1	—	1	—	—	2	1.300	—	1	—	—	—	1	5.000	—	—	—	—	—	—	—	—	—	—	—	—	—	—	8 a 13
15 a 22	Filiazione legittima e illegittima	—	—	—	—	—	—	—	—	—	—	—	—	—	—	—	—	—	—	—	—	—	—	—	—	—	—	—	—	15 a 22
29 a 32	Prestazione di alimenti	5	9	9	3	1	27	15.149	1	3	1	—	1	6	10.115	—	—	1	—	—	1	10.000	—	—	—	—	—	—	—	29 a 32
1 a 7, 14, 23a28,33	Altri istituti	—	1	—	—	2	3	1.278	1	—	—	—	3	4	10.433	—	—	—	—	—	—	—	—	—	1	—	—	1	33.600	1 a 7, 14, 23a28,33
34 a 48	**Successioni**	1	6	6	1	5	19	10.827	2	12	11	5	3	33	84.352	—	4	2	1	3	10	78.350	1	3	2	—	5	11	1.035.027	34 a 48
34 a 41	Successione legittima e testamentaria	1	4	4	1	1	11	6.184	1	2	5	2	3	13	36.960	—	2	—	1	—	3	30.000	1	2	—	—	3	6	142.292	34 a 41
42 a 45	Divisione di eredità	—	1	2	—	2	5	3.201	—	6	6	2	—	14	32.057	—	2	1	—	1	4	23.100	—	1	2	—	2	5	892.735	42 a 45
46 a 48	Altri istituti	—	1	—	—	2	3	1.442	1	4	—	1	—	6	15.335	—	—	1	—	2	3	25.250	—	—	—	—	—	—	—	46 a 48
49 a 89	**Proprietà**	10	36	43	12	13	114	63.305	2	38	35	13	10	98	229.470	—	8	4	—	1	13	93.931	1	5	5	2	2	15	378.908	49 a 89
49 a 55	Proprietà di beni immobili	4	12	17	4	5	42	25.173	—	20	14	6	5	45	118.425	—	6	2	—	—	8	59.274	—	3	3	1	2	9	234.626	49 a 55
57, 58	Proprietà di beni mobili, frutti pendenti e altri diritti	4	7	11	2	3	27	13.392	1	8	6	4	2	21	40.518	—	—	1	—	—	1	8.000	—	1	1	1	—	3	68.282	57, 58
60 a 64	Enfiteusi	—	3	3	1	—	7	3.721	—	1	—	1	1	3	6.080	—	—	—	—	—	—	—	—	—	—	—	—	—	—	60 a 64
65 a 69	Usufrutto, uso e abitazione	—	—	1	—	1	2	1.010	—	1	2	—	—	3	8.543	—	—	—	—	1	1	5.117	—	—	—	—	—	—	—	65 a 69
70 a 75	Servitù	—	5	2	1	1	9	4.211	—	2	4	—	2	8	17.538	—	1	—	—	—	1	9.656	1	1	—	—	—	2	26.000	70 a 75
76 a 84	Comunione e condominio	2	7	8	2	2	21	11.978	—	4	9	2	—	15	30.530	—	1	1	—	—	2	11.884	—	—	1	—	—	1	50.000	76 a 84
85 a 89	Possesso	—	1	—	2	—	3	1.760	1	1	—	—	—	2	6.500	—	—	—	—	—	—	—	—	—	—	—	—	—	—	85 a 89
56, 59	Altri istituti	—	1	1	—	1	3	2.066	—	1	—	—	—	1	1.336	—	—	—	—	—	—	—	—	—	—	—	—	—	—	56, 59
90 a 172	**Obbligazioni**	214	1.089	876	195	138	2.512	1.381.352	139	746	616	128	108	1.737	4.064.332	26	170	129	18	19	362	2.585.125	26	119	81	23	23	272	8.583.934	90 a 172
90 a 97	Vendita di immobili	3	39	44	8	10	104	62.177	8	60	56	20	8	152	382.152	1	10	12	3	1	27	202.621	2	10	13	5	5	35	737.727	90 a 97
98 a 103	Vendita di autoveicoli	3	10	—	2	—	15	7.924	1	2	5	—	—	8	12.503	—	—	3	—	—	3	22.404	—	—	—	—	—	—	—	98 a 103
104 a 109	Vendita di mobili, frutti pendenti e altri diritti	55	325	263	63	41	747	385.123	22	129	105	30	20	306	644.228	4	14	18	3	4	43	312.872	1	12	11	1	—	25	640.947	104 a 109
114 a 121	Locazione di immobili urbani	32	108	69	20	13	242	131.877	13	37	32	3	7	92	194.714	—	3	7	—	—	10	67.467	—	3	4	1	1	9	353.520	114 a 121
122 a 128	Affitto di fondi rustici	6	10	17	6	7	46	26.985	3	15	5	—	—	23	53.220	—	1	3	—	—	4	34.313	1	—	1	—	—	2	27.100	122 a 128
129 a 133	Appalto	5	55	40	12	8	120	67.345	10	44	27	10	8	99	208.428	1	7	3	1	—	12	82.338	—	10	4	3	2	19	836.647	129 a 133
134 a 137	Trasporto (contratto)	1	10	14	3	2	30	16.085	2	2	3	1	1	9	13.975	—	2	3	2	—	7	56.484	—	1	—	—	—	1	254.683	134 a 137
138, 139	Mandato	2	10	3	1	2	18	10.151	1	6	2	3	2	14	33.257	—	1	1	1	1	4	30.230	—	3	—	—	1	4	77.200	138, 139
140, 141	Commissione	2	4	4	—	1	11	6.560	—	5	2	—	1	8	19.367	—	1	1	—	—	2	14.775	—	—	1	—	1	2	305.000	140, 141
143, 144	Mediazione	3	29	17	7	1	57	31.972	2	7	9	—	2	20	45.069	—	5	—	—	—	5	29.534	1	2	1	—	1	5	87.843	143, 144
147, 148	Comodato	—	1	2	—	—	3	1.600	—	—	1	—	—	1	2.024	—	—	—	—	—	—	—	—	—	—	—	—	—	—	147, 148
149 a 151	Mutuo	5	37	28	7	5	82	49.129	3	17	36	4	2	62	142.735	—	6	2	1	—	9	65.260	—	4	2	—	1	7	176.067	149 a 151
155 a 157	Assicurazione e riassicurazione	2	14	13	4	1	34	22.141	2	15	8	4	4	33	70.384	—	2	1	—	—	3	24.480	—	4	1	—	1	6	133.012	155 a 157
164 a 166	Titoli di credito	17	52	43	15	6	133	73.458	4	38	29	1	3	75	169.781	—	7	7	—	—	14	97.983	2	2	3	1	1	9	192.015	164 a 166
167 a 169	Gestione di affari, pagamento dell'indebito e arricchimento senza causa	2	10	13	3	1	29	16.838	1	10	3	1	1	16	36.152	—	1	—	—	2	3	22.400	—	3	2	1	—	6	89.657	167 a 169
170 a 172	Risarcimento per fatto illecito	66	332	266	35	29	728	410.261	63	333	250	43	42	731	1.815.374	18	107	59	5	11	200	1.406.350	18	52	29	9	8	116	3.340.496	170 a 172
110 a 113, 142, 145, 146, 152 a 154, 158 a 163	Altri istituti	10	43	40	9	11	113	61.726	4	26	43	8	7	88	220.969	2	3	9	2	9	16	115.614	1	13	9	2	1	26	1.332.020	110 a 113, 142, 145, 146, 152 a 154, 158 a 163
173 a 219	**Lavoro**	83	574	609	141	76	1.483	857.068	41	235	266	86	56	684	1.433.537	1	29	31	7	—	77	534.714	2	18	23	7	4	54	2.805.370	173 a 219
173 a 180	Lavoro subordinato e autonomo	71	515	529	108	56	1.279	753.986	36	204	215	66	39	560	1.171.110	1	25	23	6	7	62	428.234	2	17	11	4	2	36	1.089.946	173 a 180
181 a 184	Previdenza e assistenza obbligatorie	9	37	51	29	11	137	70.064	1	19	34	13	11	78	146.419	—	2	5	—	1	8	55.241	—	—	6	1	1	8	1.252.888	181 a 184
186 a 202	Controversie agrarie (mezzadria, colonia parziaria, soccida)	1	11	16	3	6	37	18.208	1	3	3	1	1	9	18.670	—	—	1	1	1	3	23.472	—	—	—	—	—	—	—	186 a 202
207 a 210	Società, cooperative e mutue assicuratrici	1	6	7	1	2	17	7.952	2	3	6	4	3	18	41.095	—	1	2	—	—	3	17.767	—	—	2	2	1	5	160.836	207 a 210
185, 203 a 206, 211 a 219	Altri istituti	1	5	6	—	1	13	6.858	1	6	8	2	2	19	56.243	—	1	—	—	—	1	10.000	—	1	4	—	—	5	301.700	185, 203 a 206, 211 a 219
220 a 243	**Altre materie**	46	160	128	28	18	380	217.184	22	172	136	31	15	376	930.634	5	47	44	13	6	115	858.759	6	52	52	9	8	127	5.500.343	220 a 243
220 a 222	Giurisdizione e competenza	2	7	3	3	—	15	8.923	—	1	3	—	—	4	9.450	—	—	—	—	1	1	10.000	—	—	—	—	—	—	—	220 a 222
223 a 226	Procedura	26	51	37	8	7	129	67.779	3	40	26	8	4	81	186.074	2	9	7	1	1	20	146.084	—	6	13	4	—	23	2.150.215	223 a 226
227 a 229	Delibazione di sentenze straniere	—	—	—	—	—	—	—	—	—	—	—	—	—	—	—	—	—	—	—	—	—	—	—	—	—	—	—	—	227 a 229
230 a 233	Istituti concorsuali (fallimento, concordato preventivo, ecc.)	10	30	24	2	5	71	45.450	8	43	33	14	3	101	250.917	1	17	13	3	1	35	264.938	—	20	12	2	1	35	892.025	230 a 233
234, 235	Elezioni politiche e amministrative	—	—	—	—	—	—	—	—	—	—	—	—	—	—	—	—	—	—	—	—	—	—	—	—	—	—	—	—	234, 235
238 a 241	Imposte e tasse	8	53	56	12	6	135	78.014	9	61	61	8	2	141	349.552	—	12	17	5	2	36	270.328	1	11	16	2	2	32	1.026.384	238 a 241
236, 237, 242, 243	Altri istituti	—	19	8	3	—	30	17.018	2	27	13	1	6	49	134.641	2	9	7	4	1	23	167.409	5	15	11	1	5	37	1.431.719	236, 237, 242, 243
	TOTALE GENERALE	360	1.875	1.672	380	253	4.540	2.547.463	208	1.207	1.065	263	196	2.939	6.767.873	32	258	211	39	38	578	4.160.879	36	197	164	41	42	480	18.337.182	

Segue Tav. 55 — Procedimenti di cognizione esauriti con sentenza definitiva, secondo l'istituto giuridico, il valore della domanda e la durata del procedimento

Importo in mi gliaia di lire

N. d'ordine	ISTITUTI GIURIDICI	Classi di valore della domanda — Totale: fino a 6 mesi	6 mesi-1 anno	1-2 anni	2-3 anni	oltre 3 anni	Totale N	Totale Importo	In: fino a 6 mesi	6 mesi-1 anno	Durata del procedimento — Determinabile: 1-2 anni	2-3 anni	Oltre 3 anni	Totale	Totale generale: fino a 6 mesi	6 mesi-1 anno	1-2 anni	2-3 anni	oltre 3 anni	Totale	N. d'ordine
									GRADO DI		APPELLO										
1 a 33	**Persone e famiglia**	13	24	17	6	9	69	90.481	39	134	101	28	23	325	52	158	118	34	32	394	1 a 33
8 a 13	Matrimonio	1	1	1	—	—	3	6.300	27	95	63	21	16	222	28	96	64	21	16	225	8 a 13
15 a 22	Filiazione legittima e illegittima	—	—	—	—	—	—	—	6	10	17	2	4	39	6	10	17	2	4	39	15 a 22
29 a 32	Prestazione di alimenti	11	22	15	5	3	56	38.453	4	20	12	3	1	40	15	42	27	8	4	96	29 a 32
1 a 7, 14, 23a28,33	Altri istituti	1	1	1	1	6	10	45.728	2	9	9	2	2	24	3	10	10	3	8	34	1 a 7, 14, 23a28,33
34 a 48	**Successioni**	5	32	28	8	16	89	1.210.944	7	71	76	32	31	217	12	103	104	40	47	306	34 a 48
34 a 41	Successione legittima e testamentaria	3	13	12	5	7	40	216.671	2	28	32	14	13	89	5	41	44	19	20	129	34 a 41
42 a 45	Divisione di eredità	—	13	13	2	5	33	951.708	3	32	39	17	13	104	3	45	52	19	18	137	42 a 45
46 a 48	Altri istituti	2	6	3	1	4	16	42.565	2	11	5	1	5	24	4	17	8	2	9	40	46 a 48
49 a 89	**Proprietà**	48	202	180	58	48	536	798.715	203	890	831	270	271	2.465	251	1.092	1.011	328	319	3.001	49 a 89
49 a 55	Proprietà di beni immobili	19	67	63	20	20	189	446.992	84	405	425	142	149	1.205	103	472	488	162	169	1.394	49 a 55
57, 58	Proprietà di beni mobili, frutti pendenti e altri diritti	11	47	45	15	13	131	140.385	14	60	57	14	16	161	25	107	102	29	29	292	57, 58
60 a 64	Enfiteusi	2	13	10	4	3	32	11.800	—	4	5	1	4	14	2	17	15	5	7	46	60 a 64
65 a 69	Usufrutto, uso e abitazione	—	3	4	—	2	9	15.011	2	8	7	1	3	21	2	11	11	1	5	30	65 a 69
70 a 75	Servitù	5	28	15	7	4	59	61.346	36	174	163	61	55	489	41	202	178	68	59	548	70 a 75
76 a 84	Comunione e condominio	6	31	35	8	4	84	108.050	14	83	70	19	16	202	20	114	105	27	20	286	76 a 84
85 a 89	Possesso	5	11	7	4	1	28	11.735	53	149	101	31	27	361	58	160	108	35	28	389	85 a 89
56, 59	Altri istituti	—	2	1	—	1	4	3.396	—	7	3	1	1	12	—	9	4	1	2	16	56, 59
90 a 172	**Obbligazioni**	952	3.760	2.948	771	518	8.949	17.072.918	424	1.396	937	217	137	3.111	1.376	5.156	3.885	988	655	12.060	90 a 172
90 a 97	Vendita di immobili	24	140	138	38	31	371	1.391.102	11	77	63	22	21	194	35	217	201	60	52	565	90 a 97
98 a 103	Vendita di autoveicoli	6	18	9	5	—	38	44.719	1	3	—	—	—	4	7	21	9	5	—	42	98 a 103
104 a 109	Vendita di mobili, frutti pendenti e altri diritti	223	940	814	243	136	2.356	2.119.737	24	70	42	16	8	160	247	1.010	856	259	144	2.516	104 a 109
114 a 121	Locazione di immobili urbani	150	381	261	82	56	930	812.234	262	719	389	94	46	1.510	412	1.100	650	176	102	2.440	114 a 121
122 a 128	Affitto di fondi rustici	21	62	53	12	20	168	150.985	21	34	21	3	3	82	42	96	74	15	23	250	122 a 128
129 a 133	Appalto	28	164	121	43	24	380	1.211.615	1	19	13	4	4	41	29	183	134	47	28	421	129 a 133
134 a 137	Trasporto (contratto)	9	36	39	14	11	109	347.957	—	6	10	1	—	17	9	42	49	15	11	126	134 a 137
138, 139	Mandato	9	29	11	7	6	62	154.165	1	8	—	—	—	9	10	37	11	7	6	71	138, 139
140, 141	Commissione	4	24	18	1	3	50	348.599	1	3	1	—	—	5	5	27	19	1	3	55	140, 141
143, 144	Mediazione	21	79	60	10	6	176	204.484	2	3	7	3	—	15	23	82	67	13	6	191	143, 144
147, 148	Comodato	4	3	4	—	1	12	4.515	2	17	5	—	—	24	6	20	9	—	1	36	147, 148
149 a 151	Mutuo	20	95	100	19	13	247	444.859	2	3	2	1	2	10	22	98	102	20	15	257	149 a 151
155 a 157	Assicurazione e riassicurazione	13	51	39	14	8	125	254.134	5	13	10	1	2	31	18	64	49	15	10	156	155 a 157
164 a 166	Titoli di credito	60	188	157	47	26	478	558.081	4	12	14	5	1	36	64	200	171	52	27	514	164 a 166
167 a 169	Gestione di affari, pagamento dell'indebito e arricchimento senza causa	6	34	27	6	5	78	167.138	3	2	4	—	1	10	9	36	31	6	6	88	167 a 169
170 a 172	Risarcimento per fatto illecito	322	1.350	946	191	135	2.944	7.108.042	71	348	312	59	35	825	393	1.698	1.258	250	170	3.769	170 a 172
110 a 113, 142, 145, 146, 152 a 154, 158 a 163	Altri istituti	32	166	151	39	37	425	1.750.552	13	59	44	8	14	138	45	225	195	47	51	563	110 a 113, 142, 145, 146, 152 a 154, 158 a 163
173 a 219	**Lavoro**	272	1.505	1.482	423	233	3.915	5.835.729	115	399	995	613	278	2.400	387	1.904	2.477	1.036	511	6.315	173 a 219
173 a 180	Lavoro subordinato e autonomo	219	1.326	1.250	341	174	3.310	3.620.524	25	78	98	23	14	238	244	1.404	1.348	364	188	3.548	173 a 180
181 a 184	Previdenza e assistenza obbligatorie	41	117	155	60	36	409	1.543.821	79	262	826	574	253	1.994	120	379	981	634	289	2.403	181 a 184
186 a 202	Controversie agrarie (mezzadria, colonia parziaria, soccida)	7	32	34	12	14	99	66.619	4	10	12	4	1	31	11	42	46	16	15	130	186 a 202
207 a 210	Società cooperative e mutue assicuratrici	3	15	23	7	6	54	229.148	3	13	14	6	5	41	6	28	37	13	11	95	207 a 210
185, 203 a 206, 211 a 219	Altri istituti	2	15	20	3	3	43	375.617	4	36	45	6	5	96	6	51	65	9	8	139	185, 203 a 206, 211 a 219
220 a 243	**Altre materie**	131	626	506	114	79	1.456	7.560.323	98	287	253	72	42	752	229	913	759	186	121	2.208	220 a 243
220 a 222	Giurisdizione e competenza	3	19	15	5	3	45	31.148	7	21	18	7	2	55	10	40	33	12	5	100	220 a 222
223 a 226	Procedura	69	216	156	37	34	512	2.578.176	51	136	124	38	16	365	120	352	280	75	50	877	223 a 226
227 a 229	Delibazione di sentenze straniere	—	—	—	—	—	—	—	—	—	—	—	—	—	—	—	—	—	—	—	227 a 229
230 a 233	Istituti concorsuali (fallimento, concordato preventivo, ecc.)	19	125	86	23	10	263	1.456.385	25	73	49	12	10	169	44	198	135	35	20	432	230 a 233
234, 235	Elezioni politiche e amministrative	—	—	—	—	—	—	—	—	—	—	—	—	—	—	—	—	—	—	—	234, 235
238 a 241	Imposte e tasse	27	186	204	38	19	474	1.740.408	2	29	24	1	3	59	29	215	228	39	22	533	238 a 241
236, 237, 242, 243	Altri istituti	13	80	45	11	13	162	1.754.206	13	28	38	14	11	104	26	108	83	25	24	266	236, 237, 242, 243
	TOTALE GENERALE	1.421	6.149	5.161	1.380	903	15.014	32.569.110	886	3.177	3.193	1.232	782	9.270	2.307	9.326	8.354	2.612	1.685	24.284	

Tav. 56 — Procedimenti di cognizione esauriti con sentenza definitiva, secondo l'istituto giuridico, il grado del giudizio e l'esito della domanda per distretto di corte di appello (*a*)

N. d'ordine (*b*)	ISTITUTI GIURIDICI	Torino 1° grado Acc.	Torino 1° grado Rig.	Torino Appello Acc.	Torino Appello Rig.	Genova 1° grado Acc.	Genova 1° grado Rig.	Genova Appello Acc.	Genova Appello Rig.	Milano 1° grado Acc.	Milano 1° grado Rig.	Milano Appello Acc.	Milano Appello Rig.
1 a 33	**Persone e famiglia**	**362**	**47**	**14**	**19**	**203**	**35**	**8**	**17**	**432**	**57**	**23**	**27**
8 a 13	Matrimonio	160	26	9	12	88	24	2	15	230	36	15	21
15 a 22	Filiazione legittima e illegittima	40	5	2	1	23	3	1	—	62	7	—	1
29 a 32	Prestazione di alimenti	41	8	1	4	20	5	3	2	32	8	5	5
1 a 7, 14, 23a28,33	Altri istituti	121	8	2	2	72	3	2	—	108	6	3	—
34 a 48	**Successioni**	**35**	**17**	**5**	**12**	**18**	**12**	**8**	**11**	**46**	**20**	**8**	**19**
34 a 41	Successione legittima e testamentaria	7	7	2	3	6	7	3	4	13	12	3	6
42 a 45	Divisione di eredità	28	9	2	8	7	4	4	5	27	5	4	7
46 a 48	Altri istituti	—	1	1	1	5	1	1	2	6	3	1	6
49 a 89	**Proprietà**	**593**	**199**	**79**	**120**	**461**	**254**	**53**	**112**	**632**	**293**	**102**	**109**
49 a 55	Proprietà di beni immobili	243	65	32	55	225	101	40	57	248	70	49	35
57, 58	Proprietà di beni mobili, frutti pendenti e altri diritti	54	34	7	4	77	67	1	8	141	100	13	22
60 a 64	Enfitrusi	—	—	—	—	2	1	—	—	—	—	—	—
65 a 69	Usufrutto, uso e abitazione	2	—	—	3	5	5	1	—	1	1	2	2
70 a 75	Servitù	85	45	20	37	47	25	6	16	56	31	15	20
76 a 84	Comunione e condominio	37	12	7	9	38	27	3	13	52	36	18	11
85 a 89	Possesso	168	43	13	12	66	27	2	17	133	54	5	18
56, 59	Altri istituti	4	—	—	—	1	1	—	1	1	1	—	1
90 a 172	**Obbligazioni**	**5.874**	**970**	**305**	**431**	**3.223**	**699**	**266**	**418**	**9.697**	**1.959**	**733**	**1.037**
90 a 97	Vendita di immobili	66	35	13	17	66	22	14	20	88	39	30	41
98 a 103	Vendita di autoveicoli	14	7	3	4	4	1	1	—	9	1	1	1
104 a 109	Vendita di mobili, frutti pendenti e altri diritti	2.217	292	80	159	1.116	185	36	70	4.133	740	156	302
114 a 121	Locazione di immobili urbani	527	122	50	58	470	120	52	128	1.219	282	86	170
122 a 128	Affitto di fondi rustici	40	12	4	4	8	1	1	—	19	10	5	5
129 a 133	Appalto	89	18	8	9	77	25	17	18	104	47	22	45
134 a 137	Trasporto (contratto)	47	9	1	1	48	13	9	14	45	12	5	12
138, 139	Mandato	6	2	1	1	8	8	2	2	26	18	3	8
140, 141	Commissione	4	1	—	—	3	2	—	3	18	13	3	5
143, 144	Mediazione	37	16	6	3	28	22	5	7	39	24	21	21
147, 148	Comodato	7	—	1	—	15	1	—	3	14	—	—	—
149 a 151	Mutuo	116	11	3	12	40	8	3	5	111	41	12	14
155 a 157	Assicurazione e riassicurazione	494	8	3	5	45	12	1	6	430	55	18	20
164 a 166	Titoli di credito	192	56	10	7	45	24	7	24	208	59	25	40
167 a 169	Gestione di affari, pagamento dell'indebito e arricchimento senza causa	10	8	1	2	8	2	—	1	8	9	2	3
170 a 172	Risarcimento per fatto illecito	1.767	335	114	134	1.169	205	104	100	3.035	541	315	301
110 a 113, 142, 145, 146, 152 a 154, 158 a 163	Altri istituti	241	38	7	15	73	48	14	17	191	68	29	49
173 a 219	**Lavoro**	**1.028**	**297**	**77**	**141**	**600**	**316**	**71**	**149**	**1.565**	**563**	**216**	**312**
173 a 180	Lavoro subordinato e autonomo	847	144	55	87	470	164	43	73	1.372	364	170	234
181 a 184	Previdenza e assistenza obbligatorie	145	128	19	43	111	136	26	65	109	138	14	45
186 a 202	Controversie agrarie (mezzadria, colonia parziaria, soccida)	3	1	—	1	5	—	—	2	1	—	3	—
207 a 210	Società, cooperative e mutue assicuratrici	17	7	1	2	6	12	1	3	19	25	5	5
185, 203 a 206, 211 a 219	Altri istituti	16	17	2	8	8	4	1	6	64	36	24	28
220 a 243	**Altre materie**	**511**	**451**	**45**	**50**	**262**	**293**	**45**	**106**	**490**	**578**	**102**	**132**
220 a 222	Giurisdizione e competenza	7	7	3	3	2	5	5	6	11	30	4	1
223 a 226	Procedura	58	85	11	16	74	84	15	42	170	203	43	42
227 a 229	Delibazione di sentenze straniere	3	1	—	—	1	1	—	—	14	2	—	—
230 a 233	Istituti concorsuali (fallimento, concordato preventivo, ecc.)	107	44	8	10	111	50	9	15	211	125	34	53
234, 235	Elezioni politiche e amministrative	238	252	—	—	1	99	—	—	2	145	—	—
238 a 241	Imposte e tasse	81	53	19	16	53	40	12	31	71	64	18	29
236, 237, 242, 243	Altri istituti	17	9	4	5	20	14	4	12	11	9	3	7
	TOTALE GENERALE	**8.403**	**1.981**	**525**	**773**	**4.767**	**1.609**	**451**	**813**	**12.862**	**3.470**	**1.184**	**1.636**

N. d'ordine (*b*)	Brescia 1° grado Acc.	Brescia 1° grado Rig.	Brescia Appello Acc.	Brescia Appello Rig.	Trento 1° grado Acc.	Trento 1° grado Rig.	Trento Appello Acc.	Trento Appello Rig.	Venezia 1° grado Acc.	Venezia 1° grado Rig.	Venezia Appello Acc.	Venezia Appello Rig.	Trieste 1° grado Acc.	Trieste 1° grado Rig.	Trieste Appello Acc.	Trieste Appello Rig.	Bologna 1° grado Acc.	Bologna 1° grado Rig.	Bologna Appello Acc.	Bologna Appello Rig.
1 a 33	**171**	**11**	**—**	**10**	**86**	**11**	**6**	**3**	**210**	**29**	**13**	**12**	**151**	**17**	**6**	**9**	**245**	**25**	**13**	**13**
8 a 13	59	4	—	6	23	5	2	2	65	13	6	6	61	9	6	6	67	10	7	6
15 a 22	21	3	—	1	11	4	—	—	18	3	2	1	26	2	—	1	28	3	1	4
29 a 32	11	4	—	3	6	2	3	—	35	11	5	3	21	5	—	2	24	9	4	1
1 a 7, 14, 23 a 28,33	80	—	—	—	46	—	1	1	92	2	—	2	43	1	—	—	126	3	1	2
34 a 48	**10**	**8**	**4**	**8**	**8**	**9**	**—**	**3**	**32**	**15**	**10**	**12**	**10**	**8**	**—**	**3**	**17**	**15**	**3**	**10**
34 a 41	5	5	1	3	3	5	—	2	11	8	2	2	3	3	—	1	9	5	2	5
42 a 45	5	1	2	4	4	2	—	1	18	4	8	6	7	3	—	2	7	10	1	2
46 a 48	—	2	1	1	1	2	—	—	3	3	—	4	—	2	—	—	1	—	—	3
49 a 89	**207**	**104**	**28**	**51**	**140**	**71**	**18**	**45**	**606**	**210**	**43**	**81**	**305**	**57**	**22**	**37**	**296**	**157**	**41**	**53**
49 a 55	97	37	24	31	67	36	9	21	354	85	21	43	232	25	18	15	125	37	20	15
57, 58	25	26	—	2	12	7	3	5	72	57	5	7	20	13	—	2	77	82	7	17
60 a 64	—	—	—	—	—	—	—	1	9	1	3	1	—	—	—	—	1	—	—	—
65 a 69	—	3	—	—	1	2	—	2	4	—	—	1	1	1	—	3	2	1	2	—
70 a 75	36	16	2	9	22	10	3	9	68	35	6	13	11	5	—	7	35	13	6	12
76 a 84	1	—	—	5	5	—	—	—	12	3	2	2	8	3	2	3	17	8	5	5
85 a 89	48	22	2	4	33	15	3	7	85	29	4	10	33	10	2	7	39	16	1	4
56, 59	—	—	—	—	—	1	—	—	2	—	2	4	—	—	—	—	—	—	—	—
90 a 172	**2.256**	**488**	**135**	**247**	**1.016**	**295**	**81**	**149**	**4.055**	**735**	**233**	**386**	**1.777**	**198**	**100**	**159**	**3.262**	**654**	**323**	**344**
90 a 97	36	15	4	5	24	20	9	19	60	28	7	11	22	14	3	5	38	31	11	7
98 a 103	7	4	1	—	1	—	—	—	3	2	—	2	—	1	3	4	8	2	—	3
104 a 109	1.031	168	29	65	456	88	20	40	2.150	231	50	98	1.102	54	16	35	1.608	227	54	106
114 a 121	242	79	23	45	111	41	14	29	510	107	44	103	230	20	22	37	315	84	49	62
122 a 128	41	14	2	5	3	2	—	2	31	18	4	6	9	2	1	3	24	10	6	11
129 a 133	8	2	1	9	8	1	1	2	66	24	9	8	12	9	6	8	36	13	10	17
134 a 137	5	2	1	—	11	—	1	1	46	4	4	5	17	3	2	3	20	5	2	—
138, 139	—	—	—	—	1	—	—	—	7	6	1	2	2	1	—	2	6	3	2	3
140, 141	—	1	—	—	2	—	—	—	2	2	—	3	1	—	—	2	35	6	12	2
143, 144	5	4	1	3	3	1	—	1	18	6	4	1	10	4	—	2	20	17	6	6
147, 148	15	—	2	1	2	1	—	—	16	3	1	1	1	—	—	—	8	—	—	—
149 a 151	31	10	1	6	15	3	2	3	58	24	7	22	25	2	—	4	52	14	2	7
155 a 157	11	5	3	2	5	4	1	—	45	22	4	2	39	12	4	3	40	12	3	6
164 a 166	138	28	2	5	49	26	—	2	303	64	4	16	37	10	2	—	64	22	6	8
167 a 169	—	1	—	1	1	3	—	1	6	3	2	2	8	3	2	3	4	2	6	1
170 a 172	663	150	64	95	311	94	32	47	623	136	79	87	228	43	30	42	907	177	142	85
110 a 113, 142, 145, 146, 152 a 154, 158 a 163	23	5	1	5	13	11	1	2	111	55	13	17	34	20	9	6	77	29	12	20
173 a 219	**469**	**134**	**42**	**66**	**227**	**86**	**23**	**43**	**794**	**323**	**83**	**128**	**331**	**83**	**24**	**53**	**623**	**257**	**128**	**110**
173 a 180	315	68	23	34	191	52	21	30	569	132	57	93	235	32	15	32	373	109	63	50
181 a 184	144	58	13	29	30	27	—	8	197	170	16	29	90	45	5	17	184	118	55	46
186 a 202	2	1	1	—	2	—	—	2	11	2	—	1	2	—	—	—	58	13	6	7
207 a 210	—	1	5	—	1	6	2	2	5	7	5	3	3	3	3	—	6	7	1	1
185, 203 a 206, 211 a 219	8	6	—	3	3	1	—	1	12	12	5	2	1	3	1	4	2	10	3	6
220 a 243	**77**	**110**	**20**	**18**	**65**	**113**	**9**	**28**	**209**	**184**	**52**	**55**	**94**	**70**	**17**	**23**	**232**	**339**	**55**	**72**
220 a 222	6	6	—	—	1	2	—	2	23	12	1	3	—	2	1	1	2	2	3	3
223 a 226	25	45	9	4	23	19	3	10	50	60	30	22	21	21	6	6	43	66	13	24
227 a 229	1	1	—	—	3	—	—	—	4	—	—	—	1	1	—	—	1	2	—	—
230 a 233	25	19	3	3	25	9	2	3	97	52	7	12	18	7	4	8	106	34	14	20
234, 235	2	15	—	—	4	71	—	—	—	—	—	—	23	12	—	—	14	187	—	—
238 a 241	18	19	7	11	6	11	3	11	26	51	11	17	17	16	1	5	52	44	20	16
236, 237, 242, 243	—	5	1	—	3	1	1	2	9	9	3	1	14	11	5	3	14	4	5	9
TOTALE GENERALE	**3.190**	**855**	**229**	**400**	**1.542**	**585**	**137**	**271**	**5.906**	**1.496**	**434**	**674**	**2.668**	**433**	**169**	**284**	**4.675**	**1.447**	**563**	**602**

(*a*) Cfr. corrispondente nota alla Tav. 51. — (*b*) Cfr. Tav. 51 per i singoli numeri d'ordine.

Segue Tav. 56 — Procedimenti di cognizione esauriti con sentenza definitiva, secondo l'istituto giuridico, il grado del giudizio e l'esito della domanda per distretto di corte di appello

N. d'ordine	ISTITUTI GIURIDICI	Ancona				Firenze				Perugia			
		1° grado		Appello		1° grado		Appello		1° grado		Appello	
		Acc.	Rig.	Acc.	Rig.	Acc.	Rig.	Acc.	Rig.	Acc.	Rig.	Acc.	Rig.
1 a 33	**Persone e famiglia**	**60**	**5**	**2**	**9**	**205**	**23**	**8**	**12**	**54**	**14**	**1**	**4**
8 a 13	Matrimonio	10	1	1	1	69	10	5	6	15	8	1	1
15 a 22	Filiazione legittima e illegittima	4	—	1	—	30	3	—	2	3	—	—	1
29 a 32	Prestazione di alimenti	5	3	—	1	31	7	2	3	2	1	—	1
1 a 7, 14, 23 a 28, 33	Altri istituti	41	1	—	7	75	3	1	1	34	5	—	1
34 a 48	**Successioni**	**6**	**3**	—	**4**	**15**	**9**	—	**1**	**15**	**4**	**1**	**2**
34 a 41	Successione legittima e testamentaria	1	1	—	2	5	3	—	—	3	2	—	—
42 a 45	Divisione di eredità	4	2	—	2	8	4	—	—	12	1	1	2
46 a 48	Altri istituti	1	—	—	—	2	2	—	1	—	1	—	—
49 a 89	**Proprietà**	**180**	**69**	**15**	**15**	**383**	**167**	**39**	**80**	**112**	**45**	**13**	**15**
49 a 55	Proprietà di beni immobili	108	21	8	10	178	56	23	49	39	9	5	8
57, 58	Proprietà di beni mobili, frutti pendenti e altri diritti	23	30	—	1	101	71	6	12	32	24	2	1
60 a 64	Enfiteusi	—	—	—	—	8	1	—	1	—	—	1	—
65 a 69	Usufrutto, uso e abitazione	—	1	—	—	6	1	—	—	—	—	—	—
70 a 75	Servitù	18	3	5	—	34	16	6	9	17	2	4	1
76 a 84	Comunione e condominio	6	3	—	2	18	6	2	2	4	5	—	2
85 a 89	Possesso	24	11	2	2	37	16	2	6	19	4	1	3
56, 59	Altri istituti	1	—	—	—	1	—	—	1	1	1	—	—
90 a 172	**Obbligazioni**	**1.136**	**230**	**57**	**94**	**3.774**	**718**	**234**	**354**	**797**	**161**	**59**	**102**
90 a 97	Vendita di immobili	13	5	2	1	53	33	12	15	8	9	4	4
98 a 103	Vendita di autoveicoli	1	—	—	—	2	1	1	—	1	1	—	—
104 a 109	Vendita di mobili, frutti pendenti e altri diritti	520	71	12	22	1.640	208	41	78	397	47	9	26
114 a 121	Locazione di immobili urbani	166	34	3	14	558	128	41	80	81	12	6	11
122 a 128	Affitto di fondi rustici	6	4	—	1	18	4	1	6	7	3	1	3
129 a 133	Appalto	10	5	2	10	42	13	6	11	11	2	2	2
134 a 137	Trasporto (contratto)	12	4	—	1	24	5	1	4	14	1	—	1
138, 139	Mandato	2	1	1	2	5	3	1	—	3	—	2	1
140, 141	Commissione	1	—	—	—	11	2	—	1	1	—	1	—
143, 144	Mediazione	6	4	1	3	22	10	13	5	2	5	—	1
147, 148	Comodato	7	—	—	—	17	—	—	—	—	1	—	—
149 a 151	Mutuo	14	7	1	4	42	28	2	2	21	2	—	1
155 a 157	Assicurazione e riassicurazione	14	7	1	2	32	10	—	4	13	1	2	4
164 a 166	Titoli di credito	43	29	4	6	101	32	5	12	26	19	6	17
167 a 169	Gestione di affari, pagamento dell'indebito e arricchimento senza causa	1	—	1	1	2	6	—	2	4	—	2	3
170 a 172	Risarcimento per fatto illecito	253	44	22	18	966	181	109	132	188	45	23	24
110 a 113, 142, 145, 146, 152 a 154, 158 a 163	Altri istituti	67	15	7	9	239	54	1	2	20	13	1	4
173 a 219	**Lavoro**	**487**	**294**	**47**	**68**	**916**	**317**	**86**	**198**	**330**	**91**	**65**	**64**
173 a 180	Lavoro subordinato e autonomo	182	44	13	18	655	165	63	148	206	45	25	27
181 a 184	Previdenza e assistenza obbligatorie	281	242	33	42	150	125	22	47	44	30	9	17
186 a 202	Controversie agrarie (mezzadria, colonia parziaria, soccida)	19	4	1	7	97	7	—	2	79	13	29	17
207 a 210	Società cooperative e mutue assicuratrici	4	2	—	—	9	10	1	1	1	3	1	2
185, 203 a 206, 211 a 219	Altri istituti	1	2	—	1	5	10	—	—	—	—	1	1
220 a 243	**Altre materie**	**146**	**75**	**17**	**22**	**348**	**376**	**19**	**44**	**65**	**79**	**12**	**20**
220 a 222	Giurisdizione e competenza	—	—	—	1	1	3	2	2	1	—	—	—
223 a 226	Procedura	18	29	6	6	87	128	7	8	22	24	1	4
227 a 229	Delibazione di sentenze straniere	—	—	—	—	1	—	—	—	—	1	—	—
230 a 233	Istituti concorsuali (fallimento, concordato preventivo, ecc.)	57	13	4	5	183	88	3	19	21	12	1	7
234, 235	Elezioni politiche e amministrative	23	14	—	—	5	61	—	—	4	21	—	—
238 a 241	Imposte e tasse	44	17	6	7	59	51	7	14	13	19	10	8
236, 237, 242, 243	Altri istituti	4	2	1	3	12	45	—	1	4	2	—	1
	TOTALE GENERALE	**2.015**	**676**	**138**	**212**	**5.641**	**1.610**	**386**	**689**	**1.373**	**394**	**151**	**207**

N. d'ordine	Roma				Napoli				L'Aquila				Bari				Lecce				N. d'ordine
	1° grado		Appello		1° grado		Appello		1° grado		Appello		1° grado		Appello		1° grado		Appello		
	Acc.	Rig.	Acc.	Rig.	Acc.	Rig.	Acc.	Rig.	Acc.	Rig.	Acc.	Rig.	Acc.	Rig.	Acc.	Rig.	Acc.	Rig.	Acc.	Rig.	
1 a 33	**281**	**42**	**17**	**35**	**343**	**54**	**10**	**21**	**75**	**6**	**1**	**3**	**145**	**15**	**5**	**8**	**88**	**13**	**2**	**5**	1 a 33
8 a 13	124	16	12	24	127	25	5	11	19	3	—	—	44	5	2	3	26	9	1	1	8 a 13
15 a 22	32	7	—	3	41	11	—	—	12	—	—	1	13	1	1	2	17	1	1	1	15 a 22
29 a 32	31	15	5	7	44	12	4	9	3	2	1	2	39	7	1	2	12	1	—	3	29 a 32
1 a 7, 14, 23 a 28, 33	94	4	—	1	131	6	1	1	41	1	—	—	49	2	1	1	33	2	—	—	1 a 7, 14, 23 a 28, 33
34 a 48	**38**	**29**	**11**	**19**	**80**	**45**	**16**	**32**	**13**	**5**	**2**	**5**	**22**	**13**	**9**	**9**	**18**	**3**	**1**	**3**	34 a 48
34 a 41	17	8	4	4	15	12	5	16	3	1	—	4	9	9	2	4	7	1	1	2	34 a 41
42 a 45	20	15	5	12	60	24	10	14	9	4	1	1	12	3	5	4	9	2	—	—	42 a 45
46 a 48	1	6	2	3	5	9	1	2	1	—	1	—	1	1	2	1	2	—	—	1	46 a 48
49 a 89	**970**	**533**	**111**	**220**	**1.100**	**574**	**168**	**285**	**190**	**73**	**33**	**39**	**319**	**168**	**41**	**71**	**234**	**97**	**29**	**63**	49 a 89
49 a 55	329	150	51	92	489	240	76	125	90	34	9	17	116	39	14	23	91	31	15	34	49 a 55
57, 58	237	211	6	26	183	113	7	23	18	8	5	6	83	67	6	13	57	32	6	11	57, 58
60 a 64	43	4	5	3	17	10	3	3	8	—	—	—	1	—	—	1	2	1	—	2	60 a 64
65 a 69	2	—	1	1	13	3	—	—	1	—	—	—	4	2	—	—	1	1	—	—	65 a 69
70 a 75	96	43	17	46	113	59	31	39	20	15	11	5	35	17	11	9	31	13	7	11	70 a 75
76 a 84	104	58	23	30	124	76	18	48	5	1	1	2	24	10	5	6	6	5	—	2	76 a 84
85 a 89	158	67	8	19	158	73	32	46	48	15	7	9	54	33	5	19	44	14	1	3	85 a 89
56, 59	1	—	—	3	3	—	1	1	—	—	—	—	2	—	—	—	2	—	—	—	56, 59
90 a 172	**6.075**	**2.044**	**595**	**1.045**	**6.689**	**2.037**	**542**	**910**	**837**	**199**	**67**	**133**	**2.255**	**669**	**227**	**329**	**1.449**	**333**	**135**	**189**	90 a 172
90 a 97	141	73	23	65	109	44	20	44	20	7	5	8	48	27	10	10	22	15	14	15	90 a 97
98 a 103	5	3	2	2	7	4	1	2	—	—	—	1	5	5	1	3	4	3	—	1	98 a 103
104 a 109	1.111	286	64	171	1.572	351	103	214	322	54	15	28	607	126	22	56	456	93	31	53	104 a 109
114 a 121	865	302	99	197	986	311	122	220	103	25	10	15	469	123	45	94	240	58	16	32	114 a 121
122 a 128	34	17	3	5	143	60	26	21	5	1	2	6	84	19	10	14	15	5	2	8	122 a 128
129 a 133	75	41	19	36	124	57	20	31	14	1	3	6	35	10	13	11	35	5	4	6	129 a 133
134 a 137	85	23	7	10	65	11	4	10	4	1	2	1	20	3	4	4	19	2	2	2	134 a 137
138, 139	22	9	6	8	7	9	3	3	3	1	—	—	4	1	4	2	1	1	1	—	138, 139
140, 141	6	1	—	4	10	7	2	3	2	—	—	1	12	3	3	5	126	17	—	1	140, 141
143, 144	35	32	15	16	31	13	3	6	2	1	1	—	34	11	2	7	14	3	4	4	143, 144
147, 148	9	1	1	4	38	7	1	6	2	—	1	2	11	—	—	3	17	—	1	—	147, 148
149 a 151	103	34	13	32	166	49	13	26	22	6	—	2	43	20	5	11	30	10	2	4	149 a 151
155 a 157	64	54	7	20	34	14	6	11	10	6	1	1	7	6	—	1	8	3	—	2	155 a 157
164 a 166	188	227	9	45	263	181	18	34	52	32	3	10	161	94	26	18	63	41	18	20	164 a 166
167 a 169	15	9	5	10	16	11	2	3	2	—	1	—	5	4	2	9	4	3	—	2	167 a 169
170 a 172	3.010	837	294	378	2.730	755	175	236	193	37	21	39	626	174	63	61	322	58	38	36	170 a 172
110 a 113, 142, 145, 146, 152 a 154, 158 a 163	307	95	28	42	388	153	23	40	81	27	2	13	84	43	17	20	73	16	2	3	110 a 113, 142, 145, 146, 152 a 154, 158 a 163
173 a 219	**2.272**	**758**	**481**	**405**	**3.744**	**2.413**	**517**	**774**	**377**	**72**	**35**	**53**	**666**	**508**	**102**	**93**	**1.008**	**843**	**119**	**197**	173 a 219
173 a 180	1.899	450	380	300	2.456	746	306	322	232	32	22	27	551	178	72	53	347	104	47	34	173 a 180
181 a 184	315	256	84	86	1.259	1.645	202	442	135	34	7	19	104	321	24	35	643	731	63	156	181 a 184
186 a 202	7	6	—	3	7	5	2	1	5	3	6	4	7	4	2	2	13	5	5	2	186 a 202
207 a 210	24	28	6	8	8	8	4	7	4	3	—	2	4	2	1	1	2	3	2	5	207 a 210
185, 203 a 206, 211 a 219	27	18	11	8	14	9	3	2	1	—	—	1	—	3	3	2	3	—	2	—	185, 203 a 206, 211 a 219
220 a 243	**1.355**	**1.072**	**100**	**221**	**807**	**521**	**100**	**129**	**89**	**97**	**14**	**25**	**182**	**251**	**35**	**56**	**176**	**252**	**20**	**34**	220 a 243
220 a 222	—	6	3	7	4	7	8	5	1	—	—	—	4	5	1	5	—	—	1	4	220 a 222
223 a 226	205	298	36	74	251	240	47	59	35	35	9	11	88	73	19	27	80	85	11	13	223 a 226
227 a 229	8	1	—	—	1	—	—	—	—	—	—	—	—	1	—	—	—	—	—	—	227 a 229
230 a 233	231	156	20	42	405	145	19	27	36	10	4	5	52	42	2	7	80	20	3	7	230 a 233
234, 235	562	396	—	—	2	—	—	—	2	37	—	—	3	35	—	—	1	26	—	—	234, 235
238 a 241	140	136	24	75	73	105	20	22	9	13	1	9	32	68	11	7	10	115	5	8	238 a 241
236, 237, 242, 243	209	79	17	23	71	24	6	16	6	2	—	—	3	27	2	10	5	6	—	2	236, 237, 242, 243
TOTALE GENERALE	**10.991**	**4.478**	**1.315**	**1.945**	**12.763**	**5.644**	**1.353**	**2.151**	**1.581**	**452**	**152**	**258**	**3.589**	**1.624**	**419**	**566**	**2.973**	**1.541**	**306**	**491**	

Segue Tav. 56 — Procedimenti di cognizione esauriti con sentenza definitiva, secondo l'istituto giuridico, il grado del giudizio e l'esito della domanda per distretto di corte di appello

N. d'ordine	ISTITUTI GIURIDICI	Potenza				Catanzaro				Reggio di Calabria (Sez.)				Palermo				Messina				Caltanissetta				Catania				Cagliari				N. d'ordine
		1° grado		Appello		1° grado		Appello		1° grado		Appello		1° grado		Appello		1° grado		Appello		1° grado		Appello		1° grado		Appello		1° grado		Appello		
		Acc.	Rig.	Acc.	Rig.	Acc.	Rig.	Acc.	Rig.	Acc.	Rig.	Acc.	Rig.	Acc.	Rig.	Acc.	Rig.	Acc.	Rig.	Acc.	Rig.	Acc.	Rig.	Acc.	Rig.	Acc.	Rig.	Acc.	Rig.	Acc.	Rig.	Acc.	Rig.	
1 a 33	**Persone e famiglia**	19	5	—	3	97	22	2	1	15	3	5	2	159	20	3	5	79	4	8	4	29	6	—	—	137	31	7	11	54	6	2	5	1 a 33
8 a 13	Matrimonio	6	3	—	2	32	13	1	—	5	1	2	1	50	8	2	4	22	1	5	3	6	4	—	—	41	17	4	4	15	1	—	2	8 a 13
15 a 22	Filiazione legittima e illegittima	3	—	—	—	15	2	—	—	2	1	2	—	27	4	1	—	11	1	2	—	6	—	—	—	13	7	1	1	6	2	2	2	15 a 22
29 a 32	Prestazione di alimenti	3	2	—	—	10	4	1	1	1	—	—	1	13	5	—	—	12	—	1	1	2	1	—	—	25	5	2	6	10	2	—	1	29 a 32
1 a 7, 14, 23 a 28, 33	Altri istituti	7	—	—	1	40	3	—	—	7	1	1	—	69	3	—	1	34	2	—	—	15	1	—	—	58	2	—	—	23	1	—	—	1 a 7, 14, 23 a 28, 33
34 a 48	**Successioni**	15	4	—	1	13	9	1	2	8	2	2	2	32	16	10	8	25	7	7	10	5	2	2	3	31	16	12	11	13	9	1	3	34 a 48
34 a 41	Successione legittima e testamentaria	5	—	—	—	2	3	—	1	—	—	2	2	8	6	5	5	8	6	2	5	2	1	2	—	5	7	11	8	3	3	—	3	34 a 41
42 a 45	Divisione di eredità	8	4	—	—	10	5	1	1	7	1	—	—	22	10	5	2	13	1	4	4	3	1	—	3	19	9	1	3	9	4	—	—	42 a 45
46 a 48	Altri istituti	2	—	—	1	1	1	—	—	1	1	—	—	2	—	—	1	4	—	1	1	—	—	—	—	7	—	—	—	1	2	1	—	46 a 48
49 a 89	**Proprietà**	161	74	18	36	307	134	59	64	78	40	12	12	618	285	85	111	299	114	44	40	132	92	17	39	595	321	70	76	257	117	29	58	49 a 89
49 a 55	Proprietà di beni immobili	65	36	5	21	148	48	27	24	46	16	7	6	270	114	43	51	145	66	20	19	52	31	9	11	240	127	35	29	102	39	14	29	49 a 55
57, 58	Proprietà di beni mobili, frutti pendenti e altri diritti	26	7	4	—	34	30	4	5	18	13	1	1	62	49	10	6	38	9	2	1	19	19	2	6	166	85	4	9	58	35	1	2	57, 58
60 a 64	Enfiteusi	—	2	—	—	8	3	—	1	2	3	—	—	38	20	5	4	2	1	—	—	3	1	—	—	12	34	4	8	—	—	—	—	60 a 64
65 a 69	Usufrutto, uso e abitazione	1	—	—	1	2	1	1	1	1	—	—	1	3	4	2	2	2	—	—	—	1	—	—	—	2	1	2	—	—	—	1	1	65 a 69
70 a 75	Servitù	8	4	4	10	34	17	14	13	4	2	2	1	69	27	12	19	58	12	14	11	22	15	2	8	65	36	11	19	25	16	6	9	70 a 75
76 a 84	Comunione e condominio	4	1	1	—	8	3	3	1	—	—	—	—	35	17	5	11	7	6	3	7	3	3	1	4	28	9	10	3	6	—	3	6	76 a 84
85 a 89	Possesso	56	24	4	4	73	32	10	19	7	6	2	3	140	54	7	18	47	20	5	2	32	23	3	9	80	29	4	8	64	27	4	11	85 a 89
56, 59	Altri istituti	1	—	—	—	—	—	—	—	—	—	—	—	1	—	1	—	—	—	—	—	—	—	—	1	2	—	—	—	2	—	—	—	56, 59
90 a 172	**Obbligazioni**	567	155	44	71	1.196	279	93	117	218	61	35	45	1.491	583	169	207	959	272	78	105	268	123	32	53	1.513	525	155	268	1.111	227	74	95	90 a 172
90 a 97	Vendita di immobili	85	4	1	4	38	14	3	3	4	—	4	5	45	23	10	19	20	6	2	3	12	3	1	6	46	30	6	18	27	13	7	5	90 a 97
98 a 103	Vendita di autoveicoli	2	—	—	—	2	—	1	—	—	—	—	—	3	2	1	2	—	—	1	—	—	—	—	—	1	—	—	—	—	—	—	—	98 a 103
104 a 109	Vendita di mobili, frutti pendenti e altri diritti	138	27	14	15	434	68	17	27	26	4	1	6	358	117	24	29	321	73	6	22	33	18	6	7	316	112	14	43	505	62	9	15	104 a 109
114 a 121	Locazione di immobili urbani	77	31	10	13	178	42	22	27	54	15	12	16	386	146	55	68	177	57	22	26	48	26	8	14	513	115	35	114	184	31	10	11	114 a 121
122 a 128	Affitto di fondi rustici	40	14	2	12	23	11	11	2	1	2	—	1	20	19	4	4	11	3	2	3	19	5	1	1	38	22	6	11	34	13	8	14	122 a 128
129 a 133	Appalto	5	4	—	1	20	6	2	1	2	—	1	—	23	10	4	4	5	2	5	2	4	1	—	3	28	8	5	14	13	3	3	4	129 a 133
134 a 137	Trasporto (contratto)	10	3	—	—	15	2	1	—	1	—	—	—	15	2	—	—	4	—	—	—	5	—	1	2	3	2	3	—	15	2	2	3	134 a 137
138, 139	Mandato	1	—	—	—	3	1	—	—	—	—	—	—	12	1	1	2	1	—	2	—	—	1	—	—	2	—	1	1	3	1	1	2	138, 139
140, 141	Commissione	1	—	—	—	1	—	—	2	—	—	—	—	—	—	—	—	—	—	1	1	1	—	—	—	3	—	—	—	4	—	—	—	140, 141
143, 144	Mediazione	2	2	—	—	7	2	1	—	—	—	—	—	14	1	3	1	10	2	1	—	1	—	—	1	15	9	5	11	4	2	—	—	143, 144
147, 148	Comodato	1	—	—	—	9	1	—	1	—	3	—	1	12	1	2	—	7	1	—	1	3	1	—	—	10	1	—	2	13	—	—	1	147, 148
149 a 151	Mutuo	9	5	—	3	35	9	2	2	1	1	1	—	37	17	5	3	27	4	2	3	10	3	1	3	46	24	3	4	30	7	1	3	149 a 151
155 a 157	Assicurazione e riassicurazione	3	1	—	1	8	3	1	—	—	1	1	1	12	5	1	3	7	18	—	1	—	—	—	—	2	—	1	1	3	3	1	1	155 a 157
164 a 166	Titoli di credito	28	31	3	5	59	26	5	10	30	13	7	2	90	64	7	5	52	33	5	3	35	23	4	4	117	86	11	9	78	37	7	18	164 a 166
167 a 169	Gestione di affari, pagamento dell'indebito e arricchimento senza causa	1	1	—	1	8	4	—	—	—	—	—	—	18	2	—	4	—	1	—	—	—	2	1	1	29	8	4	4	3	—	1	2	167 a 169
170 a 172	Risarcimento per fatto illecito	110	21	9	12	239	49	17	27	94	16	7	12	284	99	36	39	287	60	26	30	67	22	4	9	269	86	45	23	156	33	22	11	170 a 172
110 a 113, 142, 145, 146, 152 a 154, 158 a 163	Altri istituti	54	11	5	4	117	41	10	15	5	6	1	1	162	74	16	24	30	12	3	10	30	18	5	2	75	22	16	13	39	20	2	5	110 a 113, 142, 145, 146, 152 a 154, 158 a 163
173 a 219	**Lavoro**	458	238	94	65	360	158	38	41	94	70	33	35	1.541	681	241	232	457	307	78	57	200	167	81	79	496	344	77	86	338	111	48	60	173 a 219
173 a 180	Lavoro subordinato e autonomo	208	48	23	24	291	64	29	26	30	9	2	8	699	231	141	103	231	79	53	28	51	18	9	16	383	179	47	55	222	56	27	20	173 a 180
181 a 184	Previdenza e assistenza obbligatorie	243	179	70	39	63	87	9	12	64	61	31	27	831	440	90	121	225	224	24	25	144	147	70	62	97	155	25	22	108	53	20	38	181 a 184
186 a 202	Controversie agrarie (mezzadria, colonia parziaria, soccida)	5	7	—	2	2	3	—	2	—	—	—	—	4	5	8	—	1	3	—	1	3	—	1	—	7	7	3	5	2	1	—	2	186 a 202
207 a 210	Società, cooperative e mutue assicuratrici	2	2	1	—	1	4	—	—	—	—	—	—	6	3	1	4	—	—	1	1	2	2	1	1	4	3	1	3	4	—	1	—	207 a 210
185, 203 a 206, 211 a 219	Altri istituti	—	2	—	—	3	—	—	1	—	—	—	—	1	2	1	4	—	1	—	2	—	—	—	—	5	—	1	1	2	1	—	—	185, 203 a 206, 211 a 219
220 a 243	**Altre materie**	79	176	20	26	167	205	27	35	54	19	3	8	408	350	80	87	110	84	30	27	42	61	12	22	286	251	32	62	56	76	15	25	220 a 243
220 a 222	Giurisdizione e competenza	3	1	1	2	2	5	3	5	—	—	1	—	3	4	4	4	—	—	—	—	1	1	1	—	1	4	—	2	—	1	—	2	220 a 222
223 a 226	Procedura	49	97	12	15	77	94	11	20	9	14	2	4	150	173	34	32	25	26	6	9	24	33	5	12	105	123	19	35	22	43	12	15	223 a 226
227 a 229	Delibazione di sentenze straniere	—	—	—	—	1	—	—	—	—	—	—	—	1	3	—	—	—	—	—	—	—	—	—	—	1	—	—	—	—	—	—	—	227 a 229
230 a 233	Istituti concorsuali (fallimento, concordato preventivo, ecc.)	8	8	4	1	42	10	5	1	3	2	—	2	99	32	7	7	26	11	3	1	8	4	3	3	126	62	3	9	26	11	1	2	230 a 233
234, 235	Elezioni politiche e amministrative	4	35	—	—	4	38	—	—	42	2	—	—	7	53	—	—	5	22	—	—	2	9	—	—	3	10	—	—	3	9	—	—	234, 235
238 a 241	Imposte e tasse	2	20	2	4	20	22	4	6	—	1	—	1	74	72	14	16	21	20	2	1	4	10	2	4	35	50	3	7	3	10	1	5	238 a 241
236, 237, 242, 243	Altri istituti	13	15	1	4	21	36	4	3	—	—	—	1	74	13	21	28	33	5	19	16	3	4	1	3	15	2	7	9	2	2	1	1	236, 237, 242, 243
	TOTALE GENERALE	1.299	652	176	202	2.140	807	220	260	467	195	90	104	4.249	1.935	588	650	1.929	788	245	243	676	451	144	196	3.058	1.488	353	514	1.829	546	169	246	

Tav. 57 — Procedimenti di cognizione esauriti con sentenza definitiva, secondo l'istituto giuridico, l'esito della domanda e la durata del procedimento

N. d'ordine (a)	ISTITUTI GIURIDICI — ESITO DELLA DOMANDA (b)	Durata del procedimento — Primo grado: Fino a 6 mesi	6 mesi-1 anno	1-2 anni	2-3 anni	Oltre 3 anni	Totale	Grado di appello: Fino a 6 mesi	6 mesi-1 anno	1-2 anni	2-3 anni	Oltre 3 anni	Totale
1 a 33	PERSONE E FAMIGLIA												
8 a 13	Matrimonio	177	379	531	265	264	1.616	28	96	64	21	16	225
	accoglimento	165	341	444	206	208	1.364	8	29	30	12	9	88
	rigetto	12	38	87	59	56	252	20	67	34	9	7	137
15 a 22	Filiazione legittima e illegittima	86	165	160	61	62	534	6	10	17	2	4	39
	accoglimento	84	150	137	49	44	464	2	5	6	1	3	17
	rigetto	2	15	23	12	18	70	4	5	11	1	1	22
29 a 32	Prestazione di alimenti	67	134	186	87	78	552	15	42	27	8	4	96
	accoglimento	55	108	144	72	54	433	6	15	10	3	4	38
	rigetto	12	26	42	15	24	119	9	27	17	5	—	58
1 a 7, 14, 23 a 28, 33	Altri istituti	594	516	300	46	43	1.499	3	10	10	3	8	34
	accoglimento	583	497	282	41	36	1.439	1	7	4	1	—	13
	rigetto	11	19	18	5	7	60	2	3	6	2	8	21
	TOTALE	**924**	**1.194**	**1.177**	**459**	**447**	**4.201**	**52**	**158**	**118**	**34**	**32**	**394**
	accoglimento	887	1.096	1.007	368	342	3.700	17	56	50	17	16	156
	rigetto	37	98	170	91	105	501	35	102	68	17	16	238
34 a 48	SUCCESSIONI												
34 a 41	Successione legittima e testamentaria	22	34	52	42	115	265	5	41	44	19	20	129
	accoglimento	19	13	28	24	66	150	3	11	12	9	12	47
	rigetto	3	21	24	18	49	115	2	30	32	10	8	82
42 a 45	Divisione di eredità	15	34	74	70	263	456	3	45	52	19	18	137
	accoglimento	9	22	45	46	206	328	1	11	18	11	13	54
	rigetto	6	12	29	24	57	128	2	34	34	8	5	83
46 a 48	Altri istituti	9	11	24	15	25	84	4	17	8	2	9	40
	accoglimento	8	5	14	9	11	47	1	4	—	2	5	12
	rigetto	1	6	10	6	14	37	3	13	8	—	4	28
	TOTALE	**46**	**79**	**150**	**127**	**403**	**805**	**12**	**103**	**104**	**40**	**47**	**306**
	accoglimento	36	40	87	79	283	525	5	26	30	22	30	113
	rigetto	10	39	63	48	120	280	7	77	74	18	17	193
49 a 89	PROPRIETÀ												
49 a 55	Proprietà di beni immobili	1.041	858	1.260	892	1.561	5.612	103	472	488	162	169	1.394
	accoglimento	904	650	909	615	1.021	4.099	35	175	201	66	97	574
	rigetto	137	208	351	277	540	1.513	68	297	287	96	72	820
57, 58	Proprietà di beni mobili, frutti pendenti e altri diritti	572	751	821	362	316	2.822	25	107	102	29	29	292
	accoglimento	389	405	463	201	175	1.633	11	36	30	14	11	102
	rigetto	183	346	358	161	141	1.189	14	71	72	15	18	190
60 a 64	Enfiteusi	55	45	54	30	54	238	2	17	15	5	7	46
	accoglimento	39	27	29	20	41	156	2	7	8	2	2	21
	rigetto	16	18	25	10	13	82	—	10	7	3	5	25
65 a 69	Usufrutto, uso e abitazione	14	13	27	17	11	82	2	11	11	1	5	30
	accoglimento	13	8	14	13	7	55	1	2	5	—	4	12
	rigetto	1	5	13	4	4	27	1	9	6	1	1	18
70 a 75	Servitù	139	202	411	306	428	1.486	41	202	178	68	59	548
	accoglimento	104	137	267	208	293	1.009	13	65	72	29	36	215
	rigetto	35	65	144	98	135	477	28	137	106	39	23	333
76 a 84	Comunione e condominio	65	152	244	152	231	844	20	114	105	27	20	286
	accoglimento	51	97	160	94	150	552	4	31	53	12	12	112
	rigetto	14	55	84	58	81	292	16	83	52	15	8	174
85 a 89	Possesso	510	522	614	321	343	2.310	58	160	108	35	28	389
	accoglimento	390	404	429	203	220	1.646	21	42	39	15	12	129
	rigetto	120	118	185	118	123	664	37	118	69	20	16	260
56, 59	Altri istituti	5	4	11	5	4	29	—	9	4	1	2	16
	accoglimento	5	1	10	5	4	25	—	2	1	—	1	4
	rigetto	—	3	1	—	—	4	—	7	3	1	1	12
	TOTALE	**2.401**	**2.547**	**3.442**	**2.085**	**2.948**	**13.423**	**251**	**1.092**	**1.011**	**328**	**319**	**3.001**
	accoglimento	1.895	1.729	2.281	1.359	1.911	9.175	87	360	409	138	175	1.169
	rigetto	506	818	1.161	726	1.037	4.248	164	732	602	190	144	1.832

(a) Cfr. Tav. 51 per i singoli numeri d'ordine. — (b) Cfr. nota (a) alla Tav. 51.

Segue Tav. 57 — Procedimenti di cognizione esauriti con sentenza definitiva, secondo l'istituto giuridico, l'esito della domanda e la durata del procedimento

N. d'ordine	ISTITUTI GIURIDICI — ESITO DELLA DOMANDA	Durata del procedimento — Primo grado: Fino a 6 mesi	6 mesi-1 anno	1-2 anni	2-3 anni	Oltre 3 anni	Totale	Grado di appello: Fino a 6 mesi	6 mesi-1 anno	1-2 anni	2-3 anni	Oltre 3 anni	Totale
90 a 172	OBBLIGAZIONI												
90 a 97	Vendita di immobili	243	238	451	255	394	1.601	35	217	201	60	52	565
	accoglimento	214	192	275	167	243	1.091	11	76	68	27	33	215
	rigetto	29	66	176	88	151	510	24	141	133	33	19	350
98 a 103	Vendita di autoveicoli	21	22	30	22	21	116	7	21	9	5	—	42
	accoglimento	17	13	20	14	15	79	4	7	3	3	—	17
	rigetto	4	9	10	8	6	37	3	14	6	2	—	25
104 a 109	Vendita di mobili, frutti pendenti e altri diritti	9.891	6.140	5.420	2.411	2.409	26.271	247	1.010	856	259	144	2.516
	accoglimento	9.491	5.416	4.215	1.746	1.701	22.569	74	301	280	120	54	829
	rigetto	400	724	1.205	665	708	3.702	173	709	576	139	90	1.687
114 a 121	Locazione di immobili urbani	3.252	2.942	2.934	1.097	793	11.020	412	1.100	650	176	102	2.440
	accoglimento	2.849	2.364	2.209	749	538	8.709	144	327	256	69	60	856
	rigetto	403	578	725	348	257	2.311	268	773	394	107	42	1.584
122 a 128	Affitto di fondi rustici	253	198	204	108	181	944	42	96	74	15	23	250
	accoglimento	179	146	142	79	127	673	7	43	29	8	15	102
	rigetto	74	52	62	29	54	271	35	53	45	7	8	148
129 a 133	Appalto	124	151	292	219	367	1.153	29	183	134	47	28	421
	accoglimento	107	115	206	163	255	846	7	73	49	21	13	163
	rigetto	17	36	86	56	112	307	22	110	85	26	15	258
134 a 137	Trasporto (contratto)	165	135	163	90	106	659	9	42	49	15	11	126
	accoglimento	157	117	130	65	81	550	4	14	19	9	6	52
	rigetto	8	18	33	25	25	109	5	28	30	6	5	74
138, 139	Mandato	13	37	52	42	48	192	10	37	11	7	6	71
	accoglimento	13	28	27	26	31	125	4	17	3	4	4	32
	rigetto	—	9	25	16	17	67	6	20	8	3	2	39
140, 141	Commissione	112	53	61	37	36	299	5	27	19	1	3	55
	accoglimento	107	47	45	23	22	244	2	7	11	1	1	22
	rigetto	5	6	16	14	14	55	3	20	8	—	2	33
143, 144	Mediazione	48	76	175	127	124	550	23	82	67	13	6	191
	accoglimento	40	57	114	73	75	359	11	42	30	5	4	92
	rigetto	8	19	61	54	49	191	12	40	37	8	2	99
147, 148	Comodato	121	48	43	19	25	256	6	20	9	—	1	36
	accoglimento	118	43	36	16	21	234	2	7	1	—	—	10
	rigetto	3	5	7	3	4	22	4	13	8	—	1	26
149 a 151	Mutuo	295	343	389	183	213	1.423	22	98	102	20	15	257
	accoglimento	268	273	279	131	133	1.084	4	31	32	10	4	81
	rigetto	27	70	110	52	80	339	18	67	70	10	11	176
155 a 157	Assicurazione e riassicurazione	913	242	243	114	76	1.588	18	64	49	15	10	156
	accoglimento	877	190	145	71	43	1.326	8	21	20	6	4	59
	rigetto	36	52	98	43	33	262	10	43	29	9	6	97
164 a 166	Titoli di credito	878	865	986	452	498	3.679	64	200	171	52	27	514
	accoglimento	745	595	574	263	245	2.422	24	79	58	19	14	194
	rigetto	133	270	412	189	253	1.257	40	121	113	33	13	320
167 a 169	Gestione di affari, pagamento dell'indebito e arricchimento senza causa	41	42	66	36	50	235	9	36	31	6	6	88
	accoglimento	34	26	35	24	34	153	3	11	11	3	4	32
	rigetto	7	16	31	12	16	82	6	25	20	3	2	56
170 a 172	Risarcimento per fatto illecito	2.243	3.826	7.254	4.804	4.568	22.695	393	1.698	1.258	250	170	3.769
	accoglimento	1.959	3.288	5.864	3.790	3.596	18.497	198	799	575	127	92	1.791
	rigetto	284	538	1.390	1.014	972	4.198	195	899	683	123	78	1.978
110 a 113, 142, 145, 146, 152 a 154, 158 a 163	Altri istituti	824	724	896	477	507	3.428	45	225	195	47	51	563
	accoglimento	734	559	596	309	336	2.534	20	79	81	21	24	225
	rigetto	90	165	300	168	171	894	25	146	114	26	27	338
	TOTALE	**19.437**	**16.102**	**19.659**	**10.493**	**10.418**	**76.109**	**1.376**	**5.156**	**3.885**	**988**	**655**	**12.060**
	accoglimento	17.909	13.469	14.912	7.709	7.496	61.495	527	1.934	1.526	453	332	4.772
	rigetto	1.528	2.633	4.747	2.784	2.922	14.614	849	3.222	2.359	535	323	7.288

Segue Tav. 57 — Procedimenti di cognizione esauriti con sentenza definitiva, secondo l'istituto giuridico, l'esito della domanda e la durata del procedimento

N. d'ordine	ISTITUTI GIURIDICI — ESITO DELLA DOMANDA	Durata del procedimento: Primo grado: Fino a 6 mesi	6 mesi-1 anno	1-2 anni	2-3 anni	Oltre 3 anni	Totale	Grado di appello: Fino a 6 mesi	6 mesi-1 anno	1-2 anni	2-3 anni	Oltre 3 anni	Totale
173 a 219	LAVORO												
173 a 180	Lavoro subordinato e autonomo	2.349	2.670	4.494	3.391	3.624	16.528	244	1.404	1.348	364	188	3.548
	accoglimento	2.148	2.205	3.407	2.588	2.667	13.015	110	613	680	188	115	1.706
	rigetto	201	465	1.087	803	957	3.513	134	791	668	176	73	1.842
181 a 184	Previdenza e assistenza obbligatorie	271	1.565	6.000	2.290	1.140	11.266	120	379	981	634	289	2.403
	accoglimento	176	866	3.160	1.022	492	5.716	62	150	379	214	126	931
	rigetto	95	699	2.840	1.268	648	5.550	58	229	602	420	163	1.472
186 a 202	Controversie agrarie (mezzadria, colonia parziaria, soccida)	94	65	150	50	73	432	11	42	46	16	15	130
	accoglimento	78	56	121	33	54	342	3	22	22	8	12	67
	rigetto	16	9	29	17	19	90	8	20	24	8	3	63
207 a 210	Società, cooperative e mutue assicuratrici	8	53	73	44	95	273	6	28	37	13	11	95
	accoglimento	4	21	34	21	52	132	4	12	16	6	6	44
	rigetto	4	32	39	23	43	141	2	16	21	7	5	51
185, 203 a 206, 211 a 219	Altri istituti	3	37	107	63	103	313	6	51	65	9	8	139
	accoglimento	2	25	65	34	50	176	3	18	29	5	3	58
	rigetto	1	12	42	29	53	137	3	33	36	4	5	81
	TOTALE	**2.725**	**4.390**	**10.824**	**5.838**	**5.035**	**28.812**	**387**	**1.904**	**2.477**	**1.036**	**511**	**6.315**
	accoglimento	2.408	3.173	6.787	3.698	3.315	19.381	182	815	1.126	421	262	2.806
	rigetto	317	1.217	4.037	2.140	1.720	9.431	205	1.089	1.351	615	249	3.509
220 a 243	ALTRE MATERIE												
220 a 222	Giurisdizione e competenza	36	53	53	16	18	176	10	40	33	12	5	100
	accoglimento	18	20	19	5	11	73	5	15	15	4	3	42
	rigetto	18	33	34	11	7	103	5	25	18	8	2	42
223 a 226	Procedura	824	1.017	1.047	455	466	3.809	120	352	280	75	50	877
	accoglimento	440	449	401	209	212	1.711	55	154	111	30	17	367
	rigetto	384	568	646	246	254	2.098	65	198	169	45	33	510
227 a 229	Delibazione di sentenze straniere	11	19	16	5	4	55	—	—	—	—	—	—
	accoglimento	9	15	12	2	3	41	—	—	—	—	—	—
	rigetto	2	4	4	3	1	14	—	—	—	—	—	—
230 a 233	Istituti concorsuali (fallimento, concordato preventivo, ecc.)	1.011	522	833	320	383	3.069	44	198	135	35	20	432
	accoglimento	903	348	470	164	218	2.103	21	62	55	14	11	163
	rigetto	108	174	363	156	165	966	23	136	80	21	9	269
234, 235	Elezioni politiche e amministrative	2.479	10	14	—	2	2.505	—	—	—	—	—	—
	accoglimento	943	5	7	—	1	956	—	—	—	—	—	—
	rigetto	1.536	5	7	—	1	1.549	—	—	—	—	—	—
238 a 241	Imposte e tasse	101	350	857	303	279	1.890	29	215	228	39	22	533
	accoglimento	30	167	361	153	152	863	11	79	87	16	10	203
	rigetto	71	183	496	150	127	1.027	18	136	141	23	12	330
236, 237, 238, 243	Altri istituti	85	145	316	158	185	889	26	108	83	25	24	266
	accoglimento	28	70	198	117	150	563	7	41	29	13	16	106
	rigetto	57	75	118	41	35	326	19	67	54	12	8	160
	TOTALE	**4.547**	**2.116**	**3.136**	**1.257**	**1.337**	**12.393**	**229**	**913**	**739**	**186**	**121**	**2.208**
	accoglimento	2.371	1.074	1.468	650	747	6.310	99	351	297	77	57	881
	rigetto	2.176	1.042	1.668	607	590	6.083	130	562	462	109	64	1.327
	TOTALE GENERALE	**30.080**	**26.428**	**38.388**	**20.259**	**20.588**	**135.743**	**2.307**	**9.326**	**8.354**	**2.612**	**1.685**	**24.284**
	accoglimento	25.506	20.581	26.542	13.863	14.094	100.586	917	3.542	3.438	1.128	872	9.897
	rigetto	4.574	5.847	11.846	6.396	6.494	35.157	1.390	5.784	4.916	1.484	813	14.387

PROCEDIMENTI DI COGNIZIONE ESAURITI CON SENTENZA DEFINITIVA, SECONDO LA MATERIA DELLE CONTROVERSIE E L'ESITO DELLA DOMANDA DELL'ATTORE

Anno 1963

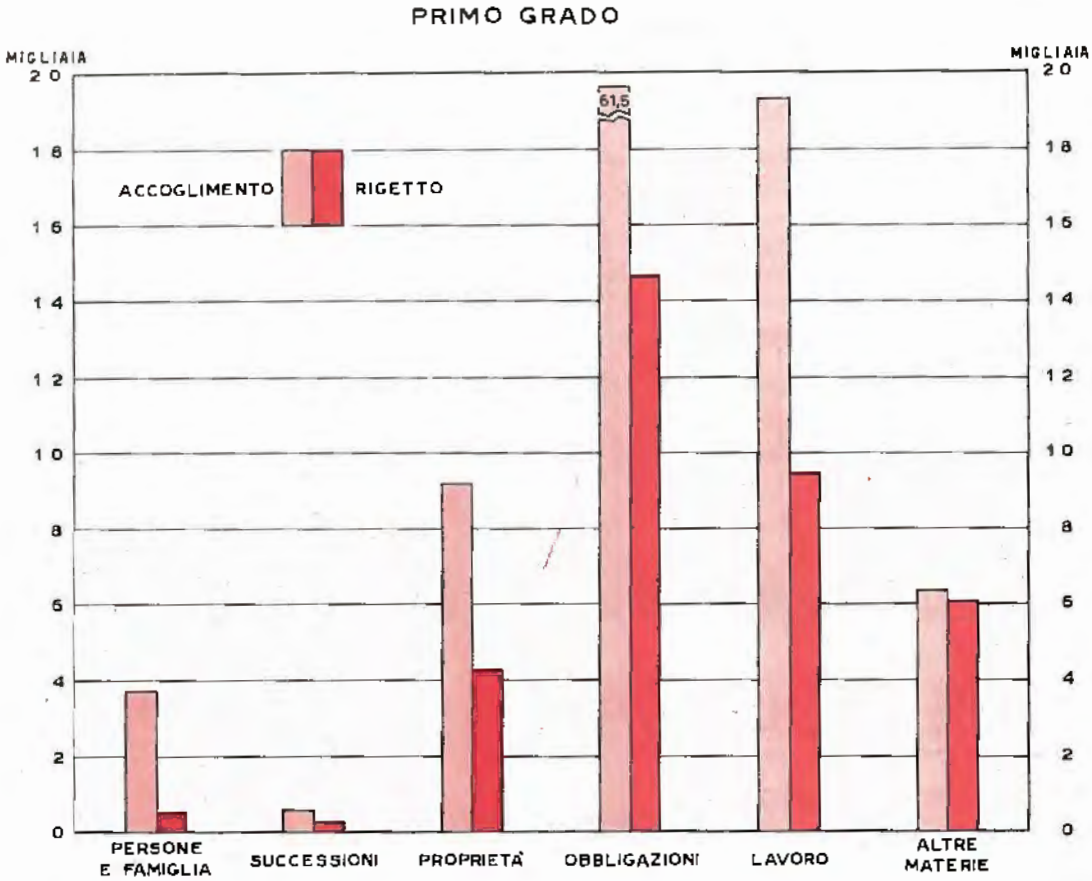

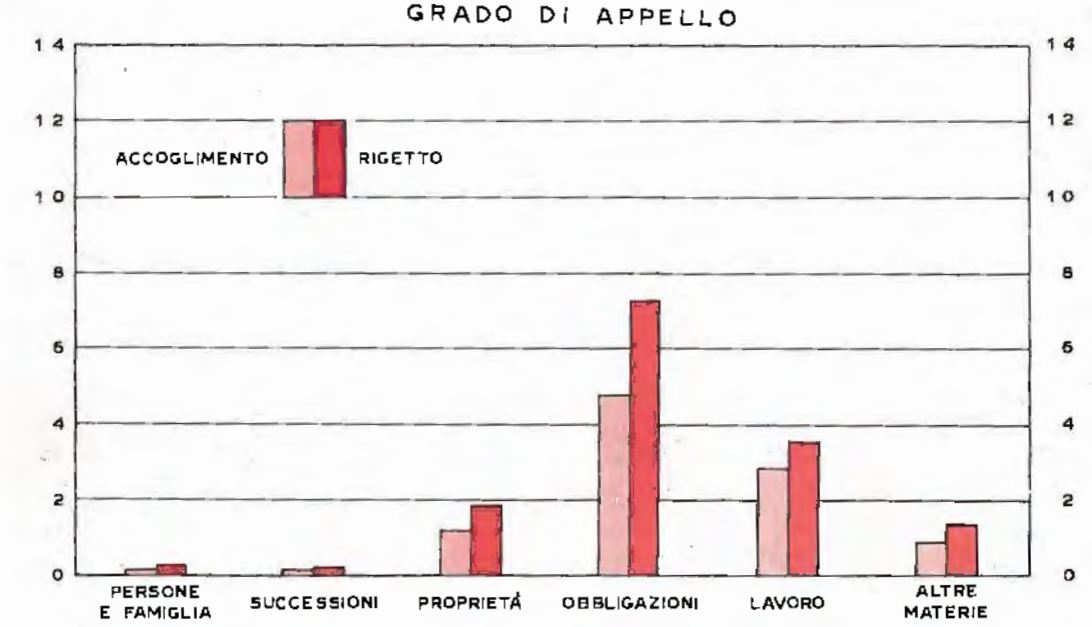

ISTITUTO CENTRALE DI STATISTICA

PROCEDIMENTI DI COGNIZIONE ESAURITI CON SENTENZA DEFINITIVA, SECONDO LA MATERIA DELLE CONTROVERSIE PER DISTRETTO DI CORTE DI APPELLO

Anno 1963

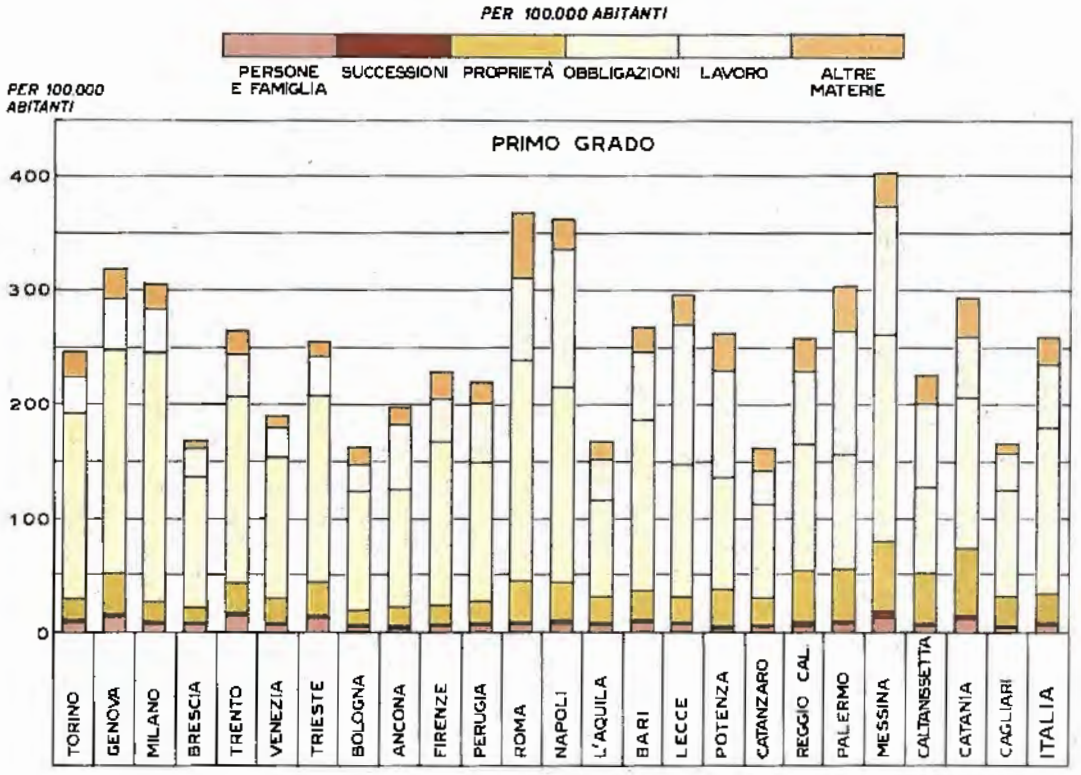

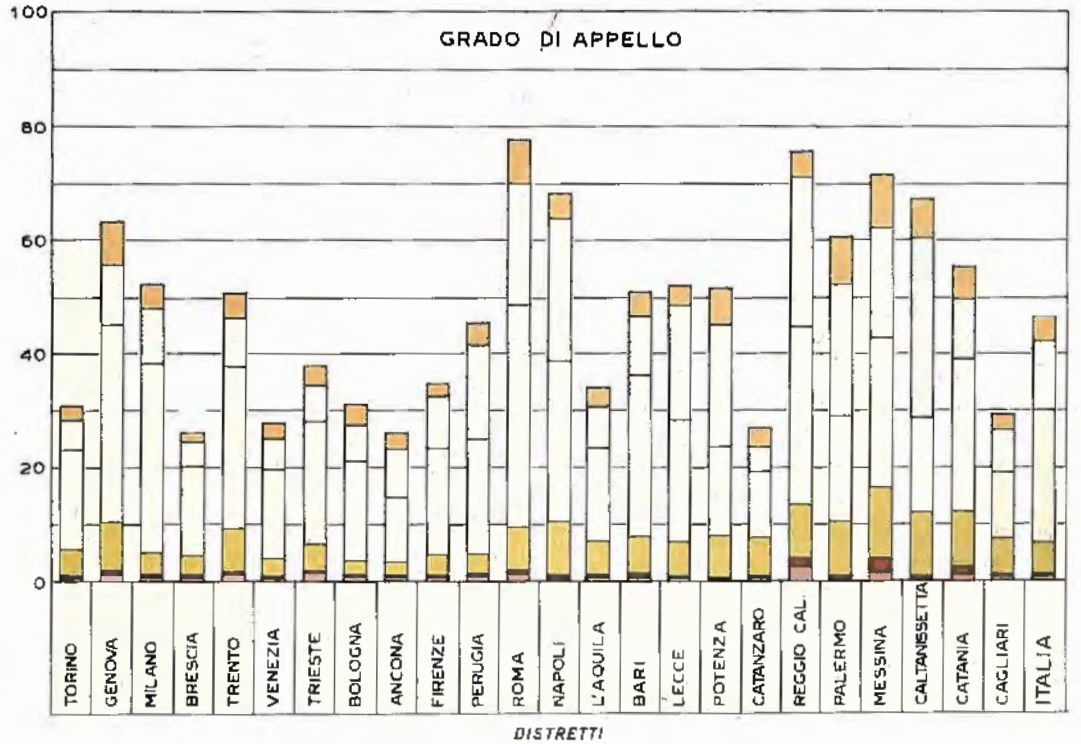

ISTITUTO CENTRALE DI STATISTICA

Tav. 58 — Procedimenti di cognizione esauriti con sentenza definitiva, secondo categorie di istituti giuridici, valore della domanda e durata del procedimento, per distretto di corte di appello (a)

Importo in migliaia di lire

PERSONE E FAMIGLIA (1 a 33)

DISTRETTI DI CORTE DI APPELLO	CLASSI DI VALORE DELLA DOMANDA E DURATA DEL PROCEDIMENTO													
	Fino a 25.000 lire							25.000 - 50.000						
	fino a 6 mesi	6 mesi-1 anno	1-2 anni	2-3 anni	oltre 3 anni	Totale N	Totale Importo	fino a 6 mesi	6 mesi-1 anno	1-2 anni	2-3 anni	oltre 3 anni	Totale N	Totale Importo
PRIMO GRADO														
Torino	—	1	1	—	—	2	35	1	—	1	—	—	2	69
Genova	—	—	1	—	—	1	20	—	—	—	—	—	—	—
Milano	—	2	1	1	1	5	76	—	1	—	1	—	2	66
Brescia	—	—	—	—	—	—	—	—	—	—	—	—	—	—
Trento	—	—	—	—	—	—	—	1	—	—	—	—	1	40
Venezia	1	—	—	2	—	3	65	—	—	—	—	1	1	30
Trieste	—	—	—	—	—	—	—	2	—	—	—	—	2	79
Bologna	—	1	—	1	—	2	45	—	1	—	—	1	2	90
Ancona	—	—	—	—	—	—	—	—	—	1	—	1	2	65
Firenze	—	—	—	—	—	—	—	—	1	—	—	—	1	28
Perugia	—	—	—	—	—	—	—	—	—	—	—	—	—	—
Roma	—	—	1	—	—	1	10	—	1	—	—	—	1	48
Napoli	—	—	—	—	—	—	—	—	1	—	1	2	4	167
L'Aquila	—	1	—	—	—	1	10	—	—	1	—	—	1	40
Bari	2	1	2	—	—	5	99	—	3	2	—	—	5	228
Lecce	—	1	1	—	1	3	56	—	—	—	—	1	1	35
Potenza	—	—	—	—	—	—	—	—	—	—	—	—	—	—
Catanzaro	—	—	—	—	—	—	—	—	2	—	—	—	2	60
Reggio di Cal. (sez.)	—	—	—	—	—	—	—	—	—	—	—	—	—	—
Palermo	—	—	—	—	—	—	—	1	—	—	—	—	1	41
Messina	—	—	—	—	—	—	—	—	1	—	—	—	1	48
Caltanissetta	—	—	—	—	—	—	—	—	—	—	—	—	—	—
Catania	—	—	—	—	—	—	—	—	—	1	—	—	1	26
Cagliari	—	—	—	—	—	—	—	—	2	—	—	—	2	54
ITALIA	**3**	**7**	**7**	**4**	**2**	**23**	**416**	**5**	**13**	**6**	**2**	**6**	**32**	**1.214**
GRADO DI APPELLO														
Torino	—	—	—	—	—	—	—	—	—	—	—	—	—	—
Genova	—	—	—	—	—	—	—	—	—	—	—	—	—	—
Milano	—	—	1	—	—	1	4	—	—	—	—	—	—	—
Brescia	—	—	—	—	—	—	—	—	—	—	—	—	—	—
Trento	—	—	—	—	—	—	—	—	—	—	—	—	—	—
Venezia	—	—	—	—	—	—	—	—	—	1	—	—	1	40
Trieste	—	—	—	—	—	—	—	—	—	—	—	—	—	—
Bologna	—	—	—	—	—	—	—	—	—	—	—	—	—	—
Ancona	—	—	—	—	—	—	—	—	—	—	—	—	—	—
Firenze	—	—	—	—	—	—	—	—	—	—	—	—	—	—
Perugia	—	—	—	—	—	—	—	—	—	—	—	—	—	—
Roma	—	—	—	—	—	—	—	—	1	—	—	—	1	45
Napoli	—	—	—	—	—	—	—	—	—	—	—	—	—	—
L'Aquila	—	—	—	—	—	—	—	—	—	—	—	—	—	—
Bari	1	—	—	—	—	1	8	—	—	—	—	—	—	—
Lecce	—	—	—	—	—	—	—	—	—	—	—	—	—	—
Potenza	—	—	—	—	—	—	—	—	—	—	—	—	—	—
Catanzaro	—	—	—	—	—	—	—	—	—	—	—	—	—	—
Reggio di Cal. (sez.)	—	—	—	—	—	—	—	—	—	—	—	—	—	—
Palermo	—	—	—	—	—	—	—	—	—	—	—	—	—	—
Messina	—	—	—	—	—	—	—	—	—	—	—	—	—	—
Caltanissetta	—	—	—	—	—	—	—	—	—	—	—	—	—	—
Catania	—	—	—	—	—	—	—	—	1	—	—	—	1	36
Cagliari	—	—	—	—	—	—	—	—	—	—	—	—	—	—
ITALIA	**1**	—	**1**	—	—	**2**	**12**	—	**2**	**1**	—	—	**3**	**121**

(a) I numeri indicati fra parentesi si riferiscono ai numeri d'ordine di cui alla TAV. 51.

Segue Tav. 58 — Procedimenti di cognizione esauriti con sentenza definitiva, secondo categorie di istituti giuridici, valore della domanda e durata del procedimento, per distretto di corte di appello

Importo in migliaia di lire

Segue PERSONE E FAMIGLIA (1 a 33)

DISTRETTI DI CORTE DI APPELLO	CLASSI DI VALORE DELLA DOMANDA E DURATA DEL PROCEDIMENTO													
	50.000 - 100.000							100.000 - 250.000						
	fino a 6 mesi	6 mesi-1 anno	1-2 anni	2-3 anni	oltre 3 anni	Totale N	Totale Importo	fino a 6 mesi	6 mesi-1 anno	1-2 anni	2-3 anni	oltre 3 anni	Totale N	Totale Importo
PRIMO GRADO														
Torino	—	1	2	2	—	5	392	—	3	1	—	—	4	612
Genova	—	—	—	—	1	1	100	—	—	2	1	—	3	600
Milano	—	1	1	1	1	4	341	—	4	2	—	—	6	953
Brescia	—	—	—	—	—	—	—	1	—	2	1	1	5	955
Trento	—	—	—	—	1	1	70	1	—	1	—	1	3	588
Venezia	—	2	—	—	—	2	198	1	—	2	1	1	5	963
Trieste	1	—	4	—	—	5	438	—	2	—	—	—	2	331
Bologna	—	—	—	—	—	—	—	—	—	—	2	1	3	470
Ancona	—	—	—	—	—	—	—	—	—	—	—	1	1	176
Firenze	—	—	—	—	—	—	—	1	1	1	—	1	4	810
Perugia	—	—	—	—	—	—	—	—	—	—	—	—	—	—
Roma	—	1	1	—	—	2	135	2	—	4	—	1	7	1.355
Napoli	—	—	2	1	—	3	199	—	2	1	—	—	3	630
L'Aquila	1	—	—	—	—	1	60	—	—	—	—	—	—	—
Bari	1	—	5	—	—	6	456	4	1	1	1	1	8	1.578
Lecce	—	—	—	1	—	1	100	2	2	1	1	3	9	1.653
Potenza	1	—	—	—	—	1	60	—	—	2	—	—	2	442
Catanzaro	—	—	—	1	—	1	70	—	2	—	—	1	3	546
Reggio di Cal. (sez.)	—	—	—	—	—	—	—	—	—	—	—	—	—	—
Palermo	—	—	1	—	—	1	80	1	1	3	—	—	5	1.044
Messina	—	—	1	—	—	1	60	1	—	—	—	1	2	258
Caltanissetta	1	—	—	—	—	1	63	—	—	—	—	—	—	—
Catania	2	—	1	—	1	4	326	—	4	1	1	—	6	826
Cagliari	—	—	—	—	1	1	80	1	1	—	—	—	2	380
ITALIA	**7**	**5**	**18**	**6**	**5**	**41**	**3.228**	**15**	**23**	**24**	**8**	**13**	**83**	**15.170**
GRADO DI APPELLO														
Torino	—	—	—	—	—	—	—	—	1	—	1	—	2	420
Genova	1	—	—	—	—	1	80	1	—	—	—	—	1	240
Milano	—	—	—	—	—	—	—	—	3	—	—	—	3	700
Brescia	—	—	—	—	—	—	—	—	—	—	1	—	1	120
Trento	—	—	—	—	—	—	—	—	—	—	—	—	—	—
Venezia	—	—	—	—	—	—	—	—	—	—	—	—	—	—
Trieste	—	—	—	—	—	—	—	—	2	—	—	—	2	300
Bologna	—	—	—	—	—	—	—	—	—	—	—	—	—	—
Ancona	—	—	—	—	—	—	—	—	—	—	—	1	1	167
Firenze	—	—	—	—	—	—	—	1	—	—	—	—	1	240
Perugia	—	—	—	—	—	—	—	—	—	—	—	—	—	—
Roma	—	1	—	—	—	1	96	—	—	1	1	—	2	490
Napoli	—	—	1	—	—	1	100	—	—	—	—	—	—	—
L'Aquila	—	—	—	—	—	—	—	—	—	—	—	—	—	—
Bari	—	—	—	—	—	—	—	1	—	—	—	—	1	240
Lecce	—	—	—	—	—	—	—	—	—	—	—	—	—	—
Potenza	—	—	—	—	—	—	—	—	—	—	—	—	—	—
Catanzaro	—	—	—	—	—	—	—	—	—	—	—	—	—	—
Reggio di Cal. (sez.)	—	—	—	—	—	—	—	—	—	—	—	—	—	—
Palermo	—	—	—	—	—	—	—	—	—	—	—	—	—	—
Messina	—	—	—	—	—	—	—	—	—	—	—	—	—	—
Caltanissetta	—	—	—	—	—	—	—	—	—	—	—	—	—	—
Catania	—	1	—	—	—	1	80	—	—	—	—	1	1	200
Cagliari	—	—	—	—	—	—	—	—	—	—	—	—	—	—
ITALIA	**1**	**2**	**1**	—	—	**4**	**356**	**3**	**6**	**1**	**3**	**2**	**15**	**3.117**

Segue Tav. 58 — Procedimenti di cognizione esauriti con sentenza definitiva, secondo categorie di istituti giuridici, valore della domanda e durata del procedimento, per distretto di corte di appello

Importo in migliaia di lire

Segue PERSONE E FAMIGLIA (1 a 33)

DISTRETTI DI CORTE DI APPELLO	CLASSI DI VALORE DELLA DOMANDA E DURATA DEL PROCEDIMENTO													
	250.000 - 1.000.000							1.000.000 - 5.000.000						
	fino a 6 mesi	6 mesi-1 anno	1-2 anni	2-3 anni	oltre 3 anni	Totale N	Totale Importo	fino a 6 mesi	6 mesi-1 anno	1-2 anni	2-3 anni	oltre 3 anni	Totale N	Totale Importo
PRIMO GRADO														
Torino	—	1	—	3	1	5	2.856	—	—	—	1	1	2	2.420
Genova	1	4	2	1	1	9	5.109	1	—	1	—	2	4	5.924
Milano	—	2	7	2	1	12	8.074	1	1	—	—	2	4	9.400
Brescia	—	2	2	2	—	6	3.280	—	—	—	1	—	1	2.975
Trento	—	1	1	1	—	3	914	—	—	—	—	—	—	—
Venezia	1	1	2	1	—	5	2.851	—	—	—	1	—	1	3.000
Trieste	1	1	1	—	—	3	1.636	—	—	—	—	—	—	—
Bologna	—	—	6	1	2	9	4.067	—	—	—	2	—	2	2.285
Ancona	—	1	1	—	1	3	1.140	—	—	—	—	—	—	—
Firenze	—	11	7	1	2	21	8.827	—	2	4	—	1	7	12.439
Perugia	—	—	1	—	—	1	900	—	—	—	—	—	—	—
Roma	—	3	2	5	—	10	5.264	1	—	8	3	1	13	26.020
Napoli	—	3	7	8	7	25	13.277	—	—	5	3	—	8	11.788
L'Aquila	—	—	—	1	—	1	800	1	—	—	—	—	1	1.500
Bari	—	4	1	1	1	7	4.859	—	1	—	—	—	1	2.000
Lecce	3	5	2	1	2	13	6.770	—	—	—	—	—	—	—
Potenza	—	—	1	—	—	1	300	—	—	—	—	—	—	—
Catanzaro	—	—	—	1	2	3	1.752	1	—	—	1	—	2	5.225
Reggio di Cal. (sez.)	—	—	—	—	—	—	—	—	—	—	—	—	—	—
Palermo	—	1	2	—	—	3	1.470	—	1	—	—	—	1	1.680
Messina	1	1	—	1	—	3	1.648	—	—	—	—	—	—	—
Caltanissetta	—	—	1	—	—	1	670	—	1	1	—	—	2	2.700
Catania	1	1	2	3	3	10	5.768	—	1	4	—	1	6	9.840
Cagliari	—	—	1	—	1	2	1.220	—	—	—	—	—	—	—
ITALIA	**8**	**42**	**49**	**33**	**24**	**156**	**83.452**	**5**	**7**	**23**	**12**	**8**	**55**	**99.196**
GRADO DI APPELLO														
Torino	—	—	—	—	—	—	—	—	—	—	—	—	—	—
Genova	1	—	—	—	—	1	660	—	1	1	—	—	2	2.755
Milano	2	2	1	1	—	6	4.420	—	1	—	—	—	1	5.000
Brescia	—	—	1	—	—	1	300	—	—	—	—	—	—	—
Trento	—	3	—	—	—	3	1.613	—	—	—	—	—	—	—
Venezia	—	—	4	—	—	4	2.100	—	—	—	—	—	—	—
Trieste	—	—	—	—	—	—	—	—	—	—	—	—	—	—
Bologna	—	—	—	—	—	—	—	—	—	—	—	—	—	—
Ancona	—	—	—	—	2	2	745	—	—	—	—	3	3	5.433
Firenze	—	1	1	1	—	3	1.268	—	—	—	—	1	1	1.920
Perugia	—	1	—	—	—	1	720	—	—	—	—	—	—	—
Roma	1	1	—	1	—	3	1.570	—	—	—	—	—	—	—
Napoli	2	1	—	—	1	4	2.879	—	1	—	—	—	1	2.000
L'Aquila	—	—	1	—	—	1	360	—	—	—	—	—	—	—
Bari	—	—	—	—	—	—	—	2	—	—	—	—	2	7.000
Lecce	—	—	—	—	—	—	—	—	—	—	—	—	—	—
Potenza	—	—	—	—	—	—	—	—	—	—	—	—	—	—
Catanzaro	—	—	—	—	—	—	—	—	1	—	—	—	1	1.440
Reggio di Cal. (sez.)	—	—	—	—	—	—	—	—	—	—	—	—	—	—
Palermo	—	—	—	—	—	—	—	—	—	—	—	—	—	—
Messina	—	1	—	—	—	1	312	—	—	—	—	—	—	—
Caltanissetta	—	—	—	—	—	—	—	—	—	—	—	—	—	—
Catania	—	—	2	—	—	2	780	—	—	—	—	—	—	—
Cagliari	—	—	—	—	—	—	—	—	—	—	—	—	—	—
ITALIA	**6**	**10**	**10**	**3**	**3**	**32**	**17.727**	**2**	**4**	**1**	—	**4**	**11**	**25.548**

Segue Tav. 58 — Procedimenti di cognizione esauriti con sentenza definitiva, secondo categorie di istituti giuridici, valore della domanda e durata del procedimento, per distretto di corte di appello

Importo in migliaia di lire

Segue PERSONE E FAMIGLIA (1 a 33)

DISTRETTI DI CORTE DI APPELLO	Classi di valore della domanda e durata del procedimento: 5.000.000 - 10.000.000							Oltre 10.000.000 di lire						
	fino a 6 mesi	6 mesi-1 anno	1-2 anni	2-3 anni	oltre 3 anni	Totale N	Totale Importo	fino a 6 mesi	6 mesi-1 anno	1-2 anni	2-3 anni	oltre 3 anni	Totale N	Totale Importo
PRIMO GRADO														
Torino	—	—	—	—	—	—	—	—	—	—	—	—	—	—
Genova	—	—	—	—	—	—	—	—	—	—	—	—	—	—
Milano	—	—	—	—	—	—	—	—	—	—	—	—	—	—
Brescia	—	—	—	—	—	—	—	—	—	—	—	—	—	—
Trento	—	—	—	—	—	—	—	—	—	—	—	—	—	—
Venezia	—	—	—	—	—	—	—	—	—	—	—	—	—	—
Trieste	—	—	—	—	—	—	—	—	—	—	—	—	—	—
Bologna	—	—	—	—	—	—	—	1	—	—	1	—	2	130.000
Ancona	—	—	—	—	—	—	—	—	—	—	—	—	—	—
Firenze	—	1	—	—	—	1	5.100	—	—	—	—	—	—	—
Perugia	—	—	—	—	—	—	—	—	—	—	—	—	—	—
Roma	—	—	—	—	1	1	7.000	—	—	1	—	1	2	35.000
Napoli	—	—	—	—	—	—	—	—	—	—	—	—	—	—
L'Aquila	—	—	—	—	—	—	—	—	—	—	—	—	—	—
Bari	—	—	—	—	—	—	—	—	1	—	—	—	1	100.000
Lecce	—	—	—	—	—	—	—	—	—	—	—	1	1	14.000
Potenza	—	—	—	—	—	—	—	—	—	—	—	—	—	—
Catanzaro	—	—	—	—	—	—	—	—	—	—	—	—	—	—
Reggio di Cal. (sez.)	—	—	1	—	1	2	16.000	—	—	—	—	—	—	—
Palermo	—	—	—	—	—	—	—	—	—	—	—	—	—	—
Messina	—	—	—	—	—	—	—	—	—	—	—	—	—	—
Caltanissetta	—	—	—	—	—	—	—	—	—	—	—	—	—	—
Catania	—	—	—	—	—	—	—	—	—	—	—	1	1	17.000
Cagliari	—	—	—	—	—	—	—	—	—	—	—	—	—	—
ITALIA	—	1	1	—	2	4	28.100	1	1	1	1	3	7	296.000
GRADO DI APPELLO														
Torino	—	—	—	—	—	—	—	—	—	—	—	—	—	—
Genova	—	—	—	—	—	—	—	—	—	—	—	—	—	—
Milano	—	—	—	—	—	—	—	—	—	—	—	—	—	—
Brescia	—	—	—	—	—	—	—	—	—	—	—	—	—	—
Trento	—	—	—	—	—	—	—	—	—	—	—	—	—	—
Venezia	—	—	—	—	—	—	—	—	—	—	—	—	—	—
Trieste	—	—	—	—	—	—	—	—	—	—	—	—	—	—
Bologna	—	—	—	—	—	—	—	—	—	1	—	—	1	33.600
Ancona	—	—	—	—	—	—	—	—	—	—	—	—	—	—
Firenze	—	—	—	—	—	—	—	—	—	—	—	—	—	—
Perugia	—	—	—	—	—	—	—	—	—	—	—	—	—	—
Roma	—	—	—	—	—	—	—	—	—	—	—	—	—	—
Napoli	—	—	1	—	—	1	10.000	—	—	—	—	—	—	—
L'Aquila	—	—	—	—	—	—	—	—	—	—	—	—	—	—
Bari	—	—	—	—	—	—	—	—	—	—	—	—	—	—
Lecce	—	—	—	—	—	—	—	—	—	—	—	—	—	—
Potenza	—	—	—	—	—	—	—	—	—	—	—	—	—	—
Catanzaro	—	—	—	—	—	—	—	—	—	—	—	—	—	—
Reggio di Cal. (sez.)	—	—	—	—	—	—	—	—	—	—	—	—	—	—
Palermo	—	—	—	—	—	—	—	—	—	—	—	—	—	—
Messina	—	—	—	—	—	—	—	—	—	—	—	—	—	—
Caltanissetta	—	—	—	—	—	—	—	—	—	—	—	—	—	—
Catania	—	—	—	—	—	—	—	—	—	—	—	—	—	—
Cagliari	—	—	—	—	—	—	—	—	—	—	—	—	—	—
ITALIA	—	—	1	—	—	1	10.000	—	—	1	—	—	1	33.600

Segue Tav. 58 — Procedimenti di cognizione esauriti con sentenza definitiva, secondo categorie di istituti giuridici, valore della domanda e durata del procedimento, per distretto di corte di appello

Importo in migliaia di lire

Segue PERSONE E FAMIGLIA (1 a 33)

DISTRETTI DI CORTE DI APPELLO	Classi di valore della domanda e durata del procedimento: Totale							Indeterminabile					
	fino a 6 mesi	6 mesi-1 anno	1-2 anni	2-3 anni	oltre 3 anni	Totale N	Totale Importo	fino a 6 mesi	6 mesi-1 anno	1-2 anni	2-3 anni	oltre 3 anni	Totale
PRIMO GRADO													
Torino	1	6	5	6	2	20	6.384	86	121	116	41	25	389
Genova	2	4	6	2	4	18	11.753	70	62	55	20	13	220
Milano	1	11	11	5	5	33	18.910	73	130	136	65	52	456
Brescia	1	2	4	4	1	12	7.210	42	60	36	12	20	170
Trento	2	1	2	1	2	8	1.612	37	27	18	4	3	89
Venezia	3	3	4	5	2	17	7.107	78	64	49	16	15	222
Trieste	4	3	5	—	—	12	2.484	48	33	45	20	10	156
Bologna	1	2	6	7	4	20	136.957	82	80	59	13	16	250
Ancona	—	1	2	—	3	6	1.381	14	26	15	2	2	59
Firenze	1	16	12	1	4	34	27.204	51	49	61	23	10	194
Perugia	—	—	1	—	—	1	900	19	16	21	8	3	67
Roma	3	5	17	8	4	37	74.832	46	68	90	39	43	286
Napoli	—	6	15	13	9	43	26.061	48	91	122	45	48	354
L'Aquila	2	1	1	1	—	5	2.410	33	23	10	4	6	76
Bari	7	11	11	2	2	33	109.220	36	38	26	14	13	127
Lecce	5	8	4	3	8	28	22.614	15	22	18	5	13	73
Potenza	1	—	3	—	—	4	802	5	7	5	3	—	20
Catanzaro	1	4	—	3	3	11	7.653	19	37	27	7	18	108
Reggio di Cal. (sez.)	—	—	1	—	1	2	16.000	2	2	5	3	4	16
Palermo	2	3	6	—	—	11	4.315	23	34	56	22	33	168
Messina	2	2	1	1	1	7	2.014	17	28	20	4	7	76
Caltanissetta	1	1	2	—	—	4	3.433	7	13	8	—	3	31
Catania	3	6	9	4	6	28	33.786	20	49	34	17	20	140
Cagliari	1	3	1	—	2	7	1.734	9	15	16	6	7	53
ITALIA	44	99	129	66	63	401	526.776	820	1.095	1.048	393	384	3.800
GRADO DI APPELLO													
Torino	—	1	—	1	—	2	420	7	17	7	—	—	31
Genova	3	1	1	—	—	5	3.735	3	14	2	—	1	20
Milano	2	6	2	1	—	11	10.124	7	12	18	2	—	39
Brescia	—	—	1	1	—	2	420	2	3	2	1	—	8
Trento	—	3	—	—	—	3	1.613	1	5	—	—	—	6
Venezia	—	—	5	—	—	5	2.140	—	6	9	3	2	20
Trieste	—	2	—	—	—	2	300	2	8	2	—	1	13
Bologna	—	—	1	—	—	1	33.600	1	8	11	2	3	25
Ancona	—	—	—	—	6	6	6.345	—	1	1	1	2	5
Firenze	1	1	1	1	1	5	3.428	—	3	8	4	—	15
Perugia	—	1	—	—	—	1	720	—	2	1	—	1	4
Roma	1	3	1	2	—	7	2.201	2	19	17	5	2	45
Napoli	2	2	2	—	1	7	14.979	5	11	6	1	1	24
L'Aquila	—	—	1	—	—	1	360	—	1	2	—	—	3
Bari	4	—	—	—	—	4	7.248	1	4	4	—	—	9
Lecce	—	—	—	—	—	—	—	—	1	2	2	2	7
Potenza	—	—	—	—	—	—	—	1	—	—	2	—	3
Catanzaro	—	1	—	—	—	1	1.440	—	1	—	1	—	2
Reggio di Cal. (sez.)	—	—	—	—	—	—	—	—	1	3	1	2	7
Palermo	—	—	—	—	—	—	—	2	2	2	2	—	8
Messina	—	1	—	—	—	1	312	2	4	1	—	4	11
Caltanissetta	—	—	—	—	—	—	—	—	—	—	—	—	—
Catania	—	2	2	—	1	5	1.096	1	8	1	1	2	13
Cagliari	—	—	—	—	—	—	—	2	3	2	—	—	7
ITALIA	13	24	17	6	9	69	90.481	39	134	101	28	23	325

Segue Tav. 58 — Procedimenti di cognizione esauriti con sentenza definitiva, secondo categorie di istituti giuridici, valore della domanda e durata del procedimento, per distretto di corte di appello

Importo in migliaia di lire

Segue PERSONE E FAMIGLIA (1 a 33)

DISTRETTI DI CORTE DI APPELLO	CLASSI DI VALORE DELLA DOMANDA E DURATA DEL PROCEDIMENTO — Totale generale					
	fino a 6 mesi	6 mesi-1 anno	1-2 anni	2-3 anni	oltre 3 anni	Totale
PRIMO GRADO						
Torino	87	127	121	47	27	409
Genova	72	66	61	22	17	238
Milano	74	141	147	70	57	489
Brescia	43	62	40	16	21	182
Trento	39	28	20	5	5	97
Venezia	81	67	53	21	17	239
Trieste	52	36	50	20	10	168
Bologna	83	82	65	20	20	270
Ancona	14	27	17	2	5	65
Firenze	52	65	73	24	14	228
Perugia	19	16	22	8	3	68
Roma	49	73	107	47	47	323
Napoli	48	97	137	58	57	397
L'Aquila	35	24	11	5	6	81
Bari	43	49	37	16	15	160
Lecce	20	30	22	8	21	101
Potenza	6	7	8	3	—	24
Catanzaro	20	41	27	10	21	119
Reggio di Cal. (sez.)	2	2	6	3	5	18
Palermo	25	37	62	22	33	179
Messina	19	30	21	5	8	83
Caltanissetta	8	14	10	—	3	35
Catania	23	55	43	21	26	168
Cagliari	10	18	17	6	9	60
ITALIA	**924**	**1.194**	**1.177**	**459**	**447**	**4.201**
GRADO DI APPELLO						
Torino	7	18	7	1	—	33
Genova	6	15	3	—	1	25
Milano	9	18	20	3	—	50
Brescia	2	3	3	2	—	10
Trento	1	8	—	—	—	9
Venezia	—	6	14	3	2	25
Trieste	2	10	2	—	1	15
Bologna	1	8	12	2	3	26
Ancona	—	1	1	1	8	11
Firenze	1	4	9	5	1	20
Perugia	—	3	1	—	1	5
Roma	3	22	18	7	2	52
Napoli	7	13	8	1	2	31
L'Aquila	—	1	3	—	—	4
Bari	5	4	4	—	—	13
Lecce	—	1	2	2	2	7
Potenza	1	—	—	2	—	3
Catanzaro	—	2	—	1	—	3
Reggio di Cal. (sez.)	—	1	3	1	2	7
Palermo	2	2	2	2	—	8
Messina	2	5	1	—	4	12
Caltanissetta	—	—	—	—	—	—
Catania	1	10	3	1	3	18
Cagliari	2	3	2	—	—	7
ITALIA	**52**	**158**	**118**	**34**	**32**	**394**

Segue Tav. 58 — Procedimenti di cognizione esauriti con sentenza definitiva, secondo categorie di istituti giuridici, valore della domanda e durata del procedimento, per distretto di corte di appello

Importo in migliaia di lire

SUCCESSIONI (34 a 48)

DISTRETTI DI CORTE DI APPELLO	CLASSI DI VALORE DELLA DOMANDA E DURATA DEL PROCEDIMENTO — Fino a 25.000 lire							25.000 - 50.000						
	fino a 6 mesi	6 mesi-1 anno	1-2 anni	2-3 anni	oltre 3 anni	Totale N	Totale Importo	fino a 6 mesi	6 mesi-1 anno	1-2 anni	2-3 anni	oltre 3 anni	Totale N	Totale Importo
PRIMO GRADO														
Torino	—	—	—	—	—	—	—	—	1	—	—	—	1	36
Genova	—	—	—	—	—	—	—	—	—	—	—	—	—	—
Milano	—	—	—	—	—	—	—	—	—	—	—	—	—	—
Brescia	—	—	—	—	—	—	—	—	—	—	—	—	—	—
Trento	—	—	—	—	—	—	—	—	—	—	—	—	—	—
Venezia	—	—	—	—	—	—	—	1	—	—	—	—	1	46
Trieste	—	—	—	—	—	—	—	—	—	—	—	—	—	—
Bologna	—	—	—	—	—	—	—	—	—	—	—	—	—	—
Ancona	—	—	—	—	—	—	—	—	—	—	—	—	—	—
Firenze	—	—	—	—	—	—	—	—	—	—	—	—	—	—
Perugia	—	—	—	—	—	—	—	—	—	—	—	—	—	—
Roma	—	—	—	—	—	—	—	—	—	—	—	—	—	—
Napoli	—	—	1	1	—	2	21	—	1	2	—	3	6	281
L'Aquila	—	—	—	—	—	—	—	—	—	—	—	—	—	—
Bari	—	—	—	—	—	—	—	—	—	—	—	—	—	—
Lecce	—	—	—	—	—	—	—	—	—	—	—	—	—	—
Potenza	—	1	—	—	—	1	19	—	—	—	—	—	—	—
Catanzaro	—	—	—	—	—	—	—	—	—	—	—	—	—	—
Reggio di Cal. (sez.)	—	—	—	—	—	—	—	—	—	—	—	—	—	—
Palermo	—	—	—	—	—	—	—	—	1	—	1	1	3	150
Messina	—	—	—	—	—	—	—	—	—	—	—	—	—	—
Caltanissetta	—	—	—	—	—	—	—	—	—	—	—	—	—	—
Catania	—	—	1	—	1	2	30	—	1	—	—	—	1	50
Cagliari	—	—	—	—	—	—	—	—	—	—	—	—	—	—
ITALIA	—	**1**	**2**	**1**	**1**	**5**	**70**	**1**	**4**	**2**	**1**	**4**	**12**	**563**
GRADO DI APPELLO														
Torino	—	—	—	—	—	—	—	—	—	—	—	—	—	—
Genova	—	—	—	—	—	—	—	—	—	—	—	—	—	—
Milano	—	—	—	—	—	—	—	—	—	—	—	—	—	—
Brescia	—	—	—	—	—	—	—	—	—	—	—	—	—	—
Trento	—	—	—	—	—	—	—	—	—	—	—	—	—	—
Venezia	—	—	—	—	—	—	—	—	—	—	—	—	—	—
Trieste	—	—	—	—	—	—	—	—	—	—	—	—	—	—
Bologna	—	—	—	—	—	—	—	—	—	—	—	—	—	—
Ancona	—	—	—	—	—	—	—	—	—	—	—	—	—	—
Firenze	—	—	—	—	—	—	—	—	—	—	—	—	—	—
Perugia	—	—	—	—	—	—	—	—	—	—	—	—	—	—
Roma	—	—	—	—	—	—	—	—	—	—	—	—	—	—
Napoli	—	—	—	—	—	—	—	—	—	—	—	—	—	—
L'Aquila	—	—	—	—	—	—	—	—	—	—	—	—	—	—
Bari	—	—	—	—	—	—	—	—	—	—	—	—	—	—
Lecce	—	—	—	—	—	—	—	—	—	—	—	—	—	—
Potenza	—	—	—	—	—	—	—	—	—	—	—	—	—	—
Catanzaro	—	—	—	—	—	—	—	—	—	—	—	—	—	—
Reggio di Cal. (sez.)	—	—	—	—	—	—	—	—	—	—	—	—	—	—
Palermo	—	—	—	—	—	—	—	—	1	—	—	—	1	45
Messina	—	—	—	—	—	—	—	—	—	—	—	—	—	—
Caltanissetta	—	—	—	—	—	—	—	—	—	—	—	—	—	—
Catania	—	—	—	—	—	—	—	—	—	—	—	—	—	—
Cagliari	—	—	—	—	—	—	—	—	—	—	—	—	—	—
ITALIA	—	—	—	—	—	—	—	—	**1**	—	—	—	**1**	**45**

Segue Tav. 58 — Procedimenti di cognizione esauriti con sentenza definitiva, secondo categorie di istituti giuridici, valore della domanda e durata del procedimento, per distretto di corte di appello

Importo in migliaia di lire

Segue SUCCESSIONI (34 a 48)

DISTRETTI DI CORTE DI APPELLO	Classi di valore della domanda e durata del procedimento: 50.000 - 100.000							100.000 - 250.000						
	fino a 6 mesi	6 mesi-1 anno	1-2 anni	2-3 anni	oltre 3 anni	Totale N	Totale Importo	fino a 6 mesi	6 mesi-1 anno	1-2 anni	2-3 anni	oltre 3 anni	Totale N	Totale Importo
PRIMO GRADO														
Torino	2	—	—	—	—	2	171	1	—	—	—	—	1	171
Genova	—	—	—	—	—	—	—	—	—	—	—	—	—	—
Milano	—	—	—	—	—	—	—	—	—	—	—	—	—	—
Brescia	—	—	—	—	—	—	—	—	—	—	—	—	—	—
Trento	—	—	—	—	—	—	—	—	—	—	—	—	—	—
Venezia	—	—	—	—	—	—	—	—	—	—	—	—	—	—
Trieste	—	—	—	—	—	—	—	—	—	—	—	—	—	—
Bologna	—	—	—	—	—	—	—	—	—	—	—	—	—	—
Ancona	—	—	—	—	1	1	60	—	—	1	—	—	1	239
Firenze	—	—	—	—	—	—	—	—	—	—	—	—	—	—
Perugia	—	—	—	—	—	—	—	—	—	—	—	—	—	—
Roma	—	1	1	—	—	2	140	—	2	1	1	1	5	841
Napoli	—	—	1	—	—	1	75	1	—	2	—	1	4	743
L'Aquila	—	—	—	—	—	—	—	—	—	—	—	—	—	—
Bari	—	—	—	—	—	—	—	—	—	1	—	—	1	175
Lecce	—	—	—	—	1	1	73	—	—	—	—	1	1	129
Potenza	—	—	—	1	—	1	100	—	—	—	—	—	—	—
Catanzaro	—	—	—	—	—	—	—	—	—	—	—	—	—	—
Reggio di Cal. (sez.)	—	—	—	—	—	—	—	1	—	—	—	—	1	149
Palermo	—	—	—	—	—	—	—	—	—	—	—	1	1	101
Messina	—	—	—	—	—	—	—	—	—	—	—	—	—	—
Caltanissetta	—	—	—	—	—	—	—	—	—	—	—	—	—	—
Catania	—	1	—	—	—	1	60	—	—	—	—	1	1	246
Cagliari	—	—	—	—	—	—	—	1	—	—	—	—	1	128
ITALIA	2	2	2	1	2	9	679	4	2	5	1	3	17	2.922
GRADO DI APPELLO														
Torino	—	—	—	—	—	—	—	—	—	1	—	—	1	121
Genova	—	—	—	—	—	—	—	—	1	—	—	—	1	240
Milano	—	—	—	—	—	—	—	—	—	—	—	—	—	—
Brescia	—	—	—	—	—	—	—	—	—	—	—	—	—	—
Trento	—	—	—	—	—	—	—	—	—	—	—	—	—	—
Venezia	—	—	—	—	—	—	—	1	—	—	—	—	1	150
Trieste	—	—	—	—	—	—	—	—	—	—	—	—	—	—
Bologna	—	—	—	—	—	—	—	—	—	1	—	—	1	163
Ancona	—	—	—	—	—	—	—	—	—	—	—	—	—	—
Firenze	—	—	1	—	—	1	100	—	—	—	—	—	—	—
Perugia	—	—	—	—	—	—	—	—	—	—	—	—	—	—
Roma	—	—	—	—	—	—	—	—	1	—	—	—	1	190
Napoli	—	1	1	—	—	2	170	—	1	1	—	—	2	354
L'Aquila	—	—	—	—	—	—	—	—	—	—	—	—	—	—
Bari	—	—	—	—	—	—	—	—	1	2	—	—	3	447
Lecce	—	—	—	—	—	—	—	—	—	—	—	—	—	—
Potenza	—	—	—	—	—	—	—	—	—	—	—	—	—	—
Catanzaro	—	—	—	—	—	—	—	—	—	—	—	—	—	—
Reggio di Cal. (sez.)	—	—	—	—	—	—	—	—	—	—	—	—	—	—
Palermo	—	—	—	—	—	—	—	—	—	—	—	—	—	—
Messina	—	—	—	—	—	—	—	—	1	—	—	—	1	200
Caltanissetta	—	—	—	—	—	—	—	—	—	—	1	—	1	208
Catania	—	—	—	—	—	—	—	—	—	—	—	—	—	—
Cagliari	—	—	—	—	—	—	—	—	—	—	—	—	—	—
ITALIA	—	1	2	—	—	3	270	1	5	5	1	—	12	2.073

Segue Tav. 58 — Procedimenti di cognizione esauriti con sentenza definitiva, secondo categorie di istituti giuridici, valore della domanda e durata del procedimento, per distretto di corte di appello

Importo in migliaia di lire

Segue SUCCESSIONI (34 a 48)

DISTRETTI DI CORTE DI APPELLO	Classi di valore della domanda e durata del procedimento: 250.000 - 1.000.000							1.000.000 - 5.000.000						
	fino a 6 mesi	6 mesi-1 anno	1-2 anni	2-3 anni	oltre 3 anni	Totale N	Totale Importo	fino a 6 mesi	6 mesi-1 anno	1-2 anni	2-3 anni	oltre 3 anni	Totale N	Totale Importo
PRIMO GRADO														
Torino	—	—	1	—	1	2	1.260	1	1	1	—	4	7	16.197
Genova	—	—	1	—	3	4	2.687	—	—	—	1	4	5	11.560
Milano	—	—	1	1	2	4	1.785	—	—	2	4	2	8	21.155
Brescia	—	—	1	—	—	1	543	—	—	1	—	—	1	3.500
Trento	—	—	—	—	—	—	—	1	1	1	—	—	3	6.901
Venezia	1	1	2	1	1	6	2.898	—	1	—	—	1	2	5.450
Trieste	—	—	—	—	2	2	1.176	—	—	—	—	2	2	5.384
Bologna	—	—	1	1	1	3	1.366	—	—	2	1	—	3	6.567
Ancona	—	—	1	—	—	1	740	—	—	—	—	1	1	1.974
Firenze	—	—	—	—	2	2	1.081	—	—	2	1	—	3	8.446
Perugia	—	—	2	1	—	3	2.640	—	—	—	—	3	3	8.373
Roma	—	—	—	1	1	2	866	—	1	—	2	4	7	19.322
Napoli	—	2	5	2	9	18	10.051	—	—	1	5	9	15	34.059
L'Aquila	—	—	—	—	1	1	270	2	—	—	—	3	5	7.988
Bari	—	—	—	—	—	—	—	—	—	—	—	1	1	1.270
Lecce	—	—	1	1	3	5	3.256	—	—	—	—	1	1	3.885
Potenza	—	—	—	—	—	—	—	—	—	—	—	1	1	2.490
Catanzaro	1	—	—	—	1	2	771	—	—	—	—	4	4	11.860
Reggio di Cal. (sez.)	—	—	—	—	—	—	—	—	—	—	—	—	—	—
Palermo	—	1	1	—	4	6	2.743	—	—	1	—	5	6	13.963
Messina	—	—	—	1	1	2	744	—	—	1	—	—	1	1.328
Caltanissetta	—	—	—	—	—	—	—	—	—	—	—	—	—	—
Catania	—	—	1	—	1	2	1.052	—	—	—	—	1	1	1.079
Cagliari	—	—	—	1	1	2	892	—	—	—	—	1	1	2.200
ITALIA	2	4	18	10	34	68	36.821	4	4	12	14	47	81	194.951
GRADO DI APPELLO														
Torino	—	—	—	—	—	—	—	1	—	—	1	—	2	4.366
Genova	1	—	—	—	—	1	370	—	2	—	—	—	2	6.110
Milano	—	—	—	—	—	—	—	1	—	—	—	—	1	2.000
Brescia	—	—	—	—	—	—	—	—	—	1	—	—	1	1.939
Trento	—	—	—	—	—	—	—	—	—	—	—	—	—	—
Venezia	—	1	1	—	—	2	683	—	—	—	—	—	—	—
Trieste	—	—	—	—	—	—	—	—	—	—	—	—	—	—
Bologna	—	—	—	—	—	—	—	—	1	—	—	—	1	2.324
Ancona	—	—	—	—	1	1	315	—	—	—	—	—	—	—
Firenze	—	—	—	—	—	—	—	—	—	—	—	—	—	—
Perugia	—	—	—	—	—	—	—	—	—	—	—	—	—	—
Roma	—	—	—	—	—	—	—	—	1	—	—	1	2	6.000
Napoli	—	1	1	1	1	4	2.900	—	2	4	2	—	8	20.450
L'Aquila	—	—	—	—	—	—	—	—	1	—	—	—	1	3.000
Bari	—	—	1	—	2	3	1.000	—	—	—	—	1	1	5.000
Lecce	—	—	—	—	—	—	—	—	—	—	—	—	—	—
Potenza	—	—	—	—	—	—	—	—	—	—	—	—	—	—
Catanzaro	—	—	—	—	—	—	—	—	—	—	—	—	—	—
Reggio di Cal. (sez.)	—	—	—	—	—	—	—	—	—	—	—	—	—	—
Palermo	—	—	—	—	—	—	—	—	2	4	1	1	8	22.527
Messina	—	4	1	—	1	6	3.673	—	1	1	—	—	2	2.770
Caltanissetta	—	—	1	—	—	1	986	—	—	—	—	—	—	—
Catania	—	—	1	—	—	1	900	—	2	1	1	—	4	7.866
Cagliari	—	—	—	—	—	—	—	—	—	—	—	—	—	—
ITALIA	1	6	6	1	5	19	10.827	2	12	11	5	3	33	84.352

Segue Tav. 58 — Procedimenti di cognizione esauriti con sentenza definitiva, secondo categorie di istituti giuridici, valore della domanda e durata del procedimento, per distretto di corte di appello

Importo in migliaia di lire

Segue SUCCESSIONI (34 a 48)

DISTRETTI DI CORTE DI APPELLO	Classi di valore della domanda e durata del procedimento: 5.000.000 - 10.000.000							Oltre 10.000.000 di lire						
	fino a 6 mesi	6 mesi-1 anno	1-2 anni	2-3 anni	oltre 3 anni	Totale N	Totale Importo	fino a 6 mesi	6 mesi-1 anno	1-2 anni	2-3 anni	oltre 3 anni	Totale N	Totale Importo
PRIMO GRADO														
Torino	—	—	—	—	—	—	—	—	—	1	—	—	1	20.000
Genova	—	—	—	—	1	1	6.000	—	—	—	—	1	1	70.000
Milano	—	—	—	1	1	2	15.600	—	1	1	3	—	5	991.500
Brescia	—	—	—	—	—	—	—	—	—	—	—	—	—	—
Trento	—	—	—	—	—	—	—	—	—	—	—	—	—	—
Venezia	—	—	1	—	—	1	9.000	—	—	—	1	—	1	12.000
Trieste	—	—	1	—	2	3	24.160	—	—	1	—	—	1	30.000
Bologna	—	—	—	—	—	—	—	—	—	—	—	—	—	—
Ancona	—	—	—	—	—	—	—	—	—	—	—	—	—	—
Firenze	—	—	—	—	—	—	—	—	—	—	1	—	1	12.000
Perugia	—	—	—	—	—	—	—	—	—	1	—	1	2	54.000
Roma	—	—	2	2	3	7	53.200	—	—	1	—	6	7	242.200
Napoli	—	—	—	—	1	1	10.000	—	—	1	—	—	1	28.750
L'Aquila	—	—	—	—	1	1	6.000	—	—	—	—	2	2	61.000
Bari	—	—	—	—	1	1	7.250	—	—	—	—	—	—	—
Lecce	—	—	—	—	—	—	—	—	—	—	—	—	—	—
Potenza	—	—	—	—	—	—	—	—	—	—	—	—	—	—
Catanzaro	—	—	—	—	2	2	15.924	—	—	1	—	—	1	10.800
Reggio di Cal. (sez.)	—	—	—	—	1	1	5.700	—	—	—	—	1	1	30.875
Palermo	—	—	—	—	1	1	6.000	—	—	—	—	—	—	—
Messina	—	—	—	—	—	—	—	—	—	—	—	—	—	—
Caltanissetta	—	—	—	—	—	—	—	—	—	—	—	—	—	—
Catania	—	—	1	—	1	2	14.369	—	—	—	—	1	1	20.000
Cagliari	—	—	—	—	—	—	—	—	—	—	—	—	—	—
ITALIA	—	—	5	3	15	23	173.203	—	1	7	5	12	25	1.583.125
GRADO DI APPELLO														
Torino	—	—	—	—	—	—	—	—	1	—	—	—	1	39.902
Genova	—	—	—	—	—	—	—	—	—	—	—	—	—	—
Milano	—	—	—	—	—	—	—	—	—	—	—	—	—	—
Brescia	—	—	—	—	—	—	—	—	—	—	—	—	—	—
Trento	—	—	—	—	—	—	—	—	—	—	—	—	—	—
Venezia	—	—	—	—	—	—	—	—	—	1	—	—	1	150.000
Trieste	—	—	—	—	—	—	—	—	—	—	—	—	—	—
Bologna	—	—	—	—	—	—	—	—	1	—	—	—	1	15.000
Ancona	—	—	1	—	—	1	6.000	—	—	—	—	—	—	—
Firenze	—	—	—	—	—	—	—	—	—	—	—	—	—	—
Perugia	—	—	—	—	—	—	—	—	—	—	—	—	—	—
Roma	—	—	1	—	1	2	15.250	—	—	1	—	1	2	48.287
Napoli	—	2	—	1	1	4	35.100	—	—	—	—	—	—	—
L'Aquila	—	2	—	—	—	2	16.000	—	—	—	—	—	—	—
Bari	—	—	—	—	1	1	6.000	—	—	—	—	—	—	—
Lecce	—	—	—	—	—	—	—	—	—	—	—	—	—	—
Potenza	—	—	—	—	—	—	—	—	—	—	—	—	—	—
Catanzaro	—	—	—	—	—	—	—	—	—	—	—	—	—	—
Reggio di Cal. (sez.)	—	—	—	—	—	—	—	—	—	—	—	—	—	—
Palermo	—	—	—	—	—	—	—	1	—	—	—	1	2	713.046
Messina	—	—	—	—	—	—	—	—	1	—	—	—	1	28.000
Caltanissetta	—	—	—	—	—	—	—	—	—	—	—	—	—	—
Catania	—	—	—	—	—	—	—	—	—	—	—	3	3	40.792
Cagliari	—	—	—	—	—	—	—	—	—	—	—	—	—	—
ITALIA	—	4	2	1	3	10	78.350	1	3	2	—	5	11	1.035.027

Segue Tav. 58 — Procedimenti di cognizione esauriti con sentenza definitiva, secondo categorie di istituti giuridici, valore della domanda e durata del procedimento, per distretto di corte di appello

Importo in migliaia di lire

Segue SUCCESSIONI (34 a 48)

DISTRETTI DI CORTE DI APPELLO	Classi di valore della domanda e durata del procedimento: Totale							Indeterminabile					
	fino a 6 mesi	6 mesi-1 anno	1-2 anni	2-3 anni	oltre 3 anni	Totale N	Totale Importo	fino a 6 mesi	6 mesi-1 anno	1-2 anni	2-3 anni	oltre 3 anni	Totale
PRIMO GRADO													
Torino	4	2	3	—	5	14	37.835	2	6	6	5	19	38
Genova	—	—	1	1	9	11	90.247	2	5	4	4	4	19
Milano	—	1	4	9	5	19	1.030.040	3	10	8	11	15	47
Brescia	—	—	2	—	—	2	4.043	1	—	1	2	12	16
Trento	1	1	1	—	—	3	6.901	—	2	2	1	9	14
Venezia	2	2	3	2	2	11	29.394	2	4	3	10	17	36
Trieste	—	—	2	—	6	8	60.720	1	2	4	2	1	10
Bologna	—	—	3	2	1	6	7.933	2	5	9	5	5	26
Ancona	—	—	2	—	2	4	3.013	1	—	1	2	1	5
Firenze	—	—	2	2	2	6	21.527	4	4	2	2	6	18
Perugia	—	—	3	1	4	8	65.013	1	—	1	3	6	11
Roma	—	4	5	6	15	30	316.569	2	2	11	1	21	37
Napoli	1	3	13	8	23	48	83.980	1	4	12	7	53	77
L'Aquila	2	—	—	—	7	9	75.258	2	2	—	1	4	9
Bari	—	—	1	—	2	3	8.695	2	5	4	6	15	32
Lecce	—	—	1	1	6	8	7.343	3	—	2	1	7	13
Potenza	—	1	—	1	1	3	2.609	—	1	4	1	10	16
Catanzaro	1	—	1	—	7	9	39.355	—	2	3	3	5	13
Reggio di Cal. (sez.)	1	—	—	—	2	3	36.724	—	—	2	2	3	7
Palermo	—	2	2	1	12	17	22.957	1	1	4	7	18	31
Messina	—	—	1	1	1	3	2.072	1	3	3	6	16	29
Caltanissetta	—	—	—	—	—	—	—	—	1	1	2	3	7
Catania	—	2	3	—	6	11	36.886	1	—	7	4	24	36
Cagliari	1	—	—	1	2	4	3.220	1	2	3	3	9	18
ITALIA	13	18	53	36	120	240	1.992.334	33	61	97	91	283	565
GRADO DI APPELLO													
Torino	1	1	1	1	—	4	44.389	1	6	4	1	1	13
Genova	1	3	—	—	—	4	6.720	1	5	4	4	1	15
Milano	1	—	—	—	—	1	2.000	3	10	10	3	—	26
Brescia	—	—	1	—	—	1	1.939	—	6	3	—	2	11
Trento	—	—	—	—	—	—	—	—	2	—	1	—	3
Venezia	1	1	2	—	—	4	150.833	—	5	9	2	2	18
Trieste	—	—	—	—	—	—	—	—	1	1	1	—	3
Bologna	—	2	1	—	—	3	17.487	—	5	3	—	2	10
Ancona	—	—	1	—	1	2	6.315	—	—	1	1	—	2
Firenze	—	—	1	—	—	1	100	—	—	—	—	—	—
Perugia	—	—	—	—	—	—	—	—	1	1	1	—	3
Roma	—	2	2	—	3	7	69.727	—	10	8	3	2	23
Napoli	—	7	7	4	2	20	58.974	—	5	9	7	7	28
L'Aquila	—	3	—	—	—	3	19.000	—	4	—	—	—	4
Bari	—	1	3	—	4	8	12.447	1	1	5	2	1	10
Lecce	—	—	—	—	—	—	—	—	1	3	—	—	4
Potenza	—	—	—	—	—	—	—	—	—	—	—	1	1
Catanzaro	—	—	—	—	—	—	—	1	—	1	—	1	3
Reggio di Cal. (sez.)	—	—	—	—	—	—	—	—	—	1	1	2	4
Palermo	1	3	4	1	2	11	735.618	—	3	1	2	1	7
Messina	—	7	2	—	1	10	34.643	—	—	5	1	1	7
Caltanissetta	—	—	1	1	—	2	1.194	—	1	1	—	1	3
Catania	—	2	2	1	3	8	49.558	—	3	4	2	6	15
Cagliari	—	—	—	—	—	—	—	—	2	2	—	—	4
ITALIA	5	32	28	8	16	89	1.210.944	7	71	76	32	31	217

Segue Tav. 58 — Procedimenti di cognizione esauriti con sentenza definitiva, secondo categorie di istituti giuridici, valore della domanda e durata del procedimento, per distretto di corte di appello

Importo in migliaia di lire

Segue SUCCESSIONI (34 a 48)

DISTRETTI DI CORTE DI APPELLO	CLASSI DI VALORE DELLA DOMANDA E DURATA DEL PROCEDIMENTO — Totale generale					
	fino a 6 mesi	6 mesi-1 anno	1-2 anni	2-3 anni	oltre 3 anni	Totale
PRIMO GRADO						
Torino	6	8	9	5	24	52
Genova	2	5	5	5	13	30
Milano	3	11	12	20	20	66
Brescia	1	—	3	2	12	18
Trento	1	3	3	1	9	17
Venezia	4	6	6	12	19	47
Trieste	1	2	6	2	7	18
Bologna	2	5	12	7	6	32
Ancona	1	—	3	2	3	9
Firenze	4	4	4	4	8	24
Perugia	1	—	4	4	10	19
Roma	2	6	16	7	36	67
Napoli	2	7	25	15	76	125
L'Aquila	4	2	—	1	11	18
Bari	2	5	5	6	17	35
Lecce	3	—	3	2	13	21
Potenza	—	2	4	2	11	19
Catanzaro	1	2	4	3	12	22
Reggio di Cal. (sez.)	1	—	2	2	5	10
Palermo	1	3	6	8	30	48
Messina	1	3	4	7	17	32
Caltanissetta	—	1	1	2	3	7
Catania	1	2	10	4	30	47
Cagliari	2	2	3	4	11	22
ITALIA	**46**	**79**	**150**	**127**	**403**	**805**
GRADO DI APPELLO						
Torino	2	7	5	2	1	17
Genova	2	8	4	4	1	19
Milano	4	10	10	3	—	27
Brescia	—	6	4	—	2	12
Trento	—	2	—	1	—	3
Venezia	1	6	11	2	2	22
Trieste	—	1	1	1	—	3
Bologna	—	7	4	—	2	13
Ancona	—	—	2	1	1	4
Firenze	—	—	1	—	—	1
Perugia	—	1	1	1	—	3
Roma	—	12	10	3	5	30
Napoli	—	12	16	11	9	48
L'Aquila	—	7	—	—	—	7
Bari	1	2	8	2	5	18
Lecce	—	1	3	—	—	4
Potenza	—	—	—	—	1	1
Catanzaro	1	—	1	—	1	3
Reggio di Cal. (sez.)	—	—	1	1	2	4
Palermo	1	6	5	3	3	18
Messina	—	7	7	1	2	17
Caltanissetta	—	1	2	1	1	5
Catania	—	5	6	3	9	23
Cagliari	—	2	2	—	—	4
ITALIA	**12**	**103**	**104**	**40**	**47**	**306**

Segue Tav. 58 — Procedimenti di cognizione esauriti con sentenza definitiva, secondo categorie di istituti giuridici, valore della domanda e durata del procedimento, per distretto di corte di appello

Importo in migliaia di lire

PROPRIETÀ (49 a 89)

DISTRETTI DI CORTE DI APPELLO	CLASSI DI VALORE DELLA DOMANDA E DURATA DEL PROCEDIMENTO — Fino a 25.000 lire							25.000 - 50.000						
	fino a 6 mesi	6 mesi-1 anno	1-2 anni	2-3 anni	oltre 3 anni	Totale N	Totale Importo	fino a 6 mesi	6 mesi-1 anno	1-2 anni	2-3 anni	oltre 3 anni	Totale N	Totale Importo
PRIMO GRADO														
Torino	1	1	1	—	—	3	38	8	6	4	4	3	25	1.002
Genova	—	2	1	1	1	5	105	12	7	5	4	1	29	1.173
Milano	—	—	1	2	—	3	52	24	8	20	11	5	68	2.746
Brescia	—	—	1	—	—	1	1	3	2	2	1	1	9	411
Trento	—	—	1	—	—	1	17	10	1	2	1	1	15	695
Venezia	6	6	—	2	—	14	182	51	13	8	1	4	77	3.249
Trieste	8	—	—	1	2	11	201	141	6	7	5	2	161	5.859
Bologna	1	—	2	—	1	4	86	3	4	6	6	4	23	859
Ancona	1	1	1	—	—	3	49	7	3	3	4	2	19	839
Firenze	—	1	—	—	—	1	15	5	5	4	2	—	16	674
Perugia	—	—	—	—	2	2	21	9	4	4	1	2	20	921
Roma	2	2	—	1	—	5	52	13	11	18	7	8	57	2.364
Napoli	5	5	7	5	9	31	528	24	34	39	28	28	153	6.514
L'Aquila	—	—	—	1	3	4	58	—	5	5	2	4	16	706
Bari	2	3	2	—	1	8	85	14	7	11	7	8	47	1.843
Lecce	1	—	—	—	—	1	18	2	3	13	5	2	25	1.163
Potenza	1	—	—	—	1	2	38	6	3	2	5	5	21	846
Catanzaro	2	—	2	2	6	12	173	5	3	7	3	8	26	1.186
Reggio di Cal. (sez.)	—	—	—	—	—	—	—	—	1	—	—	—	1	48
Palermo	6	6	8	5	10	35	500	21	21	12	13	18	85	3.524
Messina	—	1	—	1	—	2	33	1	4	1	7	1	14	547
Caltanissetta	—	—	1	1	1	3	65	—	1	2	1	2	6	205
Catania	2	1	3	3	7	16	246	24	26	12	10	10	82	3.555
Cagliari	1	—	1	—	5	7	128	6	5	5	3	13	32	1.238
ITALIA	**39**	**29**	**32**	**25**	**49**	**174**	**2.691**	**389**	**183**	**192**	**131**	**132**	**1.027**	**42.167**
GRADO DI APPELLO														
Torino	—	—	—	—	—	—	—	1	—	—	1	—	2	85
Genova	—	—	—	—	—	—	—	—	—	—	—	—	—	—
Milano	—	—	—	—	—	—	—	1	2	1	—	—	4	156
Brescia	—	—	—	—	—	—	—	—	—	—	—	—	—	—
Trento	—	—	—	—	—	—	—	—	—	—	—	—	—	—
Venezia	—	2	—	—	—	2	36	—	—	1	—	—	1	41
Trieste	—	—	—	—	—	—	—	—	—	—	—	—	—	—
Bologna	—	—	—	—	—	—	—	—	—	—	—	—	—	—
Ancona	—	1	—	—	—	1	10	—	—	—	—	—	—	—
Firenze	—	—	—	—	—	—	—	—	1	—	—	—	1	46
Perugia	—	—	—	—	—	—	—	—	2	—	—	—	2	100
Roma	2	—	2	—	—	4	67	—	4	4	3	—	11	442
Napoli	1	1	7	—	—	9	136	3	4	7	1	—	15	659
L'Aquila	—	—	—	—	—	—	—	—	2	1	—	—	3	133
Bari	—	—	—	—	—	—	—	1	1	—	—	—	2	62
Lecce	—	—	2	—	1	3	36	—	2	1	2	2	7	350
Potenza	—	—	—	—	—	—	—	—	—	—	1	—	1	50
Catanzaro	—	2	—	—	—	2	41	1	4	—	—	1	6	256
Reggio di Cal. (sez.)	—	—	—	—	—	—	—	—	—	—	—	—	—	—
Palermo	2	4	4	—	—	10	186	—	5	4	1	—	10	402
Messina	—	—	—	—	—	—	—	—	—	—	—	—	—	—
Caltanissetta	3	—	—	—	—	3	51	—	—	—	—	—	—	—
Catania	—	1	—	—	—	1	24	—	1	—	—	1	2	75
Cagliari	—	—	—	—	2	2	19	—	—	1	—	1	2	100
ITALIA	**8**	**11**	**15**	**—**	**3**	**37**	**606**	**7**	**28**	**20**	**9**	**5**	**69**	**2.957**

Segue Tav. 58 — Procedimenti di cognizione esauriti con sentenza definitiva, secondo categorie di istituti giuridici, valore della domanda e durata del procedimento, per distretto di corte di appello

Importo in migliaia di lire

Segue PROPRIETÀ (49 a 89)

DISTRETTI DI CORTE DI APPELLO	Classi di valore della domanda e durata del procedimento: 50.000 - 100.000							100.000 - 250.000						
	fino a 6 mesi	6 mesi-1 anno	1-2 anni	2-3 anni	oltre 3 anni	Totale N	Totale Importo	fino a 6 mesi	6 mesi-1 anno	1-2 anni	2-3 anni	oltre 3 anni	Totale N	Totale Importo
PRIMO GRADO														
Torino	9	4	6	3	3	25	2.039	16	7	6	6	3	38	6.770
Genova	8	7	13	4	—	32	2.412	12	22	30	8	3	75	13.215
Milano	7	16	24	7	4	58	4.967	13	29	61	14	8	125	21.591
Brescia	1	5	1	—	—	7	568	5	10	10	—	1	26	4.502
Trento	1	1	—	—	1	3	225	6	2	1	—	—	9	1.763
Venezia	13	7	3	2	3	28	2.269	13	13	13	2	—	41	7.314
Trieste	2	—	2	1	—	5	415	7	3	2	1	2	15	2.866
Bologna	10	9	10	9	7	45	3.331	16	15	18	9	7	65	11.553
Ancona	2	4	—	—	1	7	575	4	5	3	—	7	19	3.121
Firenze	8	6	6	2	1	23	1.703	14	17	6	3	1	41	7.534
Perugia	3	8	3	3	—	17	1.363	2	4	4	1	—	11	1.941
Roma	9	7	16	7	3	42	3.319	20	29	44	27	13	133	25.093
Napoli	16	26	27	15	18	102	7.607	26	33	44	27	20	150	27.127
L'Aquila	5	3	—	2	3	13	991	1	2	2	2	8	15	2.876
Bari	6	2	11	6	7	32	2.480	12	8	12	3	10	45	7.947
Lecce	4	4	5	3	7	23	1.733	7	8	20	5	7	47	9.744
Potenza	21	6	3	7	6	43	2.975	6	5	6	4	6	27	4.513
Catanzaro	3	1	4	3	2	13	920	4	3	4	3	11	25	4.550
Reggio di Cal. (sez.)	—	1	1	1	1	4	301	—	2	4	—	1	7	1.216
Palermo	9	16	20	14	13	72	5.737	9	16	22	17	14	78	12.712
Messina	1	4	3	3	6	17	1.233	3	2	4	4	8	21	3.590
Caltanissetta	3	1	4	—	1	9	746	1	1	5	2	—	9	1.450
Catania	15	26	30	5	13	89	6.470	23	25	26	11	13	98	16.468
Cagliari	9	3	2	2	5	21	1.724	10	6	6	2	3	27	5.134
ITALIA	**165**	**167**	**194**	**99**	**105**	**730**	**56.103**	**230**	**267**	**353**	**151**	**146**	**1.147**	**204.590**
GRADO DI APPELLO														
Torino	—	1	—	—	—	1	70	—	—	1	—	—	1	226
Genova	—	1	—	—	—	1	86	1	—	—	—	—	1	132
Milano	—	1	—	—	—	1	85	—	4	4	—	—	8	1.626
Brescia	—	—	—	—	—	—	—	—	—	—	—	—	—	—
Trento	—	2	—	—	—	2	197	—	—	—	—	—	—	—
Venezia	—	1	—	—	—	1	65	—	6	—	1	—	7	1.368
Trieste	—	—	—	—	—	—	—	1	2	1	—	—	4	695
Bologna	—	1	1	—	—	2	189	—	2	2	—	—	4	751
Ancona	2	—	—	—	—	2	160	—	—	—	—	—	—	—
Firenze	—	3	1	—	—	4	284	2	1	2	—	—	5	892
Perugia	—	—	—	—	—	—	—	—	2	1	—	1	4	569
Roma	—	2	3	—	1	6	510	—	4	7	1	—	12	2.046
Napoli	—	4	2	3	—	9	643	3	6	7	4	2	22	4.301
L'Aquila	—	3	1	3	—	7	513	—	6	1	—	1	8	1.562
Bari	—	2	—	—	—	2	144	1	1	2	—	2	6	1.126
Lecce	1	1	2	—	1	5	417	—	2	3	—	—	5	780
Potenza	1	1	1	—	—	3	242	—	—	1	—	—	1	101
Catanzaro	1	—	1	—	1	3	300	—	1	5	1	—	7	1.667
Reggio di Cal. (sez.)	—	—	—	—	—	—	—	—	—	1	—	—	1	200
Palermo	—	1	1	1	—	3	195	4	5	2	3	2	16	3.516
Messina	—	1	—	1	—	2	152	—	—	—	—	—	—	—
Caltanissetta	—	—	—	—	—	—	—	—	2	—	—	—	2	357
Catania	—	—	1	2	—	3	244	2	7	3	2	3	17	2.870
Cagliari	—	—	—	—	—	—	—	1	—	1	—	—	2	257
ITALIA	**5**	**25**	**14**	**10**	**3**	**57**	**4.496**	**15**	**51**	**44**	**12**	**11**	**133**	**25.042**

Segue Tav. 58 — Procedimenti di cognizione esauriti con sentenza definitiva, secondo categorie di istituti giuridici, valore della domanda e durata del procedimento, per distretto di corte di appello

Importo in migliaia di lire

Segue PROPRIETÀ (49 a 89)

DISTRETTI DI CORTE DI APPELLO	Classi di valore della domanda e durata del procedimento: 250.000 - 1.000.000							1.000.000 - 5.000.000						
	fino a 6 mesi	6 mesi-1 anno	1-2 anni	2-3 anni	oltre 3 anni	Totale N	Totale Importo	fino a 6 mesi	6 mesi-1 anno	1-2 anni	2-3 anni	oltre 3 anni	Totale N	Totale Importo
PRIMO GRADO														
Torino	1	4	7	2	2	16	7.404	1	2	2	1	3	9	19.652
Genova	3	6	5	2	13	29	18.439	3	2	3	4	7	19	50.031
Milano	3	16	19	6	9	53	23.995	2	3	5	5	3	18	46.706
Brescia	1	2	2	1	1	7	3.646	1	1	5	—	2	9	19.988
Trento	—	2	1	—	1	4	1.851	—	1	1	—	—	2	4.016
Venezia	3	8	5	4	3	23	13.382	—	1	3	3	4	11	28.949
Trieste	1	1	4	1	—	7	3.869	—	1	—	—	1	2	4.365
Bologna	3	3	6	4	3	19	8.953	2	1	1	1	1	6	11.729
Ancona	—	2	3	3	—	8	4.645	—	—	2	—	3	5	14.549
Firenze	—	2	2	4	1	9	5.540	1	—	2	4	2	9	20.650
Perugia	—	3	4	—	—	7	3.880	—	—	—	—	—	—	—
Roma	3	8	28	13	20	72	36.360	1	2	14	6	11	34	76.955
Napoli	2	9	12	12	20	55	23.565	2	8	8	4	11	33	81.898
L'Aquila	—	2	4	1	5	12	5.860	—	3	3	3	5	14	35.463
Bari	—	2	3	2	5	12	4.598	2	1	—	—	—	3	8.739
Lecce	1	2	4	2	4	13	6.990	—	2	1	—	1	4	8.542
Potenza	—	1	1	—	2	4	2.110	—	—	1	—	2	3	5.366
Catanzaro	4	3	4	3	8	22	11.037	1	2	7	2	2	14	26.137
Reggio di Cal. (sez.)	—	—	—	2	5	7	2.875	—	—	2	1	—	3	4.043
Palermo	—	6	15	5	11	37	17.742	1	—	3	2	8	14	26.258
Messina	1	—	4	5	8	18	8.861	—	1	2	3	10	16	41.792
Caltanissetta	—	—	4	—	2	6	4.149	—	1	2	—	—	3	8.626
Catania	2	6	7	7	6	28	13.623	2	2	3	—	1	8	20.407
Cagliari	1	1	4	3	1	10	4.875	—	—	—	—	1	1	3.232
ITALIA	**29**	**89**	**148**	**82**	**130**	**478**	**238.249**	**19**	**34**	**70**	**39**	**78**	**240**	**568.093**
GRADO DI APPELLO														
Torino	—	1	4	2	1	8	3.900	—	10	9	1	2	22	61.870
Genova	2	3	—	—	—	5	2.635	—	4	—	2	1	7	17.153
Milano	1	6	2	—	—	9	4.846	—	—	3	1	—	4	5.943
Brescia	—	—	—	—	—	—	—	—	2	1	—	—	3	6.676
Trento	—	1	1	1	—	3	1.700	—	3	—	1	—	4	8.533
Venezia	—	1	2	—	—	3	1.875	—	—	3	2	—	5	9.714
Trieste	—	—	1	—	—	1	324	—	2	—	—	—	2	2.910
Bologna	1	1	2	—	1	5	1.885	—	1	1	—	—	2	3.721
Ancona	—	—	2	—	—	2	1.449	—	—	1	—	—	1	2.000
Firenze	—	1	1	—	—	2	825	—	1	—	—	—	1	2.841
Perugia	—	—	—	—	—	—	—	—	1	—	—	—	1	2.160
Roma	—	5	4	1	1	11	6.671	—	1	3	—	—	4	8.921
Napoli	3	3	6	1	4	17	10.006	—	4	3	2	2	11	24.554
L'Aquila	—	1	2	—	—	3	1.850	1	2	—	—	—	3	8.000
Bari	—	4	3	2	1	10	4.871	1	—	—	1	2	4	7.696
Lecce	—	—	—	—	—	—	—	—	—	—	—	—	—	—
Potenza	—	—	—	—	—	—	—	—	—	—	1	—	1	2.200
Catanzaro	1	—	5	1	4	11	6.512	—	—	1	1	2	4	7.680
Reggio di Cal. (sez.)	—	—	—	—	—	—	—	—	1	—	—	—	1	2.200
Palermo	1	3	4	3	—	11	6.327	—	3	2	—	1	6	14.427
Messina	1	1	—	1	—	3	1.300	—	2	3	—	—	5	14.325
Caltanissetta	—	1	1	—	—	2	920	—	—	1	—	—	1	2.000
Catania	—	3	3	—	—	6	3.999	—	—	2	1	—	3	5.565
Cagliari	—	1	—	—	1	2	1.410	—	1	2	—	—	3	8.381
ITALIA	**10**	**36**	**43**	**12**	**13**	**114**	**63.305**	**2**	**38**	**35**	**13**	**10**	**98**	**229.470**

Segue Tav. 58 — Procedimenti di cognizione esauriti con sentenza definitiva, secondo categorie di istituti giuridici, valore della domanda e durata del procedimento, per distretto di corte di appello

Importo in migliaia di lire

Segue PROPRIETÀ (49 a 89)

DISTRETTI DI CORTE DI APPELLO	Classi di valore della domanda e durata del procedimento: 5.000.000 - 10.000.000							Oltre 10.000.000 di lire						
	fino a 6 mesi	6 mesi-1 anno	1-2 anni	2-3 anni	oltre 3 anni	Totale N	Totale Importo	fino 6 mesi	6 mesi-1 anno	1-2 anni	2-3 anni	oltre 3 anni	Totale N	Totale Importo
PRIMO GRADO														
Torino	—	—	—	—	—	—	—	—	—	—	—	1	1	12.000
Genova	—	—	—	—	11	11	61.610	—	—	—	2	3	5	154.238
Milano	—	—	—	—	3	3	24.079	—	—	1	3	1	5	154.011
Brescia	—	—	—	—	—	—	—	—	—	—	—	—	—	—
Trento	—	—	—	—	—	—	—	—	—	—	—	—	—	—
Venezia	—	1	—	1	—	2	19.629	2	—	—	—	—	2	39.000
Trieste	—	—	—	—	1	1	7.000	—	—	—	—	1	1	25.000
Bologna	—	—	—	—	—	—	—	—	—	—	—	—	—	—
Ancona	—	—	—	—	—	—	—	—	—	—	—	—	—	—
Firenze	—	—	—	—	1	1	7.493	—	1	—	4	2	7	1.410.600
Perugia	—	—	—	—	1	1	8.000	—	—	—	1	—	1	36.000
Roma	—	—	—	—	1	1	6.000	1	—	2	2	3	8	1.279.293
Napoli	1	2	—	—	—	3	20.962	1	—	1	1	4	7	247.616
L'Aquila	—	—	—	—	—	—	—	—	—	—	1	—	1	20.000
Bari	—	—	—	—	—	—	—	—	—	—	1	1	2	24.002
Lecce	—	—	1	—	—	1	8.952	1	—	1	—	—	2	27.994
Potenza	—	—	—	—	—	—	—	—	1	—	—	—	1	30.148
Catanzaro	—	—	—	—	—	—	—	—	—	—	—	1	1	20.000
Reggio di Cal. (sez.)	1	—	—	—	—	1	6.898	—	—	—	—	—	—	—
Palermo	—	1	—	5	7	13	97.413	—	1	1	4	3	9	449.088
Messina	—	—	—	—	4	4	30.224	2	—	—	1	4	7	208.924
Caltanissetta	—	—	2	—	—	2	12.914	—	—	1	1	—	2	38.507
Catania	—	—	—	—	—	—	—	—	—	—	—	1	1	12.000
Cagliari	—	—	—	—	—	—	—	—	—	—	—	—	—	—
ITALIA	2	4	3	6	29	44	311.174	7	3	7	21	25	63	4.188.421
GRADO DI APPELLO														
Torino	—	1	2	—	—	3	28.000	—	—	1	1	—	2	35.000
Genova	—	3	—	—	—	3	23.644	—	—	1	—	—	1	50.000
Milano	—	2	—	—	—	2	15.284	—	—	2	—	—	2	26.508
Brescia	—	—	—	—	—	—	—	—	—	—	—	—	—	—
Trento	—	1	—	—	—	1	5.684	—	—	—	—	—	—	—
Venezia	—	—	—	—	—	—	—	1	—	—	—	—	1	15.000
Trieste	—	—	—	—	1	1	5.117	—	—	—	—	—	—	—
Bologna	—	—	—	—	—	—	—	—	1	—	—	1	2	43.000
Ancona	—	—	—	—	—	—	—	—	—	—	—	—	—	—
Firenze	—	—	1	—	—	1	5.500	—	—	—	—	—	—	—
Perugia	—	—	—	—	—	—	—	—	—	—	—	—	—	—
Roma	—	—	—	—	—	—	—	—	—	—	—	1	1	27.000
Napoli	—	—	—	—	—	—	—	—	—	—	—	—	—	—
L'Aquila	—	—	—	—	—	—	—	—	1	—	—	—	1	11.000
Bari	—	—	—	—	—	—	—	—	—	—	—	—	—	—
Lecce	—	—	—	—	—	—	—	—	—	1	—	—	1	20.000
Potenza	—	—	—	—	—	—	—	—	—	—	—	—	—	—
Catanzaro	—	—	—	—	—	—	—	—	1	—	—	—	1	33.339
Reggio di Cal. (sez.)	—	—	—	—	—	—	—	—	—	—	—	—	—	—
Palermo	—	1	1	—	—	2	10.702	—	1	—	1	—	2	49.061
Messina	—	—	—	—	—	—	—	—	—	—	—	—	—	—
Caltanissetta	—	—	—	—	—	—	—	—	—	—	—	—	—	—
Catania	—	—	—	—	—	—	—	—	—	—	—	—	—	—
Cagliari	—	—	—	—	—	—	—	—	1	—	—	—	1	69.000
ITALIA	—	8	4	—	1	13	93.931	1	5	5	2	2	15	378.908

Segue Tav. 58 — Procedimenti di cognizione esauriti con sentenza definitiva, secondo categorie di istituti giuridici, valore della domanda e durata del procedimento, per distretto di corte di appello

Importo in migliaia di lire

Segue PROPRIETÀ (49 a 89)

DISTRETTI DI CORTE DI APPELLO	Classi di valore della domanda e durata del procedimento: Totale							Indeterminabile					
	fino a 6 mesi	6 mesi-1 anno	1-2 anni	2-3 anni	oltre 3 anni	Totale N	Totale Importo	fino a 6 mesi	6 mesi-1 anno	1-2 anni	2-3 anni	oltre 3 anni	Totale
PRIMO GRADO													
Torino	36	24	26	16	15	117	48.905	120	124	176	107	148	675
Genova	38	46	57	25	39	205	301.223	91	99	141	79	100	510
Milano	49	72	131	48	33	333	278.147	77	118	197	90	110	592
Brescia	11	20	21	2	5	59	29.116	29	35	76	55	57	252
Trento	17	7	6	1	3	34	8.567	39	33	59	21	25	177
Venezia	88	49	32	15	14	198	113.974	183	136	157	78	64	618
Trieste	159	11	15	9	9	203	49.575	33	18	42	33	33	159
Bologna	35	32	43	29	23	162	36.511	39	58	71	51	72	291
Ancona	14	15	12	7	13	61	23.778	58	40	25	16	49	188
Firenze	28	32	20	19	8	107	1.454.209	106	93	106	63	75	443
Perugia	14	19	15	6	5	59	52.126	10	26	29	18	15	98
Roma	49	59	122	63	59	352	1.429.436	164	260	322	176	229	1.151
Napoli	77	117	138	92	110	534	415.817	108	205	295	194	338	1.140
L'Aquila	6	15	14	12	28	75	65.954	25	33	50	26	54	188
Bari	36	23	39	19	32	149	49.694	45	74	87	63	69	338
Lecce	16	19	45	15	21	116	65.136	50	29	52	38	46	215
Potenza	34	16	13	16	22	101	45.996	22	22	32	14	44	134
Catanzaro	19	12	28	16	38	113	64.003	38	51	62	51	126	328
Reggio di Cal. (sez.)	1	4	7	4	7	23	15.381	9	17	21	25	23	95
Palermo	46	67	81	65	84	343	612.974	98	95	127	104	136	560
Messina	8	12	14	24	41	99	295.204	38	29	62	64	121	314
Caltanissetta	4	4	21	5	6	40	66.662	27	34	60	30	33	184
Catania	68	86	81	36	51	322	72.769	72	109	142	104	167	594
Cagliari	27	15	18	10	28	98	16.331	40	33	52	31	120	276
ITALIA	880	776	999	554	694	3.903	5.611.488	1.521	1.771	2.443	1.531	2.254	9.520
GRADO DI APPELLO													
Torino	1	13	17	5	3	39	129.151	12	64	51	16	17	160
Genova	3	11	1	2	1	18	93.650	7	75	45	12	8	147
Milano	2	15	12	1	—	30	54.448	20	92	50	9	10	181
Brescia	—	2	1	—	—	3	6.676	6	33	25	7	5	76
Trento	—	7	1	2	—	10	16.114	11	29	10	1	2	53
Venezia	1	10	6	3	—	20	28.099	4	35	43	14	8	104
Trieste	1	4	2	—	1	8	9.046	6	19	21	4	1	51
Bologna	1	6	6	—	2	15	49.546	2	31	31	1	14	79
Ancona	2	1	3	—	—	6	3.619	2	10	7	3	2	24
Firenze	2	7	5	—	—	14	10.388	9	29	50	9	8	105
Perugia	—	5	1	—	1	7	2.829	3	5	10	3	—	21
Roma	2	16	23	5	3	49	45.657	17	89	116	31	29	282
Napoli	10	22	32	11	8	83	40.299	26	109	125	53	57	370
L'Aquila	1	15	5	3	1	25	23.058	9	16	9	6	7	47
Bari	3	8	5	3	5	24	13.899	10	41	21	10	6	88
Lecce	1	5	9	2	4	21	21.583	3	20	26	8	14	71
Potenza	1	1	2	2	—	6	2.593	6	14	18	6	4	48
Catanzaro	3	8	12	3	8	34	49.795	5	24	32	14	14	89
Reggio di Cal. (sez.)	—	1	1	—	—	2	2.400	—	2	9	2	9	22
Palermo	7	23	18	9	3	60	84.816	16	45	39	19	17	136
Messina	1	4	3	2	—	10	15.777	4	23	29	8	10	74
Caltanissetta	3	3	2	—	—	8	3.328	7	20	13	6	2	48
Catania	2	12	9	5	4	32	12.777	3	35	37	19	20	114
Cagliari	1	3	4	—	4	12	79.167	15	30	14	9	7	75
ITALIA	48	202	180	58	48	536	798.715	203	890	831	270	271	2.465

Segue Tav. 58 — Procedimenti di cognizione esauriti con sentenza definitiva, secondo categorie di istituti giuridici, valore della domanda e durata del procedimento, per distretto di corte di appello

Importo in migliaia di lire

Segue PROPRIETÀ (49 a 89)

DISTRETTI DI CORTE DI APPELLO	Classi di valore della domanda e durata del procedimento — Totale generale: fino a 6 mesi	6 mesi-1 anno	1-2 anni	2-3 anni	oltre 3 anni	Totale
PRIMO GRADO						
Torino	156	148	202	123	163	792
Genova	129	145	198	104	139	715
Milano	126	190	328	138	143	925
Brescia	40	55	97	57	62	311
Trento	56	40	65	22	28	211
Venezia	271	185	189	93	78	816
Trieste	192	29	57	42	42	362
Bologna	74	90	114	80	95	453
Ancona	72	55	37	23	62	249
Firenze	134	125	126	82	83	550
Perugia	24	45	44	24	20	157
Roma	213	319	444	239	288	1.503
Napoli	185	322	433	286	448	1.674
L'Aquila	31	48	64	38	82	263
Bari	81	97	126	82	101	487
Lecce	66	48	97	53	67	331
Potenza	56	38	45	30	66	235
Catanzaro	57	63	90	67	164	441
Reggio di Cal. (sez.)	10	21	28	29	30	118
Palermo	144	162	208	169	220	903
Messina	46	41	76	88	162	413
Caltanissetta	31	38	81	35	39	224
Catania	140	195	223	140	218	916
Cagliari	67	48	70	41	148	374
ITALIA	**2.401**	**2.547**	**3.442**	**2.085**	**2.948**	**13.423**
GRADO DI APPELLO						
Torino	13	77	68	21	20	199
Genova	10	86	46	14	9	165
Milano	22	107	62	10	10	211
Brescia	6	35	26	7	5	79
Trento	11	36	11	3	2	63
Venezia	5	45	49	17	8	124
Trieste	7	23	23	4	2	59
Bologna	3	37	37	1	16	94
Ancona	4	11	10	3	2	30
Firenze	11	36	55	9	8	119
Perugia	3	10	11	3	1	28
Roma	19	105	139	36	32	331
Napoli	36	131	157	64	65	453
L'Aquila	10	31	14	9	8	72
Bari	13	49	26	13	11	112
Lecce	4	25	35	10	18	92
Potenza	7	15	20	8	4	54
Catanzaro	8	32	44	17	22	123
Reggio di Cal. (sez.)	—	3	10	2	9	24
Palermo	23	68	57	28	20	196
Messina	5	27	32	10	10	84
Caltanissetta	10	23	15	6	2	56
Catania	5	47	46	24	24	146
Cagliari	16	33	18	9	11	87
ITALIA	**251**	**1.092**	**1.011**	**328**	**319**	**3.001**

Segue Tav. 58 — Procedimenti di cognizione esauriti con sentenza definitiva, secondo categorie di istituti giuridici, valore della domanda e durata del procedimento, per distretto di corte di appello

Importo in migliaia di lire

OBBLIGAZIONI (90 a 172)

DISTRETTI DI CORTE DI APPELLO	Classi di valore della domanda e durata del procedimento — Fino a 25.000 lire: fino a 6 mesi	6 mesi-1 anno	1-2 anni	2-3 anni	oltre 3 anni	Totale N	Totale Importo	25.000 - 50.000: fino a 6 mesi	6 mesi-1 anno	1-2 anni	2-3 anni	oltre 3 anni	Totale N	Totale Importo
PRIMO GRADO														
Torino	43	12	18	13	3	89	1.834	971	282	258	88	42	1.641	61.330
Genova	18	10	14	5	1	48	964	337	163	137	44	15	696	26.418
Milano	53	56	69	17	11	206	4.287	730	728	629	188	89	2.364	89.031
Brescia	5	5	5	9	2	26	492	103	128	102	42	23	398	15.535
Trento	7	5	4	2	3	21	391	89	38	14	5	7	153	5.855
Venezia	15	19	16	2	3	55	1.060	533	137	92	23	5	790	30.316
Trieste	26	8	8	—	2	44	899	299	96	34	15	12	456	17.460
Bologna	14	8	13	5	2	42	918	342	179	108	47	39	715	26.893
Ancona	4	3	6	3	2	18	306	106	70	55	12	20	263	10.042
Firenze	27	10	11	4	1	53	1.034	353	221	106	32	10	722	27.367
Perugia	7	5	3	—	1	16	300	127	44	28	11	7	217	8.338
Roma	21	25	45	17	9	117	2.152	164	184	322	154	52	876	34.025
Napoli	28	34	39	13	18	132	2.603	343	391	436	234	198	1.602	63.746
L'Aquila	5	3	3	2	2	15	287	88	41	40	32	16	217	8.361
Bari	17	12	17	9	12	67	1.239	170	133	135	73	64	575	22.172
Lecce	15	4	7	4	4	34	556	145	61	74	31	42	353	13.340
Potenza	5	7	7	1	10	30	504	52	31	27	18	26	154	5.948
Catanzaro	4	4	5	6	7	26	507	105	54	67	19	40	285	11.017
Reggio di Cal. (sez.)	—	2	—	—	—	2	40	4	9	9	5	2	29	1.184
Palermo	11	10	8	5	7	41	722	115	62	65	34	25	301	11.700
Messina	3	3	1	2	3	12	229	63	31	21	22	15	152	5.747
Caltanissetta	2	—	3	1	3	9	150	25	18	12	13	5	73	2.737
Catania	18	16	21	11	13	79	1.349	53	73	99	46	32	303	11.580
Cagliari	2	9	6	2	9	28	516	173	58	62	35	45	373	14.164
ITALIA	**350**	**270**	**329**	**133**	**128**	**1.210**	**23.339**	**5.490**	**3.232**	**2.932**	**1.223**	**831**	**13.708**	**524.306**
GRADO DI APPELLO														
Torino	—	9	6	1	—	16	289	6	11	9	13	1	40	1.584
Genova	2	4	2	—	2	10	175	2	16	9	3	1	31	1.168
Milano	4	9	7	1	1	22	439	6	38	18	7	2	71	2.834
Brescia	2	1	1	1	—	5	93	1	2	3	—	1	7	259
Trento	1	4	1	1	—	7	111	4	3	2	—	—	9	369
Venezia	1	2	2	—	—	5	58	5	10	9	1	—	25	983
Trieste	1	—	3	1	—	5	74	2	8	5	1	—	16	653
Bologna	5	6	5	1	1	18	321	2	8	8	2	4	24	937
Ancona	—	2	1	1	—	4	66	1	2	3	3	1	10	392
Firenze	3	6	1	—	—	10	205	4	11	11	1	—	27	1.057
Perugia	3	1	2	1	—	7	113	1	3	2	—	1	7	294
Roma	5	5	6	2	—	18	319	6	18	25	8	6	63	2.415
Napoli	7	23	13	9	5	57	978	10	48	33	15	4	110	4.372
L'Aquila	3	3	—	2	1	9	152	4	13	3	1	1	22	882
Bari	14	15	11	2	2	44	786	11	21	5	5	—	42	1.647
Lecce	9	7	5	4	2	27	484	9	9	11	4	3	36	1.411
Potenza	4	2	4	2	3	15	299	1	2	5	2	2	12	471
Catanzaro	1	5	6	5	7	24	367	1	4	7	2	5	19	786
Reggio di Cal. (sez.)	1	3	1	2	1	8	187	—	—	1	—	—	1	40
Palermo	7	4	4	1	1	17	295	3	6	10	2	2	23	894
Messina	1	—	—	1	—	2	20	—	5	5	—	1	11	445
Caltanissetta	2	1	2	—	1	6	119	1	4	1	1	—	7	295
Catania	9	5	7	1	3	25	434	4	7	8	4	2	25	1.081
Cagliari	2	3	5	1	2	13	245	2	2	3	1	1	9	349
ITALIA	**87**	**120**	**95**	**40**	**32**	**374**	**6.629**	**86**	**251**	**196**	**76**	**38**	**647**	**25.618**

Segue Tav. 58 — Procedimenti di cognizione esauriti con sentenza definitiva, secondo categorie di istituti giuridici, valore della domanda e durata del procedimento, per distretto di corte di appello

Importo in migliaia di lire

Segue OBBLIGAZIONI (90 a 172)

DISTRETTI DI CORTE DI APPELLO	CLASSI DI VALORE DELLA DOMANDA E DURATA DEL PROCEDIMENTO													
	50.000 - 100.000							100.000 - 250.000						
	fino a 6 mesi	6 mesi-1 anno	1-2 anni	2-3 anni	oltre 3 anni	Totale N	Totale Importo	fino a 6 mesi	6 mesi-1 anno	1-2 anni	2-3 anni	oltre 3 anni	Totale N	Totale Importo
PRIMO GRADO														
Torino	746	268	288	114	87	1.503	109.496	586	343	398	185	124	1.636	273.825
Genova	300	150	190	68	43	751	55.587	277	193	222	138	74	904	154.285
Milano	678	668	666	264	120	2.396	174.767	651	737	795	304	181	2.668	433.315
Brescia	138	182	149	67	50	586	43.140	137	143	150	89	87	606	97.470
Trento	111	61	41	20	8	241	17.378	98	82	73	31	16	300	50.511
Venezia	550	170	137	38	24	919	66.978	603	239	222	81	32	1.177	196.557
Trieste	306	106	55	22	21	510	37.691	231	98	68	40	18	455	74.477
Bologna	290	220	170	86	68	834	61.959	265	179	226	114	109	893	147.680
Ancona	119	66	61	34	25	305	22.782	75	62	86	35	47	305	50.846
Firenze	346	228	188	60	22	844	61.794	341	285	222	105	52	1.005	170.110
Perugia	96	43	39	23	5	206	15.458	79	40	38	19	12	188	32.047
Roma	217	248	401	252	86	1.204	91.094	333	403	744	459	191	2.130	400.079
Napoli	366	396	478	255	211	1.706	128.897	334	422	586	339	340	2.021	352.349
L'Aquila	69	42	53	27	29	220	16.039	70	46	61	33	30	240	40.252
Bari	163	123	141	69	81	577	42.565	164	150	188	90	100	692	116.489
Lecce	135	71	72	30	46	354	26.432	109	79	92	52	55	387	64.487
Potenza	53	35	31	16	28	163	11.901	66	35	32	25	33	191	32.343
Catanzaro	105	51	55	37	47	295	22.183	95	54	81	28	45	303	50.776
Reggio di Cal. (sez.)	9	11	13	10	5	48	3.595	7	14	18	7	10	56	9.973
Palermo	124	76	103	47	34	384	28.667	97	116	125	67	64	469	79.696
Messina	81	42	57	35	31	246	18.479	82	35	65	53	71	306	51.099
Caltanissetta	17	14	30	8	11	80	5.927	20	11	21	11	7	70	11.970
Catania	76	64	96	48	63	347	25.846	98	111	118	65	89	481	81.586
Cagliari	124	45	58	27	69	323	23.515	99	40	46	25	37	247	40.360
ITALIA	**5.219**	**3.380**	**3.572**	**1.657**	**1.214**	**15.042**	**1.112.170**	**4.917**	**3.917**	**4.677**	**2.395**	**1.824**	**17.730**	**3.012.582**
GRADO DI APPELLO														
Torino	8	16	18	12	5	59	4.720	16	37	46	17	5	121	20.967
Genova	3	22	7	5	2	39	2.921	11	50	16	7	2	86	14.787
Milano	19	71	54	11	3	158	12.016	40	170	92	16	10	328	56.489
Brescia	1	10	17	4	—	32	2.426	6	28	27	8	—	69	11.774
Trento	2	15	3	—	3	23	1.768	8	22	11	2	2	45	8.051
Venezia	7	25	19	3	2	56	4.317	8	54	39	10	2	113	20.649
Trieste	4	17	5	—	—	26	2.015	9	18	12	4	2	45	7.917
Bologna	2	19	18	4	1	44	3.585	8	43	49	6	4	110	19.486
Ancona	4	9	5	1	—	19	1.499	5	13	13	3	3	37	6.426
Firenze	9	18	8	3	2	40	3.088	20	52	32	7	3	114	19.089
Perugia	4	3	—	—	1	8	615	3	10	3	1	—	17	2.762
Roma	10	32	58	24	8	132	10.785	16	60	81	35	12	204	34.402
Napoli	26	57	52	16	6	157	11.528	37	92	86	26	15	256	44.333
L'Aquila	4	16	5	2	—	27	2.067	3	19	9	4	2	37	6.653
Bari	7	37	13	3	3	63	4.775	17	52	14	4	4	91	15.142
Lecce	7	14	13	—	7	41	3.074	3	17	21	4	5	50	9.063
Potenza	2	6	—	2	2	12	1.543	5	6	6	2	2	21	3.611
Catanzaro	2	11	10	4	7	34	2.499	4	13	10	4	7	38	6.701
Reggio di Cal. (sez.)	—	1	2	1	—	4	283	1	—	4	—	1	6	1.125
Palermo	3	8	10	7	4	32	2.626	5	29	16	5	4	59	10.344
Messina	—	7	2	1	2	12	853	3	6	6	8	3	26	4.864
Caltanissetta	2	4	1	—	—	7	524	3	3	1	1	—	8	1.346
Catania	2	14	8	5	4	33	2.548	7	20	22	4	6	59	10.840
Cagliari	3	5	4	2	1	15	1.184	5	14	7	3	3	32	5.848
ITALIA	**131**	**437**	**332**	**110**	**63**	**1.073**	**83.259**	**243**	**828**	**623**	**181**	**97**	**1.972**	**342.669**

Segue Tav. 58 — Procedimenti di cognizione esauriti con sentenza definitiva, secondo categorie di istituti giuridici, valore della domanda e durata del procedimento, per distretto di corte di appello

Importo in migliaia di lire

Segue OBBLIGAZIONI (90 a 172)

DISTRETTI DI CORTE DI APPELLO	CLASSI DI VALORE DELLA DOMANDA E DURATA DEL PROCEDIMENTO													
	250.000 - 1.000.000							1.000.000 - 5.000.000						
	fino a 6 mesi	6 mesi-1 anno	1-2 anni	2-3 anni	oltre 3 anni	Totale N	Totale Importo	fino a 6 mesi	6 mesi-1 anno	1-2 anni	2-3 anni	oltre 3 anni	Totale N	Totale Importo
PRIMO GRADO														
Torino	141	186	292	168	189	976	489.738	28	52	99	74	131	384	876.129
Genova	53	139	190	143	131	656	344.936	10	41	74	79	96	300	693.626
Milano	145	336	593	361	275	1.710	848.273	31	115	258	196	201	801	1.771.668
Brescia	42	85	141	111	111	490	259.787	6	23	60	57	81	227	515.022
Trento	28	64	73	42	38	245	123.564	5	15	46	34	31	131	307.440
Venezia	118	196	233	106	78	731	381.075	27	85	115	90	78	395	890.603
Trieste	31	49	66	36	35	217	119.961	8	16	30	34	37	125	300.882
Bologna	38	119	147	117	158	579	289.764	19	36	56	53	105	269	605.008
Ancona	12	30	57	29	57	185	100.023	2	7	21	19	27	76	171.737
Firenze	68	174	192	96	115	645	324.331	15	62	105	82	136	400	923.731
Perugia	15	31	26	18	32	122	61.974	9	19	22	14	14	78	166.540
Roma	55	128	343	272	355	1.153	585.786	17	49	178	136	255	635	1.528.018
Napoli	47	198	332	233	332	1.142	573.568	26	72	142	94	216	550	1.228.168
L'Aquila	12	26	49	27	45	159	85.591	7	13	20	16	27	83	196.310
Bari	31	76	88	66	80	341	174.755	10	24	55	31	64	184	407.653
Lecce	29	52	68	32	73	254	133.000	11	12	27	22	25	97	216.799
Potenza	8	14	22	15	22	81	44.472	2	7	5	6	8	28	59.512
Catanzaro	17	35	46	28	56	182	99.353	6	10	28	14	33	91	201.723
Reggio di Cal. (sez.)	—	4	12	4	20	40	18.163	1	2	5	6	16	30	69.010
Palermo	29	55	93	87	78	342	166.277	7	27	41	24	66	165	389.974
Messina	10	18	44	28	54	154	81.254	1	10	17	20	34	82	215.976
Caltanissetta	2	12	18	7	12	51	25.947	3	9	7	8	3	30	67.677
Catania	25	58	84	48	77	292	156.158	9	14	40	34	49	146	328.019
Cagliari	20	21	27	24	36	128	62.392	4	10	13	6	16	49	111.273
ITALIA	**976**	**2.106**	**3.236**	**2.098**	**2.459**	**10.875**	**5.550.142**	**264**	**730**	**1.464**	**1.149**	**1.749**	**5.356**	**12.242.498**
GRADO DI APPELLO														
Torino	23	84	64	16	10	197	105.216	17	67	31	6	6	127	326.859
Genova	5	91	31	7	4	138	72.715	9	50	32	8	4	103	248.004
Milano	81	262	65	17	12	437	236.705	43	167	66	11	7	294	700.859
Brescia	12	50	24	6	1	93	51.027	10	22	26	2	2	62	122.202
Trento	3	31	11	3	—	48	26.865	7	28	8	5	—	48	98.838
Venezia	1	22	92	16	4	135	76.260	1	19	73	10	4	107	271.946
Trieste	2	32	20	2	—	56	32.741	2	24	13	2	—	41	88.367
Bologna	5	57	62	13	12	149	84.980	6	42	49	9	6	112	239.074
Ancona	2	10	15	5	1	33	18.497	—	3	8	—	4	15	37.786
Firenze	2	16	78	8	13	117	64.521	4	21	54	9	17	105	236.395
Perugia	4	18	17	6	3	48	26.698	3	11	8	3	2	27	65.810
Roma	13	126	119	14	9	281	153.087	9	100	75	12	15	211	498.086
Napoli	25	104	145	23	23	320	145.796	9	69	49	20	10	157	361.851
L'Aquila	1	18	21	3	3	46	26.410	1	9	11	2	3	26	69.127
Bari	6	37	6	10	10	69	51.153	3	24	26	7	5	65	143.190
Lecce	1	13	35	8	8	65	33.222	—	8	19	3	10	40	98.945
Potenza	3	10	2	4	5	24	15.460	—	7	3	3	—	13	23.247
Catanzaro	1	5	5	6	4	21	13.273	—	1	12	4	2	19	45.231
Reggio di Cal. (sez.)	—	1	4	4	3	12	7.531	—	3	1	3	2	9	18.003
Palermo	7	35	22	5	6	75	44.873	11	20	15	4	—	50	124.637
Messina	4	9	20	2	1	36	19.368	3	9	9	—	1	22	50.155
Caltanissetta	1	6	6	2	2	17	9.839	—	5	6	1	—	12	26.516
Catania	5	30	12	10	3	60	41.877	—	19	15	3	6	43	103.956
Cagliari	7	22	—	5	1	35	23.238	1	18	7	1	2	29	65.248
ITALIA	**214**	**1.089**	**876**	**195**	**138**	**2.512**	**1.381.352**	**139**	**746**	**616**	**128**	**108**	**1.737**	**4.064.332**

Segue Tav. 58 — Procedimenti di cognizione esauriti con sentenza definitiva, secondo categorie di istituti giuridici, valore della domanda e durata del procedimento, per distretto di corte di appello

Importo in migliaia di lire

Segue OBBLIGAZIONI (90 a 172)

DISTRETTI DI CORTE DI APPELLO	CLASSI DI VALORE DELLA DOMANDA E DURATA DEL PROCEDIMENTO													
	5.000.000 - 10.000.000							Oltre 10.000.000 di lire						
	fino a 6 mesi	6 mesi-1 anno	1-2 anni	2-3 anni	oltre 3 anni	Totale N	Totale Importo	fino a 6 mesi	6 mesi-1 anno	1-2 anni	2-3 anni	oltre 3 anni	Totale N	Totale Importo
PRIMO GRADO														
Torino	2	6	12	18	21	59	418.132	4	2	8	5	13	32	1.071.065
Genova	6	5	11	12	15	49	349.785	1	11	8	7	23	50	2.256.364
Milano	5	13	40	31	44	133	965.702	2	6	26	37	35	106	3.698.129
Brescia	—	5	14	12	14	45	339.595	1	4	8	3	10	26	1.056.805
Trento	1	1	9	3	11	25	172.024	—	7	3	3	7	20	408.717
Venezia	2	5	15	12	11	45	337.101	4	6	15	13	7	45	2.100.334
Trieste	—	4	6	5	10	25	173.459	2	4	1	2	5	14	683.416
Bologna	2	2	8	18	19	49	364.539	1	3	6	4	9	23	608.009
Ancona	—	—	3	1	5	9	70.460	2	2	1	2	3	10	291.124
Firenze	1	11	25	19	23	79	586.023	2	7	14	23	24	70	1.874.543
Perugia	1	3	2	5	5	16	126.928	—	1	4	1	4	10	323.909
Roma	6	9	38	30	63	146	1.071.363	2	8	35	26	40	111	5.647.719
Napoli	3	13	21	18	43	98	720.260	3	11	18	13	29	74	4.196.478
L'Aquila	2	3	2	1	2	10	68.833	—	—	2	1	2	5	75.091
Bari	3	1	8	3	13	28	203.228	—	5	4	4	5	18	782.522
Lecce	—	1	5	2	4	12	83.909	1	1	4	1	4	11	506.455
Potenza	—	—	—	1	—	1	7.350	—	—	—	2	—	2	28.348
Catanzaro	3	6	8	2	9	28	202.177	—	2	8	2	4	16	300.283
Reggio di Cal. (sez.)	—	1	4	—	3	8	53.692	—	—	1	—	1	2	56.000
Palermo	3	3	23	13	16	58	415.503	1	4	12	11	14	42	1.323.414
Messina	—	2	10	2	7	21	151.627	—	2	6	1	2	11	820.698
Caltanissetta	—	2	4	—	4	10	73.585	—	—	1	1	—	2	40.840
Catania	1	6	10	6	13	36	246.149	—	3	6	3	10	22	951.937
Cagliari	1	—	1	1	3	6	45.790	1	1	—	—	2	4	103.180
ITALIA	**42**	**102**	**279**	**215**	**358**	**996**	**7.247.214**	**27**	**90**	**191**	**165**	**253**	**726**	**29.205.380**
GRADO DI APPELLO														
Torino	7	10	5	1	—	23	159.143	1	8	6	1	1	17	323.770
Genova	1	21	11	3	—	36	260.334	—	10	2	1	1	14	771.295
Milano	9	30	13	3	1	56	406.063	12	28	12	2	5	59	1.547.468
Brescia	1	9	5	2	—	17	120.273	2	2	2	—	—	6	114.195
Trento	—	4	1	1	—	6	42.959	—	2	2	1	—	5	377.719
Venezia	1	5	12	—	—	18	126.783	—	2	4	3	2	11	225.287
Trieste	2	5	6	—	—	13	94.358	1	1	1	—	—	3	68.946
Bologna	1	6	7	1	2	17	115.421	2	2	3	3	2	12	244.340
Ancona	—	4	1	—	—	5	35.000	—	2	1	—	—	3	49.200
Firenze	1	3	8	2	4	18	123.083	—	3	3	—	—	6	102.875
Perugia	—	2	4	1	—	7	54.560	2	6	2	—	2	12	503.608
Roma	1	28	20	—	2	51	373.808	3	20	18	5	3	49	1.788.043
Napoli	—	10	15	1	3	29	201.764	—	8	2	3	4	17	616.998
L'Aquila	—	1	1	—	—	2	11.500	—	—	2	—	—	2	22.020
Bari	—	9	5	—	1	15	113.690	—	6	8	1	—	15	644.887
Lecce	—	4	—	—	1	5	31.704	—	—	1	1	1	3	55.000
Potenza	—	—	—	—	—	—	—	—	1	2	—	—	3	54.325
Catanzaro	—	1	2	1	2	6	45.806	—	1	2	—	—	3	211.325
Reggio di Cal. (sez.)	—	—	2	—	—	2	14.444	—	—	—	—	1	1	56.000
Palermo	2	5	3	—	—	10	73.683	2	8	5	1	1	17	478.918
Messina	—	3	4	1	1	9	62.592	—	—	1	—	—	1	38.500
Caltanissetta	—	2	1	—	—	3	19.803	—	—	—	—	—	—	—
Catania	—	6	3	1	2	12	81.354	1	4	2	1	—	8	208.443
Cagliari	—	2	—	—	—	2	17.000	—	5	—	—	—	5	80.772
ITALIA	**26**	**170**	**129**	**18**	**19**	**362**	**2.585.125**	**26**	**119**	**81**	**23**	**23**	**272**	**8.583.934**

Segue Tav. 58 — Procedimenti di cognizione esauriti con sentenza definitiva, secondo categorie di istituti giuridici, valore della domanda e durata del procedimento, per distretto di corte di appello

Importo in migliaia di lire

Segue OBBLIGAZIONI (90 a 172)

DISTRETTI DI CORTE DI APPELLO	CLASSI DI VALORE DELLA DOMANDA E DURATA DEL PROCEDIMENTO												
	Totale							Indeterminabile					
	fino a 6 mesi	6 mesi-1 anno	1-2 anni	2-3 anni	oltre 3 anni	Totale N	Totale Importo	fino a 6 mesi	6 mesi-1 anno	1-2 anni	2-3 anni	3 anni	Totale
PRIMO GRADO													
Torino	2.521	1.151	1.373	665	610	6.320	3.301.549	119	93	161	73	78	524
Genova	1.002	712	846	496	398	3.454	3.881.965	81	97	145	74	71	468
Milano	2.295	2.659	3.076	1.398	956	10.384	7.985.172	212	347	396	157	160	1.272
Brescia	432	575	629	390	378	2.404	2.327.846	82	83	105	34	36	340
Trento	339	273	263	140	121	1.136	1.085.880	58	32	52	20	13	175
Venezia	1.852	857	845	365	238	4.157	4.004.024	255	168	129	50	31	633
Trieste	903	381	268	154	140	1.846	1.408.245	46	36	25	10	12	129
Bologna	971	746	734	444	509	3.404	2.104.770	115	112	120	67	98	512
Ancona	320	240	290	135	186	1.171	717.320	54	53	42	21	25	195
Firenze	1.153	998	863	421	383	3.818	3.968.933	173	213	175	53	60	674
Perugia	334	186	162	91	80	853	735.494	28	23	23	15	16	105
Roma	815	1.054	2.106	1.346	1.051	6.372	9.360.236	133	272	587	362	393	1.747
Napoli	1.150	1.537	2.052	1.199	1.387	7.325	7.266.069	214	293	448	207	240	1.402
L'Aquila	253	174	230	139	153	949	490.764	20	24	14	14	15	87
Bari	558	524	636	345	419	2.482	1.750.623	126	100	103	56	57	442
Lecce	445	281	349	174	253	1.502	1.044.978	114	54	67	25	20	280
Potenza	186	129	124	84	127	650	190.378	13	14	19	6	20	72
Catanzaro	335	216	298	136	241	1.226	888.019	61	49	61	27	51	249
Reggio di Cal. (sez.)	21	43	62	32	57	215	211.657	14	13	15	13	9	64
Palermo	387	353	470	288	304	1.802	2.415.953	53	50	85	40	44	272
Messina	240	143	221	163	217	984	1.345.109	56	36	63	37	55	247
Caltanissetta	69	66	96	49	45	325	228.833	11	14	26	12	3	66
Catania	280	345	474	261	346	1.706	1.802.624	70	69	85	58	49	331
Cagliari	424	184	213	120	217	1.158	401.190	44	30	33	27	46	180
ITALIA	**17.285**	**13.827**	**16.680**	**9.035**	**8.816**	**65.643**	**58.917.631**	**2.152**	**2.275**	**2.979**	**1.458**	**1.602**	**10.466**
GRADO DI APPELLO													
Torino	78	242	185	67	28	600	942.548	18	63	39	12	4	136
Genova	33	264	110	34	16	457	1.371.399	39	128	38	14	8	227
Milano	214	775	327	68	41	1.425	2.962.873	48	206	75	10	6	345
Brescia	35	124	105	23	4	291	422.249	17	44	21	4	5	91
Trento	25	109	39	13	5	191	556.680	13	19	7	—	—	39
Venezia	24	139	250	43	14	470	726.283	33	67	40	8	1	149
Trieste	23	105	65	10	2	205	295.071	12	22	19	—	1	54
Bologna	31	183	201	39	32	486	708.144	12	79	70	14	6	181
Ancona	12	45	47	13	9	126	148.866	3	8	10	2	2	25
Firenze	43	130	195	30	39	437	550.313	23	61	48	9	10	151
Perugia	20	54	38	12	9	133	654.460	9	11	7	1	—	28
Roma	63	389	402	100	55	1.009	2.860.945	34	254	263	51	29	631
Napoli	114	411	395	113	70	1.103	1.387.620	42	148	105	32	22	349
L'Aquila	16	79	52	14	10	171	138.811	6	10	8	1	4	29
Bari	58	201	88	32	25	404	975.270	43	70	25	10	4	152
Lecce	29	72	105	24	37	267	232.903	14	13	15	7	8	57
Potenza	15	34	22	15	14	100	98.956	2	8	3	1	1	15
Catanzaro	9	41	54	26	34	164	325.988	8	16	13	3	6	46
Reggio di Cal. (sez.)	2	8	15	10	8	43	97.613	7	11	12	5	2	37
Palermo	40	115	85	25	18	283	736.270	12	35	32	9	5	93
Messina	11	39	47	13	9	119	176.797	3	29	22	6	4	64
Caltanissetta	9	25	18	5	3	60	58.442	3	12	9	1	—	25
Catania	28	105	77	29	26	265	450.533	9	74	50	16	9	158
Cagliari	20	71	26	13	10	140	193.884	14	8	6	1	—	29
ITALIA	**952**	**3.760**	**2.948**	**771**	**518**	**8.949**	**17.072.918**	**424**	**1.396**	**937**	**217**	**137**	**3.111**

Segue Tav. 58 — Procedimenti di cognizione esauriti con sentenza definitiva, secondo categorie di istituti giuridici, valore della domanda e durata del procedimento, per distretto di corte di appello

Importo in migliaia di lire

Segue OBBLIGAZIONI (90 a 172)

DISTRETTI DI CORTE DI APPELLO	Classi di valore della domanda e durata del procedimento — Totale generale: fino a 6 mesi	6 mesi-1 anno	1-2 anni	2-3 anni	oltre 3 anni	Totale
PRIMO GRADO						
Torino	2.640	1.244	1.534	738	688	6.844
Genova	1.083	809	991	570	469	3.922
Milano	2.507	3.006	3.472	1.555	1.116	11.656
Brescia	514	658	734	424	414	2.744
Trento	397	305	315	160	134	1.311
Venezia	2.107	1.025	974	415	269	4.790
Trieste	949	417	293	164	152	1.975
Bologna	1.086	858	854	511	607	3.916
Ancona	374	293	332	156	211	1.366
Firenze	1.326	1.211	1.038	474	443	4.492
Perugia	362	209	185	106	96	958
Roma	948	1.326	2.693	1.708	1.444	8.119
Napoli	1.364	1.830	2.500	1.406	1.627	8.727
L'Aquila	273	198	244	153	168	1.036
Bari	684	624	739	401	476	2.924
Lecce	559	335	416	199	273	1.782
Potenza	199	143	143	90	147	722
Catanzaro	396	265	359	163	292	1.475
Reggio di Cal. (sez.)	35	56	77	45	66	279
Palermo	440	403	555	328	348	2.074
Messina	296	179	284	200	272	1.231
Caltanissetta	80	80	122	61	48	391
Catania	350	414	559	319	395	2.037
Cagliari	468	214	246	147	263	1.338
ITALIA	**19.437**	**16.102**	**19.659**	**10.493**	**10.418**	**76.109**
GRADO DI APPELLO						
Torino	96	305	224	79	32	736
Genova	72	392	148	48	24	684
Milano	262	981	402	78	47	1.770
Brescia	52	168	126	27	9	382
Trento	38	128	46	13	5	230
Venezia	57	206	290	51	15	619
Trieste	35	127	84	10	3	259
Bologna	43	262	271	53	38	667
Ancona	15	53	57	15	11	151
Firenze	66	191	243	39	49	588
Perugia	29	65	45	13	9	161
Roma	97	643	665	151	84	1.640
Napoli	156	559	500	145	92	1.452
L'Aquila	22	89	60	15	14	200
Bari	101	271	113	42	29	556
Lecce	43	85	120	31	45	324
Potenza	17	42	25	16	15	115
Catanzaro	17	57	67	29	40	210
Reggio di Cal. (sez.)	9	19	27	15	10	80
Palermo	52	150	117	34	23	376
Messina	14	68	69	19	13	183
Caltanissetta	12	37	27	6	3	85
Catania	37	179	127	45	35	423
Cagliari	34	79	32	14	10	169
ITALIA	**1.376**	**5.156**	**3.885**	**988**	**655**	**12.060**

Segue Tav. 58 — Procedimenti di cognizione esauriti con sentenza definitiva, secondo categorie di istituti giuridici, valore della domanda e durata del procedimento, per distretto di corte di appello

Importo in migliaia di lire

LAVORO (173 a 219)

DISTRETTI DI CORTE DI APPELLO	Classi di valore della domanda e durata del procedimento — Fino a 25.000 lire: fino a 6 mesi	6 mesi-1 anno	1-2 anni	2-3 anni	oltre 3 anni	Totale N	Totale Importo	25.000 - 50.000: fino a 6 mesi	6 mesi-1 anno	1-2 anni	2-3 anni	oltre 3 anni	Totale N	Totale Importo
PRIMO GRADO														
Torino	25	10	9	3	5	52	961	111	46	31	10	13	211	7.775
Genova	7	5	10	3	2	27	479	18	20	24	16	2	80	3.130
Milano	19	11	22	12	2	66	1.069	72	68	67	18	8	233	8.661
Brescia	4	6	1	7	1	19	318	14	10	23	10	6	63	2.364
Trento	3	5	—	—	—	8	174	22	7	7	4	—	40	1.585
Venezia	6	3	3	1	—	13	230	47	24	27	8	5	111	4.336
Trieste	—	2	5	2	1	10	166	41	13	11	3	1	69	2.592
Bologna	1	11	—	3	2	17	250	23	26	26	12	6	93	3.604
Ancona	—	—	—	—	1	1	10	12	7	8	5	8	40	1.505
Firenze	8	6	9	5	—	28	498	36	57	37	18	6	154	5.817
Perugia	5	1	1	1	2	10	189	16	9	3	4	2	34	1.305
Roma	5	14	28	31	14	92	1.521	38	58	106	66	30	298	11.461
Napoli	15	13	24	16	16	84	1.511	55	69	116	45	43	328	12.313
L'Aquila	8	1	3	3	2	17	253	23	6	6	10	11	56	2.115
Bari	3	3	7	10	8	31	485	26	26	22	22	24	120	4.718
Lecce	7	6	13	5	5	36	537	21	10	9	6	12	58	2.133
Potenza	5	1	2	2	3	13	231	17	8	13	11	21	70	2.613
Catanzaro	5	3	3	5	4	20	363	22	8	17	6	9	62	2.226
Reggio di Cal. (sez.)	—	—	—	—	—	—	—	—	—	4	—	—	4	142
Palermo	18	8	18	6	3	53	1.019	14	15	25	12	16	82	3.078
Messina	2	1	1	—	1	5	77	10	4	5	6	6	31	1.163
Caltanissetta	—	2	1	—	2	5	85	5	2	5	—	1	13	504
Catania	—	3	5	6	8	22	369	6	16	27	12	18	79	3.010
Cagliari	2	3	5	3	5	18	321	30	9	21	13	10	83	3.109
ITALIA	**148**	**118**	**170**	**124**	**87**	**647**	**11.116**	**679**	**518**	**640**	**317**	**258**	**2.412**	**91.259**
GRADO DI APPELLO														
Torino	3	15	2	—	—	20	334	1	4	2	3	—	10	404
Genova	—	—	—	—	—	—	—	2	2	2	—	—	6	222
Milano	1	5	2	—	—	8	107	12	8	1	6	2	29	1.027
Brescia	—	2	1	—	—	3	55	—	—	2	—	—	2	82
Trento	1	1	—	—	—	2	22	1	1	1	—	—	3	121
Venezia	1	1	2	1	—	5	94	—	1	7	2	—	10	368
Trieste	—	—	—	—	—	—	—	1	5	—	—	—	6	200
Bologna	—	3	3	1	—	7	71	—	4	—	—	—	4	138
Ancona	1	2	2	—	2	7	132	—	1	1	—	—	2	63
Firenze	—	2	—	—	—	2	35	1	4	2	—	—	7	273
Perugia	—	—	1	—	—	1	5	—	3	2	1	—	6	247
Roma	—	1	4	3	—	8	137	—	6	12	1	3	22	878
Napoli	1	5	5	3	3	17	321	1	5	9	2	6	23	988
L'Aquila	—	5	—	—	—	5	91	—	3	—	—	1	4	179
Bari	3	4	2	—	—	9	109	1	4	2	—	1	8	332
Lecce	—	2	—	1	—	3	33	1	—	1	2	—	4	157
Potenza	—	9	1	—	1	11	230	—	4	—	—	1	5	215
Catanzaro	—	—	—	—	—	—	—	—	2	2	1	—	5	200
Reggio di Cal. (sez.)	—	—	—	—	—	—	—	—	—	1	—	—	1	36
Palermo	—	1	1	2	1	5	89	1	5	11	1	—	18	745
Messina	—	—	1	—	—	1	24	—	—	3	1	—	4	163
Caltanissetta	1	—	—	—	—	1	12	—	2	1	—	—	3	138
Catania	—	1	—	—	—	1	9	1	3	2	1	1	8	315
Cagliari	2	—	—	2	1	5	74	1	2	1	—	—	4	155
ITALIA	**14**	**59**	**27**	**13**	**8**	**121**	**1.984**	**24**	**69**	**65**	**21**	**15**	**194**	**7.646**

Segue Tav. 58 — Procedimenti di cognizione esauriti con sentenza definitiva, secondo categorie di istituti giuridici, valore della domanda e durata del procedimento, per distretto di corte di appello

Importo in migliaia di lire

Segue LAVORO (173 a 219)

DISTRETTI DI CORTE DI APPELLO	Classi di valore della domanda e durata del procedimento: 50.000 - 100.000							100.000 - 250.000						
	fino a 6 mesi	6 mesi-1 anno	1-2 anni	2-3 anni	oltre 3 anni	Totale N	Totale Importo	fino a 6 mesi	6 mesi-1 anno	1-2 anni	2-3 anni	oltre 3 anni	Totale N	Totale Importo
PRIMO GRADO														
Torino	130	49	47	18	17	261	19.112	107	50	56	30	21	264	42.087
Genova	30	22	38	12	10	112	8.157	28	25	64	33	33	183	30.653
Milano	70	95	128	33	22	348	25.959	88	108	128	61	30	415	70.639
Brescia	11	22	26	8	7	74	5.354	16	28	25	19	21	109	18.315
Trento	21	11	6	5	1	44	3.306	17	25	8	11	2	63	10.810
Venezia	58	34	38	10	5	145	10.440	69	57	52	24	5	207	33.899
Trieste	27	11	14	6	7	65	4.783	23	13	18	10	6	70	11.393
Bologna	26	26	31	22	10	115	8.510	29	27	38	23	21	138	22.348
Ancona	21	16	9	9	3	58	4.241	9	12	20	15	20	76	12.792
Firenze	39	53	48	29	10	179	12.989	36	54	67	38	27	222	36.538
Perugia	26	14	7	7	1	55	4.107	28	23	27	9	10	97	16.113
Roma	33	87	188	132	53	493	36.782	47	89	191	92	79	498	78.914
Napoli	63	153	148	73	82	519	39.214	63	110	219	139	183	714	123.518
L'Aquila	13	11	13	5	10	52	3.820	17	9	22	9	6	63	10.123
Bari	29	24	42	23	33	151	11.205	19	37	52	52	35	195	33.128
Lecce	11	7	27	14	27	86	6.406	8	13	30	23	28	102	16.748
Potenza	15	10	10	14	15	64	4.751	14	24	12	8	13	71	12.061
Catanzaro	27	21	26	7	10	91	6.856	23	17	18	10	21	89	14.926
Reggio di Cal. (sez.)	1	1	2	1	4	9	708	—	4	3	1	1	9	1.523
Palermo	16	29	30	22	21	118	8.895	12	28	52	50	48	190	31.403
Messina	7	2	6	13	9	37	2.929	4	9	18	13	17	61	10.395
Caltanissetta	2	5	3	2	1	13	893	1	4	2	8	3	18	2.884
Catania	13	15	45	32	27	132	9.848	9	18	47	41	28	143	24.377
Cagliari	26	9	13	13	12	73	5.306	13	11	9	11	21	65	10.726
ITALIA	**715**	**727**	**945**	**510**	**397**	**3.294**	**244.571**	**680**	**795**	**1.178**	**730**	**679**	**4.062**	**676.313**
GRADO DI APPELLO														
Torino	2	7	1	1	—	11	870	2	19	12	1	1	35	6.612
Genova	—	9	2	2	—	13	1.034	17	16	8	2	1	44	7.488
Milano	11	25	8	1	—	45	3.397	14	57	13	3	2	89	15.160
Brescia	—	4	—	—	—	4	326	2	15	8	—	1	26	4.469
Trento	—	6	1	—	—	7	560	7	6	3	—	—	16	2.561
Venezia	1	7	7	1	—	16	1.276	1	15	15	4	1	36	5.810
Trieste	—	3	—	—	—	3	202	2	9	1	—	—	12	2.359
Bologna	1	5	5	1	1	13	941	2	9	3	1	1	16	2.780
Ancona	—	1	3	—	—	4	295	—	5	4	—	—	9	1.584
Firenze	—	9	8	—	—	17	1.193	5	16	15	9	4	49	8.642
Perugia	—	3	1	3	—	7	552	2	5	6	3	5	21	3.963
Roma	1	20	37	9	1	68	5.330	5	58	107	16	7	193	36.034
Napoli	3	19	21	5	2	50	4.250	4	54	53	23	9	143	27.115
L'Aquila	2	3	2	1	1	9	675	2	11	4	3	1	21	3.858
Bari	1	7	13	—	2	23	1.857	1	17	10	4	1	33	6.032
Lecce	—	3	4	1	1	9	686	—	7	12	3	—	22	3.599
Potenza	1	3	1	1	—	6	431	1	6	6	2	1	16	2.615
Catanzaro	—	2	2	2	1	7	562	2	3	7	1	4	17	2.993
Reggio di Cal. (sez.)	—	—	—	—	—	—	—	1	—	4	—	1	6	1.146
Palermo	5	9	8	8	9	39	3.296	1	9	18	22	1	51	8.640
Messina	—	3	3	2	2	10	762	—	9	10	7	2	28	4.735
Caltanissetta	1	—	—	—	—	1	72	1	5	3	1	—	10	1.594
Catania	—	3	5	1	—	9	622	3	12	7	3	2	27	4.906
Cagliari	2	1	—	1	—	4	281	1	6	—	—	—	7	1.245
ITALIA	**31**	**152**	**132**	**40**	**20**	**375**	**29.470**	**76**	**369**	**329**	**108**	**45**	**927**	**165.940**

Segue Tav. 58 — Procedimenti di cognizione esauriti con sentenza definitiva, secondo categorie di istituti giuridici, valore della domanda e durata del procedimento, per distretto di corte di appello

Importo in migliaia di lire

Segue LAVORO (173 a 219)

DISTRETTI DI CORTE DI APPELLO	Classi di valore della domanda e durata del procedimento: 250.000 - 1.000.000							1.000.000 - 5.000.000						
	fino a 6 mesi	6 mesi-1 anno	1-2 anni	2-3 anni	oltre 3 anni	Totale N	Totale Importo	fino a 6 mesi	6 mesi-1 anno	1-2 anni	2-3 anni	oltre 3 anni	Totale N	Totale Importo
PRIMO GRADO														
Torino	12	26	70	41	32	181	92.468	2	9	27	23	15	76	161.808
Genova	3	29	72	55	33	192	96.273	2	14	25	13	22	76	150.294
Milano	18	72	153	111	82	436	235.486	1	31	67	61	47	207	460.778
Brescia	8	9	31	29	34	111	56.793	1	3	8	14	13	39	64.948
Trento	8	13	30	20	18	89	40.890	1	4	10	10	7	32	74.417
Venezia	9	30	70	42	17	168	90.098	1	11	25	18	14	69	131.728
Trieste	7	7	19	3	4	40	19.239	—	4	8	6	4	22	53.828
Bologna	4	14	20	30	59	127	72.917	1	4	10	12	20	47	92.125
Ancona	7	7	16	8	33	71	38.287	3	10	20	8	8	49	90.586
Firenze	8	27	55	43	82	215	111.735	2	6	21	18	42	89	189.500
Perugia	4	17	33	14	16	84	46.429	—	5	6	4	8	23	44.252
Roma	9	36	157	212	286	700	401.657	3	10	58	58	124	253	526.530
Napoli	15	113	322	343	537	1.330	891.803	6	28	83	96	237	450	1.072.700
L'Aquila	5	3	25	23	21	77	43.792	6	11	22	12	5	56	107.001
Bari	3	16	51	61	72	203	128.537	—	11	16	23	23	73	151.972
Lecce	11	15	53	56	68	203	117.664	—	6	10	10	16	42	73.658
Potenza	6	10	16	3	19	54	27.619	—	1	1	3	5	10	19.310
Catanzaro	8	7	29	32	31	107	62.497	2	2	3	7	14	28	66.862
Reggio di Cal. (sez.)	—	2	2	3	7	14	6.465	—	—	—	—	4	4	8.586
Palermo	12	46	167	119	91	435	277.537	8	9	43	23	38	121	281.882
Messina	1	4	44	43	30	122	73.304	2	—	7	16	16	41	92.022
Caltanissetta	—	4	5	3	4	16	9.434	—	1	4	2	1	8	13.783
Catania	3	17	52	60	63	195	114.049	1	5	22	30	29	87	183.925
Cagliari	—	5	11	10	15	41	20.581	1	—	4	3	7	15	26.643
ITALIA	**161**	**529**	**1.503**	**1.364**	**1.654**	**5.211**	**3.075.554**	**43**	**185**	**500**	**470**	**719**	**1.917**	**4.139.138**
GRADO DI APPELLO														
Torino	6	20	18	1	1	46	26.161	1	10	4	1	—	16	39.762
Genova	7	30	13	3	—	53	30.175	4	19	6	2	—	31	72.566
Milano	22	81	26	1	9	139	83.008	15	44	13	5	3	80	177.948
Brescia	4	10	7	—	—	21	11.666	1	7	4	1	—	13	21.235
Trento	8	7	2	—	—	17	8.340	3	4	1	—	—	8	14.812
Venezia	—	12	30	5	1	48	27.507	2	3	19	4	—	28	48.916
Trieste	2	11	4	1	—	18	9.524	1	3	4	—	2	10	25.028
Bologna	1	20	16	4	2	43	21.659	—	12	14	3	—	29	62.119
Ancona	1	3	7	1	4	16	7.796	—	—	5	1	1	7	17.585
Firenze	5	31	59	14	8	117	60.217	—	6	19	4	5	34	65.730
Perugia	1	13	12	4	4	34	17.875	—	3	4	3	2	12	23.807
Roma	4	82	145	23	9	263	149.464	3	38	71	11	6	129	274.357
Napoli	9	129	111	42	18	309	197.722	4	39	39	20	22	124	243.862
L'Aquila	1	6	11	—	1	19	8.896	—	4	1	—	1	6	7.946
Bari	—	23	19	6	3	51	28.488	1	12	6	4	2	25	59.025
Lecce	1	13	19	3	3	39	21.807	—	4	5	4	2	15	31.319
Potenza	—	6	6	1	1	14	6.656	—	—	5	—	1	6	9.138
Catanzaro	—	5	11	5	4	25	14.077	—	3	4	2	—	9	17.349
Reggio di Cal. (sez.)	—	1	3	1	—	5	3.937	—	—	—	—	1	1	1.649
Palermo	3	25	49	19	5	101	62.263	1	5	21	17	3	47	102.192
Messina	2	14	10	4	1	31	16.055	1	2	2	1	1	7	13.240
Caltanissetta	—	4	6	—	—	10	5.141	—	6	5	—	—	11	27.942
Catania	3	20	21	3	2	49	29.702	1	6	12	3	2	24	47.332
Cagliari	3	8	4	—	—	15	8.932	3	5	2	—	2	12	28.678
ITALIA	**83**	**574**	**609**	**141**	**76**	**1.483**	**857.068**	**41**	**235**	**266**	**86**	**56**	**684**	**1.433.537**

Segue Tav. 58 — Procedimenti di cognizione esauriti con sentenza definitiva, secondo categorie di istituti giuridici, valore della domanda e durata del procedimento, per distretto di corte di appello

Importo in migliaia di lire

Segue LAVORO (173 a 219)

DISTRETTI DI CORTE DI APPELLO	Classi di valore della domanda e durata del procedimento: 5.000.000 - 10.000.000							Oltre 10.000.000 di lire						
	fino a 6 mesi	6 mesi-1 anno	1-2 anni	2-3 anni	oltre 3 anni	Totale N	Totale Importo	fino a 6 mesi	6 mesi-1 anno	1-2 anni	2-3 anni	oltre 3 anni	Totale N	Totale Importo
PRIMO GRADO														
Torino	—	2	1	2	4	9	70.128	1	1	1	1	4	8	191.318
Genova	—	1	1	1	4	7	52.517	2	—	1	2	2	7	338.138
Milano	—	6	5	7	10	28	204.781	—	1	9	3	3	16	446.172
Brescia	—	—	1	—	1	2	15.538	—	—	1	—	—	1	12.099
Trento	—	—	—	—	—	—	—	—	—	—	—	—	—	—
Venezia	1	1	—	1	1	4	27.215	1	2	4	—	2	9	431.107
Trieste	—	—	1	1	—	2	13.600	—	—	—	1	—	1	20.000
Bologna	—	—	—	1	1	2	14.730	—	—	—	1	1	2	39.218
Ancona	—	—	—	1	—	1	5.200	—	—	1	—	1	2	24.300
Firenze	—	1	2	2	4	9	61.522	—	—	1	3	3	7	129.946
Perugia	—	1	1	—	1	3	21.361	—	—	—	—	—	—	—
Roma	2	5	8	4	22	41	306.494	—	—	6	10	17	33	879.311
Napoli	—	2	8	4	21	35	267.791	—	4	3	2	3	12	351.554
L'Aquila	—	—	2	—	1	3	22.387	—	—	—	—	—	—	—
Bari	—	1	5	2	4	12	79.288	—	1	—	—	2	3	52.185
Lecce	—	2	1	—	1	4	23.925	—	—	—	—	1	1	14.198
Potenza	—	—	—	—	2	2	15.757	—	—	—	—	1	1	19.600
Catanzaro	—	1	—	—	1	2	14.700	—	—	—	—	2	2	30.500
Reggio di Cal. (sez.)	—	—	1	—	—	1	9.534	—	—	—	—	—	—	—
Palermo	—	1	6	5	3	15	101.999	2	1	4	1	1	9	298.055
Messina	—	—	1	2	3	6	35.364	—	—	2	—	1	3	213.849
Caltanissetta	—	—	—	—	—	—	—	—	—	—	—	1	1	11.750
Catania	—	1	1	2	2	6	38.352	—	—	1	—	3	4	261.548
Cagliari	—	—	—	—	—	—	—	—	—	—	—	—	—	—
ITALIA	**3**	**25**	**45**	**35**	**86**	**194**	**1.402.183**	**6**	**10**	**34**	**24**	**48**	**122**	**3.764.848**
GRADO DI APPELLO														
Torino	—	2	—	—	—	2	13.572	—	3	—	—	—	3	43.948
Genova	—	3	1	—	—	4	30.542	—	1	3	1	—	5	234.825
Milano	—	9	1	—	1	11	78.844	—	3	4	—	1	8	212.887
Brescia	—	—	—	—	—	—	—	—	1	—	—	—	1	50.000
Trento	—	—	—	—	—	—	—	—	1	—	—	—	1	10.071
Venezia	—	2	1	1	—	4	24.607	—	1	2	—	—	3	66.838
Trieste	—	—	1	—	—	1	8.975	—	—	—	—	—	—	—
Bologna	—	2	1	—	1	4	27.428	—	2	—	1	—	3	52.588
Ancona	—	—	—	—	—	—	—	—	—	—	—	—	—	—
Firenze	—	—	—	—	—	—	—	—	—	—	—	—	—	—
Perugia	—	—	1	—	—	1	6.500	1	—	—	2	1	4	88.643
Roma	—	5	13	2	2	22	148.776	—	2	9	2	—	13	640.137
Napoli	1	2	5	1	2	11	78.963	—	2	1	—	1	4	847.370
L'Aquila	—	2	—	—	—	2	13.863	—	—	—	—	—	—	—
Bari	—	—	3	—	—	3	24.000	—	1	1	1	—	3	197.727
Lecce	—	—	—	—	—	—	—	—	—	—	—	1	1	19.000
Potenza	—	—	—	1	—	1	5.472	—	—	1	—	—	1	40.870
Catanzaro	—	—	—	—	—	—	—	—	—	—	—	—	—	—
Reggio di Cal. (sez.)	—	—	—	—	—	—	—	—	—	—	—	—	—	—
Palermo	—	1	3	—	1	5	31.218	—	—	2	—	—	2	259.597
Messina	—	—	—	—	—	—	—	1	—	—	—	—	1	11.800
Caltanissetta	—	1	—	—	—	1	8.206	—	—	—	—	—	—	—
Catania	—	—	1	1	2	4	27.888	—	1	—	—	—	1	29.069
Cagliari	—	—	—	1	—	1	5.860	—	—	—	—	—	—	—
ITALIA	**1**	**29**	**31**	**7**	**9**	**77**	**534.714**	**2**	**18**	**23**	**7**	**4**	**54**	**2.805.370**

Segue Tav. 58 — Procedimenti di cognizione esauriti con sentenza definitiva, secondo categorie di istituti giuridici, valore della domanda e durata del procedimento, per distretto di corte di appello

Importo in migliaia di lire

Segue LAVORO (173 a 219)

DISTRETTI DI CORTE DI APPELLO	Classi di valore della domanda e durata del procedimento: Totale							Indeterminabile					
	fino a 6 mesi	6 mesi-1 anno	1-2 anni	2-3 anni	oltre 3 anni	Totale N	Totale Importo	fino a 6 mesi	6 mesi-1 anno	1-2 anni	2-3 anni	oltre 3 anni	Totale
PRIMO GRADO													
Torino	388	193	242	128	111	1.062	585.657	13	41	131	49	29	263
Genova	90	116	235	135	108	684	679.641	5	58	111	26	32	232
Milano	268	392	579	306	204	1.749	1.453.545	12	80	157	67	63	379
Brescia	54	78	116	87	83	418	175.729	29	26	70	41	19	185
Trento	72	65	61	50	28	276	131.182	1	8	16	5	7	37
Venezia	192	162	219	104	49	726	729.053	18	35	219	81	38	391
Trieste	98	50	76	32	23	279	125.601	3	29	81	14	8	135
Bologna	84	108	125	104	120	541	253.702	38	21	133	85	62	339
Ancona	52	52	74	46	74	298	176.921	3	41	221	138	80	483
Firenze	129	204	240	156	174	903	548.545	29	57	154	44	46	330
Perugia	79	70	78	39	40	306	133.756	5	18	59	27	6	115
Roma	137	299	742	605	625	2.408	2.242.670	15	48	187	225	147	622
Napoli	217	492	923	718	1.122	3.472	2.760.404	36	286	1.589	557	217	2.685
L'Aquila	72	41	93	62	56	324	189.491	9	48	48	13	7	125
Bari	80	119	195	193	201	788	461.518	5	141	152	34	54	386
Lecce	58	59	143	114	158	532	255.269	8	59	718	433	101	1.319
Potenza	57	54	54	41	79	285	101.942	2	140	213	34	22	411
Catanzaro	87	59	96	67	92	401	198.930	7	7	50	26	27	117
Reggio di Cal. (sez.)	1	7	12	5	16	41	26.958	4	10	53	30	26	123
Palermo	82	137	345	238	221	1.023	1.003.868	18	208	767	155	51	1.199
Messina	26	20	84	93	83	306	429.103	9	16	356	63	14	458
Caltanissetta	8	18	20	15	13	74	39.333	7	38	198	38	12	293
Catania	32	75	200	183	178	668	635.478	—	17	86	42	27	172
Cagliari	72	37	63	53	70	295	66.686	14	51	40	37	12	154
ITALIA	**2.435**	**2.907**	**5.015**	**3.574**	**3.928**	**17.859**	**13.404.982**	**290**	**1.483**	**5.809**	**2.264**	**1.107**	**10.953**
GRADO DI APPELLO													
Torino	15	80	39	7	2	143	131.663	4	28	33	7	3	75
Genova	30	80	35	10	1	156	376.852	7	26	25	5	1	64
Milano	75	232	68	16	18	409	572.378	9	51	52	6	1	119
Brescia	7	39	22	1	1	70	87.833	13	18	5	—	2	38
Trento	20	26	8	—	—	54	36.487	4	5	3	—	—	12
Venezia	5	42	83	18	2	150	175.416	3	11	33	11	3	61
Trieste	6	31	10	1	2	50	46.288	6	12	8	—	1	27
Bologna	4	57	42	11	5	119	167.724	32	17	36	24	10	119
Ancona	2	12	22	2	7	45	27.455	1	5	43	14	7	70
Firenze	11	68	103	27	17	226	136.090	1	6	32	14	5	58
Perugia	4	27	27	16	12	86	141.592	2	9	25	6	1	43
Roma	13	212	398	67	28	718	1.255.113	3	23	87	45	10	168
Napoli	23	255	244	96	63	681	1.400.591	1	18	178	301	112	610
L'Aquila	5	34	18	4	5	66	35.508	—	12	5	2	3	22
Bari	7	68	56	15	9	155	317.570	3	11	17	7	2	40
Lecce	2	29	41	14	7	93	76.601	—	10	110	67	36	223
Potenza	2	28	20	5	5	60	65.627	3	13	54	16	13	99
Catanzaro	2	15	26	11	9	63	35.181	—	1	5	5	5	16
Reggio di Cal. (sez.)	1	1	8	1	2	13	6.768	—	1	7	15	32	55
Palermo	11	55	113	69	20	268	468.040	4	46	103	36	16	205
Messina	4	28	29	15	6	82	46.779	1	4	36	7	5	53
Caltanissetta	3	18	15	1	—	37	43.105	8	47	62	5	1	123
Catania	8	46	48	12	9	123	139.843	4	10	10	11	5	40
Cagliari	12	22	7	4	3	48	45.225	6	15	26	9	4	60
ITALIA	**272**	**1.505**	**1.482**	**423**	**233**	**3.915**	**5.835.729**	**115**	**399**	**995**	**613**	**278**	**2.400**

Segue Tav. 58 — Procedimenti di cognizione esauriti con sentenza definitiva, secondo categorie di istituti giuridici, valore della domanda e durata del procedimento, per distretto di corte di appello

Importo in migliaia di lire

Segue LAVORO (173 a 219)

DISTRETTI DI CORTE DI APPELLO	CLASSI DI VALORE DELLA DOMANDA E DURATA DEL PROCEDIMENTO — Totale generale					
	fino a 6 mesi	6 mesi-1 anno	1-2 anni	2-3 anni	oltre 3 anni	Totale
PRIMO GRADO						
Torino	401	234	373	177	140	1.325
Genova	95	174	346	161	140	916
Milano	280	472	736	373	267	2.128
Brescia	83	104	186	128	102	603
Trento	73	73	77	55	35	313
Venezia	210	197	438	185	87	1.117
Trieste	101	79	157	46	31	414
Bologna	122	129	258	189	182	880
Ancona	55	93	295	184	154	781
Firenze	158	261	394	200	220	1.233
Perugia	84	88	137	66	46	421
Roma	152	347	929	830	772	3.030
Napoli	253	778	2.512	1.275	1.339	6.157
L'Aquila	81	89	141	75	63	449
Bari	85	260	347	227	255	1.174
Lecce	66	118	861	547	259	1.851
Potenza	59	194	267	75	101	696
Catanzaro	94	66	146	93	119	518
Reggio di Cal. (sez.)	5	17	65	35	42	164
Palermo	100	345	1.112	393	272	2.222
Messina	35	36	440	156	97	764
Caltanissetta	15	56	218	53	25	367
Catania	32	92	286	225	205	840
Cagliari	86	88	103	90	82	449
ITALIA	**2.725**	**4.390**	**10.824**	**5.838**	**5.035**	**28.812**
GRADO DI APPELLO						
Torino	19	108	72	14	5	218
Genova	37	106	60	15	2	220
Milano	84	283	120	22	19	528
Brescia	20	57	27	1	3	108
Trento	24	31	11	—	—	66
Venezia	8	53	116	29	5	211
Trieste	12	43	18	1	3	77
Bologna	36	74	78	35	15	238
Ancona	3	17	65	16	14	115
Firenze	12	74	135	41	22	284
Perugia	6	36	52	22	13	129
Roma	16	235	485	112	38	886
Napoli	24	273	422	397	175	1.291
L'Aquila	5	46	23	6	8	88
Bari	10	79	73	22	11	195
Lecce	2	39	151	81	43	316
Potenza	5	41	74	21	18	159
Catanzaro	2	16	31	16	14	79
Reggio di Cal. (sez.)	1	2	15	16	34	68
Palermo	15	101	216	105	36	473
Messina	5	32	65	22	11	135
Caltanissetta	11	65	77	6	1	160
Catania	12	56	58	23	14	163
Cagliari	18	37	33	13	7	108
ITALIA	**387**	**1.904**	**2.477**	**1.036**	**511**	**6.315**

Segue Tav. 58 — Procedimenti di cognizione esauriti con sentenza definitiva, secondo categorie di istituti giuridici, valore della domanda e durata del procedimento, per distretto di corte di appello

Importo in migliaia di lire

ALTRE MATERIE (220 a 243)

DISTRETTI DI CORTE DI APPELLO	CLASSI DI VALORE DELLA DOMANDA E DURATA DEL PROCEDIMENTO — Fino a 25.000 lire							25.000 - 50.000						
	fino a 6 mesi	6 mesi-1 anno	1-2 anni	2-3 anni	oltre 3 anni	Totale N	Totale Importo	fino a 6 mesi	6 mesi-1 anno	1-2 anni	2-3 anni	oltre 3 anni	Totale N	Totale Importo
PRIMO GRADO														
Torino	1	—	4	1	1	7	125	3	4	10	3	—	20	730
Genova	3	3	4	—	—	10	203	7	4	7	—	—	18	653
Milano	4	4	1	—	1	10	145	8	9	18	2	1	38	1.442
Brescia	2	—	—	—	—	2	33	—	3	1	1	1	6	224
Trento	—	—	—	—	—	—	—	2	2	2	—	1	7	255
Venezia	2	—	—	—	—	2	21	2	2	3	—	—	7	305
Trieste	—	—	—	1	—	1	6	—	1	—	1	—	2	68
Bologna	1	1	1	—	—	3	53	4	5	1	3	—	13	558
Ancona	—	—	—	—	1	1	7	—	1	1	1	—	3	135
Firenze	2	5	1	—	—	8	144	11	16	5	3	1	36	1.526
Perugia	2	1	—	—	—	3	50	4	1	1	—	1	7	273
Roma	4	—	3	2	—	9	163	8	7	10	9	3	37	1.473
Napoli	7	11	10	3	4	35	570	23	27	23	6	9	88	3.305
L'Aquila	—	1	—	1	1	3	34	5	3	2	1	1	12	496
Bari	1	1	3	1	—	6	123	6	9	16	1	6	38	1.495
Lecce	3	4	12	5	—	24	353	8	7	6	4	1	26	963
Potenza	1	2	5	—	1	9	166	5	2	10	1	13	31	1.243
Catanzaro	1	7	1	1	3	13	173	4	13	6	3	6	32	1.176
Reggio di Cal. (sez.)	—	—	—	—	—	—	—	—	—	1	—	1	2	89
Palermo	4	2	2	1	7	16	208	12	12	11	5	7	47	1.824
Messina	—	—	—	—	—	—	—	—	3	6	1	4	14	549
Caltanissetta	—	1	—	—	1	2	28	1	1	1	—	—	3	111
Catania	3	3	7	3	2	18	319	5	2	13	5	6	31	1.184
Cagliari	2	—	—	2	2	6	115	5	2	1	1	—	9	311
ITALIA	**43**	**46**	**54**	**21**	**24**	**188**	**3.039**	**123**	**136**	**155**	**51**	**62**	**527**	**20.389**
GRADO DI APPELLO														
Torino	—	1	—	—	2	3	30	1	—	—	—	—	1	34
Genova	—	2	—	—	—	2	32	2	4	—	—	—	6	244
Milano	—	—	3	—	—	3	57	—	5	—	—	—	5	200
Brescia	—	—	—	—	—	—	—	—	—	—	—	—	—	—
Trento	—	—	—	—	—	—	—	—	—	—	—	—	—	—
Venezia	2	1	1	—	—	4	52	—	2	—	—	—	2	80
Trieste	1	—	2	—	—	3	50	—	—	—	—	—	—	—
Bologna	—	1	2	—	—	3	61	—	—	1	—	—	1	37
Ancona	1	1	1	2	—	5	83	—	—	—	—	—	—	—
Firenze	—	—	—	—	—	—	—	—	1	—	—	—	1	49
Perugia	—	—	—	—	—	—	—	—	1	1	—	—	2	76
Roma	—	2	2	—	—	4	60	1	1	1	—	—	3	127
Napoli	—	3	1	2	1	7	131	4	1	—	—	1	6	285
L'Aquila	—	3	5	—	—	8	129	1	—	—	—	—	1	26
Bari	—	3	1	—	1	5	67	1	2	—	—	—	3	102
Lecce	—	1	1	—	—	2	43	2	1	2	—	—	5	176
Potenza	—	1	—	—	—	1	16	—	2	—	1	2	5	171
Catanzaro	—	2	1	—	1	4	72	—	1	2	—	—	3	126
Reggio di Cal. (sez.)	—	—	—	—	—	—	—	—	—	—	—	—	—	—
Palermo	1	1	—	—	—	2	44	—	4	3	2	—	9	335
Messina	—	—	—	—	—	—	—	—	2	—	—	—	2	88
Caltanissetta	—	1	—	1	—	2	43	—	1	1	—	—	2	73
Catania	—	1	—	—	—	1	21	2	1	2	—	1	6	226
Cagliari	—	—	—	1	1	2	36	—	—	—	—	1	1	46
ITALIA	**5**	**24**	**20**	**6**	**6**	**61**	**1.027**	**14**	**29**	**13**	**3**	**5**	**64**	**2.501**

Segue Tav. 58 — Procedimenti di cognizione esauriti con sentenza definitiva, secondo categorie di istituti giuridici, valore della domanda e durata del procedimento, per distretto di corte di appello

Importo in migliaia di lire

Segue ALTRE MATERIE (220 a 243)

DISTRETTI DI CORTE DI APPELLO	CLASSI DI VALORE DELLA DOMANDA E DURATA DEL PROCEDIMENTO: 50.000 - 100.000							100.000 - 250.000						
	fino a 6 mesi	6 mesi-1 anno	1-2 anni	2-3 anni	oltre 3 anni	Totale N	Totale Importo	fino a 6 mesi	6 mesi-1 anno	1-2 anni	2-3 anni	oltre 3 anni	Totale N	Totale Importo
PRIMO GRADO														
Torino	6	10	8	3	2	29	2.141	6	15	20	6	7	54	9.006
Genova	6	8	13	2	1	30	2.389	12	17	17	3	4	53	8.559
Milano	6	14	19	12	4	55	4.261	12	30	30	16	11	99	17.634
Brescia	4	5	5	3	2	19	1.463	5	12	8	3	4	32	5.227
Trento	1	1	1	1	—	4	352	4	9	10	—	1	24	4.211
Venezia	7	10	6	2	1	26	1.925	11	10	13	1	2	37	6.750
Trieste	1	2	2	1	—	6	481	3	3	3	—	—	9	1.782
Bologna	4	4	9	3	4	24	1.778	7	7	20	10	6	50	8.272
Ancona	3	4	2	1	3	13	1.068	6	4	4	1	1	16	2.777
Firenze	9	15	8	3	4	39	2.850	17	21	17	6	15	76	13.388
Perugia	6	4	5	3	1	19	1.601	4	5	8	1	3	21	3.938
Roma	12	16	26	10	5	69	5.268	24	40	48	26	18	156	28.176
Napoli	28	30	40	13	13	124	9.629	48	50	63	23	22	206	34.434
L'Aquila	3	1	4	—	4	12	932	5	4	8	6	3	26	4.464
Bari	9	11	18	7	4	49	3.647	8	13	31	4	4	60	10.240
Lecce	9	3	11	10	1	34	2.577	13	4	12	13	2	44	7.012
Potenza	3	4	14	5	9	35	2.535	20	16	29	3	8	76	13.169
Catanzaro	4	20	10	8	9	51	3.826	4	20	7	2	7	40	6.598
Reggio di Cal. (sez.)	—	—	—	—	3	3	245	—	—	—	—	—	—	—
Palermo	12	19	14	4	10	59	4.546	17	31	34	12	14	108	17.997
Messina	—	4	3	—	—	7	528	4	6	1	5	1	17	2.874
Caltanissetta	3	4	3	1	3	14	973	1	3	3	3	2	12	2.032
Catania	14	15	28	12	8	77	5.602	17	12	27	9	13	78	13.126
Cagliari	3	—	3	4	1	11	856	2	8	1	1	4	16	2.398
ITALIA	**153**	**204**	**252**	**108**	**92**	**809**	**61.473**	**250**	**340**	**414**	**154**	**152**	**1.310**	**224.064**
GRADO DI APPELLO														
Torino	1	—	4	—	2	7	618	3	3	4	—	—	10	1.535
Genova	2	3	1	—	—	6	502	2	11	3	1	—	17	3.049
Milano	3	3	3	—	—	9	649	3	20	3	3	1	30	5.781
Brescia	—	—	—	—	—	—	—	1	3	1	—	—	5	955
Trento	—	—	1	—	—	1	69	1	4	1	—	—	6	1.036
Venezia	—	4	2	1	—	7	554	—	1	9	—	—	10	1.605
Trieste	1	2	—	—	—	3	290	—	—	2	—	—	2	286
Bologna	—	—	—	—	—	—	—	—	6	13	—	1	20	3.767
Ancona	1	—	3	—	—	4	274	—	—	3	—	—	3	540
Firenze	—	1	—	—	—	1	80	—	—	2	—	—	2	257
Perugia	—	1	—	—	—	1	60	1	1	4	—	—	6	852
Roma	—	5	5	1	—	11	901	4	9	11	1	1	26	4.894
Napoli	1	6	4	—	—	11	916	—	16	5	4	2	27	4.875
L'Aquila	—	—	—	—	—	—	—	3	2	1	—	—	6	1.200
Bari	1	3	—	—	1	5	351	1	4	3	—	1	9	1.691
Lecce	—	1	1	1	—	3	283	—	2	4	1	—	7	1.273
Potenza	—	—	—	—	5	5	336	—	—	—	3	2	5	872
Catanzaro	—	4	1	1	1	7	519	—	3	1	2	—	6	1.074
Reggio di Cal. (sez.)	—	—	—	—	1	1	73	—	—	1	—	—	1	160
Palermo	2	1	3	—	1	7	519	2	6	5	1	—	14	2.632
Messina	—	1	—	—	—	1	95	—	2	2	—	—	4	685
Caltanissetta	—	2	—	—	—	2	113	—	4	1	—	—	5	767
Catania	—	2	—	1	—	3	227	—	5	4	2	2	13	2.002
Cagliari	—	—	1	—	—	1	100	—	1	1	1	—	3	558
ITALIA	**12**	**39**	**29**	**5**	**11**	**96**	**7.529**	**21**	**103**	**84**	**19**	**10**	**237**	**42.346**

Segue Tav. 58 — Procedimenti di cognizione esauriti con sentenza definitiva, secondo categorie di istituti giuridici, valore della domanda e durata del procedimento, per distretto di corte di appello

Importo in migliaia di lire

Segue ALTRE MATERIE (220 a 243)

DISTRETTI DI CORTE DI APPELLO	CLASSI DI VALORE DELLA DOMANDA E DURATA DEL PROCEDIMENTO: 250.000 - 1.000.000							1.000.000 - 5.000.000						
	fino a 6 mesi	6 mesi-1 anno	1-2 anni	2-3 anni	oltre 3 anni	Totale N	Totale Importo	fino a 6 mesi	6 mesi-1 anno	1-2 anni	2-3 anni	oltre 3 anni	Totale N	Totale Importo
PRIMO GRADO														
Torino	11	21	40	16	11	99	53.523	14	13	30	14	8	79	190.038
Genova	16	34	19	2	4	75	42.832	15	20	12	10	12	69	181.377
Milano	20	62	76	23	20	201	109.529	29	35	64	25	16	169	382.572
Brescia	4	4	13	3	2	26	14.747	7	7	11	2	6	33	76.359
Trento	2	7	6	—	1	16	8.954	1	3	2	1	1	8	18.825
Venezia	17	25	28	6	4	80	43.807	18	23	24	4	3	72	157.728
Trieste	2	3	13	7	3	28	16.349	—	2	4	4	4	14	38.278
Bologna	4	15	16	10	16	61	34.912	6	5	9	11	14	45	101.375
Ancona	12	3	6	5	5	31	17.934	9	2	7	4	5	27	64.191
Firenze	17	22	23	13	16	91	50.674	15	19	19	9	11	73	178.474
Perugia	4	3	6	5	6	24	13.073	3	2	6	2	1	14	31.149
Roma	25	46	132	43	58	304	174.247	32	47	130	37	50	296	664.390
Napoli	24	57	61	48	39	229	128.099	20	36	44	38	40	178	416.067
L'Aquila	2	5	7	7	7	28	13.225	12	3	5	2	4	26	72.128
Bari	5	14	18	6	9	52	24.125	2	5	8	4	3	22	53.681
Lecce	4	6	27	12	9	58	31.507	13	5	27	1	1	47	98.870
Potenza	1	6	13	3	3	26	15.025	—	2	5	2	3	12	26.312
Catanzaro	7	8	19	11	17	62	31.913	6	7	10	6	9	38	82.785
Reggio di Cal. (sez.)	—	—	3	2	2	7	2.649	—	—	1	3	1	5	10.657
Palermo	10	22	36	14	24	106	58.643	13	10	29	25	10	87	223.036
Messina	3	4	17	12	9	45	24.041	6	2	3	3	10	24	50.001
Caltanissetta	1	7	8	—	1	17	7.755	3	3	6	1	4	17	34.024
Catania	8	11	20	7	9	55	31.032	22	4	22	11	11	70	171.981
Cagliari	5	2	8	2	1	18	10.032	6	4	3	2	—	15	28.833
ITALIA	**204**	**387**	**615**	**257**	**276**	**1.739**	**958.627**	**252**	**259**	**481**	**221**	**227**	**1.440**	**3.353.131**
GRADO DI APPELLO														
Torino	1	7	—	1	—	9	5.175	—	14	7	—	—	21	51.751
Genova	6	8	10	—	—	24	13.956	4	17	14	—	2	37	97.277
Milano	13	29	5	1	2	50	30.443	4	36	9	1	—	50	111.282
Brescia	2	6	—	—	1	9	4.501	4	4	1	1	—	10	26.999
Trento	1	5	—	—	—	6	3.323	1	8	2	—	—	11	25.963
Venezia	—	5	9	1	—	15	7.337	—	3	10	1	—	14	41.452
Trieste	2	4	1	1	—	8	4.369	1	4	3	1	2	11	27.068
Bologna	—	5	7	1	—	13	7.775	—	7	4	7	1	19	44.098
Ancona	—	1	4	1	1	7	3.993	—	—	2	—	—	2	2.876
Firenze	1	2	7	5	1	16	8.760	—	2	12	4	—	18	39.526
Perugia	—	2	5	—	—	7	5.143	1	3	3	—	—	7	13.157
Roma	1	19	25	—	1	46	27.224	1	14	23	5	—	43	107.362
Napoli	7	24	28	5	5	69	42.488	1	12	17	1	3	34	95.471
L'Aquila	2	3	2	—	1	8	4.000	—	1	1	—	1	3	8.200
Bari	2	7	4	1	—	14	6.802	1	5	3	2	3	14	30.277
Lecce	—	—	3	—	2	5	2.899	—	—	1	—	—	1	2.200
Potenza	—	1	1	3	—	5	2.791	—	1	1	—	—	2	5.603
Catanzaro	—	2	4	3	—	9	5.642	—	2	3	1	1	7	16.468
Reggio di Cal. (sez.)	—	—	2	—	—	2	1.117	—	—	—	1	—	1	3.125
Palermo	5	14	7	1	2	29	14.130	2	19	14	1	1	37	96.161
Messina	—	3	2	—	—	5	2.867	1	9	3	1	—	14	39.108
Caltanissetta	1	6	1	2	—	10	4.730	—	2	—	—	—	2	4.990
Catania	1	4	1	2	1	9	4.422	—	7	3	4	1	15	32.677
Cagliari	1	3	—	—	1	5	3.297	1	2	—	—	—	3	7.543
ITALIA	**46**	**160**	**128**	**28**	**18**	**380**	**217.184**	**22**	**172**	**136**	**31**	**15**	**376**	**930.634**

Segue Tav. 58 — Procedimenti di cognizione esauriti con sentenza definitiva, secondo categorie di istituti giuridici, valore della domanda e durata del procedimento, per distretto di corte di appello

Importo in migliaia di lire

Segue ALTRE MATERIE (220 a 243)

DISTRETTI DI CORTE DI APPELLO	CLASSI DI VALORE DELLA DOMANDA E DURATA DEL PROCEDIMENTO													
	5.000.000 - 10.000.000							Oltre 10.000.000 di lire						
	fino a 6 mesi	6 mesi-1 anno	1-2 anni	2-3 anni	oltre 3 anni	Totale N	Totale Importo	fino a 6 mesi	6 mesi-1 anno	1-2 anni	2-3 anni	oltre 3 anni	Totale N	Totale Importo
PRIMO GRADO														
Torino	4	2	8	—	3	17	123.753	9	2	9	5	2	27	1.197.452
Genova	7	5	5	8	6	31	236.376	9	5	9	—	3	26	2.814.519
Milano	14	4	21	5	5	49	374.790	21	7	22	3	7	60	2.048.478
Brescia	3	1	3	1	—	8	54 893	4	—	5	—	1	10	1.748.457
Trento	1	1	1	—	—	3	21.883	2	1	—	—	—	3	165.388
Venezia	5	2	9	1	5	22	163.124	9	4	6	1	2	22	684.639
Trieste	2	1	—	2	1	6	38.319	1	—	4	—	3	8	175.326
Bologna	5	1	7	5	5	23	162.167	14	3	7	8	3	35	1.360.484
Ancona	5	—	2	—	1	8	59.135	2	—	1	—	—	3	142.463
Firenze	9	3	8	1	2	23	158.750	15	3	4	—	5	27	1.430.168
Perugia	1	2	—	—	—	3	19.500	1	1	2	—	1	5	86.759
Roma	11	9	20	11	14	65	446.048	26	17	42	9	19	113	3.895.161
Napoli	7	4	14	9	17	51	382.957	6	7	17	11	26	67	2.965.879
L'Aquila	4	—	2	—	1	7	61.994	5	—	3	2	3	13	1.160.708
Bari	2	—	4	—	3	9	59.409	—	—	2	2	—	4	188.400
Lecce	5	—	2	—	—	7	47.997	9	—	2	1	1	13	359.115
Potenza	—	—	—	—	2	2	15.000	1	—	—	—	—	1	16.650
Catanzaro	2	—	2	1	—	5	36.053	2	—	3	1	3	9	515.666
Reggio di Cal. (sez.)	—	—	—	—	—	—	—	—	—	—	1	—	1	64.442
Palermo	6	2	13	13	3	37	262.259	13	2	9	13	11	48	1.903.894
Messina	3	—	1	1	5	10	73.250	1	—	3	1	6	11	262.113
Caltanissetta	—	—	—	—	—	—	—	—	—	—	—	2	2	70.000
Catania	4	3	3	5	6	21	153.267	8	5	5	1	4	23	480.085
Cagliari	1	1	—	—	1	3	18.523	—	—	—	1	1	2	37.044
ITALIA	**101**	**41**	**125**	**63**	**80**	**410**	**2.969.447**	**158**	**57**	**155**	**60**	**103**	**533**	**23.773.290**
GRADO DI APPELLO														
Torino	—	1	3	1	—	5	40.854	1	4	1	—	—	6	160.895
Genova	—	3	2	—	1	6	47.079	—	2	—	—	2	4	129.774
Milano	3	9	—	—	1	13	91.693	—	10	2	—	1	13	442.157
Brescia	—	2	3	—	—	5	34.109	—	1	—	—	—	1	17.365
Trento	—	3	—	—	—	3	19.056	—	1	—	—	—	1	16.000
Venezia	—	2	4	—	—	6	44.477	—	2	8	1	—	11	900.071
Trieste	—	2	—	—	—	2	15.612	—	—	—	1	—	1	13.076
Bologna	—	—	2	—	—	2	16.685	—	1	1	—	—	2	108.223
Ancona	—	—	1	—	—	1	7.559	—	—	2	—	—	2	24.000
Firenze	—	1	1	1	1	4	32.053	—	—	—	1	—	1	22.300
Perugia	—	—	—	—	—	—	—	—	—	3	—	—	3	136.000
Roma	—	9	11	7	1	28	213.563	—	11	14	—	1	26	1.460.143
Napoli	1	1	2	2	—	6	52.199	—	5	5	—	2	12	809.963
L'Aquila	—	1	1	—	—	2	17.000	—	—	—	1	—	1	19.000
Bari	—	1	4	—	—	5	29.546	1	2	3	—	1	7	133.218
Lecce	—	—	—	—	1	1	8.622	—	—	1	—	—	1	12.000
Potenza	—	1	—	—	—	1	5.900	—	—	—	—	—	—	—
Catanzaro	—	—	—	—	—	—	—	—	2	—	—	1	3	58.066
Reggio di Cal. (sez.)	—	—	1	—	—	1	6.300	—	—	—	1	—	1	12.929
Palermo	—	7	4	1	1	13	99.389	4	9	4	3	—	20	738.182
Messina	1	2	1	—	—	4	24.660	—	1	6	1	—	8	230.706
Caltanissetta	—	—	2	—	—	2	16.107	—	—	1	—	—	1	23.169
Catania	—	1	2	1	—	4	31.288	—	1	—	—	—	1	14.250
Cagliari	—	1	—	—	—	1	5.008	—	—	1	—	—	1	18.856
ITALIA	**5**	**47**	**44**	**13**	**6**	**115**	**858.759**	**6**	**52**	**52**	**9**	**8**	**127**	**5.500.343**

Segue Tav. 58 — Procedimenti di cognizione esauriti con sentenza definitiva, secondo categorie di istituti giuridici, valore della domanda e durata del procedimento, per distretto di corte di appello

Importo in migliaia di lire

Segue ALTRE MATERIE (220 a 243)

DISTRETTI DI CORTE DI APPELLO	CLASSI DI VALORE DELLA DOMANDA E DURATA DEL PROCEDIMENTO												
	Totale							Indeterminabile					
	fino a 6 mesi	6 mesi-1 anno	1-2 anni	2-3 anni	oltre 3 anni	Totale N	Totale Importo	fino a 6 mesi	6 mesi-1 anno	1-2 anni	2-3 anni	oltre 3 anni	Totale
PRIMO GRADO													
Torino	54	67	129	48	34	332	1.576.768	527	22	50	15	16	630
Genova	75	96	86	25	30	312	3.286.908	131	42	48	11	11	243
Milano	114	165	251	86	65	681	2.938.851	192	71	68	34	22	387
Brescia	29	32	46	13	16	136	1.901.403	21	4	9	3	14	51
Trento	13	24	22	2	4	65	219.868	86	12	12	1	2	113
Venezia	71	76	89	15	17	268	1.058.299	45	27	36	10	7	125
Trieste	9	12	26	16	11	74	270.609	48	11	20	7	4	90
Bologna	45	41	70	50	48	254	1.669.599	245	18	21	13	20	317
Ancona	37	14	23	12	16	102	287.710	49	7	49	7	7	119
Firenze	95	104	85	35	54	373	1.835.974	198	49	64	22	18	351
Perugia	25	19	28	11	13	96	156.343	31	4	10	3	—	48
Roma	142	182	411	147	167	1.049	5.214.926	1.031	122	129	60	36	1.378
Napoli	163	222	272	151	170	978	3.940.940	96	73	93	34	54	350
L'Aquila	36	17	31	19	24	127	1.313.981	45	3	6	2	3	59
Bari	33	53	100	25	29	240	341.120	85	27	36	20	25	193
Lecce	64	29	99	46	15	253	548.394	39	21	94	11	10	175
Potenza	31	32	76	14	39	192	90.100	47	5	4	2	5	63
Catanzaro	30	75	58	33	54	250	678.190	67	13	24	7	11	122
Reggio di Cal. (sez.)	—	—	5	6	7	18	78.082	46	2	3	—	4	55
Palermo	87	100	148	87	86	508	2.472.407	108	51	42	29	20	250
Messina	17	19	34	23	35	128	413.356	38	12	6	7	3	66
Caltanissetta	9	19	21	5	13	67	114.923	16	4	8	6	2	36
Catania	81	55	125	53	59	373	856.596	51	36	42	14	21	164
Cagliari	24	17	16	13	10	80	98.112	21	10	11	4	6	52
ITALIA	**1.284**	**1.470**	**2.251**	**935**	**1.016**	**6.956**	**31.363.459**	**3.263**	**646**	**885**	**322**	**321**	**5.437**
GRADO DI APPELLO													
Torino	7	30	19	2	4	62	260.892	11	14	5	2	1	33
Genova	16	50	30	1	5	102	291.913	5	28	13	2	1	49
Milano	26	112	25	5	5	173	682.262	9	37	11	1	3	61
Brescia	7	16	5	1	1	30	83.929	1	4	2	1	—	8
Trento	3	21	4	—	—	28	65.447	2	5	—	1	1	9
Venezia	2	20	43	4	—	69	995.628	3	12	19	3	1	38
Trieste	5	12	8	3	2	30	60.751	1	8	—	1	—	10
Bologna	—	20	30	8	2	60	180.646	7	25	26	4	5	67
Ancona	2	2	16	3	1	24	39.325	3	7	5	—	—	15
Firenze	1	7	22	11	2	43	103.025	—	4	13	2	1	20
Perugia	2	8	16	—	—	26	155.288	—	4	2	—	—	6
Roma	7	70	92	14	4	187	1.814.274	11	41	56	17	9	134
Napoli	14	68	62	14	14	172	1.006.328	9	13	24	5	6	57
L'Aquila	6	10	10	1	2	29	49.555	—	4	4	2	—	10
Bari	7	27	18	3	7	62	202.054	6	12	9	—	2	29
Lecce	2	5	13	2	3	25	27.496	4	13	8	4	—	29
Potenza	—	6	2	7	9	24	15.689	2	5	10	3	2	22
Catanzaro	—	16	12	7	4	39	81.967	4	3	6	8	2	23
Reggio di Cal. (sez.)	—	—	4	2	1	7	23.704	—	1	—	3	—	4
Palermo	16	61	40	9	5	131	951.392	7	16	8	2	3	36
Messina	2	20	14	2	—	38	298.209	4	4	8	3	—	19
Caltanissetta	1	16	6	3	—	26	49.992	2	2	3	1	—	8
Catania	3	22	12	10	5	52	85.113	5	15	14	6	2	42
Cagliari	2	7	3	2	3	17	35.444	2	10	7	1	3	23
ITALIA	**131**	**626**	**506**	**114**	**79**	**1.456**	**7.560.323**	**98**	**287**	**253**	**72**	**42**	**752**

Segue Tav. 58 — Procedimenti di cognizione esauriti con sentenza definitiva, secondo categorie di istituti giuridici, valore della domanda e durata del procedimento, per distretto di corte di appello

Importo in migliaia di lire

Segue ALTRE MATERIE (220 a 243)

DISTRETTI DI CORTE DI APPELLO	CLASSI DI VALORE DELLA DOMANDA E DURATA DEL PROCEDIMENTO — Totale generale: fino a 6 mesi	6 mesi-1 anno	1-2 anni	2-3 anni	oltre 3 anni	Totale
PRIMO GRADO						
Torino	581	89	179	63	50	962
Genova	206	138	134	36	41	555
Milano	306	236	319	120	87	1.068
Brescia	50	36	55	16	30	187
Trento	99	36	34	3	6	178
Venezia	116	103	125	25	24	393
Trieste	57	23	46	23	15	164
Bologna	290	59	91	63	68	571
Ancona	86	21	72	19	23	221
Firenze	293	153	149	57	72	724
Perugia	56	23	38	14	13	144
Roma	1.173	304	540	207	203	2.427
Napoli	259	295	365	185	224	1.328
L'Aquila	81	20	37	21	27	186
Bari	118	80	136	45	54	433
Lecce	103	50	193	57	25	428
Potenza	78	37	80	16	44	255
Catanzaro	97	88	82	40	65	372
Reggio di Cal. (sez.)	46	2	8	6	11	73
Palermo	195	151	190	116	106	758
Messina	55	31	40	30	38	194
Caltanissetta	25	23	29	11	15	103
Catania	132	91	167	67	80	537
Cagliari	45	27	27	17	16	132
ITALIA	**4.547**	**2.116**	**3.136**	**1.257**	**1.337**	**12.393**
GRADO DI APPELLO						
Torino	18	44	24	4	5	95
Genova	21	78	43	3	6	151
Milano	35	149	36	6	8	234
Brescia	8	20	7	2	1	38
Trento	5	26	4	1	1	37
Venezia	5	32	62	7	1	107
Trieste	6	20	8	4	2	40
Bologna	7	45	56	12	7	127
Ancona	5	9	21	3	1	39
Firenze	1	11	35	13	3	63
Perugia	2	12	18	—	—	32
Roma	18	111	148	31	13	321
Napoli	23	81	86	19	20	229
L'Aquila	6	14	14	3	2	39
Bari	13	39	27	3	9	91
Lecce	6	18	21	6	3	54
Potenza	2	11	12	10	11	46
Catanzaro	4	19	18	15	6	62
Reggio di Cal. (sez.)	—	1	4	5	1	11
Palermo	23	77	48	11	8	167
Messina	6	24	22	5	—	57
Caltanissetta	3	18	9	4	—	34
Catania	8	37	26	16	7	94
Cagliari	4	17	10	3	6	40
ITALIA	**229**	**913**	**759**	**186**	**121**	**2.208**

PROTESTI

Tav. 59 — Protesti secondo la specie dei titoli di credito, per distretto di Corte di appello

Ammontare in milioni di lire

DISTRETTI DI CORTE DI APPELLO	PAGHERÒ CAMBIARI E TRATTE ACCETTATE: N	Ammontare	TRATTE NON ACCETTATE: N	Ammontare	ASSEGNI BANCARI: N	Ammontare	TOTALE: N	Ammontare
Torino	344.685	18.313	288.964	24.276	9.072	3.783	642.721	46.372
Genova	290.037	10.409	245.350	14.622	4.117	1.419	539.504	26.450
Milano	734.979	41.392	567.420	54.233	21.517	7.765	1.323.916	103.390
Brescia	182.693	9.515	204.037	17.569	4.562	1.949	391.292	29.033
Trento	46.216	2.521	61.783	4.442	784	277	108.783	7.240
Venezia	283.630	14.448	431.908	34.222	3.677	1.663	719.215	50.333
Trieste	80.416	3.473	110.941	7.811	959	424	192.316	11.708
Bologna	259.027	15.563	388.668	28.834	5.350	2.270	653.045	46.667
Ancona	124.574	6.140	201.985	11.908	1.324	733	327.883	18.781
Firenze	512.112	19.626	613.800	37.834	5.300	1.783	1.131.221	59.243
Perugia	85.480	3.664	94.239	5.328	950	448	180.669	9.440
Roma	983.982	45.606	487.410	34.915	18.276	6.228	1.489.668	86.749
Napoli	1.295.050	40.332	370.122	20.718	13.362	4.865	1.678.534	65.915
L'Aquila	138.351	5.609	104.329	6.078	664	289	243.344	11.976
Bari	337.727	9.740	140.395	6.231	618	204	478.740	16.175
Lecce	297.967	9.768	107.587	6.179	2.133	885	407.687	16.832
Potenza	65.649	2.765	22.913	1.229	108	49	88.670	4.043
Catanzaro	215.909	7.230	81.347	3.995	486	209	297.742	11.434
Reggio di Calabria (sez.)	75.826	2.167	25.992	1.486	725	191	102.543	3.844
Palermo	542.361	18.869	152.544	9.959	2.061	812	696.966	29.640
Messina	102.873	3.463	33.670	1.872	550	180	137.093	5.515
Caltanissetta	107.956	3.439	28.346	1.651	326	90	136.628	5.180
Catania	478.199	14.097	149.777	9.375	1.084	334	629.060	23.806
Cagliari	248.778	7.356	142.810	8.261	1.390	575	392.978	16.192
ITALIA	**7.834.477**	**315.505**	**5.056.337**	**353.028**	**99.404**	**37.425**	**12.990.218**	**705.958**

Tav. 60 — Protesti secondo la qualità dei protestati e la specie dei titoli di credito, per regione

Ammontare in milioni di lire

REGIONI	A CARICO DI INDIVIDUI: Cambiali ordinarie (a) N	Ammontare	Tratte non accettate N	Ammontare	Assegni bancari N	Ammontare	A CARICO DI SOCIETÀ: Cambiali ordinarie (a) N	Ammontare	Tratte non accettate N	Ammontare	Assegni bancari N	Ammontare
Piemonte	324.597	14.950	258.932	20.403	8.113	3.082	12.887	2.887	22.146	3.340	639	619
Valle d'Aosta	7.096	433	8.024	538	256	72	103	40	59	12	5	1
Liguria	248.987	8.459	197.332	11.051	3.713	1.186	3.982	644	15.020	1.964	231	160
Lombardia	857.457	38.902	523.402	39.192	23.306	8.251	60.256	12.015	248.071	32.612	2.879	1.437
Trentino-Alto Adige	45.477	2.344	59.026	4.104	815	285	707	175	2.739	337	—	—
Veneto	278.088	13.449	406.535	30.516	3.474	1.626	5.535	999	25.389	3.708	192	87
Friuli-Venezia Giulia	77.669	2.793	99.284	6.351	816	324	2.757	680	11.659	1.460	145	102
Emilia-Romagna	253.352	14.491	367.407	25.775	5.071	1.985	5.666	1.068	21.245	3.056	224	178
Marche	116.982	5.426	188.466	10.877	1.267	783	7.402	699	13.099	1.011	39	15
Toscana	539.028	19.515	580.768	33.130	5.228	1.705	10.799	1.414	66.031	6.312	289	133
Umbria	84.068	3.524	90.403	5.028	820	344	1.056	189	3.393	286	19	16
Lazio	965.640	38.576	467.644	31.083	17.853	5.916	16.007	6.902	20.126	3.840	526	428
Campania	1.270.441	36.386	352.393	19.402	12.938	4.367	8.121	3.125	3.325	513	308	463
Abruzzi e Molise	162.526	6.578	117.031	6.592	726	326	1.621	172	4.018	413	3	2
Puglia	630.532	18.742	245.381	12.041	2.742	1.072	5.353	786	2.729	383	21	19
Basilicata	57.060	2.393	20.409	1.066	108	49	1.324	125	375	39	1	..
Calabria	287.977	9.005	104.650	5.215	1.219	401	3.755	392	2.689	266	—	—
Sicilia	1.188.460	36.315	336.359	19.654	3.729	1.180	42.931	3.556	27.943	3.197	299	236
Sardegna	247.377	7.194	138.389	7.834	1.367	558	1.401	162	4.446	427	23	17
ITALIA	**7.642.814**	**279.475**	**4.561.835**	**289.852**	**93.561**	**33.512**	**191.663**	**36.030**	**494.502**	**63.176**	**5.843**	**3.913**

(*) Cfr. « Avvertenze alle Tavole » n. 7.
(a) Pagherò cambiari e tratte accettate.

Tav. 61 — Protesti levati nei capoluoghi di provincia e negli altri comuni secondo la specie dei titoli di credito, per provincia

Ammontare in milioni di lire

PROVINCIE — REGIONI	Capoluoghi di provincia						Altri comuni					
	Cambiali ordinarie (a)		Tratte non accettate		Assegni bancari		Cambiali ordinarie (a)		Tratte non accettate		Assegni bancari	
	N	Ammontare	N	Ammontare	N	Ammontare	N	Ammontare	N	Ammontare	N	Ammontare
Torino	174.931	8.083	97.982	8.857	5.092	2.161	43.911	2.711	37.551	3.813	999	383
Vercelli	4.715	128	5.826	532	20	5	14.926	951	17.803	1.261	489	198
Novara	10.630	524	8.766	691	161	47	23.565	1.336	29.790	2.374	482	195
Cuneo	3.061	143	4.887	395	135	43	9.783	708	19.173	1.618	320	98
Asti	5.882	193	6.377	432	111	86	4.263	394	6.142	491	154	94
Alessandria	14.712	494	14.276	859	108	35	27.105	2.172	32.505	2.420	681	356
PIEMONTE	**213.931**	**9.565**	**138.114**	**11.766**	**5.627**	**2.377**	**123.553**	**8.272**	**142.964**	**11.977**	**3.125**	**1.324**
VALLE D'AOSTA	**3.974**	**262**	**4.358**	**296**	**155**	**42**	**3.225**	**211**	**3.725**	**254**	**106**	**31**
Imperia	3.886	169	4.592	260	125	79	23.107	1.057	26.813	1.465	425	144
Savona	10.413	412	13.110	949	245	57	20.250	949	28.775	1.652	586	137
Genova	149.673	4.747	91.788	5.841	1.993	715	13.197	553	19.499	1.213	236	81
La Spezia	23.232	865	16.397	1.028	281	114	9.211	351	11.378	607	53	19
LIGURIA	**187.204**	**6.193**	**125.887**	**8.078**	**2.644**	**965**	**65.765**	**2.910**	**86.465**	**4.937**	**1.300**	**381**
Varese	8.242	519	8.538	681	172	28	37.874	2.249	45.207	4.079	1.005	445
Como	11.558	496	10.879	796	337	111	39.771	1.803	55.473	4.548	791	325
Sondrio	1.172	43	1.636	160	112	15	2.539	148	5.557	455	65	50
Milano	376.770	24.163	262.484	28.043	14.141	5.212	213.544	9.828	142.079	12.837	4.172	1.240
Bergamo	14.826	1.011	17.878	1.940	524	205	35.218	2.447	42.115	3.869	1.375	669
Brescia	41.015	1.900	32.761	2.716	755	191	48.049	2.200	56.548	4.413	1.061	452
Pavia	9.938	377	7.746	518	114	15	33.577	1.770	27.821	2.118	727	297
Cremona	7.758	295	9.755	1.003	86	58	9.145	477	13.871	1.561	309	105
Mantova	10.271	306	9.540	569	167	56	16.446	885	21.585	1.498	272	214
LOMBARDIA	**481.550**	**29.110**	**361.217**	**36.426**	**16.408**	**5.891**	**436.163**	**21.807**	**410.256**	**35.378**	**9.777**	**3.797**
Bolzano-Bozen	12.969	576	14.457	1.089	206	50	11.758	797	15.185	989	222	63
Trento	8.237	293	11.404	1.052	46	15	13.220	853	20.719	1.311	341	157
TRENTINO-ALTO ADIGE	**21.206**	**869**	**25.861**	**2.141**	**252**	**65**	**24.978**	**1.650**	**35.904**	**2.300**	**563**	**220**
Verona	31.692	1.261	27.523	2.089	575	184	16.724	1.004	26.063	1.953	386	137
Vicenza	11.370	382	13.623	958	59	34	16.811	1.197	48.505	3.786	241	135
Belluno	1.072	76	5.202	391	34	18	3.140	201	11.990	945	35	9
Treviso	8.328	542	22.339	1.939	142	71	16.057	1.428	41.285	4.287	379	255
Venezia	62.406	2.118	60.949	4.215	404	165	37.081	2.550	61.147	4.756	520	278
Padova	39.339	1.626	44.607	3.722	372	195	26.182	1.441	49.618	4.090	338	170
Rovigo	4.280	183	6.306	389	66	12	9.141	439	12.767	704	115	50
VENETO	**158.487**	**6.188**	**180.549**	**13.703**	**1.652**	**679**	**125.136**	**8.260**	**251.375**	**20.521**	**2.014**	**1.034**
Udine	11.562	506	18.813	1.337	61	30	20.675	1.238	52.215	4.016	451	193
Gorizia	6.572	307	6.453	465	112	65	7.182	222	9.105	475	42	16
Trieste	33.307	1.169	23.383	1.472	282	121	1.128	31	974	46	13	1
FRIULI-VENEZIA GIULIA	**51.441**	**1.982**	**48.649**	**3.274**	**455**	**216**	**28.985**	**1.491**	**62.294**	**4.537**	**506**	**210**
Piacenza	9.066	443	11.826	866	119	42	5.411	368	7.409	603	124	80
Parma	18.906	795	19.511	1.359	357	138	5.081	336	9.369	717	247	71
Reggio nell'Emilia	9.322	608	17.224	1.592	229	85	8.297	809	16.434	1.387	290	244
Modena	12.736	764	27.837	1.497	144	63	16.525	1.465	28.648	2.139	354	151
Bologna	65.165	3.078	59.329	4.710	1.418	537	12.586	845	23.800	1.855	299	104
Ferrara	16.408	634	20.404	1.270	221	52	11.610	593	16.705	978	144	33
Ravenna	10.488	628	13.691	1.013	147	42	8.241	577	17.004	1.206	311	165
Forlì	9.880	679	19.436	1.276	60	21	39.296	2.937	80.025	6.363	831	335
EMILIA-ROMAGNA	**151.971**	**7.629**	**189.258**	**13.583**	**2.695**	**980**	**107.047**	**7.930**	**199.394**	**15.248**	**2.600**	**1.183**
Pesaro e Urbino	8.543	521	19.258	1.332	169	256	10.832	610	23.890	1.412	99	39
Ancona	20.211	581	20.399	1.031	112	77	18.184	774	26.357	1.403	161	75
Macerata	6.037	299	9.126	542	83	41	25.798	1.330	42.882	2.408	192	100
Ascoli Piceno	7.282	413	14.493	808	89	26	27.497	1.597	45.160	2.952	401	184
MARCHE	**42.073**	**1.814**	**63.276**	**3.713**	**453**	**400**	**82.311**	**4.311**	**138.289**	**8.175**	**853**	**398**
Massa-Carrara	18.789	568	17.873	857	104	26	18.326	737	15.144	751	102	20
Lucca	15.513	848	14.885	1.073	168	51	50.195	2.550	52.178	3.337	507	155
Pistoia	13.763	486	16.602	1.086	85	32	13.802	779	25.477	1.707	181	74
Firenze	127.730	4.107	118.596	7.342	1.665	497	60.482	3.229	89.638	6.557	735	254
Livorno	88.127	1.694	58.929	3.515	250	68	19.590	829	27.587	1.413	205	216
Pisa	29.972	781	30.009	1.525	208	69	26.076	1.317	50.629	2.903	412	128
Arezzo	5.661	304	17.296	1.136	95	36	10.197	539	24.688	1.691	347	100
Siena	9.518	389	11.775	718	140	27	11.551	680	32.989	1.813	204	52
Grosseto	11.825	425	11.951	685	48	18	18.710	667	30.643	1.333	61	15
TOSCANA	**320.898**	**9.602**	**297.826**	**17.937**	**2.763**	**824**	**228.929**	**11.327**	**348.973**	**21.505**	**2.754**	**1.014**

(a) Pagherò cambiari e tratte accettate.

Segue Tav. 61 — Protesti levati nei capoluoghi di provincia e negli altri comuni secondo la specie dei titoli di credito, per provincia

Ammontare in milioni di lire

PROVINCIE — REGIONI	Capoluoghi di provincia						Altri comuni					
	Cambiali ordinarie (a)		Tratte non accettate		Assegni bancari		Cambiali ordinarie (a)		Tratte non accettate		Assegni bancari	
	N	Ammontare	N	Ammontare	N	Ammontare	N	Ammontare	N	Ammontare	N	Ammontare
Perugia	15.856	714	15.754	1.083	483	250	34.035	1.751	43.713	2.610	220	49
Terni	24.522	823	21.978	1.067	103	55	10.711	425	12.351	554	33	6
UMBRIA	**40.378**	**1.537**	**37.732**	**2.150**	**586**	**305**	**44.746**	**2.176**	**56.064**	**3.164**	**253**	**55**
Viterbo	10.572	440	8.102	482	82	39	21.299	1.020	24.767	1.196	246	112
Rieti	9.645	384	8.573	452	214	68	8.208	485	4.826	282	90	27
Roma	692.946	34.508	319.687	25.139	15.000	5.130	137.537	4.596	59.619	3.440	1.445	524
Latina	11.442	428	10.198	612	54	16	42.800	1.763	24.787	1.430	537	211
Frosinone	13.234	563	7.842	577	114	59	33.964	1.291	19.369	1.313	597	158
LAZIO	**737.839**	**36.323**	**354.402**	**27.262**	**15.464**	**5.312**	**243.808**	**9.155**	**133.368**	**7.661**	**2.915**	**1.032**
Caserta	13.772	478	5.726	416	73	23	101.673	3.092	15.803	891	547	236
Benevento	16.592	730	5.103	269	88	42	7.561	407	1.492	108	90	37
Napoli	577.766	14.290	172.698	9.625	6.551	2.236	312.430	9.007	85.879	4.415	3.334	1.124
Avellino	17.564	1.836	5.976	390	187	218	24.499	1.245	6.153	396	306	155
Salerno	66.331	2.975	19.591	1.298	1.084	396	140.374	5.451	37.297	2.107	986	363
CAMPANIA	**692.025**	**20.309**	**209.094**	**11.998**	**7.983**	**2.915**	**586.537**	**19.202**	**146.624**	**7.917**	**5.263**	**1.915**
L'Aquila	9.491	276	6.469	422	42	10	33.130	1.339	21.079	1.301	184	63
Teramo	8.574	306	8.337	459	33	15	18.020	856	18.523	1.124	183	101
Pescara	25.384	1.015	18.931	1.212	64	27	11.287	466	6.065	286	47	43
Chieti	11.873	382	8.991	456	20	8	20.313	967	15.934	817	60	23
Campobasso	9.281	259	7.327	451	32	10	16.794	884	9.393	477	64	28
ABRUZZI E MOLISE	**64.603**	**2.238**	**50.055**	**3.000**	**191**	**70**	**99.544**	**4.512**	**70.994**	**4.005**	**538**	**258**
Foggia	54.425	1.263	13.972	902	43	29	75.663	2.561	24.601	1.395	37	12
Bari	102.498	2.591	42.422	1.584	321	104	105.293	3.338	59.262	2.364	223	59
Taranto	101.798	2.325	31.856	1.547	526	138	31.399	1.282	15.848	998	204	89
Brindisi	34.581	803	11.077	534	201	146	42.187	1.943	12.679	660	274	174
Lecce	30.099	1.066	14.070	1.001	252	85	57.942	2.356	22.323	1.439	682	255
PUGLIA	**323.401**	**8.048**	**113.397**	**5.568**	**1.343**	**502**	**312.484**	**11.480**	**134.713**	**6.856**	**1.420**	**589**
Potenza	11.762	374	6.361	355	22	7	27.415	1.248	6.781	377	62	32
Matera	3.993	157	2.536	145	11	4	15.214	739	5.106	228	14	6
BASILICATA	**15.755**	**531**	**8.897**	**500**	**33**	**11**	**42.629**	**1.987**	**11.887**	**605**	**76**	**38**
Cosenza	26.148	820	11.408	556	47	14	50.561	1.643	16.797	776	31	8
Catanzaro	22.926	371	3.961	171	69	37	77.709	2.965	34.959	1.840	202	56
Reggio di Calabria	66.351	1.865	22.634	1.343	705	187	48.037	1.733	17.580	795	165	99
CALABRIA	**115.425**	**3.056**	**38.003**	**2.070**	**821**	**238**	**176.307**	**6.341**	**69.336**	**3.411**	**398**	**163**
Trapani	46.070	2.010	15.005	910	231	94	87.546	4.162	24.432	1.460	260	218
Palermo	262.623	7.151	74.234	5.146	1.238	361	65.124	2.271	13.505	962	166	96
Messina	68.114	1.826	22.029	1.213	429	140	35.069	1.649	11.638	655	120	39
Agrigento	21.353	819	9.436	536	55	15	59.646	2.462	15.932	945	116	29
Caltanissetta	25.219	796	11.107	637	224	52	53.139	1.759	10.278	650	72	31
Enna	10.183	331	3.315	208	4	1	21.867	632	3.702	161	26	6
Catania	209.641	6.079	73.774	5.541	615	197	96.868	3.202	27.238	1.579	297	78
Ragusa	13.418	534	7.812	395	9	9	39.707	1.449	12.418	560	52	20
Siracusa	44.811	812	12.270	582	60	20	70.993	1.927	16.177	711	54	10
SICILIA	**701.432**	**20.358**	**228.982**	**15.168**	**2.865**	**889**	**529.959**	**19.513**	**135.320**	**7.683**	**1.163**	**527**
Sassari	30.485	788	22.107	1.432	142	39	42.986	1.146	34.445	1.632	199	65
Nuoro	7.416	187	4.838	272	78	12	16.831	606	11.276	498	91	13
Cagliari	82.940	2.585	43.304	2.939	708	384	68.120	2.044	26.865	1.488	172	62
SARDEGNA	**120.841**	**3.560**	**70.249**	**4.643**	**928**	**435**	**127.937**	**3.796**	**72.586**	**3.618**	**462**	**140**
ITALIA	**4.444.434**	**169.174**	**2.545.806**	**183.276**	**63.318**	**23.116**	**3.390.043**	**146.331**	**2.510.531**	**169.752**	**36.086**	**14.309**

(a) Cfr. nota (a) a pagina precedente.

Tav. 62 — Protesti secondo il taglio e la specie dei titoli di credito, per regione

PAGHERÒ CAMBIARI E TRATTE ACCETTATE

Ammontare in milioni di lire

REGIONI	Tagli dei titoli - *Lire*									
	Fino a 5.000		5.000-10.000		10.000-20.000		20.000-30.000		30.000-40.000	
	N	Ammontare	N	Ammontare	N	Ammontare	N	Ammontare	N	Ammontare
Piemonte	54.595	254	99.627	868	60.569	980	29.659	787	12.177	450
Valle d'Aosta	1.018	4	1.451	13	1.193	20	750	20	362	13
Liguria	49.540	221	76.743	671	47.447	771	25.326	661	8.772	321
Lombardia	122.343	577	261.851	2.316	158.605	2.575	91.918	2.424	40.003	1.464
Trentino-Alto Adige	8.424	38	11.290	97	6.791	109	4.259	113	1.988	73
Veneto	46.451	210	75.550	646	46.401	744	27.411	721	11.899	434
Friuli-Venezia Giulia	20.074	86	22.646	194	11.378	184	6.420	171	2.632	97
Emilia-Romagna	36.731	166	61.198	530	42.210	685	27.172	718	11.749	432
Marche	19.559	87	29.063	246	20.524	325	12.901	339	5.808	213
Toscana	115.475	510	156.770	1.321	94.319	1.508	52.188	1.376	21.907	804
Umbria	16.215	73	20.359	172	15.469	244	8.641	224	3.760	137
Lazio	167.702	758	305.587	2.615	192.238	3.071	87.038	2.306	36.243	1.335
Campania	387.396	1.592	394.390	3.254	178.870	2.950	99.925	2.651	34.648	1.276
Abruzzi e Molise	26.797	121	43.936	370	29.328	459	17.531	458	8.086	294
Puglia	176.515	688	181.327	1.460	101.716	1.589	52.540	1.366	22.346	809
Basilicata	7.723	34	14.258	121	11.161	174	6.711	174	3.385	122
Calabria	76.238	325	85.296	716	47.561	734	23.376	605	10.877	396
Sicilia	267.772	1.087	388.756	2.914	226.456	3.212	101.572	2.527	43.706	1.530
Sardegna	69.443	306	81.610	679	37.901	594	17.828	465	7.254	265
ITALIA	**1.670.011**	**7.137**	**2.311.708**	**19.203**	**1.330.137**	**20.928**	**693.166**	**18.106**	**287.602**	**10.465**

REGIONI	Tagli dei titoli - *Lire*								Totale	
	40.000-50.000		50.000-100.000		100.000-500.000		Oltre 500.000			
	N	Ammontare	N	Ammontare	N	Ammontare	N	Ammontare	N	Ammontare
Piemonte	20.878	1.023	28.322	2.322	28.146	6.907	3.511	4.246	337.484	17.837
Valle d'Aosta	648	32	786	65	899	217	92	89	7.199	473
Liguria	13.889	677	16.977	1.390	13.090	2.987	1.185	1.404	252.969	9.103
Lombardia	67.434	3.306	87.214	7.269	77.871	18.961	10.474	12.025	917.713	50.917
Trentino-Alto Adige	3.640	179	4.960	408	4.390	1.019	442	483	46.184	2.519
Veneto	20.842	1.017	28.271	2.323	24.233	5.642	2.565	2.711	283.623	14.448
Friuli-Venezia Giulia	4.954	245	6.483	543	5.328	1.229	511	724	80.426	5.473
Emilia-Romagna	21.835	1.069	28.966	2.418	26.228	6.314	2.929	3.227	259.018	15.559
Marche	10.268	507	14.468	1.190	11.090	2.457	703	761	124.384	6.125
Toscana	31.961	1.550	41.551	3.334	32.783	7.475	2.873	3.051	549.827	20.929
Umbria	5.530	262	8.439	660	6.198	1.387	513	554	85.124	3.713
Lazio	55.429	2.707	70.993	5.810	56.808	13.665	9.609	13.211	981.647	45.478
Campania	55.369	2.699	70.566	5.795	51.683	12.036	5.715	7.258	1.278.562	39.511
Abruzzi e Molise	10.720	525	15.941	1.248	10.983	2.383	825	892	164.147	6.750
Puglia	31.656	1.502	41.626	3.276	25.957	6.142	2.202	2.696	635.885	19.528
Basilicata	4.101	197	6.688	532	4.032	851	325	313	58.384	2.518
Calabria	13.614	657	19.087	1.515	14.496	3.260	1.187	1.189	291.732	9.397
Sicilia	46.406	2.190	84.817	6.226	65.620	13.552	6.286	6.633	1.231.391	39.871
Sardegna	9.775	472	13.430	1.072	10.423	2.396	1.114	1.107	248.778	7.356
ITALIA	**428.949**	**20.816**	**589.585**	**47.396**	**470.258**	**108.880**	**53.061**	**62.574**	**7.834.477**	**315.505**

Segue Tav. 62 — Protesti secondo il taglio e la specie dei titoli di credito, per regione

TRATTE NON ACCETTATE

Ammontare in milioni di lire

REGIONI	Tagli dei titoli - *Lire*									
	Fino a 5.000		5.000-10.000		10.000-20.000		20.000-30.000		30.000-40.000	
	N	Ammontare	N	Ammontare	N	Ammontare	N	Ammontare	N	Ammontare
Piemonte	11.864	48	23.198	191	47.971	740	39.644	1.009	27.675	977
Valle d'Aosta	291	1	616	5	1.318	21	1.335	34	938	33
Liguria	9.571	40	23.550	192	45.895	702	34.563	871	20.832	733
Lombardia	22.973	95	60.513	504	124.351	1.922	105.113	2.672	70.614	2.496
Trentino-Alto Adige	2.042	8	4.627	37	10.721	164	9.801	247	6.852	240
Veneto	13.649	55	33.161	270	71.695	1.103	64.131	1.617	43.610	1.538
Friuli-Venezia Giulia	4.358	17	9.509	77	20.226	308	17.000	429	11.399	408
Emilia-Romagna	15.516	64	36.174	305	70.496	1.087	57.495	1.457	38.165	1.345
Marche	8.274	33	21.114	169	42.188	635	32.047	790	19.332	679
Toscana	30.498	126	73.256	597	138.089	2.112	100.652	2.547	62.290	2.191
Umbria	4.443	17	10.357	83	19.730	302	15.009	380	9.434	327
Lazio	19.155	76	48.421	402	107.149	1.640	72.051	1.826	44.766	1.577
Campania	23.754	95	42.522	349	64.777	1.095	53.011	1.394	51.781	1.855
Abruzzi e Molise	4.971	19	12.148	97	26.705	398	19.744	492	12.227	430
Puglia	18.499	69	38.551	297	60.566	928	36.785	931	22.186	780
Basilicata	735	3	2.336	19	4.732	72	3.629	90	2.229	77
Calabria	5.387	21	12.345	99	26.292	406	18.256	456	11.153	389
Sicilia	15.722	61	38.769	298	78.692	1.179	57.216	1.422	36.706	1.279
Sardegna	5.668	23	16.004	130	31.404	469	22.916	577	15.905	556
ITALIA	**217.370**	**871**	**507.171**	**4.121**	**992.997**	**15.283**	**760.398**	**19.241**	**508.094**	**17.910**

REGIONI	Tagli dei titoli - *Lire*								Totale	
	40.000-50.000		50.000-100.000		100.000-500.000		Oltre 500.000			
	N	Ammontare	N	Ammontare	N	Ammontare	N	Ammontare	N	Ammontare
Piemonte	23.965	1.112	51.716	3.786	49.590	10.512	5.455	5.368	281.078	23.743
Valle d'Aosta	908	42	1.481	103	1.091	218	105	93	8.083	550
Liguria	17.107	785	33.849	2.463	24.734	5.047	2.251	2.182	212.352	13.015
Lombardia	69.541	3.244	150.219	11.209	151.162	32.568	16.987	17.094	771.473	71.804
Trentino-Alto Adige	5.787	266	11.939	866	9.182	1.857	814	756	61.765	4.441
Veneto	40.602	1.876	84.743	6.268	73.625	15.175	6.708	6.322	431.924	34.224
Friuli-Venezia Giulia	9.837	453	21.059	1.562	16.153	3.275	1.402	1.282	110.943	7.811
Emilia-Romagna	34.807	1.614	69.989	5.157	60.543	12.461	5.467	5.341	388.652	28.831
Marche	16.921	779	34.784	2.556	25.472	5.055	1.433	1.192	201.565	11.888
Toscana	53.061	2.458	102.051	7.533	80.864	16.464	6.038	5.414	646.799	39.442
Umbria	7.994	370	15.410	1.117	10.744	2.121	675	597	93.796	5.314
Lazio	37.400	1.731	80.612	5.864	70.911	14.953	7.305	6.854	487.770	34.923
Campania	27.979	1.283	58.686	4.764	29.482	6.030	3.726	3.050	355.718	19.915
Abruzzi e Molise	9.723	446	19.934	1.437	14.631	2.844	966	842	121.049	7.005
Puglia	16.994	777	29.256	2.119	23.621	5.118	1.652	1.405	248.110	12.424
Basilicata	1.626	74	3.129	219	2.212	418	156	133	20.784	1.105
Calabria	8.159	372	15.029	1.060	9.969	2.040	749	638	107.339	5.481
Sicilia	27.481	1.245	60.016	4.249	45.405	9.140	4.295	3.978	364.302	22.851
Sardegna	11.250	514	22.214	1.582	16.106	3.228	1.368	1.182	142.835	8.261
ITALIA	**421.142**	**19.441**	**866.116**	**63.914**	**715.497**	**148.524**	**67.552**	**63.723**	**5.056.337**	**353.028**

Segue Tav. 62 — Protesti secondo il taglio e la specie dei titoli di credito, per regione

ASSEGNI BANCARI

Ammontare in milioni di lire

REGIONI	Tagli dei titoli - *Lire*									
	Fino a 5.000		5.000-10.000		10.000-20.000		20.000-30.000		30.000-40.000	
	N	Ammontare	N	Ammontare	N	Ammontare	N	Ammontare	N	Ammontare
Piemonte	45	..	141	1	334	6	340	9	289	11
Valle d'Aosta	1	..	1	..	16	..	11	..	5	..
Liguria	18	..	41	..	134	2	170	5	175	6
Lombardia	125	1	361	4	928	16	1.139	30	922	33
Trentino-Alto Adige	12	..	11	..	35	..	36	1	27	1
Veneto	17	..	44	..	104	2	121	3	122	4
Friuli-Venezia Giulia	4	..	9	..	32	1	33	1	32	1
Emilia-Romagna	32	..	81	1	190	3	189	5	143	5
Marche	5	..	12	..	14	..	24	1	18	1
Toscana	28	..	90	1	208	3	244	7	234	9
Umbria	6	..	12	..	38	1	41	1	32	1
Lazio	45	..	185	2	677	11	791	21	634	23
Campania	17	..	88	1	255	5	393	11	382	14
Abruzzi e Molise	7	..	8	..	16	..	11	..	13	1
Puglia	5	..	18	..	65	1	80	2	68	3
Basilicata	1	..	—	—	—	—	1	..	5	..
Calabria	2	..	7	..	35	1	44	1	43	2
Sicilia	6	..	42	..	148	2	172	5	137	5
Sardegna	19	..	34	..	107	2	87	2	60	2
ITALIA	**395**	**1**	**1.185**	**10**	**3.336**	**56**	**3.927**	**105**	**3.341**	**122**

REGIONI	Tagli dei titoli - *Lire*								Totale	
	40.000-50.000		50.000-100.000		100.000-500.000		Oltre 500.000			
	N	Ammontare	N	Ammontare	N	Ammontare	N	Ammontare	N	Ammontare
Piemonte	439	21	1.348	110	4.145	1.075	1.671	2.468	8.752	3.701
Valle d'Aosta	10	1	48	4	133	33	36	35	261	73
Liguria	194	9	757	62	1.854	491	601	771	3.944	1.346
Lombardia	1.448	70	4.347	351	12.402	3.179	4.513	6.004	26.185	9.688
Trentino-Alto Adige	26	1	105	8	388	109	175	165	815	285
Veneto	156	8	456	37	1.714	469	932	1.190	3.666	1.713
Friuli-Venezia Giulia	48	2	128	10	439	120	236	291	961	426
Emilia-Romagna	268	13	776	63	2.552	653	1.064	1.420	5.295	2.163
Marche	34	1	138	11	699	211	362	573	1.306	798
Toscana	309	15	989	81	2.663	664	752	1.058	5.517	1.838
Umbria	35	2	122	10	383	98	170	247	839	360
Lazio	952	46	3.334	270	9.021	2.315	2.740	3.656	18.379	6.344
Campania	686	33	2.359	194	6.888	1.796	2.178	2.776	13.246	4.830
Abruzzi e Molise	19	1	101	9	369	98	185	219	729	328
Puglia	101	5	453	37	1.427	372	546	671	2.763	1.091
Basilicata	6	..	12	1	47	13	37	35	109	49
Calabria	64	3	268	23	602	156	154	215	1.219	401
Sicilia	211	10	701	54	2.023	560	588	780	4.028	1.416
Sardegna	90	4	236	19	543	132	214	414	1.390	575
ITALIA	**5.096**	**245**	**16.678**	**1.354**	**48.292**	**12.544**	**17.154**	**22.988**	**99.404**	**37.425**

Segue Tav. 62 — Protesti secondo il taglio e la specie dei titoli di credito, per regione

TOTALE

Ammontare in milioni di lire

REGIONI	Tagli dei titoli - *Lire*									
	Fino a 5.000		5.000-10.000		10.000-20.000		20.000-30.000		30.000-40.000	
	N	Ammontare	N	Ammontare	N	Ammontare	N	Ammontare	N	Ammontare
Piemonte	66.504	302	122.966	1.060	108.874	1.726	69.643	1.805	40.141	1.438
Valle d'Aosta	1.310	5	2.068	18	2.527	41	2.096	54	1.305	46
Liguria	59.129	261	100.334	863	93.476	1.475	60.059	1.537	29.779	1.060
Lombardia	145.441	673	322.725	2.824	283.884	4.513	198.170	5.126	111.539	3.993
Trentino-Alto Adige	10.478	46	15.928	134	17.547	273	14.096	361	8.867	314
Veneto	60.117	265	108.755	916	118.200	1.849	91.663	2.341	55.631	1.976
Friuli-Venezia Giulia	24.436	103	32.164	271	31.636	493	23.453	601	14.063	506
Emilia-Romagna	52.279	230	97.453	836	112.896	1.775	84.856	2.180	50.057	1.782
Marche	27.838	120	50.189	415	62.726	960	44.972	1.130	25.158	893
Toscana	146.001	636	230.116	1.919	232.616	3.623	153.084	3.930	84.431	3.004
Umbria	20.664	90	30.728	255	35.237	547	23.691	605	13.226	465
Lazio	186.902	834	354.193	3.019	300.064	4.722	159.880	4.153	81.643	2.935
Campania	411.167	1.687	437.000	3.604	243.902	4.050	153.329	4.056	86.811	3.145
Abruzzi e Molise	31.775	140	56.092	467	56.049	857	37.286	950	20.326	725
Puglia	195.019	757	219.896	1.757	162.347	2.518	89.405	2.299	44.600	1.592
Basilicata	8.459	37	16.594	140	15.893	246	10.341	264	5.619	199
Calabria	81.627	346	97.648	815	73.888	1.141	41.676	1.062	22.073	787
Sicilia	283.500	1.148	427.567	3.212	305.296	4.393	158.960	3.954	80.549	2.814
Sardegna	75.130	329	97.648	809	69.412	1.065	40.831	1.044	23.219	823
ITALIA	**1.887.776**	**8.009**	**2.820.064**	**23.334**	**2.326.470**	**36.267**	**1.457.491**	**37.452**	**799.037**	**28.497**

REGIONI	Tagli dei titoli - *Lire*								Totale	
	40.000-50.000		50.000-100.000		100.000-500.000		Oltre 500.000			
	N	Ammontare	N	Ammontare	N	Ammontare	N	Ammontare	N	Ammontare
Piemonte	45.282	2.156	81.386	6.218	81.881	18.494	10.637	12.082	627.314	45.281
Valle d'Aosta	1.566	75	2.315	172	2.123	468	233	217	15.543	1.096
Liguria	31.190	1.471	51.583	3.915	39.678	8.525	4.037	4.357	469.265	23.464
Lombardia	138.423	6.620	241.780	18.829	241.435	54.708	31.974	35.123	1.715.371	132.409
Trentino-Alto Adige	9.453	446	17.004	1.282	13.960	2.985	1.431	1.404	108.764	7.245
Veneto	61.600	2.901	113.470	8.628	99.572	21.286	10.205	10.223	719.213	50.385
Friuli-Venezia Giulia	14.839	700	27.670	2.115	21.920	4.624	2.149	2.297	192.330	11.710
Emilia-Romagna	56.910	2.696	99.731	7.638	89.323	19.428	9.460	9.988	652.965	46.553
Marche	27.223	1.287	49.390	3.757	37.261	7.723	2.498	2.526	327.255	18.811
Toscana	85.331	4.023	144.591	10.948	116.310	24.603	9.663	9.523	1.202.143	62.209
Umbria	13.559	634	23.971	1.787	17.325	3.606	1.358	1.398	179.759	9.387
Lazio	93.781	4.484	154.939	11.944	136.740	30.933	19.654	23.721	1.487.796	86.745
Campania	84.034	4.015	131.611	10.753	88.053	19.862	11.619	13.084	1.647.526	64.256
Abruzzi e Molise	20.462	972	35.976	2.694	25.983	5.325	1.976	1.953	285.925	14.083
Puglia	48.751	2.284	71.335	5.432	51.005	11.632	4.400	4.772	886.758	33.043
Basilicata	5.733	271	9.829	752	6.291	1.282	518	481	79.277	3.672
Calabria	21.837	1.032	34.384	2.598	25.067	5.456	2.090	2.042	400.290	15.279
Sicilia	74.098	3.445	145.534	10.529	113.048	23.252	11.169	11.391	1.599.721	64.138
Sardegna	21.115	990	35.880	2.673	27.072	5.756	2.696	2.703	393.003	16.192
ITALIA	**855.187**	**40.502**	**1.472.379**	**112.664**	**1.234.047**	**269.948**	**137.767**	**149.285**	**12.990.218**	**705.958**

PROCEDURE CONCORSUALI

Tav. 63 — Concordati preventivi, per distretto di Corte di appello

Ammontare in milioni di lire

DISTRETTI DI CORTE DI APPELLO	Proposti	Chiusi: Totale (a)	Chiusi: di cui con omologazione: N	Ammontare: attivo	Ammontare: passivo
Torino	1	2	—	—	—
Genova	2	4	4	1.198,3	1.152,8
Milano	4	7	7	1.920,0	4.550,0
Brescia	—	—	—	—	—
Trento	—	—	—	—	—
Venezia	—	2	1	116,0	181,3
Trieste	—	—	—	—	—
Bologna	9	12	4	515,3	667,9
Ancona	1	2	2	95,9	173,2
Firenze	—	—	—	—	—
Perugia	—	1	1	16,9	26,3
Roma	1	3	1	1.700,0	1.300,0
Napoli	2	2	1	80,2	96,4
L'Aquila	—	6	3	53,0	114,1
Bari	1	1	1	37,7	19,0
Lecce	—	—	—	—	—
Potenza	—	—	—	—	—
Catanzaro	2	3	3	57,2	134,7
Reggio di Cal. (sez.)	—	—	—	—	—
Palermo	2	3	3	342,3	543,3
Messina	—	—	—	—	—
Caltanissetta	—	—	—	—	—
Catania	—	—	—	—	—
Cagliari	—	—	—	—	—
ITALIA	**25**	**48**	**31**	**6.132,8**	**8.959,0**

(a) Comprese le domande di concordato dichiarate inammissibili.

Tav. 64 — Concordati preventivi omologati, secondo alcuni caratteri giuridici ed economici

Ammontare in milioni di lire

DESCRIZIONE	Industria: N	Industria: Ammontare attivo	Industria: Ammontare passivo	Commercio e serv. vari: N	Commercio e serv. vari: Ammontare attivo	Commercio e serv. vari: Ammontare passivo	Altre attività: N	Altre attività: Ammontare attivo	Altre attività: Ammontare passivo	Totale: N	Totale: Ammontare attivo	Totale: Ammontare passivo
TOTALE	**20**	**5.304,3**	**7.268,6**	**11**	**828,5**	**1.690,4**	—	—	—	**31**	**6.132,8**	**8.959,0**
Qualità dei richiedenti												
Ditte individuali (a)	7	1.614,3	1.979,9	8	281,0	399,6	—	—	—	15	1.895,3	2.379,5
Società regolari	13	3.690,0	5.288,7	3	547,5	1.290,8	—	—	—	16	4.237,5	6.579,5
Quota di ripartizione												
Del 40 %	14	3.520,7	4.955,6	8	618,7	1.436,9	—	—	—	22	4.139,4	6.392,5
Dal 40 al 50 %	4	646,6	1.274,1	1	91,9	138,1	—	—	—	5	738,5	1.412,2
Oltre il 50 %	2	1.137,0	1.038,9	2	117,9	115,4	—	—	—	4	1.254,9	1.154,3
Durata della procedura												
Fino a 6 mesi	12	3.048,8	4.744,5	8	253,4	345,9	—	—	—	20	3.302,2	5.090,4
Oltre 6 mesi	8	2.255,5	2.524,1	3	575,1	1.344,5	—	—	—	11	2.830,6	3.868,6

(a) Comprese le società di fatto.

Tav. 65 — Concordati preventivi omologati, secondo il valore dell'attivo e del passivo

Ammontare in milioni di lire

CLASSI DI VALORE DELL'ATTIVO *Milioni di lire*	Classi di valore del passivo - *Milioni di lire*: Fino a 5 N	Fino a 5 Ammontare	5 - 10 N	5 - 10 Ammontare	10 - 20 N	10 - 20 Ammontare	20 - 50 N	20 - 50 Ammontare	50 - 100 N	50 - 100 Ammontare	Oltre 100 N	Oltre 100 Ammontare	Totale N	Totale Ammontare
Fino a 5	—	—	1	6,4	—	—	—	—	—	—	—	—	1	6,4
5 - 10	—	—	—	—	—	—	1	21,9	—	—	—	—	1	21,9
10 - 20	—	—	—	—	—	—	4	127,2	—	—	—	—	4	127,2
20 - 50	—	—	—	—	1	19,0	1	40,3	7	488,1	—	—	9	547,4
50 - 100	—	—	—	—	—	—	—	—	2	193,6	5	816,3	7	1.009,9
oltre 100	—	—	—	—	—	—	—	—	—	—	9	7.246,2	9	7.246,2
TOTALE	—	—	**1**	**6,4**	**1**	**19,0**	**6**	**189,4**	**9**	**681,7**	**14**	**8.062,5**	**31**	**8.959,0**

Tav. 66 — Fallimenti dichiarati secondo l'anno di costituzione della ditta

OGGETTO	Anno di costituzione o di inizio di esercizio dell'impresa: 1954 e prec.	1955	1956	1957	1958	1959	1960	1961	1962	1963	Ignoto	Totale
A — SECONDO L'ATTIVITÀ ECONOMICA E LA FORMA GIURIDICA (a)												
Industria	**442**	**87**	**88**	**149**	**226**	**241**	**340**	**233**	**138**	**18**	**2**	**1.964**
Ditte individuali	309	64	66	115	174	184	284	181	110	13	2	1.502
Società regolari	133	23	22	34	52	57	56	52	28	5	—	462
Commercio e servizi vari	**645**	**127**	**166**	**231**	**362**	**417**	**624**	**498**	**285**	**30**	**1**	**3.386**
Ditte individuali	560	109	145	209	323	380	572	464	263	29	1	3.055
Società regolari	85	18	21	22	39	37	52	34	22	1	—	331
Trasporti e comunicazioni	**72**	**8**	**6**	**28**	**34**	**31**	**45**	**23**	**19**	**1**	—	**267**
Ditte individuali	57	7	2	22	26	27	40	22	19	1	—	223
Società regolari	15	1	4	6	8	4	5	1	—	—	—	44
Altre attività	**4**	—	**1**	**3**	—	**2**	**1**	—	**1**	—	—	**12**
Ditte individuali	2	—	—	—	—	—	—	—	—	—	—	2
Società regolari	2	—	1	3	—	2	1	—	1	—	—	10
TOTALE	**1.163**	**222**	**261**	**411**	**622**	**691**	**1.010**	**754**	**443**	**49**	**3**	**5.629**
Ditte individuali	928	180	213	346	523	591	896	667	392	43	3	4.782
Società regolari	235	42	48	65	99	100	114	87	51	6	—	847
B — SECONDO CLASSI DI COMUNI E ATTIVITÀ ECONOMICA												
Fino a 20.000 abitanti	**265**	**45**	**66**	**91**	**149**	**171**	**299**	**188**	**103**	**11**	**2**	**1.390**
Industria	123	23	21	49	70	73	121	75	51	6	1	613
Commercio e servizi vari	125	18	45	37	67	93	158	105	50	5	1	704
Altre attività	17	4	—	5	12	5	20	8	2	—	—	73
20.000 — 100.000 abitanti	**317**	**59**	**53**	**88**	**126**	**155**	**208**	**186**	**121**	**15**	—	**1.328**
Industria	116	24	20	32	42	46	81	47	31	8	—	447
Commercio e servizi vari	179	34	33	49	77	99	115	133	84	6	—	809
Altre attività	22	1	—	7	7	10	12	6	6	1	—	72
100.000 — 500.000 abitanti	**196**	**35**	**25**	**59**	**95**	**95**	**185**	**143**	**91**	**11**	**1**	**936**
Industria	72	10	9	16	27	28	42	41	23	3	1	272
Commercio e servizi vari	114	24	15	39	62	65	138	100	62	8	—	627
Altre attività	10	1	1	4	6	2	5	2	6	—	—	37
Oltre 500.000 abitanti	**385**	**83**	**117**	**173**	**252**	**270**	**318**	**237**	**128**	**12**	—	**1.975**
Industria	131	30	38	52	87	94	96	70	33	1	—	632
Commercio e servizi vari	227	51	73	106	156	160	213	160	89	11	—	1.246
Altre attività	27	2	6	15	9	16	9	7	6	—	—	97
TOTALE	**1.163**	**222**	**261**	**411**	**622**	**691**	**1.010**	**754**	**443**	**49**	**3**	**5.629**
Industria	442	87	88	149	226	241	340	233	138	18	2	1.964
Commercio e servizi vari	645	127	166	231	362	417	624	498	285	30	1	3.386
Altre attività	76	8	7	31	34	33	46	23	20	1	—	279
C — PER REGIONE												
Piemonte	79	13	16	21	26	39	53	71	51	5	—	374
Valle d'Aosta	1	—	1	—	2	—	4	1	3	—	—	12
Liguria	45	17	13	18	32	49	40	38	28	2	—	282
Lombardia	150	36	41	57	117	132	203	135	67	7	—	945
Trentino-Alto Adige	13	1	4	3	5	6	5	7	5	1	—	50
Veneto	65	19	8	23	45	34	81	44	13	3	3	338
Friuli-Venezia Giulia	23	3	5	10	10	7	12	14	5	1	—	90
Emilia-Romagna	97	14	9	23	44	53	62	48	40	9	—	399
Marche	22	2	7	10	13	14	19	18	4	1	—	110
Toscana	134	20	15	28	47	52	92	88	53	2	—	531
Umbria	10	2	5	3	4	4	12	8	4	—	—	52
Lazio	194	44	62	105	121	106	98	63	48	4	—	845
Campania	117	17	30	24	53	55	121	110	63	9	—	599
Abruzzi e Molise	23	2	7	8	10	8	10	7	3	—	—	78
Puglia	63	7	8	17	23	38	44	27	17	3	—	247
Basilicata	2	—	5	6	1	4	3	—	3	—	—	24
Calabria	22	5	4	9	8	11	10	7	5	—	—	81
Sicilia	81	17	19	41	49	67	118	60	27	2	—	481
Sardegna	22	3	2	5	12	12	23	8	4	—	—	91
ITALIA	**1.163**	**222**	**261**	**411**	**622**	**691**	**1.010**	**754**	**443**	**49**	**3**	**5.629**

(a) Nelle ditte individuali sono comprese le società di fatto.

Tav. 67 — Fallimenti dichiarati, secondo alcuni caratteri giuridici ed economici e classi di comuni

DESCRIZIONE	Comuni con popolazione: Fino a 50.000 abitanti: capoluoghi di provincia	Fino a 50.000 abitanti: altri comuni	Fino a 50.000 abitanti: Totale	50.000 - 100.000 abitanti: capoluoghi di provincia	50.000 - 100.000 abitanti: altri comuni	50.000 - 100.000 abitanti: Totale	100.000 - 500.000 abitanti	Oltre 500.000 abitanti	Totale
TOTALE	**206**	**1.799**	**2.005**	**465**	**247**	**713**	**936**	**1.975**	**5.629**
Qualità dei falliti:									
Ditte individuali	129	1.236	1.365	344	186	530	687	1.244	3.826
Società di fatto	41	415	456	75	39	114	136	250	956
Società regolari	36	148	184	47	22	69	113	481	847
in nome collettivo	*5*	*27*	*32*	*8*	*3*	*11*	*12*	*20*	*75*
a responsabilità limitata	*25*	*55*	*80*	*26*	*11*	*37*	*61*	*351*	*529*
per azioni	*1*	*22*	*23*	*3*	—	*3*	*23*	*76*	*125*
in accomandita (semplice e per azioni)	*5*	*13*	*18*	*4*	*5*	*9*	*11*	*22*	*60*
cooperative	—	*31*	*31*	*6*	*3*	*9*	*6*	*12*	*58*
mutue assicuratrici	—	—	—	—	—	—	—	—	—
Rami e classi di attività economica:									
Industrie	68	762	830	148	82	230	272	632	1.964
estrattive	*1*	*14*	*15*	*2*	*2*	*4*	*2*	*5*	*26*
manifatturiere	*42*	*520*	*562*	*100*	*61*	*161*	*188*	*426*	*1.337*
delle costruzioni e della installazione di impianti	*24*	*167*	*191*	*38*	*16*	*54*	*79*	*187*	*511*
produzione e distribuzione di energia elettrica e di gas; distribuzione di acqua	—	*6*	*6*	*4*	—	*4*	—	*6*	*16*
altre industrie	*1*	*55*	*56*	*4*	*3*	*7*	*3*	*8*	*74*
Commercio e servizi vari	131	936	1.067	295	151	446	627	1.246	3.386
generi alimentari	*33*	*293*	*326*	*92*	*35*	*127*	*167*	*318*	*938*
altri generi	*72*	*483*	*555*	*144*	*78*	*222*	*339*	*615*	*1.731*
alberghi e pubblici esercizi	*16*	*113*	*129*	*42*	*26*	*68*	*83*	*133*	*413*
attività ausiliarie e servizi vari	*10*	*47*	*57*	*17*	*12*	*29*	*38*	*180*	*304*
Trasporti e comunicazioni	7	100	107	23	13	36	36	88	267
Credito, assicurazione e gestioni finanziarie	—	1	1	—	1	1	1	9	12
Iniziativa per la dichiarazione di fallimento:									
Ad istanza dei falliti	45	279	324	95	47	142	170	309	945
Ad istanza dei creditori	157	1.476	1.633	364	196	560	743	1.636	4.572
Ad istanza del P. M. o d'ufficio	4	44	48	7	4	11	23	30	112

Tav. 68 — Fallimenti dichiarati per distretto di Corte di appello, secondo la qualità dei falliti e l'iniziativa per la dichiarazione di fallimento

DISTRETTI DI CORTE DI APPELLO	Totale	Qualità dei falliti: Ditte individuali	Società di fatto	Società regolari: per azioni (a)	Società regolari: cooperative	Società regolari: altre	Società regolari: Totale	Iniziativa per la dichiarazione di fallimento: Ad istanza dei falliti	Ad istanza dei creditori	Ad istanza del P. M. o d'ufficio
Torino	386	281	52	36	1	16	53	124	256	6
Genova	316	200	64	47	3	2	52	86	212	18
Milano	771	468	109	171	7	16	194	224	533	14
Brescia	174	122	42	6	1	3	10	35	138	1
Trento	50	46	2	2	—	—	2	6	42	2
Venezia	338	257	50	22	4	5	31	70	261	7
Trieste	90	63	18	7	—	2	9	25	61	4
Bologna	399	275	62	51	8	3	62	82	292	25
Ancona	110	71	30	7	2	—	9	14	95	1
Firenze	497	358	89	37	7	6	50	114	376	7
Perugia	52	42	8	2	—	—	2	7	44	1
Roma	845	476	140	225	2	2	229	31	809	5
Napoli	608	433	94	60	17	4	81	38	567	3
L'Aquila	69	46	17	5	1	—	6	2	66	1
Bari	140	101	29	6	3	1	10	13	121	6
Lecce	107	68	34	4	1	—	5	18	86	3
Potenza	24	17	7	—	—	—	—	3	21	—
Catanzaro	71	56	13	2	—	—	2	5	64	2
Reggio di Cal. (sez.)	10	10	—	—	—	—	—	—	10	—
Palermo	195	141	42	12	—	—	12	14	177	4
Messina	38	31	7	—	—	—	—	2	36	—
Caltanissetta	20	18	2	—	—	—	—	2	18	—
Catania	228	176	31	20	1	—	21	13	215	—
Cagliari	91	70	14	7	—	—	7	17	72	2
ITALIA	**5.629**	**3.826**	**956**	**729**	**58**	**60**	**847**	**945**	**4.572**	**112**

(a) Escluse le società in accomandita per azioni.

Tav. 69 — Fallimenti dichiarati per regione, secondo l'attività economica e la sede dell'impresa

REGIONI	Industria: Capoluoghi di prov.	Industria: Altri comuni	Industria: Totale	Commercio e servizi vari: Capoluoghi di prov.	Commercio e servizi vari: Altri comuni	Commercio e servizi vari: Totale	Trasporti e comunicazioni: Capoluoghi di prov.	Trasporti e comunicazioni: Altri comuni	Trasporti e comunicazioni: Totale	Credito, assicuraz. e gestioni finanziarie: Capoluoghi di prov.	Credito, assicuraz. e gestioni finanziarie: Altri comuni	Credito, assicuraz. e gestioni finanziarie: Totale	Totale: Capoluoghi di prov.	Totale: Altri comuni	Totale: Totale
Piemonte	85	73	158	123	81	204	4	7	11	1	—	1	213	161	374
Valle d'Aosta	1	1	2	4	4	8	1	1	2	—	—	—	6	6	12
Liguria	50	19	69	140	50	190	19	2	21	2	—	2	211	71	282
Lombardia	244	205	449	310	155	465	13	16	29	1	1	2	568	377	945
Trentino-Alto Adige	10	6	16	11	20	31	1	2	3	—	—	—	22	28	50
Veneto	55	99	154	98	72	170	6	8	14	—	—	—	159	179	338
Friuli-Ven. Giulia	14	13	27	34	21	55	5	3	8	—	—	—	53	37	90
Emilia-Romagna	98	62	160	163	62	225	7	7	14	—	—	—	268	131	399
Marche	26	35	61	15	26	41	3	5	8	—	—	—	44	66	110
Toscana	95	147	242	155	111	266	12	11	23	—	—	—	262	269	531
Umbria	7	10	17	20	12	32	—	3	3	—	—	—	27	25	52
Lazio	149	42	191	533	82	615	25	10	35	4	—	4	711	134	845
Campania	95	61	156	225	171	396	22	23	45	2	—	2	344	255	599
Abruzzi e Molise	7	15	22	27	25	52	3	1	4	—	—	—	37	41	78
Puglia	29	30	59	84	90	174	4	9	13	—	1	1	117	130	247
Basilicata	3	4	7	5	10	15	—	2	2	—	—	—	8	16	24
Calabria	7	11	18	28	34	62	—	1	1	—	—	—	35	46	81
Sicilia	93	32	125	224	107	331	18	7	25	—	—	—	335	146	481
Sardegna	18	13	31	31	23	54	4	2	6	—	—	—	53	38	91
ITALIA	**1.086**	**878**	**1.964**	**2.230**	**1.156**	**3.386**	**147**	**120**	**267**	**10**	**2**	**12**	**3.473**	**2.156**	**5.629**

Tav. 70 — Fallimenti dichiarati per regione secondo rami e classi di attività economica

RAMI E CLASSI DI ATTIVITÀ ECONOMICA	REGIONI									
	Piemonte	Valle d'Aosta	Liguria	Lombardia	Trentino-Alto Adige	Veneto	Friuli-Venezia Giulia	Emilia-Romagna	Marche	Toscana
INDUSTRIE ESTRATTIVE	1	—	—	2	—	2	—	2	—	4
INDUSTRIE MANIFATTURIERE	117	2	35	343	7	117	14	113	44	203
Alimentari e affini	13	—	11	27	1	16	—	14	3	8
Delle pelli e del cuoio	1	—	1	9	—	4	—	3	—	16
Tessili, del vestiario, abbigliamento, arredamento e affini	16	—	2	94	1	34	4	33	23	74
Del legno	13	—	8	40	1	24	6	25	7	22
Della carta e della cartotecnica	1	—	—	11	1	—	1	3	1	3
Metallurgiche e meccaniche	36	1	9	68	1	16	1	11	6	11
Della trasformazione dei minerali non metalliferi	3	—	—	3	1	2	1	1	1	10
Chimiche e affini	5	—	1	19	1	3	1	7	—	6
Manifatturiere varie	29	1	3	72	—	18	—	16	3	53
INDUSTRIE DELLE COSTRUZIONI E DELLA INSTALLAZIONE DI IMPIANTI	36	—	32	91	9	30	10	36	14	25
PRODUZIONE E DISTRIBUZIONE DI ENERGIA ELETTRICA E DI GAS; DISTRIBUZIONE DI ACQUA	—	—	—	4	—	—	1	—	1	2
ALTRE INDUSTRIE (*a*)	4	—	2	9	—	5	2	9	2	8
COMMERCIO E SERVIZI VARI	204	8	190	465	31	170	55	225	41	266
Commercio all'ingrosso	31	1	31	64	9	21	12	36	7	45
di prodotti agricoli e alimentari	*20*	—	*17*	*31*	*2*	*14*	*8*	*21*	*5*	*21*
di materie prime e ausiliarie non alimentari e di prodotti industriali non alimentari	*11*	*1*	*14*	*33*	*7*	*7*	*4*	*15*	*2*	*24*
Commercio al minuto	117	4	113	317	20	109	31	142	30	161
di generi alimentari	*25*	*3*	*43*	*103*	*7*	*29*	*10*	*41*	*11*	*64*
di prodotti tessili e di articoli di vestiario, abbigliamento e arredamento	*23*	—	*20*	*52*	*4*	*19*	*9*	*33*	*5*	*33*
di prodotti meccanici e affini	*51*	*1*	*30*	*85*	*4*	*50*	*6*	*43*	*8*	*28*
di prodotti e articoli vari	*13*	—	*18*	*60*	*4*	*8*	*6*	*18*	*3*	*26*
ambulante di generi alimentari	*3*	—	*1*	*4*	—	—	—	*1*	—	*2*
ambulante di altri generi	*2*	—	*1*	*13*	*1*	*3*	—	*6*	*3*	*8*
Alberghi e pubblici esercizi	26	2	40	44	1	29	9	38	3	47
Attività ausiliarie del commercio	7	1	1	29	—	6	—	3	1	1
Servizi ricreativi e affini	1	—	—	3	—	1	—	—	—	—
Servizi per l'igiene e la pulizia	6	—	—	2	—	—	2	—	—	2
Altri servizi	16	—	5	6	1	4	1	6	—	10
TRASPORTI E COMUNICAZIONI	11	2	21	29	3	14	8	14	8	23
Trasporti	11	2	21	28	3	14	8	13	8	23
terrestri	*11*	*2*	*11*	*23*	*3*	*14*	*7*	*9*	*8*	*17*
per via d'acqua ed aerea	—	—	*6*	*1*	—	—	—	—	—	*1*
attività ausiliarie	—	—	*4*	*4*	—	—	*1*	*4*	—	*5*
Comunicazioni	—	—	—	1	—	—	—	1	—	—
CREDITO, ASSICURAZIONE E GESTIONI FINANZIARIE	1	—	2	2	—	—	—	—	—	—
Credito e gestioni finanziarie	1	—	1	—	—	—	—	—	—	—
Assicurazione	—	—	1	2	—	—	—	—	—	—
TOTALE	374	12	282	945	50	338	90	399	110	531

(*a*) Industrie connesse con l'agricoltura, silvicoltura, caccia, pesca, ecc.

Segue Tav. 70 — Fallimenti dichiarati per regione, secondo rami e classi di attività economica

RAMI E CLASSI DI ATTIVITÀ ECONOMICA	REGIONI									ITALIA
	Umbria	Lazio	Campania	Abruzzi e Molise	Puglia	Basilicata	Calabria	Sicilia	Sardegna	
INDUSTRIE ESTRATTIVE	—	4	1	—	2	—	—	5	3	26
INDUSTRIE MANUFATTURIERE	11	114	86	11	40	2	6	58	14	1.337
Alimentari e affini	2	16	11	4	18	1	1	11	3	160
Delle pelli e del cuoio	1	1	2	—	3	—	—	1	—	42
Tessili, del vestiario, abbigliamento, arredamento e affini	1	9	16	—	3	—	—	10	—	320
Del legno	4	15	20	6	7	1	2	12	5	218
Della carta e della cartotecnica	—	4	1	—	—	—	1	—	—	27
Metallurgiche e meccaniche	2	6	6	—	5	—	—	4	—	183
Della trasformazione dei minerali non metalliferi	1	6	3	—	2	—	—	1	3	38
Chimiche e affini	—	5	2	1	—	—	—	—	1	52
Manifatturiere varie	—	52	25	—	2	—	2	19	2	297
INDUSTRIE DELLE COSTRUZIONI E DELLA INSTALLAZIONE DI IMPIANTI	3	63	57	9	16	4	11	52	13	511
PRODUZIONE E DISTRIBUZIONE DI ENERGIA ELETTRICA E DI GAS; DISTRIBUZIONE DI ACQUA	1	2	2	—	1	—	—	2	—	16
ALTRE INDUSTRIE (*a*)	2	8	10	2	—	1	1	8	1	74
COMMERCIO E SERVIZI VARI	32	615	396	52	174	15	62	331	54	3.386
Commercio all'ingrosso	4	54	44	7	19	2	11	29	12	439
di prodotti agricoli e alimentari	—	*35*	*18*	*5*	*11*	*1*	*7*	*21*	*8*	*245*
di materie prime e ausiliarie non alimentari e di prodotti industriali non alimentari	*4*	*19*	*26*	*2*	*8*	*1*	*4*	*8*	*4*	*194*
Commercio al minuto	22	370	301	33	133	11	45	233	38	2.230
di generi alimentari	*9*	*121*	*89*	*8*	*30*	*2*	*12*	*58*	*4*	*669*
di prodotti tessili e di articoli di vestiario, abbigliamento e arredamento	*5*	*74*	*48*	*6*	*26*	*1*	*11*	*53*	*6*	*428*
di prodotti meccanici e affini	*4*	*113*	*89*	*11*	*50*	*5*	*12*	*85*	*13*	*688*
di prodotti e articoli vari	*1*	*55*	*75*	*7*	*24*	*3*	*9*	*31*	*13*	*374*
ambulante di generi alimentari	*1*	*4*	—	—	*1*	—	—	*5*	*2*	*24*
ambulante di altri generi	*2*	*3*	—	*1*	*2*	—	*1*	*1*	—	*47*
Alberghi e pubblici esercizi	3	64	37	4	13	—	5	46	2	413
Attività ausiliarie del commercio	1	69	—	1	1	2	1	10	1	135
Servizi ricreativi e affini	—	27	4	—	2	—	—	1	—	39
Servizi per l'igiene e la pulizia	1	3	2	—	2	—	—	6	1	27
Altri servizi	1	28	8	7	4	—	—	6	—	103
TRASPORTI E COMUNICAZIONI	3	35	45	4	13	2	1	25	6	267
Trasporti	3	35	45	4	13	2	1	25	6	265
terrestri	*3*	*24*	*34*	*2*	*13*	*2*	*1*	*20*	*3*	*207*
per via d'acqua ed aerea	—	—	*2*	—	—	—	—	*5*	*2*	*17*
attività ausiliarie	—	*11*	*9*	*2*	—	—	—	—	*1*	*41*
Comunicazioni	—	—	—	—	—	—	—	—	—	2
CREDITO, ASSICURAZIONE E GESTIONI FINANZIARIE	—	4	2	—	1	—	—	—	—	12
Credito e gestioni finanziarie	—	3	2	—	1	—	—	—	—	8
Assicurazione	—	1	—	—	—	—	—	—	—	4
TOTALE	52	845	599	78	247	24	81	481	91	5.629

(*a*) Cfr. corrispondente nota a pagina precedente.

Tav. 71 — Fallimenti dichiarati, per provincia e regione, secondo rami e classi di attività economica

PROVINCIE — REGIONI	Industrie								Commercio e servizi vari				Altre attività (a)	Totale
		Manifatturiere												
	Estrattive	alimentari e affini	tessili, vestiario, abbigliamento, ecc.	legno	metall. e meccaniche	varie	Altre	Totale	Commercio all'ingrosso	Commercio al minuto	Altri	Totale		
Torino	—	9	8	7	26	30	22	102	16	73	31	120	3	225
Vercelli	—	—	4	—	5	1	2	12	1	10	10	21	1	34
Novara	—	1	2	2	4	2	3	14	6	10	6	22	—	36
Cuneo	—	—	3	1	1	1	8	14	1	8	4	13	3	30
Asti	—	1	—	—	—	1	2	4	3	6	—	9	—	13
Alessandria	1	2	—	3	—	3	3	12	4	10	5	19	5	36
Piemonte	**1**	**13**	**17**	**13**	**36**	**38**	**40**	**158**	**31**	**117**	**56**	**204**	**12**	**374**
Valle d'Aosta	—	—	—	—	1	1	—	2	1	4	3	8	2	12
Imperia	—	2	—	1	—	—	2	5	10	11	9	30	2	37
Savona	—	2	2	2	—	1	5	12	4	17	9	30	1	43
Genova	—	7	1	3	9	3	25	48	16	79	27	122	19	189
La Spezia	—	—	—	2	—	—	2	4	1	6	1	8	1	13
Liguria	—	**11**	**3**	**8**	**9**	**4**	**34**	**69**	**31**	**113**	**46**	**190**	**23**	**282**
Varese	1	1	5	—	6	6	19	38	2	14	11	27	4	69
Como	—	1	3	3	4	2	6	19	5	20	5	30	2	51
Sondrio	—	1	—	3	—	—	3	7	—	1	1	2	—	9
Milano	1	18	66	25	39	90	48	287	26	205	46	277	14	578
Bergamo	—	1	10	2	6	3	9	31	2	38	9	49	3	83
Brescia	—	2	3	2	6	2	7	22	2	10	6	18	4	44
Pavia	—	1	10	1	5	1	8	26	14	18	2	34	4	64
Cremona	—	1	1	1	1	1	2	7	5	8	3	16	—	23
Mantova	—	1	5	3	1	—	2	12	8	3	1	12	—	24
Lombardia	**2**	**27**	**103**	**40**	**68**	**105**	**104**	**449**	**64**	**317**	**84**	**465**	**31**	**945**
Bolzano - Bozen	—	—	—	1	1	1	4	7	5	12	—	17	1	25
Trento	—	1	1	—	—	2	5	9	4	8	2	14	2	25
Trentino-Alto Adige	—	**1**	**1**	**1**	**1**	**3**	**9**	**16**	**9**	**20**	**2**	**31**	**3**	**50**
Verona	—	3	5	5	3	4	3	23	4	15	6	25	1	49
Vicenza	—	2	3	3	1	2	6	17	3	19	9	31	1	49
Belluno	—	—	1	—	—	—	1	2	1	1	1	3	—	5
Treviso	1	2	10	5	2	2	3	25	2	4	3	9	1	35
Venezia	—	5	13	5	3	9	14	49	8	31	19	58	4	111
Padova	1	2	5	5	5	5	5	28	2	34	1	37	6	71
Rovigo	—	2	1	1	2	1	3	10	1	5	1	7	1	18
Veneto	**2**	**16**	**38**	**24**	**16**	**23**	**35**	**154**	**21**	**109**	**40**	**170**	**14**	**338**
Udine	—	—	1	6	—	1	8	16	3	17	4	24	6	46
Gorizia	—	—	2	—	—	1	3	6	3	3	4	10	2	18
Trieste	—	—	1	—	1	1	2	5	6	11	4	21	—	26
Friuli-Ven. Giulia	—	—	**4**	**6**	**1**	**3**	**13**	**27**	**12**	**31**	**12**	**55**	**8**	**90**
Piacenza	1	—	3	1	—	—	2	7	5	7	3	15	—	22
Parma	—	1	—	1	1	6	8	17	3	13	6	22	3	42
Reggio nell'Emilia	1	1	3	2	—	—	1	8	3	11	2	16	1	25
Modena	—	1	11	3	—	3	6	24	5	10	4	19	1	44
Bologna	—	6	11	6	9	15	7	54	14	40	13	67	1	122
Ferrara	—	1	2	7	1	1	10	22	2	25	10	37	2	61
Ravenna	—	3	3	1	—	—	5	12	2	10	4	16	2	30
Forlì	—	1	3	4	—	2	6	16	2	26	5	33	4	53
Emilia-Romagna	**2**	**14**	**36**	**25**	**11**	**27**	**45**	**160**	**36**	**142**	**47**	**225**	**14**	**399**
Pesaro e Urbino	—	—	1	4	—	1	7	13	2	6	2	10	1	24
Ancona	—	1	1	1	5	—	2	10	2	11	—	13	3	26
Macerata	—	1	3	1	—	1	3	9	2	6	1	9	1	19
Ascoli Piceno	—	1	18	1	1	3	5	29	1	7	1	9	3	41
Marche	—	**3**	**23**	**7**	**6**	**5**	**17**	**61**	**7**	**30**	**4**	**41**	**8**	**110**
Massa-Carrara	1	—	—	1	—	3	3	8	5	12	5	22	4	34
Lucca	1	2	11	2	4	9	5	34	2	13	8	23	4	61
Pistoia	—	—	8	1	2	2	1	14	4	10	1	15	1	30
Firenze	—	—	54	5	1	38	5	103	29	50	19	89	5	197
Livorno	—	1	—	—	—	6	9	16	3	21	13	37	2	55
Pisa	1	2	13	9	3	9	3	40	4	25	6	35	1	76
Arezzo	—	3	3	2	1	1	2	12	1	10	1	12	2	26
Siena	—	—	1	1	—	3	—	5	1	10	3	14	1	20
Grosseto	1	—	—	1	—	1	7	10	5	10	4	19	3	32
Toscana	**4**	**8**	**90**	**22**	**11**	**72**	**35**	**242**	**45**	**161**	**60**	**266**	**23**	**531**

(a) Trasporti e comunicazioni, credito, assicurazione e gestioni finanziarie.

Segue Tav. 71 — Fallimenti dichiarati, per provincie e regioni, secondo rami e classi di attività economica

PROVINCIE — REGIONI	Industrie								Commercio e servizi vari				Altre attività (a)	Totale
		Manifatturiere												
	Estrattive	alimentari e affini	tessili, vestiario, abbigliamento, ecc.	legno	metall. e meccaniche	varie	Altre	Totale	Commercio all'ingrosso	Commercio al minuto	Altri	Totale		
Perugia	—	2	2	2	1	—	3	10	3	13	3	19	2	31
Terni	—	—	—	2	1	1	3	7	1	9	3	13	1	21
Umbria	—	**2**	**2**	**4**	**2**	**1**	**6**	**17**	**4**	**22**	**6**	**32**	**3**	**52**
Viterbo	2	2	—	1	—	2	2	9	4	17	—	21	—	30
Rieti	—	—	—	—	—	1	2	3	2	3	1	6	1	10
Roma	1	8	4	7	4	63	65	152	41	329	184	554	30	736
Latina	—	4	6	4	2	1	3	20	1	6	—	7	—	27
Frosinone	1	2	—	3	—	—	1	7	6	15	6	27	8	42
Lazio	**4**	**16**	**10**	**15**	**6**	**67**	**73**	**191**	**54**	**370**	**191**	**615**	**39**	**845**
Caserta	—	—	1	4	—	—	5	10	7	36	6	49	6	65
Benevento	—	2	—	2	—	—	3	7	3	5	—	8	1	16
Napoli	—	4	16	8	5	21	51	105	21	190	41	252	29	386
Avellino	—	—	1	3	—	—	3	7	1	11	—	12	1	20
Salerno	1	5	—	3	1	10	7	27	12	59	4	75	10	112
Campania	**1**	**11**	**18**	**20**	**6**	**31**	**69**	**156**	**44**	**301**	**51**	**396**	**47**	**599**
L'Aquila	—	1	—	—	—	—	—	1	2	5	4	11	1	13
Teramo	—	1	—	1	—	—	6	8	2	7	2	11	—	19
Pescara	—	—	—	1	—	—	2	3	2	11	5	18	1	22
Chieti	—	2	—	3	—	1	1	7	—	6	1	7	1	15
Campobasso	—	—	—	1	—	—	2	3	1	4	—	5	1	9
Abruzzi e Molise	—	**4**	—	**6**	—	**1**	**11**	**22**	**7**	**33**	**12**	**52**	**4**	**78**
Foggia	—	2	—	—	—	—	3	5	1	31	3	35	—	40
Bari	1	10	5	6	4	1	6	33	11	42	10	63	4	100
Taranto	1	4	1	—	1	—	3	10	2	24	2	28	3	41
Brindisi	—	—	—	—	—	2	4	6	5	20	3	28	5	39
Lecce	—	2	—	1	—	1	1	5	—	16	4	20	2	27
Puglia	**2**	**18**	**6**	**7**	**5**	**4**	**17**	**59**	**19**	**133**	**22**	**174**	**14**	**247**
Potenza	—	1	—	1	—	—	2	4	—	8	2	10	—	14
Matera	—	—	—	—	—	—	3	3	2	3	—	5	2	10
Basilicata	—	**1**	—	**1**	—	—	**5**	**7**	**2**	**11**	**2**	**15**	**2**	**24**
Cosenza	—	1	—	—	—	1	5	7	4	10	1	15	—	22
Catanzaro	—	—	—	1	—	2	5	8	2	26	3	31	1	40
Reggio di Calabria	—	—	—	1	—	—	2	3	5	9	2	16	—	19
Calabria	—	**1**	—	**2**	—	**3**	**12**	**18**	**11**	**45**	**6**	**62**	**1**	**81**
Trapani	4	—	—	4	—	1	7	16	4	21	12	37	—	53
Palermo	1	6	11	5	4	1	21	49	4	56	6	66	8	123
Messina	—	1	—	—	—	1	3	5	5	17	9	31	2	38
Agrigento	—	—	—	—	—	1	4	5	—	11	3	14	—	19
Caltanissetta	—	—	—	—	—	—	3	3	—	11	2	13	—	16
Enna	—	—	—	—	—	—	—	—	—	2	2	4	—	4
Catania	—	3	—	—	—	16	21	40	7	88	21	116	11	167
Ragusa	—	1	—	—	—	—	1	2	3	10	2	15	1	18
Siracusa	—	—	—	3	—	—	2	5	6	17	12	35	3	43
Sicilia	**5**	**11**	**11**	**12**	**4**	**20**	**62**	**125**	**29**	**233**	**69**	**331**	**25**	**481**
Sassari	1	1	—	2	—	2	2	8	3	17	2	22	4	34
Nuoro	—	—	—	—	—	1	2	3	1	2	—	3	—	6
Cagliari	2	2	—	3	—	3	10	20	8	19	2	29	2	51
Sardegna	**3**	**3**	—	**5**	—	**6**	**14**	**31**	**12**	**38**	**4**	**54**	**6**	**91**
ITALIA	**26**	**160**	**362**	**218**	**183**	**414**	**601**	**1.964**	**439**	**2.230**	**717**	**3.386**	**279**	**5.629**

(a) Cfr. corrispondente nota a pagina precedente.

Tav. 72 — Fallimenti chiusi per distretto di Corte di appello, secondo il modo di chiusura, il rito, la durata della procedura e il numero dei creditori ammessi

DISTRETTI DI CORTE DI APPELLO	Totale	Rito		Durata					Creditori ammessi				
		ordinario	sommario	fino a 6 mesi	6 mesi-1 anno	1 anno-2 anni	2 anni-3 anni	oltre 3 anni	fino a 10	10-30	30-50	50-100	oltre 100
PAGAMENTO INTEGRALE													
Torino	22	21	1	2	10	3	2	5	13	7	2	—	—
Genova	9	8	1	1	5	1	2	—	5	3	—	—	1
Milano	43	31	12	2	7	4	3	27	24	11	6	2	—
Brescia	5	5	—	—	—	2	—	3	2	2	1	—	—
Trento	2	2	—	—	—	1	—	1	1	1	—	—	—
Venezia	11	10	1	1	4	2	—	4	6	4	1	—	—
Trieste	4	3	1	—	2	—	1	1	4	—	—	—	—
Bologna	11	10	1	1	1	2	2	5	6	3	—	2	—
Ancona	5	2	3	1	3	—	—	1	5	—	—	—	—
Firenze	15	12	3	1	3	3	3	5	8	4	1	2	—
Perugia	2	2	—	—	1	—	—	1	2	—	—	—	—
Roma	47	46	1	7	7	7	5	21	29	13	4	—	1
Napoli	102	47	55	16	15	18	9	44	77	20	4	1	—
L'Aquila	4	3	1	1	1	—	1	1	2	2	—	—	—
Bari	5	4	1	—	—	—	2	3	3	1	1	—	—
Lecce	4	4	—	2	—	1	—	1	2	2	—	—	—
Potenza	2	—	2	—	—	—	—	2	—	1	1	—	—
Catanzaro	5	3	2	1	—	—	3	1	3	2	—	—	—
Reggio di Cal. (sez.)	—	—	—	—	—	—	—	—	—	—	—	—	—
Palermo	10	8	2	1	—	3	1	5	7	2	1	—	—
Messina	2	2	—	1	1	—	—	—	2	—	—	—	—
Caltanissetta	3	—	3	—	—	—	—	3	3	—	—	—	—
Catania	15	15	—	2	2	6	2	3	12	3	—	—	—
Cagliari	4	4	—	1	—	2	—	1	—	4	—	—	—
ITALIA	**332**	**242**	**90**	**41**	**62**	**55**	**36**	**138**	**216**	**85**	**22**	**7**	**2**
CONCORDATO													
Torino	50	49	1	2	5	13	15	15	8	21	11	10	—
Genova	36	33	3	2	14	11	4	5	1	16	8	10	1
Milano	79	68	11	4	9	13	8	45	30	31	13	2	3
Brescia	19	19	—	—	2	5	3	9	2	8	4	5	—
Trento	12	12	—	—	2	7	3	—	2	4	1	4	1
Venezia	33	32	1	—	7	15	5	6	4	14	4	9	2
Trieste	5	5	—	—	1	1	—	3	—	2	—	3	—
Bologna	46	44	2	—	3	14	10	19	7	23	8	5	3
Ancona	25	25	—	—	6	11	2	6	5	8	7	5	—
Firenze	84	81	3	6	20	26	12	20	9	34	20	16	5
Perugia	14	14	—	3	4	2	1	4	2	2	6	4	—
Roma	69	65	4	3	14	20	5	27	14	37	7	9	2
Napoli	37	30	7	3	3	9	11	11	9	19	5	3	1
L'Aquila	16	13	3	—	1	4	1	10	—	8	5	3	—
Bari	19	17	2	2	2	8	3	4	6	9	3	1	—
Lecce	26	25	1	1	4	8	3	10	2	9	6	6	3
Potenza	5	5	—	—	—	—	2	3	—	1	2	2	—
Catanzaro	14	14	—	—	3	3	3	5	1	5	5	3	—
Reggio di Cal. (sez.)	—	—	—	—	—	—	—	—	—	—	—	—	—
Palermo	50	50	—	7	10	5	13	15	10	31	4	2	3
Messina	6	5	1	—	3	2	—	1	—	1	5	—	—
Caltanissetta	4	4	—	—	1	2	—	1	—	1	3	—	—
Catania	31	31	—	1	8	8	5	9	9	12	6	4	—
Cagliari	29	29	—	1	9	10	5	4	4	16	6	2	1
ITALIA	**709**	**670**	**39**	**35**	**131**	**197**	**114**	**232**	**125**	**312**	**139**	**108**	**25**

Segue Tav. 72 — Fallimenti chiusi per distretto di Corte di appello, secondo il modo di chiusura, il rito, la durata della procedura e il numero dei creditori ammessi

DISTRETTI DI CORTE DI APPELLO	Totale	Rito		Durata					Creditori ammessi				
		ordinario	sommario	fino a 6 mesi	6 mesi-1 anno	1 anno-2 anni	2 anni-3 anni	oltre 3 anni	fino a 10	10-30	30-50	50-100	oltre 100
LIQUIDAZIONE E RIPARTIZIONE DELL'ATTIVO													
Torino	265	264	1	5	23	49	62	126	34	126	61	36	8
Genova	187	178	9	7	28	45	28	79	13	89	39	40	6
Milano	588	557	31	8	33	108	84	355	123	260	118	64	23
Brescia	110	110	—	1	10	27	13	59	13	51	24	19	3
Trento	37	37	—	2	6	4	6	19	7	11	10	8	1
Venezia	194	191	3	1	29	50	37	77	28	84	43	31	8
Trieste	59	57	2	1	—	15	7	36	7	30	10	10	2
Bologna	202	198	4	6	8	36	33	119	25	84	42	38	13
Ancona	71	69	2	1	5	22	12	31	8	32	18	9	4
Firenze	325	302	23	6	34	74	60	151	36	152	76	52	9
Perugia	19	19	—	—	1	4	3	11	—	10	8	—	1
Roma	573	573	—	9	66	118	75	305	130	285	98	52	8
Napoli	318	277	41	7	17	43	35	216	89	144	56	22	7
L'Aquila	53	52	1	1	4	4	10	34	3	32	9	6	3
Bari	85	73	12	—	2	19	16	48	17	46	11	7	4
Lecce	54	54	—	1	5	16	10	22	2	25	19	7	1
Potenza	12	12	—	—	1	—	2	9	2	4	4	2	—
Catanzaro	26	26	—	—	1	7	8	10	—	13	8	4	1
Reggio di Cal. (sez.)	6	6	—	—	2	2	—	2	1	2	3	—	—
Palermo	67	64	3	1	3	12	11	40	13	35	11	7	1
Messina	11	11	—	—	—	5	2	4	3	5	1	1	1
Caltanissetta	1	1	—	—	—	1	—	—	1	—	—	—	—
Catania	66	66	—	2	3	12	6	43	20	32	8	6	—
Cagliari	49	45	4	—	2	9	15	23	3	28	9	8	1
ITALIA	**3.378**	**3.242**	**136**	**59**	**283**	**682**	**535**	**1.819**	**578**	**1.580**	**686**	**429**	**105**
INSUFFICIENZA O MANCANZA DI ATTIVO													
Torino	51	49	2	9	13	13	6	10	36	14	1	—	—
Genova	46	41	5	5	13	11	5	12	25	16	3	2	—
Milano	206	155	51	16	17	32	25	116	152	47	5	1	1
Brescia	25	25	—	3	6	3	3	10	13	12	—	—	—
Trento	21	20	1	1	1	6	5	8	9	8	2	2	—
Venezia	33	31	2	4	7	10	—	12	12	20	—	1	—
Trieste	18	18	—	1	6	3	—	8	11	5	2	—	—
Bologna	77	74	3	11	17	3	5	41	47	24	3	2	1
Ancona	13	13	—	5	3	—	1	4	8	5	—	—	—
Firenze	72	61	11	10	15	16	12	19	46	24	2	—	—
Perugia	13	11	2	2	4	1	—	6	10	3	—	—	—
Roma	339	333	6	71	76	57	40	95	219	100	14	5	1
Napoli	402	179	223	14	33	54	54	247	311	79	12	—	—
L'Aquila	17	13	4	1	5	2	2	7	7	8	1	—	1
Bari	53	25	28	4	11	9	8	21	31	19	3	—	—
Lecce	18	18	—	4	2	2	3	7	1	14	2	1	—
Potenza	8	5	3	—	—	—	1	7	4	2	1	1	—
Catanzaro	18	13	5	2	—	4	2	10	12	4	2	—	—
Reggio di Cal. (sez.)	4	4	—	—	1	1	1	1	—	2	1	1	—
Palermo	45	44	1	1	9	11	8	16	27	16	1	1	—
Messina	2	2	—	—	—	—	1	1	2	—	—	—	—
Caltanissetta	1	1	—	—	—	—	—	1	—	1	—	—	—
Catania	84	82	2	5	11	12	9	47	55	28	1	—	—
Cagliari	12	10	2	—	3	1	1	7	5	6	1	—	—
ITALIA	**1.578**	**1.227**	**351**	**169**	**253**	**251**	**192**	**713**	**1.043**	**457**	**57**	**17**	**4**

Segue Tav. 72 — Fallimenti chiusi per distretto di Corte di appello, secondo il modo di chiusura, il rito, la durata della procedura e il numero dei creditori ammessi

DISTRETTI DI CORTE DI APPELLO	Totale	Rito		Durata					Creditori ammessi				
		ordinario	sommario	fino a 6 mesi	6 mesi-1 anno	1 anno-2 anni	2 anni-3 anni	oltre 3 anni	fino a 10	10-30	30-50	50-100	oltre 100
REVOCA E MANCANZA DI MASSA PASSIVA													
Torino	15	15	—	9	4	—	1	1	15	—	—	—	—
Genova	8	8	—	3	2	3	—	—	8	—	—	—	—
Milano	37	31	6	14	4	5	5	9	37	—	—	—	—
Brescia	2	2	—	—	1	1	—	—	2	—	—	—	—
Trento	3	3	—	—	1	—	1	1	3	—	—	—	—
Venezia	10	10	—	2	3	—	2	3	10	—	—	—	—
Trieste	1	1	—	1	—	—	—	—	1	—	—	—	—
Bologna	18	18	—	5	2	3	4	4	18	—	—	—	—
Ancona	5	4	1	2	1	1	—	1	5	—	—	—	—
Firenze	20	18	2	7	2	6	2	3	20	—	—	—	—
Perugia	1	1	—	1	—	—	—	—	1	—	—	—	—
Roma	112	109	3	53	29	9	5	16	110	2	—	—	—
Napoli	100	38	62	44	13	13	9	21	100	—	—	—	—
L'Aquila	2	2	—	2	—	—	—	—	2	—	—	—	—
Bari	18	12	6	11	2	2	—	3	18	—	—	—	—
Lecce	10	10	—	6	2	—	—	2	8	2	—	—	—
Potenza	3	1	2	3	—	—	—	—	3	—	—	—	—
Catanzaro	5	5	—	2	1	1	1	—	5	—	—	—	—
Reggio di Cal. (sez.)	—	—	—	—	—	—	—	—	—	—	—	—	—
Palermo	14	14	—	6	1	3	1	3	14	—	—	—	—
Messina	2	2	—	2	—	—	—	—	2	—	—	—	—
Caltanissetta	1	—	1	—	—	1	—	—	1	—	—	—	—
Catania	19	19	—	8	6	—	2	3	19	—	—	—	—
Cagliari	1	1	—	1	—	—	—	—	1	—	—	—	—
ITALIA	**407**	**324**	**83**	**182**	**74**	**48**	**33**	**70**	**403**	**4**	—	—	—
TOTALE													
Torino	403	398	5	27	55	78	86	157	106	168	75	46	8
Genova	286	268	18	18	62	71	39	96	52	124	50	52	8
Milano	953	842	111	44	70	162	125	552	366	349	142	69	27
Brescia	161	161	—	4	19	38	19	81	32	73	29	24	3
Trento	75	74	1	3	10	18	15	29	22	24	13	14	2
Venezia	281	274	7	8	50	77	44	102	60	122	48	41	10
Trieste	87	84	3	3	9	19	8	48	23	37	12	13	2
Bologna	354	344	10	23	31	58	54	188	103	134	53	47	17
Ancona	119	113	6	9	18	34	15	43	31	45	25	14	4
Firenze	516	474	42	30	74	125	89	198	119	214	99	70	14
Perugia	49	47	2	6	10	7	4	22	15	15	14	4	1
Roma	1.140	1.126	14	143	192	211	130	464	502	437	123	66	12
Napoli	959	571	388	84	81	137	118	539	586	262	77	26	8
L'Aquila	92	83	9	5	11	10	14	52	14	50	15	9	4
Bari	180	131	49	17	17	38	29	79	75	75	18	8	4
Lecce	112	111	1	14	13	27	16	42	15	52	27	14	4
Potenza	30	23	7	3	1	—	5	21	9	8	8	5	—
Catanzaro	68	61	7	5	5	15	17	26	21	24	15	7	1
Reggio di Cal. (sez.)	10	10	—	—	3	3	1	3	1	4	4	1	—
Palermo	186	180	6	16	23	34	34	79	71	84	17	10	4
Messina	23	22	1	3	4	7	3	6	9	6	6	1	1
Caltanissetta	10	6	4	—	1	4	—	5	5	2	3	—	—
Catania	215	213	2	18	30	38	24	105	115	75	15	10	—
Cagliari	95	89	6	3	14	22	21	35	13	54	16	10	2
ITALIA	**6.404**	**5.705**	**699**	**486**	**803**	**1.233**	**910**	**2.972**	**2.365**	**2.438**	**904**	**561**	**136**

Tav. 73 — Fallimenti chiusi per regione, secondo il modo di chiusura e l'attività economica dei falliti

Ammontare in milioni di lire

REGIONI	Pagamento integrale			Concordato			Liquidazione e ripartizione dell'attivo			Insufficienza o mancanza di attivo			Totale		
	N	Ammontare attivo	Ammontare passivo	N	Ammontare attivo	Ammontare passivo	N	Ammontare attivo	Ammontare passivo	N	Ammontare attivo	Ammontare passivo	N	Ammontare attivo	Ammontare passivo
INDUSTRIA															
Piemonte	9	21,3	17,2	22	293,5	555,8	110	837,1	2.925,5	10	0,4	22,5	151	1.152,3	3.521,0
Valle d'Aosta	1	2,9	2,5	2	8,2	13,5	1	0,9	5,4	—	—	—	4	12,0	21,4
Liguria	3	1,4	1,1	11	243,5	332,6	45	376,4	1.435,2	6	0,7	31,5	65	622,0	1.800,4
Lombardia	29	510,2	461,4	45	762,9	1.313,3	299	3141,1	10.608,9	65	6,5	282,2	438	4.420,7	12.665,8
Trentino-Alto Adige	—	—	—	4	42,5	61,0	15	75,3	322,8	4	13,3	44,2	23	131,1	428,0
Veneto	3	18,5	16,3	12	210,3	515,6	66	315,2	1.393,5	9	2,2	73,8	90	546,2	1.999,2
Friuli-Ven. Giulia	3	9,6	6,5	—	—	—	17	337,9	1.467,4	3	0,2	35,0	23	347,7	1.508,9
Emilia-Romagna	5	12,7	10,7	15	182,7	391,1	78	572,2	1.936,5	26	77,4	338,5	124	845,0	2.676,8
Marche	2	0,9	0,3	11	107,4	204,3	37	173,9	676,3	6	0,2	19,9	56	282,4	900,8
Toscana	6	385,2	365,2	47	613,1	1.186,9	144	914,0	2.978,0	30	7,7	144,9	227	1.920,0	4.675,0
Umbria	—	—	—	5	116,9	294,8	5	33,8	145,5	2	1,0	12,3	12	151,7	452,6
Lazio	16	52,9	42,1	21	863,9	1.301,5	143	1.444,1	5.921,2	74	7,5	1.243,9	254	2.368,4	8.508,7
Campania	26	213,7	198,6	7	125,7	102,7	78	495,5	1.535,8	75	8,4	335,1	186	843,3	2.172,2
Abruzzi e Molise	—	—	—	1	0,8	2,2	11	232,1	663,9	3	...	12,9	15	232,9	679,0
Puglia	2	9,9	7,9	4	113,6	192,7	33	262,1	818,2	10	0,5	19,2	49	386,1	1.038,0
Basilicata	—	—	—	2	8,7	25,1	3	6,1	27,4	1	0,1	2,9	6	14,9	55,4
Calabria	2	3,0	2,6	1	13,5	28,3	5	26,7	135,9	2	0,1	16,3	10	43,3	183,1
Sicilia	3	29,8	26,9	29	370,1	727,8	38	151,2	566,1	15	0,8	59,9	85	551,9	1.380,7
Sardegna	2	22,8	21,0	2	38,1	55,2	13	377,5	1.068,4	2	0,1	17,5	19	438,5	1.162,1
ITALIA	**112**	**1.294,8**	**1.180,3**	**241**	**4.115,4**	**7.304,4**	**1141**	**9.773,1**	**34.631,9**	**343**	**127,1**	**2.712,5**	**1837**	**15.310,4**	**45.829,1**
COMMERCIO E SERVIZI VARI															
Piemonte	10	44,2	40,8	18	133,6	267,0	142	382,6	1.423,5	36	2,5	83,5	206	562,9	1.814,8
Valle d'Aosta	1	38,4	36,3	3	7,7	14,0	3	7,8	23,8	1	0,1	2,6	8	54,0	76,7
Liguria	4	51,8	36,0	20	89,0	178,0	121	427,0	2.080,0	22	5,9	119,4	167	573,7	2.413,4
Lombardia	17	181,8	161,0	52	139,0	341,4	386	1689,2	6.879,0	157	12,1	689,9	612	2.022,1	8.071,3
Trentino-Alto Adige	2	28,6	27,5	8	98,6	244,1	21	84,9	295,9	15	2,2	57,2	46	214,3	624,7
Veneto	8	10,0	8,0	21	246,2	495,7	116	497,2	2.062,1	21	3,1	220,5	166	756,5	2.786,3
Friuli-Ven. Giulia	—	—	—	5	42,1	91,3	36	102,1	372,6	10	1,0	53,7	51	145,2	517,6
Emilia-Romagna	6	47,6	39,4	29	511,7	971,4	112	389,8	1.459,7	50	3,4	110,6	197	952,5	2.581,1
Marche	2	3,6	3,0	11	51,8	128,0	28	65,9	225,0	7	0,7	14,0	48	122,0	370,0
Toscana	11	67,2	62,3	39	373,2	778,0	180	545,5	1.981,6	48	4,2	141,0	278	990,1	2.962,9
Umbria	2	3,7	2,9	9	36,5	75,4	13	18,3	83,3	7	1,0	16,4	31	59,5	178,0
Lazio	23	82,0	70,5	46	532,6	883,1	415	1005,0	6.136,1	252	22,2	1.338,5	736	1.641,8	8.428,2
Campania	66	134,4	117,9	20	123,0	482,0	213	495,4	2.479,7	307	33,1	725,7	606	785,9	3.805,3
Abruzzi e Molise	4	11,6	9,9	18	86,6	174,1	45	140,1	500,7	17	1,0	101,8	84	239,3	786,5
Puglia	6	34,0	26,8	39	263,1	640,6	102	298,5	1.061,2	58	6,5	161,6	205	602,1	1.890,2
Basilicata	1	13,4	10,6	3	60,5	94,2	7	16,0	29,5	6	0,3	12,2	17	90,2	146,5
Calabria	2	0,5	0,4	12	57,8	127,3	26	32,9	221,6	18	1,5	69,1	58	92,7	418,4
Sicilia	24	35,2	31,7	60	307,5	760,8	98	142,1	713,8	111	7,1	411,2	293	491,9	1.917,5
Sardegna	2	7,0	4,8	26	130,7	229,9	35	78,6	596,5	10	0,4	40,6	73	216,7	871,8
ITALIA	**191**	**795,0**	**689,8**	**439**	**3.291,2**	**6.976,3**	**2099**	**6.418,9**	**28.625,6**	**1.153**	**108,3**	**4.369,5**	**3.882**	**10.613,4**	**40.661,2**

Segue Tav. 73 — Fallimenti chiusi per regione, secondo il modo di chiusura e l'attività economica dei falliti

Ammontare in milioni di lire

REGIONI	Pagamento integrale			Concordato			Liquidazione e ripartizione dell'attivo			Insufficienza o mancanza di attivo			Totale		
	N	Ammontare attivo	Ammontare passivo	N	Ammontare attivo	Ammontare passivo	N	Ammontare attivo	Ammontare passivo	N	Ammontare attivo	Ammontare passivo	N	Ammontare attivo	Ammontare passivo
ALTRE ATTIVITÀ															
Piemonte	1	7,7	6,2	3	44,6	62,0	8	172,7	230,1	4	0,3	7,9	16	225,3	306,2
Valle d'Aosta	—	—	—	2	22,4	37,0	1	1,1	1,1	—	—	—	3	23,5	38,1
Liguria	—	—	—	3	50,7	132,8	9	49,8	243,9	1	0,1	1,4	13	100,6	378,1
Lombardia	2	1,7	1,3	1	777,2	3.029,3	13	70,1	356,9	9	0,7	41,5	25	849,7	3.429,0
Trentino-Alto Adige	—	—	—	—	—	—	1	2,5	6,7	2	..	1,5	3	2,5	8,2
Veneto	—	—	—	—	—	—	12	45,7	133,7	3	0,1	4,7	15	45,8	138,4
Friuli-Ven. Giulia	1	0,8	0,7	—	—	—	6	20,0	122,0	5	4,1	20,1	12	24,9	142,8
Emilia-Romagna	—	—	—	2	21,7	43,9	12	25,7	104,8	1	1,2	6,6	15	48,6	155,3
Marche	1	1,2	1,1	3	14,1	23,9	6	14,1	83,1	—	—	—	10	29,4	108,1
Toscana	—	—	—	—	—	—	13	82,5	186,0	11	0,3	59,7	24	82,8	245,7
Umbria	—	—	—	—	—	—	1	42,1	63,8	4	0,3	14,8	5	42,4	78,6
Lazio	8	113,8	105,8	2	14,2	52,0	15	92,9	536,1	13	0,4	24,1	38	221,3	718,0
Campania	10	8,7	6,6	3	26,6	50,2	19	36,8	101,3	17	0,9	17,8	49	73,0	175,9
Abruzzi e Molise	—	—	—	3	21,3	30,1	5	30,7	55,2	—	—	—	8	52,0	85,3
Puglia	1	2,9	2,3	2	2,8	5,3	4	9,2	17,6	3	0,2	3,8	10	15,1	29,0
Basilicata	1	0,9	0,5	1	5,2	11,0	2	1,8	7,4	1	—	1,0	5	7,9	19,9
Calabria	1	0,7	0,6	1	1,6	4,5	1	1,2	3,8	2	0,2	10,6	5	3,7	19,5
Sicilia	3	1,5	1,3	2	6,9	8,1	9	13,5	55,3	6	1,3	5,4	20	23,2	70,1
Sardegna	—	—	—	1	1,8	4,1	1	5,1	17,4	—	—	—	2	6,9	21,5
ITALIA	**29**	**139,9**	**126,4**	**29**	**1.011,1**	**3.494,2**	**138**	**717,5**	**2.326,2**	**82**	**10,1**	**220,9**	**278**	**1.878,6**	**6.167,7**
TOTALE															
Piemonte	20	73,2	64,2	43	471,7	884,8	260	1.392,4	4.579,1	50	3,2	113,9	373	1.940,5	5.642,0
Valle d'Aosta	2	41,3	38,8	7	38,3	64,5	5	9,8	30,3	1	0,1	2,6	15	89,5	136,2
Liguria	7	53,2	37,1	34	383,2	643,4	175	853,2	3.759,1	29	6,7	152,3	245	1.296,3	4.591,9
Lombardia	48	693,7	623,7	98	1.679,1	4.684,0	698	4.900,4	17.844,8	231	19,3	1.013,6	1.075	7.292,5	24.166,1
Trentino-Alto Adige	2	28,6	27,5	12	141,1	305,1	37	162,7	625,4	21	15,5	102,9	72	347,9	1.060,9
Veneto	11	28,5	24,3	33	456,5	1.011,3	194	858,1	3.589,3	33	5,4	299,0	271	1.348,5	4.925,9
Friuli-Ven. Giulia	4	10,4	7,2	5	42,1	91,3	59	460,0	1.962,0	18	5,3	108,8	86	517,8	2.169,3
Emilia-Romagna	11	60,3	50,1	46	716,1	1.406,4	202	987,7	3.501,0	77	82,0	455,7	336	1.846,1	5.413,2
Marche	5	5,7	4,4	25	173,3	356,2	71	253,9	984,4	13	0,9	33,9	114	433,8	1.378,9
Toscana	17	452,4	427,5	86	986,3	1.964,9	337	1.542,0	5.145,6	89	12,2	345,6	529	2.992,9	7.883,6
Umbria	2	3,7	2,9	14	153,4	370,2	19	94,2	292,6	13	2,3	43,5	48	253,6	709,2
Lazio	47	248,7	218,4	69	1.410,7	2.236,6	573	2542,0	12.593,4	339	30,1	2.606,5	1.028	4.231,5	17.654,9
Campania	102	356,8	323,1	30	275,3	634,9	310	1.027,7	4.116,8	399	42,4	1.078,6	841	1.702,2	6.153,4
Abruzzi e Molise	4	11,6	9,9	22	108,7	206,4	61	402,9	1.219,8	20	1,0	114,7	107	524,2	1.550,8
Puglia	9	46,8	37,0	45	379,5	838,6	139	569,8	1.897,0	71	7,2	184,6	264	1.003,3	2.957,2
Basilicata	2	14,3	11,1	6	74,4	130,3	12	23,9	64,3	8	0,4	16,1	28	113,0	221,8
Calabria	5	4,2	3,6	14	72,9	160,1	32	60,8	361,3	22	1,8	96,0	73	139,7	621,0
Sicilia	30	66,5	59,9	91	684,5	1.496,7	145	306,8	1.335,2	132	9,2	476,5	398	1.067,0	3.368,3
Sardegna	4	29,8	25,8	29	170,6	289,2	49	461,2	1.682,3	12	0,5	58,1	94	662,1	2.055,4
ITALIA	**332**	**2.229,7**	**1.996,5**	**709**	**8.417,7**	**17.774,9**	**3.378**	**16.909,5**	**65.583,7**	**1.578**	**245,5**	**7.302,9**	**5.997**	**27.802,4**	**92.658,0**

Tav. 74 — Fallimenti chiusi per provincia e regione, secondo la qualità e l'attività economica dei falliti (a)

Ammontare in milioni di lire

PROVINCIE — REGIONI	Ditte individuali			Società di fatto			Società regolari			Totale		
	N	Ammontare attivo	Ammontare passivo	N	Ammontare attivo	Ammontare passivo	N	Ammontare attivo	Ammontare passivo	N	Ammontare attivo	Ammontare passivo
INDUSTRIA												
Torino	70	282,7	818,9	6	100,1	227,5	18	288,5	1.203,4	94	671,3	2.249,8
Vercelli	8	199,9	377,1	1	0,8	14,7	1	21,6	53,5	10	222,3	445,3
Novara	13	51,7	205,2	5	29,0	83,2	1	0,1	4,1	19	80,8	292,5
Cuneo	9	48,9	112,3	2	13,2	77,4	—	—	—	11	62,1	189,7
Asti	1	2,1	16,1	—	—	—	—	—	—	1	2,1	16,1
Alessandria	9	32,8	112,8	3	23,4	68,0	4	57,5	146,8	16	113,7	327,6
PIEMONTE	**110**	**618,1**	**1.642,4**	**17**	**166,5**	**470,8**	**24**	**367,7**	**1.407,8**	**151**	**1.152,3**	**3.521,0**
VALLE D'AOSTA	**3**	**9,1**	**18,9**	—	—	—	**1**	**2,9**	**2,5**	**4**	**12,0**	**21,4**
Imperia	4	77,4	207,8	5	76,1	152,5	—	—	—	9	153,5	360,3
Savona	3	29,8	50,7	—	—	—	1	0,5	0,4	4	30,3	51,1
Genova	20	222,1	473,9	4	35,4	81,7	20	169,2	766,6	44	426,7	1.322,2
La Spezia	5	6,7	26,2	2	4,5	31,6	1	0,3	9,0	8	11,5	66,8
LIGURIA	**32**	**336,0**	**758,6**	**11**	**116,0**	**265,8**	**22**	**170,0**	**776,0**	**65**	**622,0**	**1.800,4**
Varese	35	181,1	554,5	3	0,6	2,6	8	110,0	210,6	46	291,7	767,7
Como	13	71,1	215,2	5	37,9	108,5	7	212,5	697,3	25	321,5	1.021,0
Sondrio	5	23,8	53,8	1	4,1	36,6	1	2,7	22,9	7	30,6	113,3
Milano	140	566,3	2.020,0	33	501,3	1.099,1	104	1.763,3	4.892,9	277	2.850,9	8.012,0
Bergamo	23	199,0	422,0	5	270,3	438,2	3	124,7	860,7	31	594,0	1.720,9
Brescia	13	112,6	329,0	5	14,9	50,7	4	5,2	47,8	22	132,7	427,5
Pavia	9	24,2	168,2	4	4,7	24,5	1	0,1	5,6	14	29,0	198,3
Cremona	12	111,9	271,3	2	57,5	127,1	—	—	—	14	169,4	398,4
Mantova	1	0,1	5,3	1	0,8	4,4	—	—	—	2	0,9	9,7
LOMBARDIA	**251**	**1.290,1**	**4.036,3**	**59**	**892,1**	**1.891,7**	**128**	**2.238,5**	**6.737,8**	**438**	**4.420,7**	**12.665,8**
Bolzano - Bozen	6	17,6	68,1	1	15,1	53,7	1	0,4	6,1	8	33,1	127,9
Trento	13	92,5	283,3	2	5,5	16,8	—	—	—	15	98,0	300,1
TRENTINO-ALTO ADIGE	**19**	**110,1**	**351,4**	**3**	**20,6**	**70,5**	**1**	**0,4**	**6,1**	**23**	**131,1**	**428,0**
Verona	11	74,2	190,3	1	79,2	190,2	6	7,3	81,3	18	160,7	461,8
Vicenza	12	110,9	323,9	7	45,6	229,2	—	—	—	19	156,5	553,1
Belluno	—	—	—	—	—	—	—	—	—	—	—	—
Treviso	8	21,8	74,3	2	4,8	7,9	—	—	—	10	26,6	82,2
Venezia	16	28,9	154,7	4	9,7	27,1	4	34,4	120,0	24	73,0	301,8
Padova	9	66,9	328,4	5	43,0	112,6	1	1,4	57,7	15	111,3	498,7
Rovigo	3	13,3	86,1	1	4,8	15,5	—	—	—	4	18,1	101,6
VENETO	**59**	**316,0**	**1.157,7**	**20**	**187,1**	**582,5**	**11**	**43,1**	**259,0**	**90**	**546,2**	**1.999,2**
Udine	9	40,7	133,2	1	3,1	8,1	2	0,3	14,0	12	44,1	155,3
Gorizia	3	7,7	19,6	—	—	—	1	6,6	4,2	4	14,3	23,8
Trieste	3	3,8	10,1	—	—	—	4	285,5	1.319,7	7	289,3	1.329,8
FRIULI-VEN. GIULIA	**15**	**52,2**	**162,9**	**1**	**3,1**	**8,1**	**7**	**292,4**	**1.337,9**	**23**	**347,7**	**1.508,9**
Piacenza	3	4,2	34,4	—	—	—	2	4,2	41,1	5	8,4	75,5
Parma	1	4,4	6,4	—	—	—	—	—	—	1	4,4	6,4
Reggio nell'Emilia	2	3,5	8,4	—	—	—	—	—	—	2	3,5	8,4
Modena	8	9,6	119,7	4	32,2	79,1	1	18,9	64,0	13	60,7	262,8
Bologna	45	331,2	982,7	5	87,1	184,5	14	38,3	225,8	64	456,6	1.393,0
Ferrara	6	3,8	14,4	—	—	—	—	—	—	6	3,8	14,4
Ravenna	10	64,1	196,8	5	87,3	192,8	4	94,9	207,7	19	246,3	597,3
Forlì	8	16,5	112,4	6	44,8	206,6	—	—	—	14	61,3	319,0
EMILIA-ROMAGNA	**83**	**437,3**	**1.475,2**	**20**	**251,4**	**663,0**	**21**	**156,3**	**538,6**	**124**	**845,0**	**2.676,8**
Pesaro e Urbino	6	72,5	135,8	6	23,8	96,7	4	13,2	40,5	16	109,5	273,0
Ancona	8	99,4	294,8	3	13,9	61,3	—	—	—	11	113,3	356,1
Macerata	3	4,7	36,9	—	—	—	1	0,5	26,1	4	5,2	63,0
Ascoli Piceno	14	16,7	89,3	9	32,9	103,2	2	4,8	16,2	25	54,4	208,7
MARCHE	**31**	**193,3**	**556,8**	**18**	**70,6**	**261,2**	**7**	**18,5**	**82,8**	**56**	**282,4**	**900,8**
Massa-Carrara	7	18,2	105,9	2	5,1	36,8	1	252,4	246,8	10	275,7	389,5
Lucca	9	23,0	91,2	10	24,6	72,5	6	14,4	52,0	25	62,0	215,7
Pistoia	3	24,8	64,7	9	101,6	164,9	3	83,9	89,4	15	210,3	319,0
Firenze	50	558,7	1.472,6	22	116,9	395,7	26	333,7	762,9	98	1.009,3	2.631,2
Livorno	10	36,1	102,6	4	10,2	41,0	—	—	—	14	46,3	143,6
Pisa	18	36,5	150,9	17	44,5	114,5	2	64,1	178,0	37	145,1	443,4
Arezzo	12	55,1	179,6	1	3,6	15,6	2	38,6	82,8	15	97,3	278,0
Siena	2	19,1	38,1	2	6,8	32,9	3	34,8	145,9	7	60,7	216,9
Grosseto	1	0,7	3,5	3	12,5	29,7	2	0,1	4,5	6	13,3	37,7
TOSCANA	**112**	**772,2**	**2.209,1**	**70**	**325,8**	**903,6**	**45**	**822,0**	**1.562,3**	**227**	**1.920,0**	**4.675,0**

(*a*) Esclusi i fallimenti revocati e quelli chiusi per mancanza di massa passiva.

Segue Tav. 74 — Fallimenti chiusi per provincia e regione, secondo la qualità e l'attività economica dei falliti

Ammontare in milioni di lire

PROVINCIE — REGIONI	Ditte individuali			Società di fatto			Società regolari			Totale		
	N	Ammontare		N	Ammontare		N	Ammontare		N	Ammontare	
		attivo	passivo		attivo	passivo		attivo	passivo		attivo	passivo
Segue INDUSTRIA												
Perugia	4	15,9	87,7	—	—	—	—	—	—	4	15,9	87,7
Terni	6	121,6	332,4	2	14,2	32,5	—	—	—	8	135,8	364,9
Umbria	**10**	**137,5**	**420,1**	**2**	**14,2**	**32,5**	—	—	—	**12**	**151,7**	**452,6**
Viterbo	1	0,6	3,4	1	2,9	3,3	2	13,9	95,1	4	17,4	101,8
Rieti	2	39,7	83,3	—	—	—	1	..	1,6	3	39,7	84,9
Roma	66	544,6	1.859,3	24	513,9	974,2	119	1.087,0	5.093,4	209	2.145,5	7.926,9
Latina	27	128,8	208,3	2	14,8	44,7	4	14,6	115,8	33	158,2	368,8
Frosinone	2	1,3	8,0	3	6,3	18,3	—	—	—	5	7,6	26,3
Lazio	**98**	**715,0**	**2.162,3**	**30**	**537,9**	**1.040,5**	**126**	**1.115,5**	**5.305,9**	**254**	**2.368,4**	**8.508,7**
Caserta	7	20,8	65,4	5	2,9	41,8	—	—	—	12	23,7	107,2
Benevento	3	1,1	4,6	—	—	—	2	22,3	49,1	5	23,4	53,7
Napoli	85	312,8	672,3	19	85,4	149,6	41	148,2	495,0	145	546,4	1.316,9
Avellino	6	17,9	144,8	3	11,4	48,4	—	—	—	9	29,3	193,2
Salerno	9	162,3	297,7	3	13,0	131,7	3	45,2	71,8	15	220,5	501,2
Campania	**110**	**514,9**	**1.184,8**	**30**	**112,7**	**371,5**	**46**	**215,7**	**615,9**	**186**	**843,3**	**2.172,2**
L'Aquila	2	16,4	42,3	1	17,0	31,6	—	—	—	3	33,4	73,9
Teramo	3	5,8	30,7	2	6,0	15,4	2	162,7	490,1	7	174,5	536,2
Pescara	—	—	—	—	—	—	—	—	—	—	—	—
Chieti	3	20,1	57,2	1	4,1	9,5	—	—	—	4	24,2	66,7
Campobasso	1	0,8	2,2	—	—	—	—	—	—	1	0,8	2,2
Abruzzi e Molise	**9**	**43,1**	**132,4**	**4**	**27,1**	**56,5**	**2**	**162,7**	**490,1**	**15**	**232,9**	**679,0**
Foggia	5	56,3	97,5	3	17,6	50,6	—	—	—	8	73,9	148,1
Bari	17	48,3	192,6	7	108,4	269,0	6	33,1	81,1	30	189,8	542,7
Taranto	4	81,6	164,0	2	7,6	15,4	—	—	—	6	89,2	179,4
Brindisi	—	—	—	—	—	—	1	7,2	103,8	1	7,2	103,8
Lecce	2	7,5	26,0	2	18,5	38,0	—	—	—	4	26,0	64,0
Puglia	**28**	**193,7**	**480,1**	**14**	**152,1**	**373,0**	**7**	**40,3**	**184,9**	**49**	**386,1**	**1.038,0**
Potenza	1	0,7	2,3	2	8,7	25,1	1	0,1	2,9	4	9,5	30,3
Matera	2	5,4	25,1	—	—	—	—	—	—	2	5,4	25,1
Basilicata	**3**	**6,1**	**27,4**	**2**	**8,7**	**25,1**	**1**	**0,1**	**2,9**	**6**	**14,9**	**55,4**
Cosenza	4	22,0	57,9	—	—	—	—	—	—	4	22,0	57,9
Catanzaro	4	17,8	113,7	2	3,5	11,5	—	—	—	6	21,3	125,2
Reggio di Calabria	—	—	—	—	—	—	—	—	—	—	—	—
Calabria	**8**	**39,8**	**171,6**	**2**	**3,5**	**11,5**	—	—	—	**10**	**43,3**	**183,1**
Trapani	3	14,5	37,8	2	5,8	19,5	—	—	—	5	20,3	57,3
Palermo	25	288,1	587,5	9	63,4	244,1	3	12,3	65,7	37	363,8	897,3
Messina	2	22,8	70,7	—	—	—	—	—	—	2	22,8	70,7
Agrigento	2	0,3	2,0	2	11,1	20,8	—	—	—	4	11,4	22,8
Caltanissetta	1	1,2	1,6	—	—	—	1	..	5,5	2	1,2	7,1
Enna	2	2,6	32,1	—	—	—	—	—	—	2	2,6	32,1
Catania	17	74,4	169,5	5	2,0	15,4	3	10,4	26,0	25	86,8	210,9
Ragusa	—	—	—	1	16,7	39,7	—	—	—	1	16,7	39,7
Siracusa	4	0,6	11,4	—	—	—	3	25,7	31,4	7	26,3	42,8
Sicilia	**56**	**404,5**	**912,6**	**19**	**99,0**	**339,5**	**10**	**48,4**	**128,6**	**85**	**551,9**	**1.380,7**
Sassari	5	206,2	330,2	—	—	—	1	0,1	16,8	6	206,3	347,0
Nuoro	1	29,9	77,6	—	—	—	—	—	—	1	29,9	77,6
Cagliari	9	191,6	711,3	—	—	—	3	10,7	26,2	12	202,3	737,5
Sardegna	**15**	**427,7**	**1.119,1**	—	—	—	**4**	**10,8**	**43,0**	**19**	**438,5**	**1.162,1**
ITALIA	**1.052**	**6.616,7**	**18.979,7**	**322**	**2.988,4**	**7.367,3**	**463**	**5.705,3**	**19.482,1**	**1.837**	**15.310,4**	**45.829,1**

Segue Tav. 74 — Fallimenti chiusi per provincia e regione, secondo la qualità e l'attività economica dei falliti

Ammontare in milioni di lire

PROVINCIE — REGIONI	Ditte individuali			Società di fatto			Società regolari			Totale		
	N	Ammontare		N	Ammontare		N	Ammontare		N	Ammontare	
		attivo	passivo		attivo	passivo		attivo	passivo		attivo	passivo
COMMERCIO E SERVIZI VARI												
Torino	90	197,2	638,1	13	46,7	151,1	9	60,6	214,1	112	304,5	1.003,3
Vercelli	13	20,4	71,2	3	2,9	6,9	2	6,0	6,6	18	29,3	84,7
Novara	23	40,9	142,1	5	31,2	54,9	—	—	—	28	72,1	197,0
Cuneo	10	46,1	96,0	3	13,1	42,8	—	—	—	13	59,2	138,8
Asti	9	43,2	178,6	1	13,9	28,9	—	—	—	10	57,1	207,5
Alessandria	21	37,5	164,5	3	2,3	16,9	1	0,9	2,1	25	40,7	183,5
Piemonte	**166**	**385,3**	**1.290,5**	**28**	**110,1**	**301,5**	**12**	**67,5**	**222,8**	**206**	**562,9**	**1.814,8**
Valle d'Aosta	**5**	**8,3**	**24,8**	**3**	**45,7**	**51,9**	—	—	—	**8**	**54,0**	**76,7**
Imperia	7	136,4	521,6	4	4,7	10,8	—	—	—	11	141,1	532,4
Savona	21	43,2	161,6	5	18,1	53,6	2	1,9	21,3	28	63,2	236,5
Genova	67	165,9	739,7	15	68,0	195,2	18	81,1	523,8	100	315,0	1.458,7
La Spezia	20	28,9	123,2	7	19,7	53,6	1	5,8	9,0	28	54,4	185,8
Liguria	**115**	**374,4**	**1.546,1**	**31**	**110,5**	**313,2**	**21**	**88,8**	**554,1**	**167**	**573,7**	**2.413,4**
Varese	23	54,2	125,0	3	1,6	7,4	3	19,4	61,4	29	75,2	193,8
Como	17	51,6	187,0	2	6,1	21,4	—	—	—	19	57,7	208,4
Sondrio	3	16,4	66,0	3	6,1	23,3	—	—	—	6	22,5	89,3
Milano	291	660,5	2.189,1	60	158,3	713,8	102	805,7	3.717,5	453	1.624,5	6.620,4
Bergamo	31	59,1	291,7	4	13,7	43,0	2	2,8	12,8	37	75,6	347,5
Brescia	24	23,6	153,6	5	50,3	130,9	—	—	—	29	73,9	284,5
Pavia	18	27,0	86,9	5	20,6	89,6	1	1,3	16,7	24	48,9	193,2
Cremona	5	8,1	26,6	2	7,8	15,3	—	—	—	7	15,9	41,9
Mantova	6	19,1	78,8	2	8,8	13,5	—	—	—	8	27,9	92,3
Lombardia	**418**	**919,6**	**3.204,7**	**86**	**273,3**	**1.058,2**	**108**	**829,2**	**3.808,4**	**612**	**2.022,1**	**8.071,3**
Bolzano - Bozen	23	88,6	238,0	4	63,0	164,7	—	—	—	27	151,6	402,7
Trento	15	57,9	192,6	4	4,8	29,4	—	—	—	19	62,7	222,0
Trentino-Alto Adige	**38**	**146,5**	**430,6**	**8**	**67,8**	**194,1**	—	—	—	**46**	**214,3**	**624,7**
Verona	23	63,2	267,4	5	26,4	70,4	—	—	—	28	89,6	337,8
Vicenza	25	91,9	289,1	10	99,4	278,7	2	13,2	191,9	37	204,5	759,7
Belluno	—	—	—	1	4,1	10,8	—	—	—	1	4,1	10,8
Treviso	6	8,6	62,6	1	4,5	17,2	—	—	—	7	13,1	79,8
Venezia	43	187,9	685,7	10	79,6	322,4	7	77,8	194,5	60	345,3	1.202,6
Padova	15	21,2	135,6	2	10,0	26,6	—	—	—	17	31,2	162,2
Rovigo	14	68,3	219,4	—	—	—	2	0,4	14,0	16	68,7	233,4
Veneto	**126**	**441,1**	**1.659,8**	**29**	**224,0**	**726,1**	**11**	**91,4**	**400,4**	**166**	**756,5**	**2.786,3**
Udine	13	33,6	128,8	10	26,0	85,3	2	..	9,9	25	59,6	224,0
Gorizia	4	2,7	20,8	2	17,0	34,0	—	—	—	6	19,7	54,8
Trieste	14	51,8	157,4	3	10,9	26,6	3	3,2	54,8	20	65,9	238,8
Friuli-Ven. Giulia	**31**	**88,1**	**307,0**	**15**	**53,9**	**145,9**	**5**	**3,2**	**64,7**	**51**	**145,2**	**517,6**
Piacenza	13	43,3	196,7	1	0,6	5,4	1	—	2,8	15	43,9	204,9
Parma	3	55,0	75,5	—	—	—	1	7,0	31,1	4	62,0	106,6
Reggio nell'Emilia	13	34,3	107,5	4	29,8	91,4	—	—	—	17	64,1	198,9
Modena	21	184,6	543,3	5	19,6	50,6	2	3,4	80,6	28	207,6	674,5
Bologna	52	382,5	794,5	9	54,3	100,6	7	8,5	59,4	68	445,3	954,5
Ferrara	7	1,2	9,3	—	—	—	—	—	—	7	1,2	9,3
Ravenna	23	28,8	95,4	6	5,7	22,1	1	0,3	11,1	30	34,8	128,6
Forlì	19	40,1	131,1	8	50,0	161,0	1	3,5	11,7	28	93,6	303,8
Emilia-Romagna	**151**	**769,8**	**1.953,3**	**33**	**160,0**	**431,1**	**13**	**22,7**	**196,7**	**197**	**952,5**	**2.581,1**
Pesaro e Urbino	3	3,3	14,1	3	9,5	29,8	1	..	1,1	7	12,8	45,0
Ancona	8	25,4	96,6	3	9,3	21,4	—	—	—	11	34,7	118,0
Macerata	8	5,7	34,9	1	0,3	2,4	—	—	—	9	6,0	37,3
Ascoli Piceno	13	30,3	79,5	7	37,8	88,8	1	0,4	1,4	21	68,5	169,7
Marche	**32**	**64,7**	**225,1**	**14**	**56,9**	**142,4**	**2**	**0,4**	**2,5**	**48**	**122,0**	**370,0**
Massa-Carrara	12	10,0	66,4	3	0,9	36,6	—	—	—	15	10,9	103,0
Lucca	23	75,5	202,8	5	15,4	119,9	2	20,1	46,9	30	111,0	369,6
Pistoia	9	12,2	43,7	1	0,8	2,2	1	6,8	12,9	11	19,8	58,8
Firenze	76	382,9	1.042,5	19	73,9	251,3	11	41,4	146,9	106	498,2	1.440,7
Livorno	23	21,1	84,4	15	34,1	150,9	5	10,3	34,8	43	65,5	270,1
Pisa	25	18,2	91,1	19	65,1	164,9	3	0,5	4,4	47	83,8	260,4
Arezzo	6	36,8	66,0	—	—	—	—	—	—	6	36,8	66,0
Siena	6	67,3	134,4	3	8,1	18,5	2	81,2	212,3	11	156,6	365,2
Grosseto	7	5,0	17,8	1	2,5	10,1	1	..	1,2	9	7,5	29,1
Toscana	**187**	**629,0**	**1.749,1**	**66**	**200,8**	**754,4**	**25**	**160,3**	**459,4**	**278**	**990,1**	**2.962,9**

Segue Tav. 74 — Fallimenti chiusi per provincia e regione, secondo la qualità e l'attività economica dei falliti

Ammontare in milioni di lire

PROVINCIE — REGIONI	Ditte individuali			Società di fatto			Società regolari			Totale		
	N	Ammontare		N	Ammontare		N	Ammontare		N	Ammontare	
		attivo	passivo		attivo	passivo		attivo	passivo		attivo	passivo
Segue COMMERCIO E SERVIZI VARI												
Perugia	8	13,7	48,4	4	2,2	12,9	—	—	—	12	15,9	61,3
Terni	12	25,8	59,5	5	16,5	51,7	2	1,3	5,5	19	43,6	116,7
Umbria	20	39,5	107,9	9	18,7	64,6	2	1,3	5,5	31	59,5	178,0
Viterbo	7	2,8	9,1	6	11,7	33,7	1	0,1	2,7	14	14,6	45,5
Rieti	5	5,0	64,1	3	3,8	9,1	—	—	—	8	8,8	73,2
Roma	408	628,6	3.332,7	146	478,7	1.767,7	133	344,1	2.902,6	687	1.451,4	8.003,0
Latina	10	149,3	242,8	—	—	—	—	—	—	10	149,3	242,8
Frosinone	12	11,0	47,6	5	6,7	16,1	—	—	—	17	17,7	63,7
Lazio	442	796,7	3.696,3	160	500,9	1.826,6	134	344,2	2.905,3	736	1.641,8	8.428,2
Caserta	16	20,9	69,3	15	32,9	67,1	2	—	5,5	33	53,8	141,9
Benevento	10	18,9	60,1	6	8,3	32,9	—	—	—	16	27,2	93,0
Napoli	341	436,4	2.027,8	100	104,1	594,6	66	122,2	674,5	507	662,7	3.296,9
Avellino	9	6,9	60,3	2	0,5	32,5	—	—	—	11	7,4	92,8
Salerno	25	15,1	106,0	14	19,7	74,7	—	—	—	39	34,8	180,7
Campania	401	498,2	2.323,5	137	165,5	801,8	68	122,2	680,0	606	785,9	3.805,3
L'Aquila	12	25,0	82,5	—	—	—	—	—	—	12	25,0	82,5
Teramo	3	0,5	10,9	4	20,4	55,5	4	2,3	31,5	11	23,2	97,9
Pescara	16	49,9	176,1	3	9,4	18,5	—	—	—	19	59,3	194,6
Chieti	19	33,4	99,1	8	14,4	53,0	1	0,4	14,2	28	48,2	166,3
Campobasso	11	52,1	141,7	2	3,7	13,7	1	27,8	89,8	14	83,6	245,2
Abruzzi e Molise	61	160,9	510,3	17	47,9	140,7	6	30,5	135,5	84	239,3	786,5
Foggia	26	70,9	224,6	8	5,6	23,0	—	—	—	34	76,5	247,6
Bari	66	155,6	499,6	17	29,1	95,9	1	3,9	45,9	84	188,6	641,4
Taranto	29	66,7	281,4	15	61,1	180,3	—	—	—	44	127,8	461,7
Brindisi	15	46,0	132,9	7	81,5	217,1	2	0,8	8,0	24	128,3	358,0
Lecce	13	67,0	135,2	5	13,6	39,5	1	0,3	6,8	19	80,9	181,5
Puglia	149	406,2	1.273,7	52	190,9	555,8	4	5,0	60,7	205	602,1	1.890,2
Potenza	12	81,9	119,8	4	5,3	17,7	—	—	—	16	87,2	137,5
Matera	1	3,0	9,0	—	—	—	—	—	—	1	3,0	9,0
Basilicata	13	84,9	128,8	4	5,3	17,7	—	—	—	17	90,2	146,5
Cosenza	21	24,4	159,9	7	6,3	20,9	—	—	—	28	30,7	180,8
Catanzaro	15	33,3	130,0	4	23,5	51,5	—	—	—	19	58,8	181,5
Reggio di Calabria	11	3,2	56,1	—	—	—	—	—	—	11	3,2	56,1
Calabria	47	62,9	346,0	11	29,8	72,4	—	—	—	58	92,7	418,4
Trapani	11	14,7	29,3	3	3,3	7,0	—	—	—	14	18,0	36,3
Palermo	66	71,5	470,4	20	28,2	205,1	1	1,1	2,8	87	100,8	678,3
Messina	15	29,0	64,3	5	9,1	29,3	—	—	—	20	38,1	93,6
Agrigento	10	24,6	83,1	8	8,1	30,5	—	—	—	18	32,7	113,6
Caltanissetta	1	0,2	4,9	1	0,2	0,1	—	—	—	2	0,4	5,0
Enna	4	12,1	17,8	2	5,3	13,2	—	—	—	6	17,4	31,0
Catania	94	73,5	351,3	23	146,1	383,7	1	0,8	7,0	118	220,4	742,0
Ragusa	6	18,4	48,5	1	22,0	70,3	—	—	—	7	40,4	118,8
Siracusa	14	6,1	50,0	—	—	—	7	17,6	48,9	21	23,7	98,9
Sicilia	221	250,1	1.119,6	63	222,3	739,2	9	19,5	58,7	293	491,9	1.917,5
Sassari	25	36,0	177,5	2	3,3	9,3	2	1,7	31,2	29	41,0	218,0
Nuoro	3	25,3	48,9	—	—	—	—	—	—	3	25,3	48,9
Cagliari	38	149,3	592,3	3	1,1	12,6	—	—	—	41	150,4	604,9
Sardegna	66	210,6	818,7	5	4,4	21,9	2	1,7	31,2	73	216,7	871,8
Italia	2.689	6.336,8	22.715,8	771	2.488,7	8.359,5	422	1.787,9	9.585,9	3.882	10.613,4	40.661,2

Segue Tav. 74 — Fallimenti chiusi per provincia e regione, secondo la qualità e l'attività economica dei falliti

Ammontare in milioni di lire

PROVINCIE — REGIONI	Ditte individuali			Società di fatto			Società regolari			Totale		
	N	Ammontare		N	Ammontare		N	Ammontare		N	Ammontare	
		attivo	passivo		attivo	passivo		attivo	passivo		attivo	passivo
ALTRE ATTIVITA												
Torino	9	213,3	281,4	—	—	—	2	0,2	3,3	11	213,5	284,7
Vercelli	—	—	—	—	—	—	—	—	—	—	—	—
Novara	—	—	—	—	—	—	—	—	—	—	—	—
Cuneo	—	—	—	—	—	—	—	—	—	—	—	—
Asti	—	—	—	—	—	—	—	—	—	—	—	—
Alessandria	5	11,8	21,5	—	—	—	—	—	—	5	11,8	21,5
Piemonte	14	225,1	302,9	—	—	—	2	0,2	3,3	16	225,3	306,2
Valle d'Aosta	2	22,4	37,0	1	1,1	1,1	—	—	—	3	23,5	38,1
Imperia	—	—	—	—	—	—	—	—	—	—	—	—
Savona	—	—	—	1	4,3	12,0	—	—	—	1	4,3	12,0
Genova	3	13,6	56,7	2	23,7	79,7	6	47,5	193,3	11	84,8	329,7
La Spezia	—	—	—	1	11,5	36,4	—	—	—	1	11,5	36,4
Liguria	3	13,6	56,7	4	39,5	128,1	6	47,5	193,3	13	100,6	378,1
Varese	—	—	—	—	—	—	—	—	—	—	—	—
Como	—	—	—	—	—	—	—	—	—	—	—	—
Sondrio	—	—	—	—	—	—	—	—	—	—	—	—
Milano	3	788,9	3.106,6	1	1,7	16,6	10	36,6	211,9	14	827,2	3.335,1
Bergamo	2	1,7	5,6	1	0,1	2,0	—	—	—	3	1,8	7,6
Brescia	2	12,0	41,0	1	—	3,1	2	0,4	27,5	5	12,4	71,6
Pavia	2	3,5	6,8	—	—	—	—	—	—	2	3,5	6,8
Cremona	1	4,8	7,9	—	—	—	—	—	—	1	4,8	7,9
Mantova	—	—	—	—	—	—	—	—	—	—	—	—
Lombardia	10	810,9	3.167,9	3	1,8	21,7	12	37,0	239,4	25	849,7	3.429,0
Bolzano - Bozen	2	2,5	7,0	—	—	—	—	—	—	2	2,5	7,0
Trento	1	—	1,2	—	—	—	—	—	—	1	—	1,2
Trentino-Alto Adige	3	2,5	8,2	—	—	—	—	—	—	3	2,5	8,2
Verona	3	7,7	27,8	—	—	—	—	—	—	3	7,7	27,8
Vicenza	3	1,5	21,9	—	—	—	—	—	—	3	1,5	21,9
Belluno	—	—	—	—	—	—	—	—	—	—	—	—
Treviso	2	5,4	6,1	—	—	—	—	—	—	2	5,4	6,1
Venezia	1	4,8	16,3	—	—	—	2	1,8	11,4	3	6,6	27,7
Padova	3	24,6	51,0	—	—	—	—	—	—	3	24,6	51,0
Rovigo	1	—	3,9	—	—	—	—	—	—	1	—	3,9
Veneto	13	44,0	127,0	—	—	—	2	1,8	11,4	15	45,8	138,4
Udine	4	8,7	23,8	1	1,4	3,7	1	0,1	3,1	6	10,2	30,6
Gorizia	—	—	—	—	—	—	1	0,9	0,7	1	0,9	0,7
Trieste	1	3,8	10,3	—	—	—	4	10,0	101,2	5	13,8	111,5
Friuli-Ven. Giulia	5	12,5	34,1	1	1,4	3,7	6	11,0	105,0	12	24,9	142,8
Piacenza	—	—	—	1	12,8	18,2	—	—	—	1	12,8	18,2
Parma	—	—	—	—	—	—	—	—	—	—	—	—
Reggio nell'Emilia	1	0,5	3,2	1	5,0	7,9	—	—	—	2	5,5	11,1
Modena	2	11,6	40,6	1	0,2	0,4	—	—	—	3	11,8	41,0
Bologna	4	13,9	50,0	1	0,7	15,8	—	—	—	5	14,6	65,8
Ferrara	—	—	—	—	—	—	—	—	—	—	—	—
Ravenna	2	1,9	11,2	1	1,2	6,6	—	—	—	3	3,1	17,8
Forlì	1	0,8	1,4	—	—	—	—	—	—	1	0,8	1,4
Emilia-Romagna	10	28,7	106,4	5	19,9	48,9	—	—	—	15	48,6	155,3
Pesaro e Urbino	3	3,0	6,1	1	4,8	48,6	—	—	—	4	7,8	54,7
Ancona	—	—	—	1	3,2	17,7	—	—	—	1	3,2	17,7
Macerata	—	—	—	—	—	—	—	—	—	—	—	—
Ascoli Piceno	4	14,5	25,9	1	3,9	9,8	—	—	—	5	18,4	35,7
Marche	7	17,5	32,0	3	11,9	76,1	—	—	—	10	29,4	108,1
Massa-Carrara	2	. .	14,7	—	—	—	6	0,2	37,9	8	0,2	52,6
Lucca	4	32,2	52,1	—	—	—	—	—	—	4	32,2	52,1
Pistoia	—	—	—	—	—	—	—	—	—	—	—	—
Firenze	6	38,2	82,0	2	5,1	12,9	—	—	—	8	43,3	94,9
Livorno	—	—	—	1	0,1	1,2	—	—	—	1	0,1	1,2
Pisa	1	0,1	4,3	—	—	—	—	—	—	1	0,1	4,3
Arezzo	—	—	—	—	—	—	—	—	—	—	—	—
Siena	1	. .	1,6	—	—	—	—	—	—	1	. .	1,6
Grosseto	—	—	—	1	6,9	39,0	—	—	—	1	6,9	39,0
Toscana	14	70,5	154,7	4	12,1	53,1	6	0,2	37,9	24	82,8	245,7

Segue Tav. 74 — Fallimenti chiusi per provincia e regione, secondo la qualità e l'attività economica dei falliti

Ammontare in milioni di lire

PROVINCIE — REGIONI	Ditte individuali			Società di fatto			Società regolari			Totale		
	N	Ammontare		N	Ammontare		N	Ammontare		N	Ammontare	
		attivo	passivo		attivo	passivo		attivo	passivo		attivo	passivo
Segue ALTRE ATTIVITÀ												
Perugia	2	0,1	0,4	1	42,1	63,8	—	—	—	3	42,2	64,2
Terni	1	0,1	8,2	1	0,1	6,2	—	—	—	2	0,2	14,4
UMBRIA	3	0,2	8,6	2	42,2	70,0	—	—	—	5	42,4	78,6
Viterbo	—	—	—	—	—	—	—	—	—	—	—	—
Rieti	—	—	—	—	—	—	—	—	—	—	—	—
Roma	6	17,2	55,1	7	23,0	50,5	16	167,2	549,6	29	207,4	655,2
Latina	5	6,3	31,8	—	—	—	—	—	—	5	6,3	31,8
Frosinone	3	6,2	21,0	1	1,4	10,0	—	—	—	4	7,6	31,0
LAZIO	14	29,7	107,9	8	24,4	60,5	16	167,2	549,6	38	221,3	718,0
Caserta	—	—	—	3	1,0	9,2	—	—	—	3	1,0	9,2
Benevento	2	5,6	12,1	1	2,1	7,0	—	—	—	3	7,7	19,1
Napoli	17	5,8	14,9	14	50,6	104,1	6	0,7	8,7	37	57,1	127,7
Avellino	2	2,2	10,1	1	1,1	2,5	—	—	—	3	3,3	12,6
Salerno	2	3,6	7,1	1	0,3	0,2	—	—	—	3	3,9	7,3
CAMPANIA	23	17,2	44,2	20	55,1	123,0	6	0,7	8,7	49	73,0	175,9
L'Aquila	1	4,2	6,6	—	—	—	—	—	—	1	4,2	6,6
Teramo	1	0,8	6,7	—	—	—	—	—	—	1	0,8	6,7
Pescara	1	20,2	28,3	—	—	—	—	—	—	1	20,2	28,3
Chieti	1	22,4	28,4	2	3,1	12,1	—	—	—	3	25,5	40,5
Campobasso	1	0,6	1,1	1	0,7	2,1	—	—	—	2	1,3	3,2
ABRUZZI E MOLISE	5	48,2	71,1	3	3,8	14,2	—	—	—	8	52,0	85,3
Foggia	—	—	—	1	4,4	8,9	—	—	—	1	4,4	8,9
Bari	1	0,9	1,7	4	2,2	8,9	—	—	—	5	3,1	10,6
Taranto	2	4,7	7,0	1	—	0,2	—	—	—	3	4,7	7,2
Brindisi	—	—	—	—	—	—	—	—	—	—	—	—
Lecce	—	—	—	1	2,9	2,3	—	—	—	1	2,9	2,3
PUGLIA	3	5,6	8,7	7	9,5	20,3	—	—	—	10	15,1	29,0
Potenza	1	1,7	6,2	1	0,1	1,2	—	—	—	2	1,8	7,4
Matera	2	0,9	1,5	1	5,2	11,0	—	—	—	3	6,1	12,5
BASILICATA	3	2,6	7,7	2	5,3	12,2	—	—	—	5	7,9	19,9
Cosenza	1	1,2	3,8	3	2,4	14,0	—	—	—	4	3,6	17,8
Catanzaro	—	—	—	—	—	—	—	—	—	—	—	—
Reggio di Calabria	—	—	—	1	0,1	1,7	—	—	—	1	0,1	1,7
CALABRIA	1	1,2	3,8	4	2,5	15,7	—	—	—	5	3,7	19,5
Trapani	—	—	—	—	—	—	—	—	—	—	—	—
Palermo	2	1,8	6,8	1	0,3	1,0	—	—	—	3	2,1	7,8
Messina	—	—	—	—	—	—	—	—	—	—	—	—
Agrigento	1	0,3	0,3	3	5,7	27,8	—	—	—	4	6,0	28,1
Caltanissetta	—	—	—	—	—	—	—	—	—	—	—	—
Enna	—	—	—	—	—	—	—	—	—	—	—	—
Catania	6	2,1	4,1	2	6,9	7,4	1	4,7	7,8	9	13,7	19,3
Ragusa	—	—	—	—	—	—	—	—	—	—	—	—
Siracusa	2	—	0,5	—	—	—	2	1,4	14,4	4	1,4	14,9
SICILIA	11	4,2	11,7	6	12,9	36,2	3	6,1	22,2	20	23,2	70,1
Sassari	—	—	—	—	—	—	—	—	—	—	—	—
Nuoro	—	—	—	—	—	—	—	—	—	—	—	—
Cagliari	2	6,9	21,5	—	—	—	—	—	—	2	6,9	21,5
SARDEGNA	2	6,9	21,5	—	—	—	—	—	—	2	6,9	21,5
ITALIA	146	1.363,5	4.312,1	73	243,4	684,8	59	271,7	1.170,8	278	1.878,6	6.167,7

Segue Tav. 74 — Fallimenti chiusi per provincia e regione, secondo la qualità e l'attività economica dei falliti

Ammontare in milioni di lire

PROVINCIE — REGIONI	Ditte individuali			Società di fatto			Società regolari			Totale		
	N	Ammontare		N	Ammontare		N	Ammontare		N	Ammontare	
		attivo	passivo		attivo	passivo		attivo	passivo		attivo	passivo
TOTALE												
Torino	169	693,2	1.738,4	19	146,8	378,6	29	349,3	1.420,8	217	1.189,3	3.537,8
Vercelli	21	220,3	448,3	4	3,7	21,6	3	27,6	60,1	28	251,6	530,0
Novara	36	92,6	347,3	10	60,2	138,1	1	0,1	4,1	47	152,9	489,5
Cuneo	19	95,0	208,3	5	26,3	120,2	—	—	—	24	121,3	328,5
Asti	10	45,3	194,7	1	13,9	28,9	—	—	—	11	59,2	223,6
Alessandria	35	82,1	298,8	6	25,7	84,9	5	58,4	148,9	46	166,2	532,6
PIEMONTE	290	1.228,5	3.235,8	45	276,6	772,3	38	435,4	1.633,9	373	1.940,5	5.642,0
VALLE D'AOSTA	10	39,8	80,7	4	46,8	53,0	1	2,9	2,5	15	89,5	136,2
Imperia	11	213,8	729,4	9	80,8	163,3	—	—	—	20	294,6	892,7
Savona	24	73,0	212,3	6	22,4	65,6	3	2,4	21,7	33	97,8	299,6
Genova	90	401,6	1.270,3	21	127,1	356,6	44	297,8	1.483,7	155	826,5	3.110,6
La Spezia	25	35,6	149,4	10	35,7	121,6	2	6,1	18,0	37	77,4	289,0
LIGURIA	150	724,0	2.361,4	46	266,0	707,1	49	306,3	1.523,4	245	1.296,3	4.591,9
Varese	58	235,3	679,5	6	2,2	10,0	11	129,4	272,0	75	366,9	961,5
Como	30	122,7	402,2	7	44,0	129,9	7	212,5	697,3	44	379,2	1.229,4
Sondrio	8	40,2	119,8	4	10,2	59,9	1	2,7	22,9	13	53,1	202,6
Milano	434	2.015,7	7.315,7	94	661,3	1.829,5	216	2.625,6	8.822,3	744	5.302,6	17.967,5
Bergamo	56	259,8	719,3	10	284,1	485,2	5	127,5	873,5	71	671,4	2.076,0
Brescia	39	148,2	523,6	11	65,2	184,7	6	5,6	75,3	56	219,0	783,6
Pavia	29	54,7	258,9	9	25,3	114,1	2	1,4	22,3	40	81,4	395,3
Cremona	18	124,8	305,8	4	65,3	142,4	—	—	—	22	190,1	448,2
Mantova	7	19,2	84,1	3	9,6	17,9	—	—	—	10	28,8	102,0
LOMBARDIA	679	3.020,6	10.408,9	148	1.167,2	2.971,6	248	3.104,7	10.785,6	1.075	7.292,5	24.166,1
Bolzano - Bozen	31	108,7	313,1	5	78,1	218,4	1	0,4	6,1	37	187,2	537,6
Trento	29	150,4	477,1	6	10,3	46,2	—	—	—	35	160,7	523,3
TRENTINO-ALTO ADIGE	60	259,1	790,2	11	88,4	264,6	1	0,4	6,1	72	347,9	1.060,9
Verona	37	145,1	483,5	6	105,6	260,6	6	7,3	81,3	49	258,0	827,4
Vicenza	40	204,3	634,9	17	145,0	507,9	2	13,2	191,9	59	362,5	1.334,7
Belluno	—	—	—	1	4,1	10,8	—	—	—	1	4,1	10,8
Treviso	16	35,8	143,0	3	9,3	25,1	—	—	—	19	45,1	168,1
Venezia	60	221,6	856,7	14	89,3	349,5	13	114,0	325,9	87	424,9	1.532,1
Padova	27	112,7	515,0	7	53,0	139,2	1	1,4	57,7	35	167,1	711,9
Rovigo	18	81,6	309,4	1	4,8	15,5	2	0,4	14,0	21	86,8	338,9
VENETO	198	801,1	2.944,5	49	411,1	1.308,6	24	136,3	670,8	271	1.348,5	4.923,9
Udine	26	83,0	285,8	12	30,5	97,1	5	0,4	27,0	43	113,9	409,9
Gorizia	7	10,4	40,4	2	17,0	34,0	2	7,5	4,9	11	34,9	79,3
Trieste	18	59,4	177,8	3	10,9	26,6	11	298,7	1.475,7	32	369,0	1.680,1
FRIULI-VEN. GIULIA	51	152,8	504,0	17	58,4	157,7	18	306,6	1.507,6	86	517,8	2.169,3
Piacenza	16	47,5	231,1	2	13,4	23,6	3	4,2	43,9	21	65,1	298,6
Parma	4	59,4	81,9	—	—	—	1	7,0	31,1	5	66,4	113,0
Reggio nell'Emilia	16	38,3	119,1	5	34,8	99,3	—	—	—	21	73,1	218,4
Modena	31	205,8	703,6	10	52,0	130,1	3	22,3	144,6	44	280,1	978,3
Bologna	101	727,6	1.827,2	15	142,1	300,9	21	46,8	285,2	137	916,5	2.413,3
Ferrara	13	5,0	23,7	—	—	—	—	—	—	13	5,0	23,7
Ravenna	35	94,8	303,4	12	94,2	221,5	5	95,2	218,8	52	284,2	743,7
Forlì	28	57,4	244,9	14	94,8	367,6	1	3,5	11,7	43	155,7	624,2
EMILIA-ROMAGNA	244	1.235,8	3.534,9	58	431,3	1.143,0	34	179,0	735,3	336	1.846,1	5.413,2
Pesaro e Urbino	12	78,8	156,0	10	38,1	175,1	5	13,2	41,6	27	130,1	372,7
Ancona	16	124,8	391,4	7	26,4	100,4	—	—	—	23	151,2	491,8
Macerata	11	10,4	71,8	1	0,3	2,4	1	0,5	26,1	13	11,2	100,3
Ascoli Piceno	31	61,5	194,7	17	74,6	201,8	3	5,2	17,6	51	141,3	414,1
MARCHE	70	275,5	813,9	35	139,4	479,7	9	18,9	85,3	114	433,8	1.378,9
Massa-Carrara	21	28,2	187,0	5	6,0	73,4	7	252,6	284,7	33	286,8	545,1
Lucca	36	130,7	346,1	15	40,0	192,4	8	34,5	98,9	59	205,2	637,4
Pistoia	12	37,0	108,4	10	102,4	167,1	4	90,7	102,3	26	230,1	377,8
Firenze	132	979,8	2.597,1	43	195,9	639,9	37	375,1	909,8	212	1.550,8	4.166,8
Livorno	33	57,2	187,0	20	44,4	193,1	5	10,3	34,8	58	111,9	414,9
Pisa	44	54,8	246,3	36	109,6	279,4	5	64,6	182,4	85	229,0	708,1
Arezzo	18	91,9	245,6	1	3,6	15,6	2	38,6	82,8	21	134,1	344,0
Siena	9	86,4	174,1	5	14,9	51,4	5	116,0	358,2	19	217,3	583,7
Grosseto	8	5,7	21,3	5	21,9	78,8	3	0,1	5,7	16	27,7	105,8
TOSCANA	313	1.471,7	4.112,9	140	538,7	1.711,1	76	982,5	2.059,6	529	2.992,9	7.883,6

Segue Tav. 74 — Fallimenti chiusi per provincia e regione, secondo la qualità e l'attività economica dei falliti

Ammontare in milioni di lire

PROVINCIE — REGIONI	Ditte individuali			Società di fatto			Società regolari			Totale		
	N	Ammontare		N	Ammontare		N	Ammontare		N	Ammontare	
		attivo	passivo		attivo	passivo		attivo	passivo		attivo	passivo
Segue TOTALE												
Perugia	14	29,7	136,5	5	44,3	76,7	—	—	—	19	74,0	213,2
Terni	19	147,5	400,1	8	30,8	90,4	2	1,3	5,5	29	179,6	496,0
Umbria	**33**	**177,2**	**536,6**	**13**	**75,1**	**167,1**	**2**	**1,3**	**5,5**	**48**	**253,6**	**709,2**
Viterbo	8	3,4	12,5	7	14,6	37,0	3	14,0	97,8	18	32,0	147,3
Rieti	7	44,7	147,4	3	3,8	9,1	1	..	1,6	11	48,5	158,1
Roma	480	1.190,4	5.247,1	177	1.015,6	2.792,4	268	1.598,3	8.545,6	925	3.804,3	16.585,1
Latina	42	284,4	482,9	2	14,8	44,7	4	14,6	115,8	48	313,8	643,4
Frosinone	17	18,5	76,6	9	14,4	44,4	—	—	—	26	32,9	121,0
Lazio	**554**	**1.541,4**	**5.966,5**	**198**	**1.063,2**	**2.927,6**	**276**	**1.626,9**	**8.760,8**	**1.028**	**4.231,5**	**17.654,9**
Caserta	23	41,7	134,7	23	36,8	118,1	2	—	5,5	48	78,5	258,3
Benevento	15	25,6	76,8	7	10,4	39,9	2	22,3	49,1	24	58,3	165,8
Napoli	443	755,0	2.715,0	133	240,1	848,3	113	271,1	1.178,2	689	1.266,2	4.741,5
Avellino	17	27,0	215,2	6	13,0	83,4	—	—	—	23	40,0	298,6
Salerno	36	181,0	410,8	18	33,0	206,6	3	45,2	71,8	57	259,2	689,2
Campania	**534**	**1.030,3**	**3.552,5**	**187**	**333,3**	**1.296,3**	**120**	**338,6**	**1.304,6**	**841**	**1.702,2**	**6.153,4**
L'Aquila	15	45,6	131,4	1	17,0	31,6	—	—	—	16	62,6	163,0
Teramo	7	7,1	48,3	6	26,4	70,9	6	165,0	521,6	19	198,5	640,8
Pescara	17	70,1	204,4	3	9,4	18,5	—	—	—	20	79,5	222,9
Chieti	23	75,9	184,7	11	21,6	74,6	1	0,4	14,2	35	97,9	273,5
Campobasso	13	53,5	145,0	3	4,4	15,8	1	27,8	89,8	17	85,7	250,6
Abruzzi e Molise	**75**	**252,2**	**713,8**	**24**	**78,8**	**211,4**	**8**	**193,2**	**625,6**	**107**	**524,2**	**1.550,8**
Foggia	31	127,2	322,1	12	27,6	82,5	—	—	—	43	154,8	404,6
Bari	84	204,8	693,9	28	139,7	373,8	7	37,0	127,0	119	381,5	1.194,7
Taranto	35	153,0	452,4	18	68,7	195,9	—	—	—	53	221,7	648,3
Brindisi	15	46,0	132,9	7	81,5	217,1	3	8,0	111,8	25	135,5	461,8
Lecce	15	74,5	161,2	8	35,0	79,8	1	0,3	6,8	24	109,8	247,8
Puglia	**180**	**605,5**	**1.762,5**	**73**	**352,5**	**949,1**	**11**	**45,3**	**245,6**	**264**	**1.003,3**	**2.957,2**
Potenza	14	84,3	128,3	7	14,1	44,0	1	0,1	2,9	22	98,5	175,2
Matera	5	9,3	35,6	1	5,2	11,0	—	—	—	6	14,5	46,6
Basilicata	**19**	**93,6**	**163,9**	**8**	**19,3**	**55,0**	**1**	**0,1**	**2,9**	**28**	**113,0**	**221,8**
Cosenza	26	47,6	221,6	10	8,7	34,9	—	—	—	36	56,3	256,5
Catanzaro	19	53,1	243,7	6	27,0	63,0	—	—	—	25	80,1	306,7
Reggio di Calabria	11	3,2	56,1	1	0,1	1,7	—	—	—	12	3,3	57,8
Calabria	**56**	**103,9**	**521,4**	**17**	**35,8**	**99,6**	—	—	—	**73**	**139,7**	**621,0**
Trapani	14	29,2	67,1	5	9,1	26,5	—	—	—	19	38,3	93,6
Palermo	93	361,4	1.064,7	30	91,9	450,2	4	13,4	68,5	127	466,7	1.583,4
Messina	17	51,8	135,0	5	9,1	29,3	—	—	—	22	60,9	164,3
Agrigento	13	25,2	85,4	13	24,9	79,1	—	—	—	26	50,1	164,5
Caltanissetta	2	1,4	6,5	1	0,2	0,1	1	..	5,5	4	1,6	12,1
Enna	6	14,7	49,9	2	5,3	13,2	—	—	—	8	20,0	63,1
Catania	117	150,0	524,9	30	155,0	406,5	5	15,9	40,8	152	320,9	972,2
Ragusa	6	18,4	48,5	2	38,7	110,0	—	—	—	8	57,1	158,5
Siracusa	20	6,7	61,9	—	—	—	12	44,7	94,7	32	51,4	156,6
Sicilia	**288**	**658,8**	**2.043,9**	**88**	**334,2**	**1.114,9**	**22**	**74,0**	**209,5**	**398**	**1.067,0**	**3.368,3**
Sassari	30	242,2	507,7	2	3,3	9,3	3	1,8	48,0	35	247,3	565,0
Nuoro	4	55,2	126,5	—	—	—	—	—	—	4	55,2	126,5
Cagliari	49	347,8	1.325,1	3	1,1	12,6	3	10,7	26,2	55	359,6	1.363,9
Sardegna	**83**	**645,2**	**1.959,3**	**5**	**4,4**	**21,9**	**6**	**12,5**	**74,2**	**94**	**662,1**	**2.055,4**
ITALIA	**3.887**	**14.317,0**	**46.007,6**	**1.166**	**5.720,5**	**16.411,6**	**944**	**7.764,9**	**30.238,8**	**5.997**	**27.802,4**	**92.658,0**

Tav. 75 — Fallimenti chiusi per regione, secondo il valore del passivo e dell'attivo e il valore dei crediti privilegiati (a)

Ammontare in milioni di lire

REGIONI	Nullo	Fino a 50.000 lire		50.000 - 100.000		100.000 - 500.000		500.000 - 1.000.000		1.000.000 - 5.000.000		Oltre 5.000.000 lire		Totale	
	N	N	Ammontare	N	Ammontare	N	Ammontare	N	Ammontare	N	Ammontare	N	Ammontare	N	Ammontare
A — SECONDO IL VALORE DEL PASSIVO															
Piemonte	—	5	0,1	1	0,1	12	3,3	25	18,5	133	379,0	197	5.241,0	373	5.642,0
Valle d'Aosta	—	—	—	—	—	1	0,3	2	1,5	4	10,3	8	124,1	15	136,2
Liguria	—	—	—	—	—	4	1,1	12	8,7	82	236,5	147	4.345,6	245	4.591,9
Lombardia	—	4	0,1	6	0,4	62	19,3	62	46,2	389	1.055,6	552	23.044,5	1.075	24.166,1
Trentino-Alto Adige	—	—	—	—	—	4	1,2	3	2,0	21	57,8	44	999,9	72	1.060,9
Veneto	—	1	..	1	0,1	8	2,6	12	9,3	91	251,2	158	4.060,7	271	4.923,9
Friuli-Ven. Giulia	—	—	—	1	0,1	4	1,2	4	3,1	26	66,2	51	2.098,7	86	2.169,3
Emilia-Romagna	—	2	0,1	4	0,3	14	4,7	23	17,9	109	284,3	184	5.105,9	336	5.413,2
Marche	—	—	—	1	0,1	2	0,6	11	8,0	44	128,8	56	1.241,4	114	1.378,9
Toscana	—	—	—	2	0,2	13	4,4	31	24,2	204	551,4	279	7.303,4	529	7.883,6
Umbria	—	—	—	—	—	4	1,3	2	1,3	15	40,8	27	665,8	48	709,2
Lazio	—	10	0,2	5	0,3	51	14,5	65	49,4	389	1.024,8	508	16.565,7	1.028	17.654,9
Campania	—	18	0,5	20	1,6	126	36,7	115	87,9	328	780,3	234	5.246,4	841	6.153,4
Abruzzi e Molise	—	1	..	1	0,1	2	0,7	4	3,1	42	105,0	57	1.441,9	107	1.550,8
Puglia	—	—	—	2	0,1	11	3,4	22	16,9	124	331,2	105	2.605,6	264	2.957,2
Basilicata	—	—	—	—	—	2	0,7	2	1,7	11	25,2	13	194,2	28	221,8
Calabria	—	—	—	—	—	2	0,4	7	4,7	32	89,0	32	526,9	73	621,0
Sicilia	—	8	0,2	4	0,3	41	12,3	48	37,4	159	400,5	138	2.917,6	398	3.368,3
Sardegna	—	—	—	—	—	3	0,9	7	5,6	38	110,8	46	1.938,1	94	2.055,4
ITALIA	—	**49**	**1,2**	**48**	**3,7**	**366**	**109,6**	**457**	**347,4**	**2.241**	**5.928,7**	**2.836**	**86.267,4**	**5.997**	**92.658,0**
B — SECONDO IL VALORE DELL'ATTIVO															
Piemonte	17	15	0,4	16	1,2	56	16,3	55	41,3	136	332,9	78	1.548,4	373	1.940,5
Valle d'Aosta	—	—	—	—	—	4	0,9	2	1,7	3	6,8	6	80,1	15	89,5
Liguria	8	9	0,3	5	0,4	44	11,8	29	22,0	100	225,7	50	1.036,1	245	1.296,3
Lombardia	89	58	1,7	51	3,9	235	63,0	134	96,4	305	757,9	203	6.369,6	1.075	7.292,5
Trentino-Alto Adige	1	8	0,2	4	0,4	17	4,8	9	5,8	17	45,0	16	291,7	72	347,9
Veneto	2	13	0,4	9	0,7	63	18,6	29	22,0	86	212,1	69	1.094,7	271	1.348,5
Friuli-Ven. Giulia	3	6	0,2	3	0,2	18	4,6	6	4,7	32	83,6	18	424,5	86	517,8
Emilia-Romagna	27	24	0,6	16	1,1	55	14,8	39	29,2	99	250,4	76	1.550,0	336	1.846,1
Marche	—	11	0,3	2	0,2	22	6,5	19	14,0	39	96,3	21	316,5	114	433,8
Toscana	13	37	1,0	19	1,4	88	23,7	73	55,3	177	415,9	122	2.495,6	529	2.992,9
Umbria	—	5	0,1	4	0,2	5	1,1	9	6,2	15	33,2	10	212,8	48	254,6
Lazio	175	51	1,6	49	3,9	228	59,7	133	95,9	243	562,1	149	3.508,3	1.028	4.231,5
Campania	18	225	7,7	87	6,0	219	54,8	88	63,6	137	302,5	67	1.267,6	841	1.702,2
Abruzzi e Molise	5	9	0,2	4	0,3	20	6,7	18	12,7	32	77,7	19	426,6	107	524,2
Puglia	4	39	1,1	19	1,5	54	14,9	33	24,6	75	166,9	40	794,3	264	1.003,3
Basilicata	4	1	..	3	0,3	1	0,2	3	2,3	10	22,4	6	87,8	28	113,0
Calabria	3	9	0,2	4	0,3	15	3,6	12	7,6	24	51,9	6	76,1	73	139,7
Sicilia	47	45	1,1	34	2,5	84	22,7	52	39,8	84	192,1	52	808,8	398	1.067,0
Sardegna	1	8	0,2	4	0,4	17	5,8	15	11,2	25	61,8	24	582,7	94	662,1
ITALIA	**417**	**573**	**17,3**	**333**	**24,9**	**1.245**	**334,5**	**738**	**556,3**	**1.639**	**3.897,2**	**1.032**	**22.972,2**	**5.997**	**27.802,4**
C — SECONDO IL VALORE DEI CREDITI PRIVILEGIATI															
Piemonte	7	36	0,9	11	0,8	93	26,4	48	34,2	121	275,1	57	1.266,3	373	1.603,7
Valle d'Aosta	—	2	..	1	0,1	2	0,6	1	0,6	6	16,7	3	22,2	15	40,2
Liguria	2	5	0,1	8	0,6	53	15,9	32	23,2	89	207,1	56	1.084,8	245	1.331,7
Lombardia	22	90	2,2	62	4,5	212	55,4	166	121,3	309	741,1	214	5.185,6	1.075	6.110,1
Trentino-Alto Adige	2	6	0,1	3	0,2	16	4,2	11	8,3	16	30,2	18	202,9	72	245,9
Veneto	8	15	0,3	8	0,6	62	17,0	35	25,8	89	225,0	54	928,9	271	1.197,6
Friuli-Ven. Giulia	1	5	0,1	—	—	15	4,6	17	11,8	29	61,3	19	971,0	86	1.048,8
Emilia-Romagna	10	30	0,6	12	0,9	81	22,1	42	30,2	97	238,6	64	1.205,4	336	1.497,8
Marche	—	4	0,1	6	0,5	36	11,2	12	8,5	39	94,7	17	274,4	114	389,4
Toscana	4	16	0,4	20	1,4	133	35,6	81	59,4	174	419,4	101	1.357,7	529	1.873,9
Umbria	6	1	..	2	0,1	11	3,3	8	5,5	12	25,5	8	106,7	48	141,1
Lazio	51	83	2,3	58	4,3	227	64,0	141	103,7	264	612,0	204	5.145,9	1.028	5.932,2
Campania	36	129	2,4	70	5,3	205	53,7	130	93,9	202	492,5	69	1.100,0	841	1.747,8
Abruzzi e Molise	1	3	0,1	6	0,4	32	9,1	16	11,6	36	82,2	13	566,7	107	670,1
Puglia	4	26	0,6	11	0,9	91	24,0	37	26,8	68	152,2	27	507,0	264	711,5
Basilicata	3	5	0,1	—	—	7	1,3	1	0,9	8	17,6	4	51,4	28	71,3
Calabria	2	5	0,1	7	0,6	22	6,8	14	9,9	16	38,4	7	82,4	73	138,2
Sicilia	33	37	0,8	28	2,0	127	34,0	70	51,0	78	180,6	25	397,5	398	665,9
Sardegna	2	9	0,2	8	0,6	26	7,3	8	6,3	24	57,3	17	528,1	94	599,8
ITALIA	**194**	**507**	**11,4**	**321**	**23,8**	**1.451**	**396,3**	**870**	**632,9**	**1.677**	**3.967,5**	**977**	**20.984,9**	**5.997**	**26.017,0**

(*a*) Cfr. corrispondente nota alla Tav. 74.

Tav. 76 — Fallimenti chiusi con crediti privilegiati per regione, secondo il modo di chiusura e l'attività economica dei falliti

Ammontare in milioni di lire

REGIONI	Pagamento integrale		Concordato		Liquidazione e ripartizione dell'attivo		Insufficienza o mancanza di attivo		Totale	
	N	Ammontare dei crediti privilegiati	N	Ammontare dei crediti privilegiati	N	Ammontare dei crediti privilegiati	N	Ammontare dei crediti privilegiati	N	Ammontare dei crediti privilegiati
TOTALE										
Piemonte	19	9,9	42	206,3	257	1.359,0	48	28,5	366	1.603,7
Valle d'Aosta	2	10,0	7	19,2	5	10,4	1	0,6	15	40,2
Liguria	7	17,7	34	143,9	173	1.132,2	29	37,9	243	1.331,7
Lombardia	46	137,3	97	347,3	690	5.235,0	220	390,5	1.053	6.110,1
Trentino-Alto Adige	2	1,2	12	49,9	37	158,7	19	36,1	70	245,9
Veneto	9	10,9	32	165,4	192	948,3	30	73,0	263	1.197,6
Friuli-Venezia Giulia	4	3,4	5	16,5	59	1.001,0	17	27,9	85	1.048,8
Emilia-Romagna	10	23,1	45	358,6	196	971,7	75	144,4	326	1.497,8
Marche	5	1,4	25	84,5	71	289,7	13	13,8	114	389,4
Toscana	17	146,5	84	371,5	336	1.217,3	88	138,6	525	1.873,9
Umbria	2	0,6	14	59,1	15	74,3	11	7,1	42	141,1
Lazio	42	70,4	63	639,9	552	4.511,5	320	710,4	977	5.932,2
Campania	94	105,0	28	122,4	302	1.136,7	381	383,7	805	1.747,8
Abruzzi e Molise	4	2,0	22	56,5	61	559,3	19	52,3	106	670,1
Puglia	9	19,9	45	134,7	135	524,2	71	32,7	260	711,5
Basilicata	2	4,4	5	44,6	10	14,9	8	7,4	25	71,3
Calabria	5	1,4	14	23,9	32	85,4	20	27,5	71	138,2
Sicilia	26	11,8	92	272,2	137	327,0	110	54,9	365	665,9
Sardegna	4	5,3	29	72,9	49	509,3	10	12,3	92	599,8
ITALIA	**309**	**582,2**	**695**	**3.189,3**	**3.309**	**20.065,9**	**1.490**	**2.179,6**	**5.803**	**26.017,0**
INDUSTRIA										
Piemonte	8	6,0	21	136,9	110	1.005,9	10	14,2	149	1.163,0
Valle d'Aosta	1	0,5	2	4,5	1	2,7	—	—	4	7,7
Liguria	3	0,5	11	87,4	45	537,2	6	13,6	65	638,7
Lombardia	27	103,6	45	303,2	296	3.891,0	63	115,5	431	4.413,3
Trentino-Alto Adige	—	—	4	16,5	15	102,4	4	14,2	23	133,1
Veneto	3	9,7	12	79,5	65	485,7	7	40,6	87	615,5
Friuli-Venezia Giulia	3	2,6	—	—	17	860,0	2	0,9	22	863,5
Emilia-Romagna	4	8,4	15	54,4	77	591,5	26	101,2	122	755,5
Marche	2	0,2	11	57,1	37	226,0	5	6,1	55	289,4
Toscana	6	121,1	47	230,5	143	788,9	30	68,9	226	1.209,4
Umbria	—	—	5	43,8	3	33,1	2	1,7	10	78,6
Lazio	16	21,3	20	436,5	142	2.908,5	69	400,8	247	3.767,1
Campania	24	68,9	6	29,0	76	436,8	70	146,7	176	681,4
Abruzzi e Molise	—	—	1	0,1	11	318,9	3	6,5	15	325,5
Puglia	2	1,7	4	51,6	31	322,6	10	4,9	47	380,8
Basilicata	—	—	2	1,2	3	7,9	1	. .	6	9,1
Calabria	2	1,2	1	6,5	5	51,1	2	4,4	10	63,2
Sicilia	3	5,4	29	163,5	36	157,9	13	9,9	81	336,7
Sardegna	2	3,6	2	16,0	13	452,3	2	9,9	19	481,8
ITALIA	**106**	**354,7**	**238**	**1.718,2**	**1.126**	**13.180,4**	**325**	**960,0**	**1.795**	**16.213,3**
COMMERCIO E SERVIZI VARI										
Piemonte	10	1,9	18	44,0	140	275,8	34	9,1	202	330,8
Valle d'Aosta	1	9,5	3	3,5	3	7,5	1	0,6	8	21,1
Liguria	4	17,2	20	35,7	119	522,1	22	23,3	165	598,3
Lombardia	17	33,5	51	39,8	381	1.188,1	150	265,0	599	1.526,4
Trentino-Alto Adige	2	1,2	8	33,4	21	50,6	13	20,7	44	105,9
Veneto	6	1,2	20	85,9	115	404,8	20	31,7	161	523,6
Friuli-Venezia Giulia	—	—	5	16,5	36	105,9	10	15,3	51	137,7
Emilia-Romagna	6	14,7	28	293,5	107	349,3	48	38,9	189	696,4
Marche	2	0,4	11	14,8	28	48,1	7	1,5	48	64,8
Toscana	11	25,4	37	141,0	180	355,1	48	26,1	276	547,6
Umbria	2	0,6	9	15,3	11	17,5	5	2,2	27	35,6
Lazio	20	30,7	41	199,6	396	1.465,8	240	301,5	697	1.997,6
Campania	61	32,3	20	80,2	209	650,1	298	228,5	588	991,1
Abruzzi e Molise	4	2,0	18	40,0	45	209,8	16	45,8	83	297,6
Puglia	6	16,9	39	81,3	100	195,6	58	27,6	203	321,4
Basilicata	1	4,3	2	41,1	5	6,8	6	7,4	14	59,6
Calabria	2	. .	12	17,0	26	32,4	16	17,9	56	67,3
Sicilia	21	5,8	61	103,5	93	146,8	91	41,6	266	297,7
Sardegna	2	1,7	26	56,6	35	52,6	8	2,4	71	113,3
ITALIA	**178**	**199,3**	**429**	**1.342,7**	**2.050**	**6.084,7**	**1.091**	**1.107,1**	**3.748**	**8.733,8**

PROTESTI E FALLIMENTI, PER REGIONE
Anno 1963

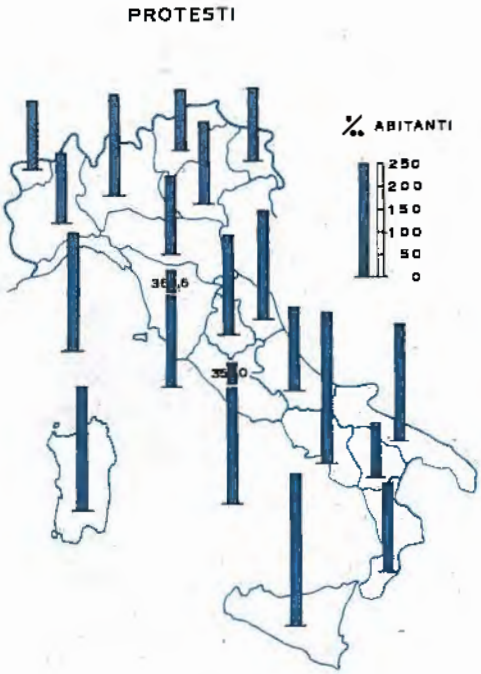

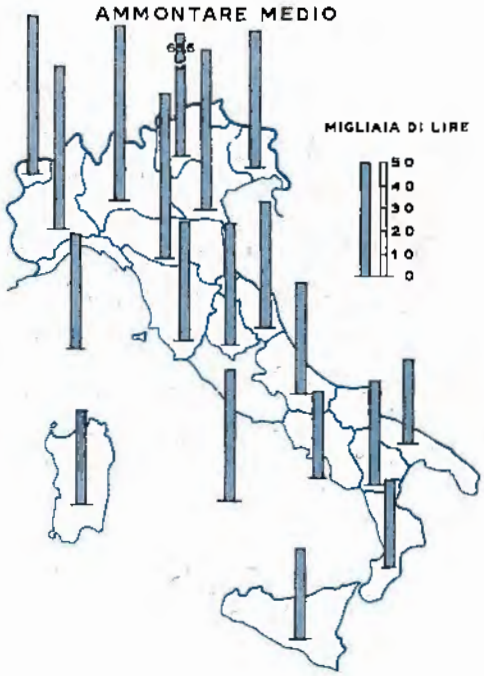

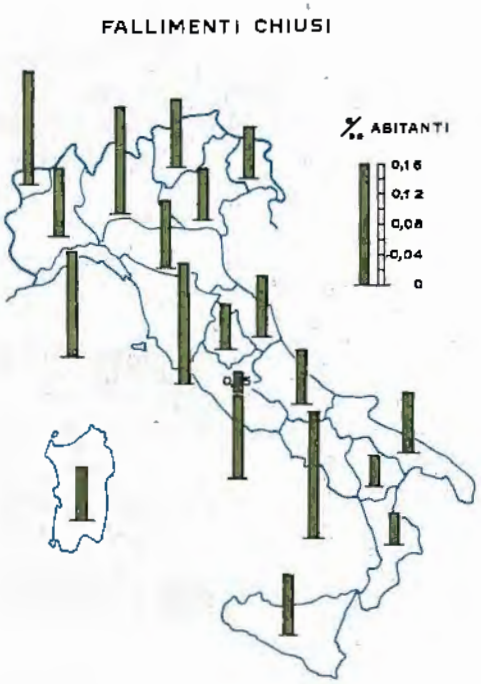

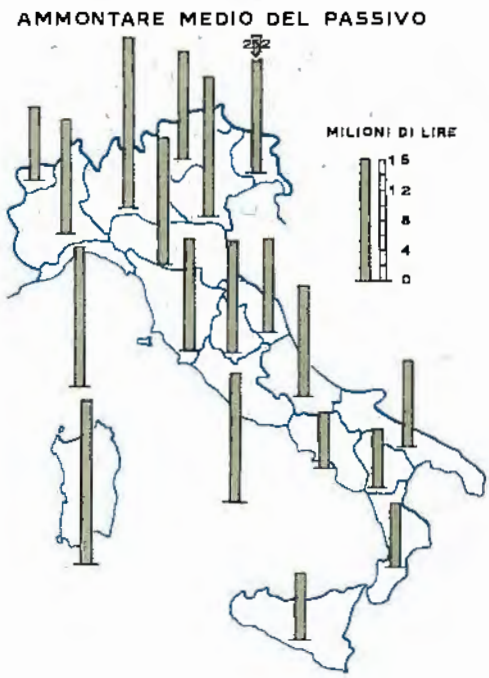

ISTITUTO CENTRALE DI STATISTICA

CONVENZIONI NOTARILI, PER REGIONE
Anno 1963

IN COMPLESSO

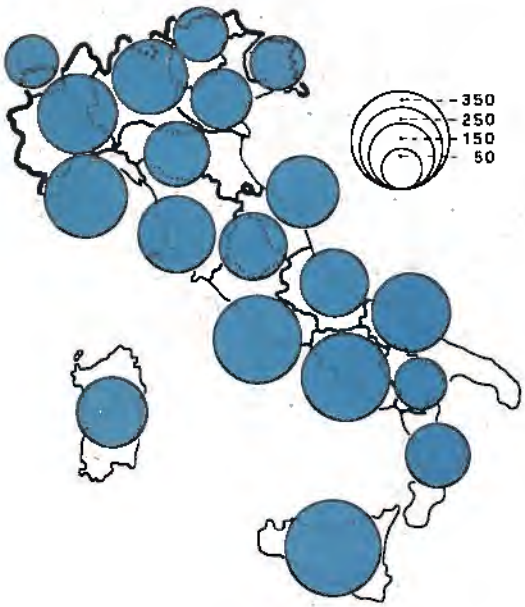

COSTITUZIONI DI DOTE
E DONAZIONI

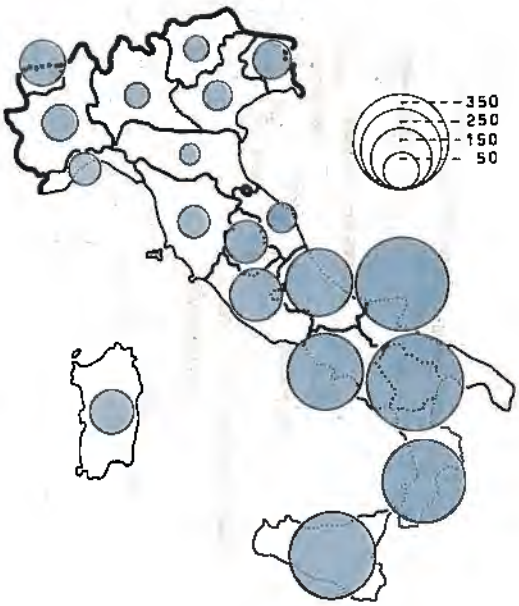

PER 1.000 ABITANTI

VENDITE DI IMMOBILI

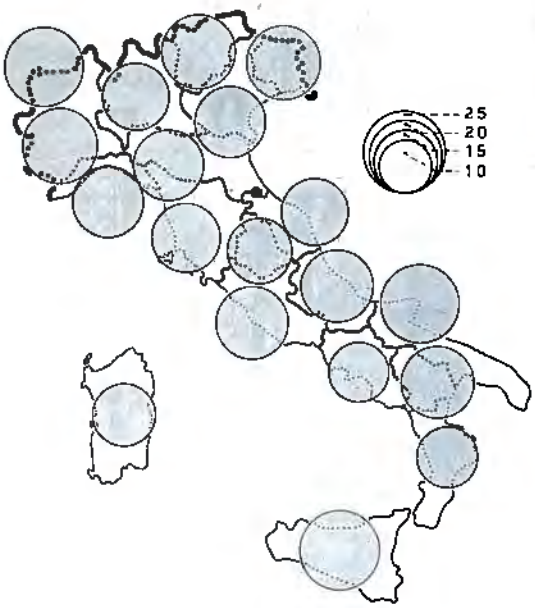

MUTUI CON IPOTECA
E IPOTECHE VOLONTARIE

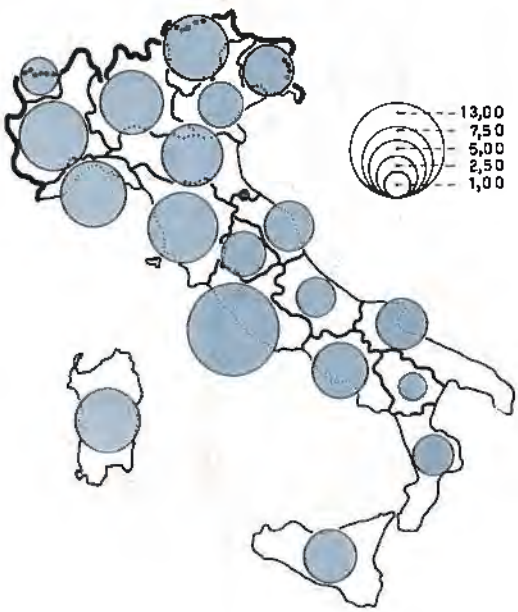

ISTITUTO CENTRALE DI STATISTICA

Tav. 77 — Fallimenti chiusi per concordato per regione, secondo la percentuale accettata dai creditori chirografari

Ammontare in milioni di lire

REGIONI	Fino al 10 %		10 - 25 %		25 - 50 %		50 - 75 %		Oltre il 75 %		Totale	
	N	Somma pagata	N	Somma pagata	N	Somma pagata	N	Somma pagata	N	Somma pagata	N	Somma pagata
Piemonte	—	—	24	100,5	16	87,3	3	8,2	—	—	43	196,0
Valle d'Aosta	—	—	3	0,8	4	13,1	—	—	—	—	7	13,9
Liguria	—	—	16	66,8	13	38,6	3	10,2	2	87,3	34	202,9
Lombardia	1	1,4	51	873,4	40	290,2	5	7,0	1	16,5	98	1.188,5
Trentino-Alto Adige	—	—	6	18,5	5	40,2	1	19,6	—	—	12	78,3
Veneto	—	—	22	150,3	9	83,8	2	2,7	—	—	33	236,8
Friuli-Ven. Giulia	—	—	4	16,3	1	4,2	—	—	—	—	5	20,5
Emilia-Romagna	—	—	28	135,6	15	137,1	3	8,0	—	—	46	280,7
Marche	1	0,2	19	45,5	5	23,1	—	—	—	—	25	68,8
Toscana	2	4,6	42	133,0	36	302,7	6	54,9	—	—	86	495,2
Umbria	—	—	10	67,9	4	11,5	—	—	—	—	14	79,4
Lazio	—	—	39	213,6	27	223,9	2	18,1	1	12,7	69	468,3
Campania	—	—	16	83,3	11	42,8	3	7,5	—	—	30	133,6
Abruzzi e Molise	1	0,5	16	28,0	3	8,1	1	1,1	1	4,9	22	42,6
Puglia	3	0,9	30	75,0	12	130,6	—	—	—	—	45	206,5
Basilicata	—	—	2	6,2	4	16,2	—	—	—	—	6	22,4
Calabria	—	—	9	20,9	5	17,2	—	—	—	—	14	38,1
Sicilia	1	0,2	35	106,9	54	249,9	1	1,9	—	—	91	358,9
Sardegna	—	—	9	7,9	19	56,8	1	16,3	—	—	29	81,0
ITALIA	**9**	**7,8**	**381**	**2.150,4**	**283**	**1.777,3**	**31**	**155,5**	**5**	**121,4**	**709**	**4.212,4**

Tav. 78 — Fallimenti chiusi per liquidazione e ripartizione dell'attivo per regione, secondo il dividendo fissato ai creditori chirografari

Ammontare in milioni di lire

REGIONI	Nullo	Fino al 10 %		10 - 25 %		25 - 50 %		50 - 75 %		Oltre il 75 %		Totale	
	N	N	Somma pagata	N	Somma pagata	N	Somma pagata	N	Somma pagata	N	Somma pagata	N	Somma pagata
Piemonte	132	48	35,6	43	96,1	30	126,9	4	36,5	3	112,7	260	407,8
Valle d'Aosta	2	—	—	1	0,1	1	3,6	1	0,6	—	—	5	4,3
Liguria	120	23	12,5	14	36,2	8	27,3	9	29,7	1	0,9	175	106,6
Lombardia	426	115	90,5	82	623,9	49	202,0	20	180,1	6	21,0	698	1.117,5
Trentino-Alto Adige	16	10	9,1	8	16,4	3	4,7	—	—	—	—	37	30,2
Veneto	102	41	77,7	36	74,0	10	36,5	4	4,4	1	3,3	194	195,9
Friuli-Ven. Giulia	40	8	4,8	5	8,1	3	15,7	2	4,9	1	1,8	59	35,3
Emilia-Romagna	113	40	19,7	27	73,9	13	61,0	7	46,0	2	21,9	202	222,5
Marche	47	9	7,4	9	13,5	5	9,7	1	0,3	—	—	71	30,9
Toscana	198	53	37,4	48	184,1	32	175,9	4	41,7	2	32,5	337	471,6
Umbria	11	4	6,0	1	2,9	3	19,5	—	—	—	—	19	28,4
Lazio	413	68	38,5	44	246,5	35	95,6	6	57,6	7	31,3	573	469,5
Campania	246	29	21,1	18	34,7	13	39,1	4	70,5	—	—	310	165,4
Abruzzi e Molise	39	6	1,7	11	17,2	3	2,8	2	2,1	—	—	61	23,8
Puglia	84	26	26,4	16	35,3	10	38,5	2	25,9	1	10,1	139	136,2
Basilicata	3	1	0,1	4	3,6	3	3,6	1	1,1	—	—	12	8,4
Calabria	23	5	3,1	4	14,3	—	—	—	—	—	—	32	17,4
Sicilia	107	18	5,6	10	10,1	5	21,4	4	2,5	1	0,4	145	40,0
Sardegna	34	5	2,2	5	49,4	3	23,6	2	31,0	—	—	49	106,2
ITALIA	**2.156**	**509**	**399,4**	**386**	**1.540,3**	**229**	**907,4**	**73**	**534,9**	**25**	**235,9**	**3.378**	**3.617,9**

Tav. 79 — Fallimenti chiusi per regione, secondo il modo di chiusura, il valore della perdita subita dai creditori e l'attività economica dei falliti

Ammontare in milioni di lire

REGIONI	Fino a 100.000 lire		100.000 - 500.000		500.000 - 1.000.000		1.000.000 - 5.000.000		Oltre 5.000.000 lire		Totale	
	N	Ammontare della perdita	N	Ammontare della perdita	N	Ammontare della perdita	N	Ammontare della perdita	N	Ammontare della perdita	N	Ammontare della perdita
TOTALE												
Piemonte	5	0,2	15	4,4	24	18,0	152	432,0	157	3.519,1	353	3.973,7
Valle d'Aosta	—	—	3	1,0	1	0,7	5	17,6	4	36,8	13	56,1
Liguria	1	..	8	2,7	11	7,4	93	252,7	125	3.343,9	238	3.606,7
Lombardia	15	0,6	60	19,6	76	55,7	401	1.069,1	475	16.787,1	1.027	17.932,1
Trentino-Alto Adige	—	—	3	0,9	4	2,8	27	76,0	36	690,5	70	770,2
Veneto	1	..	12	3,4	9	6,6	98	255,7	140	3.547,7	260	3.813,4
Friuli-Ven. Giulia	1	0,1	5	1,6	4	3,2	29	76,8	43	1.676,2	82	1.757,9
Emilia-Romagna	6	0,4	15	5,0	30	23,3	120	332,4	154	3.526,4	325	3.887,5
Marche	—	—	6	2,1	7	5,1	49	140,2	47	879,3	109	1.026,7
Toscana	3	0,2	19	6,5	42	32,3	211	564,0	237	4.983,0	512	5.586,0
Umbria	—	—	3	0,9	4	3,1	16	46,9	23	437,3	46	488,2
Lazio	13	0,6	54	15,0	77	56,9	379	996,0	458	13.261,1	981	14.329,6
Campania	28	1,6	109	33,0	95	73,8	304	703,9	203	4.079,6	739	4.891,9
Abruzzi e Molise	1	..	3	1,0	11	8,5	42	115,1	46	980,9	103	1.105,5
Puglia	2	0,1	14	4,9	26	19,9	122	312,8	91	1.805,6	255	2.143,3
Basilicata	—	—	1	0,3	3	2,3	13	30,2	9	69,6	26	102,4
Calabria	—	—	1	0,4	5	3,2	33	83,1	29	423,0	68	509,7
Sicilia	9	0,5	36	10,9	50	36,6	162	407,4	111	2.012,2	368	2.467,6
Sardegna	—	—	5	1,4	8	5,5	43	117,9	34	1.408,7	90	1.533,5
ITALIA	**85**	**4,3**	**372**	**115,0**	**487**	**364,9**	**2.299**	**6.029,8**	**2.422**	**63.468,0**	**5.665**	**69.982,0**
CONCORDATO												
Piemonte	—	—	2	0,4	—	—	18	47,4	23	398,7	43	446,5
Valle d'Aosta	—	—	2	0,6	—	—	3	10,3	2	20,4	7	31,3
Liguria	—	—	4	1,5	—	—	14	39,4	16	220,6	34	261,5
Lombardia	1	0,1	9	3,2	16	11,5	38	82,7	34	3.086,9	98	3.184,4
Trentino-Alto Adige	—	—	—	—	1	0,9	7	22,1	4	153,9	12	176,9
Veneto	—	—	1	0,1	1	0,6	16	31,1	15	578,3	33	610,1
Friuli-Ven. Giulia	—	—	—	—	1	0,6	2	9,5	2	44,2	5	54,3
Emilia-Romagna	—	—	2	0,6	3	2,2	18	56,8	23	695,0	46	754,6
Marche	—	—	3	1,2	1	0,6	11	34,9	10	166,3	25	203,0
Toscana	—	—	5	1,5	5	3,8	35	81,2	41	1.011,1	86	1.097,6
Umbria	—	—	—	—	1	0,8	5	14,5	8	216,3	14	231,6
Lazio	—	—	6	2,3	12	8,9	18	46,4	33	1.073,8	69	1.131,4
Campania	—	—	6	1,4	3	2,4	14	29,1	7	393,1	30	426,0
Abruzzi e Molise	—	—	1	0,5	4	3,3	10	29,8	7	77,7	22	111,3
Puglia	—	—	2	0,5	4	3,0	20	46,0	19	448,8	45	498,3
Basilicata	—	—	—	—	—	—	1	4,5	5	36,8	6	41,3
Calabria	—	—	—	—	—	—	7	16,4	7	81,8	14	98,2
Sicilia	1	0,1	6	1,8	11	7,7	40	101,1	33	755,8	91	866,5
Sardegna	—	—	2	0,7	5	3,1	17	40,2	5	104,3	29	148,3
ITALIA	**2**	**0,2**	**51**	**16,3**	**68**	**49,4**	**294**	**743,4**	**294**	**9.563,8**	**709**	**10.373,1**
LIQUIDAZIONE E RIPARTIZIONE DELL'ATTIVO												
Piemonte	—	—	7	2,4	15	11,1	111	332,5	127	3.067,3	260	3.413,3
Valle d'Aosta	—	—	1	0,4	1	0,7	1	4,7	2	16,4	5	22,2
Liguria	1	..	2	0,6	9	6,0	62	174,1	101	3.012,2	175	3.192,9
Lombardia	6	0,1	16	4,8	35	26,2	247	708,2	394	12.902,4	698	13.641,7
Trentino-Alto Adige	—	—	1	0,2	1	0,6	10	32,0	25	457,6	37	490,4
Veneto	—	—	7	2,1	6	4,8	68	183,1	113	2.714,5	194	2.904,5
Friuli-Ven. Giulia	—	—	2	0,9	3	2,6	22	53,5	32	1.537,8	59	1.594,8
Emilia-Romagna	—	—	4	1,5	12	9,1	63	177,9	123	2.552,9	202	2.741,4
Marche	—	—	2	0,6	3	2,4	30	82,9	36	696,8	71	782,7
Toscana	1	..	5	1,8	25	18,7	130	364,9	176	3.764,4	337	4.149,8
Umbria	—	—	—	—	1	1,0	6	17,8	12	194,3	19	213,1
Lazio	1	0,1	17	4,1	26	19,3	196	531,3	333	10.037,1	573	10.591,9
Campania	—	—	13	4,9	20	15,5	130	321,9	147	3.072,7	310	3.415,0
Abruzzi e Molise	—	—	1	0,1	3	2,0	22	66,1	35	811,3	61	879,5
Puglia	—	—	7	2,8	10	7,8	58	166,5	64	1.283,3	139	1.460,4
Basilicata	—	—	—	—	1	0,6	8	17,5	3	27,0	12	45,1
Calabria	—	—	1	0,4	—	—	17	47,5	14	267,6	32	315,5
Sicilia	2	0,2	6	2,1	17	12,8	57	152,2	63	957,4	145	1.124,7
Sardegna	—	—	2	0,5	1	0,7	20	65,1	26	1.260,8	49	1.327,1
ITALIA	**11**	**0,4**	**94**	**30,2**	**189**	**141,9**	**1.258**	**3.499,7**	**1.826**	**48.633,8**	**3.378**	**52.306,0**

Segue Tav. 79 — Fallimenti chiusi per regione, secondo il modo di chiusura, il valore della perdita subita dai creditori e l'attività economica dei falliti

Ammontare in milioni di lire

REGIONI	Fino a 100.000 lire		100.000 - 500.000		500.000 - 1.000.000		1.000.000 - 5.000.000		Oltre 5.000.000 lire		Totale	
	N	Ammontare della perdita	N	Ammontare della perdita	N	Ammontare della perdita	N	Ammontare della perdita	N	Ammontare della perdita	N	Ammontare della perdita
INDUSTRIA												
Piemonte	2	0,1	7	2,1	4	3,5	49	149,8	80	2.336,8	142	2.492,3
Valle d'Aosta	—	—	—	—	—	—	3	11,1	—	—	3	11,1
Liguria	—	—	1	0,3	—	—	23	69,1	38	1.203,1	62	1.272,5
Lombardia	3	0,1	15	5,3	22	16,4	131	377,6	238	8.318,8	409	8.718,2
Trentino-Alto Adige	—	—	1	0,2	1	0,9	6	17,5	15	303,7	23	322,3
Veneto	1	..	3	0,8	2	1,4	27	72,1	54	1.475,5	87	1.549,8
Friuli-Ven. Giulia	—	—	—	—	1	0,9	5	13,8	14	1.202,4	20	1.217,1
Emilia-Romagna	2	0,1	6	2,2	8	6,9	30	90,3	73	1.910,5	119	2.010,0
Marche	—	—	4	1,2	3	1,9	17	56,6	30	604,0	54	663,7
Toscana	1	0,1	5	1,6	12	9,0	83	238,8	120	2.797,7	221	3.047,2
Umbria	—	—	—	—	—	—	3	9,7	9	307,0	12	316,7
Lazio	3	..	12	3,4	9	7,2	66	188,1	148	6.297,2	238	6.495,9
Campania	6	0,4	19	6,1	19	14,5	58	126,9	58	1.442,5	160	1.590,4
Abruzzi e Molise	—	—	—	—	—	—	4	10,7	11	462,1	15	472,8
Puglia	—	—	2	0,9	3	2,4	17	35,1	25	680,7	47	719,1
Basilicata	—	—	—	—	—	—	2	4,7	4	38,4	6	43,1
Calabria	—	—	—	—	—	—	1	3,0	7	145,5	8	148,5
Sicilia	1	0,1	6	1,9	10	7,1	23	63,1	42	832,3	82	904,5
Sardegna	—	—	—	—	1	0,6	4	12,9	12	809,0	17	822,5
ITALIA	**19**	**0,9**	**81**	**26,0**	**95**	**72,7**	**552**	**1.558,9**	**978**	**31.167,2**	**1.725**	**32.817,7**
COMMERCIO E SERVIZI VARI												
Piemonte	3	0,1	8	2,3	18	12,8	95	260,6	72	1.093,6	196	1.369,4
Valle d'Aosta	—	—	2	0,6	1	0,7	1	2,6	3	23,4	7	27,3
Liguria	1	..	7	2,4	11	7,4	68	179,4	76	1.849,1	163	2.038,3
Lombardia	12	0,5	43	13,9	53	38,6	260	666,5	227	5.779,2	595	6.498,7
Trentino-Alto Adige	—	—	1	0,3	3	1,9	19	52,5	21	386,9	44	441,6
Veneto	—	—	7	1,7	6	4,4	67	172,3	78	1.983,4	158	2.161,8
Friuli-Ven. Giulia	—	—	4	1,4	3	2,3	21	56,0	23	351,5	51	411,2
Emilia-Romagna	4	0,4	7	2,1	21	15,7	87	230,7	72	1.512,3	191	1.761,2
Marche	—	—	—	—	4	3,2	28	69,9	14	198,9	46	272,0
Toscana	2	0,1	14	5,0	30	23,3	117	296,8	104	2.041,6	267	2.366,8
Umbria	—	—	1	0,5	4	3,1	13	37,2	11	88,3	29	129,1
Lazio	9	0,5	40	11,0	63	45,6	302	779,7	299	6.468,3	713	7.305,1
Campania	21	1,2	81	24,4	69	54,1	233	548,3	136	2.559,8	540	3.187,8
Abruzzi e Molise	1	..	3	1,0	10	7,7	35	97,9	31	482,6	80	589,2
Puglia	2	0,2	9	3,0	23	17,5	100	266,8	65	1.119,0	199	1.406,5
Basilicata	—	—	1	0,3	2	1,3	9	19,4	4	24,7	16	45,7
Calabria	—	—	1	0,4	5	3,2	29	72,4	21	268,5	56	344,5
Sicilia	8	0,3	26	7,9	34	24,9	135	334,4	66	1.142,8	269	1.510,3
Sardegna	—	—	5	1,4	7	4,8	38	102,5	21	586,5	71	695,2
ITALIA	**63**	**3,3**	**260**	**79,6**	**367**	**272,5**	**1.657**	**4.245,9**	**1.344**	**27.960,4**	**3.691**	**32.561,7**

STATISTICA NOTARILE

Tav. 80 — Atti notarili e convenzioni in essi contenute, per archivio notarile e distretto di Corte di appello

ARCHIVI NOTARILI — DISTRETTI DI CORTE DI APPELLO	Atti			Convenzioni		
	Pubblici	Autenticati	Totale	In atti pubblici	In atti autenticati	Totale
Alessandria	21.374	30.506	51.880	23.807	30.575	54.382
Asti	6.100	10.941	17.041	7.262	10.941	18.203
Biella	14.346	15.324	29.670	16.821	15.420	32.241
Casale Monferrato	6.831	6.689	13.520	7.384	6.695	14.079
Cuneo	28.859	36.316	65.175	32.114	36.317	68.431
Ivrea	11.233	16.917	28.150	12.662	16.917	29.579
Novara	23.235	42.528	65.763	27.021	42.528	69.549
Torino	317.705	347.505	665.210	326.355	348.029	674.384
Verbania	11.834	11.906	23.740	13.426	12.011	25.437
TORINO	**441.517**	**518.632**	**960.149**	**466.852**	**519.433**	**986.285**
Genova	207.797	114.997	322.794	209.344	115.137	324.481
La Spezia	24.665	16.261	40.946	25.726	16.851	42.577
Massa-Carrara	50.415	9.645	60.060	51.034	9.647	60.681
San Remo	41.660	15.696	57.356	42.292	15.696	57.988
Savona	34.912	22.186	57.098	35.788	22.188	57.976
GENOVA	**359.469**	**178.785**	**538.254**	**364.184**	**179.519**	**543.703**
Como	22.727	46.969	69.696	25.041	47.194	72.235
Milano	550.816	512.807	1.063.623	557.571	516.215	1.073.786
Pavia	30.038	42.514	72.552	32.453	42.702	75.155
Sondrio	9.312	10.143	19.455	10.163	10.213	20.376
MILANO	**612.893**	**612.433**	**1.225.326**	**625.228**	**616.324**	**1.241.552**
Bergamo	53.550	53.421	106.971	55.892	55.603	111.495
Brescia	65.748	71.811	137.559	68.075	72.713	140.788
Cremona	15.704	23.649	39.353	16.234	24.160	40.394
Mantova	21.676	20.892	42.568	22.723	20.892	43.615
BRESCIA	**156.678**	**169.773**	**326.451**	**162.924**	**173.368**	**336.292**
Bolzano-Bozen	2.606	39.943	42.549	3.146	42.428	45.574
Trento	11.964	34.730	46.694	12.696	36.410	49.106
TRENTO	**14.570**	**74.673**	**89.243**	**15.842**	**78.838**	**94.680**
Belluno	5.538	9.581	15.119	6.566	9.720	16.286
Padova	66.341	68.719	135.060	68.402	68.719	137.121
Rovigo	6.259	10.745	17.004	7.268	10.745	18.013
Treviso	28.955	27.927	56.882	32.712	27.947	60.659
Venezia	38.076	31.419	69.495	40.230	31.546	71.776
Verona	77.105	44.479	121.584	80.052	45.550	125.602
Vicenza	33.878	34.702	68.580	36.742	35.225	71.967
VENEZIA	**256.152**	**227.572**	**483.724**	**271.972**	**229.452**	**501.424**
Gorizia	4.388	9.122	13.510	4.457	9.221	13.678
Trieste	10.168	32.724	42.892	10.213	32.814	43.027
Udine	41.825	41.788	83.613	46.145	42.654	88.799
TRIESTE	**56.381**	**83.634**	**140.015**	**60.815**	**84.689**	**145.504**
Bologna	67.496	96.987	164.483	70.356	97.195	167.551
Ferrara	32.578	24.655	57.233	33.941	24.661	58.602
Forlì	77.746	34.394	112.140	79.023	34.394	113.417
Modena	36.981	34.965	71.946	39.634	35.004	74.638
Parma	29.346	29.665	59.011	30.440	29.769	60.209
Piacenza	9.535	21.371	30.906	10.358	21.741	32.099
Ravenna	26.251	23.829	50.080	27.696	23.838	51.534
Reggio nell'Emilia	28.924	21.055	49.979	32.126	21.070	53.196
BOLOGNA	**308.857**	**286.921**	**595.778**	**323.574**	**287.672**	**611.246**
Ancona	52.072	22.802	74.874	53.046	22.802	75.848
Ascoli Piceno	45.365	16.845	62.210	47.008	16.855	63.863
Macerata	51.114	14.072	65.186	52.109	14.072	66.181
Pesaro	34.359	13.995	48.354	35.813	14.356	50.169
ANCONA	**182.910**	**67.714**	**250.624**	**187.976**	**68.085**	**256.061**

Segue Tav. 80 — Atti notarili e convenzioni in essi contenute, per archivio notarile e distretto di Corte di appello

ARCHIVI NOTARILI — DISTRETTI DI CORTE DI APPELLO	Atti			Convenzioni		
	Pubblici	Autenticati	Totale	In atti pubblici	In atti autenticati	Totale
Arezzo	20.901	16.254	37.155	21.911	16.270	38.181
Firenze	133.690	142.077	275.767	139.233	144.322	283.555
Grosseto	26.332	13.735	40.067	27.675	14.539	42.214
Livorno	26.526	32.601	59.127	27.349	33.172	60.521
Lucca	64.044	29.772	93.816	65.232	29.772	95.004
Pisa	92.115	22.357	114.472	93.218	22.393	115.611
Siena	28.662	19.458	48.120	32.602	19.498	52.100
FIRENZE	**392.270**	**276.254**	**668.524**	**407.220**	**279.966**	**687.186**
Perugia	78.960	29.164	108.124	81.495	29.164	110.659
Terni	21.375	13.968	35.343	22.870	14.037	36.907
PERUGIA	**100.335**	**43.132**	**143.467**	**104.365**	**43.201**	**147.566**
Cassino	18.154	5.529	23.683	19.661	5.529	25.190
Frosinone	24.145	9.954	34.099	26.010	9.957	35.967
Latina	37.695	16.498	54.193	39.823	16.498	56.321
Rieti	3.445	5.236	8.681	4.440	5.323	9.763
Roma	709.296	379.871	1.089.167	720.613	395.805	1.116.418
Viterbo	24.844	11.206	36.050	26.217	11.189	37.406
ROMA	**817.579**	**428.294**	**1.245.873**	**836.764**	**444.301**	**1.281.065**
Avellino	29.187	7.456	36.643	31.267	7.926	39.193
Benevento	49.916	7.732	57.648	52.425	7.732	60.157
Campobasso	40.043	7.706	47.749	40.231	7.708	47.939
Napoli	793.888	160.773	954.661	800.322	160.952	961.274
Salerno	199.213	28.776	227.989	201.766	28.782	230.548
Santa Maria Capua Vetere	105.753	20.866	126.619	110.710	20.866	131.576
NAPOLI	**1.218.000**	**233.309**	**1.451.309**	**1.236.721**	**233.966**	**1.470.687**
Chieti	14.641	3.165	17.806	15.627	3.165	18.792
Lanciano	15.762	6.309	22.071	17.600	6.313	23.913
L'Aquila	10.927	5.043	15.970	11.999	5.043	17.042
Sulmona	32.473	4.877	37.350	33.320	4.878	38.198
Teramo	101.741	26.236	127.977	103.836	26.236	130.072
L'AQUILA	**175.544**	**45.630**	**221.174**	**182.382**	**45.635**	**228.017**
Bari	165.254	61.650	226.904	169.754	61.773	231.527
Foggia	111.627	22.436	134.063	113.517	22.440	135.957
Lucera	24.041	2.337	26.378	24.892	2.337	27.229
Trani	59.674	10.725	70.399	62.064	10.979	73.043
BARI	**360.596**	**97.148**	**457.744**	**370.227**	**97.529**	**467.756**
Lecce	160.088	34.214	194.302	171.963	34.214	206.177
Taranto	128.837	16.365	145.202	132.865	16.635	149.500
LECCE	**288.925**	**50.579**	**339.504**	**304.828**	**50.849**	**355.677**
Lagonegro	9.020	2.667	11.687	10.046	2.678	12.724
Matera	14.530	6.919	21.449	15.969	7.023	22.992
Melfi	8.871	2.180	11.051	9.347	2.180	11.527
Potenza	14.703	7.765	22.468	15.943	7.765	23.708
POTENZA	**47.124**	**19.531**	**66.655**	**51.305**	**19.646**	**70.951**
Catanzaro	47.726	13.083	60.809	48.849	13.083	61.932
Cosenza	69.203	14.691	83.894	71.518	14.691	86.209
Locri	8.809	2.505	11.314	9.511	2.505	12.016
Nicastro	10.161	2.197	12.358	10.586	2.249	12.835
Paola	20.186	2.738	22.924	21.227	2.738	23.965
Vibo Valentia	18.205	3.518	21.723	19.045	3.518	22.563
CATANZARO	**174.290**	**38.732**	**213.022**	**180.736**	**38.784**	**219.520**
REGGIO DI CALABRIA (sez.)	**75.838**	**17.108**	**92.946**	**76.948**	**17.108**	**94.056**
Agrigento	54.597	10.607	65.204	57.566	11.138	68.704
Palermo	411.817	65.843	477.660	415.927	65.843	481.770
Siracusa	21.284	3.953	25.237	22.566	3.953	26.519
Termini Imerese	25.791	2.080	27.871	26.016	2.080	28.096
Trapani	132.742	17.455	150.197	136.267	17.467	153.734
PALERMO	**646.231**	**99.938**	**746.169**	**658.342**	**100.481**	**758.823**

Segue Tav. 80 — Atti notarili e convenzioni in essi contenute, per archivio notarile e distretto di Corte di appello

ARCHIVI NOTARILI — DISTRETTI DI CORTE DI APPELLO	Atti			Convenzioni		
	Pubblici	Autenticati	Totale	In atti pubblici	In atti autenticati	Totale
Messina	111.210	23.594	134.804	112.976	23.594	136.570
Patti	16.137	2.386	18.523	17.356	2.386	19.742
MESSINA	**127.347**	**25.980**	**153.327**	**130.332**	**25.980**	**156.312**
Caltanissetta	95.065	6.852	101.917	96.516	6.853	103.369
Enna	21.784	4.387	26.171	22.542	4.387	26.929
Nicosia	8.956	369	9.325	9.354	370	9.724
CALTANISSETTA	**125.805**	**11.608**	**137.413**	**128.412**	**11.610**	**140.022**
Caltagirone	32.226	5.170	37.396	33.520	5.170	38.690
Catania	337.613	82.413	420.026	342.793	82.440	425.233
Ragusa	47.772	13.169	60.941	50.000	13.275	63.275
Siracusa	112.289	15.947	128.236	113.709	15.948	129.657
CATANIA	**529.900**	**116.699**	**646.599**	**540.022**	**116.833**	**656.855**
Cagliari	114.365	42.465	156.830	117.149	42.466	159.615
Oristano	8.435	5.043	13.478	8.848	5.044	13.892
Sassari	80.997	22.285	103.282	81.585	22.285	103.870
CAGLIARI	**203.797**	**69.793**	**273.590**	**207.582**	**69.795**	**277.377**
ITALIA	**7.673.008**	**3.793.872**	**11.466.880**	**7.895.553**	**3.833.064**	**11.728.617**

Tav. 81 — Atti e convenzioni, esclusi i protesti, secondo la sede dei notai, per regione

REGIONI	Atti			Convenzioni		
	Capoluoghi di provincia	Altri comuni	Totale	Capoluoghi di provincia	Altri comuni	Totale
Piemonte	346.601	306.650	653.251	353.921	325.077	678.998
Valle d'Aosta	8.001	2.203	10.204	8.212	2.381	10.593
Liguria	157.907	73.198	231.105	160.477	75.456	235.933
Lombardia	549.047	411.326	960.373	559.014	427.426	986.440
Trentino-Alto Adige	41.284	43.230	84.514	43.140	46.811	89.951
Veneto	154.723	159.859	314.582	160.576	171.706	332.282
Friuli-Venezia Giulia	64.729	46.188	110.917	65.921	50.485	116.406
Emilia-Romagna	185.553	199.608	385.161	192.054	208.575	400.629
Marche	51.938	49.461	101.399	53.294	53.542	106.836
Toscana	198.213	173.085	371.298	207.770	182.811	390.581
Umbria	31.446	30.192	61.638	32.644	33.093	65.737
Lazio	434.273	128.509	562.782	460.010	137.928	597.938
Campania	174.424	181.584	356.008	178.645	197.213	375.858
Abruzzi e Molise	44.657	55.720	100.377	46.429	60.981	107.410
Puglia	80.244	173.532	253.776	85.433	194.528	279.961
Basilicata	11.447	24.206	35.653	12.706	26.617	39.323
Calabria	45.563	59.796	105.359	47.129		
					65.838	112.967
Sicilia	222.958	211.437	434.395	231.157	231.742	462.899
Sardegna	45.272	58.913	104.185	46.872	61.100	107.972
ITALIA	**2.848.280**	**2.388.697**	**5.236.977**	**2.945.404**	**2.553.310**	**5.498.714**

Tav. 82 — Notizie particolari sulle convenzioni contenute negli atti notarili, per regione

SPECIE DELLE CONVENZIONI	Regioni									
	Piemonte	Valle d'Aosta	Liguria	Lombardia	Trentino-Alto Adige	Veneto	Friuli-Venezia Giulia	Emilia-Romagna	Marche	Toscana
COSTITUZIONI DI PERSONE GIURIDICHE	**51**	**2**	**24**	**132**	**6**	**37**	**8**	**82**	**21**	**52**
Associazioni	46	2	24	125	6	32	8	75	20	51
Fondazioni	5	—	—	7	—	5	—	7	1	1
CONVENZIONI MATRIMONIALI	**16**	—	**12**	**59**	—	**10**	—	**20**	**6**	**16**
Con patto di comunione di utili	—	—	—	—	—	1	—	—	—	1
Con costituzione del patrimonio familiare	—	—	—	**1**	—	**1**	—	—	—	—
Con costituzione di dote	16	—	12	58	—	8	—	20	6	15
fino a lire 100.000	*1*	—	2	—	—	2	—	*1*	*1*	*1*
100.000 - 500.000	*10*	—	*6*	*16*	—	2	—	*6*	2	*9*
500.000 - 1.000.000	*1*	—	2	*10*	—	2	—	5	*3*	*3*
1.000.000 - 5.000.000	*4*	—	2	*14*	—	2	—	*8*	—	2
oltre 5.000.000	—	—	—	*18*	—	—	—	—	—	—
RICONOSCIMENTI DI FIGLI	**37**	**1**	**36**	**273**	**8**	**61**	**28**	**29**	**12**	**30**
Naturali	37	1	32	255	8	53	27	27	11	29
Adulterini	—	—	4	18	—	8	1	2	1	1
TESTAMENTI	**2.518**	**49**	**719**	**2.029**	**520**	**2.334**	**1.016**	**1.332**	**631**	**1.283**
Testamenti pubblici	2.512	49	697	1.958	311	2.329	998	1.323	621	1.248
Ricezioni di testamenti segreti	4	—	10	4	2	1	—	5	2	7
Verbali di deposito di testamenti olografi	1	—	8	63	205	4	11	1	2	21
Revocazioni totali o parziali di testamenti	1	—	1	3	2	—	5	3	5	3
Verbali di restituzione di testamenti olografi o segreti	—	—	3	1	—	—	2	—	1	4
SUCCESSIONI	**10.398**	**358**	**2.379**	**8.701**	**2.007**	**4.525**	**1.701**	**3.314**	**961**	**3.511**
Verbali di richiesta per testamenti pubblici, di apertura per testamenti segreti e di pubblicazione per testamenti olografi	6.124	185	1.733	5.334	1.227	2.983	1.545	1.939	791	2.048
Verbali ed atti relativi ad accettazioni di eredità col beneficio d'inventario	225	—	111	817	33	206	50	349	71	256
Liquidazioni di eredità	24	—	13	56	—	11	—	48	2	8
Divisioni dell'asse ereditario	4.025	173	522	2.494	747	1.325	106	978	97	1.199
DONAZIONI	**1.886**	**80**	**577**	**1.741**	**192**	**1.139**	**627**	**571**	**397**	**1.247**
fino a lire 100.000	*370*	*24*	*149*	*217*	*40*	*182*	*122*	*94*	*61*	*392*
100.000 - 500.000	*745*	*29*	*229*	*444*	*68*	*469*	*275*	*150*	*132*	*444*
500.000 - 1.000.000	*321*	*17*	*60*	*267*	*28*	*217*	*120*	*90*	*74*	*143*
1.000.000 - 5.000.000	*341*	*7*	*97*	*298*	*44*	*210*	*96*	*145*	*114*	*190*
oltre 5.000.000	*109*	3	*42*	*515*	*12*	*61*	*14*	*92*	*16*	*78*
ENFITEUSI	**12**	—	—	**1**	**3**	—	—	—	—	**2**
Temporanee	12	—	—	1	3	—	—	—	—	1
Perpetue	—	—	—	—	—	—	—	—	—	1
COSTITUZIONI DI SERVITÙ	**7.737**	**652**	**1.580**	**6.081**	**586**	**2.665**	**320**	**1.905**	**229**	**1.268**
Reali	7.106	67	1.553	6.064	509	2.436	318	1.872	66	1.265
Personali	631	585	25	17	77	229	2	33	163	3
COMUNIONI DI BENI	**492**	**1**	**439**	**1.621**	**301**	**1.521**	**1.013**	**611**	**637**	**808**
Costituzioni, modificazioni e proroghe	148	—	19	81	4	9	8	35	1	5
Divisioni fra i partecipanti	344	1	420	1.540	297	1.512	1.005	576	636	803
VENDITE DI MOBILI E DI FRUTTI PENDENTI	**606**	—	**1.172**	**2.962**	**50**	**2.402**	**402**	**1.312**	**678**	**2.022**
VENDITE DI AUTOVEICOLI	**364.385**	**5.340**	**112.765**	**545.629**	**39.889**	**160.116**	**50.210**	**234.082**	**53.926**	**208.158**
VENDITE DI IMMOBILI	**93.738**	**2.469**	**39.052**	**131.556**	**17.918**	**75.899**	**26.943**	**69.281**	**23.009**	**59.439**
Natura										
Fabbricati	34.628	603	28.325	63.305	4.751	19.145	6.899	31.314	8.991	26.820
Terreni	49.560	1.569	9.918	60.352	12.151	45.543	16.751	32.313	12.103	26.791
Fabbricati con terreni	9.550	297	809	7.899	1.016	11.211	3.293	5.654	1.915	5.828
Prezzo										
fino a lire 100.000	*20.727*	*849*	*4.958*	*17.451*	5.773	*12.591*	*4.945*	*5.920*	*3.638*	*9.025*
100.000 - 500.000	*27.019*	*695*	5.097	*29.996*	5.264	*29.969*	*9.839*	*15.559*	*7.597*	*16.841*
500.000 - 1.000.000	*9.687*	*234*	*3.448*	*15.492*	*1.619*	*10.898*	*3.887*	*9.318*	*3.724*	*7.511*
1.000.000 - 5.000.000	*28.281*	*512*	*20.870*	*35.220*	*4.165*	*18.044*	*7.026*	*29.890*	*6.911*	*21.162*
oltre 5.000.000	*8.024*	*179*	*4.679*	*33.397*	*1.097*	*4.397*	*1.246*	*8.594*	*1.139*	*4.960*
PERMUTE	**1.634**	**123**	**407**	**1.633**	**475**	**1.145**	**336**	**898**	**338**	**674**
LOCAZIONI	**322**	**4**	**124**	**462**	**84**	**116**	**43**	**389**	**48**	**325**
Fabbricati	274	4	98	239	41	57	23	190	14	285
Terreni (in affitto)	48	—	26	223	43	59	20	199	34	40

Segue Tav. 82 — Notizie particolari sulle convenzioni contenute negli atti notarili, per regione

SPECIE DELLE CONVENZIONI	Regioni									Italia	
	Umbria	Lazio	Campania	Abruzzi e Molise	Puglia	Basilicata	Calabria	Sicilia	Sardegna	Totale	Nei capoluoghi di provincia (*a*)
Costituzioni di persone giuridiche	**11**	**17**	**65**	**75**	**21**	**3**	**8**	**145**	**3**	**763**	**365**
Associazioni	11	13	62	74	21	3	8	132	3	716	336
Fondazioni	—	4	3	1	—	—	—	13	—	47	29
Convenzioni matrimoniali	**7**	**135**	**837**	**22**	**555**	**91**	**272**	**2.419**	**3**	**4.480**	**1.424**
Con patto di comunione di utili	—	—	—	1	1	7	1	32	1	45	7
Con costituzione del patrimonio familiare	—	5	37	1	—	1	2	17	—	65	43
Con costituzione di dote	7	130	800	20	554	83	269	2.370	2	4.370	1.374
fino a lire 100.000	—	*17*	*167*	*6*	*159*	*16*	*81*	*1.031*	—	*1.485*	*393*
100.000 - 500.000	*5*	*65*	*456*	*12*	*274*	*56*	*142*	*1.066*	*2*	*2.127*	*657*
500.000 - 1.000.000	*1*	*21*	*101*	*2*	*69*	*7*	*23*	*181*	—	*430*	*178*
1.000.000 - 5.000.000	*2*	*21*	*64*	—	*49*	*4*	*19*	*74*	—	*265*	*117*
oltre 5.000.000	*1*	*6*	*13*	—	*3*	—	*4*	*18*	—	*63*	*29*
Riconoscimenti di figli	**7**	**52**	**113**	**19**	**30**	**4**	**26**	**48**	**15**	**829**	**441**
Naturali	7	49	113	18	29	4	24	45	14	783	412
Adulterini	—	3	—	1	1	—	2	3	1	46	29
Testamenti	**537**	**1.706**	**4.035**	**2.325**	**5.933**	**688**	**1.514**	**8.617**	**1.540**	**39.326**	**9.375**
Testamenti pubblici	371	1.703	3.755	2.316	5.890	680	1.491	8.531	1.525	38.308	8.977
Ricezioni di testamenti segreti	—	—	11	1	6	1	2	21	5	82	46
Verbali di deposito di testamenti olografi	163	1	250	7	16	3	9	19	8	792	292
Revocazioni totali o parziali di testamenti	1	2	15	1	19	3	10	27	2	103	42
Verbali di restituzione di testamenti olografi o segreti	2	—	4	—	2	1	2	19	—	41	18
Successioni	**1.132**	**3.736**	**4.835**	**2.289**	**4.738**	**760**	**1.973**	**6.279**	**1.520**	**65.117**	**19.995**
Verbali di richiesta per testamenti pubblici, di apertura per testamenti segreti e di pubblicazione per testamenti olografi	426	1.905	2.530	1.425	2.693	396	1.118	4.451	850	39.703	13.167
Verbali ed atti relativi ad accettazioni di eredità col beneficio d'inventario	43	42	131	18	167	2	9	139	20	2.689	1.309
Liquidazioni di eredità	—	—	1	17	24	1	6	13	—	224	94
Divisioni dell'asse ereditario	663	1.789	2.173	829	1.854	361	840	1.676	650	22.501	5.425
Donazioni	**503**	**4.006**	**10.206**	**2.655**	**11.278**	**2.167**	**5.344**	**11.475**	**1.004**	**57.095**	**11.887**
fino a lire 100.000	*103*	*1.813*	*3.493*	*731*	*3.866*	*988*	*2.568*	*5.044*	*273*	*20.535*	*3.510*
100.000 - 500.000	*239*	*1.415*	*4.746*	*1.334*	*5.933*	*975*	*2.317*	*4.822*	*482*	*25.248*	*4.572*
500.000 - 1.000.000	*88*	*343*	*1.084*	*346*	*972*	*147*	*286*	*1.003*	*128*	*5.734*	*1.473*
1.000.000 - 5.000.000	*50*	*268*	*765*	*228*	*453*	*55*	*157*	*512*	*99*	*4.129*	*1.476*
oltre 5.000.000	*23*	*162*	*118*	*16*	*54*	*2*	*16*	*94*	*22*	*1.449*	*856*
Enfiteusi	—	**48**	**15**	**2**	—	—	**7**	**221**	**1**	**312**	**139**
Temporanee	—	31	4	2	—	—	—	11	1	66	30
Perpetue	—	17	11	—	—	—	7	210	—	246	109
Costituzioni di servitù	**216**	**2.066**	**3.972**	**1.882**	**3.443**	**2.701**	**1.158**	**1.231**	**1.760**	**41.452**	**11.591**
Reali	214	2.053	3.839	1.779	3.413	2.669	1.151	1.136	1.672	39.184	11.077
Personali	2	13	133	103	30	32	7	95	88	2.268	514
Comunioni di beni	—	**607**	**927**	**648**	**1.108**	**142**	**144**	**1.987**	**1**	**13.008**	**3.755**
Costituzioni, modificazioni e proroghe	—	5	48	31	18	—	—	47	1	460	204
Divisioni tra i partecipanti	—	602	879	617	1.090	142	144	1.940	—	12.548	3.551
Vendite di mobili e di frutti pendenti	**255**	**534**	**1.590**	**358**	**716**	**268**	**180**	**1.977**	**296**	**17.780**	**8.302**
Vendite di autoveicoli	**34.758**	**246.183**	**149.108**	**37.579**	**98.566**	**10.672**	**40.846**	**183.639**	**49.810**	**2625.661**	**1575.891**
Vendite di immobili	**12.514**	**84.383**	**67.784**	**30.356**	**81.515**	**12.866**	**29.791**	**114.125**	**22.052**	**994.690**	**351.353**
Natura											
Fabbricati	4.617	47.967	32.572	9.492	31.950	4.872	11.382	52.003	7.115	426.841	200.409
Terreni	6.419	34.426	32.596	18.521	46.843	7.772	17.727	59.134	14.708	505.197	132.461
Fabbricati con terreni	1.478	1.990	2.616	2.343	2.722	222	682	2.898	229	62.652	18.483
Prezzo											
fino a lire 100.000	*3.221*	*15.296*	*15.810*	*9.921*	*23.786*	*5.854*	*13.807*	*43.635*	*7.670*	*224.877*	*47.929*
100.000 - 500.000	*4.679*	*18.109*	*24.158*	*11.455*	*33.676*	*4.901*	*11.132*	*42.355*	*8.114*	*306.455*	*74.469*
500.000 - 1.000.000	*1.422*	*7.223*	*6.806*	*3.474*	*10.253*	*1.146*	*2.153*	*10.584*	*1.857*	*170.756*	*37.589*
1.000.000 - 5.000.000	*2.754*	*31.474*	*17.127*	*4.402*	*11.301*	*789*	*2.189*	*12.780*	*3.383*	*258.220*	*134.827*
oltre 5.000.000	*438*	*12.281*	*3.883*	*1.104*	*2.499*	*176*	*510*	*4.771*	*1.038*	*94.402*	*56.739*
Permute	**225**	**642**	**784**	**441**	**599**	**107**	**215**	**912**	**384**	**11.972**	**3.643**
Locazioni	**30**	**568**	**126**	**75**	**108**	**43**	**29**	**198**	**26**	**3.120**	**1.781**
Fabbricati	22	512	74	25	59	5	22	94	12	2.050	1.339
Terreni (in affitto)	8	56	52	50	49	38	7	104	14	1.070	442

(*a*) I dati si riferiscono all'attività dei notai aventi sede nei Comuni capoluoghi.

Segue Tav. 82 — Notizie particolari sulle convenzioni contenute negli atti notarili, per regione

SPECIE DELLE CONVENZIONI	Regioni									
	Piemonte	Valle d'Aosta	Liguria	Lombardia	Trentino-Alto Adige	Veneto	Friuli-Venezia Giulia	Emilia-Romagna	Marche	Toscana
Contratti agrari	**6**	**2**	**1**	**3**	**5**	**10**	—	**3**	—	**6**
Colonia, mezzadria e simili	1	—	—	—	4	2	—	1	—	1
Compartecipazione	5	2	1	2	1	6	—	2	—	5
Soccida (semplice, parziaria e con conferimento di pascolo)	—	—	—	1	—	2	—	—	—	—
Appalti	**74**	—	**64**	**40**	**14**	**30**	**17**	**92**	**145**	**132**
Mandati e procure	**81.769**	**680**	**36.861**	**117.291**	**12.376**	**40.478**	**15.602**	**37.131**	**10.902**	**48.134**
Generali	2.761	59	1.194	9.580	309	1.969	936	2.363	527	1.945
Speciali	79.008	621	35.667	107.711	12.067	38.509	14.666	34.768	10.375	46.189
Depositi	**354**	—	**125**	**1.205**	**24**	**87**	**127**	**259**	**50**	**451**
Comodati	**9**	—	**5**	**27**	**43**	**10**	**9**	**29**	**2**	**24**
Mutui	**8.346**	**203**	**3.604**	**10.503**	**2.952**	**4.981**	**2.487**	**10.297**	**3.022**	**10.570**
Natura										
Con costituzione di ipoteca	8.248	203	3.534	10.377	2.938	4.885	2.435	9.914	2.968	10.470
Senza costituzione di ipoteca	98	—	70	126	14	96	52	383	54	100
Valore										
fino a lire 100.000	*2*	—	—	*7*	*11*	*6*	—	*1*	*2*	*3*
100.000 - 500.000	*38*	*1*	*34*	*75*	*128*	*40*	*6*	*190*	*20*	*42*
500.000 - 1.000.000	*183*	*2*	*220*	*199*	*319*	*300*	*120*	*283*	*129*	*215*
1.000.000 - 5.000.000	*4.181*	*97*	*2.021*	*3.364*	*1.622*	*2.620*	*1.646*	*5.714*	*2.007*	*7.264*
oltre 5.000.000	*3.962*	*103*	*1.329*	*6.858*	*872*	*2.015*	*713*	*4.109*	*774*	*3.076*
Costituzione di rendita	**170**	**4**	**47**	**201**	**39**	**199**	**145**	**114**	**59**	**54**
Perpetua	3	—	—	1	4	2	—	—	—	—
Vitalizia	167	4	47	200	35	197	145	114	59	54
Affrancazioni di rendite, canoni, censi, livelli e simili prestazioni	**21**	—	**3**	**23**	**215**	**177**	**2**	**112**	**8**	**356**
Fideiussioni	**417**	**3**	**182**	**255**	**10**	**167**	**48**	**453**	**89**	**262**
Anticresi	—	—	**2**	**1**	—	—	—	**6**	—	—
Transazioni	**72**	**2**	**59**	**46**	**5**	**24**	**9**	**29**	**21**	**28**
Cessioni di crediti o di altri diritti	**8.406**	**132**	**1.903**	**2.648**	**76**	**606**	**613**	**2.390**	**911**	**2.483**
Società	**5.347**	**26**	**1.997**	**9.036**	**411**	**2.232**	**646**	**3.048**	**624**	**2.695**
Costituzioni	3.982	26	1.045	5.892	235	1.213	366	1.981	436	1.798
Società semplici	*477*	—	*82*	*99*	*61*	*43*	*51*	*60*	*84*	*161*
Società in nome collettivo	*634*	*4*	*202*	*696*	*20*	*319*	*132*	*443*	*94*	*363*
Società in accomandita semplice	*638*	*9*	*165*	*1.339*	*13*	*232*	*47*	*257*	*44*	*208*
Società in accomandita per azioni	*15*	—	*8*	*13*	*11*	*13*	*5*	*16*	*2*	*16*
Società per azioni	*445*	*7*	*180*	*1.168*	*36*	*132*	*34*	*228*	*22*	*138*
Società a responsabilità limitata	*379*	*2*	*208*	*1.606*	*35*	*238*	*44*	*431*	*106*	*283*
Società cooperative a responsabilità limitata	*1.361*	*4*	*187*	*937*	*55*	*221*	*45*	*527*	*80*	*612*
Società cooperative a responsabilità illimitata	*42*	—	*13*	*32*	*4*	*15*	*7*	*19*	*4*	*23*
Società mutue assicuratrici	*1*	—	—	—	—	—	*1*	—	—	—
Modificazioni, trasformazioni, fusioni e proroghe	1.365	—	952	3.144	176	1.019	280	1.067	188	897
Associazioni in partecipazione	**35**	—	**5**	**51**	—	**134**	**4**	**18**	**1**	**3**
Costituzioni di pegno	**16**	—	**17**	**45**	**1**	**59**	**18**	**22**	**23**	**2**
Ipoteche volontarie	**22.245**	**12**	**8.090**	**35.824**	**2.264**	**9.067**	**2.182**	**10.992**	**1.923**	**13.775**
Processi verbali di inventario	**990**	**2**	**748**	**1.472**	**14**	**225**	**83**	**325**	**37**	**217**
Processi verbali di divisione e di vendita volontaria e giudiziaria	**88**	—	**48**	**72**	—	**43**	**54**	**89**	**24**	**73**
Atti di notorietà	**6.253**	**105**	**2.502**	**7.657**	**341**	**2.378**	**1.857**	**3.707**	**959**	**2.476**
Processi verbali di apposizione e rimozione di sigilli	—	—	**29**	**164**	—	**49**	**1**	**2**	**1**	**4**
Protesti	**296.693**	**1**	**247.089**	**591.404**	**4.729**	**169.142**	**29.098**	**210.617**	**149.225**	**357.286**
Altre convenzioni	**60.548**	**343**	**20.355**	**96.996**	**9.122**	**19.356**	**9.855**	**17.685**	**7.142**	**30.001**
TOTALE	**975.691**	**10.594**	**483.022**	**1.577.844**	**94.680**	**501.424**	**145.504**	**611.246**	**256.061**	**747.867**

Segue Tav. 82 — Notizie particolari sulle convenzioni contenute negli atti notarili, per regione

SPECIE DELLE CONVENZIONI	REGIONI									ITALIA	
	Umbria	Lazio	Campania	Abruzzi e Molise	Puglia	Basilicata	Calabria	Sicilia	Sardegna	Totale	Nei capoluoghi di provincia (*a*)
CONTRATTI AGRARI	18	1	5	5	25	19	12	91	3	215	46
Colonia, mezzadria e simili	14	1	4	2	25	—	5	90	3	153	32
Compartecipazione	1	—	1	3	—	19	1	1	—	50	14
Soccida (semplice, parziaria e con conferimento di pascolo)	3	—	—	—	—	—	6	—	—	12	. .
APPALTI	24	87	197	90	343	—	109	412	95	1.965	1.006
MANDATI E PROCURE	7.472	96.133	45.703	13.394	34.864	5.642	17.122	61.650	13.462	696.666	372.513
Generali	630	2.260	3.523	1.337	2.558	671	1.414	7.041	727	41.804	17.909
Speciali	6.842	93.873	42.180	12.057	32.306	4.971	15.708	54.609	12.735	654.862	354.604
DEPOSITI	29	155	1.110	185	61	36	224	741	38	5.261	2.487
COMODATI	—	12	87	3	17	—	5	117	—	399	200
MUTUI	1.296	6.426	5.893	1.277	1.736	150	672	4.069	3.991	82.475	46.912
Natura											
Con costituzione di ipoteca	1.288	6.372	5.809	1.139	1.724	137	622	3.915	3.381	80.359	45.976
Senza costituzione di ipoteca	8	54	84	138	12	13	50	154	610	2.116	936
Valore											
fino a lire 100.000	—	*4*	*5*	*4*	*34*	—	*2*	*17*	*28*	*126*	*63*
100.000 - 500.000	*9*	*59*	*82*	*17*	*57*	*2*	*36*	*79*	*87*	*1.004*	*444*
500.000 - 1.000.000	*75*	*179*	*192*	*76*	*106*	*12*	*29*	*261*	*519*	*3.424*	*1.675*
1.000.000 - 5.000.000	*934*	*2.289*	*3.131*	*720*	*832*	*75*	*304*	*2.113*	*2.239*	*43.253*	*23.475*
oltre 5.000.000	*278*	*3.895*	*2.483*	*460*	*707*	*61*	*301*	*1.599*	*1.118*	*34.668*	*21.255*
COSTITUZIONI DI RENDITA	25	223	269	108	225	27	8	310	59	2.286	653
Perpetua	—	16	. .	—	3	—	3	36	—	68	13
Vitalizia	25	207	269	108	222	27	5	274	59	2.218	640
AFFRANCAZIONI DI RENDITE, CANONI, CENSI, LIVELLI E SIMILI PRESTAZIONI	7	419	243	93	322	2	25	1.141	3	3.172	1.371
FIDEIUSSIONI	114	600	249	29	223	26	177	280	94	3.678	2.561
ANTICRESI	—	—	—	3	1	—	5	101	—	119	15
TRANSAZIONI	9	92	194	43	99	1	41	404	11	1.189	477
CESSIONI DI CREDITI O DI ALTRI DIRITTI	290	3.743	5.369	1.560	3.034	341	2.353	2.533	187	39.578	13.698
SOCIETÀ	351	4.401	2.184	585	728	95	268	1.495	393	36.562	21.327
Costituzioni	199	4.267	1.340	461	668	91	242	1.285	391	25.918	15.029
Società semplici	*8*	*78*	*40*	*192*	*12*	*15*	*58*	*153*	*8*	*1.682*	*663*
Società in nome collettivo	*49*	*67*	*145*	*74*	*41*	*3*	*14*	*52*	*15*	*3.357*	*1.590*
Società in accomandita semplice	*19*	*109*	*41*	*28*	*14*	*3*	*9*	*18*	*10*	*3.203*	*1.784*
Società in accomandita per azioni	*2*	*7*	—	*1*	*2*	*1*	—	*12*	*8*	*128*	*71*
Società per azioni	*15*	*620*	*156*	*31*	*54*	*3*	*9*	*151*	*128*	*3.557*	*2.380*
Società a responsabilità limitata	*51*	*2.331*	*363*	*84*	*146*	*12*	*56*	*325*	*89*	*6.789*	*4.458*
Società cooperative a responsabilità limitata	*52*	*1.032*	*590*	*44*	*380*	*46*	*95*	*544*	*111*	*6.923*	*3.949*
Società cooperative a responsabilità illimitata	*3*	*21*	*5*	*7*	*18*	*8*	*1*	*28*	*22*	*272*	*130*
Società mutue assicuratrici	—	*2*	—	—	*1*	—	—	*2*	—	*7*	*4*
Modificazioni, trasformazioni, fusioni e proroghe	152	134	844	124	60	4	26	210	2	10.644	6.298
ASSOCIAZIONI IN PARTECIPAZIONE	1	258	4	75	3	—	4	7	12	615	419
COSTITUZIONI DI PEGNO	—	56	26	2	—	—	—	111	—	398	307
IPOTECHE VOLONTARIE	1.112	48.743	18.380	2.617	11.506	586	4.743	15.746	5.868	215.675	137.131
PROCESSI VERBALI DI INVENTARIO	38	57	827	61	107	2	48	413	51	5.717	3.088
PROCESSI VERBALI DI DIVISIONE E DI VENDITA VOLONTARIA E GIUDIZIARIA	20	7	100	69	129	2	86	177	33	1.114	300
ATTI DI NOTORIETÀ	385	5.178	5.362	1.055	1.642	172	679	3.056	457	46.221	23.220
PROCESSI VERBALI DI APPOSIZIONE E RIMOZIONE DI SIGILLI	—	2	33	4	—	—	1	56	5	351	200
PROTESTI	81.829	682.627	1055.074	168.546	543.472	23.944	200.609	1249.113	169.405	6229.903	3511.467
ALTRE CONVENZIONI	4.351	86.662	45.226	7.426	16.286	1.710	4.878	36.716	4.795	479.453	317.531
TOTALE	147.566	1280.565	1430.932	275.956	823.433	63.267	313.576	1712.012	277.377	11728617	6.456.871

(*a*) Cfr. corrispondente nota a pag. 188.

CAP. 5 - NOTIZIE RIASSUNTIVE PER DISTRETTI DI CORTE DI APPELLO (*)

Tav. 83 — Procedimenti, provvedimenti, protesti, fallimenti e attività notarile

OGGETTO	DISTRETTI DI CORTE DI APPELLO					
	Torino	Genova	Milano	Brescia	Trento	Venezia
PROCEDIMENTI DI COGNIZIONE						
Primo grado:						
pendenti all'inizio dell'anno	38.856	23.038	71.505	19.231	5.475	20.647
sopravvenuti	38.223	19.311	61.690	15.627	5.709	23.958
esauriti	30.877	17.600	48.904	13.048	5.102	21.124
con sentenza definitiva	*13.001*	*7.411*	*18.499*	*4.715*	*2.538*	*8.980*
senza sentenza	*17.876*	*10.189*	*30.405*	*8.333*	*2.564*	*12.144*
pendenti alla fine dell'anno	46.202	24.749	84.291	21.810	6.082	23.481
Grado di appello:						
pendenti all'inizio dell'anno	2.836	2.557	3.798	1.153	563	2.827
sopravvenuti	1.739	1.511	3.548	824	483	1.625
esauriti	1.621	1.697	3.591	805	482	1.430
con sentenza definitiva	*1.298*	*1.264*	*2.820*	*629*	*408*	*1.108*
senza sentenza	*323*	*433*	*771*	*176*	*74*	*322*
pendenti alla fine dell'anno	2.954	2.371	3.755	1.172	564	3.022
PROVVEDIMENTI IN MATERIA DI STATO DELLE PERSONE						
Dichiarazioni di assenza	6	—	1	—	1	40
Dichiarazioni di morte presunta	275	86	172	96	57	121
Dichiarazioni di interdizione	101	67	100	75	38	85
Dichiarazioni di inabilitazione	8	1	4	3	5	2
Dichiarazioni di paternità naturale	7	1	4	3	—	2
Dichiarazioni di maternità naturale	2	1	—	—	1	—
Tardive dichiarazioni di nascita	300	115	209	45	48	229
Legittimazioni per decreto	1	1	6	3	—	—
Adozioni	172	92	179	78	30	125
Rettificazioni di atti dello stato civile	575	311	371	241	117	413
Decreti di affiliazione	135	87	194	69	24	99
Tutele aperte	1.082	311	856	466	209	897
Curatele aperte	304	205	412	257	81	559
PROVVEDIMENTI DEL GIUDICE TUTELARE						
Autorizzazioni al tutore	759	202	821	295	102	901
Provvedimenti circa la patria potestà	4.745	2.747	6.485	4.059	1.342	5.933
Concessioni di affiliazione	148	98	189	63	30	69
PROVVEDIMENTI IN MATERIA DI MATRIMONIO						
Separazioni personali dei coniugi accolte od omologate	729	441	980	189	80	290
Matrimoni annullati	6	2	4	1	1	2
Divorzi delibati	—	1	5	—	1	—
Annullamenti di matrimonio delibati	—	1	5	1	—	—
Provvedimenti in attuazione della legge concordataria 27-5-1929, n. 847:						
ordinanze di annullamento	22	10	12	6	1	4
ordinanze di dispensa da matrimonio rato e non consumato	14	6	13	1	2	13
altri provvedimenti	—	—	—	—	—	—
PROVVEDIMENTI IN MATERIA CAUTELARE ED ESECUTIVA						
Sequestri giudiziari e conservativi	1.184	755	718	474	406	1.066
Nuova opera o danno temuto	141	155	192	87	16	131
Decreti di ingiunzione	30.669	16.528	94.639	10.127	3.813	17.610
Pignoramenti mobiliari:						
numero	22.393	17.220	39.211	9.703	2.645	16.510
debito (*milioni di lire*)	6.036,3	3.622,4	14.359,4	2.518,8	576,3	5.642,6
Vendite di mobili e frutti pendenti:						
numero	1.845	1.563	3.325	830	352	1.558
debito (*milioni di lire*)	1.010,5	522,9	1.971,5	375,6	104,0	468,3
somma ricavata (*milioni di lire*)	208,9	115,6	541,4	106,8	31,4	150,2
Vendite di immobili:						
numero	119	64	69	60	42	76
debito (*milioni di lire*)	1.118,7	527,3	332,7	877,5	230,4	695,2
somma ricavata (*milioni di lire*)	583,3	401,7	430,6	517,3	130,9	381,2
Convalide di sfratto	4.145	2.597	8.311	1.477	418	2.152
PROTESTI E FALLIMENTI						
Protesti levati	642.721	539.504	1.323.916	391.292	108.783	719.215
Fallimenti dichiarati	386	316	771	174	50	338
ATTIVITÀ NOTARILE						
Atti pubblici e autenticati	960.149	538.254	1.225.326	326.451	89.243	483.724
Convenzioni contenute negli atti notarili	986.285	543.703	1.241.552	336.292	94.680	501.424

(*) Cfr. « Avvertenze alle Tavole » nn. da 5 a 7.

Segue Tav. 83 — Procedimenti, provvedimenti, protesti, fallimenti e attività notarile

OGGETTO	Distretti di corte di appello					
	Trieste	Bologna	Ancona	Firenze	Perugia	Roma
Procedimenti di cognizione						
Primo grado:						
pendenti all'inizio dell'anno	8.310	31.319	12.185	24.351	5.214	86.059
sopravvenuti	10.007	23.411	8.635	23.328	5.359	52.598
esauriti	8.888	19.477	6.960	20.954	5.021	42.658
con sentenza definitiva	*4.637*	*7.431*	*3.069*	*8.356*	*2.302*	*16.896*
senza sentenza	*4.251*	*12.046*	*3.891*	*12.598*	*2.719*	*25.762*
pendenti alla fine dell'anno	9.429	35.253	13.860	26.725	5.552	95.999
Grado di appello:						
pendenti all'inizio dell'anno	686	2.316	905	2.226	733	7.615
sopravvenuti	513	1.586	432	1.515	423	4.083
esauriti	548	1.560	422	1.380	438	3.956
con sentenza definitiva	*453*	*1.165*	*350*	*1.075*	*358*	*3.260*
senza sentenza	*95*	*395*	*72*	*305*	*80*	*696*
pendenti alla fine dell'anno	651	2.342	915	2.361	718	7.742
Provvedimenti in materia di stato delle persone						
Dichiarazioni di assenza	3	2	4	—	—	—
Dichiarazioni di morte presunta	136	102	28	32	5	80
Dichiarazioni di interdizione	40	100	33	70	34	87
Dichiarazioni di inabilitazione	1	10	5	4	1	3
Dichiarazioni di paternità naturale	3	2	—	2	—	2
Dichiarazioni di maternità naturale	—	1	1	1	—	1
Tardive dichiarazioni di nascita	46	249	62	156	27	1.918
Legittimazioni per decreto	3	—	—	1	—	2
Adozioni	39	71	27	145	36	236
Rettificazioni di atti dello stato civile	223	682	136	396	104	2.635
Decreti di affiliazione	63	104	26	61	22	326
Tutele aperte	485	474	157	547	160	907
Curatele aperte	209	821	339	376	110	190
Provvedimenti del giudice tutelare						
Autorizzazioni al tutore	345	710	308	666	217	858
Provvedimenti circa la patria potestà	1.880	5.611	1.761	3.403	939	7.114
Concessioni di affiliazione	74	94	33	59	9	284
Provvedimenti in materia di matrimonio						
Separazioni personali dei coniugi accolte od omologate	200	399	44	267	50	629
Matrimoni annullati	3	1	1	3	—	6
Divorzi delibati	—	—	—	—	—	1
Annullamenti di matrimonio delibati	—	—	—	1	—	—
Provvedimenti in attuazione della legge concordataria 27-5-1929, n. 847:						
ordinanze di annullamento	5	12	—	14	3	38
ordinanze di dispensa da matrimonio rato e non consumato	6	10	—	1	—	13
altri provvedimenti	—	—	—	—	1	—
Provvedimenti in materia cautelare ed esecutiva						
Sequestri giudiziari e conservativi	458	871	403	762	173	768
Nuova opera o danno temuto	34	122	66	184	29	122
Decreti di ingiunzione	7.615	16.082	6.284	20.656	4.162	51.465
Pignoramenti mobiliari:						
numero	5.950	14.946	5.617	26.449	4.856	49.954
debito (*milioni di lire*)	1.157,6	3.381,8	982,0	3.995,4	762,5	9.390,4
Vendite di mobili e frutti pendenti:						
numero	460	1.399	487	2.268	322	1.783
debito (*milioni di lire*)	129,9	612,6	127,9	583,5	72,9	684,7
somma ricavata (*milioni di lire*)	42,8	133,5	44,9	177,9	32,3	168,2
Vendite di immobili:						
numero	35	95	61	122	35	207
debito (*milioni di lire*)	880,4	841,9	474,0	1.878,7	312,2	3.771,4
somma ricavata (*milioni di lire*)	117,2	826,8	142,6	530,2	204,4	1.465,1
Convalide di sfratto	1.019	2.822	546	3.812	435	7.174
Protesti e fallimenti						
Protesti levati	192.316	653.045	327.883	1.131.221	180.669	1.489.668
Fallimenti dichiarati	90	399	110	497	52	845
Attività notarile						
Atti pubblici e autenticati	140.015	595.778	250.624	668.524	143.467	1.245.873
Convenzioni contenute negli atti notarili	145.504	611.246	256.061	687.186	147.566	1.281.065

Segue Tav. 83 — Procedimenti, provvedimenti, protesti, fallimenti e attività notarile

OGGETTO	Distretti di corte di appello					
	Napoli	L'Aquila	Bari	Lecce	Potenza	Catanzaro
Procedimenti di cognizione						
Primo grado:						
pendenti all'inizio dell'anno	112.584	14.066	30.528	21.703	9.935	23.487
sopravvenuti	69.847	7.415	20.892	13.053	5.355	11.359
esauriti	62.872	7.405	19.048	12.280	5.810	11.805
con sentenza definitiva	*20.912*	*2.879*	*7.424*	*5.442*	*2.489*	*4.914*
senza sentenza	*41.960*	*4.526*	*11.624*	*6.838*	*3.321*	*6.891*
pendenti alla fine dell'anno	119.559	14.076	32.372	22.476	9.480	23.041
Grado di appello:						
pendenti all'inizio dell'anno	10.534	927	1.830	1.959	883	1.953
sopravvenuti	4.934	551	1.356	1.267	522	685
esauriti	4.365	492	1.233	980	471	647
con sentenza definitiva	*3.504*	*410*	*985*	*797*	*378*	*480*
senza sentenza	*861*	*82*	*248*	*183*	*93*	*167*
pendenti alla fine dell'anno	11.103	986	1.953	2.246	934	1.991
Provvedimenti in materia di stato delle persone						
Dichiarazioni di assenza	3	9	24	—	—	1
Dichiarazioni di morte presunta	69	44	23	26	23	17
Dichiarazioni di interdizione	125	39	43	30	7	36
Dichiarazioni di inabilitazione	4	1	2	1	—	2
Dichiarazioni di paternità naturale	4	—	3	—	—	—
Dichiarazioni di maternità naturale	—	1	—	1	—	—
Tardive dichiarazioni di nascita	953	95	143	200	31	205
Legittimazioni per decreto	—	—	2	1	—	—
Adozioni	444	83	158	147	49	89
Rettificazioni di atti dello stato civile	2.401	250	543	269	134	351
Decreti di affiliazione	419	44	111	59	14	134
Tutele aperte	803	221	678	239	105	208
Curatele aperte	148	35	49	25	4	37
Provvedimenti del giudice tutelare						
Autorizzazioni al tutore	1.069	226	355	165	125	340
Provvedimenti circa la patria potestà	3.979	1.128	1.755	1.321	294	1.071
Concessioni di affiliazione	435	41	136	69	15	118
Provvedimenti in materia di matrimonio						
Separazioni personali dei coniugi accolte od omologate	334	51	91	95	9	57
Matrimoni annullati	14	2	2	1	—	3
Divorzi delibati	—	—	—	—	—	—
Annullamenti di matrimonio delibati	—	—	—	—	—	1
Provvedimenti in attuazione della legge concordataria 27-5-1929, n. 847:						
ordinanze di annullamento	6	1	12	3	—	4
ordinanze di dispensa da matrimonio rato e non consumato	22	—	3	1	5	16
altri provvedimenti	—	9	1	—	—	—
Provvedimenti in materia cautelare ed esecutiva						
Sequestri giudiziari e conservativi	1.620	294	1.052	881	238	531
Nuova opera o danno temuto	468	98	223	165	69	196
Decreti di ingiunzione	36.974	11.660	15.273	13.053	3.932	10.668
Pignoramenti mobiliari:						
numero	38.190	6.379	15.388	12.933	2.415	8.574
debito (*milioni di lire*)	4.256,7	838,1	1.983,4	1.357,4	521,8	2.226,1
Vendite di mobili e frutti pendenti:						
numero	1.274	342	954	709	57	298
debito (*milioni di lire*)	567,0	89,9	185,1	225,4	58,2	81,9
somma ricavata (*milioni di lire*)	94,2	34,8	105,5	44,7	27,3	46,5
Vendite di immobili:						
numero	185	50	147	122	18	27
debito (*milioni di lire*)	1.232,0	264,8	760,8	535,4	176,3	145,8
somma ricavata (*milioni di lire*)	814,3	148,4	448,2	243,3	51,7	63,1
Convalide di sfratto	7.587	633	3.232	1.661	391	553
Protesti e fallimenti						
Protesti levati	1.678.534	243.344	478.740	407.687	88.670	297.742
Fallimenti dichiarati	608	69	140	107	24	71
Attività notarile						
Atti pubblici e autenticati	1.451.309	221.174	457.744	339.504	66.655	213.022
Convenzioni contenute negli atti notarili	1.470.687	228.017	467.756	355.677	70.951	219.520

Segue Tav. 83 — Procedimenti, provvedimenti, protesti, fallimenti e attività notarile

OGGETTO	Distretti di corte di appello						ITALIA
	Reggio di Calabria (sez.)	Palermo	Messina	Caltanissetta	Catania	Cagliari	
PROCEDIMENTI DI COGNIZIONE							
Primo grado:							
pendenti all'inizio dell'anno	4.506	24.143	11.095	4.661	32.515	25.891	661.304
sopravvenuti	2.052	13.519	6.615	3.418	16.387	14.260	472.028
esauriti	1.632	14.671	6.591	3.554	15.884	11.177	413.342
con sentenza definitiva	*726*	*6.741*	*3.122*	*1.634*	*5.970*	*3.983*	*164.071*
senza sentenza	*906*	*7.930*	*3.469*	*1.920*	*9.914*	*7.194*	*249.271*
pendenti alla fine dell'anno	4.926	22.991	11.119	4.525	33.018	28.974	719.990
Grado di appello:							
pendenti all'inizio dell'anno	548	2.397	1.238	710	2.420	1.687	55.301
sopravvenuti	189	1.507	798	313	1.238	546	32.188
esauriti	232	1.533	588	403	1.112	517	30.503
con sentenza definitiva	*194*	*1.238*	*488*	*340*	*867*	*415*	*24.284*
senza sentenza	*38*	*295*	*100*	*63*	*245*	*102*	*6.219*
pendenti alla fine dell'anno	505	2.371	1.448	620	2.546	1.716	56.986
PROVVEDIMENTI IN MATERIA DI STATO DELLE PERSONE							
Dichiarazioni di assenza	—	1	—	—	—	7	102
Dichiarazioni di morte presunta	2	42	14	15	27	4	1.496
Dichiarazioni di interdizione	5	65	29	10	47	22	1.288
Dichiarazioni di inabilitazione	—	1	1	—	3	—	62
Dichiarazioni di paternità naturale	—	—	2	1	—	1	37
Dichiarazioni di maternità naturale	1	—	—	—	—	1	12
Tardive dichiarazioni di nascita	62	533	65	23	210	67	5.991
Legittimazioni per decreto	—	—	—	—	3	—	23
Adozioni	38	189	78	39	141	37	2.722
Rettificazioni di atti dello stato civile	114	1.115	178	92	479	220	12.350
Decreti di affiliazione	31	101	73	32	123	64	2.415
Tutele aperte	68	722	210	126	295	172	10.398
Curatele aperte	5	62	48	4	40	27	4.347
PROVVEDIMENTI DEL GIUDICE TUTELARE							
Autorizzazioni al tutore	34	577	141	152	409	330	10.107
Provvedimenti circa la patria potestà	258	1.795	525	544	2.031	1.221	61.941
Concessioni di affiliazione	34	89	74	30	119	74	2.354
PROVVEDIMENTI IN MATERIA DI MATRIMONIO							
Separazioni personali dei coniugi accolte od omologate	14	61	52	14	152	51	5.279
Matrimoni annullati	—	1	1	—	1	—	55
Divorzi delibati	—	—	—	—	—	—	8
Annullamenti di matrimonio delibati	1	—	—	—	—	—	10
Provvedimenti in attuazione della legge concordataria 27-5-1929, n. 847:							
ordinanze di annullamento	1	5	4	2	1	4	170
ordinanze di dispensa da matrimonio rato e non consumato	—	4	2	—	2	3	137
altri provvedimenti	—	—	—	—	—	—	11
PROVVEDIMENTI IN MATERIA CAUTELARE ED ESECUTIVA							
Sequestri giudiziari e conservativi	56	1.571	251	380	1.281	552	16.745
Nuova opera o danno temuto	28	242	127	112	325	85	3.417
Decreti di ingiunzione	1.862	18.349	6.094	3.819	23.280	13.953	438.567
Pignoramenti mobiliari:							
numero	2.743	19.672	6.397	3.215	19.358	12.290	363.008
debito (*milioni di lire*)	407,6	2.055,8	645,1	459,2	2.210,9	1.748,3	71.135,9
Vendite di mobili e frutti pendenti:							
numero	28	466	407	73	998	1.222	23.020
debito (*milioni di lire*)	10,7	86,5	69,0	18,5	211,0	178,7	8.446,2
somma ricavata (*milioni di lire*)	2,2	28,8	29,0	11,5	105,5	56,2	2.340,1
Vendite di immobili:							
numero	—	27	12	16	36	39	1.664
debito (*milioni di lire*)	—	243,0	17,4	180,4	301,0	126,7	15.924,0
somma ricavata (*milioni di lire*)	—	78,5	39,5	68,0	136,9	81,0	7.904,2
Convalide di sfratto	77	2.082	517	354	1.098	1.019	54.112
PROTESTI E FALLIMENTI							
Protesti levati	102.543	696.966	137.093	136.628	629.060	392.978	12.990.218
Fallimenti dichiarati	10	195	38	20	228	91	5.629
ATTIVITÀ NOTARILE							
Atti pubblici e autenticati	92.946	746.169	153.327	137.413	646.599	273.590	11.466.880
Convenzioni contenute negli atti notarili	94.056	758.823	156.312	140.022	656.855	277.377	11.728.617

PARTE II

GIUSTIZIA PENALE

Tav. 84 — Procedimenti a carico

DISTRETTI DI CORTE DI APPELLO	Istruttoria e primo grado					Grado di appello		
	Preture	Procure	Uffici di istruzione e sezioni istruttorie	Tribunali	Corti di assise	Tribunali	Corti di appello	Corti di assise di appello
PENDENTI								
Torino	47.765	6.858	13.886	6.712	20	1.652	879	28
Genova	21.150	2.578	1.458	2.653	31	1.228	643	23
Milano	108.048	12.295	2.058	12.949	65	3.985	1.245	24
Brescia	18.034	3.222	527	2.314	7	1.326	531	9
Trento	6.700	1.785	181	948	11	629	97	2
Venezia	25.648	3.689	1.008	2.482	20	1.307	2.361	34
Trieste	10.012	1.032	293	686	16	334	124	9
Bologna	39.745	4.864	1.356	3.951	24	2.101	630	20
Ancona	11.072	1.164	281	788	8	210	259	6
Firenze	41.621	3.970	721	2.867	8	1.951	664	8
Perugia	4.160	601	151	305	2	164	143	8
Roma	156.457	14.623	1.885	5.785	64	2.419	1.603	40
Napoli	113.010	11.921	2.252	15.865	251	5.755	5.876	251
L'Aquila	11.474	1.849	719	1.436	6	490	191	7
Bari	13.952	3.237	864	3.305	31	1.211	1.676	45
Lecce	12.936	3.340	673	1.660	26	940	875	22
Potenza	5.191	810	379	1.469	26	485	551	54
Catanzaro	11.378	1.341	686	1.695	59	903	1.978	347
Reggio di Calabria (sez.)	6.160	286	144	227	4	159	15	16
Palermo	35.933	1.826	2.425	5.801	103	1.937	853	276
Messina	8.233	652	321	724	7	378	418	14
Caltanissetta	2.758	896	187	584	24	176	286	8
Catania	23.430	2.294	1.047	2.675	52	1.559	255	42
Cagliari	26.830	1.298	2.097	2.357	62	529	433	44
ITALIA	**761.697**	**86.431**	**35.599**	**80.238**	**927**	**31.828**	**22.586**	**1.337**
SOPRAVVENUTI								
Torino	113.113	76.093	49.857	6.673	105	1.620	1.882	72
Genova	82.146	41.619	25.798	4.248	39	1.018	1.109	40
Milano	212.272	95.155	56.391	10.338	109	4.326	2.190	51
Brescia	61.518	23.039	9.271	2.384	14	848	575	13
Trento	24.208	8.709	4.251	1.697	27	414	228	21
Venezia	113.996	49.123	26.945	6.040	52	1.512	1.293	35
Trieste	36.092	17.530	7.691	2.020	13	416	488	9
Bologna	139.558	48.946	22.499	5.372	38	2.228	1.306	40
Ancona	42.824	13.663	4.528	2.201	8	585	365	7
Firenze	159.778	69.672	42.998	6.082	37	1.570	1.399	19
Perugia	29.364	5.116	2.678	1.146	8	294	268	3
Roma	408.837	102.945	70.151	10.509	54	3.061	2.850	55
Napoli	277.295	69.193	32.204	16.486	138	4.515	3.500	131
L'Aquila	**32.674**	13.156	3.932	1.658	15	569	433	8
Bari	62.343	20.626	11.463	6.663	36	1.593	1.413	48
Lecce	53.902	18.155	5.943	4.193	35	1.411	923	30
Potenza	17.115	4.357	2.085	1.462	23	493	434	17
Catanzaro	45.795	13.449	5.031	3.736	79	1.618	719	72
Reggio di Calabria (sez.)	10.291	2.667	1.628	700	22	341	142	15
Palermo	77.494	18.911	11.809	4.971	118	1.228	1.406	94
Messina	**18.835**	7.152	4.476	1.151	18	426	371	13
Caltanissetta	15.555	4.223	2.282	1.419	36	303	324	33
Catania	56.778	22.319	11.205	4.039	67	1.210	782	54
Cagliari	51.547	18.083	10.618	3.562	72	603	751	44
ITALIA	**2.143.330**	**763.901**	**425.734**	**108.750**	**1.163**	**32.202**	**25.151**	**924**

(*) Cfr. « Avvertenze alle Tavole » n. 8.

Tav. 85 — Procedimenti esauriti secondo il grado del giudizio e il provvedimento emesso - Udienze

A - Secondo il grado del giudizio

DISTRETTI DI CORTE DI APPELLO	Istruttoria e primo grado						Grado di appello			
	Preture	Procure	Uffici di istruzione e sezioni istruttorie	Tribunali	Corti di assise	Totale	Tribunali	Corti di appello	Corti di assise di appello	Totale
Torino	125.601	77.051	44.169	6.436	93	253.350	2.725	1.766	59	4.550
Genova	84.868	42.143	25.048	3.956	47	156.062	1.886	998	48	2.932
Milano	241.579	92.064	51.831	7.333	93	392.900	5.027	1.985	58	7.070
Brescia	64.503	22.367	8.859	2.532	17	98.278	1.897	515	14	2.426
Trento	24.579	8.975	4.294	1.338	32	39.218	882	238	23	1.143
Venezia	117.966	49.362	26.896	4.722	45	198.991	2.391	1.390	39	3.820
Trieste	38.099	17.483	7.721	2.105	21	65.429	595	515	13	1.123
Bologna	151.798	47.681	21.501	5.455	45	226.480	3.690	1.217	38	4.945
Ancona	45.091	13.876	4.504	2.037	15	65.523	622	346	11	979
Firenze	168.300	70.454	42.844	6.533	31	288.162	2.976	1.356	21	4.353
Perugia	30.218	5.216	2.639	1.223	9	39.305	421	268	9	698
Roma	483.447	104.656	70.389	10.787	82	669.361	4.716	2.802	55	7.573
Napoli	319.161	70.640	32.126	17.637	168	439.732	8.708	3.939	168	12.815
L'Aquila	35.985	13.182	3.794	2.096	10	55.067	938	486	14	1.438
Bari	65.989	20.715	11.498	7.470	54	105.726	2.428	1.515	52	3.995
Lecce	58.540	17.838	6.158	3.875	43	86.454	1.970	1.002	31	3.003
Potenza	18.132	4.483	2.143	1.838	16	26.612	815	525	27	1.367
Catanzaro	49.510	13.422	5.121	3.983	88	72.124	2.143	676	73	2.892
Reggio di Cal. (sez.)	13.284	2.741	1.588	597	17	18.227	379	145	19	543
Palermo	91.861	18.974	12.460	5.758	112	129.165	2.364	1.747	170	4.281
Messina	23.180	7.208	4.363	1.433	8	36.192	722	359	12	1.093
Caltanissetta	15.929	4.401	2.294	1.393	47	24.064	403	387	30	820
Catania	60.546	22.187	11.081	3.866	66	97.746	2.285	770	53	3.108
Cagliari	51.284	18.326	10.539	4.023	78	84.250	942	758	58	1.758
ITALIA	2.379.450	765.445	413.860	108.426	1.237	3.668.418	51.925	25.705	1.095	78.725

B - Secondo il provvedimento emesso in istruttoria e primo grado

DISTRETTI DI CORTE DI APPELLO	Decreto di improcedibilità dell'azione penale				Sentenza di non doversi procedere o di assoluzione					Totale generale
	Preture	Uffici di istruzione e sezioni istruttorie	Tribunali	Totale	Preture	Uffici di istruzione e sezioni istruttorie	Tribunali	Corti di assise	Totale	
Torino	35.332	6.367	290	41.989	55.134	36.964	3.163	12	95.273	137.262
Genova	22.211	4.572	343	27.126	32.668	19.470	1.798	7	53.943	81.069
Milano	49.696	6.310	169	56.175	137.648	43.986	3.801	14	185.449	241.624
Brescia	16.645	1.945	87	18.677	26.607	6.597	1.432	4	34.640	53.317
Trento	4.128	812	77	5.017	10.217	3.209	843	6	14.275	19.292
Venezia	38.910	8.784	311	48.005	43.177	17.452	2.517	8	63.154	111.159
Trieste	10.903	2.366	172	13.441	15.965	5.167	1.046	5	22.183	35.624
Bologna	69.107	5.675	288	75.070	48.502	14.974	2.875	10	66.361	141.431
Ancona	15.907	1.431	259	17.597	16.624	2.833	1.122	4	20.583	38.180
Firenze	72.192	23.259	640	96.091	52.984	18.645	3.622	2	75.253	171.344
Perugia	12.767	617	101	13.485	9.466	1.932	643	1	12.042	25.527
Roma	33.851	4.727	739	39.317	342.212	64.681	6.218	22	413.133	452.450
Napoli	85.086	4.447	2.527	92.060	129.724	24.820	10.216	18	164.778	256.838
L'Aquila	9.689	817	225	10.731	16.277	2.785	1.173	2	20.237	30.968
Bari	14.757	1.202	768	16.727	25.595	9.477	4.760	9	39.841	56.568
Lecce	13.594	851	454	14.899	20.468	4.801	2.204	4	27.477	42.376
Potenza	3.968	390	224	4.582	7.968	1.468	1.113	2	10.551	15.133
Catanzaro	9.629	868	601	11.098	22.598	3.575	2.250	10	28.433	39.531
Reggio di Cal. (sez.)	2.042	145	87	2.274	7.340	1.380	317	2	9.039	11.313
Palermo	13.506	850	315	14.671	43.333	9.779	3.165	13	56.290	70.961
Messina	4.827	433	150	5.410	11.031	3.685	751	—	15.467	20.877
Caltanissetta	4.055	481	171	4.707	5.353	1.661	732	8	7.754	12.461
Catania	15.383	1.280	229	16.892	24.180	8.962	2.468	10	35.620	52.512
Cagliari	6.643	1.945	237	8.825	26.354	7.723	2.250	16	36.343	45.168
ITALIA	564.828	80.574	9.464	634.866	1.131.425	316.026	60.479	189	1.508.119	2.162.985

Segue Tav. 85 — Provvedimenti esauriti secondo il grado del giudizio e il provvedimento emesso - Udienze

Segue B - Secondo il provvedimento emesso in istruttoria e primo grado

DISTRETTI DI CORTE DI APPELLO	Decreto o sentenza di condanna					Trasmissione degli atti				
	Decreto penale del Pretore	Sentenza di condanna			Totale	dagli uffici di istruzione e sezioni istruttorie	dalle Preture	dai Tribunali	dai Tribunali per minorenni	dalle Corti di assise
		Preture	Tribunali	Corti di assise		ad altra autorità				
Torino	16.166	3.782	2.781	77	22.806	838	15.187	198	4	4
Genova	13.809	2.801	1.757	37	18.404	1.006	13.379	58	—	3
Milano	28.557	8.685	3.256	77	40.575	1.535	16.993	89	18	2
Brescia	10.971	2.517	858	13	14.359	317	7.763	151	4	—
Trento	5.072	1.237	381	22	6.712	273	3.925	10	27	4
Venezia	16.258	4.197	1.816	33	22.304	660	15.424	62	16	4
Trieste	5.084	1.511	828	16	7.439	188	4.636	45	14	—
Bologna	17.258	4.540	1.992	34	23.824	852	12.391	299	1	1
Ancona	7.024	1.527	625	11	9.187	240	4.009	31	—	—
Firenze	22.762	4.691	2.152	29	29.634	940	15.671	116	3	—
Perugia	4.374	886	372	8	5.640	90	2.725	107	—	—
Roma	63.026	7.206	3.651	56	73.939	981	37.152	179	—	4
Napoli	53.646	17.234	4.665	147	75.692	2.859	33.471	229	—	3
L'Aquila	5.598	1.059	660	7	7.324	192	3.362	38	—	1
Bari	10.921	3.476	1.829	45	16.271	819	11.240	112	1	—
Lecce	11.176	3.826	1.147	39	16.188	506	9.476	65	5	—
Potenza	2.490	998	444	14	3.946	285	2.708	54	3	—
Catanzaro	7.515	3.284	1.051	77	11.927	678	6.484	65	16	1
Reggio di Cal. (sez.)	1.619	842	191	13	2.665	63	1.441	2	—	2
Palermo	22.046	3.947	2.229	99	28.321	1.831	9.029	48	1	—
Messina	3.758	954	527	8	5.247	245	2.610	5	—	—
Caltanissetta	3.054	756	454	38	4.302	152	2.711	35	1	1
Catania	8.918	2.738	1.125	54	12.835	839	9.327	33	11	2
Cagliari	9.316	1.644	1.400	61	12.421	871	7.327	135	1	1
ITALIA	350.418	84.338	36.191	1.015	471.962	17.260	248.441	2.166	126	33

DISTRETTI DI CORTE DI APPELLO	*Segue* Trasmissione degli atti									Udienze		
	dalle Procure										di cui	
	al Pretore per competenza	al Giudice Istruttore			ad altra Procura o ad altra autorità	alla Corte di assise per il giudizio diretto o direttissimo	al Tribunale per il giudizio diretto o direttissimo	al Tribunale per minorenni	Totale	Totale	Preture	Tribunali
		per la sentenza di non doversi procedere	per il decreto di improcedibilità della azione penale	per la istruttoria formale								
Torino	17.648	42.105	6.081	462	3.795	67	5.000	1.893	93.282	3.560	1.384	1.654
Genova	10.542	20.870	4.480	1.523	900	7	2.377	1.444	56.589	2.687	1.315	978
Milano	19.767	46.764	6.116	1.877	7.185	54	7.659	2.642	110.701	4.360	1.687	2.051
Brescia	7.788	8.661	1.977	326	1.284	7	1.412	912	30.602	1.135	453	551
Trento	2.586	3.137	850	165	498	18	1.136	585	13.214	790	429	254
Venezia	14.586	17.960	8.780	696	1.566	32	3.365	2.377	65.528	2.724	1.302	1.035
Trieste	7.345	5.033	2.445	137	574	9	1.275	665	22.366	1.083	469	439
Bologna	15.382	18.332	4.852	909	3.189	21	3.535	1.461	61.225	2.591	1.152	1.072
Ancona	6.803	3.052	1.209	237	621	1	1.201	752	18.156	1.416	898	414
Firenze	18.548	18.804	23.733	698	2.540	19	3.237	2.875	87.184	2.924	1.401	1.227
Perugia	1.293	1.874	619	134	274	2	650	370	8.138	692	403	220
Roma	22.055	64.437	4.219	1.353	1.487	16	8.248	2.841	142.972	5.292	2.379	2.083
Napoli	16.663	30.046	4.544	1.789	1.747	27	9.365	6.459	107.202	8.487	4.430	2.569
L'Aquila	7.090	2.729	823	316	541	10	1.160	513	16.775	1.509	774	590
Bari	3.224	9.057	1.248	666	340	10	3.520	2.650	32.887	3.970	1.490	1.107
Lecce	7.623	4.557	793	251	663	12	2.329	1.610	27.890	2.211	1.165	713
Potenza	1.060	1.356	427	169	230	9	676	556	7.533	1.147	626	397
Catanzaro	4.441	3.533	867	557	650	30	1.957	1.387	20.666	3.092	1.754	883
Reggio di Cal. (sez.)	528	1.151	123	263	68	3	403	202	4.249	522	264	124
Palermo	2.412	8.722	1.811	1.798	476	15	2.070	1.670	29.883	3.448	1.347	1.070
Messina	1.488	3.691	432	422	193	11	637	334	10.068	1.121	588	305
Caltanissetta	653	1.618	452	191	183	4	724	576	7.301	862	418	275
Catania	3.758	12.184	1.183	528	665	29	2.445	1.395	32.399	2.675	1.378	855
Cagliari	4.759	7.408	2.081	1.230	364	3	1.215	1.266	26.661	1.875	602	770
ITALIA	198.042	337.081	80.145	16.697	30.033	416	65.596	37.435	1.033.471	60.173	28.108	21.636

Segue Tav. 85 — Provvedimenti esauriti secondo il grado del giudizio e il provvedimento emesso - Udienze

C - Secondo il provvedimento emesso in appello

DISTRETTI DI CORTE DI APPELLO	Riforma della sentenza appellata che era								
	Di assoluzione				Di condanna				Totale generale
	Tribunali	Corti di appello	Corti di assise di appello	Totale	Tribunali	Corti di appello	Corti di assise di appello	Totale	
Torino	89	53	1	143	569	513	43	1.125	1.268
Genova	52	28	1	81	959	446	40	1.445	1.526
Milano	303	97	2	402	1.056	704	15	1.775	2.177
Brescia	9	15	1	25	113	198	7	318	343
Trento	12	14	—	26	167	104	14	285	311
Venezia	142	96	8	246	1.159	410	16	1.585	1.831
Trieste	28	31	—	59	82	220	9	311	370
Bologna	182	35	10	227	1.491	648	15	2.154	2.381
Ancona	112	24	1	137	409	118	5	532	669
Firenze	106	55	1	162	686	583	8	1.277	1.439
Perugia	15	17	1	33	143	53	3	199	232
Roma	169	103	4	276	1.808	736	36	2.580	2.856
Napoli	274	172	—	446	4.048	1.142	116	5.306	5.752
L'Aquila	68	43	—	111	456	129	8	593	704
Bari	58	85	3	146	766	309	25	1.100	1.246
Lecce	57	39	—	96	592	286	17	895	991
Potenza	85	27	1	113	585	79	13	677	790
Catanzaro	62	14	—	76	856	175	58	1.089	1.165
Reggio di Cal. (sez.)	33	11	—	44	274	63	10	347	391
Palermo	165	84	6	255	1.140	951	109	2.200	2.455
Messina	82	20	—	102	481	108	6	595	697
Caltanissetta	27	50	1	78	211	139	11	361	439
Catania	173	38	1	212	604	265	31	900	1.112
Cagliari	168	39	4	211	424	299	25	748	959
ITALIA	**2.471**	**1.190**	**46**	**3.707**	**19.079**	**8.678**	**640**	**28.397**	**32.104**

DISTRETTI DI CORTE DI APPELLO	Conferma della sentenza appellata che era								
	Di assoluzione				Di condanna				Totale generale
	Tribunali	Corti di appello	Corti di assise di appello	Totale	Tribunali	Corti di appello	Corti di assise di appello	Totale	
Torino	78	44	1	123	367	721	9	1.097	1.220
Genova	10	31	—	41	191	405	6	602	643
Milano	53	89	1	143	613	596	31	1.240	1.383
Brescia	25	25	2	52	177	152	1	330	382
Trento	8	18	1	27	99	52	1	152	179
Venezia	52	89	1	142	223	396	11	630	772
Trieste	11	36	—	47	69	204	3	276	323
Bologna	131	59	4	194	321	465	7	793	987
Ancona	12	20	—	32	43	97	4	144	176
Firenze	75	61	1	137	273	378	5	656	793
Perugia	12	15	—	27	45	98	3	146	173
Roma	128	157	2	287	497	539	8	1.044	1.331
Napoli	154	161	4	319	852	1.189	42	2.083	2.402
L'Aquila	70	38	—	108	65	135	5	205	313
Bari	261	94	—	355	661	428	6	1.095	1.450
Lecce	179	38	3	220	276	303	10	589	809
Potenza	31	37	—	68	76	115	9	200	268
Catanzaro	45	29	3	77	264	137	9	410	487
Reggio di Cal. (sez.)	23	11	1	35	38	50	5	93	128
Palermo	46	107	11	164	289	519	27	835	999
Messina	40	14	—	54	74	96	3	173	227
Caltanissetta	4	16	3	23	60	78	13	151	174
Catania	98	36	3	137	171	293	13	477	614
Cagliari	33	34	2	69	91	300	27	418	487
ITALIA	**1.579**	**1.259**	**43**	**2.881**	**5.835**	**7.746**	**258**	**13.839**	**16.720**

Segue Tav. 85 — Provvedimenti esauriti secondo il grado del giudizio e il provvedimento emesso - Udienze

Segue C - Secondo il provvedimento emesso in appello

DISTRETTI DI CORTE DI APPELLO	Dichiarazione di inammissibilità dell'appello				Dichiarazione di estinzione dell'azione penale				Risoluzione di una questione di competenza o di nullità			
	Tribunali	Corti di appello	Corti di assise di appello	Totale	Tribunali	Corti di appello	Corti di assise di appello	Totale	Tribunali	Corti di appello	Corti di assise di appello	Totale
Torino	29	139	—	168	1.556	251	5	1.812	37	45	—	82
Genova	19	18	1	38	633	57	—	690	22	13	—	35
Milano	136	47	1	184	2.777	423	8	3.208	89	29	—	118
Brescia	19	8	2	29	1.526	112	1	1.639	28	5	—	33
Trento	—	9	1	10	581	39	6	626	15	2	—	17
Venezia	27	29	3	59	751	357	—	1.108	37	13	—	50
Trieste	7	17	1	25	388	3	—	391	10	4	—	14
Bologna	48	—	—	48	1.449	1	2	1.452	68	9	—	77
Ancona	2	11	—	13	41	74	1	116	3	2	—	5
Firenze	75	47	1	123	1.708	226	5	1.939	53	6	—	59
Perugia	2	11	—	13	198	74	2	274	6	—	—	6
Roma	39	661	—	700	1.991	504	5	2.500	84	102	—	186
Napoli	64	110	—	174	3.243	1.111	6	4.360	73	54	—	127
L'Aquila	5	8	—	13	267	127	1	395	7	6	—	13
Bari	10	146	4	160	652	443	—	1.095	20	10	14	44
Lecce	17	22	1	40	828	304	—	1.132	21	10	—	31
Potenza	11	23	2	36	18	241	2	261	9	3	—	12
Catanzaro	22	64	1	87	872	248	1	1.121	22	9	1	32
Reggio di Calabria (sez.)	6	1	—	7	4	9	2	15	1	—	1	2
Palermo	7	2	2	11	705	72	11	788	12	12	4	28
Messina	4	2	—	6	30	115	2	147	11	4	1	16
Caltanissetta	3	7	1	11	96	94	—	190	2	3	1	6
Catania	30	14	3	47	1.146	118	2	1.266	63	6	—	69
Cagliari	12	26	—	38	185	56	—	241	29	4	—	33
ITALIA	**594**	**1.422**	**24**	**2.040**	**21.645**	**5.059**	**62**	**26.766**	**722**	**351**	**22**	**1.095**

Tav. 86 — Procedimenti esauriti secondo il delitto, il numero degli imputati e la durata del procedimento

DELITTI	Procedimenti a carico di autori			Imputati giudicati			Durata del procedimento (*mesi*)								
	Noti	Ignoti	Totale	Prosciolti o assolti	Condannati	Totale	Fino a 1	1-2	2-3	3-6	6-9	9-12	12-18	18-24	Oltre 24
							A — IN ISTRUTTORIA								
Omicidio volontario	636	96	732	248	484	732	E PRIMO GRADO								
Infanticidio per causa d'onore	16	20	36	2	17	19	48	64	48	41	86	91	111	128	115
Omicidio preterintenzionale	67	3	70	48	44	92	7	15	—	3	6	2	1	1	1
Omicidio colposo	9.307	216	9.523	6.203	4.289	10.492	5	9	5	19	12	10	2	3	5
Ingiurie e diffamazioni	25.865	630	26.495	38.852	926	39.778	614	683	681	1.634	1.363	1.063	1.172	690	1.623
Lesioni personali volontarie	50.937	2.782	53.719	77.461	3.175	80.636	2.245	2.902	2.425	5.714	3.750	2.461	3.053	1.868	2.077
Lesioni personali colpose	128.545	12.588	141.133	136.778	2.316	139.094	8.544	6.171	4.722	9.889	6.465	5.088	4.848	3.565	4.427
Violenza carnale, atti di libidine e atti osceni	5.978	470	6.448	5.843	2.044	7.887	19.822	18.021	15.213	28.565	15.926	11.571	14.602	9.389	8.024
Istigazione e favoreggiamento prostituzione	1.158	3	1.161	605	949	1.554	895	778	467	1.068	880	541	675	454	690
Delitti contro la famiglia (maltrattamenti, adulterio, concubinato, ecc.)	18.031	40	18.071	19.540	3.270	22.810	97	180	119	195	168	109	103	62	128
Furti	33.969	300.070	334.039	29.087	15.909	44.996	1.075	1.342	1.417	3.401	2.785	2.208	2.307	1.490	2.046
Rapine, estorsioni, sequestri di persona a scopo di rapina o estorsione	1.499	811	2.310	975	1.120	2.095	155.908	155.123	3.664	6.652	4.236	2.766	2.103	1.363	2.224
Truffe ed altre frodi (truffa, appropriazione indebita, ricettazione, insolvenza, usura, ecc.)	37.214	2.827	40.041	40.683	7.357	48.040	458	701	121	292	182	125	106	80	245
Frode nell'esercizio del commercio	1.919	16	1.935	2.259	180	2.439	3.406	4.179	2.441	6.539	4.781	3.763	5.503	4.030	5.399
Vendita di sostanze alimentari non genuine	1.922	8	1.930	1.510	774	2.284	68	165	211	431	348	214	237	115	146
Bancarotta	10.260	24	10.284	11.791	1.448	13.239	89	188	206	499	364	235	174	98	77
Emissione assegni a vuoto	32.970	254	33.224	26.961	6.527	33.488	333	688	878	1.937	1.242	1.071	1.382	1.036	1.717
Peculato, malversazione, concussione	460	11	471	256	311	567	1.102	1.908	2.417	8.142	5.983	4.034	3.880	2.859	2.899
Violenza, resistenza, oltraggio a P.U.	10.803	103	10.906	9.699	3.753	13.452	20	46	40	81	59	42	51	43	89
Altri delitti	89.328	19.793	109.121	103.397	20.474	123.871	986	1.091	955	2.326	1.655	1.088	1.136	723	946
TOTALE	**460.884**	**340.765**	**801.649**	**512.198**	**75.367**	**587.565**	17.689	18.187	8.239	18.225	12.392	8.975	10.360	6.512	8.542
							213.411	**212.441**	**44.269**	**95.653**	**62.683**	**45.457**	**51.806**	**34.509**	**41.420**
							B — IN GRADO								
Omicidio volontario	459	—	459	72	469	541	DI APPELLO								
Infanticidio per causa d'onore	13	—	13	2	15	17	7	12	15	43	95	114	47	74	52
Omicidio preterintenzionale	45	—	45	2	48	50	—	1	2	3	3	2	1	—	1
Omicidio colposo	2.518	—	2.518	518	2.162	2.680	—	1	2	10	11	5	7	4	5
Ingiurie e diffamazioni	1.364	—	1.364	1.274	105	1.379	31	58	162	598	612	380	291	121	265
Lesioni personali volontarie	2.903	—	2.903	1.859	1.140	2.999	38	107	166	284	297	193	169	97	13
Lesioni personali colpose	2.547	—	2.547	2.158	391	2.549	123	217	264	742	625	406	271	154	101
Violenza carnale, atti di libidine e atti osceni	1.223	—	1.223	410	851	1.261	134	315	480	702	535	128	130	94	29
Istigazione e favoreggiamento prostituzione	659	—	659	94	664	758	32	125	196	293	194	107	108	69	99
Delitti contro la famiglia (maltrattamenti, adulterio, concubinato, ecc.)	1.592	—	1.592	972	638	1.610	5	64	95	201	86	64	71	47	26
Furti	8.053	—	8.053	3.617	5.875	9.492	92	143	252	387	193	192	161	136	36
Rapine, estorsioni, sequestri di persona a scopo di rapina o estorsione	768	—	768	236	743	979	250	1.202	1.315	1.974	1.086	862	933	217	214
Truffe ed altre frodi (truffa, appropriazione indebita, ricettazione, insolvenza, usura, ecc.)	3.628	—	3.628	1.311	3.046	4.357	12	78	94	198	141	89	85	38	33
Frode nell'esercizio del commercio	63	—	63	32	34	66	109	356	415	996	695	356	375	192	134
Vendita di sostanze alimentari non genuine	296	—	296	61	263	324	2	12	13	19	12	3	1	1	—
Bancarotta	650	—	650	154	508	662	9	49	54	98	44	14	13	12	3
Emissione assegni a vuoto	1.493	—	1.493	438	1.060	1.498	20	90	78	193	92	55	61	30	31
Peculato, malversazione, concussione	223	—	223	25	201	226	31	195	176	555	238	130	106	43	19
Violenza, resistenza, oltraggio a P.U.	1.681	—	1.681	489	1.327	1.816	2	10	20	65	39	25	29	9	24
Altri delitti	11.710	—	11.710	6.192	6.538	12.730	58	194	272	480	259	131	120	90	77
TOTALE	**41.888**	—	**41.888**	**19.916**	**26.078**	**45.994**	301	948	1.588	2.464	2.526	1.670	1.547	387	279
							1.256	**4.177**	**5.659**	**10.305**	**7.783**	**4.926**	**4.526**	**1.815**	**1.441**

Tav. 87 — Procedimenti esauriti con condanna secondo il delitto, l'organo denunciante e il numero dei delitti

DELITTI	Primo grado							Grado di appello						
	Procedimenti			Denunciante			Numero dei delitti	Procedimenti			Denunciante			Numero dei delitti
	con un solo delitto	con 2 o più delitti	Totale	organi di polizia	privato cittadino	altri		con un solo delitto	con 2 o più delitti	Totale	organi di polizia	privato cittadino	altri	
Omicidio volontario	282	149	431	426	5	—	580	320	104	424	420	4	—	580
Infanticidio per causa d'onore	4	10	14	14	—	—	29	5	5	10	9	—	1	16
Omicidio preterintenzionale	22	9	31	31	—	—	45	33	9	42	42	—	—	59
Omicidio colposo	3.786	203	3.989	3.852	129	8	4.204	1.921	117	2.038	2.015	22	1	2.166
Ingiurie e diffamazioni	482	316	798	168	629	1	1.167	54	42	96	27	69	—	143
Lesioni personali volontarie	1.801	1.017	2.818	1.447	1.324	47	4.360	783	261	1.044	547	484	13	1.394
Lesioni personali colpose	2.171	50	2.221	1.489	697	35	2.282	381	8	389	247	135	7	398
Violenza carnale, atti di libidine e atti osceni	923	822	1.745	1.162	579	4	3.074	384	429	813	477	333	3	1.433
Istigazione e favoreggiamento prostituzione	493	261	754	694	59	1	1.168	389	156	545	503	41	1	773
Delitti contro la famiglia (maltrattamenti, adulterio, concubinato, ecc.)	2.276	767	3.043	1.108	1.918	17	4.145	471	129	600	237	359	4	763
Furti	10.425	1.685	12.110	10.152	1.865	93	14.375	3.884	532	4.416	3.795	603	18	5.076
Rapine, estorsioni, sequestri di persona a scopo di rapina o estorsione	337	419	756	604	151	1	1.438	217	251	468	386	82	—	864
Truffe ed altre frodi (truffa, appropriazione indebita, ricettazione, insolvenza, usura, ecc.)	3.879	1.585	5.464	2.844	2.403	217	7.594	1.646	582	2.228	1.306	839	83	3.002
Frode nell'esercizio del commercio	141	35	176	145	21	10	217	27	4	31	25	4	2	35
Vendita di sostanze alimentari non genuine	692	35	727	575	11	141	770	213	22	235	218	5	12	260
Bancarotta	1.098	127	1.225	744	95	386	1.405	377	73	450	316	36	98	557
Emissione assegni a vuoto	6.310	63	6.373	3.157	583	2.633	6.444	1.051	12	1.063	680	156	227	1.075
Peculato, malversazione, concussione	131	158	289	214	21	54	551	100	93	193	130	16	47	319
Violenza, resistenza, oltraggio a P.U.	2.259	949	3.208	3.072	91	45	4.518	847	334	1.181	1.143	28	10	1.623
Altri delitti	11.088	3.438	14.526	10.102	3.068	1.356	19.189	3.645	1.065	4.710	3.472	1.078	160	6.047
TOTALE	**48.600**	**12.098**	**60.698**	**42.000**	**13.649**	**5.049**	**77.555**	**16.748**	**4.228**	**20.976**	**15.995**	**4.294**	**687**	**26.583**

Tav. 88 — Procedimenti esauriti in istruttoria e primo grado secondo il delitto e il luogo ove il delitto fu commesso

DELITTI	Totale					Per i quali vi fu condanna				
	Comuni capoluoghi		Altri comuni	Estero	Totale	Comuni capoluoghi		Altri comuni	Estero	Totale
	fino a 100.000 ab.	oltre 100.000 ab.				fino a 100.000 ab.	oltre 100.000 ab.			
Omicidio volontario	253	150	326	3	732	136	82	213	—	431
Infanticidio per causa d'onore	6	10	20	—	36	—	1	13	—	14
Omicidio preterintenzionale	12	12	46	—	70	10	3	18	—	31
Omicidio colposo	1.683	1.855	5.984	1	9.523	959	448	2.582	—	3.989
Ingiurie e diffamazioni	3.179	8.560	14.752	4	26.495	194	88	516	—	798
Lesioni personali volontarie	6.256	15.099	32.353	11	53.719	664	251	1.900	3	2.818
Lesioni personali colpose	20.413	38.796	81.914	10	141.133	413	285	1.523	—	2.221
Violenza carnale, atti di libidine e atti osceni	1.276	2.281	2.883	8	6.448	628	191	924	2	1.745
Istigazione e favoreggiamento prostituzione	478	335	348	—	1.161	429	110	215	—	754
Delitti contro la famiglia (maltrattamenti, adulterio, concubinato, ecc.)	2.941	6.557	8.557	16	18.071	1.078	274	1.688	3	3.043
Furti	41.763	189.072	103.167	37	334.039	5.196	1.450	5.450	14	12.110
Rapine, estorsioni, sequestri di persona a scopo di rapina o estorsione	492	672	1.145	1	2.310	309	78	368	1	756
Truffe ed altre frodi (truffa, appropriazione indebita, ricettazione, insolvenza, usura, ecc.)	7.515	17.160	15.335	31	40.041	2.598	770	2.095	1	5.464
Frode nell'esercizio del commercio	306	718	911	—	1.935	69	19	88	—	176
Vendita di sostanze alimentari non genuine	315	524	1.091	—	1.930	147	104	476	—	727
Bancarotta	2.617	6.195	1.472	—	10.284	695	301	229	—	1.225
Emissione assegni a vuoto	6.270	16.959	9.991	4	33.224	3.421	632	2.320	—	6.373
Peculato, malversazione, concussione	108	82	280	1	471	93	26	169	1	289
Violenza, resistenza, oltraggio a P.U.	2.311	3.103	5.491	1	10.906	1.278	369	1.561	—	3.208
Altri delitti	15.394	37.140	56.571	16	109.121	5.717	1.534	7.272	3	14.526
TOTALE	**113.588**	**345.280**	**342.637**	**144**	**801.649**	**24.034**	**7.016**	**29.620**	**28**	**60.698**

PROCEDIMENTI ESAURITI SECONDO LA REGIONE DEL DELITTO, L'ESITO DEL PROCEDIMENTO E IL DELITTO
Anno 1963

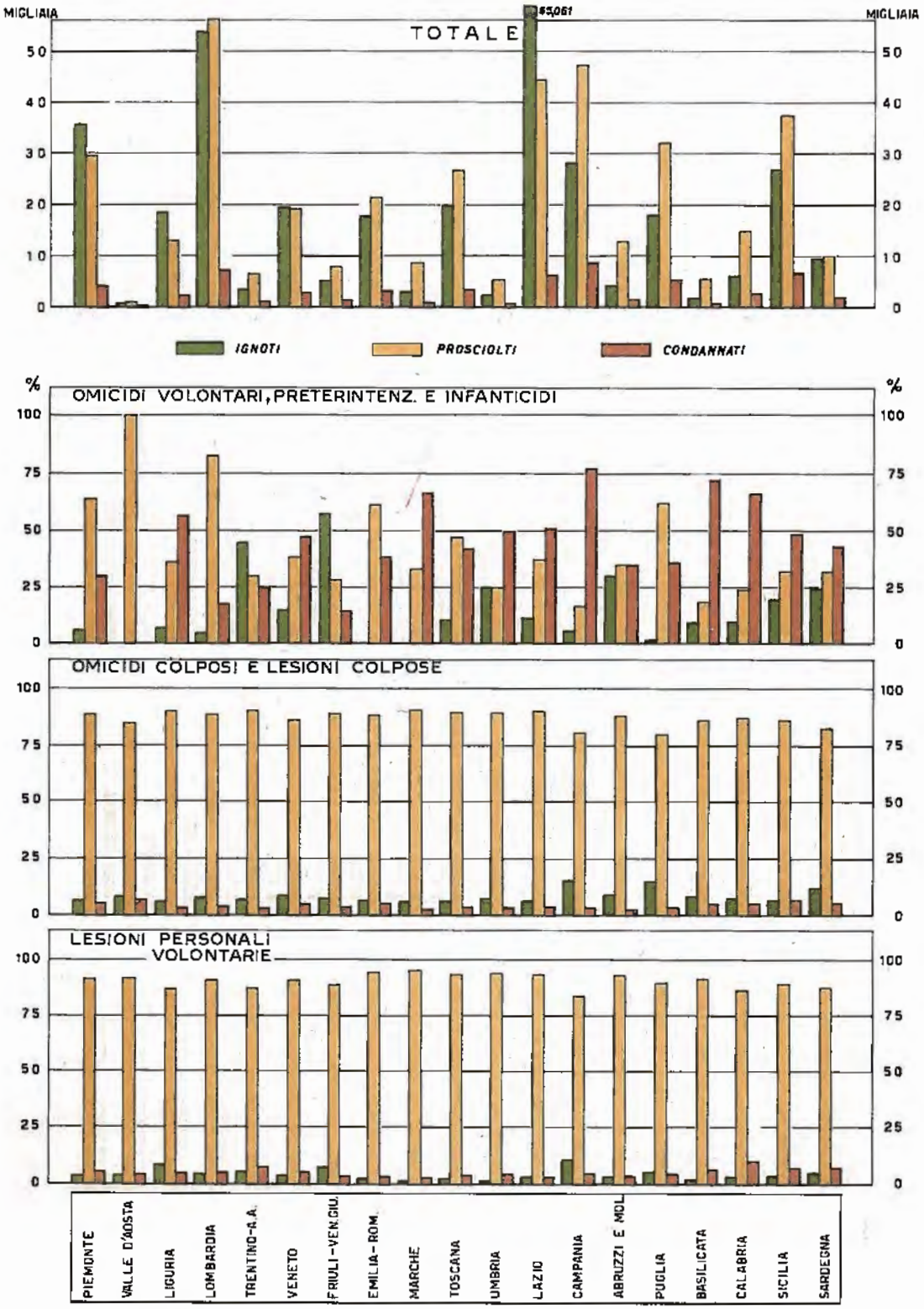

ISTITUTO CENTRALE DI STATISTICA

Segue: PROCEDIMENTI ESAURITI SECONDO LA REGIONE DEL DELITTO, L'ESITO DEL PROCEDIMENTO E IL DELITTO
Anno 1963

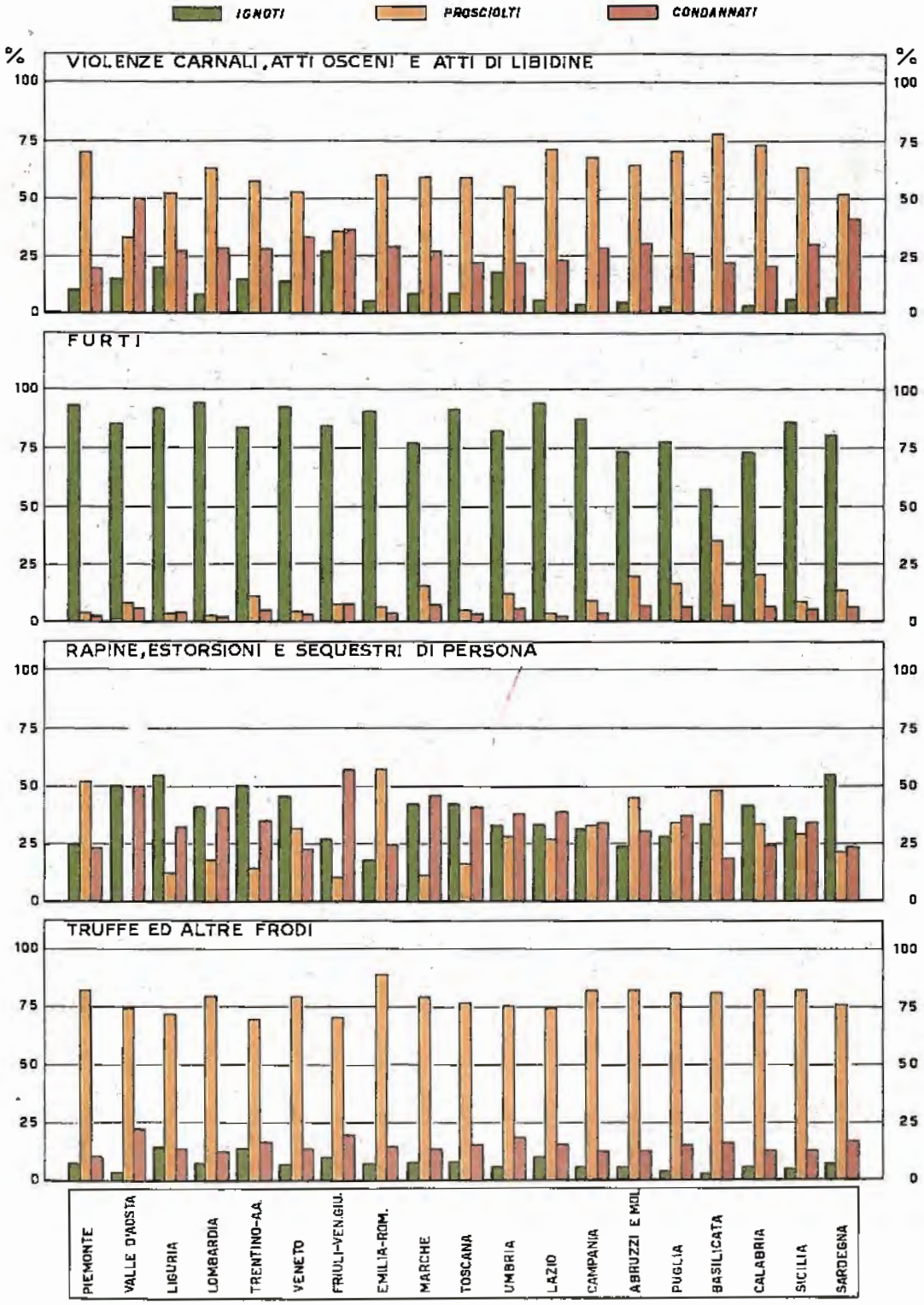

ISTITUTO CENTRALE DI STATISTICA

Tav. 89 — Procedimenti esauriti in istruttoria e primo grado secondo la provincia in cui il delitto fu commesso e la specie del delitto

A — TOTALE

PROVINCIE E REGIONI	OMICIDIO VOLON.	INFANTICIDIO	OMICIDIO PRET.	OMICIDIO COL P.	INGIURIE E DIFFAM.	LESIONI PERS. VOLONT.	LESIONI PERS. COL P.	VIOLENZA CARNALE, ECC.	ISTIGAZ. FAVOR. PROST.	DELITTI CONTRO LA FAM.	FURTI
Torino	24	3	5	345	1.404	1.553	4.214	422	64	1.041	25.819
Vercelli	1	—	1	93	201	338	1.304	49	5	103	1.953
Novara	2	—	1	123	212	258	782	55	8	86	2.392
Cuneo	4	—	3	148	163	216	1.252	32	10	53	1.935
Asti	2	—	—	63	80	217	1.079	23	6	46	1.202
Alessandria	4	—	—	124	238	369	2.035	64	16	96	2.608
PIEMONTE	**37**	**3**	**10**	**896**	**2.298**	**2.951**	**10.666**	**645**	**109**	**1.425**	**35.909**
VALLE D'AOSTA	**1**	—	—	**25**	**41**	**136**	**264**	**6**	—	**54**	**760**
Imperia	3	—	1	31	223	289	1.308	20	7	105	1.620
Savona	2	—	2	33	125	193	854	35	3	81	2.998
Genova	15	2	1	136	319	884	1.980	151	61	315	12.563
La Spezia	4	—	—	42	55	154	1.380	18	3	53	1.352
LIGURIA	**24**	**2**	**4**	**242**	**722**	**1.520**	**5.522**	**224**	**74**	**554**	**18.533**
Varese	2	—	2	106	241	546	2.309	63	3	78	2.481
Como	5	2	—	119	288	492	1.917	41	8	78	2.434
Sondrio	1	—	—	45	53	89	997	10	—	32	429
Milano	17	3	5	862	1.905	2.584	8.286	470	92	1.196	36.090
Bergamo	3	—	—	106	421	528	1.542	50	3	63	757
Brescia	—	—	—	238	338	581	2.124	60	10	118	4.271
Pavia	3	—	—	141	237	306	1.836	28	19	88	2.488
Cremona	—	1	1	59	90	144	380	13	2	28	1.198
Mantova	2	1	1	40	137	215	1.318	29	1	46	1.011
LOMBARDIA	**33**	**7**	**9**	**1.716**	**3.710**	**5.485**	**20.709**	**764**	**138**	**1.727**	**51.159**
Bolzano-Bozen	9	1	1	49	239	473	1.912	40	3	74	2.110
Trento	8	1	—	90	199	254	1.526	31	2	62	1.265
TRENTINO-ALTO ADIGE	**17**	**2**	**1**	**139**	**438**	**727**	**3.438**	**71**	**5**	**136**	**3.375**
Verona	3	—	1	134	215	389	2.538	55	7	75	3.826
Vicenza	2	—	—	167	209	346	2.106	65	4	60	2.612
Belluno	1	—	1	37	80	59	340	12	1	26	345
Treviso	3	1	—	120	228	275	837	30	1	53	2.949
Venezia	2	—	3	118	300	604	1.960	71	5	136	4.089
Padova	2	—	2	153	252	380	1.251	60	3	99	4.793
Rovigo	—	—	—	39	80	120	508	11	1	39	463
VENETO	**13**	**1**	**7**	**768**	**1.364**	**2.173**	**9.540**	**304**	**22**	**488**	**19.077**
Udine	2	1	—	214	281	517	2.927	44	4	109	1.960
Gorizia	2	—	—	64	76	90	583	22	—	31	533
Trieste	1	1	—	98	75	435	1.183	48	3	112	2.701
FRIULI-VENEZIA GIULIA	**5**	**2**	—	**376**	**432**	**1.042**	**4.693**	**114**	**7**	**252**	**5.194**
Piacenza	—	1	—	96	54	122	946	19	2	16	1.172
Parma	2	—	—	43	70	99	568	31	10	33	2.018
Reggio nell'Emilia	1	—	—	69	87	139	752	49	4	78	1.691
Modena	1	—	—	73	63	177	989	51	8	54	3.056
Bologna	3	—	1	246	239	552	2.723	100	11	167	2.745
Ferrara	—	—	—	66	101	156	737	39	2	78	1.444
Ravenna	2	—	—	134	191	191	1.121	53	5	99	2.806
Forlì	2	—	—	142	239	384	1.844	91	13	101	3.057
EMILIA-ROMAGNA	**11**	**1**	**1**	**869**	**1.044**	**1.820**	**9.680**	**433**	**55**	**626**	**17.989**
Pesaro e Urbino	2	1	—	65	104	160	667	22	3	26	949
Ancona	1	1	—	38	124	217	1.467	40	3	27	534
Macerata	2	—	—	35	117	201	988	24	5	33	486
Ascoli Piceno	3	—	2	50	156	314	1.570	24	5	67	964
MARCHE	**8**	**2**	**2**	**188**	**501**	**892**	**4.692**	**110**	**16**	**153**	**2.933**
Massa-Carrara	1	—	—	51	79	296	870	27	2	90	663
Lucca	4	—	—	105	100	368	2.509	41	6	82	2.185
Pistoia	—	1	—	56	73	239	1.450	21	4	68	1.307
Firenze	2	—	—	256	291	706	3.659	97	25	202	8.225
Livorno	1	—	1	89	70	283	2.105	42	6	79	2.644
Pisa	3	—	1	80	115	344	1.363	43	3	67	1.632
Arezzo	2	—	1	104	56	160	1.325	26	5	32	715
Siena	—	—	2	59	45	133	1.022	23	5	23	674
Grosseto	—	—	—	49	70	166	721	31	3	48	1.105
TOSCANA	**13**	**1**	**5**	**849**	**899**	**2.695**	**15.024**	**351**	**59**	**691**	**19.150**

Segue Tav. 89 — Procedimenti esauriti in istruttoria e primo grado secondo la provincia in cui il delitto fu commesso e la specie del delitto

Segue A — Totale

PROVINCIE E REGIONI	Rapine, estors., ecc.	Truffe ed altre frodi	Frode nell'esercizio comm.	Vendita sostanze alim. non genuine	Bancarotta	Emissione ass. a vuoto	Peculato, malvers., concuss.	Violenza, resist., oltraggio a p. u.	Altri delitti	Totale
Torino	207	2.663	118	20	641	1.737	15	294	3.596	44.185
Vercelli	27	202	4	2	63	140	3	49	540	5.078
Novara	27	214	16	—	60	167	1	49	786	5.239
Cuneo	21	174	24	14	48	193	2	60	453	4.805
Asti	11	174	15	5	12	113	—	37	312	3.397
Alessandria	26	305	17	5	57	170	3	59	562	6.758
Piemonte	**319**	**3.732**	**194**	**46**	**881**	**2.520**	**24**	**548**	**6.249**	**69.462**
Valle d'Aosta	**2**	**85**	**19**	—	**18**	**79**	**1**	**16**	**182**	**1.689**
Imperia	10	312	4	2	75	204	1	39	437	4.691
Savona	9	226	9	10	47	129	—	74	410	5.240
Genova	70	900	62	16	210	613	6	280	1.886	20.470
La Spezia	6	124	1	3	16	10	1	42	337	3.601
Liguria	**95**	**1.562**	**76**	**31**	**348**	**956**	**8**	**435**	**3.070**	**34.002**
Varese	29	273	18	6	99	684	5	56	1.156	8.157
Como	22	247	12	—	57	419	4	103	1.729	7.977
Sondrio	4	55	—	2	14	37	1	16	858	2.643
Milano	143	4.165	130	34	1.058	5.388	23	561	7.790	70.802
Bergamo	11	239	37	11	39	380	2	103	714	5.009
Brescia	25	437	21	21	54	543	4	111	927	9.883
Pavia	15	294	14	9	90	493	3	53	554	6.671
Cremona	5	88	12	4	21	90	1	33	227	2.397
Mantova	7	211	12	9	56	136	2	24	405	3.663
Lombardia	**261**	**6.009**	**256**	**96**	**1.488**	**8.170**	**45**	**1.060**	**14.360**	**117.202**
Bolzano-Bozen	33	277	25	4	51	189	3	98	847	6.438
Trento	9	171	20	3	50	90	2	65	441	4.289
Trentino-Alto Adige	**42**	**448**	**45**	**7**	**101**	**279**	**5**	**163**	**1.288**	**10.727**
Verona	16	282	31	5	84	289	—	71	624	8.645
Vicenza	17	201	24	12	80	112	6	55	628	6.706
Belluno	8	62	15	2	7	8	1	31	156	1.192
Treviso	17	172	30	6	51	88	4	38	435	5.338
Venezia	28	498	46	28	105	185	5	170	1.141	9.494
Padova	28	370	73	43	77	351	—	97	672	8.706
Rovigo	—	73	8	5	47	65	3	30	204	1.696
Veneto	**114**	**1.658**	**227**	**101**	**451**	**1.098**	**19**	**492**	**3.860**	**41.777**
Udine	12	234	24	17	67	133	7	84	701	7.338
Gorizia	3	66	12	7	23	60	—	31	194	1.797
Trieste	22	154	7	29	22	41	1	66	584	5.583
Friuli-Venezia Giulia	**37**	**454**	**43**	**53**	**112**	**234**	**8**	**181**	**1.479**	**14.718**
Piacenza	5	90	16	9	14	65	—	31	197	2.855
Parma	6	134	6	2	21	59	2	33	232	3.369
Reggio nell'Emilia	8	208	24	9	45	168	4	57	469	3.862
Modena	9	194	6	2	39	116	—	37	275	5.150
Bologna	27	728	71	19	277	994	10	63	1.194	10.170
Ferrara	7	180	19	26	106	93	1	54	319	3.428
Ravenna	6	307	20	3	85	287	1	51	464	5.806
Forlì	86	413	29	25	111	472	5	109	711	7.834
Emilia-Romagna	**154**	**2.254**	**191**	**95**	**698**	**2.234**	**23**	**435**	**3.861**	**42.474**
Pesaro e Urbino	9	163	19	6	39	63	4	43	328	2.673
Ancona	4	208	7	28	26	34	1	43	338	3.141
Macerata	5	116	4	20	46	69	—	46	299	2.496
Ascoli Piceno	8	212	5	13	62	58	1	57	486	4.057
Marche	**26**	**699**	**35**	**67**	**173**	**224**	**6**	**189**	**1.451**	**12.367**
Massa-Carrara	5	100	13	5	26	76	4	30	325	2.663
Lucca	8	265	17	18	115	173	5	75	537	6.613
Pistoia	8	123	7	7	42	127	1	41	374	3.949
Firenze	30	913	26	10	268	639	13	228	1.500	17.090
Livorno	7	163	5	12	75	53	1	83	698	6.417
Pisa	11	261	11	17	208	224	3	86	557	5.029
Arezzo	2	144	5	4	50	66	2	35	337	3.071
Siena	7	133	3	20	28	30	7	34	271	2.519
Grosseto	2	151	5	22	53	20	4	46	380	2.876
Toscana	**80**	**2.253**	**92**	**115**	**865**	**1.408**	**40**	**658**	**4.979**	**50.227**

Segue Tav. 89 — Procedimenti esauriti in istruttoria e primo grado secondo la provincia in cui il delitto fu commesso e la specie del delitto

Segue A — Totale

PROVINCIE E REGIONI	Omicidio volon.	Infanticidio	Omicidio pret.	Omicidio colp.	Ingiurie e diffam.	Lesioni pers. volont.	Lesioni pers. colp.	Violenza carnale, ecc.	Istigaz. favor. prost.	Delitti contro la fam.	Furti
Perugia	2	—	1	109	139	376	2.104	40	6	84	1.540
Terni	1	—	—	49	53	206	1.185	24	4	47	793
Umbria	**3**	—	**1**	**158**	**192**	**582**	**3.289**	**64**	**10**	**131**	**2.333**
Viterbo	2	1	—	47	104	166	637	13	—	39	523
Rieti	1	—	—	23	57	151	559	17	—	26	484
Roma	22	—	5	536	2.299	3.505	8.139	731	65	1.685	61.798
Latina	1	—	—	78	258	519	1.024	56	5	151	1.841
Frosinone	2	—	—	59	280	665	1.208	63	5	150	1.128
Lazio	**28**	**1**	**5**	**743**	**2.998**	**5.006**	**11.567**	**880**	**75**	**2.051**	**65.774**
Caserta	22	—	—	127	418	1.426	3.103	93	16	339	2.601
Benevento	3	—	—	18	188	645	715	48	1	125	787
Napoli	65	1	1	311	2.164	4.988	6.122	424	151	1.645	17.850
Avellino	14	—	2	44	403	839	680	55	6	172	1.203
Salerno	19	2	1	132	621	1.542	2.329	134	33	336	3.672
Campania	**123**	**3**	**4**	**632**	**3.794**	**9.440**	**12.949**	**754**	**207**	**2.617**	**26.113**
L'Aquila	4	1	1	53	216	706	1.138	30	2	120	935
Teramo	—	—	—	39	182	259	1.043	33	3	61	453
Pescara	3	1	—	44	114	366	1.369	29	4	91	1.188
Chieti	6	—	1	35	192	405	1.120	29	3	108	734
Campobasso	3	—	—	39	232	482	577	47	1	133	800
Abruzzi e Molise	**16**	**2**	**2**	**210**	**936**	**2.218**	**5.247**	**168**	**13**	**513**	**4.110**
Foggia	19	—	—	131	601	1.527	1.674	152	35	505	3.624
Bari	9	—	1	255	712	2.385	5.415	201	68	697	7.623
Taranto	6	—	2	78	253	661	1.925	59	8	365	2.946
Brindisi	16	1	1	46	165	508	777	42	6	195	1.807
Lecce	2	1	2	136	495	738	1.334	62	17	283	1.959
Puglia	**52**	**2**	**6**	**646**	**2.226**	**5.819**	**11.125**	**516**	**134**	**2.045**	**17.959**
Potenza	9	1	—	59	244	883	509	53	7	146	1.481
Matera	1	—	—	22	94	366	417	29	7	90	800
Basilicata	**10**	**1**	—	**81**	**338**	**1.249**	**926**	**82**	**14**	**236**	**2.281**
Cosenza	8	1	1	61	429	981	791	56	11	258	1.677
Catanzaro	33	—	2	63	477	1.143	865	86	6	326	2.164
Reggio di Calabria	47	—	—	79	211	805	1.345	58	7	266	1.928
Calabria	**88**	**1**	**3**	**203**	**1.117**	**2.929**	**3.001**	**200**	**24**	**850**	**5.769**
Trapani	26	—	1	77	196	377	337	47	22	209	2.339
Palermo	62	—	2	121	733	1.009	1.459	132	58	789	6.774
Messina	3	2	—	94	490	1.011	1.188	95	17	372	3.678
Agrigento	34	—	1	21	142	437	280	42	9	168	1.106
Caltanissetta	9	—	—	45	141	537	753	47	7	194	1.095
Enna	10	—	—	13	96	291	176	41	3	141	693
Catania	24	1	—	136	440	980	1.201	89	44	830	7.698
Ragusa	3	—	—	51	141	358	476	31	7	129	1.016
Siracusa	3	—	3	45	203	495	565	37	9	261	2.087
Sicilia	**174**	**3**	**7**	**603**	**2.582**	**5.495**	**6.435**	**561**	**176**	**3.093**	**26.486**
Sassari	13	—	—	26	296	404	543	39	4	105	2.754
Nuoro	34	—	2	19	155	323	226	28	6	41	1.239
Cagliari	26	2	1	133	408	802	1.587	126	13	267	5.105
Sardegna	**73**	**2**	**3**	**178**	**859**	**1.529**	**2.356**	**193**	**23**	**413**	**9.098**
ITALIA	**729**	**36**	**70**	**9.522**	**26.491**	**53.708**	**141.123**	**6.440**	**1.161**	**18.055**	**334.002**
Estero	**3**	—	—	**1**	**4**	**11**	**10**	**8**	—	**16**	**37**
TOTALE	**732**	**36**	**70**	**9.523**	**26.495**	**53.719**	**141.133**	**6.448**	**1.161**	**18.071**	**334.039**

Segue Tav. 89 — Procedimenti esauriti in istruttoria e primo grado secondo la provincia in cui il delitto fu commesso e la specie del delitto

Segue A — TOTALE

PROVINCIE E REGIONI	RAPINE, ESTORS., ECC.	TRUFFE ED ALTRE FRODI	FRODE NELL'ESERCIZIO COMM.	VENDITA SOSTANZE ALIM. NON GENUINE	BANCAROTTA	EMISSIONE ASS. A VUOTO	PECULATO, MALVERS., CONCUSS.	VIOLENZA, RESIST., OLTRAGGIO A P. U.	ALTRI DELITTI	TOTALE
Perugia	13	229	24	6	46	139	5	40	623	5.526
Terni	8	102	7	11	24	41	1	22	246	2.824
UMBRIA	**21**	**331**	**31**	**17**	**70**	**180**	**6**	**62**	**869**	**8.350**
Viterbo	3	115	1	9	38	62	—	33	363	2.156
Rieti	—	52	4	9	9	37	2	24	304	1.759
Roma	136	4.324	171	76	1.436	5.481	32	934	10.278	101.653
Latina	7	224	3	18	61	202	2	75	732	5.257
Frosinone	15	211	1	19	61	195	2	74	837	4.975
LAZIO	**161**	**4.926**	**180**	**131**	**1.605**	**5.977**	**38**	**1.140**	**12.514**	**115.800**
Caserta	38	545	12	44	128	205	9	168	1.621	10.915
Benevento	15	145	2	38	20	84	9	75	650	3.568
Napoli	129	2.752	94	278	993	4.454	40	907	7.879	51.248
Avellino	28	335	9	26	40	156	5	149	1.108	5.274
Salerno	50	757	21	80	330	688	4	347	2.298	13.396
CAMPANIA	**260**	**4.534**	**138**	**466**	**1.511**	**5.587**	**67**	**1.646**	**13.556**	**84.401**
L'Aquila	12	168	18	34	28	45	6	96	777	4.390
Teramo	7	143	4	11	36	25	5	50	404	2.758
Pescara	5	331	12	22	78	45	3	44	429	4.178
Chieti	11	221	5	4	61	31	1	80	514	3.561
Campobasso	7	179	9	23	31	35	6	80	735	3.419
ABRUZZI E MOLISE	**42**	**1.042**	**48**	**94**	**234**	**181**	**21**	**350**	**2.859**	**18.306**
Foggia	42	736	10	32	98	60	26	216	2.016	11.504
Bari	71	947	64	82	208	371	21	307	2.742	22.179
Taranto	14	384	11	9	45	299	3	123	1.307	8.498
Brindisi	22	339	10	20	39	122	—	88	1.382	5.586
Lecce	32	480	14	35	55	307	8	172	1.789	7.921
PUGLIA	**181**	**2.886**	**109**	**178**	**445**	**1.159**	**58**	**906**	**9.236**	**55.688**
Potenza	18	247	10	43	34	24	3	146	1.262	5.179
Matera	9	162	8	2	11	32	3	112	681	2.846
BASILICATA	**27**	**409**	**18**	**45**	**45**	**56**	**6**	**258**	**1.943**	**8.025**
Cosenza	16	427	17	12	52	71	3	263	1.412	6.547
Catanzaro	30	553	22	22	73	72	7	414	2.311	8.669
Reggio di Calabria	16	382	19	81	41	338	6	255	2.911	8.795
CALABRIA	**62**	**1.362**	**58**	**115**	**166**	**481**	**16**	**932**	**6.634**	**24.011**
Trapani	31	292	15	62	39	150	6	73	1.123	5.422
Palermo	82	1.181	58	57	347	619	14	377	3.673	17.547
Messina	19	653	16	14	95	452	6	153	3.323	11.681
Agrigento	16	275	15	21	62	93	5	80	1.143	3.950
Caltanissetta	36	234	12	12	30	80	4	66	1.121	4.423
Enna	20	125	5	7	8	18	5	44	738	2.434
Catania	64	1.066	27	46	284	552	9	161	3.228	16.880
Ragusa	13	200	6	2	29	87	2	36	665	3.252
Siracusa	14	390	10	25	80	101	7	80	1.140	5.555
SICILIA	**295**	**4.416**	**164**	**246**	**974**	**2.152**	**58**	**1.070**	**16.154**	**71.144**
Sassari	26	312	3	16	46	127	1	86	1.143	5.944
Nuoro	54	161	2	—	1	29	6	76	1.256	3.658
Cagliari	50	477	6	11	52	89	14	202	2.162	11.533
SARDEGNA	**130**	**950**	**11**	**27**	**99**	**245**	**21**	**364**	**4.561**	**21.135**
ITALIA	**2.309**	**40.010**	**1.935**	**1.930**	**10.284**	**33.220**	**470**	**10.905**	**109.105**	**801.505**
ESTERO	1	31	—	—	—	4	1	1	16	144
TOTALE	**2.310**	**40.041**	**1.935**	**1.930**	**10.284**	**33.224**	**471**	**10.906**	**109.121**	**801.649**

Segue Tav. 89 — Procedimenti esauriti in istruttoria e primo grado secondo la provincia in cui il delitto fu commesso e la specie del delitto

B — CONDANNA

PROVINCIE E REGIONI	OMICIDIO VOLON.	INFANTICIDIO	OMICIDIO PRET.	OMICIDIO COLP.	INGIURIE E DIFFAM.	LESIONI PERS. VOLONT.	LESIONI PERS. COLP.	VIOLENZA CARNALE, ECC.	ISTIGAZ. FAVOR. PROST.	DELITTI CONTRO LA FAM.	FURTI
Torino	18	—	3	139	16	83	58	54	48	172	533
Vercelli	—	—	1	44	6	16	28	14	4	16	70
Novara	—	—	1	69	12	23	31	13	8	32	97
Cuneo	3	—	1	63	8	10	52	12	10	14	104
Asti	—	—	—	29	2	9	7	9	6	4	68
Alessandria	4	—	—	58	5	15	36	22	15	23	110
PIEMONTE	**25**	**—**	**6**	**402**	**49**	**156**	**212**	**124**	**91**	**261**	**982**
VALLE D'AOSTA	—	—	—	13	1	6	7	3	—	6	45
Imperia	1	—	—	18	2	18	15	9	6	33	101
Savona	1	—	—	17	1	9	23	10	2	14	167
Genova	11	1	1	56	4	38	42	37	40	43	417
La Spezia	2	—	—	19	4	9	9	6	3	12	66
LIGURIA	**15**	**1**	**1**	**110**	**11**	**74**	**89**	**62**	**51**	**102**	**751**
Varese	1	—	—	58	3	31	23	15	3	20	115
Como	1	1	—	47	15	29	43	22	6	11	75
Sondrio	—	—	—	18	1	1	2	4	—	3	30
Milano	12	—	3	285	43	137	74	122	69	189	790
Bergamo	3	—	—	49	5	17	8	16	—	3	59
Brescia	—	—	—	93	10	19	16	20	3	19	109
Pavia	3	—	—	61	10	21	53	7	14	16	97
Cremona	—	1	—	21	6	14	11	6	2	8	44
Mantova	1	1	—	15	1	4	7	8	1	8	31
LOMBARDIA	**21**	**3**	**3**	**647**	**94**	**273**	**237**	**220**	**98**	**277**	**1.350**
Bolzano-Bozen	2	—	—	31	15	34	21	11	2	9	78
Trento	3	—	—	33	12	23	28	9	1	16	91
TRENTINO-ALTO ADIGE	**5**	**—**	**—**	**64**	**27**	**57**	**49**	**20**	**3**	**25**	**169**
Verona	1	—	1	47	3	11	21	19	7	14	94
Vicenza	1	—	—	85	8	23	20	22	2	18	119
Belluno	1	—	—	18	2	6	8	5	—	11	27
Treviso	3	1	—	55	8	17	31	12	1	13	83
Venezia	2	—	—	65	6	30	17	26	4	22	159
Padova	—	—	—	58	10	24	34	12	1	18	99
Rovigo	—	—	—	18	6	7	6	5	1	5	19
VENETO	**8**	**1**	**1**	**346**	**43**	**118**	**137**	**101**	**16**	**101**	**600**
Udine	1	—	—	78	14	16	35	22	3	29	187
Gorizia	—	—	—	12	4	5	7	10	—	4	50
Trieste	—	—	—	31	9	17	17	10	2	40	168
FRIULI-VENEZIA GIULIA	**1**	**—**	**—**	**121**	**27**	**38**	**59**	**42**	**5**	**73**	**405**
Piacenza	—	1	—	34	1	3	31	12	2	2	57
Parma	1	—	—	17	8	4	10	10	1	9	41
Reggio nell'Emilia	—	—	—	27	—	9	29	15	4	16	30
Modena	—	—	—	32	7	4	14	13	7	9	75
Bologna	2	—	—	65	7	13	31	31	8	30	122
Ferrara	—	—	—	35	1	9	20	18	2	16	35
Ravenna	—	—	—	42	4	7	31	6	4	4	42
Forlì	1	—	—	70	7	9	36	21	11	9	166
EMILIA-ROMAGNA	**4**	**1**	**—**	**322**	**35**	**58**	**202**	**126**	**39**	**95**	**568**
Pesaro e Urbino	1	1	—	27	—	8	18	6	2	4	75
Ancona	1	1	—	16	1	8	19	13	1	6	55
Macerata	1	—	—	12	4	3	10	7	1	1	26
Ascoli Piceno	2	—	1	16	4	8	28	4	4	12	51
MARCHE	**5**	**2**	**1**	**71**	**9**	**27**	**75**	**30**	**8**	**23**	**207**
Massa-Carrara	—	—	—	21	5	10	8	6	2	18	34
Lucca	1	—	—	35	1	11	23	14	4	19	43
Pistoia	—	—	—	19	1	6	30	5	2	9	44
Firenze	2	—	—	144	6	29	74	16	15	50	218
Livorno	—	—	—	23	3	18	14	7	3	20	87
Pisa	1	—	—	30	5	14	27	13	1	22	58
Arezzo	2	—	1	46	5	9	32	8	5	6	44
Siena	—	—	1	25	4	7	16	6	3	7	29
Grosseto	—	—	—	26	1	3	16	1	2	16	33
TOSCANA	**6**	**—**	**2**	**369**	**31**	**107**	**240**	**76**	**37**	**167**	**590**

Segue Tav. 89 — Procedimenti esauriti in istruttoria e primo grado secondo la provincia in cui il delitto fu commesso e la specie del delitto

Segue B — CONDANNA

PROVINCIE E REGIONI	RAPINE, ESTORS., ECC.	TRUFFE ED ALTRE FRODI	FRODE NELL'ESERCIZIO COMM.	VENDITA SOSTANZE ALIM. NON GENUINE	BANCAROTTA	EMISSIONE ASS. A VUOTO	PECULATO, MALVERS., CONCUSS.	VIOLENZA, RESIST., OLTRAGGIO A P. U.	ALTRI DELITTI	TOTALE
Torino	36	212	11	4	46	78	10	81	348	1.950
Vercelli	8	30	—	1	7	18	1	14	93	371
Novara	11	54	3	—	19	21	1	16	120	531
Cuneo	8	36	—	6	11	32	1	15	64	450
Asti	5	23	—	1	—	23	—	12	48	246
Alessandria	6	45	1	—	8	35	3	17	90	493
PIEMONTE	**74**	**400**	**15**	**12**	**91**	**207**	**16**	**155**	**763**	**4.041**
VALLE D'AOSTA	**1**	**19**	**1**	—	**1**	**5**	**1**	**8**	**21**	**138**
Imperia	5	38	—	—	13	19	1	18	60	357
Savona	3	39	—	3	19	25	—	29	54	416
Genova	20	126	5	11	28	43	4	105	333	1.365
La Spezia	3	12	—	2	1	3	1	24	40	216
LIGURIA	**31**	**215**	**5**	**16**	**61**	**90**	**6**	**176**	**487**	**2.354**
Varese	8	41	3	2	11	95	5	21	151	606
Como	11	28	2	—	10	20	2	20	190	533
Sondrio	2	7	—	—	4	8	1	7	52	140
Milano	60	505	21	12	77	414	16	148	941	3.918
Bergamo	6	30	4	3	7	110	2	12	75	409
Brescia	8	56	2	9	13	153	3	34	127	694
Pavia	5	59	3	1	12	115	3	14	105	599
Cremona	4	9	1	1	6	24	1	13	41	213
Mantova	3	24	2	3	2	15	1	2	46	175
LOMBARDIA	**107**	**759**	**38**	**31**	**142**	**954**	**34**	**271**	**1.728**	**7.287**
Bolzano-Bozen	10	49	2	3	7	32	3	46	91	446
Trento	5	27	1	3	10	31	2	26	43	364
TRENTINO-ALTO ADIGE	**15**	**76**	**3**	**6**	**17**	**63**	**5**	**72**	**134**	**810**
Verona	3	56	5	1	15	53	—	19	75	445
Vicenza	4	38	1	6	22	32	4	22	108	533
Belluno	—	10	1	2	—	—	1	12	23	127
Treviso	5	22	6	3	14	12	3	9	63	361
Venezia	7	54	2	10	20	27	3	69	182	705
Padova	7	46	2	5	15	89	—	29	105	554
Rovigo	—	4	—	—	4	9	—	6	26	116
VENETO	**26**	**230**	**17**	**27**	**90**	**222**	**11**	**166**	**580**	**2.841**
Udine	8	26	2	10	11	39	5	33	107	626
Gorizia	2	14	—	4	3	23	—	10	20	168
Trieste	13	49	—	10	11	17	1	42	124	561
FRIULI-VENEZIA GIULIA	**23**	**89**	**2**	**24**	**25**	**79**	**6**	**85**	**251**	**1.355**
Piacenza	—	23	2	3	5	39	—	16	50	281
Parma	2	14	—	—	8	28	1	5	30	189
Reggio nell'Emilia	3	41	1	1	10	39	3	18	44	290
Modena	2	39	1	—	18	39	—	16	44	320
Bologna	15	87	1	7	22	281	5	17	185	929
Ferrara	3	26	8	6	20	18	—	16	51	284
Ravenna	2	42	—	—	9	30	1	16	61	301
Forlì	11	63	3	14	25	80	3	33	116	678
EMILIA-ROMAGNA	**38**	**335**	**16**	**31**	**117**	**554**	**13**	**137**	**581**	**3.272**
Pesaro e Urbino	2	25	1	1	8	15	3	20	48	265
Ancona	4	29	—	10	1	—	1	10	45	221
Macerata	3	12	—	6	3	12	—	14	53	168
Ascoli Piceno	3	26	—	7	10	19	—	4	67	266
MARCHE	**12**	**92**	**1**	**24**	**22**	**46**	**4**	**48**	**213**	**920**
Massa-Carrara	2	22	3	4	1	20	4	10	46	216
Lucca	4	36	4	7	13	19	3	15	77	329
Pistoia	2	16	1	2	12	30	—	7	58	244
Firenze	11	138	1	2	47	132	8	40	226	1.159
Livorno	5	30	—	4	16	11	—	26	107	374
Pisa	5	31	3	4	18	24	2	31	98	387
Arezzo	1	17	—	2	11	25	2	5	63	284
Siena	2	27	—	5	1	9	3	7	48	200
Grosseto	1	25	2	11	7	6	2	13	40	205
TOSCANA	**33**	**342**	**14**	**41**	**126**	**276**	**24**	**154**	**763**	**3.398**

Segue Tav. 89 — Procedimenti esauriti in istruttoria e primo grado secondo la provincia in cui il delitto fu commesso e la specie del delitto

Segue B — CONDANNA

PROVINCIE E REGIONI	OMICIDIO VOLON.	INFANTICIDIO	OMICIDIO PRET.	OMICIDIO COLP.	INGIURIE E DIFFAM.	LESIONI PERS. VOLONT.	LESIONI PERS. COLP.	VIOLENZA CARNALE, ECC.	ISTIGAZ. FAVOR. PROST.	DELITTI CONTRO LA FAM.	FURTI
Perugia	1	—	—	53	6	19	39	7	—	14	88
Terni	1	—	—	22	4	7	7	7	2	9	41
UMBRIA	**2**	—	—	**75**	**10**	**26**	**46**	**14**	**2**	**23**	**129**
Viterbo	1	—	—	11	2	6	14	6	—	7	25
Rieti	—	—	—	5	2	3	1	2	—	4	30
Roma	11	—	4	261	54	108	69	164	37	159	1.243
Latina	1	—	—	39	9	31	29	19	5	33	68
Frosinone	1	—	—	17	16	23	21	11	3	21	56
LAZIO	**14**	—	**4**	**333**	**83**	**171**	**134**	**202**	**45**	**224**	**1.422**
Caserta	20	—	—	52	13	72	44	21	11	44	65
Benevento	3	—	—	7	5	21	5	16	—	17	24
Napoli	55	—	—	174	47	246	93	117	95	296	624
Avellino	8	—	1	21	15	39	18	20	5	38	59
Salerno	13	1	—	45	8	75	30	42	18	58	174
CAMPANIA	**99**	**1**	**1**	**299**	**88**	**453**	**190**	**216**	**129**	**453**	**946**
L'Aquila	3	—	1	25	6	34	20	11	1	21	57
Teramo	—	—	—	15	2	9	10	14	2	7	28
Pescara	1	—	—	19	—	11	6	10	—	7	83
Chieti	1	—	—	13	9	12	16	5	1	9	48
Campobasso	1	—	—	16	7	21	3	12	—	16	69
ABRUZZI E MOLISE	**6**	—	**1**	**88**	**24**	**87**	**55**	**52**	**4**	**60**	**285**
Foggia	13	—	—	43	22	74	38	37	25	68	307
Bari	5	—	—	96	25	92	78	51	36	135	429
Taranto	4	—	1	17	12	39	24	20	3	61	186
Brindisi	15	1	1	15	9	35	29	10	3	32	125
Lecce	1	—	1	43	14	41	41	19	4	61	128
PUGLIA	**38**	**1**	**3**	**214**	**82**	**281**	**210**	**137**	**71**	**357**	**1.175**
Potenza	8	—	—	26	10	55	11	10	4	20	113
Matera	—	—	—	11	2	28	3	8	3	9	49
BASILICATA	**8**	—	—	**37**	**12**	**83**	**14**	**18**	**7**	**29**	**162**
Cosenza	5	1	—	22	24	72	12	13	9	72	132
Catanzaro	22	—	2	28	37	119	20	18	4	69	153
Reggio di Calabria	32	—	—	30	19	114	53	16	3	87	98
CALABRIA	**59**	**1**	**2**	**80**	**80**	**305**	**85**	**47**	**16**	**228**	**383**
Trapani	15	—	—	37	9	26	14	11	12	37	114
Palermo	26	—	2	66	7	94	37	44	47	188	362
Messina	1	2	—	53	12	61	29	28	16	40	171
Agrigento	8	—	1	9	9	26	9	10	7	28	202
Caltanissetta	6	—	—	27	4	26	8	13	2	24	97
Enna	7	—	—	5	1	33	7	17	3	31	48
Catania	16	—	—	55	10	74	33	34	21	79	267
Ragusa	3	—	—	23	4	16	10	10	6	5	27
Siracusa	2	—	—	11	6	26	6	5	4	32	74
SICILIA	**84**	**2**	**3**	**286**	**62**	**382**	**153**	**172**	**118**	**464**	**1.362**
Sassari	6	—	—	10	10	17	8	11	1	11	126
Nuoro	9	—	2	10	8	34	2	9	3	8	81
Cagliari	16	1	1	92	12	62	17	61	10	53	358
SARDEGNA	**31**	**1**	**3**	**112**	**30**	**113**	**27**	**81**	**14**	**72**	**565**
ITALIA	**431**	**14**	**31**	**3.989**	**798**	**2.815**	**2.221**	**1.743**	**754**	**3.040**	**12.096**
ESTERO	—	—	—	—	—	3	—	2	—	3	14
TOTALE	**431**	**14**	**31**	**3.989**	**798**	**2.818**	**2.221**	**1.745**	**754**	**3.043**	**12.110**

Segue Tav. 89 — Procedimenti esauriti in istruttoria e primo grado secondo la provincia in cui il delitto fu commesso e la specie del delitto

Segue B — CONDANNA

PROVINCIE E REGIONI	RAPINE, ESTORS., ECC.	TRUFFE ED ALTRE FRODI	FRODE NELL'ESERCIZIO COMM.	VENDITA SOSTANZE ALIM. NON GENUINE	BANCAROTTA	EMISSIONE ASS. A VUOTO	PECULATO, MALVERS., CONCUSS.	VIOLENZA, RESIST., OLTRAGGIO A P. U.	ALTRI DELITTI	TOTALE
Perugia	7	42	2	6	5	36	3	15	82	425
Terni	1	19	—	6	4	13	1	4	29	177
UMBRIA	**8**	**61**	**2**	**12**	**9**	**49**	**4**	**19**	**111**	**602**
Viterbo	1	23	—	2	10	12	—	6	40	166
Rieti	—	3	—	4	—	10	1	3	34	102
Roma	54	675	10	34	143	586	18	245	1.320	5.195
Latina	3	29	—	6	7	64	2	16	81	442
Frosinone	5	28	—	9	12	53	2	14	104	396
LAZIO	**63**	**758**	**10**	**55**	**172**	**725**	**23**	**284**	**1.579**	**6.301**
Caserta	9	48	1	12	7	50	5	55	187	716
Benevento	3	19	—	9	4	35	4	21	107	300
Napoli	57	321	7	69	99	1.969	25	274	1.339	5.907
Avellino	7	72	—	17	2	90	3	28	176	619
Salerno	15	101	1	23	19	76	3	81	331	1.114
CAMPANIA	**91**	**561**	**9**	**130**	**131**	**2.220**	**40**	**459**	**2.140**	**8.656**
L'Aquila	6	22	—	16	3	12	1	31	91	361
Teramo	1	24	—	5	3	8	4	10	48	190
Pescara	1	27	—	5	1	8	2	14	40	235
Chieti	2	22	—	2	—	3	1	25	53	222
Campobasso	3	36	1	2	2	10	4	31	84	318
ABRUZZI E MOLISE	**13**	**131**	**1**	**30**	**9**	**41**	**12**	**111**	**316**	**1.326**
Foggia	16	116	4	15	11	16	10	52	271	1.138
Bari	29	184	7	35	23	73	13	104	519	1.934
Taranto	3	54	2	5	8	142	2	45	184	812
Brindisi	10	22	3	16	22	66	—	22	167	603
Lecce	10	60	1	18	11	117	6	48	234	858
PUGLIA	**68**	**436**	**17**	**89**	**75**	**414**	**31**	**271**	**1.375**	**5.345**
Potenza	2	43	1	2	7	2	1	29	131	475
Matera	3	22	1	1	1	8	1	17	99	266
BASILICATA	**5**	**65**	**2**	**3**	**8**	**10**	**2**	**46**	**230**	**741**
Cosenza	4	40	2	—	5	2	2	39	154	610
Catanzaro	8	69	5	12	11	14	4	87	289	971
Reggio di Calabria	3	62	2	39	4	143	5	55	377	1.142
CALABRIA	**15**	**171**	**9**	**51**	**20**	**159**	**11**	**181**	**820**	**2.723**
Trapani	7	61	4	47	5	35	4	34	171	643
Palermo	32	180	1	24	45	37	10	189	585	1.976
Messina	7	46	1	6	6	67	1	45	207	799
Agrigento	4	38	1	15	6	21	2	31	193	620
Caltanissetta	8	23	1	4	3	10	3	31	154	444
Enna	9	12	2	6	1	3	3	12	86	286
Catania	27	143	2	24	21	47	5	62	403	1.323
Ragusa	3	20	—	—	6	7	—	12	73	225
Siracusa	5	36	—	12	5	13	2	23	94	356
SICILIA	**102**	**559**	**12**	**138**	**98**	**240**	**30**	**439**	**1.966**	**6.672**
Sassari	5	45	2	5	8	3	—	32	71	371
Nuoro	8	35	—	—	—	3	5	25	89	331
Cagliari	17	84	—	2	3	13	10	69	305	1.186
SARDEGNA	**30**	**164**	**2**	**7**	**11**	**19**	**15**	**126**	**465**	**1.888**
ITALIA	**755**	**5.463**	**176**	**727**	**1.225**	**6.373**	**288**	**3.208**	**14.523**	**60.670**
ESTERO	**1**	**1**	—	—	—	—	**1**	—	**3**	**28**
TOTALE	**756**	**5.464**	**176**	**727**	**1.225**	**6.373**	**289**	**3.208**	**14.526**	**60.698**

Tav. 90 — Procedimenti esauriti in primo grado con condanna secondo il delitto e il movente o causale

DELITTI	MOVENTI					CAUSALI		ALTRI MOVENTI O CAUSALI	IGNOTO	TOTALE
	Sessuali	Affettivi o emotivi	Di onore	Economici	Sociali, politici, religiosi	Morbose	Colpose			
Omicidio volontario	7	250	29	41	2	9	—	81	12	431
Infanticidio per causa d'onore	—	—	13	—	—	—	—	—	1	14
Omicidio preterintenzionale	—	15	—	2	—	1	—	11	2	31
Omicidio colposo	1	7	1	13	—	7	3.675	16	269	3.989
Ingiurie e diffamazioni	—	336	37	27	7	2	5	169	215	798
Lesioni personali volontarie	5	1.218	20	97	3	61	31	818	565	2.818
Lesioni personali colpose	1	15	—	8	—	1	1.925	17	254	2.221
Violenza carnale, atti di libidine e atti osceni	1.358	19	7	—	—	23	—	11	327	1.745
Istigazione e favoreggiamento prostituzione	18	3	3	650	—	1	—	3	76	754
Delitti contro la famiglia (maltrattamenti, adulterio, concubinato, ecc.)	88	1.343	177	159	—	70	15	202	989	3.043
Furti	3	13	1	11.580	—	11	11	22	469	12.110
Rapine, estorsioni, sequestri di persona a scopo di rapina o estorsione	1	13	—	668	—	—	—	11	63	756
Truffe ed altre frodi (truffa, appropriazione indebita, ricettazione, insolvenza, usura, ecc.)	2	8	—	4.708	—	—	2	15	729	5.464
Frode nell'esercizio del commercio	—	—	—	125	—	—	2	—	49	176
Vendita di sostanze alimentari non genuine	2	—	—	544	1	—	3	4	173	727
Bancarotta	—	—	—	989	—	—	26	7	203	1.225
Emissione assegni a vuoto	—	—	—	5.367	—	—	13	3	990	6.373
Peculato, malversazione, concussione	—	—	—	248	—	—	—	1	40	289
Violenza, resistenza, oltraggio a P.U.	—	1.403	52	39	12	179	17	715	791	3.208
Altri delitti	283	1.300	94	7.278	64	75	485	1.300	3.647	14.526
TOTALE	**1.769**	**5.943**	**434**	**32.543**	**89**	**440**	**6.210**	**3.406**	**9.864**	**60.698**

Tav. 91 — Corte di cassazione - Movimento dei procedimenti secondo i distretti nei quali furono emessi i provvedimenti impugnati

A - PROCEDIMENTI ORDINARI

DISTRETTI DI CORTE DI APPELLO	PENDENTI ALL'INIZIO DELL'ANNO	SOPRAVVENUTI	ESAURITI								PENDENTI ALLA FINE DELL'ANNO
			Per ricorsi contro sentenze							Totale	
			del Pretore	del Giudice istruttore	del Tribunale	della Sezione istruttoria	della Corte di appello	della Corte di assise	della Corte di assise di appello		
Torino	2.611	1.650	267	1	1.371	8	796	—	56	2.499	1.762
Genova	1.600	942	186	3	764	3	506	—	27	1.489	1.053
Milano	3.085	1.680	359	7	1.632	7	948	3	68	3.024	1.741
Brescia	852	396	99	—	463	1	214	—	12	789	459
Trento	449	283	78	1	323	2	70	—	17	491	241
Venezia	1.592	976	216	5	1.064	1	367	—	24	1.677	891
Trieste	730	345	23	—	201	—	279	1	6	510	565
Bologna	2.106	1.304	294	3	1.213	1	514	—	33	2.058	1.352
Ancona	670	262	104	1	313	2	156	—	5	581	351
Firenze	2.481	1.283	303	1	1.514	2	573	—	15	2.408	1.356
Perugia	501	250	59	2	269	1	145	—	6	482	269
Roma	3.267	1.891	500	7	1.603	5	996	2	41	3.154	2.004
Napoli	4.884	3.094	673	6	2.697	10	1.314	5	117	4.822	3.156
L'Aquila	769	316	77	—	404	1	224	1	9	716	369
Bari	1.883	1.140	218	1	1.046	1	451	—	51	1.768	1.255
Lecce	1.938	938	125	—	945	—	436	1	18	1.525	1.351
Potenza	528	240	54	1	247	1	133	—	19	455	313
Catanzaro	1.847	657	120	3	1.189	1	234	—	45	1.592	912
Reggio di Calabria (sez.)	371	148	48	—	208	—	109	—	13	378	141
Palermo	1.342	1.090	127	7	527	3	574	5	133	1.376	1.056
Messina	800	318	70	—	290	—	253	—	21	634	484
Caltanissetta	969	353	121	—	343	2	200	—	36	702	620
Catania	1.795	830	263	—	739	2	477	4	33	1.518	1.107
Cagliari	944	547	88	3	417	—	307	3	50	868	623
ITALIA	**38.014**	**20.933**	**4.472**	**52**	**19.782**	**54**	**10.276**	**25**	**855**	**35.516**	**23.431**

Segue Tav. 91 — Corte di cassazione - Movimento dei procedimenti secondo i distretti nei quali furono emessi i provvedimenti impugnati

B - PROCEDIMENTI SPECIALI

DISTRETTI DI CORTE DI APPELLO	PENDENTI ALL'INIZIO DELL'ANNO	SOPRAVVENUTI	ESAURITI SECONDO L'OGGETTO						PENDENTI ALLA FINE DELL'ANNO
			Conflitti di giurisdizione e di competenza	Ricorsi per rimessione di procedimenti	Ricorsi straordinari contro sentenze di giudici speciali	Revisione di sentenze	Altri ricorsi contro provvedimenti non emessi nel dibattimento	Totale	
Torino	51	153	11	17	—	14	107	149	55
Genova	44	91	8	9	—	12	56	85	50
Milano	80	153	8	13	1	7	75	104	129
Brescia	20	49	5	6	—	4	28	43	26
Trento	5	31	1	4	—	5	18	28	8
Venezia	51	114	9	16	3	13	69	110	55
Trieste	9	60	3	4	—	3	16	26	43
Bologna	46	156	12	9	—	7	73	101	101
Ancona	9	32	3	2	—	2	25	32	9
Firenze	59	118	8	6	—	10	64	88	89
Perugia	9	33	1	5	—	4	12	22	20
Roma	96	184	16	7	7	20	115	165	115
Napoli	147	190	17	8	—	7	115	147	190
L'Aquila	10	44	6	5	—	3	19	33	21
Bari	37	76	8	4	—	6	51	69	44
Lecce	27	45	3	—	—	2	19	24	48
Potenza	8	25	1	4	—	2	11	18	15
Catanzaro	30	88	11	6	—	3	80	100	18
Reggio di Calabria (sez.)	10	15	1	1	—	1	8	11	14
Palermo	67	235	4	12	—	—	123	139	163
Messina	23	38	—	4	—	3	28	35	26
Caltanissetta	23	29	9	3	—	3	16	31	21
Catania	35	52	5	7	—	5	37	54	33
Cagliari	31	51	2	7	—	4	32	45	37
ITALIA	**927**	**2.062**	**152**	**159**	**11**	**140**	**1.197**	**1.659**	**1.330**

Tav. 92 — Corte di cassazione - Procedimenti esauriti secondo il provvedimento emesso

OGGETTO	NUMERO
PROCEDIMENTI ORDINARI	
PROCEDIMENTI ESAURITI	**35.516**
su ricorso del solo imputato	33.082
su ricorso del solo P.M.	1.889
su ricorso del P.M. e dell'imputato	545
RICORSI DEFINITI	**42.597**
a sezione unica	42.590
a sezioni unite	7
DISTINTI SECONDO L'ESITO	
con dichiarazione di inammissibilità del ricorso	8.460
per rinuncia	*143*
per inosservanza dei termini	*5.376*
per mancanza di interesse da parte dell'impugnante	*177*
per altro motivo	*2.764*
con rigetto del ricorso	10.582
con annullamento	23.551
senza rinvio	*22.182*
perchè il reato era estinto	*20.141*
perchè il fatto non è previsto dalla legge come reato e l'azione non poteva essere iniziata o proseguita	*4*
perchè il reato non era di competenza del Giudice ordinario	*1.302*
cedenti i poteri della giurisdizione	—
per altri motivi	*735*
con rinvio	*1.369*
per incompetenza	—
per inosservanza o erronea applicazione della legge	*904*
per inosservanza delle norme stabilite dal c.p.p. a pena di nullità, di inammissibilità e di decadenza	—
per le sole disposizioni civili	—
per altri motivi	*465*
con rettifica di errori non determinanti annullamento	4
IMPUTATI	**42.911**
PROVVEDIMENTI DEFINITIVI	**35.536**
adottati in camera di consiglio	25.118
adottati al dibattimento	10.418
PROCEDIMENTI SPECIALI	
PROCEDIMENTI ESAURITI	**1.659**
CONFLITTI DI GIURISDIZIONE E DI COMPETENZA	**152**
con risoluzione del conflitto fra due o più giudici ordinari	152
con risoluzione del conflitto fra giudice ordinario e giudice speciale	—
con dichiarazione di competenza del giudice ordinario	—
con dichiarazione di competenza del giudice speciale	—
per effetto del provvedimento che fa cessare il conflitto	—
RICORSI PER RIMESSIONE DEI PROCEDIMENTI AD ALTRA MAGISTRATURA	**159**
per motivi di legittimo sospetto	89
con accoglimento dell'istanza	*71*
con rigetto dell'istanza	*18*
per motivi d'ordine pubblico	70
con accoglimento dell'istanza	*62*
con rigetto dell'istanza	*8*
RICORSI STRAORDINARI CONTRO SENTENZE DI GIUDICI SPECIALI	**11**
con accoglimento del ricorso	5
con rigetto del ricorso	6
REVISIONE DI SENTENZE	**140**
con dichiarazione di inammissibilità	81
con rinvio	25
senza rinvio	7
con rigetto	27
ALTRI RICORSI CONTRO PROVVEDIMENTI NON EMESSI AL DIBATTIMENTO	**1.197**
con dichiaraz. di inammissibilità	270
con accoglimento	391
con rigetto	536

DELITTI DENUNCIATI ALLE PRETURE E PROCURE, PER DISTRETTO DI CORTE DI APPELLO
Anno 1963

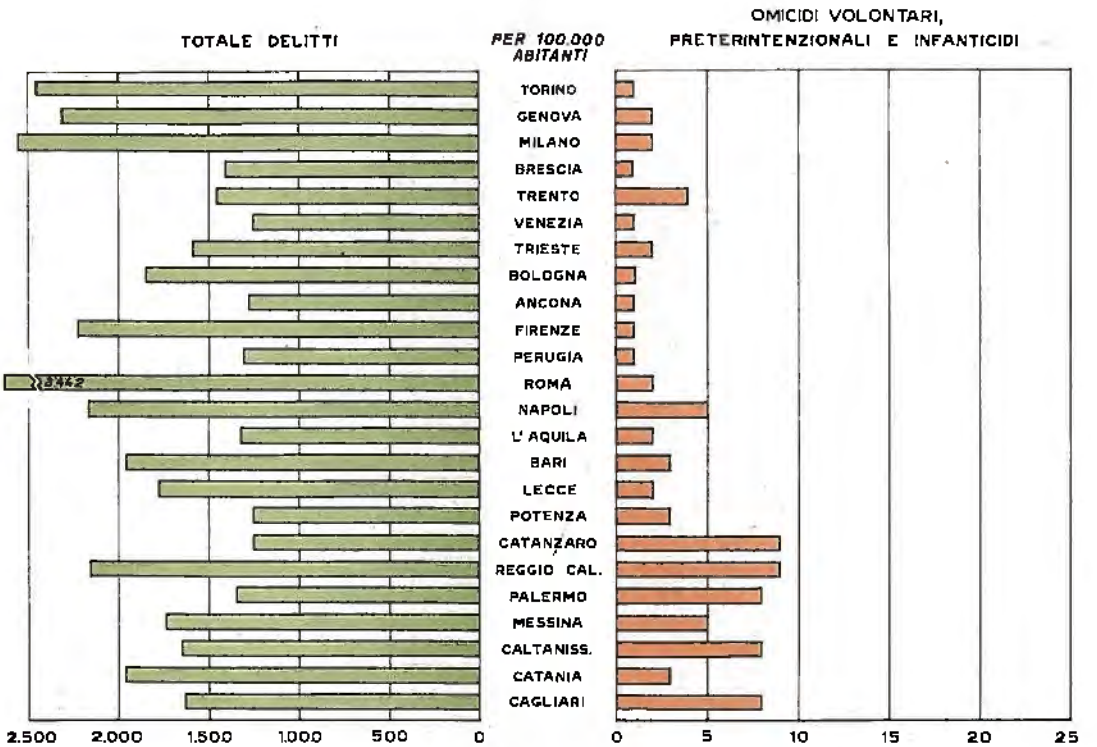

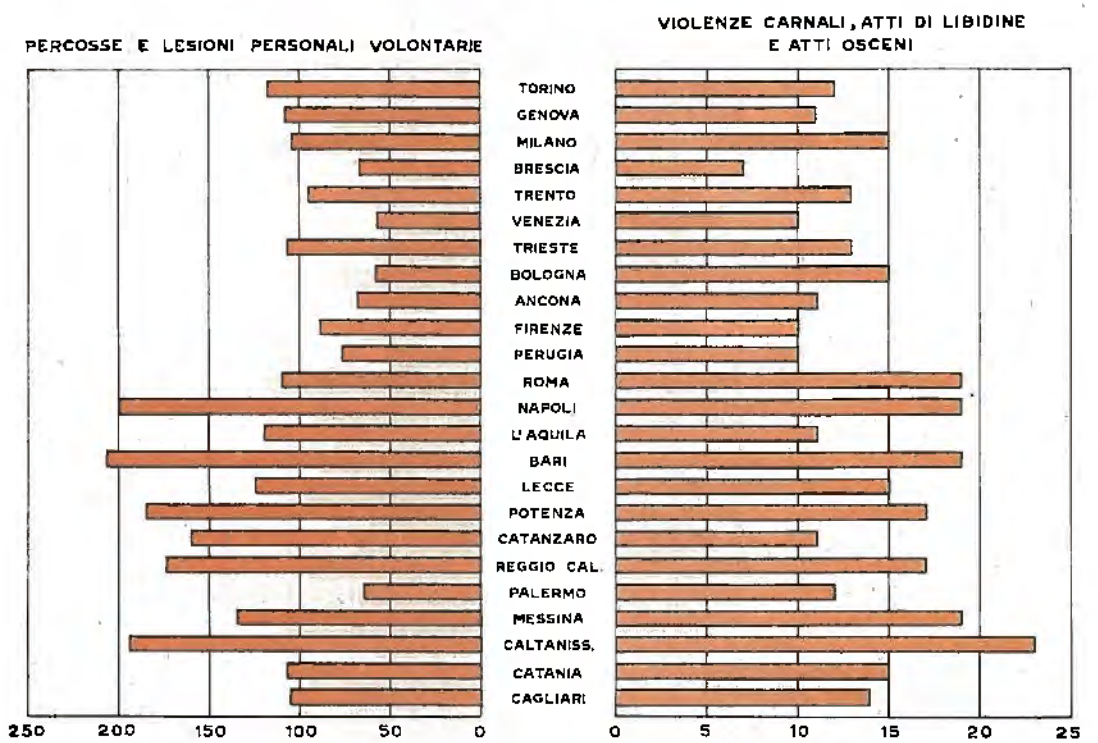

ISTITUTO CENTRALE DI STATISTICA

Segue: DELITTI DENUNCIATI ALLE PRETURE E PROCURE, PER DISTRETTO DI CORTE DI APPELLO
Anno 1963

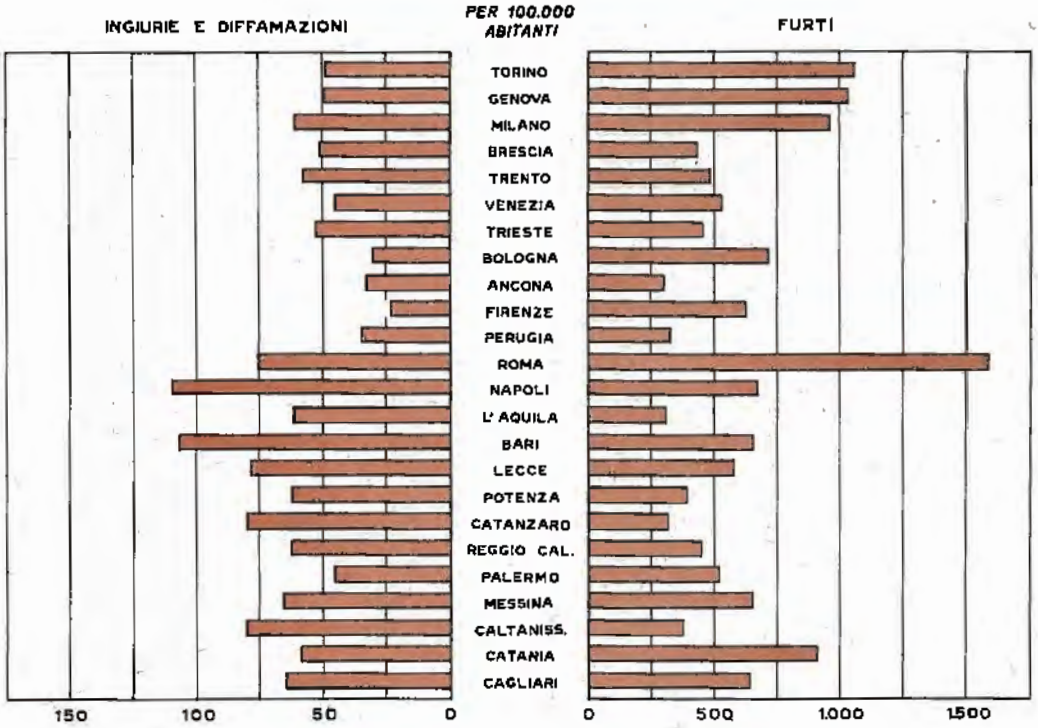

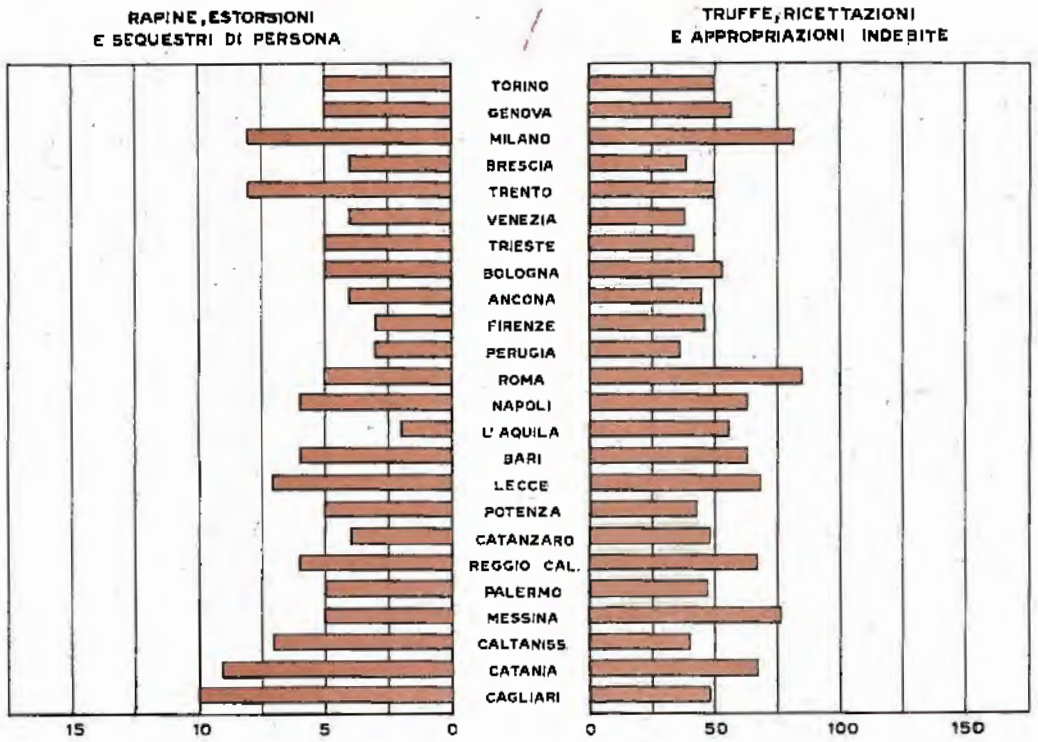

ISTITUTO CENTRALE DI STATISTICA

Tav. 93 — Reati denunciati alle preture e procure per distretto di Corte di appello

REATI	Torino			Genova			Milano			Brescia		
	Preture	Procure	Totale	Preture	Procure	Totale	Preture	Procure	Totale	Preture	Procure	Totale
Contro la persona												
Omicidio volontario	15	27	42	14	14	28	19	57	76	3	11	14
Infanticidio per causa d'onore	1	3	4	2	1	3	—	4	4	3	—	3
Omicidio preterintenzionale	6	8	14	2	—	2	3	6	9	1	—	1
Omicidio colposo	210	773	983	31	200	231	42	1.013	1.055	51	264	315
Percosse	345	156	501	158	62	220	506	263	769	282	85	367
Lesioni personali volontarie	3.306	1.137	4.443	1.294	656	1.950	3.169	1.613	4.782	969	271	1.240
Lesioni personali colpose	21.937	3.806	25.743	5.940	3.463	9.403	21.318	3.288	24.606	8.312	1.656	9.968
Rissa	92	86	178	25	27	52	63	164	227	52	20	72
Violenza privata	46	64	110	40	22	62	29	119	148	15	12	27
Minaccia	772	358	1.130	302	148	450	1.019	587	1.606	377	106	483
Violazione di domicilio	120	87	207	50	52	102	194	161	355	76	39	115
Ingiuria	1.342	275	1.617	569	174	743	1.918	580	2.498	871	132	1.003
Diffamazione	320	124	444	169	71	240	503	320	823	184	43	227
Contro la famiglia, la moralità e il buon costume												
Adulterio	71	36	107	39	23	62	38	89	127	10	11	21
Concubinato	37	24	61	22	7	29	49	30	79	7	6	13
Violazione obblighi assistenza familiare	494	350	844	267	193	460	500	593	1.093	111	49	160
Maltrattamenti in famiglia	76	184	260	38	157	195	127	388	515	28	74	102
Violenza carnale	18	78	96	18	36	54	24	104	128	12	19	31
Atti di libidine	28	117	145	19	28	47	18	134	152	10	38	48
Atti osceni	109	171	280	70	59	129	229	265	494	34	53	87
Ratto a fine di libidine	3	9	12	—	7	7	1	13	14	4	4	8
Corruzione di minorenni	8	34	42	8	24	32	8	42	50	3	10	13
Istigazione e favoreggiamento prostituzione	9	237	246	5	82	87	—	234	234	—	30	30
Contro il patrimonio												
Furto semplice	2.308	266	2.574	605	99	704	4.834	443	5.277	1.165	601	1.766
Furto aggravato	5.263	37.050	42.313	6.211	13.925	20.136	4.832	41.292	46.124	2.248	6.504	8.752
Rapina	25	112	137	14	51	65	28	248	276	24	37	61
Estorsione	10	45	55	8	19	27	5	122	127	6	20	26
Sequestro di persona a scopo di rapina o estorsione	7	4	11	9	2	11	5	5	10	1	3	4
Danneggiamento	561	219	780	254	103	357	469	370	839	192	68	260
Truffa	547	651	1.198	325	355	680	709	1.753	2.462	282	285	567
Appropriazione indebita	435	309	744	222	186	408	713	855	1.568	160	110	270
Ricettazione	30	132	162	8	52	60	18	305	323	35	70	105
Insolvenza fraudolenta	191	72	263	152	71	223	263	251	514	62	28	90
Contro l'economia e la fede pubblica												
Frode nell'esercizio del commercio	101	22	123	62	29	91	56	98	154	132	16	148
Vendita sostanze alimentari non genuine	54	56	110	63	4	67	17	12	29	62	40	102
Bancarotta	50	352	402	32	314	346	207	1.331	1.538	6	115	121
Emissione assegni a vuoto	2.899	7.029	9.928	3.723	664	4.387	18.232	5.084	23.316	3.254	1.546	4.800
Contro lo Stato, le altre istituzioni sociali e l'ordine pubblico												
Violenza, resistenza, oltraggio a P.U.	162	280	442	126	264	390	354	557	911	121	116	237
Omissione o rifiuto atti di ufficio	14	10	24	3	4	7	38	2	40	62	1	63
Simulazione di reato	26	50	76	13	22	35	24	93	117	16	5	21
Calunnia	23	57	80	13	43	56	20	181	201	15	19	34
Falsa testimonianza	30	25	55	11	16	27	50	29	79	10	9	19
Associazione per delinquere	3	8	11	2	3	5	15	53	68	4	6	10
Delitti non specificati nei gruppi precedenti	2.602	3.280	5.882	1.631	2.065	3.696	2.271	10.223	12.494	734	1.073	1.807
TOTALE DELITTI	**44.706**	**58.173**	**102.879**	**22.569**	**23.797**	**46.366**	**62.937**	**73.374**	**136.311**	**20.006**	**13.605**	**33.611**
CONTRAVVENZIONI	**38.755**	**1.291**	**40.046**	**34.422**	**909**	**35.331**	**97.629**	**2.331**	**99.960**	**24.230**	**751**	**24.981**

(*) Cfr. « Avvertenze alle Tavole » n. 8.

Segue Tav. 93 — Reati denunciati alle preture e procure per distretto di Corte di appello

REATI	Trento			Venezia			Trieste			Bologna		
	Preture	Procure	Totale	Preture	Procure	Totale	Preture	Procure	Totale	Preture	Procure	Totale
Contro la persona												
Omicidio volontario	9	16	25	13	9	22	4	7	11	7	15	22
Infanticidio per causa d'onore	—	1	1	1	4	5	—	2	2	—	1	1
Omicidio preterintenzionale	—	4	4	1	3	4	3	6	9	1	7	8
Omicidio colposo	19	70	89	96	319	415	56	171	227	121	596	717
Percosse	107	15	122	230	71	301	90	36	126	229	110	339
Lesioni personali volontarie	528	111	639	1.125	789	1.914	501	667	1.168	1.294	537	1.831
Lesioni personali colpose	2.509	609	3.118	6.030	4.604	10.634	3.704	3.040	6.744	19.348	2.912	22.260
Rissa	28	14	42	98	54	152	19	9	28	15	37	52
Violenza privata	6	9	15	27	53	80	14	18	32	30	58	88
Minaccia	102	43	145	564	197	761	165	103	268	409	240	649
Violazione di domicilio	38	12	50	115	63	178	47	32	79	62	53	115
Ingiuria	327	47	374	1.205	270	1.475	396	117	513	830	262	1.092
Diffamazione	70	22	92	224	83	307	80	48	128	194	107	301
Contro la famiglia, la moralità e il buon costume												
Adulterio	5	5	10	11	24	35	12	25	37	23	26	49
Concubinato	4	4	8	11	7	18	9	10	19	31	18	49
Violazione obblighi assistenza familiare	45	23	68	194	114	308	93	150	243	208	208	416
Maltrattamenti in famiglia	15	20	35	92	129	221	23	81	104	60	118	178
Violenza carnale	12	10	22	19	35	54	7	17	24	16	68	84
Atti di libidine	13	17	30	31	64	95	9	31	40	28	101	129
Atti osceni	36	16	52	92	133	225	25	71	96	105	249	354
Ratto a fine di libidine	2	4	6	3	6	9	1	5	6	2	11	13
Corruzione di minorenni	4	8	12	12	17	29	5	22	27	23	54	77
Istigazione e favoreggiamento prostituzione	—	7	7	6	25	31	2	3	5	5	140	145
Contro il patrimonio												
Furto semplice	721	50	771	2.290	793	3.083	461	68	529	3.861	1.226	5.087
Furto aggravato	1.281	1.899	3.180	6.284	11.599	17.883	1.363	3.634	4.997	4.959	16.752	21.711
Rapina	18	34	52	31	87	118	3	27	30	10	109	119
Estorsione	4	2	6	16	27	43	6	15	21	9	52	61
Sequestro di persona a scopo di rapina o estorsione	5	1	6	1	3	4	3	2	5	3	7	10
Danneggiamento	145	56	201	363	176	539	129	161	290	301	120	421
Truffa	174	77	251	365	486	851	105	170	275	489	708	1.197
Appropriazione indebita	63	56	119	222	221	443	78	100	178	310	294	604
Ricettazione	5	28	33	56	130	186	10	43	53	32	159	191
Insolvenza fraudolenta	35	8	43	125	114	239	44	24	68	184	57	241
Contro l'economia e la fede pubblica												
Frode nell'esercizio del commercio	43	7	50	119	72	191	32	3	35	73	180	253
Vendita sostanze alimentari non genuine	8	1	9	88	23	111	20	2	22	27	7	34
Bancarotta	—	50	50	10	289	299	4	93	97	7	416	423
Emissione assegni a vuoto	725	143	868	3.601	151	3.752	851	232	1.083	3.640	1.702	5.342
Contro lo Stato, le altre istituzioni sociali e l'ordine pubblico												
Violenza, resistenza, oltraggio a P.U.	103	67	170	214	247	461	85	140	225	163	271	434
Omissione o rifiuto atti di ufficio	8	2	10	70	3	73	2	2	4	21	16	37
Simulazione di reato	16	12	28	28	29	57	8	12	20	22	29	51
Calunnia	15	12	27	19	67	86	9	29	38	13	59	72
Falsa testimonianza	7	7	14	18	16	34	17	6	23	16	16	32
Associazione per delinquere	1	1	2	10	18	28	5	3	8	2	19	21
Delitti non specificati nei gruppi precedenti	429	416	845	1.730	1.603	3.333	437	791	1.228	1.622	1.972	3.594
TOTALE DELITTI	7.685	4.016	11.701	25.860	23.227	49.087	8.937	10.228	19.165	38.805	30.099	68.904
CONTRAVVENZIONI	10.742	804	11.546	40.446	1.134	41.580	13.306	609	13.915	42.217	1.530	43.747

Segue Tav. 93 — Reati denunciati alle preture e procure per distretto di Corte di appello

REATI	Ancona			Firenze			Perugia			Roma		
	Preture	Procure	Totale	Preture	Procure	Totale	Preture	Procure	Totale	Preture	Procure	Totale
Contro la persona												
Omicidio volontario	6	5	11	3	18	21	3	2	5	13	54	67
Infanticidio per causa d'onore	—	1	1	3	3	6	—	1	1	2	1	3
Omicidio preterintenzionale	3	4	7	4	1	5	3	—	3	7	2	9
Omicidio colposo	43	176	219	103	340	443	42	68	110	59	149	208
Percosse	76	38	114	74	50	124	48	9	57	537	45	582
Lesioni personali volontarie	516	295	811	1.635	1.014	2.649	483	76	559	3.283	761	4.044
Lesioni personali colpose	4.064	1.789	5.853	22.798	8.295	31.093	3.532	197	3.729	9.522	256	9.778
Rissa	5	7	12	44	24	68	62	7	69	118	176	294
Violenza privata	8	9	17	25	17	42	14	5	19	47	27	74
Minaccia	148	101	249	237	154	391	103	25	128	1.456	162	1.618
Violazione di domicilio	37	22	59	38	42	80	11	4	15	242	46	288
Ingiuria	286	78	364	366	190	556	200	19	219	2.358	101	2.459
Diffamazione	62	23	85	101	72	173	55	5	60	480	218	698
Contro la famiglia, la moralità e il buon costume												
Adulterio	7	10	17	22	18	40	8	3	11	85	19	104
Concubinato	8	8	16	13	12	25	4	1	5	78	18	96
Violazione obblighi assistenza familiare	45	48	93	202	172	374	48	14	62	938	393	1.331
Maltrattamenti in famiglia	18	36	54	43	80	123	32	21	53	156	311	467
Violenza carnale	5	21	26	18	33	51	6	14	20	56	58	114
Atti di libidine	9	27	36	23	60	83	6	10	16	28	71	99
Atti osceni	30	59	89	78	106	184	29	15	44	457	112	569
Ratto a fine di libidine	—	4	4	2	1	3	—	1	1	4	11	15
Corruzione di minorenni	7	11	18	6	21	27	3	3	6	42	20	62
Istigazione e favoreggiamento prostituzione	3	25	28	3	66	69	1	3	4	4	183	187
Contro il patrimonio												
Furto semplice	598	100	698	1.405	223	1.628	765	23	788	2.223	362	2.585
Furto aggravato	894	2.506	3.400	5.493	12.635	18.128	725	1.138	1.863	5.416	58.633	64.049
Rapina	4	17	21	10	42	52	1	4	5	12	133	145
Estorsione	7	20	27	9	24	33	6	5	11	19	53	72
Sequestro di persona a scopo di rapina o estorsione	1	2	3	5	3	8	4	1	5	6	1	7
Danneggiamento	138	77	215	265	158	423	96	38	134	1.065	142	1.207
Truffa	171	189	360	369	472	841	111	68	179	1.280	741	2.021
Appropriazione indebita	128	100	228	202	338	540	70	26	96	995	212	1.207
Ricettazione	3	11	14	16	50	66	3	5	8	35	260	295
Insolvenza fraudolenta	35	19	54	110	97	207	14	1	15	461	17	478
Contro l'economia e la fede pubblica												
Frode nell'esercizio del commercio	15	11	26	82	37	119	26	9	35	158	8	166
Vendita sostanze alimentari non genuine	78	2	80	96	48	144	21	2	23	252	11	263
Bancarotta	18	122	140	35	497	532	31	42	73	34	838	872
Emissione assegni a vuoto	1.233	240	1.473	3.364	1.766	5.130	907	10	917	21.573	14.771	36.344
Contro lo Stato, le altre istituzioni sociali e l'ordine pubblico												
Violenza, resistenza, oltraggio a P.U.	73	110	183	150	259	409	39	28	67	481	452	933
Omissione o rifiuto atti di ufficio	7	5	12	5	4	9	12	10	22	226	10	236
Simulazione di reato	20	11	31	24	19	43	6	4	10	47	73	120
Calunnia	6	32	38	16	31	47	12	9	21	48	99	147
Falsa testimonianza	7	4	11	15	13	28	12	4	16	31	8	39
Associazione per delinquere	1	6	7	3	4	7	1	—	1	7	29	36
Delitti non specificati nei gruppi precedenti	1.244	796	2.040	1.459	2.971	4.430	560	350	910	6.416	3.885	10.301
TOTALE DELITTI	10.067	7.177	17.244	38.974	30.480	69.454	8.115	2.280	10.395	60.757	83.932	144.689
CONTRAVVENZIONI	15.737	800	16.537	52.619	1.253	53.872	8.004	42	8.046	331.185	1.754	332.939

Segue Tav. 93 — Reati denunciati alle preture e procure per distretto di Corte di appello

REATI	Napoli			L'Aquila			Bari			Lecce		
	Preture	Procure	Totale	Preture	Procure	Totale	Preture	Procure	Totale	Preture	Procure	Totale
Contro la persona												
Omicidio volontario	140	88	228	7	10	17	42	9	51	17	8	25
Infanticidio per causa d'onore	3	2	5	—	2	2	2	—	2	—	—	—
Omicidio preterintenzionale	10	4	14	1	—	1	9	1	10	2	—	2
Omicidio colposo	193	253	446	17	111	128	108	212	320	58	90	148
Percosse	849	215	1.064	85	30	115	334	39	373	369	53	422
Lesioni personali volontarie	7.200	1.883	9.083	1.073	254	1.327	3.111	526	3.637	1.152	327	1.479
Lesioni personali colpose	14.330	582	14.912	3.981	457	4.438	6.250	814	7.064	2.953	138	3.091
Rissa	445	173	618	44	12	56	117	58	175	41	29	70
Violenza privata	218	154	372	19	15	34	72	46	118	84	19	103
Minaccia	2.864	763	3.627	277	118	395	1.180	172	1.352	552	184	736
Violazione di domicilio	447	157	604	51	27	78	186	87	273	178	35	213
Ingiuria	4.079	623	4.702	471	118	589	1.678	157	1.835	729	166	895
Diffamazione	678	223	901	105	58	163	176	67	243	240	50	290
Contro la famiglia, la moralità e il buon costume												
Adulterio	106	66	172	11	12	23	43	28	71	37	32	69
Concubinato	118	33	151	11	10	21	41	20	61	26	13	39
Violazione obblighi assistenza familiare	1.274	592	1.866	160	59	219	599	199	798	488	158	646
Maltrattamenti in famiglia	616	472	1.088	61	57	118	209	210	419	150	139	289
Violenza carnale	181	158	339	22	38	60	75	75	150	52	38	90
Atti di libidine	83	115	198	13	18	31	29	44	73	17	28	45
Atti osceni	231	221	452	19	23	42	80	58	138	59	35	94
Ratto a fine di libidine	43	50	93	3	3	6	9	10	19	5	7	12
Corruzione di minorenni	30	67	97	4	5	9	26	22	48	16	10	26
Istigazione e favoreggiamento prostituzione	31	249	280	1	4	5	7	116	123	10	30	40
Contro il patrimonio												
Furto semplice	3.406	300	3.706	911	96	1.007	2.605	155	2.760	3.614	105	3.719
Furto aggravato	9.456	21.275	30.731	593	2.156	2.749	3.974	6.032	10.006	1.951	3.183	5.134
Rapina	51	87	138	6	13	19	30	30	60	33	32	65
Estorsione	66	84	150	—	6	6	25	22	47	17	18	35
Sequestro di persona a scopo di rapina o estorsione	13	21	34	3	1	4	11	5	16	4	1	5
Danneggiamento	1.443	292	1.735	315	89	404	714	62	776	886	66	952
Truffa	890	978	1.868	156	300	456	298	321	619	287	220	507
Appropriazione indebita	672	448	1.120	118	74	192	334	138	472	322	105	427
Ricettazione	75	163	238	8	14	22	52	79	131	34	64	98
Insolvenza fraudolenta	211	43	254	69	24	93	164	37	201	185	27	212
Contro l'economia e la fede pubblica												
Frode nell'esercizio del commercio	76	31	107	42	194	236	39	7	46	44	11	55
Vendita sostanze alimentari non genuine	205	266	471	79	29	108	37	426	463	27	8	35
Bancarotta	14	765	779	26	72	98	3	132	135	8	90	98
Emissione assegni a vuoto	14.391	204	14.595	576	292	868	811	10	821	2.371	287	2.658
Contro lo Stato, le altre istituzioni sociali e l'ordine pubblico												
Violenza, resistenza, oltraggio a P.U.	690	845	1.535	101	99	200	286	208	494	233	181	414
Omissione o rifiuto atti di ufficio	940	22	962	108	10	118	157	9	166	757	1	758
Simulazione di reato	97	51	148	26	7	33	19	16	35	27	13	40
Calunnia	170	181	351	16	45	61	59	90	149	50	40	90
Falsa testimonianza	116	63	179	9	6	15	47	18	65	29	7	36
Associazione per delinquere	40	81	121	1	27	28	5	5	10	2	6	8
Delitti non specificati nei gruppi precedenti	3.793	6.184	9.977	829	490	1.319	1.993	1.133	3.126	2.221	638	2.859
TOTALE DELITTI	70.984	39.527	110.511	10.428	5.485	15.913	26.846	11.905	37.951	20.337	6.692	27.029
CONTRAVVENZIONI	119.152	2.037	121.189	11.483	1.201	12.684	22.804	736	23.540	19.354	323	19.677

Segue Tav. 93 — Reati denunciati alle preture e procure per distretto di Corte di appello

REATI	Potenza			Catanzaro			Reggio di Calabria (sez.)		
	Preture	Procure	Totale	Preture	Procure	Totale	Preture	Procure	Totale
Contro la persona									
Omicidio volontario	11	7	18	59	84	143	8	14	22
Infanticidio per causa d'onore	3	1	4	2	—	2	—	—	—
Omicidio preterintenzionale	2	—	2	6	3	9	—	—	—
Omicidio colposo	17	41	58	43	57	100	2	45	47
Percosse	122	10	132	323	87	410	16	2	18
Lesioni personali volontarie	969	258	1.227	1.893	656	2.459	291	132	423
Lesioni personali colpose	953	90	1.043	2.140	245	2.385	718	76	794
Rissa	45	29	74	55	26	81	19	8	27
Violenza privata	18	14	32	57	45	102	4	15	19
Minaccia	427	45	472	974	381	1.355	89	46	135
Violazione di domicilio	36	20	56	122	53	175	6	9	15
Ingiuria	359	34	393	983	266	1.249	90	22	112
Diffamazione	60	11	71	147	58	205	10	37	47
Contro la famiglia, la moralità e il buon costume									
Adulterio	14	—	14	16	10	26	2	5	7
Concubinato	11	—	11	22	17	39	4	3	7
Violazione obblighi assistenza familiare	118	33	151	400	161	561	42	21	63
Maltrattamenti in famiglia	51	48	99	181	138	319	1	16	17
Violenza carnale	30	30	60	38	47	85	8	21	29
Atti di libidine	13	16	29	12	22	34	—	4	4
Atti osceni	20	13	33	41	35	76	2	8	10
Ratto a fine di libidine	3	2	5	7	8	15	—	5	5
Corruzione di minorenni	3	5	8	9	12	21	1	2	3
Istigazione e favoreggiamento prostituzione	1	6	7	3	21	24	—	17	17
Contro il patrimonio									
Furto semplice	1.185	125	1.310	2.023	142	2.165	221	31	252
Furto aggravato	652	879	1.531	1.753	1.808	3.561	184	705	889
Rapina	9	7	16	16	24	40	3	5	8
Estorsione	8	7	15	7	18	25	1	6	7
Sequestro di persona a scopo di rapina o estorsione	5	1	6	10	5	15	1	—	1
Danneggiamento	334	19	353	865	136	1.001	101	25	126
Truffa	104	85	189	251	275	526	54	61	115
Appropriazione indebita	73	33	106	194	82	276	18	36	54
Ricettazione	13	6	19	18	33	51	—	—	—
Insolvenza fraudolenta	11	5	16	56	19	75	15	5	20
Contro l'economia e la fede pubblica									
Frode nell'esercizio del commercio	10	—	10	41	3	44	—	—	—
Vendita sostanze alimentari non genuine	13	—	13	51	23	74	41	—	41
Bancarotta	10	14	24	18	60	78	2	11	13
Emissione assegni a vuoto	192	23	215	462	365	827	720	8	728
Contro lo Stato, le altre istituzioni sociali e l'ordine pubblico									
Violenza, resistenza, oltraggio a P.U.	74	60	134	246	219	465	19	50	69
Omissione o rifiuto atti di ufficio	119	7	126	263	49	312	336	4	340
Simulazione di reato	15	7	22	42	22	64	5	2	7
Calunnia	20	42	62	52	61	113	2	17	19
Falsa testimonianza	20	9	29	37	22	59	5	—	5
Associazione per delinquere	1	—	1	2	6	8	—	4	4
Delitti non specificati nei gruppi precedenti	892	160	1.052	1.999	847	2.846	204	744	948
TOTALE DELITTI	7.046	2.202	9.248	15.827	6.673	22.500	3.248	2.222	5.467
CONTRAVVENZIONI	6.792	169	6.961	20.959	1.621	22.580	4.937	244	5.181

Segue Tav. 93 — Reati denunciati alle preture e procure per distretto di Corte di appello

REATI	Palermo			Messina			Caltanissetta		
	Preture	Procure	Totale	Preture	Procure	Totale	Preture	Procure	Totale
Contro la persona									
Omicidio volontario	72	87	159	6	20	26	19	20	39
Infanticidio per causa d'onore	1	—	1	1	1	2	1	—	1
Omicidio preterintenzionale	1	2	3	3	3	6	1	—	1
Omicidio colposo	38	51	89	40	26	66	59	11	70
Percosse	54	41	95	58	28	86	66	9	75
Lesioni personali volontarie	743	493	1.236	403	429	832	817	80	897
Lesioni personali colpose	888	107	995	573	141	714	882	51	933
Rissa	86	119	205	13	18	31	197	14	211
Violenza privata	53	51	104	11	20	31	27	17	44
Minaccia	331	159	490	151	121	272	300	44	344
Violazione di domicilio	88	57	145	32	55	87	80	15	95
Ingiuria	595	141	736	255	117	372	320	23	343
Diffamazione	103	96	199	47	30	77	56	6	62
Contro la famiglia, la moralità e il buon costume									
Adulterio	47	31	78	17	5	22	11	3	14
Concubinato	30	9	39	15	16	31	4	3	7
Violazione obblighi assistenza familiare	426	190	616	121	82	203	199	43	242
Maltrattamenti in famiglia	97	166	263	30	75	105	73	34	107
Violenza carnale	29	73	102	21	33	54	28	24	52
Atti di libidine	15	31	46	9	19	28	10	12	22
Atti osceni	45	54	99	12	36	48	24	15	39
Ratto a fine di libidine	9	9	18	8	5	13	5	4	9
Corruzione di minorenni	17	19	36	10	4	14	9	4	13
Istigazione e favoreggiamento prostituzione	10	78	88	3	33	36	10	35	45
Contro il patrimonio									
Furto semplice	1.740	54	1.794	744	17	761	520	21	541
Furto aggravato	2.126	6.663	8.789	522	3.153	3.675	820	533	1.353
Rapina	25	25	50	3	12	15	13	9	22
Estorsione	23	28	51	4	12	16	9	2	11
Sequestro di persona a scopo di rapina o estorsione	8	2	10	2	2	4	2	—	2
Danneggiamento	669	153	822	234	80	314	242	23	265
Truffa	285	263	548	89	205	294	68	37	105
Appropriazione indebita	183	140	323	89	55	144	60	8	68
Ricettazione	22	69	91	53	23	76	14	14	28
Insolvenza fraudolenta	121	25	146	25	21	46	44	9	53
Contro l'economia e la fede pubblica									
Frode nell'esercizio del commercio	172	3	175	7	—	7	21	—	21
Vendita sostanze alimentari non genuine	113	66	179	8	—	8	4	1	5
Bancarotta	49	123	172	2	18	20	1	26	27
Emissione assegni a vuoto	2.687	299	2.986	769	25	794	181	248	429
Contro lo Stato, le altre istituzioni sociali e l'ordine pubblico									
Violenza, resistenza, oltraggio a P.U.	144	289	433	67	116	183	69	29	98
Omissione o rifiuto atti di ufficio	543	2	545	170	3	173	278	1	279
Simulazione di reato	33	16	49	9	6	15	10	6	16
Calunnia	25	35	60	15	41	56	32	16	48
Falsa testimonianza	22	13	35	12	5	17	10	3	13
Associazione per delinquere	4	68	72	1	8	9	4	3	7
Delitti non specificati nei gruppi precedenti	2.800	1.474	4.274	546	1.468	2.014	936	257	1.193
TOTALE DELITTI	15.572	11.874	27.446	5.210	6.587	11.797	6.536	1.713	8.249
CONTRAVVENZIONI	45.752	1.358	47.110	7.878	566	8.444	5.651	152	5.803

Segue Tav. 93 — Reati denunciati alle preture e procure per distretto di Corte di appello

REATI	Catania			Cagliari			Italia		
	Preture	Procure	Totale	Preture	Procure	Totale	Preture	Procure	Totale
Contro la persona									
Omicidio volontario	20	31	51	57	40	97	567	653	1.220
Infanticidio per causa d'onore	1	1	2	4	—	4	30	29	59
Omicidio preterintenzionale	3	1	4	9	3	12	81	58	139
Omicidio colposo	26	140	166	35	48	83	1.509	5.224	6.733
Percosse	194	42	236	225	189	414	5.377	1.685	7.062
Lesioni personali volontarie	1.065	358	1.423	755	340	1.095	37.485	13.663	51.148
Lesioni personali colpose	1.372	227	1.599	1.850	549	2.399	165.904	37.392	203.296
Rissa	89	29	118	34	16	50	1.806	1.156	2.962
Violenza privata	41	45	86	20	30	50	925	884	1.809
Minaccia	519	197	716	581	204	785	13.899	4.658	18.557
Violazione di domicilio	111	51	162	85	31	116	2.452	1.210	3.662
Ingiuria	627	122	749	576	191	767	21.430	4.225	25.655
Diffamazione	112	50	162	101	58	159	4.277	1.880	6.157
Contro la famiglia, la moralità e il buon costume									
Adulterio	70	26	96	17	15	32	722	522	1.244
Concubinato	41	17	58	10	5	15	606	291	897
Violazione obblighi assistenza familiare	613	222	835	143	94	237	7.728	4.161	11.889
Maltrattamenti in famiglia	109	115	224	71	79	150	2.357	3.148	5.505
Violenza carnale	39	51	90	33	33	66	767	1.114	1.881
Atti di libidine	17	22	39	23	29	52	463	1.058	1.521
Atti osceni	48	57	105	45	36	81	1.920	1.900	3.820
Ratto a fine di libidine	14	10	24	10	10	20	138	199	337
Corruzione di minorenni	11	5	16	10	7	17	275	428	703
Istigazione e favoreggiamento prostituzione	23	113	136	4	15	19	141	1.752	1.893
Contro il patrimonio									
Furto semplice	4.115	51	4.166	1.785	100	1.885	44.105	5.451	49.556
Furto aggravato	2.729	7.234	9.963	2.734	4.739	7.473	72.443	265.947	338.390
Rapina	26	40	66	42	53	95	437	1.238	1.675
Estorsione	20	43	63	25	16	41	310	666	976
Sequestro di persona a scopo di rapina o estorsione	5	7	12	5	1	6	119	80	199
Danneggiamento	505	70	575	903	182	1.085	11.187	2.887	14.074
Truffa	243	278	521	158	168	326	7.810	9.146	16.956
Appropriazione indebita	329	138	467	146	101	247	6.136	4.165	10.301
Ricettazione	12	43	55	63	48	111	615	1.801	2.416
Insolvenza fraudolenta	144	37	181	39	15	54	2.760	1.026	3.786
Contro l'economia e la fede pubblica									
Frode nell'esercizio del commercio	55	4	59	14	1	15	1.420	746	2.166
Vendita sostanze alimentari non genuine	80	2	82	31	—	31	1.475	1.029	2.504
Bancarotta	44	235	279	—	87	87	611	6.092	6.703
Emissione assegni a vuoto	1.554	224	1.778	1.570	5	1.575	90.286	35.328	125.614
Contro lo Stato, le altre istituzioni sociali e l'ordine pubblico									
Violenza, resistenza, oltraggio a P.U.	196	176	372	161	172	333	4.357	5.235	9.592
Omissione o rifiuto atti di ufficio	844	7	851	41	12	53	5.024	196	5.220
Simulazione di reato	26	20	46	36	17	53	595	542	1.137
Calunnia	24	47	71	53	46	99	727	1.299	2.026
Falsa testimonianza	35	18	53	25	10	35	591	327	918
Associazione per delinquere	5	18	23	6	6	12	125	382	507
Delitti non specificati nei gruppi precedenti	2.668	975	3.643	1.961	1.103	3.064	41.977	44.898	86.875
TOTALE DELITTI	18.824	11.599	30.423	14.496	8.904	23.400	563.969	475.771	1.039.740
CONTRAVVENZIONI	22.182	768	22.950	29.305	583	29.888	1.025.541	22.966	1.048.507

Tav. 94 — Reati per i quali venne emesso decreto penale di condanna, divenuto o reso esecutivo, per distretto di Corte di appello

REATI CONDANNATI	Torino	Genova	Milano	Brescia	Trento	Venezia	Trieste	Bologna	Ancona	Firenze	Perugia	Roma	Napoli	L'Aquila	Bari	Lecce	Potenza	Catanzaro	Reggio di Calabria (sez.)	Palermo	Messina	Caltanissetta	Catania	Cagliari	ITALIA
Delitti	2.515	1.529	5.434	1.234	340	1.406	206	1.642	241	1.973	359	1.492	2.237	294	777	951	112	459	52	1.476	206	338	872	681	26.840
Contro la persona	6	2	5	5	1	17	3	9	5	2	6	3	7	5	11	3	2	3	—	12	—	—	1	9	117
Contro la famiglia	14	7	2	—	1	1	2	—	—	3	5	2	3	—	2	—	1	3	—	4	—	3	3	7	63
Contro il patrimonio	2	1	4	2	2	1	1	4	1	6	—	3	42	5	11	1	8	12	—	9	3	6	3	12	139
Contro l'economia e la fede pubblica	91	76	33	146	20	77	23	87	48	78	45	107	47	44	130	72	18	40	8	83	26	16	36	45	1.396
Economia pubblica, industria e commercio	65	69	28	142	17	62	21	78	43	69	42	101	35	39	66	56	16	31	8	77	26	11	33	31	1.166
Incolumità pubblica	—	1	—	—	—	2	—	1	1	1	1	—	—	1	1	—	1	—	—	1	—	—	—	3	14
Fede pubblica	26	6	5	4	3	13	2	8	4	8	2	6	12	4	63	16	1	9	—	5	—	5	3	11	216
Contro la pubblica amministrazione	274	185	44	38	6	43	4	60	9	120	2	105	558	53	93	415	24	124	10	163	7	159	243	30	2.769
Omissione o rifiuto atti d'ufficio	4	15	13	13	—	14	—	2	2	3	1	70	436	40	49	403	15	102	10	71	3	151	190	16	1.623
Sottrazione o danneggiamento cose pignorate o sequestrate	269	170	25	19	5	23	3	51	6	114	1	32	93	9	41	9	7	17	—	89	—	5	50	13	1.051
Altri	1	—	6	6	1	6	1	7	1	3	—	3	29	4	3	3	2	5	—	3	4	3	3	1	95
Contro l'amministrazione della giustizia	1	5	2	—	—	—	1	—	—	1	1	1	—	—	—	—	1	—	—	1	—	—	1	—	15
Contro il sentimento religioso	1	—	—	—	—	5	—	1	—	—	—	3	7	—	—	—	—	—	—	—	—	—	—	—	17
In materia commerciale	2.049	1.054	5.253	943	276	1.052	140	1.279	157	1.392	245	1.164	1.458	122	430	402	40	177	21	670	104	121	469	462	19.460
Assegni a vuoto	2.014	933	5.236	918	254	702	132	1.200	136	1.319	224	1.101	1.253	106	357	283	19	162	15	587	67	101	404	400	17.923
Frodi agrarie	8	26	5	7	6	9	1	18	1	14	2	23	154	1	2	2	1	—	—	9	—	—	5	11	305
Vendita merci senza licenza	11	50	7	6	8	317	3	12	5	22	7	26	33	6	30	55	8	8	4	20	28	3	17	30	716
Altri	16	45	5	12	8	24	4	49	15	37	12	14	18	9	41	62	12	7	2	54	9	17	42	21	536
In materia sociale e di lavoro	47	108	68	56	18	182	27	100	6	231	13	67	79	34	37	20	5	64	12	142	14	16	50	100	1.496
Altri delitti	30	91	23	44	16	22	5	102	15	140	42	37	36	31	63	38	13	36	1	392	52	37	66	16	1.348
Contravvenzioni	14.136	12.943	23.953	10.427	5.398	16.196	5.208	16.540	7.434	21.688	4.396	64.090	57.841	5.609	11.167	10.506	2.499	7.398	1.744	23.537	3.620	2.817	8.391	9.454	346.972
Previste dal Codice penale	1.051	655	862	842	958	1.472	611	1.153	534	1.149	228	1.013	5.013	612	1.356	688	461	1.113	66	554	194	558	541	1.181	22.865
Ordine e tranquillità pubblica	355	321	396	330	352	776	215	553	292	476	103	397	2.410	292	890	352	220	427	20	206	74	101	176	520	10.254
Incolumità pubblica	202	41	72	42	26	83	26	175	66	311	32	146	1.476	142	84	54	58	91	1	36	17	23	33	73	3.311
Alcoolismo e ubriachezza	283	167	155	248	434	385	255	196	42	181	20	236	243	87	60	62	81	265	9	32	12	48	12	297	3.810
Vendita, detenzione e porto abusivo armi	41	29	32	20	55	36	20	33	24	30	14	16	63	13	23	18	13	108	5	29	40	8	19	62	754
Prevenzione delitti contro fede pubblica, ecc.	18	23	91	16	5	57	11	13	14	6	3	13	43	8	76	9	5	22	—	10	29	4	232	25	733
Polizia dei costumi	113	53	60	118	64	86	77	130	53	115	39	180	702	50	80	73	35	119	4	120	9	70	43	69	2.462
Polizia sanitaria	22	16	35	9	18	18	4	49	6	22	12	19	52	5	27	28	5	8	15	57	6	—	24	25	482
Attività sociale della pubblica amministrazione	17	5	21	59	4	31	3	4	37	8	4	6	24	15	116	92	44	73	9	64	7	304	2	110	1.059
Prevedute da altre leggi e regolamenti	13.085	12.288	23.091	9.585	4.440	14.724	4.597	15.387	6.900	20.539	4.168	63.077	52.828	4.997	9.811	9.818	2.038	6.285	1.678	22.983	3.426	2.259	7.850	8.253	324.107
Leggi di pubblica sicurezza	694	613	2.092	505	459	822	225	743	322	469	150	4.665	3.819	257	323	757	152	474	75	587	166	98	477	402	19.467
Leggi sanitarie	956	740	1.068	385	304	998	183	823	275	599	117	2.211	4.381	206	698	395	192	415	65	1.247	375	95	400	325	17.421
Codice della strada	4.492	4.183	6.725	2.679	1.333	4.711	2.418	5.705	1.816	7.972	1.810	29.820	14.178	1.748	4.517	4.335	651	2.133	970	10.815	1.158	592	2.651	2.573	119.985
Regolamento di polizia ferroviaria	867	169	1.948	207	81	404	32	527	71	590	112	1.109	3.579	88	112	106	17	122	30	69	72	9	189	149	10.549
Regolamento di polizia mineraria	5	13	19	3	1	18	2	4	2	15	12	36	11	—	7	2	1	8	3	3	1	12	2	6	186
Regolamenti comunali e provinciali	453	1.060	738	187	92	711	331	513	196	842	89	13.641	13.877	173	408	937	86	403	162	5.403	377	200	528	662	42.069
regolamento di polizia urbana	*107*	*267*	*224*	*62*	*8*	*169*	*26*	*54*	*46*	*322*	*17*	*4.219*	*6.715*	*73*	*102*	*671*	*26*	*89*	*140*	*3.916*	*24*	*100*	*287*	*92*	*16.856*
regolamento generale edilizio	*17*	*49*	*77*	*2*	*2*	*99*	*7*	*31*	*13*	*143*	*3*	*1.962*	*412*	*7*	*25*	*18*	*4*	*52*	*9*	*60*	*7*	*11*	*31*	*6*	*3.047*
regolamento sui mercati generali	*15*	*11*	*10*	—	—	*12*	*18*	*6*	*3*	*4*	*2*	*1.871*	*7*	—	*6*	*10*	—	*3*	—	*2*	*4*	*1*	—	*4*	*1.989*
regolamento sulle affissioni e pubblicità	*9*	*167*	*7*	*2*	—	*5*	*7*	*2*	*1*	*4*	—	*1.511*	*266*	*18*	*1*	—	—	*12*	—	*1*	*6*	*2*	*3*	—	*2.624*
regolamento di igiene	*115*	*128*	*137*	*21*	*11*	*197*	*92*	*121*	*37*	*143*	*22*	*3.728*	*1.205*	*32*	*38*	*97*	*12*	*64*	*9*	*982*	*105*	*22*	*53*	*68*	*7.435*
altri	*100*	*438*	*283*	*100*	*77*	*229*	*181*	*299*	*96*	*226*	*45*	*355*	*5.272*	*43*	*236*	*141*	*44*	*183*	*4*	*1.342*	*231*	*63*	*154*	*392*	*10.718*
In materia commerciale	990	847	695	365	121	652	231	869	361	507	152	4.506	6.293	367	788	899	77	268	59	972	418	137	634	417	21.535
frodi agrarie	*79*	*164*	*119*	*82*	*17*	*80*	*29*	*115*	*13*	*80*	*5*	*81*	*1.903*	*28*	*28*	*122*	*9*	*1*	—	*50*	*2*	*8*	*17*	*5*	*3.042*
omissione cartellino prezzi al minuto	*307*	*352*	*129*	*107*	*24*	*207*	*30*	*308*	*226*	*249*	*88*	*2.694*	*1.443*	*177*	*587*	*315*	*31*	*119*	*33*	*520*	*264*	*90*	*205*	*247*	*8.552*
inosservanza orario apert. e chiusura negozio	*399*	*56*	*52*	*10*	*4*	*61*	*111*	*47*	*12*	*22*	*24*	*1.586*	*2.141*	*27*	*81*	*306*	*8*	*22*	—	*276*	*35*	*5*	*161*	*57*	*5.443*
altri	*205*	*275*	*305*	*166*	*76*	*304*	*61*	*399*	*105*	*156*	*55*	*145*	*806*	*135*	*292*	*156*	*29*	*126*	*26*	*126*	*177*	*34*	*311*	*108*	*4.498*
In materia finanziaria	228	357	68	123	24	286	19	197	79	567	4	114	731	51	107	68	49	102	—	588	13	36	265	47	4.113
inosservanza norme finanza locale	*66*	*113*	*53*	*19*	*5*	*53*	*5*	*46*	*10*	*74*	*2*	*29*	*38*	*39*	*33*	*14*	*7*	*15*	—	*517*	*3*	*8*	*171*	*26*	*1.346*
altri	*162*	*244*	*15*	*104*	*19*	*233*	*14*	*151*	*69*	*493*	*2*	*85*	*693*	*12*	*74*	*54*	*42*	*87*	—	*71*	*10*	*18*	*94*	*21*	*2.767*
In materia sociale e di lavoro	3.147	3.822	5.665	4.130	1.426	4.272	697	4.664	3.051	7.275	1.300	5.836	4.607	1.628	1.991	2.110	617	1.890	276	2.703	636	858	1.860	1.850	66.301
inosservanza norma rapporti di lavoro	*1.146*	*1.872*	*1.700*	*2.432*	*453*	*1.429*	*231*	*2.081*	*1.239*	*2.504*	*485*	*2.814*	*2.263*	*684*	*910*	*923*	*306*	*582*	*51*	*1.532*	*192*	*377*	*679*	*550*	*27.429*
inosservanza pagamento contributi previdenz. per i lavoratori	*1.087*	*1.256*	*2.022*	*699*	*276*	*1.508*	*165*	*1.362*	*616*	*2.706*	*457*	*1.764*	*861*	*301*	*363*	*600*	*158*	*390*	*75*	*655*	*222*	*202*	*476*	*595*	*18.816*
altri	*914*	*694*	*1.943*	*999*	*697*	*1.335*	*301*	*1.221*	*1.196*	*2.065*	*358*	*1.258*	*1.483*	*643*	*718*	*587*	*153*	*918*	*150*	*516*	*222*	*285*	*695*	*705*	*20.056*
In altre materie	1.453	484	4.166	911	599	1.850	459	1.342	725	1.712	422	1.048	1342	479	860	209	196	470	38	598	210	232	854	1.822	22.481
TOTALE REATI	16.631	14.472	29.387	11.661	5.738	17.596	5.414	18.182	7.675	23.661	4.755	65.582	60.078	5.903	11.944	11.457	2.611	7.857	1.796	25.013	3.826	3.175	9.263	10.115	373.812
CONDANNATI	16.236	14.086	27.173	10.726	5.340	16.369	5.131	17.796	6.976	22.143	4.182	64.038	54.426	5.730	11.112	11.375	2.693	7.939	1.657	22.161	3.656	3.171	9.065	9.802	352.903
Maschi	14.175	11.853	24.461	9.482	4.845	14.154	4.479	15.969	6.187	19.714	3.827	57.679	49.629	5.126	9.907	10.288	2.440	7.184	1.477	20.214	2.917	2.686	7.785	8.868	315.366
Femmine	2.061	2.153	2.712	1.244	495	2.215	652	1.827	789	2.429	355	6.359	4.797	604	1.205	1.087	253	755	180	1.947	739	485	1.280	914	37.537

Tav. 95 — Condannati in primo grado secondo alcuni caratteri e il delitto

CARATTERI	Omicidio volontario	Infanticidio	Omicidio preterint.	Omicidio colposo	Ingiurie e diffamaz.	Lesioni personali volontarie	Lesioni personali colpose	Violenza carnale, ecc.	Istigazione e favoregg. prostituzione	Delitti contro la famiglia
MASCHI E FEMMINE										
TOTALE	**484**	**17**	**44**	**4.289**	**926**	**3.175**	**2.316**	**2.044**	**949**	**3.270**
Età (*anni*)										
14-25	156	8	11	965	71	524	452	598	172	435
25-30	88	2	5	794	87	530	424	305	187	597
30-45	142	4	14	1.653	394	1.300	954	698	372	1.644
45-65	87	2	13	810	312	712	447	376	186	551
65 e oltre	11	1	1	67	62	109	39	67	32	43
Stato civile										
Celibi o nubili	228	11	15	1.626	175	818	868	1.082	332	256
Coniugati	238	5	27	2.616	721	2.291	1.432	901	569	2.846
Vedovi	11	1	2	43	29	49	14	44	38	29
Separati o divorziati	7	—	—	4	1	17	2	17	10	139
Stato lavorativo										
Occupati	380	11	40	3.940	560	2.284	2.062	1.389	432	2.135
Disoccupati	55	—	2	106	33	255	69	229	215	357
In cerca di 1ª occupazione	3	—	—	21	3	13	9	38	1	14
Condizioni non professionali	46	6	2	222	330	623	176	388	301	764
Attività economica e posizione professionale										
Agricoltura	161	8	11	388	167	743	274	244	29	436
Imprenditore, dirigente, impiegato	*1*	—	*1*	*20*	*10*	*21*	*22*	*9*	—	*15*
Lavoratore in proprio	*50*	*5*	*4*	*196*	*64*	*277*	*106*	*67*	*4*	*81*
Lavoratore dipendente, coadiuvante	*110*	*3*	*6*	*172*	*93*	*445*	*146*	*168*	*25*	*340*
Industria	77	1	8	1.036	128	571	612	374	164	695
Imprenditore, dirigente, impiegato	*1*	—	—	*190*	*11*	*24*	*87*	*16*	*19*	*28*
Lavoratore in proprio	*14*	—	*2*	*244*	*30*	*82*	*122*	*29*	*25*	*83*
Lavoratore dipendente, coadiuvante	*62*	*1*	*6*	*602*	*87*	*465*	*403*	*329*	*120*	*584*
Altre attività	197	2	23	2.622	298	1.225	1.245	1.000	454	1.361
Imprenditore, dirigente, impiegato	*8*	—	*3*	*332*	*41*	*53*	*120*	*58*	*18*	*67*
Lavoratore in proprio	*59*	—	*9*	*690*	*100*	*281*	*440*	*206*	*125*	*282*
Lavoratore dipendente, coadiuvante	*130*	*2*	*11*	*1.600*	*157*	*891*	*685*	*736*	*311*	*1.012*
Condizioni non professionali	49	6	2	243	333	636	185	426	302	778
Studenti	*1*	—	*1*	*80*	*3*	*17*	*62*	*27*	*3*	*18*
Casalinghe	*23*	*6*	—	*54*	*271*	*435*	*37*	*134*	*250*	*561*
Pensionati e benestanti	*14*	—	*1*	*27*	*33*	*83*	*32*	*48*	*5*	*69*
Altre condizioni	*11*	—	—	*82*	*26*	*101*	*54*	*217*	*44*	*130*

Segue Tav. 95 — Condannati in primo grado secondo alcuni caratteri e il delitto

CARATTERI	Furti	Rapine, estorsioni, sequestri di persona	Truffe ed altre frodi	Frode nell'eserc. del comm.	Vendita sostanze alim. non genuine	Bancarotta	Emissione assegni a vuoto	Peculato, malvers. concussione	Violenza, resistenza, oltrag. a p.u.	Altri delitti	Totale
MASCHI E FEMMINE											
TOTALE	**15.909**	**1.120**	**7.357**	**180**	**774**	**1.448**	**6.527**	**311**	**3.753**	**20.474**	**75.367**
Età (*anni*)											
14-25	7.558	641	792	18	34	44	256	18	930	3.138	16.821
25-30	2.421	181	1.040	18	59	156	796	35	705	3.098	11.258
30-45	3.951	241	3.499	82	334	682	3.604	150	1.534	8.705	29.957
45-65	1.734	54	1.876	58	305	510	1.711	97	533	4.942	15.316
65 e oltre	245	3	150	4	42	56	160	11	51	591	1.745
Stato civile											
Celibi o nubili	9.732	783	1.806	33	79	171	1.026	52	1.615	5.072	25.780
Coniugati	5.968	328	5.427	144	667	1.237	5.437	252	2.096	14.968	48.170
Vedovi	174	4	103	3	28	35	51	4	32	362	1.056
Separati o divorziati	35	5	21	—	—	5	13	3	10	72	361
Stato lavorativo											
Occupati	8.482	699	4.923	163	704	1.143	5.283	249	2.679	13.491	51.049
Disoccupati	4.361	291	1.207	5	10	134	437	29	509	1.950	10.254
In cerca di 1ª occupazione	478	39	45	1	—	—	11	1	48	109	834
Condizioni non professionali	2.588	91	1.182	11	60	171	796	32	517	4.924	13.230
Attività economica e posizione professionale											
Agricoltura	1.973	153	508	9	187	30	184	13	506	3.005	9.029
Imprenditore, dirigente, impiegato	*47*	*1*	*51*	—	*7*	*2*	*29*	*3*	*14*	*128*	*352*
Lavoratore in proprio	*312*	*23*	*142*	*5*	*121*	*14*	*89*	*7*	*130*	*1.140*	*2.837*
Lavoratore dipendente, coadiuvante	*1.614*	*129*	*335*	*4*	*59*	*14*	*75*	*3*	*362*	*1.737*	*5.840*
Industria	3.353	285	1.632	21	184	338	1.082	19	765	3.438	14.789
Imprenditore, dirigente, impiegato	*64*	*7*	*159*	*10*	*73*	*105*	*253*	*3*	*49*	*418*	*1.557*
Lavoratore in proprio	*159*	*12*	*274*	*11*	*97*	*162*	*485*	—	*106*	*643*	*2.580*
Lavoratore dipendente, coadiuvante	*3.130*	*266*	*1.159*	*6*	*14*	*71*	*344*	*16*	*610*	*2.377*	*10.652*
Altre attività	7.517	552	3.990	132	343	909	4.454	246	1.917	8.998	37.485
Imprenditore, dirigente, impiegato	*148*	*11*	*340*	*22*	*41*	*235*	*412*	*110*	*97*	*783*	*2.899*
Lavoratore in proprio	*688*	*64*	*1.332*	*87*	*252*	*526*	*2.336*	*21*	*422*	*2.565*	*10.485*
Lavoratore dipendente, coadiuvante	*6.681*	*477*	*2.318*	*23*	*50*	*148*	*1.706*	*115*	*1.398*	*5.650*	*24.101*
Condizioni non professionali	3.066	130	1.227	12	60	171	807	33	565	5.033	14.064
Studenti	*291*	*42*	*25*	—	—	*5*	*21*	*1*	*64*	*126*	*787*
Casalinghe	*1.320*	*27*	*507*	*5*	*48*	*64*	*234*	*8*	*234*	*3.719*	*7.937*
Pensionati e benestanti	*122*	*3*	*81*	*3*	*4*	*10*	*38*	*12*	*57*	*320*	*962*
Altre condizioni	*1.333*	*58*	*614*	*4*	*8*	*92*	*514*	*12*	*210*	*868*	*4.378*

Segue Tav. 95 — Condannati in primo grado secondo alcuni caratteri e il delitto

CARATTERI	Omicidio volontario	Infanticidio	Omicidio preterint.	Omicidio colposo	Ingiurie e diffamaz.	Lesioni personali volontarie	Lesioni personali colpose	Violenza carnale, ecc.	Istigazione e favorego. prostituzione	Delitti contro la famiglia
MASCHI E FEMMINE										
LUOGO DI RESIDENZA										
Comuni capoluoghi	120	—	15	1.546	313	959	842	956	629	1.420
fino a 100.000 abitanti	*21*	—	*3*	*422*	*89*	*222*	*254*	*193*	*107*	*244*
oltre 100.000 abitanti	*99*	—	*12*	*1.124*	*244*	*737*	*588*	*763*	*522*	*1.176*
Altri comuni	364	17	29	2.669	610	2.195	1.443	1.083	320	1.801
Estero	—	—	—	74	3	21	31	5	—	49
RELAZIONE TRA LUOGO DI RESIDENZA E LUOGO DEL DELITTO										
Stesso comune di residenza	395	13	29	1.882	760	2.659	1.175	1.515	724	2.508
Comune della stessa provincia	61	3	10	1.385	102	350	640	321	113	386
Comune di altra provincia	28	1	5	948	61	145	470	203	112	327
Stato estero	—	—	—	74	3	21	31	5	—	49
REGIONE DI RESIDENZA										
Piemonte	32	—	6	414	46	161	225	138	106	277
Valle d'Aosta	—	—	—	12	1	4	5	4	—	7
Liguria	18	2	—	132	16	81	93	62	59	117
Lombardia	19	2	3	711	107	243	266	274	118	324
Trentino-Alto Adige	6	—	—	60	29	58	46	21	4	23
Veneto	7	2	1	358	44	130	140	111	18	104
Friuli-Venezia Giulia	3	—	—	103	27	47	54	43	4	72
Emilia-Romagna	4	2	—	331	38	62	208	141	40	122
Marche	6	1	1	83	12	36	74	29	8	23
Toscana	8	—	2	371	35	132	229	74	47	170
Umbria	1	—	—	73	11	29	47	15	3	17
Lazio	13	—	3	321	102	186	151	287	48	242
Campania	104	3	10	368	111	543	194	260	176	496
Abruzzi e Molise	6	—	1	94	30	102	55	56	6	66
Puglia	44	1	10	230	94	317	211	156	93	360
Basilicata	10	—	—	36	15	86	11	16	7	29
Calabria	68	1	2	80	89	350	86	54	14	218
Sicilia	98	1	3	320	77	452	159	211	183	481
Sardegna	37	2	2	118	39	135	31	87	18	73
Estero	—	—	—	74	3	21	31	5	—	49
PRECEDENTI PENALI										
Recidivi	196	2	19	765	374	1.565	822	797	579	1.574
Incensurati	288	15	25	3.524	552	1.610	1.494	1.247	370	1.696
BENEFICI GODUTI PRECEDENTEMENTE										
Amnistia	14	—	1	64	43	116	82	49	35	109
Indulto	26	—	—	55	32	173	71	74	48	12[illegible]
Grazia	—	—	—	2	1	4	—	1	—	4
Pena sospesa	57	—	7	199	89	411	149	211	153	516
Combinazioni dei benefici suddetti	46	3	4	156	117	518	254	203	142	400
Nessun beneficio	341	14	32	3.813	644	1.953	1.760	1.506	571	2.12[illegible]

Segue Tav. 95 — Condannati in primo grado secondo alcuni caratteri e il delitto

CARATTERI	Furti	Rapine, estorsioni, sequestri di persona	Truffe ed altre frodi	Frodi nell'eserc. del comm.	Vendita sostanze alim. non genuine	Bancarotta	Emissione assegni a vuoto	Peculato, malvers. concussione	Violenza, resistenza, oltrag. a p.u.	Altri delitti	Totale
MASCHI E FEMMINE											
LUOGO DI RESIDENZA											
Comuni capoluoghi	8.076	504	4.451	85	234	864	4.135	142	1.728	9.170	36.189
fino a 100.000 abitanti	*1.498*	*93*	*627*	*17*	*84*	*163*	*501*	*36*	*311*	*1.522*	*6.407*
oltre 100.000 abitanti	*6.578*	*411*	*3.824*	*68*	*150*	*701*	*3.634*	*106*	*1.417*	*7.648*	*29.782*
Altri comuni	7.580	608	2.845	95	540	580	2.386	168	1.941	11.153	38.427
Estero	253	8	61	—	—	4	6	1	84	151	751
RELAZIONE TRA LUOGO DI RESIDENZA E LUOGO DEL DELITTO											
Stesso comune di residenza	10.304	685	4.430	140	604	936	3.489	209	2.760	14.868	50.085
Comune della stessa provincia	2.941	226	1.153	21	106	400	1.296	64	542	3.068	13.188
Comune di altra provincia	2.411	201	1.713	19	64	108	1.736	37	367	2.387	11.343
Stato estero	253	8	61	—	—	4	6	1	84	151	751
REGIONE DI RESIDENZA											
Piemonte	1.363	120	484	18	15	108	243	11	160	1.093	5.020
Valle d'Aosta	46	1	11	—	—	1	—	3	8	33	136
Liguria	635	39	233	3	16	68	130	8	140	568	2.420
Lombardia	1.720	150	1.000	39	37	177	918	50	298	2.261	8.717
Trentino-Alto Adige	215	24	73	2	4	18	55	8	75	145	866
Veneto	735	42	236	19	29	114	194	15	194	826	3.319
Friuli-Venezia Giulia	507	32	90	1	24	34	71	6	104	273	1.495
Emilia-Romagna	686	55	371	16	28	132	520	14	127	769	3.666
Marche	202	15	70	—	30	24	35	2	39	270	960
Toscana	638	42	332	16	52	148	246	22	156	908	3.628
Umbria	156	14	47	2	14	5	41	3	16	140	634
Lazio	1.659	80	1.067	10	59	195	785	22	281	1.911	7.419
Campania	1.520	148	891	14	143	163	2.242	40	588	3.476	11.490
Abruzzi e Molise	371	17	145	—	31	13	50	14	109	414	1.580
Puglia	1.668	90	614	19	93	93	434	28	354	1.796	6.705
Basilicata	227	7	78	—	3	7	15	2	63	272	884
Calabria	515	27	225	7	48	17	210	13	217	1.068	3.309
Sicilia	1.992	158	1.122	12	140	115	303	35	556	3.446	9.864
Sardegna	801	51	207	2	8	12	29	14	184	654	2.504
Estero	253	8	61	—	—	4	6	1	84	151	751
PRECEDENTI PENALI											
Recidivi	8.147	493	5.402	72	345	810	4.786	68	2.075	10.565	39.456
Incensurati	7.762	627	1.955	108	429	638	1.741	243	1.678	9.909	35.911
BENEFICI GODUTI PRECEDENTEMENTE											
Amnistia	417	19	573	11	40	99	552	11	168	913	3.311
Indulto	599	35	490	2	22	56	199	4	172	821	3.002
Grazia	5	1	4	—	—	1	—	—	2	15	40
Pena sospesa	2.329	170	925	8	50	150	953	18	548	2.436	9.379
Combinazioni dei benefici suddetti	3.069	162	2.261	24	56	221	1.682	16	620	3.334	13.288
Nessun beneficio	9.490	733	3.104	135	606	921	3.141	262	2.243	12.955	46.347

Segue Tav. 95 — Condannati in primo grado secondo alcuni caratteri e il delitto

CARATTERI	Omicidio volontario	Infanticidio	Omicidio preterint.	Omicidio colposo	Ingiurie e diffamaz.	Lesioni personali volontarie	Lesioni personali colpose	Violenza carnale, ecc.	Istigazione e favoregg. prostituzione	Delitti contro la famiglia
					FEMMINE					
TOTALE	39	16	2	104	357	591	78	269	337	768
Età (*anni*)										
14-25	15	8	—	21	29	92	16	82	18	171
25-30	9	2	—	17	30	87	14	48	30	159
30-45	8	4	1	41	155	260	29	110	145	345
45-65	7	1	1	23	118	139	18	28	123	88
65 e oltre	—	1	—	2	25	13	1	1	21	5
Stato civile										
Celibi o nubili	18	11	1	33	65	109	32	155	82	84
Coniugati	17	4	1	68	271	453	43	102	219	649
Vedovi	3	1	—	1	20	23	3	11	31	14
Separati o divorziati	1	—	—	2	1	6	—	1	5	21
Stato lavorativo										
Occupati	15	10	2	40	74	136	33	35	61	153
Disoccupati	—	—	—	4	4	8	1	18	14	33
In cerca di 1ª occupazione	—	—	—	—	—	1	—	1	—	1
Condizioni non professionali	24	6	—	60	279	446	44	215	262	581
Attività economica e posizione professionale										
Agricoltura	9	7	—	5	36	62	4	1	2	54
Imprenditore, dirigente, impiegato	—	—	—	—	—	2	—	—	—	3
Lavoratore in proprio	5	5	—	3	11	22	1	—	—	6
Lavoratore dipendente, coadiuvante	4	2	—	2	25	38	3	1	2	45
Industria	2	1	—	7	11	20	4	7	9	37
Imprenditore, dirigente, impiegato	—	—	—	1	1	—	1	—	2	2
Lavoratore in proprio	—	—	—	1	1	1	—	—	4	4
Lavoratore dipendente, coadiuvante	2	1	—	5	9	19	3	7	3	31
Altre attività	4	2	2	32	31	62	26	45	64	95
Imprenditore, dirigente, impiegato	—	—	—	8	1	3	3	—	8	3
Lavoratore in proprio	—	—	1	7	12	19	8	12	26	19
Lavoratore dipendente, coadiuvante	4	2	1	17	18	40	15	33	30	73
Condizioni non professionali	24	6	—	60	279	447	44	216	262	582
Studenti	—	—	—	4	—	1	3	—	—	1
Casalinghe	23	6	—	54	271	435	37	134	250	561
Pensionati e benestanti	—	—	—	—	3	7	2	—	1	4
Altre condizioni	1	—	—	2	5	4	2	82	11	16

IMPUTATI GIUDICATI SECONDO L'ESITO DEL GIUDIZIO IN ISTRUTTORIA E PRIMO GRADO, PER DELITTO
Anno 1963

ASSOLTI E CONDANNATI

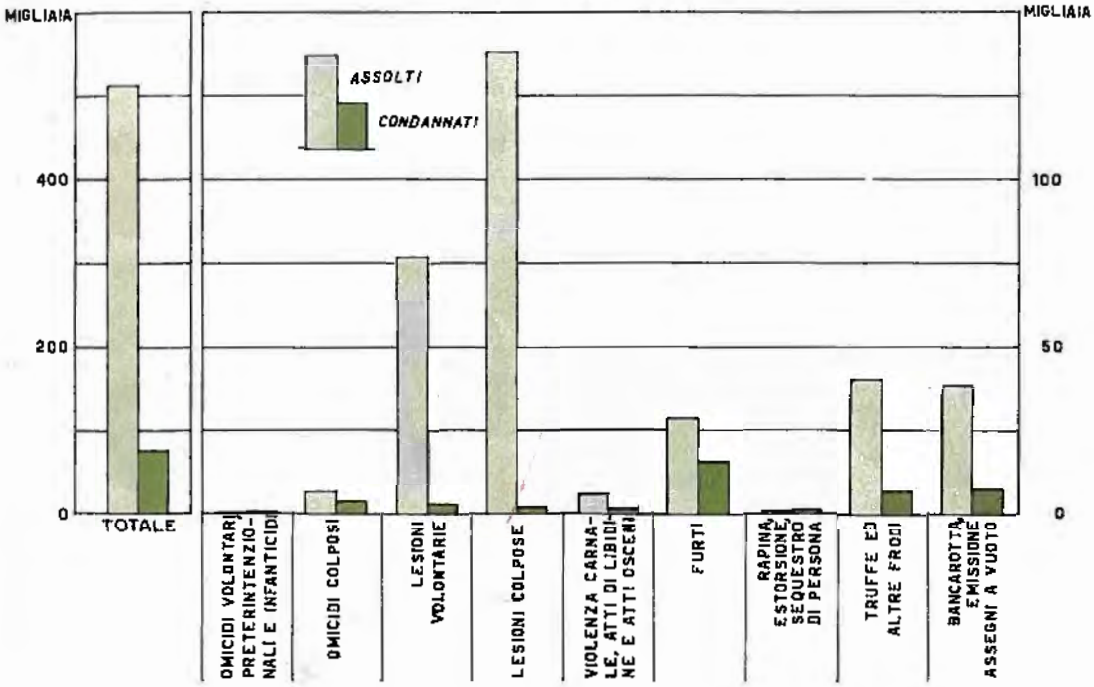

CONDANNATI ALLA RECLUSIONE SECONDO LA PENA INFLITTA

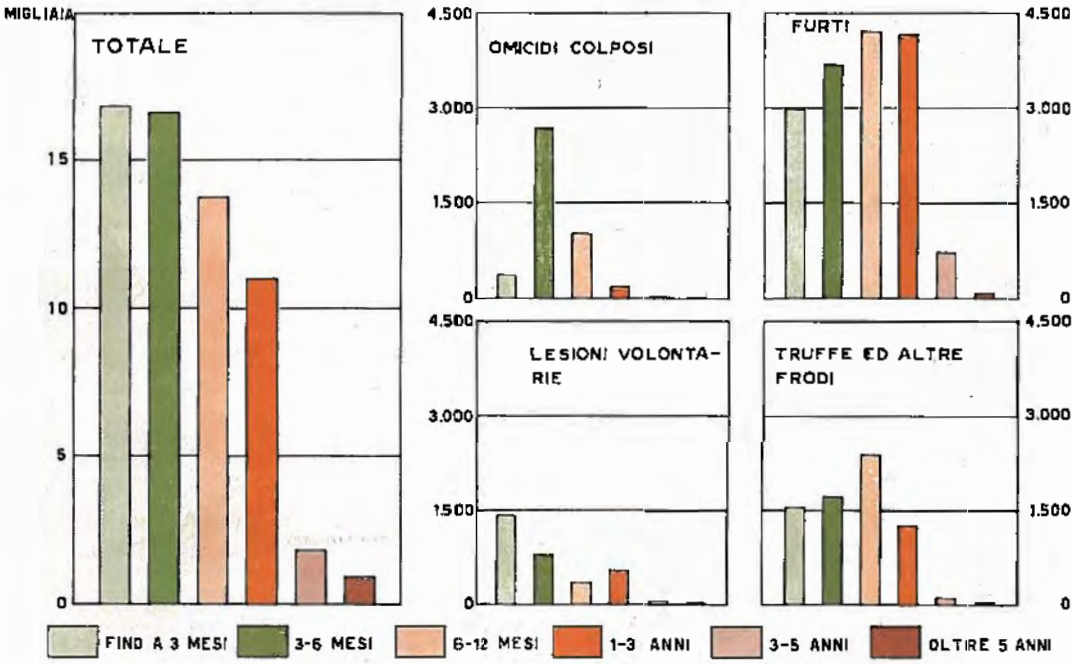

CONDANNATI SECONDO L'ETÀ, LO STATO CIVILE, L'ATTIVITÀ ECONOMICA, IL DELITTO E IL SESSO
Anno 1963

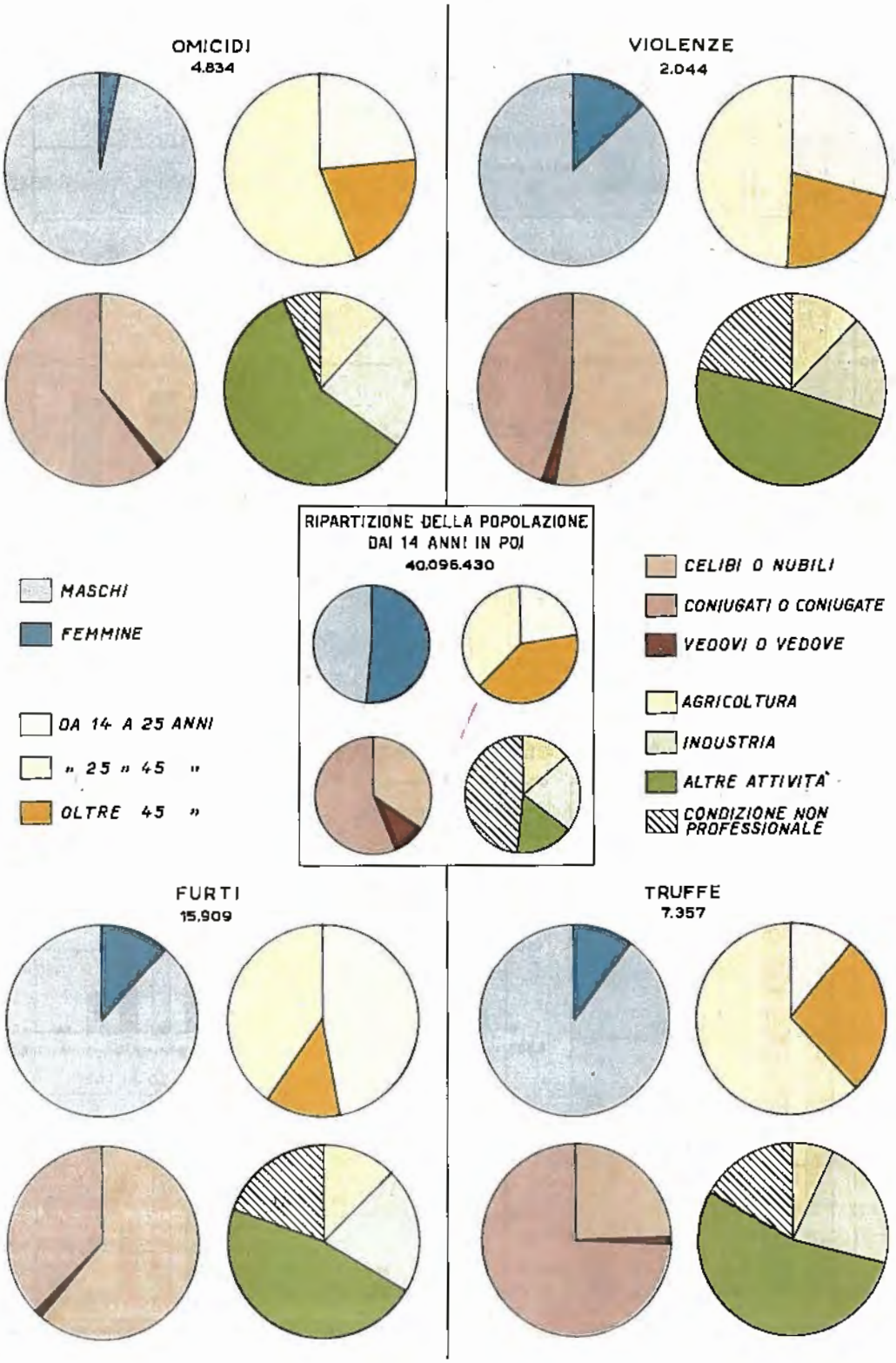

Segue Tav. 95 — Condannati in primo grado secondo alcuni caratteri e il delitto

CARATTERI	Furti	Rapine, estorsioni, sequestri di persona	Truffe ed altre frodi	Frode nell'eserc. del comm.	Vendita sostanze alim. non genuine	Bancarotta	Emissione assegni a vuoto	Peculato, malvers. concussione	Violenza, resistenza, oltrag. a p.u.	Altri delitti	Totale
FEMMINE											
TOTALE	**1.851**	**54**	**756**	**40**	**165**	**231**	**449**	**33**	**335**	**4.831**	**11.306**
Età (*anni*)											
14-25	352	20	77	4	3	4	24	4	64	682	1.686
25-30	257	7	80	1	10	19	67	2	41	654	1.534
30-45	760	20	318	21	63	112	231	17	149	2.047	4.836
45-65	411	6	241	12	78	80	120	9	78	1.288	2.869
65 e oltre	71	1	40	2	11	16	7	1	3	160	381
Stato civile											
Celibi o nubili	520	31	136	5	14	28	57	9	88	780	2.258
Coniugati	1.233	20	572	32	132	183	378	23	230	3.816	8.446
Vedovi	90	2	46	3	19	20	12	1	14	208	522
Separati o divorziati	8	1	2	—	—	—	2	—	3	27	80
Stato lavorativo											
Occupati	304	12	175	33	111	139	196	18	77	860	2.484
Disoccupati	100	10	39	1	1	15	11	6	11	145	421
In cerca di 1ª occupazione	6	—	1	—	—	—	—	—	—	6	16
Condizioni non professionali	1.441	32	541	6	53	77	242	9	247	3.820	8.385
Attività economica e posizione professionale											
Agricoltura	79	3	28	1	32	—	4	—	18	215	560
Imprenditore, dirigente, impiegato	2	—	1	—	—	—	1	—	—	6	15
Lavoratore in proprio	15	1	2	—	24	—	1	—	2	51	149
Lavoratore dipendente, coadiuvante	62	2	25	1	8	—	2	—	16	158	396
Industria	53	9	44	5	28	26	66	—	22	198	554
Imprenditore, dirigente, impiegato	1	—	1	2	11	11	13	—	—	9	55
Lavoratore in proprio	2	—	8	2	14	11	41	—	3	35	127
Lavoratore dipendente, coadiuvante	55	9	35	1	3	4	12	—	19	154	372
Altre attività	267	10	142	28	52	128	137	24	48	592	1.791
Imprenditore, dirigente, impiegato	5	1	25	5	3	31	18	10	6	59	189
Lavoratore in proprio	41	3	48	17	45	82	90	1	12	226	669
Lavoratore dipendente, coadiuvante	221	6	69	6	4	15	29	13	30	307	933
Condizioni non professionali	1.447	32	542	6	53	77	242	9	247	3.826	8.401
Studenti	3	—	3	—	—	—	—	—	1	12	28
Casalinghe	1.320	27	507	5	48	64	234	8	234	3.719	7.957
Pensionati e benestanti	15	1	6	1	3	1	1	—	1	33	84
Altre condizioni	109	4	26	—	2	12	7	1	11	57	352

Segue Tav. 95 — Condannati in primo grado secondo alcuni caratteri e il delitto

CARATTERI	Omicidio volontario	Infanticidio	Omicidio preterint.	Omicidio colposo	Ingiurie e diffamaz.	Lesioni personali volontarie	Lesioni personali colpose	Violenza carnale, ecc.	Istigazione e favoreggiamento prostituzione	Delitti contro la famiglia
FEMMINE										
Luogo di residenza										
Comuni capoluoghi	8	—	2	36	116	156	35	180	233	321
fino a 100.000 abitanti	—	—	—	*6*	*35*	*47*	*12*	*17*	*46*	*47*
oltre 100.000 abitanti	8	—	2	*30*	*81*	*109*	*23*	*163*	*187*	*274*
Altri comuni	31	16	—	61	240	435	42	89	104	441
Estero	—	—	—	7	1	—	1	—	—	6
Relazione tra luogo di residenza e luogo del delitto										
Stesso comune di residenza	31	13	2	64	311	327	53	192	301	582
Comune della stessa provincia	6	2	—	16	36	50	14	37	26	95
Comune di altra provincia	2	1	—	17	9	14	10	40	10	85
Stato estero	—	—	—	7	1	—	1	—	—	6
Regione di residenza										
Piemonte	2	—	—	3	12	31	9	16	24	62
Valle d'Aosta	—	—	—	1	—	1	—	1	—	—
Liguria	2	2	—	2	6	17	11	6	24	19
Lombardia	1	2	1	37	44	49	13	51	41	69
Trentino-Alto Adige	—	—	—	—	11	11	2	—	2	1
Veneto	—	2	—	8	14	26	3	10	11	25
Friuli-Venezia Giulia	—	—	—	1	10	7	3	4	2	14
Emilia-Romagna	1	2	—	5	9	14	7	7	14	36
Marche	1	1	—	4	4	13	1	1	5	4
Toscana	1	—	—	9	15	16	5	8	17	39
Umbria	1	—	—	2	6	10	3	1	1	2
Lazio	—	—	1	8	37	41	3	93	15	54
Campania	5	2	—	15	56	100	6	30	53	121
Abruzzi e Molise	1	—	—	3	11	30	—	2	3	17
Puglia	6	1	—	9	37	57	2	17	37	94
Basilicata	2	—	—	1	8	24	—	2	3	12
Calabria	5	1	—	1	34	62	4	2	6	38
Sicilia	11	1	—	5	31	69	5	15	76	141
Sardegna	—	2	—	3	11	23	—	3	3	14
Estero	—	—	—	7	1	—	1	—	—	6
Precedenti penali										
Recidivi	3	1	2	8	190	136	10	127	191	177
Incensurati	36	15	—	96	257	455	68	142	146	591
Benefici goduti precedentemente										
Amnistia	—	—	—	—	8	13	—	9	15	7
Indulto	1	—	—	1	6	13	—	3	24	12
Grazia	—	—	—	—	1	2	—	—	—	1
Pena sospesa	1	—	1	2	37	53	2	47	56	83
Combinazioni dei benefici suddetti	—	2	—	2	26	26	5	27	38	26
Nessun beneficio	37	14	1	99	279	484	71	183	204	639

Segue Tav. 95 — Condannati in primo grado secondo alcuni caratteri e il delitto

CARATTERI	Furti	Rapine, estorsioni, sequestri di persona	Truffe ed altre frodi	Frode nell'eserc. del comm.	Vendita sostanze alim. non genuine	Bancarotta	Emissione assegni a vuoto	Peculato, malvers. concussione	Violenza, resistenza, oltrag. a p.u.	Altri delitti	Totale
FEMMINE											
Luogo di residenza											
Comuni capoluoghi	912	27	448	20	32	146	306	11	170	2.291	5.450
fino a 100.000 abitanti	*179*	*10*	*37*	*4*	*17*	*32*	*13*	*2*	*29*	*315*	*848*
oltre 100.000 abitanti	*733*	*17*	*411*	*16*	*15*	*114*	*293*	*9*	*141*	*1.976*	*4.602*
Altri comuni	905	27	300	20	133	84	143	22	165	2.524	5.782
Estero	34	—	8	—	—	1	—	—	—	16	74
Relazione tra luogo di residenza e luogo del delitto											
Stesso comune di residenza	1.270	37	569	35	139	160	261	28	290	4.091	8.956
Comune della stessa provincia	314	12	104	4	21	56	96	3	28	471	1.391
Comune di altra provincia	233	5	75	1	5	14	92	2	17	253	885
Stato estero	34	—	8	—	—	1	—	—	—	16	74
Regione di residenza											
Piemonte	111	8	37	9	1	9	13	2	10	150	509
Valle d'Aosta	3	—	—	—	—	—	—	—	—	3	9
Liguria	86	—	13	—	3	27	6	3	15	91	333
Lombardia	165	7	49	9	4	17	81	2	26	435	1.083
Trentino-Alto Adige	6	1	4	1	—	1	3	—	6	17	66
Veneto	88	1	20	5	6	11	19	1	17	160	427
Friuli-Venezia Giulia	55	2	10	—	5	5	5	—	6	52	181
Emilia-Romagna	90	1	18	3	4	26	27	1	9	133	407
Marche	44	2	6	—	11	6	—	—	5	36	144
Toscana	77	7	27	3	9	26	17	3	15	174	468
Umbria	30	1	4	—	2	2	1	—	1	27	94
Lazio	170	3	127	5	22	40	64	4	28	425	1.140
Campania	173	8	98	1	38	23	163	6	74	1.105	2.077
Abruzzi e Molise	91	3	21	—	12	2	2	3	16	100	307
Puglia	236	1	85	3	18	20	19	1	25	473	1.141
Basilicata	22	—	7	—	1	—	—	—	5	64	151
Calabria	64	—	27	1	13	—	12	—	14	234	518
Sicilia	258	9	177	—	15	12	17	6	54	1.019	1.921
Sardegna	48	—	18	—	1	3	—	1	9	117	236
Estero	34	—	8	—	—	1	—	—	—	16	74
Precedenti penali											
Recidivi	553	18	355	12	41	67	223	2	114	1.513	3.653
Incensurati	1.298	36	401	28	124	164	226	31	221	3.318	7.653
Benefici goduti precedentemente											
Amnistia	30	1	27	1	3	7	17	—	11	122	271
Indulto	32	—	24	—	—	2	1	—	1	97	217
Grazia	—	—	—	—	—	—	—	—	—	2	6
Pena sospesa	188	11	108	2	7	17	61	—	38	463	1.177
Combinazioni dei benefici suddetti	173	3	114	4	3	11	53	—	28	319	860
Nessun beneficio	1.428	39	483	33	152	194	317	33	257	3.828	8.775

Tav. 96 — Condannati in primo grado alla reclusione sola o congiunta alla multa per uno o più delitti, secondo l'età, il delitto, la quantità della pena e la recidività

ETÀ DA 14 A 25 ANNI

DELITTI	MESI				ANNI					TOTALE	
	fino a 1	1-3	3-6	6-12	1-2	2-3	3-5	5-10	oltre 10	N	sospensione condizionale della pena
A - PRIMARI											
PER UN SOLO DELITTO											
Omicidio volontario	—	—	—	—	—	8	21	18	30	77	—
Infanticidio per causa d'onore	—	—	—	—	2	1	1	—	—	4	—
Omicidio preterintenzionale	—	—	—	—	—	—	—	3	—	3	—
Omicidio colposo	—	72	548	225	35	3	2	1	—	886	776
Ingiurie e diffamazioni	—	1	1	2	—	—	—	—	—	4	4
Lesioni personali volontarie	10	151	46	36	67	12	6	2	—	333	218
Lesioni personali colpose	14	10	2	3	—	—	—	—	—	29	25
Violenza carnale, atti di libidine e atti osceni	5	149	38	52	55	24	6	5	—	334	242
Istigazione e favoreggiamento prostituzione	—	—	—	5	46	17	5	2	1	76	5
Delitti contro la famiglia (maltrattamenti, adulterio, concubinato, ecc.)	70	53	42	49	9	2	1	1	—	227	145
Furti	308	235	1.262	1.280	992	364	72	5	—	4.518	2.809
Rapine, estorsioni, sequestri di persona a scopo di rapina o estorsione	—	1	8	133	109	25	5	—	—	281	145
Truffe ed altre frodi (truffa, appropriazione indebita, ricettazione, insolvenza, usura, ecc.)	48	99	122	60	13	1	—	—	—	343	246
Frode nell'esercizio del commercio	—	—	—	—	—	—	—	—	—	—	—
Vendita di sostanze alimentari non genuine	—	—	—	—	—	—	—	—	—	—	—
Bancarotta	—	8	13	4	5	—	—	—	—	30	24
Emissione assegni a vuoto	2	7	2	—	—	—	—	—	—	11	4
Peculato, malversazione, concussione	—	—	1	2	6	1	—	—	—	10	3
Violenza, resistenza, oltraggio a P.U.	—	9	356	115	22	—	—	—	—	502	420
Altri delitti	192	735	478	284	124	10	4	—	—	1.827	1.351
TOTALE	**649**	**1.533**	**2.919**	**2.250**	**1.485**	**468**	**123**	**37**	**31**	**9.495**	**6.417**
PER PIÙ DELITTI											
Omicidio volontario	—	—	—	—	—	3	8	8	23	42	—
Infanticidio per causa d'onore	—	—	—	—	—	2	1	1	—	4	—
Omicidio preterintenzionale	—	—	—	—	—	—	2	1	3	6	—
Omicidio colposo	—	—	4	6	1	—	—	—	—	11	10
Ingiurie e diffamazioni	1	3	—	—	—	—	—	—	—	4	4
Lesioni personali volontarie	1	12	11	5	7	6	—	1	—	43	25
Lesioni personali colpose	—	—	—	—	—	—	—	—	—	—	—
Violenza carnale, atti di libidine e atti osceni	—	1	6	18	29	72	30	5	—	161	83
Istigazione e favoreggiamento prostituzione	—	—	—	—	7	3	5	1	—	16	—
Delitti contro la famiglia (maltrattamenti, adulterio, concubinato, ecc.)	4	8	1	1	2	1	—	—	—	17	13
Furti	6	8	23	44	57	27	18	2	—	185	81
Rapine, estorsioni, sequestri di persona a scopo di rapina o estorsione	—	—	—	15	66	40	33	15	2	171	44
Truffe ed altre frodi (truffa, appropriazione indebita, ricettazione, insolvenza, usura, ecc.)	—	—	11	17	4	3	—	—	—	35	20
Frode nell'esercizio del commercio	—	—	—	—	—	—	—	—	—	—	—
Vendita di sostanze alimentari non genuine	—	—	—	—	—	—	—	—	—	—	—
Bancarotta	—	—	—	—	—	1	—	—	—	1	—
Emissione assegni a vuoto	—	—	—	—	—	—	—	—	—	—	—
Peculato, malversazione, concussione	—	—	—	—	4	—	1	2	—	7	—
Violenza, resistenza, oltraggio a P.U.	—	—	20	63	19	2	—	—	—	104	68
Altri delitti	30	20	28	52	29	26	16	9	1	211	106
TOTALE	**42**	**52**	**104**	**221**	**225**	**186**	**114**	**45**	**29**	**1.018**	**454**
TOTALE											
Omicidio volontario	—	—	—	—	—	11	29	26	53	(a) 119	—
Infanticidio per causa d'onore	—	—	—	—	2	3	2	1	—	8	—
Omicidio preterintenzionale	—	—	—	—	—	—	2	4	3	9	—
Omicidio colposo	—	72	552	231	36	3	2	1	—	897	786
Ingiurie e diffamazioni	1	4	1	2	—	—	—	—	—	8	8
Lesioni personali volontarie	11	166	57	41	74	18	6	3	—	376	243
Lesioni personali colpose	14	10	2	3	—	—	—	—	—	29	25
Violenza carnale, atti di libidine e atti osceni	5	150	44	70	84	96	36	10	—	495	325
Istigazione e favoreggiamento prostituzione	—	—	—	5	53	20	10	3	1	92	5
Delitti contro la famiglia (maltrattamenti, adulterio, concubinato, ecc.)	74	61	43	50	11	3	1	1	—	244	158
Furti	314	243	1.285	1.324	1.049	391	90	7	—	4.703	2.890
Rapine, estorsioni, sequestri di persona a scopo di rapina o estorsione	—	1	8	148	175	65	38	15	2	452	189
Truffe ed altre frodi (truffa, appropriazione indebita, ricettazione, insolvenza, usura, ecc.)	48	99	133	77	17	4	—	—	—	378	266
Frode nell'esercizio del commercio	—	—	—	—	—	—	—	—	—	—	—
Vendita di sostanze alimentari non genuine	—	—	—	—	—	—	—	—	—	—	—
Bancarotta	—	8	13	4	5	1	—	—	—	31	24
Emissione assegni a vuoto	2	7	2	—	—	—	—	—	—	11	4
Peculato, malversazione, concussione	—	—	1	2	10	1	1	2	—	17	3
Violenza, resistenza, oltraggio a P.U.	—	9	376	178	41	2	—	—	—	606	488
Altri delitti	222	755	506	336	153	36	20	9	1	2.038	1.457
TOTALE	**691**	**1.585**	**3.023**	**2.471**	**1.710**	**654**	**237**	**82**	**60**	**10.313**	**6.871**

(a) Compresi 2 individui condannati all'ergastolo per più delitti.

Segue Tav. 96 — Condannati in primo grado alla reclusione sola o congiunta alla multa per uno o più delitti, secondo l'età, il delitto, la quantità della pena e la recidività

Segue ETÀ DA 14 A 25 ANNI

DELITTI	MESI				ANNI					TOTALE	
	fino a 1	1-3	3-6	6-12	1-2	2-3	3-5	5-10	oltre 10	N	sospensione condizionale della pena
B - RECIDIVI											
PER UN SOLO DELITTO											
Omicidio volontario	—	—	—	—	1	2	2	6	11	22	—
Infanticidio per causa d'onore	—	—	—	—	—	—	—	—	—	—	—
Omicidio preterintenzionale	—	—	—	—	—	—	—	—	—	—	—
Omicidio colposo	—	6	36	21	5	2	—	—	—	70	26
Ingiurie e diffamazioni	1	1	—	—	—	—	—	—	—	2	—
Lesioni personali volontarie	—	35	31	14	22	10	8	—	—	120	11
Lesioni personali colpose	—	3	—	—	—	—	—	—	—	3	—
Violenza carnale, atti di libidine e atti osceni	—	27	18	8	4	7	3	2	—	69	17
Istigazione e favoreggiamento prostituzione	—	2	—	2	43	13	6	—	—	66	—
Delitti contro la famiglia (maltrattamenti, adulterio, concubinato, ecc.)	19	27	16	29	5	2	2	—	—	100	5
Furti	137	194	425	762	640	329	188	18	—	2.693	156
Rapine, estorsioni, sequestri di persona a scopo di rapina o estorsione	—	—	2	16	43	20	23	4	—	108	3
Truffe ed altre frodi (truffa, appropriazione indebita, ricettazione, insolvenza, usura, ecc.)	25	78	109	96	22	—	2	1	—	333	19
Frode nell'esercizio del commercio	—	—	—	—	—	—	—	—	—	—	—
Vendita di sostanze alimentari non genuine	1	—	—	—	—	—	—	—	—	1	—
Bancarotta	—	2	3	3	3	1	—	—	—	12	1
Emissione assegni a vuoto	14	8	3	2	1	—	—	—	—	28	3
Peculato, malversazione, concussione	—	—	—	—	2	—	—	—	—	2	—
Violenza, resistenza, oltraggio a P.U.	—	6	141	91	18	—	—	1	—	257	37
Altri delitti	76	172	160	114	53	13	6	—	—	594	70
TOTALE	**273**	**561**	**944**	**1.158**	**862**	**399**	**240**	**32**	**11**	**4.480**	**347**
PER PIÙ DELITTI											
Omicidio volontario	—	—	—	—	—	—	1	3	11	15	—
Infanticidio per causa d'onore	—	—	—	—	—	—	—	—	—	—	—
Omicidio preterintenzionale	—	—	—	—	—	—	—	—	2	2	—
Omicidio colposo	—	—	—	1	—	—	—	—	—	1	1
Ingiurie e diffamazioni	1	—	—	—	—	—	—	—	—	1	—
Lesioni personali volontarie	—	3	4	8	2	3	2	1	—	23	2
Lesioni personali colpose	—	—	—	—	—	—	—	—	—	—	—
Violenza carnale, atti di libidine e atti osceni	—	—	1	2	6	8	8	1	—	26	1
Istigazione e favoreggiamento prostituzione	—	—	—	—	2	5	5	1	—	13	1
Delitti contro la famiglia (maltrattamenti, adulterio, concubinato, ecc.)	—	1	—	4	6	1	1	1	—	14	1
Furti	2	8	9	19	45	33	30	11	—	157	6
Rapine, estorsioni, sequestri di persona a scopo di rapina o estorsione	—	1	—	6	13	16	24	21	3	84	3
Truffe ed altre frodi (truffa, appropriazione indebita, ricettazione, insolvenza, usura, ecc.)	—	1	8	17	19	6	2	1	1	55	3
Frode nell'esercizio del commercio	—	—	—	—	—	—	—	—	—	—	—
Vendita di sostanze alimentari non genuine	—	—	—	—	—	1	—	—	—	1	—
Bancarotta	—	—	—	—	—	—	1	—	—	1	—
Emissione assegni a vuoto	—	1	—	—	—	—	—	—	—	1	—
Peculato, malversazione, concussione	—	—	—	—	—	1	—	—	—	1	—
Violenza, resistenza, oltraggio a P.U.	—	—	3	31	31	3	1	—	—	69	3
Altri delitti	15	12	8	20	28	9	8	6	3	109	3
TOTALE	**18**	**27**	**33**	**108**	**152**	**86**	**83**	**46**	**20**	**573**	**24**
TOTALE											
Omicidio volontario	—	—	—	—	1	2	3	9	22	(a) 37	—
Infanticidio per causa d'onore	—	—	—	—	—	—	—	—	—	—	—
Omicidio preterintenzionale	—	—	—	—	—	—	—	—	2	2	—
Omicidio colposo	—	6	36	22	5	2	—	—	—	71	26
Ingiurie e diffamazioni	2	1	—	—	—	—	—	—	—	3	—
Lesioni personali volontarie	—	38	35	22	24	13	10	1	—	143	13
Lesioni personali colpose	—	3	—	—	—	—	—	—	—	3	—
Violenza carnale, atti di libidine e atti osceni	—	27	19	10	10	15	11	3	—	95	18
Istigazione e favoreggiamento prostituzione	—	2	—	2	45	18	11	1	—	79	1
Delitti contro la famiglia (maltrattamenti, adulterio, concubinato, ecc.)	19	28	16	33	11	3	3	1	—	114	6
Furti	139	202	434	781	685	362	218	29	—	2.850	162
Rapine, estorsioni, sequestri di persona a scopo di rapina o estorsione	—	1	2	22	56	36	47	25	3	192	6
Truffe ed altre frodi (truffa, appropriazione indebita, ricettazione, insolvenza, usura, ecc.)	25	79	117	113	41	6	4	2	1	388	22
Frode nell'esercizio del commercio	—	—	—	—	—	—	—	—	—	—	—
Vendita di sostanze alimentari non genuine	1	—	—	—	—	1	—	—	—	2	—
Bancarotta	—	2	3	3	3	1	1	—	—	13	1
Emissione assegni a vuoto	14	9	3	2	1	—	—	—	—	29	3
Peculato, malversazione, concussione	—	—	—	—	2	1	—	—	—	3	—
Violenza, resistenza, oltraggio a P.U.	—	6	144	122	49	3	1	1	—	326	40
Altri delitti	91	184	168	134	81	22	14	6	3	703	73
TOTALE	**291**	**588**	**977**	**1.266**	**1.014**	**485**	**323**	**78**	**31**	**5.053**	**371**

(a) Compreso 1 condannato alla pena dell'ergastolo per più delitti.

Segue Tav. 96 — Condannati in primo grado alla reclusione sola o congiunta alla multa per uno o più delitti, secondo l'età, il delitto, la quantità della pena e la recidività

Segue Età da 14 a 25 anni

DELITTI	Mesi: fino a 1	Mesi: 1-3	Mesi: 3-6	Mesi: 6-12	Anni: 1-2	Anni: 2-3	Anni: 3-5	Anni: 5-10	Anni: oltre 10	Totale: N	Totale: sospensione condizionale della pena
C - TOTALE											
Per un solo delitto											
Omicidio volontario	—	—	—	—	1	10	23	24	41	99	—
Infanticidio per causa d'onore	—	—	—	—	2	1	1	—	—	4	—
Omicidio preterintenzionale	—	—	—	—	—	—	—	3	—	3	—
Omicidio colposo	—	78	584	246	40	5	2	1	—	956	801
Ingiurie e diffamazioni	1	2	1	2	—	—	—	—	—	6	4
Lesioni personali volontarie	10	189	77	50	89	22	14	2	—	453	229
Lesioni personali colpose	14	13	2	3	—	—	—	—	—	32	25
Violenza carnale, atti di libidine e atti osceni	5	176	56	60	59	31	9	7	—	403	259
Istigazione e favoreggiamento prostituzione	—	2	—	7	89	30	11	2	1	142	5
Delitti contro la famiglia (maltrattamenti, adulterio, concubinato, ecc.)	89	80	58	78	14	4	3	1	—	327	150
Furti	445	429	1.687	2.042	1.632	693	260	23	—	7.211	2.965
Rapine, estorsioni, sequestri di persona a scopo di rapina o estorsione	—	1	10	149	152	45	28	4	—	389	148
Truffe ed altre frodi (truffa, appropriazione indebita, ricettazione, insolvenza, usura, ecc.)	73	177	231	156	35	1	2	1	—	676	265
Frode nell'esercizio del commercio	—	—	—	—	—	—	—	—	—	—	—
Vendita di sostanze alimentari non genuine	1	—	—	—	—	—	—	—	—	1	—
Bancarotta	—	10	16	7	8	1	—	—	—	42	25
Emissione assegni a vuoto	16	15	5	2	1	—	—	—	—	39	7
Peculato, malversazione, concussione	—	—	1	2	8	1	—	—	—	12	3
Violenza, resistenza, oltraggio a P.U.	—	15	497	206	40	—	—	1	—	759	457
Altri delitti	268	907	638	398	177	23	10	—	—	2.421	1.421
TOTALE	**922**	**2.094**	**3.863**	**3.408**	**2.347**	**867**	**363**	**69**	**42**	**13.975**	**6.764**
Per più delitti											
Omicidio volontario	—	—	—	—	—	3	9	11	34	57	—
Infanticidio per causa d'onore	—	—	—	—	—	2	1	1	—	4	—
Omicidio preterintenzionale	—	—	—	—	—	—	2	1	5	8	—
Omicidio colposo	—	—	4	7	1	—	—	—	—	12	11
Ingiurie e diffamazioni	2	3	—	—	—	—	—	—	—	5	4
Lesioni personali volontarie	1	15	15	13	9	9	2	2	—	66	27
Lesioni personali colpose	—	—	—	—	—	—	—	—	—	—	—
Violenza carnale, atti di libidine e atti osceni	—	1	7	20	35	80	38	6	—	187	84
Istigazione e favoreggiamento prostituzione	—	—	—	—	9	8	10	2	—	29	1
Delitti contro la famiglia (maltrattamenti, adulterio, concubinato, ecc.)	4	9	1	5	8	2	1	1	—	31	14
Furti	8	16	32	63	102	60	48	13	—	342	87
Rapine, estorsioni, sequestri di persona a scopo di rapina o estorsione	—	1	—	21	79	56	57	36	5	255	47
Truffe ed altre frodi (truffa, appropriazione indebita, ricettazione, insolvenza, usura, ecc.)	—	1	19	34	23	9	2	1	1	90	23
Frode nell'esercizio del commercio	—	—	—	—	—	—	—	—	—	—	—
Vendita di sostanze alimentari non genuine	—	—	—	—	—	1	—	—	—	1	—
Bancarotta	—	—	—	—	—	1	1	—	—	2	—
Emissione assegni a vuoto	—	1	—	—	—	—	—	—	—	1	—
Peculato, malversazione, concussione	—	—	—	—	4	1	1	2	—	8	—
Violenza, resistenza, oltraggio a P.U.	—	—	23	94	50	5	1	—	—	173	71
Altri delitti	45	32	36	72	57	35	24	15	4	320	109
TOTALE	**60**	**79**	**137**	**329**	**377**	**272**	**197**	**91**	**49**	**1.591**	**478**
Totale											
Omicidio volontario	—	—	—	—	1	13	32	35	75	(a) 156	—
Infanticidio per causa d'onore	—	—	—	—	2	3	2	1	—	8	—
Omicidio preterintenzionale	—	—	—	—	—	—	2	4	5	11	—
Omicidio colposo	—	78	588	253	41	5	2	1	—	968	812
Ingiurie e diffamazioni	3	5	1	2	—	—	—	—	—	11	8
Lesioni personali volontarie	11	204	92	63	98	31	16	4	—	519	256
Lesioni personali colpose	14	13	2	3	—	—	—	—	—	32	25
Violenza carnale, atti di libidine e atti osceni	5	177	63	80	94	111	47	13	—	590	343
Istigazione e favoreggiamento prostituzione	—	2	—	7	98	38	21	4	1	171	6
Delitti contro la famiglia (maltrattamenti, adulterio, concubinato, ecc.)	93	89	59	83	22	6	4	2	—	358	164
Furti	453	445	1.719	2.105	1.734	753	308	36	—	7.553	3.052
Rapine, estorsioni, sequestri di persona a scopo di rapina o estorsione	—	2	10	170	231	101	85	40	5	644	195
Truffe ed altre frodi (truffa, appropriazione indebita, ricettazione, insolvenza, usura, ecc.)	73	178	250	190	58	10	4	2	1	766	288
Frode nell'esercizio del commercio	—	—	—	—	—	—	—	—	—	—	—
Vendita di sostanze alimentari non genuine	1	—	—	—	—	1	—	—	—	2	—
Bancarotta	—	10	16	7	8	2	1	—	—	44	25
Emissione assegni a vuoto	16	16	5	2	1	—	—	—	—	40	7
Peculato, malversazione, concussione	—	—	1	2	12	2	1	2	—	20	3
Violenza, resistenza, oltraggio a P.U.	—	15	520	300	90	5	1	1	—	932	528
Altri delitti	313	939	674	470	234	58	34	15	4	2.741	1.530
TOTALE	**982**	**2.173**	**4.000**	**3.737**	**2.724**	**1.139**	**560**	**160**	**91**	**15.566**	**7.242**

(a) Compresi 3 individui condannati all'ergastolo per più delitti.

Segue Tav. 96 — Condannati in primo grado alla reclusione sola o congiunta alla multa per uno o più delitti, secondo l'età, il delitto, la quantità della pena e la recidività

Età da 25 a 30 anni

DELITTI	Mesi: fino a 1	Mesi: 1-3	Mesi: 3-6	Mesi: 6-12	Anni: 1-2	Anni: 2-3	Anni: 3-5	Anni: 5-10	Anni: oltre 10	Totale: N	Totale: sospensione condizionale della pena
A - PRIMARI											
Per un solo delitto											
Omicidio volontario	—	—	—	—	1	2	11	5	14	33	—
Infanticidio per causa d'onore	—	—	—	—	—	—	—	—	—	—	—
Omicidio preterintenzionale	—	—	—	—	—	—	1	—	—	1	—
Omicidio colposo	—	58	438	163	21	1	—	1	—	682	594
Ingiurie e diffamazioni	4	3	1	1	—	—	—	—	—	9	9
Lesioni personali volontarie	4	146	28	17	38	9	6	—	—	248	176
Lesioni personali colpose	3	7	5	2	1	—	2	—	—	20	17
Violenza carnale, atti di libidine e atti osceni	2	68	22	17	28	7	1	—	—	145	104
Istigazione e favoreggiamento prostituzione	—	1	1	3	51	14	1	—	—	71	5
Delitti contro la famiglia (maltrattamenti, adulterio, concubinato, ecc.)	92	83	39	47	4	3	—	—	—	268	187
Furti	126	62	307	207	135	56	8	—	—	901	632
Rapine, estorsioni, sequestri di persona a scopo di rapina o estorsione	—	—	5	28	10	7	3	—	—	53	30
Truffe ed altre frodi (truffa, appropriazione indebita, ricettazione, insolvenza, usura, ecc.)	29	56	106	90	12	2	—	—	—	295	212
Frode nell'esercizio del commercio	—	—	—	—	—	—	—	—	—	—	—
Vendita di sostanze alimentari non genuine	1	1	1	—	—	—	—	—	—	3	2
Bancarotta	2	31	45	2	8	2	1	—	—	91	80
Emissione assegni a vuoto	13	10	6	1	1	—	—	—	—	31	21
Peculato, malversazione, concussione	—	1	—	12	3	2	—	—	—	18	11
Violenza, resistenza, oltraggio a P.U.	—	7	228	63	10	—	—	—	—	308	273
Altri delitti	124	477	368	199	103	8	1	1	—	1.281	916
TOTALE	**400**	**1.011**	**1.600**	**852**	**426**	**113**	**35**	**7**	**14**	**4.458**	**3.269**
Per più delitti											
Omicidio volontario	—	—	—	—	—	—	5	7	10	22	—
Infanticidio per causa d'onore	—	—	—	—	—	1	1	—	—	2	—
Omicidio preterintenzionale	—	—	—	—	—	—	—	1	—	1	—
Omicidio colposo	—	—	3	2	—	1	1	—	—	7	4
Ingiurie e diffamazioni	1	1	—	—	—	—	—	—	—	2	2
Lesioni personali volontarie	—	19	9	6	3	3	2	—	—	42	32
Lesioni personali colpose	—	1	—	—	—	—	—	—	—	1	1
Violenza carnale, atti di libidine e atti osceni	—	1	2	7	4	10	10	3	—	37	9
Istigazione e favoreggiamento prostituzione	—	—	—	1	1	3	—	2	—	7	1
Delitti contro la famiglia (maltrattamenti, adulterio, concubinato, ecc.)	5	2	4	7	1	2	—	—	—	21	14
Furti	2	—	5	6	9	3	3	1	—	29	11
Rapine, estorsioni, sequestri di persona a scopo di rapina o estorsione	—	—	1	3	6	1	6	2	1	20	2
Truffe ed altre frodi (truffa, appropriazione indebita, ricettazione, insolvenza, usura, ecc.)	—	1	2	14	6	2	2	—	—	27	9
Frode nell'esercizio del commercio	—	—	—	—	—	—	—	—	—	—	—
Vendita di sostanze alimentari non genuine	—	—	—	—	—	—	—	—	—	—	—
Bancarotta	—	—	—	—	—	1	—	—	—	1	—
Emissione assegni a vuoto	—	—	—	—	—	—	—	—	—	—	—
Peculato, malversazione, concussione	—	—	—	1	3	5	2	—	—	11	1
Violenza, resistenza, oltraggio a P.U.	—	—	7	27	5	—	—	—	—	39	32
Altri delitti	24	13	21	45	14	11	7	1	1	137	71
TOTALE	**32**	**38**	**54**	**119**	**52**	**43**	**39**	**17**	**12**	**406**	**189**
Totale											
Omicidio volontario	—	—	—	—	1	2	16	12	24	(a) 55	—
Infanticidio per causa d'onore	—	—	—	—	—	1	1	—	—	2	—
Omicidio preterintenzionale	—	—	—	—	—	—	1	1	—	2	—
Omicidio colposo	—	58	441	165	21	2	1	1	—	689	598
Ingiurie e diffamazioni	5	4	1	1	—	—	—	—	—	11	11
Lesioni personali volontarie	4	165	37	23	41	12	8	—	—	290	208
Lesioni personali colpose	3	8	5	2	1	—	2	—	—	21	18
Violenza carnale, atti di libidine e atti osceni	2	69	24	24	32	17	11	3	—	182	113
Istigazione e favoreggiamento prostituzione	—	1	1	4	52	17	1	2	—	78	6
Delitti contro la famiglia (maltrattamenti, adulterio, concubinato, ecc.)	97	85	43	54	5	5	—	—	—	289	201
Furti	128	62	312	213	144	59	11	1	—	930	643
Rapine, estorsioni, sequestri di persona a scopo di rapina o estorsione	—	—	6	31	16	8	9	2	1	73	32
Truffe ed altre frodi (truffa, appropriazione indebita, ricettazione, insolvenza, usura, ecc.)	29	57	108	104	18	4	2	—	—	322	221
Frode nell'esercizio del commercio	—	—	—	—	—	—	—	—	—	—	—
Vendita di sostanze alimentari non genuine	1	1	1	—	—	—	—	—	—	3	2
Bancarotta	2	31	45	2	8	3	1	—	—	92	80
Emissione assegni a vuoto	13	10	6	1	1	—	—	—	—	31	21
Peculato, malversazione, concussione	—	1	—	13	6	7	2	—	—	29	12
Violenza, resistenza, oltraggio a P.U.	—	7	235	90	15	—	—	—	—	347	305
Altri delitti	148	490	389	244	117	19	8	2	1	1.418	987
TOTALE	**432**	**1.049**	**1.654**	**971**	**478**	**156**	**74**	**24**	**26**	**4.864**	**3.458**

(a) Compresi 3 individui condannati all'ergastolo per più delitti.

Segue Tav. 96 — Condannati in primo grado alla reclusione sola o congiunta alla multa per uno o più delitti, secondo l'età, il delitto, la quantità della pena e la recidività

Segue Età da 25 a 30 anni

DELITTI	Mesi: fino a 1	Mesi: 1-3	Mesi: 3-6	Mesi: 6-12	Anni: 1-2	Anni: 2-3	Anni: 3-5	Anni: 5-10	Anni: oltre 10	Totale: N	Totale: sospensione condizionale della pena
B - RECIDIVI											
Per un solo delitto											
Omicidio volontario	—	—	—	—	—	—	2	3	11	16	—
Infanticidio per causa d'onore	—	—	—	—	—	—	—	—	—	—	—
Omicidio preterintenzionale	—	—	—	—	—	—	2	1	—	3	—
Omicidio colposo	—	7	42	37	9	2	—	—	—	97	39
Ingiurie e diffamazioni	2	—	—	—	—	—	—	—	—	2	—
Lesioni personali volontarie	2	47	56	17	33	11	9	2	—	177	19
Lesioni personali colpose	4	1	—	2	—	—	—	—	—	7	1
Violenza carnale, atti di libidine e atti osceni	—	24	31	8	11	3	1	3	—	81	8
Istigazione e favoreggiamento prostituzione	—	1	5	2	52	17	10	3	—	90	—
Delitti contro la famiglia (maltrattamenti, adulterio, concubinato, ecc.)	57	45	32	37	13	1	—	1	—	186	24
Furti	120	143	215	384	275	113	134	6	—	1.390	64
Rapine, estorsioni, sequestri di persona a scopo di rapina o estorsione	—	—	5	9	25	14	3	4	1	61	1
Truffe ed altre frodi (truffa, appropriazione indebita, ricettazione, insolvenza, usura, ecc.)	30	108	144	198	56	7	3	—	1	547	26
Frode nell'esercizio del commercio	—	—	—	—	—	—	—	—	—	—	—
Vendita di sostanze alimentari non genuine	—	—	1	—	—	—	—	—	—	1	1
Bancarotta	—	5	36	6	5	7	1	—	—	60	23
Emissione assegni a vuoto	41	36	10	3	1	—	—	—	—	91	5
Peculato, malversazione, concussione	—	—	—	—	—	1	—	—	—	1	—
Violenza, resistenza, oltraggio a P.U.	1	8	146	105	19	1	1	—	—	281	41
Altri delitti	112	229	249	222	81	18	6	1	—	918	99
TOTALE	**369**	**654**	**972**	**1.030**	**580**	**195**	**172**	**24**	**13**	**4.009**	**351**
Per più delitti											
Omicidio volontario	—	—	—	—	—	—	1	4	12	17	—
Infanticidio per causa d'onore	—	—	—	—	—	—	—	1	—	1	—
Omicidio preterintenzionale	—	—	—	—	—	—	—	—	—	—	—
Omicidio colposo	—	—	1	2	1	1	—	—	—	5	2
Ingiurie e diffamazioni	—	—	—	1	—	—	—	—	—	1	—
Lesioni personali volontarie	—	10	15	26	3	2	1	1	—	58	1
Lesioni personali colpose	1	—	—	—	—	—	—	—	—	1	1
Violenza carnale, atti di libidine e atti osceni	—	—	2	2	7	9	8	7	—	35	1
Istigazione e favoreggiamento prostituzione	—	—	—	—	—	—	—	—	—	—	—
Delitti contro la famiglia (maltrattamenti, adulterio, concubinato, ecc.)	—	1	1	—	4	6	3	4	—	19	1
Furti	3	2	4	9	7	1	—	—	—	26	1
Rapine, estorsioni, sequestri di persona a scopo di rapina o estorsione	2	1	4	21	24	20	16	10	—	98	1
Truffe ed altre frodi (truffa, appropriazione indebita, ricettazione, insolvenza, usura, ecc.)	—	—	1	—	5	7	14	15	4	46	—
Frode nell'esercizio del commercio	2	7	11	39	38	28	7	4	—	136	4
Vendita di sostanze alimentari non genuine	—	—	—	—	—	—	—	—	—	—	—
Bancarotta	—	1	—	—	—	—	—	—	—	1	—
Emissione assegni a vuoto	—	—	—	—	2	1	1	—	—	4	—
Peculato, malversazione, concussione	—	2	1	—	2	—	—	—	—	5	—
Violenza, resistenza, oltraggio a P.U.	—	—	1	—	1	2	1	—	—	5	—
Altri delitti	—	1	8	33	25	6	4	—	—	77	2
TOTALE	38	16	18	32	38	25	12	6	—	185	6
	46	**41**	**67**	**165**	**157**	**108**	**68**	**52**	**16**	**720**	**20**
Totale											
Omicidio volontario	—	—	—	—	—	—	3	7	23	(a) 33	—
Infanticidio per causa d'onore	—	—	—	—	—	—	—	1	—	1	—
Omicidio preterintenzionale	—	—	—	—	—	—	2	1	—	3	—
Omicidio colposo	—	7	43	39	10	3	—	—	—	102	41
Ingiurie e diffamazioni	2	—	—	1	—	—	—	—	—	3	—
Lesioni personali volontarie	2	57	71	43	36	13	10	3	—	235	20
Lesioni personali colpose	5	1	—	2	—	—	—	—	—	8	2
Violenza carnale, atti di libidine e atti osceni	—	24	33	10	18	12	9	10	—	116	9
Istigazione e favoreggiamento prostituzione	—	2	6	2	56	23	13	7	—	109	1
Delitti contro la famiglia (maltrattamenti, adulterio, concubinato, ecc.)	60	47	36	46	20	2	—	1	—	212	25
Furti	122	144	219	405	299	133	150	16	—	1.488	65
Rapine, estorsioni, sequestri di persona a scopo di rapina o estorsione	—	—	6	9	30	21	17	19	5	107	1
Truffe ed altre frodi (truffa, appropriazione indebita, ricettazione, insolvenza, usura, ecc.)	32	115	155	237	94	35	10	4	1	683	30
Frode nell'esercizio del commercio	—	—	—	—	—	—	—	—	—	—	—
Vendita di sostanze alimentari non genuine	—	1	1	—	—	—	—	—	—	2	1
Bancarotta	—	5	36	6	7	8	2	—	—	64	23
Emissione assegni a vuoto	41	38	11	3	3	—	—	—	—	96	5
Peculato, malversazione, concussione	—	—	1	—	1	3	1	—	—	6	—
Violenza, resistenza, oltraggio a P.U.	1	9	154	138	44	7	5	—	—	358	43
Altri delitti	150	245	267	254	119	43	18	7	—	1.103	105
TOTALE	**415**	**695**	**1.039**	**1.193**	**737**	**303**	**240**	**76**	**29**	**4.729**	**371**

(a) Compreso 1 individuo condannato all'ergastolo per più delitti.

Segue Tav. 96 — Condannati in primo grado alla reclusione sola o congiunta alla multa per uno o più delitti, secondo l'età, il delitto, la quantità della pena e la recidività

Segue Età da 25 a 30 anni

DELITTI	Mesi: fino a 1	Mesi: 1-3	Mesi: 3-6	Mesi: 6-12	Anni: 1-2	Anni: 2-3	Anni: 3-5	Anni: 5-10	Anni: oltre 10	Totale: N	Totale: sospensione condizionale della pena
C - TOTALE											
Per un solo delitto											
Omicidio volontario	—	—	—	—	1	2	13	8	25	49	—
Infanticidio per causa d'onore	—	—	—	—	—	—	—	—	—	—	—
Omicidio preterintenzionale	—	—	—	—	—	—	3	1	—	4	—
Omicidio colposo	—	65	480	200	30	3	—	1	—	779	633
Ingiurie e diffamazioni	6	3	1	1	—	—	—	—	—	11	9
Lesioni personali volontarie	6	193	84	34	71	20	15	2	—	425	195
Lesioni personali colpose	7	8	5	4	1	—	2	—	—	27	18
Violenza carnale, atti di libidine e atti osceni	2	92	53	25	39	10	2	3	—	226	112
Istigazione e favoreggiamento prostituzione	—	2	6	5	103	31	11	3	—	161	5
Delitti contro la famiglia (maltrattamenti, adulterio, concubinato, ecc.)	149	128	71	84	17	4	—	1	—	454	211
Furti	246	205	522	591	410	169	142	6	—	2.291	696
Rapine, estorsioni, sequestri di persona a scopo di rapina o estorsione	—	—	10	37	35	21	6	4	1	114	31
Truffe ed altre frodi (truffa, appropriazione indebita, ricettazione, insolvenza, usura, ecc.)	59	164	250	288	68	9	3	—	1	842	238
Frode nell'esercizio del commercio	—	—	—	—	—	—	—	—	—	—	—
Vendita di sostanze alimentari non genuine	1	1	2	—	—	—	—	—	—	4	3
Bancarotta	2	36	81	8	13	9	2	—	—	151	103
Emissione assegni a vuoto	54	46	16	4	2	—	—	—	—	122	26
Peculato, malversazione, concussione	—	1	—	12	3	3	—	—	—	19	11
Violenza, resistenza, oltraggio a P.U.	1	15	374	168	29	1	1	—	—	589	314
Altri delitti	236	706	617	421	184	26	7	2	—	2.199	1.015
TOTALE	**769**	**1.665**	**2.572**	**1.882**	**1.006**	**308**	**207**	**31**	**27**	**8.467**	**3.620**
Per più delitti											
Omicidio volontario	—	—	—	—	—	—	6	11	22	39	—
Infanticidio per causa d'onore	—	—	—	—	—	1	1	1	—	3	—
Omicidio preterintenzionale	—	—	—	—	—	—	—	1	—	1	—
Omicidio colposo	—	—	4	4	1	2	1	—	—	12	6
Ingiurie e diffamazioni	1	1	—	1	—	—	—	—	—	3	2
Lesioni personali volontarie	—	29	24	32	6	5	3	1	—	100	33
Lesioni personali colpose	1	1	—	—	—	—	—	—	—	2	2
Violenza carnale, atti di libidine e atti osceni	—	1	4	9	11	19	18	10	—	72	10
Istigazione e favoreggiamento prostituzione	—	1	1	1	5	9	3	6	—	26	2
Delitti contro la famiglia (maltrattamenti, adulterio, concubinato, ecc.)	8	4	8	16	8	3	—	—	—	47	15
Furti	4	1	9	27	33	23	19	11	—	127	12
Rapine, estorsioni, sequestri di persona a scopo di rapina o estorsione	—	—	2	3	11	8	20	17	5	66	2
Truffe ed altre frodi (truffa, appropriazione indebita, ricettazione, insolvenza, usura, ecc.)	2	8	13	53	44	30	9	4	—	163	13
Frode nell'esercizio del commercio	—	—	—	—	—	—	—	—	—	—	—
Vendita di sostanze alimentari non genuine	—	1	—	—	—	—	—	—	—	1	—
Bancarotta	—	—	—	—	2	2	1	—	—	5	—
Emissione assegni a vuoto	—	2	1	—	2	—	—	—	—	5	—
Peculato, malversazione, concussione	—	—	1	1	4	7	3	—	—	16	1
Violenza, resistenza, oltraggio a P.U.	—	1	15	60	30	6	4	—	—	116	34
Altri delitti	62	29	39	77	52	36	19	7	1	322	77
TOTALE	**78**	**79**	**121**	**284**	**209**	**151**	**107**	**69**	**28**	**1.126**	**209**
Totale											
Omicidio volontario	—	—	—	—	1	2	19	19	47	(a) 88	—
Infanticidio per causa d'onore	—	—	—	—	—	1	1	1	—	3	—
Omicidio preterintenzionale	—	—	—	—	—	—	3	2	—	5	—
Omicidio colposo	—	65	484	204	31	5	1	1	—	791	639
Ingiurie e diffamazioni	7	4	1	2	—	—	—	—	—	14	11
Lesioni personali volontarie	6	222	108	66	77	25	18	3	—	525	228
Lesioni personali colpose	8	9	5	4	1	—	2	—	—	29	20
Violenza carnale, atti di libidine e atti osceni	2	93	57	34	50	29	20	13	—	298	122
Istigazione e favoreggiamento prostituzione	—	3	7	6	108	40	14	9	—	187	7
Delitti contro la famiglia (maltrattamenti, adulterio, concubinato, ecc.)	157	132	79	100	25	7	—	1	—	501	226
Furti	250	206	531	618	443	192	161	17	—	2.418	708
Rapine, estorsioni, sequestri di persona a scopo di rapina o estorsione	—	—	12	40	46	29	26	21	6	180	33
Truffe ed altre frodi (truffa, appropriazione indebita, ricettazione, insolvenza, usura, ecc.)	61	172	263	341	112	39	12	4	1	1.005	251
Frode nell'esercizio del commercio	—	—	—	—	—	—	—	—	—	—	—
Vendita di sostanze alimentari non genuine	1	2	2	—	—	—	—	—	—	5	3
Bancarotta	2	36	81	8	15	11	3	—	—	156	103
Emissione assegni a vuoto	54	48	17	4	4	—	—	—	—	127	26
Peculato, malversazione, concussione	—	1	1	13	7	10	3	—	—	35	12
Violenza, resistenza, oltraggio a P.U.	1	16	389	228	59	7	5	—	—	705	348
Altri delitti	298	735	656	498	236	62	26	9	1	2.521	1.092
TOTALE	**847**	**1.744**	**2.693**	**2.166**	**1.215**	**459**	**314**	**100**	**55**	**9.593**	**3.829**

(a) Compresi 4 individui condannati all'ergastolo per più delitti.

Segue Tav. 96 — Condannati in primo grado alla reclusione sola o congiunta alla multa per uno o più delitti, secondo l'età, il delitto, la quantità della pena e la recidività

ETÀ DA 30 A 45 ANNI

DELITTI	Mesi: fino a 1	Mesi: 1-3	Mesi: 3-6	Mesi: 6-12	Anni: 1-2	Anni: 2-3	Anni: 3-5	Anni: 5-10	Anni: oltre 10	Totale: N	Totale: sospensione condizionale della pena
A - PRIMARI											
PER UN SOLO DELITTO											
Omicidio volontario	—	—	—	—	1	—	12	12	29	54	—
Infanticidio per causa d'onore	—	—	—	—	1	1	—	—	—	2	—
Omicidio preterintenzionale	—	—	—	—	—	—	4	2	—	6	—
Omicidio colposo	—	134	843	266	33	2	2	—	—	1.280	1.144
Ingiurie e diffamazioni	11	4	4	10	1	—	—	—	—	30	19
Lesioni personali volontarie	6	284	68	51	87	7	5	1	—	509	378
Lesioni personali colpose	11	15	4	2	—	—	—	—	—	32	26
Violenza carnale, atti di libidine e atti osceni	3	119	35	37	57	12	14	2	—	279	173
Istigazione e favoreggiamento prostituzione	—	1	—	10	80	12	7	3	—	113	10
Delitti contro la famiglia (maltrattamenti, adulterio, concubinato, ecc.)	220	133	63	139	13	3	—	1	—	572	417
Furti	330	102	516	287	128	36	11	2	—	1.412	1.128
Rapine, estorsioni, sequestri di persona a scopo di rapina o estorsione	—	—	9	36	18	6	—	1	—	70	42
Truffe ed altre frodi (truffa, appropriazione indebita, ricettazione, insolvenza, usura, ecc.)	82	114	211	240	69	8	5	—	—	699	465
Frode nell'esercizio del commercio	1	—	1	—	—	—	—	—	—	2	2
Vendita di sostanze alimentari non genuine	5	5	3	—	—	—	—	—	—	13	9
Bancarotta	1	88	156	17	15	7	1	—	—	285	252
Emissione assegni a vuoto	42	29	8	4	4	—	—	—	—	87	69
Peculato, malversazione, concussione	—	—	—	23	33	11	9	1	—	77	22
Violenza, resistenza, oltraggio a P.U.	—	9	368	97	10	1	—	—	—	485	445
Altri delitti	252	888	783	451	231	21	9	3	—	2.638	1.929
TOTALE	**934**	**1.925**	**3.072**	**1.670**	**781**	**127**	**79**	**28**	**29**	**8.645**	**6.528**
PER PIÙ DELITTI											
Omicidio volontario	—	—	—	—	—	2	—	3	16	21	—
Infanticidio per causa d'onore	—	—	—	—	—	—	—	1	—	1	—
Omicidio preterintenzionale	—	—	—	—	—	—	—	1	1	2	—
Omicidio colposo	—	2	5	8	1	—	1	—	—	17	12
Ingiurie e diffamazioni	10	1	—	—	—	—	—	—	—	11	10
Lesioni personali volontarie	2	52	13	10	3	3	1	—	—	84	70
Lesioni personali colpose	1	2	2	—	—	—	—	—	—	5	4
Violenza carnale, atti di libidine e atti osceni	—	—	2	6	18	19	13	7	—	65	9
Istigazione e favoreggiamento prostituzione	—	—	—	—	3	5	4	—	—	12	—
Delitti contro la famiglia (maltrattamenti, adulterio, concubinato, ecc.)	7	10	17	22	8	1	1	—	—	66	39
Furti	3	4	12	18	12	2	1	—	—	52	36
Rapine, estorsioni, sequestri di persona a scopo di rapina o estorsione	—	—	—	1	10	3	5	1	1	21	2
Truffe ed altre frodi (truffa, appropriazione indebita, ricettazione, insolvenza, usura, ecc.)	2	1	16	19	17	16	6	—	—	77	34
Frode nell'esercizio del commercio	—	—	1	—	—	—	—	—	—	1	1
Vendita di sostanze alimentari non genuine	—	—	—	—	—	—	—	—	—	—	—
Bancarotta	—	1	1	1	4	4	—	—	—	11	3
Emissione assegni a vuoto	—	3	—	—	—	—	—	—	—	3	—
Peculato, malversazione, concussione	—	—	1	—	12	13	9	4	—	39	—
Violenza, resistenza, oltraggio a P.U.	—	1	15	35	4	—	—	—	—	55	47
Altri delitti	35	27	46	53	56	17	15	1	1	251	122
TOTALE	**60**	**104**	**131**	**173**	**148**	**85**	**56**	**18**	**19**	**794**	**389**
TOTALE											
Omicidio volontario	—	—	—	—	1	2	12	15	45	(a) 75	—
Infanticidio per causa d'onore	—	—	—	—	1	1	—	1	—	3	—
Omicidio preterintenzionale	—	—	—	—	—	—	4	3	1	8	—
Omicidio colposo	—	136	848	274	34	2	3	—	—	1.297	1.156
Ingiurie e diffamazioni	21	5	4	10	1	—	—	—	—	41	29
Lesioni personali volontarie	8	336	81	61	90	10	6	1	—	593	448
Lesioni personali colpose	12	17	6	2	—	—	—	—	—	37	30
Violenza carnale, atti di libidine e atti osceni	3	119	37	43	75	31	27	9	—	344	182
Istigazione e favoreggiamento prostituzione	—	1	—	10	83	17	11	3	—	125	10
Delitti contro la famiglia (maltrattamenti, adulterio, concubinato, ecc.)	227	143	80	161	21	4	1	1	—	638	456
Furti	333	106	528	305	140	38	12	2	—	1.464	1.164
Rapine, estorsioni, sequestri di persona a scopo di rapina o estorsione	—	—	9	37	28	9	5	2	1	91	44
Truffe ed altre frodi (truffa, appropriazione indebita, ricettazione, insolvenza, usura, ecc.)	54	115	227	259	86	24	11	—	—	776	499
Frode nell'esercizio del commercio	1	—	2	—	—	—	—	—	—	3	3
Vendita di sostanze alimentari non genuine	5	5	3	—	—	—	—	—	—	13	9
Bancarotta	1	89	157	18	19	11	1	—	—	296	255
Emissione assegni a vuoto	42	32	8	4	4	—	—	—	—	90	69
Peculato, malversazione, concussione	—	—	1	23	45	24	18	5	—	116	22
Violenza, resistenza, oltraggio a P.U.	—	10	383	132	14	1	—	—	—	540	490
Altri delitti	287	915	829	504	287	38	24	4	1	2.889	2.051
TOTALE	**994**	**2.029**	**3.203**	**1.843**	**929**	**212**	**135**	**46**	**48**	**9.439**	**6.917**

(a) Compresi 4 individui condannati all'ergastolo, di cui 3 per più delitti.

Segue Tav. 96 — Condannati in primo grado alla reclusione sola o congiunta alla multa per uno o più delitti, secondo l'età, il delitto, la quantità della pena e la recidività

Segue ETÀ DA 30 A 45 ANNI

DELITTI	Mesi: fino a 1	Mesi: 1-3	Mesi: 3-6	Mesi: 6-12	Anni: 1-2	Anni: 2-3	Anni: 3-5	Anni: 5-10	Anni: oltre 10	Totale: N	Totale: sospensione condizionale della pena
B - RECIDIVI											
PER UN SOLO DELITTO											
Omicidio volontario	—	—	—	—	—	—	7	9	29	45	—
Infanticidio per causa d'onore	—	—	—	—	—	—	—	—	—	—	—
Omicidio preterintenzionale	—	—	—	—	—	—	—	4	1	5	—
Omicidio colposo	—	17	201	105	20	—	1	—	—	344	117
Ingiurie e diffamazioni	7	10	2	2	—	—	—	—	—	21	1
Lesioni personali volontarie	12	215	221	55	50	23	13	3	—	592	46
Lesioni personali colpose	13	24	6	3	—	—	—	—	—	46	5
Violenza carnale, atti di libidine e atti osceni	1	49	89	25	34	15	8	2	—	223	16
Istigazione e favoreggiamento prostituzione	—	2	3	3	108	60	22	11	1	210	1
Delitti contro la famiglia (maltrattamenti, adulterio, concubinato, ecc.)	195	191	94	128	46	3	1	—	—	658	56
Furti	310	241	361	635	409	145	175	18	—	2.294	98
Rapine, estorsioni, sequestri di persona a scopo di rapina o estorsione	—	3	2	17	35	13	14	5	—	89	3
Truffe ed altre frodi (truffa, appropriazione indebita, ricettazione, insolvenza, usura, ecc.)	165	323	509	784	229	38	14	2	—	2.064	69
Frode nell'esercizio del commercio	1	—	—	—	—	—	—	—	—	1	—
Vendita di sostanze alimentari non genuine	7	4	3	—	1	—	—	—	—	15	1
Bancarotta	1	100	155	43	27	15	9	—	—	350	97
Emissione assegni a vuoto	205	304	105	39	7	1	—	—	—	661	28
Peculato, malversazione, concussione	—	—	—	4	12	4	3	—	—	23	2
Violenza, resistenza, oltraggio a P.U.	2	15	414	320	36	1	1	1	—	790	116
Altri delitti	486	723	746	681	285	50	25	—	—	2.996	260
TOTALE	**1.405**	**2.221**	**2.911**	**2.844**	**1.299**	**368**	**293**	**55**	**31**	**11.427**	**916**
PER PIÙ DELITTI											
Omicidio volontario	—	—	—	—	—	1	—	4	17	22	—
Infanticidio per causa d'onore	—	—	—	—	—	1	—	—	—	1	—
Omicidio preterintenzionale	—	—	—	—	—	—	—	—	1	1	—
Omicidio colposo	—	—	5	3	2	1	—	1	—	12	1
Ingiurie e diffamazioni	11	5	—	—	—	—	—	—	—	16	1
Lesioni personali volontarie	2	30	46	32	18	8	5	—	—	141	8
Lesioni personali colpose	—	1	2	2	1	—	—	—	—	6	—
Violenza carnale, atti di libidine e atti osceni	—	2	6	13	12	18	32	34	1	118	5
Istigazione e favoreggiamento prostituzione	—	—	—	—	1	7	14	15	—	37	1
Delitti contro la famiglia (maltrattamenti, adulterio, concubinato, ecc.)	4	9	10	16	26	11	1	1	—	78	4
Furti	3	10	23	34	44	27	30	11	—	182	5
Rapine, estorsioni, sequestri di persona a scopo di rapina o estorsione	—	1	—	1	14	10	15	15	5	61	1
Truffe ed altre frodi (truffa, appropriazione indebita, ricettazione, insolvenza, usura, ecc.)	7	18	31	132	204	60	49	9	—	510	10
Frode nell'esercizio del commercio	—	—	—	—	1	1	—	—	—	2	—
Vendita di sostanze alimentari non genuine	6	1	—	—	—	—	—	—	—	7	—
Bancarotta	—	3	4	9	2	6	7	2	—	33	2
Emissione assegni a vuoto	2	2	2	—	1	—	—	—	—	7	—
Peculato, malversazione, concussione	—	—	—	—	—	5	4	1	—	10	—
Violenza, resistenza, oltraggio a P.U.	—	1	15	73	83	19	10	2	—	203	16
Altri delitti	163	69	68	111	111	66	54	23	—	665	19
TOTALE	**198**	**152**	**212**	**426**	**520**	**238**	**221**	**118**	**24**	**2.109**	**73**
TOTALE											
Omicidio volontario	—	—	—	—	—	1	7	13	46	(a) 67	—
Infanticidio per causa d'onore	—	—	—	—	—	1	—	—	—	1	—
Omicidio preterintenzionale	—	—	—	—	—	—	—	4	2	6	—
Omicidio colposo	—	17	206	108	22	1	1	1	—	356	118
Ingiurie e diffamazioni	18	15	2	2	—	—	—	—	—	37	2
Lesioni personali volontarie	14	245	267	87	68	31	18	3	—	733	54
Lesioni personali colpose	13	25	8	5	1	—	—	—	—	52	5
Violenza carnale, atti di libidine e atti osceni	1	51	95	38	46	30	40	36	1	338	21
Istigazione e favoreggiamento prostituzione	—	2	3	3	109	67	36	26	1	247	2
Delitti contro la famiglia (maltrattamenti, adulterio, concubinato, ecc.)	199	200	104	144	72	14	2	1	—	736	60
Furti	313	251	384	669	453	172	205	29	—	2.476	103
Rapine, estorsioni, sequestri di persona a scopo di rapina o estorsione	—	4	2	18	49	23	29	20	5	150	4
Truffe ed altre frodi (truffa, appropriazione indebita, ricettazione, insolvenza, usura, ecc.)	172	341	540	916	433	98	63	11	—	2.574	79
Frode nell'esercizio del commercio	1	—	—	—	1	1	—	—	—	3	—
Vendita di sostanze alimentari non genuine	13	5	3	—	1	—	—	—	—	22	1
Bancarotta	1	103	159	52	29	21	16	2	—	383	99
Emissione assegni a vuoto	207	306	107	39	8	1	—	—	—	668	28
Peculato, malversazione, concussione	—	—	—	4	12	9	7	1	—	33	2
Violenza, resistenza, oltraggio a P.U.	2	16	429	393	119	20	11	3	—	993	132
Altri delitti	649	792	814	792	396	116	79	23	—	3.661	279
TOTALE	**1.603**	**2.373**	**3.123**	**3.270**	**1.819**	**606**	**514**	**173**	**55**	**13.536**	**989**

(a) Compresi 8 individui condannati all'ergastolo, di cui 4 per più delitti.

Segue Tav. 96 — Condannati in primo grado alla reclusione sola o congiunta alla multa per uno o più delitti, secondo l'età, il delitto, la quantità della pena e la recidività

Segue ETÀ DA 30 A 45 ANNI

DELITTI	Mesi: fino a 1	1-3	3-6	6-12	Anni: 1-2	2-3	3-5	5-10	oltre 10	Totale: N	sospensione condizionale della pena
C - TOTALE											
PER UN SOLO DELITTO											
Omicidio volontario	—	—	—	—	1	—	19	21	58	99	—
Infanticidio per causa d'onore	—	—	—	—	1	1	—	—	—	2	—
Omicidio preterintenzionale	—	—	—	—	—	—	4	6	1	11	—
Omicidio colposo	—	151	1.044	371	53	2	3	—	—	1.624	1.261
Ingiurie e diffamazioni	18	14	6	12	1	—	—	—	—	51	20
Lesioni personali volontarie	18	499	289	106	137	30	18	4	—	1.101	424
Lesioni personali colpose	24	39	10	5	—	—	—	—	—	78	31
Violenza carnale, atti di libidine e atti osceni	4	168	124	62	91	27	22	4	—	502	189
Istigazione e favoreggiamento prostituzione	—	3	3	13	188	72	29	14	1	323	11
Delitti contro la famiglia (maltrattamenti, adulterio, concubinato, ecc.)	415	324	157	267	59	6	1	1	—	1.230	473
Furti	640	343	877	922	537	181	186	20	—	3.706	1.226
Rapine, estorsioni, sequestri di persona a scopo di rapina o estorsione	—	3	11	53	53	19	14	6	—	159	45
Truffe ed altre frodi (truffa, appropriazione indebita, ricettazione, insolvenza, usura, ecc.)	217	437	720	1.024	298	46	19	2	—	2.763	534
Frode nell'esercizio del commercio	2	—	1	—	—	—	—	—	—	3	2
Vendita di sostanze alimentari non genuine	12	9	6	—	1	—	—	—	—	28	10
Bancarotta	2	188	311	60	42	22	10	—	—	635	349
Emissione assegni a vuoto	247	333	113	43	11	1	—	—	—	748	97
Peculato, malversazione, concussione	—	—	—	27	45	15	12	1	—	100	24
Violenza, resistenza, oltraggio a P.U.	2	24	782	417	46	2	1	1	—	1.275	559
Altri delitti	738	1.611	1.529	1.312	516	71	34	3	—	5.634	2.189
TOTALE	2.339	4.146	5.983	4.314	2.080	495	372	83	60	20.072	7.444
PER PIÙ DELITTI											
Omicidio volontario	—	—	—	—	—	3	—	7	33	43	—
Infanticidio per causa d'onore	—	—	—	—	—	1	—	1	—	2	—
Omicidio preterintenzionale	—	—	—	—	—	—	—	1	2	3	—
Omicidio colposo	—	2	10	11	3	1	1	1	—	29	13
Ingiurie e diffamazioni	21	6	—	—	—	—	—	—	—	27	11
Lesioni personali volontarie	4	82	59	42	21	11	6	—	—	225	78
Lesioni personali colpose	1	3	4	2	1	—	—	—	—	11	4
Violenza carnale, atti di libidine e atti osceni	—	2	8	19	30	34	45	41	1	180	14
Istigazione e favoreggiamento prostituzione	—	—	—	—	4	12	18	15	—	49	1
Delitti contro la famiglia (maltrattamenti, adulterio, concubinato, ecc.)	11	19	27	38	34	12	2	1	—	144	43
Furti	6	14	35	52	56	29	31	11	—	234	41
Rapine, estorsioni, sequestri di persona a scopo di rapina o estorsione	—	1	—	2	24	13	20	16	6	82	3
Truffe ed altre frodi (truffa, appropriazione indebita, ricettazione, insolvenza, usura, ecc.)	9	19	47	151	221	76	55	9	—	587	44
Frode nell'esercizio del commercio	—	—	1	—	1	1	—	—	—	3	1
Vendita di sostanze alimentari non genuine	6	1	—	—	—	—	—	—	—	7	—
Bancarotta	—	4	5	10	6	10	7	2	—	44	5
Emissione assegni a vuoto	2	5	2	—	1	—	—	—	—	10	—
Peculato, malversazione, concussione	—	—	1	—	12	18	13	5	—	49	—
Violenza, resistenza, oltraggio a P.U.	—	2	30	108	87	19	10	2	—	258	63
Altri delitti	198	96	114	164	167	83	69	24	1	916	141
TOTALE	258	256	343	599	668	323	277	136	43	2.903	462
TOTALE											
Omicidio volontario	—	—	—	—	1	3	19	28	91	(a) 142	—
Infanticidio per causa d'onore	—	—	—	—	1	2	—	1	—	4	—
Omicidio preterintenzionale	—	—	—	—	—	—	4	7	3	14	—
Omicidio colposo	—	153	1.054	382	56	3	4	1	—	1.653	1.274
Ingiurie e diffamazioni	39	20	6	12	1	—	—	—	—	78	31
Lesioni personali volontarie	22	581	348	148	158	41	24	4	—	1.326	502
Lesioni personali colpose	25	42	14	7	1	—	—	—	—	89	35
Violenza carnale, atti di libidine e atti osceni	4	170	132	81	121	61	67	45	1	682	203
Istigazione e favoreggiamento prostituzione	—	3	3	13	192	84	47	29	1	372	12
Delitti contro la famiglia (maltrattamenti, adulterio, concubinato, ecc.)	426	343	184	305	93	18	3	2	—	1.374	516
Furti	646	357	912	974	593	210	217	31	—	3.940	1.267
Rapine, estorsioni, sequestri di persona a scopo di rapina o estorsione	—	4	11	55	77	32	34	22	6	241	48
Truffe ed altre frodi (truffa, appropriazione indebita, ricettazione, insolvenza, usura, ecc.)	226	456	767	1.175	519	122	74	11	—	3.350	578
Frode nell'esercizio del commercio	2	—	2	—	1	1	—	—	—	6	3
Vendita di sostanze alimentari non genuine	18	10	6	—	1	—	—	—	—	35	10
Bancarotta	2	192	316	70	48	32	17	2	—	679	354
Emissione assegni a vuoto	249	338	115	43	12	1	—	—	—	758	97
Peculato, malversazione, concussione	—	—	1	27	87	33	25	6	—	149	24
Violenza, resistenza, oltraggio a P.U.	2	26	812	525	133	21	11	3	—	1.533	622
Altri delitti	936	1.707	1.643	1.296	683	154	103	27	1	6.550	2.330
TOTALE	2.597	4.402	6.326	5.113	2.748	818	649	219	103	22.975	7.906

(a) Compresi 12 individui condannati all'ergastolo, di cui 7 per più delitti.

Segue Tav. 96 — Condannati in primo grado alla reclusione sola o congiunta alla multa per uno o più delitti, secondo l'età, il delitto, la quantità della pena e la recidività

ETÀ DA 45 A 65 ANNI

DELITTI	Mesi: fino a 1	1-3	3-6	6-12	Anni: 1-2	2-3	3-5	5-10	oltre 10	Totale: N	sospensione condizionale della pena
A - PRIMARI											
PER UN SOLO DELITTO											
Omicidio volontario	—	—	—	—	1	1	4	5	13	24	—
Infanticidio per causa d'onore	—	—	—	—	—	1	—	—	—	1	—
Omicidio preterintenzionale	—	—	—	—	—	—	2	3	—	5	—
Omicidio colposo	—	55	396	115	16	2	—	—	—	584	514
Ingiurie e diffamazioni	2	2	2	4	—	—	—	—	—	10	5
Lesioni personali volontarie	4	130	38	16	42	4	1	—	—	235	169
Lesioni personali colpose	5	6	9	—	—	—	—	—	—	20	16
Violenza carnale, atti di libidine e atti osceni	—	27	20	18	30	13	8	2	—	118	63
Istigazione e favoreggiamento prostituzione	—	—	—	6	40	8	2	—	—	56	6
Delitti contro la famiglia (maltrattamenti, adulterio, concubinato, ecc.)	76	34	17	47	5	3	2	—	—	184	137
Furti	148	35	220	108	19	9	—	—	—	539	474
Rapine, estorsioni, sequestri di persona a scopo di rapina o estorsione	—	—	1	3	4	1	1	—	—	10	3
Truffe ed altre frodi (truffa, appropriazione indebita, ricettazione, insolvenza, usura, ecc.)	24	50	99	127	41	2	2	—	—	345	209
Frode nell'esercizio del commercio	—	—	—	—	—	—	—	—	—	—	—
Vendita di sostanze alimentari non genuine	7	1	1	—	—	—	—	—	—	9	8
Bancarotta	2	49	98	7	15	1	1	—	—	173	150
Emissione assegni a vuoto	23	7	3	4	1	—	3	—	—	41	26
Peculato, malversazione, concussione	—	—	—	8	27	10	1	3	—	49	4
Violenza, resistenza, oltraggio a P.U.	1	1	125	25	6	1	—	—	—	159	141
Altri delitti	131	496	420	243	112	11	4	1	—	1.418	1.047
TOTALE	423	893	1.449	731	359	67	31	14	13	3.980	2.972
PER PIÙ DELITTI											
Omicidio volontario	—	—	—	—	—	1	3	1	5	10	—
Infanticidio per causa d'onore	—	—	—	—	—	—	—	—	—	—	—
Omicidio preterintenzionale	—	—	—	—	—	—	—	—	—	—	—
Omicidio colposo	—	—	7	5	1	—	—	—	—	13	12
Ingiurie e diffamazioni	5	4	—	—	—	—	—	—	—	9	8
Lesioni personali volontarie	1	17	14	2	2	1	—	—	—	37	32
Lesioni personali colpose	—	—	2	—	—	—	—	—	—	2	2
Violenza carnale, atti di libidine e atti osceni	—	—	1	5	13	9	15	8	—	51	6
Istigazione e favoreggiamento prostituzione	—	—	—	1	2	3	1	—	—	7	1
Delitti contro la famiglia (maltrattamenti, adulterio, concubinato, ecc.)	—	1	3	3	3	2	—	—	—	12	6
Furti	5	1	11	5	1	1	1	1	—	26	22
Rapine, estorsioni, sequestri di persona a scopo di rapina o estorsione	—	—	—	—	1	—	1	1	—	3	—
Truffe ed altre frodi (truffa, appropriazione indebita, ricettazione, insolvenza, usura, ecc.)	—	1	15	10	7	6	2	4	—	45	23
Frode nell'esercizio del commercio	—	1	—	—	—	—	—	—	—	1	1
Vendita di sostanze alimentari non genuine	1	—	—	—	—	—	—	—	—	1	1
Bancarotta	—	2	3	2	3	2	3	1	—	16	6
Emissione assegni a vuoto	—	1	—	—	—	—	—	—	—	1	—
Peculato, malversazione, concussione	—	—	1	—	6	5	9	5	—	26	1
Violenza, resistenza, oltraggio a P.U.	—	—	1	10	1	—	—	—	—	12	9
Altri delitti	15	8	23	21	31	10	6	1	—	115	51
TOTALE	27	36	81	64	71	40	41	22	5	387	181
TOTALE											
Omicidio volontario	—	—	—	—	1	2	7	6	18	34	—
Infanticidio per causa d'onore	—	—	—	—	—	1	—	—	—	1	—
Omicidio preterintenzionale	—	—	—	—	—	—	2	3	—	5	—
Omicidio colposo	—	55	403	120	17	2	—	—	—	597	526
Ingiurie e diffamazioni	7	6	2	4	—	—	—	—	—	19	13
Lesioni personali volontarie	5	147	52	18	44	5	1	—	—	272	201
Lesioni personali colpose	5	6	11	—	—	—	—	—	—	22	18
Violenza carnale, atti di libidine e atti osceni	—	27	21	23	43	22	23	10	—	169	69
Istigazione e favoreggiamento prostituzione	—	—	—	7	42	11	3	—	—	63	7
Delitti contro la famiglia (maltrattamenti, adulterio, concubinato, ecc.)	76	35	20	50	8	5	2	—	—	196	143
Furti	153	36	231	113	20	10	1	1	—	565	496
Rapine, estorsioni, sequestri di persona a scopo di rapina o estorsione	—	—	1	3	5	1	2	1	—	13	3
Truffe ed altre frodi (truffa, appropriazione indebita, ricettazione, insolvenza, usura, ecc.)	24	51	114	137	48	8	4	4	—	390	232
Frode nell'esercizio del commercio	—	1	—	—	—	—	—	—	—	1	1
Vendita di sostanze alimentari non genuine	8	1	1	—	—	—	—	—	—	10	9
Bancarotta	2	51	101	9	18	3	4	1	—	189	156
Emissione assegni a vuoto	23	8	3	4	1	—	3	—	—	42	26
Peculato, malversazione, concussione	—	—	1	8	33	15	10	8	—	75	5
Violenza, resistenza, oltraggio a P.U.	1	1	126	35	7	1	—	—	—	171	150
Altri delitti	146	504	443	264	143	21	10	2	—	1.533	1.098
TOTALE	450	929	1.530	795	430	107	72	36	18	4.367	3.153

Segue Tav. 96 — Condannati in primo grado alla reclusione sola o congiunta alla multa per uno o più delitti, secondo l'età, il delitto, la quantità della pena e la recidività

Segue Età da 45 a 65 anni

DELITTI	Mesi				Anni					Totale	
	fino a 1	1-3	3-6	6-12	1-2	2-3	3-5	5-10	oltre 10	N	sospensione condizionale della pena
B - RECIDIVI											
Per un solo delitto											
Omicidio volontario	—	—	—	—	—	1	8	9	23	41	—
Infanticidio per causa d'onore	—	—	—	—	—	—	—	—	—	—	—
Omicidio preterintenzionale	—	—	—	—	—	1	1	2	2	6	—
Omicidio colposo	—	15	116	56	11	2	1	—	—	201	42
Ingiurie e diffamazioni	4	5	2	5	—	—	—	—	—	16	1
Lesioni personali volontarie	6	148	133	22	35	11	6	2	—	363	20
Lesioni personali colpose	8	10	3	—	—	—	—	—	—	21	3
Violenza carnale, atti di libidine e atti osceni	2	23	28	18	24	16	7	6	—	124	4
Istigazione e favoreggiamento prostituzione	—	—	1	1	68	23	15	3	—	111	—
Delitti contro la famiglia (maltrattamenti, adulterio, concubinato, ecc.)	71	50	25	51	34	2	1	—	—	234	17
Furti	217	138	204	316	144	43	35	7	—	1.104	44
Rapine, estorsioni, sequestri di persona a scopo di rapina o estorsione	—	—	1	10	8	1	2	1	1	24	4
Truffe ed altre frodi (truffa, appropriazione indebita, ricettazione, insolvenza, usura, ecc.)	98	178	288	451	153	20	8	—	—	1.196	56
Frode nell'esercizio del commercio	1	1	1	1	—	—	—	—	—	4	—
Vendita di sostanze alimentari non genuine	6	6	2	1	—	—	—	—	—	15	2
Bancarotta	1	69	129	46	25	12	5	2	—	289	61
Emissione assegni a vuoto	121	146	55	24	4	1	—	—	—	351	17
Peculato, malversazione, concussione	—	—	1	2	8	2	3	—	—	16	1
Violenza, resistenza, oltraggio a P.U.	—	4	175	106	20	1	—	—	—	306	31
Altri delitti	319	442	474	408	142	32	12	2	—	1.831	148
TOTALE	**854**	**1.235**	**1.638**	**1.518**	**676**	**168**	**104**	**34**	**26**	**6.253**	**451**
Per più delitti											
Omicidio volontario	—	—	—	—	—	—	—	3	9	12	—
Infanticidio per causa d'onore	—	—	—	—	—	—	—	—	—	—	—
Omicidio preterintenzionale	—	—	—	—	—	—	—	—	2	2	—
Omicidio colposo	—	1	2	5	2	1	1	—	—	12	1
Ingiurie e diffamazioni	8	3	1	1	—	—	—	—	—	13	—
Lesioni personali volontarie	—	17	25	16	3	2	—	1	—	64	5
Lesioni personali colpose	2	—	1	—	—	—	—	—	—	3	—
Violenza carnale, atti di libidine e atti osceni	—	1	1	4	19	8	22	23	1	79	1
Istigazione e favoreggiamento prostituzione	—	—	—	—	3	2	4	3	—	12	—
Delitti contro la famiglia (maltrattamenti, adulterio, concubinato, ecc.)	1	2	4	3	8	3	—	—	—	21	—
Furti	3	9	9	17	9	4	4	5	—	60	1
Rapine, estorsioni, sequestri di persona a scopo di rapina o estorsione	—	—	—	—	4	1	4	3	3	15	—
Truffe ed altre frodi (truffa, appropriazione indebita, ricettazione, insolvenza, usura, ecc.)	2	7	10	53	101	36	18	6	—	233	5
Frode nell'esercizio del commercio	—	1	—	—	—	—	—	—	—	1	—
Vendita di sostanze alimentari non genuine	—	—	—	1	—	—	—	—	—	1	—
Bancarotta	1	2	7	6	3	4	5	1	—	29	2
Emissione assegni a vuoto	1	3	2	—	—	1	—	—	—	7	—
Peculato, malversazione, concussione	—	—	—	—	—	2	4	—	—	6	—
Violenza, resistenza, oltraggio a P.U.	—	—	5	28	18	3	1	—	—	55	7
Altri delitti	97	38	33	51	53	29	24	9	3	337	13
TOTALE	**115**	**84**	**100**	**185**	**223**	**96**	**87**	**54**	**18**	**962**	**35**
Totale											
Omicidio volontario	—	—	—	—	—	1	8	12	32	(*a*) 53	—
Infanticidio per causa d'onore	—	—	—	—	—	—	—	—	—	—	—
Omicidio preterintenzionale	—	—	—	—	—	1	1	2	4	8	—
Omicidio colposo	—	16	118	61	13	3	2	—	—	213	43
Ingiurie e diffamazioni	12	8	3	6	—	—	—	—	—	29	1
Lesioni personali volontarie	6	165	158	38	38	13	6	3	—	427	25
Lesioni personali colpose	10	10	4	—	—	—	—	—	—	24	3
Violenza carnale, atti di libidine e atti osceni	2	24	29	22	43	24	29	29	1	203	5
Istigazione e favoreggiamento prostituzione	—	—	1	1	71	25	19	6	—	123	—
Delitti contro la famiglia (maltrattamenti, adulterio, concubinato, ecc.)	72	52	29	54	42	5	1	—	—	255	17
Furti	220	147	213	333	153	47	39	12	—	1.164	45
Rapine, estorsioni, sequestri di persona a scopo di rapina o estorsione	—	—	1	10	12	2	6	4	4	39	4
Truffe ed altre frodi (truffa, appropriazione indebita, ricettazione, insolvenza, usura, ecc.)	100	185	298	504	254	56	26	6	—	1.429	61
Frode nell'esercizio del commercio	1	2	1	1	—	—	—	—	—	5	—
Vendita di sostanze alimentari non genuine	6	6	2	2	—	—	—	—	—	16	2
Bancarotta	2	71	136	52	28	16	10	3	—	318	63
Emissione assegni a vuoto	122	149	57	24	4	2	—	—	—	358	17
Peculato, malversazione, concussione	—	—	1	2	8	4	7	—	—	22	1
Violenza, resistenza, oltraggio a P.U.	—	4	180	134	38	4	1	—	—	361	38
Altri delitti	416	480	507	459	195	61	36	11	3	2.168	161
TOTALE	**969**	**1.319**	**1.738**	**1.703**	**899**	**264**	**191**	**88**	**44**	**7.215**	**486**

(*a*) Compresi 3 individui condannati all'ergastolo, di cui 2 per più delitti.

Segue Tav. 96 — Condannati in primo grado alla reclusione sola o congiunta alla multa per uno o più delitti, secondo l'età, il delitto, la quantità della pena e la recidività

Segue Età da 45 a 65 anni

DELITTI	Mesi				Anni					Totale	
	fino a 1	1-3	3-6	6-12	1-2	2-3	3-5	5-10	oltre 10	N	sospensione condizionale della pena
C - TOTALE											
Per un solo delitto											
Omicidio volontario	—	—	—	—	1	2	12	14	36	65	—
Infanticidio per causa d'onore	—	—	—	—	—	1	—	—	—	1	—
Omicidio preterintenzionale	—	—	—	—	—	1	3	5	2	11	—
Omicidio colposo	—	70	512	171	27	4	1	—	—	785	556
Ingiurie e diffamazioni	6	7	4	9	—	—	—	—	—	26	6
Lesioni personali volontarie	10	278	171	38	77	15	7	2	—	598	189
Lesioni personali colpose	13	16	12	—	—	—	—	—	—	41	19
Violenza carnale, atti di libidine e atti osceni	2	50	48	36	54	29	15	8	—	242	67
Istigazione e favoreggiamento prostituzione	—	—	1	7	108	31	17	3	—	167	6
Delitti contro la famiglia (maltrattamenti, adulterio, concubinato, ecc.)	147	84	42	98	39	5	3	—	—	418	154
Furti	365	173	424	424	163	52	35	7	—	1.643	518
Rapine, estorsioni, sequestri di persona a scopo di rapina o estorsione	—	—	2	13	12	2	3	1	1	34	7
Truffe ed altre frodi (truffa, appropriazione indebita, ricettazione, insolvenza, usura, ecc.)	122	228	387	578	194	22	10	—	—	1.541	265
Frode nell'esercizio del commercio	1	1	1	1	—	—	—	—	—	4	—
Vendita di sostanze alimentari non genuine	13	7	3	1	—	—	—	—	—	24	10
Bancarotta	3	118	227	53	40	13	6	2	—	462	211
Emissione assegni a vuoto	144	153	58	28	5	1	3	—	—	392	43
Peculato, malversazione, concussione	—	—	1	10	35	12	4	3	—	65	5
Violenza, resistenza, oltraggio a P.U.	1	5	300	131	26	2	—	—	—	465	172
Altri delitti	450	938	894	651	254	43	16	3	—	3.249	1.195
TOTALE	**1.277**	**2.128**	**3.087**	**2.249**	**1.035**	**235**	**135**	**48**	**39**	**10.233**	**3.423**
Per più delitti											
Omicidio volontario	—	—	—	—	—	1	3	4	14	22	—
Infanticidio per causa d'onore	—	—	—	—	—	—	—	—	—	—	—
Omicidio preterintenzionale	—	—	—	—	—	—	—	—	2	2	—
Omicidio colposo	—	1	9	10	3	1	1	—	—	25	13
Ingiurie e diffamazioni	13	7	1	1	—	—	—	—	—	22	8
Lesioni personali volontarie	1	34	39	18	5	3	—	1	—	101	37
Lesioni personali colpose	2	—	3	—	—	—	—	—	—	5	2
Violenza carnale, atti di libidine e atti osceni	—	1	2	9	32	17	37	31	1	130	7
Istigazione e favoreggiamento prostituzione	—	—	—	1	5	5	5	3	—	19	1
Delitti contro la famiglia (maltrattamenti, adulterio, concubinato, ecc.)	1	3	7	6	11	5	—	—	—	33	6
Furti	8	10	20	22	10	5	5	6	—	86	23
Rapine, estorsioni, sequestri di persona a scopo di rapina o estorsione	—	—	—	—	5	1	5	4	3	18	—
Truffe ed altre frodi (truffa, appropriazione indebita, ricettazione, insolvenza, usura, ecc.)	2	8	25	63	108	42	20	10	—	278	28
Frode nell'esercizio del commercio	—	2	—	—	—	—	—	—	—	2	1
Vendita di sostanze alimentari non genuine	1	—	—	1	—	—	—	—	—	2	1
Bancarotta	1	4	10	8	6	6	8	2	—	45	8
Emissione assegni a vuoto	1	4	2	—	—	1	—	—	—	8	—
Peculato, malversazione, concussione	—	—	1	—	6	7	13	5	—	32	1
Violenza, resistenza, oltraggio a P.U.	—	—	6	38	19	3	1	—	—	67	16
Altri delitti	112	46	56	72	84	39	30	10	3	452	64
TOTALE	**142**	**120**	**181**	**249**	**294**	**136**	**128**	**76**	**23**	**1.349**	**216**
Totale											
Omicidio volontario	—	—	—	—	1	3	15	18	50	(*a*) 87	—
Infanticidio per causa d'onore	—	—	—	—	—	1	—	—	—	1	—
Omicidio preterintenzionale	—	—	—	—	—	1	3	5	4	13	—
Omicidio colposo	—	71	521	181	30	5	2	—	—	810	569
Ingiurie e diffamazioni	19	14	5	10	—	—	—	—	—	48	14
Lesioni personali volontarie	11	312	210	56	82	18	7	3	—	699	226
Lesioni personali colpose	15	16	15	—	—	—	—	—	—	46	21
Violenza carnale, atti di libidine e atti osceni	2	51	50	45	86	46	52	39	1	372	74
Istigazione e favoreggiamento prostituzione	—	—	1	8	113	36	22	6	—	186	7
Delitti contro la famiglia (maltrattamenti, adulterio, concubinato, ecc.)	148	87	49	104	50	10	3	—	—	451	160
Furti	373	183	444	446	173	57	40	13	—	1.729	541
Rapine, estorsioni, sequestri di persona a scopo di rapina o estorsione	—	—	2	13	17	3	8	5	4	52	7
Truffe ed altre frodi (truffa, appropriazione indebita, ricettazione, insolvenza, usura, ecc.)	124	236	412	641	302	64	30	10	—	1.819	293
Frode nell'esercizio del commercio	1	3	1	1	—	—	—	—	—	6	1
Vendita di sostanze alimentari non genuine	14	7	3	2	—	—	—	—	—	26	11
Bancarotta	4	122	237	61	46	19	14	4	—	507	219
Emissione assegni a vuoto	145	157	60	28	5	2	3	—	—	400	43
Peculato, malversazione, concussione	—	—	2	10	41	19	17	8	—	97	6
Violenza, resistenza, oltraggio a P.U.	1	5	306	169	45	5	1	—	—	532	188
Altri delitti	562	984	950	723	338	82	46	—	3	3.701	1.259
TOTALE	**1.419**	**2.248**	**3.268**	**2.498**	**1.329**	**371**	**263**	**124**	**62**	**11.582**	**3.639**

(*a*) Compresi 3 individui condannati all'ergastolo, di cui 2 per più delitti.

Segue Tav. 96 — Condannati in primo grado alla reclusione sola o congiunta alla multa per uno o più delitti, secondo l'età, il delitto, la quantità della pena e la recidività

ETÀ DA 65 ANNI E OLTRE

DELITTI	Mesi: fino a 1	1-3	3-6	6-12	Anni: 1-2	2-3	3-5	5-10	oltre 10	Totale: N	sospensione condizionale della pena
A - PRIMARI											
PER UN SOLO DELITTO											
Omicidio volontario	—	—	—	—	—	—	1	1	2	4	—
Infanticidio per causa d'onore	—	—	—	—	—	—	—	—	—	—	—
Omicidio preterintenzionale	—	—	—	—	—	—	1	—	—	1	—
Omicidio colposo	—	8	27	8	3	—	—	—	—	46	40
Ingiurie e diffamazioni	—	1	1	1	—	—	—	—	—	3	3
Lesioni personali volontarie	—	27	6	1	5	—	—	1	—	40	31
Lesioni personali colpose	2	1	—	—	—	—	—	—	—	3	3
Violenza carnale, atti di libidine e atti osceni	—	3	1	5	13	—	—	—	—	22	18
Istigazione e favoreggiamento prostituzione	—	—	—	1	9	1	—	—	—	11	4
Delitti contro la famiglia (maltrattamenti, adulterio, concubinato, ecc.)	7	—	—	2	—	—	—	—	—	9	8
Furti	25	4	39	16	3	—	—	1	—	88	80
Rapine, estorsioni, sequestri di persona a scopo di rapina o estorsione	—	—	—	—	—	—	—	—	—	—	—
Truffe ed altre frodi (truffa, appropriazione indebita, ricettazione, insolvenza, usura, ecc.)	4	3	10	15	1	1	—	—	—	34	28
Frode nell'esercizio del commercio	—	—	—	—	—	—	—	—	—	—	—
Vendita di sostanze alimentari non genuine	1	—	—	—	—	—	—	—	—	1	—
Bancarotta	—	7	15	2	—	—	—	—	—	24	21
Emissione assegni a vuoto	—	1	—	—	—	—	—	—	—	1	1
Peculato, malversazione, concussione	—	—	—	2	1	—	—	—	—	3	2
Violenza, resistenza, oltraggio a P.U.	—	1	12	—	—	—	—	—	—	13	12
Altri delitti	20	71	48	35	17	1	—	—	—	192	151
TOTALE	**59**	**127**	**159**	**88**	**52**	**3**	**2**	**3**	**2**	**493**	**402**
PER PIÙ DELITTI											
Omicidio volontario	—	—	—	—	—	—	1	—	—	1	—
Infanticidio per causa d'onore	—	—	—	—	—	1	—	—	—	1	—
Omicidio preterintenzionale	—	—	—	—	—	—	—	—	—	—	—
Omicidio colposo	—	—	—	—	—	—	—	—	—	—	—
Ingiurie e diffamazioni	1	—	1	—	—	—	—	—	—	2	2
Lesioni personali volontarie	1	3	1	—	—	—	—	—	—	5	5
Lesioni personali colpose	—	—	—	—	—	—	—	—	—	—	—
Violenza carnale, atti di libidine e atti osceni	—	—	1	1	5	1	7	2	—	17	5
Istigazione e favoreggiamento prostituzione	—	—	—	—	—	1	—	—	—	1	—
Delitti contro la famiglia (maltrattamenti, adulterio, concubinato, ecc.)	1	—	—	—	—	1	—	—	—	2	1
Furti	—	—	1	1	—	—	—	1	—	3	2
Rapine, estorsioni, sequestri di persona a scopo di rapina o estorsione	—	—	—	—	—	—	—	—	—	—	—
Truffe ed altre frodi (truffa, appropriazione indebita, ricettazione, insolvenza, usura, ecc.)	—	—	2	1	1	—	—	—	—	4	2
Frode nell'esercizio del commercio	—	—	—	—	—	—	—	—	—	—	—
Vendita di sostanze alimentari non genuine	—	—	—	—	—	—	—	—	—	—	—
Bancarotta	—	—	—	1	—	—	—	—	—	1	1
Emissione assegni a vuoto	—	—	—	—	—	—	—	—	—	—	—
Peculato, malversazione, concussione	—	—	—	—	—	2	—	—	—	2	—
Violenza, resistenza, oltraggio a P.U.	—	—	1	1	—	—	—	—	—	2	2
Altri delitti	2	—	—	3	3	1	1	—	—	10	5
TOTALE	**5**	**3**	**7**	**8**	**9**	**7**	**9**	**3**	—	**51**	**25**
TOTALE											
Omicidio volontario	—	—	—	—	—	—	2	1	2	5	—
Infanticidio per causa d'onore	—	—	—	—	—	1	—	—	—	1	—
Omicidio preterintenzionale	—	—	—	—	—	—	1	—	—	1	—
Omicidio colposo	—	8	27	8	3	—	—	—	—	46	40
Ingiurie e diffamazioni	1	1	2	1	—	—	—	—	—	5	5
Lesioni personali volontarie	1	30	7	1	5	—	—	1	—	45	36
Lesioni personali colpose	2	1	—	—	—	—	—	—	—	3	3
Violenza carnale, atti di libidine e atti osceni	—	3	2	6	18	1	7	2	—	39	23
Istigazione e favoreggiamento prostituzione	—	—	—	1	9	2	—	—	—	12	4
Delitti contro la famiglia (maltrattamenti, adulterio, concubinato, ecc.)	8	—	—	2	—	1	—	—	—	11	9
Furti	25	4	40	17	3	—	—	2	—	91	82
Rapine, estorsioni, sequestri di persona a scopo di rapina o estorsione	—	—	—	—	—	—	—	—	—	—	—
Truffe ed altre frodi (truffa, appropriazione indebita, ricettazione, insolvenza, usura, ecc.)	4	3	12	16	2	1	—	—	—	38	30
Frode nell'esercizio del commercio	—	—	—	—	—	—	—	—	—	—	—
Vendita di sostanze alimentari non genuine	1	—	—	—	—	—	—	—	—	1	—
Bancarotta	—	7	15	3	—	—	—	—	—	25	22
Emissione assegni a vuoto	—	1	—	—	—	—	—	—	—	1	1
Peculato, malversazione, concussione	—	—	—	2	1	2	—	—	—	5	2
Violenza, resistenza, oltraggio a P.U.	—	1	13	1	—	—	—	—	—	15	14
Altri delitti	22	71	48	38	20	2	1	—	—	202	156
TOTALE	**64**	**130**	**166**	**96**	**61**	**10**	**11**	**6**	**2**	**546**	**427**

Segue Tav. 96 — Condannati in primo grado alla reclusione sola o congiunta alla multa per uno o più delitti, secondo l'età, il delitto, la quantità della pena e la recidività

Segue ETÀ DA 65 ANNI E OLTRE

DELITTI	Mesi: fino a 1	1-3	3-6	6-12	Anni: 1-2	2-3	3-5	5-10	oltre 10	Totale: N	sospensione condizionale della pena
B - RECIDIVI											
PER UN SOLO DELITTO											
Omicidio volontario	—	—	—	—	1	—	1	1	1	4	—
Infanticidio per causa d'onore	—	—	—	—	—	—	—	—	—	—	—
Omicidio preterintenzionale	—	—	—	—	—	—	—	—	—	—	—
Omicidio colposo	—	2	13	5	1	—	—	—	—	21	4
Ingiurie e diffamazioni	1	2	—	—	—	—	—	—	—	3	—
Lesioni personali volontarie	—	21	19	2	6	2	3	—	—	53	1
Lesioni personali colpose	2	—	—	—	—	—	—	—	—	2	—
Violenza carnale, atti di libidine e atti osceni	—	2	3	1	3	1	1	—	—	11	—
Istigazione e favoreggiamento prostituzione	—	—	—	1	16	2	—	—	—	19	2
Delitti contro la famiglia (maltrattamenti, adulterio, concubinato, ecc.)	3	7	—	6	—	1	—	—	—	17	2
Furti	29	20	34	52	10	1	1	—	—	147	9
Rapine, estorsioni, sequestri di persona a scopo di rapina o estorsione	—	—	—	—	1	1	1	—	—	3	—
Truffe ed altre frodi (truffa, appropriazione indebita, ricettazione, insolvenza, usura, ecc.)	6	19	17	28	13	3	1	—	—	87	3
Frode nell'esercizio del commercio	—	—	—	—	—	—	—	—	—	—	—
Vendita di sostanze alimentari non genuine	—	—	—	—	—	—	—	—	—	—	—
Bancarotta	—	7	17	3	4	—	—	—	—	31	9
Emissione assegni a vuoto	7	7	3	1	1	—	—	—	—	19	1
Peculato, malversazione, concussione	—	—	—	—	2	1	—	—	—	3	1
Violenza, resistenza, oltraggio a P.U.	—	1	21	13	1	—	—	—	—	36	5
Altri delitti	40	47	57	29	20	5	—	1	—	199	14
TOTALE	**88**	**135**	**184**	**141**	**79**	**17**	**8**	**2**	**1**	**655**	**51**
PER PIÙ DELITTI											
Omicidio volontario	—	—	—	—	—	—	—	—	2	2	—
Infanticidio per causa d'onore	—	—	—	—	—	—	—	—	—	—	—
Omicidio preterintenzionale	—	—	—	—	—	—	—	—	—	—	—
Omicidio colposo	—	—	—	—	—	—	—	—	—	—	—
Ingiurie e diffamazioni	1	—	—	1	—	—	—	—	—	2	—
Lesioni personali volontarie	—	3	3	—	—	1	—	1	—	8	—
Lesioni personali colpose	—	—	—	—	—	—	—	—	—	—	—
Violenza carnale, atti di libidine e atti osceni	—	—	—	1	7	3	4	1	—	16	1
Istigazione e favoreggiamento prostituzione	—	—	—	—	—	1	—	—	—	1	—
Delitti contro la famiglia (maltrattamenti, adulterio, concubinato, ecc.)	—	1	—	1	—	—	—	—	—	2	—
Furti	—	4	—	2	1	—	—	—	—	7	—
Rapine, estorsioni, sequestri di persona a scopo di rapina o estorsione	—	—	—	—	—	—	—	—	—	—	—
Truffe ed altre frodi (truffa, appropriazione indebita, ricettazione, insolvenza, usura, ecc.)	1	—	2	1	7	2	1	1	—	15	—
Frode nell'esercizio del commercio	—	—	—	—	—	—	—	—	—	—	—
Vendita di sostanze alimentari non genuine	—	—	—	—	—	—	—	—	—	—	—
Bancarotta	—	—	—	—	—	—	—	—	—	—	—
Emissione assegni a vuoto	—	—	—	—	—	—	—	—	—	—	—
Peculato, malversazione, concussione	—	—	—	1	—	—	1	—	—	2	1
Violenza, resistenza, oltraggio a P.U.	—	—	—	—	—	—	—	—	—	—	—
Altri delitti	11	1	7	3	5	3	1	—	—	31	2
TOTALE	**13**	**9**	**12**	**10**	**20**	**10**	**7**	**3**	**2**	**86**	**4**
TOTALE											
Omicidio volontario	—	—	—	—	1	—	1	1	3	6	—
Infanticidio per causa d'onore	—	—	—	—	—	—	—	—	—	—	—
Omicidio preterintenzionale	—	—	—	—	—	—	—	—	—	—	—
Omicidio colposo	—	2	13	5	1	—	—	—	—	21	4
Ingiurie e diffamazioni	2	2	—	1	—	—	—	—	—	5	—
Lesioni personali volontarie	—	24	22	2	6	3	3	1	—	61	1
Lesioni personali colpose	2	—	—	—	—	—	—	—	—	2	—
Violenza carnale, atti di libidine e atti osceni	—	2	3	2	10	4	5	1	—	27	1
Istigazione e favoreggiamento prostituzione	—	—	—	1	16	3	—	—	—	20	2
Delitti contro la famiglia (maltrattamenti, adulterio, concubinato, ecc.)	3	8	—	7	—	1	—	—	—	19	2
Furti	29	24	34	54	11	1	1	—	—	154	9
Rapine, estorsioni, sequestri di persona a scopo di rapina o estorsione	—	—	—	—	1	1	1	—	—	3	—
Truffe ed altre frodi (truffa, appropriazione indebita, ricettazione, insolvenza, usura, ecc.)	7	19	19	29	20	5	2	1	—	102	3
Frode nell'esercizio del commercio	—	—	—	—	—	—	—	—	—	—	—
Vendita di sostanze alimentari non genuine	—	—	—	—	—	—	—	—	—	—	—
Bancarotta	—	7	17	3	4	—	—	—	—	31	9
Emissione assegni a vuoto	7	7	3	1	1	—	—	—	—	19	1
Peculato, malversazione, concussione	—	—	—	1	2	1	1	—	—	5	2
Violenza, resistenza, oltraggio a P.U.	—	1	21	13	1	—	—	—	—	36	5
Altri delitti	51	48	64	32	25	8	1	1	—	230	16
TOTALE	**101**	**144**	**196**	**151**	**99**	**27**	**15**	**5**	**3**	**741**	**55**

Segue Tav. 96 — Condannati in primo grado alla reclusione sola o congiunta alla multa per uno o più delitti, secondo l'età, il delitto, la quantità della pena e la recidività

Segue ETÀ DA 65 ANNI E OLTRE

DELITTI	Mesi: fino a 1	1-3	3-6	6-12	Anni: 1-2	2-3	3-5	5-10	oltre 10	Totale: N	sospensione condizionale della pena
C - TOTALE											
PER UN SOLO DELITTO											
Omicidio volontario	—	—	—	—	1	—	2	2	3	8	—
Infanticidio per causa d'onore	—	—	—	—	—	—	—	—	—	—	—
Omicidio preterintenzionale	—	—	—	—	—	—	1	—	—	1	—
Omicidio colposo	—	10	40	13	4	—	—	—	—	67	44
Ingiurie e diffamazioni	1	3	1	1	—	—	—	—	—	6	3
Lesioni personali volontarie	—	48	25	3	11	2	3	1	—	93	32
Lesioni personali colpose	4	1	—	—	—	—	—	—	—	5	3
Violenza carnale, atti di libidine e atti osceni	—	5	4	6	16	1	1	—	—	33	18
Istigazione e favoreggiamento prostituzione	—	—	—	2	25	3	—	—	—	30	6
Delitti contro la famiglia (maltrattamenti, adulterio, concubinato, ecc.)	10	7	—	8	—	1	—	—	—	26	10
Furti	54	24	73	68	13	1	1	1	—	235	89
Rapine, estorsioni, sequestri di persona a scopo di rapina o estorsione	—	—	—	—	1	1	1	—	—	3	—
Truffe ed altre frodi (truffa, appropriazione indebita, ricettazione, insolvenza, usura, ecc.)	10	22	27	43	14	4	1	—	—	121	31
Frode nell'esercizio del commercio	—	—	—	—	—	—	—	—	—	—	—
Vendita di sostanze alimentari non genuine	1	—	—	—	—	—	—	—	—	1	—
Bancarotta	—	14	32	5	4	—	—	—	—	55	30
Emissione assegni a vuoto	7	8	3	1	1	—	—	—	—	20	2
Peculato, malversazione, concussione	—	—	—	2	3	1	—	—	—	6	3
Violenza, resistenza, oltraggio a P.U.	—	2	33	13	1	—	—	—	—	49	17
Altri delitti	60	118	105	64	37	6	—	1	—	391	165
TOTALE	**147**	**262**	**343**	**229**	**131**	**20**	**10**	**5**	**3**	**1.150**	**453**
PER PIÙ DELITTI											
Omicidio volontario	—	—	—	—	—	—	1	—	2	3	—
Infanticidio per causa d'onore	—	—	—	—	—	1	—	—	—	1	—
Omicidio preterintenzionale	—	—	—	—	—	—	—	—	—	—	—
Omicidio colposo	—	—	—	—	—	—	—	—	—	—	—
Ingiurie e diffamazioni	2	—	1	1	—	—	—	—	—	4	2
Lesioni personali volontarie	1	6	4	—	—	1	—	1	—	13	5
Lesioni personali colpose	—	—	—	—	—	—	—	—	—	—	—
Violenza carnale, atti di libidine e atti osceni	—	—	1	2	12	4	11	3	—	33	6
Istigazione e favoreggiamento prostituzione	—	—	—	—	—	2	—	—	—	2	—
Delitti contro la famiglia (maltrattamenti, adulterio, concubinato, ecc.)	1	1	—	1	—	1	—	—	—	4	1
Furti	—	4	1	3	1	—	—	1	—	10	2
Rapine, estorsioni, sequestri di persona a scopo di rapina o estorsione	—	—	—	—	—	—	—	—	—	—	—
Truffe ed altre frodi (truffa, appropriazione indebita, ricettazione, insolvenza, usura, ecc.)	1	—	4	2	8	2	1	1	—	19	2
Frode nell'esercizio del commercio	—	—	—	—	—	—	—	—	—	—	—
Vendita di sostanze alimentari non genuine	—	—	—	—	—	—	—	—	—	—	—
Bancarotta	—	—	—	1	—	—	—	—	—	1	1
Emissione assegni a vuoto	—	—	—	—	—	—	—	—	—	—	—
Peculato, malversazione, concussione	—	—	—	1	—	2	1	—	—	4	1
Violenza, resistenza, oltraggio a P.U.	—	—	1	1	—	—	—	—	—	2	2
Altri delitti	13	1	7	6	8	4	2	—	—	41	7
TOTALE	**18**	**12**	**19**	**18**	**29**	**17**	**16**	**6**	**2**	**137**	**29**
TOTALE											
Omicidio volontario	—	—	—	—	1	—	3	2	5	11	—
Infanticidio per causa d'onore	—	—	—	—	—	1	—	—	—	1	—
Omicidio preterintenzionale	—	—	—	—	—	—	1	—	—	1	—
Omicidio colposo	—	10	40	13	4	—	—	—	—	67	44
Ingiurie e diffamazioni	3	3	2	2	—	—	—	—	—	10	5
Lesioni personali volontarie	1	54	29	3	11	3	3	2	—	106	37
Lesioni personali colpose	4	1	—	—	—	—	—	—	—	5	3
Violenza carnale, atti di libidine e atti osceni	—	5	5	8	28	5	12	3	—	66	24
Istigazione e favoreggiamento prostituzione	—	—	—	2	25	5	—	—	—	32	6
Delitti contro la famiglia (maltrattamenti, adulterio, concubinato, ecc.)	11	8	—	9	—	2	—	—	—	30	11
Furti	54	28	74	71	14	1	1	2	—	245	91
Rapine, estorsioni, sequestri di persona a scopo di rapina o estorsione	—	—	—	—	1	1	1	—	—	3	—
Truffe ed altre frodi (truffa, appropriazione indebita, ricettazione, insolvenza, usura, ecc.)	11	22	31	45	22	6	2	1	—	140	33
Frode nell'esercizio del commercio	—	—	—	—	—	—	—	—	—	—	—
Vendita di sostanze alimentari non genuine	1	—	—	—	—	—	—	—	—	1	—
Bancarotta	—	14	32	6	4	—	—	—	—	56	31
Emissione assegni a vuoto	7	8	3	1	1	—	—	—	—	20	2
Peculato, malversazione, concussione	—	—	—	3	3	3	1	—	—	10	4
Violenza, resistenza, oltraggio a P.U.	—	2	34	14	1	—	—	—	—	51	19
Altri delitti	73	119	112	70	45	10	2	1	—	432	172
TOTALE	**165**	**274**	**362**	**247**	**160**	**37**	**26**	**11**	**5**	**1.287**	**482**

Segue Tav. 96 — Condannati in primo grado alla reclusione sola o congiunta alla multa per uno o più delitti, secondo l'età, il delitto, la quantità della pena e la recidività

TOTALE

DELITTI	Mesi: fino a 1	1-3	3-6	6-12	Anni: 1-2	2-3	3-5	5-10	oltre 10	Totale: N	sospensione condizionale della pena
A - PRIMARI											
PER UN SOLO DELITTO											
Omicidio volontario	—	—	—	—	3	11	49	41	88	192	—
Infanticidio per causa d'onore	—	—	—	—	3	3	1	—	—	7	—
Omicidio preterintenzionale	—	—	—	—	—	—	8	8	—	16	—
Omicidio colposo	—	327	2.252	777	108	8	4	2	—	3.478	3.068
Ingiurie e diffamazioni	17	11	9	18	1	—	—	—	—	56	40
Lesioni personali volontarie	24	741	186	121	239	32	18	4	—	1.365	972
Lesioni personali colpose	35	39	20	7	1	—	2	—	—	104	87
Violenza carnale, atti di libidine e atti osceni	10	366	116	129	183	56	29	9	—	898	600
Istigazione e favoreggiamento prostituzione	—	2	1	25	226	52	15	5	1	327	30
Delitti contro la famiglia (maltrattamenti, adulterio, concubinato, ecc.)	465	303	161	284	31	11	3	2	—	1.260	894
Furti	937	438	2.344	1.898	1.277	465	91	8	—	7.458	5.123
Rapine, estorsioni, sequestri di persona a scopo di rapina o estorsione	—	1	23	200	141	39	9	1	—	414	220
Truffe ed altre frodi (truffa, appropriazione indebita, ricettazione, insolvenza, usura, ecc.)	157	322	548	532	136	14	7	—	—	1.716	1.160
Frode nell'esercizio del commercio	1	—	1	—	—	—	—	—	—	2	2
Vendita di sostanze alimentari non genuine	14	7	5	—	—	—	—	—	—	26	19
Bancarotta	5	183	327	32	43	10	3	—	—	603	527
Emissione assegni a vuoto	80	54	19	9	6	—	3	—	—	171	121
Peculato, malversazione, concussione	—	1	1	47	70	24	10	4	—	157	42
Violenza, resistenza, oltraggio a P.U.	1	27	1.089	300	48	2	—	—	—	1.467	1.289
Altri delitti	719	2.667	2.097	1.212	587	51	18	5	—	7.356	5.394
TOTALE	**2.465**	**5.489**	**9.199**	**5.591**	**3.103**	**778**	**270**	**89**	**89**	**27.073**	**19.588**
PER PIÙ DELITTI											
Omicidio volontario	—	—	—	—	—	6	17	19	54	96	—
Infanticidio per causa d'onore	—	—	—	—	—	4	2	2	—	8	—
Omicidio preterintenzionale	—	—	—	—	—	—	2	3	4	9	—
Omicidio colposo	—	2	19	21	3	1	2	—	—	48	38
Ingiurie e diffamazioni	18	9	1	—	—	—	—	—	—	28	26
Lesioni personali volontarie	5	103	48	23	15	13	3	1	—	211	164
Lesioni personali colpose	1	3	4	—	—	—	—	—	—	8	7
Violenza carnale, atti di libidine e atti osceni	—	2	12	37	69	111	75	25	—	331	112
Istigazione e favoreggiamento prostituzione	—	—	—	2	13	15	10	3	—	43	2
Delitti contro la famiglia (maltrattamenti, adulterio, concubinato, ecc.)	17	21	25	33	14	7	1	—	—	118	73
Furti	16	13	52	74	79	33	23	5	—	295	152
Rapine, estorsioni, sequestri di persona a scopo di rapina o estorsione	—	—	1	19	83	44	45	19	4	215	48
Truffe ed altre frodi (truffa, appropriazione indebita, ricettazione, insolvenza, usura, ecc.)	2	3	46	61	35	27	10	4	—	188	88
Frode nell'esercizio del commercio	—	1	1	—	—	—	—	—	—	2	2
Vendita di sostanze alimentari non genuine	1	—	—	—	—	—	—	—	—	1	1
Bancarotta	—	3	4	4	7	8	3	1	—	30	10
Emissione assegni a vuoto	—	4	—	—	—	—	—	—	—	4	—
Peculato, malversazione, concussione	—	—	2	1	25	25	21	11	—	85	2
Violenza, resistenza, oltraggio a P.U.	—	1	44	136	29	2	—	—	—	212	158
Altri delitti	106	68	118	174	133	65	45	12	3	724	355
TOTALE	**166**	**233**	**377**	**585**	**505**	**361**	**259**	**105**	**65**	**2.656**	**1.238**
TOTALE											
Omicidio volontario	—	—	—	—	3	17	66	60	142	(a) 288	—
Infanticidio per causa d'onore	—	—	—	—	3	7	3	2	—	15	—
Omicidio preterintenzionale	—	—	—	—	—	—	10	11	4	25	—
Omicidio colposo	—	329	2.271	798	111	9	6	2	—	3.526	3.106
Ingiurie e diffamazioni	35	20	10	18	1	—	—	—	—	84	66
Lesioni personali volontarie	29	844	234	144	254	45	21	5	—	1.576	1.136
Lesioni personali colpose	36	42	24	7	1	—	2	—	—	112	94
Violenza carnale, atti di libidine e atti osceni	10	368	128	166	252	167	104	34	—	1.229	712
Istigazione e favoreggiamento prostituzione	—	2	1	27	239	67	25	8	1	370	32
Delitti contro la famiglia (maltrattamenti, adulterio, concubinato, ecc.)	482	324	186	317	45	18	4	2	—	1.378	967
Furti	953	451	2.396	1.972	1.356	498	114	13	—	7.753	5.275
Rapine, estorsioni, sequestri di persona a scopo di rapina o estorsione	—	1	24	219	224	83	54	20	4	629	268
Truffe ed altre frodi (truffa, appropriazione indebita, ricettazione, insolvenza, usura, ecc.)	159	325	594	593	171	41	17	4	—	1.904	1.248
Frode nell'esercizio del commercio	1	1	2	—	—	—	—	—	—	4	4
Vendita di sostanze alimentari non genuine	15	7	5	—	—	—	—	—	—	27	20
Bancarotta	5	186	331	36	50	18	6	1	—	633	537
Emissione assegni a vuoto	80	58	19	9	6	—	3	—	—	175	121
Peculato, malversazione, concussione	—	1	3	48	95	49	31	15	—	242	44
Violenza, resistenza, oltraggio a P.U.	1	28	1.133	436	77	4	—	—	—	1.679	1.447
Altri delitti	825	2.735	2.215	1.386	720	116	63	17	3	8.080	5.749
TOTALE	**2.631**	**5.722**	**9.576**	**6.176**	**3.608**	**1.139**	**529**	**194**	**154**	**29.729**	**20.826**

(a) Compresi 9 individui condannati all'ergastolo, di cui 8 per più delitti.

Segue Tav. 96 — Condannati in primo grado alla reclusione sola o congiunta alla multa per uno o più delitti, secondo l'età, il delitto, la quantità della pena e la recidività

Segue TOTALE

DELITTI	Mesi: fino a 1	1-3	3-6	6-12	Anni: 1-2	2-3	3-5	5-10	oltre 10	Totale: N	sospensione condizionale della pena
B - RECIDIVI											
PER UN SOLO DELITTO											
Omicidio volontario	—	—	—	—	2	3	20	28	75	128	—
Infanticidio per causa d'onore	—	—	—	—	—	—	—	—	—	—	—
Omicidio preterintenzionale	—	—	—	—	—	1	3	7	3	14	—
Omicidio colposo	—	47	408	224	46	6	2	—	—	733	227
Ingiurie e diffamazioni	15	18	4	7	—	—	—	—	—	44	2
Lesioni personali volontarie	20	466	460	110	146	57	39	7	—	1.305	97
Lesioni personali colpose	27	38	9	5	—	—	—	—	—	79	9
Violenza carnale, atti di libidine e atti osceni	3	125	169	60	76	42	20	13	—	508	45
Istigazione e favoreggiamento prostituzione	—	5	9	9	287	115	53	17	1	496	3
Delitti contro la famiglia (maltrattamenti, adulterio, concubinato, ecc.)	345	320	167	251	98	9	4	1	—	1.195	104
Furti	813	736	1.239	2.149	1.478	631	533	49	—	7.628	371
Rapine, estorsioni, sequestri di persona a scopo di rapina o estorsione	—	3	10	52	112	49	43	14	2	285	11
Truffe ed altre frodi (truffa, appropriazione indebita, ricettazione, insolvenza, usura, ecc.)	324	706	1.067	1.557	473	68	28	3	1	4.227	173
Frode nell'esercizio del commercio	2	1	1	1	—	—	—	—	—	5	—
Vendita di sostanze alimentari non genuine	14	10	6	1	1	—	—	—	—	32	4
Bancarotta	2	183	340	101	64	35	15	2	—	742	191
Emissione assegni a vuoto	388	501	176	69	14	2	—	—	—	1.150	54
Peculato, malversazione, concussione	—	—	1	6	24	8	6	—	—	45	4
Violenza, resistenza, oltraggio a P.U.	3	34	897	635	94	3	2	2	—	1.670	230
Altri delitti	1.033	1.613	1.686	1.454	581	118	49	4	—	6.538	591
TOTALE	**2.989**	**4.806**	**6.649**	**6.691**	**3.496**	**1.147**	**817**	**147**	**82**	**26.824**	**2.116**
PER PIÙ DELITTI											
Omicidio volontario	—	—	—	—	—	1	2	14	51	68	—
Infanticidio per causa d'onore	—	—	—	—	—	1	—	1	—	2	—
Omicidio preterintenzionale	—	—	—	—	—	—	—	—	5	5	—
Omicidio colposo	—	1	8	11	5	3	1	1	—	30	5
Ingiurie e diffamazioni	21	8	1	3	—	—	—	—	—	33	1
Lesioni personali volontarie	2	63	93	82	26	16	8	4	—	294	16
Lesioni personali colpose	3	1	3	2	1	—	—	—	—	10	1
Violenza carnale, atti di libidine e atti osceni	—	3	10	22	51	43	74	66	2	271	9
Istigazione e favoreggiamento prostituzione	—	1	1	—	10	21	26	23	—	82	3
Delitti contro la famiglia (maltrattamenti, adulterio, concubinato, ecc.)	8	15	18	33	47	16	2	2	—	141	6
Furti	10	32	45	93	123	84	80	37	—	504	13
Rapine, estorsioni, sequestri di persona a scopo di rapina o estorsione	—	2	1	7	36	34	57	54	15	206	4
Truffe ed altre frodi (truffa, appropriazione indebita, ricettazione, insolvenza, usura, ecc.)	12	33	62	242	369	132	77	21	1	949	22
Frode nell'esercizio del commercio	—	1	—	—	1	1	—	—	—	3	—
Vendita di sostanze alimentari non genuine	6	2	—	1	—	1	—	—	—	10	—
Bancarotta	1	5	11	15	7	11	14	3	—	67	4
Emissione assegni a vuoto	3	8	5	—	3	1	—	—	—	20	—
Peculato, malversazione, concussione	—	—	1	1	1	10	10	1	—	24	1
Violenza, resistenza, oltraggio a P.U.	—	2	31	165	157	31	16	2	—	404	28
Altri delitti	324	136	134	217	235	132	99	44	6	1.327	43
TOTALE	**390**	**313**	**424**	**894**	**1.072**	**538**	**466**	**273**	**80**	**4.450**	**156**
TOTALE											
Omicidio volontario	—	—	—	—	2	4	22	42	126	(a) 196	—
Infanticidio per causa d'onore	—	—	—	—	—	1	—	1	—	2	—
Omicidio preterintenzionale	—	—	—	—	—	1	3	7	8	19	—
Omicidio colposo	—	48	416	235	51	9	3	1	—	763	232
Ingiurie e diffamazioni	36	26	5	10	—	—	—	—	—	77	3
Lesioni personali volontarie	22	529	553	192	172	73	47	11	—	1.599	113
Lesioni personali colpose	30	39	12	7	1	—	—	—	—	89	10
Violenza carnale, atti di libidine e atti osceni	3	128	179	82	127	85	94	79	2	779	54
Istigazione e favoreggiamento prostituzione	—	6	10	9	297	136	79	40	1	578	6
Delitti contro la famiglia (maltrattamenti, adulterio, concubinato, ecc.)	353	335	185	284	145	25	6	3	—	1.336	110
Furti	823	768	1.284	2.242	1.601	715	613	86	—	8.132	384
Rapine, estorsioni, sequestri di persona a scopo di rapina o estorsione	—	5	11	59	148	83	100	68	17	491	15
Truffe ed altre frodi (truffa, appropriazione indebita, ricettazione, insolvenza, usura, ecc.)	336	739	1.129	1.799	842	200	105	24	2	5.176	195
Frode nell'esercizio del commercio	2	2	1	1	1	1	—	—	—	8	—
Vendita di sostanze alimentari non genuine	20	12	6	2	1	1	—	—	—	42	4
Bancarotta	3	188	351	116	71	46	29	5	—	809	195
Emissione assegni a vuoto	391	509	181	69	17	3	—	—	—	1.170	54
Peculato, malversazione, concussione	—	—	2	7	25	18	16	1	—	69	5
Violenza, resistenza, oltraggio a P.U.	3	36	928	800	251	34	18	4	—	2.074	258
Altri delitti	1.357	1.749	1.820	1.671	816	250	148	48	6	7.865	634
TOTALE	**3.379**	**5.119**	**7.073**	**7.585**	**4.568**	**1.685**	**1.283**	**420**	**162**	**31.274**	**2.272**

(a) Compresi 13 individui condannati all'ergastolo, di cui 8 per più delitti.

Segue Tav. 96 — Condannati in primo grado alla reclusione sola o congiunta alla multa per uno o più delitti, secondo l'età, il delitto, la quantità della pena e la recidività

Segue TOTALE

DELITTI	Mesi: fino a 1	1-3	3-6	6-12	Anni: 1-2	2-3	3-5	5-10	oltre 10	Totale: N	sospensione condizionale della pena
C - TOTALE											
PER UN SOLO DELITTO											
Omicidio volontario	—	—	—	—	5	14	69	69	163	320	—
Infanticidio per causa d'onore	—	—	—	—	3	3	1	—	—	7	—
Omicidio preterintenzionale	—	—	—	—	—	1	11	15	3	30	—
Omicidio colposo	—	374	2.660	1.001	154	14	6	2	—	4.211	3.295
Ingiurie e diffamazioni	32	29	13	25	1	—	—	—	—	100	42
Lesioni personali volontarie	44	1.207	646	231	385	89	57	11	—	2.670	1.069
Lesioni personali colpose	62	77	29	12	1	—	2	—	—	183	96
Violenza carnale, atti di libidine e atti osceni	13	491	285	189	259	98	49	22	—	1.406	645
Istigazione e favoreggiamento prostituzione	—	7	10	34	513	167	68	22	2	823	33
Delitti contro la famiglia (maltrattamenti, adulterio, concubinato, ecc.)	810	623	328	535	129	20	7	3	—	2.455	998
Furti	1.750	1.174	3.583	4.047	2.755	1.096	624	57	—	15.086	5.494
Rapine, estorsioni, sequestri di persona a scopo di rapina o estorsione	—	4	33	252	253	88	52	15	2	699	231
Truffe ed altre frodi (truffa, appropriazione indebita, ricettazione, insolvenza, usura, ecc.)	481	1.028	1.618	2.039	609	82	35	3	1	5.943	1.333
Frode nell'esercizio del commercio	3	1	2	1	—	—	—	—	—	7	2
Vendita di sostanze alimentari non genuine	28	17	11	1	1	—	—	—	—	58	23
Bancarotta	7	366	667	133	107	45	18	2	—	1.345	718
Emissione assegni a vuoto	468	535	195	78	20	2	3	—	—	1.321	175
Peculato, malversazione, concussione	—	1	2	53	94	32	16	4	—	202	46
Violenza, resistenza, oltraggio a P.U.	4	61	1.986	935	142	5	2	2	—	3.137	1.519
Altri delitti	1.752	4.280	3.783	2.066	1.168	169	67	9	—	13.894	5.985
TOTALE	**5.454**	**10.293**	**15.848**	**12.282**	**6.599**	**1.925**	**1.087**	**236**	**171**	**53.897**	**21.704**
PER PIÙ DELITTI											
Omicidio volontario	—	—	—	—	—	7	19	33	105	164	—
Infanticidio per causa d'onore	—	—	—	—	—	5	2	3	—	10	—
Omicidio preterintenzionale	—	—	—	—	—	—	2	3	9	14	—
Omicidio colposo	—	3	27	32	8	4	3	1	—	78	43
Ingiurie e diffamazioni	39	17	2	3	—	—	—	—	—	61	27
Lesioni personali volontarie	7	166	141	105	41	29	11	5	—	505	180
Lesioni personali colpose	4	4	7	2	1	—	—	—	—	18	8
Violenza carnale, atti di libidine e atti osceni	—	5	22	59	120	154	149	91	2	602	121
Istigazione e favoreggiamento prostituzione	—	1	1	2	23	36	36	26	—	125	5
Delitti contro la famiglia (maltrattamenti, adulterio, concubinato, ecc.)	25	36	43	66	61	23	3	2	—	259	79
Furti	26	45	97	167	202	117	103	42	—	799	165
Rapine, estorsioni, sequestri di persona a scopo di rapina o estorsione	—	2	2	26	119	78	102	73	19	421	52
Truffe ed altre frodi (truffa, appropriazione indebita, ricettazione, insolvenza, usura, ecc.)	14	36	108	303	404	159	87	25	1	1.137	110
Frode nell'esercizio del commercio	—	2	1	—	1	1	—	—	—	5	2
Vendita di sostanze alimentari non genuine	7	2	—	1	—	1	—	—	—	11	1
Bancarotta	1	8	15	19	14	19	17	4	—	97	14
Emissione assegni a vuoto	3	12	5	—	3	1	—	—	—	24	—
Peculato, malversazione, concussione	—	—	3	2	26	35	31	12	—	109	3
Violenza, resistenza, oltraggio a P.U.	—	3	75	301	186	33	16	2	—	616	186
Altri delitti	430	204	252	391	368	197	144	56	9	2.051	398
TOTALE	**556**	**546**	**801**	**1.479**	**1.377**	**899**	**725**	**378**	**143**	**7.106**	**1.394**
TOTALE											
Omicidio volontario	—	—	—	—	5	21	88	102	268	(a) 484	—
Infanticidio per causa d'onore	—	—	—	—	3	8	3	3	—	17	—
Omicidio preterintenzionale	—	—	—	—	—	1	13	18	12	44	—
Omicidio colposo	—	377	2.687	1.033	162	18	9	3	—	4.289	3.338
Ingiurie e diffamazioni	71	46	15	28	1	—	—	—	—	161	69
Lesioni personali volontarie	51	1.373	787	336	426	118	68	16	—	3.175	1.249
Lesioni personali colpose	66	81	36	14	2	—	2	—	—	201	104
Violenza carnale, atti di libidine e atti osceni	13	496	307	248	379	252	198	113	2	2.008	766
Istigazione e favoreggiamento prostituzione	—	8	11	36	536	203	104	48	2	948	38
Delitti contro la famiglia (maltrattamenti, adulterio, concubinato, ecc.)	835	659	371	601	190	43	10	5	—	2.714	1.077
Furti	1.776	1.219	3.680	4.214	2.957	1.213	727	99	—	15.885	5.659
Rapine, estorsioni, sequestri di persona a scopo di rapina o estorsione	—	6	35	278	372	166	154	88	21	1.120	283
Truffe ed altre frodi (truffa, appropriazione indebita, ricettazione, insolvenza, usura, ecc.)	495	1.064	1.723	2.392	1.013	241	122	28	2	7.080	1.443
Frode nell'esercizio del commercio	3	3	3	1	1	1	—	—	—	12	4
Vendita di sostanze alimentari non genuine	35	19	11	2	1	1	—	—	—	69	24
Bancarotta	8	374	682	152	121	64	35	6	—	1.442	732
Emissione assegni a vuoto	471	567	200	78	23	3	3	—	—	1.345	175
Peculato, malversazione, concussione	—	1	5	55	120	67	47	16	—	311	49
Violenza, resistenza, oltraggio a P.U.	4	64	2.061	1.236	328	38	18	4	—	3.753	1.705
Altri delitti	2.182	4.484	4.035	3.057	1.536	366	211	65	9	15.945	6.383
TOTALE	**6.010**	**10.841**	**16.649**	**13.761**	**8.176**	**2.824**	**1.812**	**614**	**316**	**61.003**	**23.098**

(a) Compresi 22 individui condannati all'ergastolo, di cui 16 per più delitti.

Tav. 97 — Condannati in primo grado alla sola multa per uno o più delitti, secondo l'età, il delitto, la quantità della pena e la recidività

ETÀ DA 14 A 25 ANNI

DELITTI	Importo della multa - *Lire*							Totale	
	fino a 3.000	3.000-5.000	5.000-10.000	10.000-15.000	15.000-50.000	50.000-100.000	oltre 100.000	N	sospensione condizionale della pena
A - TOTALE									
Ingiurie e diffamazioni	2	5	14	5	32	1	1	60	40
Lesioni personali colpose	3	3	20	2	117	236	39	420	303
Violenza carnale, atti di libidine e atti osceni	—	1	1	1	5	—	—	8	6
Istigazione e favoreggiamento prostituzione	—	—	—	—	1	—	—	1	—
Delitti contro la famiglia (maltrattamenti, adulterio, concubinato, ecc.)	1	—	4	1	49	19	3	77	46
Furti	—	—	1	2	5	—	—	8	4
Truffe ed altre frodi (truffa, appropriazione indebita, ricettazione, insolvenza, usura, ecc.)	—	2	6	—	16	2	—	26	6
Frode nell'esercizio del commercio	—	—	1	1	7	2	7	18	11
Vendita di sostanze alimentari non genuine	1	—	7	—	20	4	—	32	20
Emissione assegni a vuoto	1	4	23	11	104	48	25	216	86
Altri delitti	11	28	80	31	156	32	60	398	193
TOTALE	**19**	**43**	**157**	**54**	**512**	**344**	**135**	**1.264**	**713**
DI CUI CONDANNATI PER UN SOLO DELITTO									
Ingiurie e diffamazioni	2	5	9	4	25	1	1	47	34
Lesioni personali colpose	3	3	20	2	116	234	39	417	300
Violenza carnale, atti di libidine e atti osceni	—	1	1	1	5	—	—	8	6
Istigazione e favoreggiamento prostituzione	—	—	—	—	—	—	—	—	—
Delitti contro la famiglia (maltrattamenti, adulterio, concubinato, ecc.)	1	—	4	1	48	18	3	75	44
Furti	—	—	1	2	5	—	—	8	4
Truffe ed altre frodi (truffa, appropriazione indebita, ricettazione, insolvenza, usura, ecc.)	—	2	6	—	16	2	—	26	6
Frode nell'esercizio del commercio	—	—	1	—	7	2	6	16	11
Vendita di sostanze alimentari non genuine	1	—	7	—	20	4	—	32	20
Emissione assegni a vuoto	1	4	23	11	103	48	25	215	86
Altri delitti	9	24	77	28	125	21	38	322	149
TOTALE	**17**	**39**	**149**	**49**	**470**	**330**	**112**	**1.166**	**660**
B - RECIDIVI									
Ingiurie e diffamazioni	—	—	2	—	4	—	—	6	1
Lesioni personali colpose	—	—	1	1	17	27	10	56	14
Violenza carnale, atti di libidine e atti osceni	—	—	1	—	1	—	—	2	—
Istigazione e favoreggiamento prostituzione	—	—	—	—	1	—	—	1	—
Delitti contro la famiglia (maltrattamenti, adulterio, concubinato, ecc.)	—	—	—	—	6	5	—	11	2
Furti	—	—	—	—	2	—	—	2	—
Truffe ed altre frodi (truffa, appropriazione indebita, ricettazione, insolvenza, usura, ecc.)	—	1	2	—	9	—	—	12	—
Frode nell'esercizio del commercio	—	—	—	1	1	1	1	4	—
Vendita di sostanze alimentari non genuine	—	—	1	—	4	1	—	6	—
Emissione assegni a vuoto	—	—	5	4	45	26	10	90	5
Altri delitti	6	7	12	14	56	13	20	127	9
TOTALE	**6**	**8**	**24**	**20**	**143**	**73**	**41**	**317**	**31**
DI CUI CONDANNATI PER UN SOLO DELITTO									
Ingiurie e diffamazioni	—	—	1	—	4	—	—	5	1
Lesioni personali colpose	—	—	1	1	16	27	10	55	13
Violenza carnale, atti di libidine e atti osceni	—	—	1	—	1	—	—	2	—
Istigazione e favoreggiamento prostituzione	—	—	—	—	—	—	—	—	—
Delitti contro la famiglia (maltrattamenti, adulterio, concubinato, ecc.)	—	—	—	—	6	5	—	11	2
Furti	—	—	—	—	2	—	—	2	—
Truffe ed altre frodi (truffa, appropriazione indebita, ricettazione, insolvenza, usura, ecc.)	—	1	2	—	9	—	—	12	—
Frode nell'esercizio del commercio	—	—	—	—	1	1	1	3	—
Vendita di sostanze alimentari non genuine	—	—	1	—	4	1	—	6	—
Emissione assegni a vuoto	—	—	5	4	45	26	10	90	5
Altri delitti	4	5	12	14	44	10	13	102	6
TOTALE	**4**	**6**	**23**	**19**	**132**	**70**	**34**	**288**	**27**

Segue Tav. 97 — Condannati in primo grado alla sola multa per uno o più delitti, secondo l'età, il delitto, la quantità della pena e la recidività

ETÀ DA 25 A 30 ANNI

DELITTI	Importo della multa - *Lire*							Totale	
	fino a 3.000	3.000-5.000	5.000-10.000	10.000-15.000	15.000-50.000	50.000-100.000	oltre 100.000	N	sospensione condizionale della pena
A - TOTALE									
Ingiurie e diffamazioni	1	4	16	5	37	7	3	73	44
Lesioni personali colpose	1	5	14	7	132	196	40	395	266
Violenza carnale, atti di libidine e atti osceni	—	—	2	2	3	—	—	7	3
Istigazione e favoreggiamento prostituzione	—	—	—	—	—	—	—	—	—
Delitti contro la famiglia (maltrattamenti, adulterio, concubinato, ecc.)	—	1	5	2	66	21	1	96	46
Furti	—	—	1	—	2	—	—	3	1
Truffe ed altre frodi (truffa, appropriazione indebita, ricettazione, insolvenza, usura, ecc.)	—	—	5	1	18	10	1	35	5
Frode nell'esercizio del commercio	—	—	1	1	13	2	1	18	8
Vendita di sostanze alimentari non genuine	—	4	6	7	28	5	4	54	22
Emissione assegni a vuoto	3	14	71	38	268	164	111	669	193
Altri delitti	26	49	96	41	229	52	84	577	224
TOTALE	**31**	**77**	**217**	**104**	**796**	**457**	**245**	**1.927**	**812**
DI CUI CONDANNATI PER UN SOLO DELITTO									
Ingiurie e diffamazioni	1	4	13	4	26	3	3	54	32
Lesioni personali colpose	1	5	14	7	131	196	40	394	265
Violenza carnale, atti di libidine e atti osceni	—	—	2	2	3	—	—	7	3
Istigazione e favoreggiamento prostituzione	—	—	—	—	—	—	—	—	—
Delitti contro la famiglia (maltrattamenti, adulterio, concubinato, ecc.)	—	1	5	2	65	21	1	95	46
Furti	—	—	1	—	2	—	—	3	1
Truffe ed altre frodi (truffa, appropriazione indebita, ricettazione, insolvenza, usura, ecc.)	—	—	5	1	18	9	1	34	5
Frode nell'esercizio del commercio	—	—	1	1	12	2	1	17	8
Vendita di sostanze alimentari non genuine	—	4	6	7	28	5	4	54	22
Emissione assegni a vuoto	3	14	71	38	264	163	111	664	191
Altri delitti	25	43	96	40	209	41	60	514	191
TOTALE	**30**	**71**	**214**	**102**	**758**	**440**	**221**	**1.836**	**764**
B - RECIDIVI									
Ingiurie e diffamazioni	—	2	4	1	6	3	1	17	3
Lesioni personali colpose	1	2	4	3	27	40	11	88	15
Violenza carnale, atti di libidine e atti osceni	—	—	—	1	1	—	—	2	—
Istigazione e favoreggiamento prostituzione	—	—	—	—	—	—	—	—	—
Delitti contro la famiglia (maltrattamenti, adulterio, concubinato, ecc.)	—	—	2	1	18	9	1	31	2
Furti	—	—	1	—	1	—	—	2	—
Truffe ed altre frodi (truffa, appropriazione indebita, ricettazione, insolvenza, usura, ecc.)	—	—	5	1	16	8	—	30	2
Frode nell'esercizio del commercio	—	—	—	—	3	1	1	5	—
Vendita di sostanze alimentari non genuine	—	—	3	1	11	2	3	20	3
Emissione assegni a vuoto	2	7	30	24	153	107	67	390	21
Altri delitti	12	18	38	23	114	28	32	265	15
TOTALE	**15**	**29**	**87**	**55**	**350**	**198**	**116**	**850**	**61**
DI CUI CONDANNATI PER UN SOLO DELITTO									
Ingiurie e diffamazioni	—	2	3	1	5	1	1	13	3
Lesioni personali colpose	1	2	4	3	27	40	11	88	15
Violenza carnale, atti di libidine e atti osceni	—	—	—	1	1	—	—	2	—
Istigazione e favoreggiamento prostituzione	—	—	—	—	—	—	—	—	—
Delitti contro la famiglia (maltrattamenti, adulterio, concubinato, ecc.)	—	—	2	1	18	9	1	31	2
Furti	—	—	1	—	1	—	—	2	—
Truffe ed altre frodi (truffa, appropriazione indebita, ricettazione, insolvenza, usura, ecc.)	—	—	5	1	16	7	—	29	2
Frode nell'esercizio del commercio	—	—	—	—	2	1	1	4	—
Vendita di sostanze alimentari non genuine	—	—	3	1	11	2	3	20	3
Emissione assegni a vuoto	2	7	30	24	150	107	67	387	20
Altri delitti	11	17	38	22	105	25	26	244	14
TOTALE	**14**	**28**	**86**	**54**	**336**	**192**	**110**	**820**	**59**

Segue Tav. 97 — Condannati in primo grado alla sola multa per uno o più delitti, secondo l'età, il delitto, la quantità della pena e la recidività

ETÀ DA 30 A 45 ANNI

DELITTI	Importo della multa - *Lire*							Totale	
	fino a 3.000	3.000-5.000	5.000-10.000	10.000-15.000	15.000-50.000	50.000-100.000	oltre 100.000	N	sospensione condizionale della pena
A - TOTALE									
Ingiurie e diffamazioni	4	22	59	31	159	32	9	316	138
Lesioni personali colpose	2	9	44	17	313	375	105	865	444
Violenza carnale, atti di libidine e atti osceni	—	—	1	2	13	—	—	16	5
Istigazione e favoreggiamento prostituzione	—	—	—	—	—	—	—	—	—
Delitti contro la famiglia (maltrattamenti, adulterio, concubinato, ecc.)	—	—	12	6	183	63	6	270	108
Furti	—	—	1	3	6	1	—	11	2
Truffe ed altre frodi (truffa, appropriazione indebita, ricettazione, insolvenza, usura, ecc.)	—	3	25	11	72	27	11	149	15
Frode nell'esercizio del commercio	1	2	10	2	26	27	8	76	30
Vendita di sostanze alimentari non genuine	2	15	55	28	137	35	27	299	120
Emissione assegni a vuoto	6	75	202	186	1.211	661	505	2.846	564
Altri delitti	91	200	393	205	846	189	233	2.157	540
TOTALE	**106**	**326**	**802**	**491**	**2.966**	**1.410**	**904**	**7.005**	**1.972**
DI CUI CONDANNATI PER UN SOLO DELITTO									
Ingiurie e diffamazioni	4	19	49	20	116	17	5	230	101
Lesioni personali colpose	2	9	44	17	310	373	105	860	441
Violenza carnale, atti di libidine e atti osceni	—	—	1	2	13	—	—	16	5
Istigazione e favoreggiamento prostituzione	—	—	—	—	—	—	—	—	—
Delitti contro la famiglia (maltrattamenti, adulterio, concubinato, ecc.)	—	—	12	6	181	61	6	266	106
Furti	—	—	1	3	6	1	—	11	2
Truffe ed altre frodi (truffa, appropriazione indebita, ricettazione, insolvenza, usura, ecc.)	—	3	25	10	70	26	11	145	15
Frode nell'esercizio del commercio	1	2	10	2	23	18	5	61	30
Vendita di sostanze alimentari non genuine	2	15	55	28	136	34	21	291	118
Emissione assegni a vuoto	6	75	201	186	1.206	657	502	2.833	561
Altri delitti	90	188	385	195	764	163	157	1.942	487
TOTALE	**105**	**311**	**783**	**469**	**2.825**	**1.350**	**812**	**6.655**	**1.866**
B - RECIDIVI									
Ingiurie e diffamazioni	1	10	26	14	64	14	2	131	6
Lesioni personali colpose	—	3	15	6	145	139	62	370	48
Violenza carnale, atti di libidine e atti osceni	—	—	—	2	7	—	—	9	1
Istigazione e favoreggiamento prostituzione	—	—	—	—	—	—	—	—	—
Delitti contro la famiglia (maltrattamenti, adulterio, concubinato, ecc.)	—	—	5	3	83	36	5	132	10
Furti	—	—	—	3	3	1	—	7	—
Truffe ed altre frodi (truffa, appropriazione indebita, ricettazione, insolvenza, usura, ecc.)	—	2	21	10	55	26	10	124	2
Frode nell'esercizio del commercio	—	2	4	—	9	10	4	29	6
Vendita di sostanze alimentari non genuine	—	6	16	22	54	16	18	132	14
Emissione assegni a vuoto	3	37	122	137	854	543	402	2.098	67
Altri delitti	64	125	215	156	514	139	155	1.368	54
TOTALE	**68**	**185**	**424**	**353**	**1.738**	**924**	**658**	**4.400**	**208**
DI CUI CONDANNATI PER UN SOLO DELITTO									
Ingiurie e diffamazioni	1	8	20	8	43	6	1	87	3
Lesioni personali colpose	—	3	15	6	142	139	62	367	47
Violenza carnale, atti di libidine e atti osceni	—	—	—	2	7	—	—	9	1
Istigazione e favoreggiamento prostituzione	—	—	—	—	—	—	—	—	—
Delitti contro la famiglia (maltrattamenti, adulterio, concubinato, ecc.)	—	—	5	3	83	34	5	130	10
Furti	—	—	—	3	3	1	—	7	—
Truffe ed altre frodi (truffa, appropriazione indebita, ricettazione, insolvenza, usura, ecc.)	—	2	21	9	54	25	10	121	2
Frode nell'esercizio del commercio	—	2	4	—	8	7	3	24	5
Vendita di sostanze alimentari non genuine	—	5	16	21	49	16	15	122	12
Emissione assegni a vuoto	2	35	117	131	818	512	385	2.000	66
Altri delitti	63	117	210	147	462	121	104	1.224	49
TOTALE	**66**	**172**	**408**	**330**	**1.669**	**861**	**585**	**4.091**	**195**

Segue Tav. 97 — Condannati in primo grado alla sola multa per uno o più delitti, secondo l'età, il delitto, la quantità della pena e la recidività

ETÀ DA 45 A 65 ANNI

DELITTI	Importo della multa - *Lire*							Totale	
	fino a 3.000	3.000-5.000	5.000-10.000	10.000-15.000	15.000-50.000	50.000-100.000	oltre 100.000	N	sospensione condizionale della pena
A - TOTALE									
Ingiurie e diffamazioni	8	17	45	26	143	20	5	264	114
Lesioni personali colpose	—	6	12	9	156	172	46	401	182
Violenza carnale, atti di libidine e atti osceni	—	—	—	2	2	—	—	4	—
Istigazione e favoreggiamento prostituzione	—	—	—	—	—	—	—	—	—
Delitti contro la famiglia (maltrattamenti, adulterio, concubinato, ecc.)	—	1	4	—	58	33	4	100	32
Furti	—	—	—	—	1	1	—	2	1
Truffe ed altre frodi (truffa, appropriazione indebita, ricettazione, insolvenza, usura, ecc.)	—	2	9	3	23	13	7	57	1
Frode nell'esercizio del commercio	1	3	5	3	21	8	11	52	14
Vendita di sostanze alimentari non genuine	1	17	49	30	120	42	20	279	106
Emissione assegni a vuoto	7	32	116	91	493	337	235	1.311	193
Altri delitti	62	109	249	122	453	103	146	1.244	261
TOTALE	**79**	**187**	**489**	**286**	**1.470**	**729**	**474**	**3714**	**904**
DI CUI CONDANNATI PER UN SOLO DELITTO									
Ingiurie e diffamazioni	7	16	37	22	95	10	4	191	92
Lesioni personali colpose	—	6	11	8	155	171	46	397	181
Violenza carnale, atti di libidine e atti osceni	—	—	—	2	2	—	—	4	—
Istigazione e favoreggiamento prostituzione	—	—	—	—	—	—	—	—	—
Delitti contro la famiglia (maltrattamenti, adulterio, concubinato, ecc.)	—	1	4	—	58	33	3	99	32
Furti	—	—	—	—	1	1	—	2	1
Truffe ed altre frodi (truffa, appropriazione indebita, ricettazione, insolvenza, usura, ecc.)	—	2	9	3	22	11	6	53	1
Frode nell'esercizio del commercio	1	3	5	3	17	8	6	43	11
Vendita di sostanze alimentari non genuine	1	17	49	30	117	42	19	275	105
Emissione assegni a vuoto	7	32	115	91	490	336	230	1.301	192
Altri delitti	61	99	243	120	414	84	105	1.126	242
TOTALE	**77**	**176**	**473**	**279**	**1.371**	**696**	**419**	**3.491**	**857**
B - RECIDIVI									
Ingiurie e diffamazioni	3	6	21	10	66	11	1	118	4
Lesioni personali colpose	—	2	5	4	77	84	33	205	23
Violenza carnale, atti di libidine e atti osceni	—	—	—	2	2	—	—	4	—
Istigazione e favoreggiamento prostituzione	—	—	—	—	—	—	—	—	—
Delitti contro la famiglia (maltrattamenti, adulterio, concubinato, ecc.)	—	1	1	—	29	21	3	55	3
Furti	—	—	—	—	—	1	—	1	—
Truffe ed altre frodi (truffa, appropriazione indebita, ricettazione, insolvenza, usura, ecc.)	—	2	9	2	17	13	7	50	—
Frode nell'esercizio del commercio	1	1	—	2	7	5	9	25	—
Vendita di sostanze alimentari non genuine	—	9	21	17	52	24	15	138	7
Emissione assegni a vuoto	5	23	81	63	373	280	197	1.022	24
Altri delitti	44	64	160	99	305	73	97	842	20
TOTALE	**53**	**108**	**298**	**199**	**928**	**512**	**362**	**2.460**	**81**
DI CUI CONDANNATI PER UN SOLO DELITTO									
Ingiurie e diffamazioni	2	6	16	9	37	3	—	73	2
Lesioni personali colpose	—	2	4	3	76	84	33	202	23
Violenza carnale, atti di libidine e atti osceni	—	—	—	2	2	—	—	4	—
Istigazione e favoreggiamento prostituzione	—	—	—	—	—	—	—	—	—
Delitti contro la famiglia (maltrattamenti, adulterio, concubinato, ecc.)	—	1	1	—	29	21	2	54	3
Furti	—	—	—	—	—	1	—	1	—
Truffe ed altre frodi (truffa, appropriazione indebita, ricettazione, insolvenza, usura, ecc.)	—	2	9	2	16	11	6	46	—
Frode nell'esercizio del commercio	1	1	—	2	6	5	5	20	—
Vendita di sostanze alimentari non genuine	—	9	21	17	50	24	14	135	7
Emissione assegni a vuoto	5	23	80	63	370	279	192	1.012	23
Altri delitti	43	57	156	97	274	61	69	757	20
TOTALE	**51**	**101**	**287**	**195**	**860**	**489**	**321**	**2.304**	**78**

Segue Tav. 97 — Condannati in primo grado alla sola multa per uno o più delitti, secondo l'età, il delitto, la quantità della pena e la recidività

ETÀ DA 65 ANNI E OLTRE

DELITTI	Importo della multa - *Lire*							Totale	
	fino a 3.000	3.000-5.000	5.000-10.000	10.000-15.000	15.000-50.000	50.000-100.000	oltre 100.000	N	sospensione condizionale della pena
A - TOTALE									
Ingiurie e diffamazioni	1	4	9	2	30	5	1	52	19
Lesioni personali colpose	—	1	1	—	14	16	2	34	14
Violenza carnale, atti di libidine e atti osceni	—	—	1	—	—	—	—	1	—
Istigazione e favoreggiamento prostituzione	—	—	—	—	—	—	—	—	—
Delitti contro la famiglia (maltrattamenti, adulterio, concubinato, ecc.)	—	—	1	—	10	1	1	13	4
Furti	—	—	—	—	—	—	—	—	—
Truffe ed altre frodi (truffa, appropriazione indebita, ricettazione, insolvenza, usura, ecc.)	—	1	5	—	3	—	1	10	1
Frode nell'esercizio del commercio	—	—	—	1	3	—	—	4	1
Vendita di sostanze alimentari non genuine	1	2	6	3	16	9	4	41	17
Emissione assegni a vuoto	2	7	10	7	67	21	26	140	28
Altri delitti	3	15	35	9	66	12	19	159	44
TOTALE	**7**	**30**	**68**	**22**	**209**	**64**	**54**	**454**	**125**
DI CUI CONDANNATI PER UN SOLO DELITTO									
Ingiurie e diffamazioni	—	3	8	2	23	4	1	41	18
Lesioni personali colpose	—	1	1	—	14	16	2	34	14
Violenza carnale, atti di libidine e atti osceni	—	—	1	—	—	—	—	1	—
Istigazione e favoreggiamento prostituzione	—	—	—	—	—	—	—	—	—
Delitti contro la famiglia (maltrattamenti, adulterio, concubinato, ecc.)	—	—	1	—	10	1	1	13	4
Furti	—	—	—	—	—	—	—	—	—
Truffe ed altre frodi (truffa, appropriazione indebita, ricettazione, insolvenza, usura, ecc.)	—	1	4	—	3	—	1	9	1
Frode nell'esercizio del commercio	—	—	—	1	3	—	—	4	1
Vendita di sostanze alimentari non genuine	1	2	6	3	15	9	4	40	17
Emissione assegni a vuoto	2	7	10	7	65	21	26	138	24
Altri delitti	3	15	35	9	61	10	15	148	40
TOTALE	**6**	**29**	**66**	**22**	**194**	**61**	**50**	**428**	**119**
B - RECIDIVI									
Ingiurie e diffamazioni	1	3	3	1	12	4	1	25	—
Lesioni personali colpose	—	1	1	—	5	6	1	14	1
Violenza carnale, atti di libidine e atti osceni	—	—	1	—	—	—	—	1	—
Istigazione e favoreggiamento prostituzione	—	—	—	—	—	—	—	—	—
Delitti contro la famiglia (maltrattamenti, adulterio, concubinato, ecc.)	—	—	1	—	6	1	1	9	1
Furti	—	—	—	—	—	—	—	—	—
Truffe ed altre frodi (truffa, appropriazione indebita, ricettazione, insolvenza, usura, ecc.)	—	1	5	—	3	—	1	10	1
Frode nell'esercizio del commercio	—	—	—	1	—	—	—	1	—
Vendita di sostanze alimentari non genuine	1	1	1	2	6	2	1	14	2
Emissione assegni a vuoto	1	4	7	7	51	17	17	104	5
Altri delitti	2	9	24	7	42	5	10	99	4
TOTALE	**5**	**19**	**43**	**18**	**125**	**35**	**32**	**277**	**14**
DI CUI CONDANNATI PER UN SOLO DELITTO									
Ingiurie e diffamazioni	—	2	2	1	8	3	1	17	—
Lesioni personali colpose	—	1	1	—	5	6	1	14	1
Violenza carnale, atti di libidine e atti osceni	—	—	1	—	—	—	—	1	—
Istigazione e favoreggiamento prostituzione	—	—	—	—	—	—	—	—	—
Delitti contro la famiglia (maltrattamenti, adulterio, concubinato, ecc.)	—	—	1	—	6	1	1	9	1
Furti	—	—	—	—	—	—	—	—	—
Truffe ed altre frodi (truffa, appropriazione indebita, ricettazione, insolvenza, usura, ecc.)	—	1	4	—	3	—	1	9	1
Frode nell'esercizio del commercio	—	—	—	1	—	—	—	1	—
Vendita di sostanze alimentari non genuine	1	1	1	2	5	2	1	13	2
Emissione assegni a vuoto	1	4	7	7	50	17	17	103	5
Altri delitti	2	9	24	7	40	5	8	95	4
TOTALE	**4**	**18**	**41**	**18**	**117**	**34**	**30**	**262**	**14**

Segue Tav. 97 — Condannati in primo grado alla sola multa per uno o più delitti, secondo l'età, il delitto, la quantità della pena e la recidività

TOTALE

DELITTI	Importo della multa - *Lire*							Totale	
	fino a 3.000	3.000-5.000	5.000-10.000	10.000-15.000	15.000-50.000	50.000-100.000	oltre 100.000	N	sospensione condizionale della pena
A - TOTALE									
Ingiurie e diffamazioni	16	52	143	69	401	65	19	765	355
Lesioni personali colpose	6	24	91	35	732	995	232	2.115	1.209
Violenza carnale, atti di libidine e atti osceni	—	1	5	7	23	—	—	36	14
Istigazione e favoreggiamento prostituzione	—	—	—	—	1	—	—	1	—
Delitti contro la famiglia (maltrattamenti, adulterio, concubinato, ecc.)	1	2	26	9	366	137	15	556	236
Furti	—	—	3	5	14	2	—	24	8
Truffe ed altre frodi (truffa, appropriazione indebita, ricettazione, insolvenza, usura, ecc.)	—	8	50	15	132	52	20	277	28
Frode nell'esercizio del commercio	2	5	17	8	70	39	27	168	70
Vendita di sostanze alimentari non genuine	5	38	123	68	321	95	55	705	285
Emissione assegni a vuoto	19	132	422	333	2.143	1.231	902	5.182	1.061
Altri delitti	193	401	853	408	1.750	388	542	4.535	1.262
TOTALE	**242**	**663**	**1.733**	**957**	**5.953**	**3.004**	**1.812**	**14.364**	**4.528**
DI CUI CONDANNATI PER UN SOLO DELITTO									
Ingiurie e diffamazioni	14	47	116	52	285	35	14	563	277
Lesioni personali colpose	6	24	90	34	726	990	232	2.102	1.201
Violenza carnale, atti di libidine e atti osceni	—	1	5	7	23	—	—	36	14
Istigazione e favoreggiamento prostituzione	—	—	—	—	—	—	—	—	—
Delitti contro la famiglia (maltrattamenti, adulterio, concubinato, ecc.)	1	2	26	9	362	134	14	548	232
Furti	—	—	3	5	14	2	—	24	8
Truffe ed altre frodi (truffa, appropriazione indebita, ricettazione, insolvenza, usura, ecc.)	—	8	49	14	129	48	19	267	28
Frode nell'esercizio del commercio	2	5	17	7	62	30	18	141	61
Vendita di sostanze alimentari non genuine	5	38	123	68	316	94	48	692	282
Emissione assegni a vuoto	19	132	420	333	2.128	1.225	894	5.151	1.054
Altri delitti	188	369	836	392	1.573	319	375	4.052	1.109
TOTALE	**235**	**626**	**1.685**	**921**	**5.618**	**2.877**	**1.614**	**13.576**	**4.266**
B - RECIDIVI									
Ingiurie e diffamazioni	5	21	56	26	152	32	5	297	14
Lesioni personali colpose	1	8	26	14	271	296	117	733	101
Violenza carnale, atti di libidine e atti osceni	—	—	2	5	11	—	—	18	1
Istigazione e favoreggiamento prostituzione	—	—	—	—	1	—	—	1	—
Delitti contro la famiglia (maltrattamenti, adulterio, concubinato, ecc.)	—	1	9	4	142	72	10	238	18
Furti	—	—	1	3	6	2	—	12	—
Truffe ed altre frodi (truffa, appropriazione indebita, ricettazione, insolvenza, usura, ecc.)	—	6	42	13	100	47	18	226	5
Frode nell'esercizio del commercio	1	3	4	4	20	17	15	64	6
Vendita di sostanze alimentari non genuine	1	16	42	42	127	45	37	310	26
Emissione assegni a vuoto	11	71	245	235	1.476	973	693	3.704	122
Altri delitti	128	223	449	299	1.030	258	314	2.701	102
TOTALE	**147**	**349**	**876**	**645**	**3.336**	**1.742**	**1.209**	**8.304**	**395**
DI CUI CONDANNATI PER UN SOLO DELITTO									
Ingiurie e diffamazioni	3	18	42	19	97	13	3	195	9
Lesioni personali colpose	1	8	25	13	266	296	117	726	99
Violenza carnale, atti di libidine e atti osceni	—	—	2	5	11	—	—	18	1
Istigazione e favoreggiamento prostituzione	—	—	—	—	—	—	—	—	—
Delitti contro la famiglia (maltrattamenti, adulterio, concubinato, ecc.)	—	1	9	4	142	70	9	235	18
Furti	—	—	1	3	6	2	—	12	—
Truffe ed altre frodi (truffa, appropriazione indebita, ricettazione, insolvenza, usura, ecc.)	—	6	41	12	98	43	17	217	5
Frode nell'esercizio del commercio	1	3	4	3	17	14	10	52	5
Vendita di sostanze alimentari non genuine	1	15	42	41	119	45	33	296	24
Emissione assegni a vuoto	10	69	239	229	1.433	941	671	3.592	119
Altri delitti	123	205	440	287	925	222	220	2.422	93
TOTALE	**139**	**325**	**845**	**616**	**3.114**	**1.646**	**1.080**	**7.765**	**373**

Tav. 98 — Condannati in primo grado per delitto secondo le misure di sicurezza applicate e i benefici goduti in precedenza

DELITTI	Misure di sicurezza applicate: Detentive	Non detentive: Totale	Non detentive: Libertà vigilata	Detentive e libertà vigilata	Detentive e altre non detentive	Totale	Benefici goduti in precedenza: Amnistia (a)	Indulto (b)	Grazia	Pena sospesa	Amnistia e indulto (soli o con altri benef.)	Totale
Omicidio volontario	45	244	190	6	4	299	14	26	—	57	46	143
Infanticidio per causa d'onore	—	3	2	—	—	3	—	—	—	—	3	3
Omicidio preterintenzionale	4	13	11	—	1	18	1	—	—	7	4	12
Omicidio colposo	8	91	—	2	—	101	64	55	2	190	156	476
Ingiurie e diffamazioni	2	5	1	—	—	7	43	32	1	89	117	282
Lesioni personali volontarie	27	47	20	—	—	74	116	173	4	411	518	1.222
Lesioni personali colpose	2	68	4	—	—	70	82	71	—	149	254	**556**
Violenza carnale, atti di libidine e atti osceni	37	49	15	1	—	87	49	74	1	211	203	538
Istigazione e favoreggiamento prostituzione	323	93	12	—	8	424	35	48	—	153	142	**378**
Delitti contro la famiglia (maltrattamenti, adulterio, concubinato, ecc.)	17	11	6	1	—	29	104	123	4	516	400	1.147
Furti	341	252	102	4	2	599	417	599	5	2.329	3.069	6.419
Rapine, estorsioni, sequestri di persona a scopo di rapina o estorsione	28	90	66	—	—	118	19	35	1	170	162	387
Truffe ed altre frodi (truffa, appropriazione indebita, ricettazione, insolvenza, usura, ecc.)	143	66	20	1	—	210	573	490	4	925	2.261	4.253
Frode nell'esercizio del commercio	—	5	—	—	—	5	11	2	—	8	24	45
Vendita di sostanze alimentari non genuine	4	9	—	1	—	14	40	22	—	50	56	168
Bancarotta	1	94	1	—	—	95	99	56	1	150	221	527
Emissione assegni a vuoto	43	**47**	7	2	2	94	552	199	—	953	**1.682**	**3.386**
Peculato, malversazione, concussione	3	**38**	1	—	—	41	11	4	—	18	16	**49**
Violenza, resistenza, oltraggio a P.U.	34	58	**19**	—	—	**92**	**168**	172	2	**548**	**620**	**1.510**
Altri delitti	131	**383**	66	5	6	525	**913**	821	15	2.436	**3.334**	**7.519**
TOTALE	**1.193**	**1.666**	**543**	**23**	**23**	**2.905**	**3.311**	**3.002**	**40**	**9.379**	**13.288**	**29.020**

(a) Sola o congiunta ad altri benefici, escluso l'indulto. — (b) Solo o congiunto ad altri benefici, esclusa l'amnistia.

Tav. 99 — Condannati in appello secondo il delitto, la specie e quantità della pena inflitta e l'esito del giudizio di primo grado

DELITTI	Reclusione: Mesi: Fino a 1	1-3	3-6	6-12	Anni: 1-2	2-3	3-5	5-10	Oltre 10	Totale: N	Totale: Sospens. condiz. pena	Multa: Totale	Multa: Sospens. condiz. pena	Totale generale: N	Totale generale: Sospens. condiz. pena
A — GIÀ PROSCIOLTI O ASSOLTI IN PRIMO GRADO															
Omicidio volontario	—	—	—	—	—	—	—	—	13	13	—	—	—	13	—
Infanticidio per causa d'onore	—	—	—	—	—	—	—	—	—	—	—	—	—	—	—
Omicidio preterintenzionale	—	—	—	—	—	—	1	—	—	1	—	—	—	1	—
Omicidio colposo	1	15	142	18	1	—	—	—	—	177	150	—	—	177	150
Ingiurie e diffamazioni	—	—	—	—	—	—	—	—	—	—	—	1	1	1	1
Lesioni personali volontarie	—	10	5	—	10	1	1	—	—	27	4	1	—	**28**	4
Lesioni personali colpose	2	—	2	—	—	—	—	—	—	4	2	17	8	**21**	10
Violenza carnale, atti di libidine e atti osceni	—	3	7	5	12	7	5	—	—	39	10	—	—	39	10
Istigazione e favoreggiamento prostituzione	—	—	—	1	26	5	—	—	—	32	1	—	—	32	1
Delitti contro la famiglia (maltrattamenti, adulterio, concubinato, ecc.)	3	5	2	7	1	1	—	1	—	20	8	6	3	26	11
Furti	5	1	13	14	7	4	1	—	—	45	31	—	—	45	31
Rapine, estorsioni, sequestri di persona a scopo di rapina o estorsione	—	—	—	2	7	4	1	—	3	17	1	—	—	17	1
Truffe ed altre frodi (truffa, appropriazione indebita, ricettazione, insolvenza, usura, ecc.)	4	11	24	34	12	5	—	—	—	90	19	2	—	**92**	**19**
Frode nell'esercizio del commercio	—	—	—	—	—	—	—	—	—	—	—	—	—	—	—
Vendita di sostanze alimentari non genuine	—	2	—	—	—	—	—	—	—	2	—	28	14	30	14
Bancarotta	—	5	4	—	3	1	—	—	—	13	4	—	—	13	4
Emissione assegni a vuoto	—	—	—	—	—	—	—	—	—	—	—	5	1	5	1
Peculato, malversazione, concussione	—	—	—	1	3	7	—	1	—	12	1	—	—	12	1
Violenza, resistenza, oltraggio a P.U.	—	1	31	7	1	1	—	2	—	43	14	—	—	43	14
Altri delitti	23	112	75	54	37	3	—	—	—	304	145	52	13	356	158
TOTALE	**38**	**165**	**305**	**143**	**120**	**39**	**9**	**4**	**16**	**839**	**390**	**112**	**40**	**951**	**430**

Segue Tav. 99 — Condannati in appello secondo il delitto, la specie e quantità della pena inflitta e l'esito del giudizio di primo grado

DELITTI	Reclusione: Mesi: Fino a 1	1-3	3-6	6-12	Anni: 1-2	2-3	3-5	5-10	Oltre 10 (a)	Totale: N	Totale: Sospens. condiz. pena	Multa: Totale	Multa: Sospens. condiz. pena	Totale generale: N	Totale generale: Sospens. condiz. pena
B — GIÀ CONDANNATI IN PRIMO GRADO (alla stessa pena o a pena diversa)															
Omicidio volontario	—	—	—	—	6	18	79	98	255	456	—	—	—	456	—
Infanticidio per causa d'onore	1	—	1	—	5	3	4	1	—	15	1	—	—	15	1
Omicidio preterintenzionale	—	1	1	—	—	3	12	19	10	46	1	1	—	47	1
Omicidio colposo	—	201	1.319	395	50	12	5	1	1	1.984	1.524	1	—	1.985	1.524
Ingiurie e diffamazioni	9	3	4	9	1	—	—	—	—	26	8	78	18	104	26
Lesioni personali volontarie	5	339	272	116	243	69	45	15	2	1.106	160	6	1	1.112	161
Lesioni personali colpose	12	16	3	3	1	1	—	—	—	36	7	334	117	370	124
Violenza carnale, atti di libidine e atti osceni	—	90	80	95	228	124	127	61	1	806	129	6	3	812	132
Istigazione e favoreggiamento prostituzione	—	4	9	26	389	121	67	15	—	631	19	1	1	632	20
Delitti contro la famiglia (maltrattamenti, adulterio, concubinato, ecc.)	130	100	60	180	55	21	4	—	—	550	154	62	14	612	**168**
Furti	319	362	993	1.677	1.354	**726**	358	39	—	5.**828**	954	2	—	5.**830**	**954**
Rapine, estorsioni, sequestri di persona a scopo di rapina o estorsione	1	1	9	112	215	**150**	135	91	11	725	85	1	—	**726**	**85**
Truffe ed altre frodi (truffa, appropriazione indebita, ricettazione, insolvenza, usura, ecc.)	**167**	**658**	**685**	862	403	92	32	13	—	2.912	**605**	42	1	2.**954**	**606**
Frode nell'esercizio del commercio	2	3	2	—	—	—	—	—	—	7	—	27	9	**34**	9
Vendita di sostanze alimentari non genuine	10	7	—	3	—	1	—	—	—	21	7	212	81	**233**	**88**
Bancarotta	2	147	155	59	74	38	19	—	—	494	92	1	—	**495**	**92**
Emissione assegni a vuoto	113	163	60	19	6	2	—	1	—	364	18	691	79	1.**055**	**97**
Peculato, malversazione, concussione	—	—	3	26	83	45	24	8	—	189	25	—	—	189	**25**
Violenza, resistenza, oltraggio a P.U.	8	28	632	434	140	30	9	2	1	1.284	**301**	—	—	1.**284**	301
Altri delitti	809	1.318	1.342	1.120	**686**	172	97	18	—	5.562	1.597	620	138	6.182	1.735
TOTALE	**1.588**	**3.441**	**5.630**	**5.136**	**3.939**	**1.628**	**1.017**	**382**	**281**	**23.042**	**5.687**	**2.085**	**462**	**25.127**	**6.149**
C — TOTALE															
Omicidio volontario	—	—	—	—	6	18	79	98	268	469	—	—	—	469	—
Infanticidio per causa d'onore	1	—	1	—	5	3	4	1	—	15	1	—	—	15	1
Omicidio preterintenzionale	—	1	1	—	—	3	13	19	10	47	1	1	—	48	1
Omicidio colposo	1	216	1.461	413	51	12	5	1	1	2.161	1.674	1	—	2.**162**	1.674
Ingiurie e diffamazioni	9	3	4	9	1	—	—	—	—	26	8	79	19	105	27
Lesioni personali volontarie	5	349	277	116	253	70	46	15	2	1.133	164	7	1	1.140	**165**
Lesioni personali colpose	14	16	5	3	1	1	—	—	—	40	9	351	125	391	**134**
Violenza carnale, atti di libidine e atti osceni	—	93	87	100	**240**	131	132	61	1	845	139	6	3	851	142
Istigazione e favoreggiamento prostituzione	—	4	9	27	415	126	67	15	—	663	20	1	1	664	21
Delitti contro la famiglia (maltrattamenti, adulterio, concubinato, ecc.)	133	105	62	187	56	22	4	1	—	570	162	68	17	638	179
Furti	324	363	1.006	1.691	1.361	730	359	39	—	5.873	985	2	—	5.875	985
Rapine, estorsioni, sequestri di persona a scopo di rapina o estorsione	1	1	9	114	222	154	136	91	14	742	86	1	—	743	86
Truffe ed altre frodi (truffa, appropriazione indebita, ricettazione, insolvenza, usura, ecc.)	171	669	709	896	415	97	32	13	—	3.002	624	44	1	3.046	625
Frode nell'esercizio del commercio	2	3	2	—	—	—	—	—	—	7	—	27	9	34	9
Vendita di sostanze alimentari non genuine	10	9	—	3	—	1	—	—	—	23	7	240	95	263	102
Bancarotta	2	152	159	59	77	39	19	—	—	507	96	1	—	508	96
Emissione assegni a vuoto	113	163	60	19	6	2	—	1	—	364	18	696	80	1.**060**	98
Peculato, malversazione, concussione	—	—	3	27	86	52	24	9	—	201	26	—	—	**201**	26
Violenza, resistenza, oltraggio a P.U.	8	**29**	663	441	**141**	31	9	4	1	1.327	315	—	—	1.327	**315**
Altri delitti	832	1.430	1.417	1.174	723	175	97	18	—	5.866	1.742	672	151	6.538	1.893
TOTALE	**1.626**	**3.606**	**5.935**	**5.279**	**4.059**	**1.667**	**1.026**	**386**	**297**	**23.881**	**6.077**	**2.197**	**502**	**26.078**	**6.579**

(a) Compresi 22 condannati all'ergastolo e 16 a 30 anni di reclusione per omicidio volontario, già condannati in primo grado.

Tav. 100 — Omicidi volontari giudicati in istruttoria e primo grado

A — Persone offese secondo il movente, l'età e il sesso

MOVENTI O CAUSALI	Omicidi N	Età e sesso delle persone offese: Fino a 18 anni MF	Fino a 18 anni F	18-25 MF	18-25 F	25-45 MF	25-45 F	45-65 MF	45-65 F	Oltre 65 anni MF	Oltre 65 anni F	Totale MF	Totale F
OMICIDI CONSUMATI													
Moventi sessuali	3	—	—	—	—	3	1	—	—	—	—	3	1
» affettivi o emotivi	135	9	5	20	3	71	19	35	14	6	1	141	42
» d'onore	11	3	1	1	—	6	1	1	1	—	—	11	3
» economici	17	—	—	1	—	7	—	5	2	5	—	18	2
» sociali, politici e religiosi	2	—	—	—	—	1	—	1	1	—	—	2	1
Causali morbose	7	—	—	—	—	4	1	2	1	1	—	7	2
Altri moventi o causali	55	5	1	7	1	24	5	15	4	6	1	57	12
Ignoto	189	28	11	28	7	75	18	60	22	14	8	205	66
TOTALE	**419**	**45**	**18**	**57**	**11**	**191**	**45**	**119**	**45**	**32**	**10**	**444**	**129**
OMICIDI TENTATI													
Moventi sessuali	4	1	1	1	—	2	—	—	—	—	—	4	1
» affettivi o emotivi	115	7	2	29	11	64	25	25	5	3	1	128	44
» d'onore	18	—	—	6	1	9	4	5	—	—	—	20	5
» economici	24	1	—	1	—	19	1	9	2	1	—	31	3
» sociali, politici e religiosi	—	—	—	—	—	—	—	—	—	—	—	—	—
Causali morbose	2	—	—	—	—	1	1	—	—	1	—	2	1
Altri moventi o causali	26	1	1	3	1	18	3	8	—	—	—	30	5
Ignoto	124	5	2	18	3	81	15	33	11	5	3	142	34
TOTALE	**313**	**15**	**6**	**58**	**16**	**194**	**49**	**80**	**18**	**10**	**4**	**357**	**93**
TOTALE													
Moventi sessuali	7	1	1	1	—	5	1	—	—	—	—	7	2
» affettivi o emotivi	250	16	7	49	14	135	44	60	19	9	2	269	86
» d'onore	29	3	1	7	1	15	5	6	1	—	—	31	8
» economici	41	1	—	2	—	26	1	14	4	6	—	49	5
» sociali, politici e religiosi	2	—	—	—	—	1	—	1	1	—	—	2	1
Causali morbose	9	—	—	—	—	5	2	2	1	2	—	9	3
Altri moventi o causali	81	6	2	10	2	42	8	23	4	6	1	87	17
Ignoto	313	33	13	46	10	156	33	93	33	19	11	347	100
TOTALE	**732**	**60**	**24**	**115**	**27**	**385**	**94**	**199**	**63**	**42**	**14**	**801**	**222**

Segue Tav. 100 — Omicidi volontari giudicati in istruttoria e primo grado

B — Persone offese secondo la relazione con l'imputato, il movente e il sesso

RELAZIONE CON L'IMPUTATO	Omicidi consumati e tentati — Moventi o causali: Sessuali	Affettivi o emotivi	D'onore	Economici	Sociali, politici e religiosi	Causali morbose	Altri moventi o causali	Ignoto	Totale
MASCHI E FEMMINE									
Parentela o affinità	**2**	**90**	**8**	**11**	**1**	**3**	**14**	**79**	**208**
Genitore	—	3	1	—	—	1	1	6	12
Fratello o sorella	—	2	—	1	—	—	—	4	7
Figlio o figlia	—	10	2	1	—	—	—	13	26
Avo, zio, cugino	—	9	1	1	—	—	1	3	15
Coniuge	2	40	4	—	—	2	6	37	91
Suocero, cognato, nuora, genero	—	17	—	7	1	—	4	9	38
Altra	—	9	—	1	—	—	2	7	19
Interessi o lavoro	—	**16**	—	**8**	—	**1**	**6**	**17**	**48**
Datore di lavoro, superiore gerarchico	—	3	—	2	—	—	—	1	6
Dipendente	—	4	—	1	—	—	4	2	11
Debitore	—	—	—	—	—	—	—	1	1
Creditore	—	—	—	—	—	—	—	1	1
Altra	—	9	—	5	—	1	2	12	29
Altre relazioni	**3**	**39**	**12**	**5**	—	**2**	**11**	**24**	**96**
Sentimentale	3	21	7	—	—	1	4	8	44
Affettiva o d'amicizia	—	8	3	3	—	1	4	6	25
Altra	—	10	2	2	—	—	3	10	27
Nessuna relazione	**2**	**124**	**11**	**25**	**1**	**3**	**56**	**227**	**449**
TOTALE	**7**	**269**	**31**	**49**	**2**	**9**	**87**	**347**	**801**
FEMMINE									
Parentela o affinità	**1**	**49**	**7**	**2**	**1**	**2**	**5**	**53**	**120**
Genitore	—	3	1	—	—	—	—	5	9
Fratello o sorella	—	1	—	—	—	—	—	—	1
Figlio o figlia	—	6	1	—	—	—	1	4	12
Avo, zio, cugino	—	1	1	—	—	—	—	2	4
Coniuge	1	30	4	—	—	2	4	33	74
Suocero, cognato, nuora, genero	—	6	—	2	1	—	—	6	15
Altra	—	2	—	—	—	—	—	3	5
Interessi o lavoro	—	5	—	—	—	—	—	4	9
Datore di lavoro, superiore gerarchico	—	1	—	—	—	—	—	—	1
Dipendente	—	2	—	—	—	—	—	—	2
Debitore	—	—	—	—	—	—	—	1	1
Creditore	—	—	—	—	—	—	—	—	—
Altra	—	2	—	—	—	—	—	3	5
Altre relazioni	**1**	**21**	**1**	—	—	**1**	**7**	**11**	**42**
Sentimentale	1	12	—	—	—	1	4	6	24
Affettiva o d'amicizia	—	4	—	—	—	—	2	—	6
Altra	—	5	1	—	—	—	1	5	12
Nessuna relazione	—	**11**	—	**3**	—	—	**5**	**32**	**51**
TOTALE	**2**	**86**	**8**	**5**	**1**	**3**	**17**	**100**	**222**

Segue Tav. 100 — Omicidi volontari giudicati in istruttoria e primo grado

Segue B — Persone offese secondo la relazione con l'imputato, il movente e il sesso

RELAZIONE CON L'IMPUTATO	Omicidi consumati								
	Moventi o causali								
	Sessuali	Affettivi o emotivi	D'onore	Economici	Sociali, politici e religiosi	Causali morbose	Altri moventi o causali	Ignoto	Totale
MASCHI E FEMMINE									
Parentela o affinità	2	43	4	6	1	2	11	54	123
Genitore	—	3	—	—	—	—	—	5	8
Fratello o sorella	—	1	—	—	—	—	—	4	5
Figlio o figlia	—	1	2	—	—	—	—	12	15
Avo, zio, cugino	—	5	—	1	—	—	1	3	10
Coniuge	2	19	2	—	—	2	4	23	52
Suocero, cognato, nuora, genero	—	7	—	4	1	—	4	3	19
Altra	—	7	—	1	—	—	2	4	14
Interessi o lavoro	—	12	—	5	—	1	5	10	33
Datore di lavoro, superiore gerarchico	—	3	—	2	—	—	—	1	6
Dipendente	—	3	—	—	—	—	3	1	7
Debitore	—	—	—	—	—	—	—	1	1
Creditore	—	—	—	—	—	—	—	1	1
Altra	—	6	—	3	—	1	2	6	18
Altre relazioni	—	18	3	5	—	1	9	17	53
Sentimentale	—	10	2	—	—	—	2	7	21
Affettiva o d'amicizia	—	4	1	3	—	1	4	3	16
Altra	—	4	—	2	—	—	3	7	16
Nessuna relazione	1	68	4	2	1	3	32	124	235
TOTALE	3	141	11	18	2	7	57	205	444
FEMMINE									
Parentela o affinità	1	19	3	1	1	2	3	34	64
Genitore	—	3	—	—	—	—	—	4	7
Fratello o sorella	—	—	—	—	—	—	—	—	—
Figlio o figlia	—	1	1	—	—	—	—	4	6
Avo, zio, cugino	—	—	—	—	—	—	—	2	2
Coniuge	1	14	2	—	—	2	3	21	43
Suocero, cognato, nuora, genero	—	1	—	—	1	—	—	1	3
Altra	—	—	—	1	—	—	—	2	3
Interessi o lavoro	—	4	—	—	—	—	—	3	7
Datore di lavoro, superiore gerarchico	—	1	—	—	—	—	—	—	1
Dipendente	—	2	—	—	—	—	—	—	2
Debitore	—	—	—	—	—	—	—	1	1
Creditore	—	—	—	—	—	—	—	—	—
Altra	—	1	—	—	—	—	—	2	3
Altre relazioni	—	10	—	—	—	—	5	11	26
Sentimentale	—	6	—	—	—	—	2	6	14
Affettiva o d'amicizia	—	3	—	—	—	—	2	1	6
Altra	—	1	—	—	—	—	1	4	6
Nessuna relazione	—	9	—	1	—	—	4	18	32
TOTALE	1	42	3	2	1	2	12	66	129

CONDANNATI SECONDO IL DELITTO, L'ETÀ E LA RECIDIVITÀ
Anno 1963

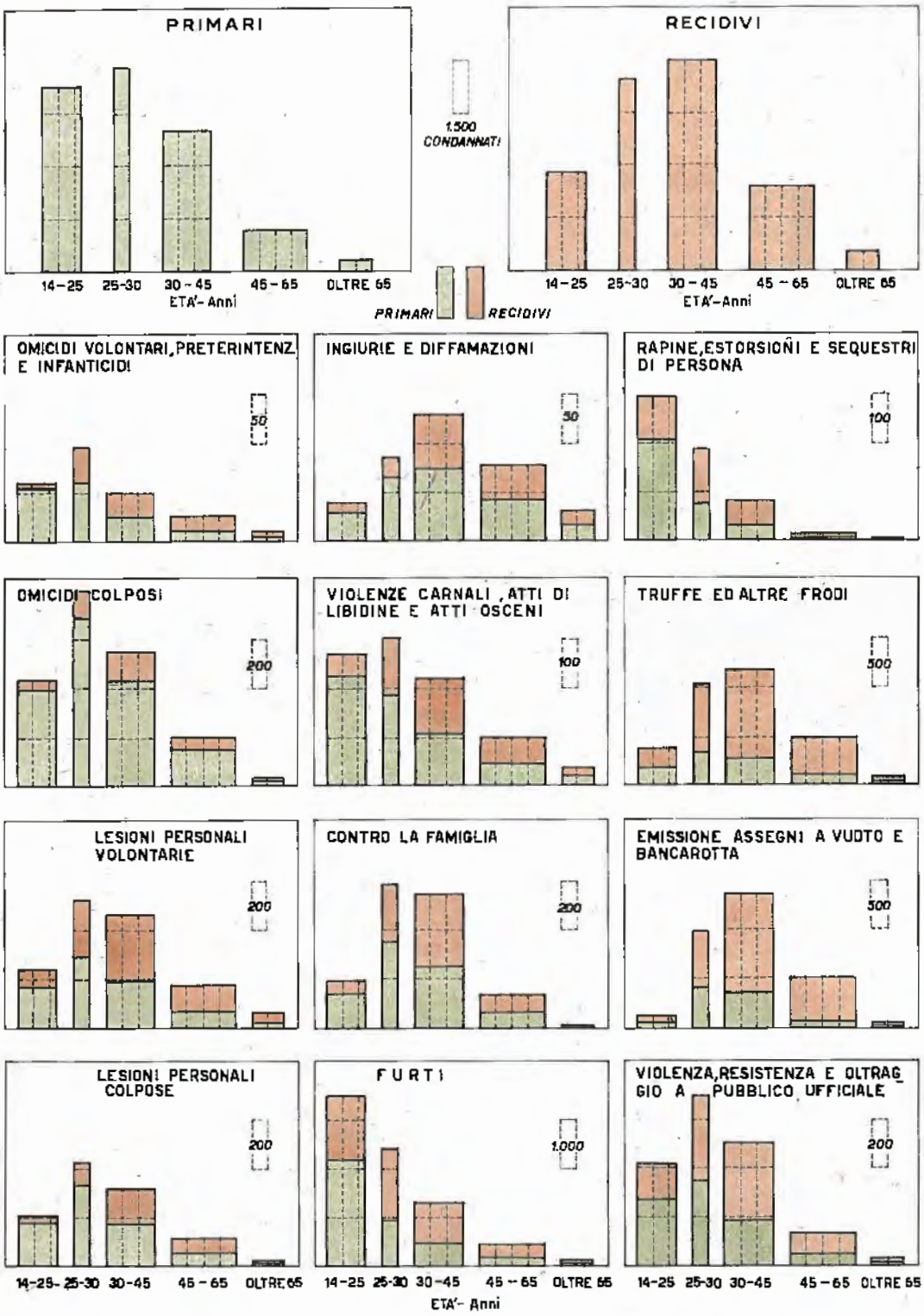

ISTITUTO CENTRALE DI STATISTICA

FURTI CONSUMATI SECONDO IL LUOGO DEL DELITTO E IL VALORE DELLA REFURTIVA
Anno 1963

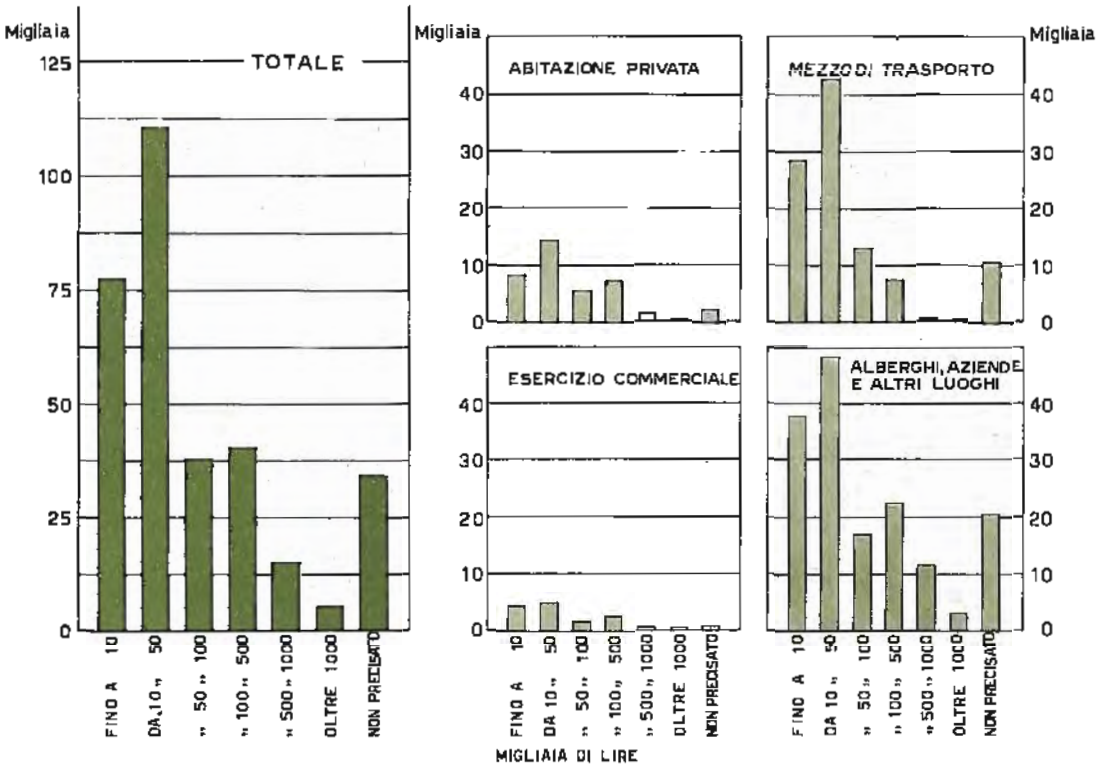

OMICIDI VOLONTARI SECONDO IL MOVENTE E LA RELAZIONE DELLA PERSONA OFFESA CON L'IMPUTATO
Anno 1963

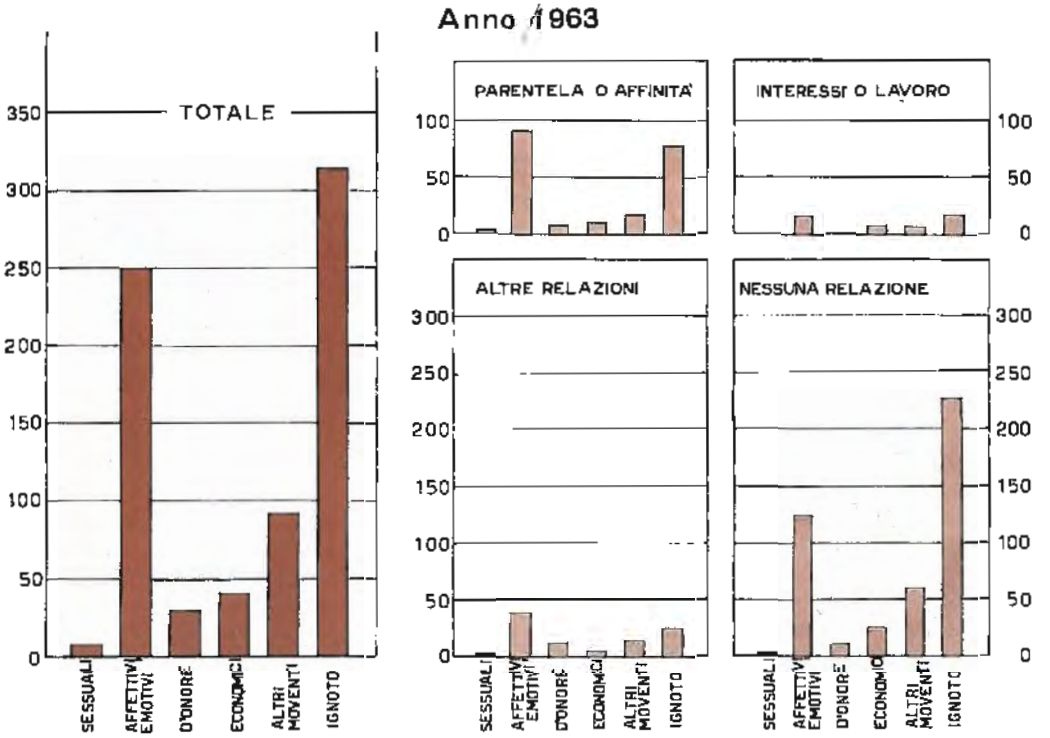

Tav. 101 — Furti consumati secondo il luogo, la specie e il valore della refurtiva

Ammonture in migliaia di lire

A — PER I QUALI VI PU CONDANNA

LUOGO — SPECIE DELLA REFURTIVA	CLASSI DI VALORE DELLA REFURTIVA													
	Fino a 1.000 lire		1.000-2.000		2.000-5.000		5.000-10.000		10.000-50.000		50.000-100.000		100.000-500.000	
	N	Ammontare	N	Ammontare	N	Ammontare	N	Ammontare	N	Ammontare	N	Ammontare	N	Ammontare
ABITAZIONE PRIVATA	**61**	**36**	**57**	**100**	**169**	**665**	**263**	**2.281**	**735**	**20.356**	**290**	**22.795**	**365**	**86.690**
Generi alimentari, prodotti agricoli e animali	21	14	20	35	26	104	29	249	71	1.738	8	586	8	1.900
Materie prime e ausiliarie	4	1	1	2	3	8	6	54	10	235	1	67	3	500
Prodotti tessili, articoli di vestiario, arredamento, ecc.	4	3	10	20	39	163	50	452	168	4.552	77	6.302	93	22.911
Prodotti meccanici	1	..	2	4	7	30	12	107	47	1.307	11	858	12	2.402
Veicoli, access., parti ricamb.	—	—	1	2	8	36	27	243	48	1.397	20	1.665	17	4.706
Borse, documenti, valigie, ecc.	3	1	—	—	3	11	2	15	5	130	—	—	2	349
Denaro, valori e generi di monopolio	13	9	15	23	53	218	98	839	260	7.648	125	9.693	192	45.948
Oggetti e articoli vari	6	3	—	—	11	35	8	77	45	1.383	17	1.416	21	5.138
Furti d'uso	9	5	8	14	19	60	31	245	72	1.966	31	2.208	15	2.336
Non precisata	—	—	—	—	—	—	—	—	—	—	—	—	2	500
ESERCIZIO COMMERCIALE	**176**	**108**	**156**	**248**	**298**	**1.048**	**203**	**1.617**	**428**	**11.119**	**117**	**8.980**	**183**	**46.403**
Generi alimentari, prodotti agricoli e animali	90	57	82	128	105	371	43	325	43	1.093	7	500	22	5.170
Materie prime e ausiliarie	3	3	2	3	6	27	12	107	12	267	4	345	10	2.710
Prodotti tessili, articoli di vestiario, arredamento, ecc.	33	20	32	57	71	246	54	432	95	2.151	17	1.260	16	4.458
Prodotti meccanici	1	..	3	5	8	26	7	56	48	1.324	15	1.131	29	7.610
Veicoli, access., parti ricamb.	—	—	—	—	1	5	4	38	15	492	3	208	9	2.910
Borse, documenti, valigie, ecc.	5	3	2	3	7	27	5	44	6	115	1	100	1	200
Denaro, valori e generi di monopolio	18	10	13	22	34	135	38	306	167	4.663	57	4.316	79	19.267
Oggetti e articoli vari	26	15	22	33	66	216	39	300	42	1.014	12	1.030	17	4.078
Furti d'uso	—	—	—	—	—	—	—	—	—	—	—	—	—	—
Non precisata	—	—	—	—	—	—	1	9	—	—	1	90	—	—
MEZZO DI TRASPORTO PUBBLICO O PRIVATO	**34**	**16**	**42**	**73**	**88**	**347**	**107**	**931**	**326**	**9.263**	**108**	**8.568**	**135**	**37.856**
Generi alimentari, prodotti agricoli e animali	4	2	6	10	2	6	7	64	10	271	2	195	3	700
Materie prime e ausiliarie	2	1	2	3	3	13	1	10	3	90	2	160	—	—
Prodotti tessili, articoli di vestiario, arredamento, ecc.	2	1	8	15	17	63	13	119	60	1.624	15	1.216	14	3.631
Prodotti meccanici	2	1	5	9	9	40	15	139	104	3.075	27	2.012	11	2.309
Veicoli, access., parti ricamb.	4	1	5	9	18	70	15	128	26	693	14	1.206	60	18.850
Borse, documenti, valigie, ecc.	6	4	3	5	10	35	12	108	23	637	11	920	5	1.155
Denaro, valori e generi di monopolio	10	5	11	20	20	81	36	293	73	2.046	27	2.062	23	5.404
Oggetti e articoli vari	4	1	2	2	9	39	8	70	27	822	10	795	18	5.607
Furti d'uso	—	—	—	—	—	—	—	—	—	—	—	—	—	—
Non precisata	—	—	—	—	—	—	—	—	—	—	—	—	1	200
ALBERGO, PENSIONE E PUBBLICO ESERCIZIO	**13**	**7**	**21**	**34**	**27**	**107**	**48**	**414**	**109**	**3.109**	**35**	**2.834**	**57**	**14.355**
Generi alimentari, prodotti agricoli e animali	2	2	7	11	4	13	6	52	6	124	1	70	—	—
Materie prime e ausiliarie	—	—	—	—	—	—	—	—	—	—	—	—	1	135
Prodotti tessili, articoli di vestiario, arredamento, ecc.	—	—	7	12	7	32	11	104	28	906	7	572	11	2.344
Prodotti meccanici	—	—	—	—	1	3	4	39	3	55	2	200	—	—
Veicoli, access., parti ricamb.	1	..	—	—	3	14	7	66	5	120	2	160	5	1.678
Borse, documenti, valigie, ecc.	1	1	—	—	2	9	2	17	3	55	—	—	—	—
Denaro, valori e generi di monopolio	5	3	4	6	6	30	15	123	56	1.685	21	1.678	35	8.738
Oggetti e articoli vari	4	1	3	5	4	16	2	13	8	164	2	154	5	1.460
Furti d'uso	—	—	—	—	—	—	—	—	—	—	—	—	—	—
Non precisata	—	—	—	—	—	—	1	10	—	—	—	—	—	—
ISTITUTO DI CREDITO	—	—	—	—	**2**	**5**	**4**	**32**	**6**	**150**	**2**	**140**	**8**	**1.827**
Generi alimentari, prodotti agricoli e animali	—	—	—	—	—	—	1	10	—	—	—	—	—	—
Materie prime e ausiliarie	—	—	—	—	—	—	—	—	—	—	—	—	—	—
Prodotti tessili, articoli di vestiario, arredamento, ecc.	—	—	—	—	—	—	—	—	—	—	—	—	—	—
Prodotti meccanici	—	—	—	—	—	—	—	—	—	—	1	80	1	150
Veicoli, access., parti ricamb.	—	—	—	—	—	—	1	7	—	—	—	—	—	—
Borse, documenti, valigie, ecc.	—	—	—	—	—	—	—	—	1	20	—	—	—	—
Denaro, valori e generi di monopolio	—	—	—	—	2	5	2	15	5	130	1	60	7	1.677
Oggetti e articoli vari	—	—	—	—	—	—	—	—	—	—	—	—	—	—
Furti d'uso	—	—	—	—	—	—	—	—	—	—	—	—	—	—
Non precisata	—	—	—	—	—	—	—	—	—	—	—	—	—	—

Segue Tav. 101 — Furti consumati secondo il luogo, la specie e il valore della refurtiva

Ammontare in migliaia di lire

Segue A - Per i quali vi fu condanna

Luogo — Specie della refurtiva	Classi di valore della refurtiva: 500.000-1.000.000 N	500.000-1.000.000 Ammontare	1.000.000-5.000.000 N	1.000.000-5.000.000 Ammontare	5.000.000-10.000.000 N	5.000.000-10.000.000 Ammontare	Oltre 10.000.000 di lire N	Oltre 10.000.000 di lire Ammontare	Totale N	Totale Ammontare	Non precisato N	Totale generale N
Abitazione privata	**63**	**48.012**	**44**	**98.436**	**3**	**27.600**	**2**	**57.100**	**2.052**	**364.071**	**352**	**2.404**
Generi alimentari, prodotti agricoli e animali	1	560	—	—	—	—	—	—	184	5.186	29	213
Materie prime e ausiliarie	1	700	—	—	—	—	—	—	29	1.567	4	33
Prodotti tessili, articoli di vestiario, arredamento, ecc.	15	11.695	24	53.300	2	18.000	1	40.100	483	157.498	39	522
Prodotti meccanici	2	1.400	1	2.000	—	—	—	—	95	8.108	11	106
Veicoli, access., parti ricamb.	5	4.250	1	2.300	—	—	—	—	127	14.599	9	136
Borse, documenti, valigie, ecc.	—	—	—	—	—	—	—	—	15	506	9	24
Denaro, valori e generi di monopolio	35	26.007	13	29.721	1	9.600	1	17.000	815	146.706	28	843
Oggetti e articoli vari	4	3.400	5	11.115	—	—	—	—	117	22.567	31	148
Furti d'uso	—	—	—	—	—	—	—	—	185	6.834	189	374
Non precisata	—	—	—	—	—	—	—	—	2	500	3	5
Esercizio commerciale	**47**	**36.321**	**47**	**122.189**	**5**	**37.500**	**2**	**32.000**	**1.662**	**297.533**	**135**	**1.797**
Generi alimentari, prodotti agricoli e animali	4	3.300	3	6.000	—	—	—	—	399	16.941	20	419
Materie prime e ausiliarie	2	1.850	1	1.500	—	—	—	—	52	6.812	6	58
Prodotti tessili, articoli di vestiario, arredamento, ecc.	5	3.710	17	49.316	4	31.500	2	32.000	346	125.150	23	369
Prodotti meccanici	8	6.200	2	4.900	—	—	—	—	121	21.252	12	133
Veicoli, access., parti ricamb.	3	1.830	5	14.700	—	—	—	—	40	20.183	3	43
Borse, documenti, valigie, ecc.	—	—	—	—	—	—	—	—	27	487	4	31
Denaro, valori e generi di monopolio	19	15.000	16	33.773	—	—	—	—	441	77.492	23	464
Oggetti e articoli vari	6	4.431	3	12.000	1	6.000	—	—	234	29.117	39	273
Furti d'uso	—	—	—	—	—	—	—	—	—	—	4	4
Non precisata	—	—	—	—	—	—	—	—	2	99	1	3
Mezzo di trasporto pubblico o privato	**38**	**29.637**	**14**	**32.013**	**2**	**14.516**	—	—	**894**	**133.220**	**121**	**1.015**
Generi alimentari, prodotti agricoli e animali	1	700	—	—	—	—	—	—	35	1.948	9	44
Materie prime e ausiliarie	1	750	—	—	—	—	—	—	14	1.027	3	17
Prodotti tessili, articoli di vestiario, arredamento, ecc.	2	1.385	3	8.731	—	—	—	—	134	16.785	14	148
Prodotti meccanici	2	1.235	—	—	—	—	—	—	175	8.820	15	190
Veicoli, access., parti ricamb.	22	17.890	8	17.400	—	—	—	—	172	56.254	24	196
Borse, documenti, valigie, ecc.	—	—	—	—	—	—	—	—	70	2.864	17	87
Denaro, valori e generi di monopolio	8	6.077	2	4.440	2	14.516	—	—	212	34.944	11	223
Oggetti e articoli vari	2	1.600	1	1.442	—	—	—	—	81	10.378	26	107
Furti d'uso	—	—	—	—	—	—	—	—	—	—	—	—
Non precisata	—	—	—	—	—	—	—	—	1	200	2	3
Albergo, pensione e pubblico esercizio	**11**	**7.750**	**4**	**5.937**	—	—	—	—	**325**	**34.547**	**22**	**347**
Generi alimentari, prodotti agricoli e animali	—	—	—	—	—	—	—	—	26	272	4	30
Materie prime e ausiliarie	—	—	—	—	—	—	—	—	1	135	1	2
Prodotti tessili, articoli di vestiario, arredamento, ecc.	4	2.790	1	1.500	—	—	—	—	76	8.260	5	81
Prodotti meccanici	—	—	—	—	—	—	—	—	10	287	2	12
Veicoli, access., parti ricamb.	4	2.950	—	—	—	—	—	—	27	4.988	—	27
Borse, documenti, valigie, ecc.	—	—	—	—	—	—	—	—	8	82	—	8
Denaro, valori e generi di monopolio	1	540	2	3.200	—	—	—	—	145	15.993	5	150
Oggetti e articoli vari	2	1.470	1	1.237	—	—	—	—	31	4.520	4	35
Furti d'uso	—	—	—	—	—	—	—	—	—	—	—	—
Non precisata	—	—	—	—	—	—	—	—	1	10	1	2
Istituto di credito	**2**	**1.318**	**1**	**5.000**	—	—	**1**	**36.051**	**26**	**44.523**	**4**	**30**
Generi alimentari, prodotti agricoli e animali	—	—	—	—	—	—	—	—	1	10	—	1
Materie prime e ausiliarie	—	—	—	—	—	—	—	—	—	—	—	—
Prodotti tessili, articoli di vestiario, arredamento, ecc.	—	—	—	—	—	—	—	—	—	—	—	—
Prodotti meccanici	1	618	—	—	—	—	—	—	3	848	—	3
Veicoli, access., parti ricamb.	—	—	—	—	—	—	—	—	1	7	—	1
Borse, documenti, valigie, ecc.	—	—	—	—	—	—	—	—	1	20	1	2
Denaro, valori e generi di monopolio	1	700	1	5.000	—	—	1	36.051	20	43.638	2	22
Oggetti e articoli vari	—	—	—	—	—	—	—	—	—	—	1	1
Furti d'uso	—	—	—	—	—	—	—	—	—	—	—	—
Non precisata	—	—	—	—	—	—	—	—	—	—	—	—

Segue Tav. 101 — Furti consumati secondo il luogo, la specie e il valore della refurtiva

Ammontare in migliaia di lire

Segue A - Per i quali vi fu condanna

Luogo — Specie della refurtiva	Classi di valore della refurtiva: Fino a 1.000 lire N	Fino a 1.000 lire Ammontare	1.000-2.000 N	1.000-2.000 Ammontare	2.000-5.000 N	2.000-5.000 Ammontare	5.000-10.000 N	5.000-10.000 Ammontare	10.000-50.000 N	10.000-50.000 Ammontare	50.000-100.000 N	50.000-100.000 Ammontare	100.000-500.000 N	100.000-500.000 Ammontare
Azienda agricola	**182**	**116**	**95**	**163**	**181**	**687**	**137**	**1.167**	**185**	**4.670**	**48**	**3.838**	**63**	**14.042**
Generi alimentari, prodotti agricoli e animali	154	96	74	131	140	539	114	978	143	3.683	39	3.159	55	12.297
Materie prime e ausiliarie	21	16	19	29	28	98	15	122	14	257	3	200	5	1.310
Prodotti tessili, articoli di vestiario, arredamento, ecc.	1	1	—	—	3	11	2	15	—	—	1	72	1	180
Prodotti meccanici	2	1	—	—	1	5	1	10	9	219	1	100	2	235
Veicoli, accessori e parti di ricambio	—	—	—	—	4	19	4	35	5	125	1	52	—	—
Borse, documenti, valigie, ecc.	—	—	—	—	—	—	—	—	—	—	—	—	—	—
Denaro, valori e generi di monopolio	—	—	—	—	—	—	1	7	4	100	1	75	—	—
Oggetti e articoli vari	4	2	2	3	5	15	—	—	9	266	2	180	—	—
Furti d'uso	—	—	—	—	—	—	—	—	1	20	—	—	—	—
Non precisata	—	—	—	—	—	—	—	—	—	—	—	—	—	—
Altre aziende ed enti vari	**41**	**21**	**27**	**39**	**62**	**234**	**42**	**363**	**115**	**3.060**	**44**	**3.523**	**56**	**14.120**
Generi alimentari, prodotti agricoli e animali	5	2	8	12	12	47	7	59	8	258	2	160	3	466
Materie prime e ausiliarie	15	10	14	21	18	67	19	167	31	928	9	770	13	2.895
Prodotti tessili, articoli di vestiario, arredamento, ecc.	3	..	1	1	5	22	2	17	14	267	3	260	3	864
Prodotti meccanici	—	—	2	3	3	11	4	39	7	152	5	445	8	2.102
Veicoli, accessori e parti di ricambio	—	—	—	—	—	—	2	14	6	134	3	230	3	750
Borse, documenti, valigie, ecc.	2	..	—	—	1	5	—	—	2	40	1	100	—	—
Denaro, valori e generi di monopolio	9	6	2	2	14	50	5	37	37	942	16	1.193	19	4.656
Oggetti e articoli vari	6	3	—	—	7	25	3	30	9	304	3	250	7	2.387
Furti d'uso	1	..	—	—	2	7	—	—	1	35	2	115	—	—
Non precisata	—	—	—	—	—	—	—	—	—	—	—	—	—	—
Altri luoghi	**180**	**114**	**145**	**253**	**351**	**1.403**	**483**	**4.163**	**913**	**25.610**	**403**	**31.718**	**786**	**238.722**
Generi alimentari, prodotti agricoli e animali	58	38	48	84	70	268	73	584	73	1.861	18	1.537	31	7.173
Materie prime e ausiliarie	33	22	30	53	50	203	44	378	58	1.581	15	1.183	23	4.510
Prodotti tessili, articoli di vestiario, arredamento, ecc.	6	3	8	15	33	131	43	369	74	1.873	17	1.401	26	6.205
Prodotti meccanici	5	3	3	6	8	33	19	175	58	1.537	13	1.021	16	3.210
Veicoli, accessori e parti di ricambio	8	4	13	24	80	348	185	1.680	393	12.501	268	20.956	589	192.331
Borse, documenti, valigie, ecc.	14	11	8	13	14	54	10	85	16	356	7	566	2	552
Denaro, valori e generi di monopolio	44	26	30	48	79	298	94	760	188	4.544	49	3.822	61	13.622
Oggetti e articoli vari	12	7	5	10	15	59	15	132	42	1.079	15	1.151	38	11.119
Furti d'uso	—	—	—	—	2	9	—	—	10	246	1	61	—	—
Non precisata	—	—	—	—	—	—	—	—	1	32	—	—	—	—
Totale	**687**	**418**	**543**	**910**	**1.178**	**4.496**	**1.287**	**10.968**	**2.817**	**77.337**	**1.047**	**82.396**	**1.653**	**454.015**
Generi alimentari, prodotti agricoli e animali	334	211	245	408	359	1.348	280	2.321	354	9.028	77	6.227	122	27.706
Materie prime e ausiliarie	78	53	68	111	108	416	97	838	128	3.358	34	2.725	55	12.060
Prodotti tessili, articoli di vestiario, arredamento, ecc.	49	28	66	120	175	668	175	1.508	439	11.373	137	11.083	164	40.593
Prodotti meccanici	11	5	15	27	37	148	62	555	276	7.669	75	5.847	79	18.038
Veicoli, accessori e parti di ricambio	13	5	19	35	114	492	245	2.211	498	15.467	311	24.479	683	221.225
Borse, documenti, valigie, ecc.	31	20	18	21	37	136	31	269	56	1.353	20	1.686	10	2.256
Denaro, valori e generi di monopolio	99	59	75	121	208	807	289	2.380	799	21.758	297	22.899	416	99.312
Oggetti e articoli vari	62	32	34	53	117	405	75	622	182	5.032	61	4.976	106	29.789
Furti d'uso	10	5	8	14	23	76	31	245	84	2.267	34	2.384	15	2.336
Non precisata	—	—	—	—	—	—	2	19	1	32	1	90	3	700

Segue Tav. 101 — Furti consumati secondo il luogo, la specie e il valore della refurtiva

Ammontare in migliaia di lire

Segue A - Per i quali vi fu condanna

Luogo — Specie della refurtiva	Classi di valore della refurtiva: 500.000-1.000.000 N	500.000-1.000.000 Ammontare	1.000.000-5.000.000 N	1.000.000-5.000.000 Ammontare	5.000.000-10.000.000 N	5.000.000-10.000.000 Ammontare	Oltre 10.000.000 di lire N	Oltre 10.000.000 di lire Ammontare	Totale N	Totale Ammontare	Non precisato N	Totale generale N
Azienda agricola	**12**	**9.198**	**9**	**15.220**	—	—	—	—	**912**	**49.101**	**98**	**1.010**
Generi alimentari, prodotti agricoli e animali	11	8.420	8	12.720	—	—	—	—	738	42.023	79	817
Materie prime e ausiliarie	1	778	—	—	—	—	—	—	106	2.810	14	120
Prodotti tessili, articoli di vestiario, arredamento, ecc.	—	—	—	—	—	—	—	—	8	279	1	9
Prodotti meccanici	—	—	1	2.500	—	—	—	—	17	3.090	—	17
Veicoli, accessori e parti di ricambio	—	—	—	—	—	—	—	—	14	231	—	14
Borse, documenti, valigie ecc.	—	—	—	—	—	—	—	—	—	—	—	—
Denaro, valori e generi di monopolio	—	—	—	—	—	—	—	—	6	182	—	6
Oggetti e articoli vari	—	—	—	—	—	—	—	—	22	466	4	26
Furti d'uso	—	—	—	—	—	—	—	—	1	20	—	1
Non precisata	—	—	—	—	—	—	—	—	—	—	—	—
Altre aziende ed enti vari	**12**	**8.685**	**12**	**24.891**	—	—	—	—	**411**	**54.936**	**40**	**451**
Generi alimentari, prodotti agricoli e animali	—	—	1	2.000	—	—	—	—	46	3.004	6	52
Materie prime e ausiliarie	1	1.000	1	1.500	—	—	—	—	121	7.358	9	130
Prodotti tessili, articoli di vestiario, arredamento, ecc.	2	1.594	1	3.000	—	—	—	—	34	6.025	—	34
Prodotti meccanici	1	630	1	2.000	—	—	—	—	31	5.382	3	34
Veicoli, accessori e parti di ricambio	3	2.500	2	4.000	—	—	—	—	19	7.628	2	21
Borse, documenti, valigie, ecc.	—	—	—	—	—	—	—	—	6	145	7	13
Denaro, valori e generi di monopolio	3	1.831	3	3.891	—	—	—	—	108	12.608	4	112
Oggetti e articoli vari	1	600	2	5.500	—	—	—	—	38	9.099	6	44
Furti d'uso	1	530	1	3.000	—	—	—	—	8	3.687	3	11
Non precisata	—	—	—	—	—	—	—	—	—	—	—	—
Altri luoghi	**380**	**294.627**	**190**	**406.982**	**11**	**77.900**	**4**	**57.696**	**3.846**	**1.139.188**	**1.838**	**5.684**
Generi alimentari, prodotti agricoli e animali	8	5.600	1	1.300	—	—	—	—	380	18.465	53	433
Materie prime e ausiliarie	1	1.000	1	3.000	—	—	—	—	255	11.930	78	333
Prodotti tessili, articoli di vestiario, arredamento, ecc.	9	8.140	3	7.700	1	6.000	1	15.000	221	46.837	41	262
Prodotti meccanici	1	1.000	2	3.870	—	—	—	—	125	10.855	19	144
Veicoli, accessori e parti di ricambio	331	254.810	158	325.870	6	40.000	—	—	2.031	848.524	268	2.299
Borse, documenti, valigie, ecc.	1	813	1	1.400	—	—	—	—	73	3.850	35	108
Denaro, valori e generi di monopolio	14	10.622	10	27.062	1	6.000	3	42.696	573	109.500	42	615
Oggetti e articoli vari	15	12.642	14	36.780	3	25.900	—	—	174	88.879	116	290
Furti d'uso	—	—	—	—	—	—	—	—	13	316	21	34
Non precisata	—	—	—	—	—	—	—	—	1	32	1.165	1.166
Totale	**565**	**435.548**	**321**	**710.668**	**21**	**157.516**	**9**	**182.847**	**10.128**	**2.117.119**	**2.610**	**12.738**
Generi alimentari, prodotti agricoli e animali	25	18.580	13	22.020	—	—	—	—	1.809	87.849	200	2.009
Materie prime e ausiliarie	7	6.078	3	6.000	—	—	—	—	578	31.639	115	693
Prodotti tessili, articoli di vestiario, arredamento, ecc.	37	29.314	49	123.547	7	55.500	4	87.100	1.302	360.834	123	1.425
Prodotti meccanici	15	11.083	7	15.270	—	—	—	—	577	58.642	62	639
Veicoli, accessori e parti di ricambio	368	284.230	174	364.270	6	40.000	—	—	2.431	952.414	306	2.737
Borse, documenti, valigie, ecc.	1	813	1	1.400	—	—	—	—	200	7.954	73	273
Denaro, valori e generi di monopolio	81	60.777	47	107.087	4	30.116	5	95.747	2.320	441.063	115	2.435
Oggetti e articoli vari	30	24.143	26	68.074	4	31.900	—	—	697	165.026	227	924
Furti d'uso	1	530	1	3.000	—	—	—	—	207	10.857	217	424
Non precisata	—	—	—	—	—	—	—	—	7	341	1.172	1.179

Segue Tav. 101 — Furti consumati secondo il luogo, la specie e il valore della refurtiva

B — Per i quali vi fu proscioglimento

Luogo — Specie della refurtiva	Classi di valore della refurtiva: Fino a 1.000 lire	1.000-2.000	2.000-5.000	5.000-10.000	10.000-50.000	50.000-100.000	100.000-500.000	500.000-1.000.000	1.000.000-5.000.000	5.000.000-10.000.000	Oltre 10.000.000 di lire	Totale	Non precisato	Totale generale
Abitazione privata	**181**	**190**	**398**	**483**	**1.211**	**419**	**397**	**58**	**42**	**8**	**2**	**3.389**	**424**	**3.813**
Generi alimentari, prodotti agricoli e animali	34	36	48	57	108	23	25	3	1	—	—	335	51	386
Materie prime e ausiliarie	27	13	31	22	31	3	23	—	—	—	—	150	41	191
Prodotti tessili, articoli di vestiario, arredamento, ecc.	18	21	58	138	253	91	66	21	18	2	1	687	91	778
Prodotti meccanici	12	18	18	33	80	23	21	4	1	—	—	210	30	240
Veicoli, access., parti ricamb.	—	25	40	25	62	14	9	1	—	—	—	176	22	198
Borse, documenti, valigie, ecc.	2	1	16	3	24	5	7	—	—	—	—	58	18	76
Denaro, valori e generi di monopolio	56	61	139	181	566	224	213	26	18	6	1	1.491	32	1.523
Oggetti e articoli vari	21	10	16	10	38	19	26	3	4	—	—	147	26	173
Furti d'uso	11	5	32	13	48	17	6	—	—	—	—	132	112	244
Non precisata	—	—	—	1	1	—	1	—	—	—	—	3	1	4
Esercizio commerciale	**251**	**138**	**241**	**234**	**473**	**111**	**126**	**31**	**24**	**1**	—	**1.630**	**219**	**1.849**
Generi alimentari, prodotti agricoli e animali	125	72	63	36	44	9	8	2	2	—	—	361	52	413
Materie prime e ausiliarie	5	3	11	7	20	12	6	2	2	—	—	68	19	87
Prodotti tessili, articoli di vestiario, arredamento, ecc.	35	22	50	47	71	11	14	4	7	—	—	261	30	291
Prodotti meccanici	5	3	2	14	77	11	15	3	1	1	—	132	14	146
Veicoli, access., parti ricamb.	—	—	5	5	13	9	13	1	—	—	—	46	11	57
Borse, documenti, valigie, ecc.	5	3	3	3	4	—	—	—	1	—	—	19	9	28
Denaro, valori e generi di monopolio	39	14	14	89	189	48	53	16	7	—	—	469	30	499
Oggetti e articoli vari	35	21	91	31	47	11	17	3	3	—	—	259	42	301
Furti d'uso	2	—	2	2	6	—	—	—	—	—	—	12	8	20
Non precisata	—	—	—	—	2	—	—	—	1	—	—	3	4	7
Mezzo di trasporto pubblico o privato	**48**	**41**	**98**	**140**	**410**	**104**	**84**	**15**	**7**	—	—	**947**	**142**	**1.089**
Generi alimentari, prodotti agricoli e animali	2	2	8	3	12	1	1	—	—	—	—	29	8	37
Materie prime e ausiliarie	10	3	3	3	3	1	2	—	—	—	—	25	3	28
Prodotti tessili, articoli di vestiario, arredamento, ecc.	6	9	9	14	82	17	16	3	5	—	—	161	20	181
Prodotti meccanici	2	6	15	28	159	25	8	2	—	—	—	245	24	269
Veicoli, access., parti ricamb.	15	12	35	32	66	27	29	10	—	—	—	226	33	259
Borse, documenti, valigie, ecc.	2	3	10	11	5	5	—	—	—	—	—	36	28	64
Denaro, valori e generi di monopolio	9	3	14	43	71	25	18	—	2	—	—	185	6	191
Oggetti e articoli vari	2	3	4	6	12	3	10	—	—	—	—	40	20	60
Furti d'uso	—	—	—	—	—	—	—	—	—	—	—	—	—	—
Non precisata	—	—	—	—	—	—	—	—	—	—	—	—	—	—
Albergo, pensione e pubblico esercizio	**40**	**27**	**49**	**53**	**136**	**46**	**37**	**7**	**8**	—	—	**403**	**38**	**441**
Generi alimentari, prodotti agricoli e animali	6	7	4	—	4	—	—	—	—	—	—	21	12	33
Materie prime e ausiliarie	—	—	2	—	—	—	3	—	—	—	—	5	—	5
Prodotti tessili, articoli di vestiario, arredamento, ecc.	6	4	10	18	45	12	12	1	4	—	—	112	12	124
Prodotti meccanici	3	2	2	4	10	3	2	—	1	—	—	27	—	27
Veicoli, access., parti ricamb.	—	—	—	2	7	2	1	4	—	—	—	16	7	23
Borse, documenti, valigie, ecc.	—	—	5	—	2	—	—	—	—	—	—	7	—	7
Denaro, valori e generi di monopolio	10	12	26	23	68	29	19	2	3	—	—	192	6	198
Oggetti e articoli vari	15	2	—	6	—	—	—	—	—	—	—	23	—	23
Furti d'uso	—	—	—	—	—	—	—	—	—	—	—	—	—	—
Non precisata	—	—	—	—	—	—	—	—	—	—	—	—	1	1
Istituto di credito	—	**1**	**1**	**4**	**6**	**7**	**4**	**3**	—	**1**	—	**27**	**4**	**31**
Generi alimentari, prodotti agricoli e animali	—	—	—	—	1	—	—	—	—	—	—	1	1	2
Materie prime e ausiliarie	—	—	—	—	—	—	—	—	—	—	—	—	—	—
Prodotti tessili, articoli di vestiario, arredamento, ecc.	—	—	—	—	—	—	—	—	—	—	—	—	—	—
Prodotti meccanici	—	—	—	—	—	—	—	—	—	—	—	—	1	1
Veicoli, access., parti ricamb.	—	—	—	—	—	—	—	—	—	—	—	—	—	—
Borse, documenti, valigie, ecc.	—	—	—	—	—	—	—	—	—	—	—	—	—	—
Denaro, valori e generi di monopolio	—	1	1	3	4	6	4	3	—	1	—	23	1	24
Oggetti e articoli vari	—	—	—	1	1	1	—	—	—	—	—	3	1	4
Furti d'uso	—	—	—	—	—	—	—	—	—	—	—	—	—	—
Non precisata	—	—	—	—	—	—	—	—	—	—	—	—	—	—

Segue Tav. 101 — Furti consumati secondo il luogo, la specie e il valore della refurtiva

Segue B - Per i quali vi fu proscioglimento

Luogo — Specie della refurtiva	Classi di valore della refurtiva: Fino a 1.000 lire	1.000-2.000	2.000-5.000	5.000-10.000	10.000-50.000	50.000-100.000	100.000-500.000	500.000-1.000.000	1.000.000-5.000.000	5.000.000-10.000.000	Oltre 10.000.000 di lire	Totale	Non precisato	Totale generale
Azienda agricola	**493**	**302**	**423**	**385**	**504**	**108**	**95**	**19**	**9**	—	—	**2.338**	**526**	**2.864**
Generi alimentari, prodotti agricoli e animali	413	252	340	292	365	76	78	18	7	—	—	1.841	403	2.244
Materie prime e ausiliarie	70	43	62	63	80	15	12	1	—	—	—	346	66	412
Prodotti tessili, articoli di vestiario, arredamento, ecc.	1	—	4	5	3	—	2	—	—	—	—	15	2	17
Prodotti meccanici	4	4	9	14	27	10	1	—	2	—	—	71	16	87
Veicoli, accessori e parti di ricambio	1	—	1	6	9	3	—	—	—	—	—	20	5	25
Borse, documenti, valigie, ecc.	—	1	—	—	—	—	—	—	—	—	—	1	1	2
Denaro, valori e generi di monopolio	1	—	—	2	11	—	2	—	—	—	—	16	7	23
Oggetti e articoli vari	2	1	4	3	8	4	—	—	—	—	—	22	5	27
Furti d'uso	1	—	—	—	—	—	—	—	—	—	—	1	10	11
Non precisata	—	1	3	—	1	—	—	—	—	—	—	5	11	16
Altre aziende ed enti vari	**70**	**80**	**97**	**104**	**189**	**55**	**77**	**17**	**9**	**2**	—	**700**	**89**	**789**
Generi alimentari, prodotti agricoli e animali	21	19	14	9	22	4	6	2	1	—	—	98	13	111
Materie prime e ausiliarie	31	38	40	39	56	11	23	—	—	—	—	238	41	279
Prodotti tessili, articoli di vestiario, arredamento, ecc.	2	4	6	12	28	2	3	1	2	—	—	60	3	63
Prodotti meccanici	—	2	7	8	19	9	21	—	2	—	—	68	11	79
Veicoli, accessori e parti di ricambio	—	—	2	4	9	5	4	4	2	—	—	30	6	36
Borse, documenti, valigie, ecc.	—	1	2	2	6	1	1	—	—	—	—	13	5	18
Denaro, valori e generi di monopolio	12	11	21	22	42	18	17	9	2	2	—	156	3	159
Oggetti e articoli vari	1	3	4	5	6	4	1	1	—	—	—	25	3	28
Furti d'uso	3	2	1	3	1	1	1	—	—	—	—	12	4	16
Non precisata	—	—	—	—	—	—	—	—	—	—	—	—	—	—
Altri luoghi	**586**	**410**	**698**	**907**	**1.531**	**412**	**413**	**93**	**35**	**4**	**1**	**5.090**	**3.774**	**8.864**
Generi alimentari, prodotti agricoli e animali	228	147	167	177	183	48	40	5	3	—	—	998	201	1.199
Materie prime e ausiliarie	158	110	173	168	171	25	33	2	3	—	—	843	360	1.203
Prodotti tessili, articoli di vestiario, arredamento, ecc.	32	31	50	64	122	23	18	—	—	2	—	342	88	430
Prodotti meccanici	20	18	25	44	86	17	18	2	1	—	—	231	55	286
Veicoli, accessori e parti di ricambio	19	19	100	245	567	219	226	78	23	2	—	1.498	344	1.842
Borse, documenti, valigie, ecc.	11	1	8	7	8	—	2	—	—	—	—	37	26	63
Denaro, valori e generi di monopolio	65	51	113	154	336	72	65	5	5	—	—	866	50	916
Oggetti e articoli vari	44	32	59	40	53	7	9	1	—	—	1	246	111	357
Furti d'uso	8	1	2	7	4	1	1	—	—	—	—	24	16	40
Non precisata	1	—	1	1	1	—	1	—	—	—	—	5	2.523	2.528
Totale	**1.669**	**1.189**	**2.005**	**2.310**	**4.460**	**1.262**	**1.233**	**243**	**134**	**16**	**3**	**14.524**	**5.216**	**19.740**
Generi alimentari, prodotti agricoli e animali	829	535	644	574	739	161	158	30	14	—	—	3.684	741	4.425
Materie prime e ausiliarie	301	210	322	302	361	67	102	5	5	—	—	1.675	530	2.205
Prodotti tessili, articoli di vestiario, arredamento, ecc.	100	91	187	298	604	156	131	30	36	4	1	1.638	246	1.884
Prodotti meccanici	46	53	78	145	458	98	86	11	8	1	—	984	151	1.135
Veicoli, accessori e parti di ricambio	35	56	183	319	733	279	282	98	25	2	—	2.012	428	2.440
Borse, documenti, valigie, ecc.	20	10	44	26	49	11	10	—	1	—	—	171	87	258
Denaro, valori e generi di monopolio	192	153	328	517	1.287	422	391	61	37	9	1	3.398	135	3.533
Oggetti e articoli vari	120	72	178	102	165	49	63	8	7	—	1	765	208	973
Furti d'uso	25	8	37	25	59	19	8	—	—	—	—	181	150	331
Non precisata	1	1	4	2	5	—	2	—	1	—	—	16	2.540	2.556

Segue Tav. 101 — Furti consumati secondo il luogo, la specie e il valore della refurtiva

C — A carico di autori ignoti

Luogo — Specie della refurtiva	Classi di valore della refurtiva: Fino a 1.000 lire	1.000-2.000	2.000-5.000	5.000-10.000	10.000-50.000	50.000-100.000	100.000-500.000	500.000-1.000.000	1.000.000-5.000.000	5.000.000-10.000.000	Oltre 10.000.000 di lire	Totale	Non precisato	Totale generale
Abitazione privata	**369**	**470**	**1.918**	**3.778**	**12.179**	**5.048**	**6.475**	**1.230**	**578**	**50**	**18**	**32.113**	**1.318**	**33.431**
Generi alimentari, prodotti agricoli e animali	63	120	528	933	2.413	409	255	23	4	—	—	4.748	183	4.931
Materie prime e ausiliarie	18	24	58	71	167	32	26	1	2	—	—	399	35	434
Prodotti tessili, articoli di vestiario, arredamento, ecc.	46	67	290	590	2.718	1.713	2.590	501	305	29	13	8.862	370	9.232
Prodotti meccanici	26	34	97	199	1.150	511	469	55	13	2	—	2.556	144	2.700
Veicoli, access., parti ricamb.	14	27	323	1.124	2.311	322	264	193	40	1	—	4.619	217	4.836
Borse, documenti, valigie, ecc.	9	13	31	29	50	13	14	1	1	—	—	161	122	283
Denaro, valori e generi di monopolio	162	163	516	733	3.031	1.817	2.596	407	199	14	5	9.643	92	9.735
Oggetti e articoli vari	31	22	75	98	336	227	257	48	13	4	—	1.111	140	1.251
Furti d'uso	—	—	—	—	—	—	—	—	—	—	—	—	—	—
Non precisata	—	—	—	1	3	4	4	1	1	—	—	14	15	29
Esercizio commerciale	**226**	**276**	**873**	**1.226**	**4.138**	**1.734**	**2.714**	**843**	**679**	**71**	**30**	**12.810**	**541**	**13.351**
Generi alimentari, prodotti agricoli e animali	32	47	121	189	607	206	351	91	50	—	—	1.694	73	1.767
Materie prime e ausiliarie	7	18	53	69	171	67	58	7	6	—	1	457	26	483
Prodotti tessili, articoli di vestiario, arredamento, ecc.	9	18	107	113	525	244	519	250	348	55	27	2.215	65	2.280
Prodotti meccanici	7	13	50	97	536	318	552	159	121	3	—	1.856	69	1.925
Veicoli, access., parti ricamb.	—	1	20	78	170	37	70	17	12	1	—	406	35	441
Borse, documenti, valigie, ecc.	18	16	33	14	32	12	7	2	12	—	—	146	155	301
Denaro, valori e generi di monopolio	137	148	454	613	1.906	761	1.006	281	105	8	1	5.420	67	5.487
Oggetti e articoli vari	16	15	35	53	191	89	151	36	25	4	1	616	40	656
Furti d'uso	—	—	—	—	—	—	—	—	—	—	—	—	—	—
Non precisata	—	—	—	—	—	—	—	—	—	—	—	—	11	11
Mezzo di trasporto pubblico o privato	**1.084**	**1.887**	**6.843**	**18.398**	**42.503**	**12.893**	**7.297**	**848**	**366**	**30**	**26**	**92.175**	**10.404**	**102.579**
Generi alimentari, prodotti agricoli e animali	88	96	249	239	527	162	143	13	8	—	1	1.526	128	1.654
Materie prime e ausiliarie	36	53	69	74	140	60	31	2	4	1	—	470	45	515
Prodotti tessili, articoli di vestiario, arredamento, ecc.	83	169	738	1.144	5.168	2.050	1.927	218	110	10	11	11.628	1.085	12.713
Prodotti meccanici	62	96	371	814	9.351	4.942	1.887	112	22	1	—	17.658	953	18.611
Veicoli, access., parti ricamb.	320	828	3.345	13.269	20.037	3.135	1.308	282	115	2	—	42.641	4.428	47.069
Borse, documenti, valigie, ecc.	130	166	550	556	843	253	198	21	5	—	—	2.722	2.996	5.718
Denaro, valori e generi di monopolio	297	388	1.216	1.808	4.915	1.757	1.380	167	92	16	13	12.049	225	12.274
Oggetti e articoli vari	68	91	304	491	1.522	534	423	33	10	—	1	3.477	510	3.987
Furti d'uso	—	—	1	1	—	—	—	—	—	—	—	2	—	2
Non precisata	—	—	—	2	—	—	—	—	—	—	—	2	34	36
Albergo, pensione e pubblico esercizio	**104**	**163**	**435**	**782**	**2.491**	**959**	**927**	**177**	**80**	**3**	**3**	**6.124**	**359**	**6.483**
Generi alimentari, prodotti agricoli e animali	7	8	36	51	138	60	92	9	2	—	—	403	13	416
Materie prime e ausiliarie	2	2	3	6	13	4	2	—	—	—	—	32	6	38
Prodotti tessili, articoli di vestiario, arredamento, ecc.	3	9	37	103	514	186	193	43	43	2	3	1.136	58	1.194
Prodotti meccanici	2	6	29	68	278	144	104	16	5	—	—	652	26	678
Veicoli, access., parti ricamb.	4	26	62	142	325	140	144	52	13	—	—	908	45	953
Borse, documenti, valigie, ecc.	19	35	42	48	59	23	15	4	2	1	—	248	151	399
Denaro, valori e generi di monopolio	60	72	208	346	1.117	377	356	51	15	—	—	2.602	36	2.638
Oggetti e articoli vari	7	5	18	18	46	25	21	2	—	—	—	142	20	162
Furti d'uso	—	—	—	—	1	—	—	—	—	—	—	1	—	1
Non precisata	—	—	—	—	—	—	—	—	—	—	—	—	4	4
Istituto di credito	**13**	**8**	**46**	**50**	**232**	**114**	**202**	**37**	**24**	**1**	**2**	**729**	**56**	**785**
Generi alimentari, prodotti agricoli e animali	—	—	—	1	1	—	—	—	—	—	—	2	—	2
Materie prime e ausiliarie	—	—	—	—	—	1	—	—	—	—	—	1	—	1
Prodotti tessili, articoli di vestiario, arredamento, ecc.	—	—	2	1	9	—	2	1	—	—	—	15	3	18
Prodotti meccanici	1	1	3	2	8	3	6	—	—	—	—	24	4	28
Veicoli, access., parti ricamb.	—	—	2	14	23	2	14	—	—	—	—	55	1	56
Borse, documenti, valigie, ecc.	1	1	1	2	2	—	—	—	—	—	—	7	33	40
Denaro, valori e generi di monopolio	10	6	37	28	187	106	179	36	24	1	2	616	13	629
Oggetti e articoli vari	1	—	1	2	2	2	1	—	—	—	—	9	2	11
Furti d'uso	—	—	—	—	—	—	—	—	—	—	—	—	—	—
Non precisata	—	—	—	—	—	—	—	—	—	—	—	—	—	—

Segue Tav. 101 — Furti consumati secondo il luogo, la specie e il valore della refurtiva

Segue C - A CARICO DI AUTORI IGNOTI

LUOGO — SPECIE DELLA REFURTIVA	Classi di valore della refurtiva: Fino a 1.000 lire	1.000-2.000	2.000-5.000	5.000-10.000	10.000-50.000	50.000-100.000	100.000-500.000	500.000-1.000.000	1.000.000-5.000.000	5.000.000-10.000.000	Oltre 10.000.000 di lire	Totale	Non precisato	Totale generale
AZIENDA AGRICOLA	**429**	**569**	**1.514**	**2.077**	**4.053**	**905**	**745**	**82**	**27**	—	—	**10.401**	**362**	**10.763**
Generi alimentari, prodotti agricoli e animali	324	437	1.163	1.718	3.336	765	633	73	26	—	—	8.480	252	8.732
Materie prime e ausiliarie	56	52	131	93	137	25	24	—	—	—	—	518	35	553
Prodotti tessili, articoli di vestiario, arredamento, ecc.	10	21	52	46	76	12	5	—	—	—	—	222	14	236
Prodotti meccanici	15	28	96	109	284	59	50	2	—	—	—	643	31	674
Veicoli, accessori e parti di ricambio	2	4	11	46	100	16	16	1	—	—	—	196	10	206
Borse, documenti, valigie, ecc.	2	1	1	—	1	—	—	—	—	—	—	5	2	7
Denaro, valori e generi di monopolio	6	5	9	13	38	11	7	—	1	—	—	90	4	94
Oggetti e articoli vari	14	21	51	52	81	17	9	1	—	—	—	246	14	260
Furti d'uso	—	—	—	—	—	—	—	—	—	—	—	—	—	—
Non precisata	—	—	—	—	—	—	1	—	—	—	—	1	—	1
ALTRE AZIENDE ED ENTI VARI	**214**	**238**	**689**	**882**	**2.749**	**1.103**	**1.341**	**243**	**137**	**21**	**5**	**7.622**	**536**	**8.158**
Generi alimentari, prodotti agricoli e animali	10	14	46	68	177	61	71	21	17	1	—	486	25	511
Materie prime e ausiliarie	18	33	96	123	407	192	232	35	24	—	1	1.161	85	1.246
Prodotti tessili, articoli di vestiario, arredamento, ecc.	5	20	52	86	376	106	85	23	23	9	2	787	64	851
Prodotti meccanici	14	18	72	94	541	307	354	63	19	2	—	1.484	79	1.563
Veicoli, accessori e parti di ricambio	4	7	43	108	238	67	59	24	9	2	—	561	62	623
Borse, documenti, valigie, ecc.	26	12	36	17	28	6	2	1	—	1	—	129	149	278
Denaro, valori e generi di monopolio	122	123	323	352	887	332	481	70	42	5	2	2.739	37	2.776
Oggetti e articoli vari	15	11	21	34	95	32	57	6	3	1	—	275	34	309
Furti d'uso	—	—	—	—	—	—	—	—	—	—	—	—	1	1
Non precisata	—	—	—	—	—	—	—	—	—	—	—	—	—	—
ALTRI LUOGHI	**1.083**	**1.374**	**6.050**	**14.209**	**34.989**	**12.816**	**17.696**	**10.614**	**2.734**	**32**	**16**	**101.613**	**12.792**	**114.405**
Generi alimentari, prodotti agricoli e animali	184	222	689	1.066	2.552	643	698	129	40	—	—	6.223	393	6.616
Materie prime e ausiliarie	97	94	331	371	735	262	202	26	9	—	—	2.127	237	2.364
Prodotti tessili, articoli di vestiario, arredamento, ecc.	59	91	299	533	1.611	511	407	52	39	2	3	3.607	463	4.070
Prodotti meccanici	60	96	304	416	1.872	644	462	43	11	2	—	3.910	451	4.361
Veicoli, accessori e parti di ricambio	144	335	2.993	10.010	24.190	9.565	14.990	10.175	2.561	19	9	74.991	8.460	83.451
Borse, documenti, valigie, ecc.	96	82	230	211	306	83	53	18	2	1	—	1.082	842	1.924
Denaro, valori e generi di monopolio	360	388	995	1.387	3.276	1.003	789	160	63	8	4	8.433	285	8.718
Oggetti e articoli vari	83	66	208	213	442	103	95	11	9	—	—	1.230	452	1.682
Furti d'uso	—	—	—	1	1	—	—	—	—	—	—	2	3	5
Non precisata	—	—	1	1	4	2	—	—	—	—	—	8	1.206	1.214
TOTALE	**3.522**	**4.985**	**18.368**	**41.402**	**103.334**	**35.572**	**37.397**	**14.074**	**4.625**	**208**	**100**	**263.587**	**26.368**	**289.955**
Generi alimentari, prodotti agricoli e animali	708	944	2.832	4.265	9.751	2.306	2.243	364	147	1	1	23.562	1.067	24.629
Materie prime e ausiliarie	234	276	741	807	1.770	643	575	71	45	1	2	5.165	469	5.634
Prodotti tessili, articoli di vestiario, arredamento, ecc.	215	395	1.577	2.616	10.997	4.822	5.728	1.088	868	107	59	28.472	2.122	30.594
Prodotti meccanici	187	292	1.022	1.799	14.020	6.928	3.884	450	191	10	—	28.783	1.757	30.540
Veicoli, accessori e parti di ricambio	488	1.228	6.799	24.791	47.394	13.284	16.865	10.744	2.750	25	9	124.377	13.258	137.635
Borse, documenti, valigie, ecc.	301	326	924	877	1.321	390	289	47	22	3	—	4.500	4.450	8.950
Denaro, valori e generi di monopolio	1.154	1.293	3.758	5.280	15.357	6.164	6.794	1.172	541	52	27	41.592	759	42.351
Oggetti e articoli vari	235	231	713	961	2.715	1.029	1.014	137	60	9	2	7.106	1.212	8.318
Furti d'uso	—	—	1	2	2	—	—	—	—	—	—	5	4	9
Non precisata	—	—	1	4	7	6	5	1	1	—	—	25	1.270	1.295

Tav. 102 — Condannati in primo grado per furti consumati secondo la specie della refurtiva, lo stato lavorativo e il ramo di attività

SPECIE DELLA REFURTIVA	Stato lavorativo e condizione non professionale: Occupati	Disoccupati	In cerca di la occupazione	Studenti	Casalinghe	Pensionati e benestanti	Altre condizioni non professionali	TOTALE
Generi alimentari, prodotti agricoli e animali	1.531	482	43	9	322	36	94	2.517
Materie prime e ausiliarie	681	155	14	6	34	11	22	923
Prodotti tessili, articoli di vestiario, arredamento, ecc.	779	456	54	16	280	11	92	1.688
Prodotti meccanici	444	277	18	9	21	2	58	829
Veicoli, accessori e parti di ricambio	1.800	1.271	141	54	12	8	232	3.518
Borse, documenti, valigie, ecc.	130	95	8	7	18	1	27	286
Denaro, valori e generi di monopolio	1.412	753	100	35	182	8	219	2.709
Oggetti e articoli vari	663	347	54	17	165	5	114	1.365
Furti d'uso	192	16	—	1	179	21	11	420
Non precisata	—	—	1	—	—	—	—	1
TOTALE	**7.632**	**3.852**	**433**	**154**	**1.213**	**103**	**869**	**14.256**

SPECIE DELLA REFURTIVA	Ramo di attività: Agricoltura: Imprenditore, dirigente, impiegato	Lavoratore in proprio	Lavoratore dipendente o coadiuvante	Industria: Imprenditore, dirigente, impiegato	Lavoratore in proprio	Lavoratore dipendente o coadiuvante	Altri rami: Imprenditore, dirigente, impiegato	Lavoratore in proprio	Lavoratore dipendente o coadiuvante	Totale: Imprenditore, dirigente, impiegato	Lavoratore in proprio	Lavoratore dipendente o coadiuvante
Generi alimentari, prodotti agricoli e animali	29	126	648	9	18	355	27	118	683	65	262	1.686
Materie prime e ausiliarie	11	51	156	2	18	159	14	84	341	27	153	656
Prodotti tessili, articoli di vestiario, arredamento, ecc.	—	14	96	11	18	300	24	73	699	35	105	1.095
Prodotti meccanici	—	6	70	1	15	178	5	42	404	6	63	652
Veicoli, accessori e parti di ricambio	2	20	167	14	37	891	31	87	1.822	47	144	2.880
Borse, documenti, valigie, ecc.	—	2	14	3	2	59	6	9	130	9	13	203
Denaro, valori e generi di monopolio	1	26	231	2	15	544	19	106	1.221	22	147	1.996
Oggetti e articoli vari	1	21	91	4	5	264	13	56	555	18	82	910
Furti d'uso	—	19	18	4	13	29	3	33	89	7	65	136
Non precisata	—	—	—	—	—	—	—	—	—	—	—	—
TOTALE	**44**	**285**	**1.491**	**50**	**141**	**2.779**	**142**	**608**	**5.944**	**236**	**1.034**	**10.214**

Tav. 103 — Liberazioni condizionali

OGGETTO	Numero
Condannati che ottennero la liberazione condizionale	167
SESSO	
maschi	154
femmine	13
PRECEDENTI PENALI	
primari	87
recidivi	80
PARERE ESPRESSO DAL CONSIGLIO DI DISCIPLINA	
favorevole	167
contrario	—
PARERE ESPRESSO DAL GIUDICE DI SORVEGLIANZA	
favorevole	167
contrario	—
PARERE ESPRESSO DA ALTRE AUTORITÀ	
favorevole	—
contrario	—
DURATA DELLA PENA RISULTANTE DALLA SENTENZA DI CONDANNA	
fino a 5 anni	52
5 - 10	46
10 - 15	19
15 - 20	13
oltre 20 anni	37
PENA CHE RIMANEVA DA SCONTARE AL MOMENTO DELLA CONCESSIONE DEL BENEFICIO	
fino a 6 mesi	71
6 mesi - 1 anno	39
1 - 2 anni	19
2 - 3 anni	9
oltre 3 anni	29
DELITTI PER I QUALI FU RIPORTATA LA CONDANNA	
contro la persona	83
— la famiglia	—
— la moralità pubblica e il buon costume	4
— l'integrità e la sanità della stirpe	1
— il patrimonio	63
— l'economia, l'industria e il commercio	—
— l'incolumità pubblica	—
— la fede pubblica	3
delitti preveduti da speciali disposizioni di legge emanate in occasione ed a causa dello stato di guerra	6
altri delitti	7

Tav. 104 — Proscioglimenti dalla garanzia amministrativa

OGGETTO	Numero
RICHIESTE DI PROSCIOGLIMENTO DALLA GARANZIA AMMINISTRATIVA	11
riguardanti: Sindaci	11
Prefetti	—
Commissari	—
ESITO DELLE RICHIESTE	11
accolte	7
non accolte	4
REATI PER I QUALI FU RICHIESTO IL PROSCIOGLIMENTO	18
DELITTI	17
contro la fede pubblica	4
falsità materiale commessa dal pubblico ufficiale in atti pubblici	1
falsità ideologica commessa dal pubblico ufficiale in atti pubblici	2
soppressione, distruzione e occultamento di atti veri	1
contro la pubblica amministrazione	11
peculato	4
concussione	2
abuso di ufficio	2
omissione o rifiuto di atti di ufficio	2
usurpazione di funzioni pubbliche	1
contro l'amm.ne della giustizia	2
omessa denuncia di reato da parte del P.U.	1
mancata esecuzione dolosa di un provvedimento del giudice	1
CONTRAVVENZIONI	1

(*) Cfr. « Avvertenze alle Tavole » n. 8.

Tav. 105 — Grazie concesse (a)

OGGETTO	Numero
CONDANNATI GRAZIATI	1.261
SESSO	
maschi	1.141
femmine	120
PRECEDENTI PENALI	
già condannati a pena detentiva	816
già condannati ad altre pene	121
mai condannati	324
PENE INFLITTE PER LE QUALI VENNE CONCESSA LA GRAZIA	
ergastolo	15
reclusione	937
arresto	59
multa	194
ammenda	56
SPECIE DELLA GRAZIA	
condizionale	1.261
semplice	—
OGGETTO DEL PROVVEDIMENTO	
condono totale della pena detentiva (sola o congiunta alla pecuniaria)	239
condono totale della pena pecuniaria	120
condono parziale della pena detentiva (sola o congiunta alla pecuniaria)	778
condono parziale della pena pecuniaria	109
commutazione dell'ergastolo nella reclusione	15
REATI COMMESSI	
Contro la persona	227
CONTRO LA VITA	70
Omicidio volontario consumato	45
segue: Reati commessi	
Omicidio volontario tentato	5
Infanticidio per causa d'onore	—
Omicidio preterintenzionale	1
Omicidio colposo	19
CONTRO L'INCOLUMITÀ E LA LIBERTÀ INDIVIDUALE	154
Percosse, lesioni personali volontarie	102
Lesioni personali colpose	4
Rissa, abbandono d'incapace, ecc.	13
Violenza privata, minaccia, ecc.	35
INGIURIE E DIFFAMAZIONI	3
Contro la famiglia, la moralità e il buon costume	52
CONTRO LA FAMIGLIA	20
CONTRO LA MORALITÀ PUBBLICA E IL BUON COSTUME	28
CONTRO LA SANITÀ DELLA STIRPE	4
Contro il patrimonio	435
FURTO	245
RAPINA E DANNI	68
Rapina, estorsione, sequestro di persona consumati	54
Rapina, estorsione, sequestro di persona tentati	1
Danni a cose, animali, terreni, ecc.	13
TRUFFA ED ALTRE FRODI	122
segue: Reati commessi	
Contro l'economia e la fede pubblica	97
CONTRO L'ECONOMIA PUBBLICA, L'INDUSTRIA E IL COMMERCIO	50
Economia, industria e commercio	5
Bancarotta e delitti in materia commerciale	45
CONTRO L'INCOLUMITÀ	—
CONTRO LA FEDE PUBBLICA	47
Falsità in monete	2
Falsità in sigilli, atti e persone	45
Contro lo Stato, le altre istituzioni sociali e l'ordine pubblico	143
CONTRO LA PERSONALITÀ DELLO STATO	—
CONTRO LA PUBBLICA AMMINISTRAZIONE	119
Violenza, resistenza, oltraggio	79
Peculato, malversazione, ecc.	20
Omissione atti di ufficio, ecc.	20
CONTRO L'AMMINISTRAZIONE DELLA GIUSTIZIA	23
CONTRO L'ORDINE PUBBLICO	1
Altri delitti	343
IN MATERIA FINANZIARIA	304
IN ALTRE MATERIE	39
TOTALE DELITTI	1.297
CONTRAVVENZIONI	107

(*a*) Le domande di grazia presentate furono 16.224.

Tav. 106 — Estradizioni

STATI	Richieste	Concesse secondo la condizione giuridica degli estradandi e i delitti commessi: Totale	Condizione giuridica: giudicabili	Condizione giuridica: condannati	Delitti: omicidio volontario	lesioni personali	associazione per delinquere	falsità	violenza carnale	atti di libidine violenti	furto	rapina	truffa	appropriazione indebita	ricettazione	traffico stupefacenti	frode in emigrazione
ESTRADIZIONI IN ITALIA DI INDIVIDUI RIFUGIATI ALL'ESTERO																	
Argentina	2	—	—	—	—	—	—	—	—	—	—	—	—	—	—	—	—
Austria	7	—	—	—	—	—	—	—	—	—	—	—	—	—	—	—	—
Belgio	3	—	—	—	—	—	—	—	—	—	—	—	—	—	—	—	—
Canada	1	—	—	—	—	—	—	—	—	—	—	—	—	—	—	—	—
Cecoslovacchia	1	—	—	—	—	—	—	—	—	—	—	—	—	—	—	—	—
Cile	1	—	—	—	—	—	—	—	—	—	—	—	—	—	—	—	—
Francia	31	27	6	21	5	1	1	—	1	1	10	5	1	—	—	1	1
Germania	20	10	4	6	2	1	—	1	—	1	1	2	2	—	—	—	—
Inghilterra	3	—	—	—	—	—	—	—	—	—	—	—	—	—	—	—	—
Marocco	1	—	—	—	—	—	—	—	—	—	—	—	—	—	—	—	—
Norvegia	1	—	—	—	—	—	—	—	—	—	—	—	—	—	—	—	—
Olanda	2	—	—	—	—	—	—	—	—	—	—	—	—	—	—	—	—
Portorico	1	—	—	—	—	—	—	—	—	—	—	—	—	—	—	—	—
Spagna	4	—	—	—	—	—	—	—	—	—	—	—	—	—	—	—	—
U.S.A.	2	—	—	—	—	—	—	—	—	—	—	—	—	—	—	—	—
Svizzera	25	16	9	7	1	—	—	2	—	—	6	2	2	1	2	—	—
Venezuela	4	1	1	—	—	—	—	—	—	—	1	—	—	—	—	—	—
TOTALE	**109**	**54**	**20**	**34**	**8**	**2**	**1**	**3**	**1**	**2**	**18**	**9**	**5**	**1**	**2**	**1**	**1**
ESTRADIZIONI ALL'ESTERO DI INDIVIDUI RIFUGIATI IN ITALIA																	
Argentina	—	1	1	—	—	—	—	1	—	—	—	—	—	—	—	—	—
Austria	8	4	4	—	—	—	—	—	1	—	1	—	2	—	—	—	—
Belgio	4	2	1	1	1	—	—	—	—	—	—	—	1	—	—	—	—
Francia	3	3	3	—	—	—	—	—	—	—	—	—	1	1	1	—	—
Germania	23	21	20	1	—	—	—	1	—	2	6	3	5	2	2	—	—
Iugoslavia	4	2	2	—	—	—	—	—	—	—	1	—	—	1	—	—	—
Libano	3	—	—	—	—	—	—	—	—	—	—	—	—	—	—	—	—
Marocco	1	—	—	—	—	—	—	—	—	—	—	—	—	—	—	—	—
Olanda	1	1	1	—	—	—	—	—	—	—	—	—	—	1	—	—	—
Spagna	1	1	1	—	—	—	—	—	—	—	1	—	—	—	—	—	—
U.S.A.	—	2	2	—	—	—	1	—	—	—	—	1	—	—	—	—	—
Sud Africa	1	—	—	—	—	—	—	—	1	—	—	—	—	—	—	—	—
Svizzera	10	9	6	3	—	—	—	—	—	—	3	—	2	2	1	—	—
Turchia	2	—	—	—	—	—	—	—	—	—	—	—	—	—	—	—	—
TOTALE	**61**	**46**	**41**	**5**	**1**	—	**1**	**2**	**2**	**2**	**12**	**4**	**11**	**7**	**4**	—	—

CAP. 9 - NOTIZIE RIASSUNTIVE PER DISTRETTI DI CORTE DI APPELLO (*)

Tav. 107 - Procedimenti e reati

OGGETTO	Distretti di corte di appello: Torino	Genova	Milano	Brescia	Trento	Venezia
PROCEDIMENTI						
A carico						
Preture	160.878	103.296	320.320	79.552	30.908	139.644
Procure	82.951	44.197	107.450	26.261	10.494	52.812
Uffici di istruzione e sezioni istruttorie	63.743	27.256	58.449	9.798	4.432	27.953
Tribunali: primo grado	13.385	6.901	23.287	4.698	2.645	8.522
Tribunali: appello	3.272	2.246	8.311	2.174	1.043	2.819
Corti di assise: primo grado	125	70	174	21	38	72
Corti di assise: appello	100	63	75	22	23	69
Corti di appello	2.761	1.752	3.435	1.106	325	3.654
Esauriti						
Preture	125.601	84.868	241.579	64.503	24.579	117.966
Procure	77.051	42.143	92.064	22.367	8.975	49.362
Uffici di istruzione e sezioni istruttorie	44.169	25.048	51.831	8.859	4.294	26.896
Tribunali: primo grado	6.436	3.956	7.333	2.532	1.338	4.722
Tribunali: appello	2.725	1.886	5.027	1.897	882	2.391
Corti di assise: primo grado	93	47	93	17	32	45
Corti di assise: appello	59	48	58	14	23	39
Corti di appello	1.766	998	1.985	515	238	1.390
REATI DENUNCIATI ALLE PRETURE E PROCURE						
Omicidio volontario	42	28	76	14	25	22
Infanticidio per causa d'onore	4	3	4	3	1	5
Omicidio preterintenzionale	14	2	9	1	4	4
Omicidio colposo	983	231	1.055	315	89	415
Percosse	501	220	769	367	122	301
Lesioni personali volontarie	4.443	1.950	4.782	1.240	639	1.914
Lesioni personali colpose	25.743	9.403	24.606	9.968	3.118	10.634
Rissa	178	52	227	72	42	152
Minaccia	1.130	450	1.606	483	145	761
Violazione di domicilio	207	102	355	115	50	178
Violenza privata	110	62	148	27	15	80
Violenza, resistenza, oltraggio a P.U.	442	390	911	237	170	461
Ingiuria	1.617	743	2.496	1.003	374	1.475
Diffamazione	444	240	823	227	92	307
Calunnia	80	56	201	34	27	86
Simulazione di reato	76	35	117	21	28	57
Falsa testimonianza	55	27	79	19	14	34
Violenza carnale	96	54	128	31	22	54
Atti di libidine	145	47	152	48	30	95
Atti osceni	280	129	494	87	52	225
Istigazione, sfruttamento e favoregg. prostituzione	246	87	234	30	7	31
Adulterio e concubinato	168	91	206	34	18	53
Violazione obblighi assistenza familiare	864	460	1.093	160	68	308
Maltrattamenti in famiglia	260	195	515	102	35	221
Frode nell'esercizio del commercio	123	91	154	148	50	191
Vendita sostanze alimentari non genuine	110	67	29	102	9	111
Danneggiamento	780	357	839	260	201	539
Furto semplice	2.574	704	5.277	1.766	771	3.083
Furto aggravato	42.313	20.136	46.124	8.752	3.180	17.883
Rapina	137	65	276	61	52	118
Estorsione	55	27	127	26	6	43
Sequestro di persona a scopo di rapina	11	11	10	4	6	4
Truffa	1.198	680	2.462	567	251	851
Appropriazione indebita	744	408	1.568	270	119	443
Insolvenza fraudolenta	263	223	514	90	43	239
Ricettazione	162	60	323	105	33	186
Emissione assegni a vuoto	9.928	4.387	23.316	4.800	868	3.752
Bancarotta	402	346	1.538	121	50	299
Altri delitti	5.971	3.747	12.666	1.901	875	3.472
TOTALE DELITTI	**102.879**	**46.366**	**136.311**	**33.611**	**11.701**	**49.087**
CONTRAVVENZIONI	**40.046**	**35.331**	**99.960**	**24.981**	**11.546**	**41.580**

(*) Cfr. « Avvertenze alle Tavole » nn. 5 e 8.

Segue Tav. 107 — Procedimenti e reati

OGGETTO	Distretti di corte di appello					
	Trieste	Bologna	Ancona	Firenze	Perugia	Roma
PROCEDIMENTI						
A carico						
Preture	46.104	179.303	53.896	201.399	33.524	565.294
Procure	18.562	53.810	14.827	73.642	5.717	117.568
Uffici di istruzione e sezioni istruttorie	7.984	23.855	4.809	43.719	2.829	72.036
Tribunali primo grado	2.706	9.323	2.989	8.909	1.451	16.294
Tribunali appello	750	4.329	795	3.521	458	5.480
Corti di assise primo grado	29	62	16	45	10	118
Corti di assise appello	18	60	13	27	11	95
Corti di appello	612	1.936	624	2.063	411	4.453
Esauriti						
Preture	38.099	151.798	45.091	168.300	30.218	483.447
Procure	17.483	47.681	13.876	70.454	5.216	104.636
Uffici di istruzione e sezioni istruttorie	7.721	21.501	4.504	42.844	2.639	70.389
Tribunali primo grado	2.105	5.455	2.037	6.533	1.223	10.787
Tribunali appello	595	3.690	622	2.976	421	4.716
Corti di assise primo grado	21	45	15	31	9	82
Corti di assise appello	13	38	11	21	9	55
Corti di appello	515	1.217	346	1.356	268	2.802
REATI DENUNCIATI ALLE PRETURE E PROCURE						
Omicidio volontario	11	22	11	21	5	67
Infanticidio per causa d'onore	2	1	1	6	1	3
Omicidio preterintenzionale	9	8	7	5	3	9
Omicidio colposo	227	717	219	443	110	208
Percosse	126	339	114	124	57	582
Lesioni personali volontarie	1.168	1.831	811	2.649	559	4.044
Lesioni personali colpose	6.744	22.260	5.852	31.093	3.729	9.778
Rissa	28	52	12	68	69	294
Minaccia	268	649	249	391	128	1.618
Violazione di domicilio	79	115	59	80	15	288
Violenza privata	32	88	17	42	19	74
Violenza, resistenza, oltraggio a P.U.	225	434	183	409	67	933
Ingiuria	513	1.092	364	556	219	2.459
Diffamazione	128	301	85	173	60	698
Calunnia	38	72	38	47	21	147
Simulazione di reato	20	51	31	43	10	120
Falsa testimonianza	23	32	11	28	16	39
Violenza carnale	24	88	26	51	20	114
Atti di libidine	40	129	36	83	16	99
Atti osceni	96	354	89	184	44	569
Istigazione, sfruttamento e favoregg. prostituzione	5	145	28	69	4	187
Adulterio e concubinato	56	98	33	65	16	200
Violazione obblighi assistenza familiare	243	416	93	374	62	1.331
Maltrattamenti in famiglia	104	178	54	123	53	467
Frode nell'esercizio del commercio	35	253	26	119	35	166
Vendita sostanze alimentari non genuine	22	34	80	144	23	253
Danneggiamento	290	421	215	423	134	1.207
Furto semplice	529	5.087	698	1.628	788	2.585
Furto aggravato	4.997	21.711	3.400	18.128	1.863	64.049
Rapina	30	119	21	52	5	145
Estorsione	21	61	27	33	11	72
Sequestro di persona a scopo di rapina	5	10	3	8	5	7
Truffa	275	1.197	360	841	179	2.021
Appropriazione indebita	178	604	228	540	96	1.207
Insolvenza fraudolenta	68	241	54	207	15	478
Ricettazione	53	191	14	66	8	295
Emissione assegni a vuoto	1.083	5.342	1.473	5.130	917	36.344
Bancarotta	97	423	140	532	73	872
Altri delitti	1.273	3.742	2.081	4.476	940	10.650
TOTALE DELITTI	**19.165**	**68.904**	**17.244**	**69.454**	**10.395**	**144.689**
CONTRAVVENZIONI	**13.915**	**43.747**	**16.537**	**53.872**	**8.046**	**332.939**

Segue Tav. 107 — Procedimenti e reati

OGGETTO	Distretti di corte di appello					
	Napoli	L'Aquila	Bari	Lecce	Potenza	Catanzaro
PROCEDIMENTI						
A carico						
Preture	390.305	44.148	76.295	66.838	22.306	57.173
Procure	81.114	15.005	23.863	21.495	5.167	14.790
Uffici di istruzione e sezioni istruttorie	34.456	4.651	12.327	6.616	2.464	5.717
Tribunali primo grado	32.351	3.094	9.968	5.853	2.931	5.431
Tribunali primo grado	10.270	1.059	2.804	2.351	978	2.521
Corti di assise primo grado	389	21	67	61	49	138
Corti di assise appello	382	15	93	52	71	419
Corti di appello	9.376	624	3.089	1.798	985	2.697
Esauriti						
Preture	319.161	35.985	65.989	58.540	18.132	49.510
Procure	70.640	13.182	20.715	17.838	4.483	13.422
Uffici di istruzione e sezioni istruttorie	32.126	3.794	11.498	6.158	2.143	5.121
Tribunali primo grado	17.637	2.096	7.470	3.875	1.838	3.983
Tribunali appello	8.708	938	2.428	1.970	815	2.143
Corti di assise primo grado	168	10	54	43	16	88
Corti di assise appello	168	14	52	31	27	73
Corti di appello	3.939	486	1.515	1.002	525	676
REATI DENUNCIATI ALLE PRETURE E PROCURE						
Omicidio volontario	228	17	51	25	18	143
Infanticidio per causa d'onore	5	2	2	—	4	2
Omicidio preterintenzionale	14	1	10	2	2	9
Omicidio colposo	440	128	320	148	58	100
Percosse	1.064	115	373	422	132	410
Lesioni personali volontarie	9.083	1.327	3.637	1.479	1.227	2.459
Lesioni personali colpose	14.912	4.438	7.064	3.091	1.043	2.383
Rissa	618	56	175	70	74	81
Minaccia	3.627	395	1.352	736	472	1.355
Violazione di domicilio	604	78	273	213	56	173
Violenza privata	372	34	118	103	32	102
Violenza, resistenza, oltraggio a P.U.	1.535	200	494	414	134	465
Ingiuria	4.702	589	1.835	895	393	1.249
Diffamazione	901	163	243	290	71	205
Calunnia	351	61	149	90	62	113
Simulazione di reato	148	34	35	40	22	64
Falsa testimonianza	179	15	65	36	29	59
Violenza carnale	339	60	150	90	60	85
Atti di libidine	198	31	73	45	29	34
Atti osceni	452	42	138	94	33	76
Istigazione, sfruttamento e favoregg. prostituzione	280	5	123	40	7	24
Adulterio e concubinato	323	44	132	108	25	65
Violazione obblighi assistenza familiare	1.866	219	798	646	151	561
Maltrattamenti in famiglia	1.088	118	419	289	99	319
Frode nell'esercizio del commercio	107	236	46	55	10	44
Vendita sostanze alimentari non genuine	471	108	463	35	13	74
Danneggiamento	1.735	404	776	952	353	1.001
Furto semplice	3.706	1.007	2.760	3.719	1.310	2.165
Furto aggravato	30.731	2.749	10.006	5.134	1.531	3.561
Rapina	138	19	60	65	16	40
Estorsione	150	6	47	35	15	25
Sequestro di persona a scopo di rapina	34	4	16	5	6	15
Truffa	1.868	456	619	507	189	526
Appropriazione indebita	1.120	192	472	427	106	276
Insolvenza fraudolenta	254	93	201	212	16	75
Ricettazione	238	22	131	98	19	51
Emissione assegni a vuoto	14.595	868	821	2.658	215	827
Bancarotta	779	98	135	98	24	78
Altri delitti	11.250	1.480	3.369	3.663	1.192	3.202
TOTALE DELITTI	**110.511**	**15.913**	**37.951**	**27.029**	**9.248**	**22.500**
CONTRAVVENZIONI	**121.189**	**12.684**	**23.540**	**19.677**	**6.961**	**22.580**

Segue Tav. 107 — Procedimenti e reati

OGGETTO	Distretti di corte di appello: Reggio di Calabria (sez.)	Palermo	Messina	Caltanissetta	Catania	Cagliari	ITALIA
PROCEDIMENTI							
A carico							
Preture	16.451	113.427	27.068	18.313	80.208	78.377	2.905.027
Procure	2.953	20.737	7.804	5.119	24.613	19.381	850.332
Uffici di istruzione e sezioni istruttorie	1.772	14.234	4.797	2.469	12.252	12.715	461.333
Tribunali: primo grado	927	10.772	1.875	2.003	6.714	5.919	188.988
Tribunali: appello	500	3.165	804	479	2.769	1.132	64.030
Corti di assise: primo grado	26	221	25	60	119	134	2.090
Corti di assise: appello	31	370	27	41	96	88	2.261
Corti di appello	157	2.259	789	610	1.037	1.184	47.737
Esauriti							
Preture	13.284	91.861	23.180	15.929	60.546	51.284	2.379.450
Procure	2.741	18.974	7.208	4.401	22.187	18.326	765.445
Uffici di istruzione e sezioni istruttorie	1.588	12.460	4.363	2.294	11.081	10.539	413.860
Tribunali: primo grado	597	5.758	1.433	1.393	3.866	4.023	108.426
Tribunali: appello	379	2.364	722	403	2.285	942	51.925
Corti di assise: primo grado	17	112	8	47	66	78	1.237
Corti di assise: appello	19	170	12	30	53	58	1.095
Corti di appello	145	1.747	359	387	770	758	25.705
REATI DENUNCIATI ALLE PRETURE E PROCURE							
Omicidio volontario	22	159	26	39	51	97	1.220
Infanticidio per causa d'onore	—	1	2	1	2	4	59
Omicidio preterintenzionale	—	3	6	1	4	12	139
Omicidio colposo	47	89	66	70	166	83	6.733
Percosse	18	95	86	75	236	414	7.062
Lesioni personali volontarie	423	1.236	832	897	1.423	1.095	51.148
Lesioni personali colpose	794	995	714	933	1.599	2.399	203.295
Rissa	27	205	31	211	118	50	2.962
Minaccia	135	490	272	344	716	785	18.557
Violazione di domicilio	15	145	87	95	162	116	3.662
Violenza privata	19	104	31	44	86	50	1.809
Violenza, resistenza, oltraggio a P.U.	69	433	183	98	372	333	9.592
Ingiuria	112	736	372	343	749	767	25.655
Diffamazione	47	199	77	62	162	159	6.157
Calunnia	19	60	56	48	71	99	2.026
Simulazione di reato	7	49	15	16	46	53	1.137
Falsa testimonianza	5	35	17	13	53	35	918
Violenza carnale	29	102	54	52	96	66	1.881
Atti di libidine	4	46	28	22	39	52	1.521
Atti osceni	10	99	48	39	105	81	3.829
Istigazione, sfruttamento e favoregg. prostituzione	17	88	36	43	136	19	1.893
Adulterio e concubinato	14	117	53	21	154	47	2.141
Violazione obblighi assistenza familiare	63	616	203	242	835	237	11.889
Maltrattamenti in famiglia	17	263	105	107	224	150	5.505
Frode nell'esercizio del commercio	—	175	7	21	59	15	2.166
Vendita sostanze alimentari non genuine	41	179	8	5	82	31	2.504
Danneggiamento	126	822	314	265	575	1.085	14.074
Furto semplice	252	1.794	761	541	4.166	1.885	49.556
Furto aggravato	889	8.789	3.675	1.353	9.963	7.473	338.390
Rapina	8	50	15	22	66	95	1.675
Estorsione	7	51	16	11	63	41	976
Sequestro di persona a scopo di rapina	1	10	4	2	12	6	199
Truffa	115	548	294	105	521	326	16.956
Appropriazione indebita	54	323	144	68	467	247	10.301
Insolvenza fraudolenta	20	146	46	53	181	54	3.786
Ricettazione	—	91	76	28	55	111	2.418
Emissione assegni a vuoto	728	2.986	794	429	1.778	1.575	125.614
Bancarotta	13	172	20	27	279	87	6.703
Altri delitti	1.300	4.945	2.223	1.501	4.557	3.166	93.642
TOTALE DELITTI	**5.467**	**27.446**	**11.797**	**8.249**	**30.423**	**23.400**	**1.039.740**
CONTRAVVENZIONI	**5.181**	**47.110**	**8.444**	**5.803**	**22.950**	**29.888**	**1.048.507**

PARTE III

DELITTUOSITÀ E DELINQUENZA MINORILE

CAP. 10 - DELITTUOSITÀ (*)

Tav. 108 — Fatti delittuosi, delitti che li integrano e persone, denunciati all'Autorità giudiziaria dalla Pubblica Sicurezza e dai Carabinieri, per mese e per regione

MESI — REGIONI	FATTI DELITTUOSI	Delitti								Persone	
		Contro la persona	Contro la famiglia, la moralità e il buon costume	Contro il patrimonio	Contro l'economia e la fede pubblica	Contro lo Stato, le altre istituzioni sociali e l'ordine pubblico	Altri delitti	Totale	di autori ignoti	Totale	Minorenni
PER MESE											
Gennaio	29.182	9.196	1.537	19.992	691	961	27	32.404	15.466	16.617	1.666
Febbraio	26.579	7.722	1.457	19.261	753	992	11	30.196	14.643	15.415	1.523
Marzo	31.488	8.720	1.571	22.723	843	1.093	60	35.016	17.890	17.090	1.772
Aprile	28.282	7.917	1.341	20.307	725	1.044	66	31.400	15.761	14.811	1.718
Maggio	35.009	10.927	1.816	23.846	821	1.132	55	38.597	18.906	18.335	1.952
Giugno	31.059	10.791	1.742	20.339	702	1.102	51	34.727	15.767	17.291	1.833
Luglio	33.917	12.138	1.966	21.824	939	1.185	29	38.081	17.339	19.033	1.921
Agosto	34.249	12.480	1.704	21.711	795	1.144	27	37.861	17.486	18.471	1.978
Settembre	33.459	11.949	1.683	21.580	938	1.109	30	37.289	17.385	18.199	1.765
Ottobre	35.313	12.460	1.629	23.164	901	1.143	25	39.322	18.242	19.406	1.894
Novembre	35.452	12.171	1.606	23.658	864	1.171	40	39.510	18.631	19.133	1.931
Dicembre	30.159	10.152	1.365	21.741	696	962	20	34.936	15.683	17.944	1.925
ANNO	**384.148**	**126.623**	**19.417**	**260.152**	**9.668**	**13.038**	**441**	**429.339**	**203.199**	**211.745**	**21.878**
PER REGIONE											
Piemonte	30.660	8.596	1.456	22.170	840	586	21	33.669	17.619	14.851	1.356
Valle d'Aosta	563	106	18	477	6	16	1	624	337	318	43
Liguria	18.153	2.573	545	15.447	303	315	9	19.192	13.379	5.477	586
Lombardia	53.138	15.770	1.815	38.163	890	1.037	36	57.711	30.734	21.173	1.756
Trentino-Alto Adige	4.029	1.340	159	2.609	110	171	4	4.393	1.911	2.680	343
Veneto	24.535	7.445	556	17.264	385	526	24	26.200	14.792	9.789	968
Friuli-Venezia Giulia	6.686	1.667	381	5.251	200	254	3	7.756	3.783	3.356	501
Emilia-Romagna	31.660	11.324	1.023	20.946	740	557	34	34.624	16.953	10.616	1.117
Marche	6.584	3.470	286	2.945	402	242	3	7.348	1.866	3.878	344
Toscana	28.063	11.757	751	16.164	813	622	38	30.145	13.051	12.414	1.015
Umbria	3.997	2.105	182	2.011	127	106	4	4.535	1.329	2.788	240
Lazio	43.587	9.149	1.744	33.675	820	1.655	49	47.092	27.832	21.280	1.907
Campania	38.942	16.020	2.907	24.242	722	1.604	32	45.527	18.894	28.401	2.733
Abruzzi e Molise	8.400	4.461	592	4.071	254	484	15	9.877	2.417	7.093	814
Puglia	25.998	11.738	2.416	14.380	660	1.414	58	30.666	9.582	21.927	2.627
Basilicata	3.215	1.626	284	1.716	100	194	2	3.922	962	3.213	342
Calabria	11.951	5.394	1.049	6.806	564	900	24	14.737	4.239	11.115	1.382
Sicilia	32.938	9.503	2.843	23.284	1.311	1.815	69	38.825	17.136	24.398	2.898
Sardegna	11.049	2.579	410	8.531	421	540	15	12.496	6.383	6.978	906
ITALIA	**384.148**	**126.623**	**19.417**	**260.152**	**9.668**	**13.038**	**441**	**429.339**	**203.199**	**211.745**	**21.878**

(*) Cfr. « Avvertenze alle Tavole » n. 9.

Tav. 109 — Fatti delittuosi, delitti che li integrano e persone, denunciati all'Autorità giudiziaria dalla Pubblica Sicurezza e dai Carabinieri, per provincia

PROVINCIE E REGIONI	FATTI DELITTUOSI	DELITTI		PERSONE				
		N	di autori noti	M	F	M F N	M F in stato di arresto	Minorenni
Torino	17.285	18.683	7.056	5.986	1.148	7.134	1.277	713
Vercelli	2.543	2.823	1.624	1.431	219	1.650	110	142
Novara	3.104	3.570	2.349	1.909	291	2.200	162	157
Cuneo	2.896	3.213	2.070	1.447	183	1.630	196	136
Asti	1.750	1.874	944	560	80	640	63	63
Alessandria	3.082	3.506	2 .007	1.348	249	1.597	181	145
PIEMONTE	**30.660**	**33.669**	**16.050**	**12.681**	**2.170**	**14.851**	**1.989**	**1.356**
VALLE D'AOSTA	**563**	**624**	**287**	**285**	**33**	**318**	**42**	**43**
Imperia	2.924	3.097	1.210	738	138	876	173	94
Savona	3.017	3.253	1.208	957	126	1.083	200	92
Genova	10.646	11.177	2.715	2.466	428	2.894	509	297
La Spezia	1.566	1.665	680	513	111	624	85	103
LIGURIA	**18.153**	**19.192**	**5.813**	**4.674**	**803**	**5.477**	**967**	**586**
Varese	2.943	3.287	1.986	1.370	231	1.601	150	143
Como	3.668	4.189	2.421	1.947	266	2.213	292	189
Sondrio	827	926	688	324	52	376	44	30
Milano	29.298	31.434	12.534	8.297	1.704	10.001	2.167	759
Bergamo	3.911	4.411	2.246	1.671	334	2.005	143	168
Brescia	6.865	7.292	3.737	1.905	301	2.206	357	243
Pavia	2.491	2.720	1.464	1.331	163	1.494	118	89
Cremona	1.496	1.616	973	458	78	536	64	54
Mantova	1.639	1.836	928	652	89	741	53	81
LOMBARDIA	**53.138**	**57.711**	**26.977**	**17.955**	**3.218**	**21.173**	**3.388**	**1.756**
Bolzano - Bozen	2.702	2.896	1.605	1.635	143	1.778	188	214
Trento	1.327	1.497	877	811	91	902	94	129
TRENTINO A.A.	**4.029**	**4.393**	**2.482**	**2.446**	**234**	**2.680**	**282**	**343**
Verona	4.506	4.684	1.655	1.422	162	1.584	85	135
Vicenza	3.438	3.616	1.581	793	139	932	74	77
Belluno	1.001	1.138	837	725	90	815	51	59
Treviso	3.628	3.867	1.891	1.790	144	1.934	110	145
Venezia	4.775	5.206	2.003	1.804	270	2.074	301	249
Padova	6.136	6.545	2.635	1.473	250	1.723	138	218
Rovigo	1.051	1.144	806	655	72	727	32	85
VENETO	**24.535**	**26.200**	**11.408**	**8.662**	**1.127**	**9.789**	**791**	**968**
Udine	2.203	2.523	1.430	1.109	160	1.269	171	211
Gorizia	728	849	484	312	46	358	37	56
Trieste	3.755	4.384	2.059	1.364	365	1.729	256	234
FRIULI-VENEZIA GIULIA	**6.686**	**7.756**	**3.973**	**2.785**	**571**	**3.356**	**464**	**501**
Piacenza	2.153	2.389	1.384	665	94	759	48	81
Parma	2.125	2.490	1.264	844	140	984	93	74
Reggio nell'Emilia	1.674	1.817	896	568	70	638	79	54
Modena	3.614	4.192	2.904	1.274	170	1.444	158	180
Bologna	9.169	9.788	3.810	1.970	369	2.339	355	231
Ferrara	2.088	2.379	1.264	929	139	1.068	85	141
Ravenna	4.534	4.732	2.342	1.054	161	1.215	61	124
Forlì	6.303	6.837	3.807	1.876	293	2.169	281	232
EMILIA-ROMAGNA	**31.660**	**34.624**	**17.671**	**9.180**	**1.436**	**10.616**	**1.160**	**1.117**
Pesaro e Urbino	1.465	1.645	1.102	747	109	856	45	99
Ancona	1.484	1.695	1.076	788	145	933	72	89
Macerata	1.411	1.577	1.316	834	119	953	57	61
Ascoli Piceno	2.224	2.431	1.988	939	197	1.136	60	95
MARCHE	**6.584**	**7.348**	**5.482**	**3.308**	**570**	**3.878**	**234**	**344**
Massa-Carrara	1.452	1.654	1.167	759	214	973	60	98
Lucca	3.843	4.161	2.761	1.630	229	1.859	176	117
Pistoia	1.146	1.363	524	459	60	519	51	79
Firenze	13.775	14.111	7.313	3.828	564	4.392	264	280
Livorno	2.969	3.361	1.748	1.073	227	1.300	136	134
Pisa	2.278	2.598	1.953	1.450	161	1.611	82	120
Arezzo	797	899	455	420	80	500	43	53
Siena	728	838	551	536	61	597	31	54
Grosseto	1.075	1.160	622	589	74	663	27	80
TOSCANA	**28.063**	**30.145**	**17.094**	**10.744**	**1.670**	**12.414**	**870**	**1.015**

DELITTI DENUNCIATI DALLA P.S. E DAI CARABINIERI PER REGIONE
Anno 1963

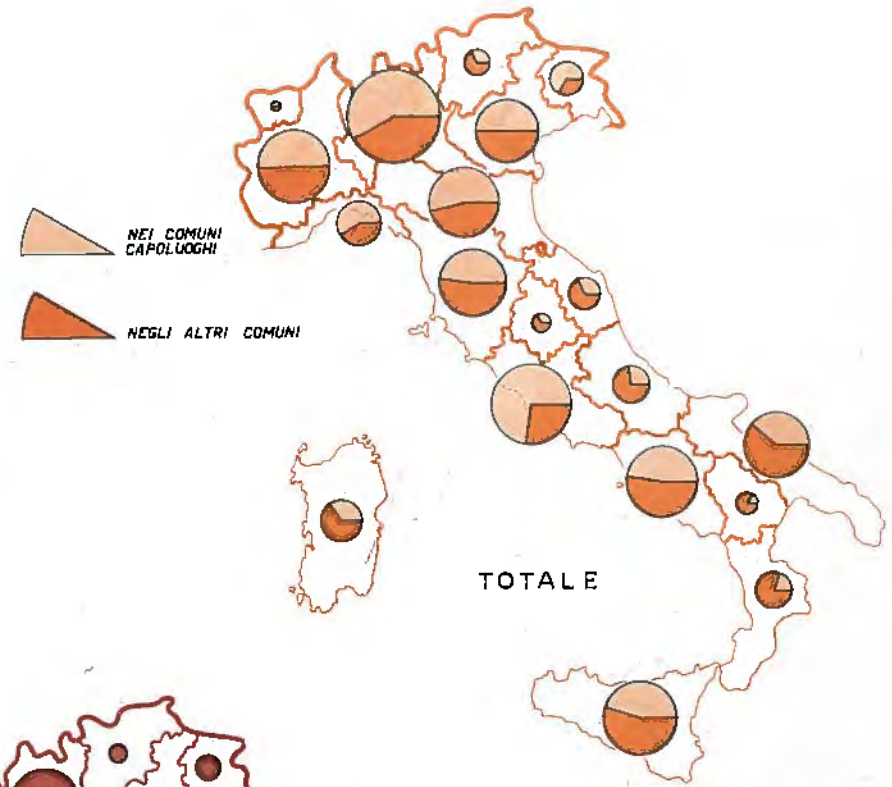

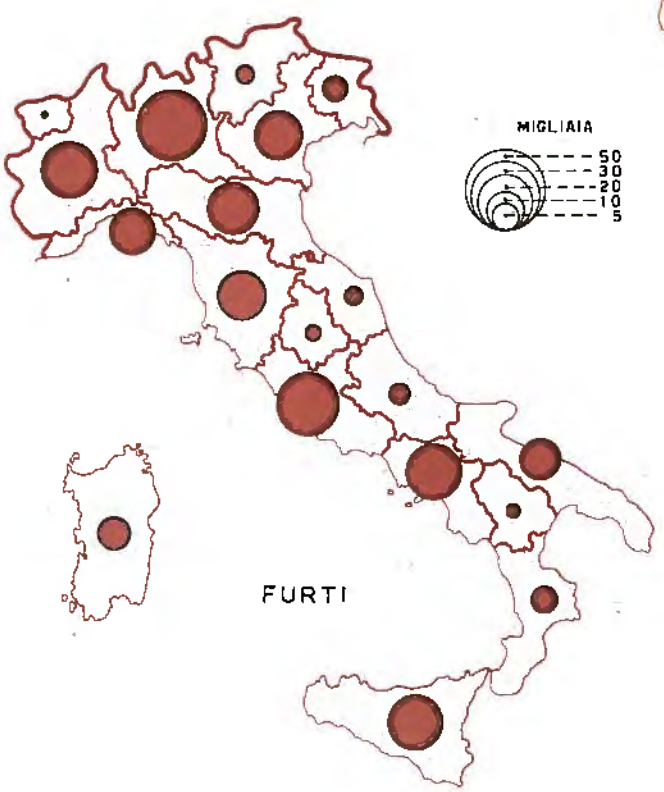

ISTITUTO CENTRALE DI STATISTICA

Segue: DELITTI DENUNCIATI DALLA P.S. E DAI CARABINIERI PER REGIONE
Anno 1963

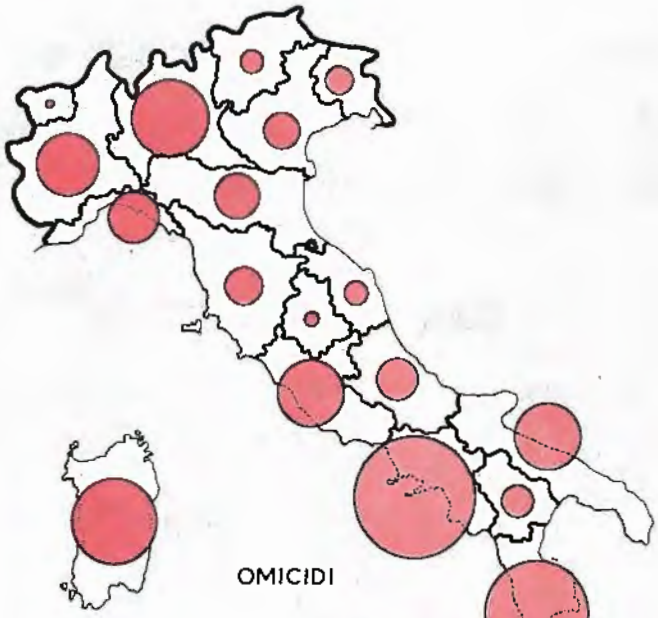

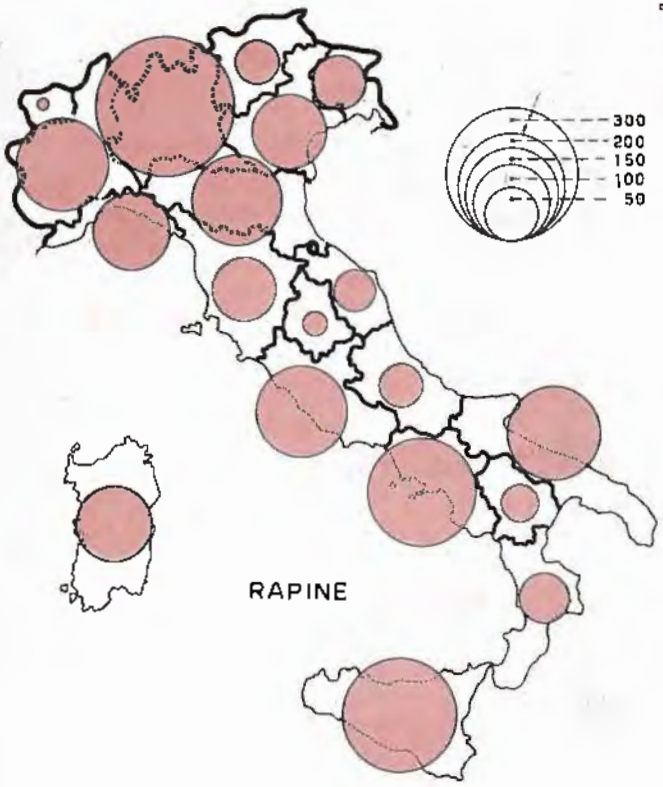

Segue Tav. 109 — Fatti delittuosi, delitti che li integrano e persone, denunciati all'Autorità giudiziaria dalla Pubblica Sicurezza e dai Carabinieri, per provincia

PROVINCIE E REGIONI	FATTI DELITTUOSI	DELITTI		PERSONE				
		N	di autori noti	M	F	M F N	M F in stato di arresto	Minorenni
Perugia	3.271	3.648	2.653	2.025	264	2.289	58	184
Terni	726	887	553	412	87	499	36	56
UMBRIA	3.997	4.535	3.206	2.437	351	2.788	94	240
Viterbo	1.683	1.858	1.341	847	153	1.000	76	106
Rieti	701	761	532	581	120	701	25	93
Roma	36.692	39.153	13.720	13.007	2.609	15.616	2.387	1.273
Latina	2.676	3.054	1.971	1.810	348	2.158	143	219
Frosinone	1.835	2.266	1.696	1.381	424	1.805	98	216
LAZIO	43.587	47.092	19.260	17.626	3.654	21.280	2.729	1.907
Caserta	4.413	5.158	3.465	2.906	989	3.895	263	315
Benevento	2.131	2.498	2.003	1.268	418	1.686	102	207
Napoli	24.421	27.834	13.677	11.373	4.255	15.628	1.972	1.526
Avellino	2.293	2.902	2.320	1.940	701	2.641	176	261
Salerno	5.684	7.135	5.168	3.530	1.021	4.551	301	424
CAMPANIA	38.942	45.527	26.633	21.017	7.384	28.401	2.814	2.733
L'Aquila	1.733	2.064	1.462	1.232	389	1.621	82	172
Teramo	1.339	1.534	1.355	1.260	158	1.418	31	98
Pescara	1.452	1.615	1.018	518	128	646	62	85
Chieti	1.965	2.361	1.871	1.148	333	1.481	59	198
Campobasso	1.911	2.303	1.754	1.576	351	1.927	83	261
ABRUZZI E MOLISE	8.400	9.877	7.460	5.734	1.359	7.093	317	814
Foggia	4.819	6.004	4.755	3.533	1.315	4.848	326	664
Bari	9.805	11.351	7.218	6.247	1.614	7.861	495	832
Taranto	5.509	6.296	3.977	2.790	740	3.530	200	457
Brindisi	3.106	3.747	2.656	2.457	466	2.923	276	381
Lecce	2.759	3.268	2.478	2.340	425	2.765	215	293
PUGLIA	25.998	30.666	21.084	17.367	4.560	21.927	1.512	2.627
Potenza	2.119	2.604	1.923	1.662	536	2.198	77	194
Matera	1.096	1.318	1.037	786	229	1.015	29	148
BASILICATA	3.215	3.922	2.960	2.448	765	3.213	106	342
Cosenza	3.434	4.376	3.094	2.598	727	3.325	214	411
Catanzaro	4.499	5.531	3.953	3.469	885	4.354	364	562
Reggio di Calabria	4.018	4.830	3.451	2.852	584	3.436	352	409
CALABRIA	11.951	14.737	10.498	8.919	2.196	11.115	930	1.382
Trapani	2.762	3.332	1.902	1.442	373	1.815	150	292
Palermo	5.415	6.521	3.736	3.503	797	4.300	850	519
Messina	4.587	5.417	2.694	2.249	660	2.909	169	325
Agrigento	1.441	1.786	1.194	1.196	306	1.502	142	218
Caltanissetta	2.686	3.326	2.508	2.047	573	2.620	186	351
Enna	1.284	1.587	1.124	1.201	254	1.455	87	205
Catania	9.565	10.648	4.821	4.716	1.063	5.779	592	565
Ragusa	1.646	1.990	1.225	1.066	224	1.290	104	158
Siracusa	3.552	4.218	2.485	2.048	680	2.728	173	265
SICILIA	32.938	38.825	21.689	19.468	4.930	24.398	2.453	2.898
Sassari	2.559	2.860	1.258	1.316	112	1.428	109	228
Nuoro	1.920	2.435	1.517	1.457	164	1.621	170	207
Cagliari	6.570	7.201	3.338	3.463	466	3.929	291	471
SARDEGNA	11.049	12.496	6.113	6.236	742	6.978	570	906
ITALIA	384.148	429.339	226.140	173.972	37.773	211.745	21.712	21.878

Tav. 110 — Delitti denunciati all'Autorità giudiziaria dalla Pubblica Sicurezza e dai Carabinieri per regione

N. d'ordine (a)	DELITTI	PIEMONTE Totale N	PIEMONTE Totale di autori noti	PIEMONTE Totale nei Capoluoghi	PIEMONTE A carico di minorenni	VALLE D'AOSTA Totale N	VALLE D'AOSTA Totale di autori noti	VALLE D'AOSTA Totale nel Capoluogo	VALLE D'AOSTA A carico di minorenni
1 a 47	**Contro la persona**	**8.596**	**8.488**	**2.674**	**156**	**106**	**105**	**33**	**2**
1 a 10	CONTRO LA VITA	539	526	140	10	13	12	3	—
1	Strage	—	—	—	—	—	—	—	—
2, 3	Omicidio volontario consumato	16	16	4	1	—	—	—	—
5, 8	Omicidio volontario tentato	42	36	20	3	1	—	—	—
4	Infanticidio per causa di onore	3	2	1	—	—	—	—	—
6, 7	Omicidio preterintenzionale	3	3	1	—	—	—	—	—
9, 10	Omicidio colposo	475	469	114	6	12	12	3	—
11 a 45	CONTRO L'INCOLUMITÀ E LA LIBERTÀ INDIVIDUALE	7.340	7.252	2.297	134	79	79	28	2
11	Percosse	249	248	139	3	6	6	—	—
12 a 14	Lesioni personali volontarie	1.188	1.166	406	39	35	35	19	—
15 a 17	Lesioni personali colpose	4.935	4.892	1.400	56	22	22	8	2
18 a 22	Rissa, abbandono d'incapace, ecc.	167	163	60	21	2	2	—	—
23 a 45	Violenza privata, minaccia, ecc.	801	783	292	15	14	14	1	—
46, 47	INGIURIE E DIFFAMAZIONI	717	710	237	12	14	14	2	—
48 a 89	**Contro la famiglia, la moralità e il buon costume**	**1.456**	**1.441**	**842**	**48**	**18**	**17**	**9**	**2**
48 a 61	CONTRO LA FAMIGLIA	781	781	421	6	9	9	4	—
62 a 78	CONTRO LA MORALITÀ E IL BUON COSTUME	656	642	412	41	9	8	5	2
62	Violenza carnale	51	50	16	3	2	2	2	—
63	Atti di libidine violenti	89	84	39	8	2	1	1	1
64	Atti osceni	231	225	133	25	3	3	1	1
65 a 78	Corruzione di minorenni, ecc.	285	283	224	5	2	2	1	—
79 a 89	CONTRO LA SANITÀ DELLA STIRPE	19	18	9	1	—	—	—	—
90 a 118	**Contro il patrimonio**	**22.170**	**4.739**	**13.059**	**966**	**477**	**142**	**263**	**35**
90 a 93	FURTO	20.320	3.211	12.100	913	451	121	251	35
90 a 92	Furto semplice	1.800	311	711	79	22	3	1	1
93	Furto aggravato	18.520	2.900	11.389	834	429	118	250	34
94 a 109	RAPINA E DANNI	470	307	155	32	9	6	2	—
94 a 97	Rapina, estorsione, sequestro di persona consumati	111	78	60	11	1	—	—	—
	Rapina, estorsione, sequestro di persona tentati	44	34	20	4	1	1	1	—
98 a 109	Danni a cose, animali, terreni, ecc.	315	195	75	17	7	5	1	—
110 a 118	TRUFFA ED ALTRE FRODI	1.380	1.221	804	21	17	15	10	—
110	Truffa	782	627	420	2	7	6	3	—
111	Appropriazione indebita	303	301	214	8	3	3	3	—
112	Ricettazione	137	137	74	8	—	—	—	—
113 a 118	Insolvenza fraudolenta, ecc.	158	156	96	3	7	6	4	—
119 a 212	**Contro l'economia e la fede pubblica**	**840**	**784**	**495**	**29**	**6**	**6**	**1**	—
119 a 134	CONTRO L'ECONOMIA PUBBLICA, L'INDUSTRIA E IL COMMERCIO	414	413	291	2	1	1	—	—
119 a 134	Economia, industria e commercio	61	61	36	2	—	—	—	—
—	Bancarotta e delitti in materia commerciale	353	352	255	—	1	1	—	—
135 a 162	CONTRO L'INCOLUMITÀ PUBBLICA	75	41	12	7	2	2	1	—
163 a 212	CONTRO LA FEDE PUBBLICA	351	330	192	20	3	3	—	—
163 a 174	Falsità in monete	39	22	19	1	2	2	—	—
175 a 212	Falsità in sigilli, atti e persone	312	308	173	19	1	1	—	—
213 a 373	**Contro lo Stato, le altre istituzioni sociali e l'ordine pubblico**	**586**	**581**	**250**	**42**	**16**	**16**	**11**	**2**
213 a 276	CONTRO LA PERSONALITÀ DELLO STATO	14	14	5	1	—	—	—	—
277 a 318	CONTRO LA PUBBLICA AMMINISTRAZIONE	342	338	145	20	11	11	9	1
277 a 285	Violenza, resistenza, oltraggio	261	257	111	20	9	9	8	1
286 a 294	Peculato, malversazione, ecc.	15	15	4	—	1	1	1	—
295 a 318	Omissione atti di ufficio, ecc.	66	66	30	—	1	1	—	—
319 a 354	CONTRO L'AMMINISTRAZIONE DELLA GIUSTIZIA	198	197	88	9	3	3	1	—
355 a 366	CONTRO IL SENTIMENTO RELIGIOSO, ECC.	4	4	—	2	—	—	—	—
367 a 373	CONTRO L'ORDINE PUBBLICO	28	28	12	10	2	2	1	1
—	**Altri delitti**	**21**	**17**	**7**	**3**	**1**	**1**	—	—
	TOTALE	**33.669**	**16.050**	**17.327**	**1.244**	**624**	**287**	**317**	**41**

(a) Cfr. « Avvertenze alle Tavole » n. 12 per i singoli numeri d'ordine.

Segue Tav. 110 — Delitti denunciati all'Autorità giudiziaria dalla Pubblica Sicurezza e dai Carabinieri per regione

N. d'ordine	DELITTI	LIGURIA Totale N	LIGURIA Totale di autori noti	LIGURIA Totale nei Capoluoghi	LIGURIA A carico di minorenni	LOMBARDIA Totale N	LOMBARDIA Totale di autori noti	LOMBARDIA Totale nei Capoluoghi	LOMBARDIA A carico di minorenni
1 a 47	**Contro la persona**	**2.573**	**2.528**	**827**	**42**	**15.770**	**15.607**	**5.529**	**212**
1 a 10	CONTRO LA VITA	150	148	42	1	1.082	1.063	197	27
1	Strage	—	—	—	—	—	—	—	—
2, 3	Omicidio volontario consumato	8	8	5	—	27	26	6	—
5, 8	Omicidio volontario tentato	22	22	10	—	60	56	21	6
4	Infanticidio per causa di onore	2	1	1	—	6	4	—	3
6, 7	Omicidio preterintenzionale	—	—	—	—	10	10	4	—
9, 10	Omicidio colposo	118	117	26	1	979	967	166	18
11 a 45	CONTRO L'INCOLUMITÀ E LA LIBERTÀ INDIVIDUALE	2.244	2.204	711	37	13.629	13.496	4.922	167
11	Percosse	47	47	18	1	343	333	184	11
12 a 14	Lesioni personali volontarie	379	364	219	15	2.166	2.124	957	62
15 a 17	Lesioni personali colpose	1.554	1.543	344	5	9.970	9.911	3.341	44
18 a 22	Rissa, abbandono d'incapace, ecc.	49	47	25	4	211	210	55	26
23 a 45	Violenza privata, minaccia, ecc.	215	203	105	12	939	918	385	24
46, 47	INGIURIE E DIFFAMAZIONI	179	176	74	4	1.059	1.048	410	18
48 a 89	**Contro la famiglia, la moralità e il buon costume**	**545**	**529**	**335**	**24**	**1.815**	**1.784**	**921**	**73**
48 a 61	CONTRO LA FAMIGLIA	289	289	157	5	907	907	407	7
62 a 78	CONTRO LA MORALITÀ E IL BUON COSTUME	250	234	175	18	889	859	506	66
62	Violenza carnale	31	26	19	4	95	85	28	11
63	Atti di libidine violenti	25	19	17	—	113	103	50	8
64	Atti osceni	82	77	51	12	390	381	228	40
65 a 78	Corruzione di minorenni, ecc.	112	112	88	2	291	290	200	7
79 a 89	CONTRO LA SANITÀ DELLA STIRPE	6	6	3	1	19	18	8	—
90 a 118	**Contro il patrimonio**	**15.447**	**2.200**	**9.551**	**391**	**38.163**	**7.737**	**25.373**	**1.297**
90 a 93	FURTO	14.572	1.558	9.051	367	35.111	5.149	23.615	1.133
90 a 92	Furto semplice	1.084	109	505	29	4.707	532	2.294	128
93	Furto aggravato	13.488	1.449	8.546	338	30.404	4.617	21.321	1.005
94 a 109	RAPINA E DANNI	230	120	120	15	682	481	279	97
94 a 97	Rapina, estorsione, sequestro di persona consumati	71	49	53	10	234	182	130	62
	Rapina, estorsione, sequestro di persona tentati	31	17	21	1	97	66	62	15
98 a 109	Danni a cose, animali, terreni, ecc.	128	54	46	4	351	233	87	20
110 a 118	TRUFFA ED ALTRE FRODI	645	522	380	9	2.370	2.107	1.479	67
110	Truffa	405	286	233	8	1.352	1.099	834	35
111	Appropriazione indebita	110	106	61	—	481	476	331	6
112	Ricettazione	46	46	34	1	289	287	177	25
113 a 118	Insolvenza fraudolenta, ecc.	84	84	52	—	248	245	137	1
119 a 212	**Contro l'economia e la fede pubblica**	**303**	**235**	**153**	**16**	**890**	**790**	**449**	**29**
119 a 134	CONTRO L'ECONOMIA PUBBLICA, L'INDUSTRIA E IL COMMERCIO	36	36	29	—	265	265	166	—
119 a 134	Economia, industria e commercio	26	26	22	—	68	68	24	—
—	Bancarotta e delitti in materia commerciale	10	10	7	—	197	197	142	—
135 a 162	CONTRO L'INCOLUMITÀ PUBBLICA	93	33	23	5	142	66	44	9
163 a 212	CONTRO LA FEDE PUBBLICA	174	166	101	11	483	459	239	20
163 a 174	Falsità in monete	13	10	10	1	26	12	11	—
175 a 212	Falsità in sigilli, atti e persone	161	156	91	10	457	447	228	20
213 a 373	**Contro lo Stato, le altre istituzioni sociali e l'ordine pubblico**	**315**	**315**	**179**	**32**	**1.037**	**1.030**	**394**	**59**
213 a 276	CONTRO LA PERSONALITÀ DELLO STATO	5	5	2	1	27	26	11	3
277 a 318	CONTRO LA PUBBLICA AMMINISTRAZIONE	207	207	136	14	647	643	234	14
277 a 285	Violenza, resistenza, oltraggio	183	183	121	14	474	470	205	11
286 a 294	Peculato, malversazione, ecc.	11	11	10	—	15	15	4	—
295 a 318	Omissione atti di ufficio, ecc.	13	13	5	—	158	158	25	3
319 a 354	CONTRO L'AMMINISTRAZIONE DELLA GIUSTIZIA	83	83	35	6	297	297	121	16
355 a 366	CONTRO IL SENTIMENTO RELIGIOSO, ECC.	3	3	—	—	6	4	—	2
367 a 373	CONTRO L'ORDINE PUBBLICO	17	17	6	11	60	60	28	24
—	**Altri delitti**	**9**	**6**	**3**	**2**	**36**	**29**	**9**	—
	TOTALE	**19.192**	**5.813**	**11.048**	**507**	**57.711**	**26.977**	**32.675**	**1.670**

Segue Tav. 110 — Delitti denunciati all'Autorità giudiziaria dalla Pubblica Sicurezza e dai Carabinieri per regione

N. d'ordine	DELITTI	TRENTINO-ALTO ADIGE				VENETO			
		Totale			A carico di minorenni	Totale			A carico di minorenni
		N	di autori noti	nei Capoluoghi		N	di autori noti	nei Capoluoghi	
1 a 47	**Contro la persona**	**1.340**	**1.311**	**326**	**38**	**7.445**	**7.311**	**2.672**	**124**
1 a 10	Contro la vita	**103**	**101**	**31**	**2**	**521**	**509**	**135**	**13**
1	Strage	—	—	—	—	—	—	—	—
2, 3	Omicidio volontario consumato	1	1	—	—	8	7	1	—
5, 8	Omicidio volontario tentato	7	6	—	—	10	9	8	1
4	Infanticidio per causa di onore	2	1	—	—	1	—	—	—
6, 7	Omicidio preterintenzionale	—	—	—	—	3	3	—	—
9, 10	Omicidio colposo	93	93	31	2	499	490	126	12
11 a 45	Contro l'incolumità e la libertà individuale	**1.150**	**1.128**	**286**	**35**	**6.533**	**6.414**	**2.431**	**101**
11	Percosse	25	25	7	—	106	105	48	1
12 a 14	Lesioni personali volontarie	150	146	25	10	584	573	194	32
15 a 17	Lesioni personali colpose	868	854	238	15	5.415	5.322	2.066	41
18 a 22	Rissa, abbandono d'incapace, ecc.	26	26	2	5	84	82	25	12
23 a 45	Violenza privata, minaccia, ecc.	81	77	14	5	344	332	98	15
46, 47	Ingiurie e diffamazioni	**87**	**82**	**9**	**1**	**391**	**388**	**106**	**10**
48 a 89	**Contro la famiglia, la moralità e il buon costume**	**159**	**144**	**52**	**12**	**556**	**537**	**264**	**37**
48 a 61	Contro la famiglia	**58**	**58**	**18**	—	**262**	**262**	**106**	**3**
62 a 78	Contro la moralità e il buon costume	**97**	**82**	**32**	**12**	**286**	**268**	**157**	**34**
62	Violenza carnale	14	11	—	1	26	23	10	4
63	Atti di libidine violenti	22	18	7	2	55	51	26	8
64	Atti osceni	39	33	14	8	143	133	83	18
65 a 78	Corruzione di minorenni, ecc.	22	20	11	1	62	61	38	4
79 a 89	Contro la sanità della stirpe	**4**	**4**	**2**	—	**8**	**7**	**1**	—
90 a 118	**Contro il patrimonio**	**2.609**	**775**	**897**	**194**	**17.264**	**2.699**	**9.856**	**648**
90 a 93	Furto	**2.343**	**574**	**832**	**177**	**16.204**	**1.867**	**9.311**	**583**
90 a 92	Furto semplice	473	89	177	36	3.019	252	1.344	82
93	Furto aggravato	1.870	485	655	141	13.185	1.615	7.967	501
94 a 109	Rapina e danni	**100**	**55**	**21**	**11**	**302**	**151**	**104**	**41**
94 a 97	Rapina, estorsione, sequestro di persona consumati	18	13	5	1	65	37	29	10
	Rapina, estorsione, sequestro di persona tentati	13	5	4	1	27	13	13	5
98 a 109	Danni a cose, animali, terreni, ecc.	69	37	12	9	210	101	62	26
110 a 118	Truffa ed altre frodi	**166**	**146**	**44**	**6**	**758**	**681**	**441**	**24**
110	Truffa	123	103	32	2	416	342	250	9
111	Appropriazione indebita	14	14	4	—	133	131	80	6
112	Ricettazione	21	21	8	4	126	125	65	8
113 a 118	Insolvenza fraudolenta, ecc.	8	8	—	—	83	83	46	1
119 a 212	**Contro l'economia e la fede pubblica**	**110**	**80**	**37**	**7**	**383**	**318**	**151**	**18**
119 a 134	Contro l'economia pubblica, l'industria e il commercio	**21**	**21**	**15**	**2**	**97**	**97**	**37**	**1**
119 a 134	Economia, industria e commercio	16	16	12	2	58	58	28	1
—	Bancarotta e delitti in materia commerciale	5	5	3	—	39	39	9	—
135 a 162	Contro l'incolumità pubblica	**50**	**21**	**11**	**3**	**84**	**43**	**12**	**12**
163 a 212	Contro la fede pubblica	**39**	**38**	**11**	**2**	**204**	**178**	**102**	**5**
163 a 174	Falsità in monete	1	1	—	—	29	4	23	—
175 a 212	Falsità in sigilli, atti e persone	38	37	11	2	175	174	79	5
213 a 373	**Contro lo Stato, le altre istituzioni sociali e l'ordine pubblico**	**171**	**168**	**39**	**9**	**526**	**522**	**247**	**20**
213 a 276	Contro la personalità dello Stato	**20**	**18**	**3**	—	**8**	**8**	**1**	—
277 a 318	Contro la pubblica amministrazione	**113**	**112**	**32**	**3**	**367**	**363**	**196**	**5**
277 a 285	Violenza, resistenza, oltraggio	97	96	27	3	282	279	154	5
286 a 294	Peculato, malversazione, ecc.	4	4	1	—	11	10	6	—
295 a 318	Omissione atti di ufficio, ecc.	12	12	4	—	74	74	36	—
319 a 354	Contro l'amministrazione della giustizia	**31**	**31**	**3**	**4**	**137**	**137**	**48**	**8**
355 a 366	Contro il sentimento religioso, ecc.	**2**	**2**	—	—	**4**	**4**	—	**1**
367 a 373	Contro l'ordine pubblico	**5**	**5**	**1**	**2**	**10**	**10**	**2**	**6**
—	**Altri delitti**	**4**	**4**	—	—	**24**	**21**	**6**	**3**
	TOTALE	**4.393**	**2.482**	**1.351**	**260**	**26.200**	**11.408**	**13.196**	**850**

Segue Tav. 110 — Delitti denunciati all'Autorità giudiziaria dalla Pubblica Sicurezza e dai Carabinieri per regione

N. d'ordine	DELITTI	FRIULI-VENEZIA GIULIA				EMILIA-ROMAGNA			
		Totale			A carico di minorenni	Totale			A carico di minorenni
		N	di autori noti	nei Capoluoghi		N	di autori noti	nei Capoluoghi	
1 a 47	**Contro la persona**	**1.667**	**1.630**	**978**	**35**	**11.324**	**11.107**	**4.234**	**118**
1 a 10	Contro la vita	**154**	**153**	**57**	**2**	**684**	**667**	**259**	**12**
1	Strage	—	—	—	—	—	—	—	—
2, 3	Omicidio volontario consumato	5	5	2	1	13	12	5	—
5, 8	Omicidio volontario tentato	4	4	3	—	17	14	9	—
4	Infanticidio per causa di onore	3	2	2	—	3	2	1	—
6, 7	Omicidio preterintenzionale	1	1	1	—	3	3	2	—
9, 10	Omicidio colposo	141	141	49	1	648	636	242	12
11 a 45	Contro l'incolumità e la libertà individuale	**1.276**	**1.251**	**759**	**32**	**10.171**	**9.983**	**3.742**	**97**
11	Percosse	52	51	32	—	183	175	128	5
12 a 14	Lesioni personali volontarie	355	349	232	10	858	829	393	33
15 a 17	Lesioni personali colpose	649	641	380	14	8.621	8.487	2.989	29
18 a 22	Rissa, abbandono d'incapace, ecc.	17	17	8	3	64	60	24	9
23 a 45	Violenza privata, minaccia, ecc.	203	193	107	5	445	432	208	21
46, 47	Ingiurie e diffamazioni	**237**	**226**	**162**	**1**	**469**	**457**	**233**	**9**
48 a 89	**Contro la famiglia, la moralità e il buon costume**	**381**	**363**	**262**	**17**	**1.023**	**939**	**571**	**78**
48 a 61	Contro la famiglia	**231**	**231**	**174**	**3**	**411**	**411**	**220**	**9**
62 a 78	Contro la moralità e il buon costume	**148**	**130**	**86**	**14**	**585**	**552**	**332**	**64**
62	Violenza carnale	11	11	4	—	46	45	16	6
63	Atti di libidine violenti	29	24	15	4	98	85	56	9
64	Atti osceni	73	65	42	8	255	238	141	36
65 a 78	Corruzione di minorenni, ecc.	35	30	25	2	186	184	119	13
79 a 89	Contro la sanità della stirpe	**2**	**2**	**2**	—	**27**	**26**	**19**	**5**
90 a 118	**Contro il patrimonio**	**5.251**	**1.546**	**3.544**	**438**	**20.946**	**4.319**	**12.557**	**930**
90 a 93	Furto	**4.652**	**1.098**	**3.141**	**393**	**19.193**	**2.831**	**11.628**	**837**
90 a 92	Furto semplice	636	131	315	44	5.017	384	3.103	109
93	Furto aggravato	4.016	967	2.826	349	14.176	2.447	8.525	728
94 a 109	Rapina e danni	**225**	**99**	**152**	**28**	**352**	**225**	**168**	**38**
94 a 97	Rapina, estorsione, sequestro di persona consumati	37	30	20	9	90	73	58	12
	Rapina, estorsione, sequestro di persona tentati	9	5	7	4	44	34	23	7
98 a 109	Danni a cose, animali, terreni, ecc.	179	64	125	15	218	118	87	19
110 a 118	Truffa ed altre frodi	**374**	**349**	**251**	**17**	**1.401**	**1.263**	**761**	**55**
110	Truffa	173	153	98	4	856	730	446	20
111	Appropriazione indebita	82	81	60	2	261	255	156	7
112	Ricettazione	74	74	63	11	137	136	79	27
113 a 118	Insolvenza fraudolenta, ecc.	45	41	30	—	147	142	80	1
119 a 212	**Contro l'economia e la fede pubblica**	**200**	**179**	**123**	**17**	**740**	**670**	**351**	**33**
119 a 134	Contro l'economia pubblica, l'industria e il commercio	**86**	**84**	**78**	—	**127**	**126**	**54**	**2**
119 a 134	Economia, industria e commercio	7	6	2	—	63	63	26	2
—	Bancarotta e delitti in materia commerciale	79	78	76	—	64	63	28	—
135 a 162	Contro l'incolumità pubblica	**36**	**18**	**4**	**3**	**115**	**55**	**29**	**6**
163 a 212	Contro la fede pubblica	**78**	**77**	**41**	**14**	**498**	**489**	**268**	**25**
163 a 174	Falsità in monete	2	1	1	—	17	14	5	—
175 a 212	Falsità in sigilli, atti e persone	76	76	40	14	481	475	263	25
213 a 373	**Contro lo Stato, le altre istituzioni sociali e l'ordine pubblico**	**254**	**252**	**160**	**13**	**557**	**553**	**258**	**37**
213 a 276	Contro la personalità dello Stato	**6**	**6**	**4**	**1**	**18**	**18**	**5**	—
277 a 318	Contro la pubblica amministrazione	**160**	**160**	**101**	**2**	**366**	**364**	**183**	**10**
277 a 285	Violenza, resistenza, oltraggio	136	136	83	2	250	249	118	10
286 a 294	Peculato, malversazione, ecc.	4	4	2	—	12	12	6	—
295 a 318	Omissione atti di ufficio, ecc.	20	20	16	—	104	103	59	—
319 a 354	Contro l'amministrazione della giustizia	**72**	**72**	**47**	**7**	**134**	**134**	**51**	**12**
355 a 366	Contro il sentimento religioso, ecc.	**4**	**2**	**1**	**1**	**6**	**5**	—	—
367 a 373	Contro l'ordine pubblico	**12**	**12**	**7**	**2**	**33**	**32**	**19**	**15**
—	**Altri delitti**	**3**	**3**	—	—	**34**	**33**	**9**	**4**
	TOTALE	**7.756**	**3.973**	**5.067**	**520**	**34.624**	**17.671**	**17.980**	**1.200**

Segue Tav. 110 — Delitti denunciati all'Autorità giudiziaria dalla Pubblica Sicurezza e dai Carabinieri per regione

N. d'ordine	DELITTI	MARCHE				TOSCANA			
		Totale			A carico di minorenni	Totale			A carico di minorenni
		N	di autori noti	nei Capoluoghi		N	di autori noti	nei Capoluoghi	
1 a 47	**Contro la persona**	**3.470**	**3.427**	**859**	**49**	**11.757**	**11.458**	**3.471**	**177**
1 a 10	CONTRO LA VITA	**186**	**182**	**49**	**4**	**465**	**455**	**154**	**10**
1	Strage	—	—	—	—	—	—	—	—
2, 3	Omicidio volontario consumato	5	5	1	—	8	7	4	—
5, 8	Omicidio volontario tentato	3	3	—	—	15	15	6	2
4	Infanticidio per causa di onore	1	1	—	—	3	3	—	—
6, 7	Omicidio preterintenzionale	—	—	—	—	1	1	—	—
9, 10	Omicidio colposo	177	173	48	4	438	429	144	8
11 a 45	CONTRO L'INCOLUMITÀ E LA LIBERTÀ INDIVIDUALE	**3.053**	**3.018**	**768**	**41**	**10.884**	**10.607**	**3.149**	**157**
11	Percosse	61	61	12	1	93	93	37	3
12 a 14	Lesioni personali volontarie	393	390	95	9	1.006	985	294	40
15 a 17	Lesioni personali colpose	2.367	2.343	603	20	9.247	9.008	2.627	84
18 a 22	Rissa, abbandono d'incapace, ecc.	16	15	4	2	92	88	25	15
23 a 45	Violenza privata, minaccia, ecc.	216	209	54	9	446	433	166	15
46, 47	INGIURIE E DIFFAMAZIONI	231	227	42	4	408	396	168	10
48 a 89	**Contro la famiglia, la moralità e il buon costume**	**286**	**277**	**104**	**17**	**751**	**734**	**388**	**42**
48 a 61	CONTRO LA FAMIGLIA	143	143	46	—	374	374	182	—
62 a 78	CONTRO LA MORALITÀ E IL BUON COSTUME	135	127	54	17	367	350	202	39
62	Violenza carnale	18	16	5	5	36	33	13	7
63	Atti di libidine violenti	20	18	9	1	63	58	33	4
64	Atti osceni	59	56	25	10	161	153	89	19
65 a 78	Corruzione di minorenni, ecc.	38	37	15	1	107	106	67	9
79 a 89	CONTRO LA SANITÀ DELLA STIRPE	8	7	4	—	10	10	4	3
90 a 118	**Contro il patrimonio**	**2.945**	**1.172**	**1.255**	**212**	**16.164**	**3.520**	**9.538**	**747**
90 a 93	FURTO	2.419	743	1.092	200	14.735	2.342	8.900	701
90 a 92	Furto semplice	471	134	142	30	2.269	279	1.356	74
93	Furto aggravato	1.948	609	950	170	12.466	2.063	7.544	627
94 a 109	RAPINA E DANNI	142	89	34	5	333	193	113	28
94 a 97	Rapina, estorsione, sequestro di persona consumati	21	14	8	2	44	30	22	8
	Rapina, estorsione, sequestro di persona tentati	8	5	1	—	29	16	12	2
98 a 109	Danni a cose, animali, terreni, ecc.	113	70	25	3	260	147	79	18
110 a 118	TRUFFA ED ALTRI FRODI	384	340	129	7	1.096	985	525	18
110	Truffa	236	193	78	2	635	527	312	7
111	Appropriazione indebita	91	90	22	2	259	257	109	—
112	Ricettazione	17	17	7	3	97	97	56	9
113 a 118	Insolvenza fraudolenta, ecc.	40	40	22	—	105	104	48	2
119 a 212	**Contro l'economia e la fede pubblica**	**402**	**364**	**122**	**13**	**813**	**730**	**417**	**25**
119 a 134	CONTRO L'ECONOMIA PUBBLICA, L'INDUSTRIA E IL COMMERCIO	157	155	55	2	308	308	197	3
119 a 134	Economia, industria e commercio	17	15	6	2	40	40	28	3
—	Bancarotta e delitti in materia commerciale	140	140	49	—	268	268	169	—
135 a 162	CONTRO L'INCOLUMITÀ PUBBLICA	57	27	5	7	118	48	23	4
163 a 212	CONTRO LA FEDE PUBBLICA	188	182	62	4	387	374	197	18
163 a 174	Falsità in monete	6	6	4	—	16	7	6	—
175 a 212	Falsità in sigilli, atti e persone	182	176	58	4	371	367	191	18
213 a 373	**Contro lo Stato, le altre istituzioni sociali e l'ordine pubblico**	**242**	**239**	**59**	**8**	**622**	**618**	**303**	**31**
213 a 276	CONTRO LA PERSONALITÀ DELLO STATO	7	7	—	—	24	24	5	2
277 a 318	CONTRO LA PUBBLICA AMMINISTRAZIONE	143	142	44	4	419	417	237	12
277 a 285	Violenza, resistenza, oltraggio	88	87	26	3	220	218	89	12
286 a 294	Peculato, malversazione, ecc.	9	9	3	—	11	11	6	—
295 a 318	Omissione atti di ufficio, ecc.	46	46	15	1	188	188	142	—
319 a 354	CONTRO L'AMMINISTRAZIONE DELLA GIUSTIZIA	83	82	11	3	138	138	48	5
355 a 366	CONTRO IL SENTIMENTO RELIGIOSO, ECC.	2	2	1	—	10	8	1	1
367 a 373	CONTRO L'ORDINE PUBBLICO	7	6	3	1	31	31	12	11
—	**Altri delitti**	3	3	—	1	38	34	3	1
	TOTALE	**7.348**	**5.482**	**2.399**	**300**	**30.145**	**17.094**	**14.120**	**1.023**

Segue Tav. 110 — Delitti denunciati all'Autorità giudiziaria dalla Pubblica Sicurezza e dai Carabinieri per regione

N. d'ordine	DELITTI	UMBRIA				LAZIO			
		Totale			A carico di minorenni	Totale			A carico di minorenni
		N	di autori noti	nei Capoluoghi		N	di autori noti	nei Capoluoghi	
1 a 47	**Contro la persona**	**2.105**	**2.043**	**621**	**40**	**9.149**	**9.058**	**4.795**	**297**
1 a 10	CONTRO LA VITA	98	98	24	2	495	486	285	5
1	Strage	—	—	—	—	—	—	—	—
2, 3	Omicidio volontario consumato	—	—	—	—	33	32	14	—
5, 8	Omicidio volontario tentato	2	2	—	—	38	36	22	2
4	Infanticidio per causa di onore	1	1	—	—	2	—	2	—
6, 7	Omicidio preterintenzionale	—	—	—	—	1	—	—	—
9, 10	Omicidio colposo	95	95	24	2	421	418	247	3
11 a 45	CONTRO L'INCOLUMITÀ E LA LIBERTÀ INDIVIDUALE	1.862	1.802	571	35	7.565	7.495	4.056	254
11	Percosse	36	36	11	4	329	326	126	14
12 a 14	Lesioni personali volontarie	227	225	44	15	1.559	1.533	725	90
15 a 17	Lesioni personali colpose	1.455	1.399	495	11	4.456	4.435	2.611	69
18 a 22	Rissa, abbandono d'incapace, ecc.	16	15	2	2	233	230	135	39
23 a 45	Violenza privata, minaccia, ecc.	128	127	19	3	988	971	459	42
46, 47	INGIURIE E DIFFAMAZIONI	145	143	26	3	1.089	1.077	454	38
48 a 89	**Contro la famiglia, la moralità e il buon costume**	**182**	**178**	**53**	**13**	**1.744**	**1.723**	**1.197**	**79**
48 a 61	CONTRO LA FAMIGLIA	86	86	19	2	954	953	596	12
62 a 78	CONTRO LA MORALITÀ E IL BUON COSTUME	88	84	33	11	764	744	587	64
62	Violenza carnale	14	13	2	1	65	65	22	9
63	Atti di libidine violenti	18	15	10	1	69	59	45	13
64	Atti osceni	33	33	12	9	428	420	354	33
65 a 78	Corruzione di minorenni, ecc.	23	23	9	—	202	200	166	9
79 a 89	CONTRO LA SANITÀ DELLA STIRPE	8	8	1	—	26	26	14	3
90 a 118	**Contro il patrimonio**	**2.011**	**782**	**931**	**146**	**33.675**	**6.052**	**28.063**	**1.069**
90 a 93	FURTO	1.747	576	863	138	30.724	3.571	26.084	988
90 a 92	Furto semplice	262	91	123	12	1.517	346	678	118
93	Furto aggravato	1.485	485	740	126	29.207	3.225	25.406	872
94 a 109	RAPINA E DANNI	99	60	17	6	831	575	329	56
94 a 97	Rapina, estorsione, sequestro di persona consumati	7	5	1	1	91	64	72	15
	Rapina, estorsione, sequestro di persona tentati	4	4	1	1	50	31	38	4
98 a 109	Danni a cose, animali, terreni, ecc.	88	51	15	4	690	480	219	37
110 a 118	TRUFFA ED ALTRI FRODI	165	146	51	2	2.120	1.906	1.650	25
110	Truffa	100	84	34	2	1.134	932	884	5
111	Appropriazione indebita	35	35	8	—	547	545	408	7
112	Ricettazione	13	13	6	—	203	203	172	8
113 a 118	Insolvenza fraudolenta, ecc.	17	14	3	—	236	226	186	5
119 a 212	**Contro l'economia e la fede pubblica**	**127**	**93**	**41**	**5**	**820**	**732**	**565**	**24**
119 a 134	CONTRO L'ECONOMIA PUBBLICA, L'INDUSTRIA E IL COMMERCIO	36	26	11	3	139	138	111	1
119 a 134	Economia, industria e commercio	21	21	7	3	41	40	27	1
—	Bancarotta e delitti in materia commerciale	15	15	4	—	98	98	84	—
135 a 162	CONTRO L'INCOLUMITÀ PUBBLICA	40	8	6	1	138	68	38	4
163 a 212	CONTRO LA FEDE PUBBLICA	51	49	24	1	543	526	416	19
163 a 174	Falsità in monete	2	1	2	—	24	13	20	—
175 a 212	Falsità in sigilli, atti e persone	49	48	22	1	519	513	396	19
213 a 373	**Contro lo Stato, le altre istituzioni sociali e l'ordine pubblico**	**106**	**106**	**25**	**4**	**1.655**	**1.646**	**1.169**	**77**
213 a 276	CONTRO LA PERSONALITÀ DELLO STATO	1	1	—	—	13	13	9	—
277 a 318	CONTRO LA PUBBLICA AMMINISTRAZIONE	71	71	19	—	1.197	1.189	919	37
277 a 285	Violenza, resistenza, oltraggio	46	46	12	—	512	506	335	36
286 a 294	Peculato, malversazione, ecc.	8	8	3	—	16	16	11	—
295 a 318	Omissione atti di ufficio, ecc.	17	17	4	—	669	667	573	1
319 a 354	CONTRO L'AMMINISTRAZIONE DELLA GIUSTIZIA	30	30	6	2	385	385	204	22
355 a 366	CONTRO IL SENTIMENTO RELIGIOSO, ECC.	1	1	—	—	5	4	1	—
367 a 373	CONTRO L'ORDINE PUBBLICO	3	3	—	2	55	55	36	18
—	**Altri delitti**	4	4	—	1	49	49	30	8
	TOTALE	**4.535**	**3.206**	**1.671**	**209**	**47.092**	**19.260**	**35.819**	**1.554**

Segue Tav. 110 — Delitti denunciati all'Autorità giudiziaria dalla Pubblica Sicurezza e dai Carabinieri per regione

N. d'ordine	DELITTI	CAMPANIA				ABRUZZI E MOLISE			
		Totale			A carico di minorenni	Totale			A carico di minorenni
		N	di autori noti	nei Capoluoghi		N	di autori noti	nei Capoluoghi	
1 a 47	**Contro la persona**	**16.020**	**15.707**	**4.487**	**900**	**4.461**	**4.384**	**1.140**	**190**
1 a 10	Contro la vita	627	611	123	27	162	158	39	4
1	Strage	2	2	—	—	—	—	—	—
2, 3	Omicidio volontario consumato	62	62	12	1	5	5	—	—
5, 8	Omicidio volontario tentato	175	171	23	7	21	21	5	—
4	Infanticidio per causa di onore	5	5	1	—	4	3	—	—
6, 7	Omicidio preterintenzionale	7	7	3	3	—	—	—	—
9, 10	Omicidio colposo	376	364	84	16	132	129	34	4
11 a 45	Contro l'incolumità e la libertà individuale	12.870	12.590	3.724	742	3.698	3.631	1.006	175
11	Percosse	559	552	178	29	127	125	14	3
12 a 14	Lesioni personali volontarie	4.418	4.336	1.464	352	841	826	99	70
15 a 17	Lesioni personali colpose	4.727	4.587	1.314	121	2.062	2.015	800	72
18 a 22	Rissa, abbandono d'incapace, ecc.	563	555	135	127	66	66	11	9
23 a 45	Violenza privata, minaccia, ecc.	2.603	2.560	633	113	602	599	91	21
46, 47	Ingiurie e diffamazioni	2.523	2.506	640	131	601	595	95	11
48 a 89	**Contro la famiglia, la moralità e il buon costume**	**2.907**	**2.894**	**1.041**	**172**	**592**	**592**	**89**	**39**
48 a 61	Contro la famiglia	1.911	1.910	586	32	396	396	51	4
62 a 78	Contro la moralità e il buon costume	943	932	434	137	181	181	35	35
62	Violenza carnale	219	217	57	30	48	48	5	11
63	Atti di libidine violenti	97	96	40	21	23	23	4	5
64	Atti osceni	280	274	146	69	62	62	16	15
65 a 78	Corruzione di minorenni, ecc.	347	345	191	17	48	48	10	4
79 a 89	Contro la sanità della stirpe	53	52	21	3	15	15	3	—
90 a 118	**Contro il patrimonio**	**24.242**	**5.816**	**15.484**	**1.128**	**4.071**	**1.777**	**1.421**	**416**
90 a 93	Furto	21.035	3.252	14.253	998	3.189	1.040	1.250	351
90 a 92	Furto semplice	2.933	631	1.212	165	848	236	301	74
93	Furto aggravato	18.102	2.621	13.041	823	2.341	804	949	277
94 a 109	Rapina e danni	1.373	953	281	110	524	411	47	51
94 a 97	Rapina, estorsione, sequestro di persona consumati	138	104	64	22	21	21	8	4
	Rapina, estorsione, sequestro di persona tentati	70	42	25	3	11	5	2	2
98 a 109	Danni a cose, animali, terreni, ecc.	1.165	807	192	85	492	385	37	45
110 a 118	Truffa ed altre frodi	1.834	1.611	950	20	358	326	124	14
110	Truffa	981	764	531	7	180	150	69	7
111	Appropriazione indebita	462	459	210	7	104	104	29	—
112	Ricettazione	202	202	127	3	35	35	12	7
113 a 118	Insolvenza fraudolenta, ecc.	189	186	82	3	39	37	14	—
119 a 212	**Contro l'economia e la fede pubblica**	**722**	**587**	**253**	**67**	**234**	**215**	**41**	**16**
119 a 134	Contro l'economia pubblica, l'industria e il commercio	125	125	53	—	89	89	11	—
119 a 134 —	Economia, industria e commercio	42	42	13	—	54	54	7	—
	Bancarotta e delitti in materia commerciale	83	83	40	—	35	35	4	—
135 a 162	Contro l'incolumità pubblica	211	90	29	22	70	31	7	9
163 a 212	Contro la fede pubblica	386	372	171	45	95	95	23	7
163 a 174	Falsità in monete	32	24	12	1	2	2	—	—
175 a 212	Falsità in sigilli, atti e persone	354	348	159	44	93	93	23	7
213 a 373	**Contro lo Stato, le altre istituzioni sociali e l'ordine pubblico**	**1.604**	**1.599**	**542**	**80**	**484**	**481**	**83**	**17**
213 a 276	Contro la personalità dello Stato	13	11	6	—	5	5	1	—
277 a 318	Contro la pubblica amministrazione	922	920	385	34	281	280	51	2
277 a 285	Violenza, resistenza, oltraggio	790	789	359	33	169	169	27	2
286 a 294	Peculato, malversazione, ecc.	14	14	1	—	15	15	3	—
295 a 318	Omissione atti di ufficio, ecc.	118	117	25	1	97	96	21	—
319 a 354	Contro l'amministrazione della giustizia	555	554	102	14	178	177	26	7
355 a 366	Contro il sentimento religioso, ecc.	12	12	2	—	7	6	—	2
367 a 373	Contro l'ordine pubblico	102	102	47	32	13	13	5	6
—	**Altri delitti**	**32**	**30**	**1**	**1**	**15**	**11**	—	**1**
	TOTALE	**45.527**	**26.633**	**21.808**	**2.348**	**9.877**	**7.460**	**2.774**	**679**

Segue Tav. 110 — Delitti denunciati all'Autorità giudiziaria dalla Pubblica Sicurezza e dai Carabinieri per regione

N. d'ordine	DELITTI	PUGLIA				BASILICATA			
		Totale			A carico di minorenni	Totale			A carico di minorenni
		N	di autori noti	nei Capoluoghi		N	di autori noti	nei Capoluoghi	
1 a 47	**Contro la persona**	**11.738**	**11.491**	**3.553**	**656**	**1.626**	**1.602**	**292**	**93**
1 a 10	Contro la vita	433	423	118	14	44	41	8	3
1	Strage	—	—	—	—	—	—	—	—
2, 3	Omicidio volontario consumato	23	23	4	1	7	6	1	—
5, 8	Omicidio volontario tentato	48	45	8	4	9	8	—	—
4	Infanticidio per causa di onore	4	3	—	—	—	—	—	—
6, 7	Omicidio preterintenzionale	3	3	—	—	—	—	—	—
9, 10	Omicidio colposo	355	349	106	9	28	27	7	3
11 a 45	Contro l'incolumità e la libertà individuale	9.441	9.210	3.095	514	1.287	1.268	250	77
11	Percosse	420	419	73	27	81	81	11	8
12 a 14	Lesioni personali volontarie	2.559	2.522	467	236	479	474	44	43
15 a 17	Lesioni personali colpose	4.429	4.262	2.169	97	292	288	155	6
18 a 22	Rissa, abbandono d'incapace, ecc.	207	206	43	38	63	63	1	8
23 a 45	Violenza privata, minaccia, ecc.	1.816	1.801	343	116	372	362	39	12
46, 47	Ingiurie e diffamazioni	1.864	1.858	340	128	295	293	34	13
48 a 89	**Contro la famiglia, la moralità e il buon costume**	**2.416**	**2.410**	**673**	**90**	**284**	**284**	**31**	**13**
48 a 61	Contro la famiglia	1.762	1.762	467	35	184	184	15	1
62 a 78	Contro la moralità e il buon costume	619	614	200	55	96	96	16	12
62	Violenza carnale	143	142	24	16	33	33	2	5
63	Atti di libidine violenti	79	77	29	9	15	15	4	2
64	Atti osceni	152	151	49	23	25	25	6	5
65 a 78	Corruzione di minorenni, ecc.	245	244	98	7	23	23	4	—
79 a 89	Contro la sanità della stirpe	35	34	6	—	4	4	—	—
90 a 118	**Contro il patrimonio**	**14.380**	**5.338**	**6.774**	**1.240**	**1.716**	**815**	**338**	**149**
90 a 93	Furto	11.760	3.052	6.109	1.085	1.239	437	282	132
90 a 92	Furto semplice	3.104	925	1.068	328	385	150	32	23
93	Furto aggravato	8.656	2.127	5.041	757	854	287	250	109
94 a 109	Rapina e danni	1.284	799	162	108	340	252	31	15
94 a 97	Rapina, estorsione, sequestro di persona consumati	82	68	21	12	12	8	1	1
	Rapina, estorsione, sequestro di persona tentati	61	45	9	9	13	8	2	—
98 a 109	Danni a cose, animali, terreni, ecc.	1.141	686	132	87	315	236	28	14
110 a 118	Truffa ed altre frodi	1.336	1.287	503	47	137	126	25	2
110	Truffa	518	473	193	13	64	53	15	1
111	Appropriazione indebita	406	404	132	10	46	46	6	1
112	Ricettazione	197	197	77	20	14	14	2	—
113 a 118	Insolvenza fraudolenta, ecc.	215	213	101	4	13	13	2	—
119 a 212	**Contro l'economia e la fede pubblica**	**660**	**580**	**256**	**34**	**100**	**63**	**16**	**4**
119 a 134	Contro l'economia pubblica, l'industria e il commercio	234	233	174	1	9	9	—	—
119 a 134 —	Economia, industria e commercio	56	56	29	1	8	8	—	—
	Bancarotta e delitti in materia commerciale	178	177	145	—	1	1	—	—
135 a 162	Contro l'incolumità pubblica	161	84	10	14	56	20	3	3
163 a 212	Contro la fede pubblica	265	263	72	19	35	34	13	1
163 a 174	Falsità in monete	31	31	5	2	3	2	—	—
175 a 212	Falsità in sigilli, atti e persone	234	232	67	17	32	32	13	1
213 a 373	**Contro lo Stato, le altre istituzioni sociali e l'ordine pubblico**	**1.414**	**1.411**	**480**	**72**	**194**	**194**	**20**	**7**
213 a 276	Contro la personalità dello Stato	14	14	2	—	2	2	—	1
277 a 318	Contro la pubblica amministrazione	948	946	410	41	97	97	10	3
277 a 285	Violenza, resistenza, oltraggio	582	580	213	38	68	68	4	3
286 a 294	Peculato, malversazione, ecc.	16	16	1	—	5	5	1	—
295 a 318	Omissione atti di ufficio, ecc.	350	350	196	3	24	24	5	—
319 a 354	Contro l'amministrazione della giustizia	407	407	63	13	88	88	9	2
355 a 366	Contro il sentimento religioso, ecc.	4	4	—	3	3	3	—	—
367 a 373	Contro l'ordine pubblico	41	40	5	15	4	4	1	1
—	**Altri delitti**	**58**	**54**	**4**	**1**	**2**	**2**	—	—
	TOTALE	**30.666**	**21.084**	**11.740**	**2.093**	**3.922**	**2.960**	**697**	**266**

Segue Tav. 110 — Delitti denunciati all'Autorità giudiziaria dalla Pubblica Sicurezza e dai Carabinieri per regione

N. d'ordine	DELITTI	CALABRIA Totale N	CALABRIA Totale di autori noti	CALABRIA Totale nei Capoluoghi	CALABRIA A carico di minorenni	SICILIA Totale N	SICILIA Totale di autori noti	SICILIA Totale nei Capoluoghi	SICILIA A carico di minorenni
1 a 47	**Contro la persona**	**5.394**	**5.306**	**856**	**391**	**9.508**	**9.258**	**3.014**	**631**
1 a 10	CONTRO LA VITA	280	271	44	11	576	547	189	33
1	Strage	—	—	—	—	4	4	4	—
2, 3	Omicidio volontario consumato	57	55	6	2	113	106	38	6
5, 8	Omicidio volontario tentato	120	116	15	7	178	165	62	9
4	Infanticidio per causa di onore	—	—	—	—	1	1	—	—
6, 7	Omicidio preterintenzionale	2	2	—	—	5	5	1	1
9, 10	Omicidio colposo	101	98	23	2	275	266	84	17
11 a 45	CONTRO L'INCOLUMITÀ E LA LIBERTÀ INDIVIDUALE	4.165	4.090	698	320	7.562	7.357	2.445	513
11	Percosse	277	276	29	16	332	331	113	24
12 a 14	Lesioni personali volontarie	1.495	1.472	155	163	2.461	2.394	739	213
15 a 17	Lesioni personali colpose	939	903	319	48	2.570	2.493	984	74
18 a 22	Rissa, abbandono d'incapace, ecc.	121	121	9	21	380	375	122	92
23 a 45	Violenza privata, minaccia, ecc.	1.333	1.318	186	72	1.819	1.764	487	110
46, 47	INGIURIE E DIFFAMAZIONI	949	945	114	60	1.365	1.354	380	85
48 a 89	**Contro la famiglia, la moralità e il buon costume**	**1.049**	**1.046**	**197**	**61**	**2.843**	**2.830**	**1.042**	**163**
48 a 61	CONTRO LA FAMIGLIA	772	772	124	13	1.969	1.969	689	72
62 a 78	CONTRO LA MORALITÀ E IL BUON COSTUME	263	260	69	48	845	832	344	90
62	Violenza carnale	76	75	8	15	187	183	51	31
63	Atti di libidine violenti	21	19	2	2	84	81	32	10
64	Atti osceni	72	72	16	21	198	193	74	31
65 a 78	Corruzione di minorenni, ecc.	94	94	43	10	376	375	187	18
79 a 89	CONTRO LA SANITÀ DELLA STIRPE	14	14	4	—	29	29	9	1
90 a 118	**Contro il patrimonio**	**6.806**	**2.830**	**1.384**	**682**	**23.284**	**6.843**	**12.660**	**1.581**
90 a 93	FURTO	4.796	1.350	1.355	527	19.322	3.674	11.462	1.358
90 a 92	Furto semplice	1.324	416	129	114	3.041	751	963	222
93	Furto aggravato	3.472	934	1.226	413	16.281	2.923	10.499	1.136
94 a 109	RAPINA E DANNI	1.449	989	109	149	2.210	1.500	364	178
94 a 97	Rapina, estorsione, sequestro di persona consumati	48	40	12	6	133	107	50	16
	Rapina, estorsione, sequestro di persona tentati	18	13	2	—	89	56	31	8
98 a 109	Danni a cose, animali, terreni, ecc.	1.383	936	95	134	1.988	1.337	283	154
110 a 118	TRUFFA ED ALTRE FRODI	561	541	120	15	1.752	1.669	834	45
110	Truffa	252	234	60	6	817	745	431	8
111	Appropriazione indebita	174	172	32	—	483	478	223	10
112	Ricettazione	43	43	9	7	168	168	82	22
113 a 118	Insolvenza fraudolenta, ecc.	92	92	19	2	284	278	98	5
119 a 212	**Contro l'economia e la fede pubblica**	**564**	**347**	**86**	**26**	**1.311**	**882**	**340**	**37**
119 a 134	CONTRO L'ECONOMIA PUBBLICA, L'INDUSTRIA E IL COMMERCIO	65	65	30	—	228	226	48	1
119 a 134	Economia, industria e commercio	20	20	4	—	62	61	24	—
—	Bancarotta e delitti in materia commerciale	45	45	26	—	166	165	24	1
135 a 162	CONTRO L'INCOLUMITÀ PUBBLICA	347	156	19	19	629	221	91	9
163 a 212	CONTRO LA FEDE PUBBLICA	152	126	37	7	454	435	201	27
163 a 174	Falsità in monete	47	21	13	2	82	69	37	3
175 a 212	Falsità in sigilli, atti e persone	105	105	24	5	372	366	164	24
213 a 373	**Contro lo Stato, le altre istituzioni sociali e l'ordine pubblico**	**900**	**897**	**186**	**36**	**1.815**	**1.812**	**614**	**96**
213 a 276	CONTRO LA PERSONALITÀ DELLO STATO	3	3	1	—	13	12	5	1
277 a 318	CONTRO LA PUBBLICA AMMINISTRAZIONE	519	517	146	16	1.011	1.011	330	38
277 a 285	Violenza, resistenza, oltraggio	352	351	56	13	586	586	236	37
286 a 294	Peculato, malversazione, ecc.	9	9	1	—	23	23	8	—
295 a 318	Omissione atti di ufficio, ecc.	158	157	89	3	402	402	86	1
319 a 354	CONTRO L'AMMINISTRAZIONE DELLA GIUSTIZIA	351	351	35	12	669	668	218	24
355 a 366	CONTRO IL SENTIMENTO RELIGIOSO, ECC.	4	3	—	1	19	18	4	—
367 a 373	CONTRO L'ORDINE PUBBLICO	23	23	4	7	103	103	57	33
—	**Altri delitti**	**24**	**22**	**2**	**1**	**69**	**64**	**21**	**6**
	TOTALE	**14.737**	**10.498**	**2.911**	**1.197**	**38.825**	**21.689**	**17.691**	**2.514**

Segue Tav. 110 — Delitti denunciati all'Autorità giudiziaria dalla Pubblica Sicurezza e dai Carabinieri per regione

N. d'ordine	DELITTI	SARDEGNA Totale N	SARDEGNA Totale di autori noti	SARDEGNA Totale nei Capoluoghi	SARDEGNA A carico di minorenni	ITALIA Totale N	ITALIA Totale di autori noti	ITALIA Totale nei Capoluoghi	ITALIA A carico di minorenni
1 a 47	**Contro la persona**	**2.579**	**2.464**	**683**	**114**	**126.623**	**124.285**	**41.044**	**4.265**
1 a 10	CONTRO LA VITA	217	191	34	8	6.829	6.642	1.931	188
1	Strage	1	—	—	—	7	6	4	—
2, 3	Omicidio volontario consumato	52	44	3	2	443	420	106	14
5, 8	Omicidio volontario tentato	75	60	4	5	847	789	216	46
4	Infanticidio per causa di onore	—	—	—	—	41	29	8	3
6, 7	Omicidio preterintenzionale	1	1	—	—	40	39	12	4
9, 10	Omicidio colposo	88	86	27	1	5.451	5.359	1.585	121
11 a 45	CONTRO L'INCOLUMITÀ E LA LIBERTÀ INDIVIDUALE	2.035	1.949	589	87	106.844	104.824	35.527	3.520
11	Percosse	112	112	17	5	3.438	3.402	1.177	155
12 a 14	Lesioni personali volontarie	513	501	74	36	21.666	21.244	6.636	1.468
15 a 17	Lesioni personali colpose	825	817	432	17	65.413	64.222	23.275	825
18 a 22	Rissa, abbandono d'incapace, ecc.	47	47	13	6	2.424	2.388	699	439
23 a 45	Violenza privata, minaccia, ecc.	538	472	53	23	13.903	13.568	3.740	633
46, 47	INGIURIE E DIFFAMAZIONI	327	324	60	19	12.950	12.819	3.586	557
48 a 89	**Contro la famiglia, la moralità e il buon costume**	**410**	**396**	**137**	**54**	**19.417**	**19.168**	**8.208**	**1.034**
48 a 61	CONTRO LA FAMIGLIA	215	215	62	1	11.714	11.712	4.344	205
62 a 78	CONTRO LA MORALITÀ E IL BUON COSTUME	192	178	73	53	7.413	7.173	3.752	812
62	Violenza carnale	38	37	12	12	1.153	1.115	296	171
63	Atti di libidine violenti	37	30	14	6	959	876	433	114
64	Atti osceni	64	61	22	21	2.750	2.655	1.502	404
65 a 78	Corruzione di minorenni, ecc.	53	50	25	14	2.551	2.527	1.521	123
79 a 89	CONTRO LA SANITÀ DELLA STIRPE	3	3	2	—	290	283	112	17
90 a 118	**Contro il patrimonio**	**8.531**	**2.513**	**3.268**	**616**	**260.152**	**61.465**	**156.416**	**12.885**
90 a 93	FURTO	6.815	1.383	3.042	507	230.627	37.829	144.621	11.423
90 a 92	Furto semplice	1.152	287	186	69	34.064	6.057	14.640	1.735
93	Furto aggravato	5.663	1.096	2.856	438	196.563	31.772	129.981	9.688
94 a 109	RAPINA E DANNI	1.318	763	72	101	12.273	8.028	2.560	1.060
94 a 97	Rapina, estorsione, sequestro di persona consumati	59	40	8	8	1.283	963	622	210
	Rapina, estorsione, sequestro di persona tentati	38	21	4	5	657	421	278	71
98 a 109	Danni a cose, animali, terreni, ecc.	1.221	702	60	88	10.333	6.644	1.660	779
110 a 118	TRUFFA ED ALTRE FRODI	398	367	154	8	17.252	15.608	9.235	402
110	Truffa	170	143	73	—	9.201	7.644	4.996	138
111	Appropriazione indebita	101	99	42	1	4.095	4.056	2.130	67
112	Ricettazione	97	97	29	7	1.916	1.912	1.079	170
113 a 118	Insolvenza fraudolenta, ecc.	30	28	10	—	2.040	1.996	1.030	27
119 a 212	**Contro l'economia e la fede pubblica**	**421**	**192**	**59**	**15**	**9.668**	**7.847**	**3.956**	**415**
119 a 134	CONTRO L'ECONOMIA PUBBLICA, L'INDUSTRIA E IL COMMERCIO	28	28	8	—	2.465	2.455	1.368	18
119 a 134	Economia, industria e commercio	16	16	1	—	676	671	296	17
—	Bancarotta e delitti in materia commerciale	12	12	7	—	1.789	1.784	1.072	1
135 a 162	CONTRO L'INCOLUMITÀ PUBBLICA	301	76	24	12	2.725	1.108	391	149
163 a 212	CONTRO LA FEDE PUBBLICA	92	88	27	3	4.478	4.284	2.197	248
163 a 174	Falsità in monete	4	2	2	—	378	244	170	10
175 a 212	Falsità in sigilli, atti e persone	88	86	25	3	4.100	4.040	2.027	238
213 a 373	**Contro lo Stato, le altre istituzioni sociali e l'ordine pubblico**	**540**	**533**	**133**	**30**	**13.038**	**12.973**	**5.152**	**672**
213 a 276	CONTRO LA PERSONALITÀ DELLO STATO	4	4	1	—	197	191	61	10
277 a 318	CONTRO LA PUBBLICA AMMINISTRAZIONE	294	294	93	15	8.115	8.082	3.680	271
277 a 285	Violenza, resistenza, oltraggio	182	182	48	13	5.287	5.261	2.232	256
286 a 294	Peculato, malversazione, ecc.	9	9	1	—	208	207	73	—
295 a 318	Omissione atti di ufficio, ecc.	103	103	44	2	2.620	2.614	1.375	15
319 a 354	CONTRO L'AMMINISTRAZIONE DELLA GIUSTIZIA	213	212	34	10	4.052	4.046	1.150	176
355 a 366	CONTRO IL SENTIMENTO RELIGIOSO, ECC.	7	6	—	1	103	91	10	14
367 a 373	CONTRO L'ORDINE PUBBLICO	22	17	5	4	571	563	251	201
—	**Altri delitti**	**15**	**15**	**2**	**1**	**441**	**402**	**97**	**34**
	TOTALE	**12.496**	**6.113**	**4.282**	**830**	**429.339**	**226.140**	**214.873**	**19.305**

Tav. 111 — Procedimenti a carico (a)

DISTRETTI DI CORTE DI APPELLO	Istruttoria e primo grado: Procure per minorenni: Pendenti	Sopravvenuti	Totale a carico	Tribunali per minorenni: Pendenti	Sopravvenuti	Totale a carico	Grado di appello: Corti di appello (sez. minorenni): Pendenti	Sopravvenuti	Totale a carico
Torino	723	2.059	2.782	95	1.623	1.718	4	37	41
Genova	355	1.230	1.585	569	1.254	1.823	3	9	12
Milano	776	2.744	3.520	2.075	2.617	4.692	—	6	6
Brescia	280	866	1.146	68	864	932	1	7	8
Trento	215	588	803	54	575	629	5	2	7
Venezia	863	2.023	2.886	377	2.400	2,777	9	14	23
Trieste	223	820	1.043	144	631	775	2	8	10
Bologna	485	1.742	2.227	212	1.345	1.557	—	17	17
Ancona	188	619	807	38	754	792	3	5	8
Firenze	889	2.584	3.473	141	2.804	2.945	—	9	9
Perugia	38	391	429	12	386	398	—	6	6
Roma	1.541	2.792	4.333	120	2.686	2.806	19	32	51
Napoli	1.908	6.407	8.315	1 490	6.182	7.672	18	84	102
L'Aquila	406	662	1.068	88	455	543	—	16	16
Bari	458	2.664	3.122	291	2.686	2.977	5	23	28
Lecce	439	1.678	2.117	274	1.688	1.962	6	35	41
Potenza	321	454	775	1	539	540	2	16	18
Catanzaro	134	1.466	1.600	30	1.468	1.498	6	15	21
Reggio di Cal. (sez.)	13	227	240	32	239	271	2	8	10
Palermo	317	1.806	2.123	428	1.638	2.066	14	23	37
Messina	75	432	507	68	349	417	15	4	19
Caltanissetta	136	560	696	36	536	572	5	11	16
Catania	404	1.480	1.884	390	1.231	1.621	1	27	28
Cagliari	254	1.206	1.460	46	1.188	1.234	7	16	23
ITALIA	**11.441**	**37.500**	**48.941**	**7.079**	**36.138**	**43.217**	**127**	**430**	**557**

(*a*) Esclusi i procedimenti relativi a minorenni soli o computati con maggiorenni, trattati dalla magistratura ordinaria.

Tav. 112 — Procedimenti esauriti secondo il grado del giudizio e il provvedimento emesso - Udienze (a)

DISTRETTI DI CORTE DI APPELLO	Secondo il grado del giudizio: Istruttoria e primo grado: Procure per minorenni	Tribunali per minorenni	Appello: Corti di appello (sez. minorenni)	Secondo il provvedimento emesso in istruttoria e primo grado: Decreto di improcedibilità della azione penale	Sentenza di non doversi procedere o di assoluzione	Sentenza di condanna	Trasmissione degli atti ad altra autorità	Secondo il provvedimento emesso in appello: Riforma della sentenza appellata che era: di assoluzione	di condanna	Conferma della sentenza appellata che era: di assoluzione	di condanna	Dichiarazione di inammissibilità dell'appello	Dichiarazione di estinzione dell'azione penale	Risoluzione di una questione di competenza o di nullità	Udienze
Torino	1.960	1.526	35	290	1.135	97	1.964	—	10	4	11	5	5	—	58
Genova	1.481	748	10	343	385	20	1.481	—	2	3	3	—	2	—	36
Milano	2.848	608	2	169	416	5	2.866	2	—	—	—	—	—	—	29
Brescia	956	888	8	87	774	23	960	—	1	3	3	1	—	—	17
Trento	611	611	7	77	497	10	638	1	—	5	—	—	1	—	21
Venezia	2.466	1.305	17	311	898	80	2.482	5	7	2	1	—	2	—	37
Trieste	689	672	6	172	454	32	703	3	2	—	1	—	—	—	35
Bologna	1.426	1.248	16	288	896	63	1.427	4	3	4	5	—	—	—	42
Ancona	649	575	5	259	312	4	649	—	2	—	—	—	3	—	8
Firenze	2.968	2.731	9	640	1.845	243	2.971	—	5	4	—	—	—	—	59
Perugia	397	396	4	101	289	15	397	1	—	—	1	—	2	—	17
Roma	2.942	2.479	41	739	1.668	72	2.942	7	14	2	13	1	3	1	84
Napoli	6.829	6.715	88	2.527	3.854	334	6.829	15	33	8	21	—	11	—	134
L'Aquila	541	501	15	225	267	9	541	4	2	7	—	—	2	—	29
Bari	2.699	2.664	19	768	1.809	86	2.700	1	—	2	5	1	10	—	83
Lecce	1.666	1.427	24	454	871	97	1.671	2	8	4	4	—	6	—	83
Potenza	581	532	17	224	294	11	584	1	—	2	1	—	13	—	21
Catanzaro	1.426	1.453	16	601	762	74	1.442	—	5	2	4	1	4	—	39
Reggio di Cal. (sez.)	211	218	7	87	120	11	211	3	3	—	—	—	1	—	12
Palermo	1.744	1.540	31	315	1.111	113	1.745	3	14	5	8	—	—	1	64
Messina	360	383	17	150	207	26	360	3	2	2	4	—	6	—	28
Caltanissetta	592	533	13	171	291	70	593	1	10	—	1	1	—	—	35
Catania	1.451	1.152	21	229	807	105	1.462	—	7	2	6	—	6	—	44
Cagliari	1.294	1.199	20	237	880	81	1.295	10	6	2	2	—	—	—	25
ITALIA	**38.787**	**32.104**	**448**	**9.464**	**20.833**	**1.681**	**38.913**	**66**	**136**	**63**	**94**	**10**	**77**	**2**	**1.040**

(*) Cfr. « Avvertenze alle Tavole » n. 10.
(*a*) Cfr. corrispondente nota alla tavola precedente.

Tav. 113 — Minorenni denunciati secondo il delitto e il distretto di Corte di appello in cui il delitto fu commesso

DELITTI	Distretti di Corte di appello: Torino	Genova	Milano	Brescia	Trento	Venezia	Trieste	Bologna	Ancona	Firenze	Perugia	Roma	Napoli
Omicidio volontario	3	—	3	—	—	—	1	—	—	—	—	1	3
Infanticidio per causa d'onore	—	—	—	—	—	—	—	—	—	—	—	—	—
Omicidio preterintenzionale	—	—	—	—	—	—	—	—	—	—	—	—	2
Omicidio colposo	16	3	10	1	2	4	4	7	6	3	1	1	18
Ingiurie e diffamazioni	6	8	3	7	7	11	2	3	3	2	8	17	76
Lesioni personali volontarie	95	65	80	11	21	42	23	27	36	98	24	151	576
Lesioni personali colpose	245	153	68	63	54	151	51	88	209	347	112	110	333
Violenza carnale, atti di libidine e atti osceni	42	26	41	16	6	38	18	46	33	54	6	58	119
Istigazione e favoreggiamento prostituzione	1	1	—	—	—	—	—	1	—	—	—	1	1
Delitti contro la famiglia (maltrattamenti, adulterio, concubinato, ecc.)	6	—	8	2	—	4	3	—	1	—	—	6	34
Furti	1.054	512	633	237	317	554	304	691	244	413	142	1.037	1.358
Rapine, estorsioni e sequestri di persona a scopo di rapina o estorsione	26	13	50	5	3	34	10	25	—	14	1	24	17
Truffe ed altre frodi (truffa, appropriazione indebita, ricettazione, insolvenza, usura, ecc.)	28	15	30	10	6	22	18	15	5	10	2	31	47
Frode nell'esercizio del commercio	1	—	—	—	2	1	—	—	1	—	1	1	—
Vendita di sostanze alimentari non genuine	—	—	—	—	—	—	—	1	—	—	—	—	—
Bancarotta	—	—	—	—	—	—	—	—	—	—	—	—	—
Emissione assegni a vuoto	—	—	—	—	—	—	—	—	—	—	—	—	—
Peculato, malversazione, concussione	—	—	—	—	—	—	—	—	—	—	—	—	—
Violenza, resistenza, oltraggio a P.U.	12	13	4	2	1	3	5	8	2	7	1	17	35
Altri delitti	100	71	152	36	43	93	71	78	45	80	30	259	405
TOTALE	**1.635**	**880**	**1.082**	**390**	**462**	**957**	**510**	**990**	**[illegible]**	**1.028**	**328**	**1.714**	**3.024**

DELITTI	Distretti di Corte di appello: L'Aquila	Bari	Lecce	Potenza	Catanzaro	Reggio di Calabria (sez.)	Palermo	Messina	Caltanissetta	Catania	Cagliari	Italia
Omicidio volontario	—	—	—	—	7	—	1	—	7	8	4	38
Infanticidio per causa d'onore	—	—	—	—	—	—	—	—	—	—	—	—
Omicidio preterintenzionale	—	—	—	—	—	—	—	8	—	—	—	10
Omicidio colposo	1	—	—	2	9	2	3	2	1	5	—	101
Ingiurie e diffamazioni	3	14	9	5	35	—	6	4	15	24	11	279
Lesioni personali volontarie	65	132	114	48	296	29	67	43	88	119	33	2.283
Lesioni personali colpose	75	253	121	34	122	14	25	41	62	76	19	2.826
Violenza carnale, atti di libidine e atti osceni	28	13	18	9	37	6	22	23	27	23	19	725
Istigazione e favoreggiamento prostituzione	—	—	—	—	1	—	3	—	—	1	—	10
Delitti contro la famiglia (maltrattamenti, adulterio, concubinato, ecc.)	1	9	14	—	8	—	9	9	9	22	2	147
Furti	188	664	561	151	751	92	712	216	289	519	451	12.090
Rapine, estorsioni e sequestri di persona a scopo di rapina o estorsione	2	2	8	—	10	1	9	4	6	8	3	275
Truffe ed altre frodi (truffa, appropriazione indebita, ricettazione, insolvenza, usura, ecc.)	5	14	15	2	22	2	10	6	5	12	14	346
Frode nell'esercizio del commercio	—	1	—	—	—	—	2	—	—	2	—	12
Vendita di sostanze alimentari non genuine	1	—	—	—	1	—	—	—	—	—	1	4
Bancarotta	—	—	—	—	—	—	—	—	—	—	—	—
Emissione assegni a vuoto	—	—	—	—	—	—	—	—	—	—	—	—
Peculato, malversazione, concussione	—	—	—	—	—	—	—	—	—	—	—	—
Violenza, resistenza, oltraggio a P.U.	2	9	8	1	8	—	17	4	1	10	5	175
Altri delitti	70	92	109	59	136	60	148	107	145	174	159	2.722
TOTALE	**441**	**1.203**	**974**	**311**	**1.443**	**206**	**1.034**	**467**	**655**	**1.003**	**721**	**22.043**

Tav. 114 — Minorenni condannati in primo grado secondo alcuni caratteri e il delitto

CARATTERI	Omicidio volontario, pretert. infanticidio	Omicidio colposo	Ingiurie e diffamaz.	Lesioni personali volontarie	Lesioni personali colpose	Violenza carnale, ecc.	Istigazione, favoreg. prostituzione	Delitti contro la famiglia	Furti	Rapine, estorsioni, sequestri di persona	Truffe ed altre frodi	Violenza, resistenza, oltraggio a P.U.	Altri delitti	Totale
TOTALE	**31**	**6**	**1**	**21**	**9**	**101**	**1**	**12**	**1.047**	**102**	**24**	**24**	**116**	**1.495**
STATO LAVORATIVO E CONDIZ. NON PROFESSIONALE														
Occupati	18	3	—	13	8	31	—	3	393	52	11	11	58	601
Disoccupati	3	—	—	3	—	16	—	2	316	22	4	3	11	380
In cerca di 1ª occupazione	6	—	—	1	—	26	—	—	181	19	4	7	25	269
In condizione non professionale	4	3	1	4	1	28	1	7	157	9	5	3	22	245
LUOGO DI RESIDENZA														
Comuni capoluoghi	10	2	—	6	3	35	—	3	609	46	15	12	45	786
fino a 100.000 abitanti	*7*	—	—	*1*	—	*8*	—	—	*153*	*9*	*2*	*1*	*4*	*185*
oltre 100.000 abitanti	*3*	*2*	—	*5*	*3*	*27*	—	*3*	*456*	*37*	*13*	*11*	*41*	*601*
Altri comuni	21	4	1	15	6	66	1	9	431	56	9	12	71	702
Estero	—	—	—	—	—	—	—	—	7	—	—	—	—	7
RELAZIONE TRA LUOGO DI RESIDENZA E LUOGO DEL DELITTO														
Nello stesso comune di residenza	21	5	1	18	8	84	1	10	814	69	18	16	87	1.152
Nel comune della stessa provincia	8	1	—	2	1	13	—	1	115	18	2	6	20	187
Nel comune di altra provincia	2	—	—	1	—	4	—	1	111	15	4	2	9	149
Stato estero	—	—	—	—	—	—	—	—	7	—	—	—	—	7
REGIONE DI RESIDENZA														
Piemonte	1	—	—	2	—	1	—	1	102	10	4	1	7	129
Valle d'Aosta	—	—	—	—	—	—	—	—	4	—	—	—	—	4
Liguria	—	—	—	—	1	1	—	—	18	9	—	—	1	30
Lombardia	1	—	—	—	1	—	—	2	40	13	3	1	6	67
Trentino-Alto Adige	1	—	—	—	—	1	—	—	14	3	—	—	—	19
Veneto	1	1	—	—	1	3	—	—	21	9	—	—	2	38
Friuli-Venezia Giulia	—	—	—	—	1	1	—	—	32	5	3	2	1	45
Emilia	—	—	—	—	—	7	—	—	55	8	—	—	1	71
Marche	1	—	—	—	—	—	—	—	2	—	—	—	—	3
Toscana	—	—	—	1	1	1	—	—	25	4	—	1	5	38
Umbria	—	—	—	—	—	2	—	—	4	—	—	—	1	7
Lazio	—	—	—	1	—	2	—	—	101	2	5	1	9	121
Campania	6	3	—	5	1	53	1	2	135	14	2	3	20	245
Abruzzi e Molise	1	—	—	1	—	1	—	2	16	2	—	—	—	23
Puglia	3	—	—	5	—	11	—	1	157	6	3	5	14	205
Basilicata	—	—	—	—	—	1	—	—	8	1	—	2	—	12
Calabria	6	1	1	2	1	4	—	—	48	3	1	2	15	84
Sicilia	9	—	—	3	2	10	—	4	176	12	2	5	29	252
Sardegna	1	1	—	1	—	2	—	—	82	1	1	1	5	95
Estero	—	—	—	—	—	—	—	—	7	—	—	—	—	7
PRECEDENTI PENALI														
Recidivi	1	1	—	1	3	6	—	4	264	17	9	10	28	344
Incensurati	30	5	1	20	6	95	1	8	783	85	15	14	88	1.151
BENEFICI GODUTI PRECEDENTEMENTE														
Amnistia	—	—	—	—	—	—	—	—	6	—	—	—	1	7
Indulto	—	—	—	—	—	—	—	—	7	1	—	—	—	8
Pena sospesa	—	—	—	2	—	2	—	1	117	6	5	3	6	142
Combinazioni dei benefici suddetti	—	—	—	4	—	1	—	1	219	11	4	5	20	265
Nessun beneficio	31	6	1	15	9	98	1	10	698	84	15	16	89	1.073
PENA INFLITTA														
Multa	—	—	1	—	8	1	—	2	1	—	—	—	8	21
Reclusione	31	6	—	21	1	100	1	10	1.046	102	24	24	108	1.474
mesi: fino a 1	—	—	—	*1*	—	*1*	—	*1*	*25*	—	*6*	—	*16*	*50*
1-3	—	*1*	—	*7*	*1*	*3*	—	*5*	*39*	*1*	*9*	*4*	*37*	*107*
3-6	—	*4*	—	*1*	—	*3*	—	*1*	*304*	*1*	*7*	*18*	*19*	*358*
6-12	—	*1*	—	*4*	—	*8*	—	*2*	*283*	*17*	*1*	*1*	*8*	*325*
anni: 1-2	—	—	—	*8*	—	*23*	*1*	*1*	*318*	*43*	*1*	—	*9*	*404*
2-3	*6*	—	—	—	—	*60*	—	—	*66*	*27*	—	*1*	*7*	*167*
3-5	*8*	—	—	—	—	*2*	—	—	*10*	*11*	—	—	*7*	*38*
oltre 5	*17*	—	—	—	—	—	—	—	*1*	*2*	—	—	*5*	*25*

MINORENNI GIUDICATI CON PROVVEDIMENTO IRREVOCABILE
Anno 1963

SECONDO IL PROVVEDIMENTO, L'ETA' E IL SESSO

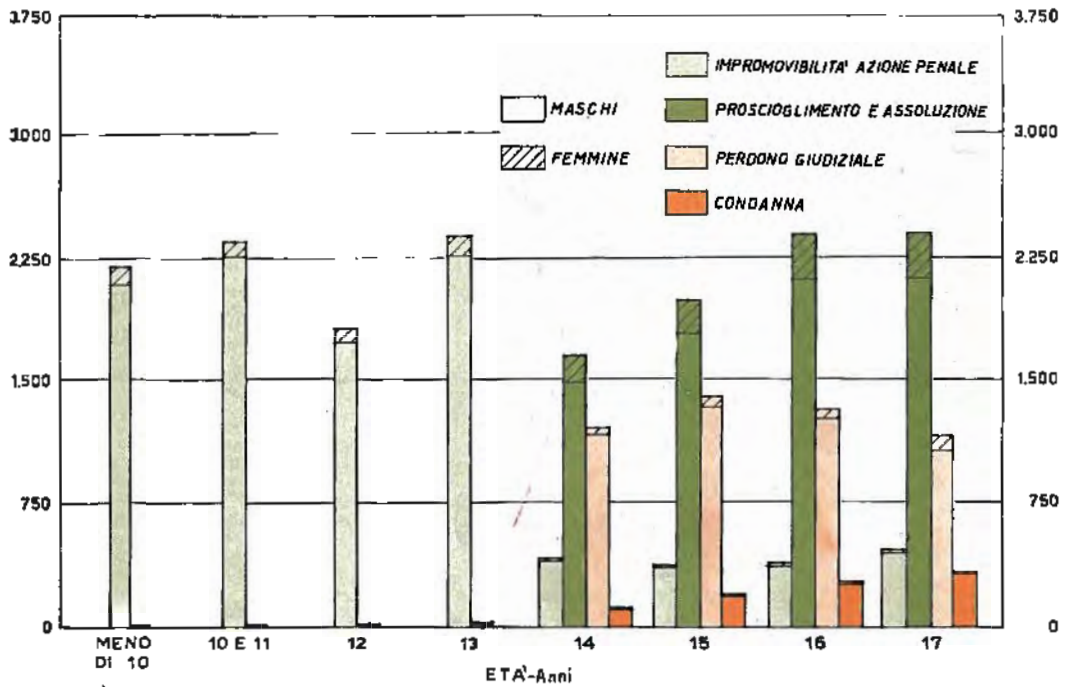

SECONDO IL DELITTO, IL PROVVEDIMENTO E L'ETA'

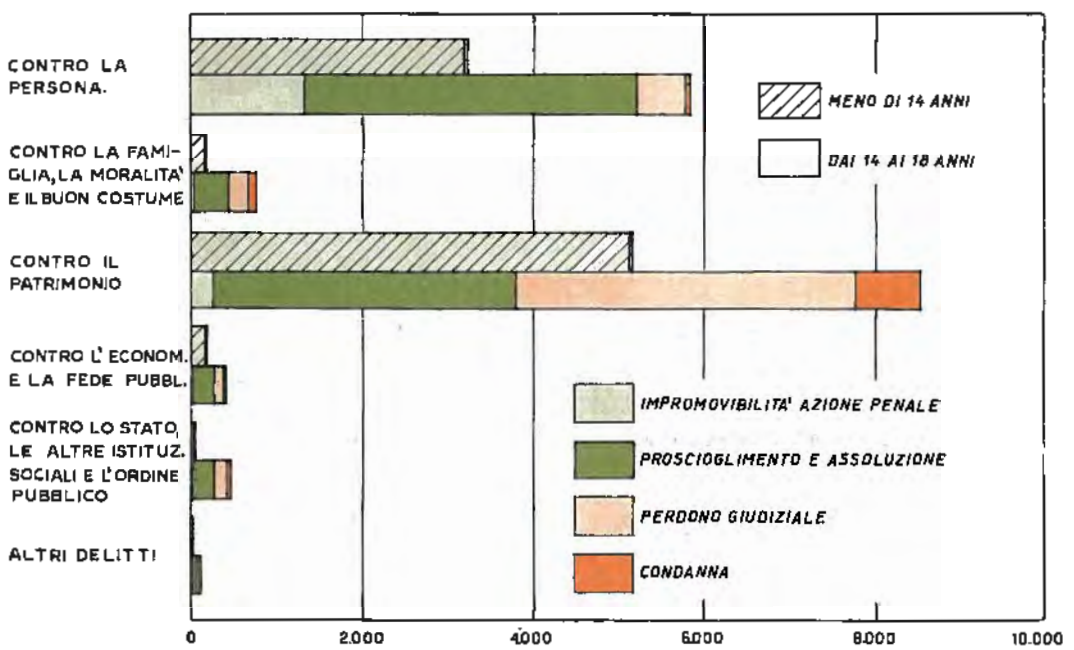

MINORENNI GIUDICATI CON PROVVEDIMENTO IRREVOCABILE, SECONDO IL DELITTO E LA REGIONE IN CUI FU COMMESSO

Anno 1963

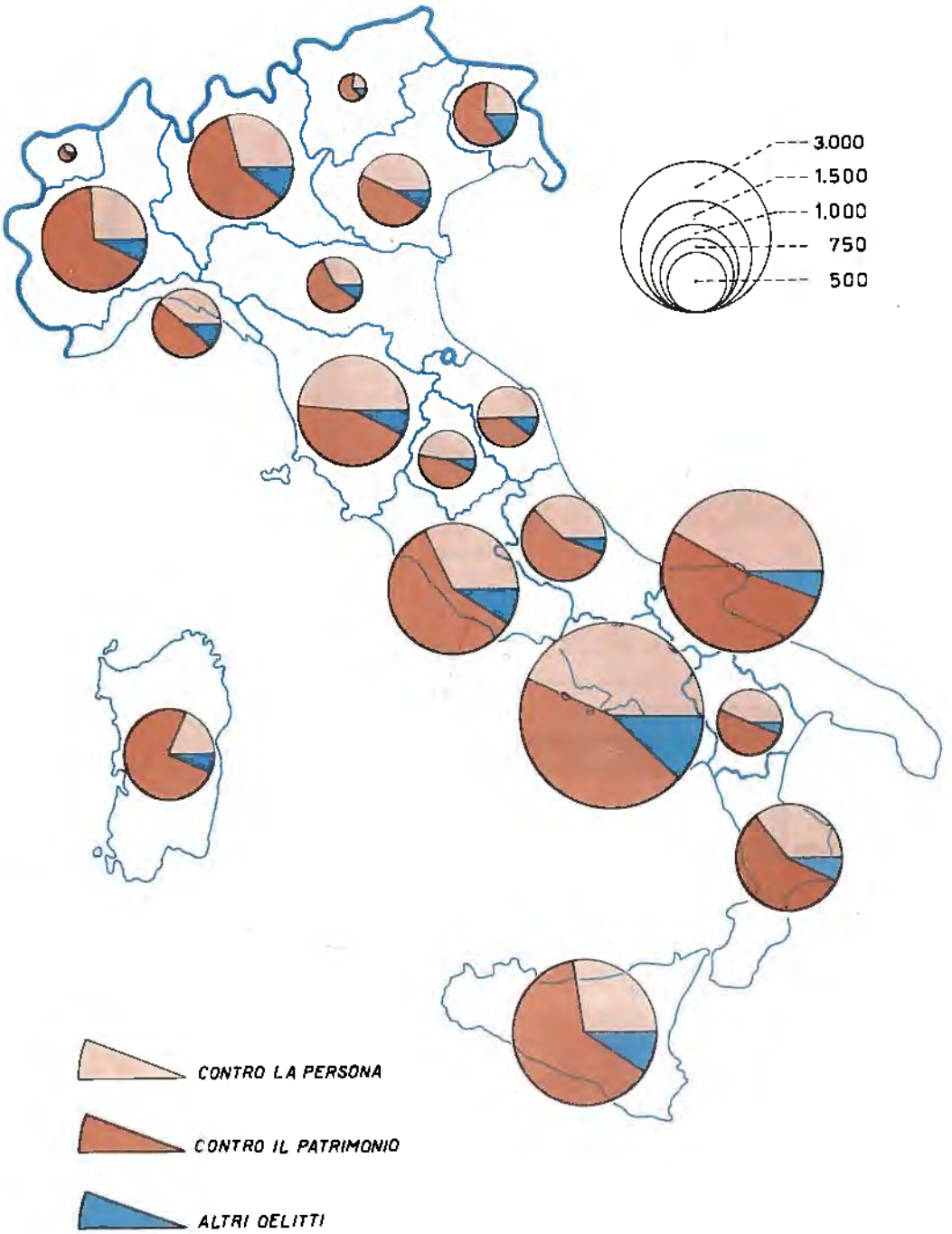

ISTITUTO CENTRALE DI STATISTICA

Tav. 115 — Minorenni giudicati con provvedimento irrevocabile secondo il delitto, la specie e il motivo del provvedimento e il sesso

N. d'ordine (a)	DELITTI	Impromovibilità dell'azione penale			Proscioglimento e assoluzione							Perdono giudiziale	Condanna	Totale generale
		Età minore di anni 14	Altri motivi	Totale	Il fatto non è stato commesso, non sussiste o non costituisce reato	Incapacità di intendere e di volere	Mancanza o remissione di querela	Amnistia	Insufficienza di prove	Altri motivi	Totale			
	MASCHI E FEMMINE													
1 a 47	**Contro la persona**	**3.206**	**1.360**	**4.566**	**132**	**36**	**1.392**	**2.285**	**74**	**28**	**3.947**	**585**	**53**	**9.151**
1 a 10	Contro la vita	18	5	23	22	6	—	12	11	—	51	54	17	145
1	Strage	—	—	—	—	—	—	—	—	—	—	—	—	—
2,3,5,8	Omicidio volontario consumato	—	—	—	2	—	—	—	1	—	3	—	4	7
	Omicidio volontario tentato	—	1	1	—	—	—	1	—	—	1	—	5	7
4	Infanticidio per causa di onore	—	—	—	—	—	—	—	—	—	—	—	—	—
6, 7	Omicidio preterintenzionale	—	—	—	—	—	—	—	1	—	1	—	2	3
9, 10	Omicidio colposo	18	4	22	20	6	—	11	9	—	46	54	6	128
11 a 45	Contro l'incolumità e la libertà individuale	3.153	1.331	4.484	102	30	1.309	2.094	61	25	3.621	513	35	8.653
11	Percosse	19	16	35	—	—	31	39	1	2	73	7	—	115
12 a 14	Lesioni personali volontarie	1.336	481	1.817	34	8	431	629	22	12	1.136	199	17	3.169
15 a 17	Lesioni personali colpose	1.714	820	2.534	12	18	809	1.258	15	9	2.121	189	2	4.846
18 a 22	Rissa, abbandono d'incapace, ecc.	21	3	24	39	—	—	32	15	2	88	56	7	175
23 a 45	Violenza privata, minaccia, ecc.	63	11	74	17	4	38	136	8	—	203	62	9	348
46, 47	Ingiurie e diffamazioni	35	24	59	8	—	83	179	2	3	275	18	1	353
48 a 89	**Contro la famiglia, la moralità e il buon costume**	**183**	**38**	**221**	**41**	**32**	**25**	**235**	**50**	**35**	**418**	**247**	**85**	**971**
48 a 61	Contro la famiglia	4	11	15	14	3	9	49	14	13	102	46	5	168
51	Violazione obblighi assistenza familiare	—	1	1	8	—	—	31	4	—	43	9	2	55
52	Maltrattamenti in famiglia	3	—	3	3	3	—	6	10	1	23	33	1	60
48 a 50, 53 a 61	Adulterio, bigamia, ecc.	1	10	11	3	—	9	12	—	12	36	4	2	53
62 a 78	Contro la moralità e il buon costume	177	26	203	24	29	16	183	35	22	309	201	80	793
62	Violenza carnale	61	13	74	9	20	5	10	17	8	69	79	39	261
63	Atti di libidine violenti	86	6	92	6	8	7	3	6	4	34	56	34	216
64	Atti osceni	17	1	18	7	—	—	159	11	3	180	44	6	248
65 a 78	Corruzione di minorenni, ecc.	13	6	19	2	1	4	11	1	7	26	22	1	68
79 a 89	Contro la sanità della stirpe	2	1	3	3	—	—	3	1	—	7	—	—	10
90 a 118	**Contro il patrimonio**	**5.135**	**257**	**5.392**	**437**	**488**	**174**	**2.127**	**303**	**68**	**3.597**	**3.949**	**742**	**13.680**
90 a 93	Furto	4.436	169	4.605	371	446	91	1.395	270	59	2.632	3.612	658	11.507
90 a 92	Furto semplice	1.632	94	1.726	122	99	91	1.152	84	27	1.575	1.097	302	4.700
93	Furto aggravato	2.804	75	2.879	249	347	—	243	186	32	1.057	2.515	356	6.807
94 a 109	Rapina e danni	642	72	714	47	27	60	590	24	8	756	257	73	1.800
94 a 97	Rapina, estorsione, sequestro di persona	21	3	24	10	14	—	5	5	1	35	78	56	193
98 a 109	Danni a cose, animali, terreni, ecc.	621	69	690	37	13	60	585	19	7	721	179	17	1.607
110 a 118	Truffa ed altre frodi	57	16	73	19	15	23	142	9	1	209	60	11	373
110	Truffa	13	1	14	2	2	—	70	3	—	77	11	4	106
111	Appropriazione indebita	10	6	16	2	1	11	54	—	—	68	12	—	96
112	Ricettazione	24	—	24	14	12	—	4	6	1	37	55	7	123
113 a 118	Insolvenza fraudolenta, ecc.	10	9	19	1	—	12	14	—	—	27	2	—	48
119 a 212	**Contro l'economia e la fede pubblica**	**186**	**7**	**193**	**30**	**24**	**1**	**190**	**12**	**1**	**258**	**134**	**13**	**598**
119 a 134	Contro l'economia pubblica, l'industria e il commercio	3	1	4	2	—	1	16	1	—	20	15	3	42
119	Frode nell'esercizio del commercio	1	—	1	2	—	—	10	1	—	13	5	—	19
120	Vendita sostanze alimentari non genuine	2	—	2	—	—	—	5	—	—	5	9	3	19
121 a 134	Arbitraria invasione aziende, ecc.	—	1	1	—	—	1	1	—	—	2	1	—	4
135 a 162	Contro l'incolumità pubblica	167	2	169	21	10	—	29	7	1	68	59	1	297
163 a 212	Contro la fede pubblica	16	4	20	7	14	—	145	4	—	170	60	9	259
163 a 174	Falsità in monete	3	1	4	2	2	—	8	1	—	13	2	1	20
175 a 182	Falsità in sigilli	1	—	1	—	—	—	1	—	—	1	—	—	2
183 a 212	Falsità in atti e persone	12	3	15	5	12	—	136	3	—	156	58	8	237
213 a 373	**Contro lo Stato, le altre istituzioni sociali e l'ordine pubblico**	**34**	**8**	**42**	**41**	**31**	**7**	**173**	**23**	**2**	**277**	**166**	**37**	**522**
213 a 276	Contro la personalità dello Stato	—	—	—	—	—	—	—	—	—	—	—	—	—
277 a 318	Contro la pubblica amministrazione	10	4	14	29	16	—	115	16	2	178	116	30	338
277 a 285	Violenza, resistenza, oltraggio	5	4	9	26	8	—	88	14	2	138	100	28	275
286 a 294	Peculato, malversazione, ecc.	—	—	—	—	1	—	1	—	—	2	1	—	3
295 a 318	Omissione atti di ufficio, ecc.	5	—	5	3	7	—	26	2	—	38	15	2	60
319 a 354	Contro l'amministrazione della giustizia	22	3	25	11	13	7	57	7	—	95	49	7	176
355 a 366	Contro il sentimento religioso, ecc.	—	—	—	1	1	—	—	—	—	2	—	—	2
367 a 373	Contro l'ordine pubblico	2	1	3	—	1	—	1	—	—	2	1	—	6
—	**Altri delitti**	3	2	5	1	2	—	55	1	1	60	12	10	87
	TOTALE	**8.747**	**1.672**	**10.419**	**682**	**613**	**1.599**	**5.065**	**463**	**135**	**8.557**	**5.093**	**940**	**25.009**

(a) Cfr. « Avvertenze alle Tavole » n. 12 per i singoli numeri d'ordine.

Segue Tav. 115 — Minorenni giudicati con provvedimento irrevocabile secondo il delitto, la specie e il motivo del provvedimento e il sesso

N. d'ordine	DELITTI	Impromovibilità dell'azione penale: Età minore di anni 14	Altri motivi	Totale	Proscioglimento e assoluzione: Il fatto non è stato commesso, non sussiste o non costituisce reato	Incapacità di intendere e di volere	Mancanza o remissione di querela	Amnistia	Insufficienza di prove	Altri motivi	Totale	Perdono giudiziale	Condanna	Totale generale
	FEMMINE													
1 a 47	**Contro la persona**	182	42	224	27	3	174	298	12	8	522	69	10	825
1 a 10	Contro la vita	—	—	—	3	1	—	2	—	—	6	2	1	9
1	Strage	—	—	—	—	—	—	—	—	—	—	—	—	—
2,3,5,8	Omicidio volontario consumato	—	—	—	—	—	—	—	—	—	—	—	—	—
	Omicidio volontario tentato	—	—	—	—	—	—	—	—	—	—	—	—	—
4	Infanticidio per causa di onore	—	—	—	—	—	—	—	—	—	—	—	1	1
6, 7	Omicidio preterintenzionale	—	—	—	—	—	—	—	—	—	—	—	—	—
9, 10	Omicidio colposo	—	—	—	3	1	—	2	—	—	6	2	—	8
11 a 45	Contro l'incolumità e la libertà individuale	171	35	206	20	2	132	222	11	6	393	58	8	665
11	Percosse	4	2	6	—	—	13	16	—	—	29	—	—	35
12 a 14	Lesioni personali volontarie	36	2	38	5	1	86	136	2	3	233	22	3	296
15 a 17	Lesioni personali colpose	128	30	158	—	—	26	39	—	1	66	5	—	229
18 a 22	Rissa, abbandono d'incapace, ecc.	3	—	3	12	—	—	10	7	2	31	24	4	62
23 a 45	Violenza privata, minaccia, ecc.	—	1	1	3	1	7	21	2	—	34	7	1	43
46, 47	Ingiurie e diffamazioni	11	7	18	4	—	42	74	1	2	123	9	1	151
48 a 89	**Contro la famiglia, la moralità e il buon costume**	8	3	11	14	1	6	104	10	4	139	28	5	183
48 a 61	Contro la famiglia	1	3	4	10	1	5	29	4	—	49	9	2	64
51	Violazione obblighi assistenza familiare	—	1	1	7	—	—	23	3	—	33	6	1	41
52	Maltrattamenti in famiglia	1	—	1	—	1	—	1	1	—	3	2	—	6
48 a 50, 53 a 61	Adulterio, bigamia, ecc.	—	2	2	3	—	5	5	—	—	13	1	1	17
62 a 78	Contro la moralità e il buon costume	6	—	6	1	—	1	73	6	4	85	19	3	113
62	Violenza carnale	—	—	—	—	—	—	—	—	—	—	—	—	—
63	Atti di libidine violenti	—	—	—	—	—	—	—	—	—	—	—	—	—
64	Atti osceni	5	—	5	1	—	—	73	6	3	83	18	3	109
65 a 78	Corruzione di minorenni, ecc.	1	—	1	—	—	1	—	—	1	2	1	—	4
79 a 89	Contro la sanità della stirpe	1	—	1	3	—	—	2	—	—	5	—	—	6
90 a 118	**Contro il patrimonio**	201	13	214	26	7	8	173	20	3	237	143	9	603
90 a 93	Furto	174	4	178	23	7	3	124	17	1	175	132	8	493
90 a 92	Furto semplice	89	2	91	18	1	3	117	5	—	144	68	3	306
93	Furto aggravato	85	2	87	5	6	—	7	12	1	31	64	5	187
94 a 109	Rapina e danni	23	7	30	2	—	2	31	2	2	39	5	—	74
94 a 97	Rapina, estorsione, sequestro di persona	1	—	1	—	—	—	1	—	—	1	4	—	6
98 a 109	Danni a cose, animali, terreni, ecc.	22	7	29	2	—	2	30	2	2	38	1	—	68
110 a 118	Truffa ed altre frodi	4	2	6	1	—	3	18	1	—	23	6	1	36
110	Truffa	1	—	1	—	—	—	8	1	—	9	2	1	13
111	Appropriazione indebita	2	—	2	—	—	3	8	—	—	11	1	—	14
112	Ricettazione	—	—	—	1	—	—	—	—	—	1	3	—	4
113 a 118	Insolvenza fraudolenta, ecc.	1	2	3	—	—	—	2	—	—	2	—	—	5
119 a 212	**Contro l'economia e la fede pubblica**	15	—	15	4	1	—	32	1	—	38	9	1	63
119 a 134	Contro l'economia pubblica, l'industria e il commercio	3	—	3	—	—	—	6	—	—	6	1	1	11
119	Frode nell'esercizio del commercio	1	—	1	—	—	—	6	—	—	6	1	—	8
120	Vendita sostanze alimentari non genuine	2	—	2	—	—	—	—	—	—	—	—	1	3
121 a 134	Arbitraria invasione aziende, ecc.	—	—	—	—	—	—	—	—	—	—	—	—	—
135 a 162	Contro l'incolumità pubblica	10	—	10	2	1	—	1	—	—	4	5	—	19
163 a 212	Contro la fede pubblica	2	—	2	2	—	—	25	1	—	28	3	—	33
163 a 174	Falsità in monete	—	—	—	1	—	—	2	1	—	4	—	—	4
175 a 182	Falsità in sigilli	—	—	—	—	—	—	—	—	—	—	—	—	—
183 a 212	Falsità in atti e persone	2	—	2	1	—	—	23	—	—	24	3	—	29
213 a 373	**Contro lo Stato, le altre istituzioni sociali e l'ordine pubblico**	8	1	9	7	6	1	32	3	—	49	30	2	90
213 a 276	Contro la personalità dello Stato	—	—	—	—	—	—	—	—	—	—	—	—	—
277 a 318	Contro la pubblica amministrazione	1	—	1	3	4	—	23	—	—	30	12	2	45
277 a 285	Violenza, resistenza, oltraggio	—	—	—	1	—	—	5	—	—	6	4	2	12
286 a 294	Peculato, malversazione, ecc.	—	—	—	—	—	—	—	—	—	—	—	—	—
295 a 318	Omissione atti di ufficio, ecc.	1	—	1	2	4	—	18	—	—	24	8	—	33
319 a 354	Contro l'amministrazione della giustizia	7	1	8	4	2	1	9	3	—	19	18	—	45
355 a 366	Contro il sentimento religioso, ecc.	—	—	—	—	—	—	—	—	—	—	—	—	—
367 a 373	Contro l'ordine pubblico	—	—	—	—	—	—	—	—	—	—	—	—	—
—	**Altri delitti**	—	—	—	—	—	—	3	—	—	3	1	—	4
	TOTALE	414	59	473	78	18	189	642	46	15	988	280	27	1.768

Tav. 116 — Minorenni giudicati con provvedimento irrevocabile secondo il delitto, la specie del provvedimento, l'età e il sesso

N. d'ordine (a)	DELITTI	Età - Anni: meno di 14 MF	meno di 14 F	14 MF	14 F	15 MF	15 F	16 MF	16 F	17 MF	17 F	Totale MF	Totale F
	A - IMPROMOVIBILITÀ DELL'AZIONE PENALE												
1 a 47	**Contro la persona**	3.206	182	313	8	343	9	316	12	388	13	4.566	224
1 a 10	Contro la vita	18	—	—	—	2	—	1	—	2	—	23	—
1	Strage	—	—	—	—	—	—	—	—	—	—	—	—
2,3,5,8	Omicidio volontario consumato	—	—	—	—	—	—	—	—	—	—	—	—
	Omicidio volontario tentato	—	—	—	—	1	—	—	—	—	—	1	—
4	Infanticidio per causa di onore	—	—	—	—	—	—	—	—	—	—	—	—
6, 7	Omicidio preterintenzionale	—	—	—	—	—	—	—	—	—	—	—	—
9, 10	Omicidio colposo	18	—	—	—	1	—	1	—	2	—	22	—
11 a 45	Contro l'incolumità e la libertà individuale	3.153	171	311	6	333	8	307	12	380	9	4.484	206
11	Percosse	19	4	2	—	2	1	8	—	4	1	35	6
12 a 14	Lesioni personali volontarie	1.336	36	122	—	139	1	104	—	116	1	1.817	38
15 a 17	Lesioni personali colpose	1.714	128	185	6	189	6	191	12	255	6	2.534	158
18 a 22	Rissa, abbandono d'incapace, ecc.	21	3	—	—	1	—	1	—	1	—	24	3
23 a 45	Violenza privata, minaccia, ecc.	63	—	2	—	2	—	3	—	4	1	74	1
46, 47	Ingiurie e diffamazioni	35	11	2	2	8	1	8	—	6	4	59	18
48 a 89	**Contro la famiglia, la moralità e il buon costume**	183	8	8	—	8	—	9	—	13	3	221	11
48 a 61	Contro la famiglia	4	1	—	—	—	—	4	—	7	3	15	4
51	Violazione obblighi assistenza familiare	—	—	—	—	—	—	—	—	1	1	1	1
52	Maltrattamenti in famiglia	3	1	—	—	—	—	—	—	—	—	3	1
48 a 50, 53 a 61	Adulterio, bigamia, ecc.	1	—	—	—	—	—	4	—	6	2	11	2
62 a 78	Contro la moralità e il buon costume	177	6	8	—	8	—	4	—	6	—	203	6
62	Violenza carnale	61	—	5	—	4	—	—	—	4	—	74	—
63	Atti di libidine violenti	86	—	1	—	1	—	3	—	1	—	92	—
64	Atti osceni	17	5	—	—	—	—	1	—	—	—	18	5
65 a 78	Corruzione di minorenni, ecc.	13	1	2	—	3	—	—	—	1	—	19	1
79 a 89	Contro la sanità della stirpe	2	1	—	—	—	—	1	—	—	—	3	1
90 a 118	**Contro il patrimonio**	5.135	201	88	4	31	3	64	4	74	2	5.392	214
90 a 93	Furto	4.436	174	59	3	22	1	42	—	46	—	4.605	178
90 a 92	Furto semplice	1.632	89	30	2	21	—	19	—	24	—	1.726	91
93	Furto aggravato	2.804	85	29	1	1	1	23	—	22	—	2.879	87
94 a 109	Rapina e danni	642	23	26	1	5	—	18	4	23	2	714	30
94 a 97	Rapina, estorsione, sequestro di persona	21	1	1	—	2	—	—	—	—	—	24	1
98 a 109	Danni a cose, animali, terreni, ecc.	621	22	25	1	3	—	18	4	23	2	690	29
110 a 118	Truffa ed altre frodi	57	4	3	—	4	2	4	—	5	—	73	6
110	Truffa	13	1	1	—	—	—	—	—	—	—	14	1
111	Appropriazione indebita	10	2	1	—	1	—	2	—	2	—	16	2
112	Ricettazione	24	—	—	—	—	—	—	—	—	—	24	—
113 a 118	Insolvenza fraudolenta, ecc.	10	1	1	—	3	2	2	—	3	—	19	3
119 a 212	**Contro l'economia e la fede pubblica**	186	15	1	—	3	—	2	—	1	—	193	15
119 a 134	Contro l'economia pubblica, l'industria e il commercio	3	3	—	—	—	—	1	—	—	—	4	3
119	Frode nell'esercizio del commercio	1	1	—	—	—	—	—	—	—	—	1	1
120	Vendita sostanze alimentari non genuine	2	2	—	—	—	—	—	—	—	—	2	2
121 a 134	Arbitraria invasione aziende, ecc.	—	—	—	—	—	—	1	—	—	—	1	—
135 a 162	Contro l'incolumità pubblica	167	10	1	—	—	—	—	—	1	—	169	10
163 a 212	Contro la fede pubblica	16	2	—	—	2	—	1	—	—	—	20	2
163 a 174	Falsità in monete	3	—	—	—	1	—	—	—	—	—	4	—
175 a 182	Falsità in sigilli	1	—	—	—	—	—	—	—	—	—	1	—
183 a 212	Falsità in atti e persone	12	2	—	—	2	—	1	—	—	—	15	2
213 a 373	**Contro lo Stato, le altre istituzioni sociali e l'ordine pubblico**	34	8	4	—	—	—	3	—	1	1	42	9
213 a 276	Contro la personalità dello Stato	—	—	—	—	—	—	—	—	—	—	—	—
277 a 318	Contro la pubblica amministrazione	10	1	3	—	—	—	1	—	—	—	14	1
277 a 285	Violenza, resistenza, oltraggio	5	—	3	—	—	—	1	—	—	—	9	—
286 a 294	Peculato, malversazione, ecc.	—	—	—	—	—	—	—	—	—	—	—	—
295 a 318	Omissione atti di ufficio, ecc.	5	1	—	—	—	—	—	—	—	—	5	1
319 a 354	Contro l'amministrazione della giustizia	22	7	1	—	—	—	1	—	1	1	25	8
355 a 366	Contro il sentimento religioso, ecc.	—	—	—	—	—	—	—	—	—	—	—	—
367 a 373	Contro l'ordine pubblico	2	—	—	—	—	—	1	—	—	—	3	—
—	**Altri delitti**	3	—	—	—	—	—	—	—	2	—	5	—
	TOTALE	8.747	414	414	12	385	12	394	16	479	19	10.419	473

(a) Cfr. « Avvertenze alle Tavole » n. 12 per i singoli numeri d'ordine.

Segue Tav. 116 — Minorenni giudicati con provvedimento irrevocabile secondo il delitto, la specie del provvedimento, l'età e il sesso

N. d'ordine	DELITTI	Età - *Anni* meno di 14 MF	meno di 14 F	14 MF	14 F	15 MF	15 F	16 MF	16 F	17 MF	17 F	Totale MF	Totale F
	B - PROSCIOGLIMENTO E ASSOLUZIONE (*a*)												
1 a 47	**Contro la persona**	**46**	**11**	**649**	**103**	**822**	**121**	**1.174**	**137**	**1.256**	**150**	**3.947**	**522**
1 a 10	CONTRO LA VITA	1	1	2	—	11	3	16	2	21	—	51	6
1	Strage	—	—	—	—	—	—	—	—	—	—	—	—
2,3,5,8	Omicidio volontario consumato	—	—	—	—	1	—	—	—	2	—	3	—
	Omicidio volontario tentato	—	—	1	—	—	—	—	—	—	—	1	—
4	Infanticidio per causa di onore	—	—	—	—	—	—	—	—	—	—	—	—
6, 7	Omicidio preterintenzionale	—	—	1	—	—	—	—	—	—	—	1	—
9, 10	Omicidio colposo	1	1	—	—	10	3	16	2	19	—	46	6
11 a 45	CONTRO L'INCOLUMITÀ E LA LIBERTÀ INDIVIDUALE	40	6	599	76	750	89	1.064	101	1.168	121	3.621	393
11	Percosse	—	—	17	10	12	7	19	4	25	8	73	29
12 a 14	Lesioni personali volontarie	12	2	208	37	255	51	330	71	331	72	1.136	233
15 a 17	Lesioni personali colpose	18	2	333	15	432	17	634	10	704	22	2.121	66
18 a 22	Rissa, abbandono d'incapace, ecc.	3	1	15	9	15	7	23	8	32	6	88	31
23 a 45	Violenza privata, minaccia, ecc.	7	1	26	5	36	7	58	8	76	13	203	34
46, 47	INGIURIE E DIFFAMAZIONI	5	4	48	27	61	29	94	34	67	29	275	123
48 a 89	**Contro la famiglia, la moralità e il buon costume**	**2**	**2**	**79**	**19**	**86**	**23**	**114**	**49**	**137**	**46**	**418**	**139**
48 a 61	CONTRO LA FAMIGLIA	2	2	7	3	10	6	34	18	49	20	102	49
51	Violazione obblighi assistenza familiare	—	—	4	3	5	4	17	15	17	11	43	33
52	Maltrattamenti in famiglia	—	—	3	—	4	1	6	1	10	1	23	3
48 a 50, 53 a 61	Adulterio, bigamia, ecc.	2	2	—	—	1	1	11	2	22	8	36	13
62 a 78	CONTRO LA MORALITÀ E IL BUON COSTUME	—	—	72	16	76	17	77	29	84	23	309	85
62	Violenza carnale	—	—	20	—	16	—	16	—	17	—	69	—
63	Atti di libidine violenti	—	—	8	—	13	—	4	—	9	—	34	—
64	Atti osceni	—	—	38	16	42	16	51	29	49	22	180	83
65 a 78	Corruzione di minorenni, ecc.	—	—	6	—	5	1	6	—	9	1	26	2
79 a 89	CONTRO LA SANITÀ DELLA STIRPE	—	—	—	—	—	—	3	2	4	3	7	5
90 a 118	**Contro il patrimonio**	**33**	**5**	**816**	**33**	**960**	**59**	**965**	**83**	**823**	**57**	**3.597**	**237**
90 a 93	FURTO	25	5	595	26	723	48	715	58	574	38	2.632	175
90 a 92	Furto semplice	15	3	333	24	439	36	437	48	351	33	1.575	144
93	Furto aggravato	10	2	262	2	284	12	278	10	223	5	1.057	31
94 a 109	RAPINA E DANNI	8	—	190	6	191	7	188	14	179	12	756	39
94 a 97	Rapina, estorsione, sequestro di persona	—	—	6	—	9	—	11	—	9	1	35	1
98 a 109	Danni a cose, animali, terreni, ecc.	8	—	184	6	182	7	177	14	170	11	721	38
110 a 118	TRUFFA ED ALTRE FRODI	—	—	31	1	46	4	62	11	70	7	209	23
110	Truffa	—	—	6	—	20	2	21	4	30	3	77	9
111	Appropriazione indebita	—	—	9	1	12	—	23	6	24	4	68	11
112	Ricettazione	—	—	8	—	7	—	12	1	10	—	37	1
113 a 118	Insolvenza fraudolenta, ecc.	—	—	8	—	7	2	6	—	6	—	27	2
119 a 212	**Contro l'economia e la fede pubblica**	**1**	**1**	**63**	**7**	**56**	**6**	**65**	**12**	**73**	**12**	**258**	**38**
119 a 134	CONTRO L'ECONOMIA PUBBLICA, L'INDUSTRIA E IL COMMERCIO	—	—	4	1	5	—	6	4	5	1	20	6
119	Frode nell'esercizio del commercio	—	—	3	1	3	—	4	4	3	1	13	6
120	Vendita sostanze alimentari non genuine	—	—	1	—	1	—	2	—	1	—	5	—
121 a 134	Arbitraria invasione aziende, ecc.	—	—	—	—	1	—	—	—	1	—	2	—
135 a 162	CONTRO L'INCOLUMITÀ PUBBLICA	—	—	20	—	18	1	14	1	16	2	68	4
163 a 212	CONTRO LA FEDE PUBBLICA	1	1	39	6	33	5	45	7	52	9	170	28
163 a 174	Falsità in monete	—	—	2	—	3	1	4	1	4	2	13	4
175 a 182	Falsità in sigilli	—	—	—	—	—	—	1	—	—	—	1	—
183 a 212	Falsità in atti e persone	1	1	37	6	30	4	40	6	48	7	156	24
213 a 373	**Contro lo Stato, le altre istituzioni sociali e l'ordine pubblico**	**2**	—	**41**	**9**	**60**	**9**	**77**	**15**	**97**	**16**	**277**	**49**
213 a 276	CONTRO LA PERSONALITÀ DELLO STATO	—	—	—	—	—	—	—	—	—	—	—	—
277 a 318	CONTRO LA PUBBLICA AMMINISTRAZIONE	2	—	22	5	38	6	53	9	63	10	178	30
277 a 285	Violenza, resistenza, oltraggio	2	—	14	—	34	3	42	3	46	—	138	6
286 a 294	Peculato, malversazione, ecc.	—	—	—	—	—	—	1	—	1	—	2	—
295 a 318	Omissione atti di ufficio, ecc.	—	—	8	5	4	3	10	6	16	10	38	24
319 a 354	CONTRO L'AMMINISTRAZIONE DELLA GIUSTIZIA	—	—	18	4	21	3	24	6	32	6	95	19
355 a 366	CONTRO IL SENTIMENTO RELIGIOSO, ECC.	—	—	1	—	—	—	—	—	1	—	2	—
367 a 373	CONTRO L'ORDINE PUBBLICO	—	—	—	—	1	—	—	—	1	—	2	—
—	**Altri delitti**	—	—	5	—	10	—	17	1	28	2	60	3
	TOTALE	**84**	**19**	**1.653**	**171**	**1.994**	**218**	**2.412**	**297**	**2.414**	**283**	**8.557**	**988**

(*a*) Escluso il perdono giudiziale (vedi pag. seguente).

Segue Tav. 116 — Minorenni giudicati con provvedimento irrevocabile secondo il delitto, la specie del provvedimento, l'età e il sesso

N. d'ordine	DELITTI	Età - *Anni* meno di 14 MF	meno di 14 F	14 MF	14 F	15 MF	15 F	16 MF	16 F	17 MF	17 F	Totale MF	Totale F
	C - PERDONO GIUDIZIALE												
1 a 47	**Contro la persona**	—	—	**96**	**13**	**115**	**9**	**191**	**20**	**183**	**27**	**585**	**69**
1 a 10	CONTRO LA VITA	—	—	10	1	9	—	20	1	15	—	54	2
1	Strage	—	—	—	—	—	—	—	—	—	—	—	—
2,3,5,8	Omicidio volontario consumato	—	—	—	—	—	—	—	—	—	—	—	—
	Omicidio volontario tentato	—	—	—	—	—	—	—	—	—	—	—	—
4	Infanticidio per causa di onore	—	—	—	—	—	—	—	—	—	—	—	—
6, 7	Omicidio preterintenzionale	—	—	—	—	—	—	—	—	—	—	—	—
9, 10	Omicidio colposo	—	—	10	1	9	—	20	1	15	—	54	2
11 a 45	CONTRO L'INCOLUMITÀ E LA LIBERTÀ INDIVIDUALE	—	—	83	10	105	8	165	16	160	24	513	58
11	Percosse	—	—	—	—	3	—	2	—	2	—	7	—
12 a 14	Lesioni personali volontarie	—	—	37	4	39	2	49	6	74	10	199	22
15 a 17	Lesioni personali colpose	—	—	32	2	33	—	75	1	49	2	189	5
18 a 22	Rissa, abbandono d'incapace, ecc.	—	—	8	4	11	5	21	7	16	8	56	24
23 a 45	Violenza privata, minaccia, ecc.	—	—	6	—	19	1	18	2	19	4	62	7
46, 47	INGIURIE E DIFFAMAZIONI	—	—	3	2	1	1	6	3	8	3	18	9
48 a 89	**Contro la famiglia, la moralità e il buon costume**	—	—	**49**	**2**	**76**	**12**	**59**	**5**	**63**	**9**	**247**	**28**
48 a 61	CONTRO LA FAMIGLIA	—	—	4	—	10	2	11	2	21	5	46	9
51	Violazione obblighi assistenza familiare	—	—	—	—	2	2	1	1	6	3	9	6
52	Maltrattamenti in famiglia	—	—	4	—	7	—	9	1	13	1	33	2
48 a 50, 53 a 61	Adulterio, bigamia, ecc.	—	—	—	—	1	—	1	—	2	1	4	1
62 a 78	CONTRO LA MORALITÀ E IL BUON COSTUME	—	—	**45**	**2**	**66**	**10**	**48**	**3**	**42**	**4**	**201**	**19**
62	Violenza carnale	—	—	25	—	22	—	17	—	15	—	79	—
63	Atti di libidine violenti	—	—	14	—	23	—	10	—	9	—	56	—
64	Atti osceni	—	—	3	2	15	10	13	3	13	3	44	18
65 a 78	Corruzione di minorenni, ecc.	—	—	3	—	6	—	8	—	5	1	22	1
79 a 89	CONTRO LA SANITÀ DELLA STIRPE	—	—	—	—	—	—	—	—	—	—	—	—
90 a 118	**Contro il patrimonio**	—	—	**1.017**	**30**	**1.132**	**36**	**991**	**33**	**869**	**44**	**3.949**	**143**
90 a 93	FURTO	—	—	946	30	1.024	33	905	29	737	40	3.612	132
90 a 92	Furto semplice	—	—	248	13	299	17	301	13	249	25	1.097	68
93	Furto aggravato	—	—	698	17	725	16	604	16	488	15	2.515	64
94 a 109	RAPINA E DANNI	—	—	58	—	85	1	60	2	54	2	257	5
94 a 97	Rapina, estorsione, sequestro di persona	—	—	7	—	22	—	22	2	27	2	78	4
98 a 109	Danni a cose, animali, terreni, ecc.	—	—	51	—	63	1	38	—	27	—	179	1
110 a 118	TRUFFA ED ALTRE FRODI	—	—	13	—	23	2	26	2	18	2	80	6
110	Truffa	—	—	1	—	5	—	2	—	3	2	11	2
111	Appropriazione indebita	—	—	2	—	3	1	3	—	4	—	12	1
112	Ricettazione	—	—	10	—	15	1	20	2	10	—	55	3
113 a 118	Insolvenza fraudolenta, ecc.	—	—	—	—	—	—	1	—	1	—	2	—
119 a 212	**Contro l'economia e la fede pubblica**	—	—	**25**	—	**33**	**3**	**45**	**2**	**29**	**4**	**134**	**9**
119 a 134	CONTRO L'ECONOMIA PUBBLICA, L'INDUSTRIA E IL COMMERCIO	—	—	—	—	2	—	8	1	5	—	15	1
119	Frode nell'esercizio del commercio	—	—	—	—	1	—	3	1	1	—	5	1
120	Vendita sostanze alimentari non genuine	—	—	—	—	1	—	4	—	4	—	9	—
121 a 134	Arbitraria invasione aziende, ecc.	—	—	—	—	—	—	1	—	—	—	1	—
135 a 162	CONTRO L'INCOLUMITÀ PUBBLICA	—	—	18	—	19	3	15	1	7	1	59	5
163 a 212	CONTRO LA FEDE PUBBLICA	—	—	7	—	14	—	22	—	17	3	60	3
163 a 174	Falsità in monete	—	—	1	—	—	—	1	—	—	—	2	—
175 a 182	Falsità in sigilli	—	—	—	—	—	—	—	—	—	—	—	—
183 a 212	Falsità in atti e persone	—	—	6	—	14	—	21	—	17	3	58	3
213 a 373	**Contro lo Stato, le altre istituzioni sociali e l'ordine pubblico**	—	—	**20**	**3**	**36**	**7**	**42**	**9**	**68**	**11**	**166**	**30**
213 a 276	CONTRO LA PERSONALITÀ DELLO STATO	—	—	—	—	—	—	—	—	—	—	—	—
277 a 318	CONTRO LA PUBBLICA AMMINISTRAZIONE	—	—	11	1	26	1	31	4	48	6	116	12
277 a 285	Violenza, resistenza, oltraggio	—	—	8	—	23	—	29	2	40	2	100	4
286 a 294	Peculato, malversazione, ecc.	—	—	—	—	1	—	—	—	—	—	1	—
295 a 318	Omissione atti di ufficio, ecc.	—	—	3	1	2	1	2	2	8	4	15	8
319 a 354	CONTRO L'AMMINISTRAZIONE DELLA GIUSTIZIA	—	—	9	2	9	6	11	5	20	5	49	18
355 a 366	CONTRO IL SENTIMENTO RELIGIOSO, ECC.	—	—	—	—	—	—	—	—	—	—	—	—
367 a 373	CONTRO L'ORDINE PUBBLICO	—	—	—	—	1	—	—	—	—	—	1	—
—	**Altri delitti**	—	—	1	—	3	1	5	—	3	—	12	1
	TOTALE	—	—	**1.208**	**48**	**1.397**	**68**	**1.333**	**69**	**1.155**	**95**	**5.093**	**280**

Segue Tav. 116 — Minorenni giudicati con provvedimento irrevocabile secondo il delitto, la specie del provvedimento, l'età e il sesso

N. d'ordine	DELITTI	Età - Anni: meno di 14 MF	meno di 14 F	14 MF	14 F	15 MF	15 F	16 MF	16 F	17 MF	17 F	Totale MF	Totale F
	D - CONDANNA												
1 a 47	**Contro la persona**	—	—	3	1	6	3	18	5	23	1	53	10
1 a 10	CONTRO LA VITA	—	—	—	—	1	—	5	—	11	1	17	1
1	Strage	—	—	—	—	—	—	—	—	—	—	—	—
2,3,5,8	Omicidio volontario consumato	—	—	—	—	—	—	1	—	3	—	4	—
	Omicidio volontario tentato	—	—	—	—	—	—	2	—	3	1	5	1
4	Infanticidio per causa di onore	—	—	—	—	—	—	—	—	—	—	—	—
6, 7	Omicidio preterintenzionale	—	—	—	—	—	—	—	—	2	—	2	—
9, 10	Omicidio colposo	—	—	—	—	1	—	2	—	3	—	6	—
11 a 45	CONTRO L'INCOLUMITÀ E LA LIBERTÀ INDIVIDUALE	—	—	3	1	5	3	12	4	15	—	35	8
11	Percosse	—	—	—	—	—	—	—	—	—	—	—	—
12 a 14	Lesioni personali volontarie	—	—	1	—	1	—	4	3	11	—	17	3
15 a 17	Lesioni personali colpose	—	—	—	—	—	—	2	—	—	—	2	—
18 a 22	Rissa, abbandono d'incapace, ecc.	—	—	1	1	2	2	4	1	—	—	7	4
23 a 45	Violenza privata, minaccia, ecc.	—	—	1	—	2	1	2	—	4	—	9	1
46, 47	INGIURIE E DIFFAMAZIONI	—	—	—	—	—	—	1	1	—	—	1	1
48 a 89	**Contro la famiglia, la moralità e il buon costume**	—	—	17	—	21	2	20	—	27	3	85	5
48 a 61	CONTRO LA FAMIGLIA	—	—	—	—	—	—	1	—	4	2	5	2
51	Violazione obblighi assistenza familiare	—	—	—	—	—	—	—	—	2	1	2	1
52	Maltrattamenti in famiglia	—	—	—	—	—	—	1	—	—	—	1	—
48 a 50, 53 a 61	Adulterio, bigamia, ecc.	—	—	—	—	—	—	—	—	2	1	2	1
62 a 78	CONTRO LA MORALITÀ E IL BUON COSTUME	—	—	17	—	21	2	19	—	23	1	80	3
62	Violenza carnale	—	—	10	—	10	—	6	—	13	—	39	—
63	Atti di libidine violenti	—	—	7	—	9	—	12	—	6	—	34	—
64	Atti osceni	—	—	—	—	2	2	1	—	3	1	6	3
65 a 78	Corruzione di minorenni, ecc.	—	—	—	—	—	—	—	—	1	—	1	—
79 a 89	CONTRO LA SANITÀ DELLA STIRPE	—	—	—	—	—	—	—	—	—	—	—	—
90 a 118	**Contro il patrimonio**	—	—	90	2	165	2	227	1	260	4	742	9
90 a 93	FURTO	—	—	78	2	148	2	195	1	237	3	658	8
90 a 92	Furto semplice	—	—	38	2	58	—	94	1	112	—	302	3
93	Furto aggravato	—	—	40	—	90	2	101	—	125	3	356	5
94 a 109	RAPINA E DANNI	—	—	12	—	16	—	26	—	19	—	73	—
94 a 97	Rapina, estorsione, sequestro di persona	—	—	7	—	13	—	21	—	15	—	56	—
98 a 109	Danni a cose, animali, terreni, ecc.	—	—	5	—	3	—	5	—	4	—	17	—
110 a 118	TRUFFA ED ALTRE FRODI	—	—	—	—	1	—	6	—	4	1	11	1
110	Truffa	—	—	—	—	—	—	2	—	2	1	4	1
111	Appropriazione indebita	—	—	—	—	—	—	—	—	—	—	—	—
112	Ricettazione	—	—	—	—	1	—	4	—	2	—	7	—
113 a 118	Insolvenza fraudolenta, ecc.	—	—	—	—	—	—	—	—	—	—	—	—
119 a 212	**Contro l'economia e la fede pubblica**	—	—	2	—	1	—	3	—	7	1	13	1
119 a 134	CONTRO L'ECONOMIA PUBBLICA, L'INDUSTRIA E IL COMMERCIO	—	—	—	—	—	—	1	—	2	1	3	1
119	Frode nell'esercizio del commercio	—	—	—	—	—	—	—	—	—	—	—	—
120	Vendita sostanze alimentari non genuine	—	—	—	—	—	—	1	—	2	1	3	1
121 a 134	Arbitraria invasione aziende, ecc.	—	—	—	—	—	—	—	—	—	—	—	—
135 a 162	CONTRO L'INCOLUMITÀ PUBBLICA	—	—	1	—	—	—	—	—	—	—	1	—
163 a 212	CONTRO LA FEDE PUBBLICA	—	—	1	—	1	—	2	—	5	—	9	—
163 a 174	Falsità in monete	—	—	—	—	—	—	—	—	1	—	1	—
175 a 182	Falsità in sigilli	—	—	—	—	—	—	—	—	—	—	—	—
183 a 212	Falsità in atti e persone	—	—	1	—	1	—	2	—	4	—	8	—
213 a 373	**Contro lo Stato, le altre istituzioni sociali e l'ordine pubblico**	—	—	2	1	5	—	9	1	21	—	37	2
213 a 276	CONTRO LA PERSONALITÀ DELLO STATO	—	—	—	—	—	—	—	—	—	—	—	—
277 a 318	CONTRO LA PUBBLICA AMMINISTRAZIONE	—	—	1	1	3	—	8	1	18	—	30	2
277 a 285	Violenza, resistenza, oltraggio	—	—	1	1	2	—	8	1	17	—	28	2
286 a 294	Peculato, malversazione, ecc.	—	—	—	—	—	—	—	—	—	—	—	—
295 a 318	Omissione atti di ufficio, ecc.	—	—	—	—	1	—	—	—	1	—	2	—
319 a 354	CONTRO L'AMMINISTRAZIONE DELLA GIUSTIZIA	—	—	1	—	2	—	1	—	3	—	7	—
355 a 366	CONTRO IL SENTIMENTO RELIGIOSO, ECC.	—	—	—	—	—	—	—	—	—	—	—	—
367 a 373	CONTRO L'ORDINE PUBBLICO	—	—	—	—	—	—	—	—	—	—	—	—
	Altri delitti	—	—	1	—	3	—	2	—	4	—	10	—
	TOTALE	—	—	115	4	201	7	279	7	345	9	940	27

Segue Tav. 116 — Minorenni giudicati con provvedimento irrevocabile secondo il delitto, la specie del provvedimento, l'età e il sesso

N. d'ordine	DELITTI	Età - Anni: meno di 14 MF	meno di 14 F	14 MF	14 F	15 MF	15 F	16 MF	16 F	17 MF	17 F	Totale MF	Totale F
	E - TOTALE												
1 a 47	**Contro la persona**	3.252	193	1.061	125	1.285	142	1.699	174	1.853	191	9.151	825
1 a 10	CONTRO LA VITA	19	1	12	1	23	3	42	3	49	1	145	9
1	Strage	—	—	—	—	—	—	—	—	—	—	—	—
2,3,5,8	Omicidio volontario consumato	—	—	—	—	1	—	1	—	5	—	7	—
	Omicidio volontario tentato	—	—	1	—	1	—	2	—	3	1	7	1
4	Infanticidio per causa di onore	—	—	—	—	—	—	—	—	—	—	—	—
6, 7	Omicidio preterintenzionale	—	—	1	—	—	—	—	—	2	—	3	—
9, 10	Omicidio colposo	19	1	10	1	21	3	39	3	39	—	128	8
11 a 45	CONTRO L'INCOLUMITÀ E LA LIBERTÀ INDIVIDUALE	3.193	177	996	93	1.193	108	1.548	133	1.723	154	8.653	665
11	Percosse	19	4	19	10	17	8	29	4	31	9	115	35
12 a 14	Lesioni personali volontarie	1.348	38	368	41	434	54	487	80	532	83	3.169	296
15 a 17	Lesioni personali colpose	1.732	130	550	23	654	23	902	23	1.008	30	4.846	229
18 a 22	Rissa, abbandono d'incapace, ecc.	24	4	24	14	29	14	49	16	49	14	175	62
23 a 45	Violenza privata, minaccia, ecc.	70	1	35	5	59	9	81	10	103	18	348	43
46, 47	INGIURIE E DIFFAMAZIONI	40	15	53	31	70	31	109	38	81	36	353	151
48 a 89	**Contro la famiglia, la moralità e il buon costume**	185	10	153	21	191	37	202	54	240	61	971	183
48 a 61	CONTRO LA FAMIGLIA	6	3	11	3	20	8	50	20	81	30	168	64
51	Violazione obblighi assistenza familiare	—	—	4	3	7	6	18	16	26	16	55	41
52	Maltrattamenti in famiglia	3	1	7	—	11	1	16	2	23	2	60	6
48 a 50, 53 a 61	Adulterio, bigamia, ecc.	3	2	—	—	2	1	16	2	32	12	53	17
62 a 78	CONTRO LA MORALITÀ E IL BUON COSTUME	177	6	142	18	171	29	148	32	155	28	793	113
62	Violenza carnale	61	—	60	—	52	—	39	—	49	—	261	—
63	Atti di libidine violenti	86	—	30	—	46	—	29	—	25	—	216	—
64	Atti osceni	17	5	41	18	59	28	66	32	65	26	248	109
65 a 78	Corruzione di minorenni, ecc.	13	1	11	—	14	1	14	—	16	2	68	4
79 a 89	CONTRO LA SANITÀ DELLA STIRPE	2	1	—	—	—	—	4	2	4	3	10	6
90 a 118	**Contro il patrimonio**	5.168	206	2.011	69	2.288	100	2.247	121	1.966	107	13.680	603
90 a 93	FURTO	4.461	179	1.678	61	1.917	84	1.857	88	1.594	81	11.507	493
90 a 92	Furto semplice	1.647	92	649	41	817	53	851	62	736	38	4.700	306
93	Furto aggravato	2.814	87	1.029	20	1.100	31	1.006	26	858	23	6.807	187
94 a 109	RAPINA E DANNI	650	23	286	7	297	8	292	20	275	16	1.800	74
94 a 97	Rapina, estorsione, sequestro di persona	21	1	21	—	46	—	54	2	51	3	193	6
98 a 109	Danni a cose, animali, terreni, ecc.	629	22	265	7	251	8	238	18	224	13	1.607	68
110 a 118	TRUFFA ED ALTRE FRODI	57	4	47	1	74	8	98	13	97	10	373	36
110	Truffa	13	1	8	—	25	2	25	4	35	6	106	13
111	Appropriazione indebita	10	2	12	1	16	1	28	6	30	4	96	14
112	Ricettazione	24	—	18	—	23	1	36	3	22	—	123	4
113 a 118	Insolvenza fraudolenta, ecc.	10	1	9	—	10	4	9	—	10	—	48	5
119 a 212	**Contro l'economia e la fede pubblica**	187	16	91	7	95	9	115	14	110	17	598	63
119 a 134	CONTRO L'ECONOMIA PUBBLICA, L'INDUSTRIA E IL COMMERCIO	3	3	4	1	7	—	16	5	12	2	42	11
119	Frode nell'esercizio del commercio	1	1	3	1	4	—	7	5	4	1	19	8
120	Vendita sostanze alimentari non genuine	2	2	1	—	2	—	7	—	7	1	19	3
121 a 134	Arbitraria invasione aziende, ecc.	—	—	—	—	1	—	2	—	1	—	4	—
135 a 162	CONTRO L'INCOLUMITÀ PUBBLICA	167	10	40	—	37	4	29	2	24	3	297	19
163 a 212	CONTRO LA FEDE PUBBLICA	17	3	47	6	51	5	70	7	74	12	259	33
163 a 174	Falsità in monete	3	—	3	—	4	1	5	1	5	2	20	4
175 a 182	Falsità in sigilli	1	—	—	—	—	—	1	—	—	—	2	—
183 a 212	Falsità in atti e persone	13	3	44	6	47	4	64	6	69	10	237	29
213 a 373	**Contro lo Stato, le altre istituzioni sociali e l'ordine pubblico**	36	8	67	13	101	16	131	25	187	28	522	90
213 a 276	CONTRO LA PERSONALITÀ DELLO STATO	—	—	—	—	—	—	—	—	—	—	—	—
277 a 318	CONTRO LA PUBBLICA AMMINISTRAZIONE	12	1	37	7	67	7	93	14	129	16	338	45
277 a 285	Violenza, resistenza, oltraggio	7	—	26	1	59	3	80	6	105	2	275	12
286 a 294	Peculato, malversazione, ecc.	—	—	—	—	1	—	1	—	1	—	3	—
295 a 318	Omissione atti di ufficio, ecc.	5	1	11	6	7	4	12	8	25	14	60	33
319 a 354	CONTRO L'AMMINISTRAZIONE DELLA GIUSTIZIA	22	7	29	6	32	9	37	11	56	12	176	45
355 a 366	CONTRO IL SENTIMENTO RELIGIOSO, ECC.	—	—	1	—	—	—	—	—	1	—	2	—
367 a 373	CONTRO L'ORDINE PUBBLICO	2	—	—	—	2	—	1	—	1	—	6	—
—	**Altri delitti**	3	—	7	—	16	1	24	1	37	2	87	4
	TOTALE	8.831	433	3.390	235	3.977	305	4.418	389	4.393	406	25.009	1.768

Tav. 117 — Minorenni di età inferiore a 14 anni giudicati con provvedimento irrevocabile secondo il delitto e il sesso (a)

N. d'ordine (b)	DELITTI	Età - Anni: meno di 10 MF	meno di 10 F	10 e 11 MF	10 e 11 F	12 MF	12 F	13 MF	13 F	Totale MF	Totale F
1 a 47	**Contro la persona**	**1.198**	**69**	**794**	**40**	**562**	**34**	**698**	**50**	**3.252**	**193**
1 a 10	CONTRO LA VITA	4	—	7	—	4	—	4	1	19	1
1	Strage	—	—	—	—	—	—	—	—	—	—
2,3,5,8	Omicidio volontario consumato	—	—	—	—	—	—	—	—	—	—
	Omicidio volontario tentato	—	—	—	—	—	—	—	—	—	—
4	Infanticidio per causa di onore	—	—	—	—	—	—	—	—	—	—
6, 7	Omicidio preterintenzionale	—	—	—	—	—	—	—	—	—	—
9, 10	Omicidio colposo	4	—	7	—	4	—	4	1	19	1
11 a 45	CONTRO L'INCOLUMITÀ E LA LIBERTÀ INDIVIDUALE	1.187	68	777	36	548	30	681	43	3.193	177
11	Percosse	4	1	5	—	5	2	5	1	19	4
12 a 14	Lesioni personali volontarie	512	16	323	9	214	5	299	8	1.348	38
15 a 17	Lesioni personali colpose	651	49	430	26	308	23	343	32	1.732	130
18 a 22	Rissa, abbandono d'incapace, ecc.	4	1	5	1	4	—	11	2	24	4
23 a 45	Violenza privata, minaccia, ecc.	16	1	14	—	17	—	23	—	70	1
46, 47	INGIURIE E DIFFAMAZIONI	7	1	10	4	10	4	13	6	40	15
48 a 89	**Contro la famiglia, la moralità e il buon costume**	28	—	29	—	43	—	85	10	185	10
48 a 61	CONTRO LA FAMIGLIA	—	—	—	—	—	—	6	3	6	3
51	Violazione obblighi assistenza familiare	—	—	—	—	—	—	—	—	—	—
52	Maltrattamenti in famiglia	—	—	—	—	—	—	3	1	3	1
48 a 50, 53 a 61	Adulterio, bigamia, ecc.	—	—	—	—	—	—	3	2	3	2
62 a 78	CONTRO LA MORALITÀ E IL BUON COSTUME	28	—	29	—	43	—	77	6	177	6
62	Violenza carnale	11	—	5	—	10	—	35	—	61	—
63	Atti di libidine violenti	17	—	19	—	25	—	25	—	86	—
64	Atti osceni	—	—	5	—	3	—	9	5	17	5
65 a 78	Corruzione di minorenni, ecc.	—	—	—	—	5	—	8	1	13	1
79 a 89	CONTRO LA SANITÀ DELLA STIRPE	—	—	—	—	—	—	2	1	2	1
90 a 118	**Contro il patrimonio**	**916**	**38**	**1.479**	**54**	**1.181**	**49**	**1.592**	**65**	**5.168**	**206**
90 a 93	FURTO	779	34	1.273	49	1.014	42	1.395	54	4.461	179
90 a 92	Furto semplice	324	14	440	29	403	21	480	28	1.647	92
93	Furto aggravato	455	20	833	20	611	21	915	26	2.814	87
94 a 109	RAPINA E DANNI	137	4	191	3	150	6	172	10	650	23
94 a 97	Rapina, estorsione, sequestro di persona	—	—	3	—	6	—	12	1	21	1
98 a 109	Danni a cose, animali, terreni, ecc.	137	4	188	3	144	6	160	9	629	22
110 a 118	TRUFFA ED ALTRE FRODI	—	—	15	2	17	1	25	1	57	4
110	Truffa	—	—	3	1	4	—	6	—	13	1
111	Appropriazione indebita	—	—	2	—	2	1	6	1	10	2
112	Ricettazione	—	—	6	—	9	—	9	—	24	—
113 a 118	Insolvenza fraudolenta, ecc.	—	—	4	1	2	—	4	—	10	1
119 a 212	**Contro l'economia e la fede pubblica**	**68**	**7**	**52**	**2**	**28**	**4**	**39**	**3**	**187**	**16**
119 a 134	CONTRO L'ECONOMIA PUBBLICA, L'INDUSTRIA E IL COMMERCIO	—	—	—	—	1	1	2	2	3	3
119	Frode nell'esercizio del commercio	—	—	—	—	1	1	—	—	1	1
120	Vendita sostanze alimentari non genuine	—	—	—	—	—	—	2	2	2	2
121 a 134	Arbitraria invasione aziende, ecc.	—	—	—	—	—	—	—	—	—	—
135 a 162	CONTRO L'INCOLUMITÀ PUBBLICA	68	7	47	2	24	1	28	—	167	10
163 a 212	CONTRO LA FEDE PUBBLICA	—	—	5	—	3	2	9	1	17	3
163 a 174	Falsità in monete	—	—	1	—	—	—	2	—	3	—
175 a 182	Falsità in sigilli	—	—	1	—	—	—	—	—	1	—
183 a 212	Falsità in atti e persone	—	—	3	—	3	2	7	1	13	3
213 a 373	**Contro lo Stato, le altre istituzioni sociali e l'ordine pubblico**	—	—	7	1	11	3	18	4	36	8
213 a 276	CONTRO LA PERSONALITÀ DELLO STATO	—	—	—	—	—	—	—	—	—	—
277 a 318	CONTRO LA PUBBLICA AMMINISTRAZIONE	—	—	1	—	4	1	7	—	12	1
277 a 285	Violenza, resistenza, oltraggio	—	—	1	—	3	—	3	—	7	—
286 a 294	Peculato, malversazione, ecc.	—	—	—	—	—	—	—	—	—	—
295 a 318	Omissione atti di ufficio, ecc.	—	—	—	—	1	1	4	—	5	1
319 a 354	CONTRO L'AMMINISTRAZIONE DELLA GIUSTIZIA	—	—	6	1	6	2	10	4	22	7
355 a 366	CONTRO IL SENTIMENTO RELIGIOSO, ECC.	—	—	—	—	—	—	—	—	—	—
367 a 373	CONTRO L'ORDINE PUBBLICO	—	—	—	—	1	—	1	—	2	—
—	**Altri delitti**	—	—	1	—	1	—	1	—	3	—
	TOTALE	**2.210**	**114**	**2.362**	**97**	**1.826**	**90**	**2.433**	**132**	**8.831**	**433**

(a) Improcedibilità dell'azione penale e proscioglimento o assoluzione; i prosciolti o assolti furono 84, di cui 46 per delitti contro la persona, 2 per delitti contro la famiglia, la moralità e il buon costume, 33 per delitti contro il patrimonio, 1 per delitti contro l'economia e la fede pubblica e 2 per delitti contro lo Stato, ecc.
(b) Cfr. « Avvertenze alle Tavole » n. 12 per i singoli numeri d'ordine.

Tav. 118 — Minorenni giudicati con provvedimento irrevocabile secondo alcuni caratteri, la specie del provvedimento, l'età e il sesso

CARATTERI	Età - Anni: meno di 14 MF	meno di 14 F	14 MF	14 F	15 MF	15 F	16 MF	16 F	17 MF	17 F	Totale MF	Totale F
A - IMPROMOVIBILITÀ DELL'AZIONE PENALE												
Totale	**8.747**	**414**	**414**	**12**	**385**	**12**	**394**	**16**	**479**	**19**	**10.419**	**473**
FILIAZIONE:												
Legittima e legittimata	8.542	410	406	11	376	12	383	14	461	19	10.168	466
Illegittima	184	1	7	1	7	—	10	2	15	—	223	4
Di ignoti	21	3	1	—	2	—	1	—	3	—	28	3
ISTRUZIONE:												
Analfabeti	960	56	34	3	45	4	29	4	24	3	1.092	70
Elementare	6.756	337	252	2	225	6	248	5	344	11	7.825	361
Media inferiore	1.018	20	118	7	91	2	96	5	91	4	1.414	38
Media superiore e universitaria	13	1	10	—	23	—	21	2	20	1	88	4
CONVIVENZA:												
In famiglia	8.572	407	402	10	375	11	383	16	467	19	10.199	463
Con altri	25	2	1	—	1	—	3	—	4	—	34	2
In collegio, istituto	150	5	11	2	9	1	8	—	8	—	186	8
CONDIZIONE PROFESSIONALE:												
Occupazione retribuita	1.000	24	137	8	186	7	226	13	302	10	1.851	62
Occupazione non retribuita	42	1	5	—	6	—	8	—	13	—	74	1
In cerca di 1ª occupazione	—	—	75	2	72	2	67	2	52	4	266	10
In età non lavorativa e altre condizioni	7.705	389	197	2	121	3	93	1	112	5	8.228	400
SVILUPPO SCHELETRICO:												
Normale	8.064	393	395	10	367	11	372	12	466	18	9.664	444
Precoce	169	9	5	—	6	—	10	2	2	—	192	11
Ritardato	506	12	14	2	12	1	12	2	11	1	555	18
Deforme	8	—	—	—	—	—	—	—	—	—	8	—
MALATTIE, STATI MORBOSI, DIFETTI FISICI:												
Tubercolosi	33	—	—	—	2	—	1	—	4	—	40	—
Tubercolosi con disendocrinie o lue, ecc.	14	—	—	—	1	—	—	—	—	—	15	—
Disendocrinie	82	2	3	1	5	2	2	—	1	—	93	5
Lue	8	—	—	—	2	—	3	—	—	—	13	—
Reliquati morbosi	84	3	9	2	6	—	3	—	3	—	105	5
Turbe mentali	100	4	7	—	6	1	4	—	3	1	120	6
Altre malattie o difetti fisici	481	9	28	2	25	3	24	1	22	2	580	17
Nessuna malattia, stato morboso, difetto fisico	7.945	396	367	7	338	6	357	15	446	16	9.453	440
SITUAZIONE MATRIMONIALE DEI GENITORI:												
Conviventi	7.948	391	371	6	340	8	331	10	411	11	9.401	426
Separati legalmente	33	5	2	—	—	—	3	—	2	—	40	5
Separati di fatto	129	3	6	1	6	1	6	1	3	2	150	8
Uno o entrambi ignoti	205	4	8	1	9	—	11	2	18	—	251	7
Diversa dalle precedenti (a)	432	11	27	4	30	3	43	3	45	6	577	27
PROFESSIONE DEL PADRE O DI CHI NE FA LE VECI:												
Professioni liberali	68	—	6	1	3	—	4	—	3	—	84	1
— amministrative, tecniche e operative	397	14	25	2	32	2	29	1	20	—	503	19
Arti e mestieri particolari dell'agricoltura	2.190	119	96	1	106	2	133	3	113	4	2.638	129
— della lavorazione e fabbricazione materiali e prodotti	3.821	175	181	3	111	2	87	4	186	8	4.386	192
— dell'installazione e funzionamento impianti	589	22	15	1	20	—	24	3	30	2	678	23
— del commercio e dei servizi	982	34	42	2	60	3	52	3	66	2	1.202	44
Condizioni non professionali	700	50	49	2	53	3	65	2	61	3	928	60
STAGIONE DEL DELITTO:												
Primavera	2.312	93	102	2	85	4	83	3	132	4	2.714	106
Estate	2.655	135	145	3	115	2	104	6	153	7	3.172	153
Autunno	2.079	101	95	3	108	4	114	2	113	4	2.509	114
Inverno	1.701	85	72	4	77	2	93	5	81	4	2.024	100
ANNO DEL DELITTO:												
Anteriore al 1959	22	—	1	—	2	—	—	—	2	—	27	—
1959	46	2	7	—	4	2	6	1	5	2	68	7
1960	237	9	9	—	6	—	21	3	16	—	289	12
1961	469	26	30	3	31	2	29	1	45	2	604	34
1962	3.921	196	186	3	173	4	125	8	202	5	4.607	216
1963	4.052	181	181	6	169	4	213	3	209	10	4.824	204

(a) Genitore emigrato, detenuto, uno o entrambi deceduti o situazione matrimoniale per altro motivo non accertata.

Segue Tav. 118 — Minorenni giudicati con provvedimento irrevocabile secondo alcuni caratteri, la specie del provvedimento, l'età e il sesso

CARATTERI	Età - *Anni*										Totale	
	meno di 14		14		15		16		17			
	MF	F	MF	F	MF	F	MF	F	MF	F	MF	F
B - PROSCIOGLIMENTO E ASSOLUZIONE (*a*)												
Totale	**84**	**19**	**1.653**	**171**	**1.994**	**218**	**2.412**	**297**	**2.414**	**283**	**8.557**	**988**
FILIAZIONE:												
Legittima e legittimata	83	19	1.615	163	1.945	210	2.346	279	2.345	275	8.334	946
Illegittima	1	—	34	8	44	6	60	16	62	7	201	37
Di ignoti	—	—	4	—	5	2	6	2	7	1	22	5
ISTRUZIONE:												
Analfabeti	3	—	122	19	153	20	192	29	175	24	645	92
Elementare	64	15	1.168	130	1.427	175	1.782	236	1.811	228	6.252	784
Media inferiore	14	3	323	20	358	23	349	26	327	25	1.371	97
Media superiore e universitaria	3	1	40	2	56	—	89	6	101	6	289	15
CONVIVENZA:												
In famiglia	82	18	1.612	160	1.944	211	2.344	281	2.327	261	8.309	931
Con altri	1	—	16	4	12	1	21	6	34	7	84	18
In collegio, istituto	1	1	25	7	38	6	47	10	53	15	164	39
CONDIZIONE PROFESSIONALE:												
Occupazione retribuita	38	4	824	62	1.200	88	1.552	112	1.611	109	5.225	375
Occupazione non retribuita	2	—	36	1	50	8	75	6	104	6	267	21
In cerca di 1ª occupazione	—	—	349	25	311	24	315	20	306	23	1.281	92
In età non lavorativa e altre condizioni	44	15	444	83	433	98	470	159	393	145	1.784	500
SVILUPPO SCHELETRICO:												
Normale	74	17	1.478	153	1.818	197	2.279	286	2.288	274	7.937	927
Precoce	5	2	86	8	108	16	80	9	82	5	361	40
Ritardato	5	—	85	8	66	4	52	2	39	4	247	18
Deforme	—	—	4	2	2	1	1	—	5	—	12	3
MALATTIE, STATI MORBOSI, DIFETTI FISICI:												
Tubercolosi	—	—	6	1	4	—	7	1	7	1	24	3
Tubercolosi con disendocrinie o lue, ecc.	—	—	3	—	4	1	6	1	5	—	18	2
Disendocrinie	—	—	18	4	13	—	19	1	21	2	71	7
Lue	—	—	2	1	5	—	5	1	4	1	16	3
Reliquati morbosi	1	—	16	4	20	2	26	2	30	—	93	8
Turbe mentali	—	—	30	1	34	—	22	1	37	2	123	4
Altre malattie o difetti fisici	4	—	86	7	93	17	135	7	120	6	438	37
Nessuna malattia, stato morboso, difetto fisico	79	19	1.492	153	1.823	198	2.192	283	2.190	271	7.776	924
SITUAZIONE MATRIMONIALE DEI GENITORI:												
Conviventi	76	18	1.450	138	1.741	188	2.062	233	1.993	220	7.322	797
Separati legalmente	—	—	7	—	8	—	9	2	9	1	33	3
Separati di fatto	—	—	31	4	31	7	37	7	47	6	146	24
Uno o entrambi ignoti	1	—	38	8	49	8	66	18	69	8	223	42
Diversa dalle precedenti	7	1	127	21	165	15	238	37	296	48	833	122
PROFESSIONE DEL PADRE O DI CHI NE FA LE VECI:												
Professioni liberali	1	—	15	—	13	2	23	1	14	1	66	4
— amministrative, tecniche e operative	2	—	77	5	98	4	113	13	92	10	382	32
Arti e mestieri particolari dell'agricoltura	33	9	509	57	618	72	762	98	731	90	2.653	326
— della lavorazione e fabbricazione materiali e prodotti	26	2	585	58	698	77	821	92	829	83	2.959	312
— dell'installazione e funzionamento impianti	4	2	102	8	95	11	118	7	116	9	435	37
— del commercio e dei servizi	11	2	188	14	234	29	280	23	270	30	983	98
Condizioni non professionali	7	4	177	29	238	23	295	63	362	60	1.079	179
STAGIONE DEL DELITTO:												
Primavera	14	3	395	38	441	41	554	68	573	66	1.977	216
Estate	28	5	525	57	624	86	745	88	799	94	2.721	330
Autunno	26	8	414	43	546	46	654	70	608	68	2.248	235
Inverno	16	3	319	33	383	45	459	71	434	55	1.611	207
ANNO DEL DELITTO:												
Anteriore al 1959	2	1	4	1	14	3	16	2	20	5	56	12
1959	4	1	28	2	42	11	50	6	69	10	193	30
1960	7	2	140	23	126	19	182	26	178	23	633	93
1961	18	5	321	29	409	44	466	74	512	52	1.726	204
1962	38	8	892	91	1.120	108	1.305	151	1.269	155	4.624	513
1963	15	2	268	25	283	33	393	38	366	38	1.325	136

(*a*) Escluso il perdono giudiziale (vedi pag. seguente).

Segue Tav. 118 — Minorenni giudicati con provvedimento irrevocabile secondo alcuni caratteri, la specie del provvedimento, l'età e il sesso

CARATTERI	Età - *Anni*										Totale	
	meno di 14		14		15		16		17			
	MF	F	MF	F	MF	F	MF	F	MF	F	MF	F
C - PERDONO GIUDIZIALE												
Totale	—	—	**1.208**	**48**	**1.397**	**68**	**1.333**	**69**	**1.155**	**95**	**5.093**	**280**
FILIAZIONE:												
Legittima e legittimata	—	—	1.170	46	1.350	68	1.297	66	1.109	88	4.926	268
Illegittima	—	—	35	2	44	—	34	2	40	6	153	10
Di ignoti	—	—	3	—	3	—	2	1	6	1	14	2
ISTRUZIONE:												
Analfabeti	—	—	98	9	49	6	168	5	95	19	410	39
Elementare	—	—	871	34	1.078	51	935	56	880	70	3.764	211
Media inferiore	—	—	223	5	243	8	203	8	158	6	827	27
Media superiore e universitaria	—	—	16	—	27	3	27	—	22	—	92	3
CONVIVENZA:												
In famiglia	—	—	1.172	42	1.352	63	1.278	62	1.101	89	4.903	256
Con altri	—	—	13	2	12	2	14	3	14	1	53	8
In collegio, istituto	—	—	23	4	33	3	41	4	40	5	137	16
CONDIZIONE PROFESSIONALE:												
Occupazione retribuita	—	—	594	16	849	35	896	27	724	32	3.063	110
Occupazione non retribuita	—	—	28	—	24	—	29	1	34	1	115	2
In cerca di 1ª occupazione	—	—	293	8	281	8	225	7	205	10	1.004	33
In età non lavorativa e altre condizioni	—	—	293	24	243	25	183	34	192	52	911	135
SVILUPPO SCHELETRICO:												
Normale	—	—	1.099	44	1.277	63	1.260	66	1.086	89	4.722	262
Precoce	—	—	58	3	69	4	52	2	38	4	217	13
Ritardato	—	—	49	1	50	1	20	1	29	2	148	5
Deforme	—	—	2	—	1	—	1	—	2	—	6	—
MALATTIE, STATI MORBOSI, DIFETTI FISICI:												
Tubercolosi	—	—	10	—	4	—	7	—	11	1	32	1
Tubercolosi con disendocrinie o lue, ecc.	—	—	4	—	5	—	3	—	2	—	14	—
Disendocrinie	—	—	5	—	18	2	7	2	6	—	36	4
Lue	—	—	2	—	5	1	3	1	8	1	18	3
Reliquati morbosi	—	—	34	—	46	—	38	—	41	1	159	1
Turbe mentali	—	—	16	—	23	3	12	—	23	5	74	8
Altre malattie o difetti fisici	—	—	60	1	83	1	86	4	95	5	324	11
Nessuna malattia, stato morboso, difetto fisico	—	—	1.077	47	1.213	61	1.177	62	969	82	4.436	252
SITUAZIONE MATRIMONIALE DEI GENITORI:												
Conviventi	—	—	1.045	42	1.162	59	1.124	56	934	70	4.265	227
Separati legalmente	—	—	10	—	15	2	16	1	11	1	52	4
Separati di fatto	—	—	23	2	27	1	28	2	23	4	101	9
Uno o entrambi ignoti	—	—	38	2	47	—	36	3	46	7	167	12
Diversa dalle precedenti	—	—	92	2	146	6	129	7	141	13	508	28
PROFESSIONE DEL PADRE O DI CHI NE FA LE VECI:												
Professioni liberali	—	—	8	—	11	—	9	1	4	—	32	1
— amministrative, tecniche e operative	—	—	72	3	53	—	59	3	60	—	244	6
Arti e mestieri particolari dell'agricoltura	—	—	269	9	351	18	288	18	319	26	1.227	71
— della lavorazione e fabbricazione materiali e prodotti	—	—	477	22	523	34	571	18	350	34	1.921	108
— dell'installazione e funzionamento impianti	—	—	81	1	78	2	76	3	73	4	308	10
— del commercio e dei servizi	—	—	137	3	176	5	144	11	152	12	609	31
Condizioni non professionali	—	—	164	10	205	9	186	15	197	19	752	53
STAGIONE DEL DELITTO:												
Primavera	—	—	334	15	370	21	430	11	237	29	1.371	76
Estate	—	—	302	14	335	13	326	22	306	22	1.269	71
Autunno	—	—	245	13	272	15	275	13	279	20	1.071	61
Inverno	—	—	327	6	420	19	302	23	333	24	1.382	72
ANNO DEL DELITTO:												
Anteriore al 1959	—	—	6	1	14	1	17	1	13	4	50	7
1959	—	—	29	3	50	4	57	7	36	4	172	18
1960	—	—	91	6	108	11	118	11	133	18	450	46
1961	—	—	206	9	244	12	188	12	224	16	862	49
1962	—	—	506	14	574	20	569	15	336	24	1.985	73
1963	—	—	370	15	407	20	384	23	413	29	1.574	87

Segue Tav. 118 — Minorenni giudicati con provvedimento irrevocabile secondo alcuni caratteri, la specie del provvedimento, l'età e il sesso

CARATTERI	Età - Anni: meno di 14		14		15		16		17		Totale	
	MF	F	MF	F	MF	F	MF	F	MF	F	MF	F
D - CONDANNA												
Totale	—	—	115	4	201	7	279	7	345	9	940	27
FILIAZIONE:												
Legittima e legittimata	—	—	112	4	185	4	262	6	324	8	883	22
Illegittima	—	—	3	—	15	3	16	1	19	—	53	4
Di ignoti	—	—	—	—	1	—	1	—	2	1	4	1
ISTRUZIONE:												
Analfabeti	—	—	18	1	35	3	39	2	47	1	139	7
Elementare	—	—	82	3	138	3	208	5	257	7	685	18
Media inferiore	—	—	14	—	27	1	31	—	38	1	110	2
Media superiore e universitaria	—	—	1	—	1	—	1	—	3	—	6	—
CONVIVENZA:												
In famiglia	—	—	102	1	189	7	260	6	314	7	865	21
Con altri	—	—	1	—	—	—	2	—	4	—	7	—
In collegio, istituto	—	—	12	3	12	—	17	1	27	2	68	6
CONDIZIONE PROFESSIONALE:												
Occupazione retribuita	—	—	56	1	115	3	171	1	218	3	560	8
Occupazione non retribuita	—	—	1	—	1	—	8	—	7	—	17	1
In cerca di 1ª occupazione	—	—	44	—	64	1	69	1	94	[illegible]	271	3
In età non lavorativa e altre condizioni	—	—	14	3	21	3	31	5	26	4	92	15
SVILUPPO SCHELETRICO:												
Normale	—	—	101	2	193	6	260	5	329	8	883	22
Precoce	—	—	7	1	6	1	14	2	8	—	35	4
Ritardato	—	—	6	1	2	—	5	—	7	—	20	1
Deforme	—	—	1	—	—	—	—	—	1	—	2	—
MALATTIE, STATI MORBOSI, DIFETTI FISICI:												
Tubercolosi	—	—	2	—	3	—	—	—	2	—	7	—
Tubercolosi con disendocrinie o lue, ecc.	—	—	2	—	—	—	—	—	1	—	3	—
Disendocrinie	—	—	1	—	2	—	1	—	3	—	7	—
Lue	—	—	1	—	—	—	—	—	2	—	3	—
Reliquati morbosi	—	—	5	—	10	—	19	—	18	—	52	—
Turbe mentali	—	—	1	—	3	—	3	—	3	—	10	—
Altre malattie o difetti fisici	—	—	7	—	11	2	18	—	27	2	63	4
Nessuna malattia, stato morboso, difetto fisico	—	—	96	4	172	5	238	7	289	7	795	23
SITUAZIONE MATRIMONIALE DEI GENITORI:												
Conviventi	—	—	94	1	144	2	219	5	266	8	723	16
Separati legalmente	—	—	3	—	2	—	3	—	7	—	15	—
Separati di fatto	—	—	4	1	5	—	6	—	11	—	26	1
Uno o entrambi ignoti	—	—	3	—	16	3	17	1	21	1	57	5
Diversa dalle precedenti	—	—	11	2	34	2	34	1	40	—	119	5
PROFESSIONE DEL PADRE O DI CHI NE FA LE VECI:												
Professioni liberali	—	—	—	—	1	—	2	—	1	—	4	—
— amministrative, tecniche e operative	—	—	5	—	10	—	6	—	16	—	37	—
Arti e mestieri particolari dell'agricoltura	—	—	27	1	39	1	72	3	62	3	200	8
— della lavorazione e fabbricazione materiali e prodotti	—	—	51	2	76	1	99	2	136	4	362	9
— dell'installazione e funzionamento impianti	—	—	7	—	5	—	15	—	12	—	39	—
— del commercio e dei servizi	—	—	14	—	37	2	27	—	59	1	137	3
Condizioni non professionali	—	—	11	1	33	3	58	2	59	1	161	7
STAGIONE DEL DELITTO:												
Primavera	—	—	32	1	56	1	77	2	79	2	244	6
Estate	—	—	33	—	42	1	66	—	101	1	242	2
Autunno	—	—	18	2	52	2	67	3	80	1	217	8
Inverno	—	—	32	1	51	3	69	2	85	5	237	11
ANNO DEL DELITTO:												
Anteriore al 1959	—	—	2	—	6	—	10	1	11	—	29	1
1959	—	—	4	—	12	—	12	2	22	—	50	2
1960	—	—	21	—	26	2	30	—	50	2	127	4
1961	—	—	35	1	48	1	47	1	69	2	199	5
1962	—	—	27	1	66	2	90	—	109	4	292	7
1963	—	—	26	2	43	2	90	3	84	1	243	8

Segue Tav. 118 — Minorenni giudicati con provvedimento irrevocabile secondo alcuni caratteri, la specie del provvedimento, l'età e il sesso

CARATTERI	Età - Anni: meno di 14		14		15		16		17		Totale	
	MF	F	MF	F	MF	F	MF	F	MF	F	MF	F
E - TOTALE												
Totale	8.831	433	3.390	235	3.977	305	4.418	389	4.393	406	25.009	1.768
FILIAZIONE:												
Legittima e legittimata	8.625	429	3.303	224	3.856	294	4.288	365	4.239	390	24.311	1.702
Illegittima	185	1	79	11	110	9	120	21	136	13	630	55
Di ignoti	21	3	8	—	11	2	10	3	18	3	68	11
ISTRUZIONE:												
Analfabeti	963	56	272	32	282	33	428	40	341	47	2.286	208
Elementare	6.820	352	2.373	169	2.868	235	3.173	302	3.292	316	18.526	1.374
Media inferiore	1.032	23	678	32	719	34	679	39	614	36	3.722	164
Media superiore e universitaria	16	2	67	2	108	3	138	8	146	7	475	22
CONVIVENZA:												
In famiglia	8.654	425	3.288	213	3.860	292	4.265	365	4.209	376	24.276	1.671
Con altri	26	2	31	6	25	3	40	9	56	8	178	28
In collegio, istituto	151	6	71	16	92	10	113	15	128	22	555	69
CONDIZIONE PROFESSIONALE:												
Occupazione retribuita	1.038	28	1.611	87	2.350	133	2.843	153	2.855	154	10.699	555
Occupazione non retribuita	44	1	70	1	81	8	120	7	158	8	473	25
In cerca di 1ª occupazione	—	—	761	35	728	35	676	30	657	38	2.822	138
In età non lavorativa e altre condizioni	7.749	404	948	112	818	129	777	199	723	206	11.015	1.050
SVILUPPO SCHELETRICO:												
Normale	8.138	410	3.073	209	3.655	277	4.171	369	4.169	390	23.206	1.655
Precoce	174	11	156	12	189	21	156	13	130	9	805	68
Ritardato	511	12	154	12	130	6	89	5	86	7	970	42
Deforme	8	—	7	2	3	1	2	—	8	—	28	3
MALATTIE, STATI MORBOSI, DIFETTI FISICI:												
Tubercolosi	33	—	18	1	13	—	15	1	24	2	103	4
Tubercolosi con disendocrinie o lue, ecc.	14	—	9	—	10	1	9	1	8	—	50	2
Disendocrinie	82	2	27	5	38	4	29	3	31	2	207	16
Lue	8	—	5	1	10	1	11	2	14	2	48	6
Reliquati morbosi	85	3	64	6	82	2	86	2	92	1	409	14
Turbe mentali	100	4	54	1	66	4	41	1	66	8	327	18
Altre malattie o difetti fisici	485	9	181	10	212	23	263	12	264	15	1.405	69
Nessuna malattia, stato morboso, difetto fisico	8.024	415	3.032	211	3.546	270	3.964	367	3.894	376	22.460	1.639
SITUAZIONE MATRIMONIALE DEI GENITORI:												
Conviventi	8.024	409	2.960	187	3.387	257	3.736	304	3.604	309	21.711	1.466
Separati legalmente	33	5	22	—	25	2	31	3	29	2	140	12
Separati di fatto	129	3	64	8	69	9	77	10	84	12	423	42
Uno o entrambi ignoti	206	4	87	11	121	11	130	24	154	16	698	66
Diversa dalle precedenti	439	12	257	29	375	26	444	48	522	67	2.037	182
PROFESSIONE DEL PADRE O DI CHI NE FA LE VECI:												
Professioni liberali	69	—	29	1	28	2	38	2	22	1	186	6
— amministrative, tecniche e operative	399	14	179	10	193	6	207	17	188	10	1.166	57
Arti e mestieri particolari dell'agricoltura	2.223	128	901	68	1.114	93	1.255	122	1.225	123	6.718	534
— della lavorazione e fabbricazione materiali e prodotti	3.847	177	1.294	85	1.408	114	1.578	116	1.501	129	9.628	621
— dell'installazione e funzionamento impianti	593	24	205	10	198	13	233	13	231	15	1.460	75
— del commercio e dei servizi	993	36	381	19	507	39	503	37	547	45	2.931	176
Condizioni non professionali	707	54	401	42	529	38	604	82	679	83	2.920	299
STAGIONE DEL DELITTO:												
Primavera	2.326	96	863	56	952	67	1.144	84	1.021	101	6.306	404
Estate	2.683	140	1.005	74	1.116	102	1.241	116	1.359	124	7.404	556
Autunno	2.105	109	772	61	978	67	1.110	88	1.080	93	6.045	418
Inverno	1.717	88	750	44	931	69	923	101	933	88	5.254	390
ANNO DEL DELITTO:												
Anteriore al 1959	24	1	13	2	36	4	43	4	46	9	162	20
1959	50	3	68	5	108	17	125	16	132	16	483	57
1960	244	11	261	29	266	32	351	40	377	43	1.499	155
1961	487	31	592	42	732	59	730	88	850	72	3.391	292
1962	3.959	204	1.611	109	1.933	134	2.089	174	1.916	188	11.508	809
1963	4.067	183	845	48	902	59	1.080	67	1.072	78	7.966	435

Tav. 119 — Minorenni giudicati con provvedimento irrevocabile secondo alcuni caratteri, la specie del provvedimento e il delitto (a)

A - IMPROMOVIBILITÀ DELL'AZIONE PENALE

CARATTERI	Contro la persona					Contro la famiglia, ecc.			Contro il patrimonio				Contro l'economia, ecc.	Contro lo Stato, ecc.	Altri delitti	Totale
	Totale	Omicidio vol. (2, 3, 5, 8)	Omicidio colposo (9,10)	Lesioni vol. (12 a 14)	Lesioni colpose (15 a 17)	Totale	Violenza carnale (62)	Atti di libidine (63)	Totale	Furto (90 a 93)	Rapina, ecc. (94 a 97)	Danni a cose, ecc. (98 a 109)				
Totale	**4.566**	**1**	**22**	**1.817**	**2.534**	**221**	**74**	**92**	**5.392**	**4.605**	**24**	**690**	**193**	**42**	**5**	**0.419**
FILIAZIONE:																
Legittima e legittimata	4.482	1	22	1.779	2.495	214	72	89	5.234	4.460	24	681	193	40	5	10.168
Illegittima	74	—	—	35	32	7	2	3	140	127	—	9	—	2	—	223
Di ignoti	10	—	—	3	7	—	—	—	18	18	—	—	—	—	—	28
ISTRUZIONE:																
Analfabeti	415	—	—	197	206	17	6	2	621	548	2	64	34	4	1	1.092
Elementare	3.288	1	21	1.324	1.804	162	49	73	4.210	3.610	17	525	133	28	4	7.825
Media inferiore	786	—	1	274	470	40	18	16	552	440	5	99	26	10	—	1.414
Media superiore e univ.	77	—	—	22	54	2	1	1	9	7	—	2	—	—	—	88
CONVIVENZA:																
In famiglia	4.486	1	22	1.784	2.488	213	73	86	5.263	4.490	22	683	192	40	5	10.199
Con altri	14	—	—	4	10	2	1	—	17	15	—	2	1	—	—	34
In collegio, istituto	66	—	—	29	36	6	—	6	112	100	2	5	—	2	—	186
CONDIZIONE PROFESSIONALE:																
Occupazione retribuita	976	1	7	326	590	46	17	13	802	642	2	136	15	10	2	1.851
Occupazione non retribuita	33	—	—	14	18	4	—	2	33	26	—	7	3	1	—	74
In cerca di 1ª occupazione	159	—	—	69	75	6	2	1	99	82	—	14	2	—	—	**266**
In età non lavorativa e altre condizioni	3.398	—	15	1.408	1.851	165	55	76	4.458	3.855	22	533	173	31	3	8.228
SVILUPPO SCHELETRICO:																
Normale	4.292	1	22	1.700	2.394	202	67	84	4.942	4.219	22	635	**184**	39	5	9.664
Precoce	72	—	—	30	38	10	3	4	109	91	—	13	—	1	—	192
Ritardato	199	—	—	86	100	9	4	4	336	290	2	42	9	2	—	555
Deforme	3	—	—	1	2	—	—	—	5	5	—	—	—	—	—	8
MALATTIE, STATI MORBOSI, DIFETTI FISICI:																
Tubercolosi	13	—	—	4	8	—	—	—	26	21	—	4	1	—	—	40
Tubercolosi con disendocrinie o lue, ecc.	2	—	—	1	1	—	—	—	13	13	—	—	—	—	—	15
Disendocrinie	46	—	—	17	17	1	—	1	43	28	—	14	3	—	—	93
Lue	3	—	—	—	3	3	—	3	7	7	—	—	—	—	—	13
Reliquati morbosi	45	—	—	23	21	—	—	—	57	48	—	9	—	2	1	105
Turbe mentali	35	—	—	16	17	3	2	1	77	73	—	4	4	1	—	120
Altre malattie o difetti fisici	234	—	1	93	131	15	6	4	321	275	4	35	8	2	—	580
Nessuna malattia, stato morboso, difetto fisico	4.188	1	21	1.663	2.336	199	66	83	4.848	4.140	20	624	177	37	4	9.453
SITUAZIONE MATRIMONIALE DEI GENITORI:																
Conviventi	4.201	1	21	1.662	2.343	189	64	78	4.796	4.073	23	641	177	35	3	9.401
Separati legalmente	13	—	—	4	8	2	1	—	24	23	—	1	—	—	1	40
Separati di fatto	49	—	—	26	21	1	1	—	98	89	1	5	2	—	—	150
Uno o entrambi ignoti	84	—	—	38	39	7	2	3	158	145	—	9	—	2	—	251
Diversa dalle precedenti (b)	219	—	1	87	123	22	6	11	316	275	—	34	14	5	1	577
PROFESSIONE DEL PADRE O DI CHI NE FA LE VECI:																
Professioni liberali	43	—	—	12	30	3	2	1	37	28	1	8	—	1	—	84
— amministrative, tecniche e operative	275	—	—	104	161	8	5	—	213	179	2	31	3	4	—	503
Arti e mestieri particolari dell'agricoltura	1.136	1	8	491	583	49	18	16	1.359	1.107	1	238	78	16	—	2.638
— della lavorazione e fabbricazione materiali e prodotti	1.904	—	13	756	1.062	90	31	39	2.298	1.995	16	256	82	10	2	4.386
— dell'installazione e funzionamento impianti	273	—	—	92	162	21	3	14	374	341	—	31	8	2	—	678
— del commercio e dei servizi	546	—	—	202	323	24	6	11	614	518	3	81	11	4	3	1.202
Condizioni non professionali	389	—	1	160	213	26	9	11	497	437	1	45	11	5	—	928
STAGIONE DEL DELITTO:																
Primavera	1.247	1	8	466	740	93	31	38	1.328	1.087	9	213	33	11	2	2.714
Estate	1.379	—	6	544	764	60	20	25	1.635	1.423	4	186	86	12	—	3.172
Autunno	1.119	—	3	452	610	40	11	20	1.296	1.128	3	143	45	7	2	2.509
Inverno	821	—	5	355	420	28	12	9	1.133	967	8	148	29	12	1	2.024
ANNO DEL DELITTO:																
Anteriore al 1959	7	—	2	2	3	2	2	—	18	16	—	2	—	—	—	27
1959	32	—	—	5	25	1	—	—	35	28	—	5	—	—	—	68
1960	119	—	1	32	79	1	1	—	158	120	4	28	6	4	1	289
1961	249	—	2	91	129	15	6	2	322	255	—	64	12	4	2	604
1962	1.967	1	8	855	1.012	83	30	31	2.451	2.097	5	318	91	14	1	4.607
1963	2.192	—	9	832	1.286	119	35	59	2.408	2.089	15	273	84	20	1	4.824

(a) I numeri indicati tra parentesi si riferiscono ai numeri d'ordine di cui alla tabella riportata nelle « Avvertenze alle Tavole » n. 12.
(b) Genitore emigrato, detenuto, uno o entrambi deceduti o situazione matrimoniale per altro motivo non accertata.

Segue Tav. 119 — Minorenni giudicati con provvedimento irrevocabile secondo alcuni caratteri, la specie del provvedimento e il delitto

B - PROSCIOGLIMENTO E ASSOLUZIONE (a)

CARATTERI	Contro la persona					Contro la famiglia, ecc.			Contro il patrimonio				Contro l'economia, ecc.	Contro lo Stato, ecc.	Altri delitti	Totale
	Totale	Omicidio vol. (2, 3, 5, 8)	Omicidio colposo (9, 10)	Lesioni vol. (12 a 14)	Lesioni colpose (15 a 17)	Totale	Violenza carnale (62)	Atti di libidine (63)	Totale	Furto (90 a 93)	Rapina, ecc. (94 a 97)	Danni a cose, ecc. (98 a 109)				
Totale	**3.947**	**4**	**46**	**1.136**	**2.121**	**418**	**69**	**34**	**3.597**	**2.632**	**35**	**721**	**258**	**277**	**60**	**8.557**
FILIAZIONE:																
Legittima e legittimata	3.859	4	46	1.102	2.081	407	67	32	3.487	2.548	34	702	251	270	60	8.334
Illegittima	78	—	—	31	34	10	2	2	100	77	—	18	7	6	—	201
Di ignoti	10	—	—	3	6	1	—	—	10	7	1	1	—	1	—	22
ISTRUZIONE:																
Analfabeti	207	—	3	99	58	31	7	3	376	264	3	100	13	14	4	**645**
Elementare	2.848	3	39	816	1.519	301	43	25	2.665	1.968	21	524	198	193	47	6.252
Media inferiore	709	1	3	169	436	71	15	6	488	357	9	79	45	51	7	1.371
Media superiore e univ.	183	—	1	52	108	15	4	—	68	43	2	18	2	19	2	**289**
CONVIVENZA:																
In famiglia	3.893	4	**45**	1.121	2.101	399	66	33	3.449	2.509	31	712	248	261	**59**	8.309
Con altri	23	—	1	5	8	12	2	—	44	34	1	5	1	3	1	84
In collegio, istituto	31	—	—	10	12	7	1	1	104	89	3	4	9	13	—	164
CONDIZIONE PROFESSIONALE:																
Occupazione retribuita	2.378	4	37	617	1.387	223	41	23	2.285	1.625	14	516	**159**	**150**	**30**	5.225
Occupazione non retribuita	115	—	1	**35**	58	8	4	1	123	71	2	44	13	8	—	267
In cerca di 1ª occupazione	473	—	3	**158**	**235**	50	8	5	**660**	539	11	66	41	**35**	**22**	**1.281**
In età non lavorativa e altre condizioni	981	—	5	**326**	441	**137**	16	5	**529**	397	8	95	45	**84**	**8**	**1.784**
SVILUPPO SCHELETRICO:																
Normale	3.684	4	42	1.058	**1.983**	**385**	64	**30**	3.316	**2.425**	**35**	661	237	**256**	**59**	7.937
Precoce	168	—	1	44	93	15	3	1	**148**	**106**	—	34	15	14	**1**	**361**
Ritardato	88	—	2	**30**	44	17	2	3	130	99	—	25	6	6	—	247
Deforme	7	—	1	4	1	1	—	—	3	2	—	1	—	1	—	12
MALATTIE, STATI MORBOSI, DIFETTI FISICI:																
Tubercolosi	8	—	—	3	4	4	1	1	11	8	—	2	1	—	—	24
Tubercolosi con disendocrinie o lue, ecc.	6	—	1	1	3	2	—	—	8	5	—	3	—	1	1	18
Disendocrinie	32	—	—	12	13	2	1	—	34	26	1	3	1	1	1	71
Lue	4	—	—	2	1	2	—	—	6	5	—	1	2	—	—	14
Reliquati morbosi	38	—	2	17	16	6	3	2	38	33	1	3	1	9	1	93
Turbe mentali	31	—	—	18	9	10	4	—	73	63	—	8	4	5	—	123
Altre malattie o difetti fisici	154	1	3	48	76	25	6	2	233	188	—	31	10	9	7	438
Nessuna malattia, stato morboso, difetto fisico	3.674	3	40	**1.035**	1.999	367	54	29	3.194	2.304	33	670	239	252	**50**	7.776
SITUAZIONE MATRIMONIALE DEI GENITORI:																
Conviventi	3.460	2	41	976	1.891	338	57	27	3.024	2.193	29	638	212	234	54	7.322
Separati legalmente	13	—	—	4	6	—	—	—	16	12	1	2	—	4	—	33
Separati di fatto	51	1	—	20	16	12	—	—	72	60	—	4	4	7	—	146
Uno o entrambi ignoti	88	—	—	34	40	11	2	2	110	84	1	19	7	7	—	223
Diversa dalle precedenti	335	1	5	102	168	57	10	5	375	283	4	58	35	25	6	833
PROFESSIONE DEL PADRE O DI CHI NE FA LE VECI:																
Professioni liberali	27	—	—	6	19	7	1	—	27	18	—	7	1	4	—	66
— amministrative, tecniche e operative	180	—	3	47	107	13	—	1	154	114	1	24	8	23	4	382
Arti e mestieri particolari dell'agricoltura	1.197	3	13	379	570	111	19	8	1.187	738	8	395	72	77	9	2.653
— della lavorazione e fabbricazione materiali e prodotti	1.395	1	21	351	827	157	28	12	1.202	956	14	157	86	**89**	30	2.959
— dell'installazione e funzionamento impianti	222	—	2	58	138	18	5	2	166	132	1	22	14	13	2	435
— del commercio e dei servizi	474	—	3	150	247	47	8	6	390	312	5	50	34	32	6	983
Condizioni non professionali	452	—	4	145	213	65	8	5	471	362	6	66	43	39	9	1.079
STAGIONE DEL DELITTO:																
Primavera	940	1	9	275	523	114	23	16	785	569	15	152	67	55	16	1.977
Estate	1.359	2	17	376	759	131	22	7	**1.057**	790	9	203	82	73	19	**2.721**
Autunno	1.011	1	14	268	546	100	13	9	966	712	2	202	60	99	12	**2.248**
Inverno	637	—	6	217	293	73	11	2	789	561	9	164	49	50	13	1.611
ANNO DEL DELITTO:																
Anteriore al 1959	18	2	—	6	3	7	3	1	21	17	—	3	2	2	6	**56**
1959	86	—	4	17	49	14	—	3	78	51	1	17	5	7	3	193
1960	275	—	4	58	161	40	13	4	263	205	4	31	28	16	11	633
1961	703	—	11	167	390	103	12	10	783	593	7	128	51	79	7	1.726
1962	2.016	2	24	608	1.053	211	30	9	2.073	1.489	14	468	152	142	30	4.624
1963	849	—	3	280	465	43	11	7	379	277	9	74	20	31	3	1.325

(a) Escluso il perdono giudiziale (vedi pag. seguente).

Segue Tav. 119 — Minorenni giudicati con provvedimento irrevocabile secondo alcuni caratteri, la specie del provvedimento e il delitto

C - Perdono giudiziale

CARATTERI	Contro la persona					Contro la famiglia, ecc.			Contro il patrimonio				Contro l'economia, ecc.	Contro lo Stato, ecc.	Altri delitti	Totale
	Totale	Omicidio vol. (2, 3, 5, 8)	Omicidio colposo (9, 10)	Lesioni vol. (12 a 14)	Lesioni colpose (15 a 17)	Totale	Violenza carnale (62)	Atti di libidine (63)	Totale	Furto (90 a 93)	Rapina, ecc. (94 a 97)	Danni a cose, ecc. (98 a 109)				
Totale	**585**	—	**54**	**199**	**189**	**247**	**79**	**56**	**3.949**	**3.612**	**78**	**179**	**134**	**166**	**12**	**5.093**
Filiazione:																
Legittima e legittimata	571	—	54	194	187	241	78	55	3.804	3.480	77	171	133	165	12	4.926
Illegittima	14	—	—	5	2	6	1	1	131	119	1	7	1	1	—	153
Di ignoti	—	—	—	—	—	—	—	—	14	13	—	1	—	—	—	14
Istruzione:																
Analfabeti	29	—	1	15	5	18	4	7	337	293	7	29	8	17	1	410
Elementare	440	—	43	148	134	193	62	34	2.911	2.677	53	124	94	118	8	3.764
Media inferiore	102	—	7	32	44	31	13	13	635	584	14	22	29	29	1	827
Media superiore e univ.	14	—	3	4	6	5	—	2	66	58	4	4	3	2	2	92
Convivenza:																
In famiglia	579	—	52	196	188	237	76	52	3.788	3.454	76	179	127	160	12	4.903
Con altri	2	—	1	1	—	4	3	—	42	40	1	—	3	2	—	53
In collegio, istituto	4	—	1	2	1	6	—	4	119	118	1	—	4	4	—	137
Condizione professionale:																
Occupazione retribuita	354	—	34	123	117	153	54	31	2.368	2.145	50	116	89	95	4	3.063
Occupazione non retribuita	15	—	1	7	3	3	1	1	88	68	3	15	7	2	—	115
In cerca di 1ª occupazione	76	—	10	27	25	39	14	9	835	786	14	23	15	34	5	1.004
In età non lavorativa e altre condizioni	140	—	9	42	44	52	10	15	658	613	11	25	23	35	3	911
Sviluppo scheletrico:																
Normale	548	—	50	187	181	230	72	53	3.645	3.329	76	164	126	161	12	4.722
Precoce	21	—	1	5	8	11	4	2	176	161	1	10	6	3	—	217
Ritardato	14	—	2	6	—	5	3	1	126	120	1	5	1	2	—	148
Deforme	2	—	1	1	—	1	—	—	2	2	—	—	1	—	—	6
Malattie, stati morbosi, difetti fisici:																
Tubercolosi	1	—	—	1	—	—	—	—	29	26	2	1	—	1	1	32
Tubercolosi con disendocrinie o lue, ecc.	2	—	—	1	1	3	1	—	7	6	—	—	2	—	—	14
Disendocrinie	1	—	—	—	1	1	—	—	29	26	—	2	3	2	—	36
Lue	—	—	—	—	—	6	—	6	12	10	1	1	—	—	—	18
Reliquati morbosi	10	—	—	4	1	2	—	—	141	135	—	3	2	3	1	159
Turbe mentali	9	—	1	4	1	6	—	1	53	48	—	3	2	3	1	74
Altre malattie o difetti fisici	48	—	2	20	17	10	1	1	245	212	6	21	7	33	1	324
Nessuna malattia, stato morboso, difetto fisico	514	—	51	169	168	219	77	48	3.433	3.149	69	148	118	144	8	4.436
Situazione matrimoniale dei genitori:																
Conviventi	517	—	50	172	170	206	69	49	3.277	2.992	64	160	114	142	9	4.265
Separati legalmente	4	—	—	—	3	5	2	1	40	37	2	—	—	2	1	52
Separati di fatto	10	—	—	5	3	3	1	1	85	81	—	2	1	2	—	101
Uno o entrambi ignoti	14	—	—	5	2	6	1	1	145	132	1	8	1	1	—	167
Diversa dalle precedenti	40	—	4	17	11	27	6	4	402	370	11	9	18	19	2	508
Professione del padre o di chi ne fa le veci:																
Professioni liberali	3	—	—	—	1	1	—	—	27	27	—	—	—	1	—	32
— amministrative, tecniche e operative	21	—	3	3	10	11	3	3	195	177	4	10	7	8	2	244
Arti e mestieri particolari dell'agricoltura	181	—	21	76	43	58	17	14	903	772	21	96	45	38	2	1.227
— della lavorazione e fabbricazione materiali e prodotti	216	—	19	62	94	91	30	20	1.503	1.406	30	39	45	63	3	1.921
— dell'installazione e funzionamento impianti	26	—	2	8	6	15	4	3	248	233	3	6	6	12	1	308
— del commercio e dei servizi	67	—	6	26	16	35	14	10	462	430	9	11	20	23	2	609
Condizioni non professionali	71	—	3	24	19	36	11	6	611	567	11	17	11	21	2	752
Stagione del delitto:																
Primavera	160	—	16	47	58	84	29	19	1.043	958	12	50	35	43	6	1.371
Estate	154	—	16	46	54	61	16	18	985	921	25	21	33	34	2	1.269
Autunno	129	—	14	52	31	52	19	10	828	758	23	28	22	37	3	1.071
Inverno	142	—	8	54	46	50	15	9	1.093	975	18	80	44	52	1	1.382
Anno del delitto:																
Anteriore al 1959	10	—	—	1	2	4	2	2	32	30	1	1	1	3	—	50
1959	53	—	2	16	25	14	6	1	90	79	1	5	3	9	3	172
1960	75	—	5	32	19	30	3	3	310	280	6	18	13	21	1	450
1961	104	—	13	47	15	51	20	9	636	582	19	13	26	42	3	862
1962	167	—	26	57	48	97	38	26	1.628	1.528	33	38	43	48	2	1.985
1963	176	—	8	46	80	51	10	15	1.253	1.113	18	104	48	43	3	1.574

Segue Tav. 119 — Minorenni giudicati con provvedimento irrevocabile secondo alcuni caratteri, la specie del provvedimento e il delitto

D - Condanna

CARATTERI	Contro la persona					Contro la famiglia, ecc.			Contro il patrimonio				Contro l'economia, ecc.	Contro lo Stato, ecc.	Altri delitti	Totale
	Totale	Omicidio vol. (2, 3, 5, 8)	Omicidio colposo (9, 10)	Lesioni vol. (12 a 14)	Lesioni colpose (15 a 17)	Totale	Violenza carnale (62)	Atti di libidine (63)	Totale	Furto (90 a 93)	Rapina, ecc. (94 a 97)	Danni a cose, ecc. (98 a 109)				
Totale	**53**	**9**	**6**	**17**	**2**	**85**	**39**	**34**	**742**	**658**	**56**	**17**	**13**	**37**	**10**	**940**
Filiazione:																
Legittima e legittimata	49	9	6	17	2	78	37	30	702	623	52	16	12	32	10	**883**
Illegittima	4	—	—	—	—	7	2	4	36	33	3	—	1	5	—	53
Di ignoti	—	—	—	—	—	—	—	—	4	2	1	1	—	—	—	4
Istruzione:																
Analfabeti	9	—	—	4	1	11	6	4	112	90	12	9	—	5	2	139
Elementare	36	9	5	12	—	58	26	24	543	486	39	8	11	31	6	685
Media inferiore	8	—	1	1	1	15	7	6	82	77	5	—	2	1	2	110
Media superiore e univ.	—	—	—	—	—	1	—	—	5	5	—	—	—	—	—	6
Convivenza:																
In famiglia	49	8	6	17	1	83	38	33	682	603	52	16	13	29	9	865
Con altri	2	1	—	—	1	—	—	—	5	5	—	—	—	—	—	7
In collegio, istituto	2	—	—	—	—	2	1	1	55	50	4	1	—	8	1	68
Condizione professionale:																
Occupazione retribuita	36	9	4	11	2	53	26	20	438	380	36	15	6	23	4	560
Occupazione non retribuita	1	—	—	—	—	—	—	—	14	13	—	1	—	—	2	17
In cerca di 1ª occupazione	8	—	2	3	—	21	9	11	224	208	14	—	6	9	3	**271**
In età non lavorativa e altre condizioni	8	—	—	3	—	11	4	3	66	57	6	1	1	5	1	92
Sviluppo scheletrico:																
Normale	47	9	6	17	2	82	37	34	698	622	51	14	12	34	10	**883**
Precoce	4	—	—	—	—	1	1	—	26	21	4	1	1	3	—	38
Ritardato	2	—	—	—	—	1	—	—	17	14	1	2	—	—	—	20
Deforme	—	—	—	—	—	1	1	—	1	1	—	—	—	—	—	2
Malattie, stati morbosi, difetti fisici:																
Tubercolosi	—	—	—	—	—	—	—	—	6	5	1	—	—	1	—	7
Tubercolosi con disendocrinie o lue, ecc.	—	—	—	—	—	1	1	—	2	1	1	—	—	—	—	3
Disendocrinie	—	—	—	—	—	1	1	—	6	5	—	1	—	—	—	7
Lue	—	—	—	—	—	1	—	1	2	2	—	—	—	—	—	3
Reliquati morbosi	1	—	1	—	—	9	5	4	40	37	2	—	—	2	—	52
Turbe mentali	1	—	—	1	—	1	—	—	6	6	—	—	—	2	—	10
Altre malattie o difetti fisici	5	1	1	2	—	8	—	6	46	38	5	1	2	2	—	63
Nessuna malattia, stato morboso, difetto fisico	46	8	4	14	2	64	32	23	634	564	47	15	11	30	10	795
Situazione matrimoniale dei genitori:																
Conviventi	42	9	5	17	2	65	31	24	573	505	42	15	11	24	8	723
Separati legalmente	2	—	—	—	—	1	1	—	12	11	1	—	—	—	—	15
Separati di fatto	1	—	—	—	—	1	1	—	22	21	1	—	—	1	1	26
Uno o entrambi ignoti	4	—	—	—	—	7	2	4	40	35	4	1	1	5	—	57
Diversa dalle precedenti	4	—	1	—	—	11	4	6	95	86	8	1	1	7	1	119
Professione del padre o di chi ne fa le veci:																
Professioni liberali	—	—	—	—	—	—	—	—	4	4	—	—	—	—	—	4
— amministrative, tecniche e operative	2	—	—	—	—	2	1	—	31	27	4	—	1	1	—	37
Arti e mestieri particolari dell'agricoltura	14	3	1	4	1	19	11	5	152	131	6	12	5	6	4	200
— della lavorazione e fabbricazione materiali e prodotti	20	6	3	7	1	28	11	14	297	271	21	1	2	13	2	362
— dell'installazione e funzionamento impianti	2	—	1	1	—	4	3	—	29	25	3	—	1	3	—	39
— del commercio e dei servizi	11	—	1	4	—	15	6	7	101	85	13	1	1	6	3	137
Condizioni non professionali	4	—	—	1	—	17	7	8	128	115	9	3	3	8	1	161
Stagione del delitto:																
Primavera	17	2	3	4	—	24	13	9	192	164	19	5	1	8	2	**244**
Estate	11	3	1	3	—	28	15	9	191	172	13	3	5	4	3	242
Autunno	14	2	—	4	1	13	5	6	173	157	12	3	1	13	3	217
Inverno	11	2	2	6	1	20	6	10	186	165	12	6	6	12	2	237
Anno del delitto:																
Anteriore al 1959	5	3	—	—	—	1	1	—	20	19	1	—	1	1	1	29
1959	3	—	—	3	—	4	3	1	38	32	5	1	—	1	4	50
1960	10	3	1	5	1	11	4	3	102	89	7	3	1	2	1	127
1961	5	2	1	—	—	30	15	12	149	132	13	2	2	11	2	199
1962	16	1	2	2	—	20	8	11	244	227	12	2	3	7	2	292
1963	14	—	2	7	1	19	8	7	189	159	18	9	6	15	—	243

Segue Tav. 119 — Minorenni giudicati con provvedimento irrevocabile secondo alcuni caratteri, la specie del provvedimento e il delitto

E - Totale

CARATTERI	Contro la persona: Totale	Omicidio vol. (2, 3, 5, 8)	Omicidio colposo (9, 10)	Lesioni vol. (12 a 14)	Lesioni colpose (15 a 17)	Contro la famiglia, ecc.: Totale	Violenza carnale (62)	Atti di libidine (63)	Contro il patrimonio: Totale	Furto (90 a 93)	Rapina, ecc. (94 a 97)	Danni a cose, ecc. (98 a 109)	Contro l'economia, ecc.	Contro lo Stato, ecc.	Altri delitti	Totale
MASCHI E FEMMINE																
Totale	**9.151**	**14**	**128**	**3.169**	**4.846**	**971**	**261**	**216**	**13.680**	**11.507**	**193**	**1.607**	**598**	**522**	**87**	**25.009**
Filiazione:																
Legittima e legittimata	8.961	14	128	3.092	4.765	940	254	206	13.227	11.111	187	1.570	589	507	87	24.311
Illegittima	170	—	—	71	68	30	7	10	407	356	4	34	9	14	—	630
Di ignoti	20	—	—	6	13	1	—	—	46	40	2	3	—	1	—	68
Istruzione:																
Analfabeti	660	—	4	315	270	77	23	16	1.446	1.195	24	202	55	40	8	2.286
Elementare	6.612	13	108	2.300	3.457	714	180	156	10.329	8.741	130	1.181	436	370	65	18.526
Media inferiore	1.605	1	12	476	951	157	53	41	1.757	1.458	33	200	102	91	10	3.722
Media superiore e univ.	274	—	4	78	168	23	5	3	148	113	6	24	5	21	4	475
Convivenza:																
In famiglia	9.007	13	125	3.118	4.778	932	253	204	13.182	11.056	181	1.590	580	490	85	24.276
Con altri	41	1	2	10	19	18	6	—	108	94	2	7	5	5	1	178
In collegio, istituto	103	—	1	41	49	21	2	12	390	357	10	10	13	27	1	555
Condizione professionale:																
Occupazione retribuita	3.744	14	82	1.077	2.096	475	138	87	5.893	4.792	102	783	269	278	40	10.699
Occupazione non retribuita	164	—	2	56	79	15	5	4	258	178	5	67	23	11	2	473
In cerca di 1ª occupazione	716	—	15	257	335	116	33	26	1.818	1.615	39	103	64	78	30	2.822
In età non lavorativa e altre condizioni	4.527	—	29	1.779	2.336	365	85	99	5.711	4.922	47	654	242	155	15	11.015
Sviluppo scheletrico:																
Normale	8.571	14	120	2.962	4.560	899	240	201	12.601	10.595	184	1.474	559	490	86	23.206
Precoce	265	—	2	79	139	37	11	7	459	379	5	58	22	21	1	805
Ritardato	303	—	4	122	144	32	9	8	609	523	4	74	16	10	—	970
Deforme	12	—	2	6	3	3	1	—	11	10	—	1	1	1	—	28
Malattie, stati morbosi, difetti fisici:																
Tubercolosi	22	—	—	8	12	4	1	1	72	60	3	7	2	2	1	103
Tubercolosi con disendocrinie o lue, ecc.	10	—	1	3	5	6	2	—	30	25	1	3	2	1	1	50
Disendocrinie	79	—	—	29	31	5	2	1	112	85	1	20	7	3	1	207
Lue	7	—	—	2	4	12	—	10	27	24	1	2	2	—	—	48
Reliquati morbosi	94	—	3	44	38	17	8	6	276	253	3	15	3	16	3	409
Turbe mentali	76	—	1	39	27	20	6	2	209	190	—	15	10	11	1	327
Altre malattie o difetti fisici	441	2	7	163	224	58	13	13	845	713	15	88	27	26	8	1.405
Nessuna malattia, stato morboso, difetto fisico	8.422	12	116	2.881	4.505	849	229	183	12.109	10.157	169	1.457	545	463	72	22.460
Situazione matrimoniale dei genitori:																
Conviventi	8.220	12	117	2.827	4.406	798	221	178	11.670	9.763	158	1.454	514	435	74	21.711
Separati legalmente	32	—	—	8	17	8	4	1	92	83	4	3	—	6	2	140
Separati di fatto	111	1	—	51	40	17	3	1	277	251	2	11	7	10	1	423
Uno o entrambi ignoti	190	—	—	77	81	31	7	10	453	396	6	37	9	15	—	698
Diversa dalle precedenti	598	1	11	206	302	117	26	26	1.188	1.014	23	102	68	56	10	2.037
Professione del padre o di chi ne fa le veci:																
Professioni liberali	73	—	—	18	50	11	3	1	95	77	1	15	1	6	—	186
— amministrative, tecniche e operative	478	—	6	154	278	34	9	4	593	497	11	65	19	36	6	1.166
Arti e mestieri particolari dell'agricoltura	2.528	7	43	950	1.197	237	65	43	3.601	2.748	36	741	200	137	15	6.718
— della lavorazione e fabbricazione materiali e prodotti	3.535	7	56	1.176	1.984	366	100	85	5.300	4.628	81	453	215	175	37	9.628
— dell'installazione e funzionamento impianti	523	—	5	159	306	58	15	19	817	731	7	59	29	30	3	1.460
— del commercio e dei servizi	1.098	—	10	382	586	121	34	34	1.567	1.345	30	143	66	65	14	2.931
Condizioni non professionali	916	—	8	330	445	144	35	30	1.707	1.481	27	131	68	73	12	2.920
Stagione del delitto:																
Primavera	2.364	4	36	792	1.321	315	96	82	3.348	2.778	55	420	136	117	26	6.306
Estate	2.903	5	40	969	1.577	280	73	59	3.868	3.306	51	413	206	123	24	7.404
Autunno	2.273	3	31	776	1.188	205	48	45	3.263	2.755	40	376	128	156	20	6.045
Inverno	1.611	2	21	632	760	171	44	30	3.201	2.668	47	398	128	126	17	5.254
Anno del delitto:																
Anteriore al 1959	40	5	2	9	8	14	8	3	91	82	2	6	4	6	7	162
1959	174	—	6	41	99	33	9	5	241	190	7	28	8	17	10	483
1960	479	3	11	127	260	82	21	10	833	694	21	80	48	43	14	1.499
1961	1.061	2	27	305	534	199	53	33	1.890	1.562	39	207	91	136	14	3.391
1962	4.166	4	60	1.522	2.113	411	106	77	6.396	5.341	64	826	289	211	35	11.508
1963	3.231	—	22	1.165	1.832	232	64	88	4.229	3.638	60	460	158	109	7	7.966

Segue Tav. 119 — Minorenni giudicati con provvedimento irrevocabile secondo alcuni caratteri, la specie del provvedimento e il delitto

Segue E - Totale

CARATTERI	Contro la persona: Totale	Omicidio vol. (2, 3, 5, 8)	Omicidio colposo (9, 10)	Lesioni vol. (12 a 14)	Lesioni colpose (15 a 17)	Contro la famiglia, ecc.: Totale	Violenza carnale (62)	Atti di libidine (63)	Contro il patrimonio: Totale	Furto (90 a 93)	Rapina, ecc. (94 a 97)	Danni a cose, ecc. (98 a 109)	Contro l'economia, ecc.	Contro lo Stato, ecc.	Altri delitti	Totale
FEMMINE																
Totale	**825**	**1**	**8**	**296**	**229**	**183**	—	—	**603**	**493**	**6**	**68**	**63**	**90**	**4**	**1.768**
Filiazione:																
Legittima e legittimata	797	1	8	287	222	179	—	—	574	466	6	68	60	88	4	1.702
Illegittima	25	—	—	8	6	3	—	—	23	21	—	—	3	1	—	55
Di ignoti	3	—	—	1	1	1	—	—	6	6	—	—	—	1	—	11
Istruzione:																
Analfabeti	68	—	1	25	23	19	—	—	108	96	3	6	5	8	—	208
Elementare	665	1	6	236	174	142	—	—	444	358	3	57	53	67	3	1.374
Media inferiore	79	—	1	30	28	17	—	—	49	39	—	3	4	15	—	164
Media superiore e univ.	13	—	—	5	4	5	—	—	2	—	—	2	1	—	1	22
Convivenza:																
In famiglia	815	1	8	295	226	170	—	—	540	433	6	67	56	86	4	1.671
Con altri	2	—	—	—	—	4	—	—	20	19	—	—	1	1	—	28
In collegio, istituto	8	—	—	1	3	9	—	—	43	41	—	1	6	3	—	69
Condizione professionale:																
Occupazione retribuita	223	—	3	80	55	57	—	—	222	163	5	34	22	28	3	555
Occupazione non retribuita	13	—	—	4	1	1	—	—	6	6	—	—	3	2	—	25
In cerca di 1ª occupazione	62	—	1	27	12	11	—	—	51	42	—	4	4	10	—	138
In età non lavorativa e altre condizioni	527	1	4	185	161	114	—	—	324	282	1	30	34	50	1	1.050
Sviluppo scheletrico:																
Normale	771	1	7	279	219	173	—	—	557	454	6	61	63	87	4	1.655
Precoce	33	—	—	9	3	7	—	—	26	21	—	5	—	2	—	68
Ritardato	18	—	1	6	7	3	—	—	20	18	—	2	—	1	—	42
Deforme	3	—	—	2	—	—	—	—	—	—	—	—	—	—	—	3
Malattie, stati morbosi, difetti fisici:																
Tubercolosi	2	—	—	1	—	1	—	—	1	1	—	—	—	—	—	4
Tubercolosi con disendocrinie o lue, ecc.	1	—	—	1	—	—	—	—	—	—	—	—	—	—	1	2
Disendocrinie	7	—	—	4	1	2	—	—	4	3	—	1	2	1	—	16
Lue	—	—	—	—	—	3	—	—	1	1	—	—	2	—	—	6
Reliquati morbosi	9	—	—	5	2	—	—	—	5	5	—	—	—	—	—	14
Turbe mentali	6	—	—	2	2	1	—	—	9	9	—	—	1	1	—	18
Altre malattie o difetti fisici	25	—	—	6	9	11	—	—	26	21	—	2	3	4	—	69
Nessuna malattia, stato morboso, difetto fisico	775	1	8	277	215	165	—	—	557	453	6	65	55	84	3	1.639
Situazione matrimoniale dei genitori:																
Conviventi	711	1	8	251	205	139	—	—	494	400	6	62	48	71	3	1.466
Separati legalmente	4	—	—	1	2	2	—	—	4	4	—	—	—	2	—	12
Separati di fatto	13	—	—	7	3	7	—	—	17	14	—	1	1	4	—	42
Uno o entrambi ignoti	28	—	—	9	7	4	—	—	29	27	—	—	3	2	—	66
Diversa dalle precedenti	69	—	—	28	12	31	—	—	59	48	—	5	11	11	1	182
Professione del padre o di chi ne fa le veci:																
Professioni liberali	2	—	—	1	—	2	—	—	2	2	—	—	—	—	—	6
— amministrative, tecniche e operative	30	—	—	8	16	3	—	—	17	14	—	—	1	6	—	57
Arti e mestieri particolari dell'agricoltura	269	—	5	114	56	56	—	—	168	116	2	42	16	24	1	534
— della lavorazione e fabbricazione materiali e prodotti	273	1	2	83	98	66	—	—	227	201	1	15	21	34	—	621
— dell'installazione e funzionamento impianti	39	—	1	12	14	6	—	—	22	20	—	—	3	5	—	75
— del commercio e dei servizi	97	—	—	33	18	13	—	—	50	40	—	6	7	8	1	176
Condizioni non professionali	115	—	—	45	27	37	—	—	117	100	3	5	15	13	2	299
Stagione del delitto:																
Primavera	185	—	—	55	77	51	—	—	135	113	2	10	12	19	2	404
Estate	281	—	4	113	71	50	—	—	183	150	2	23	21	21	—	556
Autunno	204	—	2	72	51	38	—	—	137	117	—	12	17	21	1	418
Inverno	155	1	2	56	30	44	—	—	148	113	2	23	13	29	1	390
Anno del delitto:																
Anteriore al 1959	9	—	—	4	1	2	—	—	6	5	—	—	2	1	—	20
1959	23	—	1	7	4	8	—	—	18	12	—	3	2	6	—	57
1960	61	—	1	33	2	20	—	—	56	44	—	5	4	11	3	155
1961	118	1	2	35	20	45	—	—	90	75	1	8	14	25	—	292
1962	393	—	2	155	107	84	—	—	271	219	1	39	28	32	1	809
1963	221	—	2	62	95	24	—	—	162	138	4	13	13	15	—	435

Tav. 120 — Minorenni giudicati con provvedimento irrevocabile secondo il luogo del delitto, la specie del provvedimento, il delitto e il sesso (a)

PROVVEDIMENTI — LUOGO DEL DELITTO	Contro la persona: Totale	Omicidio vol. (2, 3, 5, 8)	Omicidio colposo (9, 10)	Lesioni vol. (12 a 14)	Lesioni colpose (15 a 17)	Contro la famiglia, ecc.: Totale	Violenza carnale (62)	Atti di libidine (63)	Contro il patrimonio: Totale	Furto (90 a 93)	Rapina, ecc. (94 a 97)	Danni a cose, ecc. (98 a 109)	Contro l'economia, ecc.	Contro lo Stato, ecc.	Altri delitti	Totale
MASCHI E FEMMINE																
Impromovibilità dell'azione penale	**4.566**	**1**	**22**	**1.817**	**2.534**	**221**	**74**	**92**	**5.392**	**4.605**	**24**	**690**	**193**	**42**	**5**	**10.419**
Comuni capoluoghi di provincia	1.482	1	2	562	868	100	35	38	1.801	1.587	13	174	33	13	4	3.433
Fino a 100.000 ab.	448	1	1	153	286	25	10	10	594	525	1	63	10	6	—	1.033
Oltre 100.000 ab.	1.034	—	1	409	582	75	25	28	1.207	1.062	12	111	23	7	4	2.350
Comuni non capoluoghi	3.084	—	20	1.255	1.666	121	39	54	3.591	3.018	11	516	160	29	1	6.986
Fino a 10.000 ab.	1.513	—	8	606	830	60	23	24	1.725	1.405	2	302	101	18	1	3.418
10.000 - 30.000 ab.	992	—	8	424	517	49	13	24	1.100	917	7	158	42	7	—	2.190
Oltre 30.000 ab.	579	—	4	225	319	12	3	6	766	696	2	56	17	4	—	1.378
Proscioglimento e assoluzione (b)	**3.947**	**4**	**46**	**1.136**	**2.121**	**418**	**69**	**34**	**3.597**	**2.632**	**35**	**721**	**258**	**277**	**60**	**8.557**
Comuni capoluoghi di provincia	1.198	1	13	319	707	173	23	14	1.226	990	12	118	105	137	44	2.883
Fino a 100.000 ab.	378	—	7	88	234	51	6	6	353	269	5	49	25	30	5	842
Oltre 100.000 ab.	820	1	6	231	473	122	17	8	873	721	7	69	80	107	39	2.041
Comuni non capoluoghi	2.749	3	33	817	1.414	245	46	20	2.371	1.642	23	603	153	140	16	5.674
Fino a 10.000 ab.	1.302	1	18	361	672	110	25	13	1.216	781	11	388	80	63	11	2.782
10.000 - 30.000 ab.	922	1	10	283	476	81	16	6	720	538	6	142	53	57	4	1.837
Oltre 30.000 ab.	525	1	5	173	266	54	5	1	435	323	6	73	20	20	1	1.055
Perdono giudiziale	**385**	—	**54**	**199**	**189**	**247**	**79**	**56**	**3.949**	**3.612**	**78**	**179**	**134**	**166**	**12**	**5.093**
Comuni capoluoghi di provincia	167	—	7	59	55	97	27	27	1.717	1.609	29	34	38	100	8	2.127
Fino a 100.000 ab.	46	—	4	14	21	21	9	5	452	426	8	6	5	15	—	539
Oltre 100.000 ab.	121	—	3	45	34	76	18	22	1.265	1.183	21	28	33	85	8	1.588
Comuni non capoluoghi	418	—	47	140	134	150	52	29	2.232	2.003	49	145	96	66	4	2.966
Fino a 10.000 ab.	230	—	33	70	72	75	33	13	1.172	1.028	28	100	51	34	1	1.563
10.000 - 30.000 ab.	121	—	10	48	37	37	11	11	688	639	8	31	27	25	—	898
Oltre 30.000 ab.	67	—	4	22	25	38	8	5	372	336	13	14	18	7	3	505
Condanna	**53**	**9**	**6**	**17**	**2**	**85**	**39**	**34**	**742**	**658**	**56**	**17**	**13**	**37**	**10**	**940**
Comuni capoluoghi di provincia	15	4	3	6	1	34	11	19	388	361	21	1	6	18	7	468
Fino a 100.000 ab.	1	—	—	—	—	6	2	4	102	97	3	1	1	6	2	118
Oltre 100.000 ab.	14	4	3	6	1	28	9	15	286	264	18	—	5	12	5	350
Comuni non capoluoghi	38	5	3	11	1	51	28	15	354	297	35	16	7	19	3	472
Fino a 10.000 ab.	16	2	2	4	—	22	12	6	144	120	9	11	3	6	2	193
10.000 - 30.000 ab.	14	3	—	4	—	23	13	6	123	103	14	5	3	12	1	176
Oltre 30.000 ab.	8	—	1	3	1	6	3	3	87	74	12	—	1	1	—	103
Totale	**9.151**	**14**	**128**	**3.169**	**4.846**	**971**	**261**	**216**	**13.680**	**11.507**	**193**	**1.607**	**598**	**522**	**87**	**25.009**
Comuni capoluoghi di provincia	2.862	6	25	946	1.631	404	96	98	5.132	4.547	75	327	182	268	63	8.911
Fino a 100.000 ab.	873	1	12	255	541	103	27	25	1.501	1.317	17	119	41	57	7	2.582
Oltre 100.000 ab.	1.989	5	13	691	1.090	301	69	73	3.631	3.230	58	208	141	211	56	6.329
Comuni non capoluoghi	6.289	8	103	2.223	3.215	567	165	118	8.548	6.960	118	1.280	416	254	24	16.098
Fino a 10.000 ab.	3.061	3	61	1.041	1.574	267	93	56	4.257	3.334	50	801	235	121	15	7.956
10.000 - 30.000 ab.	2.049	4	28	759	1.030	190	53	47	2.631	2.197	35	336	125	101	5	5.101
Oltre 30.000 ab.	1.179	1	14	423	611	110	19	15	1.660	1.429	33	143	56	32	4	3.041

(*a*) I numeri indicati tra parentesi si riferiscono ai numeri d'ordine di cui alla tabella riportata nelle « Avvertenze alle Tavole » n. 12. — (*b*) Escluso il perdono giudiziale.

Segue Tav. 120 — Minorenni giudicati con provvedimento irrevocabile secondo il luogo del delitto, la specie del provvedimento, il delitto e il sesso

PROVVEDIMENTI — LUOGO DEL DELITTO	Contro la persona: Totale	Omicidio vol. (2, 3, 5, 8)	Omicidio colposo (9, 10)	Lesioni vol. (12 a 14)	Lesioni colpose (15 a 17)	Contro la famiglia, ecc.: Totale	Violenza carnale (62)	Atti di libidine (63)	Contro il patrimonio: Totale	Furto (90 a 93)	Rapina, ecc. (94 a 97)	Danni a cose, ecc. (98 a 109)	Contro l'economia, ecc.	Contro lo Stato, ecc.	Altri delitti	Totale
FEMMINE																
Impromovibilità dell'azione penale	**224**	—	—	**38**	**158**	**11**	—	—	**214**	**178**	**1**	**29**	**15**	**9**	—	**473**
Comuni capoluoghi di provincia	67	—	—	11	50	4	—	—	65	63	—	2	—	3	—	139
Fino a 100.000 ab.	24	—	—	3	21	1	—	—	25	25	—	—	—	1	—	51
Oltre 100.000 ab.	43	—	—	8	29	3	—	—	40	38	—	2	—	2	—	88
Comuni non capoluoghi	157	—	—	27	108	7	—	—	149	115	1	27	15	6	—	334
Fino a 10.000 ab.	90	—	—	12	68	2	—	—	77	58	—	17	12	4	—	185
10.000 - 30.000 ab.	36	—	—	9	19	3	—	—	34	24	—	8	3	2	—	78
Oltre 30.000 ab.	31	—	—	6	21	2	—	—	38	33	1	2	—	—	—	71
Proscioglimento e assol.	**522**	—	**6**	**233**	**66**	**139**	—	—	**237**	**175**	**1**	**38**	**38**	**49**	**3**	**988**
Comuni capoluoghi di provincia	113	—	3	49	17	63	—	—	104	84	1	6	19	19	1	319
Fino a 100.000 ab.	30	—	1	12	7	21	—	—	31	26	—	3	7	3	—	92
Oltre 100.000 ab.	83	—	2	37	10	42	—	—	73	58	1	3	12	16	1	227
Comuni non capoluoghi	409	—	3	184	49	76	—	—	133	91	—	32	19	30	2	669
Fino a 10.000 ab.	180	—	2	70	27	25	—	—	69	44	—	23	11	15	2	302
10.000 - 30.000 ab.	131	—	1	61	14	29	—	—	47	36	—	7	6	9	—	222
Oltre 30.000 ab.	98	—	—	53	8	22	—	—	17	11	—	2	2	6	—	145
Perdono giudiziale	**69**	—	**2**	**22**	**5**	**28**	—	—	**143**	**132**	**4**	**1**	**9**	**30**	**1**	**280**
Comuni capoluoghi di provincia	21	—	—	5	1	11	—	—	65	59	3	—	2	18	1	118
Fino a 100.000 ab.	5	—	—	1	1	2	—	—	16	11	3	—	1	5	—	29
Oltre 100.000 ab.	16	—	—	4	—	9	—	—	49	48	—	—	1	13	1	89
Comuni non capoluoghi	48	—	2	17	4	17	—	—	78	73	1	1	7	12	—	162
Fino a 10.000 ab.	21	—	2	5	3	7	—	—	47	47	—	—	6	7	—	88
10.000 - 30.000 ab.	17	—	—	9	1	2	—	—	20	17	—	1	—	5	—	44
Oltre 30.000 ab.	10	—	—	3	—	8	—	—	11	9	1	—	1	—	—	30
Condanna	**10**	**1**	—	**3**	—	**5**	—	—	**9**	**8**	—	—	**1**	**2**	—	**27**
Comuni capoluoghi di provincia	1	1	—	—	—	2	—	—	1	1	—	—	—	—	—	4
Fino a 100.000 ab.	—	—	—	—	—	—	—	—	1	1	—	—	—	—	—	1
Oltre 100.000 ab.	1	1	—	—	—	2	—	—	—	—	—	—	—	—	—	3
Comuni non capoluoghi	9	—	—	3	—	3	—	—	8	7	—	—	1	2	—	23
Fino a 10.000 ab.	3	—	—	—	—	1	—	—	5	5	—	—	—	2	—	11
10.000 - 30.000 ab.	5	—	—	2	—	2	—	—	2	1	—	—	1	—	—	10
Oltre 30.000 ab.	1	—	—	1	—	—	—	—	1	1	—	—	—	—	—	2
Totale	**825**	**1**	**8**	**296**	**229**	**183**	—	—	**603**	**493**	**6**	**68**	**63**	**90**	**4**	**1.768**
Comuni capoluoghi di provincia	202	1	3	65	68	80	—	—	235	207	4	8	21	40	2	580
Fino a 100.000 ab.	59	—	1	16	29	24	—	—	73	63	3	3	8	9	—	173
Oltre 100.000 ab.	143	1	2	49	39	56	—	—	162	144	1	5	13	31	2	407
Comuni non capoluoghi	623	—	5	231	161	103	—	—	368	286	2	60	42	50	2	1.188
Fino a 10.000 ab.	294	—	4	87	98	35	—	—	198	154	—	40	29	28	2	586
10.000 - 30.000 ab.	189	—	1	81	34	36	—	—	103	78	—	16	10	16	—	354
Oltre 30.000 ab.	140	—	—	63	29	32	—	—	67	54	2	4	3	6	—	248

Tav. 121 — Minorenni giudicati con provvedimento irrevocabile secondo la regione di nascita, la regione in cui il delitto fu commesso e il delitto (a)

REGIONI — COMUNI (b)	Contro la persona: Totale	Omicidio vol. (2, 3, 5, 8)	Omicidio colposo (9, 10)	Lesioni vol. (12 a 14)	Lesioni colpose (15 a 17)	Contro la famiglia, ecc.: Totale	Violenza carnale (62)	Atti di libidine (63)	Contro il patrimonio: Totale	Furto (90 a 93)	Rapina, ecc. (94 a 97)	Danni a cose, ecc. (98 a 109)	Contro l'economia, ecc.	Contro lo Stato, ecc.	Altri delitti	Totale
Di nascita																
Piemonte	257	—	15	45	186	26	6	3	494	418	6	55	16	18	2	813
Torino	*74*	—	*7*	*15*	*52*	*7*	*1*	*1*	*166*	*154*	*1*	*7*	*5*	*3*	*2*	*257*
Valle d'Aosta	12	—	—	6	6	1	—	—	16	15	—	—	—	—	—	29
Liguria	177	—	1	37	132	22	8	7	179	152	8	14	16	4	1	399
Genova	*78*	—	—	*16*	*57*	*14*	*5*	*5*	*81*	*65*	*5*	*8*	*10*	*4*	*1*	*188*
Lombardia	408	—	15	78	291	52	12	16	747	633	18	68	43	30	16	1.296
Milano	*116*	—	*3*	*27*	*76*	*13*	*2*	*5*	*212*	*169*	*9*	*26*	*5*	*6*	*3*	*355*
Trentino-Alto Adige	26	—	2	8	15	4	1	1	65	61	2	2	5	2	1	103
Veneto	343	—	11	61	248	27	10	1	481	395	9	65	38	12	1	902
Venezia	*63*	—	*3*	*11*	*45*	*5*	*2*	—	*115*	*95*	*2*	*13*	*5*	*1*	*1*	*190*
Friuli-Venezia Giulia	116	—	4	26	68	15	11	2	271	246	5	11	32	19	1	454
Trieste	*18*	—	*1*	*7*	*7*	*10*	*9*	*1*	*83*	*76*	*3*	*3*	*12*	*6*	—	*129*
Emilia-Romagna	160	—	5	27	108	22	—	3	259	220	8	22	15	11	2	469
Bologna	*18*	—	—	*4*	*10*	—	—	—	*35*	*31*	—	*4*	*2*	—	—	*55*
Marche	245	—	3	29	198	28	5	12	196	172	3	10	15	6	—	490
Toscana	713	—	14	131	543	47	11	16	598	506	11	64	26	22	2	1.408
Firenze	*178*	—	*4*	*32*	*134*	*6*	—	—	*141*	*121*	*6*	*6*	*5*	*4*	*1*	*335*
Umbria	203	—	2	44	140	17	6	5	189	179	1	6	11	6	2	428
Lazio	662	—	12	252	334	82	25	19	1.113	975	13	98	30	50	4	1.941
Roma	*347*	—	*3*	*136*	*174*	*47*	*15*	*14*	*677*	*599*	*9*	*47*	*12*	*36*	*4*	*1.123*
Campania	2.005	3	16	898	812	254	56	68	2.102	1.798	20	223	135	135	22	4.653
Napoli	*1.066*	*1*	*9*	*492*	*412*	*163*	*26*	*49*	*1.126*	*996*	*10*	*77*	*82*	*101*	*19*	*2.557*
Abruzzi e Molise	376	2	4	147	185	33	10	10	609	485	9	103	17	20	—	1.055
Puglia	1.489	3	3	480	856	112	21	18	2.080	1.795	31	200	47	60	7	3.795
Bari	*733*	*1*	*2*	*206*	*464*	*43*	*5*	*6*	*829*	*734*	*8*	*60*	*16*	*23*	*4*	*1.648*
Basilicata	255	—	4	116	108	7	3	2	320	246	—	67	14	6	—	602
Calabria	606	1	4	318	188	54	21	7	1.027	761	7	230	47	28	4	1.766
Sicilia	832	4	8	379	318	141	45	19	1.942	1.646	27	233	56	67	20	3.058
Palermo	*110*	—	*1*	*62*	*33*	*22*	*7*	*1*	*338*	*303*	*10*	*21*	*4*	*13*	*4*	*491*
Catania	*127*	*3*	*2*	*48*	*57*	*26*	*9*	*1*	*310*	*267*	*3*	*26*	*14*	*10*	*8*	*495*
Sardegna	226	1	4	75	87	18	5	5	883	703	11	135	28	24	2	1.181
ITALIA	**9.111**	**14**	**127**	**3.157**	**4.823**	**962**	**256**	**214**	**13.571**	**11.406**	**189**	**1.606**	**591**	**520**	**87**	**24.842**
Estero	**40**	—	**1**	**12**	**23**	**9**	**5**	**2**	**109**	**101**	**4**	**1**	**7**	**2**	—	**167**
TOTALE	**9.151**	**14**	**128**	**3.169**	**4.846**	**971**	**261**	**216**	**13.680**	**11.507**	**193**	**1.607**	**598**	**522**	**87**	**25.009**
Del commesso delitto																
Piemonte	381	1	18	84	252	40	11	5	979	866	15	69	22	27	10	1.459
Torino	*126*	*1*	*8*	*34*	*71*	*17*	*4*	*3*	*508*	*473*	*7*	*13*	*7*	*13*	*10*	*681*
Valle d'Aosta	12	—	—	5	7	1	—	—	23	20	—	—	1	—	2	39
Liguria	247	—	3	56	176	39	13	5	322	286	14	17	27	9	2	646
Genova	*109*	—	*1*	*24*	*75*	*28*	*10*	*5*	*145*	*122*	*10*	*12*	*17*	*7*	*2*	*308*
Lombardia	435	—	18	77	310	59	20	18	903	768	22	82	49	30	20	1.496
Milano	*139*	—	*4*	*33*	*87*	*25*	*10*	*7*	*361*	*291*	*15*	*43*	*9*	*10*	*9*	*553*
Trentino-Alto Adige	20	—	2	6	11	4	2	—	60	56	3	1	4	2	1	91
Veneto	296	—	10	53	211	17	7	1	331	261	7	56	32	9	2	687
Venezia	*60*	—	*3*	*10*	*43*	*4*	*2*	—	*94*	*77*	*2*	*10*	*3*	*1*	*2*	*164*
Friuli-Venezia Giulia	121	—	3	24	74	21	16	2	312	289	5	10	36	19	1	510
Trieste	*23*	—	*1*	*8*	*10*	*16*	*14*	*1*	*126*	*116*	*3*	*5*	*16*	*5*	—	*186*
Emilia-Romagna	129	—	2	21	92	22	2	3	232	199	8	17	9	7	—	399
Bologna	*14*	—	—	*4*	*10*	*2*	*1*	—	*44*	*39*	—	*5*	*2*	—	—	*62*
Marche	249	—	3	28	202	23	3	9	192	164	2	14	19	9	—	492
Toscana	791	—	14	157	586	52	11	19	715	607	14	75	41	26	2	1.627
Firenze	*217*	—	*5*	*47*	*154*	*13*	*1*	*1*	*205*	*174*	*9*	*13*	*12*	*5*	*1*	*453*
Umbria	208	—	2	45	145	16	5	5	195	186	1	3	11	6	2	438
Lazio	707	—	12	277	352	95	29	21	1.273	1.125	12	104	34	62	5	2.176
Roma	*395*	—	*4*	*161*	*193*	*62*	*20*	*18*	*866*	*775*	*9*	*55*	*18*	*52*	*5*	*1.398*
Campania	1.967	2	15	891	787	260	54	74	2.015	1.725	17	219	128	127	21	4.518
Napoli	*1.079*	*1*	*8*	*506*	*412*	*172*	*27*	*53*	*1.144*	*1.018*	*9*	*82*	*79*	*97*	*19*	*2.590*
Abruzzi e Molise	370	2	5	144	181	28	9	10	549	432	7	99	13	15	—	975
Puglia	1.440	3	2	458	838	103	18	16	1.818	1.550	29	190	43	50	1	3.455
Bari	*726*	*1*	*2*	*199*	*465*	*44*	*5*	*5*	*728*	*640*	*9*	*53*	*16*	*19*	*1*	*1.534*
Basilicata	244	—	4	111	103	5	3	1	285	213	—	66	13	12	—	559
Calabria	558	1	3	306	160	47	18	8	886	629	4	226	37	23	2	1.553
Sicilia	775	4	8	361	284	124	37	15	1.771	1.481	23	232	51	65	16	2.802
Palermo	*94*	—	*1*	*55*	*26*	*22*	*6*	*2*	*297*	*262*	*10*	*18*	*5*	*14*	*4*	*436*
Catania	*123*	*3*	*2*	*46*	*55*	*27*	*9*	—	*294*	*253*	*3*	*25*	*14*	*11*	*6*	*475*
Sardegna	201	1	4	65	75	15	3	4	817	648	10	127	28	24	—	1.085
ITALIA	**9.151**	**14**	**128**	**3.169**	**4.846**	**971**	**261**	**216**	**13.678**	**11.505**	**193**	**1.607**	**598**	**522**	**87**	**25.007**
Estero	—	—	—	—	—	—	—	—	**2**	**2**	—	—	—	—	—	**2**
TOTALE	**9.151**	**14**	**128**	**3.169**	**4.846**	**971**	**261**	**216**	**13.678**	**11.507**	**193**	**1.607**	**598**	**522**	**87**	**25.009**

(a) I numeri indicati tra parentesi si riferiscono ai numeri d'ordine di cui alla tabella riportata nelle « Avvertenze alle Tavole » n. 12.
(b) Comuni con popolazione superiore a 250.000 abitanti.

Tav. 122 — Minorenni condannati con provvedimento irrevocabile (a)

A - Pena inflitta, precedenti penali, età, sesso e delitti

PENA INFLITTA — PRECEDENTI PENALI	Età - Anni: 14 MF	14 F	15 MF	15 F	16 MF	16 F	17 MF	17 F	Totale MF	Totale F
CONTRO LA PERSONA (1 a 47)										
Totale	**3**	**1**	**6**	**3**	**18**	**5**	**26**	**1**	**53**	**10**
Pena inflitta										
Multa	—	—	—	—	2	1	1	—	3	1
Reclusione	3	1	6	3	16	4	25	1	50	9
mesi: fino a 1	—	—	—	—	—	—	1	—	1	—
1-3	1	1	2	2	9	4	4	—	16	7
3-6	—	—	2	—	1	—	5	—	8	—
6-12	1	—	1	—	—	—	1	—	3	—
anni: 1-3	1	—	1	1	3	—	8	—	13	1
3-5	—	—	—	—	2	—	4	1	6	1
5-10	—	—	—	—	1	—	2	—	3	—
oltre 10	—	—	—	—	—	—	—	—	—	—
Misure di sicurezza applicate										
Detentive	—	—	—	—	—	—	—	—	—	—
Non detentive	—	—	—	—	1	—	3	—	4	—
Nessuna misura	3	1	6	3	17	5	23	1	49	10
Precedenti penali										
Già condannato	—	—	—	—	—	—	5	—	5	—
Mai condannato	3	1	6	3	18	5	21	1	48	10
CONTRO LA FAMIGLIA, LA MORALITÀ E IL BUON COSTUME (48 a 89)										
Totale	**17**	—	**21**	**2**	**20**	—	**27**	**3**	**85**	**5**
Pena inflitta										
Multa	—	—	—	—	—	—	2	—	2	—
Reclusione	17	—	21	2	20	—	25	3	83	5
mesi: fino a 1	—	—	—	—	—	—	—	—	—	—
1-3	—	—	2	1	1	—	4	3	7	4
3-6	1	—	—	—	—	—	1	—	2	—
6-12	—	—	—	—	1	—	3	—	4	—
anni: 1-3	16	—	17	1	18	—	16	—	67	1
3-5	—	—	2	—	—	—	1	—	3	—
5-10	—	—	—	—	—	—	—	—	—	—
oltre 10	—	—	—	—	—	—	—	—	—	—
Misure di sicurezza applicate										
Detentive	—	—	—	—	—	—	1	—	1	—
Non detentive	—	—	—	—	—	—	—	—	—	—
Nessuna misura	17	—	21	2	20	—	26	3	84	5
Precedenti penali										
Già condannato	—	—	—	—	—	—	3	—	3	—
Mai condannato	17	—	21	2	20	—	24	3	82	5
CONTRO IL PATRIMONIO (90 a 118)										
Totale	**90**	**2**	**165**	**2**	**227**	**1**	**260**	**4**	**742**	**9**
Pena inflitta										
Multa	—	—	—	—	2	—	5	—	7	—
Reclusione	90	2	165	2	225	1	255	4	735	9
mesi: fino a 1	4	1	8	—	16	1	11	—	39	2
1-3	5	—	9	—	13	—	19	2	46	2
3-6	27	—	48	—	74	—	72	1	221	1
6-12	18	1	48	1	47	—	78	—	191	2
anni: 1-3	35	—	50	1	73	—	71	1	229	2
3-5	1	—	2	—	2	—	4	—	9	—
5-10	—	—	—	—	—	—	—	—	—	—
oltre 10	—	—	—	—	—	—	—	—	—	—
Misure di sicurezza applicate										
Detentive	—	—	2	—	3	—	1	—	6	—
Non detentive	2	—	1	—	7	—	8	—	18	—
Nessuna misura	88	2	162	2	217	1	251	4	718	9
Precedenti penali										
Già condannato	2	—	18	2	29	—	46	2	95	4
Mai condannato	88	2	147	—	198	1	214	2	647	5

(a) I numeri indicati tra parentesi si riferiscono ai numeri d'ordine di cui alla tabella riportata nelle « Avvertenze alle Tavole » n. 12.

Segue Tav. 122 — Minorenni condannati con provvedimento irrevocabile

Segue A - PENA INFLITTA, PRECEDENTI PENALI, ETÀ, SESSO E DELITTI

PENA INFLITTA — PRECEDENTI PENALI	Età - *Anni* 14 MF	14 F	15 MF	15 F	16 MF	16 F	17 MF	17 F	Totale MF	Totale F
CONTRO L'ECONOMIA E LA FEDE PUBBLICA (119 a 212)										
Totale	2	—	1	—	3	—	7	1	13	1
PENA INFLITTA										
Multa	—	—	1	—	2	—	2	1	5	1
Reclusione	2	—	—	—	1	—	5	—	8	—
mesi: fino a 1	—	—	—	—	—	—	—	—	—	—
1-3	—	—	—	—	—	—	—	—	—	—
3-6	—	—	—	—	1	—	2	—	3	—
6-12	1	—	—	—	—	—	2	—	3	—
anni: 1-3	1	—	—	—	—	—	1	—	2	—
3-5	—	—	—	—	—	—	—	—	—	—
5-10	—	—	—	—	—	—	—	—	—	—
oltre 10	—	—	—	—	—	—	—	—	—	—
MISURE DI SICUREZZA APPLICATE										
Detentive	—	—	—	—	—	—	—	—	—	—
Non detentive	—	—	—	—	—	—	—	—	—	—
Nessuna misura	2	—	1	—	3	—	7	1	13	1
PRECEDENTI PENALI										
Già condannato	—	—	—	—	—	—	3	—	3	—
Mai condannato	2	—	1	—	3	—	4	1	10	1
CONTRO LO STATO, LE ALTRE ISTITUZIONI SOCIALI E L'ORDINE PUBBLICO (213 a 373)										
Totale	2	1	5	—	9	1	21	—	37	2
PENA INFLITTA										
Multa	—	—	—	—	—	—	—	—	—	—
Reclusione	2	1	5	—	9	1	21	—	37	2
mesi: fino a 1	—	—	—	—	—	—	1	—	1	—
1-3	—	—	—	—	2	—	3	—	5	—
3-6	1	1	1	—	4	1	8	—	14	2
6-12	—	—	2	—	1	—	5	—	8	—
anni: 1-3	1	—	2	—	2	—	4	—	9	—
3-5	—	—	—	—	—	—	—	—	—	—
5-10	—	—	—	—	—	—	—	—	—	—
oltre 10	—	—	—	—	—	—	—	—	—	—
MISURE DI SICUREZZA APPLICATE										
Detentive	—	—	—	—	—	—	—	—	—	—
Non detentive	1	—	—	—	—	—	—	—	1	—
Nessuna misura	1	1	5	—	9	1	21	—	36	2
PRECEDENTI PENALI										
Già condannato	—	—	2	—	1	—	8	—	11	—
Mai condannato	2	1	3	—	8	1	13	—	26	2
TOTALE (*a*)										
Totale	115	4	201	7	279	7	345	9	940	27
PENA INFLITTA										
Multa	1	—	4	—	8	1	11	1	24	2
Reclusione	114	4	197	7	271	6	334	8	916	25
mesi: fino a 1	4	1	8	—	16	1	13	—	41	2
1-3	6	1	13	3	25	4	30	5	74	13
3-6	29	1	51	—	80	1	88	1	248	3
6-12	20	1	51	1	49	—	90	—	210	2
anni: 1-3	54	—	70	3	96	—	102	1	322	4
3-5	1	—	4	—	4	—	9	1	18	1
5-10	—	—	—	—	1	—	2	—	3	—
oltre 10	—	—	—	—	—	—	—	—	—	—
MISURE DI SICUREZZA APPLICATE										
Detentive	—	—	3	—	3	—	2	—	8	—
Non detentive	3	—	1	—	8	—	11	—	23	—
Nessuna misura	112	4	197	7	268	7	332	9	909	27
PRECEDENTI PENALI										
Già condannato	2	—	21	2	30	—	66	2	119	4
Mai condannato	113	4	180	5	249	7	279	7	821	23

(*a*) Compresi 10 condannati per altri delitti (cfr. Tav. 116): 1 in età di 14 anni; 3 di 15; 2 di 16; 4 di 17. Di essi soltanto 2 erano stati in precedenza condannati.

Segue Tav. 122 — Minorenni condannati con provvedimento irrevocabile

B - DELITTI E PENA INFLITTA

N. d'ordine	DELITTI	Multa	Reclusione: Mesi fino a 1	Mesi 1-3	Mesi 3-6	Mesi 6-12	Anni 1-3	Anni 3-5	Anni 5-10	Totale	Totale (*a*)
1 a 47	**Contro la persona**	3	1	15	8	3	13	6	3	50	53
1 a 10	CONTRO LA VITA	—	—	—	1	—	7	6	3	17	17
1	Strage	—	—	—	—	—	—	—	—	—	—
2,3,5,8	Omicidio volontario consumato	—	—	—	—	—	—	1	3	4	4
	Omicidio volontario tentato	—	—	—	—	—	2	3	—	5	5
4	Infanticidio per causa di onore	—	—	—	—	—	—	—	—	—	—
6, 7	Omicidio preterintenzionale	—	—	—	—	—	—	2	—	2	2
9, 10	Omicidio colposo	—	—	—	1	—	5	—	—	6	6
11 a 45	CONTRO L'INCOLUMITÀ E LA LIBERTÀ INDIVIDUALE	2	1	16	7	3	6	—	—	33	35
11	Percosse	—	—	—	—	—	—	—	—	—	—
12 a 14	Lesioni personali volontarie	—	—	7	3	2	5	—	—	17	17
15 a 17	Lesioni personali colpose	1	—	1	—	—	—	—	—	1	2
18 a 22	Rissa, abbandono d'incapace, ecc.	—	—	7	—	—	—	—	—	7	7
23 a 45	Violenza privata, minaccia, ecc.	1	1	1	4	1	1	—	—	8	9
46, 47	INGIURIE E DIFFAMAZIONI	1	—	—	—	—	—	—	—	—	1
48 a 89	**Contro la famiglia, la moralità e il buon costume**	2	—	7	2	4	67	3	—	83	85
48 a 61	CONTRO LA FAMIGLIA	1	—	2	—	1	1	—	—	4	5
51	Violazione obblighi assistenza familiare	1	—	1	—	—	—	—	—	1	2
52	Maltrattamenti in famiglia	—	—	—	—	—	1	—	—	1	1
48 a 50, 53 a 61	Adulterio, bigamia, ecc.	—	—	1	—	1	—	—	—	2	2
62 a 78	CONTRO LA MORALITÀ E IL BUON COSTUME	1	—	5	2	3	66	3	—	79	80
62	Violenza carnale	—	—	—	1	—	35	3	—	39	39
63	Atti di libidine violenti	—	—	—	1	2	31	—	—	34	34
64	Atti osceni	1	—	5	—	—	—	—	—	5	6
65 a 78	Corruzione di minorenni, ecc.	—	—	—	—	1	—	—	—	1	1
79 a 89	CONTRO LA SANITÀ DELLA STIRPE	—	—	—	—	—	—	—	—	—	—
90 a 118	**Contro il patrimonio**	7	39	46	221	191	229	9	—	735	742
90 a 93	FURTO	7	23	40	216	176	194	2	—	651	658
90 a 92	Furto semplice	7	18	21	90	80	86	—	—	295	302
93	Furto aggravato	—	5	19	126	96	108	2	—	356	356
94 a 109	RAPINA E DANNI	—	12	3	2	15	34	7	—	73	73
94 a 97	Rapina, estorsione, sequestro di persona	—	—	—	—	15	34	7	—	56	56
98 a 109	Danni a cose, animali, terreni, ecc.	—	12	3	2	—	—	—	—	17	17
110 a 118	TRUFFA ED ALTRE FRODI	—	4	3	3	—	1	—	—	11	11
110	Truffa	—	—	2	1	—	1	—	—	4	4
111	Appropriazione indebita	—	—	—	—	—	—	—	—	—	—
112	Ricettazione	—	4	1	2	—	—	—	—	7	7
113 a 118	Insolvenza fraudolenta, ecc.	—	—	—	—	—	—	—	—	—	—
119 a 212	**Contro l'economia e la fede pubblica**	5	—	—	3	3	2	—	—	8	13
119 a 134	CONTRO L'ECONOMIA PUBBLICA, L'INDUSTRIA E IL COMMERCIO	3	—	—	—	—	—	—	—	—	3
119	Frode nell'esercizio del commercio	—	—	—	—	—	—	—	—	—	—
120	Vendita sostanze alimentari non genuine	3	—	—	—	—	—	—	—	—	3
121 a 134	Arbitraria invasione aziende, ecc.	—	—	—	—	—	—	—	—	—	—
135 a 162	CONTRO L'INCOLUMITÀ PUBBLICA	—	—	—	—	1	—	—	—	1	1
163 a 212	CONTRO LA FEDE PUBBLICA	2	—	—	3	2	2	—	—	7	9
163 a 174	Falsità in monete	—	—	—	—	1	—	—	—	1	1
175 a 182	Falsità in sigilli	—	—	—	—	—	—	—	—	—	—
183 a 212	Falsità in atti e persone	2	—	—	3	1	2	—	—	6	8
213 a 373	**Contro lo Stato, le altre istituzioni sociali e l'ordine pubblico**	—	1	5	14	8	9	—	—	37	37
213 a 276	CONTRO LA PERSONALITÀ DELLO STATO	—	—	—	—	—	—	—	—	—	—
277 a 318	CONTRO LA PUBBLICA AMMINISTRAZIONE	—	—	5	14	8	3	—	—	30	30
277 a 285	Violenza, resistenza, oltraggio	—	—	5	14	6	3	—	—	28	28
286 a 294	Peculato, malversazione, ecc.	—	—	—	—	—	—	—	—	—	—
295 a 318	Omissione atti di ufficio, ecc.	—	—	—	—	2	—	—	—	2	2
319 a 354	CONTRO L'AMMINISTRAZIONE DELLA GIUSTIZIA	—	1	—	—	—	6	—	—	7	7
355 a 366	CONTRO IL SENTIMENTO RELIGIOSO, ECC.	—	—	—	—	—	—	—	—	—	—
367 a 373	CONTRO L'ORDINE PUBBLICO	—	—	—	—	—	—	—	—	—	—
—	**Altri delitti**	7	—	—	—	1	2	—	—	3	10
	TOTALE	24	41	74	243	210	322	18	3	916	940

(*a*) Di cui 27 femmine.

Parte IV

ISTITUTI DI PREVENZIONE E DI PENA

Tav. 123 — Movimento e motivi dell'entrata e dell'uscita secondo il sesso (a)

A - Stabilimenti di custodia preventiva

STABILIMENTI	Entrati: Dallo stato di libertà: a disposizione di Autorità diversa dalla giudiziaria	Entrati: Dallo stato di libertà: imputati, condannati, internati (b)	Entrati: Dallo stato di libertà: Totale	Entrati: Trasferimento, transito, ecc.	Usciti: In libertà: per amnistia o indulto	Usciti: In libertà: per grazia o liberazione condizionale	Usciti: In libertà: per sospensione condizionale della pena	Usciti: In libertà: per compiuta espiazione della pena, ecc.	Usciti: In libertà: Totale	Usciti: Trasferimento, transito, ecc.	Presenti al 31 dicembre (c)
MASCHI											
Carceri giudiziarie centrali e succursali	1.904	30.837	32.741	52.947	3.432	489	951	30.662	35.534	52.089	17.806
Carceri giudiziarie mandamentali	453	9.539	9.992	3.019	720	125	57	6.689	7.591	5.904	1.030
TOTALE	**2.357**	**40.376**	**42.733**	**55.966**	**4.152**	**614**	**1.008**	**37.351**	**43.125**	**57.993**	**18.836**
FEMMINE											
Carceri giudiziarie centrali e succursali	203	3.662	3.865	1.843	276	50	134	3.888	4.348	1.569	1.150
Carceri giudiziarie mandamentali	49	619	668	50	39	3	6	348	396	354	14
TOTALE	**252**	**4.281**	**4.533**	**1.893**	**315**	**53**	**140**	**4.236**	**4.744**	**1.923**	**1.164**
MASCHI E FEMMINE											
Carceri giudiziarie centrali e succursali	2.107	34.499	36.606	54.790	3.708	539	1.085	34.550	39.882	53.658	18.956
Carceri giudiziarie mandamentali	502	10.158	10.660	3.069	759	128	63	7.037	7.987	6.258	1.044
TOTALE	**2.609**	**44.657**	**47.266**	**57.859**	**4.467**	**667**	**1.148**	**41.587**	**47.869**	**59.916**	**20.000**

B - Stabilimenti di pena ordinari e speciali

STABILIMENTI	Entrati: dallo stato di libertà	Entrati: per prima assegnazione, trasferimento, ecc.	Usciti: In libertà: per amnistia o indulto	Usciti: In libertà: per grazia o liberazione condizionale	Usciti: In libertà: per sospensione condizionale della pena	Usciti: In libertà: per compiuta espiazione della pena, ecc.	Usciti: In libertà: Totale	Usciti: Trasferimento, transito, ecc.	Presenti al 31 dicembre (d)
MASCHI									
Stabilimenti di pena ordinari	**17**	**5.634**	**200**	**133**	**18**	**348**	**699**	**5.244**	**4.601**
Ergastoli ordinari	—	80	—	2	—	—	2	87	222
Case di reclusione ordinarie e sezioni	17	5.554	200	131	18	348	697	5.157	**4.379**
Stabilimenti di pena speciali	**4**	**4.728**	**381**	**96**	**10**	**645**	**1.132**	**4.042**	**4.003**
Case di lavoro all'aperto	—	1.831	221	24	—	317	562	1.473	1.446
Stabilimenti di riadattamento sociale	—	257	18	14	—	18	50	228	200
Case di punizione e di rigore	—	27	1	—	—	1	2	16	15
Case per minorati fisici e psichici	—	1.897	86	50	8	223	367	1.678	1.868
Sanatori giudiziari	—	225	5	3	—	27	35	205	139
Ergastoli per delinquenti abituali, professionali, ecc.	—	—	—	—	—	—	—	—	—
Case di reclusione per delinquenti abituali, professionali, ecc.	—	315	10	3	—	14	27	348	251
Prigioni-scuola	4	176	40	2	2	45	89	94	84
TOTALE	**21**	**10.362**	**581**	**229**	**28**	**993**	**1.831**	**9.286**	**8.604**
FEMMINE									
Stabilimenti di pena ordinari	—	**114**	**2**	**3**	—	**15**	**20**	**123**	**223**
Ergastoli ordinari	—	—	—	—	—	—	—	—	—
Case di reclusione ordinarie e sezioni	—	114	2	3	—	15	20	123	223
Stabilimenti di pena speciali	—	**74**	**3**	**3**	—	**18**	**24**	**63**	**124**
Case di lavoro all'aperto	—	—	—	—	—	—	—	—	—
Stabilimenti di riadattamento sociale	—	—	—	—	—	—	—	—	—
Case di punizione e di rigore	—	—	—	—	—	—	—	—	—
Case per minorati fisici e psichici	—	70	3	3	—	18	24	62	121
Sanatori giudiziari	—	4	—	—	—	—	—	1	3
Ergastoli per delinquenti abituali, professionali, ecc.	—	—	—	—	—	—	—	—	—
Case di reclusione per delinquenti abituali, professionali, ecc.	—	—	—	—	—	—	—	—	—
Prigioni-scuola	—	—	—	—	—	—	—	—	—
TOTALE	—	**188**	**5**	**6**	—	**33**	**44**	**186**	**347**

(*) Cfr. « Avvertenze alle Tavole » n. 11.

(a) Escluse le case di rieducazione e gli istituti di osservazione (cfr. Tav. 136). — (b) A disposizione dell'Autorità giudiziaria, per espiazione della pena, per esecuzione delle misure di sicurezza. — (c) Compresi 446 minori degli anni 18. — (d) Compresi 37 minori degli anni 18.

Segue Tav. 123 — Movimento e motivi dell'entrata e dell'uscita secondo il sesso

Segue B - Stabilimenti di pena ordinari e speciali

STABILIMENTI	Entrati: dallo stato di libertà	Entrati: per prima assegnazione, trasferimento, ecc.	Usciti: In libertà: per amnistia o indulto	Usciti: In libertà: per grazia o liberazione condizionale	Usciti: In libertà: per sospensione condizionale della pena	Usciti: In libertà: per compiuta espiazione della pena, ecc.	Usciti: In libertà: Totale	Usciti: Trasferimento, transito, ecc.	Presenti al 31 dicembre (*a*)
MASCHI E FEMMINE									
Stabilimenti di pena ordinari	17	5.748	202	136	18	363	719	5.367	4.824
Ergastoli ordinari	—	80	—	2	—	—	2	87	222
Case di reclusione ordinarie e sezioni	17	5.668	202	134	18	363	717	5.280	4.602
Stabilimenti di pena speciali	4	4.802	384	99	10	663	1.156	4.105	4.127
Case di lavoro all'aperto	—	1.831	221	24	—	317	562	1.473	1.446
Stabilimenti di riadattamento sociale	—	257	18	14	—	18	50	228	200
Case di punizione e di rigore	—	27	1	—	—	1	2	16	15
Case per minorati fisici e psichici	—	1.967	89	53	8	241	391	1.740	1.989
Sanatori giudiziari	—	229	5	3	—	27	35	206	142
Ergastoli per delinquenti abituali, professionali, ecc.	—	—	—	—	—	—	—	—	—
Case di reclusione per delinquenti abituali, professionali, ecc.	—	315	10	3	—	14	27	348	251
Prigioni-scuola	4	176	40	2	2	45	89	94	84
TOTALE	21	10.550	586	235	28	1.026	1.875	9.472	8.931

C - Stabilimenti per misure di sicurezza

STABILIMENTI	Entrati: dallo stato di libertà	Entrati: per prima assegnazione, trasferimento, ecc.	Usciti: In libertà: per amnistia o indulto	Usciti: In libertà: per grazia o liberazione condizionale	Usciti: In libertà: per sospensione condizionale della pena	Usciti: In libertà: per compiuta espiazione della pena, ecc.	Usciti: In libertà: Totale	Usciti: Trasferimento, transito, ecc.	Presenti al 31 dicembre (*b*)
MASCHI									
Colonie agricole (*c*)	—	1.425	1	—	—	323	324	1.175	434
Case di lavoro	43	1.503	—	—	—	81	81	1.465	302
Manicomi giudiziari	68	1.231	23	12	—	467	502	894	1.788
Riformatori giudiziari	40	213	—	—	—	73	73	189	15
Case di cura e di custodia	18	473	—	—	—	101	101	367	232
Sanatori giudiziari	—	45	—	—	—	14	14	42	19
Case di rigore	—	20	—	—	—	1	1	20	7
TOTALE	169	4.910	24	12	—	1.060	1.096	4.152	2.797
FEMMINE									
Colonie agricole (*c*)	—	—	—	—	—	—	—	—	—
Case di lavoro	3	115	—	3	—	13	16	113	22
Manicomi giudiziari	2	186	—	2	—	91	93	109	211
Riformatori giudiziari	1	2	—	—	—	1	1	2	1
Case di cura e di custodia	—	31	—	2	—	7	9	14	23
Sanatori giudiziari	—	—	—	—	—	—	—	—	—
Case di rigore	—	—	—	—	—	—	—	—	—
TOTALE	6	334	—	7	—	112	119	238	257
MASCHI E FEMMINE									
Colonie agricole (*c*)	—	1.425	1	—	—	323	324	1.175	434
Case di lavoro	46	1.618	—	3	—	94	97	1.578	324
Manicomi giudiziari	70	1.417	23	14	—	558	595	1.003	1.999
Riformatori giudiziari	41	215	—	—	—	74	74	191	16
Case di cura e di custodia	18	504	—	2	—	108	110	381	255
Sanatori giudiziari	—	45	—	—	—	14	14	42	19
Case di rigore	—	20	—	—	—	1	1	20	7
TOTALE	175	5.244	24	19	—	1.172	1.215	4.390	3.054

(*a*) Compresi 37 minori degli anni 18. — (*b*) Compresi 21 minori degli anni 18. — (*c*) Comprese le sezioni per internati minorati fisici e psichici.

Segue Tav. 123 — Movimento e motivi dell'entrata e dell'uscita secondo il sesso

D - Stabilimenti di custodia preventiva per distretto di Corte di appello

Totale

DISTRETTI DI CORTE DI APPELLO	Entrati: Dallo stato di libertà: a disposizione di Autorità diversa dalla giudiziaria	Entrati: Dallo stato di libertà: imputati, condannati, internati	Entrati: Dallo stato di libertà: Totale	Entrati: Trasferimento, transito, ecc.	Usciti: In libertà: per amnistia o indulto	Usciti: In libertà: per grazia o liberazione condizionale	Usciti: In libertà: per sospensione condizionale della pena	Usciti: In libertà: per compiuta espiazione della pena, ecc.	Usciti: In libertà: Totale	Usciti: Trasferimento, transito, ecc.	Presenti al 31 dicembre
MASCHI E FEMMINE											
Torino	170	3.626	3.796	3.601	386	118	121	2.750	3.375	4.053	1.666
Genova	194	2.267	2.461	2.527	177	16	65	2.097	2.355	2.644	918
Milano	528	5.069	5.597	4.426	442	33	152	5.087	5.714	4.380	1.994
Brescia	66	1.036	1.102	979	150	20	15	1.014	1.199	993	571
Trento	82	702	784	651	58	15	28	607	708	777	210
Venezia	79	2.030	2.109	2.785	224	56	87	1.732	2.099	2.846	866
Trieste	161	1.028	1.189	664	122	13	76	1.047	1.258	724	377
Bologna	145	2.095	2.240	3.066	219	35	40	1.895	2.189	3.184	973
Ancona	2	433	435	677	38	27	7	365	437	722	167
Firenze	30	1.719	1.749	5.601	237	22	89	1.478	1.826	5.666	988
Perugia	—	265	265	735	45	10	4	281	340	666	258
Roma	44	5.135	5.179	6.573	347	75	84	4.386	4.892	7.071	1.596
Napoli	60	5.727	5.787	6.668	545	51	176	5.599	6.371	6.516	2.906
L'Aquila	5	536	541	1.023	85	16	12	488	601	1.073	227
Bari	36	1.998	2.034	2.820	166	22	2	2.053	2.243	2.745	821
Lecce	35	1.732	1.767	1.933	180	22	21	1.693	1.916	1.941	632
Potenza	12	432	444	546	69	10	1	376	456	597	211
Catanzaro	89	1.903	1.992	1.681	212	18	20	1.878	2.128	1.733	724
Reggio di Calabria (sez.)	43	322	365	1.282	36	10	14	297	357	1.331	162
Palermo	641	2.428	3.069	2.442	294	26	80	2.661	3.061	2.708	1.550
Messina	7	408	415	625	54	8	12	392	466	628	257
Caltanissetta	47	584	631	817	75	13	12	592	692	856	360
Catania	60	1.850	1.910	2.638	206	15	10	1.589	1.820	2.856	842
Cagliari	73	1.332	1.405	3.099	100	16	20	1.230	1.366	3.206	724
ITALIA	2.609	44.657	47.266	57.859	4.467	657	1.148	41.587	47.869	59.916	20.000
FEMMINE											
Torino	12	305	317	118	27	13	5	283	328	125	73
Genova	9	199	208	98	19	1	9	187	216	92	47
Milano	59	520	579	229	22	4	15	602	643	184	102
Brescia	5	81	86	18	7	2	—	81	90	27	14
Trento	4	39	43	39	1	—	—	36	37	43	15
Venezia	10	178	188	104	18	4	4	158	184	118	46
Trieste	15	68	83	24	5	—	14	71	90	23	23
Bologna	4	191	195	85	10	5	1	194	210	84	29
Ancona	—	42	42	27	2	1	—	40	43	30	6
Firenze	10	155	165	72	14	3	16	128	161	85	48
Perugia	—	28	28	49	3	2	1	33	39	48	19
Roma	5	756	761	103	38	7	39	690	774	102	147
Napoli	9	787	796	227	58	4	7	771	840	238	193
L'Aquila	—	78	78	44	9	—	4	63	76	51	18
Bari	5	222	227	169	12	2	—	249	263	142	58
Lecce	11	88	99	65	5	2	—	97	104	74	31
Potenza	—	28	28	38	5	1	—	23	29	38	29
Catanzaro	7	78	85	59	11	—	1	71	83	62	40
Reggio di Calabria (sez.)	5	29	34	28	—	—	1	28	29	35	12
Palermo	61	170	231	98	15	1	17	211	244	112	82
Messina	1	35	36	41	—	—	3	34	37	37	24
Caltanissetta	11	42	53	31	3	—	—	39	42	39	23
Catania	9	127	136	95	24	1	3	125	153	96	61
Cagliari	—	35	35	32	7	—	—	22	29	38	24
ITALIA	252	4.281	4.533	1.893	315	53	140	4.236	4.744	1.923	1.164

Segue Tav. 123 — Movimento e motivi dell'entrata e dell'uscita secondo il sesso

Segue D - STABILIMENTI DI CUSTODIA PREVENTIVA PER DISTRETTO DI CORTE DI APPELLO

Carceri giudiziarie centrali e succursali

DISTRETTI DI CORTE DI APPELLO	Entrati: Dallo stato di libertà: a disposizione di Autorità diversa dalla giudiziaria	Entrati: Dallo stato di libertà: imputati, condannati, internati	Entrati: Dallo stato di libertà: Totale	Entrati: Trasferimento, transito, ecc.	Usciti: In libertà: per amnistia o indulto	Usciti: In libertà: per grazia o liberazione condizionale	Usciti: In libertà: per sospensione condizionale della pena	Usciti: In libertà: per compiuta espiazione della pena, ecc.	Usciti: In libertà: Totale	Usciti: Trasferimento, transito, ecc.	Presenti al 31 dicembre
MASCHI E FEMMINE											
Torino	151	3.100	3.251	3.296	347	113	120	2.401	2.981	3.566	1.603
Genova	188	1.913	2.101	2.485	164	15	60	1.892	2.131	2.468	883
Milano	491	4.554	5.045	4.256	401	22	151	4.771	5.345	3.981	1.941
Brescia	60	762	822	927	139	16	12	870	1.037	820	541
Trento	54	323	377	621	42	12	23	360	437	599	192
Venezia	54	1.376	1.430	2.646	184	52	82	1.331	1.649	2.453	828
Trieste	155	815	970	650	115	12	75	914	1.116	627	366
Bologna	142	1.660	1.802	2.885	185	27	37	1.621	1.870	2.868	916
Ancona	2	275	277	663	30	23	7	283	343	637	161
Firenze	27	1.364	1.391	5.319	214	19	88	1.288	1.609	5.234	953
Perugia	—	197	197	716	42	10	3	234	289	632	**250**
Roma	18	4.793	4.811	6.265	294	60	81	4.006	4.441	6.802	**1.528**
Napoli	20	3.921	3.941	6.397	440	36	170	4.535	5.181	5.525	**2.782**
L'Aquila	1	465	466	1.015	78	15	12	454	559	1.027	224
Bari	10	1.265	1.275	2.691	117	14	2	1.546	1.679	2.362	744
Lecce	34	930	964	1.670	113	14	20	1.028	1.175	1.591	513
Potenza	2	263	265	533	56	7	1	274	338	521	**201**
Catanzaro	27	1.161	1.188	1.507	142	7	17	1.262	1.428	1.427	**651**
Reggio di Calabria (sez.)	42	246	288	1.259	29	9	13	245	296	1.287	156
Palermo	566	2.061	2.627	2.265	250	20	73	2.282	2.625	2.482	1.473
Messina	3	342	345	590	49	6	12	343	410	583	243
Caltanissetta	35	419	454	791	60	12	3	488	563	770	345
Catania	17	1.372	1.389	2.287	131	6	5	1.115	1.257	2.483	756
Cagliari	8	922	930	3.056	86	12	18	1.007	1.123	2.913	706
ITALIA	**2.107**	**34.499**	**36.606**	**54.790**	**3.708**	**539**	**1.085**	**34.550**	**39.882**	**53.658**	**18.956**
FEMMINE											
Torino	10	281	291	112	25	12	5	274	316	105	71
Genova	6	174	180	97	17	1	9	170	197	83	45
Milano	55	475	530	229	21	3	15	574	613	164	101
Brescia	5	61	66	18	5	2	—	69	76	18	14
Trento	1	16	17	38	1	—	—	28	29	24	15
Venezia	7	132	139	102	15	4	4	130	153	94	44
Trieste	15	58	73	24	5	—	14	64	83	21	22
Bologna	4	133	137	78	9	5	1	157	172	56	29
Ancona	—	20	20	27	2	1	—	25	28	22	6
Firenze	8	137	145	72	14	3	15	124	156	68	48
Perugia	—	22	22	49	2	2	1	30	35	45	19
Roma	3	737	740	101	34	7	38	677	756	94	147
Napoli	4	630	634	223	50	4	6	692	752	154	192
L'Aquila	—	71	71	44	8	—	4	60	72	47	18
Bari	1	184	185	169	9	2	—	235	246	116	57
Lecce	8	66	74	60	4	1	—	83	88	57	31
Potenza	—	21	21	37	5	1	—	17	23	37	28
Catanzaro	2	56	58	54	9	—	—	57	66	48	38
Reggio di Calabria (sez.)	5	23	28	27	—	—	1	26	27	30	12
Palermo	56	159	215	97	14	1	17	201	233	103	82
Messina	—	31	31	40	—	—	3	32	35	33	24
Caltanissetta	7	38	45	30	3	—	—	37	40	32	23
Catania	6	106	112	84	18	1	1	104	124	85	60
Cagliari	—	31	31	31	6	—	—	22	28	33	24
ITALIA	**203**	**3.662**	**3.865**	**1.843**	**276**	**50**	**134**	**3.888**	**4.348**	**1.569**	**1.150**

Tav. 124 — Entrati dallo stato di libertà (a)

A - POSIZIONE GIURIDICA, SESSO E REATO

N. d'ordine (b)	REATI	A disposizione dell'Autorità giudiziaria MF	A disposizione dell'Autorità giudiziaria F	Condannati MF	Condannati F	Sottoposti a misure di sicurezza MF	Sottoposti a misure di sicurezza F	Totale MF	Totale F
1 a 47	**Contro la persona**	**4.648**	**544**	**1.315**	**74**	**54**	**3**	**6.017**	**621**
1 a 10	CONTRO LA VITA	**1.564**	**127**	**104**	**8**	**10**	**1**	**1.678**	**136**
1	Strage	—	—	—	—	—	—	—	—
2, 5, 8	Omicidio volontario	1.148	88	26	2	10	1	1.184	91
3	Omicidio volontario aggravato	1	1	—	—	—	—	1	1
4	Infanticidio per causa di onore	30	25	3	3	—	—	33	28
6, 7	Omicidio preterintenzionale	44	6	9	3	—	—	53	9
9, 10	Omicidio colposo	341	7	66	—	—	—	407	7
11 a 45	CONTRO L'INCOLUMITÀ E LA LIBERTÀ INDIVIDUALE	**3.080**	**417**	**1.178**	**63**	**44**	**2**	**4.302**	**482**
11 a 17	PERCOSSE, LESIONI PERSONALI	**1.194**	**96**	**834**	**45**	**36**	**2**	**2.064**	**143**
11	Percosse	9	—	29	3	—	—	38	3
12 a 14	Lesioni personali volontarie	1.152	91	751	39	36	2	1.939	132
15 a 17	Lesioni personali colpose	33	5	54	3	—	—	87	8
18 a 22	RISSA, ABBANDONO D'INCAPACE, ECC.	**1.353**	**301**	**97**	**9**	**1**	—	**1.451**	**310**
18	Rissa	1.330	298	94	9	1	—	1.425	307
19	Abbandono di persone minori o incapaci	5	2	—	—	—	—	5	2
20 a 22	**Altri**	18	1	3	—	—	—	21	1
23 a 45	VIOLENZA PRIVATA, MINACCIA, ECC.	**533**	**20**	**247**	**9**	**7**	—	**787**	**29**
23	Violenza privata	138	3	41	4	1	—	180	7
24	Minaccia	234	6	172	5	2	—	408	11
25	Sequestro di persona	51	2	4	—	—	—	55	2
26	Violazione di domicilio	86	8	28	—	4	—	118	8
27 a 45	Altri	24	1	2	—	—	—	26	1
46, 47	INGIURIE E DIFFAMAZIONI	**4**	—	**33**	**3**	—	—	**37**	**3**
46	Ingiuria	3	—	27	3	—	—	30	3
47	**Diffamazione**	1	—	6	—	—	—	7	—
48 a 89	**Contro la famiglia, la moralità e il buon costume**	**2.414**	**464**	**776**	**87**	**23**	**1**	**3.213**	**552**
48 a 61	CONTRO LA FAMIGLIA	**660**	**50**	**405**	**28**	**9**	**1**	**1.074**	**79**
48	Bigamia	1	—	3	—	—	—	4	—
49	Adulterio	45	22	23	3	—	—	68	25
50	Concubinato	25	10	11	—	—	—	36	10
51	Violazione obblighi assistenza familiare	29	5	271	20	1	—	301	25
52	Maltrattamenti in famiglia	529	9	82	1	8	1	619	11
53 a 61	Altri	31	4	15	4	—	—	46	8
62 a 78	CONTRO LA MORALITÀ E IL BUON COSTUME	**1.689**	**368**	**359**	**49**	**14**	—	**2.062**	**417**
62	Violenza carnale	507	6	90	4	3	—	600	10
63	Atti di libidine violenti	315	4	126	3	7	—	448	7
64	Atti osceni	730	348	95	35	2	—	827	383
65	Ratto a fine di matrimonio	27	1	—	—	—	—	27	1
66	Ratto a fine di libidine	37	1	6	3	—	—	43	4
67	Corruzione di minorenni	50	7	22	2	1	—	73	9
68	Istigazione alla prostituzione, ecc.	—	—	3	1	—	—	3	1
69	Sfruttamento di prostitute	—	—	6	1	1	—	7	1
70 a 78	Altri	23	1	11	—	—	—	34	1
79 a 89	CONTRO LA SANITÀ DELLA STIRPE	**65**	**46**	**12**	**10**	—	—	**77**	**56**
79, 80	Aborto di donna non consenziente	3	2	1	1	—	—	4	3
81, 82	Aborto di donna consenziente	40	33	9	7	—	—	49	40
83	Aborto procuratosi dalla donna	4	4	2	2	—	—	6	6
84 a 89	Altri	18	7	—	—	—	—	18	7
90 a 118	**Contro il patrimonio**	**15.078**	**1.110**	**4.892**	**233**	**71**	**5**	**20.041**	**1.348**
90 a 93	FURTO	**12.376**	**945**	**2.979**	**155**	**60**	**4**	**15.415**	**1.104**
90 a 92	Furto semplice	2.580	175	1.457	74	23	2	4.060	251
93	Furto aggravato	9.796	770	1.522	81	37	2	11.355	853
94 a 109	RAPINA E DANNI	**1.548**	**59**	**486**	**3**	**7**	—	**2.041**	**62**

(*a*) Sono esclusi gli entrati dallo stato di libertà a disposizione di autorità diversa dalla giudiziaria. — (*b*) Cfr. « Avvertenze alle Tavole » n. 12 per i singoli numeri d'ordine.

Segue Tav. 124 — Entrati dallo stato di libertà

Segue A - Posizione giuridica, sesso e reato

N. d'ordine	REATI	A disposizione dell'autorità giudiziaria		Condannati		Sottoposti a misure di sicurezza		Totale	
		MF	F	MF	F	MF	F	MF	F
94 a 97	Rapina, estorsione, ecc.	1.485	59	155	3	5	—	1.645	62
94	Rapina	1.161	35	115	2	5	—	1.281	37
95	Rapina aggravata	—	—	—	—	—	—	—	—
96	Estorsione	308	22	38	1	—	—	346	23
97	Sequestro di persona a scopo di rapina, ecc.	16	2	2	—	—	—	18	2
98 a 109	Danni a cose, animali, terreni, ecc.	63	—	331	—	2	—	396	—
98	Invasione di terreni o edifici	1	—	16	—	—	—	17	—
99, 100	Danneggiamento	39	—	37	—	2	—	78	—
101 a 103	Introduzione di animali nel fondo altrui	19	—	271	—	—	—	290	—
104 a 109	Altri	4	—	7	—	—	—	11	—
110 a 118	Truffa ed altre frodi	1.154	106	1.427	75	4	1	2.585	182
110	Truffa	656	56	794	42	2	1	1.452	99
111	Appropriazione indebita	83	3	271	11	1	—	355	14
112	Ricettazione	375	41	264	14	1	—	640	55
113	Insolvenza fraudolenta	20	3	78	7	—	—	98	10
114 a 118	Altri	20	3	20	1	—	—	40	4
119 a 212	**Contro l'economia e la fede pubblica**	452	36	279	9	3	—	734	45
119 a 134	Contro l'economia pubblica, l'industria e il commercio	6	2	20	1	—	—	26	3
119	Frode nell'esercizio del commercio	2	—	6	—	—	—	8	—
120	Vendita sostanze alimentari non genuine	—	—	10	—	—	—	10	—
121	Arbitraria invasione di aziende, ecc.	—	—	2	—	—	—	2	—
122	Inosservanza norme rapporti di lavoro, ecc.	—	—	—	—	—	—	—	—
123 a 134	Altri	4	2	2	1	—	—	6	3
135 a 162	Contro l'incolumità pubblica	122	10	32	—	3	—	157	10
135	Incendio	46	1	6	—	3	—	55	1
136	Danneggiamento seguito da incendio	4	—	5	—	—	—	9	—
137	Attentati alla sicurezza dei trasporti	3	—	—	—	—	—	3	—
138	Commercio sostanze alimentari nocive	10	3	13	—	—	—	23	3
139	Delitti colposi di danno	11	1	1	—	—	—	12	1
140 a 162	Altri	48	5	7	—	—	—	55	5
163 a 212	Contro la fede pubblica	324	24	227	8	—	—	551	32
163 a 174	Falsità in monete	99	4	10	—	—	—	109	4
163	Falsificazione di monete, spendita, ecc.	65	3	3	—	—	—	68	3
164	Spendita, ecc., senza concerto, ecc.	31	1	2	—	—	—	33	1
165	Spendita di monete falsificate, ecc.	—	—	—	—	—	—	—	—
166 a 174	Altri	3	—	5	—	—	—	8	—
175 a 182	Falsità in sigilli	7	—	3	—	—	—	10	—
175	Uso di misure, ecc., con falsa impronta	—	—	1	—	—	—	1	—
176 a 182	Altri	7	—	2	—	—	—	9	—
183 a 212	Falsità in atti e persone	218	20	214	8	—	—	432	28
183 a 185	Falsità materiale commessa dal pubblico ufficiale	36	4	11	—	—	—	47	4
186, 187	Falsità ideologica commessa dal pubblico ufficiale	4	—	—	—	—	—	4	—
188	Falsità ideologica in certificati, ecc.	3	—	1	—	—	—	4	—
189 a 191	Falsità materiale commessa dal privato	83	7	84	4	—	—	167	11
192	Falsità ideologica commessa dal privato, ecc.	2	—	—	—	—	—	2	—
193	Uso di atto falso	4	—	—	—	—	—	4	—
211	Falsa attestazione o dichiarazione a un pubblico ufficiale	13	—	15	—	—	—	28	—
212	False dichiarazioni sulla identità propria o di altri	4	2	8	2	—	—	12	4
194 a 210	Altri	69	7	95	2	—	—	164	9

Segue Tav. 124 — Entrati dallo stato di libertà

Segue A - Posizione giuridica, sesso e reato

N. d'ordine	REATI	A disposizione dell'autorità giudiziaria		Condannati		Sottoposti a misure di sicurezza		Totale	
		MF	F	MF	F	MF	F	MF	F
213 a 373	**Contro lo Stato, le altre istituzioni sociali e l'ordine pubblico**	4.127	343	858	107	23	5	5.008	455
213 a 276	Contro la personalità dello Stato	55	1	7	1	3	1	65	3
213	Istigazione di militari a disobbedire, ecc.	—	—	—	—	—	—	—	—
214	Offesa all'onore o al prestigio del Presidente della Repubblica	2	—	1	—	—	—	3	—
215	Vilipendio della Repubblica, ecc.	25	—	2	—	—	—	27	—
216 a 276	Altri	28	1	4	1	3	1	35	3
277 a 318	Contro la pubblica amministrazione	2.789	201	672	76	12	1	3.473	278
277 a 285	Violenza, resistenza, oltraggio	2.589	181	401	27	11	1	3.001	209
277	Violenza o minaccia a un pubblico ufficiale	612	42	34	2	4	—	650	44
278	Resistenza a un pubblico ufficiale	1.056	70	76	5	2	—	1.134	75
279	Oltraggio a un pubblico ufficiale	890	66	285	20	5	1	1.180	87
280 a 285	Altri	31	3	6	—	—	—	37	3
286 a 294	Peculato, malversazione, ecc.	144	12	42	3	—	—	186	15
286, 287	Peculato	72	9	19	2	—	—	91	11
288	Malversazione a danno di privati	27	2	14	—	—	—	41	2
289	Concussione	30	1	4	—	—	—	34	1
290 a 292	Corruzione	5	—	3	—	—	—	8	—
293, 294	Istigazione alla corruzione	10	—	2	1	—	—	12	1
295 a 318	Omissione atti d'ufficio, ecc.	56	8	229	46	1	—	286	54
295	Omissione o rifiuto di atti di ufficio	—	—	17	6	—	—	17	6
296	Sottrazione, ecc. di cose sottoposte a pignoramento	10	2	183	36	—	—	193	38
297	Abusivo esercizio di una professione	1	—	4	—	—	—	5	—
298 a 318	Altri	45	6	25	4	1	—	71	10
319 a 354	Contro l'amministrazione della giustizia	562	122	162	29	8	3	732	154
319	Simulazione di reato	80	6	15	—	1	—	96	6
320	Calunnia	78	15	71	19	6	3	155	37
321	Falsa testimonianza	200	50	18	6	—	—	218	56
322	Favoreggiamento personale	128	36	21	2	—	—	149	38
323	Favoreggiamento reale	33	7	10	1	—	—	43	8
324	Evasione	11	—	11	—	—	—	22	—
325	Esercizio arbitrario delle proprie ragioni con violenza sulle cose	1	—	2	—	—	—	3	—
326	Esercizio arbitrario delle proprie ragioni con violenza alle persone	2	1	4	1	—	—	6	2
327 a 354	Altri	29	7	10	—	1	—	40	7
355 a 366	Contro il sentimento religioso, ecc.	12	3	4	—	—	—	16	3
355	Turbamento di funzioni religiose, ecc.	2	—	2	—	—	—	4	—
356	Occultamento di cadavere	1	1	1	—	—	—	2	1
357 a 366	Altri	9	2	1	—	—	—	10	2
367 a 373	Contro l'ordine pubblico	709	16	13	1	—	—	722	17
367	Istigazione a delinquere	1	—	1	—	—	—	2	—
368	Associazione per delinquere	704	16	12	1	—	—	716	17
369 a 373	Altri	4	—	—	—	—	—	4	—
—	**Altri delitti**	1.939	296	1.291	144	32	9	3.262	449
	TOTALE DELITTI	28.658	2.793	9.411	654	206	23	38.275	3.470
	CONTRAVVENZIONI	4.911	708	1.619	108	7	—	6.537	816
	Mendicità	20	4	96	32	—	—	116	36
	Ubriachezza	1.929	58	370	15	1	—	2.300	73
	Porto abusivo di armi	460	8	70	—	—	—	530	8
	Altre contravvenzioni	2.502	638	1.083	61	6	—	3.591	699
	TOTALE GENERALE	33.569	3.501	11.030	762	213	23	44.812	4.286

Segue Tav. 124 — Entrati dallo stato di libertà

B - Età, sesso e reato

N. d'ordine	REATI	Età - Anni 14-18	18-21	21-25	25-30	30-35	35-40	40-45	45-50	50-60	60-70	70 e oltre	Totale
	MASCHI E FEMMINE												
1 a 47	**Contro la persona**	**189**	**449**	**685**	**922**	**845**	**758**	**591**	**409**	**775**	**299**	**95**	**6.017**
1 a 10	Contro la vita	**57**	**156**	**229**	**285**	**244**	**180**	**151**	**102**	**183**	**61**	**30**	**1.678**
1	Strage	—	—	—	—	—	—	—	—	—	—	—	—
2,3,5,8	Omicidio volontario	47	114	151	197	163	140	89	69	138	52	25	1.185
4	Infanticidio per causa di onore	1	4	7	7	4	1	2	1	4	2	—	33
6, 7	Omicidio preterintenzionale	2	—	6	4	6	7	10	6	5	3	4	53
9, 10	Omicidio colposo	7	38	65	77	71	32	50	26	36	4	1	407
11 a 45	Contro l'incolumità e la libertà individuale	**132**	**293**	**455**	**635**	**596**	**574**	**436**	**303**	**585**	**229**	**64**	**4.302**
11	Percosse	—	—	—	3	7	9	10	—	6	3	—	38
12 a 14	Lesioni personali volontarie	43	100	155	234	266	270	230	156	317	128	40	1.939
15 a 17	Lesioni personali colpose	3	3	8	14	9	19	11	5	9	6	—	87
18 a 22	Rissa, abbandono d'incapace, ecc.	59	148	206	287	196	154	102	86	154	50	9	1.451
23 a 45	Violenza privata, minaccia, ecc.	27	42	86	97	118	122	83	56	99	42	15	787
46, 47	Ingiurie e diffamazioni	—	—	1	2	5	4	4	4	7	9	1	37
48 a 89	**Contro la famiglia, la moralità e il buon costume**	**93**	**199**	**378**	**507**	**507**	**431**	**330**	**251**	**348**	**122**	**47**	**3.213**
48 a 61	Contro la famiglia	**3**	**33**	**73**	**169**	**205**	**192**	**141**	**98**	**123**	**31**	**6**	**1.074**
51	Violazione obblighi assistenza familiare	—	4	9	55	52	54	43	36	35	12	1	301
52	Maltrattamenti in famiglia	3	20	45	85	125	113	76	52	79	18	3	619
48 a 50, 53 a 61	Adulterio, bigamia, ecc.	—	9	19	29	28	25	22	10	9	1	2	154
62 a 78	Contro la moralità e il buon costume	**89**	**165**	**301**	**335**	**289**	**233**	**176**	**141**	**215**	**80**	**38**	**2.062**
62	Violenza carnale	53	58	80	98	62	64	49	46	57	22	11	600
63	Atti di libidine violenti	17	28	47	50	41	56	51	29	80	33	16	448
64	Atti osceni	12	59	147	155	163	100	62	51	50	19	9	827
65 a 78	Corruzione di minorenni, ecc.	7	20	27	32	23	13	14	15	28	6	2	187
79 a 89	Contro la sanità della stirpe	1	1	4	3	13	6	13	12	10	11	3	77
90 a 118	**Contro il patrimonio**	**2.498**	**3.372**	**3.163**	**2.763**	**2.219**	**1.780**	**1.260**	**789**	**1.430**	**633**	**134**	**20.041**
90 a 93	Furto	**2.286**	**2.915**	**2.645**	**2.179**	**1.599**	**1.177**	**764**	**464**	**906**	**397**	**83**	**15.415**
90 a 92	Furto semplice	368	622	618	590	473	388	259	166	373	166	37	4.060
93	Furto aggravato	1.918	2.293	2.027	1.589	1.126	789	505	298	533	231	46	11.355
94 a 109	Rapina e danni	**206**	**388**	**366**	**311**	**244**	**180**	**113**	**63**	**107**	**45**	**18**	**2.041**
94 a 97	Rapina, estorsione, sequestro di persona	203	371	348	273	185	115	63	34	37	13	3	1.645
98 a 109	Danni a cose, animali, terreni, ecc.	3	17	18	38	59	65	50	29	70	32	15	396
110 a 118	Truffa ed altre frodi	**6**	**69**	**152**	**273**	**376**	**423**	**383**	**262**	**417**	**191**	**33**	**2.585**
110	Truffa	3	29	70	151	230	236	223	161	239	99	11	1.452
111	Appropriazione indebita	1	5	15	38	40	71	55	27	64	32	7	355
112	Ricettazione	2	30	58	71	93	95	80	58	91	47	15	640
113 a 118	Insolvenza fraudolenta, ecc.	—	5	9	13	13	21	25	16	23	13	—	138
119 a 212	**Contro l'economia e la fede pubblica**	**12**	**31**	**49**	**82**	**112**	**113**	**95**	**76**	**116**	**35**	**13**	**734**
119 a 134	Contro l'economia pubblica, l'industria e il commercio	—	1	3	2	5	2	1	2	5	2	3	26
119	Frode nell'esercizio del commercio	—	1	1	—	1	—	1	1	2	—	1	8
120	Vendita sostanze alimentari non genuine	—	—	—	1	3	—	—	—	3	2	1	10
121 a 134	Arbitraria invasione aziende, ecc.	—	—	2	1	1	2	—	1	—	—	1	8
135 a 162	Contro l'incolumità pubblica	**6**	**13**	**9**	**15**	**22**	**20**	**17**	**18**	**23**	**10**	**4**	**157**
163 a 212	Contro la fede pubblica	**6**	**17**	**37**	**65**	**85**	**91**	**77**	**56**	**88**	**23**	**6**	**551**
163 a 174	Falsità in monete	1	5	14	21	20	13	9	7	15	3	1	109
175 a 182	Falsità in sigilli	—	—	—	1	1	4	1	1	2	—	—	10
183 a 212	Falsità in atti e persone	5	12	23	43	64	74	67	48	71	20	5	432
213 a 373	**Contro lo Stato, le altre istituzioni sociali e l'ordine pubblico**	**264**	**541**	**681**	**853**	**753**	**612**	**405**	**274**	**427**	**161**	**37**	**5.008**
213 a 276	Contro la personalità dello Stato	**3**	**8**	**10**	**10**	**8**	**9**	**3**	**6**	**5**	**3**	—	**65**
277 a 318	Contro la pubblica amministrazione	**110**	**335**	**463**	**601**	**558**	**465**	**304**	**196**	**306**	**111**	**24**	**3.473**
277 a 285	Violenza, resistenza, oltraggio	110	329	444	562	500	383	234	136	218	69	16	3.001
286 a 294	Peculato, malversazione, ecc.	—	—	11	24	22	31	22	21	37	17	1	186
295 a 318	Omissione atti di ufficio, ecc.	—	6	8	15	36	51	48	39	51	25	7	286
319 a 354	Contro l'amministrazione della giustizia	18	56	98	120	106	93	72	46	82	35	6	732
355 a 366	Contro il sentimento religioso, ecc.	—	—	3	4	2	2	2	1	1	—	1	16
367 a 373	Contro l'ordine pubblico	133	142	107	118	79	43	24	25	33	12	6	722
—	**Altri delitti**	**31**	**109**	**317**	**493**	**479**	**494**	**391**	**269**	**439**	**201**	**39**	**3.262**
	TOTALE DELITTI	**3.087**	**4.701**	**5.273**	**5.620**	**4.915**	**4.188**	**3.072**	**2.068**	**3.535**	**1.451**	**365**	**38.275**
	CONTRAVVENZIONI	**61**	**522**	**956**	**1.095**	**894**	**813**	**639**	**406**	**737**	**344**	**70**	**6.537**
	TOTALE GENERALE	**3.148**	**5.223**	**6.229**	**6.715**	**5.809**	**5.001**	**3.711**	**2.474**	**4.272**	**1.795**	**435**	**44.812**

Segue Tav. 124 — Entrati dallo stato di libertà

Segue B - Età, sesso e reato

N. d'ordine	REATI	Età - Anni 14-18	18-21	21-25	25-30	30-35	35-40	40-45	45-50	50-60	60-70	70 e oltre	Totale
	FEMMINE												
1 a 47	**Contro la persona**	**29**	**48**	**78**	**93**	**93**	**59**	**57**	**43**	**86**	**29**	**6**	**621**
1 a 10	Contro la vita	**3**	**11**	**25**	**29**	**18**	**18**	**8**	**5**	**13**	**4**	**2**	**136**
1	Strage	—	—	—	—	—	—	—	—	—	—	—	—
2,3,5,8	Omicidio volontario	2	7	15	20	12	16	6	3	9	2	—	92
4	Infanticidio per causa di onore	1	4	7	7	3	1	—	1	3	1	—	28
6, 7	Omicidio preterintenzionale	—	—	1	1	—	1	1	1	1	1	2	9
9, 10	Omicidio colposo	—	—	2	1	3	—	1	—	—	—	—	7
11 a 45	Contro l'incolumità e la libertà individuale	**26**	**37**	**53**	**64**	**75**	**40**	**49**	**37**	**73**	**24**	**4**	**482**
11	Percosse	—	—	—	—	1	—	2	—	—	—	—	3
12 a 14	Lesioni personali volontarie	4	10	12	20	22	15	8	11	22	8	—	132
15 a 17	Lesioni personali colpose	—	—	1	—	2	1	3	1	—	—	—	8
18 a 22	Rissa, abbandono d'incapace, ecc.	22	26	39	41	45	22	29	22	47	14	3	310
23 a 45	Violenza privata, minaccia, ecc.	—	1	1	3	5	2	7	3	4	2	1	29
46, 47	Ingiurie e diffamazioni	—	—	—	—	—	1	—	1	—	1	—	3
48 a 89	**Contro la famiglia, la moralità e il buon costume**	**1**	**38**	**105**	**104**	**112**	**60**	**55**	**31**	**31**	**11**	**4**	**552**
48 a 61	Contro la famiglia	—	**8**	**13**	**16**	**16**	**9**	**11**	**1**	**5**	—	—	**79**
51	Violazione obblighi assistenza familiare	—	2	6	8	3	1	3	1	1	—	—	25
52	Maltrattamenti in famiglia	—	1	—	1	2	2	3	—	2	—	—	11
48 a 50, 53 a 61	Adulterio, bigamia, ecc.	—	5	7	7	11	6	5	—	2	—	—	43
62 a 78	Contro la moralità e il buon costume	**1**	**29**	**90**	**85**	**89**	**48**	**33**	**21**	**17**	**3**	**1**	**417**
62	Violenza carnale	1	1	2	—	1	1	—	1	1	2	—	10
63	Atti di libidine violenti	—	1	1	—	1	—	2	1	1	—	—	7
64	Atti osceni	—	26	85	85	85	45	25	17	13	1	1	383
65 a 78	Corruzione di minorenni, ecc.	—	1	2	—	2	2	6	2	2	—	—	17
79 a 89	Contro la sanità della stirpe	—	1	2	3	7	3	11	9	9	8	3	56
90 a 118	**Contro il patrimonio**	**65**	**99**	**149**	**190**	**187**	**154**	**161**	**106**	**146**	**75**	**16**	**1.348**
90 a 93	Furto	**62**	**87**	**131**	**150**	**147**	**123**	**123**	**86**	**116**	**64**	**15**	**1.104**
90 a 92	Furto semplice	11	12	25	36	29	29	35	23	27	20	4	251
93	Furto aggravato	51	75	106	114	118	94	88	63	89	44	11	**853**
94 a 109	Rapina e danni	**2**	**6**	**8**	**12**	**11**	**10**	**5**	**3**	**3**	**2**	—	**62**
94 a 97	Rapina, estorsione, sequestro di persona	2	6	8	12	11	10	5	3	3	2	—	62
98 a 109	Danni a cose, animali, terreni, ecc.	—	—	—	—	—	—	—	—	—	—	—	—
110 a 118	Truffa ed altre frodi	**1**	**6**	**10**	**28**	**29**	**21**	**33**	**17**	**27**	**9**	**1**	**182**
110	Truffa	1	4	5	18	12	15	12	12	16	4	—	99
111	Appropriazione indebita	—	—	1	—	2	3	2	—	3	2	1	14
112	Ricettazione	—	2	3	9	13	1	12	5	7	3	—	55
113 a 118	Insolvenza fraudolenta, ecc.	—	—	1	1	2	2	7	—	1	—	—	14
119 a 212	**Contro l'economia e la fede pubblica**	**1**	**3**	**7**	**6**	**5**	**6**	**5**	**4**	**4**	**3**	**1**	**45**
119 a 134	Contro l'economia pubblica, l'industria e il commercio	—	—	1	1	—	1	—	—	—	—	—	3
119	Frode nell'esercizio del commercio	—	—	—	—	—	—	—	—	—	—	—	—
120	Vendita sostanze alimentari non genuine	—	—	—	—	—	—	—	—	—	—	—	—
121 a 134	Arbitraria invasione aziende, ecc.	—	—	1	1	—	1	—	—	—	—	—	3
135 a 162	Contro l'incolumità pubblica	—	1	1	2	—	—	4	—	—	1	1	10
163 a 212	Contro la fede pubblica	**1**	**2**	**5**	**3**	**5**	**5**	**1**	**4**	**4**	**2**	—	**32**
163 a 174	Falsità in monete	—	—	1	—	1	—	—	—	2	—	—	4
175 a 182	Falsità in sigilli	—	—	—	—	—	—	—	—	—	—	—	—
183 a 212	Falsità in atti e persone	1	2	4	3	4	5	1	4	2	2	—	28
213 a 373	**Contro lo Stato, le altre istituzioni sociali e l'ordine pubblico**	**7**	**28**	**61**	**70**	**75**	**58**	**47**	**35**	**54**	**18**	**2**	**455**
213 a 276	Contro la personalità dello Stato	1	—	—	—	—	1	1	—	—	—	—	3
277 a 318	Contro la pubblica amministrazione	3	15	36	36	46	39	28	26	33	14	2	278
277 a 285	Violenza, resistenza, oltraggio	3	15	34	34	35	26	15	14	24	8	1	209
286 a 294	Peculato, malversazione, ecc.	—	—	1	1	3	4	3	1	2	—	—	15
295 a 318	Omissione atti di ufficio, ecc.	—	—	1	1	8	9	10	11	7	6	1	54
319 a 354	Contro l'amministrazione della giustizia	3	12	19	28	26	18	18	7	19	4	—	154
355 a 366	Contro il sentimento religioso, ecc.	—	—	2	1	—	—	—	—	—	—	—	3
367 a 373	Contro l'ordine pubblico	—	1	4	5	3	—	—	2	2	—	—	17
—	**Altri delitti**	**3**	**2**	**17**	**43**	**56**	**69**	**61**	**49**	**101**	**41**	**7**	**449**
	TOTALE DELITTI	**106**	**218**	**417**	**506**	**528**	**406**	**386**	**268**	**422**	**177**	**36**	**3.470**
	CONTRAVVENZIONI	**6**	**76**	**192**	**178**	**112**	**76**	**53**	**37**	**50**	**25**	**11**	**816**
	TOTALE GENERALE	**112**	**294**	**609**	**684**	**640**	**482**	**439**	**305**	**472**	**202**	**47**	**4.286**

Segue Tav. 124 — Entrati dallo stato di libertà

C - Filiazione, stato civile, sesso, età e reato

N. d'ordine	REATI	Totale		Filiazione: Legittima o legittimata		Filiazione: Illegittima		Filiazione: Di ignoti		Stato civile: Celibi o nubili		Stato civile: Coniugati		Stato civile: Vedovi o separati	
		MF	F	MF	F	MF	F	MF	F	MF	F	MF	F	MF	F
	ETÀ DA 14 A 18 ANNI														
1 a 47	Contro la persona	189	29	187	29	2	—	—	—	180	23	9	6	—	—
2,3,5,8	Omicidio volontario	47	2	46	2	1	—	—	—	44	—	3	2	—	—
90 a 118	Contro il patrimonio	2.498	65	2.423	58	55	5	20	2	2.487	62	11	3	—	—
90 a 93	Furto	2.286	62	2.215	56	51	4	20	2	2.276	59	10	3	—	—
94 a 97	Rapina, estorsione, ecc.	203	2	200	2	3	—	—	—	202	2	1	—	—	—
—	Altri delitti	400	12	390	9	3	1	7	2	395	8	4	3	1	1
62 a 78	Contro la moralità e il buon costume	89	1	87	1	1	—	1	—	88	—	1	1	—	—
277 a 285	Violenza, resistenza, oltraggio	110	3	107	2	2	1	1	—	108	2	2	1	—	—
	TOTALE DELITTI	3.087	106	3.000	96	60	6	27	4	3.062	93	24	12	1	1
	CONTRAVVENZIONI	61	6	59	6	2	—	—	—	57	2	3	3	1	1
	ETÀ DA 18 A 21 ANNI														
1 a 47	Contro la persona	449	48	437	45	6	—	6	3	398	33	49	14	2	1
2,3,5,8	Omicidio volontario	114	7	111	7	—	—	3	—	101	5	12	2	1	—
90 a 118	Contro il patrimonio	3.372	99	3.228	86	108	7	36	6	3.190	71	181	28	1	—
90 a 93	Furto	2.915	87	2.786	76	98	6	31	5	2.752	63	162	24	1	—
94 a 97	Rapina, estorsione, ecc.	371	6	358	5	9	—	4	1	358	4	13	2	—	—
—	Altri delitti	880	71	835	65	34	1	11	5	802	46	76	23	2	2
62 a 78	Contro la moralità e il buon costume	165	29	156	26	5	—	4	3	146	19	18	9	1	1
277 a 285	Violenza, resistenza, oltraggio	329	15	314	15	15	—	—	—	306	8	23	7	—	—
	TOTALE DELITTI	4.701	218	4.500	196	148	8	53	14	4.390	150	306	65	5	3
	CONTRAVVENZIONI	522	76	500	68	13	2	9	6	480	62	42	14	—	—
	ETÀ DA 21 A 30 ANNI														
1 a 47	Contro la persona	1.607	171	1.571	167	22	1	14	3	863	73	719	90	25	8
2,3,5,8	Omicidio volontario	348	35	336	34	6	—	6	1	191	14	146	16	11	5
90 a 118	Contro il patrimonio	5.926	339	5.678	317	182	18	66	4	4.066	173	1.802	156	58	10
90 a 93	Furto	4.824	281	4.619	264	152	14	53	3	3.367	151	1.413	124	44	6
94 a 97	Rapina, estorsione, ecc.	621	20	595	18	17	2	9	—	424	7	194	12	3	1
—	Altri delitti	3.360	413	3.241	396	79	2	40	15	1.949	231	1.371	171	40	11
62 a 78	Contro la moralità e il buon costume	636	175	607	161	12	1	17	13	419	115	213	57	4	3
277 a 285	Violenza, resistenza, oltraggio	1.006	68	973	68	28	—	5	—	642	43	354	22	10	3
	TOTALE DELITTI	10.893	923	10.490	880	283	21	120	22	6.878	477	3.892	417	123	29
	CONTRAVVENZIONI	2.051	370	1.962	345	63	12	26	13	1.381	253	650	107	20	10

Segue Tav. 124 — Entrati dallo stato di libertà

Segue C - Filiazione, stato civile, sesso, età e reato

N. d'ordine	REATI	Totale		Filiazione: Legittima o legittimata		Filiazione: Illegittima		Filiazione: Di ignoti		Stato civile: Celibi o nubili		Stato civile: Coniugati		Stato civile: Vedovi o separati	
		MF	F	MF	F	MF	F	MF	F	MF	F	MF	F	MF	F
	ETÀ DA 30 A 50 ANNI														
1 a 47	Contro la persona	2.603	252	2.549	245	40	5	14	2	457	55	2.030	171	116	26
2,3,5,8	Omicidio volontario	461	37	452	33	7	4	2	—	90	6	335	20	36	11
90 a 118	Contro il patrimonio	6.048	608	5.848	584	138	14	62	10	1.738	162	4.064	390	246	56
90 a 93	Furto	4.004	479	3.868	462	93	11	43	6	1.305	134	2.543	304	156	41
94 a 97	Rapina, estorsione, ecc.	397	29	384	27	12	1	1	1	108	6	275	19	14	4
—	Altri delitti	5.592	728	5.424	699	105	10	63	19	1.352	230	3.939	421	301	77
62 a 78	Contro la moralità e il buon costume	839	191	805	182	17	1	17	8	322	90	477	83	40	18
277 a 285	Violenza, resistenza, oltraggio	1.253	90	1.226	88	16	—	11	2	348	29	860	52	45	9
	TOTALE DELITTI	14.243	1.588	13.821	1.528	283	29	139	31	3.547	447	10.033	982	663	159
	CONTRAVVENZIONI	2.752	278	2.658	261	66	10	28	7	1.057	143	1.562	105	133	30
	ETÀ DA 50 ANNI E OLTRE														
1 a 47	Contro la persona	1.169	121	1.135	116	16	1	18	4	107	10	918	84	144	27
2,3,5,8	Omicidio volontario	215	11	211	10	3	1	1	—	18	2	167	4	30	5
90 a 118	Contro il patrimonio	2.197	237	2.127	227	35	9	35	1	440	44	1.451	121	306	72
90 a 93	Furto	1.386	195	1.337	188	23	6	26	1	348	36	842	98	196	61
94 a 97	Rapina, estorsione, ecc.	53	5	51	4	1	1	1	—	6	1	39	3	8	1
—	Altri delitti	1.985	277	1.935	268	24	3	26	6	274	48	1.439	148	272	81
62 a 78	Contro la moralità e il buon costume	333	21	325	21	2	—	6	—	64	5	215	12	54	4
277 a 285	Violenza, resistenza, oltraggio	303	33	294	32	4	—	5	1	57	6	212	18	34	9
	TOTALE DELITTI	5.351	635	5.197	611	75	13	79	11	821	102	3.808	353	722	180
	CONTRAVVENZIONI	1.151	86	1.114	83	21	2	16	1	322	24	675	39	154	23
	TOTALE														
1 a 47	Contro la persona	6.017	621	5.879	602	86	7	52	12	2.005	194	3.725	365	287	62
2,3,5,8	Omicidio volontario	1.185	92	1.156	86	17	5	12	1	444	27	663	44	78	21
90 a 118	Contro il patrimonio	20.041	1.348	19.304	1.272	518	53	219	23	11.921	512	7.509	698	611	138
90 a 93	Furto	15.415	1.104	14.825	1.046	417	41	173	17	10.048	443	4.970	553	397	108
94 a 97	Rapina, estorsione, ecc.	1.645	62	1.588	56	42	4	15	2	1.098	20	522	36	25	6
—	Altri delitti	12.217	1.501	11.825	1.437	245	17	147	47	4.772	563	6.829	766	616	172
62 a 78	Contro la moralità e il buon costume	2.062	417	1.980	391	37	2	45	24	1.039	229	924	162	99	26
277 a 285	Violenza, resistenza, oltraggio	3.001	209	2.914	205	65	1	22	3	1.461	88	1.451	100	89	21
	TOTALE DELITTI	38.275	3.470	37.008	3.311	849	77	418	82	18.698	1.269	18.063	1.829	1.514	372
	CONTRAVVENZIONI	6.537	816	6.293	763	165	26	79	27	3.297	484	2.932	268	308	64

Segue Tav. 124 — Entrati dallo stato di libertà

D - Istruzione, cittadinanza, sesso, età e reato

N. d'ordine	REATI	Istruzione: Analfabeti MF	Analfabeti F	Elementare MF	Elementare F	Media MF	Media F	Universitaria MF	Universitaria F	Cittadinanza straniera MF	Cittadinanza straniera F
	ETÀ DA 14 A 18 ANNI										
1 a 47	Contro la persona	20	5	138	23	31	1	—	—	3	—
2,3,5,8	Omicidio volontario	3	—	38	2	6	—	—	—	2	—
90 a 118	Contro il patrimonio	224	25	1.865	36	409	4	—	—	21	—
90 a 93	Furto	208	23	1.728	35	350	4	—	—	21	—
94 a 97	Rapina, estorsione, ecc.	15	1	130	1	58	—	—	—	—	—
—	Altri delitti	24	3	289	7	86	2	1	—	5	2
62 a 78	Contro la moralità e il buon costume	9	1	56	—	24	—	—	—	—	—
277 a 285	Violenza, resistenza, oltraggio	5	1	81	1	24	1	—	—	4	1
	TOTALE DELITTI	268	33	2.292	66	526	7	1	—	29	2
	CONTRAVVENZIONI	4	2	52	4	5	—	—	—	3	—
	ETÀ DA 18 A 21 ANNI										
1 a 47	Contro la persona	34	3	361	43	52	2	2	—	17	1
2,3,5,8	Omicidio volontario	11	—	92	7	11	—	—	—	1	—
90 a 118	Contro il patrimonio	210	33	2.629	57	527	9	6	—	68	1
90 a 93	Furto	193	30	2.270	50	446	7	6	—	64	1
94 a 97	Rapina, estorsione, ecc.	12	2	294	3	65	1	—	—	3	—
—	Altri delitti	39	6	717	60	117	5	7	—	26	—
62 a 78	Contro la moralità e il buon costume	11	3	133	24	20	2	1	—	1	—
277 a 285	Violenza, resistenza, oltraggio	9	1	272	13	46	1	2	—	15	—
	TOTALE DELITTI	283	42	3.707	160	696	16	15	—	111	2
	CONTRAVVENZIONI	43	17	398	56	81	3	—	—	17	1
	ETÀ DA 21 A 30 ANNI										
1 a 47	Contro la persona	166	34	1.281	132	153	5	7	—	47	2
2,3,5,8	Omicidio volontario	38	4	280	29	29	2	1	—	6	1
90 a 118	Contro il patrimonio	512	90	4.584	215	813	33	17	1	134	14
90 a 93	Furto	422	76	3.750	176	637	28	15	1	108	13
94 a 97	Rapina, estorsione, ecc.	49	6	495	14	76	—	1	—	17	—
—	Altri delitti	263	52	2.631	324	436	35	30	2	84	6
62 a 78	Contro la moralità e il buon costume	47	21	519	142	63	12	7	—	2	—
277 a 285	Violenza, resistenza, oltraggio	88	13	792	49	115	5	11	1	44	2
	TOTALE DELITTI	941	176	8.496	671	1.402	73	54	3	265	22
	CONTRAVVENZIONI	222	65	1.617	279	203	25	9	1	39	4

Segue Tav. 124 — Entrati dallo stato di libertà

Segue D - Istruzione, cittadinanza, sesso, età e reato

N. d'ordine	REATI	Istruzione: Analfabeti MF	Analfabeti F	Elementare MF	Elementare F	Media MF	Media F	Universitaria MF	Universitaria F	Cittadinanza straniera MF	Cittadinanza straniera F
	ETÀ DA 30 A 50 ANNI										
1 a 47	Contro la persona	401	59	2.014	185	172	7	16	1	12	1
2,3,5,8	Omicidio volontario	58	10	373	27	28	—	2	—	1	—
90 a 118	Contro il patrimonio	704	137	4.483	411	808	59	53	1	116	23
90 a 93	Furto	508	111	3.102	328	377	39	17	1	91	20
94 a 97	Rapina, estorsione, ecc.	49	7	312	17	33	5	3	—	3	1
—	Altri delitti	534	127	4.225	531	748	65	85	5	69	4
62 a 78	Contro la moralità e il buon costume	55	24	670	157	101	10	13	—	11	—
277 a 285	Violenza, resistenza, oltraggio	154	25	960	52	122	11	17	2	25	2
	TOTALE DELITTI	1.639	323	10.722	1.127	1.728	131	154	7	197	28
	CONTRAVVENZIONI	374	55	2.185	203	186	19	7	1	32	4
	ETÀ DA 50 ANNI E OLTRE										
1 a 47	Contro la persona	281	52	842	66	42	2	4	1	2	1
2,3,5,8	Omicidio volontario	52	5	151	5	11	1	1	—	—	—
90 a 118	Contro il patrimonio	371	64	1.558	158	236	13	32	2	22	6
90 a 93	Furto	243	54	1.052	132	88	7	3	2	14	4
94 a 97	Rapina, estorsione, ecc.	11	3	37	2	5	—	—	—	1	1
—	Altri delitti	288	54	1.422	202	239	20	36	1	14	1
62 a 78	Contro la moralità e il buon costume	35	1	268	20	26	—	4	—	3	—
277 a 285	Violenza, resistenza, oltraggio	60	8	227	24	16	1	—	—	4	1
	TOTALE DELITTI	940	170	3.822	426	517	35	72	4	38	8
	CONTRAVVENZIONI	256	36	841	47	51	3	3	—	9	—
	TOTALE										
1 a 47	Contro la persona	902	153	4.636	449	450	17	29	2	81	5
2,3,5,8	Omicidio volontario	162	19	934	70	85	3	4	—	10	1
90 a 118	Contro il patrimonio	2.021	349	15.119	877	2.793	118	108	4	361	44
90 a 93	Furto	1.574	294	11.902	721	1.898	85	41	4	298	38
94 a 97	Rapina, estorsione, ecc.	136	19	1.268	37	237	6	4	—	24	2
—	Altri delitti	1.148	242	9.284	1.124	1.626	127	159	8	198	13
62 a 78	Contro la moralità e il buon costume	157	50	1.646	343	234	24	25	—	17	—
277 a 285	Violenza, resistenza, oltraggio	316	48	2.332	139	323	19	30	3	92	6
	TOTALE DELITTI	4.071	744	29.039	2.450	4.869	262	296	14	640	62
	CONTRAVVENZIONI	899	175	5.093	589	526	50	19	2	120	9

Segue Tav. 124 — Entrati dallo stato di libertà

E - ATTIVITÀ ECONOMICA, POSIZIONE PROFESSIONALE, ETÀ E REATO

N. d'ordine	REATI	Occupati: Agricoltura: imprenditori o liberi professionisti	Agricoltura: dirigenti o impiegati	Agricoltura: lavoratori in proprio	Agricoltura: lavoratori dipendenti	Agricoltura: coadiuvanti	Agricoltura: Totale	Industria: imprenditori o liberi professionisti	Industria: dirigenti o impiegati	Industria: lavoratori in proprio	Industria: lavoratori dipendenti	Industria: coadiuvanti	Industria: Totale	Altre attività: imprenditori o liberi professionisti	Altre attività: dirigenti o impiegati	Altre attività: lavoratori in proprio	Altre attività: lavoratori dipendenti	Altre attività: coadiuvanti	Altre attività: Totale	Totale: imprenditori o liberi professionisti	Totale: dirigenti o impiegati	Totale: lavoratori in proprio	Totale: lavoratori dipendenti	Totale: coadiuvanti	Totale: Totale	Non occupati o in condizioni non professionali: Disoccupati	Non occupati: In cerca di prima occupazione	Non occupati: Casalinghe, studenti, ecc.	Non occupati: Totale
	ETÀ DA 14																												
1 a 47	CONTRO LA PERSONA	—	—	4	18	4	26	—	—	2	45	3	50	—	—	3	42	5	50	—	—	9	105	12	126	14	—	49	63
2,3,5,8	Omicidio volontario	—	—	2	11	—	13	—	—	—	9	—	9	—	—	—	12	2	14	—	—	2	32	2	36	5	—	6	11
90 a 118	CONTRO IL PATRIMONIO	—	—	18	64	6	88	—	—	12	921	47	980	—	5	56	488	24	573	—	5	86	1.473	77	1.641	457	31	369	857
90 a 93	Furto	—	—	14	56	6	76	—	—	12	833	44	889	—	5	45	445	23	518	—	5	71	1.334	73	1.483	436	30	337	803
94 a 97	Rapina, estorsione, ecc.	—	—	4	8	—	12	—	—	—	83	3	86	—	—	11	40	1	52	—	—	15	131	4	150	21	1	31	53
—	ALTRI DELITTI	—	—	2	24	2	28	—	—	1	147	7	155	—	2	8	85	5	100	—	2	11	256	14	283	57	—	60	117
62 a 78	Contro la moralità e il buon costume	—	—	1	15	1	17	—	—	—	32	—	32	—	—	1	19	1	21	—	—	2	66	2	70	7	—	12	19
277 a 285	Violenza, resistenza, oltraggio	—	—	—	7	—	7	—	—	—	33	1	34	—	1	5	25	2	33	—	1	5	65	3	74	16	—	20	36
	TOTALE DELITTI	—	—	24	106	12	142	—	—	15	1.113	57	1.185	—	7	67	615	34	723	—	7	106	1.834	103	2.050	528	31	478	1.037
	CONTRAVVENZIONI	—	—	—	3	—	3	—	—	—	19	2	21	—	—	1	13	—	14	—	—	1	35	2	38	14	—	9	23
	ETÀ DA 18																												
1 a 47	CONTRO LA PERSONA	—	—	20	39	1	60	—	—	5	140	—	145	—	2	24	106	—	132	—	2	49	285	1	337	46	1	65	112
2,3,5,8	Omicidio volontario	—	—	13	20	—	33	—	—	1	22	—	23	—	—	3	20	—	23	—	—	17	62	—	79	20	1	14	35
90 a 118	CONTRO IL PATRIMONIO	—	—	25	110	—	135	—	—	59	1.216	6	1.281	1	28	113	757	3	902	1	28	197	2.083	9	2.318	757	10	287	1.054
90 a 93	Furto	—	—	14	97	—	111	—	—	47	1.040	6	1.093	1	21	100	644	3	769	1	21	161	1.781	9	1.973	683	9	250	942
94 a 97	Rapina, estorsione, ecc.	—	—	11	12	—	23	—	—	11	141	—	152	—	5	9	93	—	107	—	5	31	246	—	282	61	1	27	89
—	ALTRI DELITTI	—	—	17	35	—	52	—	—	16	338	2	356	—	13	33	196	—	242	—	13	66	569	2	650	115	3	112	230
62 a 78	Contro la moralità e il buon costume	—	—	6	9	—	15	—	—	1	65	—	66	—	2	4	30	—	36	—	2	11	104	—	117	13	1	34	48
277 a 285	Violenza, resistenza, oltraggio	—	—	7	11	—	18	—	—	6	130	2	138	—	5	14	82	—	101	—	5	27	223	2	257	31	1	40	72
	TOTALE DELITTI	—	—	62	184	1	247	—	—	80	1.694	8	1.782	1	43	170	1.059	3	1.276	1	43	312	2.937	12	3.305	918	14	464	1.396
	CONTRAVVENZIONI	—	—	4	17	—	21	—	—	5	187	1	193	—	3	14	117	1	135	—	3	23	321	2	349	90	1	82	173
	ETÀ DA 21																												
1 a 47	CONTRO LA PERSONA	—	—	57	128	—	185	—	—	40	469	2	511	3	24	159	380	—	566	3	24	256	977	2	1.262	162	—	183	345
2,3,5,8	Omicidio volontario	—	—	25	52	—	77	—	—	11	98	—	109	—	8	26	50	—	84	—	8	62	200	—	270	46	—	32	78
90 a 118	CONTRO IL PATRIMONIO	—	—	80	295	1	376	—	2	95	1.820	3	1.920	7	75	338	1.453	2	1.875	7	77	513	3.568	6	4.171	1.272	2	481	1.755
90 a 93	Furto	—	—	46	224	1	271	—	2	75	1.481	2	1.560	4	55	250	1.212	2	1.523	4	57	371	2.917	5	3.354	1.080	2	388	1.470
94 a 97	Rapina, estorsione, ecc.	—	—	21	44	—	65	—	—	10	182	1	193	2	8	37	144	—	191	2	8	68	370	1	449	124	—	48	172
—	ALTRI DELITTI	—	—	85	171	1	257	—	—	86	1.002	—	1.088	11	81	301	757	3	1.153	11	81	472	1.930	4	2.498	408	3	451	862
62 a 78	Contro la moralità e il buon costume	—	—	17	31	—	48	—	—	21	145	—	166	1	21	34	123	1	180	1	21	72	299	1	394	54	1	187	242
277 a 285	Violenza, resistenza, oltraggio	—	—	30	54	—	84	—	—	22	342	—	364	6	16	89	248	—	359	6	16	141	644	—	807	109	—	90	199
	TOTALE DELITTI	—	—	222	594	2	818	—	2	221	3.291	5	3.519	21	180	798	2.590	5	3.594	21	182	1.241	6.475	12	7.931	1.842	5	1.115	2.962
	CONTRAVVENZIONI	—	—	32	108	1	141	—	—	37	564	—	601	2	24	115	468	1	610	2	24	184	1.140	2	1.352	317	—	382	699

Segue Tav. 124 — Entrati dallo stato di libertà

Segue E - ATTIVITÀ ECONOMICA, POSIZIONE PROFESSIONALE, ETÀ E REATO

N. d'ordine	REATI	Occupati: Agricoltura: imprenditori o liberi professionisti	Agricoltura: dirigenti o impiegati	Agricoltura: lavoratori in proprio	Agricoltura: lavoratori dipendenti	Agricoltura: coadiuvanti	Agricoltura: Totale	Industria: imprenditori o liberi professionisti	Industria: dirigenti o impiegati	Industria: lavoratori in proprio	Industria: lavoratori dipendenti	Industria: coadiuvanti	Industria: Totale	Altre attività: imprenditori o liberi professionisti	Altre attività: dirigenti o impiegati	Altre attività: lavoratori in proprio	Altre attività: lavoratori dipendenti	Altre attività: coadiuvanti	Altre attività: Totale	Totale: imprenditori o liberi professionisti	Totale: dirigenti o impiegati	Totale: lavoratori in proprio	Totale: lavoratori dipendenti	Totale: coadiuvanti	Totale: Totale	Non occupati o in condizioni non professionali: Disoccupati	In cerca di prima occupazione	Casalinghe, studenti, ecc.	Totale
		ETÀ DA 30 A 50 ANNI																											
1 a 47	CONTRO LA PERSONA	—	—	160	280	2	442	—	1	86	553	—	640	21	55	272	573	3	924	21	56	518	1.406	5	2.006	285	5	307	597
2,3,5,8	Omicidio volontario	—	—	57	78	1	136	—	—	14	58	—	72	5	7	34	95	1	142	5	7	105	231	2	350	68	—	43	111
90 a 118	CONTRO IL PATRIMONIO	—	—	171	477	1	649	—	1	162	1.355	—	1.518	33	133	679	1.327	2	2.174	33	134	1.012	3.159	3	4.341	994	3	710	1.707
90 a 93	Furto	—	—	81	319	1	401	—	—	93	979	—	1.072	9	56	326	834	1	1.226	9	56	500	2.132	2	2.699	746	2	557	1.305
94 a 97	Rapina, estorsione, ecc.	—	—	20	51	—	71	—	—	11	81	—	92	3	4	45	84	—	136	3	4	76	216	—	299	61	—	37	98
—	ALTRI DELITTI	1	—	164	332	2	499	4	5	170	1.193	2	1.374	77	206	758	1.235	4	2.280	82	211	1.092	2.760	8	4.153	605	4	830	1.439
62 a 78	Contro la moralità e il buon costume	—	—	29	57	—	86	—	1	30	169	—	200	7	35	63	158	1	264	7	36	122	384	1	550	76	2	211	289
277 a 285	Violenza, resistenza, oltraggio	—	—	50	79	1	130	1	1	34	271	1	308	21	29	161	298	2	511	22	30	245	648	4	949	161	1	142	304
	TOTALE DELITTI	1	—	495	1.089	5	1.590	4	7	418	3.101	2	3.532	131	394	1.709	3.135	9	5.378	136	401	2.622	7.325	16	10.500	1.884	12	1.847	3.743
	CONTRAVVENZIONI	—	—	109	231	—	340	—	—	66	698	—	764	54	34	267	532	2	889	54	34	442	1.461	2	1.993	403	—	356	759
		ETÀ DA 50 ANNI E OLTRE																											
1 a 47	CONTRO LA PERSONA	—	—	137	167	—	304	—	—	42	152	—	194	4	6	60	133	1	204	4	6	239	452	1	702	124	1	342	467
2,3,5,8	Omicidio volontario	—	—	50	27	—	77	—	—	5	22	—	27	1	3	20	21	1	46	1	3	75	70	1	150	18	—	47	65
90 a 118	CONTRO IL PATRIMONIO	—	1	83	186	—	270	—	—	79	378	—	457	23	75	284	313	3	698	23	76	446	877	3	1.425	365	3	404	772
90 a 93	Furto	—	—	65	129	—	194	—	—	39	222	—	261	1	15	97	245	3	361	1	15	201	596	3	816	264	1	305	570
94 a 97	Rapina, estorsione, ecc.	—	—	10	9	—	19	—	—	2	5	—	7	—	1	1	5	—	7	—	1	13	19	—	33	10	1	9	20
—	ALTRI DELITTI	—	—	121	157	—	278	—	1	86	236	1	324	35	96	260	342	2	735	35	97	467	735	3	1.337	204	2	442	648
62 a 78	Contro la moralità e il buon costume	—	—	17	27	—	44	—	—	14	50	—	64	3	11	42	48	—	104	3	11	73	125	—	212	41	—	80	121
277 a 285	Violenza, resistenza, oltraggio	—	—	18	19	—	37	—	—	9	45	—	54	—	4	48	34	—	86	—	4	75	98	—	177	54	2	70	126
	TOTALE DELITTI	—	1	341	510	—	852	—	1	207	766	1	975	62	177	604	788	6	1.637	62	179	1.152	2.064	7	3.464	693	6	1.188	1.887
	CONTRAVVENZIONI	—	—	33	133	—	166	—	—	51	192	1	244	5	12	96	136	—	249	5	12	180	461	1	659	218	2	272	492
		TOTALE																											
1 a 47	CONTRO LA PERSONA	—	—	378	632	7	1.017	—	1	175	1.359	5	1.540	28	87	518	1.234	9	1.876	28	88	1.071	3.225	21	4.433	631	7	946	1.584
2,3,5,8	Omicidio volontario	—	—	147	188	1	336	—	—	31	209	—	240	6	18	83	198	4	309	6	18	261	595	5	885	157	1	142	300
90 a 118	CONTRO IL PATRIMONIO	—	1	377	1.132	8	1.518	—	3	407	5.690	56	6.156	64	316	1.470	4.338	34	6.222	64	320	2.254	11.160	98	13.896	3.845	49	2.251	6.145
90 a 93	Furto	—	—	220	825	8	1.053	—	2	266	4.555	52	4.875	15	152	818	3.380	32	4.397	15	154	1.304	8.760	92	10.325	3.209	44	1.837	5.090
94 a 97	Rapina, estorsione, ecc.	—	—	66	124	—	190	—	—	34	492	4	530	5	18	103	366	1	493	5	18	203	982	5	1.213	277	3	152	432
—	ALTRI DELITTI	1	—	389	719	5	1.114	4	6	359	2.916	12	3.297	123	398	1.360	2.615	14	4.510	128	404	2.108	6.250	31	8.921	1.389	12	1.895	3.296
62 a 78	Contro la moralità e il buon costume	—	—	70	139	1	210	—	1	66	461	—	528	11	69	144	378	3	605	11	70	280	978	4	1.343	191	4	524	719
277 a 285	Violenza, resistenza, oltraggio	—	—	105	170	1	276	1	1	71	821	4	898	27	55	317	687	4	1.090	28	56	493	1.678	9	2.264	371	4	362	737
	TOTALE DELITTI	1	1	1.144	2.483	20	3.649	4	10	941	9.965	73	10.993	215	801	3.348	8.187	57	12.608	220	812	5.433	20.635	150	27.250	5.865	68	5.092	11.025
	CONTRAVVENZIONI	—	—	178	492	1	671	—	—	159	1.660	4	1.823	61	73	493	1.266	4	1.897	61	73	830	3.418	9	4.391	1.042	3	1.101	2.146

Segue Tav. 124 — Entrati dallo stato di libertà

F - PRECEDENTI GIUDIZIARI, BENEFICI PRECEDENTEMENTE GODUTI E REATO

N. d'ordine	REATI	TOTALE	MAI CONDANNATI	PRECEDENTEMENTE CONDANNATI	BENEFICI PRECEDENTEMENTE GODUTI: Nessuno	Amnistia sola	Indulto solo	Grazia sola	Amnistia e indulto	Amnistia o indulto e grazia
1 a 47	**Contro la persona**	6.017	3.687	2.330	2.059	134	96	4	37	—
1 a 10	CONTRO LA VITA	1.678	1.246	432	381	23	19	1	8	—
1	Strage	—	—	—	—	—	—	—	—	—
2,3,5,8	Omicidio volontario	1.185	842	343	306	14	16	1	6	—
4	Infanticidio per causa di onore	33	30	3	3	—	—	—	—	—
6, 7	Omicidio preterintenzionale	53	39	14	10	2	1	—	1	—
9, 10	Omicidio colposo	407	335	72	62	7	2	—	1	—
11 a 45	CONTRO L'INCOLUMITÀ E LA LIBERTÀ INDIVIDUALE	4.302	2.436	1.866	1.649	109	77	3	28	—
11	Percosse	38	8	30	23	3	3	—	1	—
12 a 14	Lesioni personali volontarie	1.939	963	976	853	58	49	—	16	—
15 a 17	Lesioni personali colpose	87	38	49	46	3	—	—	—	—
18 a 22	Rissa, abbandono d'incapace, ecc.	1.451	1.065	386	363	13	7	1	2	—
23 a 45	Violenza privata, minaccia, ecc.	787	362	425	364	32	18	2	9	—
46, 47	INGIURIE E DIFFAMAZIONI	37	5	32	29	2	—	—	1	—
48 a 89	**Contro la famiglia, la moralità e il buon costume**	3.213	1.932	1.281	1.171	54	39	1	16	—
48 a 61	CONTRO LA FAMIGLIA	1.074	534	540	480	32	19	1	8	—
51	Violazione obblighi assistenza familiare	301	109	192	166	14	8	1	3	—
52	Maltrattamenti in famiglia	619	325	294	263	18	9	—	4	—
48 a 50, 53 a 61	Adulterio, bigamia, ecc.	154	100	54	51	—	2	—	1	—
62 a 78	CONTRO LA MORALITÀ E IL BUON COSTUME	2.062	1.341	721	676	18	19	—	8	—
62	Violenza carnale	600	433	167	149	6	8	—	4	—
63	Atti di libidine violenti	448	309	139	127	6	5	—	1	—
64	Atti osceni	827	465	362	349	6	4	—	3	—
65 a 78	Corruzione di minorenni, ecc.	187	134	53	51	—	2	—	—	—
79 a 89	CONTRO LA SANITÀ DELLA STIRPE	77	57	20	15	4	1	—	—	—
90 a 118	**Contro il patrimonio**	20.041	10.363	9.678	8.694	416	434	16	111	7
90 a 93	FURTO	15.415	8.338	7.077	6.388	284	312	11	78	4
90 a 92	Furto semplice	4.060	1.783	2.277	2.089	95	68	2	21	2
93	Furto aggravato	11.355	6.555	4.800	4.299	189	244	9	57	2
94 a 109	RAPINA E DANNI	2.041	1.126	915	799	56	45	2	12	1
94 a 97	Rapina, estorsione, sequestro di persona	1.645	1.066	579	536	12	26	1	3	1
98 a 109	Danni a cose, animali, terreni, ecc.	396	60	336	263	44	19	1	9	—
110 a 118	TRUFFE ED ALTRE FRODI	2.585	899	1.686	1.507	76	77	3	21	2
110	Truffa	1.452	489	963	858	40	50	2	13	—
111	Appropriazione indebita	355	107	248	219	12	13	1	3	—
112	Ricettazione	640	257	383	350	16	11	—	4	2
113 a 118	Insolvenza fraudolenta, ecc.	138	46	92	80	8	3	—	1	—
119 a 212	**Contro l'economia e la fede pubblica**	734	386	348	317	13	14	—	4	—
119 a 134	CONTRO L'ECONOMIA PUBBLICA, L'INDUSTRIA E IL COMMERCIO	26	10	16	14	1	1	—	—	—
119	Frode nell'esercizio del commercio	8	2	6	6	—	—	—	—	—
120	Vendita sostanze alimentari non genuine	10	4	6	5	—	1	—	—	—
121 a 134	Arbitraria invasione aziende, ecc.	8	4	4	3	1	—	—	—	—
135 a 162	CONTRO L'INCOLUMITÀ PUBBLICA	157	104	53	48	5	—	—	—	—
163 a 212	CONTRO LA FEDE PUBBLICA	551	272	279	255	7	13	—	4	—
163 a 174	Falsità in monete	109	78	31	29	1	1	—	—	—
175 a 182	Falsità in sigilli	10	4	6	5	—	—	—	1	—
183 a 212	Falsità in atti e persone	432	190	242	221	6	12	—	3	—
213 a 373	**Contro lo Stato, le altre istituzioni sociali e l'ordine pubblico**	5.008	3.030	1.978	1.771	85	96	4	20	2
213 a 276	CONTRO LA PERSONALITÀ DELLO STATO	65	43	22	21	1	—	—	—	—
277 a 318	CONTRO LA PUBBLICA AMMINISTRAZIONE	3.473	2.050	1.423	1.271	67	63	4	16	2
277 a 285	Violenza, resistenza, oltraggio	3.001	1.776	1.225	1.087	63	55	3	15	2
286 a 294	Peculato, malversazione, ecc.	186	155	31	27	—	4	—	—	—
295 a 318	Omissione atti di ufficio, ecc.	286	119	167	157	4	4	1	1	—
319 a 354	CONTRO L'AMMINISTRAZIONE DELLA GIUSTIZIA	732	476	256	232	11	12	—	1	—
355 a 366	CONTRO IL SENTIMENTO RELIGIOSO, ECC.	16	6	10	10	—	—	—	—	—
367 a 373	CONTRO L'ORDINE PUBBLICO	722	455	267	237	6	21	—	3	—
	Altri delitti	3.262	1.695	1.567	1.420	49	70	3	24	1
	TOTALE DELITTI	38.275	21.093	17.182	15.432	751	749	28	212	10
	CONTRAVVENZIONI	6.537	2.267	4.270	3.883	251	84	4	48	—
	TOTALE GENERALE	44.812	23.360	21.452	19.315	1.002	833	32	260	10

Tav. 125 — Entrati dallo stato di libertà secondo la regione in cui il reato fu commesso, la regione di nascita e la regione di residenza

REGIONI	REGIONI IN CUI IL REATO FU COMMESSO: Piemonte	Valle d'Aosta	Liguria	Lombardia	Trentino-Alto Adige	Veneto	Friuli-Venezia Giulia	Emilia-Romagna	Marche	Toscana	Umbria
DI NASCITA											
Piemonte	1.481	8	146	153	3	15	8	20	—	20	1
Valle d'Aosta	14	10	1	4	—	—	—	3	—	—	—
Liguria	52	—	544	55	2	9	1	12	—	32	—
Lombardia	160	—	153	2.955	11	59	14	98	3	31	3
Trentino-Alto Adige	12	—	9	44	444	24	6	4	4	3	1
Veneto	248	9	77	398	83	1.528	49	88	1	41	1
Friuli-Venezia Giulia	42	—	14	90	21	61	570	16	3	8	3
Emilia-Romagna	72	2	90	190	5	36	14	1.248	21	49	3
Marche	10	—	7	27	1	6	2	51	281	9	6
Toscana	44	1	99	116	4	21	4	48	7	1.198	6
Umbria	10	—	10	8	—	1	—	6	11	27	169
Lazio	30	—	34	77	7	28	10	50	18	79	23
Campania	129	1	128	274	11	40	14	113	14	144	14
Abruzzi e Molise	29	1	24	74	3	9	4	40	22	28	7
Puglia	317	2	72	540	8	20	28	89	18	38	4
Basilicata	69	1	21	68	—	6	—	13	2	4	—
Calabria	221	2	182	241	11	10	7	27	2	29	7
Sicilia	335	—	196	428	6	29	16	76	4	86	7
Sardegna	117	1	80	107	—	11	5	17	4	30	—
ITALIA	3.392	38	1.887	5.849	620	1.913	752	2.019	415	1.856	255
Estero	127	2	186	178	121	134	219	55	14	68	7
TOTALE	3.519	40	2.073	6.027	741	2.047	971	2.074	429	1.924	262
DI RESIDENZA											
Piemonte	2.852	9	167	156	1	20	7	30	2	19	3
Valle d'Aosta	11	27	—	4	—	—	—	—	—	—	—
Liguria	63	—	1.192	64	3	6	2	20	1	49	1
Lombardia	141	—	159	4.630	10	62	11	131	5	37	4
Trentino-Alto Adige	1	—	6	25	581	22	5	4	3	3	—
Veneto	42	1	35	120	38	1.692	30	51	3	18	1
Friuli-Venezia Giulia	14	—	5	37	9	47	786	9	1	4	2
Emilia-Romagna	15	1	52	95	5	26	11	1.465	22	36	3
Marche	3	—	6	12	1	2	—	23	307	5	3
Toscana	15	1	42	59	1	7	2	34	3	1.434	7
Umbria	3	—	6	4	—	1	—	3	8	14	188
Lazio	30	—	35	72	6	28	6	51	24	76	26
Campania	73	—	70	169	20	28	17	97	12	104	10
Abruzzi e Molise	9	—	2	26	2	6	2	21	14	16	6
Puglia	63	—	20	151	3	6	11	50	13	14	2
Basilicata	8	—	5	31	—	4	1	10	2	3	—
Calabria	49	—	32	103	4	5	4	8	—	11	2
Sicilia	79	—	69	176	—	13	4	29	1	33	3
Sardegna	33	1	43	56	—	3	1	4	3	14	—
ITALIA	3.504	40	1.946	5.990	684	1.978	900	2.040	424	1.890	261
Estero	15	—	127	37	57	69	71	34	5	34	1
TOTALE	3.519	40	2.073	6.027	741	2.047	971	2.074	429	1.924	262

Segue Tav. 125 — Entrati dallo stato di libertà secondo la regione in cui il reato fu commesso, la regione di nascita e la regione di residenza

REGIONI	Regioni in cui il reato fu commesso								Italia	Estero	Totale
	Lazio	Campania	Abruzzi e Molise	Puglia	Basilicata	Calabria	Sicilia	Sardegna			
Di nascita											
Piemonte	18	7	3	6	—	3	5	1	1.898	—	1.898
Valle d'Aosta	—	—	—	—	—	—	—	—	32	—	32
Liguria	16	8	1	3	1	—	4	5	745	—	745
Lombardia	58	14	2	7	—	7	7	3	3.585	—	3.585
Trentino-Alto Adige	13	3	—	—	—	—	1	—	568	—	568
Veneto	81	9	4	6	—	3	8	1	2.635	—	2.635
Friuli-Venezia Giulia	24	5	1	3	—	1	3	3	868	1	869
Emilia-Romagna	54	4	8	8	1	1	7	1	1.814	—	1.814
Marche	83	1	8	3	—	—	3	—	498	—	498
Toscana	85	10	2	4	1	3	7	4	1.664	—	1.664
Umbria	74	6	1	4	—	—	2	—	329	—	329
Lazio	2.786	57	25	8	4	3	10	6	3.255	—	3.255
Campania	387	5.243	37	69	25	42	23	12	6.720	—	6.720
Abruzzi e Molise	241	31	570	12	—	3	6	1	1.105	—	1.105
Puglia	215	57	47	3.579	41	16	9	15	5.115	—	5.115
Basilicata	32	45	2	31	317	5	1	1	618	—	618
Calabria	194	45	5	18	7	2.134	30	1	3.173	1	3.174
Sicilia	235	53	8	23	2	58	5.221	11	6.794	2	6.796
Sardegna	185	7	1	1	—	4	7	1.306	1.883	2	1.885
Italia	4.781	5.605	725	3.785	399	2.283	5.354	1.371	43.299	6	43.305
Estero	222	71	7	10	1	10	62	9	1.503	4	1.507
TOTALE	5.003	5.676	732	3.795	400	2.293	5.416	1.380	44.802	10	44.812
Di residenza											
Piemonte	22	12	3	26	7	28	35	5	3.404	—	3.404
Valle d'Aosta	1	—	—	—	—	1	—	—	44	—	44
Liguria	15	4	4	5	3	8	17	7	1.464	—	1.464
Lombardia	52	27	10	55	4	13	43	7	5.401	—	5.401
Trentino-Alto Adige	4	—	—	—	—	1	—	—	655	1	656
Veneto	17	4	1	3	—	—	4	—	2.060	—	2.060
Friuli-Venezia Giulia	5	4	—	1	—	2	1	2	929	1	930
Emilia-Romagna	23	6	5	13	2	—	11	2	1.793	—	1.793
Marche	16	—	6	3	—	—	3	1	391	—	391
Toscana	45	10	1	5	—	5	13	3	1.687	1	1.688
Umbria	32	4	—	4	—	—	2	—	269	—	269
Lazio	4.163	66	27	13	8	8	19	12	4.670	—	4.670
Campania	216	5.385	23	34	13	26	14	8	6.319	—	6.319
Abruzzi e Molise	64	14	615	4	—	—	5	—	806	—	806
Puglia	50	31	26	3.589	19	10	4	12	4.074	—	4.074
Basilicata	11	26	—	15	340	2	—	—	458	—	458
Calabria	54	18	1	4	3	2.157	21	2	2.478	1	2.479
Sicilia	93	37	4	16	—	31	5.199	1	5.788	1	5.789
Sardegna	55	2	2	1	—	—	2	1.313	1.533	—	1.533
Italia	4.938	5.650	728	3.791	399	2.292	5.393	1.375	44.223	5	44.228
Estero	65	26	4	4	1	1	23	5	579	5	584
TOTALE	5.003	5.676	732	3.795	400	2.293	5.416	1.380	44.802	10	44.812

Tav. 126 — Entrati dallo stato di libertà secondo la regione in cui il reato fu commesso, la regione di nascita e il reato (a)

REGIONI	Regioni di nascita										
	Piemonte	Valle d'Aosta	Liguria	Lombardia	Trentino-Alto Adige	Veneto	Friuli-Venezia Giulia	Emilia-Romagna	Marche	Toscana	Umbria
CONTRO LA PERSONA (1 a 47)											
Piemonte	126	—	5	9	1	11	4	1	—	1	—
Valle d'Aosta	—	—	—	—	—	—	—	—	—	1	—
Liguria	4	—	37	5	—	4	1	3	—	2	—
Lombardia	3	—	4	250	3	29	8	13	3	6	—
Trentino-Alto Adige	—	—	—	—	36	5	2	—	—	1	—
Veneto	—	—	1	5	—	151	1	—	—	1	—
Friuli-Venezia Giulia	—	—	—	1	—	3	37	—	1	—	—
Emilia-Romagna	1	—	—	4	—	3	2	97	1	4	—
Marche	—	—	—	—	—	—	—	—	31	—	—
Toscana	2	—	2	1	—	5	1	1	—	132	1
Umbria	—	—	—	—	—	—	—	—	1	1	23
Lazio	—	—	1	—	—	6	1	3	3	1	5
Campania	—	—	—	1	—	—	—	—	—	3	2
Abruzzi e Molise	1	—	—	—	—	—	—	—	2	—	—
Puglia	—	—	1	1	—	1	—	—	1	—	1
Basilicata	—	—	—	—	—	—	—	—	—	—	—
Calabria	—	—	—	1	—	2	1	—	—	—	—
Sicilia	—	—	2	—	—	—	—	1	—	—	—
Sardegna	—	—	1	—	—	—	—	—	—	—	—
Italia	137	—	54	278	40	220	58	119	43	153	32
Estero	—		—	—	—	—	1	—	—	—	—
TOTALE	137		54	278	40	220	59	119	43	153	32
CONTRO LA FAMIGLIA, ECC. (48 a 89)											
Piemonte	88	—	2	7	1	12	1	3	—	1	—
Valle d'Aosta	—	—	—	—	—	2	—	—	—	—	—
Liguria	2	—	20	8	—	6	1	4	—	4	—
Lombardia	7	—	1	208	1	29	9	18	2	4	—
Trentino-Alto Adige	—	—	—	—	23	5	—	2	—	1	—
Veneto	—	—	—	2	—	134	4	—	—	—	—
Friuli-Venezia Giulia	2	—	—	—	1	5	40	1	—	1	—
Emilia-Romagna	2	—	3	—	—	4	—	118	3	—	—
Marche	—	—	—	—	—	—	—	3	26	—	—
Toscana	1	—	8	—	—	—	—	2	1	95	3
Umbria	—	—	—	—	—	—	—	—	1	—	23
Lazio	2	—	1	2	1	15	6	5	17	6	7
Campania	—	—	—	1	—	—	1	—	—	—	2
Abruzzi e Molise	—	—	—	—	—	—	—	—	—	1	—
Puglia	—	—	1	2	—	2	—	—	—	—	2
Basilicata	—	—	—	—	—	—	—	—	—	1	—
Calabria	—	—	—	2	—	—	—	—	—	—	—
Sicilia	—	—	—	—	—	1	—	1	—	1	—
Sardegna	—	—	1	—	—	—	—	—	—	—	—
Italia	104	—	37	232	27	215	62	157	50	115	37
Estero	—	—	—	—	—	—	—	—	—	—	—
TOTALE	104	—	37	232	27	215	62	157	50	115	37
CONTRO IL PATRIMONIO (90 a 118)											
Piemonte	815	8	32	90	9	145	23	47	8	25	8
Valle d'Aosta	7	10	—	—	—	6	—	1	—	—	—
Liguria	86	—	291	85	8	25	7	42	4	41	5
Lombardia	74	2	32	1.439	22	171	48	96	15	41	4
Trentino-Alto Adige	1	—	2	7	168	29	8	2	1	1	—
Veneto	7	—	3	31	14	634	39	21	4	13	—
Friuli-Venezia Giulia	2	—	—	9	3	27	234	7	—	—	—
Emilia-Romagna	12	2	7	48	2	43	10	625	29	25	3
Marche	—	—	—	2	3	1	3	12	122	4	8
Toscana	13	—	13	13	1	19	3	30	6	553	11
Umbria	1	—	—	2	—	—	1	2	1	3	76
Lazio	10	—	9	40	5	27	8	26	41	44	36
Campania	2	—	2	8	1	3	4	4	—	1	—
Abruzzi e Molise	1	—	—	—	—	1	—	6	4	—	1
Puglia	5	—	—	2	—	2	3	7	—	3	1
Basilicata	—	—	—	—	—	—	—	1	—	—	—
Calabria	1	—	—	1	—	—	—	—	—	—	—
Sicilia	4	—	2	3	1	2	2	3	2	1	—
Sardegna	1	—	2	2	—	1	3	—	—	1	—
Italia	1.042	22	395	1.782	237	1.136	396	932	237	756	153
Estero	—	—	—	—	—	—	—	—	—	—	—
TOTALE	1.042	22	395	1.782	237	1.136	396	932	237	756	153

(a) I numeri indicati tra parentesi si riferiscono ai numeri d'ordine di cui alla tabella riportata nelle « Avvertenze alle Tavole » n. 12.

Segue Tav. 126 — Entrati dallo stato di libertà secondo la regione in cui il reato fu commesso, la regione di nascita e il reato

REGIONI	Regioni di nascita: Lazio	Campania	Abruzzi e Molise	Puglia	Basilicata	Calabria	Sicilia	Sardegna	Italia	Estero	Totale
CONTRO LA PERSONA (1 a 47)											
Piemonte	7	14	4	20	8	48	32	15	306	12	318
Valle d'Aosta	—	—	1	—	—	1	—	—	3	—	3
Liguria	4	6	—	5	1	30	11	6	119	14	133
Lombardia	1	26	2	54	7	51	46	12	518	9	527
Trentino-Alto Adige	—	—	—	1	—	1	—	—	46	7	53
Veneto	—	3	1	2	—	1	3	1	170	17	187
Friuli-Venezia Giulia	—	4	—	2	—	1	—	—	49	14	63
Emilia-Romagna	5	7	2	4	1	—	10	1	142	—	142
Marche	—	1	—	2	—	—	—	—	34	1	35
Toscana	4	10	—	4	1	3	3	1	171	4	175
Umbria	—	2	—	—	—	—	2	—	29	—	29
Lazio	263	31	24	15	3	34	16	18	424	36	460
Campania	7	1.216	2	8	10	3	7	1	1.260	5	1.265
Abruzzi e Molise	4	9	126	14	1	—	—	—	157	2	159
Puglia	1	10	2	568	2	1	3	—	592	—	592
Basilicata	1	2	—	7	66	1	1	—	78	—	78
Calabria	—	6	—	2	—	589	6	—	607	1	608
Sicilia	2	4	1	—	—	5	951	2	968	9	977
Sardegna	—	—	—	1	—	—	1	204	207	2	209
Italia	299	1.351	165	709	100	769	1.092	261	5.880	133	6.013
Estero	—	—	—	—	—	1	2	—	4	—	4
TOTALE	299	1.351	165	709	100	770	1.094	261	5.884	133	6.017
CONTRO LA FAMIGLIA, ECC. (48 a 89)											
Piemonte	1	7	1	11	3	16	11	3	168	6	174
Valle d'Aosta	—	—	—	—	—	—	—	—	2	—	2
Liguria	1	4	3	6	1	12	6	—	78	4	82
Lombardia	6	12	3	33	4	16	24	2	379	10	389
Trentino-Alto Adige	3	—	—	—	—	4	—	—	38	4	42
Veneto	1	2	2	1	—	2	3	1	152	2	154
Friuli-Venezia Giulia	2	1	1	—	—	—	5	—	59	9	68
Emilia-Romagna	2	6	2	4	1	2	5	1	153	2	155
Marche	—	1	2	—	—	1	—	—	33	1	34
Toscana	5	4	1	3	—	2	7	2	134	3	137
Umbria	1	—	1	—	—	—	—	—	26	—	26
Lazio	267	46	25	20	6	6	25	23	480	17	497
Campania	1	381	3	1	—	1	2	—	393	2	395
Abruzzi e Molise	2	2	58	4	—	—	—	—	67	—	67
Puglia	2	4	—	232	2	3	2	—	252	1	253
Basilicata	1	3	—	6	37	—	—	—	48	—	48
Calabria	—	3	1	—	—	176	6	—	188	1	189
Sicilia	1	4	1	—	—	3	404	1	417	3	420
Sardegna	—	1	—	—	—	—	2	74	78	1	79
Italia	296	481	104	321	54	244	502	107	3.145	66	3.211
Estero	—	—	—	—	—	—	—	1	1	1	2
TOTALE	296	481	104	321	54	244	502	108	3.146	67	3.213
CONTRO IL PATRIMONIO (90 a 118)											
Piemonte	13	73	19	221	45	88	180	65	1.914	63	1.977
Valle d'Aosta	—	1	—	2	1	—	—	—	28	2	30
Liguria	18	39	13	36	13	78	82	44	917	93	1.010
Lombardia	34	112	36	268	30	94	184	52	2.754	99	2.853
Trentino-Alto Adige	4	4	3	5	—	1	4	—	240	41	281
Veneto	16	15	3	12	5	3	12	6	838	57	895
Friuli-Venezia Giulia	4	4	2	9	—	3	7	5	316	106	422
Emilia-Romagna	19	35	21	34	6	14	30	8	973	27	1.000
Marche	14	8	14	7	1	—	3	3	205	8	213
Toscana	41	74	17	21	3	11	35	21	885	31	916
Umbria	11	5	6	2	—	1	2	—	113	1	114
Lazio	1.529	174	117	112	16	85	119	84	2.482	117	2.599
Campania	29	1.798	13	27	15	22	27	4	1.960	31	1.991
Abruzzi e Molise	11	17	215	20	—	4	2	1	283	3	286
Puglia	1	22	2	1.732	13	8	10	1	1.812	3	1.815
Basilicata	2	13	—	17	116	5	—	—	154	1	155
Calabria	—	16	1	8	4	545	24	—	600	2	602
Sicilia	3	9	2	5	1	11	2.169	2	2.222	24	2.246
Sardegna	3	8	1	13	1	1	4	591	632	1	633
Italia	1.752	2.427	485	2.551	270	974	2.894	887	19.328	710	20.038
Estero	—	—	—	—	—	—	—	1	1	2	3
TOTALE	1.752	2.427	485	2.551	270	974	2.894	888	19.329	712	20.041

Segue Tav. 126 — Entrati dallo stato di libertà secondo la regione in cui il reato fu commesso, la regione di nascita e il reato

REGIONI	Regioni di nascita: Piemonte	Valle d'Aosta	Liguria	Lombardia	Trentino-Alto Adige	Veneto	Friuli-Venezia Giulia	Emilia-Romagna	Marche	Toscana	Umbria
CONTRO L'ECONOMIA E LA FEDE PUBBLICA (119 a 212)											
Piemonte	22	—	1	2	—	2	—	1	—	2	—
Valle d'Aosta	—	—	—	—	—	—	—	—	—	—	—
Liguria	3	1	9	2	—	1	—	1	—	5	—
Lombardia	3	—	—	48	—	7	—	4	—	4	—
Trentino-Alto Adige	—	—	—	1	14	—	—	—	—	—	—
Veneto	1	—	1	3	1	27	—	1	1	1	1
Friuli-Venezia Giulia	—	—	—	—	—	1	9	—	—	—	—
Emilia-Romagna	—	1	—	2	—	2	—	29	3	1	—
Marche	—	—	—	—	—	—	—	2	4	—	1
Toscana	1	—	3	1	—	1	1	2	—	47	1
Umbria	—	—	—	—	—	—	—	—	1	—	2
Lazio	1	—	—	—	1	2	—	2	1	3	1
Campania	—	—	—	1	—	—	—	—	—	2	—
Abruzzi e Molise	—	—	—	1	—	—	—	—	1	—	—
Puglia	1	—	1	—	—	—	—	—	1	—	—
Basilicata	—	—	—	—	—	—	—	—	—	—	—
Calabria	—	—	—	—	—	—	—	—	—	—	—
Sicilia	—	—	—	—	—	—	—	—	—	—	1
Sardegna	—	—	—	—	—	—	—	—	—	—	—
Italia	32	2	15	61	16	43	10	42	12	65	7
Estero	—	—	—	—	—	—	—	—	—	—	—
TOTALE	32	2	15	61	16	43	10	42	12	65	7
CONTRO LO STATO, ECC. (213 a 373)											
Piemonte	127	—	3	11	—	21	3	9	—	3	2
Valle d'Aosta	—	—	—	—	—	1	—	1	—	—	—
Liguria	9	—	47	9	—	7	—	15	—	7	1
Lombardia	7	—	5	318	3	33	9	10	2	7	—
Trentino-Alto Adige	2	—	—	—	61	8	4	—	—	1	—
Veneto	2	—	1	4	1	189	3	5	1	2	—
Friuli-Venezia Giulia	—	—	1	—	—	3	51	—	—	1	—
Emilia-Romagna	3	—	—	4	1	7	1	106	4	1	—
Marche	—	—	—	1	—	—	—	2	39	—	—
Toscana	—	—	4	3	1	4	—	4	1	109	4
Umbria	—	—	—	—	—	—	—	—	2	—	15
Lazio	—	—	1	6	—	7	4	4	6	5	6
Campania	3	—	3	1	1	—	—	—	—	—	—
Abruzzi e Molise	—	—	—	—	—	1	—	1	1	—	—
Puglia	—	—	—	—	—	—	—	—	—	1	—
Basilicata	—	—	1	—	—	—	—	—	—	—	—
Calabria	2	—	—	—	—	—	—	—	—	3	—
Sicilia	—	—	—	1	—	2	—	—	—	2	—
Sardegna	—	—	—	—	—	—	—	1	—	1	—
Italia	155	—	66	358	68	283	75	158	56	143	28
Estero	—	—	—	—	—	—	—	—	—	—	—
TOTALE	155	—	66	358	68	283	75	158	56	143	28
ALTRI DELITTI											
Piemonte	145	2	5	20	1	18	—	4	2	6	—
Valle d'Aosta	1	—	—	—	—	—	—	—	—	—	—
Liguria	13	—	76	14	—	6	2	7	1	18	—
Lombardia	22	—	7	347	4	60	6	17	2	30	3
Trentino-Alto Adige	—	—	—	1	17	5	—	—	—	—	—
Veneto	3	—	2	6	1	125	2	5	—	2	—
Friuli-Venezia Giulia	2	—	—	2	—	1	22	1	—	1	—
Emilia-Romagna	1	—	1	28	—	10	1	130	8	10	2
Marche	—	—	—	—	—	—	—	2	29	3	—
Toscana	—	—	1	8	—	3	1	2	—	110	3
Umbria	—	—	—	1	1	—	—	1	—	2	9
Lazio	4	—	—	6	2	4	2	10	7	7	7
Campania	—	—	—	1	—	4	—	—	—	3	1
Abruzzi e Molise	—	—	—	1	—	—	—	1	—	—	—
Puglia	—	—	—	2	—	—	—	—	1	—	—
Basilicata	—	—	—	—	—	—	—	—	—	—	—
Calabria	—	—	—	—	—	—	—	—	—	—	—
Sicilia	—	—	—	2	—	1	—	—	1	1	1
Sardegna	—	—	—	—	—	—	—	—	—	—	—
Italia	191	2	92	439	26	237	36	180	51	193	26
Estero	—	—	—	—	—	—	—	—	—	—	—
TOTALE	191	2	92	439	26	237	36	180	51	193	26

Segue Tav. 126 — Entrati dallo stato di libertà secondo la regione in cui il reato fu commesso, la regione di nascita e il reato

REGIONI	REGIONI DI NASCITA								ITALIA	ESTERO	TOTALE
	Lazio	Campania	Abruzzi e Molise	Puglia	Basilicata	Calabria	Sicilia	Sardegna			
CONTRO L'ECONOMIA E LA FEDE PUBBLICA (119 a 212)											
Piemonte	—	2	—	3	1	1	9	—	46	4	50
Valle d'Aosta	—	—	—	—	—	—	—	—	—	—	—
Liguria	—	2	—	2	—	3	5	—	34	2	36
Lombardia	5	5	—	3	—	5	6	1	91	7	98
Trentino-Alto Adige	—	1	—	—	—	—	—	—	16	1	17
Veneto	—	1	—	2	—	—	—	—	40	3	43
Friuli-Venezia Giulia	1	—	—	1	—	1	—	—	13	1	14
Emilia-Romagna	3	5	—	3	—	—	1	1	51	3	54
Marche	1	1	1	—	—	—	—	—	10	1	11
Toscana	1	3	—	1	—	3	—	—	65	—	65
Umbria	1	—	—	1	—	1	1	—	7	—	7
Lazio	24	5	1	3	1	3	5	—	53	3	56
Campania	1	70	1	3	2	—	2	—	82	—	82
Abruzzi e Molise	—	—	10	1	—	1	—	—	14	—	14
Puglia	—	1	—	38	—	—	1	—	43	—	43
Basilicata	—	1	—	—	4	—	—	—	5	—	5
Calabria	—	6	—	—	—	24	4	—	34	—	34
Sicilia	—	—	—	—	—	—	85	1	87	1	88
Sardegna	—	—	—	—	—	—	—	16	16	1	17
ITALIA	**37**	**103**	**13**	**61**	**8**	**42**	**119**	**19**	**707**	**27**	**734**
Estero	—	—	—	—	—	—	—	—	—	—	—
TOTALE	**37**	**103**	**13**	**61**	**8**	**42**	**119**	**19**	**707**	**27**	**734**
CONTRO LO STATO, ECC. (213 a 373)											
Piemonte	5	9	—	21	6	21	23	8	272	11	283
Valle d'Aosta	—	—	—	—	—	—	—	—	2	—	2
Liguria	—	14	2	4	2	10	18	7	152	13	165
Lombardia	9	20	7	47	8	18	34	3	540	12	552
Trentino-Alto Adige	—	2	—	1	—	3	1	—	83	28	111
Veneto	4	9	2	1	—	1	—	—	225	20	245
Friuli-Venezia Giulia	—	1	—	2	—	1	3	—	63	20	83
Emilia-Romagna	5	9	5	6	1	6	6	5	170	8	178
Marche	2	2	1	6	—	—	—	—	53	2	55
Toscana	7	13	3	1	—	1	8	3	166	16	182
Umbria	—	1	—	—	—	—	1	—	19	2	21
Lazio	287	29	20	20	1	19	20	9	444	21	465
Campania	9	726	5	8	3	7	3	—	769	10	779
Abruzzi e Molise	1	4	64	1	—	—	3	—	76	—	76
Puglia	2	13	4	422	5	1	3	—	451	3	454
Basilicata	—	5	—	4	46	—	—	—	56	—	56
Calabria	—	6	1	3	1	238	8	—	262	4	266
Sicilia	1	2	1	1	—	7	825	1	843	5	848
Sardegna	1	1	—	1	—	—	2	178	185	2	187
ITALIA	**333**	**866**	**115**	**549**	**73**	**333**	**958**	**214**	**4.831**	**177**	**5.008**
Estero	—	—	—	—	—	—	—	—	—	—	—
TOTALE	**333**	**866**	**115**	**549**	**73**	**333**	**958**	**214**	**4.831**	**177**	**5.008**
ALTRI DELITTI											
Piemonte	2	6	2	17	2	21	26	3	282	7	289
Valle d'Aosta	—	—	—	—	—	—	—	—	1	—	1
Liguria	4	12	4	7	—	12	18	2	196	20	216
Lombardia	16	28	12	59	2	22	53	7	697	13	710
Trentino-Alto Adige	—	1	—	—	—	1	—	—	25	3	28
Veneto	1	2	—	1	—	—	3	—	153	8	161
Friuli-Venezia Giulia	1	3	—	2	—	1	—	—	36	18	54
Emilia-Romagna	12	25	4	17	2	—	10	—	261	5	266
Marche	1	—	2	1	—	—	1	1	40	1	41
Toscana	10	17	—	5	—	4	11	3	178	6	184
Umbria	6	5	—	—	—	2	1	—	28	1	29
Lazio	128	22	11	10	—	10	14	5	249	7	256
Campania	4	355	3	3	3	4	3	—	384	1	385
Abruzzi e Molise	1	2	16	2	1	—	3	—	27	—	27
Puglia	2	6	2	150	2	1	2	—	168	—	168
Basilicata	—	1	—	2	8	—	—	—	11	—	11
Calabria	1	1	—	1	—	40	3	1	47	2	49
Sicilia	3	2	1	3	—	4	299	—	318	11	329
Sardegna	1	1	—	—	—	—	—	54	56	2	58
ITALIA	**193**	**489**	**57**	**280**	**20**	**122**	**447**	**76**	**3.157**	**105**	**3.262**
Estero	—	—	—	—	—	—	—	—	—	—	—
TOTALE	**193**	**489**	**57**	**280**	**20**	**122**	**447**	**76**	**3.157**	**105**	**3.262**

Segue Tav. 126 — Entrati dallo stato di libertà secondo la regione in cui il reato fu commesso, la regione di nascita e il reato

REGIONI	REGIONI DI NASCITA										
	Piemonte	Valle d'Aosta	Liguria	Lombardia	Trentino-Alto Adige	Veneto	Friuli-Venezia Giulia	Emilia-Romagna	Marche	Toscana	Umbria
CONTRAVVENZIONI											
Piemonte	158	4	4	21	—	39	11	7	—	6	—
Valle d'Aosta	—	—	—	—	—	—	—	—	—	—	—
Liguria	29	—	64	30	1	28	3	18	2	22	4
Lombardia	37	2	6	345	11	69	10	32	3	24	1
Trentino-Alto Adige	—	—	—	2	125	31	7	1	—	—	—
Veneto	2	—	1	8	7	268	12	4	—	2	—
Friuli-Venezia Giulia	2	—	—	2	2	9	177	5	1	1	—
Emilia-Romagna	1	—	1	12	1	19	2	143	3	7	1
Marche	—	—	—	—	1	—	—	—	30	—	2
Toscana	3	—	1	5	1	9	2	8	1	152	4
Umbria	—	—	—	—	—	1	2	—	—	—	21
Lazio	1	—	4	4	4	20	3	4	8	19	12
Campania	2	—	3	1	1	2	—	—	1	1	1
Abruzzi e Molise	1	—	1	—	—	2	1	—	—	1	—
Puglia	—	—	—	—	—	1	—	1	—	—	—
Basilicata	—	—	—	—	—	—	—	—	—	—	—
Calabria	—	—	—	3	—	1	—	1	—	—	—
Sicilia	1	—	—	1	—	2	1	2	—	2	—
Sardegna	—	—	1	1	—	—	—	—	—	2	—
ITALIA	**237**	**6**	**86**	**435**	**154**	**501**	**231**	**226**	**49**	**239**	**46**
Estero	—	—	—	—	—	—	—	—	—	—	—
TOTALE	**237**	**6**	**86**	**435**	**154**	**501**	**231**	**226**	**49**	**239**	**46**
TOTALE											
Piemonte	1.481	14	52	160	12	248	42	72	10	44	10
Valle d'Aosta	8	10	—	—	—	9	—	2	—	1	—
Liguria	146	1	544	153	9	77	14	90	7	99	10
Lombardia	153	4	55	2.955	44	398	90	190	27	116	8
Trentino-Alto Adige	3	—	2	11	444	83	21	5	1	4	—
Veneto	15	—	9	59	24	1.528	61	36	6	21	1
Friuli-Venezia Giulia	8	—	1	14	6	49	570	14	2	4	—
Emilia-Romagna	20	3	12	98	4	88	16	1.248	51	48	6
Marche	—	—	—	3	4	1	3	21	281	7	11
Toscana	20	—	32	31	3	41	8	49	9	1.198	27
Umbria	1	—	—	3	1	1	3	3	6	6	169
Lazio	18	—	16	58	13	81	24	54	83	85	74
Campania	7	—	8	14	3	9	5	4	1	10	6
Abruzzi e Molise	3	—	1	2	—	4	1	8	8	2	1
Puglia	6	—	3	7	—	6	3	8	3	4	4
Basilicata	—	—	1	—	—	—	—	1	—	1	—
Calabria	3	—	—	7	—	3	1	1	—	3	—
Sicilia	5	—	4	7	1	8	3	7	3	7	2
Sardegna	1	—	5	3	—	1	3	1	—	4	—
ITALIA	**1.898**	**32**	**745**	**3.585**	**568**	**2.635**	**868**	**1.814**	**498**	**1.664**	**329**
Estero	—	—	—	—	—	—	1	—	—	—	—
TOTALE	**1.898**	**32**	**745**	**3.585**	**568**	**2.635**	**869**	**1.814**	**498**	**1.664**	**329**

Segue Tav. 126 — Entrati dallo stato di libertà secondo la regione in cui il reato fu commesso, la regione di nascita e il reato

REGIONI	Regioni di nascita: Lazio	Campania	Abruzzi e Molise	Puglia	Basilicata	Calabria	Sicilia	Sardegna	Italia	Estero	Totale
CONTRAVVENZIONI											
Piemonte	2	18	3	24	4	26	54	23	404	24	428
Valle d'Aosta	—	—	—	—	—	1	—	1	2	—	2
Liguria	7	51	2	12	4	37	56	21	391	40	431
Lombardia	6	71	14	76	17	35	81	30	870	28	898
Trentino-Alto Adige	—	3	—	1	—	1	1	—	172	37	209
Veneto	6	8	1	1	1	3	8	3	335	27	362
Friuli-Venezia Giulia	2	1	1	12	—	—	1	—	216	51	267
Emilia-Romagna	4	26	6	21	2	5	14	1	269	10	279
Marche	—	1	2	2	1	1	—	—	40	—	40
Toscana	11	23	7	3	—	5	22	—	257	8	265
Umbria	4	1	—	1	—	3	—	—	33	3	36
Lazio	288	80	43	35	5	37	36	46	649	21	670
Campania	6	697	4	7	12	8	9	2	757	22	779
Abruzzi e Molise	6	3	81	5	—	—	—	—	101	2	103
Puglia	—	13	2	437	7	4	2	—	467	3	470
Basilicata	—	—	—	5	40	1	1	—	47	—	47
Calabria	2	4	—	2	—	522	7	3	545	—	545
Sicilia	—	2	—	—	—	—	488	—	499	9	508
Sardegna	1	1	—	—	—	—	2	189	197	—	197
Italia	**345**	**1.003**	**166**	**644**	**93**	**689**	**782**	**319**	**6.251**	**285**	**6.536**
Estero	—	—	—	—	—	—	—	—	—	1	1
TOTALE	**345**	**1.003**	**166**	**644**	**93**	**689**	**782**	**319**	**6.251**	**286**	**6.537**
TOTALE											
Piemonte	30	129	29	317	69	221	335	117	3.392	127	3.519
Valle d'Aosta	—	1	1	2	1	2	—	1	38	2	40
Liguria	34	128	24	72	21	182	196	80	1.887	186	2.073
Lombardia	77	274	74	540	68	241	428	107	5.849	178	6.027
Trentino-Alto Adige	7	11	3	8	—	11	6	—	620	121	741
Veneto	28	40	9	20	6	10	29	11	1.913	134	2.047
Friuli-Venezia Giulia	10	14	4	28	—	7	16	5	752	219	971
Emilia-Romagna	50	113	40	89	13	27	76	17	2.019	55	2.074
Marche	18	14	22	18	2	2	4	4	415	14	429
Toscana	79	144	28	38	4	29	86	30	1.856	68	1.924
Umbria	23	14	7	4	—	7	7	—	255	7	262
Lazio	2.786	387	241	215	32	194	235	185	4.781	222	5.003
Campania	57	5.243	31	57	45	45	53	7	5.605	71	5.676
Abruzzi e Molise	25	37	570	47	2	5	8	1	725	7	732
Puglia	8	69	12	3.579	31	18	23	1	3.785	10	3.795
Basilicata	4	25	—	41	317	7	2	—	399	1	400
Calabria	3	42	3	16	5	2.134	58	4	2.283	10	2.293
Sicilia	10	23	6	9	1	30	5.221	7	5.354	62	5.416
Sardegna	6	12	1	15	1	1	11	1.306	1.371	9	1.380
Italia	**3.255**	**6.720**	**1.105**	**5.115**	**618**	**3.173**	**6.794**	**1.883**	**43.299**	**1.503**	**44.802**
Estero	—	—	—	—	—	1	2	2	6	4	10
TOTALE	**3.255**	**6.720**	**1.105**	**5.115**	**618**	**3.174**	**6.796**	**1.885**	**43.305**	**1.507**	**44.812**

Tav. 127 — Entrati dallo stato di libertà secondo la regione in cui il reato fu commesso, l'età, il sesso e alcuni gruppi di delitti (a)

REGIONI	Età - *Anni*: 14-18 MF	14-18 F	18-21 MF	18-21 F	21-30 MF	21-30 F	30-50 MF	30-50 F	50 e oltre MF	50 e oltre F	Totale MF	Totale F
TOTALE												
Piemonte	294	12	601	25	1.147	94	1.097	127	380	42	3.519	300
Valle d'Aosta	1	—	7	—	9	—	14	—	9	—	40	—
Liguria	113	2	297	15	692	63	677	81	294	29	2.073	190
Lombardia	359	8	832	37	2.032	190	2.065	267	739	94	6.027	596
Trentino-Alto Adige	31	2	97	6	228	15	291	13	94	7	741	43
Veneto	133	7	227	9	544	50	806	69	337	44	2.047	179
Friuli-Venezia Giulia	44	1	106	3	258	14	367	22	196	25	971	65
Emilia-Romagna	136	8	236	17	592	65	807	74	303	32	2.074	196
Marche	19	1	55	5	104	5	180	22	71	7	429	40
Toscana	105	6	179	12	548	53	754	73	338	34	1.924	178
Umbria	6	—	28	2	62	6	123	13	43	3	262	24
Lazio	458	12	616	45	1.542	279	1.792	326	595	86	5.003	748
Campania	548	32	663	63	1.445	221	2.209	321	811	131	5.676	768
Abruzzi e Molise	29	5	69	7	177	21	315	43	142	22	732	98
Puglia	273	9	341	17	1.058	93	1.522	146	601	53	3.795	318
Basilicata	17	—	21	—	76	1	202	18	84	10	400	29
Calabria	83	—	185	4	573	27	1.028	57	424	23	2.293	111
Sicilia	427	6	523	26	1.450	90	2.188	174	826	72	5.416	368
Sardegna	72	1	138	1	403	6	555	20	212	7	1.380	35
Italia	**3.148**	**112**	**5.223**	**294**	**12.940**	**1.293**	**16.992**	**1.866**	**6.499**	**721**	**44.802**	**4.286**
Estero	—	—	—	—	4	—	3	—	3	—	10	—
TOTALE	**3.148**	**112**	**5.223**	**294**	**12.944**	**1.293**	**16.995**	**1.866**	**6.502**	**721**	**44.812**	**4.286**
CONTRO LA PERSONA (1 a 47)												
Piemonte	1	—	36	2	96	6	137	6	48	5	318	19
Valle d'Aosta	1	—	—	—	—	—	1	—	1	—	3	—
Liguria	2	—	9	—	40	5	54	3	28	3	133	11
Lombardia	15	1	47	1	164	13	216	22	85	6	527	43
Trentino-Alto Adige	2	—	4	1	20	1	20	1	7	—	53	3
Veneto	12	—	20	1	60	2	68	3	27	1	187	7
Friuli-Venezia Giulia	—	—	5	—	22	—	22	—	14	1	63	1
Emilia-Romagna	2	—	7	—	28	6	74	3	31	4	142	13
Marche	—	—	1	—	5	—	19	2	10	2	35	4
Toscana	1	—	11	1	44	4	74	4	45	3	175	12
Umbria	—	—	2	—	6	1	15	—	6	—	29	1
Lazio	12	2	33	5	139	12	193	16	83	4	460	39
Campania	57	19	117	24	342	67	523	106	226	46	1.265	262
Abruzzi e Molise	4	2	11	4	34	3	69	4	41	6	159	19
Puglia	18	2	30	5	143	20	277	27	124	13	592	67
Basilicata	2	—	—	—	17	1	44	5	15	2	78	8
Calabria	17	—	48	1	134	13	280	15	129	7	608	36
Sicilia	40	3	55	3	256	16	421	31	205	18	977	71
Sardegna	3	—	13	—	55	1	95	4	43	—	209	5
Italia	**189**	**29**	**449**	**48**	**1.605**	**171**	**2.602**	**252**	**1.168**	**121**	**6.013**	**621**
Estero	—	—	—	—	2	—	1	—	1	—	4	—
TOTALE	**189**	**29**	**449**	**48**	**1.607**	**171**	**2.603**	**252**	**1.169**	**121**	**6.017**	**621**
CONTRO IL PATRIMONIO (90 a 118)												
Piemonte	273	9	439	11	648	48	469	62	148	21	1.977	151
Valle d'Aosta	—	—	7	—	8	—	10	—	5	—	30	—
Liguria	93	2	204	4	352	11	258	29	103	10	1.010	56
Lombardia	289	4	531	15	934	49	775	90	324	36	2.853	194
Trentino-Alto Adige	23	1	52	1	93	5	91	6	22	4	281	17
Veneto	93	5	156	6	265	16	266	25	115	13	895	65
Friuli-Venezia Giulia	40	1	71	3	119	12	121	13	71	10	422	39
Emilia-Romagna	122	8	183	14	297	24	297	28	101	12	1.000	86
Marche	18	1	45	3	64	3	63	8	23	—	213	15
Toscana	95	6	128	7	280	18	298	34	115	13	916	78
Umbria	5	—	24	1	35	3	36	5	14	2	114	11
Lazio	399	7	441	8	800	53	724	88	235	30	2.599	186
Campania	372	11	336	9	482	36	609	71	192	22	1.991	149
Abruzzi e Molise	22	2	42	2	79	7	104	19	39	8	286	38
Puglia	222	6	220	5	517	25	630	46	226	23	1.815	105
Basilicata	14	—	13	—	27	—	64	3	37	6	155	9
Calabria	53	—	80	1	143	6	229	15	97	3	602	25
Sicilia	311	1	310	8	598	20	766	56	261	22	2.246	107
Sardegna	54	1	90	1	184	3	236	10	69	2	633	17
Italia	**2.498**	**65**	**3.372**	**99**	**5.925**	**339**	**6.046**	**608**	**2.197**	**237**	**20.038**	**1.348**
Estero	—	—	—	—	1	—	2	—	—	—	3	—
TOTALE	**2.498**	**65**	**3.372**	**99**	**5.926**	**339**	**6.048**	**608**	**2.197**	**237**	**20.041**	**1.348**

(*a*) I numeri indicati tra parentesi si riferiscono ai numeri d'ordine di cui alla tabella riportata nelle « Avvertenze alle Tavole » *n.* 12.

Tav. 128 — Entrati dallo stato di libertà secondo la regione in cui il reato fu commesso, lo stato civile, l'istruzione, il sesso e alcuni gruppi di delitti (a)

REGIONI	Stato civile: Celibi e nubili MF	Celibi e nubili F	Coniugati MF	Coniugati F	Vedovi MF	Vedovi F	Istruzione: Analfabeti MF	Analfabeti F	Elementare MF	Elementare F	Media MF	Media F	Universitaria MF	Universitaria F
TOTALE														
Piemonte	2.167	114	1.211	154	141	32	162	30	2.824	242	511	27	22	1
Valle d'Aosta	20	—	16	—	4	—	1	—	34	—	5	—	—	—
Liguria	1.277	91	699	75	97	24	90	21	1.516	139	450	27	17	3
Lombardia	3.576	271	2.223	269	228	56	189	55	4.752	484	1.034	55	52	2
Trentino-Alto Adige	480	28	234	12	27	3	24	8	644	29	63	6	10	—
Veneto	1.196	96	758	59	93	24	117	36	1.613	134	298	8	19	1
Friuli-Venezia Giulia	567	25	356	36	48	4	31	10	786	47	150	8	4	—
Emilia-Romagna	1.121	96	845	83	108	17	118	37	1.604	140	333	18	19	1
Marche	178	14	218	20	33	6	31	9	330	30	67	1	1	—
Toscana	919	69	911	85	94	24	84	22	1.500	132	321	24	19	—
Umbria	109	13	132	8	21	3	22	7	205	16	32	1	3	—
Lazio	2.786	363	2.028	347	189	38	347	145	3.548	509	1.039	92	69	2
Campania	2.413	295	3.070	402	193	71	851	242	4.432	512	373	13	20	1
Abruzzi e Molise	254	40	445	53	33	5	94	32	579	60	56	6	3	—
Puglia	1.362	99	2.264	176	169	43	780	98	2.843	215	159	4	13	1
Basilicata	103	6	281	17	16	6	74	13	302	16	21	—	3	—
Calabria	621	35	1.578	60	94	16	597	55	1.586	54	104	1	6	1
Sicilia	2.045	84	3.171	222	200	62	1.155	91	3.953	257	279	17	29	3
Sardegna	797	14	551	19	32	2	203	8	1.071	23	100	4	6	—
Italia	21.991	1.753	20.991	2.097	1.820	436	4.970	919	34.122	3.039	5.395	312	315	16
Estero	4	—	4	—	2	—	—	—	10	—	—	—	—	—
TOTALE	21.995	1.753	20.995	2.097	1.822	436	4.970	919	34.132	3.039	5.395	312	315	16
CONTRO LA PERSONA (1 a 47)														
Piemonte	154	8	152	10	12	1	17	1	264	16	37	2	—	—
Valle d'Aosta	1	—	2	—	—	—	1	—	1	—	1	—	—	—
Liguria	60	5	64	5	9	1	8	—	103	10	21	—	3	1
Lombardia	236	14	278	26	13	3	24	2	435	37	66	4	2	—
Trentino-Alto Adige	33	2	18	1	2	—	2	—	48	2	2	1	1	—
Veneto	104	5	79	2	4	—	3	—	151	7	31	—	2	—
Friuli-Venezia Giulia	26	—	34	1	3	—	—	—	51	1	12	—	—	—
Emilia-Romagna	46	4	86	8	10	1	6	—	120	12	14	1	2	—
Marche	12	2	18	2	5	—	2	—	30	4	3	—	—	—
Toscana	59	5	104	7	12	—	10	2	131	9	33	1	1	—
Umbria	9	1	19	—	1	—	2	—	24	1	2	—	1	—
Lazio	162	9	265	26	33	4	35	7	345	28	76	4	4	—
Campania	397	86	810	156	58	20	236	79	959	180	65	3	5	—
Abruzzi e Molise	35	7	115	11	9	1	20	7	132	12	6	—	1	—
Puglia	144	15	413	41	35	11	114	22	460	45	15	—	3	—
Basilicata	13	1	61	5	4	2	13	2	59	6	5	—	1	—
Calabria	142	14	435	17	31	5	142	12	447	23	17	—	2	1
Sicilia	263	13	672	46	42	12	230	18	712	53	34	—	1	—
Sardegna	107	3	98	1	4	1	37	1	162	3	10	1	—	—
Italia	2.003	194	3.723	365	287	62	902	153	4.632	449	450	17	29	2
Estero	2	—	2	—	—	—	—	—	4	—	—	—	—	—
TOTALE	2.005	194	3.725	365	287	62	902	153	4.636	449	450	17	29	2
CONTRO IL PATRIMONIO (90 a 118)														
Piemonte	1.397	56	518	76	62	19	92	23	1.552	113	326	14	7	1
Valle d'Aosta	17	—	9	—	4	—	—	—	27	—	3	—	—	—
Liguria	714	22	256	24	40	10	31	5	744	44	232	7	3	—
Lombardia	1.922	74	831	103	100	17	91	31	2.212	149	535	13	15	1
Trentino-Alto Adige	201	7	68	8	12	2	12	4	240	11	27	2	2	—
Veneto	616	40	239	16	40	9	64	27	684	33	144	5	3	—
Friuli-Venezia Giulia	284	15	119	22	19	2	20	6	324	27	77	6	1	—
Emilia-Romagna	654	46	311	35	35	5	67	31	755	47	168	7	10	1
Marche	121	8	79	4	13	3	18	5	158	10	36	—	1	—
Toscana	542	32	350	38	24	8	37	15	694	50	176	13	9	—
Umbria	71	6	39	3	4	2	11	5	89	6	14	—	—	—
Lazio	1.670	66	859	110	70	10	126	37	1.828	119	613	30	32	—
Campania	1.129	54	817	78	45	17	255	53	1.581	87	150	9	5	—
Abruzzi e Molise	123	16	157	21	6	1	44	16	214	20	26	2	2	—
Puglia	766	29	995	62	54	14	394	36	1.332	66	85	2	4	1
Basilicata	46	2	104	6	5	1	28	5	118	4	9	—	—	—
Calabria	213	8	378	15	11	2	163	15	403	9	35	1	1	—
Sicilia	1.044	24	1.143	67	59	16	481	30	1.670	71	85	6	10	—
Sardegna	389	7	236	10	8	—	87	5	491	11	52	1	3	—
Italia	11.919	512	7.508	698	611	138	2.021	349	15.116	877	2.793	118	108	4
Estero	2	—	1	—	—	—	—	—	3	—	—	—	—	—
TOTALE	11.921	512	7.509	698	611	138	2.021	349	15.119	877	2.793	118	108	4

(a) I numeri indicati tra parentesi si riferiscono ai numeri d'ordine di cui alla tabella riportata nelle « Avvertenze alle Tavole » n. 12.

Tav. 129 — Condannati secondo la pena inflitta, la detenzione preventiva e il reato (a)

PENA INFLITTA (Reclusione o arresto)	Condannati	Detenzione preventiva: Mesi fino a 6	Mesi 6-12	Anni 1-2	Anni 2-3	Anni 3-5	Anni oltre 5	Totale	Condannati	Detenzione preventiva: Mesi fino a 6	Mesi 6-12	Anni 1-2	Anni 2-3	Anni 3-5	Anni oltre 5	Totale
	CONTRO LA PERSONA (1 a 47)								**CONTRO LA FAMIGLIA, LA MORALITÀ E IL BUON COSTUME (48 a 89)**							
Fino a 1 mese	240	5	—	—	—	—	—	5	152	1	—	—	—	—	—	1
1-3 mesi	436	9	—	—	—	—	—	9	161	12	—	—	—	—	—	12
3-6 »	381	4	—	—	—	—	—	4	142	10	1	—	—	—	—	11
6-12 »	112	5	2	1	—	—	—	8	83	10	1	—	—	—	—	11
1-3 anni	151	2	14	13	1	—	—	30	282	13	20	13	—	—	—	46
3-5 »	51	1	1	13	9	5	—	29	67	3	10	20	4	—	1	38
5-10 »	49	1	2	3	6	16	7	35	28	—	4	4	5	7	—	20
oltre 10 » (b)	109	—	—	—	4	23	58	85	2	—	—	1	—	—	1	2
TOTALE	1.520	27	19	30	20	44	65	205	917	49	36	38	9	7	2	141
	CONTRO IL PATRIMONIO (90 a 118)								**CONTRO L'ECONOMIA E LA FEDE PUBBLICA (119 a 212)**							
Fino a 1 mese	1.489	12	—	—	—	—	—	12	40	1	—	—	—	—	—	1
1-3 mesi	754	35	1	1	—	—	—	37	21	—	—	—	—	—	—	—
3-6 »	807	57	—	1	—	—	—	58	49	1	—	—	—	—	—	1
6-12 »	1.056	95	31	—	—	—	—	126	106	1	—	—	—	—	—	1
1-3 anni	1.145	83	93	83	11	—	—	270	64	1	2	2	—	—	—	5
3-5 »	242	14	23	38	47	11	—	133	11	—	1	1	1	2	—	5
5-10 »	70	—	3	6	20	12	2	43	2	—	—	—	1	—	—	1
oltre 10 »	12	—	1	—	1	2	—	4	—	—	—	—	—	—	—	—
TOTALE	5.375	296	152	129	79	25	2	683	293	4	3	3	2	2	—	14
	CONTRO LO STATO, ECC. (213 a 373)								**ALTRI DELITTI**							
Fino a 1 mese	94	1	—	—	—	—	—	1	563	3	—	—	—	—	—	3
1-3 mesi	149	2	—	—	—	—	—	2	235	1	—	—	—	—	—	1
3-6 »	292	15	—	—	—	—	—	15	156	—	—	—	—	—	—	—
6-12 »	205	12	3	—	—	—	—	15	67	1	3	—	—	—	—	4
1-3 anni	144	8	3	1	1	—	—	13	256	3	11	14	3	—	—	31
3-5 »	20	—	2	1	2	2	—	7	74	1	3	14	3	2	—	25
5-10 »	7	—	—	—	—	—	—	—	12	1	1	3	1	3	—	9
oltre 10 »	—	—	—	—	—	—	—	—	1	—	—	—	—	—	—	—
TOTALE	911	38	8	2	3	2	—	53	1.364	10	18	31	9	5	—	73
	TOTALE DELITTI								**CONTRAVVENZIONI**							
Fino a 1 mese	2.578	23	—	—	—	—	—	23	1.487	472	2	—	—	—	—	474
1-3 mesi	1.756	59	1	1	—	—	—	61	655	182	—	—	—	—	—	182
3-6 »	1.827	87	1	1	—	—	—	89	147	40	—	—	—	—	—	40
6-12 »	1.629	124	40	1	—	—	—	165	32	9	1	—	—	—	—	10
1-3 anni	2.042	110	143	126	16	—	—	395	6	2	—	—	—	—	—	2
3-5 »	465	19	40	87	68	22	1	237	—	—	—	—	—	—	—	—
5-10 »	168	2	10	16	33	38	9	108	—	—	—	—	—	—	—	—
oltre 10 »	115	—	1	1	5	25	59	91	—	—	—	—	—	—	—	—
TOTALE	10.580	424	236	233	122	85	69	1.169	2.327	705	3	—	—	—	—	708

(a) Si intendono i condannati entrati dallo stato di libertà e coloro che lo sono divenuti durante la permanenza in carcere. I numeri indicati tra parentesi si riferiscono ai numeri d'ordine di cui alla tabella riportata nelle « Avvertenze alle Tavole » n. 12. — (b) Compresi 2 condannati all'ergastolo per omicidio.

Tav. 130 — Condannati alla reclusione o all'arresto in conversione della pena pecuniaria, secondo la pena inflitta, l'occupazione e il reato (a)

OCCUPAZIONE	Giorni		Mesi				Anni			Totale
	fino a 15	15-30	1-2	2-3	3-6	6-12	1-2	2-3	oltre 3	
CONTRO LA PERSONA (1 a 47)										
Occupato	31	4	—	1	1	—	—	—	—	37
Disoccupato, ma prima occupato	16	—	—	—	—	—	—	—	—	16
Mai occupato, in cerca di 1ª occupazione	—	—	—	—	—	—	—	—	—	—
Non occupato perchè studente, ecc.	14	—	—	—	—	—	—	—	—	14
Non occupato perchè ozioso, vagab., ecc.	2	—	—	—	—	—	—	—	—	2
TOTALE	**63**	**4**	—	**1**	**1**	—	—	—	—	**69**
CONTRO IL PATRIMONIO (90 a 118)										
Occupato	529	25	6	—	3	1	—	—	1	565
Disoccupato, ma prima occupato	157	4	1	—	—	1	1	—	—	164
Mai occupato, in cerca di 1ª occupazione	1	—	—	—	—	—	—	—	—	1
Non occupato perchè studente, ecc.	67	2	1	2	—	1	—	—	—	73
Non occupato perchè ozioso, vagab., ecc.	26	—	—	—	—	1	—	—	—	27
TOTALE	**780**	**31**	**8**	**2**	**3**	**4**	**1**	—	**1**	**830**
ALTRI DELITTI										
Occupato	583	83	41	17	26	4	19	28	23	824
Disoccupato, ma prima occupato	166	17	5	3	2	4	3	1	2	203
Mai occupato, in cerca di 1ª occupazione	1	—	—	—	—	—	—	—	—	1
Non occupato perchè studente, ecc.	111	11	7	4	7	2	2	4	—	148
Non occupato perchè ozioso, vagab., ecc.	22	1	—	—	—	1	—	—	—	24
TOTALE	**883**	**112**	**53**	**24**	**35**	**11**	**24**	**33**	**25**	**1.200**
di cui: Contrabbando										
Occupato	59	27	19	11	21	3	16	25	21	202
Disoccupato, ma prima occupato	14	3	3	3	—	3	3	1	2	32
Mai occupato, in cerca di 1ª occupazione	—	—	—	—	—	—	—	—	—	—
Non occupato perchè studente, ecc.	31	4	6	3	6	2	1	3	—	56
Non occupato perchè ozioso, vagab., ecc.	1	—	—	—	—	1	—	—	—	2
TOTALE	**105**	**34**	**28**	**17**	**27**	**9**	**20**	**29**	**23**	**292**
TOTALE DELITTI										
Occupato	1.143	112	47	18	30	5	19	28	24	1.426
Disoccupato, ma prima occupato	339	21	6	3	2	5	4	1	2	383
Mai occupato, in cerca di 1ª occupazione	2	—	—	—	—	—	—	—	—	2
Non occupato perchè studente, ecc.	192	13	8	6	7	3	2	4	—	235
Non occupato perchè ozioso, vagab., ecc.	50	1	—	—	—	2	—	—	—	53
TOTALE	**1.726**	**147**	**61**	**27**	**39**	**15**	**25**	**33**	**26**	**2.099**
CONTRAVVENZIONI										
Occupato	415	15	6	1	1	—	1	—	—	439
Disoccupato, ma prima occupato	115	2	1	—	—	—	—	—	—	118
Mai occupato, in cerca di 1ª occupazione	1	—	—	—	—	—	—	—	—	1
Non occupato perchè studente, ecc.	42	1	—	—	—	—	1	—	—	44
Non occupato perchè ozioso, vagab., ecc.	17	—	—	—	—	—	—	—	—	17
TOTALE	**590**	**18**	**7**	**1**	**1**	—	**2**	—	—	**619**
di cui: Ubriachezza										
Occupato	91	—	1	1	—	—	—	—	—	93
Disoccupato, ma prima occupato	32	1	—	—	—	—	—	—	—	33
Mai occupato, in cerca di 1ª occupazione	—	—	—	—	—	—	—	—	—	—
Non occupato perchè studente, ecc.	13	—	—	—	—	—	—	—	—	13
Non occupato perchè ozioso, vagab., ecc.	7	—	—	—	—	—	—	—	—	7
TOTALE	**143**	**1**	**1**	**1**	—	—	—	—	—	**146**

(*a*) I numeri indicati tra parentesi si riferiscono ai numeri d'ordine di cui alla tabella riportata nelle « Avvertenze alle Tavole » n. 12.

ENTRATI DALLO STATO DI LIBERTÀ E USCITI IN LIBERTÀ
Anno 1963

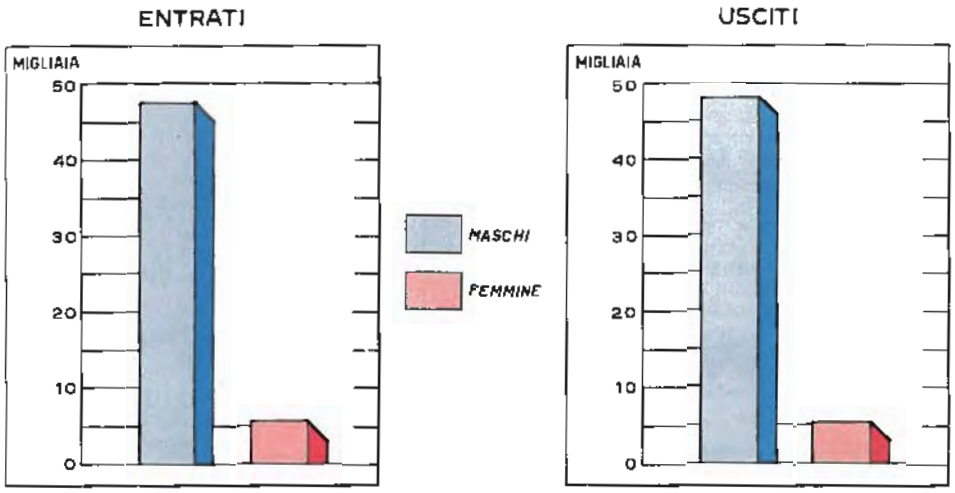

ENTRATI DALLO STATO DI LIBERTÀ SECONDO L'ETÀ E LO STATO CIVILE
(imputati, condannati, sottoposti a misure di sicurezza)
Anno 1963

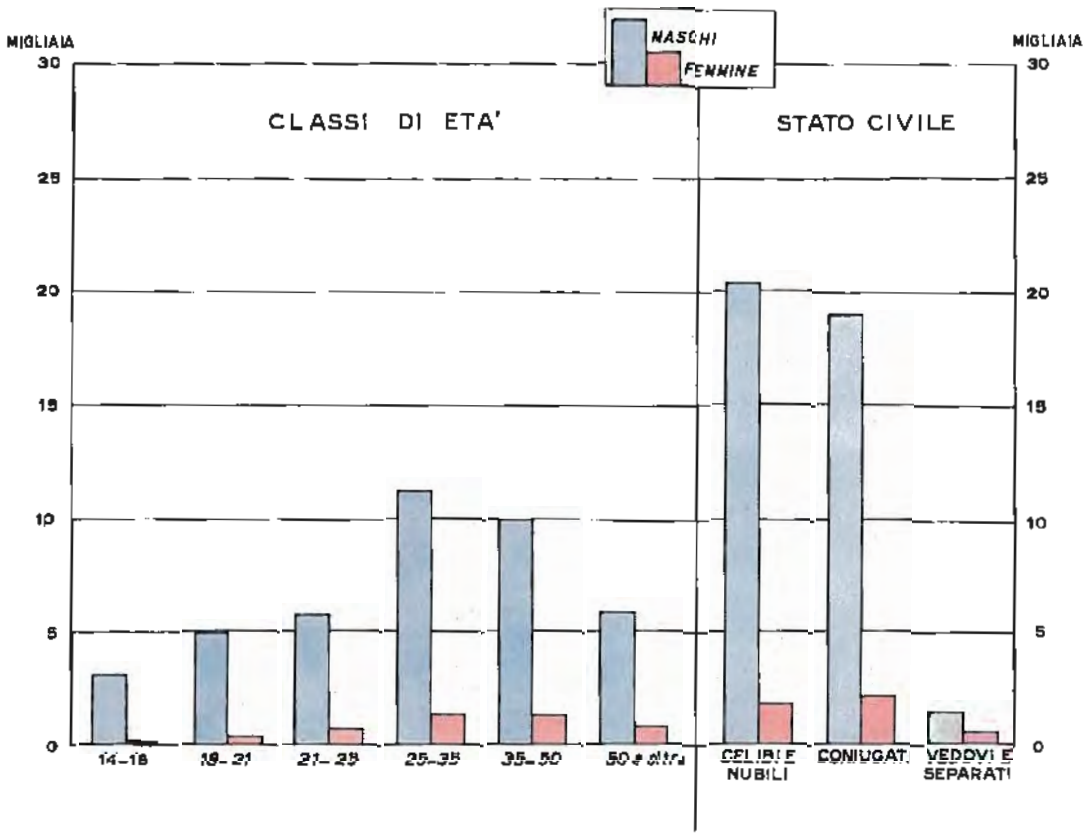

ISTITUTO CENTRALE DI STATISTICA

DETENUTI, INTERNATI E RICOVERATI PRESENTI AL 31 DICEMBRE 1963

IN TOTALE PER POSIZIONE GIURIDICA

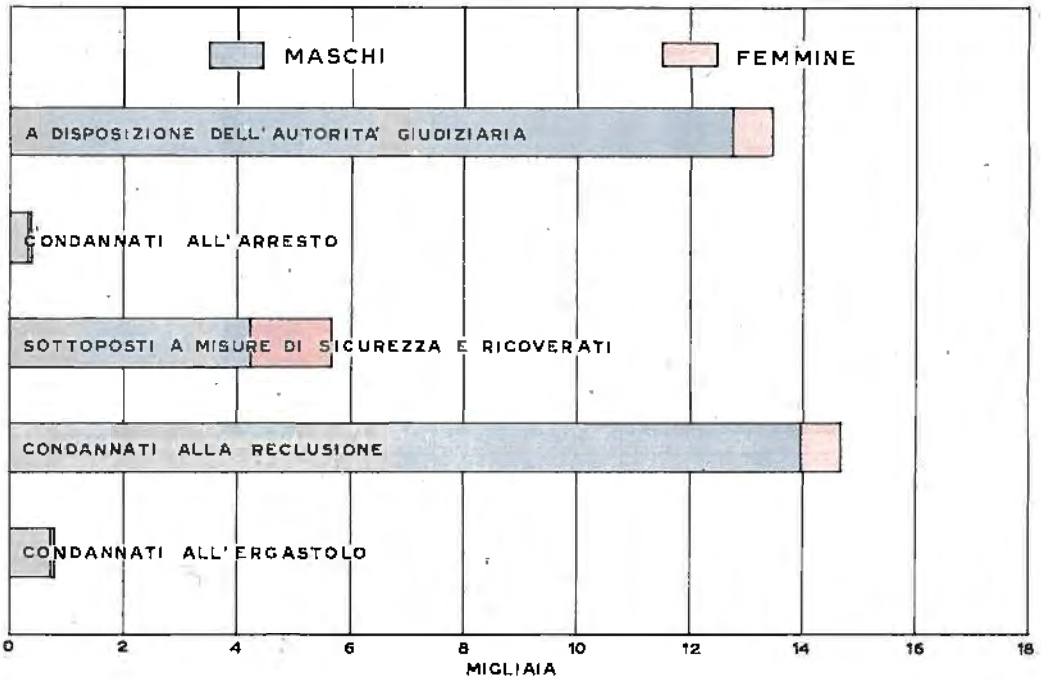

MINORENNI PER TIPO DI ISTITUTO

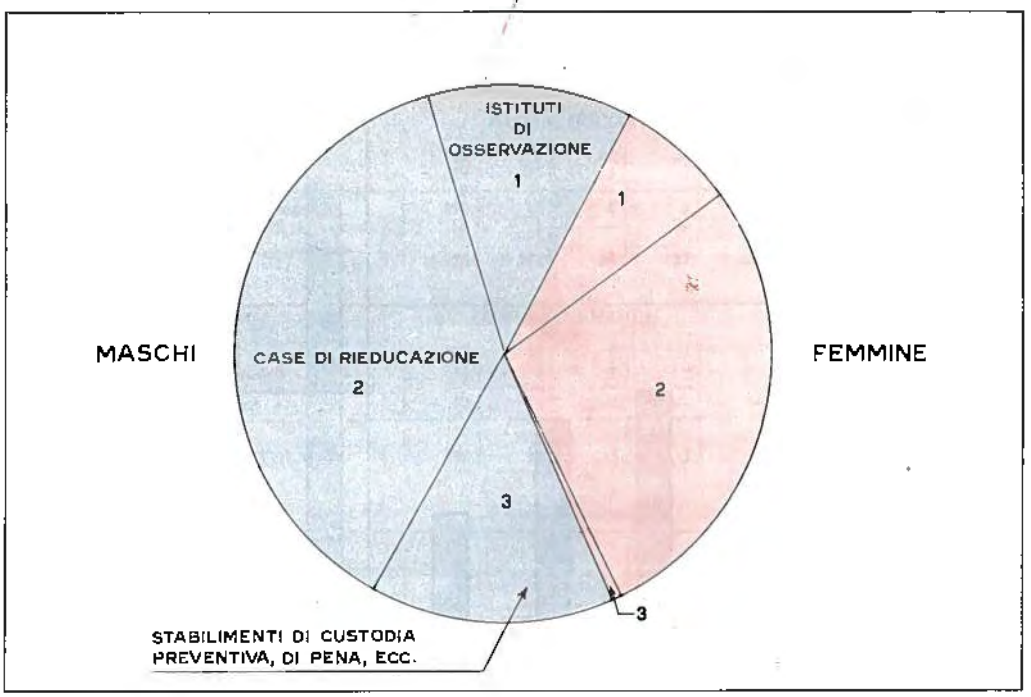

Tav. 131 — Condannati al solo arresto secondo la pena inflitta, l'età e la contravvenzione

CONTRAVVENZIONI	Giorni		Mesi				Anni		Totale
	fino a 15	15-30	1-2	2-3	3-6	6-12	1-2	2-5	
ETÀ DA 14 A 18 ANNI									
Mendicità	—	—	—	—	—	—	—	—	—
Ubriachezza	1	—	—	—	—	—	—	—	1
Porto abusivo di armi	—	—	—	—	—	—	—	—	—
Contravv. al foglio di via obbligatorio	—	—	—	—	—	—	—	—	—
Altre	—	1	—	—	—	—	—	—	1
TOTALE	1	1	—	—	—	—	—	—	2
ETÀ DA 18 A 21 ANNI									
Mendicità	—	—	—	—	—	—	—	—	—
Ubriachezza	1	—	—	1	—	—	—	—	2
Porto abusivo di armi	2	—	—	—	—	—	—	—	2
Contravv. al foglio di via obbligatorio	—	4	2	—	—	—	—	—	6
Altre	4	56	30	8	5	—	—	—	103
TOTALE	7	60	32	9	5	—	—	—	113
ETÀ DA 21 A 30 ANNI									
Mendicità	5	2	—	—	—	—	—	—	7
Ubriachezza	12	5	10	4	6	2	—	—	39
Porto abusivo di armi	20	8	5	1	3	1	—	—	38
Contravv. al foglio di via obbligatorio	—	12	11	3	1	1	—	—	28
Altre	25	184	145	42	27	5	1	—	429
TOTALE	62	211	171	50	37	9	1	—	541
ETÀ DA 30 A 50 ANNI									
Mendicità	23	5	4	—	—	—	—	—	32
Ubriachezza	65	40	28	23	38	6	—	—	200
Porto abusivo di armi	19	7	6	2	3	1	—	—	38
Contravv. al foglio di via obbligatorio	1	10	1	3	—	—	—	—	15
Altre	44	123	154	47	20	7	1	—	396
TOTALE	152	185	193	75	61	14	1	—	681
ETÀ DA 50 ANNI E OLTRE									
Mendicità	31	13	7	—	1	1	—	—	53
Ubriachezza	43	30	24	27	30	4	—	—	158
Porto abusivo di armi	10	4	1	1	1	—	—	—	17
Contravv. al foglio di via obbligatorio	—	4	3	3	2	—	—	1	13
Altre	21	25	21	14	5	1	—	—	87
TOTALE	105	76	56	45	39	6	—	1	328
TOTALE									
Mendicità	59	20	11	—	1	1	—	—	92
Ubriachezza	122	75	62	55	74	12	—	—	400
Porto abusivo di armi	51	19	12	4	7	2	—	—	95
Contravv. al foglio di via obbligatorio	1	30	17	9	3	1	—	1	62
Altre	94	389	350	111	57	13	2	—	1.016
TOTALE	327	533	452	179	142	29	2	1	1.665

Tav. 132 — Presenti al 31 dicembre secondo la posizione giuridica (a)

A - TOTALE

STABILIMENTI	A disposizione: Dell'Autorità giudiziaria	A disposizione: Di altra Autorità	Condannati definitivi: All'arresto	Alla reclusione (anni): fino a 3	3-5	5-10	10-15	oltre 15	Totale	All'ergastolo	Con pena sospesa (art. 148 c.p.)	Totale	Sottoposti a misure di sicurezza: Provvisorie	Definitive	TOTALE
MASCHI															
Stabilimenti di custodia preventiva	11.259	124	310	5.350	861	512	160	189	7.072	12	—	7.394	18	41	18.836
Stabilimenti di pena ordinari	711	26	8	582	374	571	515	1.439	3.481	368	7	3.864	—	—	4.601
Stabilimenti di pena speciali	298	—	2	1.121	506	446	373	929	3.375	322	2	3.701	—	4	4.003
Stabilimenti per misure di sicurezza	182	—	—	21	2	2	1	6	32	22	116	170	97	2.348	2.797
TOTALE	**12.450**	**150**	**320**	**7.074**	**1.743**	**1.531**	**1.049**	**2.563**	**13.960**	**724**	**125**	**15.129**	**115**	**2.393**	**30.237**
di cui minori degli anni 18	441	2	—	26	2	1	—	1	30	—	—	30	5	17	495
FEMMINE															
Stabilimenti di custodia preventiva	629	5	62	348	58	28	12	12	458	4	—	**524**	—	6	1.164
Stabilimenti di pena ordinari	31	—	—	6	8	22	27	91	154	38	—	192	—	—	223
Stabilimenti di pena speciali	4	—	1	8	9	14	14	42	87	27	—	115	—	5	124
Stabilimenti per misure di sicurezza	25	—	—	4	1	1	1	—	7	1	15	23	6	203	257
TOTALE	**689**	**5**	**63**	**366**	**76**	**65**	**54**	**145**	**706**	**70**	**15**	**854**	**6**	**214**	**1.768**
di cui minori degli anni 18	8	—	—	—	—	—	—	—	—	—	—	—	—	1	9
MASCHI E FEMMINE															
Stabilimenti di custodia preventiva	11.888	129	372	5.698	919	540	172	201	7.530	16	—	7.918	18	47	20.000
Stabilimenti di pena ordinari	742	26	8	588	382	593	542	1.530	3.635	406	7	4.056	—	—	4.824
Stabilimenti di pena speciali	302	—	3	1.129	515	460	387	971	3.462	349	2	3.816	—	9	4.127
Stabilimenti per misure di sicurezza	207	—	—	25	3	3	2	6	39	23	131	193	103	2.551	3.054
TOTALE	**13.139**	**155**	**383**	**7.440**	**1.819**	**1.596**	**1.103**	**2.708**	**14.666**	**794**	**140**	**15.983**	**121**	**2.607**	**32.005**
di cui minori degli anni 18	449	2	—	26	2	1	—	1	30	—	—	30	5	18	504

B - STABILIMENTI DI CUSTODIA PREVENTIVA

STABILIMENTI	A disposizione: Dell'Autorità giudiziaria	A disposizione: Di altra Autorità	Condannati definitivi: All'arresto	Alla reclusione: mesi: fino a 6	mesi: 6-12	anni: 1-2	anni: 2-5	anni: oltre 5	Totale	All'ergastolo	Con pena sospesa (art. 148 c.p.)	Totale	Sottoposti a misure di sicurezza: Provvisorie	Definitive	TOTALE
MASCHI															
Carceri giudiziarie centrali e succursali	11.138	123	251	1.068	1.179	1.362	1.768	847	6.224	12	—	6.487	18	40	17.806
Carceri giudiziarie mandamentali	121	1	59	536	153	89	56	14	848	—	—	907	—	1	1.030
TOTALE	**11.259**	**124**	**310**	**1.604**	**1.332**	**1.451**	**1.824**	**861**	**7.072**	**12**	—	**7.394**	**18**	**41**	**18.836**
di cui minori degli anni 18	418	2	—	2	4	5	1	1	13	—	—	13	5	—	438
FEMMINE															
Carceri giudiziarie centrali e succursali	625	5	61	95	74	102	126	52	449	4	—	514	—	6	1.150
Carceri giudiziarie mandamentali	4	—	1	5	1	2	1	—	9	—	—	10	—	—	14
TOTALE	**629**	**5**	**62**	**100**	**75**	**104**	**127**	**52**	**458**	**4**	—	**524**	—	**6**	**1.164**
di cui minori degli anni 18	8	—	—	—	—	—	—	—	—	—	—	—	—	—	8
MASCHI E FEMMINE															
Carceri giudiziarie centrali e succursali	11.763	128	312	1.163	1.253	1.464	1.894	899	6.673	16	—	7.001	18	46	18.956
Carceri giudiziarie mandamentali	125	1	60	541	154	91	57	14	857	—	—	917	—	1	1.044
TOTALE	**11.888**	**129**	**372**	**1.704**	**1.407**	**1.555**	**1.951**	**913**	**7.530**	**16**	—	**7.918**	**18**	**47**	**20.000**
di cui minori degli anni 18	426	2	—	2	4	5	1	1	13	—	—	13	5	—	446

(a) Escluse le case di rieducazione e gli istituti di osservazione, in cui erano ricoverati 2.895 minorenni (cfr. Tav. 136).

Segue Tav. 132 — Presenti al 31 dicembre secondo la posizione giuridica

C - STABILIMENTI DI PENA ORDINARI E SPECIALI

STABILIMENTI	A disposizione: Dell'Autorità giudiziaria	A disposizione: Di altra Autorità	Condannati definitivi: All'arresto	Alla reclusione (anni): fino a 3	3-5	5-10	10-15	oltre 15	Totale	All'ergastolo	Con pena sospesa (art. 148 c.p.)	Totale	Sottoposti a misure di sicurezza: Provvisorie	Definitive	TOTALE
MASCHI															
STABILIMENTI DI PENA ORDINARI	**711**	**26**	**8**	**582**	**374**	**571**	**515**	**1.439**	**3.481**	**368**	**7**	**3.864**	—	—	**4.601**
Ergastoli ordinari	20	—	—	—	—	—	—	—	—	202	—	202	—	—	222
Case di reclusione ordinarie e sezioni	691	26	8	582	374	571	515	1.439	3.481	166	7	3.662	—	—	4.379
STABILIMENTI DI PENA SPECIALI	**298**	—	**2**	**1.121**	**506**	**446**	**373**	**929**	**3.375**	**322**	**2**	**3.701**	—	**4**	**4.003**
Case di lavoro all'aperto	69	—	—	719	289	144	97	128	1.377	—	—	1.377	—	—	1.446
Stabilimenti di riadattamento sociale	—	—	—	—	1	49	46	104	200	—	—	200	—	—	200
Case di punizione e di rigore	—	—	—	4	3	2	3	3	15	—	—	15	—	—	15
Case per minorati fisici e psichici	188	—	2	240	130	187	185	641	1.383	294	—	1.679	—	1	1.868
Sanatori giudiziari	10	—	—	40	18	18	7	13	96	28	2	126	—	3	139
Ergastoli per delinquenti abituali, professionali, ecc.	—	—	—	—	—	—	—	—	—	—	—	—	—	—	—
Case di reclusione per delinquenti abituali, professionali, ecc.	6	—	—	82	50	43	31	39	245	—	—	245	—	—	251
Prigioni-scuola	25	—	—	36	15	3	4	1	59	—	—	59	—	—	84
TOTALE	**1.009**	**26**	**10**	**1.703**	**880**	**1.017**	**888**	**2.368**	**6.856**	**690**	**9**	**7.565**	—	**4**	**8.604**
di cui minori degli anni 18	20	—	—	14	2	1	—	—	17	—	—	17	—	—	37
FEMMINE															
STABILIMENTI DI PENA ORDINARI	**31**	—	—	**6**	**8**	**22**	**27**	**91**	**154**	**38**	—	**192**	—	—	**223**
Ergastoli ordinari	—	—	—	—	—	—	—	—	—	—	—	—	—	—	—
Case di reclusione ordinarie e sezioni	31	—	—	6	8	22	27	91	154	38	—	192	—	—	223
STABILIMENTI DI PENA SPECIALI	**4**	—	**1**	**8**	**9**	**14**	**14**	**42**	**87**	**27**	—	**115**	—	**5**	**124**
Case di lavoro all'aperto	—	—	—	—	—	—	—	—	—	—	—	—	—	—	—
Stabilimenti di riadattamento sociale	—	—	—	—	—	—	—	—	—	—	—	—	—	—	—
Case di punizione e di rigore	—	—	—	—	—	—	—	—	—	—	—	—	—	—	—
Case per minorati fisici e psichici	3	—	1	8	8	13	14	42	85	27	—	113	—	5	121
Sanatori giudiziari	1	—	—	—	1	1	—	—	2	—	—	2	—	—	3
Ergastoli per delinquenti abituali, professionali, ecc.	—	—	—	—	—	—	—	—	—	—	—	—	—	—	—
Case di reclusione per delinquenti abituali, professionali, ecc.	—	—	—	—	—	—	—	—	—	—	—	—	—	—	—
Prigioni-scuola	—	—	—	—	—	—	—	—	—	—	—	—	—	—	—
TOTALE	**35**	—	**1**	**14**	**17**	**36**	**41**	**133**	**241**	**65**	—	**307**	—	**5**	**347**
di cui minori degli anni 18	—	—	—	—	—	—	—	—	—	—	—	—	—	—	—
MASCHI E FEMMINE															
STABILIMENTI DI PENA ORDINARI	**742**	**26**	**8**	**588**	**382**	**593**	**542**	**1.530**	**3.635**	**406**	**7**	**4.056**	—	—	**4.824**
Ergastoli ordinari	20	—	—	—	—	—	—	—	—	202	—	202	—	—	222
Case di reclusione ordinarie e sezioni	722	26	8	588	382	593	542	1.530	3.635	204	7	3.854	—	—	4.602
STABILIMENTI DI PENA SPECIALI	**302**	—	**3**	**1.129**	**515**	**460**	**387**	**971**	**3.462**	**349**	**2**	**3.816**	—	**9**	**4.127**
Case di lavoro all'aperto	69	—	—	719	289	144	97	128	1.377	—	—	1.377	—	—	1.446
Stabilimenti di riadattamento sociale	—	—	—	—	1	49	46	104	200	—	—	200	—	—	200
Case di punizione e di rigore	—	—	—	4	3	2	3	3	15	—	—	15	—	—	15
Case per minorati fisici e psichici	191	—	3	248	138	200	199	683	1.468	321	—	1.792	—	6	1.989
Sanatori giudiziari	11	—	—	40	19	19	7	13	98	28	2	128	—	3	142
Ergastoli per delinquenti abituali, professionali, ecc.	—	—	—	—	—	—	—	—	—	—	—	—	—	—	—
Case di reclusione per delinquenti abituali, professionali, ecc.	6	—	—	82	50	43	31	39	245	—	—	245	—	—	251
Prigioni-scuola	25	—	—	36	15	3	4	1	59	—	—	59	—	—	84
TOTALE	**1.044**	**26**	**11**	**1.717**	**897**	**1.053**	**929**	**2.501**	**7.097**	**755**	**9**	**7.872**	—	**9**	**8.951**
di cui minori degli anni 18	20	—	—	14	2	1	—	—	17	—	—	17	—	—	37

Segue Tav. 132 — Presenti al 31 dicembre secondo la posizione giuridica

D - STABILIMENTI PER MISURE DI SICUREZZA

STABILIMENTI	A disposizione: Dell'Autorità giudiziaria	A disposizione: Di altra Autorità	Condannati definitivi: Alla reclusione (*anni*): fino a 5	5-10	10-15	Oltre 15	Totale	Al l'ergastolo	Con pena sospesa (art. 148 c.p.)	Totale	Sottoposti a misure di sicurezza: Provvisorie	Definitive: nel termine minimo di legge	Definitive: per proroga del termine	Totale	TOTALE
MASCHI															
Colonie agricole (*a*)	—	—	—	—	—	—	—	—	—	—	—	434	—	434	434
Case di lavoro	1	—	7	—	—	—	7	—	—	7	—	289	5	294	302
Manicomi giudiziari	181	—	16	2	1	6	25	22	116	163	78	1.123	243	1.444	1.788
Riformatori giudiziari	—	—	—	—	—	—	—	—	—	—	—	15	—	15	15
Case di cura e di custodia	—	—	—	—	—	—	—	—	—	—	19	166	47	232	232
Sanatori giudiziari	—	—	—	—	—	—	—	—	—	—	—	19	—	19	19
Case di rigore	—	—	—	—	—	—	—	—	—	—	—	5	2	7	7
TOTALE	182	—	23	2	1	6	32	22	116	170	97	2.051	297	2.445	2.797
di cui minori degli anni 18	3	—	—	—	—	—	—	—	—	—	—	17	—	17	20
FEMMINE															
Colonie agricole (*a*)	—	—	—	—	—	—	—	—	—	—	—	—	—	—	—
Case di lavoro	—	—	—	—	—	—	—	—	—	—	—	22	—	22	22
Manicomi giudiziari	25	—	5	1	1	—	7	1	15	23	2	156	5	163	211
Riformatori giudiziari	—	—	—	—	—	—	—	—	—	—	—	1	—	1	1
Case di cura e di custodia	—	—	—	—	—	—	—	—	—	—	4	19	—	23	23
Sanatori giudiziari	—	—	—	—	—	—	—	—	—	—	—	—	—	—	—
Case di rigore	—	—	—	—	—	—	—	—	—	—	—	—	—	—	—
TOTALE	25	—	5	1	1	—	7	1	15	23	6	198	5	203	257
di cui minori degli anni 18	—	—	—	—	—	—	—	—	—	—	—	1	—	1	1
MASCHI E FEMMINE															
Colonie agricole (*a*)	—	—	—	—	—	—	—	—	—	—	—	434	—	434	434
Case di lavoro	1	—	7	—	—	—	7	—	—	7	—	311	5	316	324
Manicomi giudiziari	206	—	21	3	2	6	32	23	131	186	80	1.279	248	1.607	1.999
Riformatori giudiziari	—	—	—	—	—	—	—	—	—	—	—	16	—	16	16
Case di cura e di custodia	—	—	—	—	—	—	—	—	—	—	23	185	47	255	255
Sanatori giudiziari	—	—	—	—	—	—	—	—	—	—	—	19	—	19	19
Case di rigore	—	—	—	—	—	—	—	—	—	—	—	5	2	7	7
TOTALE	207	—	28	3	2	6	39	23	131	193	103	2.249	302	2.654	3.054
di cui minori degli anni 18	3	—	—	—	—	—	—	—	—	—	—	18	—	18	21

(*a*) Comprese le sezioni per internati minorati fisici e psichici.

Segue Tav. 132 — Presenti al 31 dicembre secondo la posizione giuridica

E - STABILIMENTI DI CUSTODIA PREVENTIVA PER DISTRETTO DI CORTE DI APPELLO

Totale

DISTRETTI DI CORTE DI APPELLO	A disposizione: Dell'Autorità giudiziaria	A disposizione: Di altra Autorità	Condannati definitivi: Alla reclusione: Al l'arresto	mesi: fino a 6	mesi: 6-12	anni: 1-2	anni: 2-5	anni: oltre 5	Totale	Al l'ergastolo	Con pena sospesa (art. 148 c.p.)	Totale	Sottoposti a misure di sicurezza: Provvisorie	Definitive	TOTALE	Minori degli anni 18
MASCHI E FEMMINE																
Torino	1.203	14	25	150	91	79	75	22	417	3	—	445	4	—	1.666	47
Genova	550	—	15	68	79	84	92	27	350	—	—	365	—	3	918	9
Milano	1.136	3	52	156	202	220	188	26	792	1	—	845	—	10	1.994	61
Brescia	204	—	9	47	58	88	121	41	355	1	—	365	—	2	571	3
Trento	95	—	5	28	28	17	26	9	108	—	—	113	—	2	210	1
Venezia	416	1	24	61	60	85	141	75	422	—	—	446	3	—	866	27
Trieste	138	2	11	24	49	62	71	20	226	—	—	237	—	—	377	7
Bologna	375	71	12	84	89	141	163	38	515	—	—	527	—	—	973	7
Ancona	49	4	2	10	25	28	28	21	112	—	—	114	—	—	167	1
Firenze	455	19	15	81	93	82	142	90	488	4	—	507	—	7	988	23
Perugia	62	10	—	22	35	16	63	49	185	1	—	186	—	—	258	—
Roma	1.101	—	33	104	92	100	115	46	457	—	—	490	—	5	1.596	30
Napoli	2.121	—	55	169	115	135	165	137	721	—	—	776	7	2	2.906	68
L'Aquila	87	—	6	24	22	23	49	12	130	—	—	136	—	4	227	1
Bari	416	—	21	107	62	74	108	31	382	—	—	403	2	—	821	10
Lecce	282	—	8	178	82	41	33	8	342	—	—	350	—	—	632	21
Potenza	98	—	2	27	15	17	30	22	111	—	—	113	—	—	211	4
Catanzaro	469	—	25	70	31	30	61	34	226	—	—	251	—	4	724	14
Reggio di Calabria (sez.)	103	2	1	15	1	20	7	13	56	—	—	57	—	—	162	3
Palermo	1.183	1	3	77	60	67	84	74	362	1	—	366	—	—	1.550	47
Messina	162	—	3	17	16	14	32	13	92	—	—	95	—	—	257	11
Caltanissetta	201	—	3	41	25	22	26	33	147	2	—	152	2	5	360	7
Catania	482	2	27	87	51	64	82	43	327	2	—	356	—	2	842	38
Cagliari	500	—	15	57	26	46	49	29	207	1	—	223	—	1	724	6
ITALIA	11.888	129	372	1.704	1.407	1.555	1.951	913	7.530	16	—	7.918	18	47	20.000	446
FEMMINE																
Torino	40	1	1	10	4	13	4	—	31	—	—	32	—	—	73	—
Genova	27	—	2	3	1	5	5	4	18	—	—	20	—	—	47	—
Milano	54	—	8	14	7	9	9	1	40	—	—	48	—	—	102	1
Brescia	4	—	—	3	1	2	3	—	9	1	—	10	—	—	14	—
Trento	6	—	2	1	—	—	2	3	6	—	—	8	—	1	15	—
Venezia	20	—	4	3	6	6	7	—	22	—	—	26	—	—	46	1
Trieste	6	—	1	1	2	5	8	—	16	—	—	17	—	—	23	1
Bologna	18	—	—	—	3	4	3	1	11	—	—	11	—	—	29	—
Ancona	2	—	—	2	—	1	1	—	4	—	—	4	—	—	6	—
Firenze	26	3	—	1	3	3	9	1	17	2	—	19	—	—	48	—
Perugia	4	—	—	—	1	2	10	2	15	—	—	15	—	—	19	—
Roma	92	—	11	10	4	1	14	13	42	—	—	53	—	2	147	1
Napoli	92	—	30	21	12	17	9	10	69	—	—	99	—	2	193	1
L'Aquila	2	—	—	3	1	5	3	4	16	—	—	16	—	—	18	—
Bari	25	—	3	8	7	5	10	—	30	—	—	33	—	—	58	1
Lecce	13	—	—	4	6	5	3	—	18	—	—	18	—	—	31	—
Potenza	19	—	—	1	1	—	5	3	10	—	—	10	—	—	29	—
Catanzaro	34	—	—	—	1	1	2	2	6	—	—	6	—	—	40	—
Reggio di Calabria (sez.)	7	—	—	3	—	—	—	2	5	—	—	5	—	—	12	—
Palermo	64	—	—	3	4	6	3	2	18	—	—	18	—	—	82	1
Messina	15	—	—	1	—	1	6	1	9	—	—	9	—	—	24	—
Caltanissetta	13	—	—	2	3	1	1	2	9	—	—	9	—	1	23	—
Catania	32	1	—	4	5	10	9	—	28	—	—	28	—	—	61	1
Cagliari	14	—	—	2	3	2	1	1	9	1	—	10	—	—	24	—
ITALIA	629	5	62	100	75	104	127	52	458	4	—	524	—	6	1.164	8

Segue Tav. 132 — Presenti al 31 dicembre secondo la posizione giuridica

Segue E - STABILIMENTI DI CUSTODIA PREVENTIVA PER DISTRETTO DI CORTE DI APPELLO
Carceri giudiziarie centrali e succursali

DISTRETTI DI CORTE DI APPELLO	A disposizione: Dell'Autorità giudiziaria	A disposizione: Di altra Autorità	Condannati definitivi: All'arresto	Alla reclusione: mesi: fino a 6	mesi: 6-12	anni: 1-2	anni: 2-5	anni: oltre 5	Totale	All'ergastolo	Con pena sospesa (art. 148 c.p.)	Totale	Sottoposti a misure di sicurezza: Provvisorie	Definitive	Totale	Minori degli anni 18
MASCHI E FEMMINE																
Torino	1.193	14	20	130	80	69	68	22	369	3	—	392	4	—	1.603	47
Genova	545	—	15	54	70	77	92	27	320	—	—	335	—	3	883	9
Milano	1.129	3	52	125	192	215	188	26	746	1	—	799	—	10	1.941	61
Brescia	202	—	8	26	54	87	120	41	328	1	—	337	—	2	541	2
Trento	90	—	5	22	22	16	26	9	95	—	—	100	—	2	192	1
Venezia	409	1	15	45	55	85	140	75	400	—	—	415	3	—	828	27
Trieste	134	2	8	21	48	62	71	20	222	—	—	230	—	—	366	6
Bologna	368	71	6	55	84	134	160	38	471	—	—	477	—	—	916	7
Ancona	49	4	2	8	21	28	28	21	106	—	—	108	—	—	161	1
Firenze	449	19	13	64	85	81	141	90	461	4	—	478	—	7	953	22
Perugia	61	10	—	18	34	15	63	48	178	1	—	179	—	—	250	—
Roma	1.099	—	32	66	71	94	115	46	392	—	—	424	—	5	1.528	30
Napoli	2.109	—	47	91	107	126	157	136	617	—	—	664	7	2	2.782	68
L'Aquila	87	—	5	24	20	23	49	12	128	—	—	133	—	4	224	1
Bari	413	—	16	59	53	66	104	31	313	—	—	329	2	—	744	10
Lecce	267	—	6	99	68	37	28	8	240	—	—	246	—	—	513	21
Potenza	97	—	2	20	14	16	30	22	102	—	—	104	—	—	201	4
Catanzaro	445	—	18	39	27	27	58	33	184	—	—	202	—	4	631	14
Reggio di Calabria (sez.)	103	2	1	14	—	17	7	12	50	—	—	51	—	—	156	3
Palermo	1.179	—	2	43	47	58	75	68	291	1	—	294	—	—	1.473	47
Messina	162	—	3	9	14	13	29	13	78	—	—	81	—	—	243	11
Caltanissetta	199	—	3	32	24	22	24	32	134	2	—	139	2	5	345	7
Catania	477	2	21	49	39	53	72	40	253	2	—	276	—	1	756	38
Cagliari	497	—	12	50	24	43	49	29	195	1	—	208	—	1	706	6
ITALIA	**11.763**	**128**	**312**	**1.163**	**1.253**	**1.464**	**1.894**	**899**	**6.673**	**16**	—	**7.001**	**18**	**46**	**18.956**	**443**
FEMMINE																
Torino	39	1	1	10	4	13	3	—	30	—	—	31	—	—	71	—
Genova	27	—	2	2	1	4	5	4	16	—	—	18	—	—	45	—
Milano	54	—	8	14	6	9	9	1	39	—	—	47	—	—	101	1
Brescia	4	—	—	3	1	2	3	—	9	1	—	10	—	—	14	—
Trento	6	—	2	1	—	—	2	3	6	—	—	8	—	1	15	—
Venezia	19	—	3	3	6	6	7	—	22	—	—	25	—	—	44	1
Trieste	6	—	1	—	2	5	8	—	15	—	—	16	—	—	22	1
Bologna	18	—	—	—	3	4	3	1	11	—	—	11	—	—	29	—
Ancona	2	—	—	2	—	1	1	—	4	—	—	4	—	—	6	—
Firenze	26	3	—	1	3	3	9	1	17	2	—	19	—	—	48	—
Perugia	4	—	—	—	1	2	10	2	15	—	—	15	—	—	19	—
Roma	92	—	11	10	4	1	14	13	42	—	—	53	—	2	147	1
Napoli	92	—	30	20	12	17	9	10	68	—	—	98	—	2	192	1
L'Aquila	2	—	—	3	1	5	3	4	16	—	—	16	—	—	18	—
Bari	25	—	3	7	7	5	10	—	29	—	—	32	—	—	57	1
Lecce	13	—	—	4	6	5	3	—	18	—	—	18	—	—	31	—
Potenza	19	—	—	—	1	—	5	3	9	—	—	9	—	—	28	—
Catanzaro	32	—	—	—	1	1	2	2	6	—	—	6	—	—	38	—
Reggio di Calabria (sez.)	7	—	—	3	—	—	—	2	5	—	—	5	—	—	12	—
Palermo	64	—	—	3	4	6	3	2	18	—	—	18	—	—	82	1
Messina	15	—	—	1	—	1	6	1	9	—	—	9	—	—	24	—
Caltanissetta	13	—	—	2	3	1	1	2	9	—	—	9	—	1	23	—
Catania	32	1	—	4	5	9	9	—	27	—	—	27	—	—	60	1
Cagliari	14	—	—	2	3	2	1	1	9	1	—	10	—	—	24	—
ITALIA	**625**	**5**	**61**	**95**	**74**	**102**	**126**	**52**	**449**	**4**	—	**514**	—	**6**	**1.150**	**8**

CAP. 13 - REGIME DI DETENZIONE - GIUDICI DI SORVEGLIANZA - CONSIGLI DI PATRONATO (*)

Tav. 133 — Giornate di presenza, istruzione, disciplina, condizioni igienico-sanitarie e capienza degli stabilimenti

A - PER TIPO DI STABILIMENTO

OGGETTO	Totale	Stabilimenti di custodia preventiva: Carceri centrali e succursali (*a*)	Carceri mandamentali	Totale	Stabilimenti di pena ordinari: Ergastoli ordinari	Case di reclusione ordinarie e sezioni	Totale	Stabilimenti di pena speciali: Case di lavoro all'aperto	Stabilimenti di riadattamento sociale	Case di punizione
Giornate di presenza	**12.215.671**	**7.157.978**	**391.352**	**7.549.330**	**77.339**	**1.703.536**	**1.780.875**	**646.070**	**78.942**	**3.954**
AL LAVORO	**5.776.940**	**2.644.085**	—	**2.644.085**	**74.431**	**1.239.988**	**1.314.419**	**601.949**	**75.353**	**1.122**
Lavoratori dell'agricoltura e industrie affini	760.081	93.056	—	93.056	9.457	70.483	79.940	386.042	15.152	—
Calzolai, sellai, valigiai, ecc.	235.845	100.574	—	100.574	1.698	81.709	83.407	7.516	6.093	—
Fabbri, meccanici, ecc.	339.658	157.453	—	157.453	2.588	109.476	112.064	26.740	11.147	—
Falegnami, ebanisti	281.194	97.566	—	97.566	10.787	112.286	123.073	13.686	5.041	—
Lavoratori in lana, canapa, paglia, ecc.	192.917	33.332	—	33.332	7.688	92.376	100.064	—	8.360	—
Muratori, manovali, ecc.	253.438	109.656	—	109.656	2.889	49.503	52.392	47.110	11.090	280
Pastai, fornai, ecc.	71.619	32.414	—	32.414	2.130	12.452	14.582	10.052	130	—
Sarti, ricamatrici	393.212	112.627	—	112.627	6.017	162.395	168.412	3.906	6.772	329
Tipografi, legatori di libri, ecc.	121.328	73.990	—	73.990	5.439	20.198	25.637	118	—	—
Magliettai, calzettai	134.514	37.054	—	37.054	1.712	36.086	37.798	—	—	224
Servizi domestici	1.750.092	997.529	—	997.529	20.728	306.368	327.096	93.850	11.273	259
Lavorazioni diverse dalle precedenti	1.243.042	798.834	—	798.834	3.298	186.656	189.954	12.929	295	30
IN OZIO	**6.438.731**	**4.513.893**	**391.352**	**4.905.245**	**2.908**	**463.548**	**466.456**	**44.121**	**3.589**	**2.832**
Per incapacità, invalidità, malattia, ecc.	1.275.982	715.992	—	715.992	960	85.365	86.325	2.819	211	205
Per punizione	35.356	23.085	—	23.085	78	3.906	3.984	2.945	12	2.181
Per mancanza di lavoro	3.331.471	2.989.327	—	2.989.327	—	151.505	151.505	1.000	—	414
Per altri motivi	1.795.922	785.489	391.352	1.176.841	1.870	222.772	224.642	37.357	3.366	32
Istruzione (movimento nelle scuole)										
Iscritti all'inizio dell'anno	7.878	5.364	—	5.364	41	1.094	1.135	272	20	—
Iscritti nell'anno	9.907	8.092	—	8.092	2	804	806	180	13	4
Iscritti a fine anno	7.506	4.981	—	4.981	21	1.096	1.117	281	24	2
Biblioteca										
Volumi esistenti a fine anno	327.005	213.200	5.067	218.267	1.731	56.325	58.056	3.904	2.161	1.137
Disciplina										
Infrazioni	17.359	11.025	—	11.025	115	2.038	2.159	1.377	17	9
Punizioni	14.800	9.158	—	9.158	94	1.806	1.900	1.236	13	6
Ricompense	38.200	17.339	—	17.339	—	9.913	9.913	938	—	—
Condizioni igienico-sanitarie										
Ricoverati in infermeria al 31 dicembre	1.821	1.297	—	1.297	3	218	221	29	—	4
Casi di suicidio tentati	69	58	2	60	—	7	7	—	—	—
Casi di suicidio effettuati	8	3	1	4	—	2	2	—	—	—
Capienza dello stabilimento										
AMBIENTI										
Cubicoli e celle a 1 posto	10.590	4.905	621	5.526	287	2.590	2.877	143	10	69
Celle a 2 e 3 posti	4.921	3.003	1.078	4.081	58	197	255	226	10	—
Camerotti o camerate	6.281	3.557	1.600	5.157	—	367	367	173	24	15
Locali di uso generale	4.255	2.144	857	3.001	2	499	501	45	64	—
POSTI LETTO DISPONIBILI	64.624	31.442	14.204	45.646	461	6.763	7.224	3.424	340	69

(*) Cfr. « Avvertenze alle Tavole » n. 11.
(*a*) Comprese le sezioni carcerarie presso i centri di rieducazione.

Segue Tav. 133 — Giornate di presenza, istruzione, disciplina, condizioni igienico-sanitarie e capienza degli stabilimenti

Segue A - Per tipo di stabilimento

OGGETTO	*Segue* Stabilimenti di pena speciali					Stabilimenti per misure di sicurezza					
	Case per minorati fisici e psichici	Sanatori giudiziari	Ergastoli per delinquenti abituali, professionali, ecc.	Case di reclusione per delinquenti abituali, professionali, ecc.	Totale (*a*)	Colonie agricole (*b*)	Case di lavoro	Manicomi giudiziari	Case di cura e di custodia	Sanatori giudiziari	Totale (*c*)
Giornate di presenza	**720.617**	**54.579**	—	**108.490**	**1.636.761**	**215.824**	**147.124**	**755.696**	**96.529**	**8.215**	**1.248.705**
Al lavoro	**405.446**	**33.378**	—	**73.047**	**1.209.505**	**164.673**	**110.260**	**247.195**	**62.001**	**4.108**	**608.931**
Lavoratori dell'agricoltura e industrie affini	10.604	11.753	—	1.489	425.040	127.323	7.263	23.508	3.382	569	162.045
Calzolai, sellai, valigiai, ecc.	11.896	455	—	6.197	33.958	924	9.298	5.708	1.856	120	17.906
Fabbri, meccanici, ecc.	7.576	960	—	550	54.490	1.929	2.946	7.602	2.825	349	15.651
Falegnami, ebanisti	13.300	361	—	2.839	39.251	904	5.773	7.806	6.821	—	21.304
Lavoratori in lana, canapa, paglia, ecc.	6.095	—	—	25.441	39.896	—	—	13.599	6.026	—	19.625
Muratori, manovali, ecc.	9.421	960	—	2.117	71.398	2.154	4.358	10.985	2.215	280	19.992
Pastai, fornai, ecc.	403	—	—	1.166	11.751	—	1.094	5.799	5.979	—	12.872
Sarti, ricamatrici	63.224	920	—	4.689	80.824	837	13.333	11.706	5.473	—	31.349
Tipografi, legatori di libri, ecc.	1.342	—	—	903	4.993	365	3.665	8.023	4.655	—	16.708
Maglieria, calzettai	35.757	—	—	1.115	37.096	—	821	18.563	3.182	—	22.566
Servizi domestici	128.548	16.728	—	21.334	271.992	20.473	24.474	88.351	17.387	2.790	153.475
Lavorazioni diverse dalle precedenti	117.280	1.241	—	5.207	138.816	9.764	37.235	45.545	2.200	—	115.438
In ozio	**315.171**	**21.201**	—	**35.443**	**427.256**	**51.151**	**36.864**	**508.501**	**34.528**	**4.107**	**639.774**
Per incapacità, invalidità, malattia, ecc.	182.035	20.408	—	6.559	212.374	21.585	3.460	226.888	5.763	3.595	261.291
Per punizione	1.111	3	—	520	6.839	1.301	121	24	—	2	1.448
Per mancanza di lavoro	30.065	780	—	17.119	49.750	16.172	17.719	102.366	—	9	140.889
Per altri motivi	101.960	10	—	11.245	158.293	12.093	15.564	179.223	28.765	501	236.146
Istruzione (movimento nelle scuole)											
Iscritti all'inizio dell'anno	435	24	—	87	902	86	112	160	53	7	477
Iscritti nell'anno	305	58	—	50	713	30	113	68	23	2	296
Iscritti a fine anno	457	62	—	81	975	47	161	115	52	1	433
Biblioteca											
Volumi esistenti a fine anno	15.169	2.642	—	5.917	32.512	1.196	2.638	13.786	550	—	18.170
Disciplina											
Infrazioni	431	49	—	202	2.339	1.618	120	—	—	24	1.836
Punizioni	355	24	—	125	1.973	1.565	102	24	—	19	1.769
Ricompense	4.119	—	—	2.507	7.689	125	2.997	81	10	—	3.259
Condizioni igienico-sanitarie											
Ricoverati in infermeria al 31 dicembre	130	1	—	11	175	5	10	107	5	—	128
Casi di suicidio tentati	1	—	—	—	1	—	—	1	—	—	1
Casi di suicidio effettuati	1	—	—	—	1	—	—	1	—	—	1
Capienza dello stabilimento											
Ambienti											
Cubicoli e celle a 1 posto	423	40	10	483	1.387	363	208	222	—	7	800
Celle a 2 e 3 posti	50	55	—	39	380	23	4	170	—	8	205
Camerotti o camerate	189	28	—	20	442	19	38	195	60	3	315
Locali di uso generale	267	24	—	69	543	14	20	175	—	1	210
Posti letto disponibili	1.900	730	10	745	7.411	722	660	2.636	260	65	4.343

(*a*) Comprese le prigioni-scuola. — (*b*) Comprese le sezioni per internati minorati fisici e psichici e le case di rigore. — (*c*) Compresi i riformatori giudiziari, ad eccezione dei dati relativi alla capienza.

Segue Tav. 133 — Giornate di presenza, istruzione, disciplina, condizioni igienico-sanitarie e capienza degli stabilimenti

B - Stabilimenti di custodia preventiva per distretto di Corte di appello

DISTRETTI DI CORTE DI APPELLO	Carceri giudiziarie centrali e succursali									
	Giornate di presenza			Istruzione		Disciplina			Condizioni igienico-sanitarie	
	al lavoro	in ozio	Totale	iscritti nelle scuole (*a*)	biblioteca volumi (*a*)	infrazioni	punizioni	ricompense	ricoverati in infermeria (*a*)	casi di suicidio (*b*)
Torino	232.006	338.354	570.360	160	22.963	651	519	417	75	1
Genova	115.912	193.172	309.084	83	9.933	795	712	12	83	1
Milano	275.928	467.791	743.719	674	28.795	976	830	344	319	8
Brescia	106.526	81.149	187.675	66	10.106	286	251	1.394	14	1
Trento	23.535	47.112	70.647	55	4.568	39	16	5	25	7
Venezia	133.440	141.162	274.602	139	17.612	251	185	251	38	9
Trieste	58.346	76.633	134.979	61	5.027	192	133	13	14	1
Bologna	183.164	150.185	333.349	159	5.757	637	572	976	44	2
Ancona	34.271	30.084	64.355	59	4.358	77	69	49	7	3
Firenze	165.391	162.190	327.581	134	13.493	1.021	851	565	35	3
Perugia	39.964	52.623	92.587	32	5.108	86	47	31	81	—
Roma	242.471	327.715	570.186	284	21.616	1.629	1.197	2.062	87	3
Napoli	395.559	748.436	1.143.995	920	12.609	1.306	1.255	7.971	208	3
L'Aquila	38.638	47.686	86.324	121	5.242	83	62	66	13	—
Bari	109.698	164.409	274.107	232	2.965	298	184	1.319	27	—
Lecce	56.608	164.198	220.806	214	3.931	312	275	203	25	—
Potenza	37.360	51.425	88.785	143	3.851	52	40	—	10	—
Catanzaro	65.546	188.896	254.442	297	6.669	287	189	152	19	4
Reggio di Calabria (sez.)	19.229	38.119	57.348	81	1.331	110	89	31	10	—
Palermo	135.338	454.421	589.759	437	6.575	306	260	909	61	7
Messina	27.315	69.637	96.952	73	2.177	94	93	—	4	—
Caltanissetta	38.226	78.694	116.920	145	5.029	210	137	543	15	—
Catania	53.338	242.221	295.559	229	5.821	321	294	—	41	1
Cagliari	56.276	197.581	253.857	183	7.664	1.006	907	26	42	7
ITALIA	**2.644.085**	**4.513.893**	**7.157.978**	**4.981**	**213.200**	**11.025**	**9.158**	**17.339**	**1.297**	**61**

DISTRETTI DI CORTE DI APPELLO	Carceri giudiziarie centrali e succursali					Carceri giudiziarie mandamentali				
	Capienza: Ambienti				Posti letto disponibili	Giornate di presenza	Capienza: Ambienti			Posti letto disponibili
	celle		camerotti o camerate	locali di uso generale			celle		camerotti o camerate	locali di uso generale
	a 1 posto (*c*)	a 2 e 3 posti					a 1 posto (*c*)	a 2 e 3 posti		
Torino	502	26	206	175	1.762	23.075	66	85	59	44	553
Genova	408	75	79	78	1.092	12.315	17	66	21	31	289
Milano	135	891	201	88	2.304	20.658	52	11	47	38	490
Brescia	113	31	111	57	753	7.288	36	52	80	47	635
Trento	56	18	54	50	401	7.315	19	59	35	20	379
Venezia	343	57	179	243	1.696	19.382	37	71	99	34	747
Trieste	135	27	86	89	742	3.547	8	38	47	15	459
Bologna	247	42	254	95	1.427	15.012	24	91	64	61	585
Ancona	111	24	74	80	628	3.455	17	55	35	28	432
Firenze	609	173	91	108	1.616	11.354	75	69	45	37	493
Perugia	106	8	29	31	282	3.004	13	36	18	10	236
Roma	293	778	153	108	3.622	32.655	57	48	74	54	661
Napoli	162	421	613	85	4.495	45.482	38	117	215	103	1.823
L'Aquila	56	15	112	119	828	1.923	15	40	77	34	687
Bari	233	14	145	58	1.315	27.231	18	21	123	54	955
Lecce	53	106	61	71	826	38.721	15	30	57	45	569
Potenza	42	6	77	39	453	3.865	10	8	62	20	508
Catanzaro	105	72	99	132	1.032	26.290	26	37	129	52	1.089
Reggio di Calabria (sez.)	64	—	39	27	216	3.180	5	2	20	8	120
Palermo	234	59	245	122	2.028	25.755	26	38	84	36	820
Messina	137	1	50	18	467	3.412	9	6	24	8	165
Caltanissetta	71	102	110	40	894	6.508	8	28	31	14	312
Catania	255	48	338	121	1.206	40.131	21	36	60	41	499
Cagliari	435	9	151	110	1.357	9.794	9	34	94	23	698
ITALIA	**4.905**	**3.003**	**3.557**	**2.144**	**31.442**	**391.352**	**621**	**1.078**	**1.600**	**857**	**14.204**

(*a*) Situazione al 31 dicembre. — (*b*) I suicidi sono stati 3; i tentativi di suicidio 58. — (*c*) Compresi i cubicoli.

Tav. 134 — Principali attività dei Giudici di sorveglianza

DISTRETTI DI CORTE DI APPELLO	Provvedimenti: Ricovero in manicomio, case di cura, ecc.	Provvedimenti: Trasferimento in stabilimenti di riadattamento sociale	Pareri: Concessioni di grazia: fav.	Pareri: Concessioni di grazia: contr.	Pareri: Ammissione alla liberazione condizionale: fav.	Pareri: Ammissione alla liberazione condizionale: contr.	Misure di sicurezza: Applicate	Misure di sicurezza: Sospese	Misure di sicurezza: Trasformate	Misure di sicurezza: Revocate	Misure di sicurezza: Sottoposizione a libertà vigilata	Licenze di esperimento concesse
Torino	2	1	5	13	53	40	15	12	1	40	71	—
Genova	3	—	4	2	22	13	1	45	—	102	14	61
Milano	1	—	3	3	17	24	7	8	—	67	81	—
Brescia	6	—	1	—	10	11	3	1	—	194	13	15
Trento	—	—	1	—	—	—	2	—	—	2	11	—
Venezia	4	3	9	3	47	34	3	53	—	113	43	98
Trieste	1	—	—	—	8	4	2	1	1	21	5	—
Bologna	2	—	2	1	25	46	—	107	—	195	25	132
Ancona	—	1	5	—	19	11	1	2	—	29	8	—
Firenze	11	17	50	65	97	67	15	248	10	534	56	323
Perugia	1	2	1	5	25	39	—	—	—	5	29	6
Roma	—	2	1	2	60	80	22	7	—	59	74	8
Napoli	4	14	4	1	61	40	63	69	14	441	205	178
L'Aquila	—	7	2	—	21	16	1	—	—	26	32	—
Bari	2	—	2	1	37	47	1	14	—	39	46	—
Lecce	17	14	—	2	17	32	1	1	—	33	45	—
Potenza	2	—	2	—	9	7	—	—	—	7	7	—
Catanzaro	—	—	6	2	9	11	10	1	—	48	60	—
Reggio di Calabria (sez.)	—	—	—	—	—	—	—	—	—	—	—	—
Palermo	—	3	2	—	21	24	19	4	—	103	132	—
Messina	—	—	7	2	19	6	2	—	1	53	25	9
Caltanissetta	—	—	2	—	2	3	3	2	—	36	45	—
Catania	—	10	1	4	44	16	2	6	—	48	73	1
Cagliari	—	16	23	29	68	76	10	1	—	55	100	4
ITALIA	**56**	**90**	**133**	**135**	**691**	**647**	**183**	**582**	**27**	**2.247**	**1.200**	**835**

Tav. 135 — Principali attività dei Consigli di patronato

DISTRETTI DI CORTE DI APPELLO	Assistenza alle famiglie dei detenuti: Sussidi: N	Assistenza alle famiglie dei detenuti: Sussidi: Importo (*migliaia di lire*)	Assistenza alle famiglie dei detenuti: Familiari collocati al lavoro	Assistenza alle famiglie dei detenuti: Familiari ricoverati in Istituti di assistenza	Assistenza ai liberati dal carcere e alle loro famiglie: Sussidi: N	Assistenza ai liberati dal carcere e alle loro famiglie: Sussidi: Importo (*migliaia di lire*)	Assistenza ai liberati dal carcere e alle loro famiglie: Accolti nell'Assistenziario	Assistenza ai liberati dal carcere e alle loro famiglie: Collocati al lavoro	Assistenza ai liberati dal carcere e alle loro famiglie: Familiari collocati al lavoro	Assistenza ai liberati dal carcere e alle loro famiglie: Familiari ricoverati in Istituti di assistenza
Torino	1.189	8.752	10	15	522	2.947	19	79	4	4
Genova	1.252	6.435	26	42	266	862	25	64	1	—
Milano	438	4.688	2	11	454	2.065	407	18	3	3
Brescia	95	659	—	2	196	1.101	—	27	2	1
Trento	142	998	—	—	197	935	—	2	—	—
Venezia	389	2.687	—	—	425	1.850	19	22	41	—
Trieste	557	3.002	—	—	862	3.375	—	64	—	—
Bologna	667	3.817	2	1	377	1.653	379	31	—	—
Ancona	499	2.976	—	—	371	1.663	—	12	—	—
Firenze	1.499	4.530	30	37	731	2.256	86	170	19	50
Perugia	485	1.874	1	—	420	1.373	—	12	1	1
Roma	2.626	7.584	5	7	1.931	4.327	39	35	4	—
Napoli	3.563	17.585	23	1	2.464	9.028	32	65	26	—
L'Aquila	477	4.418	—	5	336	1.682	—	11	—	—
Bari	769	4.608	11	211	138	704	38	47	64	555
Lecce	582	2.768	5	24	85	444	—	26	—	14
Potenza	448	4.962	—	—	46	518	—	8	—	2
Catanzaro	1.321	7.793	—	—	168	1.329	—	21	1	—
Reggio di Calabria (sez.)	170	1.998	62	—	2	20	—	33	2	—
Palermo	536	5.089	1.338	906	169	968	2	78	251	410
Messina	518	2.058	—	—	303	1.284	—	34	—	—
Caltanissetta	252	1.866	—	1	75	709	—	2	—	—
Catania	433	4.018	—	439	139	834	—	50	—	8
Cagliari	1.939	11.916	5	169	425	1.645	32	45	—	30
ITALIA	**20.846**	**117.081**	**1.520**	**1.871**	**11.102**	**43.552**	**1.078**	**956**	**419**	**1.078**

CAP. 14 - MINORENNI DETENUTI, INTERNATI E RICOVERATI NEGLI ISTITUTI PER MINORI (*)

Tav. 136 — Movimento e motivi dell'entrata e dell'uscita

ISTITUTI	Entrati: Dallo stato di libertà	Entrati: Per altri motivi	Entrati: Totale	Usciti: In libertà	Usciti: Per altri motivi	Usciti: Totale	Presenti al 31 dicembre
MASCHI							
Sezioni carcerarie presso i centri	2.120	728	2.848	2.038	796	2.834	315
Riformatori giudiziari	40	213	253	73	189	262	15
Case di rieducazione	1.560	10.915	12.475	501	12.148	12.649	1.290
convenzionate	733	3.005	3.738	229	3.657	3.886	893
statali	827	7.910	8.737	272	8.491	8.763	397
Istituti di osservazione	2.998	2.492	5.490	1.465	4.047	5.512	414
convenzionati	672	496	1.168	419	755	1.174	155
statali	2.326	1.996	4.322	1.046	3.292	4.338	259
Prigioni-scuola	4	176	180	89	94	183	84
TOTALE	**6.722**	**14.524**	**21.246**	**4.166**	**17.274**	**21.440**	**2.118**
FEMMINE							
Sezioni carcerarie presso i centri	—	—	—	—	—	—	—
Riformatori giudiziari	1	2	3	1	2	3	1
Case di rieducazione	439	881	1.320	173	1.214	1.387	946
convenzionate	419	787	1.206	169	1.099	1.268	927
statali	20	94	114	4	115	119	19
Istituti di osservazione	649	137	786	238	532	770	245
convenzionati	649	137	786	238	532	770	245
statali	—	—	—	—	—	—	—
Prigioni-scuola	—	—	—	—	—	—	—
TOTALE	**1.089**	**1.020**	**2.109**	**412**	**1.748**	**2.160**	**1.192**
MASCHI E FEMMINE							
Sezioni carcerarie presso i centri	2.120	728	2.848	2.038	796	2.834	315
Riformatori giudiziari	41	215	256	74	191	265	16
Case di rieducazione	1.999	11.796	13.795	674	13.362	14.036	2.236
convenzionate	1.152	3.792	4.944	398	4.756	5.154	1.820
statali	847	8.004	8.851	276	8.606	8.882	416
Istituti di osservazione	3.647	2.629	6.276	1.703	4.579	6.282	659
convenzionati	1.321	633	1.954	657	1.287	1.944	400
statali	2.326	1.996	4.322	1.046	3.292	4.338	259
Prigioni-scuola	4	176	180	89	94	183	84
TOTALE	**7.811**	**15.544**	**23.355**	**4.578**	**19.022**	**23.600**	**3.310**

Tav. 137 — Giornate di presenza, istruzione, disciplina e condizioni igienico-sanitarie

OGGETTO	Prigioni-scuola	Sezioni carcerarie presso i centri	Riformatori giudiziari	Case di rieducazione: Convenzionate	Case di rieducazione: Statali	Case di rieducazione: Totale	Totale
Giornate di presenza	**24.109**	**122.056**	**25.317**	**909.453**	**503.242**	**1.412.695**	**1.584.177**
Al lavoro	19.210	93.888	20.694	685.306	415.577	1.100.883	1.234.675
In ozio	4.899	28.168	4.623	224.147	87.665	311.812	349.502
Istruzione (movimento nelle scuole)							
Iscritti presenti all'inizio dell'anno	64	245	59	1.659	855	2.514	2.882
Iscritti nell'anno	103	2.449	60	612	1.696	2.308	4.920
Iscritti presenti a fine anno	68	306	57	1.364	851	2.215	2.646
Disciplina							
Infrazioni	254	135	74	5.025	655	5.680	6.143
Punizioni	254	104	59	2.058	588	2.646	3.063
Condizioni igienico-sanitarie							
Ricoverati in infermeria al 31 dicembre	—	6	1	13	11	24	31

(*) Cfr. « Avvertenze alle Tavole » n. 11.

Tav. 138 — Ricoverati nelle case di rieducazione e negli istituti di osservazione secondo alcuni caratteri (a)

CARATTERI	Case di rieducazione						Istituti di osservazione						Totale	
	Convenzionate		Statali		Totale		Convenzionati		Statali		Totale			
	MF	F	MF	F	MF	F	MF	F	MF	F	MF	F	MF	F
TOTALE	**1.152**	**419**	**847**	**20**	**1.999**	**439**	**1.321**	**649**	**2.326**	—	**3.647**	**649**	**5.646**	**1.088**
Età - *Anni*														
Meno di 14	298	120	154	—	452	120	156	113	627	—	783	113	1.235	233
14-18	746	266	639	19	1.385	285	1.134	517	1.638	—	2.772	517	4.157	802
Oltre 18	108	33	54	1	162	34	31	19	61	—	92	19	254	53
Filiazione														
Legittima e legittimata	994	360	766	16	1.760	376	1.191	576	2.171	—	3.362	576	5.122	952
Illegittima	158	59	81	4	239	63	130	73	155	—	285	73	524	136
Condizione di orfano														
Di ambedue i genitori	32	13	17	—	49	13	33	12	38	—	71	12	120	25
Soltanto del padre	118	49	87	2	205	51	108	61	213	—	321	61	526	112
Soltanto della madre	61	31	69	—	130	31	49	32	106	—	155	32	285	63
Precedenti condanne a pena detentiva														
Nessuna	1.081	413	753	20	1.834	433	1.303	643	2.141	—	3.444	643	5.278	1.076
Una	48	5	59	—	107	5	13	6	145	—	158	6	265	11
Due o più	23	1	35	—	58	1	5	—	40	—	45	—	103	1
Precedenti misure di sicurezza														
Nessuna	1.070	408	792	20	1.862	428	1.300	635	2.135	—	3.435	635	5.297	1.063
Detentiva	27	3	50	—	77	3	12	12	150	—	162	12	239	15
Non detentiva	55	8	5	—	60	8	9	2	41	—	50	2	110	10
Istruzione														
Analfabeti	171	108	45	9	216	117	177	150	303	—	480	150	696	267
Elementare incompleta	488	108	317	6	805	114	356	237	1.078	—	1.434	237	2.239	351
Elementare	377	146	438	5	815	151	699	210	730	—	1.429	210	2.244	361
Superiore alla elementare	116	57	47	—	163	57	89	52	215	—	304	52	467	109
Condizioni della famiglia														
Economiche:														
ottime o agiate	360	89	401	4	761	93	538	70	610	—	1.148	70	1.909	163
cattive	792	330	446	16	1.238	346	783	579	1.716	—	2.499	579	3.737	925
Morali:														
genitori moralmente e penalmente incensurati	788	275	622	15	1.410	290	946	438	1.702	—	2.648	438	4.058	728
uno o entrambi moralmente censurati	215	99	128	4	343	103	225	152	402	—	627	152	970	255
uno o entrambi penalmente censurati	65	28	41	—	106	28	85	43	126	—	211	43	317	71
uno o entrambi moralmente e penalmente censurati	70	12	45	1	115	13	38	14	81	—	119	14	234	27
ignote	14	5	11	—	25	5	27	2	15	—	42	2	67	7

(a) Entrati dallo stato di libertà.

Principali pubblicazioni ISTAT

PUBBLICAZIONI PERIODICHE

Bollettino mensile di statistica

La più completa ed autorevole raccolta di dati continuamente aggiornati concernenti tutti i più notevoli aspetti dell'andamento demografico, sociale, economico e finanziario, anche con ampi riferimenti all'andamento internazionale.
Il prezzo di abbonamento annuo è di **L. 13.000** (per l'estero : **L. 20.000**).
Il prezzo di ogni fascicolo è di **L. 1.800**.

Indicatori mensili

Supplemento ordinario al « Bollettino mensile di statistica », che riporta notizie riassuntive, dati e grafici relativi all'andamento mensile dei principali fenomeni interessanti la vita nazionale.
Il prezzo di abbonamento annuo è di **L. 2.500** (per l'estero: **L. 4.000**).
Il prezzo di ogni fascicolo è di **L. 300**. Gli « Indicatori mensili » sono inviati gratuitamente agli abbonati al « Bollettino mensile di statistica ».

Statistica mensile del commercio con l'estero

Unica documentazione statistica ufficiale sul commercio dell'Italia con l'estero; fornisce, per un esteso numero di merci, l'andamento mensile delle importazioni e delle esportazioni da e per i principali Paesi.
Il prezzo di abbonamento annuo è di **L. 18.000** (per l'estero: **L. 25.000**).
Il prezzo di ogni fascicolo è di **L. 2.300**.

Notiziario Istat

Fornisce essenziali e tempestivi dati di prima mano sugli sviluppi della congiuntura economica nel campo della produzione agraria e industriale, dei prezzi, dei trasporti, del commercio interno, degli scambi internazionali, come pure dati relativi alle statistiche demografiche, sanitarie e sociali, dati che vengono poi pubblicati in forma più analitica nel « Bollettino mensile di statistica » e nella « Statistica mensile del commercio con l'estero ».
Serie 1, Attività produttiva (8 fogli): abbonamento annuo **L. 7.000** (estero **L. 10.500**); una copia **L. 100**.
Serie 2, Prezzi e salari (2 fogli): abbonamento annuo **L. 2.000** (estero **L. 3.000**); una copia **L. 100**.
Serie 3, Popolazione (4 fogli e un supplemento decadale): abbonamento annuo **L. 5.000** (estero **L. 7.500**); una copia **L. 100**.

PUBBLICAZIONI ANNUALI

Annuario statistico italiano

Classica e fondamentale pubblicazione, riporta in forma organica e completa tutti i dati riflettenti i molteplici aspetti della complessa attività nazionale nel campo sociale, economico, finanziario. Contiene, inoltre, aggiornati dati statistici internazionali.
Il volume 1965 è in vendita al prezzo di **L. 4.000**.

Compendio statistico italiano

Sintetizza, in semplici tabelle numeriche di facile lettura ed attraverso appropriate illustrazioni e rappresentazioni grafiche, i dati fondamentali della vita economica, demografica e sociale e fornisce un quadro panoramico della corrispondente situazione degli altri principali paesi del mondo.
Il volume 1966 è in vendita al prezzo di **L. 1.500**.

Annuario statistico dei comuni italiani

Contiene, distintamente per comune, l'analisi dettagliata dei principali fenomeni economici, demografici e sociali.
Il volume 1958 è in vendita al prezzo di **L. 3.000**.

Annuario di statistiche demografiche

Comprende tutte le statistiche sui fenomeni demografici riguardanti il movimento della popolazione secondo gli atti dello stato civile e il movimento anagrafico.
Il volume 1963 è in vendita al prezzo di **L. 8.000**.

Popolazione e movimento anagrafico dei comuni

Contiene, distintamente per comune, i dati della superficie territoriale, del movimento naturale ed anagrafico dell'anno, della popolazione residente all'inizio ed alla fine dell'anno. Vi figurano anche numerose tavole riepilogative e l'elenco delle variazioni territoriali avvenute durante l'anno.
Il volume 1965 è in vendita al prezzo di **L. 3.000**.

Annuario di statistiche sanitarie

Riunisce le statistiche sulle cause di morte, sulle strutture e sull'attività degli istituti di cura pubblici e privati, sulle malattie infettive e diffusive soggette a denuncia obbligatoria, sui nati deformi e sugli aborti.
Il volume 1963 è in vendita al prezzo di **L. 12.000**.

Annuario statistico dell'assistenza e della previdenza sociale

Pubblicazione nella quale vengono statisticamente illustrati i principali aspetti dell'assistenza sociale in Italia e le più notevoli forme di attività svolte dai vari Istituti nel settore della previdenza sociale.
Il volume 1964 è in vendita al prezzo di **L. 8.000**.