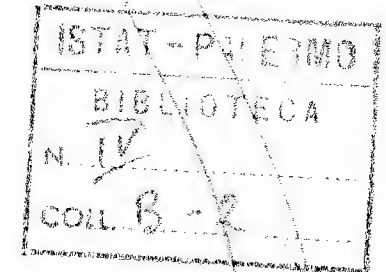



REPUBBLICA ITALIANA
ISTITUTO CENTRALE DI STATISTICA

ANNUARIO DI STATISTICHE GIUDIZIARIE



Vol. XIV - **1964**

ISTITUTO CENTRALE DI STATISTICA
Ufficio Regionale per la Sicilia
Via Dante, 57/1 - Tel. 201000
PALERMO



ROMA - 1967

All'On.le Prof. ALDO MORO
PRESIDENTE DEL CONSIGLIO DEI MINISTRI
ROMA

Ho l'onore di presentarLe il volume XIV-1964 dell'« Annuario di statistiche giudiziarie » che contiene le statistiche, per il detto anno, sull'attività giudiziaria civile e penale, sulla delinquenza minorile e sugli istituti di prevenzione e di pena.

Il sistema seguito nell'inquadramento della materia è conforme a quello già adottato per le precedenti edizioni dell'Annuario. Come di consueto, il volume è corredato di grafici riguardanti gli aspetti più significativi dei fenomeni considerati.

Roma, marzo 1967

IL PRESIDENTE
DELL'ISTITUTO CENTRALE DI STATISTICA
Giuseppe de Meo

INDICE

PREMESSA

<i>L'amministrazione della giustizia in Italia</i>	Pag.	IX
<i>Avvertenze alle Tavole</i>	»	XV

TAVOLE INTRODUTTIVE

DATI GENERALI E CONFRONTO CON GLI ANNI PRECEDENTI

Giustizia civile	»	3
Protesti	»	6
Procedure concorsuali	»	7
Statistica notarile	»	10
Giustizia penale	»	11
Delittuosità	»	12
Delinquenza minorile	»	13
Istituti di prevenzione e di pena	»	14

PARTE I

GIUSTIZIA CIVILE E STATISTICHE GIURIDICO-AMMINISTRATIVE

Cap. 1 — Procedimenti	»	19
» 2 — Provvedimenti	»	30
» 3 — Litigiosità	»	56
» 4 — Protesti, procedure concorsuali, statistica notarile	»	151
» 5 — Notizie riassuntive per distretti di Corte di appello	»	191

PARTE II

GIUSTIZIA PENALE

Cap. 6 — Procedimenti	»	197
» 7 — Reati, condannati, pene.	»	215
» 8 — Provvedimenti	»	270
» 9 — Notizie riassuntive per distretti di Corte di appello	»	273

PARTE III

DELITTUOSITÀ E DELINQUENZA MINORILE

Cap. 10 — Delittuosità	»	279
» 11 — Delinquenza minorile	»	293

PARTE IV

ISTITUTI DI PREVENZIONE E DI PENA

Cap. 12 — Detenuti, internati e ricoverati	Pag. 323
» 13 — Regime di detenzione - Giudici di sorveglianza - Consigli di patronato	» 359
» 14 — Minorenni detenuti, internati e ricoverati negli istituti per minori	» 363

GRAFICI (*fuori testo*)

Giustizia civile	» X
Giustizia penale	» XI
Distretti di Corte di appello e sedi di Tribunale	» XXIV
Sedi di Pretura	» 1
Procedimenti di cognizione	» 6
Protesti e fallimenti	» 6
Atti notarili e convenzioni di particolare interesse	» 7
Delitti denunciati dalla P.S. e dai Carabinieri	» 12
Minorenni giudicati con provvedimento irrevocabile, secondo la specie del provvedimento	» 13
Minorenni condannati con provvedimento irrevocabile, secondo il delitto	» 13
Entrati dallo stato di libertà, usciti in libertà e detenuti presenti a fine anno per posizione giuridica	» 13
Procedimenti di cognizione sopravvenuti, per distretto di Corte di appello - Anno 1964	» 28
Procedimenti in materia civile - Anno 1964	» 29
Procedimenti di cognizione esauriti con sentenza definitiva, secondo la materia delle controversie e l'esito della domanda dell'attore - Anno 1964	» 114
Procedimenti di cognizione esauriti con sentenza definitiva secondo la materia delle controversie, per distretto di Corte di appello - Anno 1964	» 115
Protesti e fallimenti, per regione - Anno 1964	» 180
Convenzioni notarili, per regione - Anno 1964	» 181
Delitti denunciati alle Preture e Procure, per distretto di Corte di appello - Anno 1964	» 214
Imputati giudicati secondo l'esito del giudizio in istruttoria e primo grado, per delitto - Anno 1964	» 228
Condannati secondo l'età, lo stato civile, l'attività economica, il delitto e il sesso Anno 1964	» 229
Condannati secondo il delitto, l'età e la recidività — Anno 1964	» 260
Furti consumati secondo il luogo del delitto e il valore della refurtiva - Anno 1964	» 261
Omicidi volontari secondo il movente e persone offese secondo il movente e la relazione con l'imputato - Anno 1964	» 261
Minorenni giudicati con provvedimento irrevocabile - Anno 1964	» 294
Minorenni giudicati con provvedimento irrevocabile, secondo il delitto e la regione in cui fu commesso - Anno 1964	» 295
Entrati dallo stato di libertà e usciti in libertà - Anno 1964	» 352
Entrati dallo stato di libertà secondo l'età e lo stato civile (imputati, condannati, sottoposti a misure di sicurezza) - Anno 1964	» 352
Detenuti, internati e ricoverati presenti al 31 dicembre 1964	» 353

PREMESSA

L'AMMINISTRAZIONE DELLA GIUSTIZIA IN ITALIA

A — ORGANI

La giustizia è amministrata dai seguenti organi: ufficio di conciliazione; pretura; tribunale e corte di assise; corte di appello e corte di assise di appello; corte di cassazione; ufficio del pubblico ministero.

1. **UFFICIO DI CONCILIAZIONE** — In ogni Comune ha sede un ufficio di conciliazione. Il giudice conciliatore (giudice singolo) ha competenza solo in materia civile per le cause relative a beni mobili di valore non superiore a 25.000 lire, quando dalla legge non siano attribuite alla competenza di altro giudice, e per le cause di sfratto per finita locazione o relative a contratti di locazione di immobili di valore non superiore a 10.000 lire.

In tutte le cause, il cui valore non superi le 10.000 lire, il conciliatore può decidere secondo equità (art. 113 c.p.c.). Il conciliatore svolge la sua attività anche in sede conciliativa, oltre che contenziosa.

2. **PRETURA** — La pretura ha sede in ogni capoluogo di mandamento, che comprende, di solito, un gruppo di Comuni. Il pretore (giudice singolo) provvede direttamente all'istruttoria della causa ed al giudizio. In alcune sedi più importanti (Roma, Napoli, Milano, ecc.) la pretura è articolata in più sezioni.

Il pretore è competente in materia civile e penale:

a) *per la materia civile*, in primo grado, per le cause di valore non superiore a 250.000 lire, in quanto non siano di competenza del conciliatore e, qualunque ne sia il valore, per le azioni possessorie, per le denunce di nuova opera e di danno temuto, per i provvedimenti di urgenza, per le cause relative ad apposizione di termini e osservanza delle distanze, per le cause di sfratto per finita mezzadria e affitto a coltivatore diretto, per quelle per finita locazione, non di competenza del conciliatore, per quelle relative alle misure e modalità di uso dei servizi del condominio di case, ecc. Il pretore ha, inoltre, numerose attribuzioni di carattere non giurisdizionale, fra le quali quella di sorveglianza sulla tutela dei minorenni e degli incapaci (giudice tutelare). In secondo grado, è giudice di appello rispetto al giudice conciliatore;

b) *per la materia penale*, è giudice di primo grado per i reati per i quali la legge stabilisce una pena detentiva (reclusione o arresto) non superiore nel massimo a tre anni, ovvero una pena pecuniaria (multa o ammenda), qualunque ne sia l'ammontare, sola o congiunta alla predetta pena detentiva.

I procedimenti decisori davanti al pretore sono preceduti da una istruttoria, che è sempre sommaria.

3. **TRIBUNALE** — Ha sede in ogni capoluogo di circondario, che comprende più mandamenti; è organo collegiale, costituito da un magistrato di appello (presidente) e due magistrati di tribunale (giudici). È articolato, di regola, in sezioni (civili e penali).

Il tribunale ha competenza in materia civile e penale:

a) *per la materia civile*, in primo grado, per tutte le cause che non rientrano nella competenza del pretore o del conciliatore; ha inoltre competenza esclusiva per le cause in ma-

teria di imposte e tasse e per quelle relative allo stato e alla capacità delle persone. In secondo grado è organo di appello delle sentenze pronunciate in primo grado dal pretore;

b) *per la materia penale*, è competente, in primo grado, per le cause non di competenza del pretore e della corte di assise e, in secondo grado, per l'esame delle impugnazioni contro le sentenze del pretore soggette ad appello (cioè quelle relative a delitti o contravvenzioni punibili con pena detentiva o con pena pecuniaria non ammessa ad oblazione).

Una sezione speciale del tribunale costituisce la *corte di assise*, a cui è attribuita una specifica competenza per i reati più gravi e precisamente per quelli di cui all'art. 29 c.p.p. È composta da un magistrato di appello (presidente), da un magistrato di tribunale e da sei giudici popolari.

Presso ogni tribunale è costituito un *ufficio di istruzione*, i cui componenti sono incaricati della istruzione dei procedimenti penali di competenza sia del tribunale che della corte di assise.

Circa i reati di competenza della corte di assise, è da ricordare che il giudice istruttore presso il tribunale è anche giudice dei risultati dell'istruttoria per i reati di competenza della corte di assise, su requisitoria del procuratore della Repubblica. Il giudice istruttore giudica delle sentenze istruttorie di proscioglimento pronunciate dal pretore ed è competente ad emettere, su richiesta del pubblico ministero, il decreto di impromovibilità dell'azione penale.

In ogni capoluogo di distretto di corte di appello è infine costituito un *tribunale per i minorenni*, con competenza specifica. Esso funziona come organo collegiale (di cui fa parte un membro onorario scelto fra gli esperti in psicologia e psichiatria) ed ha competenza per tutti i reati commessi da minori degli anni 18 che, secondo le leggi vigenti, siano di competenza dell'autorità giudiziaria.

4. **CORTE DI APPELLO** — Ha sede in ogni capoluogo di distretto, che comprende più circondari; è organo collegiale, composto da un magistrato di cassazione, che lo presiede, e da quattro consiglieri di appello in funzione di giudici; si articola in sezioni civili e penali.

In linea di massima, ha competenza in materia civile e penale negli appelli avverso le sentenze del tribunale, pronunciate per delitti o contravvenzioni, per i quali la legge sancisce una pena detentiva o una pena pecuniaria non ammessa ad oblazione. Però ha anche competenza diretta in alcune materie, quali adozioni, riconoscimento di sentenze straniere, riabilitazioni, ecc.

La competenza per territorio, in ordine alle materie di competenza diretta, è prevista di volta in volta dalla legge (ad es. per il riconoscimento di sentenze straniere).

In ogni corte di appello è costituita una *sezione speciale per i minorenni*, che giudica in secondo grado sui reati commessi dai minori degli anni 18. Un'altra sezione speciale funziona da *corte di assise di appello* e giudica sugli appelli avverso le sentenze della corte di assise; è composta da un magistrato di cassazione, che la presiede, da un magistrato di appello e da sei giudici popolari.

Presso la corte di appello è infine costituita la *sezione istruttoria*, che giudica con un presidente e due consiglieri ed è competente a conoscere gli appelli presentati avverso le sentenze di proscioglimento dei giudici istruttori. Essa in primo grado può condurre l'istruttoria penale nei casi in cui questa le sia stata rimessa dal procuratore generale ed ha anche una competenza sua specifica deliberativa (ad es. per l'extradizione).

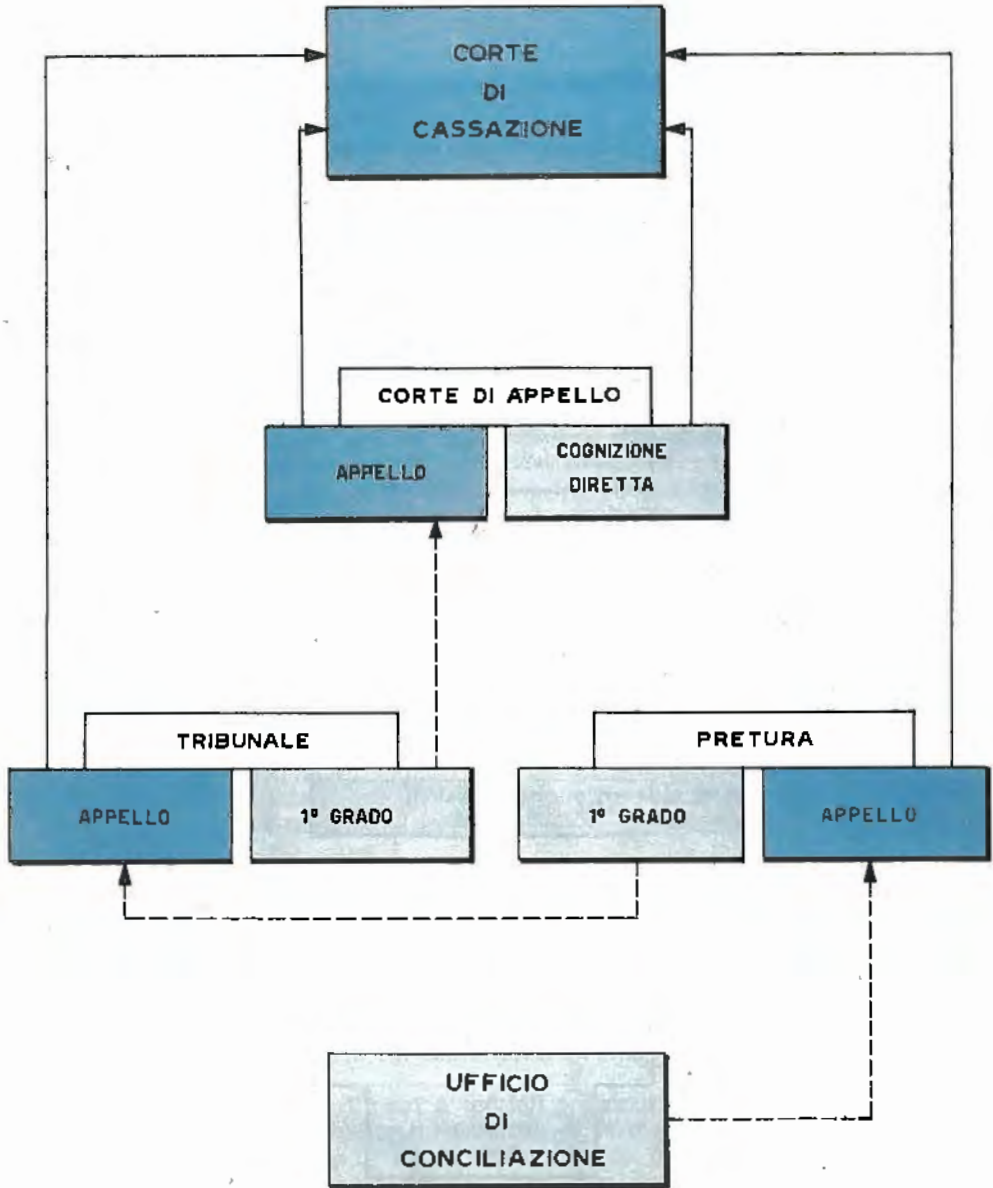
5. **CORTE DI CASSAZIONE** — È organo collegiale, ha sede in Roma ed è unico per tutta l'Italia. Funziona a sezioni semplici con un presidente e 6 magistrati di cassazione ed a sezioni unite con un presidente e 14 magistrati di cassazione. Ha competenza in materia civile e penale e giudica, in generale, sui ricorsi avverso sentenze pronunciate in grado di appello ovvero sentenze inappellabili emesse in primo grado.

La corte di cassazione, come organo supremo della giustizia, assicura l'esatta osservanza e la uniforme interpretazione della legge, l'unità del diritto oggettivo nazionale, il rispetto dei limiti delle diverse giurisdizioni e regola i conflitti di competenza e di giurisdizione.

Le sentenze della corte di cassazione non sono soggette ad alcun gravame.

6. **UFFICIO DEL PUBBLICO MINISTERO** — Presso le corti ed i tribunali è costituito l'ufficio del pubblico ministero rappresentato, rispettivamente, dal procuratore generale e dal procuratore della Repubblica. Tale organo non esiste presso le preture, in quanto il pretore in materia penale, nel periodo istruttorio e nella fase di esecuzione dei suoi provvedimenti, partecipa contemporaneamente della qualità di giudice e di pubblico ministero, mentre nel dibattimen-

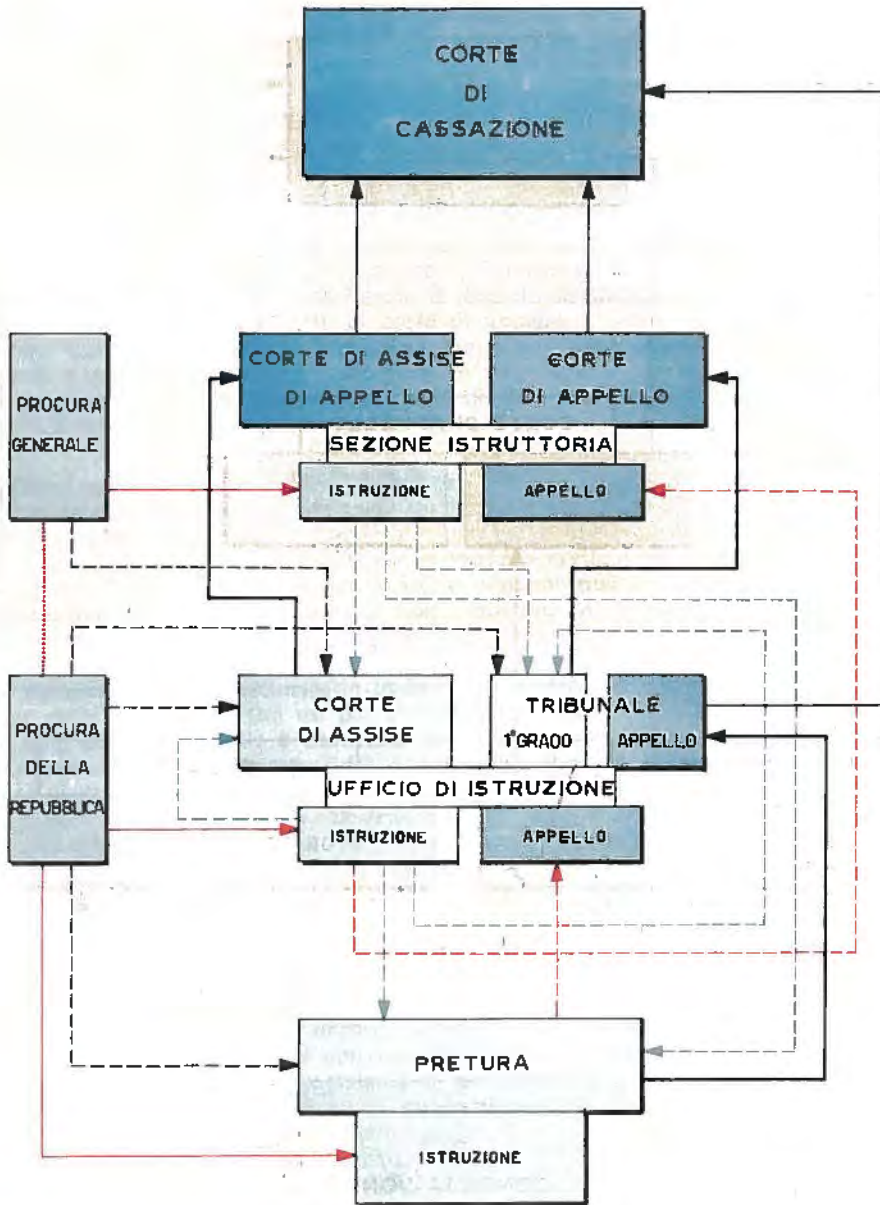
GIUSTIZIA CIVILE



————— *Ricorso per Cassazione*

----- *APPELLO*

GIUSTIZIA PENALE



- Appello da sentenze istruttorie
- Sentenze di rinvio a giudizio del giudice istruttore e della sezione istruttoria
- Avocazione di procedimenti da parte della procura generale
- Richieste di decreti di citazione a giudizio del pubblico ministero avanti al tribunale o alla Corte di assise e richieste di procedimento al pretore
- Richieste di istruzione formale (al giudice istruttore o alla sezione istruttoria) o sommaria (al pretore)
- Appello da sentenze emesse a dibattimento
- Ricorso per cassazione avverso sentenze appellate

to esplica esclusivamente funzioni giurisdizionali ed il P.M. è rappresentato da un altro organo (di regola un avvocato incaricato per ogni singola udienza o dibattimento).

Il procuratore della Repubblica è capo della polizia giudiziaria del circondario e quindi può procedere ad atti di polizia giudiziaria; in ogni caso, ricevuta la notizia del reato, ove questa sia fondata, promuove l'azione penale, altrimenti richiede al giudice istruttore presso il tribunale decreto di impromovibilità dell'azione penale (salvo contrario avviso del giudice stesso). In materia civile, il procuratore esercita l'azione civile o interviene in causa nei casi stabiliti dalla legge (ad es. cause matrimoniali, cause riguardanti lo stato o la capacità delle persone, ecc.).

Il procuratore generale della Repubblica è capo della polizia giudiziaria del distretto e normalmente svolge, in grado di appello, l'attività spettante in primo grado al procuratore della Repubblica.

B — ORDINAMENTO PROCESSUALE

I. ATTIVITÀ PROCESSUALE CIVILE — Il procedimento civile italiano, nel quale l'autonomia delle parti private si concilia armonicamente con i poteri del giudice, assume due figure fondamentali che sono in larga parte indipendenti l'una dall'altra: il procedimento di cognizione e il procedimento di esecuzione.

a) Il *procedimento di cognizione* serve essenzialmente ad accertare se la situazione sottoposta al giudice sia o no conforme all'interesse pubblico; esso si svolge dinanzi al conciliatore, al pretore e, in maniera prevalente, davanti al tribunale. E per tale motivo che la legge detta la maggior parte delle sue regole in riferimento a tale ultimo giudizio, distinguendolo in tre fasi: l'introduzione della causa, l'istruzione, la decisione.

La causa si introduce con la domanda, che deve essere proposta con la citazione. Questa è un atto del soggetto (*l'attore*) che ha assunto l'iniziativa processuale; attraverso tale atto si specificano le cose oggetto della domanda stessa, si espongono le ragioni che la motivano e si invita l'altra parte (*il convenuto*) a costituirsi.

La notificazione della citazione determina la *litispendenza*.

La costituzione delle parti in giudizio avviene mediante il deposito in cancelleria degli atti e dei documenti indicati dalle leggi.

Il convenuto, costituendosi, propone la sua difesa e le eventuali domande riconvenzionali. Interviene a questo punto la designazione del giudice istruttore, il quale è investito dell'istruzione e della relazione al collegio nel momento in cui rimette la causa allo stesso.

Nel sistema vigente vi è infatti una differenziazione tra fase istruttoria e fase decisoria, in quanto mentre l'istruttoria è affidata ad un solo giudice, la decisione è affidata a più persone riunite (collegio).

Il collegio può pronunciare una sentenza definitiva quando decide tutto il merito; una ordinanza quando sospende la decisione su tutta la causa; una sentenza parziale (e contemporaneamente una separata ordinanza con i provvedimenti opportuni per l'ulteriore istruzione) quando decide una parte della causa.

b) Il *procedimento di esecuzione* tende a modificare una situazione di fatto nel modo voluto dal pubblico interesse ed è dominato dallo scopo di attuare, nel minor tempo e nella massima misura possibile, le pretese la cui conformità all'interesse pubblico è già garantita dal titolo esecutivo.

In alcune particolari situazioni, dinanzi a speciali posizioni delle parti, a causa di ragioni varie (carattere indisponibile degli interessi; necessità di formalità particolari; non utilità di una cognizione completa), il codice processuale civile prevede infine *procedimenti speciali*, il cui gruppo più ampio è formato dai procedimenti sommari, nei quali si ha uno svolgimento abbreviato delle varie attività, in confronto del processo ordinario.

Contro i provvedimenti giurisdizionali sono ammesse, nell'ordinamento vigente, speciali forme di controllo, che si sostanziano nelle impugnazioni. Di queste, il mezzo più generale è l'appello, che rappresenta un secondo giudizio e che, come si è già accennato, viene proposto, avverso le sentenze del conciliatore, del pretore e del tribunale, rispettivamente al pretore, al tribunale e alla corte di appello.

Altro mezzo di impugnazione è il ricorso per cassazione: al vertice dell'organizzazione giudiziaria, anche nel giudizio civile, è la corte di cassazione, che interviene però con poteri limitati per controllare unicamente gli errori eventualmente verificatisi nell'attività processuale e quelli commessi nelle valutazioni di diritto.

2. ATTIVITÀ PROCESSUALE PENALE — Figure principali sono: il giudizio direttissimo, il giudizio per decreto, il giudizio ordinario.

a) *Giudizio direttissimo* — Quando una persona è stata arrestata in flagranza di un reato di competenza della pretura o del tribunale, il magistrato competente, se ritiene di dover procedere e se non sono necessarie speciali indagini, può farla condurre in stato di arresto, dopo un sommario interrogatorio, davanti alla pretura o al tribunale, entro il quinto giorno dall'arresto. Se non è possibile provvedere in tal modo, il pretore o il procuratore della Repubblica procede con le forme ordinarie. Se si tratta di reato di competenza della corte di assise, si può procedere a giudizio direttissimo soltanto nel caso che la corte si trovi convocata in sessione ovvero se debba essere convocata entro 5 giorni da quello dell'arresto.

b) *Giudizio per decreto* — Il pretore che, nei procedimenti per reati perseguibili d'ufficio, ritenga di dover infliggere soltanto la multa o l'ammenda, può pronunciare la condanna con decreto senza procedere al dibattimento.

Contro il decreto penale di condanna può essere proposta opposizione; se l'opponente non si presenta al dibattimento, senza giustificare un legittimo impedimento, il pretore pronuncia sentenza con la quale ordina l'esecuzione del decreto; se invece si presenta, il decreto è revocato e il pretore procede con le normali forme.

c) *Giudizio ordinario* — L'azione penale, al di fuori dei casi sopra accennati, deve essere condotta dal giudice istruttore presso il tribunale (rito formale) o dallo stesso procuratore della Repubblica (rito sommario), a seconda della complessità o meno delle indagini.

A chiusura dell'istruttoria sommaria, il procuratore della Repubblica, ove ritenga che l'imputato debba essere prosciolto, chiede al giudice istruttore di pronunciare la relativa sentenza; altrimenti richiede al presidente del tribunale di emettere decreto di citazione a giudizio.

Nei procedimenti a carico dei minori provvede il procuratore della Repubblica presso il tribunale dei minorenni, il quale promuove l'azione penale e svolge le funzioni istruttorie col rito sommario.

Il giudice istruttore, a chiusura dell'istruttoria, emette sentenza di proscioglimento dell'imputato o di rinvio a giudizio dello stesso davanti al pretore (nel caso che vi sia degradamento di competenza, altrimenti il pretore istruisce con rito sommario i procedimenti di sua cognizione), al tribunale o alla corte di assise.

Il procuratore generale può rimettere alla sezione istruttoria le istruzioni per delitti di competenza della corte di assise e del tribunale e, in tal caso, svolge le relative requisitorie.

Il giudizio si svolge, in pubblico dibattimento, presso i singoli uffici giudiziari, secondo la competenza.

C — ORGANIZZAZIONE DEGLI ISTITUTI DI PREVENZIONE E DI PENA

Gli istituti di prevenzione e di pena si distinguono in: stabilimenti di custodia preventiva; stabilimenti di pena ordinari e speciali; stabilimenti per misure amministrative di sicurezza detentive; istituti per minori.

1. STABILIMENTI DI CUSTODIA PREVENTIVA — Si distinguono in:

a) *Carceri giudiziarie centrali*, istituite in ogni capoluogo di tribunale, e *succursali* istituite nello stesso capoluogo di tribunale o in altro Comune del circondario.

b) *Carceri giudiziarie mandamentali*, istituite normalmente nel Comune sede della pretura.

Negli stabilimenti di custodia preventiva sono ristretti, di regola, gli imputati in stato di carcerazione preventiva, i detenuti a disposizione dell'autorità di P.S. o di altra autorità diversa da quella giudiziaria ordinaria e, infine, i detenuti di transito o di passaggio.

Eccezionalmente, alle carceri giudiziarie centrali possono essere assegnati i condannati alla reclusione per un tempo non superiore a due anni, nonché i condannati alla pena dell'arresto; alle carceri giudiziarie mandamentali possono essere assegnati i condannati a pena detentiva (reclusione o arresto) non superiore a 6 mesi.

I detenuti sottoposti a procedimento penale devono essere tenuti separati dai condannati.

Gli imputati dello stesso reato devono essere tenuti separati fra loro, se l'autorità giudiziaria abbia così ordinato; in mancanza di tale ordine, la separazione deve essere disposta dal direttore dello stabilimento, sempre che lo consentano le esigenze dello stabilimento stesso.

Alle carceri giudiziarie non possono essere assegnati i condannati che siano stati dichiarati delinquenti abituali, professionali o per tendenza e i contravventori abituali o professionali.

2. STABILIMENTI DI PENA — Si distinguono in:

a) *Stabilimenti di pena ordinari*, corrispondenti ai tre tipi di pena detentiva previsti dal codice penale, e cioè ergastoli, case di reclusione e case di arresto (che possono essere costituite da sezioni speciali delle case di reclusione).

b) *Stabilimenti di pena speciali*, ordinati in relazione ai precedenti del condannato, all'età, al sesso ed alle condizioni fisiche e psichiche dei detenuti, e cioè stabilimenti per delinquenti abituali, professionali e per tendenza e per i contravventori abituali e professionali; stabilimenti per minorati fisici e psichici (cioè per condannati a pena diminuita per infermità psichica o per sordomutismo o per cronica intossicazione da alcool o da sostanze stupefacenti, per gli ubriachi abituali e per le persone dedite all'uso di sostanze stupefacenti); stabilimenti per i minori di anni 18, il cui trattamento è diretto soprattutto alla rieducazione morale; stabilimenti a criteri: disciplinari (case di punizione e di rigore), sanitari (sanatori giudiziari), lavorativi (case di lavoro all'aperto), nonché, in considerazione del progressivo riadattamento del condannato alla vita sociale, stabilimenti di riadattamento sociale, ove sono trasferiti i condannati a pena detentiva per un periodo superiore a 5 anni, i quali si trovino nelle condizioni previste dall'art. 227 del regolamento carcerario.

La specializzazione degli stabilimenti viene integrata dalla ripartizione dei condannati, nell'ambito dello stesso stabilimento o della stessa sezione di esso, in gruppi affini, in modo da assicurare l'omogeneità fisica e morale di ciascun gruppo allo scopo principale della rieducazione dei singoli detenuti.

Le donne scontano la pena detentiva in stabilimenti distinti da quelli destinati agli uomini; le donne di facili costumi sono separate dalle altre.

3. STABILIMENTI PER MISURE AMMINISTRATIVE DI SICUREZZA DETENTIVE — Le misure di sicurezza costituiscono mezzi di prevenzione individuale della delinquenza, secondo la disciplina dettata dal codice penale.

I relativi stabilimenti sono ordinati in rapporto alle diverse categorie di persone socialmente pericolose e precisamente:

a) *Colonie agricole e case di lavoro*: sono due organizzazioni penitenziarie di un'unica misura di sicurezza, destinate a redimere con il lavoro i delinquenti sani e maggiori degli anni 18, i quali vengono assegnati all'una o all'altra organizzazione dal giudice di sorveglianza, in considerazione delle loro attitudini e condizioni, delle precedenti occupazioni e dell'ambiente in cui dovranno tornare a vivere. Vi sono assegnati: coloro che sono stati dichiarati delinquenti abituali, professionali o per tendenza; coloro che, essendo stati dichiarati delinquenti abituali, professionali o per tendenza e non essendo più sottoposti a misura di sicurezza, commettono un nuovo delitto, non colposo, che sia nuova manifestazione dell'abitudine, della professionalità o della tendenza a delinquere; le persone condannate o prosciolte, nei casi indicati espressamente nella legge (artt. 223 e 226 c.p.).

b) *Manicomi giudiziari*: vi sono sempre assegnati, ove trattisi di delitti dolosi punibili con la reclusione per un periodo superiore a due anni, gli imputati prosciolti per infermità psichica, ovvero per intossicazione cronica da alcool o da sostanze stupefacenti, ovvero per sordomutismo.

c) *Case di cura e di custodia*: vi sono assegnati i condannati, per delitto non colposo, a una pena diminuita per ragione di infermità psichica o di cronica intossicazione da alcool o da sostanze stupefacenti, ovvero per ragione di sordomutismo.

Per questi stabilimenti è da rilevare che, in conformità al principio generale dell'art. 211 c.p., il ricovero in essi viene eseguito dopo che la pena inflitta sia stata scontata o estinta, salvo che le condizioni dell'infermità siano tali da non consentire la immediata esecuzione della pena: in tal caso, il giudice può disporre che il ricovero venga eseguito prima che sia iniziata o abbia termine l'esecuzione della pena.

d) *Sanatori giudiziari*: vi sono assegnati gli internati affetti da tubercolosi o predisposti a tale malattia.

e) *Case di rigore*: vi sono trasferiti, con provvedimento del giudice di sorveglianza, gli internati nelle case di lavoro e nelle colonie agricole, che siano ostinatamente ribelli all'ordine e alla disciplina.

4. ISTITUTI PER MINORI — Si distinguono in: istituti di rieducazione; prigioni-scuola; riformatori giudiziari; riformatori speciali.

a) *Istituti di rieducazione*: per l'esecuzione di provvedimenti che l'autorità giudiziaria è chiamata ad adottare nell'ambito della competenza amministrativa del tribunale per i minorenni, in ordine ai minori di irregolare condotta o di determinato carattere, che non hanno però commesso fatti preveduti dalla legge come reati, sono istituiti (legge 25-7-1956, n. 888) i seguenti istituti e servizi rieducativi: istituti di osservazione; case di rieducazione e istituti medici psico-pedagogici; gabinetti medico-psico-pedagogici; uffici di servizio sociale; focolari di semi-libertà e pensionati giovanili; scuole, laboratori e ricreatori speciali.

b) *Prigioni-scuola*: per i provvedimenti emessi dall'autorità giudiziaria nell'ambito della sua competenza penale, sono previsti: un'apposita sezione negli istituti di osservazione, destinata ad accogliere i minori in stato di custodia preventiva; le prigioni-scuola, ove vengono assegnati i minori in espiazione di pena. Tali istituti hanno sostituito le carceri per minorenni, destinate ad accogliere i minori giudicabili e quelli in espiazione di pena.

c) *Riformatori giudiziari*: vi sono assegnati i minori nei casi previsti dal codice penale. L'assegnazione è obbligatoria per i delitti commessi da minori degli anni 14, ovvero maggiori di tale età ma minori degli anni 18, riconosciuti non imputabili e che siano punibili con la reclusione non inferiore a 3 anni. L'assegnazione stessa può invece essere ordinata dal giudice quando il fatto sia previsto dalla legge come delitto, ma non risulti fra quelli punibili con le pene dianzi richiamate.

Il provvedimento di assegnazione è altresì obbligatorio quando il minore sia stato condannato per delitto durante l'esecuzione di una misura di sicurezza, a lui precedentemente applicata per difetto di imputabilità, nonché per i minori degli anni 18 che siano delinquenti professionali, abituali o per tendenza.

d) *Riformatori speciali*: vi sono assegnati i minori, per i quali la pericolosità sociale è presunta dalla legge per la gravità dei reati commessi, e quelli che durante il ricovero nel riformatorio ordinario si sono rivelati particolarmente pericolosi.

Al fine di una più stretta individuazione del trattamento, nei singoli stabilimenti esistono o possono essere istituite sezioni speciali di colonie agricole e di case di lavoro per delinquenti abituali, professionali e per tendenza; sezioni speciali di manicomio giudiziario e di case di cura e di custodia per i sordomuti, per gli ubriachi abituali e per gli internati dediti all'uso di sostanze stupefacenti; sezioni separate nei riformatori ordinari e speciali per i minori degli anni 14.

In tutti gli stabilimenti, poi, vi sono sezioni separate per le donne.

AVVERTENZE ALLE TAVOLE

1 — I dati riportati negli Annuari di statistiche giudiziarie costituiscono il risultato delle rilevazioni eseguite dagli organi preposti alle statistiche stesse nei periodi cui le rilevazioni si riferiscono e cioè dal Ministero di Grazia e Giustizia per gli anni dal 1862 al 1879 e dal 1907 al 1935, dalla Direzione Generale della Statistica per gli anni dal 1880 al 1906, dall'Istituto Centrale di Statistica per gli anni dal 1936 in poi.

Le rilevazioni concernenti le carceri ed i riformatori nel periodo dal 1862 al 1918 vennero eseguite dal Ministero dell'Interno.

2 — I dati vengono trasmessi direttamente all'Istituto Centrale di Statistica per mezzo di appositi modelli, distinti per ciascuna specie di ufficio giudiziario e per ciascun ramo di statistica.

Nel periodo postbellico tali modelli hanno formato oggetto di accurata revisione al fine di adeguare la materia rilevata alle finalità generali delle statistiche giudiziarie; la revisione è stata effettuata, d'intesa col Ministero di Grazia e Giustizia, dall'apposita Commissione per le statistiche giudiziarie contemplata nel decreto di trasferimento all'Istituto Centrale di Statistica di tale branca di rilevazioni.

3 — L'Istituto Centrale di Statistica provvede alla revisione, elaborazione e pubblicazione del materiale. I principali dati riassuntivi sono riportati nel Bollettino mensile di statistica e nelle altre pubblicazioni generali dell'Istituto.

4 — La statistica giudiziaria civile e penale riflette essenzialmente l'attività dei vari uffici giudiziari in primo e secondo grado, sia in materia contenziosa (istruttoria e giudizio) che di volontaria giurisdizione (ad esempio, tutele).

I dati relativi ai vari anni riflettono l'attività giudiziaria nel quadro degli ordinamenti e dei codici e leggi vigenti negli anni cui le statistiche si riferiscono.

In particolare è da tener presente che con legge 18 luglio 1956, n. 761, entrata in vigore il 15 agosto 1956, è stato ulteriormente aumentato il limite della competenza per valore dei conciliatori e dei pretori, rispettivamente da 10.000 a 25.000 lire e da 100.000 a 250.000 lire. Inoltre, con la legge 9 agosto 1956, n. 1086, entrata in vigore il 25 novembre 1956, è stata variata la circoscrizione giudiziaria dei distretti di Corte di appello di Venezia e Trieste, attribuendo a quest'ultimo distretto i circondari dei tribunali di Gorizia, Pordenone, Tolmezzo e Udine, già appartenenti al distretto di Venezia.

5 — I dati si riferiscono in generale alle circoscrizioni giudiziarie (distretti di Corte di appello, circondari di Tribunali, mandamenti di Preture) o alle circoscrizioni amministrative (regioni e provincie) vigenti nei confini territoriali dello Stato quali erano nei singoli anni cui i dati si riferiscono.

Per gli eventuali confronti fra regioni e distretti di Corte di appello, si avverte che la circoscrizione regionale non sempre corrisponde esattamente a quella giudiziaria, in quanto sovente un distretto di Corte di appello comprende oltre ai comuni della rispettiva regione, anche qualche comune o addirittura un'intera provincia di regione finitima.

Nel prospetto seguente è riportato un quadro comparativo tra le circoscrizioni giudiziarie e quelle amministrative alla data del 31 dicembre 1964.

DISTRETTI DI CORTE DI APPELLO	REGIONI O PROVINCE CORRISPONDENTI	POPOLAZIONI RESIDENTE CALCOLATA AL 31-12-1964
Torino	Piemonte e Valle d'Aosta	4.250.063
Genova	Liguria e prov. di Massa-Carrara	2.037.882
Milano	Varese, Como, Milano, Pavia e Sondrio	5.440.432
Brescia	Bergamo, Brescia, Cremona e Mantova, meno 2 comuni della prov. di Brescia (1)	2.413.759
Trento	Trentino-Alto Adige e 2 comuni della prov. di Brescia (1)	813.873
Venezia	Veneto e 1 comune della prov. di Udine (2)	3.948.514
Trieste	Friuli-Venezia Giulia, meno 1 comune della prov. di Udine (2)	1.224.280
Bologna	Emilia-Romagna	3.756.750
Ancona	Marche	1.352.912
Firenze	Toscana, meno prov. di Massa-Carrara	3.154.251
Perugia	Umbria	791.935
Roma	Lazio e 8 comuni della prov. di Caserta (3)	4.302.368
Napoli	Campania e Molise, meno 8 comuni della prov. di Caserta (3) e 27 comuni della prov. di Salerno (4)	5.174.840
L'Aquila	Abruzzi	1.213.567
Bari	Bari e Foggia	1.970.381
Lecce	Brindisi, Lecce e Taranto	1.545.910
Potenza	Basilicata e 27 comuni della prov. di Salerno (4)	735.860
Catanzaro	Calabria, meno 23 comuni della prov. di Reggio di Calabria (5)	1.803.174
Reggio di Cal. (sez.)	23 comuni della prov. di Reggio di Calabria (5)	255.532
Palermo	Palermo, Agrigento e Trapani	2.056.448
Messina	Messina, meno 2 comuni della prov. di Messina (6)	681.432
Caltanissetta	Caltanissetta ed Enna, meno 1 comune della prov. di Caltanissetta (7)	501.597
Catania	Catania, Ragusa, Siracusa, 2 comuni della prov. di Messina (6) e 1 comune della prov. di Caltanissetta (7)	1.569.653
Cagliari	Sardegna	1.448.011
ITALIA	—	52.443.424

(1) Magasa e Valvestino. — (2) Erto-Casso. — (3) Conca della Campania, Galluccio, Marzano Appio, Mignano Montelungo, Presezzano, Rocca d'Evandro, S. Pietro Infine, Tora-Picilli. — (4) Atena Lucana, Auletta, Buonabitacolo, Caggiano, Casalbuono, Casaleto Spartano, Caselle in Pittari, Ispani, Monte S. Giacomo, Montesano sulla Marcellana, Morigerati, Padula, Pertosa, Polla, Sala Consilina, Salvitelle, S. Pietro al Tanagro, S. Rufo, Santa Marina, Sant'Arsenio, Sanza, Sapri, Sassano, Teggiano, Torraca, Tortorella, Vibonati. — (5) Africo, Bagaladi, Bagnara Calabra, Bova, Bova Marina, Calanna, Campo Calabro, Cardeto, Condofuri, Fiumara, Laganadi, Melito di Porto Salvo, Montebello Ionico, Motta S. Giovanni, Reggio di Calabria, Roccatorte del Greco, Roghudi, S. Lorenzo, S. Roberto, Sant'Alessio in Aspromonte, S. Stefano in Aspromonte, Scilla, Villa S. Giovanni. — (6) Cesarò e S. Teodoro. — (7) Niscemi.

6 — GIUSTIZIA CIVILE — I dati riportati nella presente pubblicazione riguardano l'amministrazione della giustizia civile da parte della magistratura ordinaria e concernono:

a) il movimento dei procedimenti, i cui dati sono desunti dai registri giornalieri istituiti nel 1947 e trasmessi per mezzo di appositi modelli, distinti per ciascun ufficio giudiziario ed aventi periodicità mensile o trimestrale;

b) i provvedimenti di esecuzione, i cui dati si riferiscono ad una rilevazione, iniziata nel 1961, riguardante i provvedimenti attuati dalle competenti autorità giudiziarie. La rilevazione viene effettuata con periodicità mensile per mezzo di apposite schede (una per ogni provvedimento) da compilarli dalle Preture e dai Tribunali al momento dell'esecuzione. Le notizie richieste sono desunte dal verbale attestante l'avvenuta esecuzione del provvedimento e riguardano principalmente la specie del provvedimento stesso (vendite giudiziarie, assegnazione di beni, sfratti, obbligazioni di fare o non fare, consegna di beni), la qualità del debitore principale e del creditore procedente, il titolo esecutivo e, in particolare per le vendite giudiziarie, la specie dei beni eseguiti e l'ammontare del debito e del ricavato;

c) la litigiosità, i cui dati si riferiscono ad una rilevazione sulla materia delle controversie civili, iniziata dall'Istituto Centrale di Statistica nel 1956. La rilevazione viene effettuata con apposite schede, limitate fino al 1960 ai procedimenti di cognizione esauriti con sentenza definitiva ed estese, dal 1961, anche a quelli esauriti senza sentenza allo scopo di conseguire una maggiore completezza ed ulteriori notizie sul procedimento di cognizione. Le predette schede (una per ogni procedimento esaurito con o senza sentenza) sono compilate dagli uffici giudiziari interessati (Preture, Tribunali e Corti di appello) al momento della pubblicazione della sentenza o quando il provvedimento emesso è divenuto esecutivo. Le notizie richieste vengono desunte dal fascicolo processuale e dalla sentenza o provvedimento e riguardano principalmente la qualità delle parti in lite, la fase e le modalità di esaurimento del giudizio, l'istituto giuridico su cui verte la controversia, l'oggetto della domanda principale dell'attore o dell'appellante nei limiti dell'istituto giuridico indicato e il motivo addotto a sostegno della domanda. Sono esclusi i procedimenti definiti dagli Uffici di conciliazione e dalla Corte di cassazione. La rilevazione è effettuata con periodicità mensile.

7 — STATISTICHE GIURIDICO-AMMINISTRATIVE — I dati pubblicati si riferiscono:

a) ai protesti e procedure concorsuali, e precisamente ai protesti di cambiali, tratte e assegni, ai concordati preventivi, ai fallimenti dichiarati e chiusi ed alle amministrazioni controllate. I dati vengono desunti direttamente dagli atti d'ufficio presso i tribunali e trasmessi mensilmente a mezzo di appositi modelli. I dati riguardanti i protesti per distretto di Corte di appello si riferiscono ai protesti levati contro chiunque dai tribunali compresi nella circoscrizione dei singoli distretti; quelli per provincia e regione si riferiscono invece ai protesti levati contro persone residenti o ditte aventi sede nella provincia e regione indicata;

b) alla statistica notarile, i cui dati si riferiscono agli atti pubblici o autenticati (e relative convenzioni), per i quali i notai e le persone autorizzate all'esercizio delle funzioni notari hanno prestato il loro ministero. Il totale delle convenzioni contenute in tali atti è sempre superiore, di norma, al totale degli atti stessi, in quanto tutte le convenzioni vengono considerate singolarmente, anche quando due o più di esse, della stessa specie o di specie diversa, figurano comprese nel medesimo atto. I dati vengono desunti dai repertori esistenti presso gli archivi notarili e trasmessi a mezzo di schede individuali intestate ai singoli notai. La rilevazione è effettuata con periodicità mensile.

8 — GIUSTIZIA PENALE — I dati riportati nella presente pubblicazione concernono:

a) il movimento dei procedimenti in materia penale, i cui dati sono desunti dai registri giornalieri (istituiti nel 1879) e trasmessi con periodicità mensile per mezzo di appositi modelli, distinti per ciascun ufficio giudiziario;

b) notizie analitiche sul procedimento esaurito in istruttoria o in giudizio con sentenza di non doversi procedere, di assoluzione o di condanna, trasmesse mensilmente per mezzo di apposite schede (una per ogni procedimento) istituite a partire dal gennaio 1961. Con le predette schede vengono rilevate le fasi e la durata del giudizio, il luogo e la specie del delitto, il movente o causale, i condannati secondo alcuni caratteri anagrafici, sociali e giuridici e le pene inflitte. In particolare, per i furti consumati si rileva altresì la specie e il valore della refurtiva, secondo il luogo del furto, e per gli omicidi volontari il sesso, l'età e le relazioni di parentela o di altro genere della persona offesa con l'imputato;

c) provvedimenti vari emessi dall'autorità giudiziaria in materia penale (liberazioni condizionali, grazie concesse, estradizioni, ecc.). Tali dati sono trasmessi annualmente dal Ministero di grazia e giustizia.

8.1 Reati denunciati alle preture e procure — I dati comprendono tutti i fatti che hanno costituito oggetto di denuncia all'autorità giudiziaria da parte delle varie autorità pubbliche e da privati. Da tener presente che tali dati non sono confrontabili con quelli pubblicati fino al 1960, che si riferiscono ai soli reati accertati (cioè a quelli per i quali, in base ad un primo esame dell'autorità giudiziaria, viene promossa azione penale).

Sono considerati i reati preveduti dal codice penale e da altri codici e leggi speciali denunciati alla magistratura ordinaria (preture e procure della Repubblica) ivi compresa quella per i minorenni. Sono esclusi i reati denunciati a magistrature diverse da quella ordinaria, come i tribunali militari, i tribunali marittimi, ecc.

8.2 Delitti giudicati — Sono considerati tutti i delitti consumati o tentati, per i quali fu pronunciata sentenza di non doversi procedere, di assoluzione o di condanna in istruttoria o in giudizio e quelli per i quali fu emesso dal pretore decreto penale di condanna divenuto o reso esecutivo.

Nel caso di più delitti giudicati con unica sentenza, è stato considerato soltanto il delitto per il quale il codice prevede in astratto la pena più grave.

Il numero dei delitti giudicati in un dato anno non è confrontabile col numero dei delitti denunciati nello stesso anno, perchè una quota dei primi si riferisce a denunce avvenute negli anni precedenti e una parte dei secondi viene portata a giudizio negli anni seguenti.

Sono messi in evidenza singoli delitti o gruppi di delitti di particolare gravità sociale.

8.3 Imputati giudicati — Sono considerati i prosciolti sia in istruttoria che nel giudizio e i condannati con sentenza o con decreto penale divenuto o reso esecutivo.

Un individuo, sottoposto nello stesso anno a più di un procedimento penale, risulta contato tante volte per quanti sono stati i procedimenti svoltisi a suo carico; se invece in un medesimo procedimento è stato prosciolto per un reato e condannato per un altro, figura nella statistica fra i condannati.

8.4 Pene — In caso di concorso di delitti, è messa in evidenza la pena complessiva risultante dalla sentenza; ciò giustifica come talvolta si trovi indicata una pena diversa per specie e misura da quella stabilita per il delitto più grave.

9 — DELITTUOSITÀ — I dati si riferiscono ai fatti delittuosi per i quali gli Organi della P.S. e dell'Arma dei Carabinieri trasmettono rapporto o verbale di denuncia all'Autorità giudiziaria per gli ulteriori adempimenti di competenza della medesima. I dati vengono comunicati mensilmente all'Istituto Centrale di Statistica per mezzo di schede compilate dagli organi predetti all'atto della denuncia del fatto delittuoso all'Autorità giudiziaria. La rilevazione ha avuto inizio nel 1955.

9.1 Fatti delittuosi — Per fatto delittuoso si intende, ai fini statistici, quel fatto esterno, compiuto in contestualità di tempo e di luogo, oppure in esecuzione di un unico disegno criminoso, in cui l'Ufficio denunciante, in base alle immediate indagini esperite, ha riconosciuto la commissione di uno o più delitti, ed in conseguenza ha presentato un unico rapporto o verbale all'Autorità giudiziaria.

9.2 Delitti denunciati — Sono considerati singolarmente tutti i delitti, tentati e consumati (compresi quelli commessi da autori ignoti), anche quando due o più di essi, della stessa specie o di specie diversa, figurano compresi nello stesso fatto delittuoso.

Dal 1961 nelle « lesioni personali colpose » sono comprese quelle perseguibili a querela di parte.

9.3 Confrontabilità dei dati — I dati riguardanti i delitti compresi nei fatti delittuosi non sono da confrontare con quelli pubblicati nel capitolo « Giustizia penale » sui reati denunciati, perchè non vi sono considerati i delitti denunciati direttamente alla predetta Autorità da privati o da altre autorità diverse dalla Pubblica Sicurezza e dai Carabinieri.

9.4 Raggruppamento dei delitti — I delitti sono raggruppati secondo le voci della tabella riportata nel punto 12.

10 — DELINQUENZA MINORILE — I dati pubblicati si riferiscono ai procedimenti a carico dei minori degli anni 18, ai minorenni denunciati, ai minorenni condannati in 1° grado ed a quelli giudicati con provvedimento irrevocabile per delitti preveduti dal codice penale e da altre leggi.

10.1 Movimento dei procedimenti — I dati concernono i procedimenti pendenti all'inizio e quelli sopravvenuti ed esauriti, nel corso dell'anno considerato, presso le magistrature per minorenni.

10.2 Minorenni denunciati — I dati sono desunti da una scheda individuale compilata e trasmessa all'Istituto Centrale di Statistica dagli Uffici giudiziari che ricevono denunce a carico di minorenni.

10.3 Minorenni condannati in 1° grado — Si intendono per tali gli individui in età da 14 anni compiuti a meno di 18, che furono condannati in 1° grado dalle varie magistrature.

10.4 Minorenni giudicati — Si intendono per tali i minorenni per i quali fu emesso un provvedimento irrevocabile di impromovibilità dell'azione penale o di proscioglimento, sia in istruttoria che in giudizio, o di condanna.

I dati sono desunti da una scheda individuale istituita dal Ministero di grazia e giustizia nel 1933 e riveduta dalla Commissione delle statistiche giudiziarie nel 1946. La compilazione della scheda fu iniziata nel 1934, anno in cui furono istituiti i « Centri di rieducazione per minorenni » e cominciarono a funzionare i competenti tribunali per minori degli anni 18. Le predette schede vengono trasmesse dai vari uffici giudiziari soltanto quando i provvedimenti sono divenuti irrevocabili. I dati si riferiscono ai minorenni le cui schede individuali sono pervenute all'Istituto Centrale di Statistica a tutto il 1965.

10.5 Delitti — I delitti, sia tentati che consumati, sono raggruppati secondo le voci della tabella riportata nel punto 12. Per alcune categorie sono posti in evidenza singoli delitti di particolare gravità sociale.

10.6 Concorso di delitti — I minorenni condannati con lo stesso provvedimento per più delitti sono classificati, una sola volta, in relazione al delitto per cui la legge prevede la pena più grave.

11 — ISTITUTI DI PREVENZIONE E DI PENA — I dati riguardano il movimento della popolazione detenuta, internata e ricoverata nei vari stabilimenti carcerari e negli istituti per minori, la consistenza e lo stato giuridico di tale popolazione alla fine di ogni anno considerato e alcune notizie di vita carceraria. Tali dati vengono desunti dai registri giornalieri istituiti nel 1933 e trasmessi per mezzo di appositi modelli.

Dal 1° gennaio 1959 la periodicità della rilevazione è stata abbreviata da trimestrale a mensile ed inoltre è stata istituita una scheda individuale per gli entrati dallo stato di libertà in esecuzione di ordine di arresto o per espiazione della pena o per esecuzione delle misure di sicurezza. Con tale scheda vengono rilevate notizie di carattere anagrafico, sociale e giuridico, relative ai detenuti suddetti.

11.1 A disposizione dell'Autorità giudiziaria — Sono considerati tali i detenuti in attesa di adempimenti istruttori o del giudizio di primo grado o del giudizio di appello o del giudizio di cassazione.

11.2 A disposizione di altra Autorità — Sono considerati tali i detenuti fermati dalla P.S. per motivi di ordine pubblico, per accertamenti, per rimpatrio, ecc.

11.3 Condannati — Si intendono coloro che, a seguito di sentenza divenuta irrevocabile, debbono scontare la pena dell'arresto o della reclusione o dell'ergastolo.

11.4 Sottoposti a misure di sicurezza — Sono considerati gli internati sottoposti a misure di sicurezza definitive o provvisorie.

11.5 Stabilimenti carcerari — Nei dati relativi agli stabilimenti di custodia preventiva, di pena, per misure di sicurezza, sono compresi rispettivamente anche i dati concernenti le sezioni carcerarie presso i centri di rieducazione per minorenni, le prigioni-scuola, i rinforzatori giudiziari, quando tali istituti non siano specificamente indicati.

11.6 Delitti — I delitti, sia tentati che consumati, sono raggruppati secondo le voci della tabella riportata nel punto 12.

11.7 Concorso di delitti — Un individuo, imputato o condannato per più delitti, è classificato in relazione al delitto per cui il codice stabilisce la pena più grave.

11.8 Pene — In caso di concorso di delitti, è messa in evidenza la pena complessiva risultante dalla sentenza; per i presenti alla fine di ciascun anno, si considera invece la pena che il detenuto sta scontando alla mezzanotte del 31 dicembre.

11.9 Età, stato civile e altri caratteri sociali — Sono riferiti alla « data di ingresso » nel carcere o nell'istituto.

Nelle tavole che riportano la distribuzione di frequenze per classi di età, gli estremi inferiori di ciascuna classe, in deroga alla norma generale, si intendono inclusi e gli estremi superiori esclusi (per es. la classe 14-18 comprende gli individui dal 14° anno compiuto a meno di 18 anni; la classe 18-21 comprende gli individui dal 18° anno compiuto a meno di 21; ecc.).

12 — CLASSIFICAZIONE ANALITICA DEI DELITTI PREVEDUTI DAL CODICE PENALE — In numerose tavole i delitti sono stati raggruppati secondo i titoli o le parti del codice penale. Per la precisa individuazione dei delitti compresi in tali gruppi, si elencano nella tabella seguente tutti i delitti preveduti dal codice penale:

N. d'ordine	DELITTI	N. d'ordine	DELITTI
1	Strage	70	Congiunzione carnale commessa con abuso della qualità di pubblico ufficiale
2	Omicidio volontario	71	Ratto di persona minore degli anni 14 o inferma, a fine di libidine o di matrimonio
3	Omicidio volontario aggravato	72	Seduazione con promessa di matrimonio commessa da persona coniugata
4	Infanticidio per causa di onore	73	Pubblicazioni e spettacoli osceni
5	Omicidio del consenziente	74	Istigazione alla prostituzione di una discendente, della moglie, della sorella (a)
6	Omicidio preterintenzionale	75	Costrizione alla prostituzione (a)
7	Omicidio preterintenzionale aggravato	76	Tratta di donne e di minori (a)
8	Omicidio a causa di onore	77	Tratta di donne e di minori mediante violenza, minaccia o inganno (a)
9	Morte come conseguenza di altro delitto	78	Tratta di donne e di minori commessa all'estero (a)
10	Omicidio colposo	79	Aborto di donna non consenziente
11	Percosse	80	Aborto di donna non consenziente aggravato
12	Lesioni personali volontarie	81	Aborto di donna consenziente
13	Lesioni personali volontarie aggravate	82	Aborto di donna consenziente aggravato
14	Lesioni personali a causa di onore	83	Aborto procuratosi dalla donna
15	Lesioni come conseguenza di altro delitto	84	Istigazione all'aborto
16	Lesioni personali colpose	85	Atti abortivi su donna ritenuta incinta
17	Lesioni personali colpose aggravate	86	Atti abortivi su donna ritenuta incinta aggravati
18	Rissa	87	Procurata impotenza alla procreazione
19	Abbandono di persone minori o incapaci	88	Incitamento a pratiche contro la procreazione
20	Abbandono di un neonato per causa di onore	89	Contagio di sifilide o di blenorragia
21	Istigazione o aiuto al suicidio	90	Furto
22	Omissione di soccorso	91	Furto punibile a querela dell'offeso
23	Violenza privata	92	Sottrazione di cose comuni
24	Minaccia	93	Furto aggravato
25	Sequestro di persona	94	Rapina
26	Violazione di domicilio	95	Rapina aggravata
27	Riduzione in schiavitù	96	Estorsione
28	Traita o commercio di schiavi	97	Sequestro di persona a scopo di rapina o di estorsione
29	Alienazione e acquisto di schiavi	98	Invasione di terreni o edifici
30	Plagio	99	Danneggiamento
31	Arresto illegale	100	Danneggiamento aggravato
32	Indebita limitazione di libertà personale	101	Introduzione o abbandono di animali nel fondo altrui
33	Abuso di autorità contro arrestati o detenuti	102	Introduzione o abbandono di animali nel fondo altrui per farli pascolare abusivamente
34	Perquisizione e ispezione personali arbitrarie	103	Introduzione o abbandono di animali nel fondo altrui seguiti da pascolo o danneggiamento
35	Violenza o minaccia per costringere a commettere un reato	104	Usurpazione
36	Stato di incapacità procurato mediante violenza	105	Deviazione di acque e modificazione dello stato dei luoghi
37	Violazione di domicilio commessa da un pubblico ufficiale	106	Turbativa violenta del possesso di cose immobili
38	Violazione, sottrazione e soppressione di corrispondenza	107	Ingresso abusivo nel fondo altrui
39	Cognizione, interruzione e impedimento fraudolenti di comunicazioni o conversazioni telegrafiche o telefoniche	108	Uccisione o danneggiamento di animali altrui
40	Rivelazione del contenuto di corrispondenza	109	Deturpazione o imbrattamento di cose altrui
41	Violazione, sottrazione e soppressione di corrispondenza commesse da persona addetta al servizio delle poste, dei telegrafi o dei telefoni	110	Trauffa
42	Rivelazione del contenuto di corrispondenza, commessa da persona addetta al servizio delle poste, dei telegrafi o dei telefoni	111	Appropriazione indebita
43	Rivelazione del contenuto di documenti segreti	112	Ricettazione
44	Rivelazione di segreto professionale	113	Insolvenza fraudolenta
45	Rivelazione di segreti scientifici o industriali	114	Fraudolenta distruzione della cosa propria e mutilazione fraudolenta della propria persona
46	Ingiuria	115	Circonvenzione di persone incapaci
47	Diffamazione	116	Usura
48	Bigamia	117	Prode in emigrazione
49	Adulterio	118	Appropriazione di cose smarrite, del tesoro o di cose avute per errore o caso fortuito
50	Concubinato	119	Prode nell'esercizio del commercio
51	Violazione degli obblighi di assistenza familiare	120	Vendita di sostanze alimentari non genuine come genuine
52	Maltrattamenti in famiglia o verso fanciulli	121	Arbitraria invasione e occupazione di aziende agricole o industriali - Sabotaggio
53	Induzione al matrimonio mediante inganno	122	Inosservanza delle norme disciplinanti i rapporti di lavoro e delle decisioni del magistrato del lavoro
54	Incesto	123	Distruzione di materie prime o di prodotti agricoli o industriali ovvero di mezzi di produzione
55	Attentati alla morale familiare commessi col mezzo della stampa periodica	124	Diffusione di una malattia delle piante o degli animali
56	Supposizione o soppressione di stato	125	Rialzo e ribasso fraudolento di prezzi sul pubblico mercato o nelle borse di commercio
57	Alterazione di stato	126	Serrata e sciopero per fini contrattuali
58	Occultamento di stato di un fanciullo legittimo o naturale riconosciuto	127	Serrata e sciopero per fini non contrattuali
59	Abuso dei mezzi di correzione o di disciplina	128	Coazione alla pubblica Autorità mediante serrata o sciopero
60	Sottrazione consensuale di minorenni		
61	Sottrazione di persone incapaci		
62	Violenza carnale		
63	Atti di libidine violenti		
64	Atti osceni		
65	Ratto a fine di matrimonio		
66	Ratto a fine di libidine		
67	Corruzione di minorenni		
68	Istigazione alla prostituzione e favoreggiamento (a)		
69	Sfruttamento di prostitute (a)		

N. d'ordine	DELITTI	N. d'ordine	DELITTI
129	Servata o sciopero a scopo di solidarietà o di protesta	177	Contraffazione di altri pubblici sigilli o strumenti destinati a pubblica autenticazione o certificazione e uso di tali sigilli e strumenti contraffatti
130	Serrata di esercenti di piccole industrie o commerci	178	Contraffazione delle impronte di una pubblica autenticazione o certificazione
131	Boicottaggio	179	Vendita o acquisto di cose con impronte contraffatte di una pubblica autenticazione o certificazione
132	Turbata libertà dell'industria o del commercio	180	Uso abusivo di sigilli e strumenti veri
133	Prodi contro le industrie nazionali	181	Contraffazione, alterazione o uso di segni distintivi di opere dell'ingegno o di prodotti industriali
134	Vendita di prodotti industriali con segni mendaci	182	Introduzione nello Stato e commercio di prodotti con segni falsi
135	Incendio	183	Falsità materiale commessa dal pubblico ufficiale in atti pubblici
136	Danneggiamento seguito da incendio	184	--- in certificati o autorizzazioni amministrative
137	Attentati alla sicurezza dei trasporti	185	--- in copie autentiche di atti pubblici o privati o in attestati del contenuto di atti
138	Commercio di sostanze alimentari nocive	186	Falsità ideologica commessa dal pubblico ufficiale in atti pubblici
139	Delitti colposi di danno	187	--- in certificati o in autorizzazioni amministrative
140	Inondazione, frana o valanga	188	Falsità ideologica in certificati commessa da persone esercenti un servizio di pubblica necessità
141	Danneggiamento seguito da inondazione, frana o valanga	189	Falsità materiale commessa dal privato in atti pubblici
142	Naufragio, sommersione o disastro aereo	190	--- in certificati o autorizzazioni amministrative
143	Danneggiamento seguito da naufragio	191	--- in copie autentiche di atti
144	Disastro ferroviario	192	Falsità ideologica commessa dal privato in atto pubblico
145	Pericolo di disastro ferroviario causato da danneggiamento	193	Uso di atto falso
146	Attentati alla sicurezza degli impianti di energia elettrica e del gas, ovvero delle pubbliche comunicazioni	194	Falsità in registri e notificazioni
147	Crollo di costruzioni o altri disastri dolosi	195	Falsità in scrittura privata
148	Fabbricazione o detenzione di materie esplodenti	196	Falsità in foglio firmato in bianco (atto privato)
149	Sottrazione, occultamento o guasto di apparecchi a pubblica difesa da infortuni	197	Falsità in foglio firmato in bianco (atto pubblico)
150	Rinazione od omissione dolosa di cautele contro infortuni sul lavoro	198	Falsità in foglio firmato in bianco diverse dalle precedenti
151	Epidemia	199	Soppressione, distruzione e occultamento di atti veri commessa dal pubblico ufficiale in atti pubblici
152	Avvelenamento di acque o di sostanze alimentari	200	--- in autorizzazioni amministrative
153	Adulterazione e contraffazione di sostanze alimentari	201	Soppressione, distruzione e occultamento di atti veri commessa dal privato in atti pubblici
154	Adulterazione e contraffazione di altre cose in danno della pubblica salute	202	--- in autorizzazioni amministrative
155	Commercio di sostanze alimentari contraffatte o adulterate	203	Soppressione, distruzione e occultamento di atti veri commessa dal pubblico ufficiale o dal privato in scrittura privata
156	Commercio o somministrazione di medicinali guasti	204	Falsità in testamento olografo, cambiale, ecc. commessa dal pubblico ufficiale
157	Somministrazione di medicinali in modo pericoloso per la salute pubblica	205	--- commessa dal privato
158	Commercio clandestino o fraudolento di sostanze stupefacenti	206	Uso di testamento olografo, cambiale, ecc., falsi
159	Agevolazione dolosa dell'uso di sostanze stupefacenti	207	Falsità commesse da pubblici impiegati incaricati di un servizio pubblico
160	Delitti colposi di pericolo	208	Sostituzione di persona
161	Omissione colposa di cautele o difese contro disastri o infortuni sul lavoro	209	Prode nel farsi rilasciare certificati del casellario giudiziale e uso indebito di tali certificati
162	Delitti colposi contro la salute pubblica (di cui ai nn. da 151 a 157)	210	Usurpazione di titoli o di onori
163	Falsificazione di monete, spendita e introduzione nello Stato, previo concerto, di monete falsificate	211	Falsa attestazione o dichiarazione a un pubblico ufficiale sulla identità o su qualità personali proprie o di altri
164	Spendita e introduzione nello Stato, senza concerto, di monete falsificate	212	False dichiarazioni sulla identità o su qualità personali proprie o di altri
165	Spendita di monete falsificate in buona fede	213	Istigazione di militari a disobbedire alle leggi
166	Alterazione di monete	214	Offesa all'onore o al prestigio del Presidente della Repubblica
167	Falsificazione, alterazione, ecc. delle carte di pubblico credito	215	Vilipendio della Repubblica, delle istituzioni costituzionali e delle Forze Armate
168	Falsificazione di valori di bollo, introduzione nello Stato, acquisto, detenzione o messa in circolazione di valori di bollo falsificati	216	Attentati contro la integrità, l'indipendenza o l'unità dello Stato
169	Contraffazione di carta filigranata in uso per la fabbricazione di carte di pubblico credito o di valori di bollo	217	Cittadino che porta le armi contro lo Stato italiano
170	Falsificazione o detenzione di filigrane o di strumenti destinati alla falsificazione di monete, di valori di bollo o di carta filigranata	218	Intelligenze con lo straniero a scopo di guerra contro lo Stato italiano
171	Falsificazione di biglietti di pubbliche imprese di trasporto	219	Atti ostili verso uno Stato estero, che espongono lo Stato italiano al pericolo di guerra
172	Uso di valori di bollo contraffatti o alterati		
173	Uso di biglietti falsificati di pubbliche imprese di trasporto		
174	Alterazione di segni nei valori di bollo o nei biglietti usati e uso degli oggetti così alterati		
175	Uso o detenzione di misure o pesi con falsa impronta		
176	Contraffazione del sigillo dello Stato e uso del sigillo contraffatto		

(a) Vedasi legge 20-2-1958, n. 75.

N. d'ordine	DELITTI	N. d'ordine	DELITTI
220	Intelligenze con lo straniero per impegnare lo Stato italiano alla neutralità o alla guerra	278	Resistenza a un pubblico ufficiale
221	Corruzione del cittadino da parte dello straniero	279	Oltraggio a un pubblico ufficiale
222	Favoreggiamento bellico	280	Violenza o minaccia ad un Corpo politico, amministrativo o giudiziario
223	Somministrazione al nemico di provvigioni	281	Interruzione di un ufficio o servizio pubblico o di un servizio di pubblica necessità
224	Partecipazione a prestiti a favore del nemico	282	Oltraggio a un Corpo politico, amministrativo o giudiziario
225	Commercio col nemico	283	Oltraggio a un magistrato di udienza
226	Inadempimento di contratti di forniture in tempo di guerra	284	Oltraggio a un pubblico impiegato
227	Frode in forniture in tempo di guerra	285	Offesa all'autorità mediante danneggiamento di affissioni
228	Distruzione o sabotaggio di opere militari	286	Peculato
229	Agevolazione colposa	287	Peculato mediante profitto dell'errore altrui
230	Soppressione, falsificazione o sottrazione di atti o documenti concernenti la sicurezza dello Stato	288	Malversazione a danno di privati
231	Procacciamento di notizie concernenti la sicurezza dello Stato	289	Concussione
232	Spionaggio politico o militare	290	Corruzione per un atto d'ufficio
233	Spionaggio di notizie di cui è stata vietata la divulgazione	291	Corruzione per un atto contrario ai doveri d'ufficio
234	Agevolazione colposa	292	Corruzione di persona incaricata di un pubblico servizio
235	Introduzione clandestina in luoghi militari e pos sesso ingiustificato di mezzi di spionaggio	293	Responsabilità del corruttore
236	Rivelazione di segreti di Stato	294	Istigazione alla corruzione
237	Rivelazione di notizie di cui sia stata vietata la divulgazione	295	Omissione o rifiuto di atti d'ufficio
238	Utilizzazione dei segreti di Stato	296	Sottrazione o danneggiamento di cose sottoposte a pignoramento o a sequestro
239	Infedeltà in affari di Stato	297	Abusivo esercizio di una professione
240	Disfattismo politico	298	Abuso di ufficio in casi non preveduti specificamente dalla legge
241	Disfattismo economico	299	Interesse privato in atti di ufficio
242	Favoreggiamento, sabotaggio, spionaggio, ecc. (delitti da 222 a 241) commessi a danno di Stato estero, alleato o associato a fine di guerra	300	Utilizzazione di invenzioni o scoperte conosciute per ragione di ufficio
243	Attività antinazionale del cittadino all'estero	301	Rivelazione di segreti di ufficio
244	Associazioni sovversive	302	Eccitamento al dispregio e vilipendio delle istituzioni, delle leggi o degli atti dell'Autorità
245	Associazioni antinazionali	303	Rifiuto o ritardo di obbedienza commesso da un militare o da un agente della forza pubblica
246	Propaganda ed apologia sovversiva o antinazionale	304	Abbandono collettivo di pubblici uffici, impieghi, servizi o lavori
247	Illecita costituzione di associazioni aventi carattere internazionale	305	Interruzione di un servizio pubblico o di pubblica necessità
248	Illecita partecipazione ad associazioni aventi carattere internazionale	306	Omissione di doveri di ufficio in occasione di abbandono di un pubblico ufficio o di interruzione di un pubblico servizio
249	Accettazione di onorificenze o utilità da uno Stato nemico	307	Abbandono individuale di un pubblico ufficio, servizio o lavoro
250	Attentato contro il Presidente della Repubblica	308	Violazione colposa dei doveri inerenti alla custodia di cose pignorate o sequestrate
251	Offesa alla libertà del Presidente della Repubblica	309	Millantato credito
252	Lesà prerogativa della irresponsabilità del Presidente della Repubblica	310	Usurpazione di funzioni pubbliche
253	Attentato contro il Capo del Governo (a)	311	Violazione di sigilli
254	Offesa alla libertà del Capo del Governo (a)	312	Agevolazione colposa
255	Offesa all'onore del Capo del Governo (a)	313	Violazione della pubblica custodia di cose
256	Attentato contro la Costituzione dello Stato	314	Vendita di stampati dei quali è stato ordinato il sequestro
257	Insurrezione armata contro i poteri dello Stato	315	Turbata libertà degli incanti
258	Devastazione, saccheggio e strage	316	Astenzione dagli incanti
259	Guerra civile	317	Inadempimento di contratti di pubbliche forniture
260	Usurpazione di potere politico o di comando militare	318	Frode nelle pubbliche forniture
261	Arruolamenti o armamenti non autorizzati a servizio di uno Stato estero	319	Simulazione di reato
262	Attentato contro gli organi costituzionali e contro le assemblee regionali	320	Calunnia
263	Vilipendio alla Nazione Italiana	321	Falsa testimonianza
264	Vilipendio alla bandiera o ad altro emblema dello Stato	322	Favoreggiamento personale
265	Attentati contro i diritti politici del cittadino	323	Favoreggiamento reale
266	Attentato contro i Capi di Stati esteri	324	Evasione
267	Offesa alla libertà dei Capi di Stati esteri	325	Esercizio arbitrario delle proprie ragioni con violenza sulle cose
268	Offesa all'onore dei Capi di Stati esteri	326	— con violenza alle persone
269	Offese contro i rappresentanti di Stati esteri	327	Omessa denuncia di reato da parte del pubblico ufficiale
270	Offesa alla bandiera o ad altro emblema di uno Stato estero	328	Omessa denuncia da parte di un incaricato di pubblico servizio
271	Istigazione a commettere alcuno dei delitti di cui ai numeri da 213 a 264	329	Omessa denuncia aggravata
272	Pubblica istigazione e apologia	330	Omessa denuncia di reato da parte del cittadino
273	Cospirazione politica mediante accordo	331	Omissione di referto
274	Cospirazione politica mediante associazione	332	Rifiuto di uffici legalmente dovuti
275	Banda armata: formazione e partecipazione	333	Autocalunnia
276	Assistenza ai partecipi di cospirazione o di banda armata	334	Simulazione o calunnia per un fatto costituente contravvenzione
277	Violenza o minaccia a un pubblico ufficiale		

(a) Non più previsto come delitto dalla legge.

N. d'ordine	DELITTI	N. d'ordine	DELITTI
335	Falso giuramento della parte	355	Turbamento di funzioni religiose del culto cattolico
336	Falsa perizia o interpretazione	356	Occultamento di cadavere
337	Frode processuale	357	Vilipendio della religione dello Stato
338	Subornazione	358	Offese alla religione dello Stato mediante vilipendio di persone
339	Patrocinio o consulenza infedele	359	Offese alla religione dello Stato mediante vilipendio di cose
340	Patrocinio o consulenza a favore di parti contrarie	360	Delitti contro i culti ammessi nello Stato
341	Millantato credito del patrocinatore	361	Violazione di sepolcro
342	Procurata evasione	362	Vilipendio delle tombe
343	Colpa del custode	363	Turbamento di un funerale o servizio funebre
344	Mancata esecuzione dolosa di un provvedimento del giudice	364	Vilipendio di cadavere
345	Inosservanza di pene accessorie	365	Distruzione, soppressione o sottrazione di cadavere
346	Procurata inosservanza di pena	366	Uso illegittimo di cadavere
347	Procurata inosservanza di misure di sicurezza detentive	367	Istigazione a delinquere
348	Sfida a duello	368	Associazione per delinquere
349	Portatori di sfida	369	Istigazione a disobbedire alle leggi
350	Uso delle armi in duello	370	Assistenza agli associati
351	Uso delle armi in duello aggravato	371	Devastazione e saccheggio
352	Duellante estraneo al fatto	372	Pubblica intimidazione col mezzo di materie esplosive
353	Offesa per rifiuto di duello e incitamento al duello	373	Pubblica intimidazione
354	Provocazione al duello per fine di lucro		

13 — CRIMINALITÀ — Vedansi le « Avvertenze alle Tavole » n. 15 riportate nell'Annuario di statistiche giudiziarie 1961.

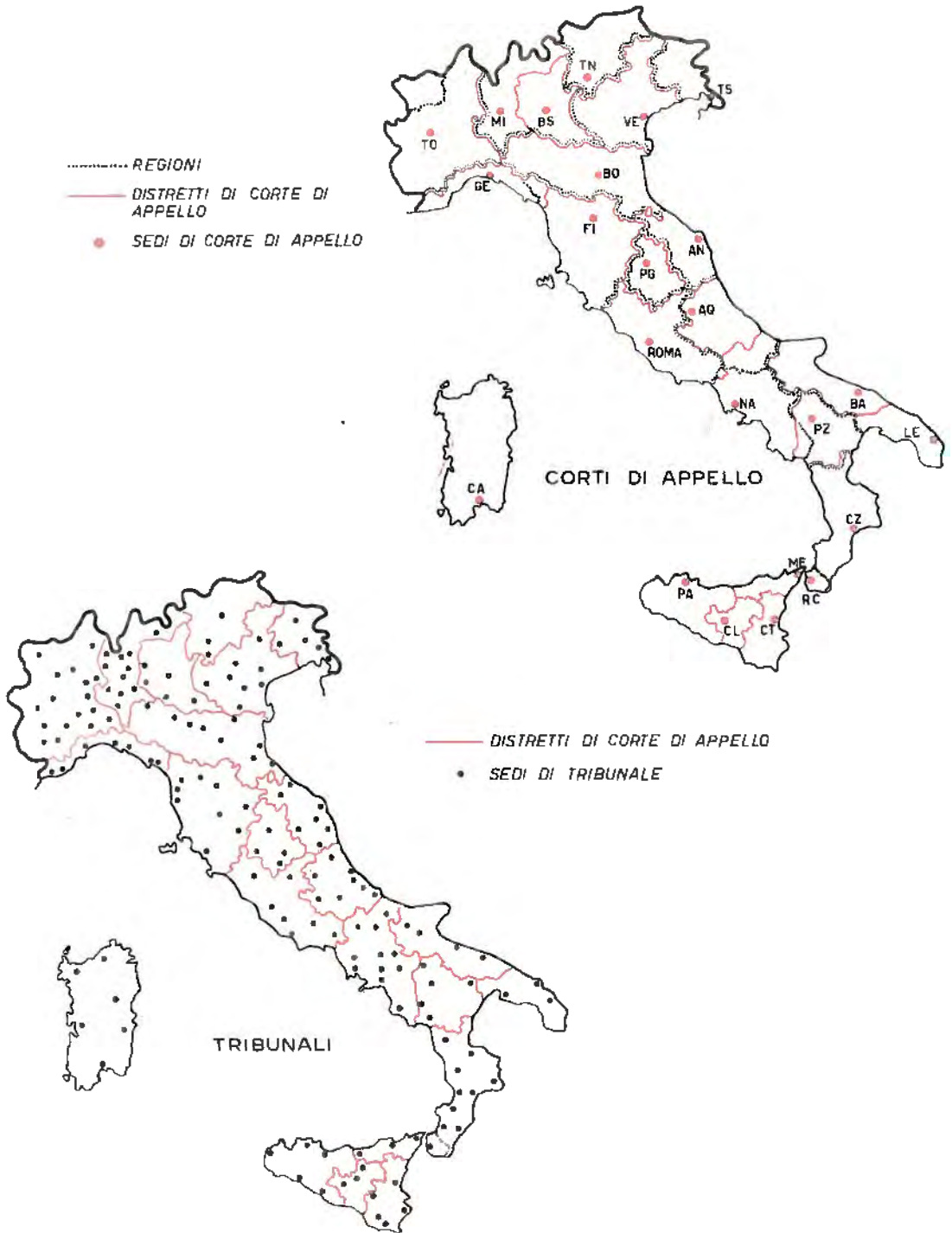
14 — DISTRIBUZIONE DI FREQUENZE PER CLASSI DI VALORI DI UN CARATTERE — Nelle tavole che riportano tali distribuzioni, come regola generale, gli estremi inferiori di ciascuna classe si intendono esclusi e gli estremi superiori inclusi nella classe considerata.

15 — DATI RETTIFICATI — I dati contenuti in precedenti pubblicazioni, che non concordano con quelli del presente volume, si intendono rettificati.

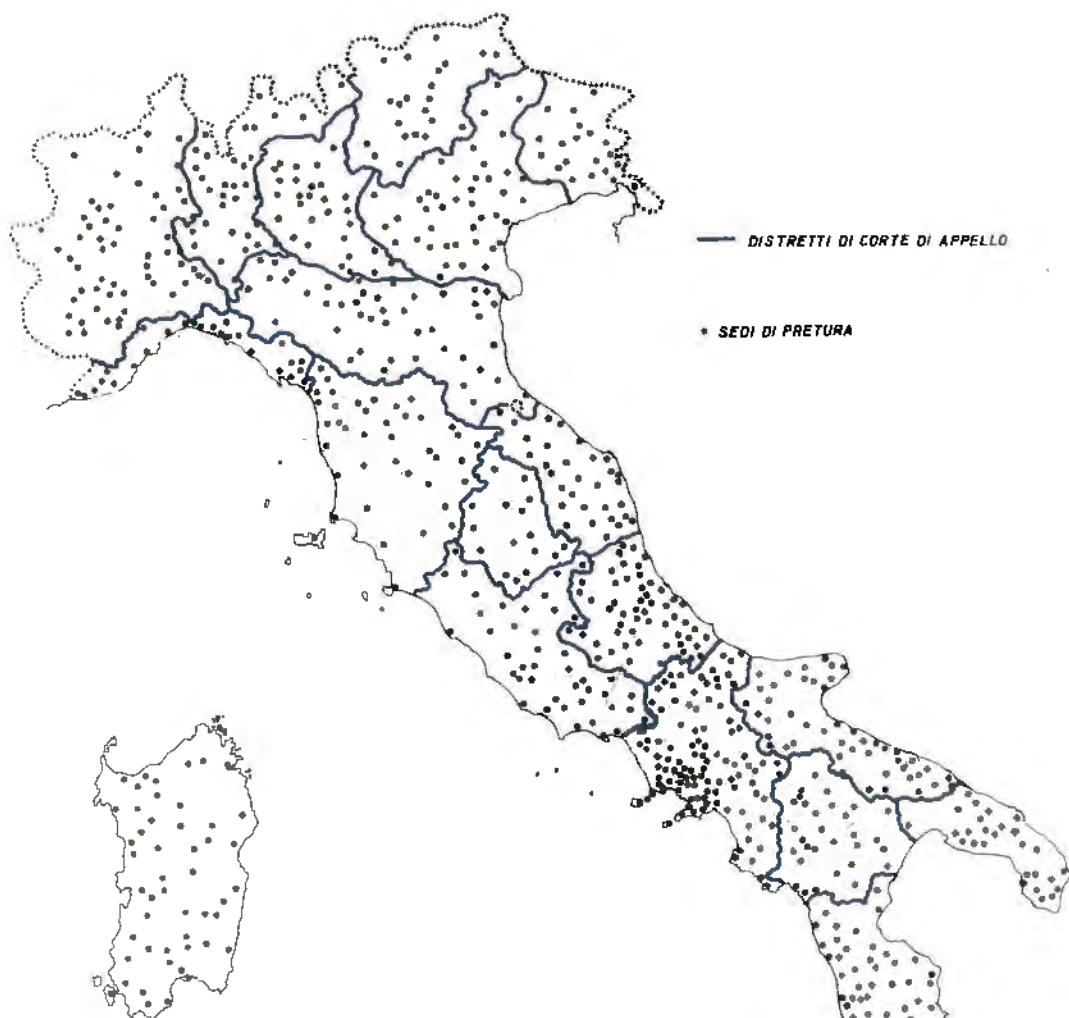
16 — SEGNI CONVENZIONALI — Nelle tavole della presente pubblicazione sono adoperati i seguenti segni convenzionali:

- Linea* (—): quando il fenomeno non esiste oppure quando il fenomeno esiste e viene rilevato, ma i casi non si sono verificati.
- Quattro punti* (...): quando il fenomeno esiste, ma i dati non si conoscono per qualsiasi ragione.
- Due punti* (..): per i numeri, assoluti o relativi, che non raggiungono la cifra significativa dell'ordine minimo considerato (migliaio; milione; 0,01; 0,001; ecc.).

DISTRETTI DI CORTE DI APPELLO E SEDI DI TRIBUNALE



SEDI DI PRETURA



— DISTRETTI DI CORTE DI APPELLO

• SEDI DI PRETURA

NUMERO DI PRETURE

ESISTENTI IN CIASCUN DISTRETTO DI CORTE DI APPELLO

TORINO	56	LAQUILA	41
GENOVA	26	NAPOLI	107
MILANO	33	BARI	46
BRESCIA	29	LECCE	27
TRENTO	22	POTENZA	30
VENEZIA	43	CATANZARO	69
TRIESTE	20	REGGIO DICAL	5
BOLOGNA	44	MESSINA	17
FIRENZE	39	CATANIA	35
ANCONA	31	CALTANISSETTA	21
PERUGIA	16	PALERMO	49
ROMA	43	CAGLIARI	50

ITALIA

TAVOLE INTRODUTTIVE

DATI GENERALI E CONFRONTO
CON GLI ANNI PRECEDENTI

GIUSTIZIA CIVILE (*)

Tav. 1 — Movimento generale dei procedimenti di cognizione

UFFICI GIUDIZIARI	SOPRIVVENUTI			ESAURITI			PENDENTI A FINE ANNO		
	1962	1963	1964	1962	1963	1964	1962	1963	1964
PRIMO GRADO									
Uffici di conciliazione	66.829	54.675	53.132	76.506	62.802	56.123	57.029	48.902	45.911
Preture	196.431	209.907	213.245	185.643	189.743	193.041	257.484	277.648	297.852
Tribunali	174.468	203.864	214.476	153.908	157.296	167.109	345.424	391.992	439.359
Corti di appello	1.945	3.582	1.848	2.134	3.501	1.918	1.367	1.448	1.378
TOTALE	439.673	472.028	482.701	418.191	413.342	418.191	661.304	719.990	784.500
GRADO DI APPELLO E DI CASSAZIONE									
Preture	628	571	418	803	759	598	1.695	1.507	1.327
Tribunali	10.780	10.140	10.264	10.522	10.019	9.577	18.592	18.713	19.400
Corti di appello	21.900	21.477	22.813	20.362	19.725	20.124	35.014	36.766	39.455
Corte di Cassazione	4.366	4.176	4.151	3.906	3.716	3.355	8.274	8.734	9.530
TOTALE	37.674	36.364	37.646	35.593	34.219	33.654	63.575	65.720	69.712

Tav. 2 — Procedimenti di cognizione esauriti con sentenza definitiva, secondo il modo di costituzione delle parti

UFFICI GIUDIZIARI (a)	IN CONTRADDITTORIO			IN CONTUMACIA			TOTALE		
	1962	1963	1964	1962	1963	1964	1962	1963	1964
PRIMO GRADO									
Uffici di conciliazione	12.336	9.937	8.477	22.507	18.391	16.809	34.843	28.328	25.286
Preture	46.379	45.683	45.568	28.700	30.041	29.345	75.079	75.724	74.913
Tribunali	46.730	47.912	50.726	9.045	9.235	8.695	55.775	57.147	59.421
Corti di appello	572	1.186	802	809	1.686	453	1.381	2.872	1.255
TOTALE	106.017	104.718	105.573	61.061	59.353	55.302	167.078	164.071	160.875
GRADO DI APPELLO									
Preture	494	440	327	33	32	32	527	472	359
Tribunali	8.155	7.664	7.302	241	239	269	8.396	7.903	7.571
Corti di appello	16.233	15.612	16.010	312	297	287	16.545	15.909	16.297
TOTALE	24.882	23.716	23.639	586	568	588	25.468	24.284	24.227

(*) Cir. « Avvertenze alle Tavole » n. 6.
(a) Esclusa la Corte di Cassazione.

Tav. 3 — Procedimenti di cognizione esauriti senza sentenza, secondo i motivi di esaurimento

UFFICI GIUDIZIARI (a)	CANCELLAZIONE DAL RUOLO (b)			CANCELLAZIONE DELLE PARTI IN UDIENZA O DINNANZI AL CONSULENTE TECNICO			ALTRI MOTIVI			TOTALE		
	1962	1963	1964	1962	1963	1964	1962	1963	1964	1962	1963	1964
PRIMO GRADO												
Uffici di conciliazione (c)	9.358	7.524	6.893	32.305	26.950	23.944	41.663	34.474	30.837
Preture	89.211	92.987	97.188	3.826	3.533	2.674	17.527	17.499	18.266	110.564	114.019	118.128
Tribunali	81.850	83.639	89.945	4.442	4.263	4.692	11.841	12.247	13.051	98.133	100.149	107.688
Corti di appello	735	615	640	2	3	10	16	11	13	753	629	663
TOTALE	171.796	177.241	187.773	17.628	15.323	14.269	61.689	56.707	55.274	251.113	249.271	257.316
GRADO DI APPELLO												
Preture	220	234	179	9	11	3	47	42	57	276	287	239
Tribunali	1.641	1.696	1.594	81	71	58	404	349	354	2.126	2.116	2.006
Corti di appello	2.720	2.902	3.098	132	94	120	965	820	609	3.817	3.816	3.827
TOTALE	4.581	4.832	4.871	222	176	181	1.416	1.211	1.020	6.219	6.219	6.072

(a) Esclusa la Corte di cassazione. — (b) Compresi i procedimenti riuniti ad altro procedimento in fase istruttoria. — (c) I procedimenti cancellati dal ruolo sono compresi negli « altri motivi », non rilevandosi particolarmente tale modo di esaurimento.

Tav. 4 — Principali provvedimenti in materie speciali

OGGETTO	1962	1963	1964	OGGETTO	1962	1963	1964
IN MATERIA DI STATO DELLE PERSONE:							
Dichiarazioni di assenza	125	102	123	Opposizioni alla celebrazione accolte	2	1	—
Dichiarazioni di morte presunta	1.514	1.496	1.493	Opposizioni alla trascrizione accolte	1	8	1
Dichiarazione di interdizione	1.368	1.288	1.302	Separazioni personali dei coniugi	4.895	5.279	5.258
Dichiarazioni di inabilitazione	61	62	87	Matrimoni annullati	72	55	66
Dichiarazioni di paternità naturale	55	37	42	Divorzi deliberati	15	8	7
Dichiarazioni di maternità naturale	19	12	10	Annullamenti di matrimonio deliberati	18	10	12
Tardive dichiarazioni di nascita	6.096	5.991	6.490	In applicazione della legge concordataria 27-5-1929, n. 847:			
Tardive dichiarazioni di morte	1.231	897	743	Matrimoni annullati	207	170	163
Legittimazioni per decreto	30	23	14	Matrimoni rati e non consumati sciolti con dispensa	125	137	152
Adozioni	2.501	2.722	2.807	Altri provvedimenti	4	11	3
Affiliazioni omologate	2.297	2.354	2.432	IN MATERIA CAUTELARE ED ESECUTIVA:			
Tutele aperte	10.119	10.398	10.247	Sequestri (art. 672 c.p.c.)	17.235	16.745	16.927
Emancipazioni	3.511	3.985	4.313	Nuova opera o danno temuto	3.510	3.417	3.306
				Decreti di ingiunzione	456.799	438.567	498.313
				Pignoramenti mobiliari	389.038	363.008	402.929
				Vendite di mobili e frutti pendenti	25.548	23.020	23.251
				Vendite di immobili	1.835	1.664	1.287

Tav. 5 — Procedimenti di cognizione esauriti con sentenza definitiva secondo la materia delle controversie (litigiosità)

N. d'ordine (a)	MATERIA DELLE CONTROVERSIE	PRIMO GRADO				GRADO DI APPELLO			
		Totale		Accoglimento		Totale		Accoglimento	
		1963	1964	1963	1964	1963	1964	1963	1964
1 a 33	PERSONE E FAMIGLIE	4.201	4.156	3.700	3.716	394	462	156	201
8 a 13	Matrimonio	1.616	1.637	1.364	1.404	225	272	88	123
15 a 22	Filiazione legittima e illegittima	534	477	464	423	39	48	17	19
29 a 32	Prestazione di alimenti	552	506	433	400	96	114	38	48
1 a 7, 14, 23 a 28, 33	Altri istituti	1.499	1.536	1.439	1.489	34	28	13	11
34 a 48	SUCCESSIONI	805	787	525	541	306	329	113	133
34 a 41	Successione legittima e testamentaria	265	226	150	135	129	122	47	44
42 a 45	Divisione di eredità	456	484	328	360	137	171	54	77
46 a 48	Altri istituti	84	77	47	46	40	36	12	12
49 a 89	PROPRIETA	13.423	12.712	9.175	8.587	3.001	3.018	1.169	1.243
49 a 55	Proprietà di beni immobili	5.612	5.474	4.099	3.937	1.394	1.457	574	613
57, 58	Proprietà di beni mobili, frutti pendenti e altri diritti	2.822	2.419	1.633	1.338	292	303	102	123
60 a 64	Enfiteusi	238	162	156	110	46	31	21	10
65 a 69	Usufrutto, uso e abitazione	82	68	55	47	30	24	12	15
70 a 75	Servitù	1.486	1.236	1.009	813	548	517	215	208
76 a 84	Comunione e condominio	844	846	552	575	286	264	111	111
85 a 89	Possesso	2.310	2.488	1.646	1.753	389	413	129	160
56, 59	Altri istituti	29	19	25	14	16	9	4	3
90 a 172	OBBLIGAZIONI	76.109	78.841	61.495	64.343	12.060	11.816	4.772	4.755
90 a 97	Vendita di immobili	1.601	1.468	1.091	935	565	504	215	162
98 a 103	Vendita di autoveicoli	116	114	79	86	42	42	17	16
104 a 109	Vendita di mobili, frutti pendenti ed altri diritti	26.271	26.855	22.569	23.237	2.516	2.360	826	809
114 a 121	Locazione di immobili urbani	11.020	9.677	8.709	7.545	2.440	2.048	856	745
122 a 128	Affitto di fondi rustici	944	1.834	673	1.446	250	414	162	117
129 a 133	Appalto	1.153	1.059	846	806	421	407	163	156
134 a 137	Trasporto (contratto)	659	706	550	598	136	106	52	48
138, 139	Mandato	192	180	125	125	71	78	32	32
140, 141	Commissione	299	400	244	345	85	46	22	21
143, 144	Mediazione	550	480	359	285	191	180	97	75
147, 148	Comodato	256	239	234	219	36	29	10	11
149 a 151	Mutuo	1.423	1.278	1.084	1.006	257	275	81	99
155 a 157	Assicurazione e riassicurazione	1.588	1.402	1.326	1.151	156	116	59	55
164 a 166	Titoli di credito	3.679	4.076	2.422	2.698	514	529	194	167
167 a 169	Gestione di affari, pagamento dell'indebitto e arricchimento senza causa	235	235	153	161	88	71	32	31
170 a 172	Risarcimento per fatto illecito	22.695	26.275	18.497	21.748	3.769	4.112	1.791	2.011
146, 152 a 154, 158 a 163	Altri istituti	3.428	2.543	2.534	1.952	563	499	225	190
173 a 219	LAVORO	28.812	28.745	19.381	19.887	6.315	6.396	2.806	2.720
173 a 180	Lavoro subordinato e autonomo	16.528	16.736	13.015	13.224	3.548	3.484	1.706	1.580
181 a 184	Previdenza e assistenza obbligatoria	11.266	10.831	5.716	5.861	2.403	2.511	931	988
186 a 202	Controversie agrarie (mezzadria, colonia parziaria, società)	432	612	342	492	130	117	67	37
207 a 210	Società, cooperative e mutue assicuratrici	273	252	132	131	95	111	44	39
185, 203 a 206, 211 a 219	Altri istituti	313	314	176	179	139	173	58	76
220 a 243	ALTRE MATERIE	12.393	10.348	6.310	5.536	2.208	2.206	881	937
220 a 222	Giurisdizione e competenza	176	141	73	67	100	81	42	42
223 a 226	Procedura	3.809	3.632	1.711	1.668	877	903	367	429
227 a 229	Delibazione di sentenze straniere	55	55	41	45	—	—	—	—
230 a 233	Istituti concorsuali (fallimento, concordato preventivo, ecc.)	3.069	2.773	2.103	1.978	432	403	163	132
234, 235	Elezioni politiche e amministrative	2.505	966	956	305	—	—	—	—
238 a 241	Imposte e tasse	1.890	2.102	863	1.001	533	571	203	210
236, 237	Altri istituti	889	679	563	472	266	248	106	124
242, 243	TOTALE	135.743	135.589	100.586	102.610	24.284	24.227	9.897	9.989

(a) Cfr. Tav. 51 per i singoli numeri d'ordine.

PROTESTI (*)

Tav. 6 — Protesti secondo la specie dei titoli di credito e la qualità dei protestati

Ammontare in milioni di lire

ANNI	PAGHERÒ CAMBIARI E TRATTE ACCETTATE		TRATTE NON ACCETTATE		ASSEGNI BANCARI		TOTALE	
	N	Ammontare	N	Ammontare	N	Ammontare	N	Ammontare
INDIVIDUI								
1962	7.957.010	248.852	4.413.711	240.287	92.103	27.575	12.462.824	516.714
1963	7.642.814	279.475	4.561.835	289.852	93.561	33.512	12.298.210	602.839
1964	8.450.768	384.797	5.575.685	411.541	109.508	44.012	14.135.961	840.350
SOCIETÀ'								
1962	202.215	27.446	470.329	49.107	5.121	2.693	677.665	79.246
1963	191.663	36.030	494.502	63.176	5.843	3.913	692.008	103.119
1964	253.717	67.146	655.559	103.515	7.249	5.175	916.525	175.836
TOTALE								
1962	8.159.225	276.298	4.884.040	289.394	97.224	30.268	13.140.489	595.960
1963	7.834.477	315.505	5.056.337	353.028	99.404	37.425	12.990.218	705.958
1964	8.704.485	451.943	6.231.244	515.056	116.757	49.187	15.052.486	1.016.186

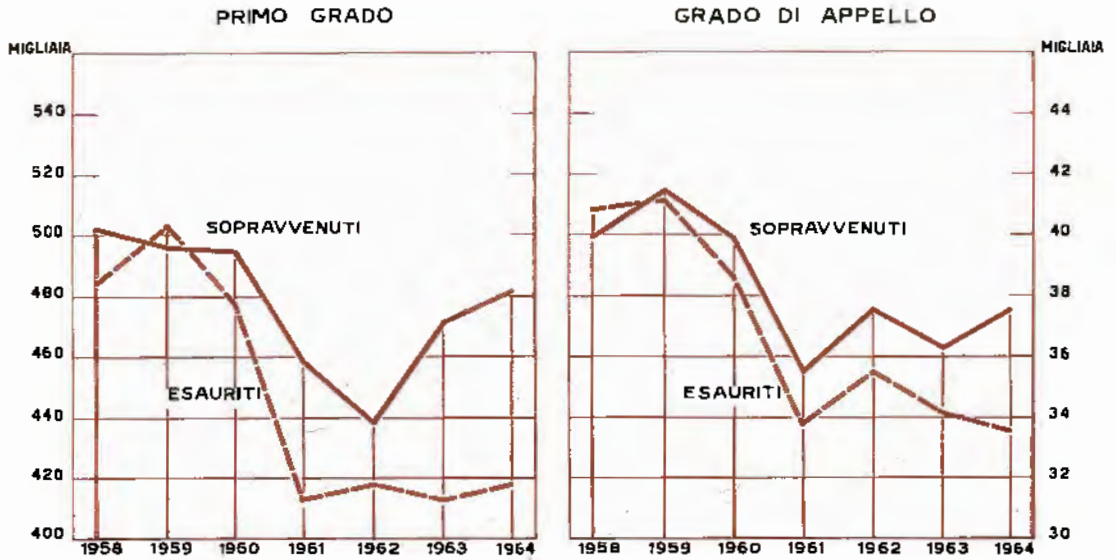
Tav. 7 — Protesti secondo il taglio e la specie dei titoli di credito

Ammontare in milioni di lire

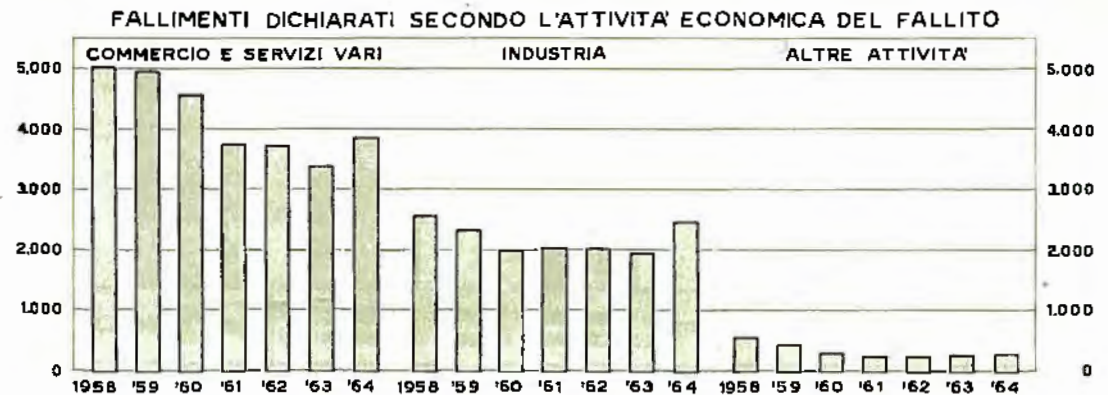
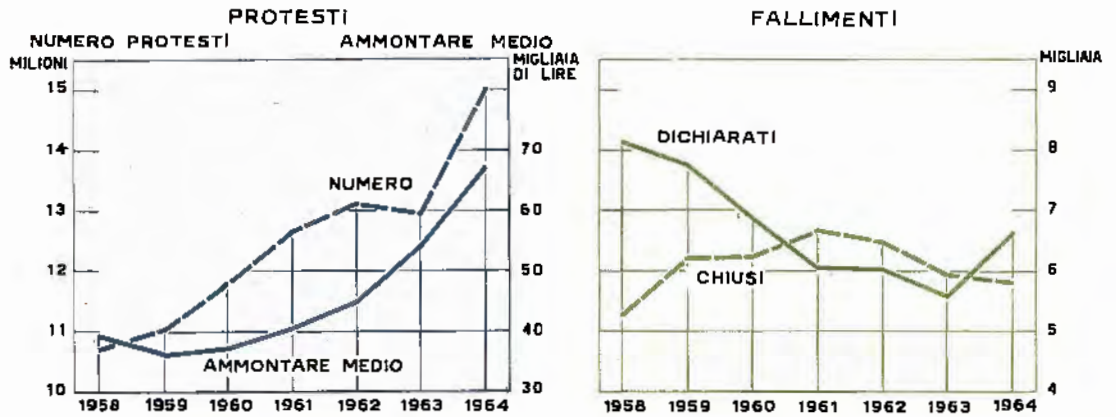
TAGLI DEI TITOLI	PAGHERÒ CAMBIARI E TRATTE ACCETTATE				TRATTE NON ACCETTATE				ASSEGNI BANCARI			
	1963		1964		1963		1964		1963		1964	
	N	Ammontare	N	Ammontare	N	Ammontare	N	Ammontare	N	Ammontare	N	Ammontare
Fino a 5.000 lire	1.670.011	7.137	1.484.797	6.520	217.370	871	207.194	844	395	1	343	1
5.000 — 10.000 »	2.311.708	19.203	2.446.340	20.677	507.171	4.121	506.755	4.127	1.185	10	1.256	11
10.000 — 20.000 »	1.330.137	20.928	1.524.487	24.363	992.997	15.283	1.068.806	16.622	3.336	56	3.304	56
20.000 — 30.000 »	693.166	18.106	810.820	21.443	760.398	19.241	920.370	23.343	3.927	105	4.068	110
30.000 — 40.000 »	287.602	10.465	374.709	13.762	508.094	17.910	641.770	22.829	3.341	122	3.525	129
40.000 — 50.000 »	428.949	20.816	513.605	25.001	421.142	19.441	542.718	25.094	5.096	245	5.557	269
50.000 — 100.000 »	589.585	47.396	777.863	63.084	866.116	63.914	1.173.265	86.498	16.678	1.354	18.147	1.486
100.000 — 500.000 »	470.258	108.880	676.779	161.643	715.497	148.524	1.055.138	221.838	48.292	12.544	58.194	15.434
Oltre 500.000 »	53.061	62.574	95.085	115.450	67.552	63.723	115.228	113.861	17.154	22.988	22.363	31.691
TOTALE	7.834.477	315.505	8.704.485	451.943	5.056.337	353.028	6.231.244	515.056	99.404	37.425	116.757	49.187

(*) Cfr. « Avvertenze alle Tavole » n. 7.

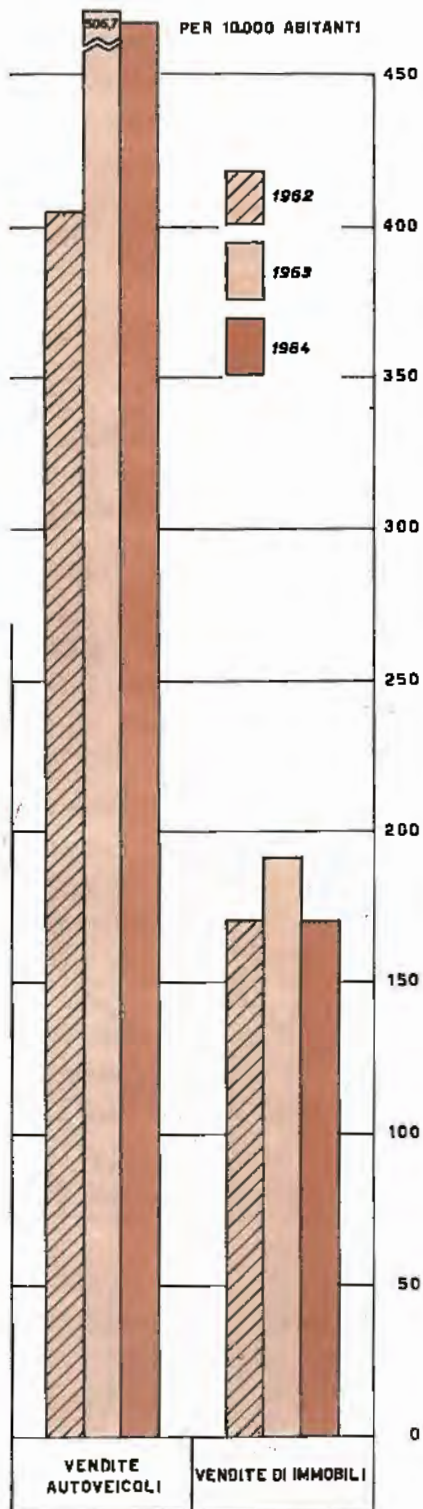
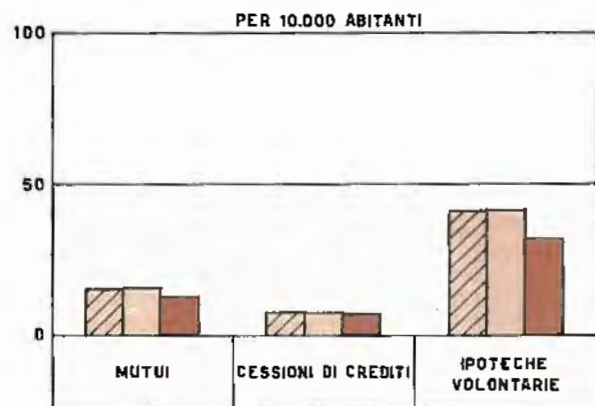
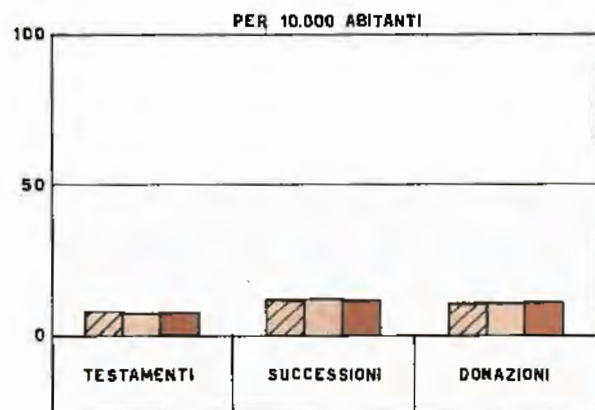
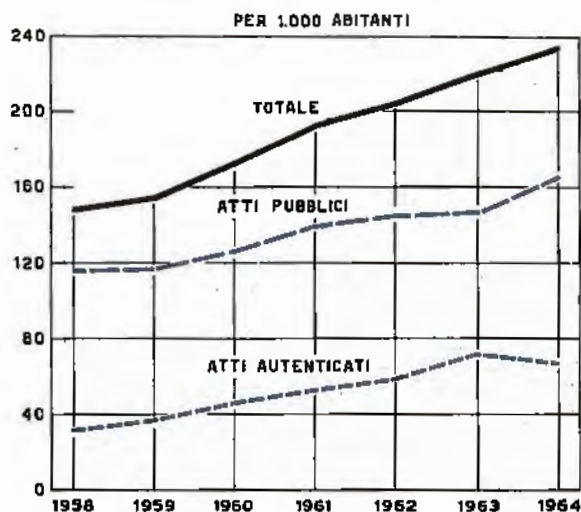
PROCEDIMENTI DI COGNIZIONE



PROTESTI E FALLIMENTI



ATTI NOTARILI E CONVENZIONI DI PARTICOLARE INTERESSE



PROCEDURE CONCORSUALI (*)

Tav. 8 — Amministrazioni controllate e concordati preventivi proposti

ANNI	AMMINISTRAZIONI CONTROLLATE						CONCORDATI PREVENTIVI PROPOSTI					
	Numero			Ammontare provvisorio (milioni di lire)			Numero			Ammontare provvisorio (milioni di lire)		
	Ditte individuali (a)	Società regolari		Totale	Attivo	Passivo	Ditte individuali (a)	Società regolari		Totale	Attivo	Passivo
		Totale	per azioni					Totale	per azioni			
INDUSTRIA												
1962	5	10	7	15	6.565	6.435	7	8	5	15	5.880	6.925
1963	5	17	6	22	15.211	13.190	10	8	3	18	3.509	4.313
1964	28	58	37	86	68.446	64.211	16	52	31	68	35.599	52.885
COMMERCIO E SERVIZI VARI												
1962	5	1	1	6	863	1.638	8	4	2	12	1.624	2.858
1963	3	—	—	3	2.356	1.799	5	1	1	6	222	349
1964	10	6	2	16	10.709	10.106	16	9	3	25	9.443	9.130
ALTRE ATTIVITA'												
1962	1	—	—	1	4	2	—	1	1	1	59	117
1963	—	—	—	—	—	—	—	1	1	1	280	526
1964	—	1	1	1	887	610	—	1	1	1	37	37
TOTALE												
1962	11	11	8	22	7.432	8.075	15	13	8	28	7.563	9.900
1963	8	17	6	25	17.567	14.989	15	10	5	25	4.011	5.188
1964	38	65	40	103	80.042	74.927	32	62	35	94	45.079	62.052

(a) Compresa la società di fatto.

Tav. 9 — Fallimenti dichiarati, secondo la qualità e l'attività economica dei falliti

ANNI	DITTE INDIVIDUALI	SOCIETÀ DI FATTO	SOCIETÀ REGOLARI							TOTALE GENERALE
			in nome collettivo	a responsabilità limitata	per azioni	in accomandita (semplice e per azioni)	cooperative	mutue assicuratrici	Totale	
INDUSTRIA										
1962	1.219	363	40	280	80	38	27	—	465	2.047
1963	1.159	343	46	253	84	38	41	—	462	1.964
1964	1.410	418	70	360	128	67	27	—	652	2.480
COMMERCIO E SERVIZI VARI										
1962	2.723	697	19	252	32	18	26	—	347	3.767
1963	2.501	554	26	238	31	22	14	—	331	3.386
1964	2.852	633	41	246	47	32	18	—	384	3.869
ALTRE ATTIVITA'										
1962	148	64	3	37	6	5	5	—	56	268
1963	166	59	3	38	10	—	3	—	54	279
1964	186	67	4	34	11	2	4	—	55	308
TOTALE										
1962	4.090	1.124	62	569	118	61	58	—	868	6.082
1963	3.826	956	75	529	125	60	58	—	847	5.629
1964	4.448	1.118	115	640	186	101	49	—	1.091	6.657

(*) Cfr. « Avvertenze alle Tavole » n. 7.

Tav. 10 — Fallimenti dichiarati, secondo rami e classi di attività economica

RAMI E CLASSI DI ATTIVITA	1962	1963	1964	RAMI E CLASSI DI ATTIVITA	1962	1963	1964
Estrattive	38	26	46	Generi alimentari	884	938	1.141
Manifatturiere	1.353	1.337	1.614	Altri generi	2.112	1.731	1.924
alimentari e affini	152	160	141	Alberghi e pubblici esercizi	429	413	508
delle pelli e del cuoio	28	42	32	Attività ausiliarie e servizi vari	342	304	296
tessili, del vestiario, abbigliamento, arredamento e affini	334	320	373	TRASPORTI E COMUNICAZIONI	256	267	291
del legno	254	218	248	Trasporti terrestri	224	207	237
della carta e cartotecnica, poligrafiche ed editoriali	45	27	46	Trasporti per via d'acqua ed aerea	7	17	13
metallurgiche e meccaniche	181	183	266	Attività ausiliarie dei trasporti	25	41	39
chimiche e affini	46	52	116	Comunicazioni	—	2	2
manifatturiere varie	313	335	392	CREDITO, ASSICURAZIONE E GESTIONI FINANZIARIE	12	12	17
Delle costruzioni e della installazione di impianti	548	511	705	TOTALE	6.082	5.629	6.657
Produzione e distribuzione di energia elettrica e di gas; distribuzione di acqua	26	16	19				
Altre industrie	82	74	95				

Tav. 11 — Fallimenti chiusi, secondo classi di valore dell'attivo e del passivo (a)

Ammontare in milioni di lire

CLASSI DI VALORE DELL'ATTIVO	CLASSI DI VALORE DEL PASSIVO - Milioni di lire														TOTALE			
	Fino a 0,05		0,05 - 0,1		0,1 - 0,5		0,5 - 1		1 - 5		5 - 10		10 - 20				Oltre 20	
	N	ammontare	N	ammontare	N	ammontare	N	ammontare	N	ammontare	N	ammontare	N	ammontare	N	ammontare		
Nulla	13	0,4	6	0,5	73	22,2	51	37,7	201	498,4	45	312,4	22	310,5	7	309,6	418	1.491,7
fino a 0,05	16	0,3	20	1,6	88	26,5	97	75,1	243	553,9	35	243,2	13	182,5	6	502,1	518	1.585,2
0,05 — 0,1	10	0,2	1	0,1	37	10,7	36	27,4	164	396,7	32	220,0	11	138,8	8	207,6	299	1.001,5
0,1 — 0,5	5	0,2	17	1,4	103	31,8	117	85,4	691	1.811,0	214	1.498,3	70	956,9	33	1.445,7	1.250	5.830,7
0,5 — 1	—	—	—	—	24	9,7	64	47,1	362	968,7	159	1.098,5	77	1.037,0	35	2.673,8	721	5.834,8
1 — 5	—	—	—	—	1	0,4	14	11,7	523	1.580,7	501	3.653,7	351	4.910,3	202	6.801,8	1.592	16.958,6
5 — 10	—	—	—	—	—	—	—	—	12	53,0	78	591,9	154	2.305,6	200	7.848,6	444	10.799,1
10 — 20	—	—	—	—	—	—	—	—	—	—	8	71,8	55	835,9	222	10.504,6	285	11.412,3
oltre 20	—	—	—	—	—	—	—	—	—	—	—	—	4	76,8	295	34.479,2	299	34.556,0
TOTALE	44	1,1	44	3,6	326	101,3	379	284,4	2.196	5.862,4	1.072	7.689,8	757	10.754,3	1.008	64.773,0	5.826	89.469,9

(a) Esclusi i fallimenti revocati e quelli chiusi per mancanza di massa passiva.

Tav. 12 — Fallimenti chiusi, secondo l'anno di dichiarazione e il modo di chiusura

Ammontare in milioni di lire

ANNI DI DICHIARAZIONE	PAGAMENTO INTEGRALE		CONCORDATO		LIQUIDAZIONE E RIPARTIZIONE DELL'ATTIVO		INSUFFICIENZA O MANCANZA DI ATTIVO		TOTALE		REVOCA F MANCANZA DI MASSA PASSIVA
	N	Ammontare	N	Ammontare	N	Ammontare	N	Ammontare	N	Ammontare	

FALLIMENTI CHIUSI NEL 1962

1956 e prec.	49	279,3	229,9	85	3.934,2	5.447,4	829	5.673,7	21.312,1	368	61,1	1.940,0	1.331	9.948,3	28.929,4	34
1957	18	157,9	145,9	39	942,9	1.638,5	346	1.378,1	7.067,8	142	16,7	724,2	545	2.495,6	9.576,4	17
1958	20	98,9	82,7	66	882,3	1.817,7	472	2.812,1	9.697,1	218	18,0	1.256,1	776	3.811,3	12.853,6	18
1959	41	326,3	270,5	107	1.806,0	3.031,7	557	2.340,5	8.229,8	220	18,8	959,8	925	4.491,6	12.491,8	57
1960	73	173,8	150,1	173	2.272,4	4.852,2	688	1.839,4	7.664,1	297	17,2	1.036,8	1.231	4.302,8	13.703,2	70
1961	95	214,9	195,6	214	1.196,5	2.841,2	612	1.286,2	6.109,2	365	16,5	1.338,9	1.286	2.714,1	10.484,3	168
1962	35	80,2	78,1	50	432,2	940,8	139	184,7	964,5	226	6,0	991,5	450	703,1	2.974,9	166
TOTALE	331	1.331,3	1.152,2	734	11.466,5	20.569,5	3.643	15.514,7	61.044,6	1.836	154,3	8.247,3	6.544	28.466,8	91.013,6	530

FALLIMENTI CHIUSI NEL 1963

1956 e prec.	56	328,4	278,8	50	585,5	1.176,0	577	4.665,0	17.361,4	265	134,7	1.532,7	948	5.713,6	20.348,9	15
1957	17	39,0	28,8	30	399,8	888,7	256	1.806,9	7.931,8	104	13,1	429,9	407	2.258,8	9.279,2	9
1958	21	87,1	70,6	56	996,3	1.712,4	358	2.205,0	8.428,4	133	20,6	773,0	568	3.309,0	10.984,4	11
1959	28	343,8	310,9	63	1.547,8	4.156,8	402	2.617,3	8.363,0	127	11,1	486,1	620	4.520,0	13.316,8	18
1960	36	149,4	127,6	84	1.135,5	2.084,7	468	2.069,9	7.786,8	189	19,9	899,9	777	3.374,7	10.899,0	29
1961	48	596,3	556,4	159	1.570,1	3.228,4	586	1.930,6	8.431,5	210	21,3	1.235,2	1.003	4.118,3	13.451,5	37
1962	88	574,7	537,2	223	1.786,0	3.521,6	629	1.472,8	6.493,0	353	18,5	1.335,5	1.293	3.852,0	11.887,3	124
1963	38	111,0	86,2	44	396,7	1.006,3	102	142,0	787,8	197	6,3	610,6	381	656,0	2.490,9	164
TOTALE	332	2.229,7	1.996,5	709	8.417,7	17.774,9	3.378	16.909,5	65.583,7	1.578	245,5	7.302,9	5.997	27.802,4	92.658,0	407

FALLIMENTI CHIUSI NEL 1964

1956 e prec.	32	290,0	252,5	34	230,5	490,9	431	4.192,7	13.468,8	184	21,3	775,8	681	4.734,5	14.988,0	10
1957	15	317,7	288,5	19	133,6	265,6	165	1.440,7	5.121,4	76	10,0	290,1	275	1.902,0	5.965,6	7
1958	18	139,8	116,3	30	449,9	848,8	271	1.861,2	6.301,8	81	12,3	1.182,7	400	2.463,2	8.449,6	12
1959	26	193,5	166,0	34	833,6	1.462,1	307	2.144,0	6.585,5	123	13,7	807,6	490	3.184,8	9.021,2	5
1960	35	136,2	118,0	57	380,1	788,9	381	2.124,7	8.342,5	141	17,4	646,2	614	2.658,4	9.895,6	18
1961	44	704,2	656,9	75	676,0	1.412,9	469	2.257,9	8.813,9	138	29,9	805,3	726	3.668,0	11.689,0	16
1962	48	256,3	219,4	135	1.947,8	3.791,8	668	2.602,5	10.226,8	226	24,7	1.110,1	1.077	4.831,3	15.348,1	45
1963	86	277,5	243,3	171	1.493,8	3.093,1	618	1.381,0	6.550,4	376	25,9	2.145,1	1.251	3.178,2	12.031,9	137
1964	41	191,6	173,1	18	115,5	263,6	80	263,5	1.100,8	173	6,2	543,4	312	576,8	2.080,9	147
TOTALE	345	2.506,8	2.234,0	573	6.260,8	12.417,7	3.390	18.268,2	66.511,9	1.518	161,4	8.306,3	5.826	27.197,2	89.469,9	397

STATISTICA NOTARILE (*)

Tav. 13 — Atti notarili e convenzioni in essi contenute

ATTI				CONVENZIONI			
	1962	1963	1964		1962	1963	1964
Atti pubblici	7.497.231	7.673.008	8.742.563	In atti pubblici	7.703.530	7.895.553	8.941.710
Atti autenticati	3.051.739	3.793.872	3.580.037	In atti autenticati	3.104.575	3.833.064	3.615.308
TOTALE	10.548.970	11.466.880	12.322.600	TOTALE	10.808.105	11.728.617	12.557.018

Tav. 14 — Principali convenzioni contenute negli atti notarili

CONVENZIONI				CONVENZIONI			
	1962	1963	1964		1962	1963	1964
Costituzioni di persone giuridiche	838	763	666	Costituzioni di rendita	2.230	2.286	1.952
Convenzioni matrimoniali	4.651	4.480	5.032	Affrancazioni di rendite, canoni, censi, livelli, ecc.	3.517	3.172	3.193
Riconoscimenti di figli	925	829	953	Fideiussioni	3.427	3.678	4.255
Testamenti	41.382	39.326	39.877	Anticresi	80	119	69
Successioni	63.250	65.117	63.363	Transazioni	1.159	1.189	1.079
Donazioni	54.223	57.095	62.922	Cessioni di crediti o di altri diritti	40.152	39.578	36.775
Enfiteusi	414	312	201	Società (costituzioni, modificazioni, ecc.)	30.289	36.562	31.550
Costituzioni di servitù	41.851	41.452	39.098	Associazioni in partecipazione	493	615	544
Comunioni di beni	12.101	13.008	14.119	Costituzioni di pegno	103	398	261
Vendite di mobili e frutti pendenti	13.828	17.780	15.912	Ipotecche volontarie	212.272	215.675	168.504
Vendite di autoveicoli	2.075.147	2.625.661	2.450.052	Processi verbali di inventario	5.801	5.717	5.686
Vendite di immobili	876.170	994.690	895.086	Processi verbali di divisione e di vendita volontaria e giudiziaria	1.488	1.114	1.317
Permute	11.504	11.972	11.675	Atti di notorietà	46.209	46.221	47.202
Locazioni	3.666	3.120	3.141	Processi verbali di apposizione o rimozione di sigilli	1.053	351	890
Contratti agrari	258	215	273	Protesti	6.153.241	6.229.903	7.412.321
Appalti	1.982	1.965	1.922	Altre convenzioni	425.429	479.453	469.198
Mandati e procure	592.703	696.666	692.284	TOTALE	10.808.105	11.728.617	12.557.018
Depositi	4.409	5.261	6.228				
Comodati	396	399	502				
Mutui	81.464	82.475	68.916				

(*) Cfr. « Avvertenze alle Tavole » n. 7.

GIUSTIZIA PENALE (*)

Tav. 15 — Movimento dei procedimenti

UFFICI GIUDIZIARI	SOPRAVVENUTI			ESAURITI			PENDENTI A FINE ANNO		
	1962	1963	1964	1962	1963	1964	1962	1963	1964
ISTRUTTORIA E PRIMO GRADO									
Preture	2.063.144	2.143.330	2.303.188	1.955.873	2.379.450	2.062.020	761.697	525.577	766.745
Procure	756.941	763.901	807.389	730.086	765.445	796.244	86.431	84.887	96.032
Uffici di istruzione	369.744	425.711	460.849	356.075	413.747	467.436	35.509	47.473	40.886
Sezioni istruttorie	76	23	—	72	113	—	90	—	—
Tribunali	85.883	108.750	104.033	78.327	108.426	94.942	80.238	80.562	89.653
Corti di assise	1.297	1.163	1.202	1.351	1.237	1.258	927	853	797
GRADO DI APPELLO E DI CASSAZIONE									
Tribunali	51.989	32.202	37.568	43.785	51.925	31.370	31.828	12.105	18.303
Corti di appello	25.078	25.151	25.505	22.452	25.705	24.433	22.586	22.032	23.104
Corti di assise di appello	1.018	924	926	959	1.095	982	1.337	1.166	1.110
Corte di cassazione	33.415	22.995	23.516	27.906	37.175	26.915	38.941	24.761	21.362

Tav. 16 — Procedimenti esauriti dalla Corte di cassazione

ANNI	PROCEDIMENTI ORDINARI							PROCEDIMENTI SPECIALI					TOTALE GENERALE		
	Ricorsi contro sentenze di							In merito a							
	pretori	giudici istruttori	tribunali	corti di assise	sezioni istruttorie	corti di appello	corti di assise di appello	Totale	conflitti	rimesioni	ricorsi straordinari	revisioni		altri ricorsi	Totale
1962	3.833	62	12.005	25	47	9.951	636	26.559	205	139	2	109	892	1.347	27.906
1963	4.472	52	19.782	25	54	10.276	855	35.516	152	159	11	140	1.197	1.659	37.175
1964	2.848	73	11.674	28	44	10.277	630	25.574	156	187	21	125	852	1.341	26.915

Tav. 17 — Provvedimenti vari emessi dall'Autorità giudiziaria

ANNI	LIBERAZIONI CONDIZIONALI	DOMANDE DI GRAZIA				PROSCIOGLIMENTI DALLA GARANZIA AMM.	ESTRADIZIONI		MISURE DI SICUREZZA
		Presentate	Concesse		All'Italia		Dall'Italia		
			a maschi	a femmine				Totale	
1962	223	20.142	1.989	387	2.376	25	57	53	3.605
1963	167	16.224	1.141	120	1.261	11	54	46	2.905
1964	414	20.511	1.269	191	1.460	8	56	52	3.486

(*) Cfr. « Avvertenze alle Tavole » n. 8.

DELITTUOSITA' (*)

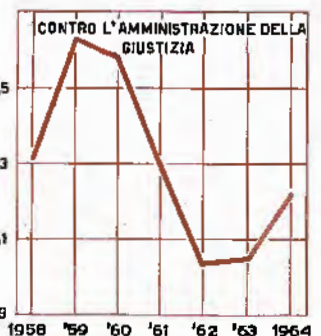
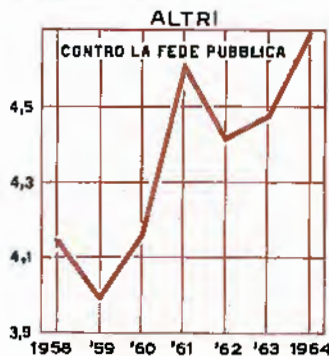
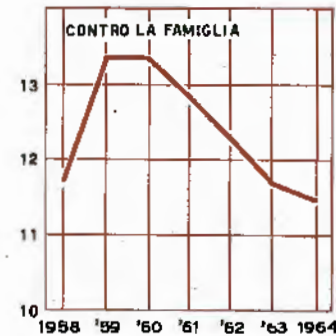
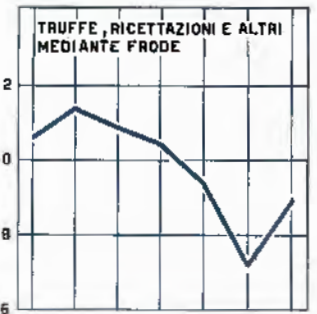
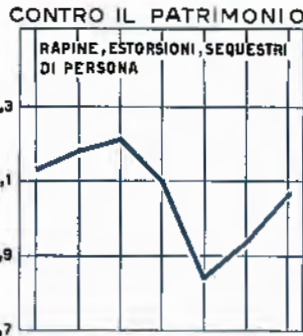
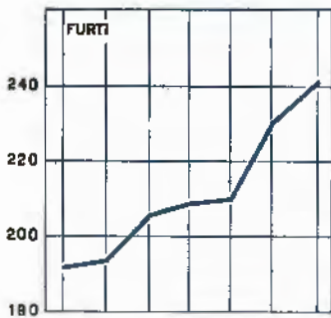
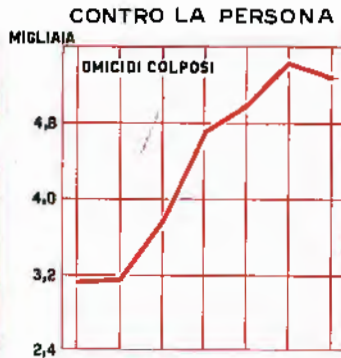
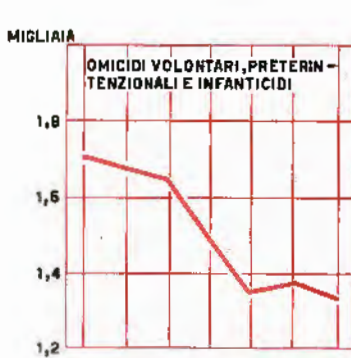
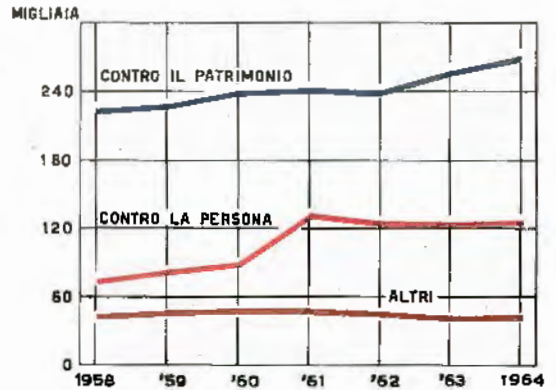
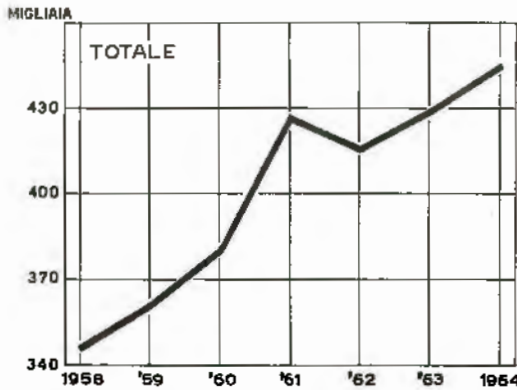
Tav. 18 — Delitti denunciati all'Autorità giudiziaria dalla Pubblica Sicurezza e dai Carabinieri

N. d'ordine (a)	DELITTI	TOTALE			DI AUTORI NOTI			NEI CAPOLUOGHI DI PROVINCIA		
		1962	1963	1964	1962	1963	1964	1962	1963	1964
1 a 47	Contro la persona	127.369	126.623	128.531	125.112	124.285	126.414	44.279	41.044	40.784
1 a 10	CONTRO LA VITA	6.379	6.829	6.709	6.186	6.642	6.560	1.765	1.931	1.856
1	Strage	3	7	7	2	6	6	1	4	—
2, 3	Omicidio volontario consumato	439	443	392	388	420	366	95	106	83
5, 8	Omicidio volontario tentato	839	847	861	795	789	823	204	216	221
4	Infanticidio per causa d'onore	46	41	37	30	29	24	18	8	14
6, 7	Omicidio preterintenzionale	28	40	42	27	39	42	7	12	11
9, 10	Omicidio colposo	5.024	5.451	5.370	4.944	5.359	5.299	1.440	1.585	1.527
11 a 45	CONTRO L'INCOLUMITÀ E LA LIBERTÀ INDIVIDUALE	107.391	106.844	108.150	105.453	104.824	106.329	38.785	35.527	35.161
11	Percosse	3.625	3.438	3.533	3.607	3.402	3.508	1.174	1.177	1.242
12 a 14	Lesioni personali volontarie	24.237	21.666	20.870	23.786	21.244	20.497	7.661	6.636	6.229
15 a 17	Lesioni personali colpose	62.413	65.413	67.444	61.382	64.222	66.416	25.277	23.275	23.566
18 a 22	Rissa, abbandono d'incapace, ecc.	2.672	2.424	2.348	2.642	2.388	2.332	818	699	697
23 a 45	Violenza privata, minaccia, ecc.	14.444	13.903	13.955	14.036	13.568	13.576	3.855	3.740	3.627
46, 47	INGIURIE E DIFAMAZIONI	13.599	12.950	13.672	13.473	12.819	13.525	3.729	3.586	3.767
48 a 49	Contro la famiglia, la moralità e il buon costume	20.504	19.417	19.343	20.178	19.168	19.056	8.750	8.208	8.226
48 a 61	CONTRO LA FAMIGLIA	12.326	11.714	11.497	12.326	11.712	11.497	4.617	4.344	4.259
62 a 78	CONTRO LA MORALITÀ E IL BUON COSTUME	7.877	7.413	7.534	7.560	7.173	7.253	4.022	3.752	3.841
62	Violenza carnale	1.225	1.153	1.152	1.175	1.115	1.107	339	296	351
63	Atti di libidine violenti	1.069	959	972	971	876	890	508	433	429
64	Atti osceni	2.601	2.750	2.823	2.466	2.655	2.693	1.311	1.502	1.601
65 a 78	Corruzione di minorenni, ecc.	2.982	2.551	2.587	2.948	2.527	2.563	1.864	1.521	1.460
79 a 89	CONTRO LA SANITÀ DELLA STIRPE	301	290	312	292	283	306	111	112	126
90 a 118	Contro il patrimonio	243.175	260.152	273.179	64.160	61.465	65.793	141.191	156.416	164.146
90 a 93	FURTO	210.209	230.627	241.280	37.787	37.829	40.048	128.235	144.621	151.407
90 a 92	Furto semplice	39.963	34.064	30.664	6.882	6.057	5.240	18.340	14.640	13.059
93	Furto aggravato	170.246	196.563	210.616	30.905	31.772	34.808	109.905	129.981	138.348
94 a 109	RAPINA E DANNI	13.564	12.273	12.913	8.782	8.028	8.352	2.539	2.560	2.791
94 a 97	Rapina, estorsione, sequestro di persona consumati	1.153	1.283	1.298	839	963	955	535	622	625
94 a 97	Rapina, estorsione, sequestro di persona tentati	696	657	770	428	421	505	289	278	322
98 a 109	Danni a cose, animali, terreni, ecc.	11.715	10.333	10.845	7.515	6.644	6.892	1.715	1.660	1.844
110 a 118	TRUFFA ED ALTRE FRODI	19.402	17.252	18.986	17.591	15.608	17.393	10.417	9.235	9.948
110	Truffa	10.457	9.201	10.057	8.714	7.644	8.535	5.633	4.996	5.285
111	Appropriazione indebita	4.466	4.095	4.370	4.433	4.056	4.339	2.360	2.130	2.247
112	Ricettazione	1.722	1.916	1.951	1.720	1.912	1.951	877	1.079	1.103
113 a 118	Insolvenza fraudolenta, ecc.	2.757	2.040	2.608	2.724	1.996	2.568	1.547	1.030	1.313
119 a 212	Contro l'economia e la fede pubblica	11.532	9.668	10.556	8.547	7.847	8.447	4.342	3.956	3.999
119 a 134	CONTRO L'ECONOMIA PUBBLICA, L'INDUSTRIA E IL COMMERCIO	2.776	2.465	2.787	2.768	2.455	2.781	1.647	1.368	1.274
119 a 134	Economia, industria e commercio	1.078	676	846	1.074	671	841	542	296	367
—	Bancarotta e delitti in materia commerciale	1.698	1.789	1.941	1.694	1.784	1.940	1.105	1.072	907
135 a 162	CONTRO L'INCOLUMITÀ PUBBLICA	4.335	2.725	3.069	1.588	1.108	1.159	552	391	462
163 a 212	CONTRO LA FEDE PUBBLICA	4.421	4.478	4.700	4.191	4.284	4.507	2.143	2.197	2.263
163 a 174	Falsità in monete	394	378	304	229	244	172	189	170	160
175 a 212	Falsità in sigilli, atti e persone	4.027	4.100	4.396	3.962	4.040	4.335	1.954	2.027	2.103
213 a 373	Contro lo Stato, le altre istituzioni sociali e l'ordine pubblico	13.305	13.038	13.468	13.213	12.973	13.393	5.213	5.152	5.534
213 a 276	CONTRO LA PERSONALITÀ DELLO STATO	129	197	129	126	191	123	64	61	52
277 a 318	CONTRO LA PUBBLICA AMMINISTRAZIONE	8.441	8.115	8.408	8.389	8.082	8.366	3.811	3.680	3.929
277 a 285	Violenza, resistenza, oltraggio	5.636	5.287	5.270	5.599	5.261	5.244	2.419	2.232	2.392
286 a 294	Peculato, malversazione, ecc.	254	208	239	250	207	229	98	73	63
295 a 318	Omissione atti di ufficio, ecc.	2.551	2.620	2.899	2.540	2.614	2.893	1.294	1.375	1.474
319 a 354	CONTRO L'AMMINISTRAZIONE DELLA GIUSTIZIA	4.040	4.052	4.224	4.029	4.046	4.221	1.033	1.150	1.242
355 a 366	CONTRO IL SENTIMENTO RELIGIOSO, ECC.	126	103	110	111	91	95	34	10	27
367 a 373	CONTRO L'ORDINE PUBBLICO	569	571	597	558	563	588	271	251	284
—	Altri delitti	255	441	355	238	402	332	73	97	105
	TOTALE	416.140	429.339	445.432	231.448	226.140	233.435	203.848	214.873	222.794

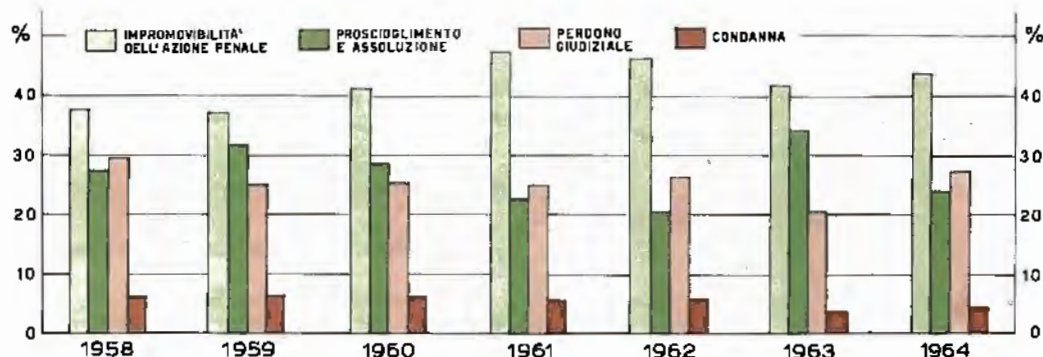
(*) Cfr. « Avvertenze alle Tavole » n. 9.

(a) Cfr. « Avvertenze alle Tavole » n. 12 per i singoli numeri d'ordine.

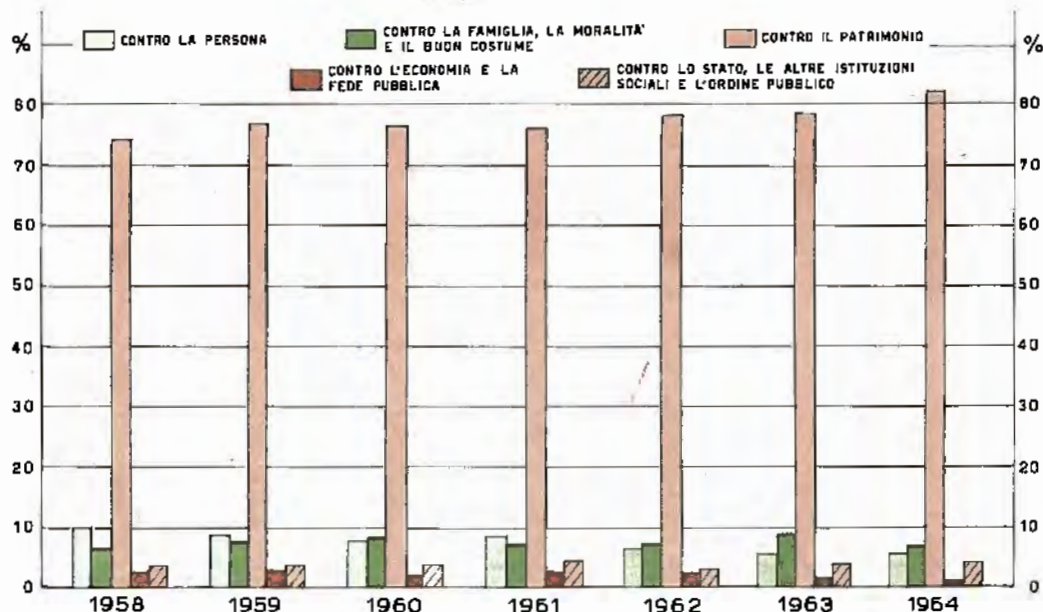
DELITTI DENUNCIATI DALLA P.S. E DAI CARABINIERI



MINORENNI GIUDICATI CON PROVVEDIMENTO IRREVOCABILE, SECONDO LA SPECIE DEL PROVVEDIMENTO

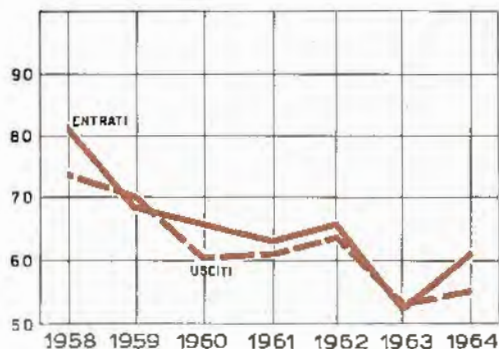


MINORENNI CONDANNATI CON PROVVEDIMENTO IRREVOCABILE, SECONDO IL DELITTO

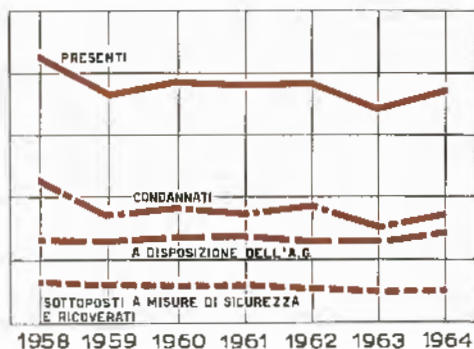


ENTRATI DALLO STATO DI LIBERTA', USCITI IN LIBERTA' E DETENUTI PRESENTI A FINE ANNO PER POSIZIONE GIURIDICA

MIGLIAIA



MIGLIAIA



DELINQUENZA MINORILE (*)

Tav. 19 — Minorenni giudicati con provvedimento irrevocabile secondo la specie del provvedimento

PROVVEDIMENTI	1962			1963			1964		
	M	F	MF	M	F	MF	M	F	MF
IMPROMOVIBILITÀ DELL'AZIONE PENALE	9.549	712	10.261	9.946	473	10.419	9.686	669	10.355
PROSCIOLGIMENTO E ASSOLUZIONE	9.324	1.123	10.447	12.382	1.268	13.650	11.093	1.075	12.168
Per concessione del perdono giudiziale	5.493	424	5.917	4.813	280	5.093	6.111	384	6.495
— insufficienza di prove	652	108	760	417	46	463	449	81	530
— incapacità di intendere e di volere	793	52	845	595	18	613	805	33	838
— non aver commesso il fatto, ecc.	819	175	994	604	78	682	785	115	900
— amnistia	62	18	80	4.423	642	5.065	1.026	170	1.196
— altri motivi	1.505	346	1.851	1.330	204	1.734	1.917	292	2.209
CORRANNA	1.234	40	1.274	913	27	940	1.070	32	1.102
Alla multa	77	6	83	22	2	24	21	2	23
Alla reclusione	1.157	34	1.191	891	25	916	1.049	30	1.079
mesi: fino a 3	250	21	271	100	15	115	141	12	153
3-6	293	5	298	245	3	248	265	5	270
6-12	263	5	268	208	2	210	255	6	261
anni: 1-3	322	3	325	318	4	322	370	6	376
3-5	18	—	18	17	1	18	7	—	7
5-10	—	—	—	—	—	—	—	—	—
oltre 10	6	—	6	3	—	3	8	—	8
— altri motivi	5	—	5	—	—	—	3	1	4
TOTALE	20.107	1.875	21.982	23.241	1.768	25.009	21.849	1.776	23.625

Tav. 20 — Minorenni condannati con provvedimento irrevocabile secondo alcuni caratteri

CARATTERI DELITTI	1962			1963			1964		
	M	F	MF	M	F	MF	M	F	MF
TOTALE	1.234	40	1.274	913	27	940	1.070	32	1.102
ISTRUZIONE									
Analfabeti	243	11	254	132	7	139	115	8	123
Elementare	876	27	903	667	18	685	835	23	858
Superiore alla elementare	115	2	117	114	2	116	120	1	121
CONDIZIONE PROFESSIONALE									
Occupazione retribuita	783	10	793	552	8	560	671	9	680
Occupazione non retribuita	61	2	63	16	1	17	21	1	22
In cerca di prima occupazione	307	7	314	268	3	271	295	12	307
In età non lavorativa ed altre condizioni	83	21	104	77	15	92	83	10	93
STAGIONI DEL DELITTO									
Primavera	285	8	293	238	6	244	279	6	285
Estate	350	14	364	240	2	242	245	6	251
Autunno	311	9	320	209	8	217	260	10	270
Inverno	288	9	297	226	11	237	286	10	296
LUOGO DEL DELITTO									
Comuni capoluoghi	576	17	593	464	4	468	618	15	633
fino a 100.000 abitanti	132	4	136	117	1	118	120	3	123
oltre 100.000 abitanti	444	13	457	347	3	350	498	12	510
Comuni non capoluoghi	658	23	681	449	23	472	452	17	469
DELITTI									
Contro la persona	70	9	79	43	10	53	53	8	61
Contro la famiglia, la moralità e il buon costume	88	5	93	80	3	85	69	6	75
Contro il patrimonio	981	16	997	733	9	742	889	14	903
Contro l'economia e la fede pubblica	21	3	24	12	1	13	10	1	11
Contro lo Stato, le altre istituzioni sociali e l'ordine pubblico	29	3	32	35	2	37	43	3	46
Altri delitti	45	4	49	10	—	10	6	—	6

(*) Cfr. « Avvertenze alle Tavole » n. 10.

Tav. 21 — Movimento dei detenuti, internati e ricoverati per tipo di stabilimento (a)

TIPO DEGLI STABILIMENTI E DEGLI ISTITUTI PER MINORI	ENTRATI DALLO STATO DI LIBERTÀ (c)			USCITI IN LIBERTÀ			PRESENTI AL 31 DICEMBRE		
	1962	1963	1964	1962	1963	1964	1962	1963	1964
Stabilimenti di custodia preventiva	58.369	45.146	52.795	57.361	45.831	48.135	22.359	19.685	22.357
Stabilimenti di pena ordinari	12	17	60	494	719	759	5.145	4.824	4.745
Stabilimenti di pena speciali	1	—	3	792	1.067	749	4.495	4.043	4.342
Stabilimenti per misure di sicurezza	148	134	166	879	1.141	916	3.215	3.038	2.932
Istituti di osservazione (b)	3.597	3.647	3.908	1.801	1.703	1.803	663	659	623
Casi di rieducazione	2.110	1.999	1.918	842	674	767	2.477	2.236	2.225
Riformatori giudiziari	69	41	78	62	74	44	25	16	32
Sezioni carcerarie presso i centri di rieducazione	1.925	2.120	2.344	1.967	2.038	2.242	301	315	340
Prigioni-scuola	8	4	14	95	89	85	87	84	87
TOTALE	66.239	53.108	61.286	64.293	53.336	55.500	38.767	34.900	37.683

(a) Non sono considerati i detenuti, ricoverati e internati entrati o usciti per motivi diversi da quelli indicati nella presente tavola; tra i presenti, sono esclusi coloro che si trovavano in ospedali esterni, in licenza o comunque assenti per altri motivi. — (b) I motivi di entrata negli istituti di osservazione sono: 1) abbandono; 2) fermo per misure di sicurezza; 3) attesa di provvedimenti giudiziari; 4) attesa d'internamento in una casa di rieducazione. — (c) Sono considerati i condannati, gli individui in attesa di provvedimenti giudiziari o di internamento e i fermati per abbandono o per misure di sicurezza, cioè tutti coloro che dallo stato di libertà passano ad un qualsiasi regime carcerario; sono esclusi, pertanto, gli entrati per prima assegnazione, cioè coloro che, già detenuti, vengono assegnati per la prima volta ad uno stabilimento di pena.

Tav. 22 — Detenuti e internati presenti al 31 dicembre secondo la posizione giuridica e il tipo di stabilimento (a)

POSIZIONE GIURIDICA	MASCHI			FEMMINE			MASCHI E FEMMINE		
	1962	1963	1964	1962	1963	1964	1962	1963	1964
STABILIMENTI DI CUSTODIA PREVENTIVA									
A disposizione dell'Autorità giudiziaria o di altra Autorità	11.484	11.383	12.369	621	634	624	12.105	12.017	12.993
Condannati con pena sospesa	1	—	—	—	—	—	1	—	—
Condannati all'arresto	625	310	539	98	62	55	723	372	594
Condannati alla reclusione	9.053	7.072	8.439	678	458	594	9.731	7.530	9.033
Condannati all'ergastolo (b)	22	12	12	4	4	3	26	16	15
Sottoposti a misure di sicurezza	70	59	59	4	6	3	74	65	62
TOTALE	21.255	18.836	21.418	1.405	1.164	1.279	22.660	20.000	22.697
STABILIMENTI DI PENA ORDINARI E SPECIALI									
A disposizione dell'Autorità giudiziaria o di altra Autorità	1.037	1.035	1.124	53	35	30	1.090	1.070	1.154
Condannati con pena sospesa	3	9	2	—	—	—	3	9	2
Condannati all'arresto	14	10	62	—	1	—	14	11	62
Condannati alla reclusione	7.470	6.856	7.051	263	241	245	7.733	7.097	7.296
Condannati all'ergastolo	807	690	571	67	65	57	874	755	628
Sottoposti a misure di sicurezza	7	4	27	6	5	5	13	9	32
TOTALE	9.338	8.604	8.837	389	347	337	9.727	8.951	9.174
STABILIMENTI PER MISURE DI SICUREZZA									
A disposizione dell'Autorità giudiziaria o di altra Autorità	185	182	206	23	25	25	208	207	231
Condannati con pena sospesa	110	116	116	12	15	12	122	131	128
Condannati alla reclusione	48	32	51	8	7	10	56	39	61
Condannati all'ergastolo (b)	10	22	13	1	1	2	11	23	15
Sottoposti a misure di sicurezza	2.613	2.445	2.339	230	209	190	2.843	2.654	2.529
TOTALE	2.966	2.797	2.725	274	257	239	3.240	3.054	2.964
TOTALE									
A disposizione dell'Autorità giudiziaria o di altra Autorità	12.706	12.600	13.699	697	694	679	13.403	13.294	14.378
Condannati con pena sospesa	114	125	118	12	15	12	126	140	130
Condannati all'arresto	639	320	601	98	63	55	737	383	656
Condannati alla reclusione	16.571	13.960	15.541	949	706	849	17.520	14.666	16.390
Condannati all'ergastolo	839	724	596	72	70	62	911	794	658
Sottoposti a misure di sicurezza	2.690	2.508	2.425	240	220	198	2.930	2.728	2.623
TOTALE	33.559	30.237	32.980	2.068	1.768	1.855	35.627	32.005	34.835

(*) Cfr. « Avvertenze alle Tavole » n. 11.

(a) Escluse le case di rieducazione e gli istituti di osservazione, in cui erano ricoverati 2.848 minorenni (Cfr. Tav. 23).

(b) Condannati in attesa di assegnazione, appellanti, ricorrenti.

Tav. 23 — Minorenni detenuti, internati e ricoverati, presenti al 31 dicembre, secondo la posizione giuridica

POSIZIONE GIURIDICA	MASCHI			FEMMINE			MASCHI E FEMMINE		
	1962	1963	1964	1962	1963	1964	1962	1963	1964
A disposizione dell'Autorità giudiziaria o di altra Autorità	388	443	488	12	8	16	400	451	504
Condannati all'arresto	—	—	1	—	—	—	—	—	1
Condannati alla reclusione	55	30	23	—	—	—	55	30	23
fino a 6 mesi	5	2	2	—	—	—	5	2	2
da 6 mesi a 1 anno	18	5	6	—	—	—	18	5	6
da 1 a 2 anni	16	15	3	—	—	—	16	15	3
oltre 2 anni	16	8	12	—	—	—	16	8	12
Sottoposti a misure di sicurezza	36	22	42	1	1	—	37	23	42
Ricoverati nelle Case di rieducazione e negli Istituti di osservazione	1.900	1.704	1.612	1.240	1.191	1.236	3.140	2.895	2.848
TOTALE	2.379	2.199	2.166	1.253	1.200	1.252	3.632	3.399	3.418

Tav. 24 — Giornate di presenza, disciplina e altre notizie per tipo di stabilimento

OGGETTO	STABILIMENTI						Misure di sicurezza	TOTALE
	Custodia preventiva	Pena ordinari		Pena speciali		Misure di sicurezza		
		Totale	Casi di reclusione	Totale	Casi di lavoro all'aperto	Casi per minorati		
ANNO 1962								
GIORNATE DI PRESENZA	8.280.005	8.899.187	1.805.869	1.713.392	649.804	765.371	1.329.028	13.221.612
Al lavoro	2.722.064	3.386.271	1.301.935	1.237.516	595.079	417.689	614.412	5.960.263
In ozio	5.557.941	5.512.916	503.934	475.876	54.725	347.682	714.616	7.261.349
DISCIPLINA (a)								
Infrazioni	10.753	1.712	1.532	1.949	991	368	824	15.238
Punizioni	7.967	1.294	1.181	1.519	777	278	628	11.408
CONDIZIONI IGIENICO-SANITARIE (a)								
Ricoverati in infermeria al 31 dicembre	1.546	219	208	179	8	140	190	2.134
CAPACITÀ DEGLI STABILIMENTI								
Cubicoli, celle, ecc.	14.894	3.256	2.908	1.947	382	668	1.161	21.258
Posti letto disponibili	46.976	6.899	6.438	6.281	2.629	1.938	4.064	64.220
Locali di uso generale	3.400	791	629	539	91	283	245	4.975
ANNO 1963								
GIORNATE DI PRESENZA	7.549.330	1.780.875	1.703.536	1.636.761	646.070	720.617	1.248.705	12.215.671
Al lavoro	2.644.085	3.314.419	1.239.988	1.209.505	601.949	405.446	608.931	5.776.940
In ozio	4.905.245	4.466.456	463.548	427.256	44.121	315.171	639.774	6.438.731
DISCIPLINA (a)								
Infrazioni	11.025	2.159	2.038	2.330	1.377	431	1.836	17.359
Punizioni	9.158	1.900	1.806	1.973	1.236	355	1.769	14.800
CONDIZIONI IGIENICO-SANITARIE (a)								
Ricoverati in infermeria al 31 dicembre	1.297	221	218	175	29	130	128	1.821
CAPACITÀ DEGLI STABILIMENTI								
Cubicoli, celle, ecc.	14.764	3.499	3.154	2.209	542	662	1.320	21.792
Posti letto disponibili	45.646	7.224	6.763	7.411	3.424	1.900	4.343	64.624
Locali di uso generale	3.001	501	499	543	45	267	210	4.255
ANNO 1964								
GIORNATE DI PRESENZA	8.201.803	1.761.504	1.684.065	1.570.144	604.821	710.324	1.208.058	12.741.509
Al lavoro	2.555.174	3.253.828	1.179.644	1.128.365	568.204	370.171	569.765	5.507.132
In ozio	5.646.629	507.676	504.421	441.779	36.617	340.153	638.293	7.234.377
DISCIPLINA (a)								
Infrazioni	9.739	2.108	2.031	2.885	1.711	417	1.494	16.226
Punizioni	8.632	1.534	1.457	2.687	1.581	395	1.381	14.234
CONDIZIONI IGIENICO-SANITARIE (a)								
Ricoverati in infermeria al 31 dicembre	1.568	219	217	162	11	130	192	2.141
CAPACITÀ DEGLI STABILIMENTI								
Cubicoli, celle, ecc.	14.253	3.437	3.092	1.938	370	685	1.089	20.717
Posti letto disponibili	44.215	7.279	6.818	6.193	2.778	2.113	3.959	61.646
Locali di uso generale	2.823	486	464	567	48	306	221	4.097

(a) I dati relativi agli stabilimenti di custodia preventiva si riferiscono alle sole carceri giudiziarie centrali.

PARTE I

GIUSTIZIA CIVILE E STATISTICHE
GIURIDICO - AMMINISTRATIVE

CAP. 1 — PROCEDIMENTI (*)

COMPLESSO DELLE MAGISTRATURE (a)

Tav. 25 — Movimento generale dei procedimenti di cognizione

DISTRETTI DI CORTE DI APPELLO	PRIMO GRADO						GRADO DI APPELLO					
	A carico		Esauriti			Pen- denti alla fine del- l'anno	A carico		Esauriti			Pen- denti alla fine del- l'anno
	pendenti all'inizio dell'anno	sopra- venuti	con sen- tenza	senza sen- tenza	Totale		pendenti all'inizio dell'anno	sopra- venuti	con sen- tenza	senza sen- tenza	Totale	
Torino	46.202	40.957	12.491	19.971	32.462	54.697	2.954	1.827	1.293	337	1.630	3.151
Genova	24.749	21.387	7.212	10.644	17.856	28.280	2.371	1.551	1.167	262	1.429	2.493
Milano	84.291	55.135	18.039	30.727	48.766	90.660	3.755	3.428	2.608	704	3.312	3.871
Brescia	21.810	15.667	4.867	9.106	13.973	23.504	1.172	919	708	154	862	1.229
Trento	6.082	5.826	2.597	2.733	5.330	6.578	564	705	369	77	446	823
Venezia	23.481	25.924	9.118	13.554	22.672	26.733	3.022	1.665	1.205	339	1.544	3.143
Trieste	9.429	10.122	4.963	4.319	9.282	10.269	651	572	367	84	451	772
Bologna	35.253	23.737	7.489	13.403	20.892	38.098	2.342	1.469	1.005	298	1.303	2.508
Ancona	13.860	9.172	2.784	4.315	7.099	15.933	915	484	344	84	428	971
Firenze	26.725	24.241	8.455	12.878	21.333	29.633	2.361	1.630	1.190	338	1.528	2.463
Perugia	5.552	5.673	2.264	2.698	4.962	6.263	718	389	305	93	398	709
Roma	95.999	57.559	16.530	27.030	43.560	109.998	7.742	4.216	3.164	638	3.802	8.156
Napoli	119.559	70.666	20.155	40.821	60.976	129.249	11.103	5.043	3.341	832	4.173	11.973
L'Aquila	14.076	8.668	2.916	4.538	7.484	15.260	986	598	440	96	536	1.048
Bari	32.372	21.057	7.310	12.068	19.378	34.051	1.953	1.446	1.115	260	1.375	2.024
Lecce	22.476	13.722	5.471	7.633	13.104	23.094	2.246	1.242	971	223	1.194	2.294
Potenza	9.480	6.342	2.765	3.457	6.222	9.600	934	533	409	65	474	993
Catanzaro	23.041	11.826	4.759	6.316	11.075	23.792	1.991	816	559	173	732	2.075
Reggio di Cal. (sez.)	4.926	2.349	717	1.118	1.835	5.440	505	240	190	27	217	528
Palermo	22.991	14.115	6.125	7.644	13.769	23.337	2.371	1.611	1.140	235	1.375	2.607
Messina	11.119	6.893	2.815	3.265	6.080	11.932	1.448	838	585	100	685	1.601
Caltanissetta	4.525	3.409	1.742	1.766	3.508	4.426	620	348	268	78	346	622
Catania	33.018	15.534	5.745	9.150	14.895	33.657	2.546	1.402	1.071	408	1.479	2.469
Cagliari	28.974	12.720	3.516	8.162	11.678	30.016	1.716	523	413	167	580	1.659
ITALIA	719.990	482.701	160.875	257.316	418.191	784.500	56.986	33.495	24.227	6.072	30.299	60.182

(*) Cfr. « Avvertenze alle Tavole » n. 6. — (a) Esclusa la Corte di cassazione.

UFFICI DI CONCILIAZIONE

Tav. 26 — Movimento dei procedimenti di cognizione

DISTRETTI DI CORTE DI APPELLO	A carico		ESAURITI										Totale
	pendenti all'inizio dell'anno	sopravenuti	Senza sentenza		Con sentenza definitiva						Totale		
			N	per conciliazione delle parti	N	in contumacia	oggetto		valore				
							contratti di locazione di immobili	domande relative a beni mobili	fino a 2.000 lire	2.000-5.000		5.000-10.000	
Torino	2.328	3.948	1.807	339	1.962	1.438	55	1.907	13	131	477	1.341	3.769
Genova	909	1.661	736	152	823	595	23	800	5	45	130	643	1.559
Milano	2.251	4.431	2.168	484	2.193	1.743	209	1.984	48	118	374	1.653	4.361
Brescia	833	1.393	756	268	660	496	105	555	1	51	175	433	1.416
Trento	316	504	322	156	366	280	21	345	8	17	80	261	688
Venezia	818	3.125	1.404	474	1.574	1.224	51	1.523	36	145	365	1.028	2.978
Trieste	542	2.447	828	202	1.619	1.071	12	1.607	30	206	397	986	2.447
Bologna	1.608	2.422	1.294	150	1.291	928	182	1.109	50	97	268	876	2.585
Ancona	971	766	500	102	380	258	19	361	—	35	131	214	880
Firenze	1.164	1.923	1.038	100	982	682	46	936	14	80	266	622	2.020
Perugia	621	997	465	24	597	503	5	592	4	59	169	366	1.062
Roma	2.295	3.394	1.830	401	1.243	626	38	1.205	19	109	211	904	3.073
Napoli	6.945	4.676	3.391	713	1.879	1.126	125	1.754	65	244	509	1.061	5.270
L'Aquila	1.868	1.594	1.022	254	736	433	38	698	28	100	209	399	1.758
Bari	5.051	4.051	2.584	193	2.065	1.388	142	1.923	71	328	583	1.083	4.649
Lecce	2.739	1.939	1.383	198	911	518	37	874	25	109	338	439	2.294
Potenza	1.829	1.417	1.269	443	528	264	77	451	22	85	168	253	1.797
Catanzaro	4.302	3.339	1.910	571	1.637	1.015	90	1.547	95	309	569	664	3.547
Reggio di Cal. (sez.)	72	109	63	12	53	19	—	53	1	2	11	39	116
Palermo	2.473	1.377	1.189	138	512	257	45	467	25	83	139	265	1.701
Messina	977	830	531	147	338	171	21	317	18	39	89	192	869
Caltanissetta	3.442	2.261	1.384	178	1.168	732	140	1.028	40	171	341	616	2.552
Catania	3.495	3.480	2.245	989	1.294	732	126	1.168	66	194	382	652	3.539
ITALIA	48.902	53.132	30.837	6.893	25.286	16.809	1.626	23.660	712	2.851	6.521	15.202	56.123

Tav. 27 — Conciliazioni in sede non contenziosa, secondo il valore

DISTRETTI DI CORTE DI APPELLO	FINO A 5.000 LIRE		5.000-10.000		10.000-20.000		20.000-50.000		OLTRE 50.000 LIRE		VALORE INDETERMINATO		TOTALE	
	N	riuscite	N	riuscite	N	riuscite	N	riuscite	N	riuscite	N	riuscite	N	riuscite
Torino	50	44	76	66	91	80	69	46	17	7	100	64	403	307
Genova	1	1	7	3	6	4	7	6	8	8	6	4	35	26
Milano	62	59	63	49	123	100	79	70	58	38	256	168	641	484
Brescia	55	49	88	69	154	111	157	79	119	44	210	125	783	477
Trento	25	19	43	29	40	31	26	16	11	8	58	29	203	132
Venezia	40	29	71	37	87	68	77	50	42	19	196	112	513	315
Trieste	13	8	19	15	60	51	38	28	35	21	91	52	286	178
Bologna	5	5	9	17	15	15	25	17	18	10	32	25	106	81
Ancona	6	5	12	9	12	9	9	8	4	2	1	—	40	31
Firenze	3	2	5	4	15	14	12	9	4	—	6	4	45	35
Perugia	4	4	6	4	5	2	2	1	1	—	4	4	22	15
Roma	84	66	97	76	95	74	72	52	61	38	76	47	485	353
Napoli	62	38	77	50	79	47	31	11	2	—	12	12	263	158
L'Aquila	22	21	21	17	22	22	10	6	3	—	3	3	80	67
Bari	11	5	15	2	18	8	14	9	1	—	3	3	63	28
Lecce	3	1	26	10	12	10	6	4	—	—	5	5	139	105
Potenza	51	38	41	26	36	31	5	3	1	—	36	35	166	158
Catanzaro	32	30	35	33	39	37	23	23	1	—	—	—	3	2
Reggio di Cal. (sez.)	—	—	—	—	—	—	—	—	—	—	—	—	—	—
Palermo	3	3	—	—	1	1	3	3	—	—	4	4	11	11
Messina	39	37	44	42	28	26	2	2	—	—	—	—	113	107
Caltanissetta	1	1	2	2	2	2	—	—	—	—	—	—	5	5
Catania	1	1	2	2	1	1	—	—	—	—	1	1	5	5
Cagliari	83	70	154	116	144	99	67	52	7	1	5	5	460	343
ITALIA	656	536	913	670	1.088	843	736	498	390	198	1.105	700	4.888	3.445

PRETURE, TRIBUNALI E CORTI DI APPELLO

Tav. 28 — Procedimenti di cognizione a carico

DISTRETTI DI CORTE DI APPELLO	PENDENTI ALL'INIZIO DELL'ANNO				SOPRAVVENUTI			
	Preture	Tribunali	Corti di appello	Totale	Preture	Tribunali	Corti di appello	Totale
PRIMO GRADO								
Torino	18.297	25.551	26	43.874	20.391	16.504	114	37.009
Genova	8.713	15.080	47	23.840	10.136	9.567	23	19.726
Milano	40.447	41.481	112	82.040	23.684	26.978	42	50.704
Brescia	8.999	11.970	8	20.977	7.051	7.205	18	14.274
Trento	2.081	3.680	5	5.766	2.627	2.583	22	5.232
Venezia	7.294	15.368	1	22.663	11.173	11.621	5	22.799
Trieste	3.340	5.536	11	8.887	4.033	3.601	41	7.675
Bologna	12.255	21.367	23	33.645	10.397	10.810	108	21.315
Ancona	4.386	8.503	—	12.889	3.283	5.101	22	8.406
Firenze	9.108	16.385	68	25.561	10.723	11.517	78	22.318
Perugia	1.834	3.091	6	4.931	2.733	1.931	12	4.676
Roma	31.211	61.446	1.047	93.704	24.660	28.446	1.059	54.165
Napoli	51.506	61.088	20	112.614	35.260	30.706	24	65.990
L'Aquila	5.547	6.656	5	12.208	3.662	3.393	19	7.074
Bari	12.525	14.786	10	27.321	9.303	7.675	28	17.006
Lecce	8.081	11.655	1	19.737	6.316	5.461	6	11.783
Potenza	2.895	4.756	—	7.651	2.030	2.809	86	4.925
Catanzaro	9.366	9.368	5	18.739	4.696	3.737	54	8.487
Reggio di Calabria (sez.)	1.994	2.860	—	4.854	1.092	1.108	40	2.240
Palermo	7.249	13.222	47	20.518	5.001	7.725	12	12.738
Messina	3.166	6.899	1	10.066	2.744	3.315	14	6.073
Caltanissetta	1.821	1.725	2	3.548	1.272	1.136	9	2.411
Catania	12.820	16.756	—	29.576	6.495	6.769	9	13.273
Cagliari	12.713	12.763	3	25.479	4.483	4.778	9	9.270
ITALIA	277.648	391.992	1.448	671.088	213.245	214.476	1.848	429.569

GRADO DI APPELLO

Torino	29	734	2.191	2.954	21	513	1.293	1.827
Genova	10	976	1.385	2.371	12	471	1.068	1.551
Milano	42	950	2.763	3.755	13	1.066	2.409	3.428
Brescia	45	339	788	1.172	—	261	658	919
Trento	2	204	358	564	5	258	442	705
Venezia	18	795	2.209	3.022	24	477	1.164	1.665
Trieste	8	185	456	651	2	212	358	572
Bologna	36	728	1.578	2.342	15	390	1.064	1.469
Ancona	26	226	663	915	8	113	363	484
Firenze	26	293	2.042	2.361	13	525	1.092	1.630
Perugia	3	256	459	718	2	78	309	389
Roma	31	3.112	4.599	7.742	41	1.291	2.884	4.216
Napoli	233	4.081	6.789	11.103	51	1.347	3.645	5.043
L'Aquila	62	396	528	986	23	223	352	593
Bari	183	529	1.241	1.953	45	553	848	1.446
Lecce	701	511	1.634	2.246	27	339	876	1.242
Potenza	105	216	643	934	13	178	342	533
Catanzaro	165	533	1.293	1.991	21	330	465	816
Reggio di Calabria (sez.)	8	104	393	505	1	75	164	240
Palermo	46	779	1.546	2.371	31	438	1.142	1.611
Messina	26	359	1.063	1.448	18	247	573	838
Caltanissetta	22	262	336	620	12	123	213	348
Catania	156	993	1.397	2.546	14	622	766	1.402
Cagliari	154	1.152	410	1.716	6	194	323	523
ITALIA	1.507	18.713	36.766	56.986	418	10.264	22.813	33.495

Tav. 29 — Procedimenti di cognizione esauriti

DISTRETTI DI CORTE DI APPELLO	SENZA SENTENZA				CON SENTENZA DEFINITIVA				TOTALE GENERALE
	Preture	Tribunali	Corti di appello	Totale	Preture	Tribunali	Corti di appello	Totale	
PRIMO GRADO									
Torino	9.393	8.765	6	18.164	6.682	3.734	113	10.529	28.693
Genova	5.258	4.650	—	9.908	3.607	2.741	41	6.389	16.297
Milano	16.854	11.690	15	28.559	9.973	5.808	65	15.846	44.405
Brescia	4.194	4.156	—	8.350	2.527	1.666	14	4.207	12.557
Trento	1.220	1.189	2	2.411	1.218	1.000	13	2.231	4.642
Venezia	5.737	6.412	1	12.150	4.556	2.987	1	7.544	19.694
Trieste	1.880	1.610	1	3.491	2.167	1.135	42	3.344	6.835
Bologna	5.530	6.576	3	12.109	3.393	2.687	118	6.198	18.307
Ancona	1.732	2.082	1	3.815	1.079	1.304	21	2.404	6.219
Firenze	5.555	6.282	3	11.840	4.427	2.993	53	7.473	19.313
Perugia	1.193	1.038	2	2.233	981	677	9	1.667	3.900
Roma	11.757	12.841	602	25.200	7.694	7.104	489	15.287	40.487
Napoli	20.702	16.724	4	37.430	8.654	9.614	8	18.276	55.706
L'Aquila	1.908	1.607	1	3.516	1.252	939	19	2.210	5.726
Bari	5.413	4.070	1	9.484	3.134	2.085	26	5.245	14.729
Lecco	3.713	2.534	3	6.250	2.035	2.521	4	4.560	10.810
Potenza	1.109	1.078	1	2.188	870	1.283	84	2.287	4.425
Catanzaro	2.763	1.641	2	4.406	1.777	1.295	50	3.122	7.528
Reggio di Calabria (sez.)	667	383	—	1.055	290	334	40	664	1.719
Palermo	3.144	3.301	10	6.455	2.367	3.232	14	5.613	12.068
Messina	1.471	1.262	1	2.734	1.337	1.126	14	2.477	5.211
Caltanissetta	616	432	—	1.048	706	558	3	1.267	2.315
Catania	4.118	3.647	1	7.766	2.608	1.961	8	4.577	12.343
Cagliari	2.201	3.713	3	5.917	1.579	637	6	2.222	8.139
ITALIA	118.128	107.688	663	226.479	74.913	59.421	1.255	135.589	362.068

GRADO DI APPELLO

Torino	11	120	206	337	18	375	900	1.293	1.630
Genova	—	102	160	262	9	338	820	1.167	1.429
Milano	5	203	496	704	3	741	1.884	2.608	3.312
Brescia	3	45	106	154	8	189	511	708	862
Trento	1	22	54	77	3	138	228	369	446
Venezia	4	99	236	339	17	366	822	1.208	1.544
Trieste	—	42	42	84	3	138	206	367	451
Bologna	3	66	229	298	19	294	692	1.005	1.303
Ancona	8	23	53	84	9	86	249	344	428
Firenze	8	75	255	338	9	381	800	1.190	1.528
Perugia	1	15	77	93	2	82	221	305	398
Roma	17	171	450	638	28	896	2.240	3.164	3.802
Napoli	36	286	510	832	43	957	2.341	3.341	4.173
L'Aquila	5	35	56	96	20	194	226	440	536
Bari	22	103	135	260	31	448	636	1.115	1.375
Lecco	19	73	131	223	24	338	609	971	1.194
Potenza	12	27	26	65	17	151	241	409	474
Catanzaro	23	36	114	173	24	216	289	559	732
Reggio di Calabria (sez.)	—	12	15	27	6	48	136	190	217
Palermo	15	68	152	235	15	343	782	1.140	1.375
Messina	6	37	57	100	12	165	408	585	685
Caltanissetta	2	22	54	78	7	73	188	268	346
Catania	10	228	170	408	19	425	627	1.071	1.479
Cagliari	28	96	43	167	13	139	261	413	580
ITALIA	239	2.006	3.827	6.072	339	7.571	16.297	24.227	30.299

Tav. 30 — Procedimenti di cognizione esauriti secondo i motivi di esaurimento

DISTRETTI DI CORTE DI APPELLO	PRIMO GRADO										TOTALE GENERALE		
	SENZA SENTENZA							CON SENTENZA DEFINITIVA					
	Inam- missibi- lita o impro- cedibi- lita dell'ap- pello	Cancel- lazione dal ruolo	manca- ta con- parizio- ne alla prima udienza	conci- llazione in udienza o dinanzi al con- sulente tecnico	rintun- cia agli atti del giudizio	inatti- vita delle parti	rimes- sione ad altr autorità	Totale	Accogli- mento	Rigetto della do- manda attrice		per in- compe- tenza, impro- cedibili- ta, ecc.	Totale
PRETURE													
Torino	—	8.570	21	190	173	181	258	9.393	5.793	692	197	6.682	16.075
Genova	—	4.563	66	104	58	198	269	5.258	3.009	473	125	3.607	8.865
Milano	—	15.417	136	135	174	115	877	16.854	8.559	1.190	224	9.973	26.827
Brescia	—	3.651	5	80	253	37	168	4.194	2.057	402	68	2.527	6.721
Trento	—	1.025	9	25	38	70	53	1.220	927	246	45	1.218	2.438
Venezia	—	4.184	93	146	638	359	317	5.737	3.983	484	89	4.556	10.293
Trieste	—	1.623	55	36	49	50	67	1.880	2.025	124	18	2.167	4.047
Bologna	—	4.570	23	61	62	517	297	5.530	2.926	377	90	3.393	8.923
Ancona	—	1.389	5	27	13	30	268	1.732	874	171	34	1.079	2.811
Firenze	—	4.668	2	167	164	317	237	5.555	3.796	511	120	4.427	9.982
Perugia	—	1.038	8	12	16	52	67	1.193	858	91	32	981	2.174
Roma	—	10.545	11	165	58	140	838	11.757	5.857	1.431	406	7.694	19.451
Napoli	—	17.775	92	737	92	1.409	597	20.702	6.821	1.312	521	8.654	29.356
L'Aquila	—	1.597	21	23	12	168	87	1.908	985	216	51	1.252	3.160
Bari	—	3.023	73	148	265	1.525	379	5.413	2.397	539	178	3.134	8.547
Lecco	—	1.749	14	33	844	620	453	3.713	1.632	281	122	2.035	5.748
Potenza	—	896	5	49	23	88	48	1.109	647	173	50	870	1.979
Catanzaro	—	1.793	4	85	339	685	57	2.763	1.386	298	93	1.777	4.540
Reggio di Cal. (sez.)	—	632	13	14	2	—	6	667	210	55	25	290	957
Palermo	—	2.180	7	131	150	304	262	3.144	1.711	489	167	2.267	5.511
Messina	—	1.309	2	64	51	23	42	1.471	1.083	205	49	1.337	2.808
Caltanissetta	—	445	5	33	60	14	59	616	489	152	65	708	1.322
Catania	—	2.882	63	142	140	630	261	4.118	1.783	691	134	2.608	6.726
Cagliari	—	1.664	26	47	66	303	95	2.201	1.303	228	48	1.579	3.789
ITALIA	—	97.188	759	2.674	3.720	7.725	6.062	118.128	61.111	10.851	2.951	74.913	193.041

TRIBUNALI

Torino	—	7.815	116	214	159	435	26	8.765	2.798	857	79	3.734	12.499
Genova	—	3.583	148	254	230	229	206	4.650	1.984	673	84	2.741	7.391
Milano	—	10.240	139	456	250	613	12	11.690	4.093	1.484	231	5.808	17.498
Brescia	—	3.546	80	78	81	369	2	4.156	1.210	405	51	1.666	5.822
Trento	—	1.002	5	37	59	11	77	1.189	741	250	9	1.000	2.189
Venezia	—	5.008	110	558	576	150	10	6.412	2.223	677	87	2.987	9.399
Trieste	—	1.223	119	132	114	13	9	1.610	872	229	34	1.135	2.745
Bologna	—	5.658	28	266	313	291	20	6.576	2.057	586	64	2.687	9.263
Ancona	—	1.536	3	138	153	250	2	2.082	881	389	34	1.304	3.386
Firenze	—	5.471	5	388	103	352	13	6.282	2.245	682	66	2.993	9.275
Perugia	—	935	1	14	52	45	11	1.038	489	160	28	677	1.715
Roma	—	11.832	19	332	177	443	38	12.841	4.928	1.902	274	7.104	19.945
Napoli	—	14.067	214	1.198	197	1.001	47	16.724	6.067	3.098	449	9.614	26.338
L'Aquila	—	1.428	3	46	33	95	2	1.607	681	222	36	939	2.546
Bari	—	2.942	167	142	120	694	5	4.070	1.347	602	136	2.055	6.155
Lecco	—	1.318	241	46	215	711	3	2.534	1.435	1.041	45	2.521	5.055
Potenza	—	941	27	56	9	32	13	1.078	888	381	14		

Segue Tav. 30 — Procedimenti di cognizione esauriti secondo il motivo di esaurimento

Segue Tav. 30 — Procedimenti di cognizione esauriti secondo il motivo di esaurimento

PRIMO GRADO

GRADO DI APPELLO

DISTRETTI DI CORTE DI APPELLO	SENZA SENTENZA							CON SENTENZA DEFINITIVA				TOTALE GENE- RALE	
	Inam- missibi- lità o impro- cedibi- lità dell'ap- pello	Cancel- lazione dal ruolo	Estinzione					Totale	Rigetto				Totale
			manca- ta com- parizio- ne alla prima udienza	conci- liazione in udienza o dinanzi al consul- ente tecnico	rinun- cia agli atti del giudizio	inatti- vità delle parti	rimes- sione ad altra autorità		Accogli- mento	della do- manda attrice	per in- compe- tenza, impro- cedibili- tà, ecc.		

DISTRETTI DI CORTE DI APPELLO	SENZA SENTENZA							CON SENTENZA DEFINITIVA				TOTALE GENE- RALE	
	Inam- missibi- lità o impro- cedibi- lità dell'ap- pello	Cancel- lazione dal ruolo	Estinzione					Totale	Rigetto				Totale
			manca- ta com- parizio- ne alla prima udienza	conci- liazione in udienza o dinanzi al consul- ente tecnico	rinun- cia agli atti del giudizio	inatti- vità delle parti	rimes- sione ad altra autorità		Accogli- mento	della do- manda attrice	per in- compe- tenza, impro- cedibili- tà, ecc.		

CORTI DI APPELLO

Torino	6						6	59	35	19	113	119
Genova								6	33	2	41	41
Milano	13					2	15	19	41	5	65	80
Brescia								4	5	5	14	14
Trento	2						2	3	9	1	13	15
Venezia	1						1	1			1	2
Trieste	1						1	32	5	5	42	43
Bologna	3						3	8	90	20	118	121
Ancona	1						1	9	3	9	21	22
Firenze	3						3	7	13	33	53	56
Perugia	2						2	3		6	9	11
Roma	583		10	2	2	5	602	262	70	157	489	1.091
Napoli	4						4	3	4	1	8	12
L'Aquila	1						1	14	2	3	19	20
Bari	1						1	7	4	15	26	27
Lecce	3						3	3	2	1	4	7
Potenza	1						1	10	8	66	84	85
Catanzaro	2						2	5	4	41	50	52
Reggio di Cal. (sez.)								36	3	1	40	40
Palermo	10						10	4	6	4	14	24
Messina					1		1	6	4	4	14	15
Caltanissetta									2	1	3	3
Catania						1	1	3	3	2	8	9
Cagliari	3						3	5	1		6	9
ITALIA	640		10	2	5	6	663	507	347	401	1.253	1.918

TOTALE

Torino	16.391	137	404	332	616	284	18.164	8.650	1.584	295	10.529	28.693
Genova	8.146	214	358	288	427	475	9.908	4.999	1.179	211	6.389	16.297
Milano	25.670	275	591	404	730	889	28.559	12.671	2.715	460	15.846	44.405
Brescia	7.197	85	158	334	406	170	8.350	3.271	812	124	4.207	12.557
Trento	2.029	12	62	97	81	130	2.411	1.671	505	55	2.231	4.642
Venezia	9.193	203	704	1.214	509	327	12.150	6.207	1.161	176	7.544	19.694
Trieste	2.847	174	168	163	63	76	3.491	2.929	358	57	3.344	6.835
Bologna	10.231	51	327	375	808	317	12.109	4.971	1.053	174	6.198	18.307
Ancona	2.926	8	165	166	280	270	3.815	1.764	563	77	2.404	6.219
Firenze	10.142	7	503	267	669	250	11.840	6.048	1.206	219	7.473	19.313
Perugia	1.975	9	26	48	97	78	2.233	1.350	251	66	1.667	3.900
Roma	22.960	30	507	237	585	881	25.200	11.047	3.403	837	15.287	40.487
Napoli	31.846	306	1.935	289	2.410	644	37.430	12.891	4.414	971	18.276	55.706
L'Aquila	3.026	24	69	45	263	89	3.516	1.680	440	90	2.210	5.726
Bari	5.966	240	290	385	2.219	384	9.484	3.751	1.165	329	5.245	14.729
Lecce	3.070	255	79	1.059	1.331	456	6.250	3.068	1.324	168	4.560	10.810
Potenza	1.838	32	105	32	120	61	2.188	1.545	562	130	2.237	4.425
Catanzaro	3.196	25	135	387	599	64	4.406	2.295	627	200	3.122	7.528
Reggio di Cal. (sez.)	1.014	14	17	4		6	1.055	411	220	33	664	1.719
Palermo	5.244	25	226	224	458	278	6.455	3.944	1.361	308	5.613	12.068
Messina	2.424	4	76	53	106	71	2.734	1.856	533	88	2.477	5.211
Caltanissetta	826	6	54	77	23	62	1.043	806	340	121	1.267	2.315
Catania	6.100	65	255	218	848	280	7.766	3.028	1.330	219	4.577	12.343
Cagliari	3.516	29	160	84	2.000	128	5.917	1.757	402	63	2.222	8.139
ITALIA	187.773	2.230	7.376	6.782	15.648	6.670	226.479	102.610	27.508	5.471	135.589	362.068

PRETURE

Torino		11									11	9	7	2	18	29
Genova												2	7		9	9
Milano		4							1		5	1	1	1	3	8
Brescia		3									3	3	5		8	11
Trento		1									1		3		3	4
Venezia		4									4	11	5	1	17	21
Trieste												3			3	3
Bologna		3									3	7	11	1	19	22
Ancona		7									8	4	4	1	9	17
Firenze		8									8	2	6	1	9	17
Perugia		11									11	1	1		2	3
Roma		15							1	1	17	10	13	5	28	45
Napoli		33							1	1	36	13	22	8	43	79
L'Aquila		4								1	5	10	10		20	25
Bari		11	7						3	1	22	12	16	3	31	53
Lecce	1	5							5	1	19	13	9	2	24	43
Potenza		7							1	3	12	9	6	2	17	29
Catanzaro		9							3	11	23	15	8	1	24	47
Reggio di Cal. (sez.)													6		6	6
Palermo		13							1		15	9	5	1	15	30
Messina		6									6	3	6	3	12	18
Caltanissetta		2									2	3	4		7	9
Catania		8							2		10	10	8	1	19	29
Cagliari	3	20	1							3	28	8	4	1	13	41
ITALIA	4	175	8	3	17	23	9	239	158	167	34	359	598			

TRIBUNALI

Torino	4	98	3	5	4	6		120	180	183	12	375	495
Genova	3	70	1	6	2	7	13	102	156	168	14	338	440
Milano	12	154		4	5	28	203	279	418	44	741	944	
Brescia	3	29	2	1	1	9	45	64	116	9	189	234	
Trento	1	19					22	66	68	4	138	160	
Venezia	7	81		2	7	2	99	135	208	23	366	465	
Trieste	1	36	1		2		42	73	81	4	158	200	
Bologna	4	50		1	1	10	66	132	151	11	291	360	
Ancona	1	20		1	1		23	35	47	4	86	109	
Firenze	10	50		6	3	6	75	132	229	20	381	456	
Perugia		15					15	27	50	5	82	97	
Roma	31	106	2	4		28	171	296	224	376	896	1.067	
Napoli	19	222	3	6	6	23	286	338	560	59	957	1.243	
L'Aquila	3	28		2	2		35	81	93	20	194	229	
Bari	12	76	2	2	2	8	103	180	245	23	448	551	
Lecce	3	31	3	1	7	28	73	160	155	23	338	411	
Potenza		22			1	3	27	51	91	9	151	178	
Catanzaro		30		2	1	1	36	93	134	19	246	282	
Reggio di Cal. (sez.)	1	10			1		12	15	24	9	48	60	
Palermo	7	50	1	6	2	2	68	146	168	29	343	411	
Messina	2	30		1	1	1	37	65	79	21	165	202	
Caltanissetta	2	14	1	2	3		22	27	34	12	73	95	
Catania	19	181		4	8	9	228	160	229	36	425	653	
Cagliari	2	25		2		66	96	60	75	4	139	235	
ITALIA	147	1.447	19	58	58	241	36	2.006	2.951	3.830	790	7.571	9.577

Segue Tav. 30 — Procedimenti di cognizione esauriti secondo il motivo di esaurimento

DISTRETTI DI CORTE DI APPELLO	GRADO DI APPELLO											TOTALE GENERALE	
	SENZA SENTENZA							CON SENTENZA DEFINITIVA					
	Inammissibilità o improcedibilità dell'appello	Cancellazione dal ruolo	mancata comparizione alla prima udienza	Estinzione				Accoglimento	Rigetto		Totale		
conco- nciazione in udienza o dinanzi al consulente tecnico				rinun- cia agli atti del giudizio	inatti- vità delle parti	rimes- sione ad altra autorità	della do- manda attrice		per in- compe- tenza, impro- cedibili- tà, ecc.				
CORTI DI APPELLO													
Torino	23	163	—	2	11	7	—	206	408	462	30	900	1.106
Genova	11	121	—	5	11	12	—	160	339	454	27	820	980
Milano	48	373	—	25	10	39	1	496	733	1.052	79	1.864	2.360
Brescia	10	88	—	5	3	—	—	106	201	290	20	511	617
Trento	4	42	—	1	6	1	—	54	104	117	7	228	282
Venezia	19	148	—	9	9	44	7	236	371	407	44	822	1.058
Trieste	10	30	—	1	1	—	—	42	61	140	5	206	248
Bologna	15	171	2	2	33	6	—	229	348	305	39	692	921
Ancona	6	34	—	—	3	10	—	53	105	134	10	249	302
Firenze	34	212	—	8	1	—	—	255	307	459	34	800	1.055
Perugia	8	52	—	1	4	12	—	77	88	123	10	221	298
Roma	58	290	1	7	12	81	1	450	947	1.149	144	2.240	2.690
Napoli	63	348	—	22	10	64	3	510	880	1.235	226	2.341	2.851
L'Aquila	4	35	—	—	1	16	—	56	67	147	12	226	282
Bari	22	94	1	2	4	12	—	133	274	305	57	636	771
Lecce	11	73	2	2	2	40	1	131	233	347	29	609	740
Potenza	—	24	—	—	1	1	—	26	126	110	5	241	267
Catanzaro	6	93	1	2	2	3	2	114	140	130	19	289	403
Reggio di Cal. (sez.)	1	—	1	1	—	12	—	15	53	76	7	136	151
Palermo	9	126	—	8	—	9	—	152	359	401	22	782	934
Messina	4	43	—	3	1	6	—	57	222	158	28	408	465
Caltanissetta	2	31	—	4	—	17	—	54	64	121	3	188	242
Catania	23	85	—	4	2	55	1	170	321	274	32	627	797
Cagliari	6	25	—	6	4	1	1	43	129	127	5	261	304
ITALIA	397	2.701	8	120	131	433	17	3.827	6.880	8.523	894	16.297	20.124
TOTALE													
Torino	27	272	3	7	15	13	—	332	597	652	44	1.293	1.630
Genova	14	191	1	11	13	19	13	262	497	629	41	1.167	1.429
Milano	60	531	—	29	16	67	1	704	1.013	1.471	124	2.608	3.312
Brescia	13	120	2	6	4	9	—	154	268	411	29	708	862
Trento	5	62	—	1	6	1	2	77	170	188	11	369	446
Venezia	26	233	—	11	16	46	7	339	517	620	68	1.205	1.544
Trieste	11	66	1	1	3	2	—	84	137	221	9	367	451
Bologna	19	224	2	3	34	16	—	298	487	467	51	1.005	1.303
Ancona	7	61	—	1	4	11	—	84	144	185	15	344	428
Firenze	44	270	—	14	1	6	—	338	441	694	55	1.190	1.528
Perugia	8	68	—	1	4	12	—	93	116	174	15	305	398
Roma	89	411	3	11	13	110	1	638	1.253	1.386	525	3.164	3.802
Napoli	82	603	3	29	17	87	11	832	1.231	1.817	293	3.341	4.173
L'Aquila	7	67	—	2	1	19	—	96	158	250	32	440	536
Bari	34	181	10	4	9	21	1	260	466	566	83	1.115	1.375
Lecce	15	109	5	3	14	69	8	223	496	511	54	971	1.194
Potenza	—	53	—	1	3	7	1	65	186	207	16	409	474
Catanzaro	6	132	1	4	6	20	4	173	248	272	39	559	732
Reggio di Cal. (sez.)	2	10	1	1	1	12	—	27	68	106	16	190	217
Palermo	16	139	1	15	2	12	—	235	514	574	52	1.140	1.375
Messina	6	79	—	4	2	7	2	100	290	243	32	585	685
Caltanissetta	4	47	1	6	3	17	—	78	94	159	15	268	346
Catania	42	274	—	8	12	64	8	408	491	511	69	1.071	1.479
Cagliari	11	70	1	8	4	70	3	167	197	206	10	413	580
ITALIA	548	4.323	35	181	206	717	62	6.072	9.989	12.520	1.718	24.227	30.299

GRATUITO PATROCINIO

Tav. 31 — Lavoro delle commissioni

A — PRESSO I TRIBUNALI (a)

DISTRETTI DI CORTE DI APPELLO	DOMANDE A CARICO		DOMANDE ESAURITE						Totale
	N	Per giudizi di competenza dei Tribunali	Accoglimento		Rigetto		Abbandono		
			N	Per giudizi di competenza dei Tribunali	N	Per giudizi di competenza dei Tribunali	N	Per giudizi di competenza dei Tribunali	
Torino	445	445	321	321	47	47	28	28	396
Genova	373	347	252	236	51	46	14	13	317
Milano	370	368	256	255	42	42	31	31	320
Brescia	231	230	157	156	25	25	19	19	201
Trento	88	85	57	54	18	18	2	2	77
Venezia	190	186	130	127	28	27	6	6	164
Trieste	403	343	268	227	52	40	36	32	356
Bologna	272	267	139	138	41	41	17	17	197
Ancona	81	81	53	53	4	4	3	3	60
Firenze	334	327	251	246	21	21	12	12	284
Perugia	21	21	7	7	4	4	2	2	13
Roma	239	232	155	152	31	30	9	9	195
Napoli	307	307	174	174	47	47	16	16	237
L'Aquila	119	119	59	59	13	13	15	15	87
Bari	189	165	126	116	11	7	11	11	148
Lecce	54	54	33	33	6	6	1	1	40
Potenza	52	52	25	25	2	2	4	4	31
Catanzaro	126	126	65	65	11	11	3	3	79
Reggio di Calabria (sez.)	35	35	29	29	3	3	—	—	32
Palermo	141	141	75	75	14	14	23	23	112
Messina	91	89	61	61	4	4	2	2	67
Caltanissetta	25	25	10	10	6	6	—	—	16
Catania	105	105	64	64	12	12	7	7	83
Cagliari	110	86	58	47	13	9	2	2	73
ITALIA	4.401	4.236	2.825	2.730	506	479	263	258	3.594

B — PRESSO LE CORTI DI APPELLO

DISTRETTI DI CORTE DI APPELLO	RECLAMI CONTRO PROVVEDIMENTI DELLE COMMISSIONI PRESSO I TRIBUNALI					DOMANDE DI AMMISSIONE AL GRATUITO PATROCINIO (b)							Totale	
	A carico	Esauriti				A carico	Esaurite							
		accogli- mento	rigetto	abban- dono	Totale		accogli- mento	per giudizi di com- petenza della Corte	rigetto	per giudizi di com- petenza della Corte	abbandono	per giudizi di com- petenza della Corte		
Torino	6	2	3	—	5	11	6	5	1	1	—	—	—	8
Genova	2	1	1	—	4	14	5	5	6	6	—	—	—	11
Milano	15	11	4	—	15	13	5	5	5	5	—	—	—	10
Brescia	1	1	—	—	2	3	2	2	2	2	—	—	—	2
Trento	1	1	—	—	2	7	5	5	2	2	—	—	—	7
Venezia	2	—	2	—	4	13	9	4	4	4	—	—	—	13
Trieste	1	7	9	—	16	19	11	10	6	6	—	—	—	17
Bologna	6	1	5	—	6	7	4	4	2	2	—	—	—	6
Ancona	3	—	—	—	3	7	4	2	1	1	—	—	—	3
Firenze	11	5	2	—	7	11	6	6	3	3	1	1	1	10
Perugia	—	—	—	—	—	3	2	2	1	1	—	—	—	3
Roma	15	2	11	1	14	7	2	2	5	5	—	—	—	7
Napoli	—	—	—	—	—	13	8	8	4	4	1	1	1	13
L'Aquila	6	2	4	—	6	3	3	3	—	—	—	—	—	3
Bari	2	—	2	—	2	5	2	2	2	2	—	—	—	4
Lecce	—	—	—	—	—	2	—	—	2	2	—	—	—	2
Potenza	—	—	—	—	—	2	—	—	2	2	—	—	—	2
Catanzaro	5	1	2	—	3	3	2	2	—	—	—	—	—	2
Reggio di Calabria (sez.)	—	—	—	—	—	3	2	2	1	1	—	—	—	3
Palermo	4	1	2	—	3	1	1	1	—	—	—	—	—	1
Messina	3	3	—	—	3	1	—	—	—	—	—	—	—	—
Caltanissetta	—	—	—	—	—	2	—	—	—	—	—	—	—	—
Catania	4	2	2	—	4	3	3	3	—	—	—	—	—	3
Cagliari	—	—	—	—	—	8	4	4	1	1	2	2	—	7
ITALIA	101	38	49	1	88	155	82	80	48	48	5	5	—	135

(a) Per giudizi di competenza degli Uffici di conciliazione, Preture, Tribunali e altre autorità. — (b) Per giudizi di competenza delle Corti di appello e altre autorità.

CORTE DI CASSAZIONE

Tav. 32 — Movimento generale dei procedimenti ordinari

AUTORITA GIUDIZIARIE LE CUI SENTENZE FURONO IMPUGNATE CON RICORSO IN CASSAZIONE	PROCEDIMENTI A CARICO			PROCEDIMENTI ESAURITI						
	Pendenti all'inizio dell'anno	Soprav- venuti	Totale	Con sentenza che non pronunciò sul merito del ricorso		Con sentenza che pronunciò sul merito del ricorso			Senza sentenza	Totale
				per inammissi- bilità	per altri motivi	rigetto	cassazione			
							con rinvio	senza rinvio		
INNANZI ALLE SEZIONI SEMPLICI	8.530	4.007	12.537	134	29	1.819	806	40	313	3.141
Corti di appello	5.493	2.837	8.330	86	18	1.390	572	22	241	2.329
Sezioni lavoro	971	289	1.260	2	1	38	9	—	7	52
Tribunali	1.766	733	2.499	35	8	339	197	15	58	652
Pretori	74	59	133	5	3	16	7	3	8	40
Conciliatori	19	2	21	—	—	—	—	—	4	4
Arbitri	4	—	4	1	—	—	—	—	—	1
Giurisdizioni speciali	203	87	290	5	1	36	21	—	—	63
INNANZI ALLE SEZIONI UNITE	204	144	348	20	4	107	27	15	41	214
Corti di appello	44	69	113	4	—	54	18	5	4	85
Sezioni lavoro	18	6	24	—	—	—	—	—	—	—
Tribunali	70	31	101	4	1	14	5	5	27	56
Pretori	16	4	20	—	—	2	—	—	1	3
Conciliatori	—	—	—	—	—	—	—	—	—	—
Arbitri	—	—	—	—	—	—	—	—	—	—
Giurisdizioni speciali	56	34	90	12	3	37	4	5	9	70
TOTALE GENERALE	8.734	4.151	12.885	154	33	1.926	833	55	354	3.355
Procedimenti ammessi al gra- tuito patrocinio (a)	55	16	71	—	—	9	1	—	—	10

(a) Esclusi i procedimenti in cui la sola parte ammessa è l'Amministrazione dello Stato, che fruitrice dell'esenzione fiscale per legge.

Tav. 33 — Procedimenti esauriti con sentenza che pronunciò sul merito del ricorso, secondo i distretti di Corte di appello in cui furono emesse le sentenze impugnate

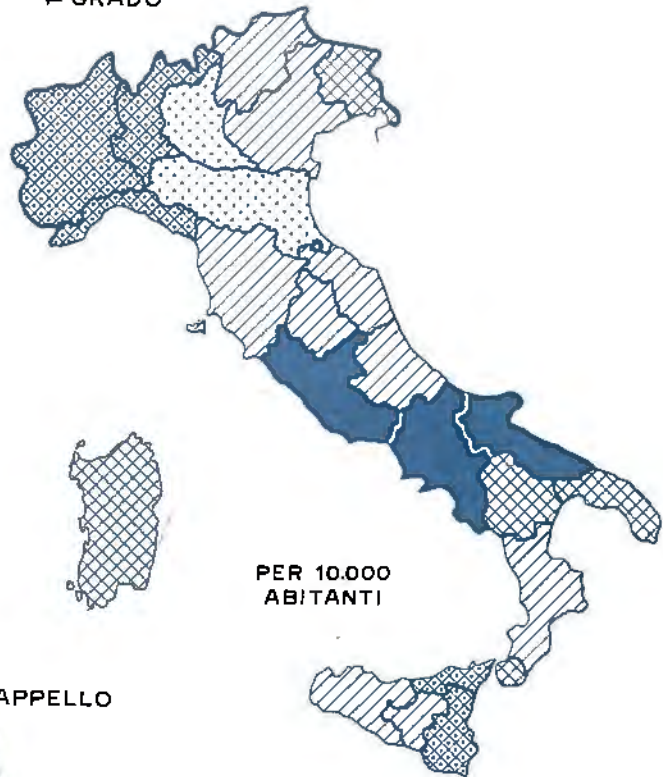
DISTRETTI DI CORTE DI APPELLO	SEZIONI SEMPLICI			SEZIONI UNITE			TOTALE		
	Esito		Totale	Esito		Totale	Esito		Totale
	rigetto	cassazione		rigetto	cassazione		rigetto	cassazione	
Torino	113	54	167	2	1	3	115	55	170
Genova	129	37	166	4	—	4	133	37	170
Milano	276	96	372	8	3	11	284	99	383
Brescia	62	31	93	1	—	1	63	31	94
Trento	40	18	58	—	—	—	40	18	58
Venezia	69	50	119	5	2	7	74	52	126
Trieste	14	14	28	2	—	2	16	14	30
Bologna	112	41	153	2	2	4	114	43	157
Ancona	29	7	36	3	—	3	32	7	39
Firenze	86	33	119	4	1	5	90	34	124
Perugia	22	22	44	—	3	3	22	25	47
Roma	293	155	448	51	22	73	344	177	521
Napoli	192	70	262	14	—	14	206	70	276
L'Aquila	35	13	48	1	2	3	36	15	51
Bari	50	29	79	1	1	2	51	30	81
Lecce	31	27	58	—	1	1	31	28	59
Potenza	18	19	37	2	—	2	20	19	39
Catanzaro	37	16	53	—	1	1	37	17	54
Reggio di Calabria (sez.)	16	5	21	—	—	—	16	5	21
Palermo	49	16	65	2	2	4	51	18	69
Messina	48	30	78	3	1	4	51	31	82
Caltanissetta	16	12	28	1	—	1	17	12	29
Catania	56	35	91	1	—	1	57	35	92
Cagliari	26	16	42	—	—	—	26	16	42
ITALIA	1.819	846	2.665	107	42	149	1.926	888	2.814

PROCEDIMENTI DI COGNIZIONE SOPRAVVENUTI,
PER DISTRETTO DI CORTE DI APPELLO

Anno 1964

1° GRADO

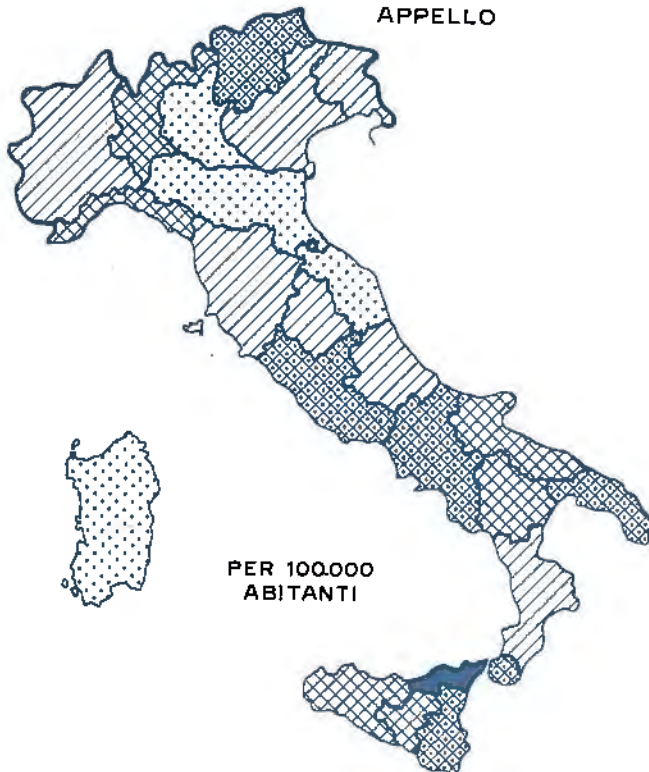
NUMERO PROCEDIMENTI



PER 10.000
ABITANTI

APPELLO

NUMERO PROCEDIMENTI

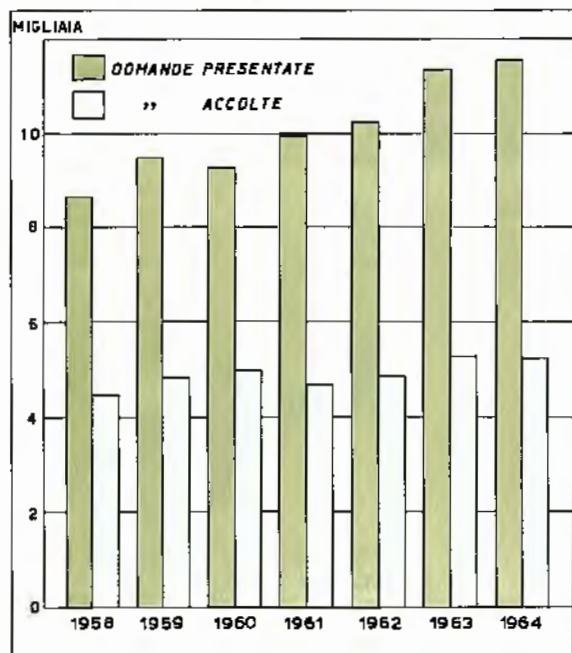


PER 100.000
ABITANTI

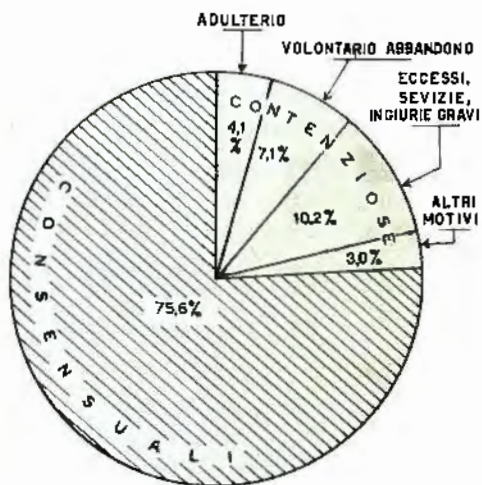
PROVVEDIMENTI IN MATERIA CIVILE

Anno 1964

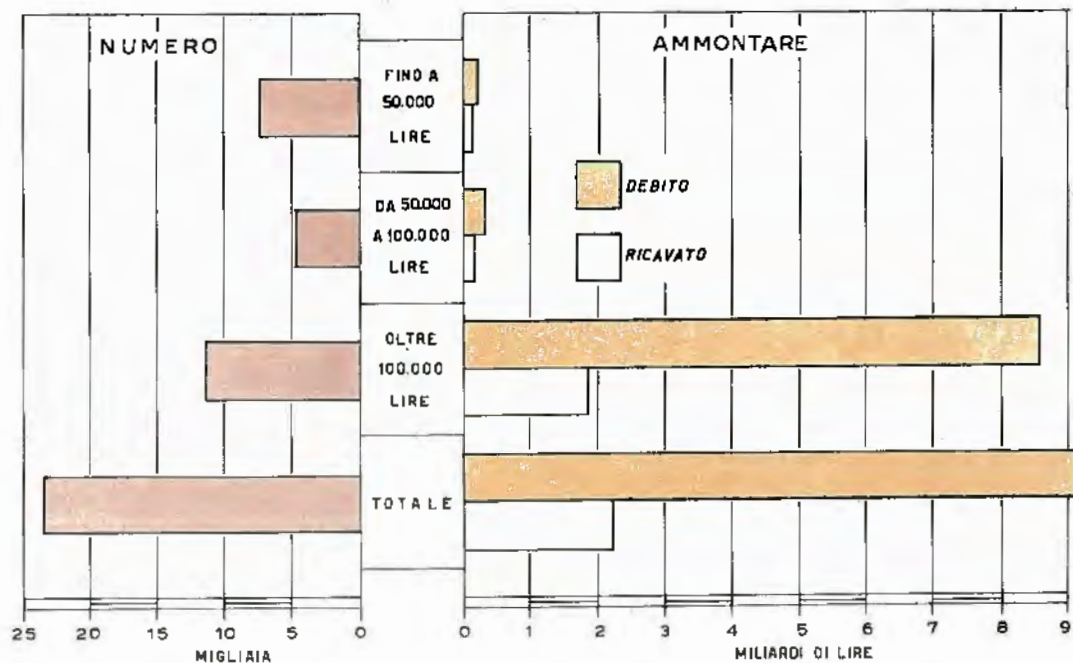
SEPARAZIONI PERSONALI DEI CONIUGI



DOMANDE ACCOLTE



VENDITE GIUDIZIARIE DI BENI MOBILI SECONDO IL DEBITO E IL RICAIVATO



Tav. 34 — Procedimenti esauriti con sentenza che pronunciò sul merito del ricorso, secondo i distretti di Corte di appello in cui furono emesse le sentenze impugnate e il motivo del ricorso

DISTRETTI DI CORTE DI APPELLO	MOTIVI AFFINENTI ALLA GIURISDIZIONE O PER LA VIOLAZIO- NE DELLE NORME SULLA COMPETENZA		VIOLAZIONE O FALSA APPLICAZIONE DI NORME DI DIRITTO		NULLITÀ DELLA SENTENZA O DEL PROCEDIMENTO		OMESSA, INSUFFICIENTE O CONTRADDITTORIA MOTIVAZIONE CIRCA UN PUNTO DECISIVO DELLA CONTROVERSA		ALTRI MOTIVI		TOTALE (a)	
	N	con cas- sazione	N	con cas- sazione	N	con cas- sazione	N	con cas- sazione	N	con cas- sazione	N	con cas- sazione
	Torino	---	---	169	54	1	1	---	---	---	---	170
Genova	---	---	169	36	1	1	---	---	---	---	170	37
Milano	---	---	383	99	---	---	---	---	---	---	383	99
Brescia	---	---	93	30	1	1	---	---	---	---	94	31
Trento	---	---	58	18	---	---	---	---	---	---	58	18
Venezia	---	---	123	49	3	3	---	---	---	---	126	52
Trieste	---	---	30	14	---	---	---	---	---	---	30	14
Bologna	---	---	156	42	1	1	---	---	---	---	157	43
Ancona	---	---	39	7	---	---	---	---	---	---	39	7
Firenze	---	---	124	34	---	---	---	---	---	---	124	34
Perugia	---	---	47	25	---	---	---	---	---	---	47	25
Roma	---	---	520	176	1	1	---	---	1	1	522	178
Napoli	---	---	272	66	4	4	---	---	---	---	276	70
L'Aquila	---	---	49	13	1	1	---	---	---	---	50	14
Bari	---	---	80	29	1	1	---	---	---	---	81	30
Lecce	---	---	57	26	2	2	---	---	---	---	59	28
Potenza	---	---	38	18	1	1	---	---	---	---	39	19
Catanzaro	---	---	52	15	2	2	---	---	---	---	54	17
Reggio di Cal. (sez.)	---	---	21	5	---	---	---	---	---	---	21	5
Palermo	---	---	67	16	2	2	---	---	---	---	69	18
Messina	---	---	81	30	1	1	---	---	---	---	82	31
Caltanissetta	---	---	29	12	---	---	---	---	---	---	29	12
Catania	---	---	89	32	3	3	---	---	---	---	92	35
Cagliari	---	---	41	15	1	1	---	---	---	---	42	16
ITALIA	---	---	2.787	861	26	26	---	---	1	1	2.814	888

(a) I procedimenti esauriti dalle sezioni unite furono in totale 149 di cui 42 con cassazione.

Tav. 35 — Procedimenti per regolamento di competenza e per conflitti di giurisdizione, secondo i distretti di Corte di appello in cui sorse la questione di competenza o il conflitto

DISTRETTI DI CORTE DI APPELLO	PROCEDIMENTI PER REGOLAMENTO DI COMPETENZA				PROCEDIMENTI PER CONFLITTI DI GIURISDIZIONE						
	Pendenti all'inizio dell'anno	Soprav- venuti	Totale a carico	Esauriti	Pen- denti al- l'inizio del- l'anno	Sopravvenuti		Totale a carico	Esauriti		Totale
						conflitti tra tribunali ordinari e giurisdi- zioni speciali	conflitti tra l'autorità giudiziar- ia ordina- ria e quella am- ministrativa		senza sen- tenza	con sen- tenza (a)	
Torino	11	16	27	23	3	---	2	5	---	1	1
Genova	23	11	34	30	2	---	2	4	---	3	3
Milano	27	27	54	41	5	---	3	8	---	2	2
Brescia	4	10	14	4	1	---	---	1	---	---	---
Trento	4	5	9	5	1	---	---	1	---	1	1
Venezia	14	13	27	15	1	3	---	4	---	4	4
Trieste	4	2	6	1	1	---	1	2	---	---	---
Bologna	7	12	19	9	2	---	1	3	---	2	2
Ancona	6	7	13	5	1	---	1	2	---	2	2
Firenze	7	10	17	8	3	---	1	4	---	2	2
Perugia	1	5	6	2	1	---	---	1	---	---	---
Roma	55	29	84	56	21	37	---	55	---	35	35
Napoli	24	27	51	38	8	---	---	8	---	4	4
L'Aquila	2	5	7	5	---	2	---	5	---	2	2
Bari	13	14	27	13	2	---	---	2	---	1	1
Lecce	4	5	9	4	1	---	---	1	---	1	1
Potenza	5	7	12	7	---	---	---	---	---	---	---
Catanzaro	7	4	11	9	2	1	---	3	---	3	3
Reggio di Cal. (sez.)	2	2	4	2	1	---	---	1	---	---	---
Palermo	13	4	17	11	5	1	---	6	---	4	4
Messina	5	2	7	2	2	---	---	2	---	1	1
Caltanissetta	3	1	4	2	1	---	---	1	---	---	---
Catania	10	9	19	8	3	---	---	3	---	1	1
Cagliari	6	5	11	4	1	---	---	1	---	---	---
ITALIA	257	230	487	304	68	55	---	123	---	69	69

(a) Per conflitti tra Tribunali ordinari e giurisdizioni speciali furono pronunciate 69 sentenze: in 58 la Corte ritenne competenti i Tribunali e in 11 le giurisdizioni speciali. In 5 sentenze la Corte dichiarò la inammissibilità del ricorso.

Tav. 36 — Provvedimenti in materia di stato delle persone

DISTRETTI DI CORTE DI APPELLO	PARERI FAVOREVOLI EMESSI SU DOMANDE DI LEGITTIMAZIONE			APPELLAZIONI		ADOZIONI			DICHIARAZIONI GIUDIZIALI	
	di maggiorenni	di minorenni	Totale	concesse (a)	omologate (b)	di maggiorenni	di minorenni	Totale	di maternità naturale	di paternità naturale
Torino	—	—	—	121	129	31	83	114	1	1
Genova	4	1	5	127	120	28	68	96	1	3
Milano	—	—	—	224	217	34	135	169	—	—
Brescia	1	1	2	82	74	13	77	169	1	2
Trento	—	—	—	37	36	9	26	35	—	—
Venezia	—	—	—	95	111	32	87	119	—	3
Trieste	—	—	—	132	59	17	22	39	1	2
Bologna	—	—	—	97	105	32	70	102	3	4
Ancona	—	—	—	35	25	14	15	29	—	1
Fircoze	—	2	2	31	42	39	67	106	—	3
Perugia	—	—	—	14	22	8	33	41	—	1
Roma	—	1	1	283	286	49	254	303	—	4
Napoli	—	1	1	390	425	73	392	465	1	3
L'Aquila	—	—	—	21	30	10	62	72	—	1
Bari	—	1	1	103	108	47	62	72	—	4
Lecce	—	—	—	52	53	20	153	173	1	1
Potenza	—	—	—	14	15	10	32	32	—	2
Catanzaro	—	—	—	154	177	24	95	119	1	—
Reggio di Calabria (sez.)	—	—	—	39	32	6	21	27	—	1
Palermo	—	—	—	75	83	22	208	230	—	1
Messina	—	—	—	57	64	14	48	62	—	2
Caltanissetta	—	1	1	34	40	5	39	44	—	1
Catania	—	1	1	145	141	31	98	129	—	2
Cagliari	—	—	—	36	38	5	41	46	—	—
ITALIA	5	9	14	2.418	2.432	573	2.234	2.807	10	42

Tav. 37 — Tutele e curatele (a)

DISTRETTI DI CORTE DI APPELLO	TUTELE APERTE NELL'ANNO					TUTELE CHIUSE NEL- L'ANNO	CURATELE APERTE NELL'ANNO				CURATELE CHIUSE NEL- L'ANNO
	Minori		Interdetti		Totale		Minori			Totale	
	per morte di entram- bi i genitori	per altre cause	giudi- ziali	legali			per emanci- pazione	per altre cause	Inabi- litati		
Torino	250	387	416	96	1.149	1.013	277	23	15	315	294
Genova	120	82	78	18	298	301	188	9	9	206	200
Milano	331	171	114	26	642	713	346	20	21	387	358
Brescia	223	85	65	16	389	541	317	16	7	340	214
Trento	80	28	63	31	202	288	82	—	17	99	64
Venezia	315	129	246	175	865	732	582	8	13	603	428
Trieste	117	147	259	89	612	535	209	6	13	228	281
Bologna	278	85	130	29	522	850	844	31	20	895	696
Ancona	68	27	26	21	142	240	277	22	2	301	234
Fircoze	148	87	262	142	639	413	409	35	6	450	317
Perugia	42	12	37	12	103	110	135	13	6	174	66
Roma	271	456	131	42	900	2.100	185	2	8	195	178
Napoli	387	145	155	118	795	754	139	7	12	158	127
L'Aquila	79	50	51	36	216	224	36	1	3	40	17
Bari	118	322	190	64	694	639	33	5	2	40	40
Lecce	100	50	53	42	245	243	42	1	4	47	6
Potenza	53	27	45	45	170	105	3	2	3	8	6
Catanzaro	95	52	35	54	236	230	33	6	2	41	26
Reggio di Calabria (sez.)	15	11	7	6	39	42	3	—	—	4	13
Palermo	109	162	195	107	573	433	50	11	7	68	73
Messina	40	70	29	8	147	134	38	3	1	42	18
Caltanissetta	30	32	39	26	127	104	2	3	—	5	—
Catania	70	95	120	77	362	452	22	2	3	27	35
Cagliari	61	40	45	34	180	195	41	7	—	48	25
ITALIA	3.400	2.742	2.791	1.314	10.247	11.393	4.313	234	174	4.721	3.716

(a) All'inizio del 1964 erano pendenti 73.747 tutele e 10.324 curatele.

Tav. 38 — Provvedimenti in materia di matrimonio

A — DISPENSE MATRIMONIALI - AUTORIZZAZIONI A CONTRARRE MATRIMONIO - PROVVEDIMENTI EMESSI IN ATTUOSIONE DELLA LEGGE 27-5-1929, NO 847

DISTRETTI DI CORTE DI APPELLO	PROVVEDIMENTI PER LARDIVE DICHIARAZIONI		PROVVEDI- MENTI PER RETTIFICA- ZIONI DI ATTI DELLO STATO CIVILE	DICHIARAZIONI				EMANCI- PAZIONI	DEGANZA DALLA PATRIA POTESTA
	di nascita	di morte		di assenza	di morte presunta	di interdi- zione (c)	di inabilita- zione (c)		
Torino	309	9	534	4	286	105	7	277	538
Genova	124	53	319	3	65	56	4	188	170
Milano	268	40	457	—	158	90	5	346	304
Brescia	35	13	318	1	93	70	—	317	32
Trento	15	2	78	3	43	59	5	82	26
Venezia	152	30	501	25	147	102	9	582	59
Trieste	53	16	277	2	112	39	1	209	23
Bologna	289	40	697	1	92	89	13	844	14
Ancona	66	8	158	5	21	45	1	277	4
Fircoze	146	22	424	2	100	72	10	409	43
Perugia	25	2	184	—	6	38	—	155	15
Roma	2.281	69	1.926	3	75	97	4	185	17
Napoli	887	136	2.474	5	65	114	4	139	21
L'Aquila	72	25	257	18	20	20	—	36	3
Bari	198	14	480	34	24	35	2	33	58
Lecce	207	50	267	1	27	35	3	42	15
Potenza	25	12	119	—	18	30	4	3	3
Catanzaro	161	37	338	2	26	41	—	33	10
Reggio di Calabria (sez.)	51	9	104	—	7	2	—	3	—
Palermo	806	116	539	10	61	63	8	55	55
Messina	33	15	154	—	9	24	1	38	2
Caltanissetta	14	2	103	—	5	13	—	2	—
Catania	218	20	509	—	22	57	2	22	30
Cagliari	55	3	196	4	11	6	—	41	61
ITALIA	6.490	743	11.413	123	1.493	1.302	87	4.313	1.515

(*) Cfr. « Avvertenze alle Tavole » n. 6.

(a) Pretore. — (b) Tribunali per minorenni. — (c) Compresa 6 dichiarazioni di interdizione ed 1 di inabilitazione nell'ultimo anno di minore età pronunciate dai Tribunali per minorenni.

DISTRETTI DI CORTE DI APPELLO	DISPENSE MATRIMONIALI DA IMPEDIMENTI					AUTORIZZAZIONE A CONTRARRE MATRIMONIO (b)			PROVVEDIMENTI BASATI IN ATUA- ZIONE DELLA LEGGE 27-5-1929 N. 847 (c)			
	di paren- tela (a)	di affi- nità (a)	per hutto vedo- vile (a)	di età		Totale	in caso di negato con- senso	per procu- ra	Totale	ordinanze		altri prov- vedimen- ti
				del- l'uomo (b)	della donna (b)					di an- nulla- mento	di di- spensa	
Torino	1	4	10	—	1	16	12	3	15	17	14	1
Genova	1	1	14	—	4	20	16	1	17	10	7	—
Milano	2	8	37	—	1	48	6	3	9	17	12	—
Brescia	1	5	2	—	—	8	2	1	3	3	2	—
Trento	—	—	—	—	—	—	—	—	—	2	2	—
Venezia	—	4	2	—	—	6	2	1	3	5	11	1
Trieste	—	—	7	—	—	7	3	4	7	3	8	—
Bologna	—	—	1	—	—	1	—	—	—	10	10	—
Ancona	—	2	1	—	1	4	—	—	—	2	3	1
Fircoze	—	2	—	1	2	5	1	2	3	20	7	—
Perugia	—	1	—	—	—	1	—	—	—	1	1	—
Roma	2	3	18	1	2	26	6	4	10	27	15	—
Napoli	—	6	6	3	22	38	32	9	41	17	27	—
L'Aquila	—	2	—	—	—	2	8	4	12	1	1	—
Bari	1	5	—	1	8	15	24	2	26	7	7	—
Lecce	—	1	5	1	9	16	13	—	13	6	1	—
Potenza	—	1	1	—	2	4	9	9	18	3	3	—
Catanzaro	3	2	1	1	8	15	25	55	80	8	8	—
Reggio di Calabria (sez.)	—	—	—	—	—	—	—	—	—	1	—	—
Palermo	2	2	5	2	18	29	23	6	29	2	4	—
Messina	1	1	—	1	4	7	12	—	13	1	3	—
Caltanissetta	1	2	2	2	9	16	5	—	5	—	—	—
Catania	1	—	1	3	10	15	8	—	8	5	3	—
Cagliari	1	1	1	—	1	4	11	1	12	4	3	—
ITALIA	17	53	114	16	102	303	218	107	325	163	152	3

(a) Procure della Repubblica. — (b) Procure generali della Repubblica. — (c) Corti di appello.

Tav. 41 — Provvedimenti di esecuzione secondo la qualità del creditore e del debitore e il titolo esecutivo

CREDITORE PROCEDENTE — TITOLO ESECUTIVO	DEBITORE PRINCIPALE					TOTALE
	Persona fisica	Persona giuridica	Impresa	Amministrazione o ente pubblico	Combinazioni di casi precedenti	
A — VENDITE GIUDIZIARIE						
PERSONA FISICA	14.101	118	914	106	3	15.242
Sentenza	1.585	14	73	22	2	1.696
Decreto ingiuntivo	3.969	56	333	47	—	4.405
Ordinanza	273	3	19	3	—	298
Cambiale, tratta, assegno	8.180	42	477	8	—	8.708
Altri titoli	94	3	12	26	—	135
PERSONA GIURIDICA	350	10	16	—	1	377
Sentenza	42	—	—	—	—	42
Decreto ingiuntivo	170	5	13	—	1	189
Ordinanza	12	—	—	—	—	12
Cambiale, tratta, assegno	113	5	3	—	—	121
Altri titoli	13	—	—	—	—	13
IMPRESA	6.468	21	920	6	3	7.418
Sentenza	399	—	68	—	—	467
Decreto ingiuntivo	2.129	14	418	5	—	2.566
Ordinanza	90	—	8	—	—	98
Cambiale, tratta, assegno	3.752	5	419	—	3	4.179
Altri titoli	98	2	7	1	—	108
AMMINISTRAZIONE O ENTE PUBBLICO	1.193	3	189	6	1	1.392
Sentenza	280	1	5	—	—	286
Decreto ingiuntivo	504	2	171	2	1	680
Ordinanza	43	—	3	—	—	46
Cambiale, tratta, assegno	77	—	5	—	—	82
Altri titoli	289	—	5	4	—	298
COMBINAZIONI DI CASI PRECEDENTI	101	—	7	—	1	109
Sentenza	20	—	4	—	—	24
Decreto ingiuntivo	42	—	3	—	—	45
Ordinanza	3	—	—	—	—	3
Cambiale, tratta, assegno	32	—	—	—	—	32
Altri titoli	4	—	—	—	1	5
TOTALE	22.213	152	2.046	118	9	24.538
Sentenza	2.326	15	150	22	2	2.515
Decreto ingiuntivo	6.814	77	938	54	2	7.885
Ordinanza	421	3	30	3	—	457
Cambiale, tratta, assegno	12.154	52	904	8	4	13.122
Altri titoli	498	5	24	31	1	559
B — ASSEGNAZIONI DI BENI						
PERSONA FISICA	678	7	44	41	—	770
Sentenza	63	—	2	1	—	66
Decreto ingiuntivo	163	2	22	38	—	225
Ordinanza	52	3	1	1	—	57
Cambiale, tratta, assegno	399	2	19	1	—	421
Altri titoli	1	—	—	—	—	1
PERSONA GIURIDICA	19	1	1	1	—	22
Sentenza	4	—	—	—	—	4
Decreto ingiuntivo	4	—	1	—	—	5
Ordinanza	3	—	—	—	—	3
Cambiale, tratta, assegno	8	—	—	1	—	9
Altri titoli	—	—	—	—	—	—
IMPRESA	266	3	24	106	—	399
Sentenza	10	—	2	1	—	13
Decreto ingiuntivo	76	—	11	104	—	191
Ordinanza	13	2	—	—	—	15
Cambiale, tratta, assegno	166	1	11	1	—	179
Altri titoli	1	—	—	—	—	1
AMMINISTRAZIONE O ENTE PUBBLICO	26	—	5	1	—	32
Sentenza	1	—	1	—	—	2
Decreto ingiuntivo	20	—	3	1	—	24
Ordinanza	3	—	1	—	—	4
Cambiale, tratta, assegno	3	—	—	—	—	3
Altri titoli	—	—	—	—	—	—
COMBINAZIONI DI CASI PRECEDENTI	5	—	—	9	—	14
Sentenza	1	—	—	—	—	1
Decreto ingiuntivo	3	—	—	9	—	12
Ordinanza	—	—	—	—	—	—
Cambiale, tratta, assegno	1	—	—	—	—	1
Altri titoli	—	—	—	—	—	—
TOTALE	994	11	74	158	—	1.237
Sentenza	78	5	5	2	—	85
Decreto ingiuntivo	266	2	37	152	—	457
Ordinanza	71	6	2	1	—	80
Cambiale, tratta, assegno	577	3	30	3	—	613
Altri titoli	2	—	—	—	—	2

Segue Tav. 41 — Provvedimenti di esecuzione secondo la qualità del creditore e del debitore e il titolo esecutivo

CREDITORE PROCEDENTE — TITOLO ESECUTIVO	DEBITORE PRINCIPALE					TOTALE
	Persona fisica	Persona giuridica	Impresa	Amministrazione o ente pubblico	Combinazioni di casi precedenti	
C — SFRATTI (a)						
PERSONA FISICA	7.082	18	111	38	1	7.250
Sentenza	514	4	5	5	—	528
Decreto ingiuntivo	133	1	4	4	1	143
Ordinanza	6.395	13	102	29	—	6.539
Cambiale, tratta, assegno	31	—	—	—	—	31
Altri titoli	9	—	—	—	—	9
PERSONA GIURIDICA	168	2	4	3	—	177
Sentenza	16	—	2	2	—	20
Decreto ingiuntivo	7	—	—	—	—	7
Ordinanza	143	2	2	1	—	148
Cambiale, tratta, assegno	2	—	—	—	—	2
Altri titoli	—	—	—	—	—	—
IMPRESA	338	4	25	1	—	368
Sentenza	21	—	1	—	—	22
Decreto ingiuntivo	18	—	3	1	—	22
Ordinanza	289	4	21	—	—	314
Cambiale, tratta, assegno	9	—	—	—	—	9
Altri titoli	1	—	—	—	—	1
AMMINISTRAZIONE O ENTE PUBBLICO	145	4	4	4	—	157
Sentenza	9	1	3	4	—	17
Decreto ingiuntivo	27	—	—	—	—	27
Ordinanza	108	3	1	—	—	112
Cambiale, tratta, assegno	—	—	—	—	—	—
Altri titoli	1	—	—	—	—	1
COMBINAZIONI DI CASI PRECEDENTI	4	—	—	—	—	4
Sentenza	3	—	—	—	—	3
Decreto ingiuntivo	1	—	—	—	—	1
Ordinanza	—	—	—	—	—	—
Cambiale, tratta, assegno	—	—	—	—	—	—
Altri titoli	—	—	—	—	—	—
TOTALE	7.737	28	144	46	1	7.956
Sentenza	563	5	11	7	—	586
Decreto ingiuntivo	186	1	7	9	1	204
Ordinanza	6.935	22	126	30	—	7.113
Cambiale, tratta, assegno	42	—	—	—	—	42
Altri titoli	11	—	—	—	—	11
D — OBBLIGAZIONI DI FARE O NON FARE						
PERSONA FISICA	139	2	2	1	1	145
Sentenza	42	1	1	1	1	46
Decreto ingiuntivo	3	—	—	—	—	3
Ordinanza	93	1	1	—	—	95
Cambiale, tratta, assegno	1	—	—	—	—	1
Altri titoli	—	—	—	—	—	—
PERSONA GIURIDICA	1	—	—	—	—	1
Sentenza	—	—	—	—	—	—
Decreto ingiuntivo	—	—	—	—	—	—
Ordinanza	1	—	—	—	—	1
Cambiale, tratta, assegno	—	—	—	—	—	—
Altri titoli	—	—	—	—	—	—
IMPRESA	2	—	1	—	—	3
Sentenza	—	—	—	—	—	—
Decreto ingiuntivo	1	—	—	—	—	1
Ordinanza	—	—	1	—	—	1
Cambiale, tratta, assegno	1	—	—	—	—	1
Altri titoli	—	—	—	—	—	—
AMMINISTRAZIONE O ENTE PUBBLICO	1	—	—	—	—	1
Sentenza	1	—	—	—	—	1
Decreto ingiuntivo	—	—	—	—	—	—
Ordinanza	—	—	—	—	—	—
Cambiale, tratta, assegno	—	—	—	—	—	—
Altri titoli	—	—	—	—	—	—
COMBINAZIONI DI CASI PRECEDENTI	1	—	—	—	—	1
Sentenza	—	—	—	—	—	—
Decreto ingiuntivo	—	—	—	—	—	—
Ordinanza	1	—	—	—	—	1
Cambiale, tratta, assegno	—	—	—	—	—	—
Altri titoli	—	—	—	—	—	—
TOTALE	144	2	3	1	1	151
Sentenza	85	—	—	—	—	85
Decreto ingiuntivo	43	1	1	1	1	47
Ordinanza	4	—	—	—	—	4
Cambiale, tratta, assegno	95	1	2	—	—	98
Altri titoli	2	—	—	—	—	2

(a) In questa e nelle tavole seguenti sono esclusi gli sfratti per la cui esecuzione non si è reso necessario l'intervento coattivo dell'Autorità giudiziaria.

Segue Tav. 41 — Provvedimenti di esecuzione secondo la qualità del creditore e del debitore e il titolo esecutivo

CRÉDITORE PROCEDENTE — TITOLO ESECUTIVO	DEBITORE PRINCIPALE					TOTALE
	Persona fisica	Persona giuridica	Impresa	Amministrazione o ente pubblico	Combinazioni di casi precedenti	
E — CONSEGNE DI BENI						
PERSONA FISICA	423	1	12	—	—	436
Sentenza	64	—	1	—	—	65
Decreto ingiuntivo	227	—	11	—	—	238
Ordinanza	129	1	—	—	—	130
Cambiale, tratta, assegno	2	—	—	—	—	2
Altri titoli	1	—	—	—	—	1
PERSONA GIURIDICA	1	—	1	—	—	2
Sentenza	—	—	1	—	—	1
Decreto ingiuntivo	1	—	—	—	—	1
Ordinanza	—	—	—	—	—	—
Cambiale, tratta, assegno	—	—	—	—	—	—
Altri titoli	—	—	—	—	—	—
IMPRESA	118	—	30	—	—	148
Sentenza	—	—	1	—	—	1
Decreto ingiuntivo	113	—	27	—	—	140
Ordinanza	5	—	2	—	—	7
Cambiale, tratta, assegno	—	—	—	—	—	—
Altri titoli	—	—	—	—	—	—
AMMINISTRAZIONE O ENTE PUBBLICO	4	—	—	—	—	4
Sentenza	3	—	—	—	—	3
Decreto ingiuntivo	1	—	—	—	—	1
Ordinanza	—	—	—	—	—	—
Cambiale, tratta, assegno	—	—	—	—	—	—
Altri titoli	—	—	—	—	—	—
COMBINAZIONI DI CASI PRECEDENTI	1	—	—	—	—	1
Sentenza	—	—	—	—	—	—
Decreto ingiuntivo	1	—	—	—	—	1
Ordinanza	—	—	—	—	—	—
Cambiale, tratta, assegno	—	—	—	—	—	—
Altri titoli	—	—	—	—	—	—
TOTALE	547	1	43	—	—	591
Sentenza	67	—	3	—	—	70
Decreto ingiuntivo	343	—	38	—	—	381
Ordinanza	134	1	2	—	—	137
Cambiale, tratta, assegno	2	—	—	—	—	2
Altri titoli	1	—	—	—	—	1
F — TOTALE						
PERSONA FISICA	22.423	146	1.083	186	5	23.843
Sentenza	2.268	19	82	29	3	2.401
Decreto ingiuntivo	4.495	59	370	89	1	5.014
Ordinanza	6.942	21	123	33	—	7.119
Cambiale, tratta, assegno	8.613	44	496	9	1	9.163
Altri titoli	105	3	12	26	—	146
PERSONA GIURIDICA	539	13	22	4	1	579
Sentenza	62	—	—	2	—	64
Decreto ingiuntivo	182	5	14	—	1	202
Ordinanza	159	3	2	—	—	164
Cambiale, tratta, assegno	123	5	3	—	—	131
Altri titoli	13	—	—	—	—	13
IMPRESA	7.192	28	1.000	113	3	8.336
Sentenza	430	—	72	1	—	503
Decreto ingiuntivo	2.337	14	459	110	—	2.920
Ordinanza	397	6	32	—	—	435
Cambiale, tratta, assegno	3.928	6	430	1	3	4.368
Altri titoli	100	2	7	1	—	110
AMMINISTRAZIONE O ENTE PUBBLICO	1.369	7	198	11	1	1.586
Sentenza	293	2	9	—	—	304
Decreto ingiuntivo	552	2	174	7	1	736
Ordinanza	154	3	5	—	—	162
Cambiale, tratta, assegno	80	—	5	—	—	85
Altri titoli	290	—	5	4	—	299
COMBINAZIONI DI CASI PRECEDENTI	112	—	7	9	1	129
Sentenza	24	—	4	—	—	28
Decreto ingiuntivo	47	—	3	9	—	59
Ordinanza	4	—	—	—	—	4
Cambiale, tratta, assegno	33	—	—	—	—	33
Altri titoli	4	—	—	—	1	5
TOTALE	31.635	194	2.310	323	11	34.473
Sentenza	3.077	21	170	32	3	3.303
Decreto ingiuntivo	7.613	80	1.020	215	3	8.931
Ordinanza	7.656	33	162	34	—	7.885
Cambiale, tratta, assegno	12.777	55	934	11	4	13.781
Altri titoli	512	5	24	31	1	573

Tav. 42 — Provvedimenti di esecuzione per distretti di Corte di appello e Uffici giudiziari

DISTRETTI DI CORTE DI APPELLO UFFICI GIUDIZIARI	VENDITE GIUDIZIARIE							ASSE- GNAZIO- NI DI BENI	SPRATTI	OBBLI- GAZIONI DI FARE O NON FARE	CON- SEGNE DI BENI	TOTALE GENE- RALE
	Di beni mobili	Di beni immobili			N	Totale						
		Urbani	Rustici	Misti		del debito	del ricavato					
TORINO	1.987	17	37	12	2.053	1.512,9	497,7	52	571	10	45	2.731
Preture	1.987	1	—	—	1.988	907,8	243,7	51	571	10	45	2.665
Tribunali	—	16	37	12	65	605,1	254,0	1	—	—	—	66
GENOVA	1.565	36	15	3	1.619	1.004,1	344,2	38	584	28	50	2.319
Preture	1.565	2	—	—	1.567	550,0	134,0	37	584	28	50	2.266
Tribunali	—	34	15	3	52	454,1	210,2	1	—	—	—	53
MILANO	3.509	21	11	6	3.547	1.805,2	397,4	7	1.743	8	63	5.368
Preture	3.509	1	—	—	3.510	1.626,6	246,2	7	1.743	8	63	5.331
Tribunali	—	20	11	6	37	178,6	151,2	—	—	—	—	37
BRESCIA	907	13	10	8	938	713,3	230,7	34	87	2	22	1.083
Preture	907	—	2	—	909	390,0	127,7	34	87	2	22	1.054
Tribunali	—	13	8	8	29	323,3	103,0	—	—	—	—	29
TRENTO	367	—	9	7	383	182,2	80,9	13	76	4	8	484
Preture	367	—	—	—	367	120,7	39,9	13	76	4	8	408
Tribunali	—	—	9	7	16	61,5	41,0	—	—	—	—	16
VENEZIA	1.545	32	23	8	1.608	1.810,6	395,0	24	343	4	27	2.006
Preture	1.545	—	—	—	1.545	1.400,0	161,3	24	343	4	27	1.943
Tribunali	—	32	23	8	63	410,6	233,7	—	—	—	—	63
TRIESTE	474	12	6	8	500	279,2	143,2	9	272	3	4	788
Preture	474	—	1	—	475	175,9	56,2	9	272	3	4	763
Tribunali	—	12	5	8	25	103,3	87,0	—	—	—	—	25
BOLOGNA	1.381	30	29	9	1.449	1.645,5	718,1	25	265	2	17	1.758
Preture	1.381	—	1	—	1.382	747,4	165,6	24	265	2	17	1.690
Tribunali	—	30	28	9	67	898,1	552,5	1	—	—	—	68
ANCONA	609	23	28	3	663	743,5	284,9	21	55	2	6	747
Preture	609	4	2	—	615	359,5	81,6	21	55	2	6	699
Tribunali	—	19	26	3	48	384,0	203,3	—	—	—	—	48
FIRENZE	2.316	38	33	9	2.396	2.176,3	665,4	45	276	4	9	2.730
Preture	2.316	—	1	—	2.317	691,4	196,3	44	276	4	9	2.650
Tribunali	—	38	32	9	79	1.484,9	469,1	1	—	—	—	80
PERUGIA	337	2	5	4	348	252,4	118,5	6	18	1	3	376
Preture	337	—	—	—	337	83,6	37,5	6	18	1	3	365
Tribunali	—	2	5	4	11	168,8	81,0	—	—	—	—	11
ROMA	1.442	109	38	12	1.601	2.014,0	1.098,4	437	1.571	5	150	3.764
Preture	1.442	5	—	1	1.448	388,2	121,3	437	1.571	5	150	3.611
Tribunali	—	104	38	11	153	1.625,8	977,1	—	—	—	—	153
NAPOLI	1.166	82	50	13	1.311	2.036,6	597,5	110	947	26	20	2.414
Preture	1.166	1	1	1	1.169	240,5	92,4	110	947	26	20	2.272
Tribunali	—	81	49	12	142	1.796,1	505,1	—	—	—	—	142

Segue Tav. 42 — Provvedimenti di esecuzione per distretti di Corte di appello e Uffici giudiziari

DISTRETTI DI CORTE DI APPELLO — UFFICI GIUDIZIARI	VENDITE GIUDIZIARIE							ASSE- GNAZIO- NI DI BENI	SPRATTI	OBBLI- GAZIONI DI FARE O NON FARE	CON- SEGNE DI BENI	TOTALE GENE- RALE
	Di beni mobili	Di beni immobili			N	Totale						
		Urbani	Rustici	Misti		del debito	del ricavato					
L'AQUILA	424	19	18	6	467	245,1	122,6	32	26	1	—	526
Preture	424	1	1	2	428	154,0	53,3	32	26	1	—	487
Tribunali	—	18	17	4	39	91,1	70,3	—	—	—	—	39
BARI	952	66	66	9	1.093	893,2	526,1	25	228	6	27	1.379
Preture	952	7	—	—	959	271,7	137,6	25	228	6	27	1.245
Tribunali	—	59	66	9	134	621,5	388,5	—	—	—	—	134
LECCE	782	30	49	15	876	493,3	345,7	13	110	3	13	1.015
Preture	782	1	1	1	785	176,2	70,2	13	110	3	13	924
Tribunali	—	29	48	14	91	317,1	275,5	—	—	—	—	91
POTENZA	33	10	12	1	56	206,9	166,9	5	14	—	2	77
Preture	33	—	—	—	33	17,7	11,2	5	14	—	2	54
Tribunali	—	10	12	1	23	189,2	155,7	—	—	—	—	23
CATANZARO	255	10	8	2	275	184,8	74,0	167	68	5	9	524
Preture	255	—	1	—	256	86,1	26,0	167	68	5	9	505
Tribunali	—	10	7	2	19	98,7	48,0	—	—	—	—	19
REGGIO DI CALABRIA (SEZ.)	205	—	—	—	205	25,5	8,1	—	1	—	—	206
Preture	205	—	—	—	205	25,5	8,1	—	1	—	—	206
Tribunali	—	—	—	—	—	—	—	—	—	—	—	—
PALERMO	756	15	15	—	786	350,3	139,0	53	279	5	28	1.151
Preture	756	—	—	—	756	217,5	41,2	53	279	5	28	1.121
Tribunali	—	15	15	—	30	132,8	97,8	—	—	—	—	30
MESSINA	218	7	8	1	234	82,2	73,0	7	49	1	4	295
Preture	218	—	—	—	218	33,4	12,7	7	49	1	4	279
Tribunali	—	7	8	1	16	48,8	60,3	—	—	—	—	16
CALANISSETTA	97	14	7	2	120	62,5	55,6	—	14	—	9	143
Preture	97	—	—	—	97	19,8	10,6	—	14	—	9	120
Tribunali	—	14	7	2	23	42,7	45,0	—	—	—	—	23
CATANIA	1.035	28	21	3	1.087	740,7	311,0	78	259	29	60	1.513
Preture	1.035	—	—	—	1.035	388,8	149,9	77	259	29	60	1.460
Tribunali	—	28	21	3	52	351,9	161,1	1	—	—	—	53
CAGLIARI	889	19	14	1	923	408,7	183,2	36	100	2	15	1.076
Preture	889	1	—	—	890	194,9	49,0	35	100	2	15	1.042
Tribunali	—	18	14	1	33	213,8	134,2	1	—	—	—	34
ITALIA	23.251	633	512	142	24.538	19869,0	7.578,1	1.237	7.956	151	591	34.473
Preture	23.251	24	11	5	23.291	9.267,2	2.273,5	1.231	7.956	151	591	33.220
Tribunali	—	609	501	137	1.247	10.601,8	5.304,6	6	—	—	—	1.253

Tav. 43 — Provvedimenti di esecuzione attuati in comuni capoluoghi e altri comuni per regione

REGIONI	VENDITE GIUDIZIARIE							ASSE- GNAZIO- NI DI BENI	SPRATTI	OBBLI- GAZIONI DI FARE O NON FARE	CON- SEGNE DI BENI	TOTALE GENE- RALE
	Di beni mobili	Di beni immobili			N	Totale						
		Urbani	Rustici	Misti		del debito	del ricavato					
A — COMUNI CAPOLUOGHI DI PROVINCIA												
Piemonte	1.340	7	2	3	1.352	791,2	151,0	9	426	1	31	1.819
Valle d'Aosta	30	—	—	—	30	11,6	8,2	—	1	—	—	31
Liguria	916	26	3	—	945	636,9	227,0	7	454	5	25	1.436
Lombardia	3.001	12	2	1	3.016	1.491,0	312,3	3	1.636	3	77	4.735
Trentino-Alto Adige	235	—	—	—	235	73,6	27,2	12	33	2	1	283
Veneto	835	11	—	2	848	417,3	150,1	2	234	1	23	1.108
Friuli-Venezia Giulia	352	5	1	1	359	167,6	96,0	5	212	—	1	577
Emilia-Romagna	1.012	19	5	1	1.037	536,7	284,3	13	238	—	14	1.302
Marche	278	8	—	—	286	281,5	62,0	10	50	2	3	356
Toscana	1.630	16	5	2	1.653	704,8	222,3	17	199	2	1	1.872
Umbria	230	1	—	—	231	140,4	76,1	2	13	—	—	250
Lazio	993	83	8	5	1.089	1.382,4	786,5	379	1.463	1	139	3.071
Campania	788	38	4	3	833	1.344,8	280,4	15	744	1	—	1.593
Abruzzi	289	9	—	1	299	105,2	51,8	23	11	—	—	333
Molise	—	—	1	—	1	0,7	0,7	—	—	—	—	1
Puglia	1.255	46	57	6	1.364	830,5	574,4	12	209	—	21	1.606
Basilicata	15	3	1	—	19	35,2	38,0	4	6	—	1	30
Calabria	368	2	3	1	374	98,3	39,3	151	17	—	—	542
Sicilia	1.603	28	13	3	1.647	794,9	289,7	94	524	21	75	2.361
Sardegna	665	4	1	—	670	228,1	80,5	25	84	—	8	787
ITALIA	15.835	318	112	31	16.296	10.072,7	3.757,8	783	6.554	40	420	24.093
B — ALTRI COMUNI												
Piemonte	608	9	30	9	656	686,4	322,6	42	144	9	14	865
Valle d'Aosta	9	1	—	—	10	23,7	15,9	1	—	—	—	26
Liguria	389	10	11	2	412	318,1	104,7	26	106	22	25	591
Lombardia	1.415	22	19	13	1.469	1.027,5	315,8	38	194	7	8	1.716
Trentino-Alto Adige	132	—	7	—	148	108,6	53,7	1	43	2	7	201
Veneto	710	21	23	6	760	1.393,3	244,9	22	109	3	4	898
Friuli-Venezia Giulia	122	7	5	7	141	111,6	47,2	4	60	3	3	211
Emilia-Romagna	369	11	24	8	412	1.108,8	433,8	12	27	2	3	456
Marche	331	15	23	3	372	462,0	222,9	11	5	—	3	391
Toscana	946	22	29	8	1.005	1.520,6	455,6	33	101	3	8	1.150
Umbria	107	1	—	—	108	112,0	42,4	4	5	—	3	126
Lazio	449	26	30	7	512	631,6	311,9	58	108	4	11	693
Campania	357	42	43	5	447	665,1	296,9	92	200	24	19	782
Abruzzi	136	12	18	5	171	145,9	79,0	9	15	1	—	196
Molise	20	—	2	—	22	20,0	12,3	3	3	1	1	35
Puglia	479	50	58	18	605	556,0	297,4	26	126	9	19	788
Basilicata	18	7	1	—	26	171,7	128,9	1	8	—	1	47
Calabria	92	8	5	1	106	112,0	42,8	16	52	5	9	188
Sicilia	503	36	38	3	580	440,8	288,9	44	77	14	26	741
Sardegna	224	15	13	1	253	180,6	102,7	11	16	2	7	289
ITALIA	7.416	315	400	111	8.242	9.796,3	3.820,3	454	1.402	111	171	10.380
C — TOTALE												
Piemonte	1.948	16	32	12	2.008	1.477,6	473,6	51	570	10	45	2.684
Valle d'Aosta	39	1	—	—	40	35,3	24,1	1	—	—	—	47
Liguria	1.305	36	14	2	1.357	955,0	331,7	33	560	27	51	2.027
Lombardia	4.416	34	21	14	4.485	2.518,5	628,1	41	1.830	10	85	6.451
Trentino-Alto Adige	367	—	7	—	374	182,2	80,9	13	76	4	8	484
Veneto	1.545	32	23	8	1.608	1.810,6	395,0	24	343	4	27	2.006
Friuli-Venezia Giulia	474	12	6	8	500	279,2	143,2	9	272	3	4	788
Emilia-Romagna	1.381	30	29	9	1.449	1.645,5	718,1	25	265	2	17	1.758
Marche	609	23	28	3	663	743,5	284,9	21	55	2	6	747
Toscana	2.576	38	34	10	2.658	2.225,4	677,9	50	300	5	9	3.022
Umbria	337	2	—	—	348	252,4	118,5	6	18	—	3	376
Lazio	1.442	109	38	12	1.601	2.014,0	1.098,4	437	1.571	5	150	3.764
Campania	1.145	80	47	8	1.280	2.009,9	577,3	107	944			

Tav. 44 — Vendite giudiziarie secondo il valore del debito, la durata del procedimento di esecuzione e il titolo esecutivo

A — BENI MOBILI

CLASSI DI VALORE DEL DEBITO	DURATA DEL PROCEDIMENTO DI ESECUZIONE						TOTALE
	Mesi				Anni		
	Fino a 1	1-3	3-6	6-12	1-2	2-3	
SENTENZA							
Fino a 10.000 lire	8	33	29	7	2	1	80
10.000 - 25.000 »	19	55	54	51	10	2	192
25.000 - 50.000 »	18	63	123	77	20	2	305
50.000 - 100.000 »	25	63	148	107	19	8	371
100.000 - 500.000 »	42	139	416	298	69	16	987
500.000 - 1.000.000 »	17	33	45	62	15	6	178
1.000.000 - 5.000.000 »	17	29	51	47	13	1	160
Oltre 5.000.000 »	2	8	9	6	3	1	29
TOTALE	148	423	875	655	151	37	2.302
DECRETO INGIUNTIVO							
Fino a 10.000 lire	31	15	27	23	5	—	101
10.000 - 25.000 »	39	131	252	150	34	6	615
25.000 - 50.000 »	54	229	554	364	95	13	1.323
50.000 - 100.000 »	63	176	603	533	127	18	1.537
100.000 - 500.000 »	106	271	1.109	989	233	51	2.783
500.000 - 1.000.000 »	26	62	179	158	45	9	485
1.000.000 - 5.000.000 »	23	48	157	125	40	9	410
Oltre 5.000.000 »	9	31	25	18	5	2	71
TOTALE	351	943	2.906	2.360	584	108	7.325
ORDINANZA							
Fino a 10.000 lire	4	2	6	1	—	—	13
10.000 - 25.000 »	4	5	11	5	1	—	27
25.000 - 50.000 »	6	9	30	12	3	—	60
50.000 - 100.000 »	13	13	30	19	6	1	82
100.000 - 500.000 »	20	44	53	23	9	4	134
500.000 - 1.000.000 »	10	15	14	6	3	1	50
1.000.000 - 5.000.000 »	8	20	10	6	4	—	48
Oltre 5.000.000 »	5	—	2	1	—	—	8
TOTALE	70	108	156	73	26	6	442
CAMBIALE, TRATTA, ASSEGNO							
Fino a 10.000 lire	9	52	117	53	18	4	254
10.000 - 25.000 »	47	315	615	376	122	17	1.494
25.000 - 50.000 »	72	451	1.006	748	215	42	2.548
50.000 - 100.000 »	59	376	1.001	907	270	48	2.680
100.000 - 500.000 »	185	574	1.528	1.365	393	73	4.142
500.000 - 1.000.000 »	80	252	316	236	64	12	943
1.000.000 - 5.000.000 »	68	186	198	184	60	18	701
Oltre 5.000.000 »	10	13	18	20	3	2	66
TOTALE	530	2.177	4.799	3.889	1.145	216	12.828
ALTRI TITOLI							
Fino a 10.000 lire	3	56	48	6	2	—	115
10.000 - 25.000 »	4	36	40	4	—	—	87
25.000 - 50.000 »	4	22	24	10	1	—	62
50.000 - 100.000 »	4	12	13	7	2	—	38
100.000 - 500.000 »	5	7	13	10	1	—	36
500.000 - 1.000.000 »	—	1	4	—	1	—	7
1.000.000 - 5.000.000 »	1	4	1	1	1	—	8
Oltre 5.000.000 »	—	—	1	—	—	—	1
TOTALE	21	138	144	41	8	2	354
TOTALE							
Fino a 10.000 lire	55	158	227	90	27	5	563
10.000 - 25.000 »	113	540	972	589	167	25	2.415
25.000 - 50.000 »	154	774	1.737	1.211	334	58	4.298
50.000 - 100.000 »	164	640	1.795	1.573	424	75	4.708
100.000 - 500.000 »	358	1.035	3.119	2.685	705	144	8.102
500.000 - 1.000.000 »	133	343	558	462	128	29	1.663
1.000.000 - 5.000.000 »	117	267	417	363	118	28	1.327
Oltre 5.000.000 »	26	32	55	45	11	5	175
TOTALE	1.120	3.789	8.880	7.018	1.914	369	23.251

Segue Tav. 44 — Vendite giudiziarie secondo il valore del debito, la durata del procedimento di esecuzione e il titolo esecutivo

B — BENI IMMOBILI URBANI

CLASSI DI VALORE DEL DEBITO	DURATA DEL PROCEDIMENTO DI ESECUZIONE						TOTALE
	Mesi				Anni		
	Fino a 1	1-3	3-6	6-12	1-2	2-3	
SENTENZA							
Fino a 10.000 lire	—	—	—	—	—	—	—
10.000 - 25.000 »	—	—	—	—	—	—	—
25.000 - 50.000 »	—	—	—	1	—	—	1
50.000 - 100.000 »	—	—	—	—	2	1	3
100.000 - 500.000 »	—	—	—	—	—	4	4
500.000 - 1.000.000 »	2	—	—	—	6	4	16
1.000.000 - 5.000.000 »	—	—	1	3	4	4	14
Oltre 5.000.000 »	1	—	—	—	2	—	3
TOTALE	4	1	2	11	27	26	99
DECRETO INGIUNTIVO							
Fino a 10.000 lire	—	—	—	—	5	2	6
10.000 - 25.000 »	1	—	—	—	—	—	13
25.000 - 50.000 »	2	—	—	—	1	—	5
50.000 - 100.000 »	1	—	—	—	3	2	11
100.000 - 500.000 »	—	—	2	—	1	7	30
500.000 - 1.000.000 »	—	1	—	—	4	10	34
1.000.000 - 5.000.000 »	2	—	4	10	28	15	103
Oltre 5.000.000 »	—	1	2	4	21	19	69
TOTALE	6	2	8	23	73	86	266
ORDINANZA							
Fino a 10.000 lire	—	—	—	—	—	—	—
10.000 - 25.000 »	—	—	—	—	—	—	—
25.000 - 50.000 »	—	—	—	—	—	—	—
50.000 - 100.000 »	—	—	—	—	—	—	—
100.000 - 500.000 »	—	—	—	—	—	—	—
500.000 - 1.000.000 »	—	—	—	—	—	—	—
1.000.000 - 5.000.000 »	—	—	—	—	—	—	—
Oltre 5.000.000 »	1	—	—	—	1	—	3
TOTALE	1	—	—	—	1	—	4
CAMBIALE, TRATTA, ASSEGNO							
Fino a 10.000 lire	—	—	—	—	—	2	3
10.000 - 25.000 »	—	—	—	—	—	—	—
25.000 - 50.000 »	—	—	—	—	—	—	—
50.000 - 100.000 »	—	—	—	—	—	—	—
100.000 - 500.000 »	—	—	—	—	—	—	—
500.000 - 1.000.000 »	—	—	—	—	—	—	—
1.000.000 - 5.000.000 »	—	—	—	—	—	—	—
Oltre 5.000.000 »	1	—	—	—	—	—	—
TOTALE	1	—	1	12	53	44	159
ALTRI TITOLI							
Fino a 10.000 lire	—	—	—	—	1	1	8
10.000 - 25.000 »	—	—	—	—	—	—	—
25.000 - 50.000 »	—	—	—	—	—	—	—
50.000 - 100.000 »	—	—	—	—	—	—	—
100.000 - 500.000 »	—	—	—	—	—	2	4
500.000 - 1.000.000 »	—	—	—	—	—	2	2
1.000.000 - 5.000.000 »	—	—	—	—	1	10	14
Oltre 5.000.000 »	—	—	—	—	8	13	18
TOTALE	—	—	—	1	13	24	105
TOTALE							
Fino a 10.000 lire	—	—	—	—	6	5	15
10.000 - 25.000 »	1	—	—	—	—	—	1
25.000 - 50.000 »	2	—	—	—	1	—	6
50.000 - 100.000 »	1	—	—	—	7	3	21
100.000 - 500.000 »	3	—	—	—	17	17	64
500.000 - 1.000.000 »	—	—	—	—	3	21	64
1.000.000 - 5.000.000 »	3	—	—	—	25	51	241
Oltre 5.000.000 »	2	—	—	—	19	66	210
TOTALE	12	3	12	59	178	151	633

Tav. 47 — Vendite giudiziarie secondo la qualità

CREDITORE PROCEDENTE — TITOLO ESECUTIVO	DEBITORE					
	Persona fisica			Persona giuridica		
	Provvedimenti N	Ammontare (milioni di lire)		Provvedimenti N	Ammontare (milioni di lire)	
del debito		del ricavato	del debito		del ricavato	
PERSONA FISICA	13.329	3.856,4	797,7	105	53,9	13,1
Sentenza	1.405	626,0	119,8	13	1,9	0,8
Decreto ingiuntivo	3.627	1.164,0	262,4	48	20,1	3,9
Ordinanza	267	117,3	49,9	3	6,7	3,2
Cambiale, tratta, assegno	8.017	1.941,4	365,1	40	25,2	5,2
Altri titoli	13	7,7	0,5	1
PERSONA GIURIDICA	318	143,8	42,3	7	41,8	0,9
Sentenza	40	18,6	4,8
Decreto ingiuntivo	137	67,5	16,1	3	40,5	0,4
Ordinanza	11	8,4	1,0
Cambiale, tratta, assegno	101	46,7	20,1	4	1,3	0,5
Altri titoli	9	2,6	0,3
IMPRESA	6.140	2.915,8	968,7	17	21,9	3,1
Sentenza	386	168,8	59,2
Decreto ingiuntivo	1.999	990,1	270,8	12	20,7	2,9
Ordinanza	85	51,3	21,8
Cambiale, tratta, assegno	3.663	1.696,7	614,3	5	1,2	0,2
Altri titoli	7	8,9	2,6
AMMINISTRAZIONE O ENTE PUBBLICO	1.152	508,0	81,0	2	0,3	..
Sentenza	272	68,5	17,5	1	0,3	..
Decreto ingiuntivo	486	286,0	34,9	1
Ordinanza	42	74,5	8,7
Cambiale, tratta, assegno	68	67,5	13,2
Altri titoli	284	11,5	6,7
COMBINAZIONI DI CASI PRECEDENTI	97	82,9	22,0
Sentenza	20	7,2	1,2
Decreto ingiuntivo	41	34,0	5,9
Ordinanza	2	0,7	0,1
Cambiale, tratta, assegno	32	40,0	14,8
Altri titoli	2	1,0
TOTALE	21.036	7.506,9	1.911,7	131	117,9	17,1
Sentenza	2.123	889,1	202,5	14	2,2	0,8
Decreto ingiuntivo	6.310	2.541,6	590,1	64	81,3	7,2
Ordinanza	407	252,2	81,5	3	6,7	3,2
Cambiale, tratta, assegno	11.881	3.792,3	1.027,5	49	27,7	5,9
Altri titoli	315	31,7	10,1	1

A — BENI

del creditore e del debitore e il titolo esecutivo

PRINCIPALE											TOTALE		
Impresa			Amministr. o ente pubblico			Combinazioni di casi precedenti			Provvedimenti N	Ammontare (milioni di lire)			
Provvedimenti N	Ammontare (milioni di lire)		Provvedimenti N	Ammontare (milioni di lire)		Provvedimenti N	Ammontare (milioni di lire)			del debito	del ricavato		
	del debito	del ricavato		del debito	del ricavato		del debito	del ricavato					
853	575,0	130,4	99	114,3	7,5	3	2,1	0,7	14.389	4.601,9	949,4		
69	71,8	6,1	19	5,9	1,2	2	1,5	0,2	1.508	707,1	128,1		
299	208,9	49,8	43	101,2	3,9	4.017	1.494,2	320,0		
19	18,4	6,1	3	0,1	0,1	292	142,5	59,3		
462	262,2	63,7	8	5,7	1,2	1	0,6	0,5	8.328	2.235,1	435,7		
4	13,7	4,7	26	1,6	1,1	44	23,0	6,3		
16	7,6	1,1	1	342	193,2	44,3		
..	40	18,6	4,8		
13	3,9	0,7	1	174	111,9	17,2		
..	11	8,4	1,0		
3	3,7	0,4	108	51,7	21,0		
..	9	2,6	0,3		
910	560,3	134,8	5	4,8	1,3	3	0,4	0,2	7.075	3.503,2	1.108,1		
68	47,1	11,9	454	215,9	71,1		
417	203,0	37,5	5	4,8	1,3	2.433	1.218,6	312,5		
8	28,4	13,6	93	79,7	35,4		
417	281,8	71,8	3	0,4	0,2	4.088	1.980,1	686,5		
..	7	8,9	2,6		
181	248,6	18,2	6	0,3	0,2	1	1,4	..	1.342	758,6	99,4		
3	4,1	0,2	276	72,9	17,7		
169	234,0	15,6	2	0,2	0,2	1	1,4	..	659	521,6	50,7		
2	7,2	1,5	44	81,7	10,2		
4	3,3	0,9	72	70,8	14,1		
3	4	0,1	291	11,6	6,7		
5	6,1	0,6	1	0,6	0,4	103	89,6	23,0		
4	5,3	0,6	24	12,5	1,8		
1	0,8	42	34,8	5,9		
..	2	0,7	0,1		
..	32	40,0	14,8		
..	1	0,6	0,4	3	1,6	0,4		
1.965	1.397,6	285,1	110	119,6	9,0	9	4,5	1,3	23.251	9.146,5	2.224,2		
144	128,3	18,8	19	5,9	1,2	2	1,5	0,2	2.302	1.027,0	223,5		
899	650,6	103,6	50	106,2	5,4	2	1,4	..	7.325	3.381,1	706,3		
29	54,0	21,2	3	0,1	0,1	442	313,0	106,0		
886	551,0	136,8	8	5,7	1,2	4	1,0	0,7	12.828	4.377,7	1.172,1		
7	13,7	4,7	30	1,7	1,1	1	0,6	0,4	354	47,7	16,3		

Segue Tav. 47 — Vendite giudiziarie secondo la qualità

del creditore e del debitore e il titolo esecutivo

CREDITORE PROCEDENTE — TITOLO ESECUTIVO	DEBITORE						PRINCIPALE									TOTALE		
	Persona fisica			Persona giuridica			Impresa			Amministr. o ente pubblico			Combinazioni di casi precedenti			Provvedimenti N	Ammontare (milioni di lire)	
	Provvedimenti N	Ammontare (milioni di lire)		Provvedimenti N	Ammontare (milioni di lire)		Provvedimenti N	Ammontare (milioni di lire)		Provvedimenti N	Ammontare (milioni di lire)		Provvedimenti N	Ammontare (milioni di lire)				
del debito		del ricavato	del debito		del ricavato	del debito		del ricavato	del debito		del ricavato	del debito		del ricavato	del debito	del ricavato		
	B — BENI						IMMOBILI											
PERSONA FISICA	772	4.172,1	2.384,9	13	169,5	82,6	61	644,0	380,4	7	11,4	8,1	—	—	—	853	4.997,0	2.856,0
Sentenza	180	261,7	413,7	1	2,2	1,0	4	114,2	17,3	3	6,5	4,6	—	—	—	188	1.084,6	436,6
Decreto ingiuntivo	342	1.318,7	928,6	8	80,1	70,0	34	209,9	167,5	4	4,8	3,5	—	—	—	388	1.613,5	1.169,6
Ordinanza	6	21,9	9,0	—	—	—	—	—	—	—	—	—	—	—	—	6	21,9	9,0
Cambiale, tratta, assegno	163	1.306,2	616,7	2	4,3	4,3	15	241,9	144,1	—	—	—	—	—	—	180	1.552,4	765,1
Altri titoli	81	563,6	416,9	2	82,9	7,3	8	78,0	51,5	—	0,1	—	—	—	—	91	724,6	475,7
PERSONA GIURIDICA	32	113,9	81,0	3	2,6	2,3	—	—	—	—	—	—	—	—	—	35	116,5	83,3
Sentenza	2	9,6	8,1	—	—	—	—	—	—	—	—	—	—	—	—	2	9,6	8,1
Decreto ingiuntivo	13	33,1	26,6	2	1,8	1,6	—	—	—	—	—	—	—	—	—	15	34,9	28,2
Ordinanza	1	3,8	2,4	—	—	—	—	—	—	—	—	—	—	—	—	1	3,8	2,4
Cambiale, tratta, assegno	12	38,2	28,0	1	0,8	0,7	—	—	—	—	—	—	—	—	—	13	39,0	28,7
Altri titoli	4	29,2	15,9	—	—	—	—	—	—	—	—	—	—	—	—	4	29,2	15,9
IMPRESA	328	3.313,6	1.829,1	4	386,5	62,9	10	388,0	244,8	1	13,6	4,8	—	—	—	343	4.101,7	2.741,6
Sentenza	13	52,4	35,4	—	—	—	—	—	—	—	—	—	—	—	—	13	52,4	35,4
Decreto ingiuntivo	130	1.327,9	591,9	2	86,2	54,2	1	6,3	4,2	—	—	—	—	—	—	133	1.420,4	650,3
Ordinanza	5	68,1	73,5	—	—	—	—	—	—	—	—	—	—	—	—	5	68,1	73,5
Cambiale, tratta, assegno	89	666,7	509,8	—	—	—	2	8,3	5,8	—	—	—	—	—	—	91	675,0	515,6
Altri titoli	91	1.198,5	618,5	2	300,3	8,7	7	373,4	234,8	1	13,6	4,8	—	—	—	101	1.885,8	866,8
AMMINISTRAZIONE O ENTE PUBBLICO	41	377,1	156,2	1	0,3	0,2	8	139,5	77,8	—	—	—	—	—	—	50	516,9	234,2
Sentenza	8	139,9	30,2	—	—	—	2	104,5	40,7	—	—	—	—	—	—	10	244,4	70,9
Decreto ingiuntivo	18	73,9	67,7	1	0,3	0,2	2	6,1	11,8	—	—	—	—	—	—	21	80,3	79,7
Ordinanza	1	1,1	0,1	—	—	—	1	4,0	0,8	—	—	—	—	—	—	2	5,1	0,9
Cambiale, tratta, assegno	9	126,0	31,5	—	—	—	1	2,1	2,2	—	—	—	—	—	—	10	128,1	33,7
Altri titoli	5	36,2	26,7	—	—	—	2	22,8	22,3	—	—	—	—	—	—	7	59,0	49,0
COMBINAZIONI DI CASI PRECEDENTI	4	990,2	38,8	—	—	—	2	0,2	—	—	—	—	—	—	—	6	990,4	38,8
Sentenza	—	—	—	—	—	—	—	—	—	—	—	—	—	—	—	—	—	—
Decreto ingiuntivo	1	234,0	5,3	—	—	—	2	0,2	—	—	—	—	—	—	—	3	234,2	5,3
Ordinanza	1	0,2	0,2	—	—	—	—	—	—	—	—	—	—	—	—	1	0,2	0,2
Cambiale, tratta, assegno	—	—	—	—	—	—	—	—	—	—	—	—	—	—	—	—	—	—
Altri titoli	2	756,0	33,3	—	—	—	—	—	—	—	—	—	—	—	—	2	756,0	33,3
TOTALE	1.177	8.966,9	4.490,0	21	558,9	148,0	81	1.171,7	708,0	8	25,0	12,9	—	—	—	1.287	10.722,5	5.353,9
Sentenza	203	1.163,6	487,4	1	2,2	1,0	6	218,7	58,0	3	6,5	4,6	—	—	—	213	1.391,0	551,0
Decreto ingiuntivo	504	2.987,6	1.620,1	13	168,4	126,0	39	222,5	183,5	4	4,8	3,5	—	—	—	560	3.383,3	1.933,1
Ordinanza	14	95,1	65,2	—	—	—	1	4,0	0,8	—	—	—	—	—	—	15	99,1	86,0
Cambiale, tratta, assegno	273	2.137,1	1.186,0	3	5,1	5,0	18	252,3	152,1	—	—	—	—	—	—	294	2.394,5	1.343,1
Altri titoli	183	2.583,5	1.111,3	4	383,2	16,0	17	474,2	308,6	1	13,7	4,8	—	—	—	205	3.454,6	1.440,7

Segue Tav. 47 — Vendite giudiziarie secondo la qualità

CREDITORE PROCEDENTE — TITOLO ESECUTIVO	DEBITORE					
	Persona fisica			Persona giuridica		
	Provvedimenti N	Ammontare (milioni di lire)		Provvedimenti N	Ammontare (milioni di lire)	
del debito		del ricavato	del debito		del ricavato	
						C — TO
PERSONA FISICA	14.101	8.028,5	3.182,6	118	223,4	95,7
Sentenza	1.585	1.587,7	533,5	14	4,1	1,8
Decreto ingiuntivo	3.969	2.482,7	1.191,0	56	100,2	73,9
Ordinanza	273	139,2	58,9	3	6,7	3,2
Cambiale, tratta, assegno	8.180	3.247,6	981,8	42	29,5	9,5
Altri titoli	94	571,3	417,4	3	82,9	7,3
PERSONA GIURIDICA	350	257,7	123,3	10	44,4	3,2
Sentenza	42	28,2	12,9	—	—	—
Decreto ingiuntivo	170	100,6	42,7	5	42,3	2,0
Ordinanza	12	12,2	3,4	—	—	—
Cambiale, tratta, assegno	113	84,9	48,1	5	2,1	1,2
Altri titoli	13	31,8	16,2	—	—	—
IMPRESA	6.468	6.229,4	2.797,8	21	408,4	66,0
Sentenza	399	221,2	94,6	—	—	—
Decreto ingiuntivo	2.129	2.318,0	862,7	14	108,9	57,1
Ordinanza	90	119,4	95,3	—	—	—
Cambiale, tratta, assegno	3.752	2.363,4	1.124,1	5	1,2	0,2
Altri titoli	98	1.207,4	621,1	2	300,3	8,7
AMMINISTRAZIONE O ENTE PUBBLICO	1.193	885,1	237,2	3	0,6	0,2
Sentenza	280	208,4	47,7	1	0,3	—
Decreto ingiuntivo	504	359,9	102,6	2	0,3	0,2
Ordinanza	43	75,6	8,8	—	—	—
Cambiale, tratta, assegno	77	193,5	44,7	—	—	—
Altri titoli	289	47,7	33,4	—	—	—
COMBINAZIONI DI CASI PRECEDENTI	101	1.073,1	60,8	—	—	—
Sentenza	20	7,2	1,2	—	—	—
Decreto ingiuntivo	42	268,0	11,2	—	—	—
Ordinanza	3	0,9	0,3	—	—	—
Cambiale, tratta, assegno	32	40,0	14,8	—	—	—
Altri titoli	4	757,0	33,3	—	—	—
TOTALE	22.213	16.473,8	6.401,7	152	676,8	165,1
Sentenza	2.326	2.052,7	689,9	15	4,4	1,8
Decreto ingiuntivo	6.814	5.529,2	2.210,2	77	249,7	133,2
Ordinanza	421	347,3	166,7	3	6,7	3,2
Cambiale, tratta, assegno	12.154	5.929,4	2.213,5	52	32,8	10,9
Altri titoli	498	2.615,2	1.121,4	5	383,2	16,0

del creditore e del debitore e il titolo esecutivo

PRINCIPALE	DEBITORE									TOTALE		
	Impresa			Amministrazione o ente pubblico			Combinazioni di casi precedenti			Provvedimenti N	Ammontare (milioni di lire)	
	Provvedimenti N	Ammontare (milioni di lire)		Provvedimenti N	Ammontare (milioni di lire)		Provvedimenti N	Ammontare (milioni di lire)			del debito	del ricavato
del debito		del ricavato	del debito		del ricavato	del debito		del ricavato				
TALE	914	1.219,0	510,8	106	125,9	15,6	3	2,1	0,7	15.242	9.598,9	3.805,4
73	186,0	23,4	22	12,4	5,8	2	1,5	0,2	1.696	1.791,7	564,7	
333	418,8	217,3	47	106,0	7,4	—	—	—	4.405	3.107,7	1.489,6	
19	18,4	6,1	3	0,1	0,1	—	—	—	298	164,4	68,3	
477	504,1	207,8	8	5,7	1,2	1	0,6	0,5	8.708	3.787,5	1.200,8	
12	91,7	56,2	26	1,7	1,1	—	—	—	135	747,6	482,0	
16	7,6	1,1	—	—	—	1	—	—	377	309,7	127,6	
—	—	—	—	—	—	—	—	—	42	28,2	12,9	
13	3,9	0,7	—	—	—	1	—	—	189	146,8	45,4	
—	—	—	—	—	—	—	—	—	12	12,2	3,4	
3	3,7	0,4	—	—	—	—	—	—	121	90,7	49,7	
—	—	—	—	—	—	—	—	—	13	31,8	16,2	
920	948,3	379,6	6	18,4	6,1	3	0,4	0,2	7.418	7.604,9	3.249,7	
68	47,1	11,9	—	—	—	—	—	—	467	268,3	106,5	
418	209,3	41,7	5	4,8	1,3	—	—	—	2.566	2.639,0	962,8	
8	28,4	13,6	—	—	—	—	—	—	98	147,8	108,9	
419	290,1	77,6	—	—	—	3	0,4	0,2	4.179	2.655,1	1.202,1	
7	373,4	234,8	1	13,6	4,8	—	—	—	108	1.894,7	869,4	
189	388,1	96,0	6	0,3	0,2	1	1,4	—	1.392	1.275,5	333,6	
5	108,6	40,9	—	—	—	—	—	—	286	317,3	88,6	
171	240,1	27,4	2	0,2	0,2	1	1,4	—	680	601,9	130,4	
3	11,2	2,3	—	—	—	—	—	—	46	86,8	11,1	
5	5,4	3,1	—	—	—	—	—	—	82	198,9	47,8	
5	22,8	22,3	4	0,1	—	—	—	—	298	70,6	55,7	
7	6,3	0,6	—	—	—	1	0,6	0,4	109	1.080,0	61,8	
4	5,3	0,6	—	—	—	—	—	—	24	12,5	1,8	
3	1,0	—	—	—	—	—	—	—	45	269,0	11,2	
—	—	—	—	—	—	—	—	—	3	0,9	0,3	
—	—	—	—	—	—	—	—	—	32	40,0	14,8	
—	—	—	—	—	—	1	0,6	0,4	5	757,6	33,7	
2.046	2.569,3	988,1	118	144,6	21,9	9	4,5	1,3	24.538	19.869,0	7.578,1	
150	347,0	76,8	22	12,4	5,8	2	1,5	0,2	2.515	2.418,0	774,5	
938	873,1	287,1	54	111,0	8,9	2	1,4	—	7.885	6.764,4	2.639,4	
30	58,0	22,0	3	0,1	0,1	—	—	—	457	412,1	192,0	
904	803,3	288,9	8	5,7	1,2	4	1,0	0,7	13.122	6.772,2	2.515,2	
24	487,9	313,3	31	15,4	5,9	1	0,6	0,4	559	3.502,3	1.457,0	

Tav. 48 — Vendite giudiziarie di beni immobili, per distretto di Corte di appello, secondo il valore del debito

A — IN ESECUZIONE DELLE LEGGI SULLA RISCOSSIONE DELLE IMPOSTE DIRETTE (Preture)

Ammontare in milioni di lire

DISTRETTI DI CORTE DI APPELLO	CLASSI DI VALORE DEL DEBITO											
	Fino a 50.000 lire			50.000 - 100.000			Oltre 100.000 lire			Totale		
	N	Ammontare		N	Ammontare		N	Ammontare		N	Ammontare	
		Debito	Somma ricavata		Debito	Somma ricavata		Debito	Somma ricavata		Debito	Somma ricavata
Torino	—	—	—	—	—	1	0,4	—	1	0,4	—	
Genova	—	—	—	—	—	2	17,3	10,3	2	17,3	10,3	
Milano	—	—	1	0,1	—	—	—	—	1	0,1	—	
Brescia	—	—	—	—	—	2	1,1	0,2	2	1,1	0,2	
Trento	—	—	—	—	—	—	—	—	—	—	—	
Venezia	—	—	—	—	—	—	—	—	—	—	—	
Trieste	—	—	—	—	—	1	6,5	0,5	1	6,5	0,5	
Bologna	—	—	—	—	—	1	0,4	0,1	1	0,4	0,1	
Ancona	—	—	—	—	—	6	64,3	9,8	6	64,3	9,8	
Firenze	—	—	—	—	—	1	4,0	0,8	1	4,0	0,8	
Perugia	—	—	—	—	—	—	—	—	—	—	—	
Roma	4	0,2	0,1	1	0,1	1	1,3	0,5	6	1,6	0,6	
Napoli	—	—	—	1	—	2	5,1	0,5	3	5,1	0,5	
L'Aquila	—	—	—	—	—	4	4,9	11,2	4	4,9	11,2	
Bari	1	—	—	2	0,1	4	5,9	6,8	7	6,0	6,8	
Lecce	—	—	—	1	0,1	2	4,3	2,5	3	4,4	2,6	
Potenza	—	—	—	—	—	—	—	—	—	—	—	
Catanzaro	—	—	—	—	—	1	3,4	0,1	1	3,4	0,1	
Reggio di Calabria (sez.)	—	—	—	—	—	—	—	—	—	—	—	
Palermo	—	—	—	—	—	—	—	—	—	—	—	
Messina	—	—	—	—	—	—	—	—	—	—	—	
Caltanissetta	—	—	—	—	—	—	—	—	—	—	—	
Catania	—	—	—	—	—	—	—	—	—	—	—	
Cagliari	—	—	—	—	—	1	1,2	5,8	1	1,2	5,8	
ITALIA	5	0,2	0,1	6	0,4	0,1	29	120,1	49,1	40	120,7	49,3

B — PER ESPROPRIAZIONE FORZATA (Tribunali)

DISTRETTI DI CORTE DI APPELLO	NUMERO						AMMONTARE (milioni di lire)		
	Totale	Natura degli immobili			Classi di valore del debito			Debito	Somma ricavata
		Urbani	Rustici	Misti	Fino a 100.000 lire	100.000- 1.000.000	Oltre 1.000.000 di lire		
Torino	65	16	37	12	4	15	46	605,1	254,0
Genova	52	34	15	3	7	9	36	454,1	210,2
Milano	37	20	11	6	—	8	29	178,6	151,2
Brescia	29	13	8	8	—	5	24	323,3	103,0
Trento	16	—	9	7	1	8	7	61,5	41,0
Venezia	63	32	23	8	1	16	46	410,6	233,7
Trieste	25	12	5	8	2	8	15	103,3	87,0
Bologna	67	30	28	9	1	13	53	898,1	552,5
Ancona	48	19	26	3	5	10	33	384,0	203,3
Firenze	79	38	32	9	1	20	58	1.484,9	469,1
Perugia	11	2	5	4	—	1	10	168,8	81,0
Roma	153	104	38	11	6	17	130	1.625,8	977,1
Napoli	142	81	49	12	4	34	104	1.796,1	505,1
L'Aquila	39	18	17	4	5	14	20	91,1	70,3
Bari	134	59	66	9	19	34	81	621,5	388,5
Lecce	91	29	48	14	5	26	60	317,1	275,5
Potenza	23	10	12	1	—	4	19	189,2	155,7
Catanzaro	19	10	7	2	1	6	12	98,7	48,0
Reggio di Calabria (sez.)	—	—	—	—	—	—	—	—	—
Palermo	30	15	15	—	—	7	23	132,8	97,8
Messina	16	7	8	1	—	5	11	48,8	60,3
Caltanissetta	23	14	7	2	1	9	13	42,7	45,0
Catania	52	28	21	3	3	12	37	351,9	161,1
Cagliari	33	18	14	1	1	14	18	213,8	134,2
ITALIA	1.247	609	501	137	67	295	885	10.601,8	5.304,6

Tav. 49 — Altri provvedimenti di esecuzione secondo il titolo esecutivo e la durata del procedimento

TITOLO ESECUTIVO	DURATA DEL PROCEDIMENTO DI ESECUZIONE						TOTALE	
	Mesi				Anni			
	Fino a 1	1-3	3-6	6-12	1-2	2-3 oltre 3		
A — ASSEGNAZIONI DI BENI								
Sentenza	10	19	15	23	12	3	3	85
Decreto ingiuntivo	95	111	115	93	32	8	3	457
Ordinanza	40	7	6	19	4	2	2	80
Cambiale, tratta, assegno	78	108	148	178	73	23	5	613
Altri titoli	1	—	—	—	—	—	1	2
TOTALE	224	245	284	313	121	36	14	1.237
B — SFRATTI								
Sentenza	480	34	20	33	15	4	—	586
Decreto ingiuntivo	163	13	14	14	—	—	—	204
Ordinanza	6.554	320	129	95	13	1	1	7.113
Cambiale, tratta, assegno	18	4	7	9	3	—	1	42
Altri titoli	10	1	—	—	—	—	—	11
TOTALE	7.225	372	170	151	31	5	2	7.956
C — OBBLIGAZIONI DI FARE O NON FARE								
Sentenza	24	11	2	7	2	—	1	47
Decreto ingiuntivo	4	—	—	—	—	—	—	4
Ordinanza	74	16	6	1	1	—	—	98
Cambiale, tratta, assegno	1	1	—	—	—	—	—	2
Altri titoli	—	—	—	—	—	—	—	—
TOTALE	103	28	8	8	3	—	1	151
D — CONSEGNE DI BENI								
Sentenza	69	1	—	—	—	—	—	70
Decreto ingiuntivo	377	1	—	2	—	1	—	381
Ordinanza	125	5	4	1	1	—	1	137
Cambiale, tratta, assegno	—	1	—	—	—	1	—	2
Altri titoli	1	—	—	—	—	—	—	1
TOTALE	572	8	4	3	1	2	1	591
E — TOTALE								
Sentenza	583	65	37	63	29	7	4	788
Decreto ingiuntivo	639	125	129	109	32	9	3	1.046
Ordinanza	6.793	348	145	116	19	3	4	7.428
Cambiale, tratta, assegno	97	114	155	187	76	24	6	659
Altri titoli	12	1	—	—	—	—	1	14
TOTALE	8.124	653	466	475	156	43	18	9.935

Tav. 50 — Altri provvedimenti di esecuzione per

R E G I O N I	ASSEGNAZIONI DI BENI				SFRATTI			
	Contro persone fisiche o giuridiche e a beneficio di		Contro imprese, amministrazioni o enti pubblici e a beneficio di		Contro persone fisiche o giuridiche e a beneficio di		Contro imprese, amministrazioni o enti pubblici e a beneficio di	
	Persone fisiche o giuridiche	Imprese, amm.ni o enti pubblici	Persone fisiche o giuridiche	Imprese, amm.ni o enti pubblici	Persone fisiche o giuridiche	Imprese, amm.ni o enti pubblici	Persone fisiche o giuridiche	Imprese, amm.ni o enti pubblici
Piemonte	30	16	4	1	528	24	17	1
Valle d'Aosta	1	—	—	—	—	1	—	—
Liguria	20	9	3	1	491	57	8	4
Lombardia	27	13	—	1	1.807	15	8	1
Trentino-Alto Adige	7	6	—	—	71	3	2	—
Veneto	18	2	3	1	324	10	8	1
Friuli-Venezia Giulia	6	1	—	2	235	32	5	—
Emilia-Romagna	15	7	1	2	230	31	3	1
Marche	12	7	—	2	52	3	—	—
Toscana	26	13	10	1	287	7	5	1
Umbria	5	1	—	—	16	1	—	1
Lazio	279	138	8	12	1.279	227	48	17
Campania	51	12	27	17	893	26	25	—
Abruzzi	15	16	1	—	26	—	—	—
Molise	3	—	—	—	3	—	—	—
Puglia	33	5	—	—	299	25	12	1
Basilicata	3	1	1	—	12	2	—	—
Calabria	26	18	22	101	41	19	3	5
Sicilia	103	28	4	3	579	9	13	—
Sardegna	25	7	3	1	97	3	—	1
ITALIA	705	300	87	145	7.270	495	157	34

regione, secondo la qualità del debitore e del creditore

OBBLIGAZIONI DI FARE O NON FARE				CONSEGNE DI BENI				T O T A L E			
Contro persone fisiche o giuridiche e a beneficio di		Contro imprese, amministrazioni o enti pubblici e a beneficio di		Contro persone fisiche o giuridiche e a beneficio di		Contro imprese, amministrazioni o enti pubblici e a beneficio di		Contro persone fisiche o giuridiche e a beneficio di		Contro imprese, amministrazioni o enti pubblici e a beneficio di	
Persone fisiche o giuridiche	Imprese, amm.ni o enti pubblici	Persone fisiche o giuridiche	Imprese, amm.ni o enti pubblici	Persone fisiche o giuridiche	Imprese, amm.ni o enti pubblici	Persone fisiche o giuridiche	Imprese, amm.ni o enti pubblici	Persone fisiche o giuridiche	Imprese, amm.ni o enti pubblici	Persone fisiche o giuridiche	Imprese, amm.ni o enti pubblici
9	1	—	—	27	12	4	2	594	53	25	4
—	—	—	—	—	—	—	—	1	1	—	—
24	1	2	—	29	15	—	6	564	82	13	11
10	—	—	—	78	1	1	5	1.922	29	9	7
4	—	—	—	4	2	—	2	86	11	2	2
4	—	—	—	26	1	—	—	372	13	11	2
3	—	—	—	1	2	—	1	245	35	5	3
1	1	—	—	13	4	—	—	259	43	4	3
2	—	—	—	2	2	—	2	68	12	—	4
4	—	1	—	6	2	1	—	323	22	17	2
1	—	—	—	3	—	—	—	25	2	—	1
5	—	—	—	73	64	3	10	1.636	429	59	39
24	—	1	—	17	1	1	—	985	39	54	17
1	—	—	—	—	—	—	—	42	16	1	—
1	—	—	—	1	—	—	—	8	—	—	—
9	—	—	—	37	1	1	1	378	31	13	2
—	—	—	—	1	1	—	—	16	4	1	—
4	—	—	1	6	3	—	—	77	40	25	107
34	1	—	—	88	12	1	—	804	50	18	3
2	—	—	—	13	—	1	1	137	10	4	3
142	4	4	1	425	123	13	30	8.542	922	261	210

Tav. 51 — Procedimenti di cognizione esauriti con sentenza definitiva, secondo l'istituto giuridico, l'oggetto, il motivo e l'esito della domanda (a)

Segue Tav. 51 — Procedimenti di cognizione esauriti con sentenza definitiva, secondo l'istituto giuridico, l'oggetto, il motivo e l'esito della domanda

PRIMO GRADO

PRIMO GRADO

N. d'ordine	ISTITUTI GIURIDICI OGGETTI E MOTIVI DELLA DOMANDA	ACCOGLIMENTO				RIGETTO				TOTALE GENERALE
		Preture	Tribunali	Corti d'appello	Totale	Preture	Tribunali	Corti d'appello	Totale	
PERSONE E FAMIGLIA (1 a 33)										
1,2	PERSONALITÀ FISICA		10		10		2		2	12
1	Tutela del nome, dello pseudonimo, della immagine		10		10		2		2	12
	<i>Pregiudizio per uso indebito del nome e dello pseudonimo</i>		1		1		1		1	2
	<i>Pregiudizio al decoro, alla reputazione per uso indebito di immagine.</i>		4		4		1		1	5
	Altri motivi		5		5					5
2	Altri oggetti									
3	PERSONALITÀ GIURIDICA		2		2					2
4	DOMICILIO E RESIDENZA									
5	ASSENZA		2		2					2
6	MORTE PRESUNTA		70		70		2		2	72
7	PARENTELA O AFFINITÀ		1		1					1
8 a 13	MATRIMONIO	6	1.398		1.404	2	231		233	1.637
8	Nullità del vincolo		66		66		20		20	86
	<i>Precedente matrimonio</i>		17		17		3		3	20
	<i>Violenza</i>		8		8		4		4	12
	<i>Impotenza coeundi</i>		12		12		1		1	13
	<i>Interdizione, incapacità di intendere e di volere</i>		8		8		1		1	9
	Altri motivi		21		21		11		11	32
9	Nullità della trascrizione del matrimonio		5		5		5		5	10
	<i>Precedente matrimonio valido agli effetti civili</i>		3		3		1		1	4
	Altri motivi		2		2		4		4	6
10	Separazione personale dei coniugi		1.282		1.282		184		184	1.466
	<i>Adulterio</i>		216		216		17		17	233
	<i>Volontario abbandono</i>		375		375		45		45	420
	<i>Eccessi, sevizie, ingiurie gravi, ecc.</i>		534		534		94		94	628
	Altri motivi		157		157		28		28	185
11	Rigetto, modificazione, ecc. della domanda di separazione personale		16		16		12		12	28
12	Restituzione doni		3		4		1		1	5
13	Altri oggetti		3		31	2	9		11	42
14	REGIME PATRIMONIALE DELLA FAMIGLIA		8		8					8
15 a 18	FILIAZIONE LEGITTIMA		300		300		32		32	332
15	Disconoscimento di paternità		284		284		30		30	314
	<i>Impossibilità fisica di coabitazione.</i>		73		73		9		9	82
	<i>Separazione legale</i>		104		104		10		10	114
	<i>Impotenza coeundi o generandi</i>		9		9		1		1	10
	Altri motivi		98		98		10		10	108
16	Dichiarazione di stato illegittimo		8		8					8
	<i>Nullità del matrimonio</i>									
	<i>Nascita dopo 300 giorni dalla morte del marito</i>		5		5					5
	Altri motivi		3		3					3
17	Dichiarazione di stato legittimo		4		4		2		2	6
18	Altri oggetti		4		4					4
19 a 22	FILIAZIONE ILLEGITTIMA E LEGITTIMAZIONE		123		123		22		22	145
19	Riconoscimento di maternità naturale		10		10					10
20	Riconoscimento di paternità naturale		42		42		13		13	55
	<i>Passaggio di stato.</i>		2		2		1		1	3
	<i>Dichiarazione non equivoca del padre, sentenza di accertamento della paternità, ecc.</i>		19		19		4		4	23
	<i>Convivenza notoria all'epoca del concepimento</i>		5		5		1		1	6
	Altri motivi		16		16		7		7	23
21	Disconoscimento di paternità naturale		67		67		7		7	74
22	Altri oggetti		4		4		2		2	6

N. d'ordine	ISTITUTI GIURIDICI OGGETTI E MOTIVI DELLA DOMANDA	ACCOGLIMENTO				RIGETTO				TOTALE GENERALE
		Preture	Tribunali	Corti d'appello	Totale	Preture	Tribunali	Corti d'appello	Totale	
Segue PERSONE E FAMIGLIA (1 a 33)										
23	ADOZIONE		1		1		2		2	3
24	PATRIA POTESTÀ		2		2					2
25	TUTELA DEI MINORI		1		1		2		2	3
26	EMANCIPAZIONE									
27	ASSISTENZA DEI MINORI		2		2		1		1	3
28	INTERDIZIONE E INABILITAZIONE		1.382		1.382		37		37	1.419
29 a 32	PRESTAZIONE DI ALIMENTI	51	349		400	16	90		106	506
29	Accertamento del diritto all'assegno alimentare	40	172		212	9	50		59	271
30	Aumento, riduzione, cessazione dell'assegno	4	146		150	1	28		29	179
31	Rigetto della domanda di prestazione di alimenti		2		2	2	1		3	5
32	Altri oggetti		7		36	4	11		15	51
33	ATTI DELLO STATO CIVILE		8		8		1		1	9
	TOTALE	57	3.659		3.716	18	422		440	4.156
SUCCESSIONI (34 a 48)										
34 a 37	SUCCESSIONE LEGITTIMA	3	58		61	2	41		43	104
34	Quota ereditaria (determinazione, pagamento, ecc.)	1	18		19	1	12		13	32
35	Petizione di eredità		8		8		3		3	11
36	Annullamento o riduzione di donazione, reintegra della quota legittima	1	22		23		16		16	39
37	Altri oggetti	1	10		11	1	10		11	22
38 a 41	SUCCESSIONE TESTAMENTARIA (esclusa la divisione di eredità)	5	69		74	2	46		48	122
38	Nullità del testamento o di clausole testamentarie		23		23		26		26	49
	<i>Testamento apocrifo</i>		4		4		3		3	7
	<i>Incapacità di intendere e di volere.</i>		1		1		9		9	10
	<i>Vizi di forma</i>		2		2		1		1	3
	<i>Motivi illeciti</i>		4		4		2		2	6
	Altri motivi		12		12		11		11	23
39	Petizione di eredità	1	17		18	1	6		7	25
40	Esecuzione di legato	1	3		4		5		5	9
41	Altri oggetti	3	26		29	1	9		10	39
42 a 45	DIVISIONE DI EREDITÀ	42	318		360	20	104		124	484
42	Assegnazione della quota ereditaria	33	264		297	14	73		87	384
43	Rigetto della domanda di divisione		6		6		4		4	10
44	Rendiconto frutti, conguaglio quote, ecc.	3	15		18	1	9		10	28
45	Altri oggetti	6	33		39	5	18		23	62
45 a 48	DONAZIONE	7	39		46	2	29		31	77
46	Nullità della donazione		18		21		16		16	37
	<i>Incapacità di intendere e di volere del donante</i>		1		1		4		4	5
	<i>Rapporto matrimoniale fra donante e donatario</i>		5		5		1		1	6
	<i>Simulazione</i>		4		4		4		4	8
	<i>Vizio di consenso</i>									
	Altri motivi		8		11		7		7	18
47	Revoca della donazione	2	11		13		11		11	24
48	Altri oggetti	2	10		12	2	2		4	16
	TOTALE	57	484		541	26	220		246	787

(*) Cfr. « Avvertenze alle Tavole » n. 6.
(a) Nelle domande rigettate sono comprese quelle respinte senza esame del merito (per incompetenza, improcedibilità, ecc.).

Segue Tav. 51 — Procedimenti di cognizione esauriti con sentenza definitiva, secondo l'istituto giuridico, l'oggetto, il motivo e l'esito della domanda

PRIMO GRADO

N. d'ordine	ISTITUTI GIURIDICI OGGETTI E MOTIVI DELLA DOMANDA	ACCOGLIMENTO				RIGETTO				TOTALE GENERALE
		Preture	Tribunali	Corti d'appello	Totale	Preture	Tribunali	Corti d'appello	Totale	
PROPRIETA' (49 a 89)										
49 a 55	PROPRIETA' DI BENI IMMOBILI	2.287	1.650	—	3.937	847	690	—	1.537	5.474
49	Dichiarazione di proprietà	585	317	—	902	53	125	—	178	1.080
	Usucapione	488	156	—	644	25	32	—	57	701
	Altri motivi	97	167	—	258	28	93	—	121	379
50	Revindica	557	399	—	956	254	212	—	466	1.422
	Possesso senza titolo	232	209	—	441	122	120	—	242	683
	Proprietà di terzo dei beni pignorati	20	25	—	45	28	18	—	46	91
	Altri motivi	305	165	—	470	104	74	—	178	648
51	Interruzione, rimozione di opere	593	526	—	1.119	304	195	—	499	1.618
	Abusiva opera su fondo altrui	143	151	—	294	69	68	—	137	431
	Inosservanza distanze	242	249	—	491	99	74	—	173	664
	Pericolo di danno	86	35	—	121	68	12	—	80	201
	Altri motivi	122	91	—	213	68	41	—	109	322
52	Regolamento di confini, apposizione di termini	204	44	—	248	71	20	—	91	339
53	Chiusura di luci, vedute, ecc.	47	35	—	82	18	15	—	33	115
54	Negatoria servitutis per inesistenza della servitù	236	165	—	401	118	60	—	178	579
55	Altri oggetti	65	164	—	229	29	63	—	92	321
56	PROPRIETA' DI AUTOVEICOLI	1	9	—	10	1	4	—	5	15
57, 58	PROPRIETA' DI BENI MOBILI, FRUTTI PENDENTI E ALTRI DIRITTI	991	347	—	1.338	866	215	—	1.081	2.419
57	Revindica	939	301	—	1.240	817	192	—	1.009	2.249
58	Altri oggetti	52	46	—	98	49	23	—	72	170
59	SUPERFICIE	3	1	—	4	—	—	—	—	4
60 a 64	ENFITEUSI	61	49	—	110	27	25	—	52	162
60	Affrancazione	15	16	—	31	11	8	—	19	50
61	Devoluzione	13	12	—	25	8	3	—	11	36
	Deterioramento del fondo	4	1	—	5	1	1	—	2	6
	Morosità biennale	8	10	—	18	5	1	—	6	24
	Altri motivi	1	2	—	3	2	1	—	3	6
62	Pagamento, revisione, ecc. del canone	21	21	—	42	6	1	—	7	49
63	Rigetto della domanda di affrancazione	1	—	—	1	—	—	—	—	1
64	Altri oggetti	11	—	—	11	2	13	—	15	26
65 a 68	USUFRUTTO	9	25	—	34	4	10	—	14	48
65	Estinzione	5	6	—	11	1	1	—	2	13
66	Riconoscimento del diritto di usufrutto	—	7	—	7	1	2	—	3	10
67	Pagamento frutti, rendite, ecc.	4	6	—	10	1	2	—	3	13
68	Altri oggetti	—	6	—	6	1	5	—	6	12
69	USO E ABITAZIONE	8	5	—	13	5	2	—	7	20
70 a 75	SERVITÙ	507	306	—	813	267	156	—	423	1.236
70	Costituzione coattiva di servitù	153	65	—	220	53	37	—	90	310
	Fondo intercluso	64	33	—	97	23	16	—	39	136
	Insufficienza dell'accesso attuale	14	5	—	19	6	7	—	13	32
	Costruz. di acquedotto, scarico, ecc.	21	6	—	27	5	4	—	9	36
	Altri motivi	56	21	—	77	19	10	—	29	106
71	Rigetto della domanda di costituzione coattiva di servitù	24	6	—	30	14	4	—	18	48
72	Confessoria servitutis	42	46	—	88	25	26	—	51	139
73	Costruzione, rimozione, interruzione, ecc. di opere	149	122	—	271	103	55	—	158	429
	Impedimento all'esercizio della servitù	56	39	—	95	31	22	—	53	148
	Servitù di non sopraelevazione	4	6	—	10	3	3	—	6	16
	Ampliamento del passaggio	14	7	—	21	8	1	—	9	30
	Altri motivi	75	70	—	145	61	29	—	90	235
74	Reintegra, tutela della servitù	102	23	—	125	48	11	—	59	184
75	Altri oggetti	35	44	—	79	24	23	—	47	126
76 a 80	COMUNITONE	69	100	—	169	29	42	—	71	240
76	Divisione della comunione	23	80	—	103	8	29	—	37	140
77	Comunione forzosa del muro	20	8	—	28	6	—	—	6	34

Segue Tav. 51 — Procedimenti di cognizione esauriti con sentenza definitiva, secondo l'istituto giuridico, l'oggetto, il motivo e l'esito della domanda

PRIMO GRADO

N. d'ordine	ISTITUTI GIURIDICI OGGETTI E MOTIVI DELLA DOMANDA	ACCOGLIMENTO				RIGETTO				TOTALE GENERALE
		Preture	Tribunali	Corti d'appello	Totale	Preture	Tribunali	Corti d'appello	Totale	
Segue PROPRIETA' (49 a 89)										
78	Pagamento spese per restauro, costruzione di opere, ecc.	14	4	—	18	6	2	—	8	26
79	Rimozione, interruzione, ecc. di opere	4	1	—	5	4	3	—	7	12
80	Altri oggetti	8	7	—	15	5	8	—	13	28
81 a 84	CONDOMINIO	117	289	—	406	58	142	—	200	606
81	Nullità deliberazione condominiale	6	162	—	168	4	88	—	92	260
82	Pagamento quote, spese straord., ecc.	77	42	—	119	34	12	—	46	165
83	Rimozione, interruzione, ecc. di opere	23	45	—	68	10	15	—	25	93
84	Altri oggetti	11	40	—	51	10	27	—	37	88
85 a 89	POSSESSO	1.739	14	—	1.753	725	10	—	735	2.488
85	Reintegra per spoglio	1.407	—	—	1.407	564	—	—	564	1.971
86	Rigetto domanda di reintegra	2	—	—	2	6	—	—	6	8
87	Manutenzione	198	—	—	198	81	—	—	81	279
88	Rimozione, interruzione, ecc. di opere	100	5	—	105	58	5	—	63	168
89	Altri oggetti	32	9	—	41	16	5	—	21	62
	TOTALE	5.792	2.795	—	8.587	2.829	1.296	—	4.125	12.712
OBBLIGAZIONI (90 a 172)										
90 a 97	VENDITA DI IMMOBILI	145	790	—	935	82	451	—	533	1.468
90	Esecuzione del contratto	75	240	—	315	50	99	—	149	464
	Mancato pagamento del prezzo	42	111	—	153	44	45	—	89	342
	Mancata consegna del bene	12	51	—	63	1	14	—	15	78
	Altri motivi	21	78	—	99	5	40	—	45	144
91	Risoluzione del contratto	11	167	—	178	8	101	—	109	287
	Mancato pagamento	3	57	—	60	2	24	—	26	86
	Mancata consegna del bene	1	19	—	20	—	10	—	10	30
	Vizi occulti	—	7	—	7	1	10	—	11	18
	Evizione	—	1	—	1	—	8	—	8	9
	Altri motivi	7	83	—	90	5	49	—	54	144
92	Stipulazione del contratto definitivo	10	72	—	82	—	39	—	39	121
93	Nullità o annullamento del contratto	8	126	—	134	12	109	—	121	255
	Incapacità d'intendere e di volere	2	7	—	9	3	9	—	12	21
	Simulazione	3	70	—	73	5	65	—	70	143
	Errore, dolo, violenza	—	12	—	12	1	10	—	11	23
	Altri motivi	3	37	—	40	3	25	—	28	68
94	Risarcimento danni	14	90	—	104	4	41	—	45	149
	Inadempienza	6	52	—	58	2	14	—	16	74
	Vizi occulti	3	11	—	14	1	10	—	11	25
	Evizione	3	5	—	8	—	5	—	5	13
	Altri motivi	2	22	—	24	1	12	—	13	37
95	Rigetto della domanda di annullamento, rescissione, risoluzione, ecc. del contratto	—	3	—	3	—	4	—	4	7
96	Revocatoria del contratto	—	8	—	8	1	7	—	8	16
97	Altri oggetti	27	84	—	111	7	51	—	58	169
98 a 103	VENDITA AUTOVEICOLI	18	68	—	86	4	24	—	28	114
98	Esecuzione del contratto	10	17	—	27	1	6	—	7	34
99	Risoluzione	2	32	—	34	—	5	—	5	39
100	Nullità o annullamento del contratto	—	3	—	3	—	2	—	2	5
101	Risarcimento danni	—	7	—	7	1	4	—	5	12
102	Rigetto della domanda di annullamento, rescissione, risoluzione, ecc. del contratto	—	1	—	1	—	1	—	1	2
103	Altri oggetti	6	8	—	14	2	6	—	8	22
104 a 109	VENDITA DI MOBILI, FRUTTI PENDENTI E ALTRI DIRITTI	19.146	4.091	—	23.237	2.214	1.404	—	3.618	26.855
104	Esecuzione del contratto	18.435	3.292	—	21.727	1.351	642	—	1.993	23.720
	Mancato pagamento	18.117	3.100	—	21.217	1.298	589	—	1.887	23.104
	Altri motivi	318	192	—	510	53	53	—	106	616

Segue Tav. 51 — Procedimenti di cognizione esauriti con sentenza definitiva, secondo l'istituto giuridico, l'oggetto, il motivo e l'esito della domanda

PRIMO GRADO

N. d'ordine	ISTITUTI GIURIDICI OGGETTI E MOTIVI DELLA DOMANDA	ACCOGLIMENTO				RIGETTO				TOTALE GENERALE
		Preture	Tribunali	Corti d'appello	Totale	Preture	Tribunali	Corti d'appello	Totale	
Segue OBBLIGAZIONI (90 a 172)										
105	Rigetto totale o parziale della domanda di pagamento	6	14	—	20	9	15	—	24	44
106	Risoluzione del contratto	194	355	—	549	39	150	—	189	738
	Vizi occulti	24	69	—	93	12	44	—	56	149
	Mancata consegna del bene	42	84	—	126	7	29	—	36	162
	Mancato pagamento	70	68	—	138	6	19	—	25	163
	Altri motivi	58	134	—	192	14	58	—	72	264
107	Revoca decreto ingiuntivo, opposizione alla esecuzione ecc.	433	281	—	714	778	520	—	1.298	2.012
	Avvenuto pagamento	36	50	—	136	150	87	—	237	373
	Inesistenza, invalidità del contratto del credito, ecc.	159	81	—	240	265	150	—	415	655
	La somma richiesta è superiore al dovuto	26	18	—	44	45	31	—	76	120
	Compensazione	10	15	—	25	15	30	—	45	70
	Vizi della cosa, bene diverso da quello convenuto, ecc.	9	27	—	36	27	66	—	93	129
	Altri motivi	143	90	—	233	276	156	—	432	665
108	Risarcimento danni	52	110	—	162	27	66	—	93	255
	Vizi della cosa	6	16	—	22	9	22	—	31	53
	Mancata consegna del bene, ecc.	10	36	—	46	4	9	—	13	59
	Altri motivi	36	58	—	94	14	35	—	49	143
109	Altri oggetti	26	39	—	65	10	11	—	21	86
110 a 113	PERMUTA	3	15	—	18	3	8	—	11	29
110	Esecuzione del contratto	2	6	—	8	1	3	—	4	12
111	Risoluzione del contratto	1	6	—	7	2	2	—	4	11
112	Risarcimento danni	—	2	—	2	—	1	—	1	3
113	Altri oggetti	—	1	—	1	—	2	—	2	3
114 a 121	LOCAZIONE DI IMMOBILI URBANI	6.616	929	—	7.545	1.755	377	—	2.132	9.677
114	Cessazione della proroga legale	1.725	53	—	1.778	396	34	—	430	2.208
	Urgente necessità del locatore o dei parenti	1.123	15	—	1.138	245	16	—	261	1.399
	Sublocazione	30	5	—	35	6	2	—	8	43
	Immobile gravemente danneggiato, demolizione e trasformazione dell'immobile	157	3	—	160	43	3	—	46	206
	Morosità	114	18	—	132	20	2	—	22	154
	Cambio di appartamento	25	1	—	26	1	—	—	1	27
	Disponibilità di altro alloggio, eccedenza vari	60	1	—	61	15	2	—	17	78
	Mutamento della cosa locata	5	—	—	5	1	—	—	5	10
	Altri motivi	211	10	—	221	65	5	—	70	291
115	Riconoscimento del diritto alla proroga	18	12	—	30	31	11	—	42	72
	Inesistente necessità del locatore	5	6	—	11	3	2	—	10	21
	Inesistente morosità	4	1	—	5	2	1	—	3	8
	Altri motivi	9	5	—	14	21	8	—	29	43
116	Rilascio immobile	3.312	447	—	3.759	831	138	—	969	4.728
	Finita locazione	1.289	69	—	1.358	283	27	—	315	1.673
	Morosità	1.498	242	—	1.740	362	55	—	417	2.157
	Altri motivi	525	136	—	661	181	56	—	237	898
117	Pagamento canone	884	236	—	1.120	130	63	—	193	1.313
118	Risarcimento danni	67	100	—	167	21	53	—	74	241
	Mancato rilascio dell'immobile	19	35	—	54	7	12	—	19	73
	Lesioni del bene locato	27	23	—	50	5	10	—	15	65
	Altri motivi	21	42	—	63	9	31	—	40	103
119	Adeguamento canone	489	17	—	506	192	18	—	210	716
120	Revoca decreto ingiuntivo, opposizione alla esecuzione, ecc.	49	16	—	65	120	25	—	145	210
121	Altri oggetti	72	48	—	120	34	35	—	69	189
122 a 128	AFFITTO DI FONDI RUSTICI	294	1.152	—	1.446	156	232	—	388	1.834
122	Cessazione della proroga legale	5	524	—	529	10	51	—	61	590
	Coltivazione diretta	2	135	—	137	6	7	—	13	150
	Trasformazioni agrarie	—	28	—	28	—	3	—	3	31
	Capacità lavorativa della famiglia inferiore a 1/3, cattiva conduzione, ecc.	—	24	—	24	—	6	—	6	30
	Morosità	—	134	—	134	2	12	—	14	148
	Creazione piccola proprietà contadina	—	102	—	102	1	5	—	6	108
	Altri motivi	3	101	—	104	1	18	—	19	123

Segue Tav. 51 — Procedimenti di cognizione esauriti con sentenza definitiva, secondo l'istituto giuridico, l'oggetto, il motivo e l'esito della domanda

PRIMO GRADO

N. d'ordine	ISTITUTI GIURIDICI OGGETTI E MOTIVI DELLA DOMANDA	ACCOGLIMENTO				RIGETTO				TOTALE GENERALE
		Preture	Tribunali	Corti d'appello	Totale	Preture	Tribunali	Corti d'appello	Totale	
Segue OBBLIGAZIONI (90 a 172)										
123	Riconoscimento della proroga legale	—	9	—	9	3	3	—	6	15
124	Rilascio fondo	60	342	—	402	61	60	—	121	523
	Finita locazione	23	51	—	74	30	15	—	45	119
	Inadempimento contrattuale	14	149	—	163	12	16	—	28	191
	Altri motivi	23	142	—	165	19	29	—	48	213
125	Pagamento canone, scorte, spese, ecc.	205	108	—	313	70	46	—	116	429
126	Adeguamento canone	6	119	—	125	4	38	—	42	167
127	Risarcimento danni	6	8	—	14	2	9	—	11	25
128	Altri oggetti	12	42	—	54	6	25	—	31	85
129 a 133	APPALTO	198	608	—	806	34	219	—	253	1.059
129	Esecuzione del contratto	156	448	—	604	25	127	—	152	756
130	Risoluzione del contratto	20	60	—	80	3	25	—	28	108
131	Risarcimento danni	11	48	—	59	—	30	—	30	89
132	Revoca decreto ingiuntivo, opposizione alla esecuzione, ecc.	10	20	—	30	5	23	—	28	58
133	Altri oggetti	1	32	—	33	1	14	—	15	48
134 a 137	TRASPORTO	393	205	—	598	50	58	—	108	706
134	Pagamento del corrispettivo	343	84	—	427	33	20	—	53	480
135	Risarcimento danni	36	105	—	141	8	28	—	36	177
	Avaria o perdita delle cose	20	41	—	61	4	14	—	18	82
	Danni alle persone	3	25	—	28	3	4	—	7	35
	Altri motivi	13	36	—	49	1	10	—	11	60
136	Revoca decreto ingiuntivo, opposizione alla esecuzione, ecc.	8	3	—	11	7	3	—	10	21
137	Altri oggetti	6	13	—	19	2	7	—	9	28
138, 139	MANDATO	33	92	—	125	9	46	—	55	180
138	Esecuzione del contratto	28	78	—	106	6	27	—	33	139
139	Altri oggetti	5	14	—	19	3	19	—	22	41
140, 141	COMMISSIONE	240	105	—	345	21	34	—	55	400
140	Esecuzione del contratto	236	91	—	327	16	24	—	40	367
141	Altri oggetti	4	14	—	18	5	10	—	15	33
142	SPEDIZIONE	1	7	—	8	—	4	—	4	12
143, 144	MEDIAZIONE	161	124	—	285	100	95	—	195	480
143	Pagamento provvigione	156	118	—	274	98	88	—	186	460
144	Altri oggetti	5	6	—	11	2	7	—	9	20
145, 146	DEPOSITO	34	40	—	74	7	13	—	20	94
145	Esecuzione del contratto	29	22	—	51	3	7	—	10	61
146	Altri oggetti	5	18	—	23	4	6	—	10	33
147, 148	COMODATO	177	42	—	219	31	9	—	40	259
147	Restituzione beni	162	36	—	198	24	6	—	30	228
148	Altri oggetti	15	6	—	21	7	3	—	10	31
149 a 151	MUTUO	490	516	—	1.006	81	191	—	272	1.278
149	Esecuzione del contratto	470	445	—	915	60	89	—	149	1.064
	Mancata restituzione beni	370	360	—	730	28	66	—	114	844
	Altri motivi	100	85	—	185	12	23	—	35	230
150	Revoca decreto ingiuntivo, opposizione alla esecuzione, ecc.	10	42	—	52	17	92	—	109	161
151	Altri oggetti	10	29	—	39	4	10	—	14	53
152	CONTO CORRENTE	1	7	—	8	—	15	—	15	23
153	CONTRATTO BANCARIO	—	13	—	13	—	6	—	6	19
154	CONTRATTO DI RENDITA	4	9	—	13	—	5	—	5	18
155 a 157	ASSICURAZIONE E RIASSICURAZIONE	969	182	—	1.151	104	147	—	251	1.402
155	Esecuzione del contratto	914	123	—	1.037	48	101	—	149	1.186
156	Revoca decreto ingiuntivo, opposizione alla esecuzione, ecc.	26	22	—	48	48	22	—	70	118
157	Altri oggetti	29	37	—	66	8	24	—	32	98

Segue Tav. 51 — Procedimenti di cognizione esauriti con sentenza definitiva, secondo l'istituto giuridico, l'oggetto, il motivo e l'esito della domanda

PRIMO GRADO

N. d'ordine	ISTITUTI GIURIDICI OGGETTI E MOTIVI DELLA DOMANDA	ACCOGLIMENTO				RIGETTO				TOTALE GENERALE
		Preture	Tribunali	Corti d'appello	Totale	Preture	Tribunali	Corti d'appello	Totale	
Segue OBBLIGAZIONI (90 a 172)										
158. 159	FIDEIUSSIONE	23	31	—	54	4	34	—	38	92
158	Regresso contro il debitore	19	15	—	34	2	14	—	16	50
159	Altri oggetti	4	16	—	20	2	20	—	22	42
160	TRANSAZIONE	13	21	—	34	4	15	—	19	53
161	CESSIONE DEI BENI AI CREDITORI	1	7	—	8	—	1	—	1	9
162	ALTRIE OBBLIGAZIONI	1.241	434	—	1.675	273	184	—	457	2.132
163	PROMESSA UNILATERALE	21	26	—	47	9	6	—	15	62
164 a 166	TITOLI DI CREDITO	1.897	801	—	2.698	679	699	—	1.378	4.076
164	Pagamento dell'obbligazione	1.658	485	—	2.143	273	184	—	457	2.600
165	Revoca decreto ingiuntivo, opposizione alla esecuzione, ecc.	225	265	—	490	398	480	—	878	1.368
166	Altri oggetti	14	51	—	65	8	35	—	43	103
167 a 169	GESTIONE D'AFFARI, PAGAMENTO DELL'INDEBITO, ARRICCHIMENTO SENZA CAUSA	88	73	—	161	32	42	—	74	235
167	Ripetizione indebita, somme anticipate per gestione d'affari, ecc.	79	60	—	139	20	33	—	53	192
	Aricchimento senza causa	49	27	—	76	5	13	—	18	94
	Altri motivi	30	33	—	63	15	29	—	35	98
168	Revoca decreto ingiuntivo, opposizione alla esecuzione, ecc.	6	2	—	8	9	3	—	12	20
169	Altri oggetti	3	11	—	14	3	6	—	9	23
170 a 172	RISARCIMENTO PER FATTO ILLECITO	13.859	7.889	—	21.748	2.623	1.904	—	4.527	26.275
170	Liquidazione danni	13.834	7.836	—	21.670	2.596	1.869	—	4.465	26.135
	Scotto, investimento, ecc.	9.971	5.534	—	15.505	1.737	980	—	2.717	18.222
	Abusive costruzioni, occupazioni, ecc.	148	213	—	366	31	71	—	104	470
	Demolizioni, crollo di muri, ponti, costruzioni, ecc.	102	152	—	254	27	40	—	67	321
	Incidio	61	74	—	135	21	28	—	49	184
	Incendio	35	107	—	142	5	27	—	32	164
	Omicidio, furto	108	349	—	457	26	103	—	129	586
	Lesioni	—	—	—	—	—	—	—	—	—
	Danno di animali, uccisioni di animali, ecc.	54	18	—	72	14	10	—	24	96
	Danno a piante, piantagioni, ecc.	36	16	—	52	11	5	—	16	62
	Altri motivi	3.329	1.374	—	4.703	722	605	—	1.327	6.030
171	Rigetto o riforma della domanda di liquidazione danni	7	17	—	24	4	18	—	22	46
172	Altri oggetti	18	36	—	54	23	17	—	40	94
	TOTALE	46.066	18.277	—	64.343	8.275	6.223	—	14.498	78.841

LAVORO (173 a 219)

173 a 180	LAVORO SUBORDINATO E AUTONOMO	8.013	5.211	—	13.224	1.363	2.149	—	3.512	16.736
173	Corresponsione operari, indennità, salario, assegni, ecc.	7.793	4.831	—	12.624	1.170	1.848	—	3.018	15.642
174	Rigetto della domanda di corresponsione indennità, ecc.	14	20	—	34	5	13	—	18	52
175	Riconoscimento del diritto alla promozione, ad una qualifica o grado superiore, ecc.	5	32	—	37	4	39	—	43	80
176	Revoca decreto ingiuntivo, opposizione alla esecuzione, ecc.	135	159	—	294	155	163	—	318	612
	Avvenuto pagamento	18	17	—	35	27	12	—	39	74
	Inesistenza del debito	62	30	—	92	69	62	—	131	223
	Somma superiore al dovuto	16	25	—	41	15	20	—	35	76
	Altri motivi	39	87	—	126	44	69	—	113	239
177	Risarcimento danni	26	76	—	102	16	42	—	58	160
178	Rilascio immobile per cessazione rapporto di lavoro	14	4	—	18	—	2	—	2	20
179	Risoluzione del contratto	4	—	—	4	1	1	—	2	6
180	Altri oggetti	22	89	—	111	12	41	—	53	164

Segue Tav. 51 — Procedimenti di cognizione esauriti con sentenza definitiva, secondo l'istituto giuridico, l'oggetto, il motivo e l'esito della domanda

PRIMO GRADO

N. d'ordine	ISTITUTI GIURIDICI OGGETTI E MOTIVI DELLA DOMANDA	ACCOGLIMENTO				RIGETTO				TOTALE GENERALE
		Preture	Tribunali	Corti d'appello	Totale	Preture	Tribunali	Corti d'appello	Totale	
Segue LAVORO (173 a 219)										
181 a 184	PREVIDENZA ED ASSISTENZA OBBLIGATORIE	—	5.861	—	5.861	—	4.970	—	4.970	10.831
181	Corresponsione pensione o assegni, rimborso di indennità, ecc.	—	5.166	—	5.166	—	4.062	—	4.062	9.228
	Diminuita capacità lavorativa, infortunio, ecc.	—	3.904	—	3.904	—	3.249	—	3.249	7.153
	Altri motivi	—	1.262	—	1.262	—	813	—	813	2.075
182	Pagamento contributi, ecc.	—	167	—	167	—	113	—	113	280
183	Revoca decreto ingiuntivo, opposizione alla esecuzione, ecc.	—	341	—	341	—	710	—	710	1.051
184	Altri oggetti	—	187	—	187	—	85	—	85	272
185	IMPRESA AGRICOLA	—	7	—	7	—	2	—	2	9
186 a 192	MEZZADRIA	70	397	—	467	27	79	—	106	573
186	Cessazione della proroga legale	4	143	—	147	4	12	—	16	163
	Coltivazione diretta	1	22	—	23	1	2	—	3	26
	Cattiva coltivazione, capacità lavorativa inferiore a 1/3	—	44	—	44	—	5	—	5	49
	Trasformazioni agrarie	—	8	—	8	—	—	—	—	8
	Piccola proprietà contadina	—	1	—	1	—	—	—	—	1
	Rinnuncia	—	44	—	44	—	—	—	—	44
	Altri motivi	3	24	—	27	3	5	—	8	35
187	Diritto alla proroga legale	2	3	—	5	—	2	—	2	7
188	Rilascio del fondo	5	169	—	174	3	28	—	31	205
	Morosità	3	29	—	32	—	6	—	6	38
	Finita mezzadria	—	24	—	24	—	4	—	4	28
	Altri motivi	2	116	—	118	2	19	—	21	139
189	Pagamento, liquidazione quote, rimborso contributi, ecc.	53	65	—	118	13	24	—	37	155
190	Risarcimento danni	4	8	—	12	3	3	—	6	18
191	Rigetto della domanda di pagamento scorte, ecc.	—	—	—	—	—	—	—	—	—
192	Altri oggetti	2	9	—	11	1	10	—	11	22
193 a 199	COLONIA PARZIARIA	3	7	—	10	1	5	—	6	16
193	Cessazione della proroga legale	—	2	—	2	—	1	—	1	3
	Coltivazione diretta	—	—	—	—	—	—	—	—	—
	Cattiva coltivazione, capacità lavorativa inferiore a 1/3	—	1	—	1	—	1	—	1	2
	Trasformazioni agrarie	—	1	—	1	—	—	—	—	1
	Altri motivi	—	—	—	—	—	—	—	—	—
194	Diritto alla proroga legale	—	—	—	—	—	—	—	—	—
195	Rilascio del fondo	—	1	—	1	—	1	—	1	2
	Morosità	—	—	—	—	—	—	—	—	—
	Finita colonia	—	—	—	—	—	1	—	1	1
	Altri motivi	—	1	—	1	—	—	—	—	1
196	Pagamento, liquidazione quote, rimborso contributi, ecc.	3	4	—	7	—	—	—	—	7
197	Risarcimento danni	—	—	—	—	—	—	—	—	—
198	Rigetto della domanda di pagamento scorte, ecc.	—	—	—	—	—	—	—	—	—
199	Altri oggetti	—	—	—	—	1	3	—	4	4
200 a 202	SOCCIDA	8	7	—	15	4	4	—	8	23
200	Divisione del bestiame, degli utili, delle spese	3	4	—	7	1	2	—	3	10
201	Rendiconto	—	1	—	1	—	—	—	1	4
202	Altri oggetti	3	2	—	5	2	2	—	4	9
203 a 206	IMPRESA COMMERCIALE	—	7	—	7	—	6	—	6	13
203	Nullità della deliberazione assembleare	—	—	—	—	—	2	—	2	2
204	Scioglimento dell'impresa	—	—	—	—	—	1	—	1	3
205	Pagamento somme, ecc.	—	3	—	3	—	1	—	1	4
206	Altri oggetti	—	2	—	2	—	2	—	2	4
207 a 210	SOCIETÀ, COOPERATIVE E MUTUE ASSICURATRICI	5	126	—	131	7	114	—	121	252
207	Nullità della deliberazione assembleare, violazione dello statuto	—	33	—	33	—	42	—	42	75

Segue Tav. 51 — Procedimenti di cognizione esauriti con sentenza definitiva, secondo l'istituto giuridico, l'oggetto, il motivo e l'esito della domanda

PRIMO GRADO

N. d'ordine	ISTITUTI GIURIDICI OGGETTI E MOTIVI DELLA DOMANDA	ACCOGLIMENTO				RIGETTO				TOTALE GENERALE
		Preture	Tribunali	Corti d'appello	Totale	Preture	Tribunali	Corti d'appello	Totale	
Segue LAVORO (173 a 219)										
208	Pagamento quote, contributi, assegni, ecc.	5	42	—	47	5	24	—	29	76
209	Scioglimento di società	—	15	—	15	—	19	—	19	34
210	Altri oggetti	—	36	—	36	2	29	—	31	67
211	ASSOCIAZIONE IN PARTECIPAZIONE	1	7	—	8	—	8	—	8	16
212 a 214	AZIENDA	1	22	—	23	—	13	—	13	36
212	Inibizione denominazione di ditta, di marchio, di insegna	—	3	—	3	—	4	—	4	7
213	Pagamento canoni, quote, ecc.	—	6	—	6	—	3	—	3	9
214	Altri oggetti	1	13	—	14	—	6	—	6	20
215, 216	DIRITTI DI AUTORE E DI BREVETTO	—	63	—	63	1	58	—	59	122
215	Tutela del diritto d'autore, di brevetto, ecc.	—	51	—	51	—	42	—	42	93
	Contraffazione, plagio, ecc.	—	29	—	29	—	26	—	26	55
	Altri motivi	—	22	—	22	—	16	—	16	38
216	Altri oggetti	—	12	—	12	1	16	—	17	29
217 a 219	DISCIPLINA DELLA CONCORRENZA E DEI CONSORZI	—	71	—	71	—	47	—	47	118
217	Cessazione della concorrenza sleale	—	50	—	50	—	32	—	32	82
218	Dichiarazione di inesistenza della concorrenza sleale	—	1	—	1	—	1	—	1	2
	Altri oggetti	—	20	—	20	—	14	—	14	34
219	TOTALE	8.101	11.786	—	19.887	1.403	7.455	—	8.858	28.745

ALTRE MATERIE (220 a 243)

220 a 222	GIURISDIZIONE E COMPETENZA	42	25	—	67	52	22	—	74	141
220	Nullità della sentenza, del decreto ingiuntivo, atti esecutivi, ecc.	23	19	—	42	34	15	—	49	91
	Difetto di giurisdizione	2	5	—	7	4	2	—	6	13
	Difetto di competenza	20	13	—	33	30	13	—	43	76
	Altri motivi	1	1	—	2	—	—	—	—	2
221	Declaratoria di incompetenza	16	4	—	20	18	6	—	24	44
	Materia	6	—	—	6	3	7	—	13	19
	Territorio	4	3	—	7	12	4	—	16	23
	Valore	6	—	—	6	2	—	—	8	13
	Altri motivi	—	1	—	1	1	—	—	2	3
222	Altri oggetti	3	2	—	5	—	1	—	6	11
223 a 226	PROCEDURA	963	700	5	1.668	1.183	745	36	1.964	3.632
223	Nullità della sentenza, del procedimento, ecc.	21	13	2	36	21	14	4	39	75
	Mancata o irregolare notifica della citazione, ecc.	10	7	1	18	9	5	—	14	32
	Mancata sottoscrizione	3	1	—	4	2	1	—	3	7
	Altri motivi	8	5	—	13	10	8	—	21	36
224	Nullità decreto ingiuntivo, atti esecutivi ecc.	668	440	—	1.108	965	586	2	1.554	2.662
	Titolo prescritto	272	217	—	489	439	257	—	698	1.187
	Mancata o irregolare notificazione del precetto, ecc.	143	72	—	215	192	99	—	291	506
	Altri motivi	253	151	—	404	335	230	—	565	969
225	Revocazione della sentenza	7	6	—	13	12	26	26	64	77
226	Altri oggetti	267	241	3	511	184	119	4	307	818
227 a 229	DELIBAZIONE DI SENTENZE STRANIERE	—	—	45	45	—	—	10	10	55
227	Annullamento di matrimonio	—	—	16	16	—	—	1	1	17
228	Divorzio	—	—	6	6	—	—	2	2	8
229	Altri oggetti	—	—	23	23	—	—	7	7	30

Segue Tav. 51 — Procedimenti di cognizione esauriti con sentenza definitiva, secondo l'istituto giuridico, l'oggetto, il motivo e l'esito della domanda

PRIMO GRADO

N. d'ordine	ISTITUTI GIURIDICI OGGETTI E MOTIVI DELLA DOMANDA	ACCOGLIMENTO				RIGETTO				TOTALE GENERALE
		Preture	Tribunali	Corti d'appello	Totale	Preture	Tribunali	Corti d'appello	Totale	
Segue ALTRE MATERIE (220 a 243)										
230 a 233	ISTITUTI CONCORSALE	—	1.978	—	1.978	—	795	—	795	2.773
230	Ammissione al passivo del fallimento	—	529	—	529	—	216	—	216	745
231	Revocazione degli atti del fallimento	—	400	—	400	—	149	—	149	549
	Atti a titolo gratuito compiuti nel biennio precedente il fallimento, pagamenti di debiti che scadevano posteriormente al fallimento e saldati nel biennio precedente	—	27	—	27	—	5	—	5	32
	Pagamenti di debiti liquidi ed esigibili effettuati nell'anno precedente al fallimento	—	49	—	49	—	14	—	14	54
	Atti a titolo oneroso effettuati nel biennio anteriore al fallimento	—	56	—	56	—	13	—	13	68
	Atti a titolo oneroso compiuti nell'anno anteriore al fallimento	—	48	—	48	—	14	—	14	62
	Debiti pecuniari non pagati con denaro	—	4	—	4	—	5	—	5	9
	Pegni, ipoteche costituite per debiti scaduti e non scaduti	—	3	—	3	—	5	—	5	8
	Atti compiuti fra coniugi e beni acquistati dal coniuge fallito	—	—	—	—	—	—	—	—	—
	Altri motivi	—	223	—	223	—	93	—	93	316
232	Rigetto della domanda di fallimento	—	295	—	295	—	298	—	298	593
	Inesistente qualità d'imprenditore	—	139	—	139	—	155	—	155	294
	Inesistente stato d'insolvenza	—	75	—	75	—	73	—	73	148
	Altri motivi	—	81	—	81	—	70	—	70	151
233	Altri oggetti	—	754	—	754	—	132	—	132	886
234, 235	ELEZIONI POLITICHE E AMMINISTRATIVE	—	—	305	305	—	—	661	661	966
234	Iscrizione, reinscrizione nelle liste elettorali	—	—	284	284	—	—	619	619	903
	Amnistia, estinzione del reato, riabilitazione	—	—	2	2	—	—	9	9	11
	Errata cancellazione	—	—	4	4	—	—	35	35	39
	Altri motivi	—	—	278	278	—	—	575	575	853
235	Altri oggetti	—	—	21	21	—	—	42	42	63
236	NAVIGAZIONE E ASSICURAZIONE MARITTIMA	1	15	—	16	—	4	—	4	20
237	CITTADINANZA	—	1	—	1	—	4	—	4	5
238 a 241	IMPOSTE E TASSE	—	1.001	—	1.001	—	1.101	—	1.101	2.102
238	Errato o illegittimo accertamento fiscale	—	232	—	232	—	252	—	252	484
	Imposta o tassa non dovuta	—	125	—	125	—	167	—	167	292
	Imposizione di tassa o imposta superiore al dovuto	—	46	—	46	—	39	—	39	80
	Altri motivi	—	61	—	61	—	51	—	51	112
239	Revoca ingiunzione di pagamento, opposizione all'esecuzione, ecc.	—	421	—	421	—	625	—	625	1.046
	Avvenuto pagamento	—	2	—	2	—	12	—	12	14
	Illegittimità dell'imposizione	—	250	—	250	—	365	—	365	615
	Altri motivi	—	169	—	169	—	248	—	248	417
240	Ripetizione di imposte o tasse	—	115	—	115	—	39	—	39	154
	Duplicato pagamento	—	7	—	7	—	5	—	5	12
	Merce esente per legge	—	16	—	16	—	7	—	7	23
	Altri motivi	—	92	—	92	—	27	—	27	119
241	Altri oggetti	—	233	—	233	—	185	—	185	418
242	BORSA E CONTRATTI DI BORSA	—	2	—	2	—	1	—	1	3
243	ALTRI ISTITUTI	—	32	269	152	453	16	141	41	198
	TOTALE	1.038	3.991	507	5.536	1.251	2.813	748	4.812	10.348
	TOTALE GENERALE	61.111	40.992	507	102.610	13.802	18.429	738	32.979	135.589

Segue Tav. 51 — Procedimenti di cognizione esauriti con sentenza definitiva, secondo l'istituto giuridico, l'oggetto, il motivo e l'esito della domanda

GRADO DI APPELLO

N. d'ordine	ISTITUTI GIURIDICI OGGETTI E MOTIVI DELLA DOMANDA	ACCOGLIMENTO				RIGETTO				TOTALE GENERALE
		Preture	Tribunali	Corti d'appello	Totale	Preture	Tribunali	Corti d'appello	Totale	
PERSONE E FAMIGLIA (1 a 33)										
1,2	PERSONALITÀ FISICA									
1	Tutela del nome, dello pseudonimo, della immagine									
	Pregiudizio per uso indebito del nome e dello pseudonimo									
	Pregiudizio al decoro, alla reputazione per uso indebito di immagine.									
	Altri motivi									
2	Altri oggetti									
3	PERSONALITÀ GIURIDICA									
4	DOMICILIO E RESIDENZA									
5	ASSENZA									
6	MORTE PRESUNTA									
7	PARENTELA O AFFINITÀ									
8 a 13	MATRIMONIO			123	123			149	149	272
8	Nullità del vincolo			7	7			3	3	10
	Precedente matrimonio			2	2			1	1	3
	Violenza			1	1			1	1	1
	Impotenza coèundi			4	4					4
	Interdizione, incapacità di intendere e di volere							1	1	1
	Altri motivi			1	1					1
9	Nullità della trascrizione del matrimonio			4	4			2	2	6
	Precedente matrimonio valido agli effetti civili							2	2	6
	Altri motivi			4	4					6
10	Separazione personale dei coniugi			76	76			85	85	161
	Adulterio			16	16			9	9	25
	Volontario abbandono			16	16			18	18	34
	Eccessi, sevizie, ingiurie gravi, ecc.			24	24			17	17	41
	Altri motivi			20	20			41	41	61
11	Rigetto, modificazione, ecc. della domanda di separazione personale			23	23			41	41	64
12	Restituzione doni			1	1			3	3	4
13	Altri oggetti			12	12			15	15	27
14	REGIME PATRIMONIALE DELLA FAMIGLIA							3	3	3
15 a 18	FILIAZIONE LEGITTIMA			10	10			15	15	25
15	Disconoscimento di paternità			8	8			13	13	21
	Impossibilità fisica di coabitazione			1	1			5	5	6
	Separazione legale			2	2			2	2	2
	Impotenza coèundi o generandi			5	5			6	6	11
	Altri motivi			1	1					1
16	Dichiarazione di stato illegittimo									
	Nullità di matrimonio									
	Nascita dopo 300 giorni dalla morte del marito									1
	Altri motivi			1	1					1
17	Dichiarazione di stato legittimo							1	1	1
18	Altri oggetti			1	1			1	1	2
19 a 22	FILIAZIONE ILLEGITTIMA E LEGITTIMAZIONE			9	9			14	14	23
19	Riconoscimento di maternità naturale									
20	Riconoscimento di paternità naturale			7	7			4	4	11
	Possesso di stato			1	1					1
	Dichiarazione non equivoca del padre, sentenza di accertamento della paternità, ecc.			1	1			1	1	2
	Convivenza notoria all'epoca del concepimento							1	1	1
	Altri motivi			5	5			2	2	7
21	Disconoscimento di paternità naturale			1	1			5	5	6
22	Altri oggetti			1	1			5	5	6

Segue Tav. 51 — Procedimenti di cognizione esauriti con sentenza definitiva, secondo l'istituto giuridico, l'oggetto, il motivo e l'esito della domanda

GRADO DI APPELLO

N. d'ordine	ISTITUTI GIURIDICI OGGETTI E MOTIVI DELLA DOMANDA	ACCOGLIMENTO				RIGETTO				TOTALE GENERALE		
		Preture	Tribunali	Corti d'appello	Totale	Preture	Tribunali	Corti d'appello	Totale			
Segue PERSONE E FAMIGLIA (1 a 33)												
23	ADOZIONE									1	1	1
24	PATRIA POTESTÀ				1							1
25	TUTELA DEI MINORI											
26	EMANCIPAZIONE											
27	ASSISTENZA DEI MINORI											
28	INTERDIZIONE E INABILITAZIONE				6					12	12	18
29 a 32	PRESTAZIONE DI ALIMENTI				8			40	48	11	55	66
29	Accertamento del diritto all'assegno alimentare				5			12	17	5	9	14
30	Aumento, riduzione, cessazione dell'assegno				1			23	24	1	26	27
31	Rigetto della domanda di prestazione di alimenti							4	4	2	13	15
32	Altri oggetti				2			1	3	3	7	10
33	ATTI DELLO STATO CIVILE							4	4			4
	TOTALE				8			193	201	11	250	261
SUCCESSIONI (34 a 48)												
34 a 37	SUCCESSIONE LEGITTIMA				2			17	19	1	26	27
34	Quota ereditaria (determinazione, pagamento, ecc.)							4	4	1	3	4
35	Petizione di eredità										3	3
36	Annullamento o riduzione di donazione, reintegra della quota legittima							9	9		8	17
37	Altri oggetti				2			4	6		12	18
38 a 41	SUCCESSIONE TESTAMENTARIA (esclusa la divisione di eredità)							25	25	3	48	51
38	Nullità del testamento o di clausole testamentarie							9	9	1	17	27
	Testamento apocrifo							2	2	2	2	2
	Incapacità di intendere e di volere							2	2	2	2	4
	Vizi di forma							4	4			4
	Motivi illeciti											
	Altri motivi							3	3	1	13	17
39	Petizione di eredità							3	3	1	6	10
40	Esecuzione di legato							1	1	1	7	9
41	Altri oggetti							12	12		18	30
42 a 45	DIVISIONE DI EREDITÀ				5			72	77	6	88	94
42	Assegnazione della quota ereditaria				1			37	38		47	85
43	Rigetto della domanda di divisione				1			6	7	1	8	16
44	Rendiconto frutti, conguaglio quote, ecc.				1			3	4		7	11
45	Altri oggetti				2			26	28	5	26	59
46 a 48	DONAZIONE				2			10	12		24	24
46	Nullità della donazione							6	6		15	21
	Incapacità di intendere e di volere del donante							1	1			1
	Rapporto matrimoniale fra donante e donatario										4	4
	Simulazione							1	1		4	5
	Vizio di consenso										4	4
	Altri motivi							4	4		7	11
47	Revoca della donazione				1			1	2		3	5
48	Altri oggetti				1			3	4		6	10
	TOTALE				9			124	133	10	186	196

Segue Tav. 51 — Procedimenti di cognizione esauriti con sentenza definitiva, secondo l'istituto giuridico, l'oggetto, il motivo e l'esito della domanda

GRADO DI APPELLO

N. d'ordine	ISTITUTI GIURIDICI OGGETTI E MOTIVI DELLA DOMANDA	ACCOGLIMENTO				RIGETTO				TOTALE GENERALE
		Preture	Tribunali	Corti d'appello	Totale	Preture	Tribunali	Corti d'appello	Totale	
PROPRIETA' (49 a 89)										
49 a 55	PROPRIETA' DI BENI IMMOBILI	---	316	297	613	---	424	420	844	1.457
49	Dichiarazione di proprietà	---	25	50	75	---	31	72	103	178
	Usucapione	---	7	6	13	---	12	22	34	47
	Altri motivi	---	18	44	62	---	19	50	69	131
50	Revindica	---	45	59	104	---	95	77	172	276
	Possesso senza titolo	---	20	24	44	---	47	32	79	117
	Proprietà di terzo dei beni pignorati.	---	2	10	12	---	10	3	13	15
	Altri motivi	---	23	35	58	---	44	42	86	144
51	Interruzione, rimozione di opere.	---	113	78	191	---	134	95	229	420
	Abusiva opera su fondo altrui.	---	35	17	52	---	33	11	44	96
	Inosservanza distanze	---	46	31	77	---	55	46	101	178
	Pericolo di danno	---	9	3	12	---	19	9	28	40
	Altri motivi	---	23	27	50	---	27	29	56	106
52	Regolamento di confini, apposizione di termini	---	33	7	40	---	28	8	36	76
53	Chiusura di luci, vedute, ecc.	---	11	7	18	---	6	6	12	30
54	Negatoria servitutis per inesistenza della servitù	---	44	31	75	---	50	52	102	177
55	Altri oggetti	---	45	65	110	---	80	110	190	300
56	PROPRIETA' DI AUTOVEICOLI	---	---	2	2	---	2	1	3	5
57, 58	PROPRIETA' DI BENI MOBILI, FRUTTI PENDENTI E ALTRI DIRITTI	---	69	54	123	---	117	63	180	303
57	Revindica	---	48	38	86	---	103	44	147	233
58	Altri oggetti	---	21	16	37	---	14	19	33	70
59	SUPERFICIE	---	1	---	1	---	1	2	3	4
60 a 64	ENFITEUSI	---	6	4	10	---	11	10	21	31
60	Affrancazione	---	1	---	1	---	3	1	4	5
61	Devoluzione	---	2	1	3	---	2	---	2	2
	Deterioramento del fondo	---	2	---	2	---	2	---	2	2
	Morosità biennale	---	---	1	1	---	---	---	---	1
	Altri motivi	---	---	3	3	---	1	2	3	6
62	Pagamento, revisione, ecc. del canone	---	2	---	2	---	2	3	5	7
63	Rigetto della domanda di affrancazione.	---	1	---	1	---	3	4	7	8
64	Altri oggetti	---	1	---	1	---	---	---	---	---
65 a 68	USUFRUTTO	---	2	10	12	---	3	6	9	21
65	Estinzione	---	1	2	3	---	2	1	3	6
66	Riconoscimento del diritto di usufrutto.	---	---	3	3	---	1	2	3	3
67	Pagamento frutti, rendite, ecc.	---	1	3	4	---	1	1	2	4
68	Altri oggetti	---	1	5	6	---	---	2	2	8
69	USO E ABITAZIONE	---	2	1	3	---	---	---	---	3
70 a 75	SERVITÙ	---	123	85	208	---	194	115	309	517
70	Costituzione coattiva di servitù	---	23	16	39	---	38	25	63	102
	Fondo intercluso	---	9	5	14	---	23	4	27	41
	Insufficienza dell'accesso attuale	---	1	---	1	---	3	3	6	7
	Costruz. di acquedotto, scarico, ecc.	---	3	2	5	---	3	3	6	11
	Altri motivi	---	10	9	19	---	9	15	24	43
71	Rigetto della domanda di costituzione coattiva di servitù	---	17	9	26	---	10	13	23	49
72	Confessoria servitutis	---	19	14	33	---	24	26	50	85
73	Costruzione, rimozione, interruzione, ecc. di opere	---	32	19	51	---	44	28	72	123
	Impedimento all'esercizio della servitù	---	10	3	13	---	15	5	20	30
	Servitù di non sopraelevazione	---	2	---	2	---	1	1	2	4
	Ampliamento del passaggio	---	2	---	2	---	9	1	10	15
	Altri motivi	---	5	16	21	---	19	21	40	74
74	Reintegra, tutela della servitù	---	13	4	17	---	32	8	40	57
75	Altri oggetti	---	19	23	42	---	46	15	61	103
76 a 80	COMUNIONE	---	9	13	22	---	10	25	35	57
76	Divisione della comunione	---	1	7	8	---	1	5	6	14
77	Comunione forzosa del muro	---	2	---	2	---	2	2	4	6

Segue Tav. 51 — Procedimenti di cognizione esauriti con sentenza definitiva, secondo l'istituto giuridico, l'oggetto, il motivo e l'esito della domanda

GRADO DI APPELLO

N. d'ordine	ISTITUTI GIURIDICI OGGETTI E MOTIVI DELLA DOMANDA	ACCOGLIMENTO				RIGETTO				TOTALE GENERALE
		Preture	Tribunali	Corti d'appello	Totale	Preture	Tribunali	Corti d'appello	Totale	
Segue PROPRIETA' (49 a 89)										
78	Pagamento spese per restauro, costruzione di opere, ecc.	---	2	1	3	---	3	1	4	7
79	Rinnozione, interruzione, ecc. di opere.	---	---	2	2	---	2	2	4	6
80	Altri oggetti	---	4	3	7	---	2	15	17	24
81 a 84	CONDOMINIO	---	23	66	89	---	35	83	118	207
81	Nullità deliberazione condominiale	---	---	18	18	---	1	33	34	52
82	Pagamento quote, spese straord., ecc.	---	10	11	21	---	16	9	25	46
83	Rimozione, interruzione, ecc. di opere.	---	6	8	14	---	6	12	18	32
84	Altri oggetti	---	7	29	36	---	12	29	41	77
85 a 89	POSSESSO	---	156	4	160	---	246	7	253	413
85	Reintegra per spoglio	---	96	---	96	---	135	---	135	231
86	Rigetto domanda di reintegra	---	11	---	11	---	40	---	40	51
87	Manutenzione	---	12	---	12	---	27	---	27	39
88	Rimozione, interruzione, ecc. di opere.	---	11	2	13	---	11	2	13	26
89	Altri oggetti	---	26	2	28	---	33	5	38	66
	TOTALE	---	707	536	1.243	---	1.043	732	1.775	3.018
OBBLIGAZIONI (90 a 172)										
90 a 97	VENDITA DI IMMOBILI	---	17	145	162	---	41	301	342	504
90	Esecuzione del contratto	---	6	31	37	---	13	50	63	100
	Mancato pagamento del prezzo	---	2	15	17	---	8	23	31	48
	Mancata consegna del bene.	---	---	5	5	---	1	10	11	16
	Altri motivi	---	4	11	15	---	4	17	21	36
91	Risoluzione del contratto	---	2	16	18	---	4	44	48	66
	Mancato pagamento	---	---	4	4	---	1	11	12	16
	Mancata consegna del bene	---	---	2	2	---	---	2	2	4
	Vizi occulti	---	---	---	---	---	---	4	4	4
	Evizione	---	---	1	1	---	---	1	1	2
	Altri motivi	---	2	9	11	---	3	26	29	40
92	Stipulazione del contratto definitivo	---	1	9	10	---	2	13	15	25
93	Nullità o annullamento del contratto.	---	1	32	33	---	5	70	75	108
	Incapacità d'intendere e di volere.	---	---	1	1	---	---	6	6	7
	Simulazione	---	---	15	15	---	2	30	32	47
	Errore, dolo, violenza	---	---	5	5	---	1	3	4	9
	Altri motivi	---	1	11	12	---	2	31	33	45
94	Risarcimento danni	---	1	21	22	---	3	27	30	52
	Inadempienza	---	---	8	8	---	1	14	15	24
	Vizi occulti	---	---	3	3	---	---	2	2	5
	Evizione	---	---	---	---	---	---	2	2	2
	Altri motivi	---	---	10	10	---	2	9	11	21
95	Rigetto della domanda di annullamento, rescissione, risoluzione, ecc. del contratto	---	---	14	15	---	1	48	49	64
96	Revocatoria del contratto	---	1	1	2	---	---	4	4	5
97	Altri oggetti	---	5	21	26	---	13	45	58	84
98 a 103	VENDITA AUTOVEICOLI	---	3	13	16	---	5	21	26	42
98	Esecuzione del contratto	---	1	1	2	---	3	4	7	9
99	Risoluzione	---	---	4	4	---	1	3	4	8
100	Nullità o annullamento del contratto.	---	---	---	---	---	---	---	---	---
101	Risarcimento danni	---	---	4	4	---	---	5	5	9
102	Rigetto della domanda di annullamento, rescissione, risoluzione, ecc. del contratto	---	---	3	3	---	---	5	6	9
103	Altri oggetti	---	2	1	3	---	---	4	4	7
104 a 109	VENDITA DI MOBILI, FRUTTI PENDENTI E ALTRI DIRITTI	---	45	347	417	---	64	688	799	1.551
104	Esecuzione del contratto	---	35	213	187	---	45	351	284	680
	Mancato pagamento	---	33	191	157	---	41	312	235	588
	Altri motivi	---	2	22	30	---	4	39	49	92

Segue Tav. 51 — Procedimenti di cognizione esauriti con sentenza definitiva, secondo l'istituto giuridico, l'oggetto, il motivo e l'esito della domanda

GRADO DI APPELLO

N. d'ordine	ISTITUTI GIURIDICI OGGETTI E MOTIVI DELLA DOMANDA	ACCOGLIMENTO				RIGETTO				TOTALE GENERALE
		Preture	Tribunali	Corti d'appello	Totale	Preture	Tribunali	Corti d'appello	Totale	
Segue OBBLIGAZIONI (90 a 172)										
105	Rigetto totale o parziale della domanda di pagamento	1	68	91	160	12	171	247	430	590
106	Risoluzione del contratto	—	11	59	70	1	32	98	131	201
	Vizi occulti	—	5	15	20	1	13	30	44	64
	Mancata consegna del bene	—	1	12	13	—	3	17	20	33
	Mancato pagamento	—	2	5	7	—	3	9	12	19
	Altri motivi	—	3	27	30	—	13	42	55	85
107	Revoca decreto ingiuntivo, opposizione alla esecuzione, ecc.	3	32	23	58	3	93	60	156	214
	Avvenuto pagamento	—	8	5	13	—	15	7	22	35
	Inesistenza, invalidità del contratto, del credito, ecc.	2	10	2	14	1	26	15	42	56
	La somma richiesta è superiore al dovuto	1	—	1	2	—	1	4	5	7
	Compensazione	—	4	4	8	—	22	2	24	32
	Vizi della cosa, bene diverso da quello convenuto, ecc.	—	1	2	3	—	5	7	12	15
	Altri motivi	—	9	9	18	2	24	25	51	69
108	Risarcimento danni	—	8	23	31	—	11	49	60	91
	Vizi della cosa	—	1	3	4	—	4	7	11	15
	Mancata consegna del bene, ecc.	—	4	5	9	—	2	14	16	25
	Altri motivi	—	3	15	18	—	5	28	33	51
109	Altri oggetti	6	15	34	55	3	30	61	94	149
110 a 113	PERMUTA	—	2	1	3	—	2	2	4	7
110	Esecuzione del contratto	—	2	—	2	—	—	—	2	4
111	Risoluzione del contratto	—	—	—	—	—	—	1	1	1
112	Risarcimento danni	—	—	1	1	—	—	—	1	1
113	Altri oggetti	—	—	—	—	—	—	1	1	1
114 a 121	LOCAZIONE DI IMMOBILI URBANI	41	547	157	745	59	1.014	230	1.303	2.048
114	Cessazione della proroga legale	7	111	16	134	13	173	10	196	330
	Urgente necessità del locatore o dei parenti	5	63	5	73	10	78	3	91	164
	Sublocazione	—	1	3	4	—	12	1	13	17
	Immobile gravemente danneggiato, demolizione e trasformazione dell'immobile	—	6	5	11	—	13	1	14	25
	Morosità	1	7	1	9	2	11	4	17	26
	Cambio di appartamento	—	2	—	2	—	2	—	2	4
	Disponibilità di altro alloggio, eccedenza vani	—	4	—	4	1	8	—	9	13
	Mutamento della cosa locata	1	26	1	28	—	44	1	45	73
	Altri motivi	—	—	—	—	—	—	—	—	—
115	Riconoscimento del diritto alla proroga inesistente necessità del locatore	5	69	15	89	11	288	42	341	430
	Inesistente morosità	1	31	1	33	6	121	6	133	166
	Altri motivi	4	32	8	44	4	122	22	148	192
116	Rilascio immobile	20	131	38	189	19	195	49	263	452
	Finita locazione	7	38	4	49	3	41	8	52	101
	Morosità	6	50	12	68	9	78	20	107	175
	Altri motivi	7	43	22	72	7	76	21	104	176
117	Pagamento canone	2	40	20	62	4	73	24	101	163
118	Risarcimento danni	—	15	18	33	—	8	23	31	64
	Mancato rilascio dell'immobile	—	7	6	13	—	3	6	9	22
	Lesioni del bene locato	—	3	3	6	—	3	9	12	18
	Altri motivi	—	5	9	14	—	2	8	10	24
119	Adeguamento canone	—	100	2	102	—	131	5	136	238
120	Revoca decreto ingiuntivo, opposizione alla esecuzione, ecc.	3	14	5	22	5	15	6	26	48
121	Altri oggetti	4	67	43	114	7	131	71	209	323
122 a 128	AFITTO DI FONDI RUSTICI	3	42	72	117	8	48	241	297	414
122	Cessazione della proroga legale	—	4	10	14	—	2	23	27	89
	Coltivazione diretta	—	—	—	—	—	1	3	4	4
	Trasformazioni agrarie	—	—	—	—	—	—	2	2	2
	Capacità lavorativa della famiglia inferiore a 1/3, cattiva conduzione, ecc.	—	—	2	2	—	1	4	5	7
	Morosità	—	1	2	3	—	—	10	10	13
	Creazione piccola proprietà contadina	—	—	—	—	—	—	—	—	—
	Altri motivi	—	3	6	9	—	—	54	54	63

Segue Tav. 51 — Procedimenti di cognizione esauriti con sentenza definitiva, secondo l'istituto giuridico, l'oggetto, il motivo e l'esito della domanda

GRADO DI APPELLO

N. d'ordine	ISTITUTI GIURIDICI OGGETTI E MOTIVI DELLA DOMANDA	ACCOGLIMENTO				RIGETTO				TOTALE GENERALE
		Preture	Tribunali	Corti d'appello	Totale	Preture	Tribunali	Corti d'appello	Totale	
123	Riconoscimento della proroga legale	—	1	4	5	—	2	80	82	87
124	Rilascio fondo	—	3	13	16	—	1	9	34	44
	Finita locazione	—	1	4	5	—	3	1	9	19
	Inadempimento contrattuale	—	1	2	3	—	1	6	7	10
	Altri motivi	—	1	7	8	—	6	27	33	41
125	Pagamento canone, scorte, spese, ecc.	3	21	9	33	5	20	15	40	73
126	Adeguamento canone	—	—	5	5	—	1	4	5	10
127	Risarcimento danni	—	1	6	7	—	1	4	5	12
128	Altri oggetti	—	12	25	37	—	14	31	46	83
129 a 133	APPELLO	—	38	128	166	—	67	174	241	407
129	Esecuzione del contratto	—	20	48	68	—	30	43	73	141
130	Risoluzione del contratto	—	4	15	19	—	4	18	22	39
131	Risarcimento danni	—	1	12	13	—	1	13	14	27
132	Revoca decreto ingiuntivo, opposizione alla esecuzione, ecc.	—	6	14	20	—	12	21	33	53
133	Altri oggetti	—	7	41	48	—	20	79	99	147
134 a 137	TRASPORTO	—	18	30	48	—	34	24	58	106
134	Pagamento del corrispettivo	—	13	10	23	—	18	3	21	44
135	Risarcimento danni	—	3	13	16	—	4	7	11	27
	Avaria o perdita delle cose	—	2	3	5	—	2	1	3	8
	Danni alle persone	—	1	—	1	—	1	1	2	3
	Altri motivi	—	1	10	11	—	2	5	7	18
136	Revoca decreto ingiuntivo, opposizione alla esecuzione, ecc.	—	—	4	4	—	4	3	7	11
137	Altri oggetti	—	2	3	5	—	8	11	19	24
138, 139	MANDATO	—	4	28	32	—	11	35	46	78
138	Esecuzione del contratto	—	2	13	15	—	4	16	20	35
139	Altri oggetti	—	2	15	17	—	7	19	26	43
140, 141	COMMISSIONE	—	17	4	21	—	12	13	25	46
140	Esecuzione del contratto	—	16	2	18	—	7	6	13	31
141	Altri oggetti	—	1	2	3	—	5	7	12	15
142	SPEDIZIONE	—	1	2	3	—	—	1	1	4
143, 144	MEDIAZIONE	—	4	29	42	—	43	60	105	180
143	Pagamento provvigione	—	3	22	25	—	30	35	67	120
144	Altri oggetti	—	1	7	8	—	13	25	38	60
145, 146	DEPOSITO	—	1	7	8	—	6	14	20	28
145	Esecuzione del contratto	—	1	4	5	—	2	2	7	12
146	Altri oggetti	—	—	3	3	—	6	12	18	21
147, 148	COMODATO	—	6	5	11	—	12	6	18	29
147	Restituzione beni	—	6	3	9	—	6	1	7	16
148	Altri oggetti	—	—	2	2	—	6	5	11	13
149 a 151	MUTUO	—	35	64	99	—	62	114	176	275
149	Esecuzione del contratto	—	25	34	59	—	35	39	74	133
	Mancata restituzione beni	—	24	25	49	—	24	23	47	96
	Altri motivi	—	1	9	10	—	11	16	27	37
150	Revoca decreto ingiuntivo, opposizione alla esecuzione, ecc.	—	2	9	11	—	10	34	44	55
151	Altri oggetti	—	8	21	29	—	17	41	58	87
152	CONTO CORRENTE	—	—	4	4	—	—	5	5	9
153	CONTRATTO BANCARIO	—	—	1	1	—	—	6	6	7
154	CONTRATTO DI RENDITA	—	—	3	3	—	—	4	4	7
155 a 157	ASSICURAZIONE E RIASSICURAZIONE	—	15	40	55	—	25	36	61	116
155	Esecuzione del contratto	—	8	20	28	—	12	15	27	55
156	Revoca decreto ingiuntivo, opposizione alla esecuzione, ecc.	—	—	3	3	—	3	7	10	16
157	Altri oggetti	—	4	17	21	—	10	14	24	45

Segue Tav. 51 — Procedimenti di cognizione esauriti con sentenza definitiva, secondo l'istituto giuridico, l'oggetto, il motivo e l'esito della domanda

GRADO DI APPELLO

N. d'ordine	ISTITUTI GIURIDICI OGGETTI E MOTIVI DELLA DOMANDA	ACCOGLIMENTO				RIGETTO				TOTALE GENERALE
		Preture	Tribunali	Corti d'appello	Totale	Preture	Tribunali	Corti d'appello	Totale	
Segue OBBLIGAZIONI (90 a 172)										
158, 159	FIDEIUSSTONE	—	1	11	12	—	1	32	33	45
158	Regresso contro il debitore	—	1	6	7	—	1	10	11	18
159	Altri oggetti	—	—	5	5	—	—	22	22	27
160	TRANSAZIONE	—	3	6	9	—	3	8	11	20
161	CESSIONE DEI BENI AI CREDITORI	—	—	3	3	—	1	1	2	5
162	ALTRE OBBLIGAZIONI	8	57	74	139	12	67	132	211	350
163	PROMESSA UNILATERALE	—	1	4	5	—	1	11	12	17
164 a 166	TITOLI DI CREDITO	16	96	55	167	14	182	166	362	529
164	Pagamento dell'obbligazione	10	53	22	85	8	83	51	142	227
165	Revoca decreto ingiuntivo, opposizione alla esecuzione, ecc.	4	29	19	52	4	63	74	141	193
166	Altri oggetti	2	14	14	30	2	36	41	79	109
167 a 169	GESTIONE D'AFFARI, PAGAMENTO DELL'INDEBITO, ARRICCHIMENTO SENZA CAUSA	—	10	21	31	—	11	29	40	71
167	Ripetizione indebita, somme anticipate per gestione d'affari, ecc.	—	8	13	21	—	6	12	18	39
	Aricchimento senza causa	—	2	4	6	—	4	2	6	12
	Altri motivi	—	6	9	15	—	2	10	12	27
168	Revoca decreto ingiuntivo, opposizione alla esecuzione, ecc.	—	—	1	1	—	2	5	7	8
169	Altri oggetti	—	2	7	9	—	3	12	15	24
170 a 172	RISARCIMENTO PER FATTO ILLECITO	25	594	1.392	2.011	24	723	1.354	2.101	4.112
170	Liquidazione danni	23	462	784	1.269	18	490	758	1.266	2.535
	Scontro, investimento, ecc.	15	310	337	712	9	301	323	633	1.345
	Abusive costruzioni, occupazioni, ecc.	—	18	27	45	—	12	25	37	82
	Demolizioni, crollo di muri, ponti, costruzioni, ecc.	—	6	19	25	—	13	18	31	56
	Incidio	—	6	13	19	—	13	7	20	39
	Omicidio, furto	—	1	11	12	—	2	12	14	26
	Lesioni	—	1	10	11	—	10	40	51	89
	Danno di animali, uccisioni di animali, ecc.	—	5	1	6	—	3	3	7	13
	Danno a piante, piantagioni, ecc.	—	3	1	4	—	5	1	6	10
	Altri motivi	7	103	298	408	7	181	329	467	875
171	Rigetto o riforma della domanda di liquidazione danni	2	122	580	704	6	215	576	797	1.501
172	Altri oggetti	—	10	28	38	—	18	20	38	76
	TOTALE	142	1.834	2.729	4.735	183	3.039	3.819	7.061	11.816

LAVORO (173 a 219)

173 a 180	LAVORO SUBORDINATO E AUTONOMO	—	151	1.429	1.580	—	298	1.606	1.904	3.484
173	Corresponsione onorari, indennità, salario, assegni, ecc.	—	113	764	877	—	179	777	956	1.833
174	Rigetto della domanda di corresponsione indennità, ecc.	—	17	565	582	—	71	667	738	1.320
175	Riconoscimento del diritto alla promozione, ad una qualifica o grado superiore, ecc.	—	—	15	15	—	—	32	32	47
176	Revoca decreto ingiuntivo, opposizione alla esecuzione, ecc.	—	12	21	33	—	26	72	98	131
	Avvenuto pagamento	—	4	2	6	—	5	20	25	31
	Inesistenza del debito	—	2	8	10	—	2	27	32	42
	Somma superiore al dovuto	—	2	3	5	—	2	2	4	9
	Altri motivi	—	4	8	12	—	14	23	37	49
177	Risarcimento danni	—	2	17	19	—	3	21	24	43
178	Rilascio immobile per cessazione rapporto di lavoro	—	—	—	—	—	2	—	2	2
179	Risoluzione del contratto	—	—	—	—	—	—	2	2	2
180	Altri oggetti	—	7	47	54	—	17	35	52	106

Segue Tav. 51 — Procedimenti di cognizione esauriti con sentenza definitiva, secondo l'istituto giuridico, l'oggetto, il motivo e l'esito della domanda

GRADO DI APPELLO

N. d'ordine	ISTITUTI GIURIDICI OGGETTI E MOTIVI DELLA DOMANDA	ACCOGLIMENTO				RIGETTO				TOTALE GENERALE
		Preture	Tribunali	Corti d'appello	Totale	Preture	Tribunali	Corti d'appello	Totale	
Segue LAVORO (173 a 219)										
181 a 184	PREVIDENZA ED ASSISTENZA OBBLIGATORIE	—	—	—	988	—	—	—	988	1.523
181	Corresponsione pensione o assegno, rimborso di indennità, ecc.	—	—	—	599	—	—	—	599	879
	Diminuita capacità lavorativa, infortunio, ecc.	—	—	—	385	—	—	—	385	547
	Altri motivi	—	—	—	214	—	—	—	214	332
182	Pagamento contributi, ecc.	—	—	—	58	—	—	—	58	66
183	Revoca decreto ingiuntivo, opposizione alla esecuzione, ecc.	—	—	—	108	—	—	—	108	134
184	Altri oggetti	—	—	—	223	—	—	—	223	444
185	IMPRESA AGRICOLA	—	—	—	1	—	—	—	1	—
186 a 192	MEZZADRIA	—	—	—	32	—	—	—	32	69
186	Cessazione della proroga legale	—	—	—	1	—	—	—	1	7
	Coltivazione diretta	—	—	—	—	—	—	—	—	2
	Cattiva coltivazione, capacità lavorativa inferiore a 1/3	—	—	—	—	—	—	—	—	1
	Trasformazioni agrarie	—	—	—	—	—	—	—	—	1
	Piccola proprietà contadina	—	—	—	—	—	—	—	—	—
	Rinuncia	—	—	—	—	—	—	—	—	—
	Altri motivi	—	—	—	1	—	—	—	1	4
187	Diritto alla proroga legale	—	—	—	4	—	—	—	4	7
188	Rilascio del fondo	—	—	—	6	—	—	—	6	24
	Merosità	—	—	—	—	—	—	—	—	2
	Finita mezzadria	—	—	—	—	—	—	—	—	2
	Altri motivi	—	—	—	6	—	—	—	6	20
189	Pagamento, liquidazione quote, rimborso contributi, ecc.	—	—	—	10	—	—	—	10	9
190	Risarcimento danni	—	—	—	3	—	—	—	3	3
191	Rigetto della domanda di pagamento scorte, ecc.	—	—	—	6	—	—	—	6	8
192	Altri oggetti	—	—	—	5	—	—	—	5	11
193 a 199	COLONIA PARZIARIA	—	—	—	4	—	—	—	4	2
193	Cessazione della proroga legale	—	—	—	—	—	—	—	—	—
	Coltivazione diretta	—	—	—	—	—	—	—	—	—
	Cattiva coltivazione, capacità lavorativa inferiore a 1/3	—	—	—	—	—	—	—	—	—
	Trasformazioni agrarie	—	—	—	—	—	—	—	—	—
	Altri motivi	—	—	—	—	—	—	—	—	—
194	Diritto alla proroga legale	—	—	—	—	—	—	—	—	—
195	Rilascio del fondo	—	—	—	—	—	—	—	—	1
	Merosità	—	—	—	—	—	—	—	—	1
	Finita colonia	—	—	—	—	—	—	—	—	—
	Altri motivi	—	—	—	—	—	—	—	—	1
196	Pagamento, liquidazione quote, rimborso contributi, ecc.	—	—	—	—	—	—	—	—	—
197	Risarcimento danni	—	—	—	—	—	—	—	—	—
198	Rigetto della domanda di pagamento scorte, ecc.	—	—	—	1	—	—	—	1	1
199	Altri oggetti	—	—	—	3	—	—	—	3	1
200 a 202	SOCEDA	—	—	—	1	—	—	—	1	6
200	Divisione del bestiame, degli utili, delle spese	—	—	—	1	—	—	—	1	3
201	Rendiconto	—	—	—	—	—	—	—	—	1
202	Altri oggetti	—	—	—	—	—	—	—	—	5
203 a 206	IMPRESA COMMERCIALE	—	—	—	10	—	—	—	10	3
203	Nullità della deliberazione assembleare	—	—	—	—	—	—	—	—	1
204	Scioglimento dell'impresa	—	—	—	1	—	—	—	1	1
205	Pagamento somme, ecc.	—	—	—	3	—	—	—	3	1
206	Altri oggetti	—	—	—	6	—	—	—	6	4
207 a 210	SOCIETÀ COOPERATIVE E MUTUE ASSICURATRICI	—	—	—	39	—	—	—	39	72
	Nullità della deliberazione assembleare, violazione dello statuto	—	—	—	3	—	—	—	3	15

Segue Tav. 51 — Procedimenti di cognizione esauriti con sentenza definitiva, secondo l'istituto giuridico, l'oggetto, il motivo e l'esito della domanda

GRADO DI APPELLO

N. d'ordine	ISTITUTI GIURIDICI OGGETTI E MOTIVI DELLA DOMANDA	ACCOGLIMENTO				RIGETTO				TOTALE GENERALE
		Preture	Tribunali	Corti d'appello	Totale	Preture	Tribunali	Corti d'appello	Totale	
Segue LAVORO (173 a 219)										
208	Pagamento quote, contributi, assegni, ecc.			11	11			12	12	23
209	Scioglimento di società			5	5			9	9	14
210	Altri oggetti			20	20			36	36	56
211	ASSOCIAZIONE IN PARTECIPAZIONE			6	6			12	12	18
212 a 214	AZIENDA			11	11			10	10	21
212	Inibizione denominazione di ditta, di marchio, di insegna			3	3			1	1	4
213	Pagamento canoni, quote, ecc.			4	4			5	5	9
214	Altri oggetti			4	4			4	4	8
215, 216	DIRITTI DI AUTORE E DI BREVETTO			26	26			32	32	58
215	Tutela del diritto d'autore, di brevetto, ecc.			13	13			10	10	23
	Contraffazione, plagio, ecc.			12	12			7	7	19
	Altri motivi			1	1			3	3	4
216	Altri oggetti			13	13			22	22	35
217 a 219	DISCIPLINA DELLA CONCORRENZA E DEI CONSORZI			22	22			40	40	62
217	Cessazione della concorrenza sleale			13	13			16	16	29
218	Dichiarazione di inesistenza della concorrenza sleale			3	3			11	11	14
219	Altri oggetti			6	6			13	13	19
	TOTALE		151	2.569	2.720		304	3.372	3.676	6.396

ALTRE MATERIE (220 a 243)

220 a 222	GIURISDIZIONE E COMPETENZA	6	17	19	42	1	18	20	39	81
220	Nullità della sentenza, del decreto ingiuntivo, atti esecutivi, ecc.	3	8	9	20	1	11	9	21	41
	Difetto di giurisdizione	1	1	4	6		4	2	6	12
	Difetto di competenza	2	7	5	14	1	7	5	13	27
	Altri motivi							2	2	2
221	Declaratoria di incompetenza	3	8	7	18		7	5	12	30
	Materia	2	1	2	5			2	2	7
	Territorio	1	1	5	7		6	2	8	15
	Valore		4	4	4					4
	Altri motivi		2		2		1	1	2	4
222	Altri oggetti		1	3	4			6	6	10
223 a 226	PROCEDURA	10	170	249	429	17	165	292	474	903
223	Nullità della sentenza, del procedimento, ecc.	4	45	87	136	5	27	48	80	216
	Mancata o irregolare notifica della citazione, ecc.	2	29	41	72	1	13	15	29	101
	Mancata sottoscrizione		1	1	1		2	1	3	4
	Altri motivi	2	15	46	63	4	12	32	48	111
224	Nullità decreto ingiuntivo, atti esecutivi, ecc.	3	71	60	134	5	70	95	170	304
	Titolo prescritto	2	37	24	63	3	26	31	60	123
	Mancata o irregolare notificazione del precepto, ecc.	1	14	8	23	1	17	21	39	62
	Altri motivi		20	28	48	1	27	43	71	119
225	Revocazione della sentenza	1	3	3	7	1	8	14	23	30
226	Altri oggetti	2	51	99	152	6	60	135	201	353
227 a 229	DELIBAZIONE DI SENTENZE STRANIERE									
227	Annullamento di matrimonio									
228	Divorzio									
229	Altri oggetti									

Segue Tav. 51 — Procedimenti di cognizione esauriti con sentenza definitiva, secondo l'istituto giuridico, l'oggetto, il motivo e l'esito della domanda

GRADO DI APPELLO

N. d'ordine	ISTITUTI GIURIDICI OGGETTI E MOTIVI DELLA DOMANDA	ACCOGLIMENTO				RIGETTO				TOTALE GENERALE		
		Preture	Tribunali	Corti d'appello	Totale	Preture	Tribunali	Corti d'appello	Totale			
Segue ALTRE MATERIE (220 a 243)												
230 a 233	ISTITUTI CONCORSAUALI			132	132					271	271	403
230	Ammissione al passivo del fallimento			37	37					45	45	82
231	Revocazione degli atti del fallimento			37	37					69	69	106
	Atti a titolo gratuito compiuti nel biennio precedente il fallimento, pagamenti di debiti che scadevano posteriormente al fallimento e saldati nel biennio precedente									3	3	3
	Pagamenti di debiti liquidi ed esigibili effettuati nell'anno precedente al fallimento			3	3					2	2	5
	Atti a titolo oneroso effettuati nel biennio anteriore al fallimento			8	8					20	20	28
	Atti a titolo oneroso compiuti nell'anno anteriore al fallimento			1	1					3	3	4
	Debiti pecuniari non pagati con denaro			2	2					1	1	3
	Pegni, ipoteche costituite per debiti scaduti e non scaduti									1	1	1
	Atti compiuti fra coniugi e beni acquistati dal coniuge fallito											
	Altri motivi			23	23					39	39	62
232	Rigetto della domanda di fallimento			20	20					75	75	95
	Inesistente qualità d'imprenditore			7	7					25	25	32
	Inesistente stato d'insolvenza			5	5					26	26	31
	Altri motivi			8	8					24	24	32
233	Altri oggetti			38	38					82	82	120
234, 235	ELEZIONI POLITICHE E AMMINISTRATIVE											
234	Iscrizione, reinscrizione nelle liste elettorali											
	Amnistia, estinzione del reato, riabilitazione											
	Errata cancellazione											
	Altri motivi											
235	Altri oggetti											
236	NAVIGAZIONE E ASSICURAZIONE MARIITIMA			5	5					4	4	9
237	CITTADINANZA			1	1					1	1	2
238 a 241	IMPOSTE E TASSE			210	210					361	361	571
238	Errato o illegittimo accertamento fiscale			48	48					68	68	116
	Imposta o tassa non dovuta			33	33					36	36	69
	Imposizione di tassa o imposta superiore al dovuto			8	8					14	14	22
	Altri motivi			7	7					18	18	25
239	Revoca ingiunzione di pagamento, opposizione all'esecuzione, ecc.			51	51					107	107	158
	Avvenuto pagamento									2	2	2
	Illegittimità dell'imposizione			32	32					59	59	91
	Altri motivi			19	19					46	46	65
240	Ripetizione di imposte o tasse			10	10					30	30	40
	Duplici pagamenti									4	4	6
	Merce esente per legge			2	2					26	26	34
	Altri motivi			8	8							
241	Altri oggetti			101	101					156	156	257
242	BORSA E CONTRATTI DI BORSA											
243	ALTRI ISTITUTI			5	113					10	109	237
	TOTALE	16	192	729	937	18	193	1.058	1.269	1.058	1.269	2.206
	TOTALE GENERALE	158	2.951	6.880	9.989	201	4.620	9.417	14.238	14.238	24.227	

Tav. 52 - Procedimenti di cognizione esauriti secondo la qualità delle parti per categorie di istituti giuridici (a)

A - PRIMO GRADO

Table with columns: ATTORE O APPELLANTE, ESABRITI CON SENTENZA DEFINITIVA, ESABRITI SENZA SENTENZA, CONVENUTO O APPELLATO, and sub-categories like Persona fisica, Persona giuridica o associaz., etc.

(a) I numeri indicati tra parentesi si riferiscono ai numeri d'ordine di cui alla Tav. 51. - (b) Azienda agricola, industriale, commerciale, istituto di credito, ecc.

Segue Tav. 52 - Procedimenti di cognizione esauriti secondo la qualità delle parti per categorie di istituti giuridici

B - GRADO DI APPELLO

Table with columns: ATTORE O APPELLANTE, ESABRITI CON SENTENZA DEFINITIVA, ESABRITI SENZA SENTENZA, CONVENUTO O APPELLATO, and sub-categories like Persona fisica, Persona giuridica o associaz., etc.

Tav. 53 — Procedimenti di cognizione esauriti con sentenza definitiva secondo la qualità delle parti, l'istituto giuridico ed il valore della domanda dell'attore (a)
 Importo in migliaia di lire
 A — PRIMO GRADO

ATTORE O APPELLANTE VALORE DELLA DOMANDA (migliaia di lire)	CONVENUTO O APPELLATO										Totale	
	Persona fisica		Persona giuridica o associazione		Impresa (b)		Amministrazione o ente pubblico		Combinazioni di casi precedenti			
	N	Importo	N	Importo	N	Importo	N	Importo	N	Importo		
PERSONE E FAMIGLIA (1 a 33)												
PERSONA FISICA	3.752	256.836	2	1.083	9	35.700	12	1.082	34	1.944	3.809	296.645
Fino a 25	18	345	—	—	—	—	—	—	—	—	18	345
25- 50	26	979	—	—	—	—	—	—	—	—	26	979
50- 100	31	2.217	1	83	—	—	—	—	—	—	32	2.300
100- 250	57	10.450	—	—	—	—	—	—	1	144	58	10.594
250- 1.000	119	65.824	1	1.000	2	700	—	—	4	1.800	126	69.324
1.000- 5.000	63	125.721	—	—	2	5.000	1	1.082	—	—	66	131.803
5.000-10.000	3	22.300	—	—	—	—	—	—	—	—	3	22.300
Oltre 10.000	2	29.000	—	—	1	30.000	—	—	—	—	3	59.000
Indeterminabile	3.433	—	—	—	4	—	11	—	29	—	3.477	—
PERSONA GIURIDICA O ASSOCIAZ.	104	2.212	—	—	—	—	—	—	—	—	104	2.212
Fino a 25	—	—	—	—	—	—	—	—	—	—	—	—
25- 50	—	—	—	—	—	—	—	—	—	—	—	97
50- 100	1	97	—	—	—	—	—	—	—	—	1	115
100- 250	1	115	—	—	—	—	—	—	—	—	—	2.000
250- 1.000	—	—	—	—	—	—	—	—	—	—	—	—
1.000- 5.000	1	2.000	—	—	—	—	—	—	—	—	—	—
5.000-10.000	—	—	—	—	—	—	—	—	—	—	—	—
Oltre 10.000	—	—	—	—	—	—	—	—	—	—	—	—
Indeterminabile	101	—	—	—	—	—	—	—	—	—	101	—
IMPRESA	6	312	—	—	3	38	—	—	—	—	9	350
Fino a 25	—	—	—	—	—	—	—	—	—	—	—	—
25- 50	2	72	—	—	1	38	—	—	—	—	3	110
50- 100	—	—	—	—	—	—	—	—	—	—	—	—
100- 250	1	240	—	—	—	—	—	—	—	—	1	240
250- 1.000	—	—	—	—	—	—	—	—	—	—	—	—
1.000- 5.000	—	—	—	—	—	—	—	—	—	—	—	—
5.000-10.000	—	—	—	—	—	—	—	—	—	—	—	—
Oltre 10.000	—	—	—	—	—	—	—	—	—	—	—	—
Indeterminabile	3	—	—	—	2	—	—	—	—	—	5	—
AMMINISTRAZ. O ENTE PUB- BLICO	232	1.990	—	—	—	—	1	—	—	—	233	1.990
Fino a 25	—	—	—	—	—	—	—	—	—	—	—	—
25- 50	—	—	—	—	—	—	—	—	—	—	—	—
50- 100	—	—	—	—	—	—	—	—	—	—	—	—
100- 250	—	—	—	—	—	—	—	—	—	—	—	—
250- 1.000	1	864	—	—	—	—	—	—	—	—	1	864
1.000- 5.000	1	1.126	—	—	—	—	—	—	—	—	1	1.126
5.000-10.000	—	—	—	—	—	—	—	—	—	—	—	—
Oltre 10.000	—	—	—	—	—	—	—	—	—	—	—	—
Indeterminabile	230	—	—	—	—	—	1	—	—	—	231	—
COMBINAZ. DI CASI PRECEDENTI	1	—	—	—	—	—	—	—	—	—	1	—
Fino a 25	—	—	—	—	—	—	—	—	—	—	—	—
25- 50	—	—	—	—	—	—	—	—	—	—	—	—
50- 100	—	—	—	—	—	—	—	—	—	—	—	—
100- 250	—	—	—	—	—	—	—	—	—	—	—	—
250- 1.000	—	—	—	—	—	—	—	—	—	—	—	—
1.000- 5.000	—	—	—	—	—	—	—	—	—	—	—	—
5.000-10.000	—	—	—	—	—	—	—	—	—	—	—	—
Oltre 10.000	—	—	—	—	—	—	—	—	—	—	—	—
Indeterminabile	1	—	—	—	—	—	—	—	—	—	1	—
TOTALE	4.095	261.350	2	1.083	12	35.738	13	1.082	34	1.944	4.156	301.197
Fino a 25	18	345	—	—	—	—	—	—	—	—	18	345
25- 50	28	1.051	—	—	1	38	—	—	—	—	29	1.089
50- 100	32	2.314	1	83	—	—	—	—	—	—	33	2.397
100- 250	59	10.805	—	—	—	—	—	—	1	144	60	10.949
250- 1.000	120	66.688	1	1.000	2	700	—	—	4	1.800	127	70.188
1.000- 5.000	65	128.847	—	—	2	5.000	1	1.082	—	—	68	134.929
5.000-10.000	3	22.300	—	—	—	—	—	—	—	—	3	22.300
Oltre 10.000	2	29.000	—	—	1	30.000	—	—	—	—	3	59.000
Indeterminabile	3.768	—	—	—	6	—	12	—	29	—	3.815	—

(a) I numeri indicati tra parentesi si riferiscono ai numeri d'ordine di cui alla Tav. 51. — (b) Azienda agricola, industriale, commerciale, istituto di credito, ecc.

Segue Tav. 53 — Procedimenti di cognizione esauriti con sentenza definitiva secondo la qualità delle parti, l'istituto giuridico ed il valore della domanda dell'attore
 Importo in migliaia di lire
 A — PRIMO GRADO

ATTORE O APPELLANTE VALORE DELLA DOMANDA (migliaia di lire)	CONVENUTO O APPELLATO										Totale	
	Persona fisica		Persona giuridica o associazione		Impresa		Amministrazione o ente pubblico		Combinazioni di casi precedenti			
	N	Importo	N	Importo	N	Importo	N	Importo	N	Importo		
SUCCESSIONI (34 a 48)												
PERSONA FISICA	750	1.148.588	12	501.500	1	—	2	—	6	9.000	771	1.659.088
Fino a 25	3	47	—	—	—	—	—	—	—	—	3	47
25- 50	11	476	—	—	—	—	—	—	—	—	11	476
50- 100	9	723	—	—	—	—	—	—	—	—	9	723
100- 250	20	4.111	—	—	—	—	—	—	—	—	20	4.111
250- 1.000	53	34.332	—	—	—	—	—	—	—	—	53	34.332
1.000- 5.000	80	214.533	1	1.500	—	—	—	—	—	—	81	216.033
5.000-10.000	19	146.010	—	—	—	—	—	—	1	9.000	20	155.010
Oltre 10.000	28	748.336	1	500.000	—	—	—	—	—	—	29	1.248.336
Indeterminabile	527	—	10	—	1	—	2	—	5	—	545	—
PERSONA GIURIDICA O ASSOCIAZ.	3	—	—	—	—	—	—	—	1	—	4	—
Fino a 25	—	—	—	—	—	—	—	—	—	—	—	—
25- 50	—	—	—	—	—	—	—	—	—	—	—	—
50- 100	1	97	—	—	—	—	—	—	—	—	—	—
100- 250	1	115	—	—	—	—	—	—	—	—	—	—
250- 1.000	—	—	—	—	—	—	—	—	—	—	—	—
1.000- 5.000	—	—	—	—	—	—	—	—	—	—	—	—
5.000-10.000	—	—	—	—	—	—	—	—	—	—	—	—
Oltre 10.000	—	—	—	—	—	—	—	—	—	—	—	—
Indeterminabile	3	—	—	—	—	—	—	—	1	—	4	—
IMPRESA	5	9.570	—	—	—	—	—	—	—	—	5	9.570
Fino a 25	—	—	—	—	—	—	—	—	—	—	—	—
25- 50	—	—	—	—	—	—	—	—	—	—	—	—
50- 100	—	—	—	—	—	—	—	—	—	—	—	—
100- 250	1	150	—	—	—	—	—	—	—	—	1	150
250- 1.000	3	2.720	—	—	—	—	—	—	—	—	3	2.720
1.000- 5.000	—	—	—	—	—	—	—	—	—	—	—	—
5.000-10.000	1	6.700	—	—	—	—	—	—	—	—	1	6.700
Oltre 10.000	—	—	—	—	—	—	—	—	—	—	—	—
Indeterminabile	—	—	—	—	—	—	—	—	—	—	—	—
AMMINISTRAZ. O ENTE PUB- BLICO	5	1.460	—	—	1	442	1	—	—	—	7	1.902
Fino a 25	—	—	—	—	—	—	—	—	—	—	—	—
25- 50	—	—	—	—	—	—	—	—	—	—	—	—
50- 100	—	—	—	—	—	—	—	—	—	—	—	—
100- 250	—	—	—	—	—	—	—	—	—	—	—	—
250- 1.000	—	—	—	—	—	—	—	—	1	442	—	442
1.000- 5.000												

Segue Tav. 53 — Procedimenti di cognizione esauriti con sentenza definitiva secondo la qualità delle parti, l'istituto giuridico ed il valore della domanda dell'attore

Importo in migliaia di lire

A — PRIMO GRADO

Table with columns: ATTORE O APPELLANTE, VALORE DELLA DOMANDA, CONVENUTO O APPELLATO (Persona fisica, Persona giuridica, Impresa, Amministrazione, Combinazioni), Totale. Includes sections for PROPRIETA' (49 a 89) and OBBLIGAZIONI (90 a 172).

Segue Tav. 53 — Procedimenti di cognizione esauriti con sentenza definitiva secondo la qualità delle parti, l'istituto giuridico ed il valore della domanda dell'attore

Importo in migliaia di lire

A — PRIMO GRADO

Table with columns: ATTORE O APPELLANTE, VALORE DELLA DOMANDA, CONVENUTO O APPELLATO (Persona fisica, Persona giuridica, Impresa, Amministrazione, Combinazioni), Totale. Includes sections for PROPRIETA' (49 a 89) and OBBLIGAZIONI (90 a 172).

Segue Tav. 53 — Procedimenti di cognizione esauriti con sentenza definitiva secondo la qualità delle parti, l'istituto giuridico ed il valore della domanda dell'attore

Importo in migliaia di lire
A — PRIMO GRADO

Table with columns: ATTORE O APPELLANTE, VALORE DELLA DOMANDA (migliaia di lire), CONVENUTO O APPELLATO (Persona fisica, Persona giuridica o associazione, Impresa, Amministrazione o ente pubblico, Combinazioni di casi precedenti, Totale). Rows include PERSONA FISICA, PERSONA GIURIDICA O ASSOCIAZ., IMPRESA, AMMINISTRAZ. O ENTE PUBBLICO, COMBINAZ. DI CASI PRECEDENTI, and TOTALE.

Segue Tav. 53 — Procedimenti di cognizione esauriti con sentenza definitiva secondo la qualità delle parti, l'istituto giuridico ed il valore della domanda dell'attore

Importo in migliaia di lire
A — PRIMO GRADO

Table with columns: ATTORE O APPELLANTE, VALORE DELLA DOMANDA (migliaia di lire), CONVENUTO O APPELLATO (Persona fisica, Persona giuridica o associazione, Impresa, Amministrazione o ente pubblico, Combinazioni di casi precedenti, Totale). Rows include PERSONA FISICA, PERSONA GIURIDICA O ASSOCIAZ., IMPRESA, AMMINISTRAZ. O ENTE PUBBLICO, COMBINAZ. DI CASI PRECEDENTI, and TOTALE.

Segue Tav. 53 - Procedimenti di cognizione esauriti con sentenza definitiva secondo la qualità delle parti, l'istituto giuridico ed il valore della domanda dell'attore
Importo in migliaia di lire
B - GRADO DI APPELLO

Table header for page 86 showing categories: ATTORE O APPELLANTE, VALORE DELLA DOMANDA (migliaia di lire), and CONVENUTO O APPELLATO (Persona fisica, Persona giuridica o associazione, Impresa, Amministrazione o ente pubblico, Combinazioni di casi precedenti, Totale).

SUCCESSIONI (34 a 48)

Main data table for page 86, categorized by Successioni (34 a 48). Columns include counts (N) and amounts (Importo) for various categories and sub-categories.

Segue Tav. 53 - Procedimenti di cognizione esauriti con sentenza definitiva secondo la qualità delle parti, l'istituto giuridico ed il valore della domanda dell'attore
Importo in migliaia di lire
B - GRADO DI APPELLO

Table header for page 87 showing categories: ATTORE O APPELLANTE, VALORE DELLA DOMANDA (migliaia di lire), and CONVENUTO O APPELLATO (Persona fisica, Persona giuridica o associazione, Impresa, Amministrazione o ente pubblico, Combinazioni di casi precedenti, Totale).

PROPRIETÀ (49 a 89)

Main data table for page 87, categorized by Proprietà (49 a 89). Columns include counts (N) and amounts (Importo) for various categories and sub-categories.

Segue Tav. 53 — Procedimenti di cognizione esauriti con sentenza definitiva secondo la qualità delle parti, l'istituto giuridico ed il valore della domanda dell'attore

Importo in migliaia di lire
B — GRADO DI APPELLO

Table with columns: ATTORE O APPELLANTE, VALORE DELLA DOMANDA, CONVENUTO O APPELLATO (Persona fisica, Persona giuridica, Impresa, Amministrazione, Combinazioni, Totale). Rows include categories like PERSONA FISICA, PERSONA GIURIDICA, IMPRESA, AMMINISTRAZ. O ENTE PUBBLICO, COMBINAZ. DI CASI PRECEDENTI, and TOTALE, with sub-rows for value ranges (Fino a 25, 25-50, etc.).

Segue Tav. 53 — Procedimenti di cognizione esauriti con sentenza definitiva secondo la qualità delle parti, l'istituto giuridico ed il valore della domanda dell'attore

Importo in migliaia di lire
B — GRADO DI APPELLO

Table with columns: ATTORE O APPELLANTE, VALORE DELLA DOMANDA, CONVENUTO O APPELLATO (Persona fisica, Persona giuridica, Impresa, Amministrazione, Combinazioni, Totale). Rows include categories like PERSONA FISICA, PERSONA GIURIDICA, IMPRESA, AMMINISTRAZ. O ENTE PUBBLICO, COMBINAZ. DI CASI PRECEDENTI, and TOTALE, with sub-rows for value ranges (Fino a 25, 25-50, etc.).

Segue Tav. 53 — Procedimenti di cognizione esauriti con sentenza definitiva secondo la qualità delle parti, l'istituto giuridico ed il valore della domanda dell'attore

Importo in migliaia di lire
B — GRADO DI APPELLO

Table with columns: ATTORE O APPELLANTE, VALORE DELLA DOMANDA (migliaia di lire), PERSONA FISICA, PERSONA GIURIDICA O ASSOCIAZ., IMPRESA, AMMINISTRAZ. O ENTE PUBBLICO, COMBINAZ. DI CASI PRECEDENTI, TOTALE. Rows include sub-categories like ALTRE MATERIE (220 a 243) and a final TOTALE row.

Segue Tav. 53 — Procedimenti di cognizione esauriti con sentenza definitiva secondo la qualità delle parti, l'istituto giuridico ed il valore della domanda dell'attore

Importo in migliaia di lire
B — GRADO DI APPELLO

Table with columns: ATTORE O APPELLANTE, VALORE DELLA DOMANDA (migliaia di lire), PERSONA FISICA, PERSONA GIURIDICA O ASSOCIAZ., IMPRESA, AMMINISTRAZ. O ENTE PUBBLICO, COMBINAZ. DI CASI PRECEDENTI, TOTALE. Rows include sub-categories like TOTALE (1 a 243) and a final TOTALE row.

Tav. 54 — Procedimenti di cognizione esauriti senza sentenza, secondo l'istituto giuridico e i motivi di esaurimento

N. d'ordine (a)	ISTITUTI GIURIDICI	CANCELLAZIONE DAL RUOLO	ESTINZIONE					TOTALE
			Mancata comparizione dell'attore	Conciliazione	Rinuncia agli atti del giudizio	Inattività delle parti	Rimessione ad altra autorità	
PRIMO GRADO								
1 a 33	Persone e famiglia	2.758	54	431	284	394	26	3.947
8 a 13	MATRIMONIO	1.880	42	315	227	291	12	2.767
15 a 22	FILIAZIONE LEGITTIMA E ILLEGITTIMA	87	1	1	—	5	1	7
29 a 32	PRESTAZIONE DI ALIMENTI	450	10	113	22	66	9	670
1 a 7, 14, 23 a 28, 33	ALTRI ISTITUTI	341	1	2	35	32	4	415
34 a 48	Successioni	1.876	24	146	97	307	42	2.492
34 a 41	SUCCESSIONE LEGITTIMA E TESTAMENTARIA	232	6	10	17	26	3	294
42 a 45	DIVISIONE DI EREDITÀ	1.568	17	135	74	273	38	2.105
46 a 48	ALTRI ISTITUTI	76	1	1	6	8	1	93
49 a 89	Proprietà	16.094	181	1.120	898	2.584	1.588	22.465
49 a 55	PROPRIETÀ DI BENI IMMOBILI	5.081	50	456	278	902	412	7.179
57, 58	PROPRIETÀ DI BENI MOBILI, FRUTTI PENDENTI E ALTRI DIRITTI	4.049	47	51	204	699	799	5.849
60 a 64	ENFITEUSI	140	—	3	2	3	—	154
65 a 69	USUFRUITO, USO E ABITAZIONE	71	—	4	—	2	—	84
70 a 75	SERVITÙ	1.944	23	242	99	207	98	2.613
76 a 84	COMUNIONE E CONDOMINIO	740	16	30	12	57	8	863
85 a 89	POSSESSO	4.054	45	334	300	707	264	5.704
56, 59	ALTRI ISTITUTI	15	—	—	—	1	—	19
90 a 172	Obbligazioni	116.476	1.516	2.033	3.592	8.900	3.556	136.073
90 a 97	VENDITA DI IMMOBILI	1.929	27	40	132	131	18	2.277
98 a 103	VENDITA DI AUTOVEICOLI	102	4	1	4	8	2	121
104 a 109	VENDITA DI MOBILI, FRUTTI PENDENTI E ALTRI DIRITTI	23.664	278	110	1.094	1.697	795	27.638
114 a 121	LOCAZIONE DI IMMOBILI URBANI	13.648	230	946	523	1.073	1.356	17.776
122 a 128	APPALTO DI FONDI RUSTICI	5.014	81	589	98	461	249	6.492
129 a 133	APPALTO	1.550	42	12	60	130	16	1.810
134 a 137	TRASPORTO (CONTATTO)	730	7	4	21	45	17	824
138, 139	MANDATO	101	2	—	6	10	1	120
140, 141	COMMISSIONE	214	4	—	89	99	4	412
143, 144	MEDIAZIONE	399	6	2	16	28	6	457
147, 148	COMODATO	76	—	15	5	9	—	106
149 a 151	MUTUO	1.489	25	14	65	179	13	1.785
155 a 157	ASSICURAZIONE E RIASSICURAZIONE	854	16	1	17	36	5	929
164 a 166	TITOLI DI CREDITO	6.757	88	77	215	1.155	140	8.432
167 a 169	GESTIONE DI AFFARI, PAGAMENTO DELL'INDEBITO E ARRICCHIMENTO SENZA CAUSA	192	1	1	7	15	2	218
170 a 172	RISARCIMENTO PER FATTO ILLECITO	57.543	695	191	1.169	3.693	834	64.125
110 a 113, 142 a 145, 146, 152 a 154, 158 a 163, 173 a 219	ALTRI ISTITUTI	2.214	10	28	71	131	97	2.551
175 a 180	Lavoro	28.816	316	2.594	1.011	2.414	471	35.622
175 a 180	LAVORO SUBORDINATO E AUTONOMO	22.564	255	2.290	707	1.734	321	27.871
181 a 184	PREVIDENZA E ASSISTENZA OBBLIGATORIE	4.626	50	26	240	495	38	5.475
186 a 202	CONTROVERSIE AGRARIE (mezzadria, colonia parziaria, soccida)	1.075	8	270	27	148	106	1.634
207 a 210	SOCIETÀ, COOPERATIVE E MUTUE ASSICURATRICI	286	2	3	29	24	3	347
185, 203 a 206, 211 a 219	ALTRI ISTITUTI	265	1	5	8	13	3	295
220 a 243	Altre materie	21.753	139	1.052	900	1.049	987	25.880
220 a 222	GIURISDIZIONE E COMPETENZA	4	—	—	—	—	7	11
223 a 226	PROCEDURA	4.466	25	49	184	486	920	6.130
227 a 229	DELIBAZIONE DI SENTENZE STRANIERE	11	—	1	—	1	—	13
230 a 233	ISTITUTI CONCURSUALI (fallimento, concordato preventivo, ecc.)	14.859	48	970	570	482	39	16.968
234, 235	ELEZIONI POLITICHE E AMMINISTRATIVE	7	—	5	—	—	—	12
238 a 241	IMPOSTE E TASSE	1.630	63	11	137	58	18	1.917
236, 237, 242, 243	ALTRI ISTITUTI	776	3	16	9	22	3	829
TOTALE GENERALE		187.773	2.230	7.376	6.782	15.648	6.670	226.479

(a) Cfr. Tav. 51 per i singoli numeri d'ordine.

Segue Tav. 54 — Procedimenti di cognizione esauriti senza sentenza, secondo l'istituto giuridico e i motivi di esaurimento

N. d'ordine	ISTITUTI GIURIDICI	INAMMISSIBILITÀ O IMPROCEDIBILITÀ DELL'APPELLO	CANCELLAZIONE DAL RUOLO	ESTINZIONE					TOTALE	
				Mancata comparizione dell'appellante	Conciliazione	Rinuncia agli atti del giudizio	Inattività delle parti	Rimessione ad altra autorità		
GRADO DI APPELLO										
1 a 33	Persone e famiglia	5	80	—	9	11	13	1	119	
8 a 13	MATRIMONIO	4	49	—	7	5	10	1	76	
15 a 22	FILIAZIONE LEGITTIMA E ILLEGITTIMA	—	3	—	—	3	1	—	7	
29 a 32	PRESTAZIONE DI ALIMENTI	—	20	—	2	3	1	—	26	
1 a 7, 14, 23 a 28, 33	ALTRI ISTITUTI	1	8	—	—	—	1	—	10	
34 a 48	Successioni	11	52	—	4	4	12	4	87	
34 a 41	SUCCESSIONE LEGITTIMA E TESTAMENTARIA	2	9	—	1	—	4	1	17	
42 a 45	DIVISIONE DI EREDITÀ	9	39	—	3	4	8	3	66	
46 a 48	ALTRI ISTITUTI	—	4	—	—	—	—	—	4	
49 a 89	Proprietà	47	565	3	38	26	99	21	799	
49 a 55	PROPRIETÀ DI BENI IMMOBILI	17	255	2	16	9	37	7	343	
57, 58	PROPRIETÀ DI BENI MOBILI, FRUTTI PENDENTI E ALTRI DIRITTI	14	80	—	3	7	11	—	115	
60 a 64	ENFITEUSI	—	7	—	—	—	—	—	7	
65 a 69	USUFRUITO, USO E ABITAZIONE	1	4	—	1	—	1	—	7	
70 a 75	SERVITÙ	8	122	—	13	4	11	11	169	
76 a 84	COMUNIONE E CONDOMINIO	3	24	—	2	2	1	—	32	
85 a 89	POSSESSO	4	73	1	3	4	37	3	125	
56, 59	ALTRI ISTITUTI	—	—	—	—	—	1	—	1	
90 a 172	Obbligazioni	328	2.324	29	61	107	358	28	3.235	
90 a 97	VENDITA DI IMMOBILI	11	91	1	2	10	11	1	127	
98 a 103	VENDITA DI AUTOVEICOLI	—	—	—	—	—	2	—	2	
104 a 109	VENDITA DI MOBILI, FRUTTI PENDENTI E ALTRI DIRITTI	50	452	2	5	27	69	3	608	
114 a 121	LOCAZIONE DI IMMOBILI URBANI	65	498	6	25	29	68	4	695	
122 a 128	APPALTO DI FONDI RUSTICI	16	74	2	8	4	11	1	116	
129 a 133	APPALTO	3	51	1	—	1	9	—	65	
134 a 137	TRASPORTO (CONTATTO)	6	12	—	—	—	3	—	21	
138, 139	MANDATO	—	1	—	—	—	—	—	1	
140, 141	COMMISSIONE	2	7	—	—	—	—	—	9	
143, 144	MEDIAZIONE	1	23	—	—	—	4	4	32	
147, 148	COMODATO	—	5	—	—	—	1	—	7	
149 a 151	MUTUO	8	41	—	1	1	7	1	59	
155 a 157	ASSICURAZIONE E RIASSICURAZIONE	5	27	—	—	—	7	—	39	
164 a 166	TITOLI DI CREDITO	32	175	10	3	9	74	1	304	
167 a 169	GESTIONE DI AFFARI, PAGAMENTO DELL'INDEBITO E ARRICCHIMENTO SENZA CAUSA	—	—	—	—	—	—	—	5	
170 a 172	RISARCIMENTO PER FATTO ILLECITO	122	808	7	15	23	73	4	1.052	
110 a 113, 142 a 145, 146, 152 a 154, 158 a 163, 173 a 219	ALTRI ISTITUTI	7	54	—	1	3	19	9	93	
175 a 180	Lavoro	111	975	2	60	29	181	7	1.365	
175 a 180	LAVORO SUBORDINATO E AUTONOMO	88	635	2	47	6	114	7	899	
181 a 184	PREVIDENZA E ASSISTENZA OBBLIGATORIE	18	267	—	7	20	51	—	363	
186 a 202	CONTROVERSIE AGRARIE (mezzadria, colonia parziaria, soccida)	4	27	—	2	1	14	—	48	
207 a 210	SOCIETÀ, COOPERATIVE E MUTUE ASSICURATRICI	—	17	—	1	—	—	—	18	
185, 203 a 206, 211 a 219	ALTRI ISTITUTI	1	29	—	3	2	2	—	37	
220 a 243	Altre materie	46	327	1	9	29	54	1	467	
220 a 222	GIURISDIZIONE E COMPETENZA	—	—	—	—	—	—	—	—	
223 a 226	PROCEDURA	26	110	1	—	6	35	1	179	
227 a 229	DELIBAZIONE DI SENTENZE STRANIERE	—	—	—	—	—	—	—	—	
230 a 233	ISTITUTI CONCURSUALI (fallimento, concordato preventivo, ecc.)	11	94	—	7	13	7	—	132	
234, 235	ELEZIONI POLITICHE E AMMINISTRATIVE	—	—	—	—	—	—	—	—	
238 a 241	IMPOSTE E TASSE	8	96	—	2	10	7	—	123	
236, 237, 242, 243	ALTRI ISTITUTI	1	27	—	—	—	5	—	33	
TOTALE GENERALE		548	4.323	35	181	206	717	62	6.072	

Tav. 55 — Procedimenti di cognizione esauriti con sentenza definitiva

Importo in mi

Table with columns: N. d'ordine (a), ISTITUTI GIURIDICI, CLASSE DI VALORE DELLA DOMANDA (Fino a 25.000 lire, 25.000 - 50.000), and N. d'ordine (a). Rows include categories like Persone e famiglia, Successioni, Proprietà, Obbligazioni, Lavoro, and Altre materie.

PRIMO GRADO

secondo l'istituto giuridico, il valore della domanda e la durata del procedimento

gliaia di lire

Table with columns: D O M A N D A E D U R A T A D E L P R O C E D I M E N T O, N. d'ordine (a), and N. d'ordine (a). Rows are categorized by duration (fino a 6 mesi, 6 mesi-1 anno, etc.) and value (50.000 - 100.000, 100.000 - 250.000). Rows include categories like Persone e famiglia, Successioni, Proprietà, Obbligazioni, Lavoro, and Altre materie.

PRIMO GRADO

(a) Cfr. Tav. 51 per i singoli numeri d'ordine.

Segue Tav. 55 — Procedimenti di cognizione esauriti con sentenza definitiva
Importo in mi

secondo l'istituto giuridico, il valore della domanda e la durata del procedimento
gliaia di lire

Table with columns: N. d'ordine, ISTITUTI GIURIDICI, CLASSI DI VALORE DELLA DOMANDA (250.000 - 1.000.000, 1.000.000 - 5.000.000), and various sub-columns for duration and total value.

Table with columns: N. d'ordine, DOMANDA E DURATA DEL PROCEDIMENTO (5.000.000 - 10.000.000, Oltre 10.000.000 di lire), and various sub-columns for duration and total value.

Segue Tav. 55 — Procedimenti di cognizione esauriti con sentenza definitiva

Importo in mi

secondo l'istituto giuridico, il valore della domanda e la durata del procedimento

già di lire

N. d'ordine	ISTITUTI GIURIDICI	CLASSI DI VALORE DELLA								DOMANDA E DURATA DEL PROCEDIMENTO										N. d'ordine		
		TOTALE								IN		DETERMINABILE				TOTALE GENERALE						
		fino a 6 mesi	6 mesi-1 anno	1-2 anni	2-3 anni	oltre 3 anni	Totale		fino a 6 mesi	6 mesi-1 anno	1-2 anni	2-3 anni	oltre 3 anni	Totale	fino a 6 mesi	6 mesi-1 anno	1-2 anni	2-3 anni	oltre 3 anni		Totale	
		PRIMO								GRADO												
1 a 33	Personne e famiglia	28	80	127	54	52	341	301.197	867	1.039	1.083	405	421	3.815	895	1.119	1.210	459	473	4.156	1 a 33	
8 a 13	MATRIMONIO	3	6	12	5	9	35	37.568	177	337	526	251	311	1.602	180	343	538	256	320	1.637	8 a 13	
15 a 22	FILIAZIONE LEGITTIMA E ILLEGITTIMA	—	—	1	—	1	2	980	74	152	150	50	49	475	74	152	151	50	50	477	15 a 22	
29 a 32	PRESTAZIONE DI ALIMENTI	24	72	111	45	40	292	220.404	18	44	150	33	29	214	42	116	201	78	69	506	29 a 32	
1 a 7, 14, 23 a 28, 33	ALTRI ISTITUTI	1	2	3	4	2	12	42.245	598	506	317	71	32	1.524	599	508	320	75	34	1.536	1 a 7, 14, 23 a 28, 33	
34 a 48	Successioni	13	18	39	42	121	233	1.670.560	29	45	100	82	298	554	42	63	139	124	419	787	34 a 48	
34 a 41	SUCCESSIONE LEGITTIMA E TESTAMENTARIA	5	3	13	11	32	64	200.135	13	15	29	30	75	162	18	18	42	41	107	226	34 a 41	
42 a 45	DIVISIONE DI EREDITÀ	7	12	22	22	82	145	904.514	11	23	57	41	207	339	18	35	79	63	289	484	42 a 45	
46 a 48	ALTRI ISTITUTI	1	3	4	9	7	24	565.911	5	7	14	11	16	53	6	10	18	20	23	77	46 a 48	
49 a 89	Proprietà	632	673	836	508	618	3.267	3.346.590	1.591	1.838	2.393	1.457	2.166	9.445	2.223	2.511	3.229	1.965	2.784	12.712	49 a 89	
49 a 55, 57, 58	PROPRIETÀ DI BENI IMMOBILI	279	157	198	167	238	1.039	1.819.412	765	709	1.028	718	1.215	4.435	1.044	866	1.226	885	1.453	5.474	49 a 55, 57, 58	
60 a 64	PROPRIETÀ DI BENI MOBILI, FRUTTI PENDENTI E ALTRI DIRITTI	266	357	408	183	195	1.409	1.001.719	201	291	286	114	118	1.010	467	648	694	297	313	2.419	60 a 64	
65 a 69	ENFITEUSI	9	11	34	10	19	83	59.124	10	19	20	12	18	79	19	30	54	22	37	162	65 a 69	
70 a 75	USUFRUTTO, USO E ABITAZIONE	—	3	12	5	8	28	14.776	5	8	12	9	6	40	5	11	24	14	14	68	70 a 75	
76 a 84	SERVITÙ	24	28	48	29	30	149	116.911	94	163	298	211	321	1.087	108	191	346	240	351	1.236	76 a 84	
85 a 89	COMUNIONE E CONDOMINIO	27	60	75	48	90	297	277.128	19	83	159	120	168	549	43	143	234	168	258	846	85 a 89	
56, 59	POSSESSO	37	52	58	65	37	249	46.276	496	563	589	273	318	2.239	533	615	647	338	355	2.488	56, 59	
	ALTRI ISTITUTI	3	5	3	1	1	13	11.244	1	2	1	—	2	6	4	7	4	1	3	19		
90 a 172	Obbligazioni	17.721	14.517	17.594	8.874	9.628	68.334	58.220.451	2.154	2.323	2.815	1.495	1.720	10.507	19.875	16.840	20.409	10.369	11.348	78.841	90 a 172	
90 a 97	VENDITA DI IMMOBILI	97	153	250	160	286	946	3.996.892	41	83	177	84	137	522	138	236	427	244	423	1.468	90 a 97	
98 a 103	VENDITA DI AUTOVICOLI	10	17	36	14	18	95	97.453	—	4	9	2	4	19	10	21	45	16	22	114	98 a 103	
104 a 109	VENDITA DI MOBILI, FRUTTI PENDENTI E ALTRI DIRITTI	10.372	6.052	5.102	2.302	2.365	26.193	9.692.047	117	162	167	93	123	662	10.489	6.214	5.269	2.395	2.488	26.855	104 a 109	
114 a 121	LOCAZIONE DI IMMOBILI URBANI	1.684	1.375	1.263	558	462	5.342	1.766.220	1.369	1.189	1.036	413	328	4.335	3.053	2.564	2.299	971	967	9.677	114 a 121	
122 a 128	APPETTO DI FONDI RUSTICI	138	241	196	99	153	827	369.524	268	357	239	60	74	1.007	406	598	435	168	227	1.834	122 a 128	
129 a 133	APPALTO	40	126	233	192	317	958	3.543.194	5	12	33	13	38	101	95	138	266	205	355	1.059	129 a 133	
134 a 137	TRASPORTO (contratto)	195	129	139	100	92	655	717.539	5	5	13	10	19	51	200	133	152	110	111	706	134 a 137	
138, 139	MANDATO	11	20	49	28	39	147	434.086	—	4	8	7	7	33	11	24	57	35	53	180	138, 139	
140, 141	COMMISSIONE	154	68	79	33	52	386	333.911	—	—	7	6	6	14	154	68	86	34	58	400	140, 141	
143, 144	MEDIAZIONE	31	56	148	86	135	456	454.551	1	—	8	6	9	24	32	56	92	144	480	143, 144		
147, 148	COMODATO	27	27	16	5	8	83	37.129	76	48	31	9	12	176	103	75	47	14	20	259	147, 148	
149 a 151	MUTUO	242	282	324	176	231	1.285	2.015.518	7	3	7	2	4	23	249	285	331	178	235	1.278	149 a 151	
155 a 157	ASSICURAZIONE E RIASSICURAZIONE	730	238	187	75	73	1.303	975.665	5	16	36	21	21	99	735	254	223	96	94	1.402	155 a 157	
164 a 166	TITOLI DI CREDITO	906	867	976	500	636	3.885	3.723.583	41	36	49	24	41	191	947	903	1.025	524	677	4.076	164 a 166	
167 a 169	GESTIONE DI AFFARI, PAGAMENTO DELL'INDEBITO E ARRICCHIMENTO SENZA CAUSA	28	42	44	41	66	221	354.970	—	1	4	2	7	14	28	43	48	43	73	235	167 a 169	
170 a 172	RISARCIMENTO PER FATTO ILLECITO	2.476	4.341	7.974	4.253	4.354	23.398	25.498.084	162	322	896	689	808	2.877	2.638	4.663	8.870	4.942	5.162	26.275	170 a 172	
110 a 113, 142, 145, 146	ALTRI ISTITUTI	530	483	578	252	341	2.184	4.210.085	57	82	95	50	75	359	587	565	673	302	416	2.543	110 a 113, 142 a 145, 146	
152 a 154, 158 a 163																					152 a 154, 158 a 163	
173 a 219	Lavoro	2.657	2.833	4.624	3.292	4.635	18.041	16.468.003	333	1.588	5.025	2.268	1.490	10.704	2.990	4.421	9.649	5.560	6.125	28.745	173 a 219	
173 a 180	LAVORO SUBORDINATO E AUTONOMO	2.540	2.515	3.917	2.870	4.003	15.845	11.170.507	83	117	220	213	258	891	2.623	2.632	4.137	3.083	4.261	16.736	173 a 180	
181 a 184	PREVIDENZA E ASSISTENZA OBBLIGATORIE	86	269	619	343	482	1.799	2.819.841	128	1.263	4.616	1.941	1.084	9.032	214	1.532	5.235	2.284	1.566	10.831	181 a 184	
186 a 202	CONTOVERSE AGRIARIE (mezzadria, colonia parziaria, soccida)	23	30	43	42	77	215	105.251	118	149	76	24	30	397	141	179	119	66	107	612	186 a 202	
207 a 210	SOCIETÀ, COOPERATIVE E MUTUE ASSICURATRICI	6	12	22	20	42	102	1.507.363	2	24	43	30	51	150	8	36	65	50	93	252	207 a 210	
185, 203 a 206, 211 a 219	ALTRI ISTITUTI	2	7	23	17	31	80	865.041	2	35	70	60	67	234	4	42	93	77	98	314	185, 203 a 206, 211 a 219	
220 a 243	Altre materie	1.062	1.253	2.082	1.007	1.167	6.571	34.316.594	1.652	589	802	360	374	3.777	2.714	1.842	2.884	1.367	1.541	10.348	220 a 243	
220 a 222	GIURISDIZIONE E COMPETENZA	20	31	32	12	13	108	102.552	8	11	10	2	2	33	28	42	42	14	15	141	220 a 222	
223 a 226	PROCEDURA	494	616	738	365	367	2.580	3.612.403	252	276	284	123	117	1.052	746	892	1.022	488	484	3.632	223 a 226	
227 a 229	DELIBAZIONE DI SENTENZE STRANIERE	1	2	4	1	1	9	22.860	6	20	14	4	2	46	7	22	18	5	55	227 a 229		
230 a 233	ISTITUTI CONCORDALI (fallimento concordato preventivo, ecc.)	451	292	407	207	280	1.637	16.583.628	398	187	275	138	138	1.136	849	479	682	345	418	2.773	230 a 233	
234, 235	ELEZIONI POLITICHE E AMMINISTRATIVE	—	—	—	—	—	—	—	958	4	2	1	1	966	958	4	2	1	1	966	234, 235	
238 a 241	IMPOSTE E TASSE	46	258	710	353	367	1.734	9.285.329	11	75	164	65	53	368	57	333	874	418	420	2.102	238 a 241	
236, 237, 242, 243	ALTRI ISTITUTI	50	54	191	69	139	503	4.709.822	19	16	53	27	61	176	69	70	244	96	200	679	236, 237, 242, 243	
	TOTALE GENERALE	22.113	19.374	25.302	13.777	16.221	96.787	114.323.395	6.626	7.422	12.218	6.067	6.469	38.802	28.739	26.796	37.520	19.844	22.690	135.589		

Segue Tav. 55 — Procedimenti di cognizione esauriti con sentenza definitiva
Importo in mi

secondo l'istituto giuridico, il valore della domanda e la durata del procedimento
già di lire

N. d'ordine	ISTITUTI GIURIDICI	CLASSI DI VALORE DELLA DOMANDA										DOMANDA E DURATA DEL PROCEDIMENTO										N. d'ordine									
		Fino a 25.000 lire					25.000 - 50.000					50.000 - 100.000					100.000 - 250.000														
		fino a 6 mesi	6 me- si-1 anno	1-2 anni	2-3 anni	oltre 3 anni	Totale		fino a 6 mesi	6 me- si-1 anno	1-2 anni	2-3 anni	oltre 3 anni	Totale		fino a 6 mesi	6 me- si-1 anno	1-2 anni	2-3 anni	oltre 3 anni	Totale										
						N	Importo						N	Importo						N	Importo										
GRADO DI																															
1 a 33	Personae e famiglia		2	2	1		5	95	2	1	1			4	130		4				4	330	2	6	17	3.455	1 a 33				
8 a 13	MATRIMONIO																										8 a 13				
15 a 22	FILIAZIONE LEGITTIMA E ILLEGITTIMA																										15 a 22				
29 a 32	PRESTAZIONE DI ALIMENTI		2	2	1		5	95	2	1	1			4	130		4				4	330	1	6	16	3.220	29 a 32				
1 a 7, 14 } 25 a 28, 33 }	ALTRI ISTITUTI																								1	235	1 a 7, 14 } 23 a 28, 33 }				
34 a 48	Successioni			1			1	11									1	1		1	3	218	1	2	6	1.043	34 a 48				
34 a 41	SUCCESSIONE LEGITTIMA E TESTAMEN- TARIA			1			1	11									1	1		1	1	55					34 a 41				
42 a 45	DIVISIONE DI EREDITÀ																				1	94	1	3	5	843	42 a 45				
46 a 48	ALTRI ISTITUTI																1	1		1	1	69			1	200	46 a 48				
49 a 89	Proprietà		7	10	3	1	21	361	7	16	20	3	12	58	2.440	2	23	23	3	13	64	5.090	14	60	17	153	49 a 89				
49 a 55	PROPRIETÀ DI BENI IMMOBILI			3			4	55	4	4	7		7	22	1.003		5	5		5	15	1.268	2	25	15	7	49 a 55				
57, 58	PROPRIETÀ DI BENI MOBILI, FRUTTI PENDENTI E ALTRI DIRITTI		2	4	2	1	9	173	1		4	3	1	8	293	2	13	4	2	3	24	1.769	1	15	4	38	57, 58				
60 a 64	ENFITEUSI		1				1	16		1				4	154						1	100			5	758	60 a 64				
65 a 69	USUFRUTTO, USO E ABITAZIONE				1		1	10						1	48						1	9			20	4.154	65 a 69				
70 a 75	SERVIZI		1				1	10	1	4		2	2	9	405		2	5		7	7	599	9	6	3	20	70 a 75				
76 a 84	COMUNIONE E CONDOMINIO		2	2			4	75	1	4	4			14	356		2	7		5	14	1.110	10	11	3	24	76 a 84				
85 a 89	POSSESSO			1			1	25		3	2			9	244		1	1	1		3	244	1	2	4	8	85 a 89				
56, 59	ALTRI ISTITUTI														181										2	500	56, 59				
90 a 172	Obbligazioni		53	124	97	26	33	333	5.620	61	229	209	57	38	594	23.718	92	384	396	81	73	1.026	79.709	175	799	686	145	117	1.922	334.858	90 a 172
90 a 97	VENDITA DI IMMOBILI		2	1			3	40			2	4			8	338	1	5	3	3		12	1.115		14	4	2	20	3.499	90 a 97	
98 a 103	VENDITA DI AUTOVEICOLI										1				1	30	1	2	1		1	5	397		3	1	2	6	1.212	98 a 103	
104 a 109	VENDITA DI MOBILI, FRUTTI PENDENTI E ALTRI DIRITTI	19	36	32	7	12	106	1.911	16	61	78	20	9	184	7.291	16	112	108	28	22	286	21.696	44	215	199	49	39	546	94.437	104 a 109	
114 a 121	LOCAZIONE DI IMMOBILI URBANI	11	21	15	4	3	54	862	6	34	20	7	6	73	2.922	18	49	39	4	5	115	8.851	30	105	65	10	17	225	40.642	114 a 121	
122 a 128	AFFITTO DI FONDI RUSTICI	5	4	2		1	12	187	1	4	2	1	2	10	418	2	1	6	1	1	11	847	3	9	14	6	2	34	5.627	122 a 128	
129 a 133	APPALTO		1	1	1	1	4	61	3	5	9			17	650	4	5	5	3		17	1.280	8	31	22	7	6	74	12.930	129 a 133	
134 a 137	TRASPORTO (CONTRAITTO)		2	2			5	73	1	4	2			7	283	2	1	7	1	2	13	1.018		9	8	1	3	18	3.148	134 a 137	
138, 139	MANDATO								56	1	2	1			2	95		2	1		3	247	1	4	7	1	13	13	2.577	138, 139	
140, 141	COMMISSIONE		1		1		3	56	1	2	2	1		6	237	1	1	5		1	8	635	2	5	4	1	12	8	2.018	140, 141	
143, 144	MEDIAZIONE		2		1		6	107		5	4			9	383	4	9	16	2	1	32	2.577	3	11	16	4	34	34	5.804	143, 144	
147, 148	COMODATO								20	4	5	6	1	16	636		9	11	2	4	26	2.140	3	19	18	2	7	49	8.487	147, 148	
149 a 151	MUTUO		4	1			6	106	3	5	5			8	308	1	6	4	1		12	820	3	6	6	1	15	12	2.748	149 a 151	
155 a 157	ASSICURAZIONE E RIASSICURAZIONE		3	12	11	2	1	29	515	4	19	16	4	5	42	1.578	5	18	26	6	7	62	4.879	15	51	63	10	11	150	24.908	155 a 157
164 a 166	TITOLI DI CREDITO																														
167 a 169	GESTIONE DI AFFARI, PAGAMENTO DEL L'INDEBITO E ARRICCHIAMENTO SENZA CAUSA						1	14			1	1	2	4	143		2		1	1	4	303	1	5	3	1	12	1.866	167 a 169		
170 a 172	RISARCIMENTO PER FATTO ILLECITO		7	32	22	8	7	76	1.243	22	76	63	16	8	185	7.478	35	147	150	27	24	383	29.953	59	290	237	47	25	658	115.957	170 a 172
110 a 113 } 142 a 145 } 146 }	ALTRI ISTITUTI		2	8	9	2	6	27	432	3	7	5	1	6	22	928	1	15	14	2	4	36	2.851	3	20	22	5	4	54	8.606	110 a 113 } 142 a 145 } 146 }
152 a 154 } 158 a 163 }																															
173 a 219	Lavoro		7	51	51	7	8	124	1.957	18	55	68	12	17	170	6.592	23	118	136	42	28	347	26.556	62	277	323	82	56	800	140.834	173 a 219
173 a 180	LAVORO SUBORDINATO E AUTONOMO		7	41	40	7	7	102	1.651	14	47	58	8	13	140	5.429	21	106	105	35	21	288	22.175	60	251	285	49	34	679	120.246	173 a 180
181 a 184	PREVIDENZA E ASSISTENZA OBBLIGATORIE			10			1	21	288	2	8	9	4	3	26	977		11	27	6	4	50	3.696		16	30	29	15	90	15.345	181 a 184
186 a 202	CONTROVERSIE AGRARIE (mezzeria, co- lonia parziaria, soccida)				1			1	18					1	1	47			3	1	3	7	534	2	4	5	1	3	15	2.606	186 a 202
207 a 210	SOCIETÀ, COOPERATIVE E MUTUE ASSI- CURATRICI									2					2	100			1			1	71		3	1	3	3	10	1.502	207 a 210
185 } 203 a 206 } 211 a 219 }	ALTRI ISTITUTI										1				1	39		1			1	80		3	2		1	6	1.135	185 } 203 a 206 } 211 a 219 }	
220 a 243	Altre materie		9	15	16	3	14	57	864	9	22	18	3	3	55	2.186	10	35	37	12	6	100	7.672	19	84	64	13	8	188	32.578	220 a 243
220 a 222	GIURISDIZIONE E COMPETENZA		2	1	1		4	55							1	50	1	3	1	1		6	428		4	2			6	1.113	220 a 222
223 a 226	PROCEDURA		7	11	6	3	2	29	487	7	17	11	3	3	41	1.600	6	19	21	8	4	58	4.424	14	47	28	7	3	99	17.383	223 a 226
227 a 229	DELIBERAZIONE DI SENTENZE STRANIERE																														
230 a 233	ISTITUTI CONCORSUALI (fallimento con- cordato preventivo, ecc.)										1				1	40	1	4	1	1		7	608		7	2		1	10	1.885	230 a 233
234, 235	ELEZIONI POLITICHE E AMMINISTRA- TIVE																														
238 a 241 } 236, 237 } 242, 243 }	IMPOSTE E TASSE			2			11	22	311	2	4	5			11	455		9	12	2	1	26	1.970	4	22	29	4	4	63	10.470	234, 235 } 238 a 241 } 236, 237 } 242, 243 }
	ALTRI ISTITUTI					1	2	11							1	41			2		1	3	242	1	4	3	2	10	1.727	236, 237 } 242, 243 }	
	TOTALE GENERALE	69	199	177	40	56	541	8.908	97	323	316	75	70	881	35.066	127	565	593	138	121	1.544	119.575	273	1.228	1.130	259	196	3.086	541.968		

Segue Tav. 55 — Procedimenti di cognizione esauriti con sentenza definitiva
Importo in mi

Table with columns: N. d'ordine, ISTITUTI GIURIDICI, and C L A S S I D I V A L O R E D E L L A (subdivided into 250.000 - 1.000.000 and 1.000.000 - 5.000.000). Rows include categories like Persone e famiglia, Successioni, Proprietà, and Obbligazioni.

GRADO DI

secondo l'istituto giuridico, il valore della domanda e la durata del procedimento
gliaia di lire

Table with columns: D O M A N D A E D U R A T A D E L P R O C E D I M E N T O (subdivided into 5.000.000 - 10.000.000 and Oltre 10.000.000 di lire) and N. d'ordine. Rows include categories like Persone e famiglia, Successioni, Proprietà, and Obbligazioni.

APPELLO

Tav. 56 — Procedimenti di cognizione esauriti con sentenza definitiva, secondo l'istituto

Table with columns for N. d'ordine (b), ISTITUTI GIURIDICI, and regional sub-columns for TORINO, GENOVA, and MILANO, each split into 1° grado and Appello with Acc. and Rig. counts.

giuridico, il grado del giudizio e l'esito della domanda per distretto di corte di appello

Table with columns for BRESCIA, TRENTO, VENEZIA, TRIESTE, BOLOGNA, and N. d'ordine (b), each split into 1° grado and Appello with Acc. and Rig. counts.

(a) Cfr. corrispondente nota alla Tav. 51. — (b) Cfr. Tav. 51 per i singoli numeri d'ordine.

Segue Tav. 56 — Procedimenti di cognizione esauriti con sentenza definitiva, secondo l'istituto

giuridico, il grado del giudizio e l'esito della domanda per distretto di corte di appello

Table with columns for judicial districts (Potenza, Catanzaro, Reggio Calabria, Palermo, Messina, Caltanissetta, Catania, Cagliari) and rows for legal categories (Persone e famiglia, Successioni, Proprietà, Obbligazioni, Lavoro, etc.). Each cell contains numerical data for Acc. and Rig. counts across different degrees of the trial.

Tav. 57 — Procedimenti di cognizione esauriti con sentenza definitiva, secondo l'istituto giuridico, l'esito della domanda e la durata del procedimento

N. d'ordine (a)	ISTITUTI GIURIDICI ESITO DELLA DOMANDA	DURATA DEL PROCEDIMENTO																					
		PRIMO GRADO					TOTALE	GRADO DI APPELLO					TOTALE										
		Fino a 6 mesi	6 mesi 1 anno	1-2 anni	2-3 anni	Oltre 3 anni		Fino a 6 mesi	6 mesi 1 anno	1-2 anni	2-3 anni	Oltre 3 anni											
1 a 33	PERSONE E FAMIGLIA																						
8 a 13	Matrimonio	180	343	538	256	320	1.637	17	122	94	25	14	272										
	accoglimento	168	314	466	206	250	1.404	12	46	47	10	8	123										
	rigetto	12	29	72	50	70	233	5	76	47	15	6	149										
15 a 22	Filiazione legittima e illegittima	74	152	151	50	50	477	—	16	18	7	7	48										
	accoglimento	73	144	136	37	33	423	—	6	5	4	4	19										
	rigetto	1	8	15	13	17	54	—	10	13	3	3	29										
29 a 32	Prestazione di alimenti	42	116	201	78	69	506	10	54	36	9	5	114										
	accoglimento	35	93	161	62	49	400	2	22	19	3	2	48										
	rigetto	7	23	40	16	20	106	8	32	17	6	3	66										
1 a 7, 14, 23 a 28, 33	Altri istituti	599	508	320	75	34	1.536	4	10	10	3	1	28										
	accoglimento	593	499	302	66	29	1.489	4	3	1	3	—	11										
	rigetto	6	9	18	9	5	47	—	7	9	—	1	17										
	TOTALE accoglimento	895	1.119	1.210	459	473	4.156	31	202	158	44	27	462										
	rigetto	869	1.050	1.065	371	361	3.716	18	77	72	20	14	201										
		26	69	145	88	112	440	13	125	86	24	13	261										
34 a 48	SUCCESSIONI																						
34 a 41	Successione legittima e testamentaria	18	18	42	41	107	226	4	31	65	13	9	122										
	accoglimento	16	13	16	19	71	135	1	12	22	6	3	44										
	rigetto	2	5	26	22	36	91	3	19	43	7	6	78										
42 a 45	Divisione di eredità	18	35	79	63	289	484	12	49	60	22	28	171										
	accoglimento	14	26	47	44	229	360	3	17	34	10	13	77										
	rigetto	4	9	32	19	60	124	9	32	26	12	15	94										
46 a 48	Altri istituti	6	10	18	20	23	77	2	11	14	7	2	36										
	accoglimento	4	10	10	11	11	46	—	5	3	3	1	12										
	rigetto	2	—	8	9	12	31	2	6	11	4	1	24										
	TOTALE accoglimento	42	63	139	124	419	787	18	91	139	42	39	329										
	rigetto	34	49	73	74	311	541	4	34	59	19	17	133										
		8	14	66	50	108	246	14	57	80	23	22	196										
49 a 89	PROPRIETA																						
49 a 55	Proprietà di beni immobili	1.044	866	1.226	885	1.453	5.474	85	487	540	168	182	1.457										
	accoglimento	893	639	838	601	966	3.937	28	189	233	79	84	613										
	rigetto	151	227	388	284	487	1.537	57	293	307	89	98	844										
57, 58	Proprietà di beni mobili, frutti pendenti e altri diritti	467	648	694	297	313	2.419	21	118	118	19	27	303										
	accoglimento	286	357	376	145	174	1.338	9	38	54	8	14	123										
	rigetto	181	291	318	152	139	1.081	12	80	64	11	13	180										
60 a 64	Enfiteusi	19	30	54	22	37	162	—	9	14	5	3	31										
	accoglimento	16	18	31	20	25	110	—	2	5	1	2	10										
	rigetto	3	12	23	2	12	52	—	7	9	4	1	21										
65 a 69	Usufrutto, uso e abitazione	5	11	24	14	14	68	1	9	7	3	4	24										
	accoglimento	4	9	15	11	8	47	—	4	5	2	4	15										
	rigetto	1	2	9	3	6	21	1	5	2	1	—	9										
70 a 75	Servitù	108	191	346	240	351	1.236	51	169	203	49	45	517										
	accoglimento	72	131	229	165	216	813	14	67	77	25	25	208										
	rigetto	36	60	117	75	135	423	37	102	126	24	20	309										
76 a 84	Comunione e condominio	43	143	234	168	258	846	19	85	111	28	21	264										
	accoglimento	25	102	146	121	181	575	5	40	38	15	13	111										
	rigetto	18	41	88	47	77	271	14	45	73	13	8	153										
85 a 89	Possesso	533	615	647	338	355	2.488	47	163	128	36	39	413										
	accoglimento	405	460	428	234	225	1.753	16	68	45	19	12	160										
	rigetto	128	155	219	104	129	735	31	95	83	17	27	253										
56, 59	Altri istituti	4	7	4	1	3	19	2	5	1	—	1	9										
	accoglimento	2	6	2	1	3	14	—	3	—	—	—	3										
	rigetto	2	1	2	—	—	5	2	2	1	—	—	6										
	TOTALE accoglimento	2.223	2.511	3.229	1.965	2.784	12.712	226	1.040	1.122	308	322	3.018										
	rigetto	1.703	1.722	2.065	1.298	1.799	8.587	72	411	437	149	154	1.243										
		520	789	1.164	667	985	4.125	154	629	665	159	168	1.775										

(a) Cfr. Tav. 51 per i singoli numeri d'ordine. — (b) Cfr. nota (a) alla Tav. 51.

Segue Tav. 57 — Procedimenti di cognizione esauriti con sentenza definitiva, secondo l'istituto giuridico, l'esito della domanda e la durata del procedimento

N. d'ordine	ISTITUTI GIURIDICI ESITO DELLA DOMANDA	DURATA DEL PROCEDIMENTO																						
		PRIMO GRADO					TOTALE	GRADO DI APPELLO					TOTALE											
		Fino a 6 mesi	6 mesi 1 anno	1-2 anni	2-3 anni	Oltre 3 anni		Fino a 6 mesi	6 mesi 1 anno	1-2 anni	2-3 anni	Oltre 3 anni												
90 a 172	OBBLIGAZIONI																							
90 a 97	Vendita di immobili	138	236	427	244	423	1.468	37	187	190	52	38	504											
	accoglimento	120	172	267	143	233	935	11	49	68	18	16	162											
	rigetto	18	64	160	101	190	533	26	138	122	34	22	342											
98 a 103	Vendita di autoveicoli	10	21	45	16	22	114	6	15	13	4	4	42											
	accoglimento	9	13	34	11	19	86	3	4	5	1	3	16											
	rigetto	1	8	11	5	3	28	3	11	8	3	1	26											
104 a 109	Vendita di mobili, frutti pendenti e altri diritti	10489	6.214	5.269	2.395	2.488	26.855	176	916	870	220	178	2.360											
	accoglimento	10161	5.568	4.045	1.739	1.724	23.237	61	297	285	80	86	809											
	rigetto	328	646	1.224	656	764	3.618	115	619	585	140	92	1.551											
114 a 121	Locazione di immobili urbani	3.053	2.564	2.299	971	790	9.677	288	864	653	136	107	2.048											
	accoglimento	2.634	2.001	1.727	664	519	7.545	96	298	236	63	52	745											
	rigetto	419	563	572	307	271	2.132	192	566	417	73	55	1.303											
122 a 128	Affitto di fondi rustici	406	598	435	168	227	1.834	41	104	162	64	43	414											
	accoglimento	323	494	342	130	157	1.446	14	35	39	12	17	117											
	rigetto	83	104	93	38	70	388	27	69	123	52	26	297											
129 a 133	Appalto	95	138	266	205	355	1.059	43	165	125	35	39	407											
	accoglimento	89	108	196	156	257	806	15	60	49	16	26	166											
	rigetto	6	30	70	49	98	253	28	105	7														

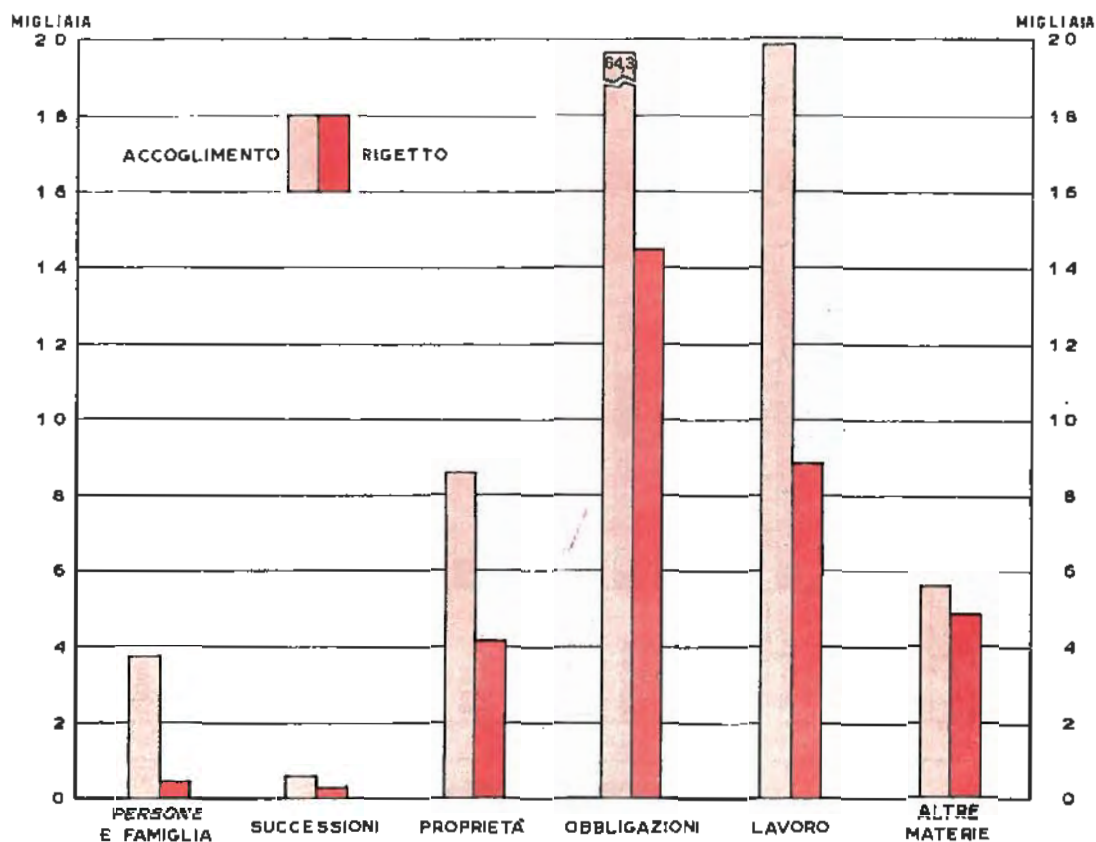
Segue Tav. 57 — Procedimenti di cognizione esauriti con sentenza definitiva, secondo l'istituto giuridico, l'esito della domanda e la durata del procedimento

N. d'ordine	ISTITUTI GIURIDICI ESITO DELLA DOMANDA	DURATA DEL PROCEDIMENTO														
		PRIMO GRADO					TOTALE	GRADO DI APPELLO					TOTALE			
		Fino a 6 mesi	6 mesi 1 anno	1-2 anni	2-3 anni	Oltre 3 anni		Fino a 6 mesi	6 mesi 1 anno	1-2 anni	2-3 anni	Oltre 3 anni				
173 a 219	Lavoro															
173 a 180	Lavoro subordinato e autonomo	2.623	2.632	4.137	3.083	4.261	16.736	222	1.294	1.460	315	193	3.484			
	accoglimento	2.428	2.186	3.153	2.311	3.146	13.224	73	551	688	164	104	1.580			
	rigetto	195	446	984	772	1.115	3.512	149	743	772	151	89	1.904			
181 a 184	Previdenza e assistenza obbligatorie	214	1.532	5.235	2.284	1.566	10.831	87	400	1.102	603	319	2.511			
	accoglimento	152	1.067	2.962	1.038	642	5.861	24	195	426	208	135	988			
	rigetto	62	465	2.273	1.246	924	4.970	63	205	676	395	184	1.523			
186 a 202	Controversie agrarie (mezzadria, colonia parziaria, societa)	141	179	119	66	107	612	14	29	40	12	22	117			
	accoglimento	126	156	92	51	67	492	—	11	10	5	11	37			
	rigetto	15	23	27	15	40	120	14	18	30	7	11	80			
207 a 210	Societa, cooperative e mutue assicuratrici	8	36	65	50	93	252	8	26	48	14	15	111			
	accoglimento	5	18	21	24	63	131	2	9	16	4	8	39			
	rigetto	3	18	44	26	30	121	6	17	32	10	7	72			
185, 203 a 206, 211 a 219	Altri istituti	4	42	93	77	98	314	10	71	71	13	8	173			
	accoglimento	3	21	49	45	61	179	5	31	31	6	3	76			
	rigetto	1	21	44	32	37	135	5	40	40	7	5	97			
	TOTALE	2.990	4.421	9.649	5.560	6.125	28.745	341	1.820	2.721	957	557	6.396			
	accoglimento	2.714	3.448	6.277	3.469	3.979	19.887	104	797	1.171	387	261	2.720			
	rigetto	276	973	3.372	2.091	2.146	8.858	237	1.023	1.550	570	296	3.676			
220 a 243	ALTRE MATERIE															
220 a 222	Giurisdizione e competenza	28	42	42	14	15	141	10	31	32	5	3	81			
	accoglimento	14	19	25	6	3	67	3	21	13	3	2	42			
	rigetto	14	23	17	8	12	74	7	10	19	2	1	39			
223 a 226	Procedura	746	892	1.022	488	484	3.632	111	370	307	63	52	903			
	accoglimento	386	426	433	210	213	1.668	49	188	139	27	26	429			
	rigetto	360	466	589	278	271	1.964	62	182	168	36	26	474			
227 a 229	Delibazione di sentenze straniere	7	22	18	5	3	55	—	—	—	—	—	—			
	accoglimento	6	20	13	4	2	45	—	—	—	—	—	—			
	rigetto	1	2	5	1	1	10	—	—	—	—	—	—			
230 a 233	Istituti concorsuali (fallimento, concordato preventivo, ecc.)	849	479	682	345	418	2.773	37	170	145	34	17	403			
	accoglimento	785	303	406	217	267	1.978	14	49	46	18	5	132			
	rigetto	64	176	276	128	151	795	23	121	99	16	12	271			
234, 235	Elezioni politiche e amministrative	958	4	2	1	1	966	—	—	—	—	—	—			
	accoglimento	303	—	2	1	—	305	—	—	—	—	—	—			
	rigetto	656	4	—	—	1	661	—	—	—	—	—	—			
238 a 241	Imposte e tasse	57	333	874	418	420	2.102	32	193	257	50	39	571			
	accoglimento	41	171	425	159	205	1.001	12	67	95	18	18	210			
	rigetto	16	162	449	259	215	1.101	20	126	162	32	21	361			
236, 237, 242, 243	Altri istituti	69	70	244	96	200	679	12	100	72	29	35	248			
	accoglimento	48	52	161	62	149	472	8	52	29	19	16	124			
	rigetto	21	18	83	34	51	207	4	48	43	10	19	124			
	TOTALE	2.714	1.842	2.884	1.367	1.541	10.348	202	864	813	181	146	2.206			
	accoglimento	1.582	991	1.465	659	839	5.536	86	377	322	85	67	937			
	rigetto	1.132	851	1.419	708	702	4.812	116	487	491	96	79	1.269			
	TOTALE GENERALE	28.739	26.796	37.520	19.844	22.690	135.589	1.925	8.736	9.160	2.508	1.898	24.227			
	accoglimento	25.302	21.518	26.761	13.579	15.450	102.610	717	3.528	3.738	1.079	927	9.989			
	rigetto	3.437	5.278	10.759	6.265	7.240	32.979	1.208	5.208	5.422	1.429	971	14.238			

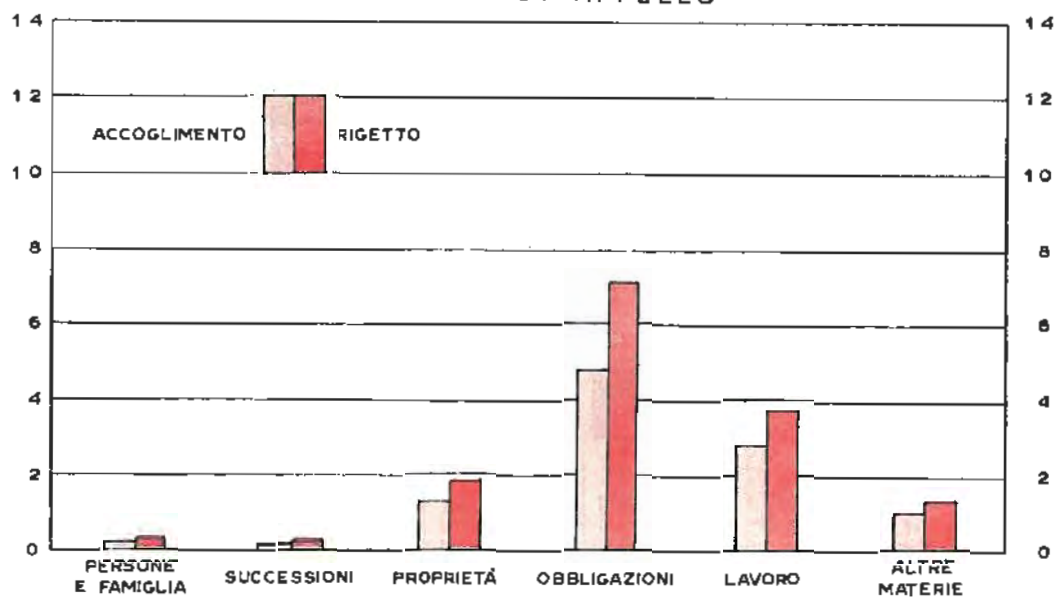
PROCEDIMENTI DI COGNIZIONE ESAURITI CON SENTENZA
DEFINITIVA, SECONDO LA MATERIA DELLE CONTROVERSIE
E L'ESITO DELLA DOMANDA DELL'ATTORE

Anno 1964

PRIMO GRADO



GRADO DI APPELLO

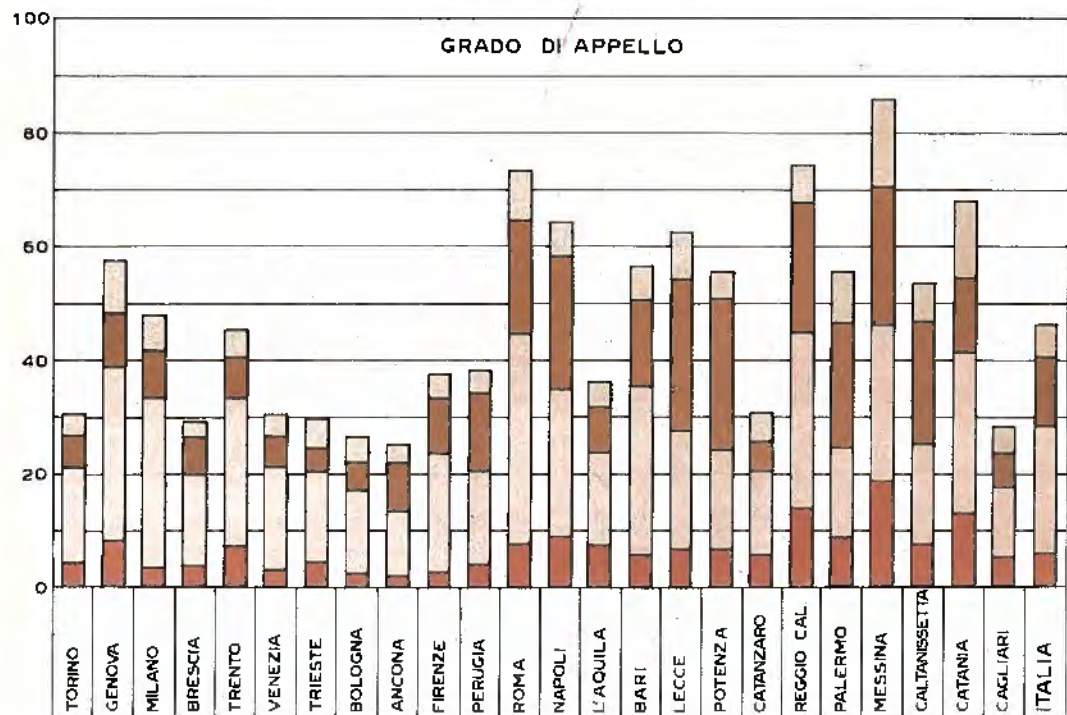
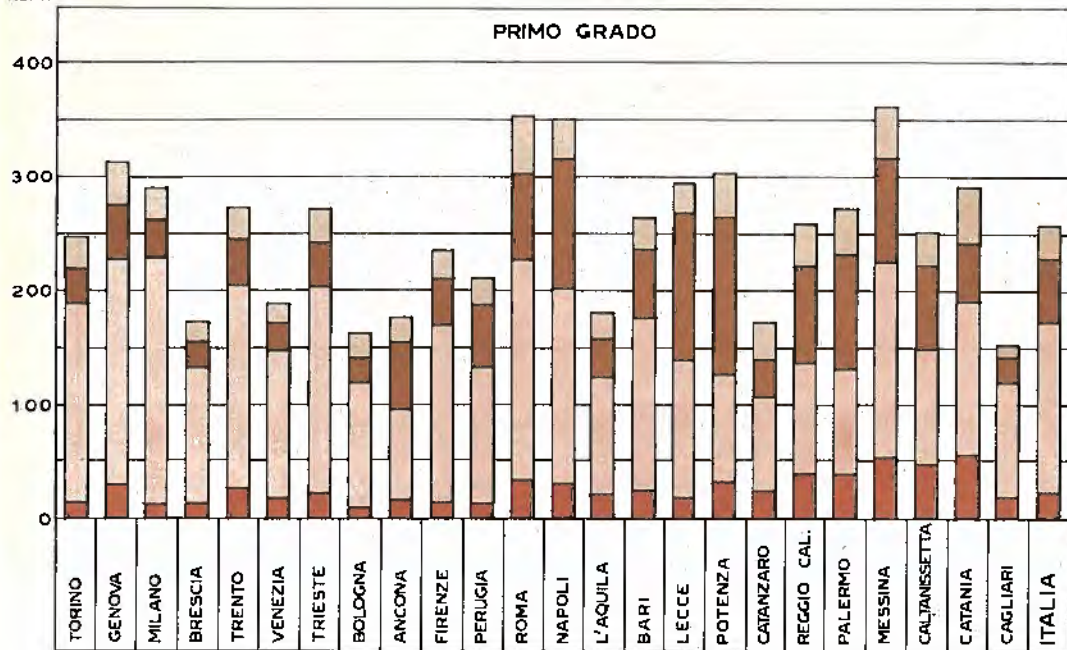


PROCEDIMENTI DI COGNIZIONE ESAURITI CON SENTENZA DEFINITIVA, SECONDO LA MATERIA DELLE CONTROVERSIE PER DISTRETTO DI CORTE DI APPELLO

Anno 1964



PER 100.000
ABITANTI



DISTRETTI

Tav. 58 — Procedimenti di cognizione esauriti con sentenza definitiva, secondo categorie di istituti giuridici, valore della domanda e durata del procedimento, per distretto di corte di appello (a)

Importo in migliaia di lire

PERSONE E FAMIGLIA (1 a 33)

DISTRETTI DI CORTE DI APPELLO	CLASSI DI VALORE DELLA DOMANDA E DURATA DEL PROCEDIMENTO													
	Fino a 25.000 lire						25.000 - 50.000							
	fino a 6 mesi	6 mesi- 1 anno	1-2 anni	2-3 anni	oltre 3 anni	Totale		fino a 6 mesi	6 mesi- 1 anno	1-2 anni	2-3 anni	oltre 3 anni	Totale	
						N	Importo						N	Importo
PRIMO GRADO														
Torino	---	---	---	1	---	1	10	3	1	1	1	---	6	215
Genova	---	---	---	---	---	---	---	---	3	---	---	---	3	110
Milano	---	1	1	---	1	3	48	1	1	1	---	1	3	97
Brescia	---	---	---	---	---	---	---	---	1	---	---	---	1	31
Trento	---	---	---	---	---	---	---	---	---	---	1	---	1	50
Venezia	---	---	1	---	---	1	9	---	1	2	---	---	3	105
Trieste	---	---	2	1	---	3	63	---	---	---	---	---	---	---
Bologna	---	---	---	---	---	---	---	---	---	---	---	---	---	---
Ancona	---	---	---	---	---	---	---	---	1	---	---	---	1	50
Firenze	---	---	1	---	1	2	50	---	---	2	---	---	2	80
Perugia	---	---	1	---	---	1	20	---	---	---	---	---	---	---
Roma	---	---	2	---	---	2	50	---	---	---	---	---	---	---
Napoli	1	---	---	---	---	1	18	1	---	2	---	1	4	153
L'Aquila	---	---	---	---	---	---	---	---	---	---	---	---	---	---
Bari	---	2	---	---	---	2	40	---	---	2	---	---	2	78
Lecce	---	---	---	---	---	---	---	---	---	1	---	---	1	30
Potenza	---	---	---	---	---	---	---	---	---	---	---	---	---	---
Catanzaro	---	---	---	---	---	---	---	---	---	---	1	---	1	50
Reggio di Cal. (sez.)	---	---	---	---	---	---	---	---	---	---	---	---	---	---
Palermo	---	---	---	---	---	---	---	---	---	---	---	---	---	---
Messina	---	---	---	---	---	---	---	---	---	---	---	---	---	---
Caltanissetta	---	---	---	---	---	---	---	---	---	---	1	---	1	40
Catania	---	---	2	---	---	2	37	---	---	---	---	---	---	---
Cagliari	---	---	---	---	---	---	---	---	---	---	---	---	---	---
ITALIA	1	3	10	2	2	18	345	5	7	11	4	2	29	1.089
GRADO DI APPELLO														
Torino	---	---	---	---	---	---	---	---	---	---	---	---	---	---
Genova	---	1	---	---	---	1	10	---	---	---	---	---	---	---
Milano	---	---	---	---	---	---	---	---	---	---	---	---	---	---
Brescia	---	---	---	---	---	---	---	---	---	---	---	---	---	---
Trento	---	---	---	---	---	---	---	---	---	---	---	---	---	---
Venezia	---	---	---	1	---	1	25	---	---	---	---	---	---	---
Trieste	---	1	---	---	---	1	20	---	---	---	---	---	---	---
Bologna	---	---	---	---	---	---	---	---	---	---	---	---	---	---
Ancona	---	---	---	---	---	---	---	---	---	---	---	---	---	---
Firenze	---	---	---	---	---	---	---	---	---	---	---	---	---	---
Perugia	---	---	---	---	---	---	---	---	---	---	---	---	---	---
Roma	---	---	---	---	---	---	---	---	---	---	---	---	---	---
Napoli	---	---	---	---	---	---	---	---	---	---	---	---	---	---
L'Aquila	---	---	---	---	---	---	---	---	1	1	---	---	2	70
Bari	---	---	---	---	---	---	---	---	---	---	---	---	---	---
Lecce	---	---	---	---	---	---	---	---	---	---	---	---	---	---
Potenza	---	---	---	---	---	---	---	---	---	---	---	---	---	---
Catanzaro	---	---	---	---	---	---	---	---	---	---	---	---	---	---
Reggio di Cal. (sez.)	---	---	---	---	---	---	---	---	---	---	---	---	2	60
Palermo	---	---	---	---	---	---	---	2	---	---	---	---	---	---
Messina	---	---	1	---	---	1	25	---	---	---	---	---	---	---
Caltanissetta	---	---	---	---	---	---	---	---	---	---	---	---	---	---
Catania	---	---	1	---	---	1	15	---	---	---	---	---	---	---
Cagliari	---	---	---	---	---	---	---	---	---	---	---	---	---	---
ITALIA	---	2	2	1	---	5	95	2	1	1	---	---	4	130

(a) I numeri indicati tra parentesi si riferiscono ai numeri d'ordine di cui alla Tav. 51.

Segue Tav. 58 — Procedimenti di cognizione esauriti con sentenza definitiva, secondo categorie di istituti giuridici, valore della domanda e durata del procedimento, per distretto di corte di appello

Importo in migliaia di lire
Segue PERSONE E FAMIGLIA (1 a 33)

DISTRETTI DI CORTE DI APPELLO	CLASSI DI VALORE DELLA DOMANDA E DURATA DEL PROCEDIMENTO													
	50.000 - 100.000						100.000 - 250.000						Totale	
	fino a 6 mesi	6 mesi- 1 anno	1-2 anni	2-3 anni	oltre 3 anni	Totale		fino a 6 mesi	6 mesi- 1 anno	1-2 anni	2-3 anni	oltre 3 anni		
						N	Importo							
Torino													2	356
Genova													4	571
Milano						4	342		1	1		2	4	670
Brescia		1	1			1	85				2		2	467
Trento					1	1	70			1			1	240
Venezia			1			1	68	1		1			3	415
Trieste		1				2	155	1		2	1		4	816
Bologna			1			1	60	1			1		2	240
Ancona												1	1	130
Firenze													1	250
Perugia														
Roma		1	1			2	150		1	5		1	7	1.292
Napoli		3	2			5	358	1		2			3	505
L'Aquila		1				1	96							
Bari	1		6	2		9	603	1		1			2	500
Lecce			1			1	60	1	3	3		1	8	1.491
Potenza		1				1	61	1					1	120
Catanzaro								1		1			2	490
Reggio di Cal. (sez.)														
Palermo		2				2	132		1	1		3	5	1.058
Messina										1			1	140
Caltanissetta		1				1	97	1					1	159
Catania		1				1	60				1		1	240
Cagliari								1	2		1	1	5	799
ITALIA	1	12	14	5	1	35	2.397	13	10	20	7	10	69	10.949

GRADO DI APPELLO

Torino													1	180
Genova		2				2	189		2				2	450
Milano									2	2			4	894
Brescia														
Trento														
Venezia		1				1	90							
Trieste														
Bologna								1	1				1	3
Ancona													1	240
Firenze													1	240
Perugia													1	290
Roma										1				
Napoli														
L'Aquila													1	102
Bari													1	
Lecce		1				1	60						1	180
Potenza													1	240
Catanzaro													1	
Reggio di Cal. (sez.)														
Palermo									1				1	403
Messina														
Caltanissetta														
Catania														
Cagliari														
ITALIA	4	4	4	4	4	4	330	2	6	5	2	2	17	3.455

Segue Tav. 58 — Procedimenti di cognizione esauriti con sentenza definitiva, secondo categorie di istituti giuridici, valore della domanda e durata del procedimento, per distretto di corte di appello

Importo in migliaia di lire
Segue PERSONE E FAMIGLIA (1 a 33)

DISTRETTI DI CORTE DI APPELLO	CLASSI DI VALORE DELLA DOMANDA E DURATA DEL PROCEDIMENTO																	
	250.000 - 1.000.000						1.000.000 - 5.000.000						Totale					
	fino a 6 mesi	6 mesi- 1 anno	1-2 anni	2-3 anni	oltre 3 anni	Totale		fino a 6 mesi	6 mesi- 1 anno	1-2 anni	2-3 anni	oltre 3 anni			N	Importo		
						N	Importo											
Torino																		
Genova																		
Milano						5	7	4	3	19	10.752		1	3	2	2	9	19.166
Brescia						1	1			2	566					2	2.821	
Trento							1	1		2	900				1	1	1.050	
Venezia						1	1	2		2	3.253		2		1	3	4.534	
Trieste							1	1		2	1.760				1	1	5.000	
Bologna							1	1		2	1.104			2	1	3	5.082	
Ancona														2		2	3.600	
Firenze							3	1		4	1.672		1	1		2	4.200	
Perugia													1			1	2.950	
Roma						6	8	3	7	24	13.955		3	7	3	5	18	35.860
Napoli						1	3	7	4	5	20	12.006	1	1	4	1	8	17.303
L'Aquila											720							
Bari						1	2	1	1	5	2.869	1				1	1.680	
Lecce						3	5	3	3	14	7.710			2		2	7.200	
Potenza								1			300							
Catanzaro									1	1	1.440							
Reggio di Cal. (sez.)																		
Palermo										2	1.320			2		2	2.400	
Messina										2	660			1		1	1.860	
Caltanissetta																		
Catania								1	2	2	3.550			3	2		5	6.640
Cagliari											360							
ITALIA	5	33	44	21	24	127	70.188	3	13	27	14	11	68	134.929				

GRADO DI APPELLO

Torino																		
Genova																		
Milano						1	2			3	1.411							
Brescia																		
Trento																		
Venezia																		
Trieste																		
Bologna																		
Ancona																		
Firenze																		
Perugia																		
Roma																		
Napoli																		
L'Aquila																		
Bari																		
Lecce																		
Potenza																		
Catanzaro																		
Reggio di Cal. (sez.)																		
Palermo																		
Messina																		
Caltanissetta																		
Catania																		
Cagliari																		
ITALIA	2	17	16	2	2	39	21.585	13	3	2	1	19	37.138					

Segue Tav. 58 — Procedimenti di cognizione esauriti con sentenza definitiva, secondo categorie di istituti giuridici, valore della domanda e durata del procedimento, per distretto di corte di appello

Importo in migliaia di lire
Segue PERSONE E FAMIGLIA (1 a 33)

DISTRETTI DI CORTE DI APPELLO	CLASSI DI VALORE DELLA DOMANDA E DURATA DEL PROCEDIMENTO													
	5.000.000 - 10.000.000					Oltre 10.000.000 di lire								
	fino a 6 mesi	6 mesi- 1 anno	1-2 anni	2-3 anni	oltre 3 anni	Totale		fino a 6 mesi	6 mesi- 1 anno	1-2 anni	2-3 anni	oltre 3 anni	Totale	
						N	Importo						N	Importo
PRIMO GRADO														
Torino	---	---	---	---	---	---	---	---	---	---	---	---	---	---
Genova	---	---	---	---	---	---	---	---	---	---	---	---	---	---
Milano	---	---	---	---	---	---	---	1	1	---	---	---	2	44.000
Brescia	---	---	---	---	---	---	---	---	---	---	---	---	---	---
Trento	---	---	---	---	---	---	---	---	---	---	---	---	---	---
Venezia	---	---	---	---	---	---	---	---	---	---	---	---	---	---
Trieste	---	---	---	---	---	---	---	---	---	---	---	---	---	---
Bologna	---	---	---	---	---	---	---	---	---	---	---	---	---	---
Ancona	---	---	---	---	---	---	---	---	---	---	---	---	---	---
Firenze	---	---	---	---	---	---	---	---	---	---	---	---	---	---
Perugia	---	---	---	---	---	---	---	---	---	---	---	---	---	---
Roma	---	---	---	---	---	---	---	---	---	---	---	1	1	15.000
Napoli	---	1	---	---	---	---	---	---	---	---	---	---	---	---
L'Aquila	---	---	---	---	---	---	---	---	---	---	---	---	---	---
Bari	---	---	---	---	---	---	---	---	---	---	---	---	---	---
Lecce	---	---	---	---	---	---	---	---	---	---	---	---	---	---
Potenza	---	---	---	---	---	---	---	---	---	---	---	---	---	---
Catanzaro	---	---	---	---	1	---	---	---	---	---	---	---	---	---
Reggio di Cal. (sez.)	---	---	---	---	---	1	---	---	---	---	---	---	---	---
Palermo	---	---	---	---	---	---	---	---	---	---	---	---	---	---
Messina	---	---	---	---	---	---	---	---	---	---	---	---	---	---
Caltanissetta	---	---	---	---	---	---	---	---	---	---	---	---	---	---
Catania	---	---	---	---	---	---	---	---	---	---	---	---	---	---
Cagliari	---	---	---	---	---	---	---	---	---	---	---	---	---	---
ITALIA	---	1	---	1	1	3	22.300	---	1	1	---	1	3	59.000

GRADO DI APPELLO														
Torino	---	---	---	---	---	---	---	---	---	---	---	---	---	---
Genova	---	---	1	---	---	1	6.036	---	---	---	---	---	---	---
Milano	---	1	---	---	---	1	5.150	---	---	---	---	---	---	---
Brescia	---	---	---	---	---	---	---	---	---	---	---	---	---	---
Trento	---	---	---	---	---	---	---	---	---	---	---	---	---	---
Venezia	---	---	---	---	---	---	---	---	---	---	---	---	---	---
Trieste	---	---	---	---	---	---	---	---	---	---	---	---	---	---
Bologna	---	---	---	---	---	---	---	---	---	---	---	---	---	---
Ancona	---	---	---	---	---	---	---	---	---	---	---	---	---	---
Firenze	---	---	---	---	---	---	---	---	---	---	---	---	---	---
Perugia	---	---	---	---	---	---	---	---	---	---	---	---	---	---
Roma	---	---	---	---	---	---	---	---	---	---	---	---	---	---
Napoli	---	---	---	---	---	---	---	---	---	---	---	---	---	---
L'Aquila	---	---	---	---	---	---	---	---	---	---	---	---	---	---
Bari	---	---	---	---	---	---	---	1	---	---	---	---	---	96.000
Lecce	---	---	---	---	---	---	---	---	---	---	---	---	---	---
Potenza	---	---	---	---	---	---	---	---	---	---	---	---	---	---
Catanzaro	---	---	---	---	---	---	---	---	---	---	---	---	---	---
Reggio di Cal. (sez.)	---	---	---	---	---	---	---	---	---	---	---	---	---	---
Palermo	---	---	---	---	---	---	---	---	---	---	---	---	---	---
Messina	---	---	---	---	---	---	---	---	---	---	---	---	---	---
Caltanissetta	---	---	---	---	---	---	---	---	---	---	---	---	---	---
Catania	---	---	---	---	---	---	---	---	---	---	---	---	---	---
Cagliari	---	---	---	---	---	---	---	---	---	---	---	---	---	---
ITALIA	---	1	1	---	---	2	11.186	1	---	---	---	---	1	96.000

Segue Tav. 58 — Procedimenti di cognizione esauriti con sentenza definitiva, secondo categorie di istituti giuridici, valore della domanda e durata del procedimento, per distretto di corte di appello

Importo in migliaia di lire
Segue PERSONE E FAMIGLIA (1 a 33)

DISTRETTI DI CORTE DI APPELLO	CLASSI DI VALORE DELLA DOMANDA E DURATA DEL PROCEDIMENTO													
	Totale					Indeterminabile								
	fino a 6 mesi	6 mesi- 1 anno	1-2 anni	2-3 anni	oltre 3 anni	Totale		fino a 6 mesi	6 mesi- 1 anno	1-2 anni	2-3 anni	oltre 3 anni	Totale	
						N	Importo							
PRIMO GRADO														
Torino	4	4	4	3	1	16	4.763	103	108	120	53	35	419	
Genova	4	6	3	3	3	19	15.373	65	64	61	19	22	231	
Milano	1	10	15	9	44	75.075	71	116	136	57	53	433		
Brescia	---	2	1	5	---	8	3.970	46	48	35	9	7	145	
Trento	---	---	2	3	1	6	2.310	41	27	21	9	4	102	
Venezia	2	4	7	2	2	17	8.384	77	71	71	9	11	239	
Trieste	1	2	6	3	---	12	7.794	42	45	52	17	17	173	
Bologna	1	1	4	1	1	8	6.486	61	88	75	16	18	258	
Ancona	---	1	2	---	1	4	3.780	29	23	10	7	5	74	
Firenze	1	4	5	---	1	11	6.252	50	61	59	20	17	207	
Perugia	---	1	1	---	---	2	2.970	11	26	16	9	3	65	
Roma	---	11	23	6	14	54	66.307	36	60	96	57	62	311	
Napoli	5	8	17	5	7	42	40.343	41	70	96	35	54	296	
L'Aquila	---	1	---	1	---	2	816	11	22	12	1	7	53	
Bari	3	3	11	3	1	21	5.770	27	32	34	5	13	111	
Lecce	1	6	12	3	4	26	16.491	23	19	20	10	10	82	
Potenza	1	1	1	---	---	3	481	6	15	25	3	6	55	
Catanzaro	1	---	1	3	1	6	8.980	32	36	28	12	12	120	
Reggio di Cal. (sez.)	---	---	---	---	1	1	5.300	1	---	3	1	1	6	
Palermo	---	4	4	---	3	11	4.910	26	41	43	16	25	151	
Messina	---	2	2	---	---	4	2.660	14	13	22	12	7	68	
Caltanissetta	1	1	---	---	---	2	256	15	7	9	2	2	35	
Catania	1	6	6	3	---	16	10.567	37	43	35	22	28	165	
Cagliari	1	2	---	1	2	6	1.159	2	4	4	4	2	16	
ITALIA	28	80	127	54	52	341	301.197	867	1.039	1.083	405	421	3.815	

GRADO DI APPELLO														
Torino	---	4	1	---	1	6	9.676	3	16	11	1	2	33	
Genova	---	7	4	1	---	12	10.556	1	12	1	2	---	16	
Milano	1	5	2	---	---	8	7.455	4	28	20	7	1	60	
Brescia	---	---	---	---	---	---	---	3	9	3	2	---	17	
Trento	---	1	---	---	---	1	2.333	1	3	1	---	---	5	
Venezia	---	6	4	1	---	11	6.860	---	3	9	---	1	13	
Trieste	1	2	---	---	---	3	1.220	---	7	10	1	---	18	
Bologna	1	2	---	---	1	4	1.016	2	12	5	1	---	20	
Ancona	---	---	---	---	---	---	---	---	1	1	---	---	2	
Firenze	---	2	2	2	---	6	3.730	---	3	13	2	4	22	
Perugia	---	---	---	---	---	---	---	1	2	---	1	---	4	
Roma	---	---	3	---	---	3	1.322	2	17	11	4	2	36	
Napoli	---	3	3	1	2	9	9.839	2	9	10	5	3	29	
L'Aquila	---	1	2	---	---	3	550	1	---	3	---	---	4	
Bari	1	4	2	---	1	8	107.012	---	4	4	1	1	10	
Lecce	---	3	---	---	---	3	1.360	---	2	2	1	3	8	
Potenza	---	---	1	---	---	1	180	---	1	4	---	---	5	
Catanzaro	---	---	1	1	---	2	1.840	---	3	1	3	1	8	
Reggio di Cal. (sez.)	---	---	---	---	---	---	---	---	---	1	---	1	2	
Palermo	---	3	---	1	---	4	463	1	10	1	1	1	14	
Messina	---	---	1	---	---	1	25	1	4	3	1	---	9	
Caltanissetta	---	---	---	---	---	---	---	1	4	1	1	1	8	
Catania	---	2	2	---	---	4	3.135	1	5	12	3	1	22	
Cagliari	---	2	---	---	---	2	1.347	---	3	3	---	---	6	
ITALIA	7	44	28	7	5	91	169.919	24	158	130	37	22	371	

Segue Tav. 58 — Procedimenti di cognizione esauriti con sentenza definitiva, secondo categorie di istituti giuridici, valore della domanda e durata del procedimento, per distretto di corte di appello

Importo in migliaia di lire
Segue SUCCESSIONI (34 a 48)

DISTRETTI DI CORTE DI APPELLO	CLASSI DI VALORE DELLA DOMANDA E DURATA DEL PROCEDIMENTO														
	50.000 - 100.000					100.000 - 250.000									
	fino a 6 mesi	6 mesi- 1 anno	1-2 anni	2-3 anni	oltre 3 anni	Totale		fino a 6 mesi	6 mesi- 1 anno	1-2 anni	2-3 anni	oltre 3 anni	Totale		
N		Importo		N		Importo		N		Importo		N		Importo	

PRIMO GRADO

Torino	---	---	---	---	---	---	---	---	---	---	---	---	---	---	---	
Genova	---	---	---	---	---	---	---	---	---	---	---	---	---	---	---	
Milano	---	---	---	---	---	---	---	---	---	---	---	1	1	192	---	
Brescia	---	---	---	---	---	---	---	---	---	---	---	---	---	---	---	
Trento	---	---	1	---	---	1	69	---	---	---	---	---	---	---	---	
Venezia	---	---	---	---	---	---	---	---	---	---	---	---	---	---	---	
Trieste	---	---	---	---	---	---	---	---	---	---	---	---	---	---	---	
Bologna	---	---	---	---	---	1	---	---	1	2	305	---	---	---	---	
Ancona	---	---	---	---	---	---	---	---	1	1	150	---	---	---	---	
Firenze	---	---	1	---	---	1	55	---	---	---	---	---	---	---	---	
Perugia	---	---	---	---	---	---	---	---	---	---	---	1	2	471	---	
Roma	---	---	---	---	---	---	---	---	1	1	750	---	---	---	---	
Napoli	---	---	---	---	---	---	---	---	---	---	---	---	---	---	---	
L'Aquila	---	1	---	---	---	1	84	---	---	---	---	---	---	---	---	
Bari	---	---	---	---	1	1	60	---	---	---	---	---	---	---	---	
Lecce	---	---	---	---	1	1	100	---	---	---	---	---	---	---	---	
Potenza	---	---	---	---	1	1	100	---	---	---	---	1	1	240	---	
Catanzaro	---	---	---	---	---	2	155	---	---	---	---	1	1	239	---	
Reggio di Cal. (sez.)	---	---	---	---	---	---	---	---	---	---	---	1	1	250	---	
Palermo	---	---	---	---	---	---	---	---	1	---	---	1	2	300	---	
Messina	---	---	---	---	---	---	---	---	---	---	---	---	---	---	---	
Caltanissetta	---	---	---	---	---	---	---	---	---	---	---	---	---	---	---	
Catania	---	---	1	---	---	1	100	1	1	---	1	2	5	994	---	
Cagliari	---	---	---	---	---	---	---	---	---	---	---	---	2	2	370	---
ITALIA	---	1	3	---	---	5	9	723	4	1	1	2	13	21	4.261	

GRADO DI APPELLO

Torino	---	---	---	---	---	---	---	---	---	---	---	---	---	---	---
Genova	---	---	---	---	---	---	---	---	---	---	---	---	---	---	---
Milano	---	---	---	---	---	---	---	---	---	---	---	---	---	---	---
Brescia	---	---	---	---	---	---	---	---	---	---	---	---	---	---	---
Trento	---	---	---	---	---	---	---	---	---	1	---	---	1	106	---
Venezia	---	---	---	---	---	---	---	---	---	---	---	---	---	---	---
Trieste	---	---	---	---	---	---	---	---	---	---	---	---	---	---	---
Bologna	---	---	---	---	---	---	---	---	---	---	---	---	---	---	---
Ancona	---	---	---	---	---	---	---	---	---	---	---	---	---	---	---
Firenze	---	---	---	---	---	---	---	---	---	---	---	---	---	---	---
Perugia	---	---	---	---	---	---	---	---	---	1	---	---	1	234	---
Roma	---	---	---	---	---	---	---	---	---	---	---	---	1	200	---
Napoli	---	---	---	---	---	---	---	---	---	---	1	---	1	200	---
L'Aquila	---	---	---	---	---	---	---	---	---	---	1	---	---	200	---
Bari	---	1	---	---	---	1	69	---	---	1	---	---	1	150	---
Lecce	---	---	---	---	---	---	---	---	---	---	---	---	---	---	---
Potenza	---	---	---	---	---	---	---	---	---	---	---	---	---	---	---
Catanzaro	---	---	---	---	---	---	---	---	---	---	1	---	---	1	153
Reggio di Cal. (sez.)	---	---	---	---	---	---	---	---	---	---	---	---	---	---	---
Palermo	---	---	1	---	---	1	55	---	---	---	---	---	---	---	---
Messina	---	---	---	---	---	1	1	94	---	---	---	---	---	---	---
Caltanissetta	---	---	---	---	---	---	---	---	---	---	---	---	---	---	---
Catania	---	---	---	---	---	---	---	---	---	---	---	---	---	---	---
Cagliari	---	---	---	---	---	---	---	---	---	---	---	---	---	---	---
ITALIA	---	1	1	---	---	1	3	218	1	2	3	---	---	6	1.043

Segue Tav. 58 — Procedimenti di cognizione esauriti con sentenza definitiva, secondo categorie di istituti giuridici, valore della domanda e durata del procedimento, per distretto di corte di appello

Importo in migliaia di lire
Segue SUCCESSIONI (34 a 48)

DISTRETTI DI CORTE DI APPELLO	CLASSI DI VALORE DELLA DOMANDA E DURATA DEL PROCEDIMENTO														
	250.000 - 1.000.000					1.000.000 - 5.000.000									
	fino a 6 mesi	6 mesi- 1 anno	1-2 anni	2-3 anni	oltre 3 anni	Totale		fino a 6 mesi	6 mesi- 1 anno	1-2 anni	2-3 anni	oltre 3 anni	Totale		
N		Importo		N		Importo		N		Importo		N		Importo	

PRIMO GRADO

Torino	---	---	---	---	---	---	---	---	---	---	---	---	---	---	---
Genova	---	2	1	---	---	3	2.497	1	---	1	1	---	3	8.290	---
Milano	1	1	2	2	1	7	4.598	---	---	1	1	---	3	7.369	---
Brescia	---	---	---	---	---	---	---	---	2	---	2	1	5	9.365	---
Trento	---	---	---	---	---	---	---	---	---	---	---	---	3	5.977	---
Venezia	---	---	---	1	3	4	2.962	---	---	2	1	2	5	12.415	---
Trieste	---	---	1	---	1	2	1.611	---	---	1	---	1	2	4.300	---
Bologna	1	---	---	---	---	1	501	---	---	---	---	---	3	7.580	---
Ancona	---	---	---	---	1	1	1.000	---	---	---	1	1	2	7.000	---
Firenze	---	---	1	1	---	2	2.000	---	---	---	1	1	2	6.295	---
Perugia	---	---	---	1	---	1	973	1	---	---	---	---	1	1.500	---
Roma	---	---	---	---	1	1	900	---	---	2	1	2	5	13.350	---
Napoli	---	---	1	1	7	9	4.547	---	1	---	2	8	11	35.340	---
L'Aquila	---	---	---	---	---	---	---	---	---	1	1	2	4	10.868	---
Bari	---	---	---	1	1	2	810	---	---	---	---	---	---	---	---
Lecce	---	---	---	---	2	1	1.713	---	---	---	---	1	1	4.045	---
Potenza	---	1	---	---	---	1	442	---	---	---	---	---	1	5.000	---
Catanzaro	---	---	2	---	1	3	2.298	---	1	1	2	3	7	19.580	---
Reggio di Cal. (sez.)	---	---	1	---	---	1	720	---	---	---	---	---	---	---	---
Palermo	---	---	4	---	3	7	4.832	---	2	2	2	4	10	19.070	---
Messina	---	---	---	2	---	2	700	---	---	---	---	---	3	5.559	---
Caltanissetta	---	---	---	---	---	---	---	---	---	---	---	---	1	2.271	---
Catania	---	1	1	---	3	5	3.110	---	---	---	1	2	3	8.847	---
Cagliari	---	---	---	1	1	2	1.300	1	---	---	---	---	1	4.039	---
ITALIA	2	5	14	12	24	57	37.514	3	6	12	16	45	82	217.493	---

GRADO DI APPELLO

Torino	---	---	---	---	---	---	---	---	---	---	---	---	---	---	---
Genova	---	---	2	---	---	2	1.822	---	2	3	---	---	5	15.151	---
Milano	---	1	---	---	---	1	1.000	1	---	1	---	---	2	4.496	---
Brescia	---	---	1	---	---	1	300	---	---	---	---	---	---	---	---
Trento	---	---	---	---	---	---	---	---	1	1	---	---	2	9.260	---
Venezia	---	---	---	1	---	1	500	---	---	---	---	---	---	---	---
Trieste	---	1	1	---	---	2	1.137	---	---	---	---	---	---	---	---
Bologna	---	---	---	1	---	1	900	---	1	4	1	---	6	15.516	---
Ancona	---	---	---	---	---	---	---	---	---	2	---	---	2	6.200	---
Firenze	---	---	---	---	---	---	---	---	---	---	---	---	---	---	---
Perugia	---	---	1	---	---	1	268	---	1	1	1	---	3	9.157	---
Roma	---	1	1	---	---	2	1.289	---	---	1	---	1	2	9.000	---
Napoli	---	2	2	2	1	7	4.780	---	1	1	3	1	6	16.900	---
L'Aquila	---	---	---	1	---	1	575	---	---	2	---	---	2	3.000	---
Bari	---	2	1	1	1	5	3.530	1	---	---	---	---	1	1.700	---
Lecce	---	---	---	---	---	---	---	---	---	---	---	---	---	---	---
Potenza	---	---	1	---	---	1	930	---	---	---	---	---	---	---	---
Catanzaro	---	1	---	---	---	1	665	---	---	---	1	1	2	10.000	---
Reggio di Cal. (sez.)	---	---	---	---	---	---	---	---	---	---	---	---	---	---	---
Palermo	---	---	---	---	---	---	---	---	1	3	1	---	5	16.522	---
Messina	---	2	2	2	---	6	2.744	---	1	---	---	---	1	2.300	---
Caltanissetta	---	---	---	---	---	---	---	---	---	---	---	---	---	---	---
Catania	---	---	---	---	---	---	---	---	---	---	---	---	---	---	---
Cagliari	---	---	---	---	---	---	---	---	---	---	---	---	---	---	---
ITALIA	---	10	13	7	2	32	20.440	2	10	17	7	3	39	119.202	---

Segue Tav. 58 — Procedimenti di cognizione esauriti con sentenza definitiva, secondo categorie di istituti giuridici, valore della domanda e durata del procedimento, per distretto di corte di appello

Importo in migliaia di lire
Segue SUCCESSIONI (34 a 48)

DISTRETTI DI CORTE DI APPELLO	CLASSI DI VALORE DELLA DOMANDA E DURATA DEL PROCEDIMENTO													
	5.000.000 - 10.000.000						Oltre 10.000.000 di lire							
	fino a 6 mesi	6 mesi- 1 anno	1-2 anni	2-3 anni	oltre 3 anni	Totale	fino a 6 mesi	6 mesi- 1 anno	1-2 anni	2-3 anni	oltre 3 anni	Totale	N	Importo
Torino		2		2	1	5	40.023			1	4	2	7	131.860
Genova														
Milano					1	1	9.500				2	1	3	71.105
Brescia			1			1	6.500				1		1	30.500
Trento														
Venezia										1		1	31.000	
Trieste														
Bologna									2			2	95.910	
Ancona								1				1	15.000	
Firenze	1					1	6.500							
Perugia														
Roma					1	1	9.000			1		4	613.000	
Napoli											3	3	90.281	
L'Aquila														
Bari														
Lecce														
Potenza														
Catanzaro					2	2	20.000				3	3	53.967	
Reggio di Cal. (sez.)									1			1	24.713	
Palermo					6	7	50.400					2	25.000	
Messina					1	1	5.025				1	1	66.000	
Caltanissetta					1	1	7.000							
Catania					1	1	7.762							
Cagliari														
ITALIA	1	2	2	2	14	21	161.710	1	4	9	15	29	1.248.336	

GRADO DI APPELLO

Torino														
Genova														
Milano	1	2			1	4	31.384							
Brescia														
Trento			1		1	7.141								
Venezia			1		1	14.288			1		1	17.000		
Trieste									1			12.540		
Bologna		1	1			2	13.000							
Ancona														
Firenze														
Perugia														
Roma														
Napoli	1	2	3	1		7	69.615							
L'Aquila										1	1	35.000		
Bari		1				1	8.000		1		1	40.000		
Lecce														
Potenza														
Catanzaro								1	1			2	50.676	
Reggio di Cal. (sez.)														
Palermo		1	1			2	11.499		1		1	57.473		
Messina									1		1	58.000		
Caltanissetta														
Catania					1	1	12.443				1	1	20.000	
Cagliari														
ITALIA	2	7	7	2	3	21	167.370	1	3	3	1	4	12	290.689

Segue Tav. 58 — Procedimenti di cognizione esauriti con sentenza definitiva, secondo categorie di istituti giuridici, valore della domanda e durata del procedimento, per distretto di corte di appello

Importo in migliaia di lire
Segue SUCCESSIONI (34 a 48)

DISTRETTI DI CORTE DI APPELLO	CLASSI DI VALORE DELLA DOMANDA E DURATA DEL PROCEDIMENTO													
	Totale						Indeterminabile							
	fino a 6 mesi	6 mesi- 1 anno	1-2 anni	2-3 anni	oltre 3 anni	Totale	fino a 6 mesi	6 mesi- 1 anno	1-2 anni	2-3 anni	oltre 3 anni	Totale	N	Importo
Torino		2	2	6	8	18	191.316	1	2	11	10	14	38	
Genova	1	2	1	1	5	15	10.787	2	2	6	3	13	26	
Milano	1	1	3	5	10	15	92.622	2	5	7	9	15	38	
Brescia		2	1	3	2	8	46.557	1	1	1	3	6	14	
Trento		1	1	3	5	10	6.096	1	1	4	2	5	13	
Venezia			2	3	5	10	46.377	1	6	6	1	10	24	
Trieste			2	2	4	6	5.911	1	1	5	1	7	15	
Bologna	1		3	5	9	14	104.326	3	1	1	3	7	15	
Ancona	1		1	3	5	10	23.150	1	1	1	1	3	6	
Firenze	2		2	2	7	14	14.875	1	2	5	3	7	18	
Perugia	1		1	1	2	2	2.473	1	1	2	2	3	6	
Roma	1		2	2	8	13	636.721	3	2	7	6	24	42	
Napoli	2	2	2	4	20	30	131.039	2	3	17	9	60	91	
L'Aquila		2	2	1	2	7	11.022	1		3	4	10	18	
Bari			1	2	3	6	870	1	5	5	4	12	27	
Lecce			2	5	7	14	5.944	2	1	2	3	5	13	
Potenza	1		3	4	7	14	5.782	1	1	2	1	10	13	
Catanzaro	1	4	2	12	19	30	96.280	2	1	3	6	20	32	
Reggio di Cal. (sez.)		2	1	3	6	12	25.683	1	2	1	1	5	9	
Palermo	1	2	7	2	16	28	99.602	2	3	5	5	20	35	
Messina			2	5	7	14	77.284	1	1	1	1	15	17	
Caltanissetta			2	2	4	8	9.271	2	5	5	1	2	9	
Catania	1	2	2	3	8	16	20.863	1	3	2	5	15	26	
Cagliari	1		1	3	5	10	5.709	1		1	1	8	9	
ITALIA	13	18	39	42	121	233	1.670.560	29	45	100	82	298	554	

GRADO DI APPELLO

Torino								1	3	3	2	9	
Genova		2	5			7	16.973	1	6	7	3	17	
Milano	2	3	1		1	7	36.880	4	10	6	5	26	
Brescia			1			1	300	3	5	1	1	9	
Trento			3			4	16.507	3	3			6	
Venezia			3		1	4	31.788	1	8			11	
Trieste		1	2		3	6	13.677	2	1			3	
Bologna		2	5	2	9	14	29.416	1	1	3	2	7	
Ancona			2		2	4	6.200		1			2	
Firenze													
Perugia		1	3	1	5	10	9.659	1	1			3	
Roma		1	2	1	4	8	10.289	1	3	8	3	17	
Napoli	1	6	6	6	21	36	91.495	9	15	2	6	32	
L'Aquila		1	2	1	4	7	38.775		2	2		4	
Bari		1	4	3	8	16	53.449		2	2		4	
Lecce								1	3	1	1	6	
Potenza			1		1	2	930		1			1	
Catanzaro		3	1	1	5	10	61.505		1	1		2	
Reggio di Cal. (sez.)								1	1			3	
Palermo		3	5	1	9	18	85.549	1	4	1		6	
Messina		4	2	3	9	18	63.138	2	8	4		14	
Caltanissetta									1			1	
Catania			1	2	3	6	32.443		4	8	1	3	
Cagliari								5	5	1	3	14	
ITALIA	6	33	45	17	13	114	598.973	12	58	94	25	26	215

Segue Tav. 58 — Procedimenti di cognizione esauriti con sentenza definitiva, secondo categorie di istituti giuridici, valore della domanda e durata del procedimento, per distretto di corte di appello

Importo in migliaia di lire
Segue SUCCESSIONI (34 a 48)

DISTRETTI DI CORTE DI APPELLO	CLASSI DI VALORE DELLA DOMANDA E DURATA DEL PROCEDIMENTO					
	Totale generale					
	fino a 6 mesi	6 mesi- 1 anno	1-2 anni	2-3 anni	oltre 3 anni	Totale
	1	4	13	16	22	56
Torino	3	4	8	4	13	32
Genova	3	6	10	14	20	53
Milano	1	3	2	6	10	22
Brescia	1	2	5	2	8	18
Trento	1	6	8	4	15	34
Venezia	1	1	7	1	9	19
Trieste	4	1	4	3	12	24
Bologna	1	1	1	2	6	11
Ancona	3	2	7	5	8	25
Firenze	1	1	—	3	3	8
Perugia	4	2	9	8	32	55
Roma	4	5	19	13	80	121
Napoli	1	2	5	5	12	25
L'Aquila	1	5	5	5	14	30
Bari	2	1	2	5	10	20
Lecce	—	2	2	—	13	17
Potenza	2	2	7	8	32	51
Catanzaro	—	2	3	1	6	12
Reggio di Cal. (sez.)	3	5	12	7	36	63
Palermo	1	1	1	2	20	24
Messina	2	—	5	—	4	11
Caltanissetta	2	5	4	8	23	42
Catania	1	—	—	2	11	14
Cagliari	—	—	—	—	—	—
ITALIA	42	63	139	124	419	787

GRADO DI APPELLO

Torino	1	3	3	2	—	9
Genova	1	8	12	—	3	24
Milano	6	13	7	5	2	33
Brescia	—	3	6	1	—	10
Trento	3	1	6	—	—	10
Venezia	—	1	11	—	3	15
Trieste	—	3	3	—	—	6
Bologna	1	3	8	4	—	16
Ancona	—	—	3	—	1	4
Firenze	—	2	4	1	1	8
Perugia	1	4	10	3	3	21
Roma	1	15	21	8	8	53
Napoli	1	2	2	3	1	9
L'Aquila	1	6	5	1	2	15
Bari	—	1	3	1	1	6
Lecce	—	—	2	—	—	2
Potenza	1	3	2	2	1	9
Catanzaro	—	1	1	—	3	5
Reggio di Cal. (sez.)	1	7	6	1	1	16
Palermo	—	6	10	7	1	24
Messina	—	—	1	—	—	1
Caltanissetta	—	4	8	2	5	19
Catania	—	5	5	1	3	14
Cagliari	—	—	—	—	—	—
ITALIA	18	91	139	42	39	329

Segue Tav. 58 — Procedimenti di cognizione esauriti con sentenza definitiva, secondo categorie di istituti giuridici, valore della domanda e durata del procedimento, per distretto di corte di appello

Importo in migliaia di lire
PROPRIETÀ (49 a 89)

DISTRETTI DI CORTE DI APPELLO	CLASSI DI VALORE DELLA DOMANDA E DURATA DEL PROCEDIMENTO													
	Fino a 25.000 lire						25.000 - 50.000							
	fino a 6 mesi	6 mesi- 1 anno	1-2 anni	2-3 anni	oltre 3 anni	Totale	fino a 6 mesi	6 mesi- 1 anno	1-2 anni	2-3 anni	oltre 3 anni	Totale		
						N	Importo					N	Importo	
Torino	—	—	—	—	—	—	—	5	6	6	1	1	19	735
Genova	—	1	3	—	—	4	68	8	9	8	6	—	31	1.290
Milano	4	—	—	—	—	4	79	23	8	12	2	4	49	1.951
Brescia	—	—	—	1	—	1	16	7	2	1	—	1	11	532
Trento	1	1	—	—	—	2	19	7	3	2	—	—	12	590
Venezia	3	1	2	—	—	6	113	37	7	2	2	2	50	2.196
Trieste	4	—	—	—	—	4	85	66	1	1	1	—	69	2.394
Bologna	—	1	1	—	5	7	102	2	2	5	4	3	16	693
Ancona	—	—	1	—	—	1	25	4	2	—	—	2	8	360
Firenze	2	—	—	3	—	5	62	4	5	2	—	1	12	481
Perugia	—	—	1	—	—	1	12	6	4	2	—	—	12	464
Roma	—	—	1	—	—	1	20	5	12	10	3	6	36	1.845
Napoli	5	7	2	3	3	20	358	15	33	23	19	32	122	5.498
L'Aquila	—	2	—	—	2	4	45	1	2	2	—	3	8	327
Bari	1	—	3	—	—	4	64	8	10	10	11	5	44	1.906
Lecce	—	1	—	—	—	2	17	8	3	3	5	1	20	891
Potenza	1	—	—	1	3	5	79	2	6	1	31	2	42	1.299
Catanzaro	4	2	2	2	11	21	221	5	4	9	2	11	31	1.391
Reggio di Cal. (sez.)	—	—	—	—	—	—	—	2	1	—	—	—	3	110
Palermo	1	4	5	1	3	14	218	10	9	18	6	8	51	2.120
Messina	—	—	—	2	—	2	31	1	3	2	5	8	19	722
Caltanissetta	—	—	—	—	1	1	14	3	2	1	3	2	11	382
Catania	2	1	2	1	5	11	169	10	16	12	9	13	60	2.599
Cagliari	1	—	—	—	3	4	60	2	1	3	1	4	11	476
ITALIA	29	21	23	14	37	124	1.877	241	151	135	111	109	747	30.952

GRADO DI APPELLO

Torino	—	1	—	—	—	1	10	1	—	—	—	—	1	45
Genova	—	—	—	—	—	—	—	—	1	—	—	—	1	45
Milano	—	—	—	—	—	—	—	—	—	—	—	—	1	40
Brescia	—	—	—	—	—	—	—	—	—	—	—	—	—	—
Trento	—	1	—	—	—	1	24	1	—	—	—	—	1	50
Venezia	—	—	—	—	—	—	—	—	—	1	1	—	2	74
Trieste	—	—	—	—	—	—	—	—	1	—	—	—	1	43
Ancona	—	—	1	—	—	1	25	—	1	1	—	—	2	81
Bologna	—	—	—	1	—	1	5	—	—	—	—	—	—	—
Firenze	—	—	—	—	—	—	—	—	—	—	—	—	—	—
Perugia	—	—	—	—	—	—	—	—	—	—	—	—	—	—
Roma	—	—	2	—	—	2	45	—	—	1	1	2	4	148
Napoli	—	2	2	—	—	4	38	—	5	4	1	3	13	577
L'Aquila	—	1	—	—	—	1	20	1	—	2	—	—	3	122
Bari	—	—	—	—	—	—	—	1	—	—	—	—	1	26
Lecce	—	—	1	—	—	1	17	1	1	2	—	3	7	333
Potenza	—	1	—	—	—	1	25	—	4	1	—	—	5	195
Catanzaro	—	—	1	1	—	2	21	—	2	5	—	3	10	409
Reggio di Cal. (sez.)	—	—	—	—	—	—	—	—	—	—	—	—	—	—
Palermo	—	—	—	—	—	—	—	—	—	—	—	—	—	—
Messina	—	—	1	—	—	1	22	—	—	—	—	—	—	—
Caltanissetta	—	—	—	—	—	—	—	—	1	—	—	—	1	50
Catania	—	—	2	—	—	2	39	1	—	1	—	1	3	103
Cagliari	—	1	—	1	1	3	70	1	—	1	—	—	2	99
ITALIA	—	7	10	3	1	21	361	7	16	20	3	12	58	2.440

Segue Tav. 58 — Procedimenti di cognizione esauriti con sentenza definitiva, secondo categorie di istituti giuridici, valore della domanda e durata del procedimento, per distretto di corte di appello

Importo in migliaia di lire

Segue PROPRIETÀ (49 a 89)

Table with columns: DISTRETTI DI CORTE DI APPELLO, CLASSI DI VALORE DELLA DOMANDA E DURATA DEL PROCEDIMENTO (50.000 - 100.000, 100.000 - 250.000), and Totale (N, Importo). Rows include various Italian cities like Torino, Genova, Milano, etc., and a total row for ITALIA.

GRADO DI APPELLO

Table showing the number of appeals (GRADO DI APPELLO) for each district, with columns for districts and values for different appeal levels.

Segue Tav. 58 — Procedimenti di cognizione esauriti con sentenza definitiva, secondo categorie di istituti giuridici, valore della domanda e durata del procedimento, per distretto di corte di appello

Importo in migliaia di lire

Segue PROPRIETÀ (49 a 89)

Table with columns: DISTRETTI DI CORTE DI APPELLO, CLASSI DI VALORE DELLA DOMANDA E DURATA DEL PROCEDIMENTO (250.000 - 1.000.000, 1.000.000 - 5.000.000), and Totale (N, Importo). Rows include various Italian cities like Torino, Genova, Milano, etc., and a total row for ITALIA.

GRADO DI APPELLO

Table showing the number of appeals (GRADO DI APPELLO) for each district, with columns for districts and values for different appeal levels.

Segue Tav. 58 — Procedimenti di cognizione esauriti con sentenza definitiva, secondo categorie di istituti giuridici, valore della domanda e durata del procedimento, per distretto di corte di appello

Importo in migliaia di lire
Segue PROPRIETA' (49 a 89)

DISTRETTI DI CORTE DI APPELLO	CLASSI DI VALORE DELLA DOMANDA E DURATA DEL PROCEDIMENTO													
	5.000.000 - 10.000.000					Oltre 10.000.000 di lire								
	fino a 6 mesi	6 mesi- 1 anno	1-2 anni	2-3 anni	oltre 3 anni	Totale		fino a 6 mesi	6 mesi- 1 anno	1-2 anni	2-3 anni	oltre 3 anni	Totale	
						N	Importo						N	Importo
PRIMO GRADO														
Torino		2	1	1		4	33.275			1	1		2	48.500
Genova				1		1	8.784				1	1	1	25.000
Milano			1			1	10.000			1	4	4	9	366.382
Brescia												1	1	15.834
Trento				1	1	2	13.512							
Venezia		1				1	8.900	1			1	1	3	112.323
Trieste														
Bologna		1				2	21.713			1	1	2	4	186.926
Ancona				1		1	8.000	1					1	26.000
Firenze					1	1	6.491				3	3	6	184.544
Perugia														
Roma			3	2	4	9	60.543			1	1	3	5	168.864
Napoli		2		1		4	34.287			3	2	2	7	184.285
L'Aquila					1	1	5.005				1		1	11.200
Bari												1	1	28.263
Lecce											1		1	22.000
Potenza					1	1	7.000			1			1	11.000
Catanzaro			1		3	4	31.811							
Reggio di Cal. (sez.)				1		1	7.721							
Palermo		3	3	1	2	9	78.531		1	2	1	3	7	314.073
Messina									1	1	1	3	6	215.227
Caltanissetta														
Catania			1			1	6.171					1	1	22.000
Cagliari														
ITALIA	2	7	11	8	16	44	341.744	2	2	11	17	25	57	1.942.421

GRADO DI APPELLO

Torino		3	2			5	30.403		2	1	1		4	253.902
Genova								1					1	11.465
Milano		2			1	3	25.000		1		1		2	47.989
Brescia														
Trento												1	1	21.700
Venezia			2	1		3	20.800			1			1	19.140
Trieste														
Bologna		1				1	6.000		1				1	11.500
Ancona														
Firenze			1		1	2	11.700							
Perugia			1			1	7.890							
Roma			1			1	8.500							
Napoli		2	3	1	1	7	52.114			1			1	20.000
L'Aquila													1	40.000
Bari										1			1	231.877
Lecce											1		1	
Potenza														
Catanzaro			1			1	5.250			1			2	104.545
Reggio di Cal. (sez.)														
Palermo	1	1				2	13.174		2				4	89.910
Messina	1					1	6.521		1				1	10.802
Caltanissetta														
Catania														
Cagliari		1				1	6.000							
ITALIA	2	10	11	2	3	28	202.352	1	8	5	2	4	20	862.830

Segue Tav. 58 — Procedimenti di cognizione esauriti con sentenza definitiva, secondo categorie di istituti giuridici, valore della domanda e durata del procedimento, per distretto di corte di appello

Importo in migliaia di lire
Segue PROPRIETA' (49 a 89)

DISTRETTI DI CORTE DI APPELLO	CLASSI DI VALORE DELLA DOMANDA E DURATA DEL PROCEDIMENTO														
	Totale										Indeterminabile				
	fino a 6 mesi	6 mesi- 1 anno	1-2 anni	2-3 anni	oltre 3 anni	Totale		fino a 6 mesi	6 mesi- 1 anno	1-2 anni	2-3 anni	oltre 3 anni	Totale		
						N	Importo						N	Importo	
PRIMO GRADO															
Torino	18	27	32	18	15	110	116.284	104	96	150	103	138	591		
Genova	40	42	47	22	17	168	77.942	71	94	115	90	84	454		
Milano	45	46	71	34	31	227	464.275	70	132	163	84	96	545		
Brescia	14	17	8	6	5	50	36.714	40	57	63	46	75	281		
Trento	11	9	9	4	2	35	36.729	31	41	62	32	27	193		
Venezia	80	31	21	20	12	164	156.079	214	124	127	82	64	611		
Trieste	76	3	7	9	2	97	16.013	64	30	41	21	37	193		
Bologna	12	19	23	16	25	95	240.186	31	39	83	49	72	274		
Ancona	10	16	14	5	13	58	57.871	41	28	41	24	38	172		
Firenze	17	39	28	17	15	116	235.414	61	94	103	65	47	370		
Perugia	11	12	11	1	3	38	10.982	14	17	21	9	15	76		
Roma	22	56	108	50	62	298	364.991	166	296	367	174	224	1.227		
Napoli	57	110	113	78	112	470	363.531	117	183	295	171	416	1.182		
L'Aquila	5	16	17	11	19	68	46.517	35	37	42	33	70	217		
Bari	18	25	36	29	24	132	58.012	75	82	88	62	79	386		
Lecce	29	25	19	13	17	103	49.740	50	33	57	32	40	212		
Potenza	15	13	17	38	20	108	53.818	22	25	29	17	50	143		
Catanzaro	17	17	33	14	49	130	76.224	55	70	69	47	100	341		
Reggio di Cal. (sez.)	8	5	4	8	3	28	11.654	14	7	24	10	22	77		
Palermo	35	39	92	43	56	265	493.236	118	115	144	88	110	575		
Messina	5	5	12	24	29	75	250.822	42	71	64	55	76	308		
Caltanissetta	6	9	9	6	11	41	12.250	33	47	58	32	38	208		
Catania	72	80	92	34	51	329	95.743	79	97	147	99	159	581		
Cagliari	9	7	13	8	25	62	21.563	44	23	40	32	89	228		
ITALIA	632	673	836	508	618	3.267	3.346.390	1.591	1.838	2.393	1.457	2.166	9.445		

GRADO DI APPELLO

Torino	1	17	13	3	3	37	337.772	10	56	52	16	11	145
Genova	1	8	4	1		14	25.906	14	62	56	6	14	152
Milano	4	11	5	1	2	23	87.559	15	80	50	9	5	159
Brescia		2	3		1	6	5.392	4	36	30	8	7	85
Trento	1	4	4		1	10	25.166	7	20	17	2	3	49
Venezia	1	5	13	5	2	26	62.661	1	31	45	13	5	95
Trieste		4	2			6	1.937	6	23	10	5	5	49
Bologna		4	6	2	2	14	21.844	3	22	43	8	5	81
Ancona		1		2		3	2.891	1	8	7	6	2	24
Firenze		4	2		2	8	16.282	3	22	40	10	4	79
Perugia		6	5			11	15.373	3	12	4		2	21
Roma		13	28	5	10	56	34.524	22	88	106	35	22	273
Napoli		36	33	8	9	86	117.455	25	125	135	42	51	378
L'Aquila	2	11	6	5	5	29	16.880	6	20	23	8	4	61
Bari	1	9	9	3	3	25	50.500	8	28	33	8	13	90
Lecce	3	4	13		3	23	240.260	9	17	35	11	11	83
Potenza	1	11	3	1	3	19	2.126	2	12	8	2	6	30
Catanzaro	2	5	19	4	14	44	132.299	3	17	17	8	14	59
Reggio di Cal. (sez.)					1	1	1.417	1	6	13	8	7	35
Palermo	3	21	8	2	5	39	118.943	18	55	45	10	16	144
Messina	10	7	9	5	2	33	40.770	9	17	51	12	6	95
Caltanissetta		6	5	1		12	3.608	4	7	11	3	1	26
Catania	1	9	8		4	22	11.474	11	50	72	24	27	184
Cagliari	2	2	1	1	3	9	6.784	8	26	20	5	6	65
ITALIA	33	200	199	49	75	556	1.379.823	193	840	923	259	247	2.462

Segue Tav. 58 — Procedimenti di cognizione esauriti con sentenza definitiva, secondo categorie di istituti giuridici, valore della domanda e durata del procedimento, per distretto di corte di appello

Importo in migliaia di lire
Segue PROPRIETÀ (49 a 89)

DISTRETTI DI CORTE DI APPELLO	CLASSI DI VALORE DELLA DOMANDA E DURATA DEL PROCEDIMENTO					
	Totale generale					
	fino a 6 mesi	6 mesi- 1 anno	1-2 anni	2-3 anni	oltre 3 anni	Totale
PRIMO GRADO						
Torino	122	123	182	121	153	701
Genova	111	136	162	112	101	622
Milano	115	178	234	118	127	772
Brescia	54	74	71	52	80	331
Trento	42	50	71	36	29	228
Venezia	294	155	148	102	76	775
Trieste	140	33	48	30	39	290
Bologna	43	58	106	65	97	369
Ancona	51	44	55	29	51	230
Firenze	78	133	131	82	62	486
Perugia	25	29	32	10	18	114
Roma	188	352	475	224	286	1.525
Napoli	174	293	408	249	528	1.652
L'Aquila	40	53	59	44	89	285
Bari	93	107	124	91	103	518
Lecce	79	58	76	45	57	315
Potenza	37	43	46	55	70	251
Catanzaro	72	87	102	61	149	471
Reggio di Cal. (sez.)	22	12	28	18	25	105
Palermo	153	154	236	131	166	840
Messina	47	76	76	79	105	383
Caltanissetta	39	56	67	38	49	249
Catania	151	177	239	133	210	910
Cagliari	53	30	53	40	114	290
ITALIA	2.223	2.511	3.229	1.965	2.784	12.712

GRADO DI APPELLO

Torino	11	73	65	19	14	182
Genova	15	70	60	7	14	166
Milano	19	91	55	10	7	182
Brescia	4	38	33	8	8	91
Trento	8	24	21	2	4	59
Venezia	2	36	58	18	7	121
Trieste	6	27	12	5	5	55
Bologna	3	26	49	10	7	95
Ancona	1	9	7	8	2	27
Firenze	3	26	42	10	6	87
Perugia	3	18	9	—	2	32
Roma	22	101	134	40	32	329
Napoli	25	161	168	50	60	464
L'Aquila	8	31	29	13	9	90
Bari	9	37	42	11	16	115
Lecce	12	21	48	11	14	106
Potenza	3	23	11	3	9	49
Catanzaro	5	22	36	12	28	103
Reggio di Cal. (sez.)	1	6	13	8	8	36
Palermo	21	76	53	12	21	183
Messina	19	24	60	17	8	128
Caltanissetta	4	13	16	4	1	38
Catania	12	59	80	24	31	206
Cagliari	10	28	21	6	9	74
ITALIA	226	1.040	1.122	308	322	3.018

Segue Tav. 58 — Procedimenti di cognizione esauriti con sentenza definitiva, secondo categorie di istituti giuridici, valore della domanda e durata del procedimento, per distretto di corte di appello

Importo in migliaia di lire
Segue OBBLIGAZIONI (90 a 172)

DISTRETTI DI CORTE DI APPELLO	CLASSI DI VALORE DELLA DOMANDA E DURATA DEL PROCEDIMENTO													
	Fino a 25.000 lire							25.000 - 50.000						
	fino a 6 mesi	6 mesi- 1 anno	1-2 anni	2-3 anni	oltre 3 anni	Totale		fino a 6 mesi	6 mesi- 1 anno	1-2 anni	2-3 anni	oltre 3 anni	Totale	
N						Importo	N						Importo	
PRIMO GRADO														
Torino	54	24	20	8	10	116	2.379	837	329	317	93	55	1.631	64.497
Genova	17	9	6	10	3	45	791	337	179	130	50	19	715	27.420
Milano	42	42	44	14	5	147	3.162	773	742	663	212	94	2.484	93.945
Brescia	5	11	6	4	6	32	547	98	156	109	36	27	426	16.474
Trento	7	6	5	2	1	21	399	96	41	43	23	4	207	7.916
Venezia	24	9	7	4	1	45	896	568	152	89	24	13	846	32.226
Trieste	18	7	9	—	1	35	662	374	74	32	16	6	502	19.121
Bologna	8	5	7	4	6	30	581	314	225	144	56	46	785	29.876
Ancona	6	3	4	2	—	15	272	67	32	58	11	16	184	7.111
Firenze	9	19	15	3	—	46	908	376	293	124	24	17	834	31.519
Perugia	3	2	5	4	—	14	253	116	40	24	6	7	193	7.453
Roma	17	30	31	24	17	119	2.134	168	150	290	166	68	842	32.647
Napoli	18	27	21	16	29	111	1.978	333	330	390	210	190	1.453	54.610
L'Aquila	2	3	2	1	5	13	241	103	50	29	20	25	227	8.678
Bari	25	18	8	7	9	67	1.168	137	119	129	64	78	527	20.435
Lecce	9	4	6	1	1	21	406	184	89	60	33	45	411	15.796
Potenza	5	1	5	—	5	16	263	47	29	18	16	14	124	4.696
Catanzaro	5	5	3	2	5	20	390	101	47	46	26	47	267	10.481
Reggio di Cal. (sez.)	—	—	—	—	—	—	—	7	4	9	4	3	27	1.039
Palermo	8	5	11	6	2	32	569	83	65	50	28	18	244	9.439
Messina	4	1	4	1	2	12	238	71	37	31	21	11	171	6.724
Caltanissetta	2	5	3	5	—	15	289	15	16	31	17	8	87	3.357
Catania	11	11	10	5	8	45	757	61	53	74	40	85	313	12.251
Cagliari	12	4	3	—	14	33	656	163	42	47	28	54	334	12.576
ITALIA	311	251	235	123	130	1.050	19.939	5.429	3.294	2.937	1.224	950	13.834	530.287

GRADO DI APPELLO

Torino	1	7	6	1	1	16	299	3	8	11	6	3	31	1.225
Genova	2	5	1	—	—	8	137	2	10	7	3	—	22	903
Milano	4	17	10	2	—	33	531	8	28	31	4	6	77	3.148
Brescia	2	3	5	1	—	11	199	2	3	7	—	—	12	548
Trento	1	—	2	—	—	3	60	—	1	—	—	—	1	50
Venezia	2	3	3	—	1	9	164	—	8	10	2	—	20	788
Trieste	2	1	2	1	—	6	95	1	4	4	1	—	10	387
Bologna	1	4	7	1	—	13	257	2	8	12	2	2	26	1.002
Ancona	1	1	2	—	2	6	95	1	4	3	—	—	8	337
Firenze	—	3	1	—	—	4	72	3	25	3	1	—	32	1.336
Perugia	—	—	—	—	—	—	—	1	3	2	—	—	6	220
Roma	3	17	6	3	—	29	511	1	13	27	11	4	56	2.244
Napoli	6	22	11	5	6	50	828	13	42	40	11	4	110	4.297
L'Aquila	3	2	4	—	2	11	152	3	9	4	3	1	20	808
Bari	2	19	10	4	1	36	621	6	24	9	3	5	47	1.872
Lecce	3	9	3	2	2	19	333	6	14	10	3	1	34	1.265
Potenza	2	2	1	—	7	12	155	1	5	4	—	2	12	445
Catanzaro	1	2	8	1	2	14	221	2	2	7	4	2	17	705
Reggio di Cal. (sez.)	1	—	1	—	—	2	45	—	1	—	—	—	1	44
Palermo	3	6	4	1	1	15	242	4	8	4	2	2	20	820
Messina	1	—	1	1	2	5	72	—	3	3	1	1	8	330
Caltanissetta	1	—	2	2	—	5	89	2	—	1	—	—	5	134
Catania	4	—	6	—	4	14	247	—	5	9	—	1	15	578
Cagliari	7	1	1	1	2	12	195	—	1	1	—	4	6	232
ITALIA	53	124	97	26	33	333	5.620	61	229	209	57	38	594	23.718

Segue Tav. 58 — Procedimenti di cognizione esauriti con sentenza definitiva, secondo categorie di istituti giuridici, valore della domanda e durata del procedimento, per distretto di corte di appello

Importo in migliaia di lire
Segue OBBLIGAZIONI (90 a 172)

DISTRETTI DI CORTE DI APPELLO	CLASSI DI VALORE DELLA DOMANDA E DURATA DEL PROCEDIMENTO													
	50.000 - 100.000					100.000 - 250.000					Totale			
	fino a 6 mesi	6 mesi - 1 anno	1-2 anni	2-3 anni	oltre 3 anni	N	Importo	fino a 6 mesi	6 mesi - 1 anno	1-2 anni	2-3 anni	oltre 3 anni	N	Importo
PRIMO GRADO														
Torino	759	328	314	122	67	1.590	116.952	628	412	467	184	123	1.814	307.013
Genova	293	227	198	63	34	815	60.202	313	237	222	101	67	940	158.071
Milano	684	756	770	242	138	2.590	189.084	617	745	813	358	180	2.713	446.674
Brescia	126	174	153	71	57	581	43.355	157	189	202	74	97	719	118.413
Trento	88	54	50	24	12	228	16.753	130	72	78	35	18	333	55.888
Venezia	615	172	120	42	15	964	71.074	744	222	200	73	49	1.288	218.197
Trieste	356	89	76	31	20	572	42.758	280	95	78	28	23	504	83.598
Bologna	332	214	173	83	69	871	63.807	265	217	243	113	133	971	158.576
Ancona	79	48	54	16	17	214	15.676	78	45	71	41	21	256	43.215
Firenze	423	266	173	72	35	969	71.048	405	343	286	103	64	1.201	199.268
Perugia	112	41	24	7	8	192	14.067	90	42	50	22	12	216	36.791
Roma	173	236	399	210	102	1.120	84.692	328	442	716	398	208	2.092	403.423
Napoli	318	439	500	256	297	1.810	134.895	335	482	671	325	338	2.151	372.343
L'Aquila	95	46	49	21	24	235	17.277	93	58	61	34	43	289	49.591
Bari	149	149	159	81	79	617	45.685	159	160	227	94	96	736	122.888
Lecce	154	82	74	33	40	383	28.368	139	93	94	44	42	412	66.862
Potenza	44	36	17	12	33	142	11.095	46	27	38	18	20	149	25.139
Catanzaro	81	56	50	51	43	281	21.226	34	60	66	40	54	304	50.669
Reggio di Cal. (sez.)	9	11	13	7	5	45	3.577	7	11	25	11	13	67	11.220
Palermo	124	62	89	44	35	354	26.334	141	92	113	45	54	445	77.016
Messina	76	46	38	38	35	233	17.517	80	59	81	64	34	318	52.374
Caltanissetta	24	18	34	16	9	101	7.660	32	17	22	11	18	100	16.759
Catania	83	75	99	45	82	384	28.689	93	78	98	80	104	453	77.365
Cagliari	151	67	51	20	65	354	26.371	124	46	57	38	49	314	50.516
ITALIA	5.348	3.692	3.677	1.607	1.321	15.645	1.157.202	5.368	4.244	4.979	2.334	1.860	18.785	3.201.871

DISTRETTI DI CORTE DI APPELLO	CLASSI DI VALORE DELLA DOMANDA E DURATA DEL PROCEDIMENTO													
	50.000 - 100.000					100.000 - 250.000					Totale			
fino a 6 mesi	6 mesi - 1 anno	1-2 anni	2-3 anni	oltre 3 anni	N	Importo	fino a 6 mesi	6 mesi - 1 anno	1-2 anni	2-3 anni	oltre 3 anni	N	Importo	
GRADO DI APPELLO														
Torino	5	14	19	7	5	50	3.763	7	38	43	9	13	110	17.968
Genova	—	13	10	1	—	24	1.834	7	24	18	4	2	55	9.463
Milano	10	62	43	9	2	126	9.764	22	112	84	19	8	245	42.387
Brescia	4	12	7	2	—	25	1.863	3	37	26	4	2	72	12.484
Trento	3	6	4	—	—	13	955	10	20	10	4	3	47	8.520
Venezia	7	25	13	4	4	53	4.047	13	60	43	7	7	130	22.138
Trieste	2	8	4	1	—	15	1.137	3	12	15	4	2	36	6.334
Bologna	2	20	26	3	4	55	4.187	3	47	38	6	3	97	16.773
Ancona	—	3	5	1	—	9	659	2	14	14	4	2	36	6.880
Firenze	3	27	14	3	2	49	3.744	9	51	37	4	2	103	18.239
Perugia	1	4	4	—	—	9	668	3	12	5	1	1	22	3.465
Roma	1	20	89	20	15	145	11.742	13	41	101	24	12	191	33.300
Napoli	10	64	49	8	10	141	10.959	19	117	82	17	15	250	44.187
L'Aquila	2	8	5	—	1	16	1.220	7	19	15	4	1	46	8.643
Bari	12	29	24	5	4	74	5.925	20	50	35	5	4	114	19.616
Lecce	6	15	13	1	6	41	3.133	4	27	29	7	8	75	12.904
Potenza	2	7	4	2	1	16	1.254	4	14	9	3	5	35	5.803
Catanzaro	4	14	12	9	10	49	3.954	7	18	13	3	8	49	8.714
Reggio di Cal. (sez.)	—	—	2	—	—	2	155	—	—	1	3	6	10	1.714
Palermo	6	16	13	2	2	39	3.108	9	20	14	—	3	46	8.606
Messina	1	3	10	1	1	16	1.222	2	11	16	4	1	34	6.003
Caltanissetta	1	1	6	—	—	8	580	—	7	4	2	—	13	2.004
Catania	9	9	12	2	5	37	2.832	5	35	28	2	5	75	13.378
Cagliari	1	4	8	—	1	14	1.004	3	13	6	5	4	31	5.335
ITALIA	92	384	396	81	73	1.026	79.709	175	799	686	145	117	1.922	334.858

Segue Tav. 58 — Procedimenti di cognizione esauriti con sentenza definitiva, secondo categorie di istituti giuridici, valore della domanda e durata del procedimento, per distretto di corte di appello

Importo in migliaia di lire
Segue OBBLIGAZIONI (90 a 172)

DISTRETTI DI CORTE DI APPELLO	CLASSI DI VALORE DELLA DOMANDA E DURATA DEL PROCEDIMENTO													
	250.000 - 1.000.000					1.000.000 - 5.000.000					Totale			
	fino a 6 mesi	6 mesi - 1 anno	1-2 anni	2-3 anni	oltre 3 anni	N	Importo	fino a 6 mesi	6 mesi - 1 anno	1-2 anni	2-3 anni	oltre 3 anni	N	Importo
PRIMO GRADO														
Torino	114	240	341	220	195	1.110	542.660	21	62	137	87	122	429	997.753
Genova	45	100	191	109	123	568	291.389	11	30	91	85	87	304	666.013
Milano	147	313	594	329	266	1.649	840.015	25	122	259	160	202	768	1.714.857
Brescia	32	72	172	86	115	477	244.909	6	28	60	51	77	222	467.479
Trento	39	63	92	42	50	286	150.481	9	31	49	38	23	150	337.288
Venezia	136	213	254	117	84	804	410.745	31	87	111	78	88	395	904.336
Trieste	42	62	73	28	31	236	123.075	10	17	40	21	56	144	319.426
Bologna	32	111	208	136	184	671	339.155	9	32	95	56	128	320	738.504
Ancona	16	23	46	35	70	190	96.001	2	9	26	15	45	97	214.795
Firenze	55	154	223	124	128	684	348.166	12	63	140	52	123	390	911.882
Perugia	15	34	27	14	26	116	57.537	5	11	22	14	19	71	157.040
Roma	36	112	402	296	461	1.307	682.180	9	55	202	171	288	725	1.697.993
Napoli	61	221	359	231	442	1.314	670.966	17	72	105	84	231	509	1.175.970
L'Aquila	26	36	63	35	54	214	107.287	3	22	32	25	35	117	277.138
Bari	33	70	101	70	96	370	194.562	11	24	51	21	53	160	382.083
Lecce	24	40	74	38	73	249	118.191	13	14	22	17	54	120	266.162
Potenza	12	23	28	17	36	116	60.452	2	3	6	11	16	38	100.038
Catanzaro	19	35	62	41	75	232	118.408	4	14	32	19	40	109	263.030
Reggio di Cal. (sez.)	5	3	10	1	18	37	18.554	—	—	3	7	5	15	35.759
Palermo	29	55	78	42	69	273	151.374	8	25	40	32	50	155	335.883
Messina	3	8	39	34	61	145	76.983	4	4	20	14	24	66	153.183
Caltanissetta	5	13	13	8	10	49	25.148	3	4	7	13	6	33	77.323
Catania	17	49	122	52	85	325	165.166	8	19	40	27	61	155	364.285
Cagliari	15	22	38	10	27	112	52.867	6	5	10	2	10	33	68.047
ITALIA	958	2.072	3.610	2.115	2.779	11.534	5.886.071	229	753	1.600	1.100	1.843	5.525	12.646.267

DISTRETTI DI CORTE DI APPELLO	CLASSI DI VALORE DELLA DOMANDA E DURATA DEL PROCEDIMENTO													
	250.000 - 1.000.000					1.000.000 - 5.000.000					Totale			
fino a 6 mesi	6 mesi - 1 anno	1-2 anni	2-3 anni	oltre										

Segue Tav. 58 — Procedimenti di cognizione esauriti con sentenza definitiva, secondo categorie di istituti giuridici, valore della domanda e durata del procedimento, per distretto di corte di appello

Importo in migliaia di lire

Segue OBBLIGAZIONI (90 a 172)

DISTRETTI DI CORTE DI APPELLO	CLASSI DI VALORE DELLA DOMANDA E DURATA DEL PROCEDIMENTO													
	5.000.000 - 10.000.000					Oltre 10.000.000 di lire					Totale			
	fino a 6 mesi	6 mesi- 1 anno	1-2 anni	2-3 anni	oltre 3 anni	Totale N	Importo	fino a 6 mesi	6 mesi- 1 anno	1-2 anni	2-3 anni	oltre 3 anni	Totale N	Importo
PRIMO GRADO														
Torino	4	8	24	16	23	75	542.308	4	10	20	8	23	65	1.831.046
Genova	4	6	18	9	19	56	416.409	2	4	15	6	19	46	1.586.209
Milano	7	19	65	30	39	160	1.164.728	4	18	36	23	40	121	4.265.992
Brescia	—	4	10	11	12	37	261.004	—	1	8	3	7	19	1.128.634
Trento	2	2	17	1	10	32	215.900	2	5	3	4	5	19	642.555
Venezia	6	7	23	20	22	78	584.947	4	12	15	6	11	48	1.247.386
Trieste	—	3	7	4	15	29	214.004	—	1	9	2	4	16	344.165
Bologna	—	11	10	6	28	55	382.961	2	3	10	4	14	33	661.958
Ancona	—	1	2	—	14	17	120.123	—	—	2	—	—	3	46.107
Firenze	4	12	41	12	28	97	685.615	1	2	16	9	23	51	1.099.143
Perugia	1	2	4	2	8	17	133.460	—	—	1	1	1	3	60.340
Roma	3	9	38	50	59	159	1.198.576	5	9	28	35	64	141	4.881.181
Napoli	4	11	25	20	59	119	907.192	1	13	20	10	41	85	3.544.689
L'Aquila	1	3	4	1	5	14	93.990	1	1	4	3	7	16	419.269
Bari	1	2	12	4	16	35	251.813	—	2	3	5	10	20	416.638
Lecce	1	1	—	6	9	17	120.178	1	—	2	2	6	11	233.210
Potenza	1	1	—	1	6	9	66.427	1	—	—	—	3	4	94.086
Catanzaro	2	2	7	2	5	18	137.795	3	—	5	4	12	24	680.210
Reggio di Cal. (sez.)	—	—	3	2	7	57	89.879	—	2	—	1	2	5	120.396
Palermo	2	3	10	8	14	37	266.046	—	5	13	14	17	49	1.402.558
Messina	1	2	5	2	3	13	103.588	1	—	2	5	5	13	243.954
Caltanissetta	1	—	—	—	—	1	9.071	—	1	2	—	3	6	624.736
Catania	—	6	9	11	14	40	292.247	1	6	6	6	12	31	827.531
Cagliari	—	—	1	2	5	5	37.062	—	1	1	—	3	5	111.498
ITALIA	45	115	335	220	412	1.127	8.265.323	33	96	221	151	333	834	26.513.491

GRADO DI APPELLO

Torino	4	12	7	1	—	24	175.458	2	11	5	—	1	19	603.658
Genova	4	21	5	1	2	33	245.761	—	9	4	—	1	14	301.630
Milano	10	36	7	—	4	57	436.903	6	24	8	3	6	47	1.332.965
Brescia	4	9	3	1	—	17	111.016	—	3	6	—	—	9	241.750
Trento	6	4	4	—	—	14	102.130	—	5	—	1	—	6	79.219
Venezia	—	2	12	1	6	21	144.062	—	—	11	4	1	16	509.127
Trieste	—	3	7	—	10	17	67.643	—	—	2	—	—	2	31.939
Bologna	1	11	12	—	2	26	189.497	—	4	5	—	1	10	612.771
Ancona	—	—	4	1	6	11	45.711	—	—	—	1	—	1	11.090
Firenze	—	1	17	5	2	25	175.156	—	1	3	2	—	6	82.540
Perugia	1	2	1	—	4	7	28.950	2	2	1	—	1	6	250.652
Roma	2	24	23	6	3	58	409.723	6	16	29	5	8	64	3.664.178
Napoli	1	14	11	6	4	36	248.277	1	6	8	1	6	22	1.494.020
L'Aquila	—	4	—	1	—	5	36.482	—	1	1	2	—	4	178.507
Bari	2	5	3	2	1	13	102.928	—	1	4	—	2	7	115.685
Lecce	—	3	1	—	1	5	44.950	—	3	—	1	1	5	185.674
Potenza	—	—	—	—	—	—	—	—	1	—	—	—	1	14.000
Catanzaro	1	1	4	1	—	7	50.566	1	1	4	—	—	6	113.313
Reggio di Cal. (sez.)	—	1	—	—	1	2	12.720	—	—	1	—	—	1	20.000
Palermo	—	7	2	1	2	12	89.591	1	7	5	3	4	20	1.104.845
Messina	—	1	2	—	3	6	26.752	1	3	2	1	2	9	432.291
Caltanissetta	—	3	2	—	—	5	38.910	—	—	1	—	1	2	97.662
Catania	1	5	7	—	—	13	95.020	2	2	2	2	1	9	210.904
Cagliari	—	2	—	—	—	2	17.200	—	2	1	—	—	3	46.500
ITALIA	37	171	134	27	29	398	2.895.406	22	101	104	26	36	289	11.734.830

Segue Tav. 58 — Procedimenti di cognizione esauriti con sentenza definitiva, secondo categorie di istituti giuridici, valore della domanda e durata del procedimento, per distretto di corte di appello

Importo in migliaia di lire

Segue OBBLIGAZIONI (90 a 172)

DISTRETTI DI CORTE DI APPELLO	CLASSI DI VALORE DELLA DOMANDA E DURATA DEL PROCEDIMENTO																	
	Totale					Indeterminabile					Totale							
	fino a 6 mesi	6 mesi- 1 anno	1-2 anni	2-3 anni	oltre 3 anni	fino a 6 mesi	6 mesi- 1 anno	1-2 anni	2-3 anni	oltre 3 anni	Totale N	Importo	fino a 6 mesi	6 mesi- 1 anno	1-2 anni	2-3 anni	oltre 3 anni	Totale
PRIMO GRADO																		
Torino	2.421	1.413	1.640	738	618	6.830	4.403.708	123	100	158	86	97	564					
Genova	1.022	792	871	433	371	3.489	3.206.504	108	108	155	78	99	548					
Milano	2.299	2.757	3.244	1.368	964	10.632	8.718.457	156	274	361	139	163	1.093					
Brescia	424	635	720	336	398	2.513	2.280.815	88	93	96	37	39	353					
Trento	373	274	337	169	123	1.276	1.427.180	59	36	43	17	19	174					
Venezia	2.128	874	819	364	283	4.468	3.469.807	221	202	121	34	30	608					
Trieste	1.080	348	324	130	156	2.038	1.146.809	63	41	43	13	27	187					
Bologna	962	818	890	458	608	3.736	2.375.418	72	73	115	46	74	380					
Ancona	248	161	263	120	184	976	543.300	35	25	26	17	21	124					
Firenze	1.285	1.152	1.018	399	418	4.272	3.347.549	176	219	175	62	55	687					
Perugia	342	172	157	70	81	822	466.741	33	30	31	16	16	126					
Roma	739	1.043	2.106	1.350	1.267	6.505	8.982.828	112	227	562	480	437	1.818					
Napoli	1.087	1.595	2.091	1.152	1.627	7.552	6.862.643	213	333	360	185	276	1.367					
L'Aquila	324	219	244	140	198	1.125	973.471	32	25	26	9	16	108					
Bari	515	544	690	346	437	2.532	1.435.272	129	97	108	47	67	448					
Lecce	525	324	332	174	270	1.624	849.173	111	47	44	26	25	253					
Potenza	158	120	112	75	133	598	362.196	36	27	14	8	15	100					
Catanzaro	299	219	271	185	281	1.255	1.282.209	69	64	63	24	37	257					
Reggio di Cal. (sez.)	28	31	63	33	48	203	250.424	13	7	13	5	9	47					
Palermo	395	312	404	219	259	1.589	2.289.219	74	62	74	38	64	312					
Messina	240	157	220	179	175	971	654.561	67	32	37	34	30	200					
Caltanissetta	82	74	112	70	54	392	764.283	23	37	30	15	9	114					
Catania	274	297	458	266	451	1.746	1.768.291	71	72	106	50	64	363					
Cagliari	471	187	208	100	224	1.190	359.593	70	92	54	29	31	276					
ITALIA	17.721	14.517	17.394	8.874	9.628	68.334	58.220.451	2.154	2.323	2.815	1.495	1.720	10.507					

GRADO DI APPELLO

Torino	55	238	177	38	31	539	1.174.779	28	98	47	6	7	186
Genova	32	200	126	23	17	398	915.316	19	95	85	22	4	225
Milano	167	727	300	78	46	1.318	2.787.345	35	163	97	12	9	316
Brescia	27	155	100	14	7	303	586.212	13	45	22	3	5	88
Trento	30	84	44	11	5	174	311.172	10	17	9	3	1	40
Venezia	27	126	271	54	37	515	989.898	18	132	48	7	9	214
Trieste	9	55	69	11	3	147	204.525	11	27	12	—	—	50
Bologna	17	150	195	35	30	427	1.122.653	7	58	46	10	8	129
Ancona	4	41	54	14	12	125	151.149	2	13	9	6	2	32
Firenze	16	132	229	45	29	451	637.773	18	64	102	20	14	218
Perugia	14	49	32	3	5	103	358.241	2	17	5	4	1	29
Roma	62	378	527	108	76	1.151	4.989.453	27	154	191	50	28	450
Napoli	92	433	331	81	92	1.029	2.304.566	30	63	129	68	36	326
L'Aquila	23	69	49	14	8	163	287.641	2	14	9	—	14	39
Bari	50	198	153	30	33	464	488.378	39	39	35	7	7	127
Lecce	21	99	99	26	35	280	377.003	8	13	19	4	2	46
Potenza	10	37	30	7	19	103	54.742	2	9	10	3	4	28

Segue Tav. 58 — Procedimenti di cognizione esauriti con sentenza definitiva, secondo categorie di istituti giuridici, valore della domanda e durata del procedimento, per distretto di corte di appello

Importo in migliaia di lire

Segue OBBLIGAZIONI (90 a 172)

DISTRETTI DI CORTE DI APPELLO	CLASSI DI VALORE DELLA DOMANDA E DURATA DEL PROCEDIMENTO					
	Totale generale					
	fino a 6 mesi	6 mesi- 1 anno	1-2 anni	2-3 anni	oltre 3 anni	Totale
Torino	2.544	1.513	1.798	824	715	7.394
Genova	1.130	900	1.026	511	470	4.037
Milano	2.455	3.031	3.605	1.507	1.127	11.725
Brescia	512	728	816	373	437	2.866
Trento	432	310	380	186	142	1.450
Venezia	2.349	1.076	940	398	313	5.076
Trieste	1.143	389	367	143	183	2.225
Bologna	1.034	891	1.005	504	682	4.116
Ancona	283	186	289	137	205	1.100
Firenze	1.461	1.371	1.193	461	473	4.959
Perugia	375	202	188	86	97	948
Roma	851	1.270	2.668	1.830	1.704	8.323
Napoli	1.300	1.928	2.451	1.337	1.903	8.919
L'Aquila	356	244	270	149	214	1.233
Bari	644	641	798	393	504	2.980
Lecce	636	370	376	200	295	1.877
Potenza	194	147	126	83	148	698
Catanzaro	368	283	334	209	318	1.512
Reggio di Cal. (sez.)	41	38	76	38	57	250
Palermo	469	374	478	257	323	1.901
Messina	307	189	257	213	205	1.171
Caltanissetta	105	111	142	85	63	506
Catania	345	369	564	316	515	2.109
Cagliari	541	279	262	129	253	1.466
ITALIA	19.875	16.840	20.409	10.369	11.348	78.841

GRADO DI APPELLO

Torino	83	336	224	44	38	725
Genova	51	295	211	45	21	623
Milano	202	890	397	90	55	1.634
Brescia	40	200	122	17	12	391
Trento	40	101	53	14	6	214
Venezia	45	258	319	61	46	729
Trieste	20	82	81	11	3	197
Bologna	24	208	241	45	38	556
Ancona	6	54	63	20	14	157
Firenze	34	196	331	65	43	669
Perugia	16	66	37	7	6	132
Roma	89	532	718	158	104	1.601
Napoli	122	496	460	149	128	1.355
L'Aquila	25	83	58	14	22	202
Bari	89	237	188	37	40	591
Lecce	29	112	118	30	37	326
Potenza	12	46	40	10	23	131
Catanzaro	24	64	95	39	49	271
Reggio di Cal. (sez.)	4	18	19	11	27	79
Palermo	50	137	88	25	25	325
Messina	18	47	95	16	12	188
Caltanissetta	13	33	30	11	3	90
Catania	40	156	176	41	34	447
Cagliari	31	72	43	16	21	183
ITALIA	1.107	4.719	4.207	976	807	11.816

Segue Tav. 58 — Procedimenti di cognizione esauriti con sentenza definitiva, secondo categorie di istituti giuridici, valore della domanda e durata del procedimento, per distretto di corte di appello

Importo in migliaia di lire

LAVORO (173 a 219)

DISTRETTI DI CORTE DI APPELLO	CLASSI DI VALORE DELLA DOMANDA E DURATA DEL PROCEDIMENTO													
	Fino a 25.000 lire						25.000 - 50.000							
	fino a 6 mesi	6 mesi- 1 anno	1-2 anni	2-3 anni	oltre 3 anni	Totale	fino a 6 mesi	6 mesi- 1 anno	1-2 anni	2-3 anni	oltre 3 anni	Totale		
Torino	24	13	5	3	—	45	736	113	35	37	16	7	208	7.859
Genova	6	6	3	3	2	20	370	30	26	16	8	12	92	3.326
Milano	7	34	11	4	2	58	808	56	71	58	29	9	223	8.609
Brescia	4	7	3	2	1	17	322	14	27	9	3	3	56	2.022
Trento	5	2	2	—	—	9	174	22	6	5	2	2	37	1.406
Venezia	4	2	2	—	3	11	202	52	29	24	5	—	110	4.226
Trieste	2	2	3	1	1	9	131	36	10	13	6	2	67	2.658
Bologna	—	1	7	2	2	12	220	20	20	24	10	10	84	3.172
Ancona	1	2	1	—	2	6	118	6	5	5	4	7	27	1.036
Firenze	5	4	1	2	1	13	257	38	37	70	7	4	156	5.767
Perugia	1	4	2	2	2	11	189	26	8	10	1	2	47	1.809
Roma	8	133	23	18	13	195	1.924	30	33	69	42	29	203	7.888
Napoli	16	60	11	20	24	131	2.249	74	69	90	56	53	342	12.858
L'Aquila	2	9	1	—	3	15	288	18	10	12	3	12	55	2.118
Bari	9	4	6	10	47	76	784	27	18	20	16	22	103	3.899
Lecce	18	7	13	4	9	51	601	10	6	11	7	19	53	2.017
Potenza	2	—	3	1	4	10	169	17	16	7	5	13	58	2.175
Catanzaro	12	—	1	1	4	18	325	38	10	9	5	12	74	2.890
Reggio di Cal. (sez.)	—	—	—	1	—	1	9	—	—	1	1	1	3	95
Palermo	16	10	11	5	3	45	613	21	11	30	11	8	81	3.072
Messina	1	1	—	1	1	4	73	10	5	4	5	3	27	1.025
Caltanissetta	1	1	—	1	—	3	59	4	3	6	1	—	14	551
Catania	—	2	1	6	10	19	278	11	10	13	9	9	52	2.003
Cagliari	5	1	1	3	5	15	281	24	5	9	3	7	48	1.813
ITALIA	149	305	111	90	139	794	11.180	697	470	552	255	246	2.220	84.294

GRADO DI APPELLO

Torino	—	2	4	1	—	7	105	1	5	—	1	1	8	298
Genova	—	1	2	—	—	3	62	—	1	1	—	1	3	126
Milano	1	4	2	—	—	7	135	7	7	3	—	—	17	701
Brescia	—	4	2	—	—	6	103	—	3	3	—	—	6	201
Trento	—	1	—	1	—	2	33	1	2	—	—	—	3	120
Venezia	—	1	3	—	—	4	79	1	1	3	—	1	6	243
Trieste	—	—	—	—	—	—	—	—	—	1	—	—	1	47
Bologna	—	2	1	—	1	4	80	1	—	1	1	—	3	113
Ancona	—	—	—	—	—	—	—	—	—	1	—	—	1	47
Firenze	—	—	—	—	—	—	—	2	3	9	—	1	15	583
Perugia	1	1	—	—	—	2	35	—	—	—	—	—	—	—
Roma	—	5	16	1	1	23	212	1	7	18	4	1	31	1.201
Napoli	1	6	10	1	1	19	321	—	4	13	—	5	22	809
L'Aquila	3	3	1	1	—	8	119	—	2	4	—	1	7	247
Bari	—	12	5	—	—	17	294	—	5	1	2	1	9	383
Lecce	1	1	—	—	—	2	43	1	1	4	—	2	8	305
Potenza	—	3	—	—	—	4	67	2	6	1	—	—	9	314
Catanzaro	—	—	—	1	—	1	13	—	—	1	1	1	3	94
Reggio di Cal. (sez.)	—	—	1	—	—	1	4	—	—	—	—	—	—	—
Palermo	—	—	—	—	1	1	25	—	1	2	3	1	7	316
Messina	—	2	2	—	—	4	44	—	2	2	—	—	4	144
Caltanissetta	—	—	—	—	—	—	—	—	—	—	—	—	—	—
Catania	—	3	2	—	2	7	148	1	4	—	—	1	6	273
Cagliari	—	—	—	1	1	2	35	—	1	—	—	—	1	27
ITALIA	7	51	51	7	8	124	1.957	18	55	68	12	17	170	6.592

Segue Tav. 58 — Procedimenti di cognizione esauriti con sentenza definitiva, secondo categorie di istituti giuridici, valore della domanda e durata del procedimento, per distretto di corte di appello

Importo in migliaia di lire

Segue LAVORO (173 a 219)

DISTRETTI DI CORTE DI APPELLO	CLASSI DI VALORE DELLA DOMANDA E DURATA DEL PROCEDIMENTO													
	50.000 - 100.000					100.000 - 250.000								
	fino a 6 mesi	6 mesi- 1 anno	1-2 anni	2-3 anni	oltre 3 anni	Totale		fino a 6 mesi	6 mesi- 1 anno	1-2 anni	2-3 anni	oltre 3 anni	Totale	
					N	Importo						N	Importo	
PRIMO GRADO														
Torino	143	38	36	27	14	258	19.473	126	47	55	28	26	282	46.793
Genova	40	29	29	19	11	128	9.388	31	30	53	33	20	167	28.330
Milano	66	109	84	42	16	317	24.326	54	87	126	54	33	354	58.278
Brescia	20	23	23	6	12	84	6.328	34	35	35	19	33	156	25.950
Trento	9	11	7	2	1	30	2.178	18	16	17	6	3	60	10.060
Venezia	59	31	30	13	5	138	10.008	75	37	60	24	12	208	35.038
Trieste	36	11	6	1	2	56	4.042	33	16	13	11	12	85	13.866
Bologna	28	19	28	16	8	99	7.377	25	24	27	27	30	133	22.476
Ancona	11	11	15	8	6	51	3.773	12	16	14	11	17	70	12.485
Firenze	56	56	48	20	6	186	13.280	59	46	68	30	23	226	39.060
Perugia	36	11	3	3	4	57	4.301	45	27	16	8	7	103	16.895
Roma	34	73	147	77	69	400	31.057	37	98	265	188	138	726	115.727
Napoli	63	105	149	90	109	516	39.092	63	113	241	156	187	760	132.125
L'Aquila	24	11	4	4	9	52	3.600	6	12	13	7	4	42	6.714
Bari	19	15	35	17	32	118	8.982	30	23	41	24	33	151	26.012
Lecce	11	8	17	12	21	69	4.960	9	9	18	8	29	73	11.854
Potenza	21	10	10	4	16	61	4.548	15	11	20	12	27	85	13.843
Catanzaro	32	8	13	10	21	84	6.300	29	10	23	11	32	105	16.752
Reggio di Cal. (sez.)	—	—	—	—	—	2	322	—	2	3	2	2	11	1.819
Palermo	16	12	28	18	12	86	6.409	17	18	48	64	32	179	29.171
Messina	9	8	6	8	8	39	2.931	14	11	11	20	7	63	10.435
Caltanissetta	13	3	4	3	4	27	2.112	19	4	8	14	9	54	8.690
Catania	15	20	26	23	23	107	8.165	16	23	39	32	25	135	22.768
Cagliari	42	5	5	5	12	69	5.257	12	5	11	8	21	57	9.569
ITALIA	803	627	755	428	423	3.036	228.209	781	720	1.225	797	762	4.285	714.710

GRADO DI APPELLO

Torino	2	5	4	—	—	11	777	3	12	8	6	3	32	5.377
Genova	—	4	—	1	—	5	351	2	12	5	—	—	19	3.108
Milano	4	22	6	—	—	32	2.333	23	36	14	2	2	76	13.997
Brescia	—	4	5	1	—	10	768	3	11	9	1	2	26	4.427
Trento	1	3	1	2	—	7	540	2	5	5	1	—	13	2.290
Venezia	1	4	6	3	—	14	1.043	—	8	14	4	4	30	5.383
Trieste	—	1	—	—	—	1	51	1	4	—	—	—	7	1.257
Bologna	—	1	6	4	1	12	890	1	7	11	2	5	26	4.720
Ancona	—	—	2	—	—	2	163	1	4	2	1	—	8	1.353
Firenze	—	8	13	2	—	23	1.768	1	17	19	25	1	63	10.371
Perugia	—	3	2	—	—	5	356	—	7	4	3	1	15	2.349
Roma	—	10	26	11	6	53	4.323	2	44	90	10	7	153	27.420
Napoli	1	19	19	4	9	52	3.987	7	41	57	9	8	122	22.144
L'Aquila	—	3	5	3	—	11	886	—	4	4	—	—	2	1.620
Bari	2	8	5	1	1	17	1.291	1	20	20	2	4	47	8.284
Lecce	—	2	7	—	3	12	831	2	6	12	2	4	26	4.381
Potenza	2	2	4	—	3	11	850	3	4	6	1	2	16	2.684
Catanzaro	—	1	4	1	2	8	632	—	3	9	2	2	16	2.733
Reggio di Cal. (sez.)	—	—	—	—	—	1	80	—	—	1	—	—	3	403
Palermo	1	9	12	1	—	23	1.791	3	8	14	4	3	32	5.932
Messina	1	2	5	3	—	11	802	1	7	8	1	—	17	2.815
Caltanissetta	2	1	1	—	—	4	341	—	3	2	1	—	6	1.004
Catania	2	4	3	4	2	15	1.156	5	13	8	2	3	31	5.528
Cagliari	4	2	—	1	—	7	546	2	1	1	1	—	5	854
ITALIA	23	118	136	42	28	347	26.556	62	277	323	82	56	800	140.834

Segue Tav. 58 — Procedimenti di cognizione esauriti con sentenza definitiva, secondo categorie di istituti giuridici, valore della domanda e durata del procedimento, per distretto di corte di appello

Importo in migliaia di lire

Segue LAVORO (173 a 219)

DISTRETTI DI CORTE DI APPELLO	CLASSI DI VALORE DELLA DOMANDA E DURATA DEL PROCEDIMENTO													
	250.000 - 1.000.000					1.000.000 - 5.000.000								
	fino a 6 mesi	6 mesi- 1 anno	1-2 anni	2-3 anni	oltre 3 anni	Totale		fino a 6 mesi	6 mesi- 1 anno	1-2 anni	2-3 anni	oltre 3 anni	Totale	
					N	Importo						N	Importo	
PRIMO GRADO														
Torino	23	45	45	35	36	184	93.317	4	9	20	17	15	65	133.987
Genova	8	19	46	28	38	139	73.094	5	9	18	11	27	70	164.911
Milano	16	51	159	93	77	387	208.695	6	20	62	44	83	215	527.034
Brescia	2	11	20	38	49	120	61.667	—	4	8	3	14	29	51.704
Trento	2	8	32	12	9	63	33.081	—	3	6	6	9	24	45.062
Venezia	11	35	79	39	23	187	101.903	2	13	34	20	16	85	199.341
Trieste	2	6	18	14	8	48	24.091	—	3	12	8	12	35	71.356
Bologna	4	13	36	18	58	129	67.201	—	1	10	7	14	32	67.747
Ancona	3	6	12	10	29	60	30.473	—	6	8	3	10	27	50.758
Firenze	5	36	68	48	61	218	108.082	5	9	23	22	34	93	196.240
Perugia	6	11	37	14	16	84	46.486	2	3	5	5	5	20	40.614
Roma	12	25	178	192	369	776	459.538	5	19	65	62	171	322	759.509
Napoli	25	99	236	327	760	1.447	1.014.779	5	18	79	81	289	472	1.075.646
L'Aquila	6	7	31	23	16	83	44.242	1	15	24	11	13	64	118.486
Bari	7	15	47	42	89	200	115.928	5	7	15	24	63	114	251.383
Lecce	15	16	36	33	53	153	74.339	—	4	8	11	23	46	94.950
Potenza	1	11	21	13	18	64	31.377	—	1	5	9	9	24	50.259
Catanzaro	4	11	39	39	44	137	82.156	2	6	12	15	23	58	123.273
Reggio di Cal. (sez.)	1	1	2	—	—	5	1.972	—	—	3	—	—	3	7.493
Palermo	10	51	179	106	104	450	278.142	4	11	33	31	33	112	256.888
Messina	1	3	16	15	37	72	42.806	—	2	6	6	18	32	67.074
Caltanissetta	1	10	9	3	9	32	21.151	1	2	7	4	3	17	37.698
Catania	4	18	64	70	75	231	136.262	1	3	27	25	46	102	206.544
Cagliari	2	4	9	3	9	27	15.542	—	—	1	—	—	5	12.428
ITALIA	171	512	1.410	1.215	1.988	5.296	3.166.324	48	168	491	425	935	2.057	4.610.385

GRADO DI APPELLO

Torino	3	14	13	2	2	34	17.673	3	16	8	2	—	29	63.991
Genova	8	32	17	3	3	63	33.814	2	17	5	—	—	24	52.604
Milano	22	80	24	3	—	129	75.055	15	39	9	5	3	71	154.299
Brescia	1	18	10	—	2	31	14.554	1	4	5	—	1	11	20.088

Segue Tav. 58 — Procedimenti di cognizione esauriti con sentenza definitiva, secondo categorie di istituti giuridici, valore della domanda e durata del procedimento, per distretto di corte di appello

Importo in migliaia di lire

Segue LAVORO (173 a 219)

DISTRETTI DI CORTE DI APPELLO	CLASSI DI VALORE DELLA DOMANDA E DURATA DEL PROCEDIMENTO														
	5.000.000 - 10.000.000					Oltre 10.000.000 di lire									
	fino a 6 mesi	6 mesi-1 anno	1-2 anni	2-3 anni	oltre 3 anni	Totale		fino a 6 mesi	6 mesi-1 anno	1-2 anni	2-3 anni	oltre 3 anni	Totale		
						N	Importo						N	Importo	
PRIMO GRADO															
Torino	1	1	4	1	5	12	79.134		2	1		2	5	82.033	
Genova	1	2			3	9	57.990				3	2	5	287.207	
Milano	1		9	3	9	22	154.908		2	7	8	12	29	1.051.825	
Brescia			1	2	1	4	30.860				1		1	20.431	
Trento				1		1	7.060		1				1	16.241	
Venezia		1	5	2	6	14	101.524	4	1	2	4	4	12	203.681	
Trieste		1	4	1		6	43.498								
Bologna			2		2	4	27.558			1	4	5	177.983		
Ancona				1		1	9.259			1		1	2	30.635	
Firenze			2		3	5	39.551	1	1	1	3	3	9	106.562	
Perugia	1	1	2		1	5	38.938			1			1	25.409	
Roma			8	11	11	30	217.458		3	2	8	13	26	1.877.754	
Napoli		4	5	3	19	31	216.893	1	2	2	2	6	13	370.458	
L'Aquila			1	2	1	4	30.701								
Bari			1		13	14	86.490	1		2		2	5	276.221	
Lecce				1	1	2	12.583			1			1	30.000	
Potenza					1	1	7.569								
Catanzaro		1	1			2	11.000								
Reggio di Cal. (sez.)			1			1	7.525			1			1	50.000	
Palermo		1	4	9	4	18	122.419		1		2	3	6	269.201	
Messina				1	2	3	20.207		5	1		6	83.712		
Caltanissetta									1	2	1	4	917.210		
Catania			2	1	7	10	67.353				8	1	9	365.499	
Cagliari			1	2		3	20.363								
ITALIA	4	12	36	41	89	202	1.410.839	4	19	24	41	53	141	6.242.062	

GRADO DI APPELLO															
Torino	1	3	2			6	41.622		2	1			3	72.500	
Genova	1	5	2	1		9	63.255			1			1	24.962	
Milano		6	1		1	8	54.882	1	3	2			6	220.178	
Brescia									1	1			2	52.302	
Trento		1				1	9.200								
Venezia			3		1	4	25.737			1			1	700.000	
Trieste															
Bologna									1	1	1		3	127.394	
Ancona															
Firenze				1		1	9.000			1			1	378.036	
Perugia															
Roma	2	7	9	3		21	157.588		5	3	1	1	10	546.264	
Napoli		6	3	1	2	12	82.468		2	3	2	1	8	348.530	
L'Aquila			1			1	7.053								
Bari		3		1	2	6	41.945		1			1	2	34.000	
Lecce		1		1	2	4	14.966								
Potenza				1	1	2	6.459								
Catanzaro			3			3	18.810								
Reggio di Cal. (sez.)															
Palermo		2	2		1	5	38.248		1	1	1		3	44.294	
Messina		1				1	5.473								
Caltanissetta					1	1	5.360						3	51.706	
Catania	1	2	2			5	37.022		1	2			3		
Cagliari															
ITALIA	5	37	28	8	9	87	619.088	1	17	17	5	3	43	2.600.166	

Segue Tav. 58 — Procedimenti di cognizione esauriti con sentenza definitiva, secondo categorie di istituti giuridici, valore della domanda e durata del procedimento, per distretto di corte di appello

Importo in migliaia di lire

Segue LAVORO (173 a 219)

DISTRETTI DI CORTE DI APPELLO	CLASSI DI VALORE DELLA DOMANDA E DURATA DEL PROCEDIMENTO														
	Totale										Indeterminabile				
	fino a 6 mesi	6 mesi-1 anno	1-2 anni	2-3 anni	oltre 3 anni	Totale		fino a 6 mesi	6 mesi-1 anno	1-2 anni	2-3 anni	oltre 3 anni	Totale		
						N	Importo							N	Importo
PRIMO GRADO															
Torino	434	190	203	127	105	1.059	463.332	6	42	109	33	28	218		
Genova	121	121	168	105	115	630	624.616	24	66	116	84	43	333		
Milano	206	374	507	277	241	1.605	2.034.483	14	43	113	60	53	283		
Brescia	74	107	99	74	113	467	199.284	8	28	47	25	27	135		
Trento	56	47	69	29	24	225	115.262	2	37	58	11	3	111		
Venezia	204	149	236	107	69	765	655.923	12	38	135	57	32	274		
Trieste	109	49	69	42	37	306	159.642	9	28	103	23	13	176		
Bologna	77	78	134	81	128	498	373.732	25	49	132	122	51	379		
Ancona	33	46	56	37	72	244	138.537	18	57	313	122	47	557		
Firenze	169	189	281	132	135	906	508.799	56	68	111	52	54	341		
Perugia	117	65	76	33	37	328	174.641	13	18	54	14	12	111		
Roma	126	384	757	598	813	2.678	3.470.855	9	23	214	208	197	651		
Napoli	247	470	813	735	1.447	3.712	2.864.100	21	233	1.173	465	277	2.169		
L'Aquila	57	64	86	50	58	315	206.149	4	35	39	10	7	93		
Bari	98	82	167	135	301	781	769.699	17	88	126	71	131	433		
Lecce	63	50	104	76	155	448	231.304	23	102	614	503	276	1.518		
Potenza	56	49	66	44	88	303	109.940	12	230	409	36	26	713		
Catanzaro	117	46	98	81	136	478	242.696	4	18	37	27	28	114		
Reggio di Cal. (sez.)	3	3	13	4	6	29	69.235	6	12	105	32	34	189		
Palermo	84	115	333	246	199	977	965.915	26	261	575	152	63	1.077		
Messina	35	35	44	56	76	246	228.263	2	12	248	82	26	370		
Caltanissetta	39	24	36	27	25	151	987.471	5	26	117	45	20	213		
Catania	47	76	172	174	196	665	808.872	9	16	42	30	29	126		
Cagliari	85	20	37	24	59	225	65.253	8	58	35	4	13	118		
ITALIA	2.657	2.833	4.624	3.292	4.635	18.041	16.468.003	353	1.588	5.023	2.268	1.490	10.704		

GRADO DI APPELLO															
Torino	13	59	40	12	6	130	202.343	12	38	49	10	3	112		
Genova	13	72	35	5	4	127	178.282	7	20	35	4	1	67		
Milano	72	197	61	10	6	346	521.580	7	68	38	7	4	124		
Brescia	5	45	35	2	5	92	92.443	4	27	24	13	2	70		
Trento	6	23	12	6	3	50	41.726	1	5	3	1		10		
Venezia	3	29	73	20	9	134	815.914		9	47	18	8	82		
Trieste	6	14	4	3	1	28	21.829	1	9	12	1		23		
Bologna	6	27	50	17	12	112	219.937	11	5	31	32	6	85		
Ancona	1	8	24	5	1	39	36.070		8	45	22	7	82		
Firenze	3	50	140	56	19	268	529.902		7	20	10	5	42		
Perugia	9	33	18	7	5	72	51.731	2	8	24	4	1	39		
Roma	17	199	350	63	29	658	1.147.202	4	37	105	35	21	202		
Napoli	13	223	292	80	53	661	938.083	10	17	201	205	128	561		
L'Aquila	3	29	29	8	9	78	50.979		6	13	1	1	21		
Bari	4	81	83	14	20	202	214.492	32	18	33	10	4	97		
Lecce	5	29	58	9	20	121	88.538	3	77	111	55	47	293		
Potenza	7	29	19	1	10	66	32.192	1	4	95	20	10	130		
Catanzaro		9	33	11	10	63	52.322		4	11	6	10	31		
Reggio di Cal. (sez.)		1	3	5	5	14	9.422		4	10	11	19	45		
Palermo	8	74	90	31	14	217	230.805	5	59	113	41	14	232		
Messina	5	26	34	10	2	77	49.005	3	9	42	33	2	89		
Caltanissetta	6	7	10	1	1	25	21.675	4	10	56	10	3	83		
Catania	13	65	56	15	10	159	212.010	1	10	24	10	3	48		
Cagliari	10	17	6	3	3	39	22.842	4	15	26	4	1	50		
ITALIA	228	1.346	1.553	394	257	3.778	5.781.334	113	474	1.168	563	300	2.618		

Segue Tav. 58 — Procedimenti di cognizione esauriti con sentenza definitiva, secondo categorie di istituti giuridici, valore della domanda e durata del procedimento, per distretto di corte di appello

Importo in migliaia di lire
Segue LAVORO (173 a 219)

DISTRETTI DI CORTE DI APPELLO	CLASSI DI VALORE DELLA DOMANDA E DURATA DEL PROCEDIMENTO					
	Totale generale					
	fino a 6 mesi	6 mesi-1 anno	1-2 anni	2-3 anni	oltre 3 anni	Totale
PRIMO GRADO						
Torino	440	232	312	160	133	1.277
Genova	145	187	284	189	158	963
Milano	220	417	620	337	294	1.888
Brescia	82	135	146	99	140	602
Trento	58	84	127	40	27	336
Venezia	216	187	371	164	101	1.039
Trieste	118	77	172	65	50	482
Bologna	102	127	266	203	179	877
Ancona	51	103	369	159	119	801
Firenze	225	257	392	184	189	1.247
Perugia	130	83	130	47	49	439
Roma	135	407	971	806	1.010	3.329
Napoli	268	703	1.986	1.200	1.724	5.881
L'Aquila	61	99	125	60	65	410
Bari	115	170	293	204	432	1.214
Lecce	86	152	718	579	431	1.966
Potenza	68	279	475	80	114	1.016
Catanzaro	121	64	135	108	164	592
Reggio di Cal. (sez.)	9	15	118	36	40	218
Palermo	110	376	908	398	262	2.054
Messina	37	47	292	138	102	616
Caltanissetta	44	50	153	72	45	364
Catania	56	92	214	204	225	791
Cagliari	93	78	72	28	72	343
ITALIA	2.990	4.421	9.649	5.560	6.125	28.745

GRADO DI APPELLO						
Torino	25	97	89	22	9	242
Genova	20	92	68	9	5	194
Milano	79	265	99	17	10	470
Brescia	9	72	59	15	7	162
Trento	7	28	15	7	3	60
Venezia	3	38	120	38	17	216
Trieste	7	23	16	4	1	51
Bologna	17	32	81	49	18	197
Ancona	1	16	69	27	8	121
Firenze	3	57	169	66	24	310
Perugia	11	41	42	11	6	111
Roma	21	236	455	98	50	860
Napoli	23	240	493	285	181	1.222
L'Aquila	3	35	42	9	10	99
Bari	36	99	116	24	24	299
Lecce	8	106	169	64	67	414
Potenza	8	33	114	21	20	196
Catanzaro	—	13	44	17	20	94
Reggio di Cal. (sez.)	1	5	13	16	24	59
Palermo	13	133	203	72	28	449
Messina	8	35	76	43	4	166
Caltanissetta	10	17	66	11	4	108
Catania	14	75	80	25	13	207
Cagliari	14	32	32	7	4	89
ITALIA	341	1.820	2.721	957	557	6.396

Segue Tav. 58 — Procedimenti di cognizione esauriti con sentenza definitiva, secondo categorie di istituti giuridici, valore della domanda e durata del procedimento, per distretto di corte di appello

Importo in migliaia di lire
ALTRE MATERIE (220 a 243)

DISTRETTI DI CORTE DI APPELLO	CLASSI DI VALORE DELLA DOMANDA E DURATA DEL PROCEDIMENTO													
	Fino a 25.000 lire						25.000 - 50.000							
	fino a 6 mesi	6 mesi-1 anno	1-2 anni	2-3 anni	oltre 3 anni	Totale	fino a 6 mesi	6 mesi-1 anno	1-2 anni	2-3 anni	oltre 3 anni	Totale		
PRIMO GRADO														
Torino	1	3	2	1	—	7	117	2	2	—	2	3	9	363
Genova	2	1	—	1	—	4	84	5	6	6	2	2	21	848
Milano	1	—	2	—	—	3	43	4	7	7	—	2	20	778
Brescia	—	2	1	—	—	3	55	—	1	1	—	—	2	81
Trento	1	—	—	—	—	1	10	—	1	1	—	—	2	79
Venezia	1	4	3	—	—	8	128	1	7	4	1	—	13	485
Trieste	—	1	—	—	1	2	31	3	—	—	1	—	4	168
Bologna	—	—	1	—	1	2	35	1	3	2	1	3	10	391
Ancona	—	—	2	—	1	3	49	1	1	7	1	3	13	530
Firenze	—	1	1	—	1	3	61	5	7	5	—	3	20	768
Perugia	—	1	—	—	—	1	14	—	—	3	1	—	4	157
Roma	—	2	3	2	2	9	155	4	12	15	8	6	45	1.789
Napoli	4	5	7	—	2	18	280	20	27	19	7	14	87	3.226
L'Aquila	—	—	—	—	2	2	26	6	5	5	—	5	21	807
Bari	2	1	1	1	1	6	105	6	4	7	6	5	28	1.032
Lecce	1	1	1	5	1	9	168	4	1	6	9	5	25	990
Potenza	3	—	—	—	—	3	69	2	—	—	1	—	3	116
Catanzaro	2	—	2	1	2	7	134	1	3	5	4	5	18	689
Reggio di Cal. (sez.)	—	—	—	—	1	1	18	—	—	—	—	—	—	—
Palermo	1	3	5	1	1	11	178	14	4	4	3	5	30	1.196
Messina	1	—	—	—	—	1	24	2	3	2	5	4	16	665
Caltanissetta	—	—	1	—	—	1	6	2	3	1	5	2	13	480
Catania	4	1	1	2	1	9	128	8	4	8	2	10	32	1.259
Cagliari	—	1	—	1	1	3	49	4	1	1	1	4	11	417
ITALIA	24	27	33	15	18	117	1.967	93	102	109	60	81	447	17.314

GRADO DI APPELLO														
Torino	—	1	1	—	—	2	27	1	1	—	—	—	2	77
Genova	—	1	—	—	—	1	12	—	—	1	—	—	1	50
Milano	—	—	—	—	—	—	—	1	4	2	1	1	9	370
Brescia	—	—	—	—	—	—	—	1	—	—	—	—	1	43
Trento	—	1	—	—	—	1	15	—	—	—	—	—	—	—
Venezia	2	1	—	—	—	3	44	—	—	—	—	—	—	—
Trieste	—	—	1	—	—	1	10	—	—	—	—	—	—	—
Bologna	1	2	1	1	1	6	94	—	—	—	—	—	—	—
Ancona	—	—	1	—	—	1	8	—	—	—	—	1	1	39
Firenze	1	—	—	—	—	1	17	—	—	1	—	—	1	49
Perugia	—	—	—	—	—	—	—	1	—	—	—	—	1	49
Roma	1	1	—	—	1	3	39	1	1	1	1	—	4	156
Napoli	—	2	—	—	—	2	39	—	5	2	—	—	7	272
L'Aquila	—	2	—	—	—	2	31	1	—	2	—	1	4	151
Bari	1	—	—	—	—	1	20	—	—	—	—	—	—	—
Lecce	—	3	2	1	8	14	204	1	4	1	—	—	6	230
Potenza	—	—	1	1	2	4	47	—	—	1	—	—	1	50
Catanzaro	1	—	7	—	1	9	139	1	2	3	—	—	6	222
Reggio di Cal. (sez.)	—	—	—	—	—	—	—	—	—	—	—	—	—	—
Palermo	—	—	1	—	1	2	49	1	3	—	1	—	5	198
Messina	—	—	—	—	—	—	—	—	—	1	—	—	1	41
Caltanissetta	—	1	—	—	—	1	16	—	—	—	—	—	—	—
Catania	1	—	1	—	—	2	38	—	1	3	—	—	4	154
Cagliari	1	—	—	—	—	1	15	—	1	—	—	—	1	35
ITALIA	9	15	16	3	14	57	864	9	22	18	3	3	55	2.186

Segue Tav. 58 — Procedimenti di cognizione esauriti con sentenza definitiva, secondo categorie di istituti giuridici, valore della domanda e durata del procedimento, per distretto di corte di appello

Importo in migliaia di lire
Segue ALTRE MATERIE (220 a 243)

DISTRETTI DI CORTE DI APPELLO	CLASSI DI VALORE DELLA DOMANDA E DURATA DEL PROCEDIMENTO													
	50.000 - 100.000					100.000 - 250.000								
	fino a 6 mesi	6 mesi- 1 anno	1-2 anni	2-3 anni	oltre 3 anni	Totale		fino a 6 mesi	6 mesi- 1 anno	1-2 anni	2-3 anni	oltre 3 anni	Totale	
					N	Importo						N	Importo	
PRIMO GRADO														
Torino	3	2	8	—	2	15	1.084	7	9	13	16	4	49	8.089
Genova	9	10	5	5	2	31	2.305	15	12	18	7	3	55	9.431
Milano	6	20	17	5	6	54	4.195	11	28	32	6	6	83	14.559
Brescia	—	2	3	—	2	7	517	1	14	11	5	3	34	6.036
Trento	1	3	—	—	—	4	324	1	3	2	1	—	7	1.227
Venezia	4	3	10	3	1	21	1.534	14	12	12	1	2	41	6.972
Trieste	2	1	3	—	1	7	547	4	1	3	—	—	8	1.294
Bologna	2	4	7	2	5	20	1.489	5	7	12	12	8	44	7.239
Ancona	2	1	3	1	5	12	929	3	4	5	—	6	18	3.258
Firenze	8	9	9	1	1	28	1.988	12	17	16	5	8	58	9.798
Perugia	2	2	1	—	3	8	610	5	3	4	—	1	13	2.136
Roma	15	20	26	13	8	82	6.181	27	23	64	43	19	176	30.105
Napoli	37	28	33	13	22	133	10.242	37	31	52	24	32	176	29.289
L'Aquila	4	4	2	3	2	15	1.022	9	6	7	5	5	32	5.398
Bari	11	4	9	10	2	36	2.770	9	7	14	8	10	48	7.981
Lecce	8	3	4	16	4	35	2.593	11	6	14	13	4	48	8.469
Potenza	3	1	5	2	2	13	910	1	5	12	4	4	26	4.638
Catanzaro	8	4	9	7	11	39	3.018	4	5	10	4	14	37	6.122
Reggio di Cal. (sez.)	1	1	—	—	—	3	217	—	1	2	5	—	8	1.150
Palermo	14	13	13	5	3	48	3.645	19	11	20	15	15	81	13.379
Messina	3	1	3	4	2	13	1.099	7	4	8	4	1	24	4.224
Caltanissetta	3	2	6	3	3	17	1.251	5	6	5	1	1	18	2.699
Catania	14	3	19	11	7	54	4.173	17	13	21	10	11	72	12.023
Cagliari	2	4	—	—	4	10	795	1	6	1	3	2	13	2.447
ITALIA	162	145	195	104	99	705	53.438	225	234	358	193	159	1.169	197.963

GRADO DI APPELLO

Torino	—	2	—	—	—	2	138	5	8	2	—	—	15	2.896
Genova	—	2	—	1	—	3	247	—	3	—	—	—	3	457
Milano	2	3	5	—	—	10	775	1	9	4	2	1	17	2.812
Brescia	—	—	2	—	—	2	197	—	2	1	—	—	3	522
Trento	—	—	—	—	—	—	—	1	4	—	—	—	5	779
Venezia	—	8	1	—	—	9	647	—	2	5	—	—	7	1.336
Trieste	—	—	—	—	—	—	—	—	1	1	—	—	2	250
Bologna	1	—	2	—	—	3	276	1	5	4	—	—	10	1.602
Ancona	—	1	2	—	—	3	208	—	2	1	—	—	3	696
Firenze	—	—	—	—	—	—	—	1	2	5	—	1	9	1.522
Perugia	—	1	—	—	—	1	78	1	—	1	—	—	2	359
Roma	1	2	8	2	—	13	1.009	—	10	20	1	2	33	5.281
Napoli	—	7	7	5	1	20	1.491	2	6	4	2	2	16	3.073
L'Aquila	1	—	—	—	—	1	55	1	2	3	1	—	7	1.104
Bari	1	1	1	—	1	4	325	1	8	—	—	—	9	1.668
Lecce	1	1	3	—	3	8	548	—	6	2	—	—	8	1.364
Potenza	—	—	—	—	—	—	—	—	2	—	—	—	2	366
Catanzaro	2	2	1	—	—	5	368	—	4	2	3	1	10	1.847
Reggio di Cal. (sez.)	—	—	—	—	—	—	—	—	1	—	—	—	1	237
Palermo	1	3	2	2	—	8	677	2	3	4	1	—	10	1.808
Messina	—	—	1	—	—	1	100	1	1	1	—	—	3	360
Caltanissetta	—	—	1	—	—	1	60	2	—	—	—	—	2	378
Catania	—	—	1	2	1	4	311	—	3	4	3	1	11	1.751
Cagliari	—	2	—	—	—	2	162	—	1	—	—	—	1	110
ITALIA	10	35	37	12	6	100	7.672	19	84	64	13	8	188	32.578

Segue Tav. 58 — Procedimenti di cognizione esauriti con sentenza definitiva, secondo categorie di istituti giuridici, valore della domanda e durata del procedimento, per distretto di corte di appello

Importo in migliaia di lire
Segue ALTRE MATERIE (220 a 243)

DISTRETTI DI CORTE DI APPELLO	CLASSI DI VALORE DELLA DOMANDA E DURATA DEL PROCEDIMENTO													
	250.000 - 1.000.000					1.000.000 - 5.000.000								
	fino a 6 mesi	6 mesi- 1 anno	1-2 anni	2-3 anni	oltre 3 anni	Totale		fino a 6 mesi	6 mesi- 1 anno	1-2 anni	2-3 anni	oltre 3 anni	Totale	
					N	Importo						N	Importo	
PRIMO GRADO														
Torino	11	14	33	20	8	86	48.832	15	16	35	15	13	94	209.446
Genova	10	16	14	11	8	59	34.277	7	11	10	6	11	45	113.485
Milano	10	70	82	31	16	209	114.735	15	39	59	23	18	154	371.835
Brescia	7	20	16	7	8	58	30.667	3	11	14	4	4	36	74.304
Trento	1	4	9	—	1	15	9.239	3	3	5	—	2	13	29.937
Venezia	12	30	22	6	1	71	37.273	10	14	20	7	4	55	120.728
Trieste	—	4	8	—	1	13	7.554	3	3	4	—	1	11	20.302
Bologna	4	9	27	20	19	79	37.638	5	4	9	12	21	51	133.902
Ancona	2	4	13	3	8	30	15.918	7	9	7	7	4	34	95.093
Firenze	6	22	24	8	15	75	45.907	15	19	17	12	4	67	145.194
Perugia	2	4	6	6	3	21	11.492	2	—	2	3	—	7	15.392
Roma	35	41	144	52	53	325	186.571	34	39	127	46	58	304	720.262
Napoli	27	52	73	42	75	269	152.582	12	40	58	34	51	195	451.936
L'Aquila	6	11	13	5	8	43	21.260	14	12	6	3	2	37	90.516
Bari	3	10	15	1	6	35	19.056	3	8	11	—	9	31	66.490
Lecce	7	6	7	8	15	43	24.055	9	2	12	5	6	34	75.961
Potenza	6	4	5	6	3	24	12.416	1	2	5	1	4	13	32.537
Catanzaro	8	13	21	5	24	71	38.332	6	4	16	6	8	40	95.926
Reggio di Cal. (sez.)	—	—	3	2	1	6	3.031	1	—	1	2	1	5	13.208
Palermo	8	8	45	16	20	97	53.164	14	8	33	12	28	95	219.494
Messina	—	3	7	6	8	24	13.074	3	5	8	13	15	44	109.912
Caltanissetta	3	2	3	3	1	12	6.389	—	—	5	—	—	5	9.985
Catania	5	10	23	13	26	77	44.066	21	13	23	5	22	84	225.782
Cagliari	2	4	1	—	—	7	3.938	1	1	6	2	1	11	29.256
ITALIA	175	361	614	271	328	1.749	971.466	204	263	493	218	287	1.465	3.470.883

GRADO DI APPELLO

Torino	2	11	7	—	—	20	11.189	5	15	9	1	1	31	77.230
Genova	—	14	8	1	2	25	16.560	1	8	12	3	2	26	73.544
Milano	6	35	12	—	3	56	31.752	5	25	5	2	1	38	88.704
Brescia	1	4	1	—	—	6	3.613	1	6	2	—	—	9	19.777
Trento	—	2	—	—	—	2	1.407	2	2	—	—	—	4	6.905
Venezia	—	4	18	3	—	25	16.747	—	4	21	—	1	26	59.510
Trieste	—	2	3	—	—	5	3.142	—	1	6	—	—	7	23.470
Bologna	—	12	10	2	3	27	17.037	3	2	7	2	1	15	35.941
Ancona	—	1	3	1	1	6	3.636	—	5	3	—	—		

Segue Tav. 58 — Procedimenti di cognizione esauriti con sentenza definitiva, secondo categorie di istituti giuridici, valore della domanda e durata del procedimento, per distretto di corte di appello

Importo in migliaia di lire
Segue ALTRE MATERIE (220 a 243)

DISTRETTI DI CORTE DI APPELLO	CLASSI DI VALORE DELLA DOMANDA E DURATA DEL PROCEDIMENTO													
	5.000.000 - 10.000.000					Oltre 10.000.000 di lire								
	fino a 6 mesi	6 mesi- 1 anno	1-2 anni	2-3 anni	oltre 3 anni	Totale		fino a 6 mesi	6 mesi- 1 anno	1-2 anni	2-3 anni	oltre 3 anni	Totale	
						N	Importo						N	Importo
Torino	9	3	5	3	2	22	168.307	11	2	7	3	2	25	946.729
Genova	4	1	6	—	1	12	86.636	2	—	10	3	2	17	878.262
Milano	8	9	21	1	6	45	329.363	18	14	36	5	14	87	8.259.839
Brescia	2	1	2	2	—	7	48.578	6	—	2	3	—	11	350.229
Trento	—	—	—	2	—	2	15.391	1	—	—	1	1	3	322.606
Venezia	3	3	6	2	1	16	105.017	6	2	4	2	1	15	589.957
Trieste	—	—	—	1	2	2	16.000	—	—	—	1	—	1	71.370
Bologna	1	2	4	3	3	13	100.233	10	5	11	3	6	35	1.353.874
Ancona	2	—	2	1	4	9	67.077	5	1	1	2	5	14	329.753
Firenze	2	7	13	2	—	24	170.321	5	3	3	2	2	15	529.084
Perugia	1	4	1	—	—	6	48.687	—	1	—	—	1	2	24.602
Roma	9	7	17	15	17	65	464.773	16	12	38	23	22	111	4.949.305
Napoli	3	9	16	9	19	56	397.886	7	8	20	15	29	79	3.128.328
L'Aquila	3	2	2	—	3	10	66.007	3	1	2	1	1	8	145.422
Bari	1	2	1	—	—	4	21.318	—	2	4	1	3	10	427.462
Lecce	5	1	4	2	—	12	88.476	4	1	1	1	—	7	354.008
Potenza	—	—	—	—	—	—	—	1	—	—	1	—	2	37.735
Catanzaro	1	1	4	2	4	12	89.359	1	4	2	4	6	17	546.396
Reggio di Cal. (sez.)	—	—	—	—	—	—	—	1	1	—	—	—	2	60.013
Palermo	2	2	9	8	3	24	176.627	10	3	6	12	12	43	1.602.941
Messina	—	1	1	3	6	11	77.941	6	2	4	2	8	22	1.265.879
Caltanissetta	—	2	1	—	—	3	20.301	1	—	1	—	—	2	47.614
Catania	4	1	5	4	1	15	114.775	3	1	6	1	7	18	875.343
Cagliari	—	—	—	—	1	1	5.958	—	—	2	—	—	2	27.781
ITALIA	60	58	120	60	73	371	2.679.031	117	63	160	86	122	548	26.924.532

GRADO DI APPELLO

Torino	1	—	4	—	—	5	33.829	—	1	1	—	1	3	119.590
Genova	—	5	5	1	—	11	87.961	1	2	1	—	1	5	242.000
Milano	1	7	1	—	1	10	72.594	1	9	5	1	—	16	489.230
Brescia	1	1	3	—	—	5	31.380	—	1	3	—	—	4	67.029
Trento	—	—	1	—	—	1	7.244	—	1	—	—	—	1	14.456
Venezia	—	1	1	—	—	2	11.588	1	3	6	—	—	10	515.032
Trieste	—	—	1	—	—	1	5.064	—	1	2	—	—	3	34.969
Bologna	—	2	—	—	1	3	24.650	—	1	4	1	2	8	803.910
Ancona	—	1	—	—	—	1	5.384	—	—	1	—	—	1	25.000
Firenze	—	—	6	1	—	7	52.040	—	—	2	1	—	3	44.673
Perugia	—	1	—	—	—	1	8.556	—	1	—	—	—	1	15.000
Roma	—	4	6	1	—	11	77.236	2	8	11	—	1	22	730.851
Napoli	1	—	5	7	3	16	131.229	1	4	4	1	2	12	464.370
L'Aquila	—	—	—	—	—	—	—	—	—	1	1	3	5	130.800
Bari	1	2	2	—	—	5	32.752	—	—	—	—	—	2	37.486
Lecce	—	1	—	—	—	1	6.372	1	1	—	—	—	2	—
Potenza	—	—	—	—	—	—	—	—	—	1	—	—	1	20.000
Catanzaro	—	—	—	—	—	—	—	—	—	—	—	—	—	—
Reggio di Cal. (sez.)	—	1	—	—	—	1	7.500	—	—	—	—	—	—	—
Palermo	—	14	3	—	—	17	115.500	2	12	3	2	21	21	1.108.656
Messina	1	2	3	1	—	7	43.085	—	3	4	3	—	10	177.300
Caltanissetta	—	—	—	—	—	—	—	—	2	—	—	—	2	40.669
Catania	1	3	1	—	1	6	43.654	—	4	5	5	1	15	612.130
Cagliari	—	—	—	—	—	—	—	—	—	—	—	1	1	25.000
ITALIA	7	45	42	11	6	111	797.618	9	54	53	16	14	146	5.718.151

Segue Tav. 58 — Procedimenti di cognizione esauriti con sentenza definitiva, secondo categorie di istituti giuridici, valore della domanda e durata del procedimento, per distretto di corte di appello

Importo in migliaia di lire
Segue ALTRE MATERIE (220 a 243)

DISTRETTI DI CORTE DI APPELLO	CLASSI DI VALORE DELLA DOMANDA E DURATA DEL PROCEDIMENTO												
	Totale										Indeterminabile		
	fino a 6 mesi	6 mesi- 1 anno	1-2 anni	2-3 anni	oltre 3 anni	Totale		fino a 6 mesi	6 mesi- 1 anno	1-2 anni	2-3 anni	oltre 3 anni	Totale
						N	Importo						
Torino	59	51	103	60	34	307	1.382.967	231	36	39	31	22	359
Genova	54	57	69	35	29	244	1.125.328	70	52	79	19	21	241
Milano	73	187	256	71	68	655	9.095.347	72	57	82	45	20	276
Brescia	19	51	50	21	17	158	510.467	31	7	15	11	11	75
Trento	8	14	17	4	4	47	378.813	16	13	12	1	2	44
Venezia	51	75	81	22	11	240	662.094	42	34	37	6	5	124
Trieste	12	10	18	3	5	48	117.266	47	9	16	16	7	95
Bologna	28	34	73	53	66	254	1.634.801	161	30	52	14	35	292
Ancona	22	20	40	15	36	133	512.607	30	4	8	4	5	51
Firenze	53	85	88	30	34	290	903.121	107	44	55	18	24	248
Perugia	12	15	17	10	8	62	103.090	19	3	4	1	2	29
Roma	140	156	434	202	185	1.117	6.359.141	282	68	117	43	63	573
Napoli	147	200	278	144	244	1.013	4.173.769	99	68	99	40	46	352
L'Aquila	45	41	37	17	28	168	330.458	24	4	3	1	2	34
Bari	35	38	62	27	36	198	546.214	57	40	32	25	19	173
Lecce	49	21	49	59	35	213	554.720	15	12	15	11	8	61
Potenza	17	12	27	15	13	84	88.421	88	4	11	1	9	113
Catanzaro	31	34	69	33	74	241	779.976	78	15	12	13	11	129
Reggio di Cal. (sez.)	3	3	6	9	4	25	77.637	41	—	3	2	1	47
Palermo	82	52	135	73	87	429	2.070.624	43	34	43	17	27	164
Messina	22	19	33	37	44	155	1.472.818	28	8	10	7	3	56
Caltanissetta	14	15	23	12	7	71	88.725	10	8	5	5	1	29
Catania	76	46	106	48	85	361	1.277.549	51	32	49	25	26	183
Cagliari	10	17	11	7	13	58	70.641	10	7	4	4	4	29
ITALIA	1.062	1.253	2.082	1.007	1.167	6.571	34.316.594	1.652	589	802	360	374	3.777

GRADO DI APPELLO

Torino	14	39	24	1	2	80	244.976	2	13	1	—	—	16
Genova	2	35	27	6	5	75	420.831	8	26	16	3	4	57
Milano	17	92	34	6	7	156	686.237	4	31	26	2	2	65
Brescia	4	14	12	—	—	30	122.561	2	—	4	—	—	7
Trento	3	10	1	—	—	14	30.806	1	1	2	1	1	6
Venezia	3	23	52	3	1	82	604.904	1	6	10	1	—	18
Trieste	—	4	14	—	—	18	66.905	3	7	6	2	1	19
Bologna	6	24	28	6	8	72	883.510	5	15	13	6	6	45
Ancona	—	10	11	1	2	24	53.656	—	3	5	1	—	9
Firenze	2	3	49	9	2	65	174.674	1	1	23	3	3	31
Perugia													

Segue Tav. 58 — Procedimenti di cognizione esauriti con sentenza definitiva, secondo categorie di istituti giuridici, valore della domanda e durata del procedimento, per distretto di corte di appello

Importo in migliaia di lire
Segue ALTRE MATERIE (220 a 243)

DISTRETTI DI CORTE DI APPELLO	CLASSI DI VALORE DELLA DOMANDA E DURATA DEL PROCEDIMENTO					
	Totale generale					
	fino a 6 mesi	6 mesi-1 anno	1-2 anni	2-3 anni	oltre 3 anni	Totale
PRIMO GRADO						
Torino	290	87	142	91	56	666
Genova	124	109	148	54	50	485
Milano	145	244	338	116	88	931
Brescia	50	58	65	32	28	233
Trento	24	27	29	5	6	91
Venezia	93	109	118	28	16	364
Trieste	59	19	34	19	12	143
Bologna	189	64	125	67	101	546
Ancona	52	24	48	19	41	184
Firenze	160	129	143	48	58	538
Perugia	31	18	21	11	10	91
Roma	422	224	551	245	248	1.690
Napoli	246	268	377	184	290	1.365
L'Aquila	69	45	40	18	30	202
Bari	92	78	94	52	55	371
Lecce	64	33	64	70	43	274
Potenza	105	16	38	16	22	197
Catanzaro	109	49	81	46	85	370
Reggio di Cal. (sez.)	44	3	9	11	5	72
Palermo	125	86	178	90	114	593
Messina	50	27	43	44	47	211
Caltanissetta	24	23	28	17	8	100
Catania	127	78	155	73	111	544
Cagliari	20	24	15	11	17	87
ITALIA	2.714	1.842	2.884	1.367	1.541	10.348

DISTRETTI DI CORTE DI APPELLO	GRADO DI APPELLO					
	fino a 6 mesi	6 mesi-1 anno	1-2 anni	2-3 anni	oltre 3 anni	Totale
Torino	16	52	25	1	2	96
Genova	10	61	43	9	9	132
Milano	21	123	60	8	9	221
Brescia	6	14	16	—	1	37
Trento	4	11	3	1	1	20
Venezia	4	29	62	4	1	100
Trieste	3	11	20	2	1	37
Bologna	11	39	41	12	14	117
Ancona	—	13	16	2	2	33
Firenze	3	4	72	12	5	96
Perugia	2	9	3	2	2	18
Roma	21	111	133	31	18	314
Napoli	15	77	78	24	15	209
L'Aquila	6	13	10	3	1	33
Bari	9	37	19	5	7	77
Lecce	8	64	20	3	13	108
Potenza	1	9	7	2	6	25
Catanzaro	12	17	34	6	3	72
Reggio di Cal. (sez.)	—	3	3	1	2	9
Palermo	11	74	39	12	13	149
Messina	11	15	32	8	3	69
Caltanissetta	7	9	6	1	—	23
Catania	12	50	60	30	14	166
Cagliari	9	19	11	2	4	45
ITALIA	202	864	813	181	146	2.206

PROTESTI

Tav. 59 — Protesti secondo la specie dei titoli di credito, per distretto di Corte di appello

Ammontare in milioni di lire

DISTRETTI DI CORTE DI APPELLO	PAGHERÒ CAMBIARI E TRATTE ACCETTATE		TRATTE NON ACCETTATE		ASSEGNI BANCARI		TOTALE	
	N	Ammontare	N	Ammontare	N	Ammontare	N	Ammontare
Torino	405.427	29.092	374.709	37.082	10.964	4.988	791.100	71.162
Genova	304.572	13.899	299.348	20.923	4.489	1.595	608.409	36.417
Milano	903.951	76.428	762.756	91.448	24.739	10.202	1.691.446	178.078
Brescia	223.489	16.468	266.928	26.097	3.917	1.959	494.334	44.524
Trento	54.495	4.074	50.544	6.554	915	386	135.954	11.014
Venezia	303.233	19.214	500.943	43.048	3.636	1.767	807.812	64.029
Trieste	91.942	4.058	129.455	10.203	603	234	222.000	14.495
Bologna	325.707	26.471	489.235	43.264	6.310	2.885	821.252	72.620
Ancona	145.467	9.135	248.315	16.924	1.516	664	395.298	26.723
Firenze	585.436	26.520	742.098	52.759	8.133	3.130	1.325.667	82.409
Perugia	93.498	4.657	113.650	7.083	1.128	331	208.276	12.071
Roma	1.044.433	56.918	604.608	49.618	18.952	7.812	1.667.993	114.348
Napoli	1.391.822	51.722	435.011	27.753	18.754	7.762	1.845.587	87.237
L'Aquila	153.417	7.177	130.420	9.231	601	395	284.438	16.803
Bari	388.915	14.499	171.554	11.168	1.323	722	561.792	26.389
Lecce	350.414	15.095	133.180	8.845	2.600	1.174	486.194	25.114
Potenza	68.001	3.368	27.120	1.658	140	57	95.261	5.083
Catanzaro	236.320	9.173	94.563	5.637	830	301	331.713	15.111
Reggio di Calabria (sez.)	69.249	2.362	32.781	2.395	754	206	102.784	4.963
Palermo	580.246	26.246	179.753	14.021	2.429	986	762.428	41.253
Messina	122.238	5.119	43.691	3.078	766	322	166.692	8.519
Caltanissetta	110.312	4.046	32.421	2.112	242	91	142.975	6.249
Catania	471.362	16.901	171.964	12.395	1.210	608	644.536	29.904
Cagliari	280.542	9.301	176.197	11.760	1.806	610	458.545	21.671
ITALIA	8.704.485	451.943	6.231.244	515.056	116.757	49.187	15.052.486	1.016.186

Tav. 60 — Protesti secondo la qualità dei protestati e la specie dei titoli di credito, per regione

Ammontare in milioni di lire

REGIONI	A CARICO DI INDIVIDUI						A CARICO DI SOCIETÀ					
	Cambiali ordinarie (a)		Tratte non accettate		Assegni bancari		Cambiali ordinarie (a)		Tratte non accettate		Assegni bancari	
	N	Ammontare	N	Ammontare	N	Ammontare	N	Ammontare	N	Ammontare	N	Ammontare
Piemonte	379.504	22.493	336.330	30.873	10.159	4.414	18.000	5.864	27.972	5.380	654	508
Valle d'Aosta	7.599	581	9.915	750	139	40	310	108	513	79	1	..
Liguria	255.223	11.255	243.305	16.599	4.142	1.409	5.797	809	18.394	2.259	215	140
Lombardia	1.025.933	60.772	679.990	60.293	25.031	10.025	101.510	32.105	349.739	57.253	3.559	2.118
Trentino-Alto Adige	52.863	3.847	76.481	5.904	873	257	1.603	223	4.054	650	47	30
Veneto	295.926	17.171	465.418	37.820	3.540	1.585	7.311	2.045	35.525	5.228	160	204
Friuli-Venezia Giulia	89.164	3.540	114.268	7.339	552	213	2.780	517	15.187	2.364	30	13
Emilia-Romagna	317.013	24.186	459.605	37.772	6.090	2.695	8.605	2.286	29.628	5.493	235	183
Marche	134.911	8.298	231.366	15.312	1.447	586	10.551	841	16.949	1.612	70	85
Toscana	613.621	25.715	690.161	43.756	7.850	2.950	15.375	2.643	79.682	9.069	481	257
Umbria	92.011	4.459	108.599	6.524	327	109	1.315	191	4.703	547	2	..
Lazio	1.020.437	47.495	578.804	43.899	17.951	6.951	23.354	9.361	25.920	5.721	1.015	893
Campania	1.365.381	47.912	414.624	26.007	18.115	7.290	6.926	2.995	4.460	806	488	373
Abruzzi	150.793	6.675	125.339	8.443	509	219	2.600	493	5.081	788	80	160
Molise	29.633	1.339	18.522	1.121	102	89	82	3	546	36	3	4
Puglia	733.323	28.741	298.795	19.109	3.916	1.882	6.077	858	5.985	905	16	12
Basilicata	57.337	2.844	23.582	1.581	119	42	1.235	130	512	64	—	..
Calabria	301.871	11.101	123.511	7.701	1.589	513	3.694	434	3.739	331	3	..
Sicilia	1.249.486	47.418	407.088	27.477	4.473	1.815	34.789	4.894	20.741	4.129	188	195
Sardegna	278.739	8.955	169.978	10.961	1.812	610	1.803	346	6.229	801	2	..
ITALIA	8.450.768	384.797	5.575.685	411.541	109.508	44.012	253.717	67.146	655.559	103.515	7.249	5.175

(*) Cfr. « Avvertenze alle Tavole » n. 7.
(a) Pagherò cambiari e tratte accettate.

Tav. 61 — Protesti levati nei capoluoghi di provincia e negli altri comuni secondo la specie dei titoli di credito, per provincia

Ammontare in milioni di lire

PROVINCIE REGIONI	CAPOLUOGHI DI PROVINCIA						ALTRI COMUNI					
	Cambiali ordinarie (a)		Tratte non accettate		Assegni bancari		Cambiali ordinarie (a)		Tratte non accettate		Assegni bancari	
	N	Am- mon- tare	N	Am- mon- tare	N	Am- mon- tare	N	Am- mon- tare	N	Am- mon- tare	N	Am- mon- tare
Torino	191.067	12.727	116.872	12.719	5.613	2.261	62.462	4.862	57.616	6.301	1.792	1.139
Vercelli	5.494	222	6.393	710	90	31	19.545	1.611	25.169	2.263	623	259
Novara	12.183	669	11.582	1.209	121	53	28.885	2.453	39.004	3.560	621	251
Cuneo	3.291	217	6.831	559	162	44	13.355	1.448	26.419	2.487	501	281
Asti	7.714	625	10.190	1.030	249	83	5.659	814	8.414	835	252	218
Alessandria	16.320	768	18.544	1.469	246	75	31.529	1.941	37.268	3.111	543	227
PIEMONTE	236.069	15.228	170.412	17.696	6.481	2.547	161.435	13.129	193.890	18.557	4.332	2.375
VALLE D'AOSTA	4.055	286	5.543	388	72	26	3.854	403	4.885	441	68	14
Imperia	4.350	178	6.211	408	45	15	26.997	1.507	34.974	2.200	612	221
Savona	11.202	536	15.624	1.248	266	62	24.004	1.476	36.781	2.535	529	136
Genova	142.859	5.908	105.802	8.187	2.060	782	14.752	799	24.715	1.726	336	160
La Spezia	26.715	1.122	23.827	1.663	375	136	10.141	538	13.765	891	134	37
LIGURIA	185.126	7.744	151.464	11.506	2.746	995	75.894	4.320	110.235	7.352	1.611	554
Varese	9.017	409	11.253	1.147	234	43	45.427	3.651	58.701	6.158	1.167	565
Como	12.087	665	12.820	1.104	210	87	49.751	3.463	70.920	7.296	745	318
Sondrio	1.270	74	2.065	235	56	17	3.503	318	7.734	747	60	15
Milano	451.622	42.275	337.853	46.665	15.954	6.836	282.897	22.402	210.602	23.056	5.063	1.912
Bergamo	20.126	2.087	22.484	2.721	571	395	43.755	4.443	56.364	6.009	1.074	536
Brescia	49.937	2.763	41.642	4.050	471	145	59.311	4.097	77.469	7.195	1.013	577
Pavia	11.256	802	13.201	1.521	240	64	37.110	2.391	37.646	3.521	855	298
Cremona	7.866	383	11.157	1.006	152	49	11.003	871	17.421	1.889	271	131
Mantova	11.847	490	13.494	1.034	143	42	19.658	1.293	26.903	2.192	310	113
LOMBARDIA	575.028	49.948	465.969	59.483	18.031	7.678	552.415	42.929	563.760	58.063	10.559	4.465
Bolzano-Bozen	15.326	966	19.430	1.584	302	106	15.720	1.421	20.621	1.525	291	104
Trento	8.604	435	13.170	1.048	71	36	14.816	1.248	27.314	2.397	256	141
TRENTINO-ALTO ADIGE	23.930	1.401	32.600	2.632	373	142	30.536	2.669	47.935	3.922	547	245
Verona	33.890	1.521	38.993	3.710	464	152	17.722	1.499	36.802	2.967	336	162
Vicenza	12.709	683	16.091	1.378	176	111	19.972	2.036	59.774	5.504	284	274
Belluno	948	78	6.295	497	31	14	3.540	339	12.217	992	63	38
Treviso	8.855	600	26.755	2.726	92	25	17.035	1.456	47.087	4.321	280	101
Venezia	63.488	3.000	64.230	4.776	466	154	41.082	2.672	61.550	4.828	445	203
Padova	40.427	2.319	48.665	4.431	424	175	28.905	2.154	60.490	5.383	528	335
Rovigo	4.586	227	8.318	614	17	8	10.078	632	13.676	921	94	39
VENETO	164.903	8.428	209.347	18.132	1.670	639	138.334	10.788	291.596	24.916	2.030	1.150
Udine	11.893	624	19.589	1.631	71	27	20.562	1.464	61.343	5.344	318	132
Gorizia	7.749	288	6.941	572	12	2	8.083	351	11.307	689	65	19
Trieste	42.241	1.264	29.282	1.937	109	44	1.416	66	993	49	7	2
FRIULI-VENEZIA GIULIA	61.883	2.176	55.812	4.140	192	73	30.061	1.881	73.643	6.063	390	153
Piacenza	11.796	808	15.054	1.404	196	100	5.552	510	9.887	947	154	137
Parma	19.031	1.097	20.387	1.940	486	259	6.373	472	13.600	1.082	282	105
Reggio nell'Emilia	10.339	746	16.759	1.323	326	112	9.080	828	19.847	1.848	210	86
Modena	15.579	1.196	28.090	2.516	173	64	18.889	1.724	36.719	2.954	253	104
Bologna	72.681	5.156	76.312	8.126	1.689	676	18.532	1.601	36.932	3.336	482	170
Ferrara	20.722	1.425	28.167	2.202	319	159	15.708	1.242	21.436	1.527	231	140
Ravenna	15.260	1.113	17.504	1.488	105	57	14.551	1.992	22.982	1.871	443	318
Forlì	12.182	753	21.169	1.687	124	29	59.343	5.809	104.392	9.014	852	362
EMILIA-ROMAGNA	177.590	12.294	223.442	20.686	3.418	1.456	148.028	14.178	265.795	22.579	2.907	1.422
Pesaro e Urbino	11.102	814	32.789	2.386	188	93	15.722	1.351	36.374	2.698	266	97
Ancona	21.497	623	24.243	1.599	61	40	23.741	1.420	34.590	2.216	287	109
Macerata	6.300	397	11.496	691	62	45	30.956	2.252	49.707	3.189	296	150
Ascoli Piceno	7.007	448	13.482	956	138	52	29.137	1.834	45.634	3.189	219	85
MARCHE	45.906	2.282	82.010	5.632	449	230	99.556	6.857	166.305	11.292	1.068	441
Massa-Carrara	21.049	823	19.742	1.051	67	20	22.519	1.013	17.836	1.016	114	44
Lucca	17.342	933	16.423	1.342	267	257	63.172	3.517	66.407	4.865	686	336
Pistoia	16.107	757	14.989	1.256	139	57	15.492	1.096	27.786	2.411	412	212
Firenze	126.202	5.453	131.206	9.737	1.955	680	74.241	3.999	109.893	9.469	1.276	489
Livorno	110.391	2.544	77.572	5.403	833	221	22.476	1.204	34.737	2.032	410	162
Pisa	31.696	956	35.389	2.094	341	71	26.635	1.550	66.656	4.199	486	169
Arezzo	7.546	484	20.653	1.495	252	153	13.667	983	31.219	2.303	489	143
Siena	10.319	693	13.941	1.134	111	31	14.086	917	40.366	2.420	314	102
Grosseto	16.211	540	12.503	933	82	39	19.845	896	32.525	1.665	97	21
TOSCANA	356.863	13.183	342.418	24.445	4.047	1.529	272.133	15.175	427.425	30.380	4.284	1.678

(a) Pagherò cambiari e tratte accettate.

Segue Tav. 61 — Protesti levati nei capoluoghi di provincia e negli altri comuni secondo la specie dei titoli di credito, per provincia

Ammontare in milioni di lire

PROVINCIE REGIONI	CAPOLUOGHI DI PROVINCIA						ALTRI COMUNI					
	Cambiali ordinarie (a)		Tratte non accettate		Assegni bancari		Cambiali ordinarie (a)		Tratte non accettate		Assegni bancari	
	N	Am- mon- tare	N	Am- mon- tare	N	Am- mon- tare	N	Am- mon- tare	N	Am- mon- tare	N	Am- mon- tare
Perugia	16.125	932	16.790	1.241	433	120	35.816	2.134	51.871	3.553	389	129
Terni	29.820	964	28.688	1.462	161	40	11.565	620	15.953	815	127	38
UMBRIA	45.945	1.896	45.478	2.703	594	160	47.381	2.754	67.824	4.368	507	167
Viterbo	13.761	674	11.432	712	176	79	21.706	1.186	27.920	1.693	301	86
Rieti	10.808	404	9.934	639	140	36	9.733	499	5.777	324	88	54
Roma	720.776	43.011	396.754	35.868	15.028	6.152	152.203	5.910	76.033	4.954	1.812	738
Latina	14.428	578	13.223	943	53	44	50.090	2.203	32.639	2.189	823	395
Frosinone	13.521	620	8.155	519	84	54	36.965	1.771	22.857	1.779	461	204
LAZIO	773.094	45.287	439.498	38.681	15.481	6.367	270.697	11.569	165.226	10.939	3.485	1.477
Caserta	14.587	757	6.977	588	90	51	114.922	4.459	21.487	1.517	729	385
Benevento	18.342	745	6.248	380	272	102	6.739	492	1.293	97	106	91
Napoli	602.100	18.746	177.810	11.311	7.533	2.835	356.617	12.829	121.573	6.869	5.673	2.493
Avellino	17.538	1.123	7.680	612	251	88	27.321	1.506	7.431	563	239	131
Salerno	68.218	3.376	23.175	1.734	1.837	645	145.923	6.874	45.410	3.142	1.873	842
CAMPANIA	720.785	24.747	221.890	14.625	9.983	3.721	651.522	26.160	197.194	12.188	8.620	3.942
L'Aquila	9.985	341	8.623	630	53	104	34.601	1.772	25.187	1.871	115	68
Teramo	9.693	385	9.750	646	22	6	19.408	1.072	26.431	1.897	53	22
Pescara	31.980	1.369	23.149	1.844	181	101	11.681	584	7.178	398	83	52
Chieti	13.577	446	10.541	671	14	5	22.468	1.199	19.561	1.274	68	21
ABRUZZI	65.235	2.541	52.063	3.791	270	216	88.158	4.627	78.357	5.440	319	163
MOLISE	10.160	333	8.968	587	29	11	19.555	1.009	10.100	570	76	82
Foggia	67.103	2.160	21.132	1.478	49	75	82.759	3.083	32.875	2.081	228	162
Bari	104.264	3.367	48.063	3.335	681	321	134.862	5.895	69.530	4.276	373	165
Taranto	105.336	3.546	36.801	2.367	907	377	36.943	2.028	18.406	1		

Tav. 62 — Protesti secondo il taglio e la specie dei titoli di credito, per regione

PAGHERÒ CAMBIARI E TRATTE ACCETTATE
Ammontare in milioni di lire

REGIONI	TAGLI DEI TITOLI - Lire									
	Fino a 5.000		5.000-10.000		10.000-20.000		20.000-30.000		30.000-40.000	
	N	Ammon-tare	N	Ammon-tare	N	Ammon-tare	N	Ammon-tare	N	Ammon-tare
Piemonte	44.717	210	104.026	918	74.165	1.221	39.029	1.043	17.444	650
Valle d'Aosta	504	2	1.415	13	1.277	21	804	22	403	15
Liguria	41.178	191	74.163	653	47.848	784	26.919	714	11.269	419
Lombardia	100.160	479	288.728	2.586	207.269	3.423	113.348	3.046	52.799	1.968
Trentino-Alto Adige	6.309	29	11.656	102	7.769	128	4.864	130	3.177	119
Veneto	38.716	180	76.011	664	48.496	811	29.223	784	15.398	574
Friuli-Venezia Giulia	18.884	83	25.487	219	14.786	244	7.772	208	4.170	157
Emilia-Romagna	30.578	142	65.724	575	51.337	846	34.846	933	17.267	643
Marche	16.448	74	29.451	255	23.771	387	16.540	439	8.048	299
Toscana	109.387	493	180.311	1.532	109.832	1.780	59.625	1.585	28.209	1.041
Umbria	14.427	65	22.164	188	16.545	266	9.627	263	5.081	187
Lazio	140.425	651	308.700	2.666	204.927	3.328	100.857	2.686	44.699	1.663
Campania	366.686	1.558	427.050	3.621	194.984	3.210	109.457	2.923	42.844	1.589
Abruzzi	20.284	93	41.020	351	28.067	446	16.420	433	8.517	313
Molise	4.018	18	7.008	59	5.619	91	3.463	90	1.656	60
Puglia	163.843	650	205.280	1.660	125.487	1.990	66.179	1.723	32.945	1.196
Basilicata	5.779	26	14.346	123	11.281	179	6.788	179	3.861	141
Calabria	63.571	285	93.769	804	51.923	826	25.434	666	12.561	460
Sicilia	232.659	988	376.372	2.902	252.127	3.633	118.787	3.027	54.480	1.907
Sardegna	66.224	303	93.659	786	46.977	749	20.838	549	9.881	361
ITALIA	1.484.797	6.520	2.446.340	20.677	1.524.487	24.363	810.820	21.443	374.709	13.762

REGIONI	TAGLI DEI TITOLI - Lire									
	40.000-50.000		50.000-100.000		100.000-500.000		OLTRE 500.000		TOTALE	
	N	Ammon-tare	N	Ammon-tare	N	Ammon-tare	N	Ammon-tare	N	Ammon-tare
Piemonte	26.873	1.320	41.600	3.455	42.689	10.433	6.961	9.107	397.304	28.357
Valle d'Aosta	796	39	1.158	96	1.410	356	142	125	7.909	689
Liguria	16.259	796	22.068	1.811	19.193	4.471	2.123	2.225	261.020	12.064
Lombardia	89.402	4.388	121.947	10.089	129.678	33.370	24.112	33.528	1.127.443	92.877
Trentino-Alto Adige	4.663	228	7.975	672	7.158	1.696	895	966	54.466	4.070
Veneto	24.522	1.203	36.891	3.084	29.811	7.177	4.169	4.739	303.237	19.216
Friuli-Venezia Giulia	5.844	286	7.969	656	6.333	1.465	699	739	91.944	4.057
Emilia-Romagna	28.569	1.398	46.296	3.897	44.653	11.087	6.348	6.951	325.618	26.472
Marche	12.021	590	20.987	1.739	16.647	3.838	1.549	1.518	145.462	9.139
Toscana	36.106	1.749	54.315	4.393	46.386	10.545	4.825	5.240	628.996	28.358
Umbria	6.258	303	10.307	818	8.207	1.813	710	747	93.326	4.650
Lazio	62.512	3.058	91.418	7.544	77.119	18.451	13.134	16.809	1.043.791	56.856
Campania	60.784	2.973	90.605	7.450	70.544	16.892	9.353	10.691	1.372.307	50.907
Abruzzi	9.862	477	16.013	1.270	12.007	2.642	1.203	1.143	153.393	7.168
Molise	2.136	104	3.367	272	2.255	481	193	167	29.715	1.342
Puglia	41.347	1.960	57.984	4.577	41.676	10.735	4.659	5.108	739.400	29.599
Basilicata	4.038	195	6.912	545	5.139	1.144	428	442	58.572	2.974
Calabria	14.919	718	23.647	1.875	17.905	3.968	1.836	1.933	305.565	11.535
Sicilia	55.533	2.678	99.363	7.488	84.736	18.029	10.218	11.660	1.284.275	52.312
Sardegna	11.161	538	17.041	1.353	13.233	3.050	1.528	1.612	280.542	9.301
ITALIA	513.605	25.001	777.863	63.084	676.779	161.643	95.085	115.450	8.704.485	451.943

Segue Tav. 62 — Protesti secondo il taglio e la specie dei titoli di credito, per regione

TRATTE NON ACCETTATE
Ammontare in milioni di lire

REGIONI	TAGLI DEI TITOLI - Lire									
	Fino a 5.000		5.000-10.000		10.000-20.000		20.000-30.000		30.000-40.000	
	N	Ammon-tare	N	Ammon-tare	N	Ammon-tare	N	Ammon-tare	N	Ammon-tare
Piemonte	9.831	41	25.407	211	55.552	867	48.259	1.228	34.718	1.225
Valle d'Aosta	231	1	525	5	1.557	23	1.510	37	1.217	41
Liguria	8.266	33	21.985	180	50.618	782	43.270	1.092	27.805	975
Lombardia	22.877	94	64.238	539	143.251	2.245	132.409	3.372	95.781	3.539
Trentino-Alto Adige	1.786	7	4.750	40	12.358	193	12.587	314	9.547	340
Veneto	12.236	50	32.966	272	74.681	1.161	71.196	1.808	53.135	1.884
Friuli-Venezia Giulia	4.110	17	9.640	78	21.309	327	19.211	486	13.897	489
Emilia-Romagna	14.971	60	37.177	305	74.988	1.164	68.323	1.739	48.885	1.721
Marche	8.782	36	23.893	196	45.610	707	38.244	963	25.649	905
Toscana	31.839	134	76.526	621	147.280	2.291	113.921	2.876	76.757	2.721
Umbria	3.971	16	10.386	84	22.256	342	17.779	449	12.296	434
Lazio	16.711	68	46.575	364	112.091	1.727	94.620	2.387	59.809	2.111
Campania	28.973	117	47.561	399	69.249	1.170	67.156	1.767	52.551	1.887
Abruzzi	3.780	15	10.365	83	24.329	369	20.877	524	13.907	486
Molise	551	2	1.617	13	4.305	66	2.971	7	1.948	68
Puglia	13.640	52	29.519	229	60.363	928	48.363	1.216	32.237	1.132
Basilicata	661	3	2.160	17	4.773	73	4.078	102	2.918	103
Calabria	3.720	15	10.778	87	27.531	420	21.614	547	14.223	499
Sicilia	13.244	53	34.490	270	81.700	1.234	66.573	1.667	45.748	1.608
Sardegna	7.014	30	16.197	134	35.005	533	27.409	695	18.742	661
ITALIA	207.194	844	506.755	4.127	1.068.806	16.622	920.370	23.343	641.770	22.829

REGIONI	TAGLI DEI TITOLI - Lire									
	40.000-50.000		50.000-100.000		100.000-500.000		OLTRE 500.000		TOTALE	
	N	Ammon-tare	N	Ammon-tare	N	Ammon-tare	N	Ammon-tare	N	Ammon-tare
Piemonte	30.651	1.418	73.262	5.394	77.898	16.846	8.724	9.023	364.302	36.253
Valle d'Aosta	1.033	46	2.256	157	1.948	401	151	118	10.428	829
Liguria	22.660	1.043	44.543	3.257	39.029	8.029	3.523	3.467	261.699	18.858
Lombardia	91.265	4.281	208.903	15.631	238.032	52.688	32.973	35.157	1.029.729	117.546
Trentino-Alto Adige	7.647	349	17.282	1.295	13.123	2.636	1.455	1.380	80.535	6.554
Veneto	47.394	2.194	107.004	7.861	93.500	19.323	8.831	8.495	500.943	43.048
Friuli-Venezia Giulia	11.805	542	25.399	1.841	22.135	4.503	1.949	1.920	129.455	10.203
Emilia-Romagna	45.327	2.101	98.260	7.277	91.092	19.264	10.214	9.634	489.237	43.265
Marche	21.316	976	45.618	3.356	36.677	7.532	2.526	2.253	248.315	16.924
Toscana	66.507	3.089	131.702	9.737	114.757	23.727	10.534	9.629	769.843	54.825
Umbria	10.239	467	21.005	1.523	14.448	2.851	922	905	113.302	7.071
Lazio	50.026	2.286	111.865	8.034	101.054	21.121	11.973	11.522	604.724	49.620
Campania	38.440	1.807	70.393	5.743	38.674	8.144	6.087	5.779	419.084	26.813
Abruzzi	10.917	498	24.442	1.764	20.190	4.034	1.613	1.458	130.420	9.231
Molise	1.477	74	3.427	247	2.638	519	134	94	19.068	1.157
Puglia	24.287	1.107	51.188	3.677	41.711	8.525	3.472	3.148	304.780	20.014
Basilicata	2.116	96	4.198	294	3.007	598	183	159	24.094	1.445
Calabria	10.624	487	21.594	1.517	15.750	3.204	1.416	1.256	127.250	8.032
Sicilia	34.800	1.582	79.578	5.634	65.222	12.970	6.474	6.588	427.829	31.606
Sardegna	14.187	651	31.346	2.259	24.253	4.923	2.054	1.876	176.207	11.762
ITALIA	542.718	25.094	1.173.265	86.498	1.055.138	221.838	115.228	113.861	6.231.244	515.056

Segue Tav. 62 — Protesti secondo il taglio e la specie dei titoli di credito, per regione

ASSEGNI BANCARI
 Ammontare in milioni di lire

REGIONI	TAGLI DEI TITOLI - Lire									
	Fino a 5.000		5.000-10.000		10.000-20.000		20.000-30.000		30.000-40.000	
	N	Ammon-tare	N	Ammon-tare	N	Ammon-tare	N	Ammon-tare	N	Ammon-tare
Piemonte	40	..	156	2	424	7	420	11	382	14
Valle d'Aosta	—	—	5	..	3	..	7	..	5	..
Liguria	14	..	55	..	169	3	178	5	153	5
Lombardia	110	1	380	4	977	17	1.151	31	937	34
Trentino-Alto Adige.	2	..	13	..	31	1	28	1	17	1
Veneto	5	..	28	..	96	2	99	3	72	2
Friuli-Venezia Giulia	7	..	9	..	20	..	22	1	14	1
Emilia-Romagna	27	..	111	1	181	3	231	6	215	8
Marche	2	..	7	..	24	..	38	1	26	1
Toscana	28	..	97	1	266	5	288	8	264	9
Umbria	4	..	16	..	30	..	36	1	27	1
Lazio	42	..	154	2	446	8	670	18	630	23
Campania.	21	..	108	1	313	5	464	13	425	16
Abruzzi	4	..	4	..	11	..	9	..	16	1
Molise	—	—	—	—	3	..	2	..	1	..
Puglia	11	..	25	..	66	1	105	3	81	3
Basilicata.	2	..	1	..	4	..	6	..	4	..
Calabria	1	..	5	..	26	..	50	1	47	2
Sicilia	9	..	39	..	118	2	162	4	125	5
Sardegna	14	..	43	..	96	2	102	3	84	3
ITALIA	343	1	1.256	11	3.304	56	4.068	110	3.525	129

Segue Tav. 62 — Protesti secondo il taglio e la specie dei titoli di credito, per regione

TOTALE
 Ammontare in milioni di lire

REGIONI	TAGLI DEI TITOLI - Lire									
	Fino a 5.000		5.000-10.000		10.000-20.000		20.000-30.000		30.000-40.000	
	N	Ammon-tare	N	Ammon-tare	N	Ammon-tare	N	Ammon-tare	N	Ammon-tare
Piemonte	54.588	251	129.589	1.131	130.141	2.095	87.708	2.282	52.544	1.889
Valle d'Aosta	735	3	1.945	18	2.837	44	2.321	59	1.625	56
Liguria	49.458	224	96.203	833	98.635	1.569	70.367	1.811	39.227	1.399
Lombardia	123.147	574	353.346	3.129	351.497	5.685	246.908	6.449	149.517	5.541
Trentino-Alto Adige.	8.097	36	16.419	142	20.158	322	17.479	445	12.741	460
Veneto	50.957	230	109.005	936	123.273	1.974	100.518	2.595	68.605	2.460
Friuli-Venezia Giulia	23.001	100	35.136	297	36.115	571	27.005	695	18.081	647
Emilia-Romagna	45.576	202	103.012	881	126.506	2.013	103.400	2.678	66.367	2.372
Marche	25.232	110	53.351	451	69.405	1.094	54.822	1.403	33.723	1.205
Toscana	141.254	627	256.934	2.154	257.378	4.076	173.834	4.469	105.230	3.771
Umbria	18.402	81	32.566	272	38.831	608	27.442	713	17.404	622
Lazio	157.178	719	355.429	3.032	317.464	5.063	196.147	5.091	105.138	3.797
Campania.	395.680	1.675	474.719	4.021	264.546	4.385	177.077	4.703	95.820	3.492
Abruzzi	24.068	108	51.389	434	52.407	815	37.306	957	22.440	800
Molise	4.569	20	8.625	72	9.927	157	6.436	164	3.605	128
Puglia	177.494	702	234.824	1.889	185.916	2.919	114.647	2.942	65.263	2.331
Basilicata.	6.442	29	16.507	140	16.058	252	10.872	281	6.783	244
Calabria	67.292	300	104.552	891	79.480	1.246	47.098	1.214	26.831	961
Sicilia	245.912	1.041	410.901	3.172	333.945	4.869	185.522	4.698	100.353	3.520
Sardegna	73.252	333	109.899	920	82.078	1.284	48.349	1.247	28.707	1.025
ITALIA	1.692.334	7.365	2.954.351	24.815	2.596.597	41.041	1.735.258	44.896	1.020.004	36.720

TAGLI DEI TITOLI - Lire

TOTALE

REGIONI	TAGLI DEI TITOLI - Lire								TOTALE	
	40.000-50.000		50.000-100.000		100.000-500.000		OLTRE 500.000		N	Ammon-tare
	N	Ammon-tare	N	Ammon-tare	N	Ammon-tare	N	Ammon-tare		
Piemonte	560	27	1.608	130	5.148	1.373	2.075	3.358	10.813	4.922
Valle d'Aosta	7	..	30	3	66	18	17	19	140	40
Liguria	204	10	691	56	2.212	576	681	894	4.357	1.549
Lombardia	1.478	71	4.606	375	13.387	3.553	5.564	8.057	28.590	12.143
Trentino-Alto Adige.	47	2	130	10	460	122	192	250	920	387
Veneto	130	6	480	39	1.935	519	855	1.218	3.700	1.789
Friuli-Venezia Giulia	29	1	83	7	297	82	101	134	582	226
Emilia-Romagna	316	16	878	72	2.932	804	1.434	1.968	6.325	2.878
Marche	47	2	171	15	870	250	332	402	1.517	671
Toscana	379	18	1.207	98	4.198	1.114	1.604	1.954	8.331	3.207
Umbria	38	2	183	16	646	166	121	141	1.101	327
Lazio	912	45	3.195	261	9.680	2.497	3.237	4.990	18.966	7.844
Campania.	799	39	2.836	236	9.940	2.654	3.697	4.699	18.603	7.663
Abruzzi	14	1	63	5	296	82	172	290	589	379
Molise	1	..	16	2	34	9	48	82	105	93
Puglia	138	7	519	42	2.079	601	908	1.237	3.932	1.894
Basilicata.	7	..	18	2	51	14	26	26	119	42
Calabria	88	4	293	25	856	218	226	263	1.592	513
Sicilia	226	11	817	66	2.346	591	819	1.331	4.661	2.010
Sardegna	137	7	323	26	761	191	254	378	1.814	610
ITALIA	5.557	269	18.147	1.486	58.194	15.434	22.363	31.691	116.757	49.187

TAGLI DEI TITOLI - Lire

TOTALE

REGIONI	TAGLI DEI TITOLI - Lire								TOTALE	
	40.000-50.000		50.000-100.000		100.000-500.000		OLTRE 500.000		N	Ammon-tare
	N	Ammon-tare	N	Ammon-tare	N	Ammon-tare	N	Ammon-tare		
Piemonte	58.084	2.765	116.470	8.979	125.735	28.652	17.760	21.488	772.619	69.532
Valle d'Aosta	1.836	85	3.444	256	3.424	775	310	262	18.477	1.558
Liguria	39.123	1.849	67.302	5.124	60.434	13.076	6.327	6.586	527.076	32.471
Lombardia	182.145	8.740	335.456	26.095	381.097	89.611	62.649	76.742	2.185.762	222.566
Trentino-Alto Adige.	12.357	579	25.387	1.977	20.741	4.454	2.542	2.596	135.921	11.011
Veneto	72.046	3.403	144.375	10.984	125.246	27.019	13.855	14.452	807.880	64.053
Friuli-Venezia Giulia	17.678	829	33.451	2.504	28.765	6.050	2.749	2.793	221.981	14.486
Emilia-Romagna	74.212	3.515	145.434	11.246	138.677	31.155	17.996	18.553	821.180	72.615
Marche	33.384	1.568	66.776	5.110	54.194	11.620	4.407	4.173	395.294	26.734
Toscana	102.992	4.856	187.224	14.228	165.341	35.386	16.983	16.823	1.407.170	86.390
Umbria	16.535	772	31.495	2.357	23.301	4.830	1.753	1.793	207.729	12.048
Lazio	113.450	5.389	206.478	15.839	187.853	42.069	28.344	33.321	1.667.481	114.320
Campania.	100.023	4.819	163.834	13.429	119.158	27.690	19.137	21.169	1.809.994	85.383
Abruzzi	20.793	976	40.518	3.039	32.493	6.758	2.988	2.891	284.402	16.778
Molise	3.614	178	6.810	521	4.927	1.009	343	48.888	2.592	2.592
Puglia	65.772	3.074	109.691	8.296	85.466	19.861	9.039	9.493	1.048.112	51.507
Basilicata.	6.161	291	11.128	841	8.197	1.756	637	627	82.785	4.461
Calabria	25.631	1.209	45.534	3.417	34.511	7.390	3.478	3.452	434.407	20.080
Sicilia	90.559	4.271	179.758	13.188	152.304	31.590	17.511	19.579	1.716.765	85.928
Sardegna	25.485	1.196	48.710	3.638	38.247	8.164	3.836	3.866	458.563	21.673
ITALIA	1.061.880	50.364	1.969.275	151.068	1.790.111	398.915	232.676	261.002	15.052.486	1.016.186

PROCEDURE CONCORSUALI

Tav. 63 — Concordati preventivi, per distretto di Corte di appello

Ammontare in milioni di lire

DISTRETTI DI CORTE DI APPELLO	PROPO-SITI	CHIUSI					DISTRETTI DI CORTE DI APPELLO	PROPO-SITI	CHIUSI				
		TOTALE (a)	di cui con omologazione		N	Ammontare			TOTALE (a)	di cui con omologazione		N	Ammontare
			attivo	passivo						attivo	passivo		
Torino	4	3	1	1.719,0	1.226,7	L'Aquila	2	3	1	310,0	400,0		
Genova	3	1	1	22,5	35,2	Bari	3	3	1	112,9	77,8		
Milano	33	11	8	1.058,4	2.646,0	Lecce	—	—	—	—	—		
Brescia	3	3	3	804,5	918,3	Potenza	—	—	—	—	—		
Trento	—	—	—	—	—	Catanzaro	3	2	1	4,2	6,2		
Venezia	2	—	—	—	—	Reggio di Calabr. (sez.)	—	—	—	—	—		
Trieste	—	1	—	—	—	Palermo	5	2	1	28,1	83,2		
Bologna	19	13	12	1.200,6	2.277,8	Messina	—	—	—	—	—		
Ancona	1	3	2	250,8	340,5	Caltanissetta	—	—	—	—	—		
Firenze	4	3	3	409,8	675,9	Catania	—	—	1	—	—		
Perugia	—	—	—	—	—	Cagliari	—	—	—	—	—		
Roma	10	11	2	1.961,3	2.402,5	ITALIA	94	63	37	8.072,6	11.228,2		
Napoli	2	3	1	190,5	138,1								

(a) Compresa le domande di concordato dichiarate inammissibili.

Tav. 64 — Concordati preventivi omologati, secondo alcuni caratteri giuridici ed economici

Ammontare in milioni di lire

DESCRIZIONE	INDUSTRIA				COMMERCIO E SERV. VARI				ALTRE ATTIVITÀ				TOTALE			
	N	Ammontare		N	Ammontare		N	Ammontare		N	Ammontare		N	Ammontare		
		attivo	passivo		attivo	passivo		attivo	passivo		attivo	passivo				
TOTALE	25	5.338,4	8.464,3	12	2.734,2	2.763,9	—	—	—	37	8.072,6	11.228,2				
QUALITÀ DEI RICHIEDENTI																
Ditte individuali (a)	6	575,5	818,7	9	902,0	1.248,4	—	—	—	15	1.477,5	2.067,1				
Società regolari	19	4.762,9	7.645,6	3	1.832,2	1.515,5	—	—	—	22	6.595,1	9.161,1				
QUOTA DI RIPARTIZIONE																
Del 40 %	19	2.693,8	5.022,5	8	2.583,8	2.430,2	—	—	—	27	5.277,6	7.452,7				
Dal 40 al 50 %	4	2.077,5	2.710,0	1	6,1	4,2	—	—	—	5	2.083,6	2.714,2				
Oltre il 50 %	2	567,1	731,8	3	144,3	329,5	—	—	—	5	711,4	1.061,3				
DURATA DELLA PROCEDURA																
Fino a 6 mesi	12	1.362,5	2.018,7	6	2.564,8	2.221,9	—	—	—	18	3.927,3	4.240,6				
Oltre 6 mesi	13	3.975,9	6.445,6	6	169,4	542,0	—	—	—	19	4.145,3	6.987,6				

(a) Compresa le società di fatto.

Tav. 65 — Concordati preventivi omologati, secondo il valore dell'attivo e del passivo

Ammontare in milioni di lire

CLASSI DI VALORE DELL'ATTIVO Milioni di lire	CLASSI DI VALORE DEL PASSIVO - Milioni di lire													
	Fino a 5		5 - 10		10 - 20		20 - 50		50 - 100		Oltre 100		TOTALE	
	N	Ammontare	N	Ammontare	N	Ammontare	N	Ammontare	N	Ammontare	N	Ammontare	N	Ammontare
Fino a 5	—	—	2	12,2	—	—	—	—	—	—	—	—	2	12,2
5 - 10	1	4,2	—	—	—	—	—	—	—	—	—	—	1	4,2
10 - 20	—	—	—	—	—	—	2	66,9	—	—	—	—	2	66,9
20 - 50	—	—	—	—	—	—	3	123,9	—	—	—	—	3	123,9
50 - 100	—	—	—	—	—	—	—	—	2	135,0	2	356,8	7	615,7
oltre 100	—	—	—	—	—	—	—	—	1	79,5	5	828,8	6	908,3
TOTALE	1	4,2	2	12,2	—	—	5	190,8	4	292,3	25	10.728,7	37	11.228,2

Tav. 66 — Fallimenti dichiarati secondo l'anno di costituzione della ditta

OGGETTO	ANNO DI COSTITUZIONE O DI INIZIO DI ESERCIZIO DELL'IMPRESA											TOTALE
	1955 e prec.	1956	1957	1958	1959	1960	1961	1962	1963	1964	Ignoto	
A — SECONDO L'ATTIVITÀ ECONOMICA E LA FORMA GIURIDICA (a)												
INDUSTRIA	558	102	164	198	263	411	306	284	161	22	11	2.480
Ditte individuali	409	74	118	143	193	299	214	228	121	19	10	1.828
Società regolari	149	28	46	55	70	112	92	56	40	3	1	652
COMMERCIO E SERVIZI VARI	722	120	189	311	397	656	556	558	290	47	23	3.869
Ditte individuali	632	105	168	269	347	599	513	517	270	44	21	3.485
Società regolari	90	15	21	42	50	57	43	41	20	3	2	384
TRASPORTI E COMUNICAZIONI	57	13	19	15	32	49	37	49	18	1	1	291
Ditte individuali	40	12	17	12	25	45	32	46	16	—	1	246
Società regolari	17	1	2	3	7	4	5	3	2	1	—	45
ALTRE ATTIVITÀ	6	—	2	1	2	1	4	—	1	—	—	17
Ditte individuali	3	—	—	1	1	—	1	—	1	—	—	7
Società regolari	3	—	2	—	1	1	3	—	—	—	—	10
TOTALE	1.343	235	374	525	694	1.117	903	891	470	70	35	6.657
Ditte individuali	1.084	191	303	425	566	943	760	791	408	63	32	5.566
Società regolari	259	44	71	100	128	174	143	100	62	7	3	1.091
B — SECONDO CLASSI DI COMUNI E ATTIVITÀ ECONOMICA												
FINO A 20.000 ABITANTI	378	52	78	135	168	312	259	290	150	21	16	1.859
Industria	174	16	39	68	77	144	114	115	66	10	7	830
Commercio e servizi vari	191	30	30	61	80	147	129	155	76	11	9	919
Altre attività	13	6	9	6	11	21	16	20	8	—	—	110
20.000 — 100.000 ABITANTI	358	50	76	99	139	226	206	244	114	21	12	1.545
Industria	145	24	27	33	56	74	60	71	37	6	2	535
Commercio e servizi vari	194	25	46	64	74	138	136	159	73	14	9	932
Altre attività	19	1	3	2	9	14	10	14	4	1	1	78
100.000 — 500.000 ABITANTI	238	39	42	66	79	150	143	158	96	16	5	1.032
Industria	116	32	15	20	24	46	42	47	25	3	1	371
Commercio e servizi vari	109	5	26	42	55	99	99	106	67	13	4	625
Altre attività	13	2	1	4	—	5	2	5	4	—	—	26
OLTRE 500.000 ABITANTI	369	94	178	225	308	429	295	199	110	12	2	2.221
Industria	143	30	63	77	106	147	90	51	33	3	1	744
Commercio e servizi vari	208	60	107	144	188	272	192	138	74	9	1	1.393
Altre attività	18	4	8	4	14	10	13	10	3	—	—	84
TOTALE	1.343	235	374	525	694	1.117	903	891	470	70	35	6.657
Industria	578	102	144	198	263	411	306	284	161	22	11	2.480
Commercio e servizi vari	702	120	209	311	397	656	556	558	290	47	23	3.869
Altre attività	63	13	21	16	34	50	41	49	19	1	1	308
C — PER REGIONE												
Piemonte	107	13	19	21	41	66	57	86	58	10	3	481
Valle d'Aosta	5	1	—	—	2	2	5	—	—	3	—	23
Liguria	53	5	14	31	34	63	52	50	24	4	—	330
Lombardia	193	45	78	111	181	210	191	178	84	8	1	1.280
Trentino-Alto Adige	14	3	2	7	4	11	8	11	4	1	—	66
Veneto	71	9	18	37	43	78	61	41	15	1	3	377
Friuli-Venezia Giulia	39	8	6	10	13	8	13	13	10	2	—	122
Emilia-Romagna	101	17	22	31	35	68	62	79	50	9	5	479
Marche	45	5	8	9	8	23	20	11	—	—	3	160
Toscana	140	22	24	35	41	95	100	103	59	6	—	625
Umbria	8	—	3	5	10	8	7	2	1	—	—	51
Lazio	173	57	111	112	131	153	99	63	28	2	2	931
Campania	136	17	22	37	44	143	93	107	64	16	—	679
Abruzzi	21	1	2	8	11	12	7	11	4	—	1	78
Molise	3	—	1	1	—	1	—	1	1	—	—	9
Puglia	65	9	12	13	22	35	30	37	21	2	—	246
Basilicata	7	1	—	2	2	2	1	—	2	—	—	17
Calabria	20	3	8	7	11	12	6	10	4	—	—	85
Sicilia	116	17	20	38	48	103	67	53	26	5	10	503
Sardegna	26	2	4	10	13	24	16	16	3	—	—	115
ITALIA	1.343	235	374	525	694	1.117	903	891	470	70	3	

Tav. 67 — Fallimenti dichiarati, secondo alcuni caratteri giuridici ed economici e classi di comuni

DESCRIZIONE	COMUNI CON POPOLAZIONE								TOTALE
	Fino a 50.000 abitanti			50.000 - 100.000 abitanti			100.000 - 500.000 abitanti	Oltre 500.000 abitanti	
	capoluoghi di provincia	altri comuni	Totale	capoluoghi di provincia	altri comuni	Totale			
TOTALE	105	2.595	2.700	498	206	704	1.032	2.221	6.657
QUALITÀ DEI FALLITI:									
Ditte individuali	75	1.827	1.902	360	149	509	747	1.290	4.448
Società di fatto	21	532	553	85	39	124	160	281	1.118
Società regolari	9	236	245	53	18	71	125	650	1.091
<i>in nome collettivo</i>	—	51	51	17	5	22	18	24	115
<i>a responsabilità limitata</i>	5	85	90	24	6	30	61	459	640
<i>per azioni</i>	3	38	41	11	2	13	23	109	186
<i>in accomandita (semplice e per azioni)</i>	1	32	33	1	3	4	16	48	101
<i>cooperative</i>	—	30	30	—	2	2	7	10	49
<i>mutue assicuratrici</i>	—	—	—	—	—	—	—	—	—
RAMI E CLASSI DI ATTIVITÀ ECONOMICA:									
Industrie	28	1.104	1.132	162	71	233	371	744	2.480
<i>estrattive</i>	3	24	27	6	2	8	2	9	46
<i>manifatturiere</i>	18	692	710	107	46	153	266	485	1.614
<i>delle costruzioni e della installazione di impianti</i>	5	304	309	46	18	64	97	236	706
<i>produzione e distribuzione di energia elettrica e di gas; distribuzione di acqua</i>	—	6	6	—	2	2	1	10	19
<i>altre industrie</i>	2	78	80	3	3	6	5	4	95
Commercio e servizi vari	69	1.343	1.412	314	125	439	625	1.393	3.869
<i>generi alimentari</i>	25	451	476	97	42	139	182	344	1.141
<i>altri generi</i>	34	616	650	169	70	239	308	727	1.924
<i>alberghi e pubblici esercizi</i>	9	214	223	31	17	42	92	151	508
<i>attività ausiliarie e servizi vari</i>	1	62	63	17	2	19	43	171	296
Trasporti e comunicazioni	8	146	154	22	9	31	35	71	291
Credito, assicurazione e gestioni finanziarie	—	2	2	—	1	1	1	13	17
INIZIATIVA PER LA DICHIARAZIONE DI FALLIMENTO:									
Ad istanza dei falliti	21	381	402	107	34	141	189	356	1.088
Ad istanza dei creditori	79	2.154	2.233	378	170	548	822	1.812	5.415
Ad istanza del P. M. o d'ufficio	5	60	65	13	2	15	21	53	154

Tav. 68 — Fallimenti dichiarati per distretto di Corte di appello, secondo la qualità dei falliti e l'iniziativa per la dichiarazione di fallimento

DISTRETTI DI CORTE DI APPELLO	TOTALE	QUALITÀ DEI FALLITI						INIZIATIVA PER LA DICHIARAZIONE DI FALLIMENTO		
		Ditte individuali	Società di fatto	Società regolari			Totale	Ad istanza dei falliti	Ad istanza dei creditori	Ad istanza del P. M. o d'ufficio
				per azioni (a)	cooperative	altre				
Torino	504	379	55	50	2	18	70	145	337	22
Genova	359	228	60	64	—	7	71	74	257	28
Milano	1.016	605	132	237	2	39	278	304	679	33
Brescia	264	176	60	20	2	6	28	43	218	3
Trento	66	51	11	3	—	1	4	22	41	3
Venezia	377	279	51	40	2	5	47	79	297	1
Trieste	122	89	17	14	—	2	16	14	106	2
Bologna	479	350	85	34	3	7	44	105	352	22
Ancona	160	93	56	9	1	1	11	24	131	5
Firenze	596	430	103	53	3	7	63	139	448	9
Perugia	51	32	15	4	—	—	4	8	42	1
Roma	931	501	148	278	—	—	282	27	892	12
Napoli	684	496	107	61	18	4	81	20	663	1
L'Aquila	78	56	17	4	1	2	5	12	64	2
Bari	142	101	31	8	—	—	10	12	124	6
Lecco	104	69	30	4	—	—	5	7	96	1
Potenza	21	17	3	—	1	—	1	1	20	—
Catanzaro	77	53	19	4	1	—	5	3	73	1
Reggio di Cal. (sez.)	8	5	3	—	—	—	—	—	8	—
Palermo	195	139	38	18	—	—	18	17	177	1
Messina	29	19	7	3	—	—	3	2	27	—
Caltanissetta	20	13	5	1	—	—	2	5	15	—
Catania	259	177	48	26	6	2	34	3	255	1
Cagliari	115	89	17	6	3	—	9	22	93	—
ITALIA	6.657	4.448	1.118	941	49	101	1.091	1.088	5.415	154

(a) Escluse le società in accomandita per azioni.

Tav. 69 — Fallimenti dichiarati per regione, secondo l'attività economica e la sede dell'impresa

REGIONI	INDUSTRIA			COMMERCIO E SERVIZI VARI			TRASPORTI E COMUNICAZIONI			CREDITO, ASSICURAZ. E GESTIONI FINANZIARIE			TOTALE		
	Capoluoghi di prov.	Altri comuni	Totale	Capoluoghi di prov.	Altri comuni	Totale	Capoluoghi di prov.	Altri comuni	Totale	Capoluoghi di prov.	Altri comuni	Totale	Capoluoghi di prov.	Altri comuni	Totale
Piemonte	137	107	244	110	95	205	13	16	29	2	1	3	262	219	481
Valle d'Aosta	2	3	5	12	5	17	1	—	1	—	—	—	15	8	23
Liguria	62	21	83	150	79	229	14	4	18	—	—	—	226	104	330
Lombardia	310	303	613	464	177	641	12	13	25	1	—	1	787	493	1.280
Trentino-Alto Adige	5	8	13	21	32	53	—	—	—	—	—	—	26	40	66
Veneto	44	109	153	107	108	215	1	8	9	—	—	—	152	225	377
Friuli-Ven. Giulia	20	26	46	42	28	70	1	5	6	—	—	—	63	59	122
Emilia-Romagna	96	107	203	131	128	259	8	8	16	1	—	1	236	243	479
Marche	17	64	81	23	54	77	—	2	2	—	—	—	40	120	160
Toscana	81	191	272	194	130	324	14	14	28	—	1	1	289	336	625
Umbria	8	9	17	15	17	32	—	2	2	—	—	—	23	28	51
Lazio	226	42	268	532	86	618	29	7	36	9	—	9	796	135	931
Campania	114	75	189	218	221	439	16	33	49	1	1	2	349	330	679
Abruzzi	10	8	18	21	36	57	1	2	3	—	—	—	32	46	78
Molise	—	2	2	3	2	5	—	2	2	—	—	—	3	6	9
Puglia	26	39	65	75	83	158	7	16	23	—	—	—	108	138	246
Basilicata	—	2	2	3	11	14	—	1	1	—	—	—	3	14	17
Calabria	4	14	18	23	38	61	—	6	6	—	—	—	27	58	85
Sicilia	99	57	156	198	119	317	14	16	30	—	—	—	311	192	503
Sardegna	15	17	32	32	46	78	3	2	5	—	—	—	50	65	115
ITALIA	1.276	1.204	2.480	2.374	1.495	3.869	134	157	291	14	3	17	3.798	2.859	6.657

Tav. 70 — Fallimenti dichiarati per regione, secondo rami e classi di attività economica

RAMI E CLASSI DI ATTIVITÀ ECONOMICA	REGIONI									
	Piemonte	Valle d'Aosta	Liguria	Lombardia	Trentino- Alto Adige	Venezia	Friuli- Venezia Giulia	Emilia- Roma- gna	Marche	To- scana
INDUSTRIE ESTRATTIVE	3	—	3	4	—	4	1	—	1	5
INDUSTRIE MANIFATTURIERE	162	4	44	418	7	95	29	128	61	219
Alimentari e affini	6	1	6	15	1	15	3	12	4	16
Delle pelli e del cuoio	4	—	—	5	—	4	—	1	1	12
Tessili, del vestiario, abbigliamento, arredamento e affini	31	—	8	106	—	21	4	38	25	83
Del legno	13	1	6	43	3	14	12	25	17	28
Della carta e della cartotecnica	4	—	2	14	—	4	1	3	1	5
Metallurgiche e meccaniche	70	1	14	88	2	15	4	24	3	11
Della trasformazione dei minerali non metalliferi	1	1	1	11	—	2	3	4	2	7
Chimiche e affini	5	—	2	27	—	4	1	3	1	2
Manifatturiere varie	28	—	5	109	1	16	1	18	7	55
INDUSTRIE DELLE COSTRUZIONI E DELLA INSTALLAZIONE DI IMPIANTI	73	1	34	163	6	45	15	57	12	36
PRODUZIONE E DISTRIBUZIONE DI ENERGIA ELETRICA E DI GAS; DISTRIBUZIONE DI ACQUA	1	—	2	11	—	—	1	1	1	—
ALTRE INDUSTRIE (a)	5	—	—	17	—	9	—	17	6	12
COMMERCIO E SERVIZI VARI	205	17	229	641	53	215	70	259	77	324
Commercio all'ingrosso	30	5	37	84	12	24	8	55	17	55
di prodotti agricoli e alimentari	16	4	13	44	9	10	4	33	8	33
di materie prime e ausiliarie non alimentari e di prodotti indu- striali non alimentari	14	1	24	40	3	14	4	22	9	22
Commercio al minuto	118	8	146	437	32	135	51	153	50	194
di generi alimentari	35	5	56	108	8	43	14	56	19	87
di prodotti tessili e di articoli di vestiario, abbigliamento e ar- redamento	35	1	30	83	10	27	15	34	10	33
di prodotti meccanici e affini	39	—	36	134	9	41	13	39	4	40
di prodotti e articoli vari	6	2	21	85	—	20	8	21	13	29
ambulante di generi alimentari	2	—	1	13	2	3	—	2	1	2
ambulante di altri generi	1	—	2	14	3	1	1	3	3	3
Alberghi e pubblici esercizi	40	4	35	53	6	43	7	43	9	61
Attività ausiliarie del commercio	8	—	4	32	1	7	1	—	1	5
Servizi ricreativi e affini	—	—	—	5	—	3	1	—	—	—
Servizi per l'igiene e la pulizia	3	—	2	6	2	2	1	5	—	3
Altri servizi	6	—	5	24	—	1	1	3	—	6
TRASPORTI E COMUNICAZIONI	29	1	18	25	—	9	6	16	2	28
Trasporti	29	1	18	23	—	9	6	16	2	28
terrestri	29	1	10	18	—	8	6	13	2	26
per via d'acqua ed aerea	—	—	8	—	—	—	—	1	—	—
attività ausiliarie	—	—	—	5	—	1	—	2	—	2
Comunicazioni	—	—	—	2	—	—	—	—	—	—
CREDITO, ASSICURAZIONE E GESTIONI FI- NANZIARIE	3	—	—	1	—	—	—	1	—	1
Credito e gestioni finanziarie	3	—	—	1	—	—	—	1	—	1
Assicurazione	—	—	—	—	—	—	—	—	—	—
TOTALE	481	23	330	1.280	66	377	122	479	160	625

(a) Industrie connesse con l'agricoltura, silvicoltura, caccia, pesca, ecc.

Segue Tav. 70 — Fallimenti dichiarati per regione, secondo rami e classi di attività economica

RAMI E CLASSI DI ATTIVITÀ ECONOMICA	REGIONI										ITALIA
	Umbria	Lazio	Cam- pania	Abruzzi	Molise	Puglia	Basi- licata	Ca- labria	Sicilia	Sar- degna	
INDUSTRIE ESTRATTIVE	—	6	2	—	—	7	—	—	9	1	46
INDUSTRIE MANIFATTURIERE	10	152	124	9	—	32	2	9	88	21	1.614
Alimentari e affini	—	22	16	2	—	7	1	2	6	6	141
Delle pelli e del cuoio	—	—	2	—	—	1	—	—	2	—	32
Tessili, del vestiario, abbigliamento, arredamenti e affini	1	8	33	—	—	1	—	—	12	2	373
Del legno	2	17	25	3	—	6	1	3	21	8	248
Della carta e della cartotecnica	—	7	3	—	—	1	—	—	1	—	46
Metallurgiche e meccaniche	2	5	11	1	—	6	—	—	8	1	266
Della trasformazione dei minerali non metalliferi	—	5	1	—	—	5	—	2	3	1	49
Chimiche e affini	2	9	1	—	—	3	—	1	5	1	67
Manifatturiere varie	3	79	32	3	—	2	—	1	30	2	392
INDUSTRIE DELLE COSTRUZIONI E DELLA INSTALLAZIONE DI IMPIANTI	6	103	55	8	—	23	—	6	54	9	706
PRODUZIONE E DISTRIBUZIONE DI ENERGIA ELETRICA E DI GAS; DISTRIBUZIONE DI ACQUA	—	1	1	—	—	—	—	—	—	—	19
ALTRE INDUSTRIE (a)	1	6	7	1	2	3	—	3	5	1	95
COMMERCIO E SERVIZI VARI	32	618	439	57	5	158	14	61	317	78	3.869
Commercio all'ingrosso	6	72	37	6	1	24	1	6	37	3	520
di prodotti agricoli e alimentari	3	36	17	5	1	16	1	5	28	3	289
di materie prime e ausiliarie non alimentari e di prodotti indu- striali non alimentari	3	36	20	1	—	8	—	1	9	—	231
Commercio al minuto	25	383	321	40	2	118	11	50	209	62	2.545
di generi alimentari	13	128	114	10	—	28	1	8	50	15	798
di prodotti tessili e di articoli di vestiario, abbigliamento e ar- redamento	5	75	51	9	1	16	2	16	50	12	515
di prodotti meccanici e affini	4	127	130	14	1	52	5	20	76	19	803
di prodotti e articoli vari	2	32	20	3	—	21	3	5	20	16	327
ambulante di generi alimentari	—	15	3	1	—	—	—	—	9	—	54
ambulante di altri generi	1	6	3	3	—	1	—	1	4	—	48
Alberghi e pubblici esercizi	—	73	54	5	1	10	1	2	50	11	508
Attività ausiliarie del commercio	—	65	3	—	—	1	—	—	11	1	140
Servizi ricreativi e affini	—	7	4	—	—	1	—	2	1	—	24
Servizi per l'igiene e la pulizia	—	4	6	—	—	1	—	—	3	—	38
Altri servizi	1	14	14	6	1	3	1	1	6	1	94
TRASPORTI E COMUNICAZIONI	2	36	49	3	2	23	1	6	30	5	291
Trasporti	2	36	49	3	2	23	1	6	30	5	289
terrestri	2	21	38	3	2	21	1	6	25	5	237
per via d'acqua ed aerea	—	1	2	—	—	—	—	—	1	—	13
attività ausiliarie	—	14	9	—	—	2	—	—	4	—	39
Comunicazioni	—	—	—	—	—	—	—	—	—	—	2
CREDITO, ASSICURAZIONE E GESTIONI FI- NANZIARIE	—	9	2	—	—	—	—	—	—	—	17
Credito e gestioni finanziarie	—	7	2	—	—	—	—	—	—	—	15
Assicurazione	—	2	—	—	—	—	—	—	—	—	2
TOTALE	51	931	679	78	9	246	17	85	503	115	6.657

(a) Cfr. corrispondente nota a pagina precedente.

Tav. 71 — Fallimenti dichiarati, per provincia e regione, secondo rami e classi di attività economica

PROVINCIE — REGIONI	INDUSTRIE							COMMERCIO E SERVIZI VARI				ALTRE ATTIVITÀ (a)	TOTALE	
	Estrat- tive	Manifatturiere					Altre	Totale	Com- mercio all'in- grosso	Com- mercio al mi- nuto	Altri			Totale
		ali- men- tari e affini	tessili, vestia- rio, ab- biglia- mento, ecc.	legno	metall. e mecca- niche	varie								
Torino	2	2	9	8	54	32	56	163	17	66	46	129	18	310
Vercelli	—	1	6	1	4	1	14	14	2	13	5	20	5	39
Novara	1	—	8	—	3	3	7	22	2	12	—	14	2	38
Cuneo	—	1	3	2	1	—	6	13	3	10	2	15	2	30
Asti	—	—	1	—	2	—	3	6	6	4	1	11	1	18
Alessandria	—	2	8	2	6	2	6	26	—	13	3	16	4	46
PIEMONTE	3	6	35	13	70	38	79	244	30	118	57	205	32	481
VALLE D'AOSTA	—	1	—	1	1	1	1	5	5	8	4	17	1	23
Imperia	—	2	—	1	1	1	4	9	3	27	10	40	3	52
Savona	1	—	—	—	—	—	9	10	3	16	15	34	2	46
Genova	2	3	7	3	10	4	17	46	29	91	15	135	13	194
La Spezia	—	1	1	2	3	5	6	18	2	12	6	20	—	38
LIGURIA	3	6	8	6	14	10	36	83	37	146	46	229	18	330
Varese	2	—	19	2	10	6	24	63	5	19	4	28	4	95
Como	—	1	7	2	2	4	12	28	6	8	6	20	1	49
Sondrio	—	—	1	1	1	—	4	4	2	3	5	10	—	14
Milano	1	9	39	18	48	123	90	328	37	316	80	433	13	774
Bergamo	—	1	18	3	10	11	22	65	6	31	10	47	4	116
Brescia	—	2	6	5	9	7	16	45	7	23	8	38	2	85
Pavia	1	1	17	7	2	6	13	47	12	19	5	36	2	85
Cremona	—	—	4	4	1	—	6	15	8	9	1	18	—	33
Mantova	—	1	4	1	2	3	7	18	1	9	1	11	—	29
LOMBARDIA	4	15	111	43	88	161	191	613	84	437	120	641	26	1.280
Bolzano - Bozen	—	—	—	—	1	1	5	7	6	23	5	34	—	41
Trento	—	1	—	3	1	—	1	6	6	9	4	19	—	25
TRENTINO-ALTO ADIGE	—	1	—	3	2	1	6	13	12	32	9	53	—	66
Verona	1	4	2	2	1	5	5	20	3	15	7	25	2	47
Vicenza	1	1	8	1	2	—	10	23	7	19	9	35	1	59
Belluno	—	—	1	1	—	—	1	1	—	3	1	4	—	5
Treviso	—	3	4	5	4	3	5	24	1	7	2	10	1	35
Venezia	—	5	8	—	3	13	17	46	8	65	32	105	3	134
Padova	1	2	1	3	3	5	11	26	4	19	4	27	2	55
Rovigo	—	1	2	2	2	—	6	13	1	7	1	9	—	22
VENETO	4	15	25	14	15	26	54	153	24	135	56	215	9	377
Udine	—	1	3	8	2	2	11	27	5	26	3	34	3	64
Gorizia	—	1	—	1	2	3	2	9	—	10	1	11	3	23
Trieste	1	1	1	3	1	—	3	10	3	15	7	25	—	35
FRIULI-VEN. GIULIA	1	3	4	12	4	6	16	46	8	51	11	70	6	122
Piacenza	—	1	1	2	2	—	2	8	3	10	1	14	—	22
Parma	—	—	3	4	1	1	10	19	4	6	2	12	—	31
Reggio nell'Emilia	—	2	—	2	1	—	2	7	4	12	3	19	—	26
Modena	—	1	2	5	3	—	12	32	6	6	1	13	2	26
Bologna	—	7	13	2	4	18	9	53	13	30	9	52	8	47
Ferrara	—	1	6	7	8	3	22	47	13	33	6	52	1	113
Ravenna	—	—	2	2	2	1	7	14	8	12	6	26	3	100
Forlì	—	—	5	4	1	2	11	23	4	44	23	71	3	97
EMILIA-ROMAGNA	—	12	39	25	24	28	75	203	55	153	51	259	17	479
Pesaro e Urbino	—	—	1	7	—	4	7	19	5	10	7	22	—	41
Ancona	—	—	—	6	—	—	2	9	—	14	—	20	1	30
Macerata	—	3	11	4	3	1	5	27	2	15	1	18	1	46
Ascoli Piceno	1	1	14	—	—	5	5	26	4	11	2	17	—	43
MARCHE	1	4	26	17	3	11	19	81	17	50	10	77	2	160
Massa-Carrara	2	1	1	1	3	1	4	13	1	9	2	12	4	29
Lucca	—	5	6	2	1	6	9	29	5	19	6	30	1	60
Pistoia	—	3	15	—	1	7	2	28	7	7	4	12	1	41
Firenze	—	2	47	11	—	33	7	100	23	64	30	117	12	229
Livorno	—	—	1	—	1	3	8	13	7	29	11	47	2	62
Pisa	—	2	15	8	2	12	2	41	10	23	11	44	3	62
Arezzo	1	—	8	2	3	4	7	25	3	9	4	16	6	47
Siena	1	1	—	4	—	3	1	10	1	11	2	14	—	24
Grosseto	1	2	2	—	—	—	8	13	4	23	5	32	—	45
TOSCANA	5	16	95	28	11	69	48	272	55	194	75	324	29	625

(a) Trasporti e comunicazioni, credito, assicurazione e gestioni finanziarie.

Segue Tav. 71 — Fallimenti dichiarati, per province e regioni, secondo rami e classi di attività economica

PROVINCIE — REGIONI	INDUSTRIE							COMMERCIO E SERVIZI VARI				ALTRE ATTIVITÀ (a)	TOTALE	
	Estrat- tive	Manifatturiere					Altre	Totale	Com- mercio all'in- grosso	Com- mercio al mi- nuto	Altri			Totale
		ali- men- tari e affini	tessili, vestia- rio, ab- biglia- mento, ecc.	legno	metall. e mecca- niche	varie								
Perugia	—	—	1	1	2	1	5	10	3	16	1	20	2	32
Terni	—	—	—	1	—	—	4	7	3	9	—	12	—	19
UMBRIA	—	—	1	2	2	5	7	17	6	25	1	32	2	51
Viterbo	—	4	—	—	—	2	1	7	4	9	—	13	2	22
Rieti	1	1	1	1	—	—	4	4	—	5	—	5	1	10
Roma	5	11	4	14	5	92	98	229	51	344	156	551	36	816
Latina	—	6	1	2	—	6	8	23	12	10	—	22	3	48
Frosinone	—	—	2	—	—	—	3	5	5	15	7	27	3	35
LAZIO	6	22	8	17	5	100	110	268	72	383	163	618	45	931
Caserta	2	2	2	3	3	—	4	16	2	22	18	42	4	62
Benevento	—	—	—	1	—	—	2	2	1	7	—	8	4	14
Napoli	—	12	32	19	8	29	53	153	26	236	45	307	31	491
Avellino	—	1	1	—	—	—	3	3	2	9	1	12	4	19
Salerno	—	1	—	2	—	7	5	15	6	47	17	70	8	93
CAMPANIA	2	16	35	25	11	37	63	189	37	321	81	439	51	679
L'Aquila	—	—	—	1	—	1	2	4	1	10	1	12	1	17
Teramo	—	1	—	2	—	—	3	7	6	6	3	11	—	18
Pescara	—	1	—	—	—	—	4	4	2	9	6	17	2	21
Chieti	—	—	—	1	—	1	3	3	1	15	1	17	—	22
ABRUZZI	—	2	—	3	1	3	9	18	6	40	11	57	3	78
MOLISE	—	—	—	—	—	—	2	2	1	2	2	5	2	9
Foggia	1	—	—	—	2	—	5	8	3	15	1	19	4	31
Bari	4	3	1	2	4	4	16	34	10	49	5	64	13	111
Taranto	2	2	1	1	—	2	1	8	4	27	2	33	—	41
Brindisi	—	—	1	—	—	—	2	3	2	10	2	14	3	20
Lecce	—	2	—	3	—	5	2	12	5	17	6	28	3	43
PUGLIA	7	7	2	6	6	11	26	65	24	118	16	158	23	246
Potenza	—	—	—	—	—	—	—	—	1	7	—	8	1	9
Matera	—	1	—	1	—	—	2	—	—	4	2	6	—	8
BASILICATA	—	1	—	1	—	—	2	1	11	2	14	1	17	
Cosenza	—	—	—	1	—	1	3	5	1	12	2	15	1	21
Catanzaro	—	2	—	1	—	2	4	9	4	18	2	24	1	34
Reggio di Calabria	—	—	—	1	—	1	2	4	1	20	1	22	4	30
CALABRIA	—	2	—	3	—	4	9	18	6	50	5	61	6	85
Trapani	4	1	1	4	1	5	10	26	5	20	7	32	6	64
Palermo	1	1	8	4	6	5	16	41	2	50	20	72	2	115
Messina	—	—	1	—	—	3	7	14	4	23	4	23	—	30
Agrigento	—	—	—	1	—	—	6	7	1	14	2	16	—	16
Caltanissetta	1	—	—	—	—	—	1	2	2	6	2	10	—	12
Enna	1	—	—	—	—	—	1	2	2	3	2	5	—	8
Catania	1	2	4	12	—	25	18	62	15	84	28	127	16	205
Ragusa	1	2	—	—	—	—	2	5	2	2	1	3	—	9
Siracusa	—	—	—	1	—	1	2	4	7	24	5	36	4	44
SICILIA	9	6	14	21	8	39	59	156	37					

Tav. 72 — Fallimenti chiusi per distretto di Corte di appello, secondo il modo di chiusura, il rito, la durata della procedura e il numero dei creditori ammessi

DISTRETTI DI CORTE DI APPELLO	TOTALE	RITO		DURATA					CREDITORI AMMESSI				
		ordinario	sommario	fino a 6 mesi	6 mesi-1 anno	1 anno-2 anni	2 anni-3 anni	oltre 3 anni	fino a 10	10-30	30-50	50-100	oltre 100

PAGAMENTO INTEGRALE

Torino	23	23	—	4	5	2	6	6	12	9	1	1	—
Genova	14	12	2	2	2	4	—	6	4	6	4	—	—
Milano	38	29	9	1	5	10	2	20	25	7	5	1	—
Brescia	7	7	—	1	—	4	—	2	6	1	—	—	—
Trento	—	—	—	—	—	—	—	—	—	—	—	—	—
Venezia	9	9	—	—	1	3	—	5	4	4	1	—	—
Trieste	3	3	—	—	1	1	—	1	2	—	1	—	—
Bologna	13	13	—	—	2	5	2	4	6	4	2	1	—
Ancona	3	2	1	—	1	2	—	1	2	—	—	—	—
Firenze	13	12	1	1	4	1	4	3	7	3	2	—	1
Perugia	—	—	—	—	—	—	—	—	—	—	—	—	—
Roma	40	37	3	6	9	8	3	14	26	11	1	2	—
Napoli	116	63	53	12	17	13	15	59	85	25	4	2	—
L'Aquila	6	6	—	1	—	2	1	2	1	4	—	1	—
Bari	6	5	1	—	—	2	2	2	2	3	1	—	—
Lecce	5	5	—	3	—	—	1	1	2	1	—	2	—
Potenza	4	1	3	—	2	—	—	2	1	3	—	—	—
Catanzaro	6	5	1	—	1	2	1	2	2	3	—	1	—
Reggio di Cal. (sez.)	—	—	—	—	—	—	—	—	—	—	—	—	—
Palermo	14	13	1	2	4	2	1	5	9	5	—	—	—
Messina	3	3	—	—	—	1	1	1	1	1	1	—	—
Caltanissetta	—	—	—	—	—	—	—	—	—	—	—	—	—
Catania	18	18	—	2	—	5	5	6	13	5	—	—	—
Cagliari	4	3	1	—	1	1	2	—	1	3	—	—	—
ITALIA	345	269	76	35	54	67	48	141	210	100	23	11	1

CONCORDATO

Torino	38	38	—	—	7	10	4	17	5	14	9	9	1
Genova	22	20	2	1	3	8	4	6	4	9	3	6	—
Milano	43	35	8	—	2	13	5	23	13	15	5	9	1
Brescia	19	19	—	—	5	5	2	7	5	10	1	1	2
Trento	3	3	—	—	—	1	2	—	—	2	—	1	—
Venezia	29	28	1	1	5	12	6	5	3	11	6	9	—
Trieste	7	7	—	—	3	1	2	1	—	3	2	1	1
Bologna	33	33	—	—	3	9	6	15	1	12	10	7	3
Ancona	20	18	2	—	2	8	6	4	2	12	3	3	—
Firenze	57	48	9	—	18	26	4	9	22	10	12	4	—
Perugia	15	13	2	—	3	6	1	5	4	4	5	1	1
Roma	47	43	4	1	6	19	6	15	12	26	6	1	2
Napoli	54	51	3	—	3	9	10	32	14	20	8	10	2
L'Aquila	28	26	2	2	7	6	4	9	7	14	6	1	—
Bari	15	8	7	1	2	2	4	6	3	7	2	3	—
Lecce	16	16	—	—	2	8	—	6	3	6	3	4	—
Potenza	1	1	—	—	—	—	—	—	—	1	—	—	—
Catanzaro	16	13	3	—	3	6	4	3	4	4	2	6	—
Reggio di Cal. (sez.)	1	1	—	—	—	—	1	—	—	1	—	—	—
Palermo	50	49	1	2	2	22	6	18	11	23	5	9	2
Messina	9	8	1	1	2	4	—	2	2	4	2	—	1
Caltanissetta	—	—	—	—	—	—	—	—	—	—	—	—	—
Catania	31	31	—	—	5	7	4	15	7	13	7	2	2
Cagliari	19	17	2	3	6	5	2	3	2	4	7	6	—
ITALIA	573	526	47	12	89	187	83	202	111	237	102	101	22

Segue Tav. 72 — Fallimenti chiusi per distretto di Corte di appello, secondo il modo di chiusura, il rito, la durata della procedura e il numero dei creditori ammessi

DISTRETTI DI CORTE DI APPELLO	TOTALE	RITO		DURATA					CREDITORI AMMESSI				
		ordinario	sommario	fino a 6 mesi	6 mesi-1 anno	1 anno-2 anni	2 anni-3 anni	oltre 3 anni	fino a 10	10-30	30-50	50-100	oltre 100

LIQUIDAZIONE E RIPARTIZIONE DELL'ATTIVO

Torino	257	255	2	1	28	57	50	121	27	121	63	37	9
Genova	176	169	7	3	24	38	40	71	26	70	38	29	13
Milano	565	544	21	6	31	119	81	328	127	250	101	58	29
Brescia	115	115	—	1	10	32	22	50	18	49	21	18	9
Trento	69	69	—	1	4	13	14	37	7	28	18	12	4
Venezia	195	194	1	3	19	61	35	77	30	82	49	25	9
Trieste	68	68	—	1	6	9	10	42	9	23	21	12	3
Bologna	278	273	5	1	21	64	42	150	38	119	54	48	19
Ancona	86	85	1	3	6	16	21	40	12	33	21	17	3
Firenze	320	305	15	5	26	95	55	139	42	137	84	44	13
Perugia	28	25	3	—	5	5	4	14	2	11	5	10	—
Roma	484	482	2	10	59	137	55	223	113	229	87	43	12
Napoli	419	366	53	3	28	66	55	267	110	190	78	39	2
L'Aquila	38	38	—	—	5	4	2	27	7	11	9	6	5
Bari	53	46	7	—	4	7	10	32	14	19	13	4	3
Lecce	66	66	—	1	7	17	11	30	6	41	14	4	1
Potenza	3	2	1	—	—	—	—	3	—	3	—	—	—
Catanzaro	20	19	1	1	—	5	3	11	6	8	2	4	—
Reggio di Cal. (sez.)	3	3	—	—	—	—	2	1	—	1	1	1	—
Palermo	57	55	2	—	—	8	13	36	5	38	7	7	—
Messina	4	4	—	—	—	1	—	3	—	1	1	1	1
Caltanissetta	4	4	—	—	—	—	1	3	2	—	1	1	—
Catania	59	59	—	—	—	10	10	39	9	34	12	1	3
Cagliari	23	23	—	—	2	6	3	12	3	14	4	2	—
ITALIA	3.390	3.269	121	40	285	776	539	1.756	613	1.512	704	423	138

INSUFFICIENZA O MANCANZA DI ATTIVO

Torino	55	50	5	8	3	13	8	23	39	13	3	—	—
Genova	55	49	6	6	14	16	9	10	28	16	7	4	—
Milano	224	182	42	21	25	52	27	99	151	60	9	4	—
Brescia	19	18	1	—	7	3	2	7	13	4	2	—	—
Trento	19	19	—	2	—	2	2	13	9	10	—	—	—
Venezia	37	37	—	9	9	9	2	8	22	10	3	2	—
Trieste	16	15	1	3	1	3	2	7	9	5	2	—	—
Bologna	49	44	5	3	6	11	9	20	34	13	1	1	—
Ancona	16	14	2	4	4	3	—	5	14	2	—	—	—
Firenze	86	64	22	13	11	23	14	25	57	28	—	1	—
Perugia	9	8	1	1	1	2	1	4	5	3	1	—	—
Roma	269	259	10	59	63	69	17	61	172	86	8	3	—
Napoli	400	204	196	32	24	43	44	257	254	122	19	5	—
L'Aquila	29	23	6	3	4	9	1	12	17	10	1	1	—
Bari	28	22	6	1	6	6	4	11	9	17	2	—	—
Lecce	38	38	—	3	6	9	6	14	15	16	5	2	—
Potenza	13	6	7	—	1	—	—	12	10	1	1	1	—
Catanzaro	23	16	7	2	—	4	5	12	15	6	2	—	—
Reggio di Cal. (sez.)	2	2	—	—	—	—	1	1	—	1	—	1	—
Palermo	43	41	2	3	4	9	8	19	18	20	4	1	—
Messina	3	3	—	—	—	—	1	2	1	2	—	—	—
Caltanissetta	3	3	—	—	—	1	1	1	2	1	—	—	—
Catania	73	71	2	5	5	18	7	38	56	13	2	2	—
Cagliari	9	9	—	2	1	2	1	3	7	1	—	1	—
ITALIA	1.518	1.197	321	180	195	307	172	664	957	460	72	29	—

Segue Tav. 72 — Fallimenti chiusi per distretto di Corte di appello, secondo il modo di chiusura, il rito, la durata della procedura e il numero dei creditori ammessi

DISTRETTI DI CORTE DI APPELLO	TOTALE	RITO		DURATA					CREDITORI AMMESSI				
		ordina- rio	som- mario	fino a 6 mesi	6 mesi- 1 anno	1 anno- 2 anni	2 anni- 3 anni	oltre 3 anni	fino a 10	10-30	30-50	50-100	oltre 100
Torino	11	11	—	5	2	1	1	2	11	—	—	—	—
Genova	8	8	—	6	—	—	2	—	8	—	—	—	—
Milano	30	27	3	7	9	2	3	9	29	—	—	1	—
Brescia	1	1	—	—	—	—	—	1	1	—	—	—	—
Trento	1	1	—	—	—	—	—	—	1	—	—	—	—
Venezia	13	13	—	8	5	—	—	—	13	—	—	—	—
Trieste	3	3	—	2	—	—	—	—	3	—	—	—	—
Bologna	22	22	—	6	8	5	1	2	22	—	—	—	—
Ancona	4	4	—	3	—	—	—	1	4	—	—	—	—
Firenze	22	19	3	9	8	2	1	2	21	1	—	—	—
Perugia	6	6	—	2	1	2	—	1	6	—	—	—	—
Roma	110	100	10	58	21	10	3	18	110	—	—	—	—
Napoli	84	28	56	34	17	15	6	12	84	—	—	—	—
L'Aquila	2	1	1	1	1	—	—	—	2	—	—	—	—
Bari	17	14	3	8	4	4	—	—	17	—	—	—	—
Lecce	9	9	—	2	4	2	1	—	9	—	—	—	—
Potenza	1	—	1	—	—	1	—	—	1	—	—	—	—
Catanzaro	7	4	3	6	—	—	—	—	7	—	—	—	—
Reggio di Cal. (sez.)	1	1	—	—	—	—	—	—	1	—	—	—	—
Palermo	16	15	1	6	4	1	2	3	16	—	—	—	—
Messina	3	3	—	2	1	—	—	—	3	—	—	—	—
Caltanissetta	1	—	1	—	—	—	—	—	1	—	—	—	—
Catania	20	20	—	8	6	4	1	1	20	—	—	—	—
Cagliari	5	5	—	3	—	—	—	—	5	—	—	—	—
ITALIA	397	315	82	176	91	50	26	54	395	1	—	1	—

REVOCA E MANCANZA DI MASSA PASSIVA

REVOCA E MANCANZA DI MASSA PASSIVA													
Torino	11	11	—	5	2	1	1	2	11	—	—	—	—
Genova	8	8	—	6	—	—	2	—	8	—	—	—	—
Milano	30	27	3	7	9	2	3	9	29	—	—	1	—
Brescia	1	1	—	—	—	—	—	1	1	—	—	—	—
Trento	1	1	—	—	—	—	—	—	1	—	—	—	—
Venezia	13	13	—	8	5	—	—	—	13	—	—	—	—
Trieste	3	3	—	2	—	—	—	—	3	—	—	—	—
Bologna	22	22	—	6	8	5	1	2	22	—	—	—	—
Ancona	4	4	—	3	—	—	—	1	4	—	—	—	—
Firenze	22	19	3	9	8	2	1	2	21	1	—	—	—
Perugia	6	6	—	2	1	2	—	1	6	—	—	—	—
Roma	110	100	10	58	21	10	3	18	110	—	—	—	—
Napoli	84	28	56	34	17	15	6	12	84	—	—	—	—
L'Aquila	2	1	1	1	1	—	—	—	2	—	—	—	—
Bari	17	14	3	8	4	4	—	—	17	—	—	—	—
Lecce	9	9	—	2	4	2	1	—	9	—	—	—	—
Potenza	1	—	1	—	—	1	—	—	1	—	—	—	—
Catanzaro	7	4	3	6	—	—	—	—	7	—	—	—	—
Reggio di Cal. (sez.)	1	1	—	—	—	—	—	—	1	—	—	—	—
Palermo	16	15	1	6	4	1	2	3	16	—	—	—	—
Messina	3	3	—	2	1	—	—	—	3	—	—	—	—
Caltanissetta	1	—	1	—	—	—	—	—	1	—	—	—	—
Catania	20	20	—	8	6	4	1	1	20	—	—	—	—
Cagliari	5	5	—	3	—	—	—	—	5	—	—	—	—
ITALIA	397	315	82	176	91	50	26	54	395	1	—	1	—

TOTALE

TOTALE													
Torino	384	377	7	18	45	83	69	169	94	157	76	47	10
Genova	275	258	17	18	43	66	55	93	70	101	52	39	13
Milano	900	817	83	35	72	196	118	479	345	332	120	73	30
Brescia	161	160	1	2	22	44	26	67	43	64	24	19	11
Trento	92	92	—	3	4	16	19	50	17	40	18	13	4
Venezia	283	281	2	21	39	85	43	95	72	107	59	36	9
Trieste	97	96	1	6	11	15	14	51	23	31	26	13	4
Bologna	395	385	10	10	40	94	60	191	101	148	67	57	22
Ancona	129	123	6	10	12	28	29	50	33	49	24	20	3
Firenze	498	448	50	28	67	147	78	178	136	191	96	57	18
Perugia	58	52	6	3	10	15	6	24	17	18	11	11	1
Roma	950	921	29	134	158	243	84	331	433	352	102	49	14
Napoli	1.073	712	361	81	89	146	130	627	547	357	109	56	4
L'Aquila	103	94	9	7	17	21	8	50	34	39	16	9	5
Bari	119	95	24	10	16	21	20	52	45	46	18	7	3
Lecce	134	134	—	9	19	36	19	51	35	64	22	12	1
Potenza	22	10	12	—	3	1	—	18	12	8	1	1	—
Catanzaro	72	57	15	9	4	17	13	29	34	21	6	11	—
Reggio di Cal. (sez.)	7	7	—	—	—	—	5	2	1	3	1	2	—
Palermo	180	173	7	13	14	42	30	81	59	86	16	17	2
Messina	22	21	1	3	3	6	2	8	7	8	4	1	2
Caltanissetta	8	7	1	—	—	1	3	4	5	1	1	1	—
Catania	201	199	2	15	16	44	27	99	105	65	21	5	5
Cagliari	60	57	3	8	10	14	10	18	18	22	11	9	—
ITALIA	6.223	5.576	647	443	714	1.381	868	2.817	2.286	2.310	901	565	161

Tav. 73 — Fallimenti chiusi per regione, secondo il modo di chiusura e l'attività economica dei falliti

Ammontare in milioni di lire

REGIONI	PAGAMENTO INTEGRALE			CONCORDATO			LIQUIDAZIONE E RIPARTIZIONE DELL'ATTIVO			INSUFFICIENZA MANCANZA DI ATTIVO			TOTALE		
	N	Ammontare		N	Ammontare		N	Ammontare		N	Ammontare		N	Ammontare	
		attivo	passivo		attivo	passivo		attivo	passivo		attivo	passivo			
INDUSTRIA															
Piemonte	3	6,2	5,5	14	174,5	341,9	103	787,1	2.464,7	18	1,2	66,0	138	969,0	2.878,1
Valle d'Aosta	—	—	—	—	—	—	—	—	—	—	—	—	—	—	—
Liguria	2	42,4	37,2	6	80,8	144,1	48	897,7	2.633,7	10	3,0	67,1	66	1.023,9	2.882,1
Lombardia	19	142,2	117,9	29	431,9	750,3	273	3.388,8	10.496,3	78	10,4	547,3	399	3.973,3	11.911,8
Trentino-Alto Adige	—	—	—	1	3,4	3,3	19	111,8	389,7	3	0,2	14,0	23	115,4	407,0
Veneto	6	37,5	33,2	10	68,0	167,0	70	653,2	2.085,8	10	2,2	39,7	96	760,9	2.325,7
Friuli-Ven. Giulia	—	—	—	2	13,4	24,3	22	768,2	1.569,9	3	0,2	10,3	27	781,8	1.604,5
Emilia-Romagna	5	48,7	42,6	13	248,5	519,9	131	1.172,6	3.687,4	17	3,2	83,0	166	1.473,0	4.332,9
Marche	1	5,6	4,4	12	52,5	129,2	41	149,8	480,5	9	0,2	19,4	63	208,1	633,5
Toscana	4	7,5	5,5	26	553,8	1.019,5	157	1.152,8	3.697,5	39	6,8	172,0	226	1.720,9	4.894,5
Umbria	—	—	—	4	19,3	54,3	11	123,3	322,4	2	1,1	22,2	17	143,7	398,9
Lazio	10	67,0	56,4	6	46,8	76,7	123	1.474,7	6.083,3	61	2,9	417,0	200	1.591,4	6.633,4
Campania	21	114,9	96,1	14	310,6	517,3	86	386,6	1.393,1	67	7,5	208,1	188	819,6	2.214,6
Abruzzi	3	64,5	57,1	4	24,1	42,7	11	100,0	331,1	3	0,9	6,8	21	189,5	437,7
Molise	—	—	—	3	37,5	103,6	3	10,6	70,9	—	—	—	6	48,1	174,5
Puglia	2	64,4	58,2	5	66,4	115,5	23	207,9	604,7	10	2,0	67,5	40	340,7	845,9
Basilicata	—	—	—	—	—	—	1	0,7	1,8	1	—	—	—	0,7	14,6
Calabria	4	34,2	30,1	2	36,8	57,8	5	118,2	268,8	9	0,8	20,5	20	190,0	377,2
Sicilia	10	44,2	37,3	23	339,9	662,2	30	108,2	402,4	17	1,8	23,2	80	494,1	1.125,1
Sardegna	—	—	—	5	187,7	313,0	7	43,5	124,5	3	0,1	2,0	15	231,3	439,5
ITALIA	90	679,3	581,5	179	2.695,9	5.042,6	1.164	11.655,7	37.108,5	360	44,5	1.798,9	1.793	15.075,4	44.531,5
COMMERCIO E SERVIZI VARI															
Piemonte	17	60,1	50,8	21	276,0	578,1	125	413,0	1.672,1	30	2,7	81,3			

Segue Tav. 73 — Fallimenti chiusi per regione, secondo il modo di chiusura e l'attività economica dei falliti

Ammontare in milioni di lire

REGIONI	PAGAMENTO INTEGRALE			CONCORDATO			LIQUIDAZIONE E RIPARTIZIONE DELL'ATTIVO			INSUFFICIENZA MANCANZA DI ATTIVO			TOTALE		
	N	Ammontare		N	Ammontare		N	Ammontare		N	Ammontare		N	Ammontare	
		attivo	passivo		attivo	passivo		attivo	passivo		attivo	passivo		attivo	passivo
ALTRE ATTIVITA															
Piemonte	3	49,6	37,9	2	50,2	61,8	17	128,8	298,0	4	18,5	26	228,6	416,2	
Valle d'Aosta	—	—	—	—	—	—	2	9,2	31,8	—	—	2	9,2	31,8	
Liguria	—	—	—	1	5,4	10,0	10	100,5	322,0	3	0,1	14	106,0	351,8	
Lombardia	3	4,0	3,2	2	16,9	34,0	19	121,3	374,6	6	0,2	30	142,4	430,4	
Trentino-Alto Adige	—	—	—	—	—	—	2	2,2	8,4	1	—	3	2,2	13,0	
Veneto	—	—	—	2	51,2	68,5	12	37,3	190,2	3	0,6	17	89,1	277,2	
Friuli-Ven. Giulia	1	0,7	0,3	—	—	—	2	1,7	17,3	3	0,1	6	2,5	29,3	
Emilia-Romagna	2	4,4	18,4	1	0,5	1,1	8	23,5	73,4	1	0,1	12	28,5	94,4	
Marche	—	—	—	2	7,3	14,6	5	15,6	62,0	—	—	7	22,9	76,6	
Toscana	1	15,1	13,5	1	0,4	0,9	11	42,8	151,7	9	0,7	22	59,0	183,8	
Umbria	—	—	—	2	10,8	17,6	—	—	—	1	0,2	3	11,0	18,3	
Lazio	5	31,1	25,3	2	1,3	4,2	23	86,7	356,9	7	—	37	119,1	733,2	
Campania	7	5,4	4,4	3	6,4	8,0	15	29,4	272,2	19	1,2	44	42,4	386,4	
Abruzzi	—	—	—	1	0,4	0,6	1	1,0	6,4	1	—	3	1,4	8,8	
Molise	—	—	—	—	—	—	2	1,6	9,7	—	—	2	1,6	9,7	
Puglia	2	4,5	4,0	5	132,1	312,7	6	5,0	27,2	1	—	14	141,6	345,3	
Basilicata	—	—	—	—	—	—	—	—	—	5	0,1	5	0,1	6,0	
Calabria	—	—	—	—	—	—	2	22,9	61,2	—	—	2	22,9	61,2	
Sicilia	4	9,7	8,5	2	43,1	61,8	5	18,3	36,1	5	0,2	16	71,3	114,5	
Sardegna	2	24,8	22,1	—	—	—	4	8,0	59,8	—	—	6	32,8	81,9	
ITALIA	30	149,3	137,6	26	326,0	595,8	146	655,8	2.558,9	69	3,5	271	1.134,6	3.669,6	
TOTALE															
Piemonte	23	115,9	94,2	37	500,7	981,8	245	1.328,9	4.434,8	52	3,9	357	1.949,4	5.676,6	
Valle d'Aosta	—	—	—	1	1,4	2,1	12	32,8	121,9	3	0,2	16	34,4	133,4	
Liguria	12	102,8	89,4	21	144,1	302,5	152	1.282,8	4.251,9	47	7,9	232	1.537,6	5.039,1	
Lombardia	45	247,4	200,9	62	697,4	1.331,2	680	4.773,9	16.631,3	243	29,0	1.030	5.747,7	20.653,0	
Trentino-Alto Adige	—	—	—	3	61,1	84,3	69	294,1	1.108,8	19	1,3	91	356,5	1.249,9	
Veneto	9	40,1	35,1	29	233,6	496,7	195	1.103,3	3.851,2	37	4,7	270	1.381,7	4.514,1	
Friuli-Ven. Giulia	3	32,6	31,8	7	68,2	112,7	68	890,8	2.233,6	16	2,1	94	993,7	2.421,1	
Emilia-Romagna	13	65,8	72,4	33	658,6	1.390,8	278	1.573,3	5.330,3	49	5,7	373	2.303,4	6.966,7	
Marche	3	7,0	5,5	20	94,3	234,7	86	278,1	932,4	16	0,9	125	380,3	1.212,4	
Toscana	15	586,2	564,1	58	922,5	1.857,2	344	1.604,5	5.447,7	94	13,8	511	3.127,0	8.205,6	
Umbria	—	—	—	15	115,5	282,9	28	176,0	517,9	9	3,2	52	294,7	845,0	
Lazio	40	221,6	185,4	47	211,0	449,0	484	2.482,7	12.136,0	269	23,8	840	2.939,1	15.008,6	
Campania	116	322,0	275,0	49	668,9	1.161,8	407	1.172,8	4.915,7	400	40,9	972	2.204,6	7.754,3	
Abruzzi	6	84,8	75,0	28	109,0	207,7	38	184,0	751,5	29	1,7	101	379,5	1.126,0	
Molise	—	—	—	5	57,3	143,2	12	27,0	144,3	—	—	17	84,3	287,5	
Puglia	11	437,8	392,5	31	381,9	812,0	119	477,6	1.498,5	66	9,1	227	1.306,4	2.957,4	
Basilicata	4	9,2	8,2	1	1,1	2,4	3	4,0	9,1	13	0,5	21	14,8	48,9	
Calabria	6	61,4	53,8	17	109,3	245,2	23	156,2	397,5	25	1,9	71	328,8	769,6	
Sicilia	35	144,6	126,4	90	908,1	1.745,3	124	333,2	1.433,5	122	10,0	371	1.395,9	3.593,2	
Sardegna	4	27,6	24,3	19	316,8	574,2	23	92,2	364,0	9	0,8	55	437,4	1.007,5	
ITALIA	345	2.506,8	2.234,0	573	6.260,8	12.417,7	3.390	18.268,2	66.511,9	1.518	161,4	5.826	27.197,2	89.469,9	

Tav. 74 — Fallimenti chiusi per provincia e regione, secondo la qualità e l'attività economica dei falliti (a)

Ammontare in milioni di lire

PROVINCIE — REGIONI	DITTE INDIVIDUALI			SOCIETÀ DI FATTO			SOCIETÀ REGOLARI			TOTALE		
	N	Ammontare		N	Ammontare		N	Ammontare		N	Ammontare	
		attivo	passivo		attivo	passivo		attivo	passivo		attivo	passivo
INDUSTRIA												
Torino	63	266,9	859,3	9	194,1	459,1	20	191,9	639,9	92	652,9	1.958,3
Vercelli	6	67,4	149,8	1	4,1	3,5	6	94,1	291,9	13	165,6	445,2
Novara	6	26,1	80,9	3	9,6	23,5	3	11,9	23,8	12	47,0	128,2
Cuneo	8	13,4	68,3	1	5,2	25,9	3	50,9	78,1	12	69,5	172,3
Asti	—	—	—	—	—	—	—	—	—	—	—	—
Alessandria	5	7,8	40,9	2	18,7	70,1	2	7,5	63,1	9	34,0	174,1
PIEMONTE	88	381,6	1.199,2	16	231,1	582,1	34	356,3	1.096,8	138	969,0	2.878,1
VALLE D'AOSTA	—	—	—	—	—	—	—	—	—	—	—	—
Imperia	2	3,2	8,3	—	—	—	—	—	—	2	3,2	8,3
Savona	5	2,9	74,0	2	9,8	23,6	4	351,3	743,6	11	364,0	841,2
Genova	18	225,7	622,0	8	10,8	71,4	18	353,8	1.156,8	44	590,3	1.850,2
La Spezia	5	35,9	82,3	3	28,6	85,9	1	1,9	14,2	9	66,4	182,4
LIGURIA	30	267,7	786,6	13	49,2	180,9	23	707,0	1.914,6	66	1.023,9	2.882,1
Varese	21	106,7	387,8	5	115,5	232,5	9	371,8	781,3	35	594,0	1.401,6
Como	16	126,5	313,3	7	256,3	737,2	2	16,6	51,0	25	399,4	1.101,5
Sondrio	1	—	6,3	1	0,8	4,9	—	—	—	2	0,8	11,2
Milano	117	382,4	1.503,1	32	296,4	661,3	111	1.554,1	4.786,2	260	2.232,9	6.950,6
Bergamo	17	36,8	149,7	8	138,7	436,8	5	24,1	139,6	30	199,6	726,1
Brescia	12	49,0	255,4	4	9,3	37,1	—	—	—	16	58,3	292,5
Pavia	10	55,1	280,2	4	10,3	63,2	4	275,8	638,2	18	341,2	981,6
Cremona	3	5,1	69,8	2	75,6	223,1	—	—	—	5	80,7	292,9
Mantova	7	63,4	147,7	1	3,0	6,1	—	—	—	8	66,4	153,8
LOMBARDIA	204	825,0	3.113,3	64	905,9	2.402,2	131	2.242,4	6.396,3	399	3.973,3	11.911,8
Bolzano - Bozen	12	68,1	240,0	1	4,5	9,4	1	5,9	29,1	14	78,5	278,5
Trento	7	15,4	46,5	1	10,2	25,1	1	11,3	56,9	9	36,9	128,5
TRENTINO-ALTO ADIGE	19	83,5	286,5	2	14,7	34,5	2	17,2	86,0	23	115,4	407,0
Verona	25	85,6	336,2	7	48,8	183,1	3	19,0	47,7	35	153,4	567,0
Vicenza	5	23,6	41,9	3	16,3	63,7	2	122,3	422,5	10	162,2	528,1
Belluno	—	—	—	—	—	—	1	61,5	107,9	1	61,5	107,9
Treviso	6	121,4	276,2	—	—	—	1	19,8	48,1	7	141,2	324,3
Venezia	7	48,0	133,4	5	34,4	92,7	6	24,5	106,9	18	106,9	406,2
Padova	7	11,6	33,9	3	7,0	26,1	2	1,7	7,4	12	20,3	67,4
Rovigo	8	83,7	205,5	3	22,3	76,4	2	9,4	42,9	13	115,4	324,8
VENETO	58	373,9	1.027,1	21	128,8	442,0	17	258,2	856,6	96	760,9	2.325,7
Udine	5	9,5	48,9	6	58,6	114,4	—	—	—	11		

Segue Tav. 74 — Fallimenti chiusi per provincia e regione, secondo la qualità e l'attività economica dei falliti

Ammontare in milioni di lire

PROVINCIE — REGIONI	DITTE INDIVIDUALI			SOCIETÀ DI FATTO			SOCIETÀ REGOLARI			TOTALE		
	N	Ammontare		N	Ammontare		N	Ammontare		N	Ammontare	
		attivo	passivo		attivo	passivo		attivo	passivo		attivo	passivo
Segue INDUSTRIA												
Perugia	9	32,4	90,7	2	6,2	19,4	3	17,7	69,4	14	56,3	179,5
Terni	2	8,3	34,0	—	—	—	1	79,1	185,4	3	87,4	219,4
UMBRIA	11	40,7	124,7	2	6,2	19,4	4	96,8	254,8	17	143,7	398,9
Viterbo	6	12,3	49,4	—	—	—	—	—	—	6	12,3	49,4
Rieti	—	—	—	1	1,0	2,1	1	0,1	1,7	2	1,1	3,8
Roma	61	367,7	1549,5	22	128,1	411,5	93	957,6	4.135,1	176	1.453,4	6.096,1
Latina	9	33,3	238,7	3	77,3	223,3	1	—	0,7	13	110,6	462,7
Frosinone	2	13,6	17,8	1	0,4	3,6	—	—	—	3	14,0	21,4
LAZIO	78	426,9	1.855,4	27	206,8	640,5	95	957,7	4.137,5	200	1.591,4	6.633,4
Caserta	1	0,3	2,3	3	6,0	43,9	—	—	—	4	6,3	46,2
Benevento	1	8,3	28,8	2	2,2	16,5	—	—	—	3	10,5	45,3
Napoli	99	246,0	769,0	21	289,6	491,5	39	169,8	522,7	159	705,4	1.783,2
Avellino	2	2,9	3,0	—	—	—	2	12,2	78,1	4	15,1	81,1
Salerno	14	72,8	217,9	1	1,4	16,0	3	8,1	24,9	18	82,3	258,8
CAMPANIA	117	330,3	1.021,0	27	299,2	567,9	44	190,1	625,7	188	819,6	2.214,6
L'Aquila	2	59,2	53,1	2	21,3	58,8	—	—	—	4	80,5	111,9
Teramo	4	42,0	69,3	5	24,6	47,0	—	—	—	9	66,6	116,3
Pescara	2	30,0	165,1	2	4,6	16,1	—	—	—	4	34,6	182,2
Chieti	3	6,5	15,2	1	1,3	12,1	—	—	—	4	7,8	27,3
ABRUZZI	11	137,7	303,7	10	51,8	134,0	—	—	—	21	189,5	437,7
MOLISE	4	12,7	61,3	2	35,4	113,2	—	—	—	6	48,1	174,5
Foggia	3	18,0	31,5	2	2,2	36,2	—	—	—	5	20,2	67,7
Bari	11	46,6	139,7	2	79,2	134,9	5	4,5	24,0	18	130,3	298,6
Taranto	7	167,5	421,2	—	—	—	1	0,9	4,5	8	168,4	425,7
Brindisi	4	4,0	15,6	—	—	—	1	—	6,3	5	4,0	21,9
Lecce	4	17,8	32,0	—	—	—	—	—	—	4	17,8	32,0
PUGLIA	29	253,9	640,0	4	81,4	171,1	7	5,4	34,8	40	340,7	845,9
Potenza	1	0,7	1,8	—	—	—	—	—	—	1	0,7	1,8
Matera	—	—	—	—	—	—	1	—	12,8	1	—	12,8
BASILICATA	1	0,7	1,8	—	—	—	1	—	12,8	2	0,7	14,6
Cosenza	4	10,4	11,7	2	0,1	0,8	3	18,9	20,6	9	29,4	33,1
Catanzaro	7	42,5	79,8	1	0,1	0,7	1	80,4	139,5	9	123,0	220,0
Reggio di Calabria	2	37,6	124,1	—	—	—	—	—	—	2	37,6	124,1
CALABRIA	13	90,5	215,6	3	0,2	1,5	4	99,3	160,1	20	190,0	377,2
Trapani	3	8,6	13,6	1	0,1	2,0	—	—	—	4	8,7	15,6
Palermo	15	223,9	434,1	3	39,8	67,8	2	46,5	115,6	20	310,2	617,5
Messina	1	21,0	21,6	2	6,9	40,8	—	—	—	3	27,9	62,4
Agrigento	6	15,9	88,1	3	3,5	11,5	1	4,0	3,3	10	23,4	102,9
Caltanissetta	—	—	—	—	—	—	1	13,5	60,0	1	13,5	60,0
Enna	—	—	—	—	—	—	—	—	—	—	—	—
Catania	28	52,0	103,1	6	42,1	82,5	1	0,7	10,6	35	94,8	196,2
Ragusa	1	1,1	4,0	1	8,9	22,7	—	—	—	2	10,0	26,7
Siracusa	5	5,6	43,8	—	—	—	—	—	—	5	5,6	43,8
SICILIA	59	328,1	708,3	16	101,3	227,3	5	64,7	189,5	80	494,1	1.125,1
Sassari	5	158,1	252,4	—	—	—	—	—	—	5	158,1	252,4
Nuoro	1	0,1	1,7	—	—	—	—	—	—	1	0,1	1,7
Cagliari	9	73,1	185,4	—	—	—	—	—	—	9	73,1	185,4
SARDEGNA	15	231,3	439,5	—	—	—	—	—	—	15	231,3	439,5
ITALIA	1.029	5.690,7	16.943,6	311	2.890,2	7.603,2	453	6.494,5	19.984,7	1.793	15.075,4	44.531,5

Segue Tav. 74 — Fallimenti chiusi per provincia e regione, secondo la qualità e l'attività economica dei falliti

Ammontare in milioni di lire

PROVINCIE — REGIONI	DITTE INDIVIDUALI			SOCIETÀ DI FATTO			SOCIETÀ REGOLARI			TOTALE		
	N	Ammontare		N	Ammontare		N	Ammontare		N	Ammontare	
		attivo	passivo		attivo	passivo		attivo	passivo		attivo	passivo
COMMERCIO E SERVIZI VARI												
Torino	78	315,4	869,7	12	33,4	92,0	6	22,4	83,2	96	371,2	1.044,9
Vercelli	22	53,4	161,3	3	11,3	56,3	1	21,7	39,7	26	86,4	257,3
Novara	18	50,8	211,9	3	4,1	9,2	2	0,8	9,8	23	55,7	230,9
Cuneo	10	58,8	248,7	3	45,2	70,4	—	—	—	13	104,0	319,1
Asti	9	38,8	177,3	2	3,1	20,6	—	—	—	11	41,9	197,9
Alessandria	17	68,8	233,8	7	23,8	98,4	—	—	—	24	92,6	332,2
PIEMONTE	154	586,0	1.902,7	30	120,9	346,9	9	44,9	132,7	193	751,8	2.382,3
VALLE D'AOSTA	11	13,6	72,6	3	11,6	29,0	—	—	—	14	25,2	101,6
Imperia	6	10,0	45,7	3	15,3	30,0	—	—	—	9	25,3	75,7
Savona	17	20,8	145,1	4	6,6	22,3	3	31,5	62,7	24	58,9	230,1
Genova	65	194,2	927,1	16	34,6	164,4	13	30,0	204,8	94	258,8	1.296,3
La Spezia	16	28,1	89,5	6	31,3	100,2	3	5,3	13,4	25	64,7	203,1
LIGURIA	104	253,1	1.207,4	29	87,8	316,9	19	66,8	280,9	152	407,7	1.805,2
Varese	17	15,0	99,1	4	62,0	178,6	2	5,4	20,3	23	82,4	298,0
Como	14	23,1	162,4	7	22,9	94,4	—	—	—	21	46,0	256,8
Sondrio	—	—	—	—	—	—	—	—	—	—	—	—
Milano	288	605,0	2.220,7	59	240,6	1.083,6	96	294,1	3.077,8	443	1.139,7	6.382,1
Bergamo	32	126,1	353,8	10	16,7	83,6	5	23,0	182,8	47	165,8	620,2
Brescia	20	23,5	118,1	7	77,3	186,5	1	—	2,3	28	100,8	306,9
Pavia	15	10,2	60,9	3	8,4	45,9	1	0,2	4,4	19	18,8	111,2
Cremona	11	22,7	114,5	1	2,9	41,8	—	—	—	12	25,6	156,3
Mantova	6	25,1	82,9	2	27,8	96,4	—	—	—	8	52,9	179,3
LOMBARDIA	403	850,7	3.212,4	93	458,6	1.810,8	103	322,7	3.287,6	601	1.632,0	8.310,8
Bolzano - Bozen	34	90,5	302,2	5	11,7	46,9	4	8,8	110,4	43	111,0	459,5
Trento	17	94,8	216,1	5	33,1	154,3	—	—	—	22	127,9	370,4
TRENTINO-ALTO ADIGE	51	185,3	518,3	10	44,8	201,2	4	8,8	110,4	65	238,9	829,9
Verona	20	110,0	442,2	4	16,5	43,6	1	3,2	10,0	25	129,7	495,8
Vicenza	18	51,4	207,8	1	3,9	11,3	—	—	—	19	55,3	219,1
Belluno	4	8,3	32,2	—	—	—	—	—	—	4	8,3	32,2
Treviso	3	22,5	112,7	3	15,2	48,6	—	—	—	6	37,7	161,3
Venezia	40	79,3	260,9	15	55,3	188,9	2	29,4	95,3	57	164,0	545,1
Padova	28	48,8	158,8	1	1,8	15,2	—	—	—	29	50,6	174,0
Rovigo	14	53,4	170,5	3	32,7	113,2	—	—	—	17	86,1	283,7
VENEZIA	127	373,7	1.385,1	27	125,4	420,8	3	32,6	105,3	157	531,7	1.911,2
Udine	20	59,9	224,5	3	2,5	21,4	—	—	—	23	62,4	245,9
Gorizia	13	40,7	172,4	3	38,9	64,3	1	0,9	9,1	17	80,5	245,8
Trieste	16	52,1	226,9	2	9,6	18,5	3	4,8	50,2	21	66,5	295,6
FRIULI-VEN. GIULIA	49	152,7	623,8	8	51,0	104,2	4	5,7	59,3	61	209,4	787,3
Piacenza	14	53,4	184,7	2	1,8	8,1	1	1,1	1,0	17	56,3	193,8
Parma	3	7,5	11,9	2	8,0	22,7	1	0,3	2,1			

Segue Tav. 74 — Fallimenti chiusi per provincia e regione, secondo la qualità e l'attività economica dei falliti

Ammontare in milioni di lire

PROVINCIE — REGIONI	DITTE INDIVIDUALI			SOCIETÀ DI FATTO			SOCIETÀ REGOLARI			TOTALE		
	N	Ammontare		N	Ammontare		N	Ammontare		N	Ammontare	
		attivo	passivo		attivo	passivo		attivo	passivo		attivo	passivo
Segue COMMERCIO E SERVIZI VARI												
Perugia	12	77,6	216,9	6	15,6	61,4	1	0,6	7,9	19	93,8	286,2
Terni	8	35,3	104,7	1	0,5	0,9	4	10,4	36,0	13	46,2	141,6
UMBRIA	20	112,9	321,6	7	16,1	62,3	5	11,0	43,9	32	140,0	427,8
Viterbo	7	8,0	34,7	1	0,3	3,6	—	—	—	8	8,3	38,3
Rieti	4	2,7	9,6	2	0,2	5,6	—	—	—	6	2,9	15,2
Roma	320	444,8	2.736,6	124	389,7	1.369,5	103	276,0	2.417,2	547	1.110,5	6.523,3
Latina	21	62,0	953,8	5	22,2	23,8	1	1,0	10,5	27	85,2	988,1
Frosinone	10	13,9	50,1	4	5,7	14,2	1	2,1	12,8	15	21,7	77,1
LAZIO	362	531,4	3.784,8	136	418,1	1.416,7	105	279,1	2.440,5	603	1.228,6	7.642,0
Caserta	26	13,4	129,2	14	10,3	42,8	3	—	2,7	43	23,7	174,7
Benevento	3	2,7	38,1	3	3,5	37,7	—	—	—	6	6,2	75,8
Napoli	414	622,8	2.429,6	137	289,4	1.037,4	70	158,0	770,1	621	1.070,2	4.237,1
Avellino	7	35,9	124,3	5	2,6	37,6	—	—	—	12	38,5	161,9
Salerno	39	46,1	216,2	18	157,9	285,9	1	—	1,7	58	204,0	503,8
CAMPANIA	489	720,9	2.937,4	177	463,7	1.441,4	74	158,0	774,5	740	1.342,6	5.153,3
L'Aquila	10	31,2	59,5	6	11,2	46,7	1	1,9	7,1	17	44,3	113,3
Teramo	11	12,0	77,5	5	3,0	9,4	—	—	—	16	15,0	86,9
Pescara	19	25,3	120,2	5	24,1	57,2	4	30,8	166,7	28	80,2	344,1
Chieti	9	11,0	21,6	7	38,1	113,6	—	—	—	16	49,1	135,2
ABRUZZI	49	79,5	278,8	23	76,4	226,9	5	32,7	173,8	77	188,6	679,5
MOLISE	7	16,2	67,7	2	18,4	35,6	—	—	—	9	34,6	103,3
Foggia	14	34,0	80,2	11	52,7	172,3	—	—	—	25	86,7	252,5
Bari	33	101,4	293,5	12	43,5	137,4	2	0,6	—	47	145,5	440,5
Taranto	30	35,8	185,3	6	37,1	110,4	—	—	9,6	36	72,9	295,7
Brindisi	39	262,4	385,8	6	2,1	15,5	—	—	—	45	264,5	401,3
Lecce	12	142,2	234,7	8	112,3	141,5	—	—	—	20	254,5	376,2
PUGLIA	128	575,8	1.179,5	43	247,7	577,1	2	0,6	9,6	173	824,1	1.766,2
Potenza	6	1,5	5,2	3	7,1	11,9	—	—	—	9	8,6	17,1
Matera	4	3,0	9,3	1	2,4	1,9	—	—	—	5	5,4	11,2
BASILICATA	10	4,5	14,5	4	9,5	13,8	—	—	—	14	14,0	28,3
Cosenza	13	4,6	18,9	4	6,3	37,5	—	—	—	17	10,9	56,4
Catanzaro	16	56,0	110,5	4	11,7	35,3	1	—	—	21	67,7	149,3
Reggio di Calabria	10	37,1	121,8	1	0,2	3,7	—	—	3,5	11	37,3	125,5
CALABRIA	39	97,7	251,2	9	18,2	76,5	1	—	3,5	49	115,9	331,2
Trapani	12	93,3	182,6	8	24,4	62,1	—	—	—	20	117,7	244,7
Palermo	54	79,9	292,3	16	166,5	329,3	3	1,1	6,7	73	247,5	628,3
Messina	10	49,3	117,9	5	77,5	118,8	1	0,2	0,3	16	127,0	237,0
Agrigento	20	32,6	207,8	13	51,2	99,2	—	—	—	33	83,8	307,0
Caltanissetta	2	0,4	2,8	—	—	—	—	—	—	2	0,4	2,8
Enna	3	0,2	10,2	1	10,3	21,7	—	—	—	4	10,5	31,9
Catania	78	58,9	325,4	33	148,2	419,7	—	—	—	111	207,1	745,1
Ragusa	5	33,3	105,9	1	0,4	5,5	—	—	—	6	33,7	111,4
Siracusa	7	1,8	19,3	—	—	—	3	1,0	26,3	10	2,8	45,6
SICILIA	191	349,7	1.264,2	77	478,5	1.056,3	7	2,3	33,3	275	830,5	2.353,8
Sassari	14	45,8	119,3	3	26,6	80,0	2	28,7	131,2	19	101,1	330,5
Nuoro	1	—	1,9	—	—	—	—	—	—	1	—	1,9
Cagliari	9	35,2	94,3	5	37,0	59,4	—	—	—	14	72,2	153,7
SARDEGNA	24	81,0	215,5	8	63,6	139,4	2	28,7	131,2	34	173,3	486,1
ITALIA	2.592	6.443,0	23.063,3	790	3.354,0	9.884,1	380	1.190,2	8.321,4	3.762	10.987,2	41.268,8

Segue Tav. 74 — Fallimenti chiusi per provincia e regione, secondo la qualità e l'attività economica dei falliti

Ammontare in milioni di lire

PROVINCIE — REGIONI	DITTE INDIVIDUALI			SOCIETÀ DI FATTO			SOCIETÀ REGOLARI			TOTALE		
	N	Ammontare		N	Ammontare		N	Ammontare		N	Ammontare	
		attivo	passivo		attivo	passivo		attivo	passivo		attivo	passivo
ALTRE ATTIVITÀ												
Torino	8	38,4	103,7	3	17,8	31,0	3	8,4	26,3	14	64,6	161,0
Vercelli	3	5,3	17,8	—	—	—	1	43,9	33,1	4	49,2	50,9
Novara	—	—	—	2	2,9	12,0	—	—	—	2	2,9	12,0
Cuneo	1	3,6	3,1	—	—	—	—	—	—	1	3,6	3,1
Asti	—	—	—	—	—	—	—	—	—	—	—	—
Alessandria	3	66,2	128,4	2	42,1	60,8	—	—	—	5	108,3	189,2
PIEMONTE	15	113,5	253,0	7	62,8	103,8	4	52,3	59,4	26	228,6	416,2
VALLE D'AOSTA	2	9,2	31,8	—	—	—	—	—	—	2	9,2	31,8
Imperia	—	—	—	1	0,6	16,8	—	—	—	1	0,6	16,8
Savona	—	—	—	1	2,5	8,3	—	—	—	1	2,5	8,3
Genova	4	35,3	86,6	3	42,4	120,1	5	25,2	120,0	12	102,9	326,7
La Spezia	—	—	—	—	—	—	—	—	—	—	—	—
LIGURIA	4	35,3	86,6	5	45,5	145,2	5	25,2	120,0	14	106,0	351,8
Varese	3	0,9	4,7	—	—	—	1	33,2	30,6	4	34,1	35,3
Como	1	0,4	6,3	1	14,1	30,4	—	—	—	2	14,5	36,7
Sondrio	—	—	—	—	—	—	—	—	—	—	—	—
Milano	8	19,6	66,0	1	0,4	14,1	7	1,6	29,7	16	21,6	109,8
Bergamo	2	16,9	64,2	—	—	—	1	0,9	14,5	3	17,8	78,7
Brescia	1	3,7	11,4	1	2,8	3,6	—	—	—	2	6,5	15,0
Pavia	2	7,8	30,4	—	—	—	—	—	—	2	7,8	30,4
Cremona	1	40,1	124,5	—	—	—	—	—	—	1	40,1	124,5
Mantova	—	—	—	—	—	—	—	—	—	—	—	—
LOMBARDIA	18	89,4	307,5	3	17,3	48,1	9	35,7	74,8	30	142,4	430,4
Bolzano - Bozen	1	—	4,6	1	1,9	6,1	—	—	—	2	1,9	10,7
Trento	1	0,3	2,3	—	—	—	—	—	—	1	0,3	2,3
TRENTINO-AUT. ADIGE	2	0,3	6,9	1	1,9	6,1	—	—	—	3	2,2	13,0
Verona	2	2,0	9,5	—	—	—	—	—	—	2	2,0	9,5
Vicenza	4	2,0	13,3	2	2,5	15,2	—	—	—	6	4,5	28,5
Belluno	—	—	—	—	—	—	—	—	—	—	—	—
Treviso	—	—	—	1	6,7	34,5	—	—	—	1	6,7	34,5
Venezia	1	5,3	57,4	2	13,0	20,9	—	—	—	3	18,3	78,3
Padova	1	40,7	53,3	—	—	—	1	0,1	2,8	2	40,8	56,1
Rovigo	3	16,8	70,3	—	—	—	—	—	—	3	16,8	70,3
VENETO	11	66,8	203,8	5	22,2	70,6	1	0,1	2,8	17	89,1	277,2
Udine	3	0,7	13,9	—	—	—	—	—	—	3	0,7	13,9
Gorizia	—	—	—	—	—	—	—	—	—	—	—	—
Trieste	1	—	0,8	—	—	—	2	1,8	14,6	3	1,8	15,4
FRIULI-VEN. GIULIA	4	0,7	14,7	—	—	—	2	1,8	14,6	6	2,5	29,3
Piacenza	—	—	—	—	—	—	1	0,1	1,5	1	0,1	1,5
Parma	1	3,9	18,1	1	0,6	0,3	—	—	—	2	4,5	18,4
Reggio nell'Emilia	1	0,5	2,7	—	—	—	—	—	—	1	0,5	2,7
Modena	—	—	—	1	0,2	1,6	—	—	—	1	0,2	1,6
Bologna	1	1,8	9,4	—	—	—	—	—	—	1	1,8	9,4
Ferrara	1	0,5	1,1	1	3,8	16,6	—	—	—	2	4,3	17,7
Ravenna	—	—	—	—	—	—	—	—	—	—	—	—
Forlì	4	17,1	43,1	—	—	—	—	—	—	4	17,1	43,1
EMILIA-ROMAGNA	8	23,8	74,4	3								

Segue Tav. 74 — Fallimenti chiusi per provincia e regione, secondo la qualità e l'attività economica dei falliti

Ammontare in milioni di lire

PROVINCIE — REGIONI	DITTE INDIVIDUALI			SOCIETÀ DI FATTO			SOCIETÀ REGOLARI			TOTALE		
	N	Ammontare		N	Ammontare		N	Ammontare		N	Ammontare	
		attivo	passivo		attivo	passivo		attivo	passivo		attivo	passivo
Segue ALTRE ATTIVITÀ												
Perugia	2	10,8	17,6	1	0,2	0,7	—	—	—	3	11,0	18,3
Terni	—	—	—	—	—	—	—	—	—	—	—	—
UMBRIA	2	10,8	17,6	1	0,2	0,7	—	—	—	3	11,0	18,3
Viterbo	1	—	1,1	—	—	—	—	—	—	1	—	1,1
Rieti	—	—	—	1	13,0	31,1	—	—	—	1	13,0	31,1
Roma	6	20,8	47,8	7	41,5	147,8	19	40,5	483,2	32	102,8	678,8
Latina	2	3,1	21,7	—	—	—	—	—	—	2	3,1	21,7
Frosinone	—	—	—	1	0,2	0,5	—	—	—	1	0,2	0,5
LAZIO	9	23,9	70,6	9	54,7	179,4	19	40,5	483,2	37	119,1	733,2
Caserta	2	0,2	2,5	5	1,4	7,8	—	—	—	7	1,6	10,3
Benevento	—	—	—	—	—	—	—	—	—	—	—	—
Napoli	23	17,2	66,7	5	7,0	20,5	5	9,8	277,1	33	34,0	364,3
Avellino	1	0,6	3,4	—	—	—	—	—	—	1	0,6	3,4
Salerno	2	2,2	4,2	1	4,0	4,2	—	—	—	3	6,2	8,4
CAMPANIA	28	20,2	76,8	11	12,4	32,5	5	9,8	277,1	44	42,4	386,4
L'Aquila	1	—	1,8	—	—	—	—	—	—	1	—	1,8
Teramo	1	1,1	6,4	—	—	—	—	—	—	1	1,1	6,4
Pescara	1	0,3	0,6	—	—	—	—	—	—	1	0,3	0,6
Chieti	—	—	—	—	—	—	—	—	—	—	—	—
ABRUZZI	3	1,4	8,8	—	—	—	—	—	—	3	1,4	8,8
MOLISE	2	1,6	9,7	—	—	—	—	—	—	2	1,6	9,7
Foggia	—	—	—	1	115,1	292,1	—	—	—	1	115,1	292,1
Bari	4	2,2	6,5	2	15,0	32,6	1	0,1	0,1	7	17,3	39,2
Taranto	2	3,1	5,3	—	—	—	—	—	—	2	3,1	5,3
Brindisi	2	0,7	2,0	—	—	—	—	—	—	2	0,7	2,0
Lecce	1	3,8	3,4	1	1,6	3,3	—	—	—	2	5,4	6,7
PUGLIA	9	9,8	17,2	4	131,7	328,0	1	0,1	0,1	14	141,6	345,3
Potenza	5	0,1	6,0	—	—	—	—	—	—	5	0,1	6,0
Matera	—	—	—	—	—	—	—	—	—	—	—	—
BASILICATA	5	0,1	6,0	—	—	—	—	—	—	5	0,1	6,0
Cosenza	—	—	—	—	—	—	—	—	—	—	—	—
Catanzaro	—	—	—	2	22,9	61,2	—	—	—	2	22,9	61,2
Reggio di Calabria	—	—	—	—	—	—	—	—	—	—	—	—
CALABRIA	—	—	—	2	22,9	61,2	—	—	—	2	22,9	61,2
Trapani	—	—	—	1	8,9	7,9	—	—	—	1	8,9	7,9
Palermo	1	0,1	2,8	2	0,8	7,4	—	—	—	3	0,9	10,2
Messina	—	—	—	—	—	—	—	—	—	—	—	—
Agrigento	—	—	—	—	—	—	—	—	—	—	—	—
Caltanissetta	—	—	—	—	—	—	—	—	—	—	—	—
Enna	—	—	—	—	—	—	—	—	—	—	—	—
Catania	8	46,9	61,1	2	7,4	13,5	—	—	—	10	54,3	74,6
Ragusa	—	—	—	—	—	—	—	—	—	—	—	—
Siracusa	1	5,8	18,3	—	—	—	1	1,4	3,3	2	7,2	21,6
SICILIA	10	52,8	82,2	5	17,1	28,8	1	1,4	3,3	16	71,3	114,3
Sassari	2	3,8	21,7	—	—	—	—	—	—	2	3,8	21,7
Nuoro	—	—	—	—	—	—	—	—	—	—	—	—
Cagliari	1	0,1	1,6	1	3,2	10,1	2	25,7	48,5	4	29,0	60,2
SARDEGNA	3	3,9	23,3	1	3,2	10,1	2	25,7	48,5	6	32,8	81,9
ITALIA	154	496,6	1.378,2	63	444,6	1.193,2	54	193,4	1.098,2	271	1.134,6	3.669,6

Segue Tav. 74 — Fallimenti chiusi per provincia e regione, secondo la qualità e l'attività economica dei falliti

Ammontare in milioni di lire

PROVINCIE — REGIONI	DITTE INDIVIDUALI			SOCIETÀ DI FATTO			SOCIETÀ REGOLARI			TOTALE		
	N	Ammontare		N	Ammontare		N	Ammontare		N	Ammontare	
		attivo	passivo		attivo	passivo		attivo	passivo		attivo	passivo
TOTALE												
Torino	149	620,7	1.832,7	24	245,3	582,1	29	222,7	749,4	202	1.088,7	3.164,2
Vercelli	31	126,1	328,9	4	15,4	59,6	8	159,7	364,7	43	301,2	753,4
Novara	24	76,9	222,8	8	16,0	44,7	5	12,7	33,6	37	105,6	371,1
Cuneo	19	75,8	320,1	4	50,4	96,3	3	50,9	78,1	26	177,1	494,5
Asti	9	38,8	177,3	2	3,1	20,6	—	—	—	11	41,9	197,9
Alessandria	25	142,8	403,1	11	84,6	229,3	2	7,5	63,1	38	234,9	695,5
PIEMONTE	257	1.081,1	3.354,9	53	414,8	1.032,8	47	453,5	1.288,9	357	1.949,4	5.676,6
VALL D'AOSTA	13	22,8	104,4	3	11,6	29,0	—	—	—	16	34,4	133,4
Imperia	8	13,2	54,0	4	15,9	46,8	—	—	—	12	29,1	100,8
Savona	22	23,7	219,1	7	18,9	54,2	7	382,8	806,3	36	425,4	1.079,6
Genova	87	455,2	1.635,7	27	87,8	355,9	36	409,0	1.481,6	150	952,0	3.473,2
La Spezia	21	64,0	171,8	9	59,9	186,1	4	7,2	27,6	34	131,1	385,5
LIGURIA	138	556,1	2.080,6	47	182,5	643,0	47	799,0	2.315,5	232	1.537,6	5.039,1
Varese	41	122,6	491,6	9	177,5	411,1	12	410,4	832,2	62	710,5	1.734,9
Corno	31	150,0	482,0	15	293,3	862,0	2	16,6	51,0	48	459,9	1.395,0
Sondrio	1	—	6,3	1	0,8	4,9	—	—	—	2	0,8	11,2
Milano	413	1.007,0	3.789,8	92	537,4	1.759,0	214	1.849,8	7.893,7	719	3.394,2	13.442,5
Bergamo	51	179,8	567,7	18	155,4	520,4	11	48,0	336,9	80	383,2	1.425,0
Brescia	33	76,2	384,9	12	89,4	227,2	1	—	2,3	46	165,6	614,4
Pavia	27	73,1	371,5	7	18,7	109,1	5	276,0	642,6	39	367,8	1.123,2
Cremona	15	67,9	308,8	3	78,5	264,9	—	—	—	18	146,4	573,7
Mantova	13	88,5	230,6	3	30,8	102,5	—	—	—	16	119,3	333,1
LOMBARDIA	625	1.765,1	6.633,2	160	1.381,8	4.261,1	245	2.600,8	9.758,7	1.030	5.747,7	20.653,0
Bolzano - Bozen	47	158,6	546,8	7	18,1	62,4	5	14,7	139,5	59	191,4	748,7
Trento	25	110,5	264,9	6	43,3	179,4	1	11,3	56,9	32	165,1	501,2
TRENTINO-ALTO ADIGE	72	269,1	811,7	13	61,4	241,8	6	26,0	196,4	91	356,5	1.249,9
Verona	47	197,6	787,9	11	65,3	226,7	4	22,2	57,7	62	285,1	1.072,3
Vicenza	27	77,0	263,0	6	22,7	90,2	2	122,3	422,5	35	222,0	775,7
Belluno	4	8,3	32,2	—	—	—	1	61,5	107,9	5	69,8	140,1
Treviso	9	143,9	388,9	4	21,9	83,1	1	19,8	48,1	14	185,6	520,1
Venezia	48	132,6	451,7	22	102,7	302,5	8	53,9	275,4	78	289,2	1.029,6
Padova	36	101,1	246,0	4	8,8	41,3	3	1,8	10,2	43	111,7	297,5
Rovigo	25	153,9	446,3	6	55,0	189,6	2	9,4	42,9	33	218,3	678,8
VENETO	196	814,4	2.616,0	53	276,4	933,4	21	290,9	964,7	270	1.381,7	4.514,1
Udine	28	70,1	287,3	9	61,1	135,8	—	—	—	37	131,2	423,1
Gorizia	17	67,5	256,0	4	38,9	67,5	3	42,8	192,1	24	149,2	515,6
Trieste	20	74,1	259,9	2	9,6	18,5	11	629,6	1.204,0	33	713,3	1.482,4
FRIULI-VEN. GIULIA	65	211,7	803,2	15	109,6	221,8	14	672,4	1.396,1	94	993,7	2.421,1
Piacenza	22	158,7	424,6	2	1,8	8,1	6	138,7	331,1	30	299,2	763,8
Parma	14	119,9	207,7	3	8,6	23,0	3	19,6	67,5	20	148,1	298,2
Reggio nell'Emilia	16	30,6	122,5	8	273,0	557,8	4	33,0	135,4	28	336,6	815,7
Modena	24	206,2	801,3	13	171,7	41						

Segue Tav. 74 — Fallimenti chiusi per provincia e regione, secondo la qualità e l'attività economica dei falliti

Ammontare in milioni di lire

PROVINCIE — REGIONI	DITTE INDIVIDUALI			SOCIETÀ DI FATTO			SOCIETÀ REGOLARI			TOTALE		
	N	Ammontare		N	Ammontare		N	Ammontare		N	Ammontare	
		attivo	passivo		attivo	passivo		attivo	passivo		attivo	passivo
Segue TOTALE												
Perugia	23	120,8	325,2	9	22,0	81,5	4	18,3	77,3	36	161,1	484,0
Terni	10	43,6	138,7	1	0,5	0,9	5	89,5	221,4	16	133,6	361,0
UMBRIA	33	164,4	463,9	10	22,5	82,4	9	107,8	298,7	52	294,7	845,0
Viterbo	14	20,3	85,2	1	0,3	3,6	—	—	—	15	20,6	88,8
Rieti	4	2,7	9,6	4	14,2	38,8	1	0,1	1,7	9	17,0	50,1
Roma	387	833,3	4.333,9	153	559,3	1.928,8	215	1.274,1	7.035,5	755	2.666,7	13.298,2
Latina	32	98,4	1.214,2	8	99,5	247,1	2	1,0	11,2	42	198,9	1.472,5
Frosinone	12	27,5	67,9	6	6,3	18,3	1	2,1	12,8	19	35,9	99,0
LAZIO	449	982,2	5.710,8	172	679,6	2.236,6	219	1.277,3	7.061,2	840	2.939,1	15.008,6
Caserta	29	13,9	134,0	22	17,7	94,5	3	—	2,7	54	31,6	231,2
Benevento	4	11,0	66,9	5	5,7	54,2	—	—	—	9	16,7	121,1
Napoli	536	886,0	3.265,3	163	586,0	1.549,4	114	337,6	1.569,9	813	1.809,6	6.384,0
Avellino	10	39,4	130,7	5	2,6	37,6	2	12,2	78,1	17	54,2	246,4
Salerno	55	121,1	438,3	20	163,3	306,1	4	8,1	26,6	79	292,5	771,0
CAMPANIA	634	1.071,4	4.035,2	215	775,3	2.041,8	123	357,9	1.677,3	972	2.204,6	7.754,3
L'Aquila	13	90,4	114,4	8	32,5	105,5	1	1,9	7,1	22	124,8	227,0
Teramo	16	55,1	153,2	10	27,6	56,4	—	—	—	26	82,7	209,6
Pescara	22	55,6	286,9	7	28,7	73,3	4	30,8	166,7	33	115,1	526,9
Chieti	12	17,5	36,8	8	39,4	125,7	—	—	—	20	56,9	162,5
ABRUZZI	63	218,6	591,3	33	128,2	360,9	5	32,7	173,8	101	379,5	1.126,0
MOLISE	13	30,5	138,7	4	53,8	148,8	—	—	—	17	84,3	287,5
Foggia	17	52,0	111,7	14	170,0	500,6	—	—	—	31	222,0	612,3
Bari	48	150,2	439,7	16	137,7	304,9	8	5,2	33,7	72	293,1	778,3
Taranto	39	206,4	611,8	6	37,1	110,4	1	0,9	4,5	46	244,4	726,7
Brindisi	45	267,1	403,4	6	2,1	15,5	1	—	6,3	52	269,2	425,2
Lecce	17	163,8	270,1	9	113,9	144,8	—	—	—	26	277,7	414,9
PUGLIA	166	839,5	1.836,7	51	460,8	1.076,2	10	6,1	44,5	227	1.306,4	2.957,4
Potenza	12	2,3	13,0	3	7,1	11,9	—	—	—	15	9,4	24,9
Matera	4	3,0	9,3	1	2,4	1,9	1	—	12,8	6	5,4	24,0
BASILICATA	16	5,3	22,3	4	9,5	13,8	1	—	12,8	21	14,8	48,9
Cosenza	17	15,0	30,6	6	6,4	38,3	3	18,9	20,6	26	40,3	89,5
Catanzaro	23	98,5	190,3	7	34,7	97,2	2	80,4	143,0	32	213,6	430,5
Reggio di Calabria	12	74,7	245,9	1	0,2	3,7	—	—	—	13	74,9	249,6
CALABRIA	52	188,2	466,8	14	41,3	139,2	5	99,3	163,6	71	328,8	769,6
Trapani	15	101,9	196,2	10	33,4	72,0	—	—	—	25	135,3	268,2
Palermo	70	303,9	729,2	21	207,1	404,5	5	47,6	122,3	96	558,6	1.256,0
Messina	11	70,3	139,5	7	0,2	0,3	1	—	0,3	19	154,9	299,4
Agrigento	26	48,5	295,9	16	54,7	110,7	1	4,0	3,3	43	107,2	409,9
Caltanissetta	2	0,4	2,8	—	—	—	1	13,5	60,0	3	13,9	62,8
Enna	3	0,2	10,2	1	10,3	21,7	—	—	—	4	10,5	31,9
Catania	114	157,8	489,6	41	197,7	515,7	1	0,7	10,6	156	356,2	1.015,9
Ragusa	6	34,4	109,9	2	9,3	28,2	—	—	—	8	43,7	138,1
Siracusa	13	13,2	81,4	—	—	—	4	2,4	29,6	17	15,6	111,0
SICILIA	260	730,6	2.054,7	98	596,9	1.312,4	13	68,4	226,1	371	1.395,9	3.593,2
Sassari	21	207,7	393,4	3	26,6	80,0	2	28,7	131,2	26	263,0	604,6
Nuoro	2	0,1	3,6	—	—	—	—	—	—	2	0,1	3,6
Cagliari	19	108,4	281,3	6	40,2	69,5	2	25,7	48,5	27	174,3	399,3
SARDEGNA	42	316,2	678,3	9	66,8	149,5	4	54,4	179,7	55	437,4	1.007,5
ITALIA	3.775	12.630,3	41.385,1	1.164	6.688,8	18.680,5	887	7.878,1	29.404,3	5.826	27.197,2	89.469,9

Tav. 75 — Fallimenti chiusi per regione, secondo il valore del passivo e dell'attivo e il valore dei crediti privilegiati (a)

Ammontare in milioni di lire

REGIONI	NULLO	FINO A 50.000 LIRE		50.000 - 100.000		100.000 - 500.000		500.000 - 1.000.000		1.000.000 - 5.000.000		OLTRE 5.000.000 LIRE		TOTALE	
		N	Ammontare	N	Ammontare	N	Ammontare	N	Ammontare	N	Ammontare	N	Ammontare	N	Ammontare
A — SECONDO IL VALORE DEL PASSIVO															
Piemonte	—	1	—	1	0,1	12	4,1	17	12,7	130	343,7	196	5.316,0	357	5.676,6
Valle d'Aosta	—	—	—	—	—	—	—	—	—	10	29,9	6	103,5	16	133,4
Liguria	—	2	0,1	—	—	3	1,0	9	6,4	89	235,5	129	4.796,1	232	5.039,1
Lombardia	—	5	0,2	4	0,3	49	15,1	57	42,7	345	966,0	570	19.628,7	1.030	20.653,0
Trentino-Alto Adige	—	—	—	—	—	2	0,6	—	—	41	108,6	48	1.140,7	91	1.249,9
Veneto	—	1	—	—	—	7	2,9	11	7,2	95	263,9	156	4.249,1	270	4.514,1
Friuli-Ven. Giulia	—	—	—	—	—	3	1,0	6	4,6	27	73,4	58	2.342,1	94	2.421,1
Emilia-Romagna	—	—	—	1	0,1	9	2,7	18	12,9	125	329,1	220	6.621,9	373	6.966,7
Marche	—	1	—	—	—	4	1,1	8	5,8	40	107,8	72	1.097,7	125	1.212,4
Toscana	—	—	—	4	0,3	20	6,9	35	26,9	193	525,5	259	7.646,0	511	8.205,6
Umbria	—	—	—	—	—	2	0,6	2	1,7	15	33,4	33	809,3	52	845,0
Lazio	—	7	0,1	8	0,7	39	12,9	39	30,8	310	828,3	437	14.136,6	840	15.008,6
Campania	—	20	0,4	18	1,4	107	31,7	114	86,9	406	1.016,3	307	6.617,6	972	7.754,3
Abruzzi	—	—	—	—	—	5	2,0	5	3,0	49	129,1	42	991,9	101	1.126,0
Molise	—	—	—	—	—	—	—	—	—	5	9,3	12	278,2	17	287,5
Puglia	—	—	—	1	0,1	13	4,0	15	11,6	101	282,1	97	2.659,6	227	2.957,4
Basilicata	—	1	0,1	1	0,1	4	1,1	2	1,7	10	21,2	3	24,7	21	48,9
Calabria	—	—	—	1	0,1	7	2,1	7	5,4	33	96,0	23	666,0	71	769,6
Sicilia	—	6	0,2	5	0,4	38	11,0	30	21,9	154	416,2	138	3.143,5	371	3.593,2
Sardegna	—	—	—	—	—	2	0,5	4	3,0	18	47,1	31	956,9	55	1.007,5
ITALIA	—	44	1,1	44	3,6	326	101,3	379	284,4	2.196	5.862,4	2.837	83.217,1	5.826	89.469,9
B — SECONDO IL VALORE DELL'ATTIVO															
Piemonte	21	9	0,3	11	0,7	61	18,3	47	34,8	120	280,4	88	1.614,9	357	1.949,4
Valle d'Aosta	2	—	—	—	—	4	1,1	7	0,7	7	16,2	2	16,4	16	34,4
Liguria	13	8	0,2	13	1,0	46	12,8	27	18,6	74	158,9	51	1.346,1	232	1.537,6
Lombardia	97	50	1,5	45	3,4	215	59,4	116	86,1	305	708,6	202	4.888,7	1.030	5.747,7
Trentino-Alto Adige	1	7	0,2	8	0,6	17	4,7	13	9,4	29	80,3	16	261,3	91	356,5
Veneto	3	18	0,6	10	0,7	46	13,6	40	27,5	85	212,1	68	1.127,2	270	1.381,7
Friuli-Ven. Giulia	1	11	0,3	2	0,2	12	3,7	14	9,2	32	78,7	22	901,6	94	993,7
Emilia-Romagna	18	12	0,3	9	0,8	77	22,0	48	34,9	116	268,6	93	1.976,8	373	2.303,4
Marche	3	8	0,2	7	0,5	23	6,5	25	18,5	35	82,6	24	272,0	125	380,3
Toscana	27	33	0,9	14	1,0	96	29,8	79	58,5	167	389,5	95	2.647,3	511	3.127,0
Umbria	—	3	0,1	—	—	9	2,3	9	6,2	17	44,1	14	242,0	52	294,7
Lazio	153	30	0,9	45	3,4	200	58,0	94	68,3	193	452,9	125	2.355,6	840	2.939,1
Campania	16	212	7,0	91	6,7	260	69,6	116	81,8	191	426,8	86	1.612,7	972	2.204,6
Abruzzi	13	10	0,3	4	0,3	16	5,8	11	8,8	27	61,9	20	302,4	101	379,5
Molise	—	—	—	1	0,1	2	0,6	2	1,2	7	17,0	5	65,4	17	84,3
Puglia	2	41	0,9	8	0,7	55	15,1	27	19,4	59	127,0	35	1.143,3	227	1.306,4
Basilicata	1	11	0,1	1	0,1	7	0,7	1	0,7	6	13,3	—	—	21	14,8
Calabria	2	13	0,3	4	0,3	15	4,5	8	5,4	15	27,6	14	290,7	71	328,8
Sicilia	45	36	1,0	25	1,8	88	25,8	39	30,8	82	180,2	56	1.156,3	371	1.395,9
Sardegna	—	6	0,1	2	0,1										

Tav. 76 — Fallimenti chiusi con crediti privilegiati per regione, secondo il modo di chiusura e l'attività economica dei falliti

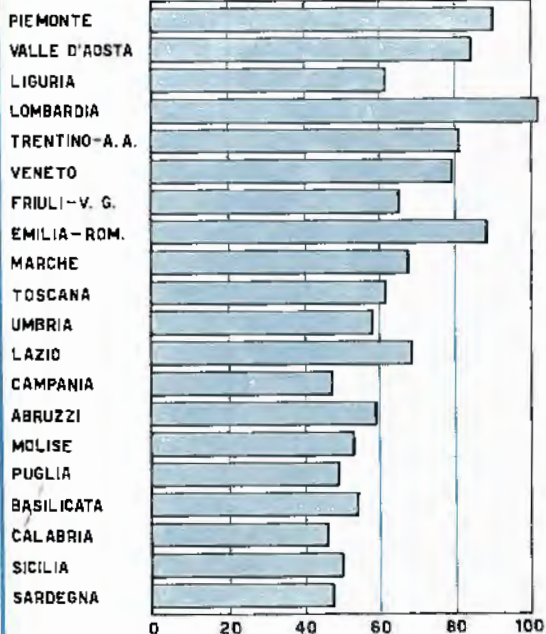
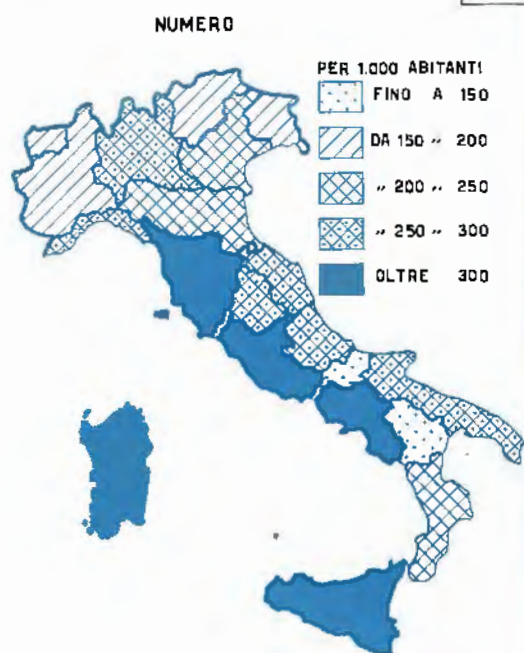
Ammontare in milioni di lire

REGIONI	PAGAMENTO INTEGRALE		CONCORDATO		LIQUIDAZIONE E RIPARTIZIONE DELL'ATTIVO		INSUFFICIENZA O MANCANZA DI ATTIVO		TOTALE	
	N	Ammon- tare dei crediti privi- leggiati	N	Ammon- tare dei crediti privi- leggiati	N	Ammon- tare dei crediti privi- leggiati	N	Ammon- tare dei crediti privi- leggiati	N	Ammon- tare dei crediti privi- leggiati
TOTALE										
Piemonte	22	27,7	37	213,6	245	1.146,0	49	42,8	353	1.430,1
Valle d'Aosta	—	—	1	0,5	11	21,8	2	2,2	14	24,5
Liguria	11	24,7	21	59,8	152	1.443,8	44	113,1	228	1.641,4
Lombardia	44	79,5	62	318,7	672	4.952,6	226	948,4	1.004	6.299,2
Trentino-Alto Adige	—	—	3	39,0	69	347,5	19	12,3	91	398,8
Veneto	9	7,6	29	91,6	193	929,2	37	50,8	268	1.079,2
Friuli-Venezia Giulia	3	1,7	7	39,2	68	672,9	15	10,5	93	724,3
Emilia-Romagna	13	30,7	35	264,5	277	1.321,3	40	62,7	363	1.679,2
Marche	3	2,8	20	34,0	84	304,2	15	14,8	122	355,8
Toscana	15	256,0	57	315,9	344	1.896,6	92	115,8	508	2.584,3
Umbria	—	—	15	46,0	28	216,2	8	10,2	51	272,4
Lazio	37	69,5	46	84,2	472	4.230,1	248	609,7	803	4.993,5
Campania	110	100,5	49	319,6	407	1.546,0	376	391,6	942	2.357,7
Abruzzi	6	22,0	27	50,0	38	203,2	27	22,7	98	297,9
Molise	—	—	4	20,7	12	35,7	—	—	16	56,4
Puglia	11	86,2	29	154,7	118	338,2	66	70,7	224	649,8
Basilicata	4	0,6	1	0,1	3	1,9	12	7,5	20	10,1
Calabria	6	29,3	17	37,9	23	157,1	24	7,7	70	232,0
Sicilia	32	35,1	87	270,5	123	243,2	111	67,9	353	616,7
Sardegna	4	18,2	19	167,5	23	193,8	8	8,5	54	388,0
ITALIA	330	792,1	564	2.528,0	3.362	20.201,3	1.419	2.569,9	5.675	26.091,3
INDUSTRIA										
Piemonte	3	1,1	14	109,0	103	766,6	18	28,1	138	904,8
Valle d'Aosta	—	—	—	—	—	—	—	—	—	—
Liguria	2	16,2	6	39,2	48	1.174,2	10	39,7	66	1.269,3
Lombardia	19	41,6	29	208,4	273	3.873,0	74	206,9	395	4.329,9
Trentino-Alto Adige	—	—	1	1,7	19	177,8	3	7,3	23	186,8
Veneto	6	7,1	10	20,5	70	652,1	10	29,2	96	708,9
Friuli-Venezia Giulia	—	—	2	6,9	22	547,1	3	1,6	27	555,6
Emilia-Romagna	5	22,8	13	60,6	130	984,5	15	38,9	163	1.106,8
Marche	1	2,4	12	17,4	40	171,0	9	13,0	62	203,8
Toscana	4	4,4	26	202,2	157	1.485,0	38	73,2	225	1.764,8
Umbria	—	—	4	5,9	11	168,6	2	6,5	17	181,0
Lazio	8	31,4	6	27,0	121	2.012,9	56	135,6	191	2.206,9
Campania	20	39,0	14	199,3	86	483,8	58	73,3	178	795,4
Abruzzi	3	18,1	3	12,4	11	136,0	3	2,1	20	168,6
Molise	—	—	2	10,5	3	13,4	—	—	5	23,9
Puglia	2	46,8	5	25,9	23	169,7	10	24,6	40	267,0
Basilicata	—	—	—	—	1	0,1	1	4,7	2	4,8
Calabria	4	13,9	2	26,7	5	114,3	9	4,4	20	159,3
Sicilia	9	9,8	22	134,1	29	127,2	14	10,9	74	282,0
Sardegna	—	—	5	126,9	7	57,0	2	—	14	183,9
ITALIA	86	254,6	176	1.234,6	1.159	13.114,3	335	700,0	1.756	15.303,5
COMMERCIO E SERVIZI VARI										
Piemonte	16	16,4	21	76,8	125	259,9	28	9,7	190	362,8
Valle d'Aosta	—	—	1	0,5	9	8,5	2	2,2	12	11,2
Liguria	9	8,5	14	19,6	94	199,2	31	65,7	148	293,0
Lombardia	23	37,6	31	105,0	380	963,1	147	736,5	581	1.842,2
Trentino-Alto Adige	—	—	2	37,3	48	165,3	15	4,9	65	207,5
Veneto	3	0,5	17	34,2	111	253,5	24	12,7	155	300,9
Friuli-Venezia Giulia	2	1,6	5	32,3	44	123,3	9	7,7	60	164,9
Emilia-Romagna	6	2,9	19	203,8	139	299,3	24	23,6	188	529,6
Marche	2	0,4	6	12,8	39	109,7	6	1,8	53	124,7
Toscana	10	249,5	30	113,6	176	354,5	46	32,2	262	749,8
Umbria	—	—	9	33,4	17	47,6	5	3,5	31	84,5
Lazio	24	27,1	39	57,2	328	2.040,3	186	386,8	577	2.511,4
Campania	83	59,8	32	116,6	306	930,6	299	303,6	720	1.410,6
Abruzzi	3	3,9	23	37,4	26	66,1	23	20,3	75	127,7
Molise	—	—	2	10,2	7	16,2	—	—	9	26,4
Puglia	7	38,0	20	70,7	89	161,7	55	46,0	171	316,4
Basilicata	4	0,6	1	0,1	2	1,8	7	0,9	14	3,4
Calabria	2	15,4	15	11,2	16	4,1	15	3,3	48	34,0
Sicilia	20	24,9	63	109,0	89	102,6	92	53,3	264	289,8
Sardegna	2	0,6	14	40,6	12	81,8	6	8,5	34	131,5
ITALIA	216	487,7	364	1.122,3	2.057	6.189,1	1.020	1.723,2	3.657	9.322,3

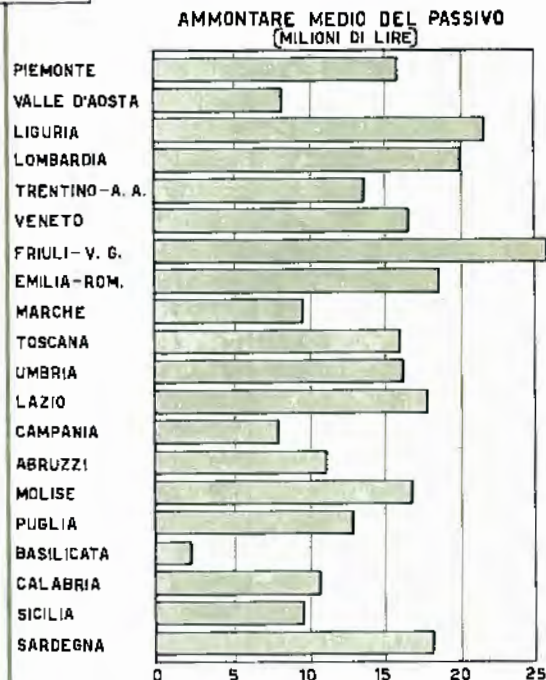
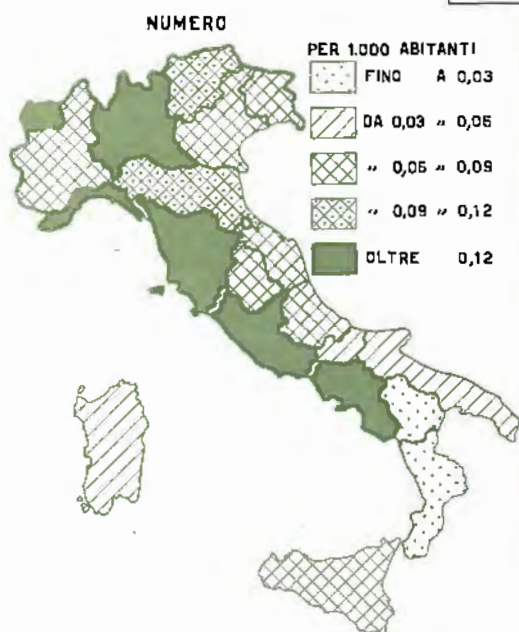
PROTESTI E FALLIMENTI, PER REGIONE

Anno 1964

PROTESTI



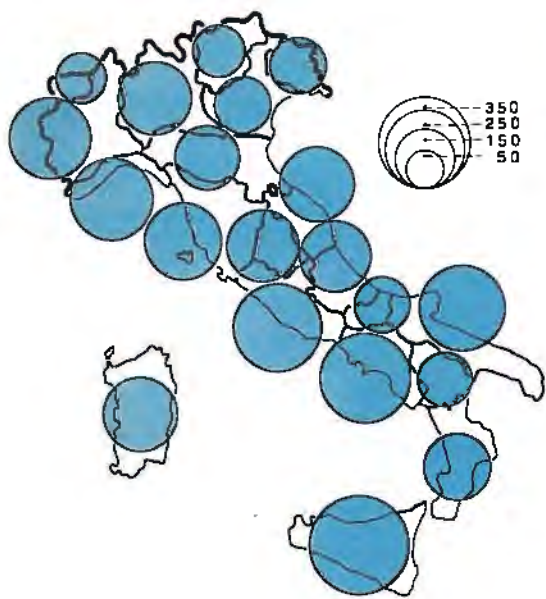
FALLIMENTI



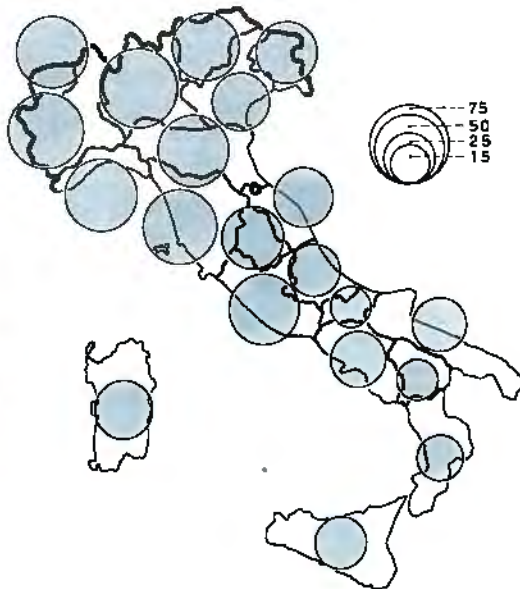
CONVENZIONI NOTARILI, PER REGIONE

Anno 1964

IN COMPLESSO

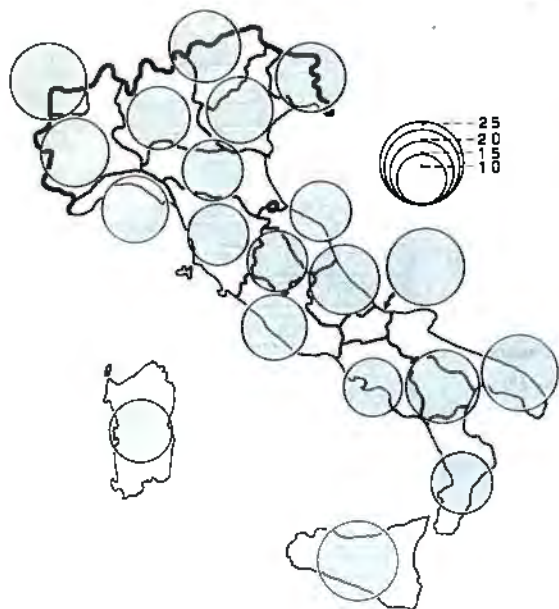


VENDITE DI AUTOVEICOLI



PER 1.000 ABITANTI

VENDITE DI IMMOBILI



MUTUI CON IPOTECA
E IPOTECHE VOLONTARIE



Tav. 77 — Fallimenti chiusi per concordato per regione, secondo la percentuale accettata dai creditori chirografari

Ammontare in milioni di lire

REGIONI	FINO AL 10 %		10 - 25 %		25 - 50 %		50 - 75 %		OLTRE IL 75 %		TOTALE	
	N	Somma pagata	N	Somma pagata	N	Somma pagata	N	Somma pagata	N	Somma pagata	N	Somma pagata
Piemonte	2	7,1	16	29,8	16	169,4	2	18,5	1	7,4	37	232,2
Valle d'Aosta	—	—	—	—	1	0,6	—	—	—	—	1	0,6
Liguria	1	0,8	10	32,5	10	30,5	—	—	—	—	21	63,8
Lombardia	1	0,1	37	127,8	17	136,6	5	27,2	2	11,2	62	302,9
Trentino-Alto Adige	—	—	1	0,8	1	16,2	—	—	1	1,3	3	18,3
Veneto	2	2,7	14	47,2	12	59,5	1	0,7	—	—	29	110,1
Friuli-Ven. Giulia	—	—	4	8,0	3	13,5	—	—	—	—	7	21,5
Emilia-Romagna	—	—	17	162,8	14	172,6	1	4,5	1	8,3	33	348,2
Marche	1	1,0	14	34,1	4	13,0	1	0,6	—	—	20	48,7
Toscana	2	4,9	26	116,1	25	203,1	4	181,8	1	1,7	58	507,6
Umbria	1	1,9	10	41,5	4	14,7	—	—	—	—	15	58,1
Lazio	2	3,0	25	46,6	17	34,9	2	7,6	1	3,4	47	95,5
Campania	—	—	27	81,2	19	91,3	3	107,9	—	—	49	280,4
Abruzzi	—	—	15	24,7	10	16,7	3	4,4	—	—	28	45,8
Molise	—	—	3	29,3	2	2,2	—	—	—	—	5	31,5
Puglia	—	—	24	125,9	6	57,8	1	5,3	—	—	31	189,0
Basilicata	—	—	—	—	1	0,9	—	—	—	—	1	0,9
Calabria	—	—	9	36,3	8	22,6	—	—	—	—	17	58,9
Sicilia	2	0,9	51	128,8	32	213,6	5	181,1	—	—	90	524,4
Sardegna	3	2,7	8	44,4	8	73,9	—	—	—	—	19	121,0
ITALIA	17	25,1	311	1.117,8	210	1.343,6	28	539,6	7	33,3	573	3.059,4

Tav. 78 — Fallimenti chiusi per liquidazione e ripartizione dell'attivo per regione, secondo il dividendo fissato ai creditori chirografari

Ammontare in milioni di lire

REGIONI	NULLO		FINO AL 10 %		10 - 25 %		25 - 50 %		50 - 75 %		OLTRE IL 75 %		TOTALE	
	N	N	Somma pagata	N	Somma pagata	N	Somma pagata	N	Somma pagata	N	Somma pagata	N	Somma pagata	
Piemonte	128	51	33,1	36	146,2	23	114,9	4	30,5	3	20,6	245	345,3	
Valle d'Aosta	6	1	1,3	2	1,7	3	12,2	—	—	—	—	12	15,2	
Liguria	100	21	26,4	19	78,9	10	91,9	2	40,7	—	—	152	237,9	
Lombardia	404	105	146,1	83	248,1	58	353,6	24	358,1	6	69,7	680	1.175,6	
Trentino-Alto Adige	47	7	8,7	11	20,0	4	12,8	—	—	—	—	69	41,5	
Veneto	92	43	59,4	40	127,5	17	63,1	3	14,3	—	—	195	264,3	
Friuli-Ven. Giulia	43	8	12,1	11	31,1	3	51,8	3	162,8	—	—	68	257,8	
Emilia-Romagna	159	48	60,1	33	165,0	29	191,2	6	28,9	3	6,3	278	451,5	
Marche	55	13	4,1	11	18,4	7	23,7	—	—	—	—	86	46,2	
Toscana	218	52	28,6	46	78,3	16	69,7	6	51,3	6	41,7	344	269,6	
Umbria	22	4	3,4	1	0,4	1	1,9	—	—	—	—	28	5,7	
Lazio	349	59	78,9	39	87,9	29	172,0	6	25,0	2	1,2	484	365,0	
Campania	329	32	19,8	23	27,5	14	64,6	8	62,7	1	1,3	407	175,9	
Abruzzi	23	6	16,8	5	8,2	2	3,4	2	2,8	—	—	38	31,2	
Molise	12	—	—	—	—	—	—	—	—	—	—	12	—	
Puglia	78	21	16,0	12	71,8	3	1,8	3	11,2	2	6,2	119	107,0	
Basilicata	—	1	0,3	—	—	1	0,5	—	—	1	0,6	3	1,4	
Calabria	10	3	0,3	6	22,7	4	3,2	—	—	—	—	23	26,2	
Sicilia	82	19	7,0	13	48,0	7	36,0	1	3,7	2	18,8	124	113,5	
Sardegna	16	6	4,1	1	0,1	—	—	—	—	—	—	23	4,2	
ITALIA	2.173	500	526,5	392	1.181,8	231	1.268,3	68	792,0	26	166,4	3.390	3.935,0	

Tav. 79 — Fallimenti chiusi per regione, secondo il modo di chiusura, il valore della perdita subita dai creditori e l'atti vità economica dei falliti

Ammontare in milioni di lire

REGIONI	FINO A 100.000 LIRE		100.000 - 500.000		500.000 - 1.000.000		1.000.000 - 5.000.000		OLTRE 5.000.000 LIRE		TOTALE	
	N	Ammon-tare della perdita	N	Ammon-tare della perdita	N	Ammon-tare della perdita	N	Ammon-tare della perdita	N	Ammon-tare della perdita	N	Ammon-tare della perdita
TOTALE												
Piemonte	3	0,2	16	5,5	17	13,2	123	322,3	175	3.745,6	334	4.086,8
Valle d'Aosta	—	—	—	—	2	1,9	7	19,3	7	80,8	16	102,0
Liguria	2	0,1	8	3,1	11	8,6	78	198,1	121	3.627,3	220	3.837,2
Lombardia	11	0,6	49	14,6	54	39,0	371	1.006,3	500	14.955,9	985	16.016,5
Trentino-Alto Adige	—	—	3	0,9	1	0,9	46	123,9	41	827,5	91	951,2
Veneto	1	—	9	3,4	9	6,5	105	277,4	137	3.086,5	261	3.373,8
Friuli-Ven. Giulia	—	—	2	0,7	9	6,8	27	76,3	53	1.476,4	91	1.560,2
Emilia-Romagna	—	—	16	4,7	21	15,5	140	378,3	183	4.579,9	360	4.978,4
Marche	1	—	6	1,9	6	4,5	50	138,4	59	755,7	122	900,5
Toscana	5	0,3	26	8,6	41	30,3	206	553,5	218	5.023,1	496	5.615,3
Umbria	—	—	2	0,5	6	4,3	14	37,8	30	549,2	52	591,8
Lazio	11	0,5	42	13,9	50	36,9	296	785,9	401	11.937,3	800	12.774,5
Campania	24	1,2	93	26,9	110	85,6	363	922,6	266	4.993,2	856	6.029,5
Abruzzi	—	—	6	2,1	10	6,7	34	109,6	34	695,6	95	814,2
Molise	—	—	—	—	2	1,6	11	8,9	11	204,7	17	215,2
Puglia	2	0,2	15	4,6	17	12,3	107	298,7	75	1.534,3	216	1.850,1
Basilicata	2	0,1	4	1,0	1	0,8	8	16,1	2	18,4	17	36,4
Calabria	1	0,1	7	1,9	8	6,0	34	93,8	15	375,0	65	476,8
Sicilia	7	0,3	36	10,5	33	25,4	155	414,6	105	1.977,1	336	2.427,9
Sardegna	—	—	5	1,7	2	1,5	17	44,7	27	573,5	51	621,4
ITALIA	70	3,6	345	106,5	410	308,3	2.196	5.826,5	2.460	61.017,2	5.481	67.262,1
CONCORDATO												
Piemonte	—	—	2	0,9	1	0,9	14	32,5	20	513,0	37	547,3
Valle d'Aosta	—	—	—	—	1	0,9	—	—	—	—	1	0,9
Liguria	—	—	1	0,4	4	3,4	6	12,2	10	162,9	21	178,9
Lombardia	2	0,1	2	0,3	8	5,6	25	55,7	25	652,0	62	713,7
Trentino-Alto Adige	—	—	1	0,3	—	—	1	2,4	1	24,3	3	27,0
Veneto	—	—	—	—	1	0,7	10	27,8	18	266,4	29	294,9
Friuli-Ven. Giulia	—	—	—	—	1	0,7	2	7,5	4	43,8	7	52,0
Emilia-Romagna	—	—	—	—	2	1,7	14	37,0	17	723,9	33	762,6
Marche	—	—	1	0,4	—	—	10	34,3	9	117,3	20	152,0
Toscana	2	0,2	5	1,5	9	6,4	13	38,6	29	987,1	58	1.033,8
Umbria	—	—	1	0,1	4	2,7	—	—	10	175,5	15	178,3
Lazio	—	—	4	1,5	7	5,3	18	43,2	18	219,3	47	269,3
Campania	—	—	7	2,5	5	3,9	15	42,2	22	513,2	49	561,8
Abruzzi	—	—	1	0,1	6	4,0	13	29,2	8	79,2	28	112,5
Molise	—	—	—	—	1	0,6	1	2,6	3	87,8	5	91,0
Puglia	1	0,1	2	0,7	3	1,6	14	34,9	11	451,0	31	468,3
Basilicata	—	—	—	—	—	—	1	1,4	—	—	1	1,4
Calabria	—	—	2	0,7	2	1,5	6	15,2	7	131,0	17	148,4
Sicilia	1	—	5	1,4	8	6,3	39	97,3	37	845,4	90	950,4
Sardegna	—	—	2	0,8	1	0,9	4	12,3	12	271,8	19	285,3
ITALIA	6	0,4	36	11,6	64	47,1	296	826,3	261	6.244,9	573	6.830,3
LIQUIDAZIONE E RIPARTIZIONE DELL'ATTIVO												
Piemonte	1	0,1	9	3,1	11	8,7	80	223,6	144	3.138,2	245	3.373,7
Valle d'Aosta	—	—	—	—	1	1,0	5	16,8	6	73,9	12	91,7
Liguria	—	—	5	2,0	4	2,9	49	129,7	94	3.128,4	152	3.263,0
Lombardia	2	0,1	23	7,2	18	12,4	227	639,8	410	12.153,6	680	12.813,1
Trentino-Alto Adige	—	—	—	—	1	0,9	39	84,8	38	783,9	69	869,4
Veneto	—	—	5	1,8	3	2,4	77	200,8	110	2.742,8	195	2.947,8
Friuli-Ven. Giulia	—	—	—	—	4	3,1	18	53,6	46	1.408,5	68	1.465,2
Emilia-Romagna	—	—	9	2,6	15	11,0	98	283,6	156	3.745,5	278	4.042,7
Marche	—	—	2	0,7	3	2,0	35	96,5	46	609,5	86	708,7
Toscana	2	—	8	2,9	15	11,0	147	409,4	172	3.822,1	344	4.245,4
Umbria	—	—	1	0,8	10	8,0	29	79,2	17	339,3	28	369,3
Lazio	1	—	15	4,5	22	16,5	153	418,0	293	9.828,0	484	10.267,0
Campania	2	0,2	21	6,0	31	23,4	162	439,1	191	3.597,2	407	4.065,9
Abruzzi	—	—	—	—	1	0,9	17	46,6	20	562,4	38	609,9
Molise	—	—	—	—	1	1,0	3	6,3	8	116,9	12	124,2
Puglia	1	0,1	6	1,9	7	5,3	56	167,5	49	952,5	119	1.127,3
Basilicata	—	—	1	0,2	—	—	2	5,6	—	—	3	5,8
Calabria	—	—	1	0,3	—	—	16	40,4	6	214,6	23	255,3
Sicilia	—	—	3	0,9	7	5,5	59	167,2	55	1.015,9	124	1.189,5
Sardegna	—	—	1	0,4	—	—	9	25,9	13	264,3	23	290,6
ITALIA	9	0,5	109	34,5	145	108,8	1.253	3.484,2	1.874	48.497,5	3.390	52.125,5

Segue Tav. 79 — Fallimenti chiusi per regione, secondo il modo di chiusura, il valore della perdita subita dai creditori e l'attività economica dei falliti

Ammontare in milioni di lire

REGIONI	FINO A 100.000 LIRE		100.000 - 500.000		500.000 - 1.000.000		1.000.000 - 5.000.000		OLTRE 5.000.000 LIRE		TOTALE	
	N	Ammon-tare della perdita	N	Ammon-tare della perdita	N	Ammon-tare della perdita	N	Ammon-tare della perdita	N	Ammon-tare della perdita	N	Ammon-tare della perdita
INDUSTRIA												
Piemonte	1	0,1	4	1,6	4	3,2	42	114,9	84	1.939,2	135	2.059,0
Valle d'Aosta	—	—	—	—	—	—	—	—	—	—	—	—
Liguria	—	—	1	0,5	2	1,2	12	36,3	49	2.044,0	64	2.082,0
Lombardia	2	0,1	10	2,7	12	9,0	131	357,1	225	8.247,8	380	8.616,7
Trentino-Alto Adige	—	—	1	0,3	—	—	7	19,9	15	289,0	23	309,2
Veneto	—	—	4	1,5	3	2,3	23	62,1	60	1.612,1	90	1.678,0
Friuli-Ven. Giulia	—	—	—	—	2	1,6	4	12,7	21	898,0	27	912,3
Emilia-Romagna	—	—	3	0,9	6	4,5	50	137,3	102	2.920,2	161	3.062,9
Marche	—	—	4	1,4	3	2,5	23	66,0	32	392,9	62	462,8
Toscana	—	—	8	2,8	11	8,1	76	220,3	127	3.280,8	222	3.512,0
Umbria	—	—	1	0,1	—	—	5	15,0	11	262,8	17	277,9
Lazio	2	0,1	9	3,2	12	8,7	41	103,6	126	5.277,8	190	5.393,4
Campania	4	0,2	16	4,7	23	17,3	59	128,1	65	1.388,0	167	1.538,3
Abruzzi	—	—	—	—	2	1,5	5	12,7	11	267,3	18	281,5
Molise	—	—	—	—	1	0,6	—	—	5	130,9	6	131,5
Puglia	—	—	2	0,7	3	2,3	13	39,1	20	508,4	38	550,5
Basilicata	—	—	—	—	—	—	1	1,2	1	12,8	2	14,0
Calabria	—	—	1	0,3	3	1,9	8	22,6	4	176,1	16	200,9
Sicilia	2	0,1	6	1,5	7	6,5	22	60,6	33	646,3	70	715,0
Sardegna	—	—	1	0,2	1	0,6	4	9,9	9	214,6	15	225,3
ITALIA	11	0,6	71	22,4	95	71,8	526	1.419,4	1.000	30.509,0	1.703	32.023,2
COMMERCIO E SERVIZI VARI												
Piemonte	1	—	11	3,6	12	9,3	74	184,8	78	1.809,1	176	1.806,8
Valle d'Aosta	—	—	—	—	2	1,9	7	19,3	5	56,9	14	78,1
Liguria	—	—	2	0,1	7	6,5	63	155,1	62	1.323,8	142	1.488,1
Lombardia	9	0,5	37	11,2	40	28,						

STATISTICA NOTARILE

Segue Tav. 80 — Atti notarili e convenzioni in essi contenute, per archivio notarile e distretto di Corte di appello

Tav. 80 — Atti notarili e convenzioni in essi contenute, per archivio notarile e distretto di Corte di appello

ARCHIVI NOTARILI — DISTRETTI DI CORTE DI APPELLO	ATTI			CONVENZIONI		
	Pubblici	Autenticati	Totale	In atti pubblici	In atti autenticati	Totale
Alessandria	28.975	25.253	54.228	30.788	25.762	56.550
Asti	6.347	9.593	15.940	7.562	9.593	17.155
Biella	20.115	12.716	32.831	21.648	12.851	34.499
Casale Monferrato	7.831	6.065	13.896	8.458	6.067	14.525
Cuneo	30.168	34.583	64.751	32.774	34.624	67.398
Ivrea	10.976	14.786	25.762	12.225	14.810	27.035
Novara	26.899	40.552	67.451	29.367	40.556	69.923
Torino	380.408	292.012	672.420	386.630	292.131	678.761
Verbania	15.603	12.269	27.872	16.742	12.309	29.051
TORINO	527.322	447.829	975.151	546.194	448.703	994.897
Genova	214.505	109.079	323.584	215.644	109.245	324.891
La Spezia	26.439	15.021	41.460	27.282	15.502	42.784
Massa-Carrara	54.627	8.528	63.155	55.141	8.528	63.669
San Remo	47.927	15.026	62.953	48.157	15.026	63.183
Savona	37.664	20.424	58.088	38.369	20.424	58.793
GENOVA	381.162	168.078	549.240	384.595	168.725	553.320
Como	22.073	42.101	64.174	23.806	42.101	65.907
Milano	661.103	465.342	1.126.445	667.451	470.853	1.138.304
Pavia	32.191	35.816	68.007	34.369	36.082	70.451
Sondrio	10.070	11.696	21.766	11.545	11.848	23.393
MILANO	725.437	554.955	1.280.392	737.171	560.884	1.298.055
Bergamo	72.241	47.942	120.183	74.312	49.883	124.195
Brescia	79.305	64.429	143.734	81.529	65.430	146.959
Cremona	13.705	21.895	35.600	14.370	22.416	36.786
Mantova	27.205	17.808	45.013	28.448	17.808	46.256
BRESCIA	192.456	152.074	344.530	198.659	155.537	354.196
Bolzano-Bozen	3.350	37.222	40.572	3.870	38.975	42.845
Trento	8.879	31.778	40.657	9.545	33.352	42.897
TRENTO	12.229	69.000	81.229	13.415	72.327	85.742
Belluno	5.403	10.215	15.618	6.256	10.333	16.589
Padova	69.079	60.522	129.601	71.143	60.526	131.669
Rovigo	6.294	9.276	15.570	7.322	9.278	16.600
Treviso	22.832	27.929	50.761	26.461	27.929	54.390
Venezia	40.588	30.024	70.612	42.286	30.137	72.423
Verona	88.545	44.287	132.832	91.287	44.872	136.159
Vicenza	41.197	31.025	72.222	43.779	31.304	75.083
VENEZIA	273.938	213.278	487.216	288.534	214.379	502.913
Gorizia	4.521	8.470	12.991	4.548	8.567	13.115
Trieste	10.886	34.527	45.413	11.012	34.591	45.603
Udine	47.161	39.702	86.863	50.450	40.675	91.125
TRIESTE	62.568	82.699	145.267	66.010	83.833	149.843
Bologna	80.254	86.241	166.495	82.062	86.419	168.481
Ferrara	44.488	23.108	67.596	45.377	23.124	68.501
Forlì	98.893	29.742	128.635	99.892	29.743	129.635
Modena	41.963	29.751	71.714	43.831	29.767	73.598
Parma	33.323	28.230	61.553	34.309	28.424	62.733
Piacenza	11.844	18.158	30.002	12.404	18.182	30.586
Ravenna	39.843	20.044	59.887	20.063	20.950	41.013
Reggio nell'Emilia	21.857	20.759	42.616	24.330	20.940	45.270
BOLOGNA	372.465	256.033	628.498	383.092	256.662	639.754
Ancona	68.091	23.494	91.585	68.915	23.494	92.409
Ascoli Piceno	48.490	16.460	64.950	49.674	16.460	66.134
Macerata	59.261	12.957	72.218	60.125	12.957	73.082
Pesaro	49.660	13.705	63.365	50.938	13.743	64.681
ANCONA	225.502	66.616	292.118	229.652	66.654	296.306

ARCHIVI NOTARILI — DISTRETTI DI CORTE DI APPELLO	ATTI			CONVENZIONI		
	Pubblici	Autenticati	Totale	In atti pubblici	In atti autenticati	Totale
Arezzo	25.887	16.588	42.475	26.724	16.588	43.312
Firenze	164.375	133.098	297.473	168.062	133.223	301.285
Grosseto	28.852	12.270	41.122	29.724	12.274	41.998
Livorno	24.503	33.882	58.384	25.164	34.034	59.198
Lucca	72.001	24.680	96.681	72.861	24.680	97.541
Pisa	107.657	21.856	129.513	108.913	21.863	130.776
Siena	32.365	18.906	51.271	35.083	18.923	54.006
FIRENZE	455.639	261.280	716.919	466.531	261.585	728.116
Perugia	91.435	28.990	120.425	93.896	28.990	122.886
Terni	25.295	14.123	39.418	26.393	14.123	40.516
PERUGIA	116.730	43.113	159.843	120.289	43.113	163.402
Cassino	17.883	5.397	23.280	19.805	5.397	25.202
Frosinone	22.628	11.145	33.773	24.824	11.157	35.981
Latina	47.946	14.617	62.563	50.098	14.617	64.715
Rieti	2.916	5.002	7.918	3.887	5.183	9.070
Roma	796.424	375.330	1.171.754	804.072	391.572	1.195.644
Viterbo	25.367	11.304	36.671	26.531	11.304	37.835
ROMA	913.164	422.795	1.335.959	929.217	439.230	1.368.447
Avellino	34.283	8.177	42.460	36.726	8.178	44.904
Benevento	51.681	8.635	60.316	54.427	8.635	63.062
Campobasso	42.127	9.002	51.129	43.481	9.135	52.616
Napoli	896.876	163.061	1.059.937	902.809	163.223	1.066.032
Salerno	226.006	30.559	256.565	229.052	30.569	259.621
Santa Maria Capua Vetere	113.427	21.973	135.400	117.501	21.974	139.475
NAPOLI	1.364.400	241.407	1.605.807	1.383.996	241.714	1.625.710
Chieti	16.011	4.154	20.165	17.017	4.154	21.171
Lanciano	15.335	6.384	21.719	16.896	6.384	23.280
L'Aquila	11.831	5.343	17.174	12.316	5.357	17.673
Sulmona	33.333	4.760	38.093	34.235	4.766	39.001
Teramo	121.866	28.750	150.616	123.875	28.750	152.625
L'AQUILA	198.378	49.391	247.769	204.339	49.411	253.750
Bari	202.758	61.482	264.240	207.631	61.596	269.227
Foggia	128.783	22.805	151.588	130.526	22.805	153.331
Lucera	33.294	2.228	35.522	34.204	2.228	36.432
Trani	81.101	12.276	93.377	83.488	12.429	95.917
BARI	443.708	98.791	542.499	453.621	99.058	552.679
Lecce	200.442	35.718	236.160	212.563	35.719	248.282
Taranto	152.900	19.815	172.715	156.249	19.888	176.137
LECCE	353.342	55.533	408.875	368.812	55.607	424.419
Lagonegro	11.301	2.851	14.152	12.571	2.853	15.424
Matera	20.502	5.515	26.017	16.383	5.632	22.015
Metz	14.428	2.202	16.630	14.860	2.202	17.062
Potenza	16.557	7.984	24.541	17.814	7.990	25.804
POTENZA	57.273	18.552	75.825	61.628	18.677	80.305
Catanzaro	53.146	14.854	68.000	54.240	14.857	69.097
Cosenza	73.940	18.054	91.994	76.794	18.054	94.848
Locri	9.744	2.717	12.461	10.472	2.717	13.189
Nicastro	15.669	2.905	18.574	16.127	3.031	19.158
Palmi	22.280	3.521	25.801	23.467	3.521	26.988
Vibo Valentia	19.772	3.889	23.661	20.962	3.890	24.852
CATANZARO	194.551	45.940	240.491	202.062	46.070	248.132
REGGIO DI CALABRIA (sez.)	81.780	18.474	100.254	82.896	18.474	101.370
Agri	75.217	10.562	85.779	78.464	10.565	89.029
Palermo	427.092	63.872	490.964	430.744	63.872	494.616
Sciacca	23.675	3.684	27.359	24.997	3.685	28.682
Terni Imerese	26.934	2.583	29.517	26.934	2.583	29.517
Trapani	148.021	16.130	164.151	150.498	16.529	167.027
PALERMO	700.939	96.831	797.770	711.664	97.234	808.898

Segue Tav. 80 — Atti notarili e convenzioni in essi contenute, per archivio notarile e distretto di Corte di appello

ARCHIVI NOTARILI DISTRETTI DI CORTE DI APPELLO	ATTI			CONVENZIONI		
	Pubblici	Autenticati	Totale	In atti pubblici	In atti autenticati	Totale
Messina	120.537	22.681	143.218	122.399	22.688	145.087
Patti	16.517	2.725	19.242	17.791	2.725	20.516
MESSINA	137.054	25.406	162.460	140.190	25.413	165.603
Caltanissetta	100.658	6.657	107.315	102.307	6.663	108.970
Enna	22.353	3.863	26.216	23.226	3.863	27.089
Nicosia	9.464	1.157	10.621	9.874	1.157	11.031
CALTANISSETTA	132.475	11.677	144.152	135.407	11.683	147.090
Caltagirone	31.265	4.875	36.140	32.414	4.875	37.289
Catania	357.217	78.685	435.902	362.142	78.725	440.867
Ragusa	50.553	12.442	62.995	52.659	12.444	65.103
Siracusa	133.678	15.375	149.053	134.863	15.380	150.243
CATANIA	572.713	111.377	684.090	582.078	111.424	693.502
Cagliari	140.424	41.209	181.633	143.756	41.209	184.965
Oristano	9.726	5.956	15.682	10.335	5.956	16.291
Sassari	97.188	21.743	118.931	97.567	21.746	119.313
CAGLIARI	247.338	68.908	316.246	251.658	68.911	320.569
ITALIA	8.742.563	3.580.037	12.322.600	8.941.710	3.615.308	12.557.018

Tav. 81 — Atti e convenzioni, esclusi i protesti, secondo la sede dei notai, per regione

REGIONI	ATTI			CONVENZIONI		
	Capoluoghi di provincia	Altri comuni	Totale	Capoluoghi di provincia	Altri comuni	Totale
Piemonte	278.117	286.692	564.809	282.765	301.347	584.112
Valle d'Aosta	7.704	2.285	9.989	8.034	2.398	10.432
Liguria	144.234	68.984	213.218	146.199	70.585	216.784
Lombardia	528.292	329.393	857.685	539.494	345.520	885.014
Trentino-Alto Adige	37.671	40.420	78.091	39.125	43.479	82.604
Veneto	141.234	147.205	288.439	146.120	158.016	304.136
Friuli-Venezia Giulia	59.868	47.028	106.896	60.771	50.701	111.472
Emilia-Romagna	161.181	177.616	338.797	165.856	184.197	350.053
Marche	46.370	50.761	97.131	47.350	53.969	101.319
Toscana	189.434	155.919	345.353	194.365	162.699	357.064
Umbria	29.485	31.361	60.846	30.502	33.903	64.405
Lazio	427.346	116.788	544.134	451.498	125.077	576.575
Campania	179.477	181.038	360.515	183.689	196.116	379.805
Abruzzi	40.412	42.616	83.028	41.900	47.109	89.009
Molise	5.931	14.919	20.850	6.041	16.296	22.337
Puglia	83.573	176.968	260.541	87.881	198.384	286.265
Basilicata	11.449	23.446	34.895	12.482	26.066	38.548
Calabria	46.721	67.027	113.748	48.188	74.317	122.505
Sicilia	211.500	216.767	428.267	218.248	236.640	454.888
Sardegna	38.843	64.204	103.047	40.550	66.820	107.370
ITALIA	2.668.842	2.241.437	4.910.279	2.751.058	2.393.639	5.144.697

Tav. 82 — Notizie particolari sulle convenzioni contenute negli atti notarili, per regione

SPECIE DELLE CONVENZIONI	REGIONI										
	Piemonte	Valle d'Aosta	Liguria	Lombardia	Trentino-Alto Adige	Veneto	Friuli-Venezia Giulia	Emilia-Romagna	Marche	Toscana	Umbria
COSTITUZIONI DI PERSONE GIURIDICHE	71	4	26	121	15	28	8	79	21	56	11
Associazioni	64	4	24	107	15	26	6	72	19	54	11
Fondazioni	7	—	2	14	—	2	2	7	2	2	—
CONVENZIONI MATRIMONIALI	21	—	12	122	—	10	1	33	11	17	12
Con patto di comunione di utili	—	—	—	—	—	—	—	1	—	—	—
Con costituzione del patrimonio familiare	—	—	—	—	—	—	—	—	—	1	1
Con costituzione di dote	21	—	12	122	—	10	1	32	11	16	11
fino a lire 100.000	2	—	1	4	—	1	—	2	—	1	—
100.000 - 500.000	8	—	6	42	—	4	1	15	3	8	9
500.000 - 1.000.000	4	—	2	38	—	4	—	7	1	3	1
1.000.000 - 5.000.000	3	—	3	35	—	7	—	7	2	4	1
oltre 5.000.000	4	—	—	3	—	—	—	1	—	—	—
RICONOSCIMENTI DI FIGLI	37	4	21	271	20	56	25	29	14	54	10
Naturali	35	4	21	253	19	55	24	26	12	49	10
Adulterini	2	—	—	18	1	1	1	3	2	5	—
TESTAMENTI	2.621	39	690	2.099	504	2.396	1.043	1.438	667	1.358	506
Testamenti pubblici	2.574	39	674	2.046	313	2.376	1.020	1.395	661	1.311	342
Ricezioni di testamenti segreti	31	—	8	4	5	1	2	5	—	7	1
Verbali di deposito di testamenti olografi	16	—	7	47	186	16	16	33	1	26	162
Revocazioni totali o parziali di testamenti	—	—	1	—	—	3	1	5	4	11	1
Verbali di restituzione di testamenti olografi o segreti	—	—	—	2	—	—	4	—	1	3	—
SUCCESSIONI	10.260	346	2.497	9.692	1.646	4.518	1.954	3.361	709	3.231	1.103
Verbali di richiesta per testamenti pubblici, di apertura per testamenti segreti e di pubblicazione per testamenti olografi	5.842	179	1.768	5.564	1.134	2.812	1.669	1.999	648	1.825	416
Verbali ed atti relativi ad accettazioni di eredità col beneficio d'inventario	289	1	92	1.168	4	214	42	357	53	175	45
Liquidazioni di eredità	24	—	4	23	—	6	—	36	3	1	—
Divisioni dell'asse ereditario	4.105	166	633	2.937	508	1.486	243	969	5	1.230	642
DONAZIONI	2.173	110	662	2.398	369	1.487	827	580	502	1.221	648
fino a lire 100.000	471	40	196	338	92	197	113	91	72	357	135
100.000 - 500.000	898	44	250	735	125	673	290	148	199	432	326
500.000 - 1.000.000	350	14	93	518	62	271	232	91	84	156	111
1.000.000 - 5.000.000	368	19	102	490	76	289	167	177	128	197	67
oltre 5.000.000	86	2	21	317	14	57	25	73	19	79	9
ENFITEUSI	—	1	—	1	—	—	—	1	—	1	—
Temporanee	—	—	—	—	—	—	—	1	—	—	—
Perpetue	—	1	—	1	—	—	—	—	—	1	—
COSTITUZIONI DI SERVITU'	7.048	324	1.953	6.401	733	2.765	277	1.398	184	1.446	267
Reali	6.810	215	1.311	6.364	732	2.376	264	1.393	58	1.428	258
Personali	238	109	642	37	1	389	13	5	126	18	9
COMUNIONI DI BENI	678	—	472	1.624	561	1.526	1.000	559	764	673	—
Costituzioni, modificazioni e proroghe	67	—	3	130	2	4	5	36	1	6	—
Divisioni fra i partecipanti	611	—	469	1.494	559	1.522	995	523	763	667	—
VENDITE DI MOBILI E DI FRUTTI PENDENTI	441	—	1.072	2.130	36	2.371	353	853	722	1.724	229
VENDITE DI AUTOVEICOLI	301.449	5.418	107.821	490.230	36.382	145.316	50.073	200.987	52.286	194.514	34.192
VENDITE DI IMMOBILI	73.993	2.405	29.945	116.737	15.975	65.268	22.332	54.352	19.379	48.229	11.518
Natura	—	—	—	—	—	—	—	—	—	—	—
Fabbricati	31.217	638	22.179	60.816	5.335	17.263	5.803	27.162	7.938	24.310	4.019
Terreni	35.039	1.468	7.427	46.897	9.859	37.423	12.905	22.842	9.660	19.717	6.083
Fabbricati con terreni	7.737	299	339	9.024	781	10.582	3.624	4.348	1.781	4.202	1.416
Prezzo	—	—	—	—	—	—	—	—	—	—	—
fino a lire 100.000	16.569	908	4.013	16.330	5.063	11.194	3.558	5.700	3.100	7.639	3.279
100.000 - 500.000	20.310	694	3.832	28.762	4.451	24.683	7.076	10.161	5.975	12.657	4.293
500.000 - 1.000.000	6.925	218	2.827	15.733	1.366	9.208	4.709	6.808	2.738	5.635	1.283
1.000.000 - 5.000.000	23.962	453	15.699	41.884	4.237	16.455	5.815	24.283	6.443	18.039	2.259
oltre 5.000.000	6.227	132	3.574	14.028	858	3.728	1.174	7.400	1.123	4.259	404
PERMUTE	1.488	170	411	1.733	462	1.144	427	792	284	727	208
LOCAZIONI	355	1	98	741	57	133	32	291	55	157	32
Fabbricati	301	1	54	347	39	64	14	111	21	127	22
Terreni (in affitto)	54	—	44	394	18	69	18	180	34	30	10

Segue Tav. 82 — Notizie particolari sulle convenzioni contenute negli atti notarili, per regione

SPECIE DELLE CONVENZIONI	REGIONI									ITALIA	
	Lazio	Campania	Abruzzi	Molise	Puglia	Basilicata	Calabria	Sicilia	Sardegna	Totale	Nei capoluoghi di provincia (a)
COSTITUZIONI DI PERSONE GIURIDICHE	8	48	27	6	42	1	7	81	6	666	328
Associazioni	7	46	27	6	39	1	5	77	6	616	294
Fondazioni	1	2	—	—	3	—	2	4	—	50	34
CONVENZIONI MATRIMONIALI	149	920	19	8	823	66	237	2.570	1	5.032	1.681
Con patto di comunione di utili	1	—	—	—	—	4	—	44	—	50	8
Con costituzione del patrimonio familiare	14	39	2	—	7	—	2	34	1	101	59
Con costituzione di dote	134	881	17	8	816	62	235	2.492	—	4.881	1.614
fino a lire 100.000	18	182	1	4	219	8	63	251	—	1.457	398
100.000 - 500.000	53	510	11	2	451	41	126	1.211	—	2.506	840
500.000 - 1.000.000	34	105	5	1	104	9	32	195	—	545	196
1.000.000 - 5.000.000	26	67	—	1	38	4	12	115	—	319	140
oltre 5.000.000	3	17	—	—	4	—	2	20	—	54	40
RICONOSCIMENTI DI FIGLI	70	96	9	1	145	1	21	54	15	953	394
Naturali	63	94	9	1	145	1	19	54	15	909	383
Adulterini	7	2	—	—	—	—	2	—	—	44	11
TESTAMENTI	1.827	3.904	1.640	663	5.726	647	1.608	8.873	1.628	39.877	9.524
Testamenti pubblici	1.820	3.620	1.633	653	5.692	644	1.548	8.775	1.618	38.754	9.097
Ricezioni di testamenti segreti	—	14	—	—	4	1	5	18	1	107	46
Verbali di deposito di testamenti olografi	—	249	2	9	12	—	37	36	6	861	324
Revocazioni totali o parziali di testamenti	6	14	4	1	13	2	13	33	1	113	36
Verbali di restituzione di testamenti olografi o segreti	1	7	1	—	5	—	5	11	2	42	21
SUCCESSIONI	3.759	4.250	1.621	494	4.306	726	1.817	5.577	1.496	63.363	19.415
Verbali di richiesta per testamenti pubblici di apertura per testamenti segreti e di pubblicazione per testamenti olografi	1.801	2.312	984	356	2.365	359	982	4.007	778	37.800	12.617
Verbali ed atti relativi ad accettazioni di eredità col beneficio d'inventario	43	154	8	3	155	1	3	140	52	2.999	1.440
Liquidazioni di eredità	—	2	1	2	12	—	1	14	1	130	47
Divisioni dell'asse ereditario	1.915	1.782	628	133	1.774	366	831	1.416	665	22.434	5.311
DONAZIONI	4.915	10.791	2.388	602	11.967	2.378	5.832	11.902	1.170	62.922	12.699
fino a lire 100.000	2.140	3.520	677	150	3.778	1.043	2.534	4.984	363	21.591	3.712
100.000 - 500.000	1.846	5.314	1.062	344	6.039	1.093	2.482	5.351	517	28.168	4.901
500.000 - 1.000.000	469	1.102	392	73	1.347	175	354	959	132	6.985	1.683
1.000.000 - 5.000.000	366	759	250	33	726	63	146	522	142	5.075	1.781
oltre 5.000.000	94	96	7	2	77	4	16	86	16	1.100	622
ENFITEUSI	22	24	2	—	4	—	19	122	4	201	63
Temporanee	16	13	2	—	3	—	5	8	4	52	28
Perpetue	6	11	—	—	1	—	14	114	—	149	35
COSTITUZIONI DI SERVITÙ	1.433	4.394	1.102	92	1.741	2.316	2.570	1.057	1.597	39.098	14.144
Reali	1.424	4.093	1.100	92	1.671	2.314	2.565	893	1.547	36.908	13.142
Personali	9	301	2	—	70	2	5	164	50	2.190	1.002
COMUNIONI DI BENI	651	1.012	695	48	1.230	143	194	2.287	2	14.119	3.620
Costituzioni, modificazioni e proroghe	1	45	3	—	10	2	69	24	1	409	93
Divisioni fra i partecipanti	650	967	692	48	1.220	141	125	2.263	1	13.710	3.527
VENDITE DI MOBILI E DI FRUTTI PENDENTI	432	1.373	426	74	1.019	57	318	2.025	257	15.912	6.761
VENDITE DI AUTOVEICOLI	241.386	160.951	36.141	6.668	109.253	10.369	47.624	167.353	51.639	2450052	1478300
VENDITE DI IMMOBILI	70.802	67.194	22.445	8.215	82.202	13.319	31.115	117.769	21.892	895.086	295.866
Natura											
Fabbricati	39.368	32.186	6.774	2.901	31.517	5.069	11.674	53.269	6.752	396.190	173.873
Terreni	29.528	32.561	13.789	5.090	48.528	7.927	18.707	60.895	14.786	441.131	105.818
Fabbricati con terreni	1.906	2.447	1.882	224	2.157	323	734	3.605	354	57.765	16.175
Prezzo											
fino a lire 100.000	14.625	14.707	7.039	3.468	22.561	5.689	13.424	41.910	7.356	208.132	41.815
100.000 - 500.000	16.750	24.129	8.061	3.078	32.990	5.252	12.396	45.418	8.610	279.578	63.160
500.000 - 1.000.000	6.099	7.018	2.422	753	10.692	1.162	2.241	11.130	1.785	100.752	31.946
1.000.000 - 5.000.000	24.297	17.654	3.767	801	13.017	1.059	2.392	13.234	3.099	238.849	116.547
oltre 5.000.000	9.031	3.686	1.156	115	2.942	157	662	6.077	1.042	67.775	42.398
PERMUTE	552	740	390	58	557	89	193	865	385	11.675	3.354
LOCAZIONI	510	161	27	2	100	14	64	284	27	3.141	1.834
Fabbricati	467	114	3	2	34	2	51	115	9	1.898	1.276
Terreni (in affitto)	43	47	24	—	66	12	13	169	18	1.243	558

(a) I dati si riferiscono all'attività dei notai aventi sede nei Comuni capoluoghi

Segue Tav. 82 — Notizie particolari sulle convenzioni contenute negli atti notarili, per regione

SPECIE DELLE CONVENZIONI	REGIONI										
	Piemonte	Valle d'Aosta	Liguria	Lombardia	Trentino-Alto Adige	Veneto	Friuli-Venezia Giulia	Emilia Romagna	Marche	Toscana	Umbria
CONTRATTI AGRARI	3	31	—	2	—	—	—	1	1	3	26
Colonia, mezzadria e simili	—	1	—	—	—	—	—	—	—	1	11
Compartecipazione	3	5	—	2	—	—	—	—	—	2	11
Soccida (semplice, parziaria e con conferimento di pascolo)	—	25	—	—	—	—	—	1	1	—	4
APPALTI	32	—	93	52	5	21	7	63	148	110	18
MANDATI E PROCURE	78.407	690	34.150	707.839	11.623	40.265	15.209	37.450	10.814	46.764	7.955
Generali	2.435	57	1.339	4.591	306	1.063	1.199	2.049	485	1.975	454
Speciali	75.972	633	32.811	103.248	11.317	39.202	14.010	35.401	10.329	44.789	7.501
DEPOSITI	533	1	134	1.975	20	106	144	395	36	429	22
COMODATI	12	—	11	68	72	9	8	19	7	31	—
MUTUI	7.890	144	2.573	8.103	2.187	3.160	1.900	8.481	2.987	8.504	1.082
Natura	—	—	—	—	—	—	—	—	—	—	—
Con costituzione di ipoteca	7.718	144	2.515	8.007	2.178	3.089	1.874	7.810	2.970	8.370	1.059
Senza costituzione di ipoteca	172	—	58	96	9	71	26	671	17	134	23
Valore	—	—	—	5	4	2	—	4	—	1	—
fino a lire 100.000	—	—	—	28	14	29	10	244	18	53	6
100.000 - 500.000	—	—	—	215	124	107	175	377	66	234	34
500.000 - 1.000.000	—	—	—	4.461	75	1.429	2.906	1.305	1.651	4.500	1.906
1.000.000 - 5.000.000	—	—	—	3.186	67	1.066	5.056	661	1.312	3.356	997
oltre 5.000.000	—	—	—	—	—	—	—	—	—	—	—
COSTITUZIONI DI RENDITA	126	8	31	204	48	167	167	78	32	45	27
Perpetua	—	—	—	—	3	1	1	3	—	—	—
Vitalizia	126	8	31	204	45	166	166	75	32	45	27
AFFRANCAZIONI DI RENDITE, CANONI, CENSI, LIVELLI E SIMILI PRESTAZIONI	10	—	1	33	174	244	2	116	12	328	3
FIDUCISSIONI	474	2	188	594	19	221	48	273	80	338	101
ANTICRESI	1	—	—	3	—	—	—	2	—	—	—
TRANSAZIONI	71	1	66	40	4	22	12	25	20	23	17
CESSIONI DI CREDITI O DI ALTRI BENI	6.770	132	1.733	3.265	99	722	1.236	2.132	962	2.179	315
SOCIETÀ	3.086	42	1.942	9.025	307	2.030	459	2.231	626	1.893	407
Costituzioni	1.972	35	674	3.986	154	982	271	1.317	442	1.344	235
Società semplici	393	—	45	86	58	35	40	45	61	105	8
Società in nome collettivo	446	6	137	507	31	226	100	320	68	274	37
Società in accomandita semplice	387	8	92	851	12	157	30	175	28	138	17
Società in accomandita per azioni	14	—	7	48	—	8	4	7	1	8	2
Società per azioni	232	6	70	713	11	49	13	136	13	64	12
Società a responsabilità limitata	234	9	159	1.199	24	246	38	256	146	248	51
Società cooperative a responsabilità limitata	262	5	143	538	18	248	45	352	114	499	106
Società cooperative a responsabilità illimitata	3	1	20	41	—	11	1	26	11	8	—
Società mutue assicuratrici	1	—	1	3	—	2	—	—	—	—	2
Modificazioni, trasformazioni, fusioni e proroghe	1.114	7	1.268	5.039	153	1.048	188	914	184	549	172
ASSOCIAZIONI IN PARTECIPAZIONE	67	2	5	84	1	3					

Segue Tav. 82 — Notizie particolari sulle convenzioni contenute negli atti notarili, per regione

SPECIE DELLE CONVENZIONI	REGIONI									ITALIA	
	Lazio	Campania	Abruzzi	Molise	Puglia	Basilicata	Calabria	Sicilia	Sardegna	Totale	Nei capoluoghi di provincia (a)
CONTRATTI AGRARI	40	6	49	4	11	—	12	58	26	273	121
Colonia, mezzadria e simili	1	2	—	3	11	—	11	55	3	99	26
Compartecipazione	—	—	46	—	—	—	1	—	21	91	30
Soccida (semplice, parziaria e con conferimento di pascolo)	39	4	3	1	—	—	—	3	2	85	65
APPALTI	75	206	51	15	436	8	122	333	127	1.922	985
MANDATI E PROCURE	105.041	46.101	10.335	2.783	35.320	5.124	17.082	66.025	13.307	692.284	372.502
Generali	2.177	3.798	934	539	2.306	607	1.480	6.755	592	35.141	14.050
Speciali	102.864	42.303	9.401	2.244	33.014	4.517	15.602	59.270	12.715	657.143	358.452
DEPOSITI	113	975	91	96	55	29	326	685	63	6.228	2.736
COMODATI	11	103	—	—	23	—	2	124	2	502	253
MUTUI	5.704	6.669	1.156	118	1.636	135	566	3.664	2.257	68.916	38.433
Natura	5.640	6.548	1.111	78	1.599	108	525	3.603	1.794	66.740	37.611
Con costituzione di ipoteca	64	121	45	40	37	27	41	61	463	2.176	832
Senza costituzione di ipoteca	5.640	6.548	1.111	78	1.599	108	525	3.603	1.794	66.740	37.611
Valore											
fino a lire 100.000	5	8	6	—	7	1	4	22	4	73	37
100.000 - 500.000	26	69	8	—	26	2	25	62	30	782	334
500.000 - 1.000.000	103	172	64	9	94	5	27	175	148	2.380	1.109
1.000.000 - 5.000.000	2.075	3.990	648	56	869	69	233	2.034	1.218	36.590	19.054
oltre 5.000.000	3.495	2.430	430	44	640	67	277	1.321	857	29.091	17.899
COSTITUZIONI DI RENDITA	172	274	84	13	179	32	1	204	60	1.952	552
Perpetua	36	1	—	—	1	—	—	2	—	48	8
Vitalizia	136	273	84	13	178	32	1	202	60	1.904	544
AFFRANCAZIONI DI RENDITE, CANONI, CENSI, LIVELLI E SIMILI PRESTAZIONI	347	262	68	—	199	—	30	1.364	—	3.193	1.216
FIDEISSIONI	626	381	42	—	171	6	187	424	80	4.255	3.144
ANTICRESI	—	3	2	—	3	1	7	47	—	69	23
TRANSAZIONI	63	212	20	—	117	3	58	288	17	1.079	430
CESSIONI DI CREDITI O DI ALTRI DIRITTI	3.081	5.090	1.326	392	2.480	423	2.457	1.713	268	36.775	12.389
SOCIETA'	4.363	1.842	432	60	720	141	308	1.252	384	31.550	18.663
Costituzioni	4.059	1.082	307	55	617	139	276	1.019	377	19.343	11.053
Società semplici	86	28	37	11	19	6	21	117	7	1.208	433
Società in nome collettivo	82	148	43	8	33	6	37	48	13	2.570	1.251
Società in accomandita semplice	57	36	23	—	11	4	8	23	8	2.665	1.154
Società in accomandita per azioni	6	1	—	1	—	1	1	4	—	113	48
Società per azioni	253	76	14	5	21	1	7	84	63	1.843	1.239
Società a responsabilità limitata	2.071	294	67	16	101	13	85	259	96	5.612	3.675
Società cooperative a responsabilità limitata	1.457	488	121	14	419	106	114	471	157	5.677	3.141
Società cooperative a responsabilità illimitata	46	11	2	—	13	2	2	13	30	241	197
Società mutue assicuratrici	1	—	—	—	—	—	—	—	3	14	2
Modificazioni, trasformazioni, fusioni e proroghe	304	760	125	5	103	2	32	233	7	12.207	7.610
ASSOCIAZIONI IN PARTECIPAZIONE	220	5	52	2	1	—	10	9	18	544	391
COSTITUZIONI DI PEGNO	78	1	—	—	2	—	—	15	76	261	136
IPOTECHE VOLONTARIE	37.385	14.038	2.089	25	7.261	77	3.352	15.451	4.927	168.504	111.292
PROCESSI VERBALI DI INVENTARIO	102	790	23	3	142	3	44	340	19	5.686	3.118
PROCESSI VERBALI DI DIVISIONE E DI VENDITA VOLONTARIA E GIUDIZIARIA	20	491	28	83	34	3	80	92	29	1.317	366
ATTI DI NOTORIETA'	5.098	5.002	692	452	1.645	206	722	2.966	613	47.202	23.308
PROCESSI VERBALI DI APPOSIZIONE E RIMOZIONE DI SIGILLI	1	26	34	2	1	—	3	34	7	890	362
PROTESTI	791.423	1203.331	164.741	30.279	690.833	32.164	226.997	1360.205	213.199	7.412.321	4104.816
ALTRE CONVENZIONI	87.519	41.470	5.503	1.358	16.714	2.231	5.517	38.981	4.971	469.198	312.655
TOTALE	1.367.998	1.583.136	253.750	52.616	977.098	70.712	349.502	1.815.093	320.569	12.557.018	6.853.874

(a) Cfr. corrispondente nota a pag. 188.

CAP. 5 — NOTIZIE RIASSUNTIVE PER DISTRETTI DI CORTE DI APPELLO (*)

Tav. 83 — Procedimenti, provvedimenti, protesti, fallimenti e attività notarile

OGGETTO	DISTRETTI DI CORTE DI APPELLO					
	Torino	Genova	Milano	Brescia	Trento	Venezia
PROCEDIMENTI DI COGNIZIONE						
Primo grado:						
pendenti all'inizio dell'anno	46.202	24.749	84.291	21.810	6.082	23.481
sopravvenuti	40.957	21.387	55.135	15.667	5.826	25.924
esauriti	32.462	17.856	48.766	13.973	5.330	22.672
con sentenza definitiva	12.491	7.212	18.039	4.867	2.597	9.118
senza sentenza	19.971	10.644	30.727	9.106	2.733	13.554
pendenti alla fine dell'anno	54.697	28.280	90.660	23.504	6.578	26.733
Grado di appello:						
pendenti all'inizio dell'anno	2.954	2.371	3.755	1.172	564	3.022
sopravvenuti	1.827	1.551	3.428	919	705	1.665
esauriti	1.630	1.429	3.312	862	446	1.544
con sentenza definitiva	1.293	1.167	2.608	708	369	1.205
senza sentenza	337	262	704	154	77	339
pendenti alla fine dell'anno	3.151	2.493	3.871	1.229	823	3.143
PROVVEDIMENTI IN MATERIA DI STATO DELLE PERSONE						
Dichiarazioni di assenza	4	3	—	1	3	25
Dichiarazioni di morte presunta	286	65	158	93	43	147
Dichiarazioni di interdizione	105	56	90	70	59	102
Dichiarazioni di inabilitazione	7	4	5	—	5	9
Dichiarazioni di paternità naturale	1	3	2	—	—	3
Dichiarazioni di maternità naturale	1	1	—	—	—	—
Tardive dichiarazioni di nascita	309	124	268	35	15	152
Legittimazioni per decreto	—	5	2	—	—	—
Adozioni	114	96	169	90	35	119
Rettificazioni di atti dello stato civile	534	319	457	318	78	501
Decreti di affiliazione	121	127	224	82	37	95
Tutele aperte	1.149	298	642	389	202	865
Curatele aperte	315	206	387	340	99	603
PROVVEDIMENTI DEL GIUDICE TUTELARE						
Autorizzazioni al tutore	817	175	763	238	138	993
Provvedimenti circa la patria potestà	4.825	2.644	6.832	3.970	1.244	5.978
Concessioni di affiliazione	129	120	217	74	36	111
PROVVEDIMENTI IN MATERIA DI MATRIMONIO						
Separazioni personali dei coniugi accolte od omologate	738	455	928	174	69	304
Matrimoni annullati	8	8	7	—	—	1
Divorzi delibati	—	1	3	—	—	—
Annullamenti di matrimonio delibati	1	—	7	1	—	—
Provvedimenti in attuazione della legge concordataria 27-5-1929, n. 847:						
ordinanze di annullamento	17	10	17	3	2	5
ordinanze di dispensa da matrimonio rato e non consumato	14	7	12	2	2	11
altri provvedimenti	1	—	—	—	—	1
PROVVEDIMENTI IN MATERIA CAUTELARE ED ESECUTIVA						
Sequestri giudiziari e conservativi	1.371	824	902	607	404	1.128
Nuova opera o danno tenuto	114	131	177	88	30	135
Decreti di ingiunzione	39.361	18.901	119.064	11.442	4.619	21.287
Pignoramenti mobiliari:						
numero	27.892	18.852	45.312	12.269	3.062	19.157
debito (milioni di lire)	10.434,5	5.736,3	17.627,6	4.215,3	1.110,3	6.480,5
Vendite di mobili e frutti pendenti:						
numero	1.987	1.565	3.509	907	367	1.545
debito (milioni di lire)	907,4	532,7	1.626,5	388,9	120,7	1.400,0
somma ricavata (milioni di lire)	243,7	123,7	246,2	127,5	39,9	161,3
Vendite di immobili:						
numero	66	54	38	31	16	63
debito (milioni di lire)	605,5	471,4	178,7	324,4	61,5	410,6
somma ricavata (milioni di lire)	254,0	151,2	103,2	103,2	41,0	233,7
Convalide di sfratto	4.162	2.901	6.402	1.225	347	2.050
PROTESTI E FALLIMENTI						
Protesti levati	791.100	608.409	1.691.446	494.334	135.954	807.812
Fallimenti dichiarati	504	359	1.016	264	66	377
ATTIVITA' NOTARILE						
Atti pubblici e autenticati	975.151	549.240	1.280.392	344.530	81.229	487.216
Convenzioni contenute negli atti notarili	994.897	553.320	1.298.055	354.196	85.742	502.913

(*) Cfr. « Avvertenze alle Tavole » nn. da 5 a 7.

Segue Tav. 83 — Procedimenti, provvedimenti, protesti, fallimenti e attività notarile

OGGETTO	DISTRETTI DI CORTE DI APPELLO					
	Trieste	Bologna	Ancona	Firenze	Perugia	Roma
PROCEDIMENTI DI COGNIZIONE						
Primo grado:						
pendenti all'inizio dell'anno	9.429	35.253	13.860	26.725	5.552	95.999
sopravvenuti	10.122	23.737	9.172	24.241	5.673	57.559
esauriti	9.282	20.892	7.099	21.333	4.962	43.560
con sentenza definitiva	4.963	7.489	2.784	8.455	2.264	16.530
senza sentenza	4.319	13.403	4.315	12.878	2.698	27.030
pendenti alla fine dell'anno	10.269	38.098	15.933	29.633	6.263	109.998
Grado di appello:						
pendenti all'inizio dell'anno	651	2.342	915	2.361	718	7.742
sopravvenuti	572	1.469	484	1.630	389	4.216
esauriti	451	1.303	428	1.528	398	3.802
con sentenza definitiva	367	1.005	344	1.190	305	3.164
senza sentenza	84	298	84	338	93	638
pendenti alla fine dell'anno	772	2.508	971	2.463	709	8.156
PROVVEDIMENTI IN MATERIA DI STATO DELLE PERSONE						
Dichiarazioni di assenza	2	1	5	2	—	3
Dichiarazioni di morte presunta	112	92	21	100	6	75
Dichiarazioni di interdizione	39	89	45	72	38	97
Dichiarazioni di inabilitazione	1	13	1	10	1	4
Dichiarazioni di paternità naturale	2	4	—	3	1	4
Dichiarazioni di maternità naturale	1	3	—	—	—	—
Tardive dichiarazioni di nascita	53	289	66	146	25	2.281
Legittimazioni per decreto	—	—	29	2	—	1
Adozioni	39	102	29	106	41	303
Rettificazioni di atti dello stato civile	277	697	158	424	184	1.936
Decreti di affiliazione	132	97	35	51	14	283
Tutele aperte	612	522	142	639	103	900
Curatele aperte	228	895	301	450	174	195
PROVVEDIMENTI DEL GIUDICE TUTELARE						
Autorizzazioni al tutore	393	641	247	729	208	845
Provvedimenti circa la patria potestà	1.905	5.347	1.784	3.507	960	7.098
Concessioni di affiliazione	59	105	25	42	22	286
PROVVEDIMENTI IN MATERIA DI MATRIMONIO						
Separazioni personali dei coniugi accolte od omologate	197	351	45	350	50	616
Matrimoni annullati	1	2	1	5	1	5
Divorzi deliberati	3	—	—	—	—	—
Annullamenti di matrimonio deliberati	1	1	—	—	—	—
Provvedimenti in attuazione della legge concordataria 27-5-1929, n. 847:						
ordinanze di annullamento	3	10	2	20	3	27
ordinanze di dispensa da matrimonio rato e non consumato	8	10	3	7	1	15
altri provvedimenti	—	—	1	—	—	—
PROVVEDIMENTI IN MATERIA CAUTELARE ED ESECUTIVA						
Sequestri giudiziari e conservativi	501	875	342	787	203	698
Nuova opera o danno temuto	28	77	95	146	43	137
Decreti di ingiunzione	8.814	21.065	7.630	25.004	5.270	54.497
Pignoramenti mobiliari:						
numero	6.784	18.729	6.171	31.101	5.259	49.734
debito (milioni di lire)	1.657,8	6.351,3	1.635,0	6.526,8	1.094,9	9.952,2
Vendite di mobili e frutti pendenti:						
numero	474	1.381	609	2.316	337	1.442
debito (milioni di lire)	169,4	747,0	295,2	687,4	83,6	386,6
somma ricavata (milioni di lire)	55,7	165,5	71,8	195,5	37,5	120,7
Vendite di immobili:						
numero	26	68	54	80	11	159
debito (milioni di lire)	109,8	898,5	448,3	1.488,9	168,8	1.627,4
somma ricavata (milioni di lire)	87,5	552,6	213,1	469,9	81,0	977,7
Convalide di sfratto	924	2.448	560	3.403	430	7.561
PROTESTI E FALLIMENTI						
Protesti levati	222.000	821.252	395.298	1.325.667	208.276	1.667.993
Fallimenti dichiarati	122	479	160	596	51	931
ATTIVITÀ NOTARILE						
Atti pubblici e autentici	145.267	628.498	292.118	716.919	159.843	1.335.959
Convenzioni contenute negli atti notarili	149.843	639.754	296.306	728.116	163.402	1.368.447

Segue Tav. 83 — Procedimenti, provvedimenti, protesti, fallimenti e attività notarile

OGGETTO	DISTRETTI DI CORTE DI APPELLO					
	Napoli	L'Aquila	Bari	Lecce	Potenza	Catanzaro
PROCEDIMENTI DI COGNIZIONE						
Primo grado:						
pendenti all'inizio dell'anno	119.559	14.076	32.372	22.476	9.480	23.041
sopravvenuti	70.666	8.668	21.057	13.722	6.342	11.826
esauriti	60.976	7.484	19.378	13.104	6.222	11.075
con sentenza definitiva	20.153	2.946	7.310	5.471	2.765	4.759
senza sentenza	40.821	4.538	12.068	7.633	3.457	6.316
pendenti alla fine dell'anno	129.249	15.260	34.051	23.094	9.600	23.792
Grado di appello:						
pendenti all'inizio dell'anno	11.103	926	1.953	2.246	934	1.991
sopravvenuti	5.043	598	1.446	1.242	533	816
esauriti	4.173	536	1.375	1.194	474	732
con sentenza definitiva	3.341	440	1.115	971	409	559
senza sentenza	832	96	260	233	65	173
pendenti alla fine dell'anno	11.973	1.048	2.024	2.294	993	2.075
PROVVEDIMENTI IN MATERIA DI STATO DELLE PERSONE						
Dichiarazioni di assenza	5	18	34	1	—	2
Dichiarazioni di morte presunta	65	20	24	27	18	26
Dichiarazioni di interdizione	114	20	35	35	30	41
Dichiarazioni di inabilitazione	4	—	2	3	4	3
Dichiarazioni di paternità naturale	3	1	4	1	2	—
Dichiarazioni di maternità naturale	1	—	1	—	1	—
Tardive dichiarazioni di nascita	887	72	198	207	25	161
Legittimazioni per decreto	1	—	1	—	—	—
Adozioni	465	72	165	173	32	119
Rettificazioni di atti dello stato civile	2.474	257	480	267	119	338
Decreti di affiliazione	390	21	103	52	14	154
Tutele aperte	795	216	694	245	170	236
Curatele aperte	158	40	40	47	8	41
PROVVEDIMENTI DEL GIUDICE TUTELARE						
Autorizzazioni al tutore	1.121	221	383	184	134	352
Provvedimenti circa la patria potestà	4.172	1.143	1.745	325	343	1.077
Concessioni di affiliazione	425	30	108	53	15	177
PROVVEDIMENTI IN MATERIA DI MATRIMONIO						
Separazioni personali dei coniugi accolte od omologate	287	31	88	85	12	54
Matrimoni annullati	16	—	1	1	—	4
Divorzi deliberati	—	—	—	—	—	—
Annullamenti di matrimonio deliberati	—	—	—	—	—	1
Provvedimenti in attuazione della legge concordataria 27-5-1929, n. 847:						
ordinanze di annullamento	17	1	7	6	—	—
ordinanze di dispensa da matrimonio rato e non consumato	27	—	7	1	3	8
altri provvedimenti	—	—	—	—	—	—
PROVVEDIMENTI IN MATERIA CAUTELARE ED ESECUTIVA						
Sequestri giudiziari e conservativi	1.423	282	1.087	962	227	264
Nuova opera o danno temuto	487	127	224	115	63	192
Decreti di ingiunzione	37.231	9.043	18.394	11.833	3.552	12.100
Pignoramenti mobiliari:						
numero	42.085	7.199	16.976	15.064	2.119	8.759
debito (milioni di lire)	6.895,0	1.135,0	2.906,8	1.670,8	559,1	1.457,8
Vendite di mobili e frutti pendenti:						
numero	1.166	424	952	782	33	255
debito (milioni di lire)	235,4	149,1	265,7	171,8	17,7	82,7
somma ricavata (milioni di lire)	91,9	42,1	130,8	67,6	11,2	25,9
Vendite di immobili:						
numero	145	43	141	94	23	20
debito (milioni di lire)	1.891,2	96,0	627,5	321,5	189,2	102,1
somma ricavata (milioni di lire)	305,6	81,5	395,3	278,1	155,7	48,1
Convalide di sfratto	6.983	620	3.426	2.001	435	539
PROTESTI E FALLIMENTI						
Protesti levati	1.845.587	284.438	561.792	486.194	95.261	331.713
Fallimenti dichiarati	684	78	142	104	21	77
ATTIVITÀ NOTARILE						
Atti pubblici e autentici	1.605.807	247.769	542.499	408.875	75.825	240.491
Convenzioni contenute negli atti notarili	1.625.710	253.750	552.679	424.419	80.305	248.132

Segue Tav. 83 — Procedimenti, provvedimenti, protesti, fallimenti e attività notarile

OGGETTO	DISTRETTI DI CORTE DI APPELLO						ITALIA
	Reggio di Calabria (sez.)	Palermo	Messina	Caltanissetta	Catania	Cagliari	
PROCEDIMENTI DI COGNIZIONE							
Primo grado:							
pendenti all'inizio dell'anno	4.926	22.991	11.119	4.525	33.018	28.974	719.990
sopravvenuti	2.349	14.115	6.893	3.409	15.534	12.720	482.701
esauriti	1.835	13.769	6.080	3.508	14.895	11.678	418.191
con sentenza definitiva	717	6.125	2.815	1.742	5.745	3.516	160.875
senza sentenza	1.118	7.644	3.265	1.766	9.150	8.162	257.316
pendenti alla fine dell'anno	5.440	23.337	11.932	4.426	33.657	30.016	784.500
Grado di appello:							
pendenti all'inizio dell'anno	505	2.371	1.448	620	2.546	1.716	56.986
sopravvenuti	240	1.611	838	348	1.402	523	33.495
esauriti	217	1.375	685	346	1.479	580	30.299
con sentenza definitiva	190	1.140	585	268	1.071	413	24.227
senza sentenza	27	235	100	78	408	167	6.072
pendenti alla fine dell'anno	528	2.607	1.601	622	2.469	1.659	60.182
PROVVEDIMENTI IN MATERIA DI STATO DELLE PERSONE							
Dichiarazioni di assenza	—	10	—	—	—	4	123
Dichiarazioni di morte presunta	7	61	9	5	22	11	1.493
Dichiarazioni di interdizione	2	63	24	13	57	6	1.302
Dichiarazioni di inabilitazione	—	8	1	—	2	—	87
Dichiarazioni di paternità naturale	1	1	2	1	2	—	42
Dichiarazioni di maternità naturale	—	—	—	—	—	—	10
Tardive dichiarazioni di nascita	51	806	33	14	218	55	6.490
Legittimazioni per decreto	—	—	—	1	1	—	14
Adozioni	27	230	62	44	129	46	2.807
Rettificazioni di atti dello stato civile	104	539	154	103	509	196	11.413
Decreti di affiliazione	39	75	57	34	145	36	2.418
Tutele aperte	39	573	147	127	362	180	10.247
Curatele aperte	4	68	42	5	27	48	4.721
PROVVEDIMENTI DEL GIUDICE TUTELARE							
Autorizzazioni al tutore	32	557	160	155	506	275	10.267
Provvedimenti circa la patria potestà	319	1.768	519	502	2.291	1.314	61.612
Concessioni di affiliazione	32	83	64	40	141	38	2.432
PROVVEDIMENTI IN MATERIA DI MATRIMONIO							
Separazioni personali dei coniugi accolte od omologate	12	63	67	23	208	51	5.258
Matrimoni annullati	—	4	—	—	1	—	66
Divorzi deliberati	—	—	—	—	—	—	7
Annullamenti di matrimonio deliberati	—	—	—	—	—	—	12
Provvedimenti in attuazione della legge concordataria 27-5-1929, n. 847:							
ordinanze di annullamento	1	2	1	—	5	4	163
ordinanze di dispensa da matrimonio rato e non consumato	—	4	3	1	3	3	152
altri provvedimenti	—	—	—	—	—	—	3
PROVVEDIMENTI IN MATERIA CAUTELARE ED ESECUTIVA							
Sequestri giudiziari e conservativi	53	1.817	323	339	1.037	471	16.927
Nuova opera o danno temuto	26	270	107	103	292	99	3.306
Decreti di ingiunzione	2.714	20.577	5.598	4.012	21.368	14.937	498.313
Pignoramenti mobiliari:							
numero	3.835	21.336	6.209	3.069	18.758	13.198	402.929
debito (milioni di lire)	512,6	3.771,6	1.445,4	397,2	2.437,1	2.395,7	98.407,6
Vendite di mobili e frutti pendenti:							
numero	205	756	218	97	1.035	889	23.251
debito (milioni di lire)	25,5	217,5	33,4	19,8	388,8	193,7	9.146,5
somma ricavata (milioni di lire)	8,1	41,2	12,7	10,6	149,9	43,2	2.224,2
Vendite di immobili:							
numero	—	30	16	23	52	34	1.287
debito (milioni di lire)	—	132,8	48,8	42,7	351,9	215,0	10.722,5
somma ricavata (milioni di lire)	—	97,8	60,3	45,0	161,1	140,0	5.353,9
Convalide di sfratto	88	2.074	556	288	1.348	1.035	51.806
PROTESTI E FALLIMENTI							
Protesti levati	102.784	762.428	166.692	142.975	644.536	458.545	15.052.486
Fallimenti dichiarati	8	195	29	20	259	115	6.657
ATTIVITÀ NOTARILE							
Atti pubblici e autentici	100.254	797.770	162.460	144.152	684.090	316.246	12.322.600
Convenzioni contenute negli atti notarili	101.370	808.898	165.603	147.090	693.502	320.569	12.557.018

PARTE II

GIUSTIZIA PENALE

CAP. 6 — PROCEDIMENTI

Tav. 84 — Procedimenti a carico

DISTRETTI DI CORTE DI APPELLO	ISTRUTTORIA E PRIMO GRADO					GRADO DI APPELLO		
	Preture	Procure	Uffici di istruzione	Tribunali	Corti di assise	Tribunali	Corti di appello	Corti di assise di appello
P E N D E N T I								
Torino	35.277	5.900	19.574	6.949	32	547	995	41
Genova	18.428	2.054	2.208	2.945	23	360	754	15
Milano	78.741	15.386	6.618	15.954	81	3.284	1.450	17
Brescia	15.049	3.894	939	2.166	4	277	591	8
Trento	6.329	1.519	138	1.307	6	161	87	—
Venezia	21.678	3.450	1.057	3.800	27	428	2.264	30
Trieste	8.005	1.079	263	601	8	155	97	5
Bologna	27.505	6.129	2.354	3.868	17	639	719	22
Ancona	8.805	951	305	952	1	173	278	2
Firenze	33.099	3.188	875	2.416	14	545	707	6
Perugia	3.306	501	190	228	1	37	143	2
Roma	81.847	12.912	1.647	5.507	36	764	1.651	40
Napoli	71.144	10.474	2.330	14.714	221	1.562	5.437	214
L'Aquila	8.163	1.823	857	998	11	121	138	1
Bari	10.306	3.148	829	2.498	13	376	1.574	41
Lecce	8.298	3.657	458	1.978	18	381	796	21
Potenza	4.174	684	321	1.093	33	163	460	44
Catanzaro	7.663	1.368	596	1.448	50	378	2.021	346
Reggio di Calabria (sez.).	3.167	212	184	330	9	121	12	12
Palermo	21.566	1.763	1.774	5.014	109	801	512	200
Messina	3.888	596	434	442	17	82	430	15
Caltanissetta	2.384	718	175	610	13	76	223	11
Catania	19.662	2.426	1.171	2.848	53	484	267	43
Cagliari	27.093	1.055	2.176	1.896	56	190	426	30
ITALIA	525.577	84.887	47.473	80.562	833	12.105	22.032	1.166
SOPRAVVENUTI								
Torino	130.352	83.117	49.510	7.121	91	1.937	1.849	74
Genova	95.482	41.955	25.674	4.227	54	1.385	1.236	31
Milano	251.308	103.097	61.034	9.853	101	4.098	2.184	64
Brescia	63.271	24.081	8.829	2.706	33	1.008	534	7
Trento	26.639	10.013	4.319	1.755	22	652	301	14
Venezia	118.102	49.867	28.322	5.028	36	1.820	1.253	36
Trieste	37.646	18.960	8.196	2.228	12	637	406	10
Bologna	139.749	44.938	27.111	5.785	52	2.125	1.268	36
Ancona	45.146	14.455	4.861	1.740	4	652	410	1
Firenze	156.554	85.283	58.075	5.468	34	2.414	1.315	22
Perugia	30.346	5.657	2.785	1.063	8	463	312	11
Roma	417.536	106.199	72.098	10.556	57	3.105	2.778	62
Napoli	332.140	70.028	34.423	14.182	189	5.662	3.716	146
L'Aquila	33.724	14.787	4.090	2.190	14	656	421	8
Bari	65.621	22.207	12.346	6.465	38	1.794	1.543	28
Lecce	58.298	19.398	6.664	4.181	34	1.622	846	34
Potenza	18.132	4.721	2.311	1.307	17	533	400	12
Catanzaro	47.621	13.456	4.155	3.486	101	1.710	971	69
Reggio di Calabria (sez.).	11.307	2.686	1.450	596	19	371	104	20
Palermo	77.785	19.478	12.170	4.656	91	1.846	1.283	98
Messina	20.589	6.565	3.980	1.255	16	580	537	10
Caltanissetta	14.463	3.984	2.266	1.357	43	397	367	27
Catania	58.600	23.051	14.732	3.884	66	1.433	784	47
Cagliari	52.777	19.406	11.448	2.944	70	668	687	59
ITALIA	2.303.188	807.389	460.849	104.033	1.202	37.568	25.505	926

(*) Cfr. « Avvertenze alle Tavole » n. 8.

Tav. 85 — Procedimenti esauriti secondo il grado del giudizio e il provvedimento emesso - Udienze

A - SECONDO IL GRADO DEL GIUDIZIO

DISTRETTI DI CORTE DI APPELLO	ISTRUTTORIA E PRIMO GRADO					GRADO DI APPELLO				
	Preture	Procure	Uffici di istruzione	Tribunali	Corti di assise	Totale	Tribunali	Corti di appello	Corti di assise di appello	Totale
Torino	108.730	81.285	68.321	6.383	82	264.801	1.641	1.743	71	3.455
Genova	81.549	42.007	24.497	3.734	53	151.840	1.154	1.084	27	2.265
Milano	190.833	97.351	49.621	7.248	120	345.173	3.609	2.161	53	5.823
Brescia	55.221	23.843	8.669	2.626	28	90.387	836	378	11	1.225
Trento	25.088	9.808	4.327	1.376	26	40.625	458	255	8	721
Venezia	112.298	48.482	28.463	4.812	40	194.095	1.323	1.117	46	2.486
Trieste	35.814	19.121	8.247	1.967	12	65.161	505	299	7	811
Bologna	128.420	45.525	27.981	4.858	48	206.832	1.724	1.299	44	3.067
Ancona	43.293	14.428	4.836	1.587	2	64.146	587	394	3	984
Firenze	145.804	85.091	58.214	4.780	26	293.915	1.998	1.068	21	3.987
Perugia	29.363	5.597	2.859	933	6	38.758	411	269	8	688
Roma	394.700	107.309	72.271	9.150	71	583.501	2.642	2.406	50	5.098
Napoli	289.515	66.852	33.703	14.298	235	404.603	4.578	4.814	182	9.574
L'Aquila	30.687	15.067	4.718	1.955	13	52.440	495	376	8	880
Bari	62.442	22.713	12.458	6.356	33	104.002	1.516	1.230	41	2.787
Lecce	54.365	19.409	6.723	3.741	33	84.271	1.488	922	20	2.430
Potenza	16.990	4.645	2.344	1.328	20	25.327	467	358	17	842
Catanzaro	44.372	13.304	4.278	3.535	81	65.570	1.578	857	66	2.501
Reggio di Cal. (sez.).	9.215	2.639	1.491	426	21	13.792	311	109	12	442
Palermo	71.841	19.303	12.129	4.774	112	108.159	1.291	1.286	161	2.788
Messina	19.013	6.407	3.974	1.201	21	30.616	530	332	10	872
Caltanissetta	13.820	4.219	2.279	1.242	28	21.588	389	357	27	774
Catania	51.903	22.696	13.761	3.705	78	92.143	1.211	699	54	1.964
Cagliari	46.744	19.143	11.272	2.927	69	80.155	627	620	35	1.282
ITALIA	2.062.020	796.244	467.436	94.942	1.258	3.421.900	31.370	24.433	982	56.785

B - SECONDO IL PROVVEDIMENTO EMESSO IN ISTRUTTORIA E PRIMO GRADO

DISTRETTI DI CORTE DI APPELLO	DECRETO DI IMPROVVISIBILITÀ DELL'AZIONE PENALE				SENTENZA DI NON DOVERSI PROCEDERE O DI ASSOLUZIONE				TOTALE GENERALE	
	Preture	Uffici di istruzione	Tribunali	Totale	Preture	Uffici di istruzione	Tribunali	Corti di assise		Totale
Torino	37.527	5.900	301	43.728	18.393	61.659	2.926	14	82.992	126.720
Genova	25.672	4.341	309	30.322	12.900	19.089	1.319	4	33.312	63.634
Milano	48.904	6.631	249	55.784	55.664	41.475	3.163	17	100.319	156.103
Brescia	16.790	2.085	105	18.980	9.069	6.312	1.454	3	16.838	35.818
Trento	4.535	819	95	5.449	6.678	3.330	701	5	10.714	16.163
Venezia	39.149	8.548	689	48.386	22.512	19.089	2.211	4	43.816	92.202
Trieste	11.827	2.350	282	14.459	9.529	5.717	762	3	16.011	30.470
Bologna	61.567	6.748	587	68.902	18.670	20.348	2.106	5	41.129	110.031
Ancona	16.060	1.805	309	18.174	8.222	2.851	655	1	11.729	29.903
Firenze	61.600	38.681	456	100.551	22.397	18.918	2.063	2	43.380	143.931
Perugia	12.587	724	95	13.406	5.622	2.010	384	2	8.018	21.424
Roma	40.900	4.741	773	46.414	183.189	66.726	4.069	12	253.996	300.410
Napoli	91.188	5.065	2.594	98.847	47.951	25.856	6.476	16	80.299	179.146
L'Aquila	8.680	913	382	9.975	8.101	3.015	815	1	11.932	21.907
Bari	15.217	1.245	816	17.278	15.025	10.435	3.453	4	28.917	46.195
Lecce	13.323	753	457	14.533	12.238	5.482	1.793	4	19.517	34.050
Potenza	4.798	381	137	5.316	4.544	1.679	768	7	6.998	12.314
Catanzaro	9.806	757	484	11.047	12.082	2.985	1.798	7	16.872	27.919
Reggio di Cal. (sez.).	1.227	144	72	1.443	2.409	1.282	184	1	3.876	5.319
Palermo	12.904	981	233	14.118	8.029	9.800	2.204	9	20.042	34.160
Messina	5.215	440	154	5.809	3.739	3.264	486	4	7.493	13.302
Caltanissetta	2.604	426	139	3.169	3.200	1.629	651	1	5.481	8.650
Catania	14.823	1.137	235	16.195	9.558	12.019	2.034	9	23.620	39.815
Cagliari	6.902	2.627	330	9.859	14.538	7.854	1.365	16	23.773	33.632
ITALIA	563.619	98.242	10.283	672.144	514.259	352.824	43.840	151	911.074	1.583.218

Segue Tav. 85 — Provvedimenti esauriti secondo il grado del giudizio e il provvedimento emesso - Udienze

Segue B - SECONDO IL PROVVEDIMENTO EMESSO IN ISTRUTTORIA E PRIMO GRADO

DISTRETTI DI CORTE DI APPELLO	DECRETO O SENTENZA DI CONDANNA				TRASMISSIONE DEGLI ATTI					
	Decreto penale del Pretore	Sentenza di condanna			Totale	dagli uffici di istruzione	dalle Preture	dai Tribunali	dai Tribunali per mi- norenni	dalle Corti di assise
Preture		Tribunali	Corti di assise							
Torino	28.467	6.969	3.028	67	38.531	762	17.374	82	46	1
Genova	24.700	4.897	2.024	47	31.668	1.067	13.380	79	3	2
Milano	50.219	17.568	3.758	99	71.644	1.515	18.478	75	3	4
Brescia	16.581	4.630	987	25	22.223	272	8.151	78	2	—
Trento	7.183	2.382	507	20	10.092	178	4.310	50	23	—
Venezia	24.787	6.963	1.838	32	33.620	826	18.887	74	—	4
Trieste	6.599	2.721	881	8	10.209	180	5.138	24	18	—
Bologna	27.029	7.122	2.047	42	36.240	885	14.032	118	—	1
Ancona	11.632	2.272	585	1	14.490	180	5.107	28	10	—
Firenze	37.141	7.583	2.199	24	46.947	615	17.269	55	7	—
Perugia	6.580	1.398	422	4	8.404	125	3.176	32	—	—
Roma	117.120	13.309	4.116	59	134.604	804	40.182	190	2	—
Napoli	84.525	27.543	5.113	212	117.393	2.782	38.308	115	—	7
L'Aquila	8.510	1.764	710	11	10.995	790	3.632	44	4	1
Bari	15.380	4.626	2.003	28	22.037	778	12.194	78	6	1
Lecce	14.179	5.222	1.441	29	20.871	488	9.493	47	3	—
Potenza	3.437	1.290	395	13	5.135	284	2.921	25	3	—
Catanzaro	11.182	4.590	1.186	73	17.031	536	6.712	48	19	1
Reggio di Cal. (sez.).	2.717	1.135	166	20	4.038	65	1.727	3	1	—
Palermo	33.697	6.588	2.295	109	42.590	1.348	10.713	36	6	3
Messina	5.514	1.688	544	17	7.763	270	2.857	17	—	—
Caltanissetta	3.899	1.129	445	27	5.500	224	2.958	7	—	—
Catania	14.052	5.128	1.323	68	20.571	605	8.342	98	15	1
Cagliari	14.717	2.244	1.208	50	18.219	791	8.343	22	2	3
ITALIA	569.757	140.761	39.221	1.076	750.815	16.370	273.624	1.425	173	31

Segue TRASMISSIONI DEGLI ATTI

DISTRETTI DI CORTE DI APPELLO	dalle Procure										di cui	
	al Giudice Istruttore					al Tribunale per il giudizio diretto o direttis- simo	al Tribu- nale per mi- noren- ni	Totale	Totale	Preture	Tribu- nali	
	al Pretore per compe- tenza	per la sentenza di non doversi procedere	per il de- creto di impro- vibilità della azione penale	per la istrut- toria formale	ad altra Procure o ad altra autorità							alla Corte di assise per il giudizio diretto o direttis- simo
Torino	19.987	43.108	6.031	538	4.211	66	5.060	2.284	99.550	4.154	1.860	1.809
Genova	11.538	20.126	4.155	1.527	923	13	2.443	1.282	56.538	2.795	1.393	963
Milano	19.309	51.758	6.299	1.925	8.128	50	8.050	1.832	117.426	4.852	2.145	1.953
Brescia	7.877	9.341	2.377	333	1.255	15	1.691	954	32.346	1.388	719	511
Trento	2.915	3.498	866	155	553	12	1.210	599	14.370	1.055	650	313
Venezia	14.421	18.627	8.454	874	1.800	167	3.068	1.071	68.273	3.284	2.002	962
Trieste	8.199	5.541	2.350	198	574	8	1.178	1.073	24.482	1.349	739	479
Bologna	9.681	21.407	4.829	1.168	2.882	16	3.693	1.849	60.561	3.186	1.701	1.090
Ancona	6.956	3.163	1.740	291	800	4	1.059	415	19.783	1.428	908	425
Firenze	17.944	18.847	39.191	551	2.954	17	2.961	2.626	103.037	3.624	2.005	1.090
Perugia	1.526	1.921	707	80	319	4	692	348	8.930	876	545	255
Roma	22.659	65.569	4.331	1.335	1.703	36	8.349	3.327	148.487	6.048	2.925	2.495
Napoli	15.491	29.287	4.489	1.670	3.025	22	7.309	5.559	108.064	9.483	5.314	2.579
L'Aquila	8.208	2.938	900	134	770	6	1.208	903	19.538	1.747	1.041	567
Bari	3.223	10.834	1.324	666	461	7	3.341	2.857	35.770	3.506	1.961	1.105
Lecce	8.437	5.402	712	236	553	16	2.414	1.639	29.350	2.467	1.409	751
Potenza	1.073	1.671	346	171	201	2	792	389	7.878	1.281	803	352
Catanzaro	4.546	3.416	844	516	767	40	1.686	1.489	20.620	3.320	2.049	842
Reggio di Cal. (sez.).	556	1.162	126	149	64	7	365	210	4.435	584	321	121

Segue Tav. 85 — Provvedimenti esauriti secondo il grado del giudizio e il provvedimento emesso - Udienze

C - SECONDO IL PROVVEDIMENTO EMESSO IN APPELLO

DISTRETTI DI CORTE DI APPELLO	RIFORMA DELLA SENTENZA APPELLATA CHE ERA								Totale generale
	Di assoluzione				Di condanna				
	Tribunali	Corti di appello	Corti di assise di appello	Totale	Tribunali	Corti di appello	Corti di assise di appello	Totale	
Torino	74	87	1	162	470	453	44	967	1.129
Genova	27	68	1	96	466	369	14	849	945
Milano	198	111	4	313	1.294	890	20	2.154	2.467
Brescia	19	3	1	23	263	194	7	464	487
Trento	10	11	—	21	258	123	5	386	407
Venezia	58	83	1	142	547	379	23	949	1.091
Trieste	29	13	—	42	182	135	4	321	363
Bologna	115	81	1	197	743	565	25	1.333	1.530
Ancona	38	28	—	66	287	146	1	434	500
Firenze	127	44	—	171	464	398	11	873	1.044
Perugia	26	21	—	47	137	76	3	216	263
Roma	87	86	1	174	1.036	509	36	1.581	1.755
Napoli	258	249	5	512	2.036	1.593	108	3.647	4.159
L'Aquila	39	30	1	70	244	144	6	394	464
Bari	74	65	1	140	532	251	16	799	939
Lecce	107	46	—	153	599	265	12	876	1.029
Potenza	34	47	1	82	175	142	7	324	406
Catanzaro	79	22	—	101	376	238	57	671	972
Reggio di Cal. (sez.)	8	8	—	16	164	44	6	214	230
Palermo	55	104	16	175	483	572	78	1.133	1.308
Messina	59	17	—	76	225	107	6	334	410
Caltanissetta	29	50	2	81	174	142	14	350	411
Catania	95	40	3	138	492	207	34	733	871
Cagliari	31	26	—	57	246	179	27	452	509
ITALIA	1.676	1.340	39	3.055	12.093	7.977	564	20.634	23.689

Segue Tav. 85 — Provvedimenti esauriti secondo il grado del giudizio e il provvedimento emesso - Udienze

Segue C - SECONDO IL PROVVEDIMENTO EMESSO IN APPELLO

DISTRETTI DI CORTE DI APPELLO	DICHIARAZIONE DI INAMMISSIBILITÀ DELL'APPELLO				DICHIARAZIONE DI ESTINZIONE DELL'AZIONE PENALE				RISOLUZIONE DI UNA QUESTIONE DI COMPETENZA O DI NULLITÀ			
	Tribunali	Corti di appello	Corti di assise di appello	Totale	Tribunali	Corti di appello	Corti di assise di appello	Totale	Tribunali	Corti di appello	Corti di assise di appello	Totale
	Torino	83	166	—	249	167	30	—	197	52	78	—
Genova	47	50	1	98	15	34	—	49	68	24	—	92
Milano	143	55	—	198	741	124	—	865	37	25	—	112
Brescia	34	9	—	43	128	10	—	138	20	—	—	20
Trento	5	6	—	11	7	7	—	14	28	5	—	33
Venezia	32	42	—	74	65	208	5	278	40	14	1	55
Trieste	15	10	—	25	59	—	—	59	13	6	—	19
Bologna	45	—	2	47	33	—	1	34	36	—	—	36
Ancona	8	17	—	25	5	3	—	8	17	4	—	21
Firenze	20	34	1	55	191	16	2	209	17	12	—	29
Perugia	11	12	—	23	16	20	—	36	11	1	—	12
Roma	83	907	1	991	193	120	—	313	136	102	—	238
Napoli	120	159	2	281	42	845	2	889	94	56	—	150
L'Aquila	14	14	—	28	16	10	—	26	7	1	—	8
Bari	34	209	12	255	50	344	3	397	25	13	—	38
Lecce	27	16	—	43	34	212	1	247	24	9	—	33
Potenza	11	2	1	14	1	9	—	10	21	8	—	29
Catanzaro	51	52	2	105	109	368	1	478	33	3	—	36
Reggio di Calabria (sez.)	9	1	—	10	—	3	—	3	2	1	—	3
Palermo	25	6	7	38	99	9	1	109	56	8	5	69
Messina	6	6	1	13	1	62	—	63	10	2	—	12
Caltanissetta	2	4	—	6	2	19	—	21	4	2	—	6
Catania	25	20	—	45	103	22	—	125	63	10	1	74
Cagliari	9	45	—	54	24	3	1	28	18	11	1	30
ITALIA	859	1.842	30	2.731	2.101	2.478	17	4.596	882	395	8	1.285

DISTRETTI DI CORTE DI APPELLO	CONFERMA DELLA SENTENZA APPELLATA CHE ERA								Totale generale
	Di assoluzione				Di condanna				
	Tribunali	Corti di appello	Corti di assise di appello	Totale	Tribunali	Corti di appello	Corti di assise di appello	Totale	
Torino	128	65	2	195	667	864	24	1.555	1.750
Genova	37	38	—	75	494	501	11	1.006	1.081
Milano	156	94	8	258	990	917	21	1.923	2.181
Brescia	34	56	1	91	338	106	2	446	537
Trento	37	18	3	58	113	85	—	198	256
Venezia	90	65	1	156	491	326	15	832	988
Trieste	19	16	—	35	188	119	3	310	345
Bologna	90	72	4	166	662	581	11	1.254	1.420
Ancona	40	23	—	63	192	173	2	367	430
Firenze	305	114	—	419	874	450	7	1.331	1.750
Perugia	30	29	2	61	180	110	3	293	334
Roma	202	105	5	312	905	577	7	1.489	1.601
Napoli	250	471	3	726	1.778	1.531	60	3.369	4.095
L'Aquila	20	25	—	45	156	152	1	309	354
Bari	220	61	—	281	581	287	9	877	1.158
Lecce	103	53	—	156	594	321	7	922	1.078
Potenza	48	64	—	112	177	86	8	271	383
Catanzaro	150	37	—	187	580	137	6	723	910
Reggio di Cal. (sez.)	7	6	3	16	121	46	3	170	186
Palermo	61	119	25	205	512	468	29	1.009	1.214
Messina	26	24	—	50	203	118	3	324	374
Caltanissetta	20	32	2	54	158	108	9	275	329
Catania	145	51	—	196	288	349	16	653	849
Cagliari	69	54	1	124	230	302	5	537	661
ITALIA	2.287	1.692	62	4.041	11.472	8.709	262	20.443	24.484

Tav. 86 — Procedimenti esauriti secondo il delitto,

DELITTI	PROCEDIMENTI A CARICO DI AUTORI			IMPUNITI GIUDICATI		
	Noti	Ignoti	Totale	Prosciolti o assolti	Condannati	Totale
A — IN ISTRUTTORIA						
Omicidio volontario	678	102	780	414	536	950
Infanticidio per causa d'onore	24	29	53	8	19	27
Omicidio preterintenzionale	67	1	68	53	32	85
Omicidio colposo	7.833	226	8.059	4.393	4.394	8.787
Ingiurie e diffamazioni	13.756	588	14.344	18.914	1.621	20.535
Lesioni personali volontarie	29.341	2.214	31.555	42.044	4.214	46.258
Lesioni personali colpose	87.266	12.102	99.368	82.697	9.563	92.260
Violenza carnale, atti di libidine e atti osceni	3.720	544	4.264	2.813	2.288	5.101
Istigazione e favoreggiamento prostituzione	1.250	8	1.258	706	1.070	1.776
Delitti contro la famiglia (maltrattamenti, adulterio, concubinato, ecc.)	11.446	59	11.505	11.141	3.505	14.646
Furti	26.861	344.736	371.597	19.426	18.032	37.458
Rapine, estorsioni, sequestri di persona a scopo di rapina o estorsione	1.304	1.029	2.333	845	1.207	2.052
Truffe ed altre frodi (truffa, appropriazione indebita, ricettazione, insolvenza, usura, ecc.)	18.945	2.803	21.748	17.616	7.756	25.372
Frode nell'esercizio del commercio	680	14	694	564	269	833
Vendita di sostanze alimentari non genuine	842	2	844	761	373	1.134
Bancarotta	3.419	13	3.432	2.093	2.421	4.514
Emissione assegni a vuoto	13.238	241	13.479	3.088	10.468	13.556
Peculato, malversazione, concussione	477	14	491	506	264	770
Violenza, resistenza, oltraggio a P.U.	6.049	108	6.157	3.095	4.069	7.164
Altri delitti	47.842	20.905	68.747	52.132	23.774	75.906
TOTALE	275.038	385.738	660.776	263.309	95.875	359.184
B — IN GRADO						
Omicidio volontario	425	—	425	128	413	541
Infanticidio per causa d'onore	11	—	11	4	9	13
Omicidio preterintenzionale	44	—	44	5	41	46
Omicidio colposo	3.285	—	3.285	1.192	2.415	3.607
Ingiurie e diffamazioni	692	—	692	599	294	893
Lesioni personali volontarie	3.075	—	3.075	2.728	1.332	4.060
Lesioni personali colpose	3.954	—	3.954	2.149	2.114	4.263
Violenza carnale, atti di libidine e atti osceni	1.428	—	1.428	584	1.068	1.652
Istigazione e favoreggiamento prostituzione	710	—	710	188	687	875
Delitti contro la famiglia (maltrattamenti, adulterio, concubinato, ecc.)	1.731	—	1.731	939	1.060	1.999
Furti	5.860	—	5.860	1.620	6.374	7.994
Rapine, estorsioni, sequestri di persona a scopo di rapina o estorsione	573	—	573	244	724	968
Truffe ed altre frodi (truffa, appropriazione indebita, ricettazione, insolvenza, usura, ecc.)	3.813	—	3.813	1.808	3.196	5.004
Frode nell'esercizio del commercio	134	—	134	172	77	249
Vendita di sostanze alimentari non genuine	338	—	338	191	198	389
Bancarotta	980	—	980	390	805	1.195
Emissione assegni a vuoto	2.533	—	2.533	402	2.158	2.560
Peculato, malversazione, concussione	240	—	240	129	174	303
Violenza, resistenza, oltraggio a P.U.	2.103	—	2.103	795	1.643	2.438
Altri delitti	8.924	—	8.924	5.208	7.350	12.558
TOTALE	40.853	—	40.853	19.475	32.132	51.607

Il numero degli imputati e la durata del procedimento

	DURATA DEL PROCEDIMENTO (mesi)								
	Fino a 1	1-2	2-3	3-6	6-9	9-12	12-18	18-24	Oltre 24
E PRIMO GRADO									
70	45	53	181	139	80	97	31	84	
17	15	2	12	3	2	1	1	—	
4	3	9	13	10	13	7	5	4	
554	609	646	1.537	1.099	904	890	518	1.302	
2.318	1.999	1.646	3.480	1.998	1.146	879	320	558	
7.596	4.359	3.309	6.291	3.247	2.037	1.664	903	2.149	
17.498	15.917	14.654	25.122	10.503	7.263	5.841	1.392	1.178	
880	702	362	716	435	287	352	149	381	
122	173	139	218	123	91	106	63	223	
1.003	1.128	1.003	2.536	1.584	1.138	1.147	645	1.321	
177.258	176.596	2.949	5.246	2.850	2.200	2.065	857	1.576	
685	703	143	276	162	91	102	41	130	
2.938	2.870	1.534	3.777	2.698	2.088	2.037	1.114	2.692	
32	49	67	169	142	103	81	23	28	
33	65	72	213	144	110	116	53	38	
110	289	369	880	507	317	338	181	441	
464	948	1.259	3.853	2.356	1.410	1.497	675	1.015	
43	43	30	83	53	50	50	35	104	
819	741	598	1.412	784	537	480	231	555	
15.951	15.248	4.899	11.036	6.589	4.388	4.273	2.092	4.271	
228.395	222.502	33.743	67.053	35.426	24.255	22.023	9.329	18.030	
DI APPELLO									
2	11	14	64	71	50	58	38	117	
1	—	2	5	—	—	2	1	—	
—	—	3	13	6	6	6	3	7	
19	65	153	713	1.003	576	330	135	291	
22	108	126	196	110	41	40	22	27	
59	242	270	656	414	206	328	284	616	
147	679	694	1.540	416	164	134	76	104	
37	150	187	380	221	85	112	69	187	
11	49	100	177	128	46	57	32	110	
51	216	219	489	275	145	127	70	139	
114	710	1.038	1.701	1.105	356	331	171	334	
5	48	81	178	101	49	45	21	45	
82	358	452	1.094	645	358	342	185	297	
6	19	22	46	14	6	13	3	5	
9	43	54	101	59	31	24	7	10	
28	112	140	289	122	86	86	41	76	
50	289	339	943	436	195	110	64	107	
1	7	22	50	60	36	25	12	27	
62	249	323	615	323	115	149	126	141	
221	854	1.125	2.551	1.656	677	720	406	714	
927	4.209	5.364	11.801	7.163	3.228	3.039	1.766	3.354	

Tav. 87 — Procedimenti esauriti con condanna secondo il delitto, l'organo denunciante e il numero dei delitti

DELITTI	PRIMO GRADO						GRADO DI APPELLO							
	PROCEDIMENTI			DENUNCIANTE			Numero delitti	PROCEDIMENTI			DENUNCIANTE			Numero delitti
	con un solo delitto	con 2 o più delitti	Totale	organi di polizia	privato cittadino	altri		con un solo delitto	con 2 o più delitti	Totale	organi di polizia	privato cittadino	altri	
Omicidio volontario	253	180	433	412	19	2	754	252	111	363	362	—	1	564
Infanticidio per causa d'onore	6	11	17	14	—	3	29	5	5	10	10	—	—	17
Omicidio preterintenzionale	20	8	28	26	—	1	42	30	9	39	39	—	—	51
Omicidio colposo	3.878	215	4.093	3.941	139	13	4.333	2.213	56	2.269	2.243	23	3	2.332
Ingiurie e diffamazioni	793	513	1.306	249	1.051	6	1.887	181	84	265	57	208	—	363
Lesioni personali volontarie	2.117	1.428	3.545	1.613	1.883	49	5.753	901	266	1.167	587	572	8	1.532
Lesioni personali colpose	8.884	166	9.050	6.464	2.460	126	9.241	2.019	36	2.055	1.478	565	12	2.095
Violenza carnale, atti di libidine e atti osceni	966	840	1.806	1.210	586	10	3.203	528	430	958	597	356	5	1.624
Istigazione e favoreggiamento prostituzione	489	312	801	714	81	6	1.314	449	121	570	534	36	—	753
Delitti contro la famiglia (maltrattamenti, adulterio, concubinato, ecc.)	2.405	767	3.172	1.056	2.106	10	4.219	777	185	962	329	629	4	1.204
Furti	11.638	1.890	13.528	10.939	2.433	156	16.151	4.219	568	4.787	4.021	732	34	5.546
Rapine, estorsioni, sequestri di persona a scopo di rapina o estorsione	343	461	804	654	149	1	1.607	224	254	478	406	72	—	883
Truffe ed altre frodi (truffa, appropriazione indebita, ricettazione, insolvenza, usura, ecc.)	4.179	1.664	5.843	2.951	2.642	250	8.089	1.744	599	2.343	1.344	905	94	3.135
Frode nell'esercizio del commercio	203	31	234	194	24	16	268	53	16	69	53	14	2	85
Vendita di sostanze alimentari non genuine	295	39	334	294	2	38	385	184	15	199	185	4	10	216
Bancarotta	1.800	169	1.969	1.267	159	543	2.184	613	80	693	504	66	123	809
Emissione assegni a vuoto	10.153	109	10.262	5.114	584	4.564	10.389	2.123	21	2.144	1.385	379	380	2.233
Peculato, malversazione, concussione	115	121	236	156	25	55	433	81	83	164	121	16	27	283
Violenza, resistenza, oltraggio a P.U.	2.708	915	3.623	3.439	115	69	4.902	1.109	340	1.449	1.411	31	7	1.898
Altri delitti	13.338	3.949	17.287	11.908	3.436	1.943	22.391	4.428	1.057	5.485	3.963	1.334	188	6.843
TOTALE	64.583	13.788	78.371	52.615	17.895	7.861	97.874	22.133	4.336	26.469	19.629	5.942	898	32.466

Tav. 88 — Procedimenti esauriti in istruttoria e primo grado secondo il delitto e il luogo ove il delitto fu commesso

DELITTI	TOTALE					PER I QUALI VI FU CONDANNA				
	Comuni capoluoghi		Altri comuni	Estero	Totale	Comuni capoluoghi		Altri comuni	Estero	Totale
	fino a 100.000 ab.	oltre 100.000 ab.				fino a 100.000 ab.	oltre 100.000 ab.			
Omicidio volontario	45	150	581	4	780	20	95	315	3	433
Infanticidio per causa d'onore	18	4	30	1	53	2	1	13	1	17
Omicidio preterintenzionale	17	6	45	—	68	7	—	21	—	28
Omicidio colposo	2.000	864	5.192	3	8.059	1.036	434	2.623	—	4.093
Ingiurie e diffamazioni	4.322	1.592	8.429	1	14.344	379	149	778	—	1.306
Lesioni personali volontarie	8.680	3.358	19.513	4	31.555	754	296	2.494	1	3.545
Lesioni personali colpose	19.476	16.159	63.726	7	99.368	1.631	1.214	6.204	1	9.050
Violenza carnale, atti di libidine e atti osceni	1.555	549	2.144	16	4.264	612	214	977	3	1.806
Istigazione e favoreggiamento prostituzione	700	172	386	—	1.258	429	117	255	—	801
Delitti contro la famiglia (maltrattamenti, adulterio, concubinato, ecc.)	4.386	1.113	5.983	23	11.505	1.122	336	1.710	4	3.172
Furti	229.341	34.414	107.808	34	371.597	5.754	1.647	6.117	10	13.528
Rapine, estorsioni, sequestri di persona a scopo di rapina o estorsione	940	237	1.154	2	2.333	337	72	394	1	804
Truffe ed altre frodi (truffa, appropriazione indebita, ricettazione, insolvenza, usura, ecc.)	10.478	2.877	8.375	18	21.748	2.744	839	2.260	—	5.843
Frode nell'esercizio del commercio	273	81	340	—	694	99	34	101	—	234
Vendita di sostanze alimentari non genuine	166	96	582	—	844	61	41	232	—	334
Bancarotta	2.089	774	569	—	3.432	1.047	529	393	—	1.969
Emissione assegni a vuoto	7.422	1.188	4.868	1	13.479	5.368	932	3.962	—	10.262
Peculato, malversazione, concussione	158	52	279	2	491	86	26	122	2	236
Violenza, resistenza, oltraggio a P.U.	2.328	692	3.136	1	6.157	1.358	422	1.842	1	3.623
Altri delitti	23.555	7.305	37.840	49	68.747	6.995	1.929	8.361	2	17.287
TOTALE	317.949	71.681	270.980	166	660.776	29.841	9.327	39.174	29	78.371

Tav. 89 — Procedimenti esauriti in istruttoria e primo grado secondo la provincia in cui il delitto fu commesso e la specie del delitto

PROVINCIE E REGIONI	A — TOTALE										
	OMI- CIDIO VOLONT.	INFAN- CIDIO	OMI- CIDIO PRET.	OMI- CIDIO COLP.	INGU- RIE E DIFFAM.	LESIONI PERS. VOLONT.	LESIONI PERS. COLP.	VIOLENZA CARNALE, ECC.	ISTIGAZ. FAVOR. PROST.	DELITTI CONTRO LA FAM.	FURTI
Torino	28	7	1	228	271	890	1.701	140	79	454	51.323
Vercelli	5	—	1	103	153	164	927	41	10	64	2.279
Novara	3	—	—	87	145	198	471	27	8	48	2.267
Cuneo	6	—	—	97	105	162	833	18	7	38	2.016
Asti	3	—	—	32	53	131	927	11	10	30	1.090
Alessandria	7	—	—	103	74	233	1.648	55	11	71	2.546
PIEMONTE	52	11	3	650	801	1.778	6.507	292	125	705	61.530
VALLE D'AOSTA	1	—	—	23	26	52	141	6	5	16	720
Imperia	6	—	—	43	73	154	972	19	17	58	884
Savona	4	—	—	46	51	105	452	23	6	38	2.713
Genova	9	—	—	190	230	566	1.125	95	56	262	13.196
La Spezia	2	—	—	43	32	186	1.442	21	7	26	1.224
LIGURIA	21	3	1	322	386	1.011	3.991	158	86	384	18.017
Varese	5	—	—	89	131	238	1.508	37	7	59	2.567
Como	5	—	—	97	166	285	1.537	41	7	68	2.377
Sondrio	2	—	—	31	30	80	567	6	1	19	424
Milano	30	2	2	514	832	1.376	3.256	268	83	773	35.042
Bergamo	6	—	—	105	131	194	724	21	3	30	592
Brescia	4	—	—	182	219	265	1.187	41	12	71	4.289
Pavia	4	—	—	126	140	243	1.589	34	12	77	2.499
Cremona	—	—	—	68	64	55	203	25	4	23	1.239
Mantova	2	—	—	45	72	135	1.019	25	4	36	1.046
LOMBARDIA	58	7	9	1.257	1.785	2.871	11.585	498	133	1.156	50.075
Bolzano-Bozen	7	—	—	89	151	356	1.765	58	2	46	2.116
Trento	4	—	—	70	131	199	1.456	40	1	41	1.487
TRENTINO-ALTO ADIGE	11	—	—	159	282	555	3.221	98	3	87	3.603
Verona	4	—	—	85	186	261	2.475	26	2	67	3.918
Vicenza	2	—	—	124	150	258	1.745	35	1	45	2.512
Belluno	—	—	—	24	65	70	221	13	1	15	411
Treviso	7	—	—	92	153	206	1.354	36	—	35	2.875
Venezia	3	—	—	107	152	370	1.752	53	14	67	5.202
Padova	3	—	—	152	194	224	941	39	9	87	4.613
Rovigo	1	—	—	39	36	62	406	10	—	26	566
VENETO	20	5	4	623	939	1.451	8.894	212	27	362	20.097
Udine	3	—	—	184	186	372	2.684	31	7	77	2.437
Gorizia	2	—	—	35	36	80	376	10	1	20	385
Trieste	—	—	—	32	43	229	532	34	1	75	2.871
FRIULI-VENEZIA GIULIA	5	—	1	251	265	681	3.792	75	9	172	5.893
Piacenza	—	—	—	83	48	143	1.378	10	1	22	1.375
Parma	4	—	—	70	78	66	422	31	7	21	2.363
Reggio nell'Emilia	4	—	—	79	52	70	394	28	6	40	1.360
Modena	2	—	—	91	57	84	1.051	43	7	39	2.903
Bologna	6	—	—	203	99	190	658	66	26	132	5.006
Ferrara	3	—	—	36	52	85	475	16	4	40	1.886
Ravenna	1	—	—	92	58	44	407	18	5	26	3.035
Forlì	5	—	—	180	110	170	671	44	21	72	4.907
EMILIA-ROMAGNA	25	1	3	834	554	852	5.456	256	77	<	

Segue Tav. 89 — Procedimenti esauriti in istruttoria e primo grado secondo la provincia in cui il delitto fu commesso e la specie del delitto

Segue Tav. 89 — Procedimenti esauriti in istruttoria e primo grado secondo la provincia in cui il delitto fu commesso e la specie del delitto

Segue A — TOTALE

Segue A — TOTALE

Table with 11 columns: PROVINCE E REGIONI, RAPINE, ESTORS., ECC., TRUFFE ED ALTRE FRODI, FRODE NEL L'ESERCIZIO COMM., VENDITA SOSTANZE ALIM. NON GENUINE, BANCA-ROTTA, EMIS-SIONE ASS. A VUOTO, PECU-LATO, MALVERS., CONCUSS., VIO-LENZA, RESIST., OLTRA-GGIO A P. U., ALTRI DELITTI, TOTALE. Rows include provinces like Torino, Vercelli, Novara, Cuneo, Asti, Alessandria, etc., and regions like PIEMONTE, VALLE D'AOSTA, LIGURIA, etc.

Table with 14 columns: PROVINCE E REGIONI, OMI-CIDIO VOLON., INFAN-TICIDIO, OMI-CIDIO PREI., OMI-CIDIO COLP., INGIU-RIE E DIFFAM., LESIONI VOLONT., LESIONI PERS. COLP., VIOLENZA CARNALE, ECC., ISTIGAZ. FAVOR. PROST., DELITTI CONTRO LA FAM., FURTI. Rows include provinces like Perugia, Terni, Umbria, Viterbo, Rieti, Roma, Latina, Frosinone, etc., and regions like LAZIO, CAMPANIA, ABRUZZO, MOLISE, etc., ending with ITALIA and ESTERO.

Segue Tav. 89 — Procedimenti esauriti in istruttoria e primo grado secondo la provincia in cui il delitto fu commesso e la specie del delitto

Segue A — TOTALE

PROVINCIE E REGIONI	RAPINE, ESTORS., ETC.	TRUFFE ED ALTRE FRODI	FRODE NELL'ESERCIZIO COMM.	VENDITA SOSTANZE ALIEM. NON GENUINE	BANCA-ROTTA	EMIS- SIONE ASS. A VUOTO	PECU- LATO, MALVERS., CONCUSS.	VIO- LENZA, RESIST., OLT'FRAG- GIO A P. U.	ALTRI DELITTI	TOTALE
Perugia	14	146	2	8	14	80	5	39	383	4.503
Terni	13	77	3	5	13	56	4	31	274	2.986
UMBRIA	27	223	5	13	27	136	9	70	657	7.489
Viterbo	8	81	1	5	25	20	—	24	260	1.592
Rieti	2	38	2	5	5	21	1	17	185	1.276
Rovina	185	2.753	51	42	353	1.652	49	511	4.815	82.028
Latina	13	159	7	16	29	96	6	56	473	4.302
Frosinone	10	164	4	4	28	37	3	39	488	3.516
LAZIO	218	3.195	65	72	440	1.826	59	647	6.221	92.714
Caserta	44	294	6	17	47	128	3	108	962	7.352
Benevento	12	111	3	7	10	82	6	49	540	2.929
Napoli	146	1.314	15	100	288	2.960	28	510	4.687	38.061
Avellino	20	217	11	1	17	99	11	78	822	3.951
Salerno	50	471	15	57	73	228	17	194	1.548	9.392
CAMPANIA	272	2.407	50	177	435	3.497	65	939	8.559	61.695
L'Aquila	6	113	3	39	12	13	6	61	532	3.371
Teramo	3	55	—	4	10	8	1	16	186	1.772
Pescara	7	115	11	7	10	14	5	17	229	2.975
Chieti	7	83	1	5	5	12	5	32	330	2.752
ABRUZZI	23	366	15	46	37	47	17	126	1.277	10.870
MOLISE	5	98	5	7	12	18	8	50	489	2.627
Foggia	30	457	11	26	46	32	14	141	1.369	9.301
Bari	58	607	24	30	83	152	13	237	1.932	19.855
Taranto	17	332	2	5	23	259	2	68	1.063	9.269
Brindisi	20	168	4	7	16	150	2	75	925	4.685
Lecce	29	282	9	17	23	147	12	107	1.036	5.926
PUGLIA	154	1.846	50	85	191	740	43	628	6.325	49.027
Potenza	18	129	6	5	14	9	3	75	860	3.897
Matera	5	96	1	1	7	16	1	30	401	1.935
BASILICATA	23	225	7	6	21	25	4	105	1.261	5.742
Cosenza	12	239	9	8	18	30	12	87	1.087	4.897
Catanzaro	31	289	12	9	22	68	13	136	1.757	6.573
Reggio di Calabria	31	198	5	28	9	142	9	80	1.746	6.181
CALABRIA	74	717	26	45	49	240	34	303	4.570	17.561
Trapani	39	190	4	29	20	134	11	41	904	4.646
Palermo	65	650	35	34	88	226	19	240	2.445	13.326
Messina	15	221	4	7	16	204	10	104	1.447	6.996
Agrigento	22	135	4	9	5	51	5	44	685	2.510
Caltanissetta	32	125	2	2	6	32	6	46	728	3.621
Enna	17	89	4	1	6	13	6	36	554	2.089
Catania	56	574	17	15	124	181	11	149	1.871	15.198
Ragusa	4	90	—	4	26	26	4	25	338	1.863
Siracusa	18	232	8	7	31	43	3	67	782	4.702
SICILIA	268	2.306	78	108	306	910	75	752	9.754	54.861
Sassari	33	149	3	3	35	36	3	53	1.015	5.090
Nuoro	37	59	1	1	—	7	4	45	715	2.379
Cagliari	60	355	4	2	70	81	14	106	1.594	9.517
SARDIGNA	130	563	8	6	105	124	21	204	3.324	16.986
ITALIA	2.331	21.730	694	844	3.432	13.478	489	6.156	68.698	660.610
ESTERO	2	18	—	—	—	1	2	1	49	166
TOTALE	2.333	21.748	694	844	3.432	13.479	491	6.157	68.747	660.776

Segue Tav. 89 — Procedimenti esauriti in istruttoria e primo grado secondo la provincia in cui il delitto fu commesso e la specie del delitto

B — CONDANNA

PROVINCIE E REGIONI	OMI- CIDIO VOLONT.	INFAN- TICIDIO	OMI- CIDIO PRET.	OMI- CIDIO COLP.	INGIU- RIE E DIFFAM.	LESTONI PERS. VOLONT.	LESTONI PERS. COLP.	VIOLENZA CARNALE, ECC.	ISTIGAZ. FAVOR. PROSI.	DELITTI CONTRO LA FAM.	FURTI
Torino	23	—	1	129	25	74	157	51	58	142	551
Vercelli	1	—	—	46	13	28	117	13	4	24	109
Novara	1	—	—	53	17	45	131	10	4	23	137
Cuneo	—	—	—	58	8	35	157	6	6	13	105
Asli	3	—	—	18	2	16	56	6	8	8	40
Alessandria	2	—	—	50	7	29	96	20	7	22	136
PiEMONTE	30	—	2	354	72	227	714	106	87	232	1.078
VALLE D'AGOSTA	—	—	—	10	3	8	20	4	5	5	52
Imperia	5	—	—	18	8	25	61	8	12	25	125
Savona	3	—	—	31	5	16	79	13	6	13	153
Genova	5	2	1	88	12	57	174	35	38	73	486
La Spezia	1	—	—	24	2	15	49	7	4	7	76
LIGURIA	14	2	1	161	27	113	363	63	60	118	840
Varese	3	—	1	50	15	39	186	19	5	24	115
Como	3	—	—	39	18	43	170	23	4	23	149
Sondrio	—	—	—	14	5	12	43	4	1	3	32
Milano	20	—	2	247	85	143	429	126	46	233	769
Bergamo	2	—	1	54	9	20	93	14	9	9	105
Brescia	4	2	—	96	19	31	114	17	9	17	200
Pavia	2	—	—	60	21	38	130	14	7	34	116
Cremona	—	—	—	36	6	16	48	9	1	6	55
Mantova	1	1	—	27	2	18	74	9	4	13	47
LOMBARDIA	35	3	4	623	180	360	1.287	235	78	362	1.588
Bolzano-Bozen	2	—	—	56	22	43	108	28	1	12	100
Trento	—	—	—	39	15	25	124	16	1	8	100
TRENTINO-ALTO ADIGE	2	—	—	95	37	68	232	44	2	20	200
Verona	1	—	—	39	21	30	120	13	1	21	106
Vicenza	1	1	1	67	12	29	141	18	1	21	122
Belluno	—	—	—	9	7	11	71	6	—	4	56
Treviso	3	—	—	47	15	16	146	19	—	17	76
Venezia	1	—	—	59	13	33	130	24	10	29	183
Padova	2	—	—	64	13	37	155	18	6	19	131
Rovigo	—	—	1	17	4	9	50	4	—	11	21
VENETO	8	1	2	302	85	165	813	102	18	122	695
Udine	2	—	—	97	11	39	139	12	6	24	198
Gorizia	1	—	—	21	7	8	59	2	1	10	56
Trieste	—	—	—	12	4	13	46	15	1	38	149
FRIULI-VENEZIA GIULIA	3	—	—	130	22	60	244	29	8	72	403
Piacenza	—	—	—	51	5	17	106	6	—	6	60
Parma	1	—	—	43	15	13	57	11	4	11	77
Reggio nell'Emilia	—	—	—	44	4	8	78	18	5	16	69
Modena	—	—	—	35	1	8	64	19	6	10	70
Bologna	1	1	1	78	10	16	111	31	13	33	145
Ferrara	2	—	—	25	5	13	57	8	4	14	52
Ravenna	—	—	—	33	6	6	96	11	1	6	66
Forli	2	—	—	89	10	17	160	24	15	21	188
EMILIA-ROMAGNA	6	1	1	398	56	98	729	128	48	117	727
Pesaro e Urbino	—	—	—	35	6	10	78	13	1	10	59
Ancona	—	—	—	18	6	9	92	13	3	4	62
Macerata	—	—	—	18	7	7	28	3	3	4	43
Ascoli Piceno	1	—	—	22	8	15	67	5	2	8	45
MARCHE	1	—	—	93	27	41	265	34	9	26	209
Massa-Carrara	—	—	—	29	6	26	80	4	2	14	58
Lucca	—	—	—	33	9	17	123	11	6	18	55
Pistoia	1	—	—	18	5	9	103	3	1	8	42
Firenze	1	1	2	94	14	50	342	23	15	36	198
Livorno	—	—	—	26	8	18	107	12	5	12	83
Pisa	—	—	—	37	5	9	119	10	2	12	83
Arezzo	—	—	—	34	4	11	130	10	3	10	41
Siena	—	—	—	24	2	5	79	5	3	10	22
Grosseto	—	—	—	9	—	11	75	6	—	5	17
TOSCANA	2	1	2	304	53	156	1.158	86	40	117	599

Segue Tav. 89 — Procedimenti esauriti in istruttoria e primo grado secondo la provincia in cui il delitto fu commesso e la specie del delitto

Segue B — CONDANNA

PROVINCIE E REGIONI	RAPINE, ESTORS., ECC.	TRUFFE ED ALTRE FRODI	FRODE NEI-L'ESERCIZIO COMM.	VENDITA SOSTANZE ALIM. NON GENUINE	BANCAROTTA	EMISSIONE ASS. A VUOTO	PECULATO, MALVERS., CONCUSS.	VIOLENZA, RESSIST., OLTRAGGIO A P. U.	ALTRI DELITTI	TOTALE
Torino	33	208	10	1	49	168	10	70	456	2.216
Vercelli	3	34	—	—	11	18	2	13	83	520
Novara	4	40	1	—	25	63	—	26	173	753
Cuneo	5	44	2	1	8	49	1	23	68	589
Asti	4	24	1	2	6	22	—	11	49	276
Alessandria	6	52	4	—	20	47	3	22	100	623
PIEMONTE	55	402	18	4	119	367	16	165	929	4.977
VALLE D'AOSTA	1	14	—	—	3	17	2	8	26	178
Imperia	9	53	—	—	12	48	2	22	69	502
Savona	5	49	5	—	20	23	—	22	57	500
Genova	20	155	4	3	86	91	2	92	415	1.837
La Spezia	2	16	—	—	7	1	—	11	70	292
LIGURIA	36	273	9	3	125	163	4	147	609	3.131
Varese	8	40	3	—	23	118	—	28	186	863
Como	15	39	—	1	22	59	1	31	370	1.010
Sondrio	2	14	—	—	7	7	—	13	125	278
Milano	64	489	27	11	89	839	10	216	1.410	5.255
Bergamo	7	25	3	—	16	206	1	13	86	668
Brescia	17	67	4	3	27	303	3	41	203	1.177
Pavia	3	55	11	1	40	191	1	22	124	877
Cremona	1	16	—	1	6	34	—	18	40	295
Mantova	2	20	—	—	9	25	—	7	55	316
LOMBARDIA	129	765	51	20	233	1.782	17	389	2.598	10.739
Bolzano-Bozen	13	66	5	1	19	63	5	61	127	732
Trento	8	41	1	1	17	78	4	23	66	567
TRENTINO-ALTO ADIGE	21	107	6	2	36	141	9	84	193	1.299
Verona	5	59	5	2	23	101	5	40	160	752
Vicenza	9	42	—	1	21	82	1	31	95	696
Belluno	2	15	—	1	1	9	—	18	31	244
Treviso	5	41	2	—	12	41	2	23	82	547
Venezia	10	69	1	5	28	53	4	58	218	928
Padova	12	76	12	7	38	149	4	32	172	947
Rovigo	3	11	—	3	9	29	—	4	30	206
VENETO	46	313	22	19	132	464	17	206	788	4.320
Udine	6	48	—	1	32	81	2	50	132	880
Gorizia	2	16	1	3	14	25	1	13	40	280
Trieste	5	25	1	3	11	17	3	32	85	460
FRIULI-VENEZIA GIULIA	13	89	2	7	57	123	6	95	257	1.620
Piacenza	2	19	1	—	11	47	2	13	61	407
Parma	7	37	—	2	19	38	2	24	74	435
Reggio nell'Emilia	4	31	2	1	20	44	—	22	88	454
Modena	5	27	—	—	19	52	—	10	51	377
Bologna	14	78	4	—	46	389	4	24	206	1.205
Ferrara	5	33	2	1	42	38	—	9	56	366
Ravenna	5	22	1	3	1	68	—	7	68	400
Forlì	14	54	2	5	28	78	3	41	173	924
EMILIA-ROMAGNA	56	301	12	12	186	754	11	150	777	4.568
Pesaro e Urbino	2	42	2	—	28	20	—	27	41	374
Ancona	—	35	3	1	5	5	4	10	58	328
Macerata	1	9	—	3	7	17	—	4	50	206
Ascoli Piceno	3	25	—	3	14	29	1	9	56	312
MARCHE	6	111	5	7	54	71	6	50	205	1.220
Massa-Carrara	2	10	1	2	1	32	—	13	53	333
Lucca	4	32	3	1	26	16	1	11	79	445
Pistoia	1	13	—	1	14	46	—	5	53	325
Firenze	12	134	6	3	88	176	2	73	204	1.474
Livorno	3	29	—	4	16	23	—	43	108	497
Pisa	1	27	—	5	33	67	—	22	123	563
Arezzo	1	20	—	—	9	36	1	16	73	391
Siena	1	34	—	1	13	7	—	18	50	274
Grosseto	2	28	—	5	21	11	—	12	35	237
TOSCANA	27	327	15	22	221	414	4	213	778	4.539

Segue Tav. 89 — Procedimenti esauriti in istruttoria e primo grado secondo la provincia in cui il delitto fu commesso e la specie del delitto

Segue B — CONDANNA

PROVINCIE E REGIONI	OMI-CIDIO VOLON.	INFAN-TICIDIO	OMI-CIDIO PRET.	OMI-CIDIO COLP.	INGIURIE E DIFFAM.	LESIONI PERS. VOLONT.	LESIONI PERS. COLP.	VIOLENZA CARNALE, ECC.	ISTIGAZ. FAVOR. PROST.	DELITTI CONTRO LA FAM.	FURTI
Perugia	—	—	—	37	6	26	132	9	8	9	93
Terni	—	1	—	19	4	15	67	13	1	13	55
UMBRIA	—	1	—	56	10	41	199	22	9	22	148
Viterbo	2	—	—	23	6	16	58	13	—	11	37
Rieti	1	—	—	19	3	8	14	—	—	2	29
Roma	12	—	2	250	90	164	321	140	53	156	1.500
Latina	1	—	—	37	22	20	90	17	7	20	113
Frosinone	4	—	—	16	18	31	78	4	—	28	57
LAZIO	20	—	2	345	139	239	561	174	62	217	1.736
Caserta	21	—	—	63	16	59	106	26	13	47	113
Benevento	1	1	—	10	14	33	23	15	3	15	37
Napoli	61	—	1	181	115	257	351	142	102	270	728
Avellino	9	1	1	16	20	55	66	21	5	47	84
Salerno	16	1	1	46	24	83	69	39	20	41	231
CAMPANIA	108	3	3	316	189	487	615	243	143	420	1.193
L'Aquila	1	—	—	25	8	46	72	15	3	21	74
Teramo	2	—	—	18	5	10	38	4	1	8	29
Pescara	—	—	—	27	5	22	23	6	4	7	60
Chieti	1	—	1	17	6	25	52	10	3	21	49
ABRUZZI	4	—	1	87	24	103	185	35	11	57	212
MOLISE	2	1	—	14	8	30	32	12	1	18	88
Foggia	7	—	—	53	35	94	109	37	18	74	261
Bari	2	—	—	108	34	112	296	42	33	118	466
Taranto	2	—	1	36	19	54	91	24	8	78	358
Brindisi	6	—	—	29	10	68	58	25	12	51	237
Lecce	4	—	—	40	28	52	124	23	12	69	164
PUGLIA	21	—	1	266	126	380	678	151	83	390	1.486
Potenza	4	—	3	22	19	64	33	16	2	30	115
Matera	4	—	—	9	4	14	10	8	5	9	35
BASILICATA	8	—	3	31	23	78	43	24	7	39	150
Cosenza	3	1	—	23	29	89	53	22	4	64	136
Catanzaro	23	—	—	41	37	154	81	31	8	64	159
Reggio di Calabria	26	—	2	22	20	130	108	33	4	51	108
CALABRIA	52	1	2	86	86	373	242	86	16	179	403
Trapani	9	—	—	37	6	39	37	10	13	64	157
Palermo	17	—	—	113	33	85	181	43	29	201	382
Messina	9	1	—	36	25	64	95	27	14	38	152
Agrigento	26	—	1	19	6	25	43	10	11	54	68
Caltanissetta	6	—	1	36	4	20	36	12	9	34	126
Enna	6	1	1	7	5	42	31	13	4	19	55
Catania	18	—	—	31	12	87	82	34	20	85	277
Ragusa	2	—	—	8	6	20	28	7	1	35	39
Siracusa	3	—	1	14	10	39	50	13	3	52	64
SICILIA	96	2	4	301	107	421	583	169	104	582	1.320
Sassari	5	—	—	28	6	20	20	8	2	9	80
Nuoro	9	—	—	11	10	21	11	6	—	10	62
Cagliari	4	—	—	82	16	55	55	42	8	34	249
SARDEGNA	18	—	—	121	32	96	86	56	10	53	391
ITALIA	430	16	28	4.093	1.306	3.544	9.049	1.803	801	3.168	13.518
ESTERO	3	1	—	—	—	1	1	3	—	4	10
TOTALE	433	17	28	4.093	1.306	3.545	9.050	1.806	801	3.172	13.528

Segue Tav. 89 — Procedimenti esauriti in istruttoria e primo grado secondo la provincia in cui il delitto fu commesso e la specie del delitto

Segue B — CONDANNA

PROVINCIE E REGIONI	RAPINE, ESTORSI, ECC.	TRUFFE ED ALTRE FRODI	FRODE NELL'ESERCIZIO COMM.	VENDITA SOSTANZE ALIM. NON GENUINE	BANCA-ROTTA	EMIS- SIONE ASS. A VUOTO	PECU- LARO, MALVERS., CONCUSS.	VIOLENZA, RESIST., OLT. TRAG- GIO A P. U.	ALTRI DELITTI	TOTALE
Perugia	1	51	—	2	6	63	3	24	89	559
Torni	3	15	1	3	8	47	1	11	75	352
UMBRIA	4	66	1	5	14	110	4	35	164	911
Viterbo	6	19	1	1	20	17	—	19	51	300
Rieti	—	8	2	2	1	13	—	11	41	156
Roma	56	675	20	17	129	956	31	263	1.309	6.144
Latina	6	43	5	7	25	82	6	32	102	635
Frosinone	5	43	1	2	25	30	1	19	103	465
LAZIO	73	788	29	29	200	1.098	38	344	1.606	7.700
Caserta	17	57	—	2	24	109	3	67	194	937
Benevento	1	33	1	3	7	79	1	17	143	437
Napoli	66	396	5	27	160	2.749	13	277	1.588	7.489
Avellino	2	66	3	—	14	93	2	36	150	691
Salerno	19	104	3	22	36	178	2	83	322	1.340
CAMPANIA	105	656	12	54	241	3.208	21	480	2.397	10.894
L'Aquila	1	28	2	18	7	10	4	30	108	473
Teramo	2	17	—	6	—	3	—	8	39	190
Pescara	2	49	2	2	1	11	4	13	72	310
Chieti	3	22	—	1	5	7	2	16	37	278
ABRUZZI	8	116	4	21	19	31	10	67	256	1.251
MOLISE	2	23	1	2	7	16	3	29	86	375
Foggia	2	126	2	8	23	25	3	73	264	1.214
Bari	17	189	3	20	63	123	7	153	627	2.413
Taranto	10	104	—	2	20	233	1	37	189	1.267
Brindisi	10	48	2	5	14	136	—	56	229	996
Lecce	12	63	2	12	11	121	3	70	233	1.043
PUGLIA	51	530	9	47	131	638	14	389	1.542	6.933
Potenza	4	25	1	2	9	7	1	36	151	544
Matera	—	20	—	—	5	8	1	11	86	229
BASILICATA	4	45	1	2	14	15	2	47	237	773
Cosenza	3	74	—	1	9	9	7	44	181	752
Catanzaro	8	72	3	4	11	51	3	73	393	1.216
Reggio di Calabria	12	49	2	15	6	123	3	46	317	1.077
CALABRIA	23	195	5	20	26	183	13	163	891	3.045
Trapani	13	47	2	24	11	98	3	30	245	845
Palermo	35	213	15	18	44	190	9	164	734	2.506
Messina	8	55	3	—	4	145	2	52	254	984
Agrigento	9	61	1	6	4	44	3	26	193	610
Caltanissetta	4	24	—	5	—	22	3	30	189	566
Enna	9	22	—	2	—	8	1	25	81	330
Catania	27	90	6	6	42	98	4	89	561	1.569
Ragusa	2	27	—	2	7	17	1	13	84	299
Siracusa	4	66	1	—	27	27	2	31	172	579
SICILIA	111	605	30	57	146	649	28	460	2.513	8.288
Sassari	8	24	1	—	2	6	1	22	93	335
Nuoro	2	20	1	1	—	3	2	22	96	287
Cagliari	22	73	—	—	3	9	6	57	244	959
SARDEGNA	32	117	2	1	5	18	9	101	433	1.581
ITALIA	803	5.843	234	334	1.969	10.262	234	3.622	17.285	78.342
ESTERO	1	—	—	—	—	—	2	1	2	29
TOTALE	804	5.843	234	334	1.969	10.262	236	3.623	17.287	78.371

Tav. 90 — Procedimenti esauriti in primo grado con condanna secondo il delitto e il movente o causale

DELITTI	MOVENTI					CAUSALI		ALTRI MOVENTI O CAUSALI	IGNOTO	TOTALE
	Ses- suali	Affet- tivi o emotivi	Di onore	Economi- ci	Sociali, politici, reli- giosi	Mor- bose	Colpose			
Omicidio volontario	3	262	27	47	1	4	—	76	13	433
Infanticidio per causa d'onore	—	—	11	—	1	—	—	—	5	17
Omicidio preterintenzionale	—	8	—	—	—	—	2	13	5	28
Omicidio colposo	2	15	—	4	—	5	3.852	11	204	4.093
Ingiurie e diffamazioni	2	580	40	39	26	—	9	316	294	1.306
Lesioni personali volontarie	2	1.622	24	93	9	30	30	1.220	515	3.545
Lesioni personali colpose	—	30	—	17	1	2	8.194	45	761	9.050
Violenza carnale, atti di libidine e atti osceni	1.462	10	2	51	—	26	4	13	238	1.806
Istigazione e favoreggiamento prostituzione	20	4	—	710	—	1	1	1	64	801
Delitti contro la famiglia (maltratta- menti, adulterio, concubinato, ecc.)	111	1.450	156	197	5	38	10	282	923	3.172
Furti	3	6	1	12.919	2	14	6	49	528	13.528
Rapine, estorsioni, sequestri di per- sona a scopo di rapina o estorsione	4	8	—	696	—	—	—	5	91	804
Truffe ed altre frodi (truffa, appro- priazione indebita, ricettazione, in- solvenza, usura, ecc.)	2	6	—	5.210	1	2	3	12	607	5.843
Frode nell'esercizio del commercio	—	—	—	195	—	—	—	4	35	234
Vendita di sostanze alimentari non genuine	—	—	—	271	—	—	1	3	59	334
Bancarotta	—	—	—	1.695	—	—	77	3	194	1.969
Emissione assegni a vuoto	—	—	—	9.108	2	—	38	3	1.111	10.262
Peculato, malversazione, concussione	—	—	—	210	—	—	1	3	22	236
Violenza, resistenza, oltraggio a P.U.	—	1.686	26	74	13	187	15	832	790	3.623
Altri delitti	264	1.548	52	9.662	58	65	400	1.578	3.660	17.287
TOTALE	1.875	7.235	339	41.198	119	374	12.643	4.469	10.119	78.371

Tav. 91 — Corte di cassazione - Movimento dei procedimenti secondo i distretti nei quali furono emessi i provvedimenti impugnati

A - PROCEDIMENTI ORDINARI

DISTRETTI DI CORTE DI APPELLO	PENDENTI ALL'INI- ZIO DEL- L'ANNO	SOPRA- VENUTI	ESAURITI							PENDENTI ALLA FINE DEL- L'ANNO	
			Per ricorsi contro sentenze								Totale
			del Pretore	del Giudice istruttore	del Tri- bunale	della Corte di ap- pello	della Sezione istrut- toria	della Corte di assise	della Corte di appello		
Torino	1.762	1.528	171	6	776	918	2	2	43	1.918	1.372
Genova	1.053	703	139	1	456	554	3	—	27	1.180	576
Milano	1.741	1.879	257	5	965	905	3	3	40	2.178	1.442
Brescia	459	450	66	3	249	201	2	—	4	526	383
Trento	241	423	36	3	194	128	—	1	6	367	297
Venezia	891	737	113	3	498	394	2	—	10	608	687
Trieste	565	443	29	—	140	252	3	—	10	1.020	608
Bologna	1.352	1.214	164	4	695	540	2	1	24	1.430	574
Ancona	351	606	69	2	143	142	—	—	6	362	595
Firenze	1.356	921	227	2	682	591	4	—	10	1.516	761
Perugia	269	351	31	1	175	129	—	—	3	339	281
Roma	2.004	1.964	275	16	1.026	1.087	2	1	31	2.438	1.530
Napoli	3.156	2.604	440	9	1.604	1.258	9	4	107	3.431	2.329
L'Aquila	369	1.064	37	—	204	224	—	—	7	472	961
Bari	1.255	1.160	211	1	605	458	3	—	28	1.306	1.109
Lecce	1.351	922	99	5	781	366	—	—	11	1.264	1.009
Potenza	313	319	31	1	177	117	—	—	5	331	301
Catanzaro	912	828	68	1	620	210	3	2	38	942	798
Reggio di Calabria (sez.)	141	180	37	1	84	96	1	1	14	234	87
Palermo	1.056	1.016	119	1	416	600	1	7	103	1.247	825
Messina	468	468	27	1	196	174	1	—	11	410	542
Caltanissetta	620	437	47	2	212	206	—	1	32	500	557
Catania	1.107	865	115	4	529	432	3	3	28	1.114	858
Cagliari	623	458	40	1	247	293	—	—	32	615	466
ITALIA	23.431	21.540	2.848	73	11.674	10.277	44	28	630	25.574	19.397

Segue Tav. 91 — Corte di cassazione - Movimento dei procedimenti secondo i distretti nei quali furono emessi i provvedimenti impugnati

B - PROCEDIMENTI SPECIALI

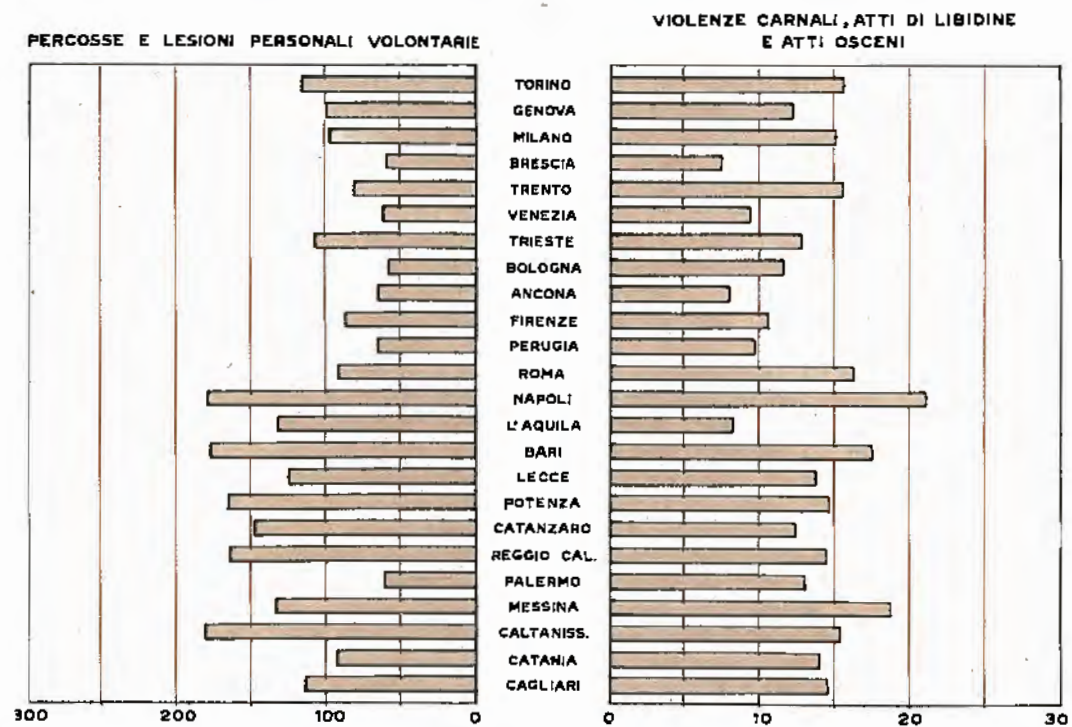
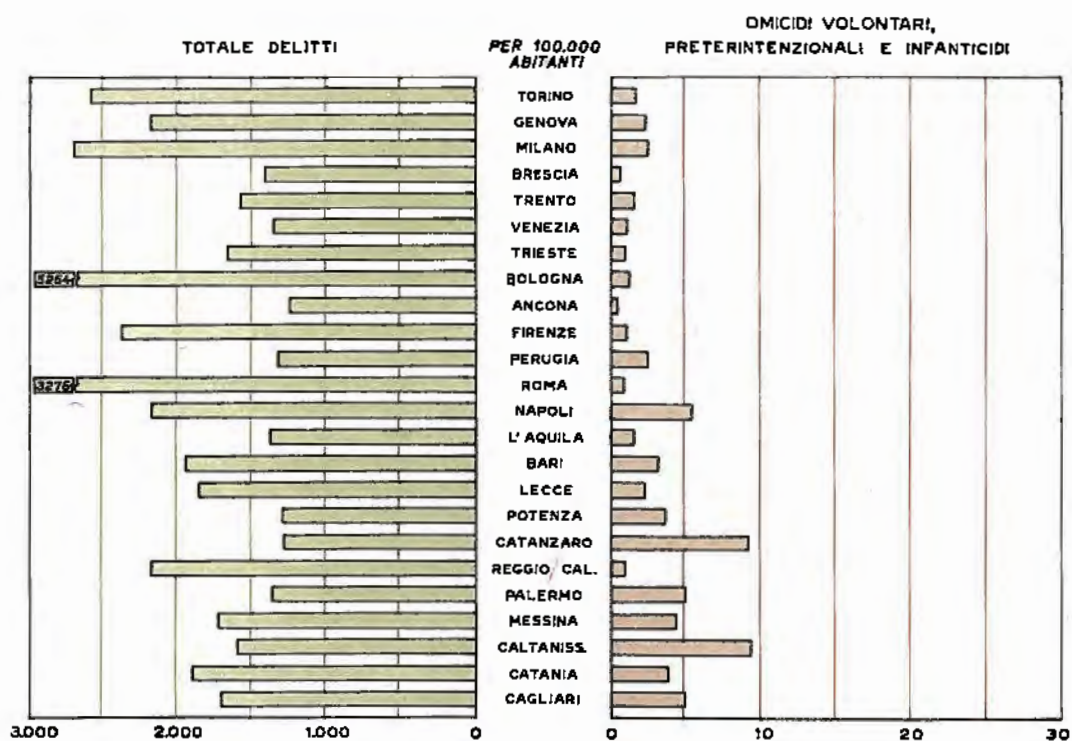
DISTRETTI DI CORTE DI APPELLO	PENDENTI ALL' INIZIO DEL- L'ANNO	SOPRAV- VENUTI	ESAUIRITI SECONDO L'OGGETTO					PENDENTI ALLA FINE DEL- L'ANNO	
			Conflitti di giurisdizione e di competenza	Ricorsi per rimessione di proce- dimenti	Ricorsi straordina- ri contro sentenze di giudici speciali	Revisione di sentenze	Altri ricor- si contro provvedimen- ti non emessi nel dibat- timento		Totale
Torino	55	160	7	13	—	7	83	110	105
Genova	50	78	8	7	—	11	48	74	54
Milano	129	138	21	18	—	5	85	129	138
Brescia	26	49	4	4	1	5	21	35	40
Trento	8	43	1	5	—	5	13	24	27
Venezia	55	72	11	7	—	2	39	59	68
Trieste	43	64	2	4	—	2	19	28	79
Bologna	101	103	9	9	1	11	44	73	131
Ancona	9	68	2	2	—	1	14	19	58
Firenze	89	69	7	14	—	4	48	73	85
Perugia	20	33	1	3	—	5	14	23	30
Roma	115	181	8	16	17	16	93	150	146
Napoli	190	178	18	17	—	13	88	136	232
L'Aquila	21	79	6	13	—	9	9	32	68
Bari	44	76	7	5	1	6	24	43	77
Lecce	48	49	5	11	1	4	14	35	62
Potenza	15	18	7	3	—	3	6	19	14
Catanzaro	18	91	8	8	—	3	33	52	57
Reggio di Calabria (sez.)	14	38	1	1	—	2	26	31	21
Palermo	163	172	6	16	—	6	64	92	243
Messina	26	41	4	1	—	1	13	19	48
Caltanissetta	21	42	5	2	—	1	15	23	40
Catania	33	82	4	5	—	2	21	32	83
Cagliari	37	52	3	3	—	6	18	30	59
ITALIA	1.330	1.976	156	187	21	125	852	1.341	1.965

Tav. 92 — Corte di cassazione - Procedimenti esauriti secondo il provvedimento emesso


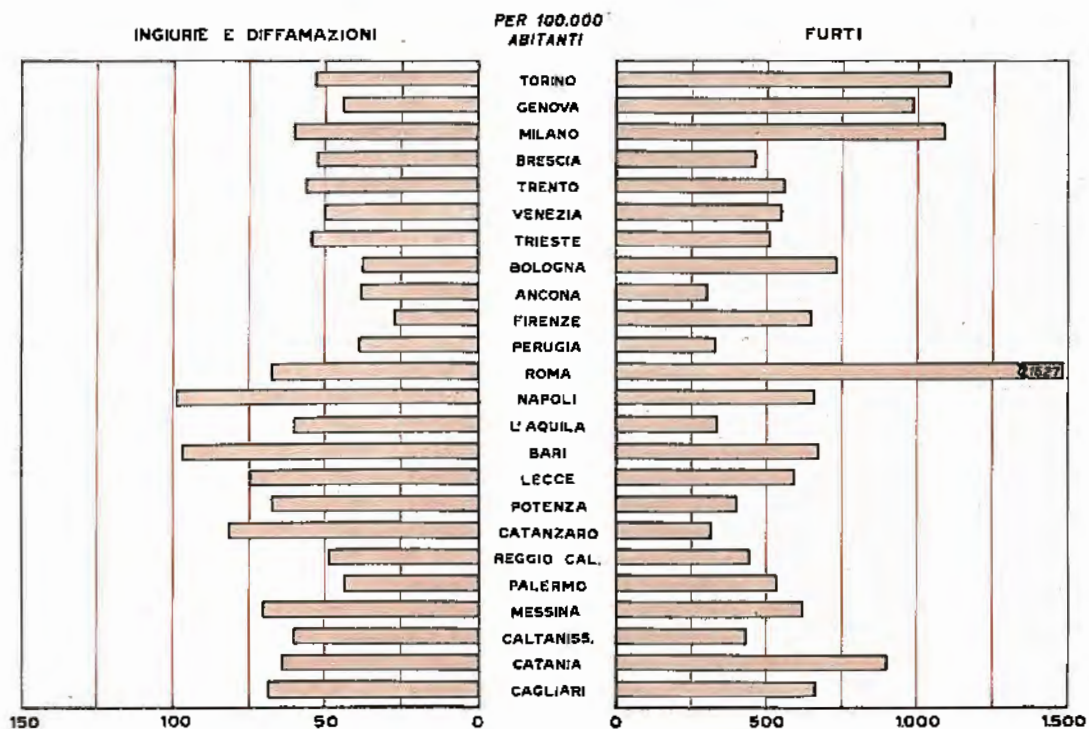
OGGETTO	NUMERO	OGGETTO	NUMERO	OGGETTO	NUMERO
PROCEDIMENTI ORDINARI					
PROCEDIMENTI ESAURITI	25.574	<i>cedenti i poteri della giurisdizione per altri motivi</i>	—	<i>con dichiarazione di competenza del giudice ordinario</i>	—
su ricorso del solo imputato	23.810	<i>con rinvio</i>	1.584	<i>con dichiarazione di competenza del giudice speciale</i>	—
su ricorso del solo P.M.	1.313	<i>per incompetenza</i>	—	<i>per effetto del provvedimento che fa cessare il conflitto</i>	—
su ricorso del P.M. e dell'imputato	451	<i>per inosservanza o erronea applicazione della legge</i>	1.033	RICORSI PER RIMMISSIONE DEI PROCEDIMENTI AD ALTRA MAGISTRATURA	187
RICORSI DEFINITI	31.542	<i>per inosservanza delle norme stabilite dal c.p.p. a pena di nullità, di inammissibilità e di decadenza</i>	2	<i>per motivi di legittimo sospetto</i>	100
a sezione unica	31.535	<i>per le sole disposizioni civili</i>	—	<i>con accoglimento dell'istanza</i>	86
a sezioni unite	7	<i>per altri motivi</i>	549	<i>con rigetto dell'istanza</i>	14
DISTINTI SECONDO L'ESITO		<i>con rettifica di errori non determinanti annullamento</i>	—	<i>per motivi dell'ordine pubblico</i>	87
con dichiarazione di inammissibilità del ricorso	10.852	IMPUTATI	31.628	<i>con accoglimento dell'istanza</i>	78
per rinuncia	294	PROVVEDIMENTI DEFINITIVI	26.934	<i>con rigetto dell'istanza</i>	9
per inosservanza dei termini	7.043	adottati in camera di consiglio	17.167	RICORSI STRAORDINARI CONTRO SENTENZE DI GIUDICI SPECIALI	21
per mancanza di interesse da parte dell'impugnante per altri motivi	233	adottati al dibattimento	9.767	<i>con accoglimento del ricorso</i>	14
con rigetto del ricorso	11.499	PROCEDIMENTI SPECIALI		<i>con rigetto del ricorso</i>	7
con annullamento	9.191	PROCEDIMENTI ESAURITI	1.341	REVISIONE DI SENTENZE	125
senza rinvio	7.607	CONFLITTI DI GIURISDIZIONE E DI COMPETENZA	156	<i>con dichiarazione di inammissibilità</i>	81
perchè il reato era estinto	6.367	con risoluzione del conflitto fra due o più giudici ordinari	6	<i>con rinvio</i>	14
perchè il fatto non è previsto dalla legge come reato e l'azione non poteva essere iniziata o proseguita		con risoluzione del conflitto fra giudice ordinario e giudice speciale	829	<i>senza rinvio</i>	7
perchè il reato non era di competenza del Giudice ordinario				<i>con rigetto</i>	23
perchè la sentenza conteneva disposizioni ec-				ALTRI RICORSI CONTRO PROVVEDIMENTI NON EMESSI AL DIBATTIMENTO	852
				<i>con dichiaraz. di inammissibilità</i>	215
				<i>con accoglimento</i>	203
				<i>con rigetto</i>	434

DELITTI DENUNCIATI ALLE PRETURE E PROCURE, PER DISTRETTO DI CORTE DI APPELLO

Anno 1964



Segue: DELITTI DENUNCIATI ALLE PRETURE E PROCURE,
PER DISTRETTO DI CORTE DI APPELLO
Anno 1964



CAP. 7 — REATI CONDANNATI, PENE (*)

Tav. 93 — Reati denunciati alle preture e procure per distretto di Corte di appello

REATI	TORINO			GENOVA			MILANO			BRESCIA		
	Pre-ture	Procure	Totale	Pre-ture	Procure	Totale	Pre-ture	Procure	Totale	Pre-ture	Procure	Totale
Contro la persona												
Omicidio volontario	11	37	48	15	26	41	6	104	110	1	9	10
Infanticidio per causa d'onore	7	7	14	—	1	1	4	8	12	—	1	1
Omicidio preterintenzionale	9	3	12	6	—	6	8	4	12	4	1	5
Omicidio colposo	201	795	996	49	161	210	80	1.032	1.112	28	328	356
Percosse	400	132	532	171	68	239	438	224	662	253	69	322
Lesioni personali volontarie	3.431	1.032	4.463	1.259	546	1.805	3.319	1.439	4.758	932	206	1.138
Lesioni personali colpose	22.158	3.607	25.765	5.463	3.496	8.959	19.940	2.820	22.760	9.039	1.388	10.427
Rissa	79	76	155	51	35	86	135	189	324	57	21	78
Violenza privata	28	83	111	20	23	43	55	86	141	11	13	24
Minaccia	806	386	1.192	316	147	463	856	523	1.379	394	95	489
Violazione di domicilio	139	98	237	51	50	101	195	159	354	71	23	94
Ingiuria	1.530	301	1.831	551	138	689	1.986	576	2.562	937	116	1.053
Diffamazione	322	116	438	126	85	211	462	253	715	184	38	222
Contro la famiglia, la moralità e il buon costume												
Adulterio	70	44	114	37	32	69	84	65	149	8	6	14
Concubinato	32	18	50	18	13	31	49	37	86	8	8	16
Violazione obblighi assistenza familiare	615	412	1.027	231	181	412	610	556	1.166	139	61	200
Maltrattamenti in famiglia	103	255	358	48	125	173	101	366	467	33	44	77
Violenza carnale	27	84	111	7	34	41	21	97	118	7	11	18
Atti di libidine	30	96	126	9	46	55	18	159	177	8	36	44
Atti osceni	182	243	425	91	62	153	210	314	524	56	63	119
Ratto a fine di libidine	1	7	8	2	—	2	1	11	12	5	1	6
Corruzione di minorenni	13	54	67	8	21	29	17	51	68	10	5	15
Istigazione e favoreggiamento prostituzione	8	438	446	2	61	63	4	249	253	2	37	39
Contro il patrimonio												
Furto semplice	2.468	173	2.641	734	185	919	5.428	382	5.810	1.485	19	1.504
Furto aggravato	5.660	38.978	44.638	6.289	12.982	19.271	5.048	48.877	53.925	2.225	7.541	9.766
Rapina	35	125	160	9	66	75	39	328	367	9	44	53
Estorsione	12	47	59	4	40	44	7	124	131	12	17	29
Sequestro di persona a scopo di rapina o estorsione	23	9	32	10	2	12	10	3	13	4	3	7
Danneggiamento	611	229	840	242	114	356	530	310	840	239	54	293
Truffa	651	952	1.603	305	286	591	843	1.984	2.827	275	335	610
Appropriazione indebita	418	357	775	172	162	334	919	925	1.844	164	155	319
Ricettazione	33	123	156	6	67	73	20	322	342	8	64	72
Insolvenza fraudolenta	302	75	377	147	123	270	400	386	786	90	22	112
Contro l'economia e la fede pubblica												
Frode nell'esercizio del commercio	132	437	569	77	21	98	55	47	102	87	10	97
Vendita sostanze alimentari non genuine	49	178	227	75	2	77	15	15	30	51	52	103
Bancarotta	46	435	481	3	284	287	88	743	831	5	192	197
Emissione assegni a vuoto	3.396	9.253	12.649	4.014	923	4.937	19.141	6.327	25.468	3.020	1.345	4.365
Contro lo Stato, le altre Istituzioni sociali e l'ordine pubblico												
Violenza, resistenza, oltraggio a P.U.	194	399	593	156	211	367	449	638	1.087	120	127	247
Omissione o rifiuto atti di ufficio	10	5	15	3	1	4	35	7	42	60	1	61
Simulazione di reato	30	72	102	10	17	27	33	110	143	12	8	20
Calunnia	30	102	132	12	40	52	21	149	170	6	17	23
Falsa testimonianza	25	24	49	13	17	30	42	40	82	9	3	12
Associazione per delinquere	3	14	17	2	9	11	1	55	56	2	4	6
Delitti non specificati nei gruppi precedenti												
	2.564	3.210	5.774	1.023	2.000	3.023	3.558	11.048	14.606	824	957	1.781
TOTALE DELITTI	46.894	63.321	110.415	21.837	22.903	44.740	65.281	82.142	147.423	20.894	13.550	34.444
CONTRAVVENZIONI	50.160	1.554	51.714	43.559	752	44.311	136.942	2.668	139.610	26.873	781	27.654

(*) Cfr. « Avvertenze alle Tavole » n. 8.

Segue Tav. 93 — Reati denunciati alle preture e procure per distretto di Corte di appello

REATI	TRENTO			VENEZIA			TRIESTE			BOLOGNA		
	Pre-ture	Procure	Totale	Pre-ture	Procure	Totale	Pre-ture	Procure	Totale	Pre-ture	Procure	Totale
Contro la persona												
Omicidio volontario	5	7	12	19	10	29	1	7	8	6	37	43
Infanticidio per causa d'onore	—	—	—	4	1	5	—	1	1	—	1	1
Omicidio preterintenzionale	1	—	1	6	4	10	2	1	3	—	6	6
Omicidio colposo	21	67	88	137	331	468	51	189	240	97	494	591
Percosse	103	28	131	322	128	450	107	37	144	239	77	316
Lesioni personali volontarie	470	72	542	1.336	734	2.070	571	619	1.190	1.450	477	1.927
Lesioni personali colpose	2.744	623	3.367	8.100	5.055	13.155	4.115	3.403	7.518	20.598	1.856	22.454
Rissa	32	41	73	74	61	135	40	11	51	39	37	76
Violenza privata	5	6	11	53	35	88	6	29	35	37	40	77
Minaccia	97	40	137	600	236	836	165	102	267	431	199	630
Violazione di domicilio	22	9	31	103	61	164	44	46	90	65	61	126
Inguria	317	41	358	1.275	307	1.582	413	135	548	861	202	1.063
Diffamazione	80	23	103	285	110	395	75	47	122	254	109	363
Contro la famiglia, la moralità e il buon costume												
Adulterio	2	1	3	28	32	60	19	11	30	32	26	58
Concubinato	5	4	9	12	12	24	9	10	19	25	17	42
Violazione obblighi assistenza familiare	62	26	88	241	112	353	96	129	225	253	190	443
Maltrattamenti in famiglia	9	26	35	120	112	232	35	64	99	49	123	172
Violenza carnale	10	12	22	37	41	78	5	17	22	16	55	71
Atti di libidine	11	13	24	35	46	81	10	35	45	25	83	108
Atti osceni	44	37	81	105	108	213	31	59	90	97	160	257
Ratto a fine di libidine	1	2	3	6	9	15	1	2	3	3	12	15
Corruzione di minorenni	4	7	11	11	14	25	6	18	24	14	35	49
Istigazione e favoreggiamento prostituzione	1	10	11	14	40	54	3	11	14	2	100	102
Contro il patrimonio												
Furto semplice	759	36	795	2.901	376	3.277	454	114	568	3.756	356	4.112
Furto aggravato	1.321	2.467	3.788	7.056	11.475	18.531	1.774	3.975	5.749	4.770	18.872	23.642
Rapina	22	31	53	46	65	111	9	25	34	15	108	123
Estorsione	1	5	6	14	32	46	5	7	12	18	59	77
Sequestro di persona a scopo di rapina o estorsione	1	—	1	9	6	15	1	4	5	2	5	7
Danneggiamento	232	84	316	447	218	665	192	167	359	368	105	473
Truffa	193	133	326	461	563	1.024	148	168	316	490	765	1.255
Appropriazione indebita	87	39	126	293	324	617	79	112	191	366	268	634
Ricettazione	8	45	53	46	129	175	6	32	38	22	119	141
Insolvenza fraudolenta	62	12	74	195	143	338	67	25	92	235	71	306
Contro l'economia e la fede pubblica												
Frode nell'esercizio del commercio	40	9	49	96	26	122	45	3	48	194	92	286
Vendita sostanze alimentari non genuine	4	1	5	24	3	27	15	—	15	32	14	46
Bancarotta	—	67	67	58	350	408	23	120	143	13	409	422
Emissione assegni a vuoto	885	208	1.093	3.787	80	3.867	467	271	738	4.458	1.983	6.441
Contro lo Stato, le altre istituzioni sociali e l'ordine pubblico												
Violenza, resistenza, oltraggio a P.U.	110	85	195	274	256	530	125	139	264	166	231	397
Omissione o rifiuto atti di ufficio	7	1	8	62	7	69	4	6	10	43	5	48
Simulazione di reato	8	7	15	33	21	54	7	6	13	32	30	62
Calunnia	5	17	22	19	57	76	9	20	29	20	61	81
Falsa testimonianza	12	6	18	36	22	58	13	6	19	10	26	36
Associazione per delinquere	—	—	—	4	5	9	1	4	5	1	12	13
Delitti non specificati nei gruppi precedenti	368	461	829	1.622	1.985	3.607	526	690	1.216	1.816	1.964	3.780
TOTALE DELITTI	8.171	4.809	12.980	36.406	23.742	54.148	9.775	10.877	20.652	41.420	29.952	71.372
CONTRAVVENZIONI	11.935	847	12.782	42.636	1.382	44.018	13.060	685	13.745	44.528	934	45.482

Segue Tav. 93 — Reati denunciati alle preture e procure per distretto di Corte di appello

REATI	ANCONA			FIRENZE			PERUGIA			ROMA		
	Pre-ture	Procure	Totale	Pre-ture	Procure	Totale	Pre-ture	Procure	Totale	Pre-ture	Procure	Totale
Contro la persona												
Omicidio volontario	—	3	3	10	17	27	1	3	4	13	18	31
Infanticidio per causa d'onore	—	2	2	2	3	5	6	3	9	1	2	3
Omicidio preterintenzionale	1	1	2	4	—	4	7	—	7	2	1	3
Omicidio colposo	14	195	209	81	297	378	38	60	98	63	164	227
Percosse	86	39	125	82	71	153	51	9	60	507	53	560
Lesioni personali volontarie	520	256	776	1.490	1.138	2.628	385	84	469	2.940	520	3.460
Lesioni personali colpose	4.332	1.990	6.322	24.789	7.070	31.859	3.250	184	3.434	7.198	282	7.480
Rissa	6	9	15	73	16	89	6	7	13	90	158	248
Violenza privata	5	11	16	24	26	50	13	10	23	48	17	65
Minaccia	177	89	266	215	207	422	90	19	109	1.293	171	1.464
Violazione di domicilio	29	19	48	42	48	90	13	8	21	172	41	213
Inguria	313	86	399	469	231	700	218	31	249	2.172	120	2.292
Diffamazione	90	32	122	91	73	164	54	7	61	404	230	634
Contro la famiglia, la moralità e il buon costume												
Adulterio	8	9	17	24	33	57	12	1	13	78	14	92
Concubinato	7	1	8	15	13	28	5	3	8	76	6	82
Violazione obblighi assistenza familiare	62	42	104	246	165	411	32	15	47	651	256	907
Maltrattamenti in famiglia	20	20	40	40	56	96	14	28	42	165	223	388
Violenza carnale	7	14	21	10	32	42	5	7	12	53	61	114
Atti di libidine	10	19	29	21	50	71	5	12	17	49	59	108
Atti osceni	26	32	58	90	130	220	21	27	48	354	126	480
Ratto a fine di libidine	3	4	7	3	6	9	3	2	5	3	5	8
Corruzione di minorenni	8	1	9	8	28	36	2	5	7	32	17	49
Istigazione e favoreggiamento prostituzione	3	18	21	11	83	94	11	2	13	16	157	173
Contro il patrimonio												
Furto semplice	470	23	493	1.067	1.195	2.262	687	7	694	2.764	637	3.401
Furto aggravato	1.003	2.651	3.654	5.985	12.358	18.343	667	1.287	1.954	5.961	60.627	66.588
Rapina	4	7	11	11	60	71	4	11	15	27	123	150
Estorsione	2	8	10	5	23	28	1	7	8	13	48	61
Sequestro di persona a scopo di rapina o estorsione	—	3	3	2	4	6	1	4	5	5	9	9
Danneggiamento	136	71	207	278	253	531	100	34	134	1.030	78	1.108
Truffa	235	223	458	487	472	959	160	99	259	1.153	618	1.771
Appropriazione indebita	147	103	250	343	350	693	73	46	119	753	258	1.011
Ricettazione	7	8	15	15	50	65	2	11	13	37	306	343
Insolvenza fraudolenta	34	19	53	179	116	295	37	6	43	332	10	342
Contro l'economia e la fede pubblica												
Frode nell'esercizio del commercio	17	13	30	100	30	130	19	5	24	148	18	166
Vendita sostanze alimentari non genuine	58	10	68	55	83	138	18	3	21	257	18	275
Bancarotta	6	145	151	31	604	635	18	34	52	43	903	946
Emissione assegni a vuoto	1.265	307	1.572	6.699	1.981	8.680	1.265	5	1.270	22.283	15.575	37.858
Contro lo Stato, le altre istituzioni sociali e l'ordine pubblico												
Violenza, resistenza, oltraggio a P.U.	52	75	127	164	305	469	51	29	80	504	486	990
Omissione o rifiuto atti di ufficio	5	5	10	34	2	36	23	5	28	253	5	258
Simulazione di reato	7	5	12	21	33	54	11	1	12	60	82	142
Calunnia	12	32	44	18								

Segue Tav. 93 — Reati denunciati alle preture e procure per distretto di Corte di appello

REATI	NAPOLI			L'AQUILA			BARI			LECCE		
	Pre-ture	Procure	Totale	Pre-ture	Procure	Totale	Pre-ture	Procure	Totale	Pre-ture	Procure	Totale
Contro la persona												
Omicidio volontario	134	118	252	2	11	13	40	9	49	12	21	33
Infanticidio per causa d'onore	5	4	9	—	1	1	—	—	—	—	—	—
Omicidio preterintenzionale	15	6	21	2	3	5	8	5	13	2	—	2
Omicidio colposo	210	368	578	20	104	124	94	216	310	57	114	171
Percosse	832	191	1.023	135	60	195	301	21	322	449	41	490
Lesioni personali volontarie	6.512	1.832	8.344	1.072	357	1.429	2.809	395	3.204	1.157	302	1.459
Lesioni personali colpose	13.678	563	14.241	4.159	704	4.863	6.467	791	7.258	3.583	199	3.782
Rissa	435	183	618	28	16	44	104	57	161	40	25	68
Violenza privata	213	148	361	17	27	44	65	30	115	100	17	117
Minaccia	2.814	672	3.486	315	136	451	1.029	172	1.201	573	152	725
Violazione di domicilio	390	135	525	40	39	79	211	64	275	175	37	212
Ingiuria	3.769	581	4.350	444	135	579	1.534	114	1.648	709	161	870
Diffamazione	568	233	801	96	59	155	198	78	276	248	45	293
Contro la famiglia, la moralità e il buon costume												
Adulterio	105	77	182	8	4	12	41	20	61	63	29	92
Concubinato	148	40	188	7	6	13	48	8	56	33	12	45
Violazione obblighi assistenza familiare	1.183	584	1.767	135	53	188	701	191	892	507	134	641
Maltrattamenti in famiglia	531	466	997	38	50	88	172	191	363	184	127	311
Violenza carnale	180	193	373	16	26	42	82	74	156	37	40	77
Atti di libidine	78	120	198	7	11	18	32	36	68	21	26	47
Atti osceni	304	219	523	8	33	41	74	49	123	61	29	90
Ratto a fine di libidine	30	71	101	2	4	6	12	15	27	12	6	18
Corruzione di minorenni	44	49	93	7	5	12	18	15	33	8	6	14
Istigazione e favoreggiamento prostituzione	42	272	314	1	15	16	8	104	112	10	41	51
Contro il patrimonio												
Furto semplice	3.130	207	3.337	650	129	779	2.578	92	2.670	3.373	142	3.515
Furto aggravato	8.629	22.237	30.866	858	2.453	3.311	4.257	6.417	10.674	2.223	3.464	5.687
Rapina	52	48	100	4	11	15	24	26	50	13	15	28
Estorsione	35	68	103	10	12	22	16	27	43	17	12	29
Sequestro di persona a scopo di rapina o estorsione	21	49	70	9	2	11	11	4	15	4	2	6
Danneggiamento	1.380	228	1.608	350	95	445	693	82	777	924	76	1.000
Truffa	908	1.157	2.065	196	305	501	360	338	698	330	252	582
Appropriazione indebita	731	544	1.275	133	100	233	326	149	475	367	130	497
Ricettazione	69	175	244	3	23	26	39	64	103	24	43	67
Insolvenza fraudolenta	215	61	276	116	45	161	151	19	170	211	63	274
Contro l'economia e la fede pubblica												
Frode nell'esercizio del commercio	120	24	144	37	169	206	82	60	142	43	6	49
Vendita sostanze alimentari non genuine	188	181	369	48	11	59	42	276	318	41	15	56
Bancarotta	16	1.012	1.028	23	95	118	8	125	133	19	88	107
Emissione assegni a vuoto	19.623	422	20.045	493	475	968	1.690	15	1.705	2.956	189	3.145
Contro lo Stato, le altre istituzioni sociali e l'ordine pubblico												
Violenza, resistenza, oltraggio a P.U.	668	755	1.423	102	116	218	266	206	472	209	171	380
Omissione o rifiuto atti di ufficio	912	122	1.034	72	13	85	184	10	194	718	4	722
Simulazione di reato	115	45	160	11	5	16	34	14	48	18	10	28
Calunnia	184	188	372	24	55	79	72	84	156	44	51	95
Falsa testimonianza	125	44	169	18	8	26	44	22	66	25	14	39
Associazione per delinquere	21	113	134	1	2	3	1	13	14	2	9	11
Delitti non specificati nei gruppi precedenti												
	3.922	5.403	9.325	739	441	1.180	1.945	1.042	2.987	2.323	682	3.005
TOTALE DELITTI	73.300	40.208	113.508	10.456	6.424	16.880	26.874	11.760	38.634	21.925	7.005	28.930
CONTRAVVENZIONI	169.217	2.473	171.690	13.068	1.046	14.114	23.258	683	23.941	20.542	340	20.882

Segue Tav. 93 — Reati denunciati alle preture e procure per distretto di Corte di appello

REATI	POTENZA			CATANZARO			REGGIO DI CALABRIA (sez.)		
	Pre-ture	Procure	Totale	Pre-ture	Procure	Totale	Pre-ture	Procure	Totale
Contro la persona									
Omicidio volontario	13	13	26	72	86	158	11	14	25
Infanticidio per causa d'onore	—	—	—	1	3	4	—	—	—
Omicidio preterintenzionale	—	1	1	3	1	4	1	—	1
Omicidio colposo	18	48	66	49	75	124	2	36	38
Percosse	151	7	158	303	80	382	13	6	19
Lesioni personali volontarie	878	198	1.076	1.701	596	2.297	226	180	406
Lesioni personali colpose	1.182	79	1.261	2.278	258	2.536	1.098	33	1.131
Rissa	66	46	112	71	37	108	1	2	3
Violenza privata	95	15	34	54	41	95	7	11	18
Minaccia	437	39	476	1.072	345	1.417	67	49	116
Violazione di domicilio	41	17	58	131	65	196	9	14	23
Ingiuria	382	35	417	1.023	248	1.271	81	26	107
Diffamazione	71	13	84	151	60	211	7	12	19
Contro la famiglia, la moralità e il buon costume									
Adulterio	16	—	16	21	14	35	3	3	6
Concubinato	17	1	18	30	19	49	3	1	4
Violazione obblighi assistenza familiare	143	34	177	346	156	502	40	17	57
Maltrattamenti in famiglia	52	33	85	172	121	293	5	32	37
Violenza carnale	26	26	52	49	58	107	3	16	19
Atti di libidine	9	12	21	12	27	39	1	4	5
Atti osceni	26	9	35	37	41	78	—	12	13
Ratto a fine di libidine	3	1	4	4	7	11	—	3	3
Corruzione di minorenni	3	1	4	9	14	23	—	6	6
Istigazione e favoreggiamento prostituzione	—	8	8	3	20	23	—	18	18
Contro il patrimonio									
Furto semplice	1.329	93	1.422	1.914	150	2.064	181	28	209
Furto aggravato	685	873	1.558	1.622	2.080	3.702	144	785	929
Rapina	16	3	19	19	31	50	—	1	1
Estorsione	4	12	16	19	19	38	2	12	14
Sequestro di persona a scopo di rapina o estorsione	3	1	4	30	8	38	—	2	2
Danneggiamento	369	25	394	988	227	1.215	75	48	123
Truffa	113	78	191	189	256	445	68	64	132
Appropriazione indebita	69	34	102	184	86	270	28	28	56
Ricettazione	5	9	14	21	36	57	—	3	3
Insolvenza fraudolenta	18	5	23	56	25	81	11	4	15
Contro l'economia e la fede pubblica									
Frode nell'esercizio del commercio	15	2	17	36	6	42	—	—	—
Vendita sostanze alimentari non genuine	8	1	9	19	5	24	1	—	1
Bancarotta	24	16	40	16	71	87	—	10	10
Emissione assegni a vuoto	218	12	230	961	482	1.443	858	27	885
Contro lo Stato, le altre istituzioni sociali e l'ordine pubblico									
Violenza, resistenza, oltraggio a P.U.	101	61	162	195	175	370	14	49	63
Omissione o rifiuto atti di ufficio	127	23	150	318	31	349	242	2	244
Simulazione di reato	16	13	29	50	23	73	—	1	1
Calunnia	26	31	57	55	79	134	3	18	21
Falsa testimonianza	31	19	50	41	29	70	1	1	2
Associazione per delinquere	—	1	1	2	7	9	—	2	2
Delitti non specificati nei gruppi precedenti									
	841	108	949	2.024	971	2.995	189	633	822
TOTALE DELITTI	7.570	2.055	9.625	16.351	7.178	23.529	3.396	2.213	5.609
CONTRAVVENZIONI	6.562	160	6.722	21.862	1.431	23.293	6.072	230	6.302

Segue Tav. 93 — Reati denunciati alle preture e procure per distretto di Corte di appello

REATI	PALERMO			MESSINA			CALTANISSETTA		
	Preture	Procure	Totale	Preture	Procure	Totale	Preture	Procure	Totale
Contro la persona									
Omicidio volontario	38	57	95	11	16	27	30	15	45
Infanticidio per causa d'onore	1	1	2	1	—	1	—	1	1
Omicidio preterintenzionale	4	1	5	1	1	2	1	—	1
Omicidio colposo	30	39	69	25	39	64	19	7	26
Percosse	59	43	102	71	39	110	44	6	50
Lesioni personali volontarie	684	491	1.175	402	410	812	756	110	866
Lesioni personali colpose	1.034	118	1.152	645	119	764	826	30	856
Rissa	101	95	196	18	20	38	188	6	194
Violenza privata	44	56	100	25	32	57	21	11	32
Minaccia	374	136	510	180	115	295	232	45	277
Violazione di domicilio	74	61	135	38	58	96	44	15	59
Inguria	580	120	700	287	114	401	220	27	247
Diffamazione	112	98	210	50	33	83	37	22	59
Contro la famiglia, la moralità e il buon costume									
Adulterio	91	21	112	12	11	23	12	2	14
Concubinato	23	13	41	11	12	23	7	1	8
Violazione obblighi assistenza familiare	446	186	632	119	80	199	155	35	190
Maltrattamenti in famiglia	130	203	333	31	70	101	68	37	105
Violenza carnale	30	66	96	16	49	65	18	10	28
Atti di libidine	15	45	60	7	10	17	11	2	13
Atti osceni	70	44	114	16	30	46	28	8	36
Ratto a fine di libidine	10	16	26	3	8	11	6	7	13
Corruzione di minorenni	19	13	32	6	7	13	5	1	6
Istigazione e favoreggiamento prostituzione	22	54	76	3	14	17	2	30	32
Contro il patrimonio									
Furto semplice	1.358	466	1.824	522	22	544	799	16	815
Furto aggravato	2.394	6.832	9.226	705	3.004	3.709	839	528	1.367
Rapina	10	35	45	1	13	14	11	2	13
Estorsione	24	33	57	4	24	28	13	6	19
Sequestro di persona a scopo di rapina o estorsione	18	4	22	3	—	3	4	—	4
Danneggiamento	708	112	820	290	135	425	289	31	320
Truffa	282	247	529	76	150	226	94	35	129
Appropriazione indebita	192	151	343	62	57	119	68	20	88
Ricettazione	26	67	93	4	15	19	2	11	13
Insolvenza fraudolenta	134	49	183	37	7	44	41	8	49
Contro l'economia e la fede pubblica									
Frode nell'esercizio del commercio	184	7	191	13	7	20	20	—	20
Vendita sostanze alimentari non genuine	156	3	159	14	2	16	14	—	14
Bancarotta	24	234	258	1	7	8	9	16	25
Emissione assegni a vuoto	3.084	187	3.271	1.010	9	1.019	235	137	372
Contro lo Stato, le altre istituzioni sociali e l'ordine pubblico									
Violenza, resistenza, oltraggio a P.U.	148	183	331	74	132	206	102	54	156
Omissione o rifiuto atti di ufficio	462	5	467	82	3	85	292	—	292
Simulazione di reato	21	21	42	6	5	11	14	—	18
Calunnia	25	41	66	15	26	41	33	15	48
Falsa testimonianza	19	13	32	25	1	26	9	3	12
Associazione per delinquere	12	24	36	—	2	2	14	1	15
Delitti non specificati nei gruppi precedenti	2.862	1.562	4.424	747	1.318	2.065	950	207	1.157
TOTALE DELITTI	16.139	12.253	28.392	5.669	6.226	11.895	6.582	1.516	8.098
CONTRAVVENZIONI	44.822	1.190	46.012	8.847	387	9.234	6.120	118	6.238

Segue Tav. 93 — Reati denunciati alle preture e procure per distretto di Corte di appello

REATI	CAFANIA			CAGLIARI			ITALIA		
	Preture	Procure	Totale	Preture	Procure	Totale	Preture	Procure	Totale
Contro la persona									
Omicidio volontario	20	35	55	23	42	65	494	715	1.209
Infanticidio per causa d'onore	4	—	4	1	—	1	2	38	41
Omicidio preterintenzionale	2	—	2	3	3	6	6	92	42
Omicidio colposo	41	112	153	68	68	136	1.493	5.339	6.832
Percosse	184	29	213	273	135	408	5.574	1.602	7.176
Lesioni personali volontarie	936	333	1.269	797	462	1.259	36.033	12.789	48.822
Lesioni personali colpose	1.586	200	1.786	2.059	726	2.785	170.321	35.594	205.915
Rissa	29	35	64	53	19	72	1.814	1.205	3.019
Violenza privata	35	41	76	32	23	55	937	851	1.788
Minaccia	450	149	599	597	190	787	13.580	4.414	17.994
Violazione di domicilio	106	33	139	84	42	126	2.289	1.203	3.492
Inguria	707	125	832	663	182	845	21.441	4.152	25.593
Diffamazione	139	41	180	119	37	156	4.223	1.854	6.077
Contro la famiglia, la moralità e il buon costume									
Adulterio	59	22	81	22	9	31	855	486	1.341
Concubinato	68	14	82	14	1	15	675	270	945
Violazione obblighi assistenza familiare	658	219	877	138	85	223	7.809	3.919	11.728
Maltrattamenti in famiglia	117	114	231	63	82	145	2.300	2.968	5.268
Violenza carnale	33	52	85	25	32	57	720	1.107	1.827
Atti di libidine	25	30	55	14	27	41	463	1.004	1.467
Atti osceni	55	26	81	55	59	114	2.042	1.920	3.962
Ratto a fine di libidine	8	8	16	1	4	5	122	205	327
Corruzione di minorenni	15	10	25	7	6	13	274	389	663
Istigazione e favoreggiamento prostituzione	17	55	72	2	18	20	187	1.855	2.042
Contro il patrimonio									
Furto semplice	1.879	111	1.990	1.840	116	1.956	42.526	5.075	47.601
Furto aggravato	3.235	8.935	12.170	2.762	4.981	7.743	76.112	284.679	360.791
Rapina	25	29	54	42	55	97	447	1.262	1.709
Estorsione	13	27	40	32	40	72	303	709	1.012
Sequestro di persona a scopo di rapina o estorsione	6	3	9	28	10	38	205	132	337
Danneggiamento	515	87	602	981	176	1.157	11.969	3.039	15.008
Truffa	311	307	618	176	164	340	8.504	9.951	18.455
Appropriazione indebita	311	171	482	152	104	256	6.437	4.672	11.109
Ricettazione	15	29	44	50	42	92	468	1.793	2.261
Insolvenza fraudolenta	107	37	144	35	19	54	3.212	1.350	4.562
Contro l'economia e la fede pubblica									
Frode nell'esercizio del commercio	103	12	115	15	5	20	1.678	1.009	2.687
Vendita sostanze alimentari non genuine	115	2	117	25	1	26	1.324	876	2.200
Bancarotta	56	239	295	10	74	84	540	6.273	6.813
Emissione assegni a vuoto	1.599	298	1.897	2.012	10	2.022	105.419	40.521	145.940
Contro lo Stato, le altre istituzioni sociali e l'ordine pubblico									
Violenza, resistenza, oltraggio a P.U.	182	209	391	188	150	338	4.614	5.242	9.856
Omissione o rifiuto atti di ufficio	671	6	677	21	5	26	4.640	274	4.914
Simulazione di reato	33	23	56	25	12	37	607	568	1.175
Calunnia	47	28	75	58	57	115	807	1.289	2.096
Falsa testimonianza	25	12	37	14	5	19	612	349	961
Associazione per delinquere	5	8	13	9	9	18	94	365	459
Delitti non specificati nei gruppi precedenti	2.285	975	3.260	2.079	986	3.065	39.444	43.508	82.952
TOTALE DELITTI	16.832	13.231	30.063	15.667	9.274	24.941	583.738	496.860	1.080.598
CONTRAVVENZIONI	25.741	1.149	26.890	32.147	759	32.906	1.177.406	23.655	1.201.061

Tav. 94 — Reati per i quali venne emesso decreto penale di condanna,

divenuto o reso esecutivo, per distretto di Corte di appello

REATI CONDANNATI	TO- RINO	GE- NOVA	MI- LANO	BRE- SCIA	TREN- TO	VE- NEZIA	TRIE- STE	BO- LOGNA	AN- CONA	FI- RENZE	PE- RUGIA	ROMA
Delitti	3.759	2.449	7.127	1.639	504	1.669	196	2.349	347	2.159	474	2.706
CONTRO LA PERSONA	21	4	7	5	6	23	1	3	4	7	1	8
CONTRO LA FAMIGLIA	23	5	—	4	5	1	3	—	2	9	5	—
CONTRO IL PATRIMONIO	11	2	20	1	3	10	2	2	1	4	—	7
CONTRO L'ECONOMIA E LA FEDE PUBBLICA	99	111	40	61	53	85	8	56	25	92	29	64
Economia pubblica, industria e commer- cio	77	100	39	47	29	75	6	49	21	85	29	59
Incolunità pubblica	2	—	—	1	5	—	—	—	—	1	—	1
Fede pubblica	20	11	1	13	19	10	2	7	4	6	—	4
CONTRO LA PUBBLICA AMMINISTRAZIONE	193	290	92	58	29	99	7	115	13	209	27	150
Omissione o rifiuto atti ufficio	—	2	14	25	6	25	2	5	3	—	13	113
Sottrazione o danneggiamento cose pi- gnorate o sequestrate	183	277	59	28	17	63	3	104	9	207	14	34
Altri	10	11	19	5	6	11	2	6	1	2	—	3
CONTRO L'AMMINISTRAZIONE DELLA GIUSTIZIA	3	4	8	2	2	1	—	2	1	3	—	1
CONTRO IL SENTIMENTO RELIGIOSO	—	3	—	—	—	—	—	—	—	—	—	4
IN MATERIA COMMERCIALE	3.329	1.853	6.917	1.430	379	1.367	156	2.017	287	1.672	287	2.320
Assegni a vuoto	3.257	1.683	6.846	1.396	367	1.156	154	1.934	259	1.637	253	2.230
Frodi agrarie	10	63	26	12	3	18	1	14	—	4	5	24
Vendita merci senza licenza	13	46	33	9	6	143	—	35	5	16	10	22
Altri	49	61	12	13	3	50	—	36	23	15	19	35
IN MATERIA SOCIALE E DI LAVORO	52	72	29	38	12	46	11	96	6	23	57	73
ALTRI DELITTI	28	105	14	39	15	37	8	58	6	140	67	79
Contravvenzioni	25.501	23.352	43.823	16.508	7.703	25.562	7.028	26.196	12.149	36.216	6.827	117.357
PREVEDUTE DAL CODICE PENALE	1.506	955	1.953	1.505	1.069	2.353	751	1.954	738	1.864	224	1.264
Ordine e tranquillità pubblica	608	468	1.195	682	395	1.317	301	1.061	355	805	99	425
Incolunità pubblica	380	73	134	64	66	162	44	286	133	577	45	171
Alcolismo e ubriachezza	293	173	225	473	417	522	240	193	52	162	19	283
Vendita, detenzione e porto abusivo armi Prevenzione delitti contro fede pubblica, ecc.	47	37	59	50	51	55	32	62	69	47	16	26
Polizia dei costumi	25	12	54	22	10	21	5	26	3	44	5	25
Polizia sanitaria	124	50	97	159	61	141	107	177	82	173	32	206
Attività sociale della pubblica ammini- strazione	15	135	29	12	55	33	14	124	6	45	2	19
PREVEDUTE DA ALTRE LEGGI E REGOLAMENTI	23.995	22.397	41.870	15.003	6.634	23.209	6.277	24.242	11.411	34.352	6.603	116.093
Leggi di pubblica sicurezza	931	1.127	2.400	814	439	1.020	324	923	382	783	208	2.664
Leggi sanitarie	1.222	799	1.617	535	310	1.681	162	1.012	462	666	147	1.677
Codice della strada	10.622	11.624	17.142	5.074	2.329	8.848	3.408	11.779	3.732	17.839	2.656	79.322
Regolamento di polizia ferroviaria	857	201	2.923	233	102	449	57	759	108	1.020	120	759
Regolamento di polizia mineraria	14	10	38	—	6	14	—	9	13	16	66	—
Regolamenti comunali e provinciali regolamento di polizia urbana regolamento generale edilizio regolamento sui mercati generali regolamento sulle affissioni e pubblicità regolamento di igiene	1.037	1.060	2.761	229	180	1.311	527	1.045	527	1.361	108	19.482
altri	354	320	1.149	64	28	383	64	368	164	415	24	5.077
In materia commerciale	69	65	241	3	15	189	15	98	47	297	4	2.489
frodi agrarie	68	15	18	10	4	13	10	4	11	5	—	3.680
omissione cartellino prezzi al minuto inosservanza orario apert. e chiusura negozio	34	164	164	1	8	40	4	25	16	11	2	1.853
altri	217	177	571	69	29	264	302	179	54	229	11	3.450
In materia finanziaria	295	319	618	102	96	422	132	431	240	410	67	1.533
inosservanza norme finanza locale	250	134	14	291	16	278	27	57	89	384	7	25
altri	5.076	5.012	8.530	5.262	2.223	6.055	1.001	5.786	4.764	8.888	2.431	7.985
In materia sociale e di lavoro, inosservanza norma rapporti di lavoro inosservanza pagamento contributi pre- videnz. per i lavoratori	2.022	2.115	3.336	3.037	856	2.091	308	2.998	1.779	2.534	756	3.573
altri	1.654	2.051	3.194	866	587	2.387	461	1.459	1.063	3.597	1.189	2.769
In altre materie	1.400	845	2.000	1.359	780	1.577	232	1.329	1.922	2.757	486	1.643
altri	2.113	673	5.920	1.997	835	2.367	524	1.984	927	2.626	715	1.063
TOTALE REATI	29.260	23.801	50.950	18.147	8.207	27.231	7.224	28.545	12.496	38.375	7.301	120.063
CONDANNATI	28.483	25.070	49.265	16.728	7.435	24.216	6.830	27.617	10.858	38.634	6.657	117.974
MASCHI	25.164	20.728	44.934	14.934	6.689	21.132	5.896	24.182	9.801	32.698	6.125	109.447
FEMMINE	3.319	4.342	4.331	1.794	746	3.084	934	3.435	1.057	5.936	532	8.527

NAPOLI	L'AQUILA	BARI	LECCE	POTENZA	CATAN- ZARO	REGGIO CALABRIA (sez.)	PALERMO	MESSINA	CALTANIS- SETTA	CATANIA	CAGLIARI	ITALIA
3.267	362	1.023	941	160	592	242	2.558	251	401	1.505	724	37.404
11	14	1	—	2	1	—	8	2	4	2	12	147
3	1	2	—	3	3	—	4	3	6	8	1	91
23	10	17	4	13	3	1	3	—	6	4	13	160
65	72	98	72	9	19	3	84	5	25	114	20	1.309
43	61	49	62	5	13	3	79	5	20	108	16	1.080
19	6	49	10	4	6	—	4	—	—	—	1	24
820	24	121	286	26	130	49	189	12	155	317	41	3.452
694	16	79	263	18	114	49	139	6	140	255	5	1.986
84	7	37	23	4	14	—	32	6	12	50	35	1.302
42	1	5	—	4	2	—	18	—	3	12	1	164
10	1	2	—	—	2	—	—	—	1	1	1	45
—	—	—	—	—	—	—	—	—	—	—	—	13
2.243	194	654	548	74	328	153	1.643	205	158	873	514	29.601
2.151	174	612	426	63	297	145	1.365	174	139	769	491	27.987
10	5	7	1	3	5	—	12	1	—	37	3	264
35	4	9	62	8	2	—	60	6	2	22	7	554
49	11	14	59	—	24	8	206	24	17	45	13	796
35	14	80	15	5	45	35	101	5	21	80	93	1.044
57	32	48	16	28	61	1	525	19	25	106	28	1.542
89.476	8.749	16.204	13.631	3.499	10.935	2.642	35.297	5.438	4.117	13.040	14.883	566.133
6.240	837	1.826	727	365	1.140	25	656	565	260	929	1.405	31.111
3.091	366	1.356	324	155	402	8	245	147	94	269	568	14.736
1.978	196	80	49	72	125	2	70	19	18	45	49	4.838
252	125	77	70	80	250	4	29	19	31	21	252	4.242
91	24	24	20	8	96	4	40	15	13	15	72	973
32	14	60	32	7	26	—	56	148	4	161	27	819
714	80	81	45	34	87	4	89	20	11	115	71	2.765
40	20	29	9	7	45	—	35	151	5	58	80	968
42	12	119	178	2	129	3	92	46	84	245	286	1.770
83.236	7.912	14.378	12.904	3.134	9.795	2.617	34.641	4.873	3.857	12.111	13.478	535.022
4.099	464	429	781	134	616	55	1.520	299	106	676	455	21.640
4.490	438	379	458	299	469	103	1.448	306	216	481	485	19.862
31.212	3.322	7.269	5.555	1.107	3.979	1.514	16.651	1.873	815	4.599	6.263	258.514
3.519	83	143	145	64	100	36	89	91	6			

Tav. 95 — Condannati in primo grado secondo alcuni caratteri e il delitto

CARATTERI	OMICIDIO VOLONTARIO	INFANTICIDIO	OMICIDIO PRETERINT.	OMICIDIO COLPOSO	INGIURIE E DIFFAMAZ.	LESIONI PERSONALI VOLONTARIE	LESIONI PERSONALI COLPOSE	VIOLENZA CARNALE, ECC.	ISTIGAZIONE E FAVOREGG. PROSTITUZIONE	DELITTI CONTRO LA FAMIGLIA
MASCHI E FEMMINE										
TOTALE	536	19	32	4.394	1.621	4.214	9.563	2.288	1.070	3.505
Età (anni)										
14-25	174	12	10	1.029	116	549	2.301	728	192	493
25-30	110	5	6	846	148	700	1.857	397	227	681
30-45	154	2	12	1.685	722	1.868	3.538	739	416	1.715
45-65	89	2	2	779	521	957	1.707	363	198	573
65 e oltre	9	—	2	55	114	140	160	61	37	43
Stato civile										
Celibi o nubili	230	11	15	1.634	283	1.036	3.916	1.227	390	263
Coniugati	283	8	17	2.716	1.263	3.083	5.569	994	623	3.100
Vedovi	17	—	—	42	68	81	74	52	38	28
Separati o divorziati	6	—	—	2	7	14	4	15	19	114
Stato lavorativo										
Occupati	416	11	24	4.056	986	2.947	8.529	1.517	508	2.245
Disoccupati	62	1	5	103	48	239	217	225	243	414
In cerca di 1ª occupazione	5	—	—	15	1	12	53	28	6	18
Condizioni non professionali	53	7	3	220	586	1.016	764	518	310	828
Attività economica e posizione professionale										
Agricoltura	164	3	8	415	234	956	1.032	260	56	374
Imprenditore, dirigente, impiegato	4	—	—	35	11	30	68	9	1	13
Lavoratore in proprio	54	1	4	140	123	388	456	65	15	76
Lavoratore dipendente, coadiuvante	106	2	4	240	100	538	508	186	40	285
Industria	86	1	10	1.063	229	709	2.627	416	114	655
Imprenditore, dirigente, impiegato	1	—	—	172	26	28	321	17	2	31
Lavoratore in proprio	9	1	2	252	62	131	539	44	18	80
Lavoratore dipendente, coadiuvante	76	—	8	639	141	550	1.767	355	94	544
Altre attività	228	8	11	2.681	571	1.521	5.087	1.066	581	1.630
Imprenditore, dirigente, impiegato	7	—	—	328	84	83	603	58	26	97
Lavoratore in proprio	64	—	5	705	184	405	1.783	212	114	313
Lavoratore dipendente, coadiuvante	157	8	6	1.648	303	1.033	2.701	796	441	1.220
Condizioni non professionali	58	7	3	235	587	1.028	817	546	319	846
Studenti	4	1	—	69	2	20	263	51	3	7
Casalinghe	23	6	2	35	470	764	184	248	246	652
Pensionati e benestanti	11	—	—	31	72	132	103	62	13	67
Altre condizioni	20	—	1	100	43	112	267	185	57	120

Segue Tav. 95 — Condannati in primo grado secondo alcuni caratteri e il delitto

CARATTERI	FURTI	RAPINE, ESTORSIONI, SEQUESTRI DI PERSONA	TRUFFE ED ALTRE FRODI	FRODE NELL'ESERC. DEL COMM.	VENDITA SOSTANZE ALIM. NON GENUINE	BANCAROTTA	EMISSIONE ASSEGNI A VUOTO	PECULATO, MALVERS. CONCUSIONE	VIOLENZA, RESISTENZA, OLTRAG. A P. U.	ALTRI DELITTI	TOTALE
MASCHI E FEMMINE											
TOTALE	18.032	1.207	7.756	269	373	2.421	10.468	264	4.069	23.774	95.875
Età (anni)											
14-25	8.606	701	1.064	32	12	79	516	14	974	3.770	21.372
25-30	2.860	207	1.248	30	36	307	1.389	27	780	3.761	15.622
30-45	4.365	238	3.518	102	142	1.182	5.651	126	1.698	9.916	37.789
45-65	1.935	54	1.783	94	160	761	2.709	93	573	5.585	18.936
65 e oltre	266	7	143	11	23	92	203	4	44	742	2.156
Stato civile											
Celibi o nubili	10.956	843	2.120	57	41	308	1.668	32	1.713	6.243	32.986
Coniugati	6.852	360	5.510	209	324	2.048	8.681	230	2.321	16.887	61.078
Vedovi	196	3	107	3	8	62	107	1	28	492	1.407
Separati o divorziati	28	1	19	—	—	3	12	1	7	152	404
Stato lavorativo											
Occupati	9.719	687	5.335	252	338	1.964	8.907	223	2.998	16.002	67.664
Disoccupati	4.824	355	1.262	5	9	234	546	31	483	2.248	11.554
In cerca di 1ª occupazione	530	47	56	—	—	—	18	—	37	100	929
Condizioni non professionali	2.959	118	1.103	12	26	223	997	10	551	5.424	15.728
Attività economica e posizione professionale											
Agricoltura	2.027	167	547	8	62	68	356	5	485	3.190	10.417
Imprenditore, dirigente, impiegato	29	—	24	1	3	17	47	—	9	147	448
Lavoratore in proprio	379	35	168	2	40	32	185	5	136	1.225	3.529
Lavoratore dipendente, coadiuvante	1.619	132	355	5	19	19	124	—	340	1.818	6.440
Industria	3.098	246	1.291	67	107	557	1.550	20	797	3.490	17.123
Imprenditore, dirigente, impiegato	46	—	122	28	36	240	458	6	38	320	1.892
Lavoratore in proprio	204	15	307	34	66	227	567	2	124	766	3.448
Lavoratore dipendente, coadiuvante	2.848	223	862	5	5	90	525	12	635	2.404	11.783
Altre attività	9.418	649	4.759	182	178	1.573	7.547	229	2.199	11.570	51.678
Imprenditore, dirigente, impiegato	243	23	378	19	12	406	1.275	102	138	842	4.724
Lavoratore in proprio	774	73	1.528	129	139	868	3.682	21	558	3.300	14.857
Lavoratore dipendente, coadiuvante	8.401	543	2.853	34	27	299	2.590	106	1.503	7.428	32.097
Condizioni non professionali	3.489	165	1.159	12	26	223	1.015	10	588	5.524	16.657
Studenti	435	38	55	—	—	2	35	—	56	147	1.189
Casalinghe	1.574	27	531	9	23	134	371	2	260	4.220	9.781
Pensionati e benestanti	182	2	74	—	3	18	66	5	62	365	1.268
Altre condizioni	1.298	98	499	2	—	69	543	3	210	792	4.419

Segue Tav. 95 — Condannati in primo grado secondo alcuni caratteri e il delitto

CARATTERI	OMICIDIO VOLONTARIO	INFANTICIDIO	OMICIDIO PRETERITE	OMICIDIO COLPOSO	INGIURIE E DIFFAMAZ.	LESIONI PERSONALI VOLONTARIE	LESIONI PERSONALI COLPOSE	VIOLENZA CARNALE, ECC.	ISTIGAZIONE E FAVORREGG. PROSTITUZIONE	DELITTI CONTRO LA FAMIGLIA
MASCHI E FEMMINE										
LUOGO DI RESIDENZA										
Comuni capoluoghi	131	2	13	1.666	594	1.185	3.355	1.061	673	1.589
<i>fino a 100.000 abitanti</i>	29	1	—	433	161	310	1.037	219	143	324
<i>oltre 100.000 abitanti</i>	102	1	13	1.233	433	875	2.318	842	530	1.265
Altri comuni	404	17	18	2.650	1.021	3.000	5.965	1.210	393	1.853
Estero	1	—	1	78	6	29	243	17	4	63
RELAZIONE TRA LUOGO DI RESIDENZA E LUOGO DEL DELITTO										
Stesso comune di residenza.	403	17	24	1.898	1.333	3.460	4.413	1.570	803	2.695
Comune della stessa provincia	82	2	5	1.504	177	516	2.851	433	103	385
Comune di altra provincia	50	—	2	914	105	209	2.056	268	160	362
Stato estero	1	—	1	78	6	29	243	17	4	63
REGIONE DI RESIDENZA										
Piemonte	31	—	2	357	97	287	753	151	108	250
Valle d'Aosta	—	—	—	12	4	11	21	6	3	4
Liguria	23	2	1	164	28	103	356	73	74	133
Lombardia	33	5	5	680	211	421	1.411	328	110	413
Trentino-Alto Adige	2	—	—	88	48	71	200	49	4	21
Veneto	9	—	3	299	102	172	771	118	23	120
Friuli-Venezia Giulia	3	—	—	133	26	62	233	38	3	77
Emilia-Romagna	5	1	—	402	64	116	749	154	64	113
Marche	1	—	—	108	31	47	273	37	9	34
Toscana	2	2	3	312	61	170	1.094	109	38	139
Umbria	—	1	—	64	13	50	197	34	9	20
Lazio	29	—	2	386	162	269	647	245	87	243
Campania	132	4	2	365	253	622	662	324	191	483
Abruzzi	6	—	1	86	29	115	182	44	14	54
Molise	1	1	—	17	9	34	27	12	1	20
Puglia	25	—	3	272	163	509	708	155	116	402
Basilicata	12	—	3	40	30	86	48	27	8	37
Calabria	70	1	2	89	108	475	255	96	37	173
Sicilia	127	2	4	315	138	455	634	198	154	647
Sardegna	24	—	—	127	38	110	99	73	13	59
Estero	1	—	1	78	6	29	243	17	4	63
PRECEDENTI PENALI										
Recidivi	185	1	14	713	526	1.676	2.052	810	645	1.485
Incensurati	351	18	18	3.681	1.095	2.538	7.511	1.478	425	2.020
BENEFICI GODUTI PRECEDENTEMENTE										
Amnistia	18	—	2	47	58	145	202	54	41	145
Indulto	19	—	1	42	32	118	85	59	52	84
Grazia	—	—	—	—	—	—	2	—	—	2
Pena sospesa	67	1	5	203	134	468	513	224	154	502
Combinazioni dei benefici suddetti.	58	—	3	153	145	482	427	222	177	327
Nessun beneficio	374	18	21	3.949	1.252	3.001	8.334	1.729	646	2.445

Segue Tav. 95 — Condannati in primo grado secondo alcuni caratteri e il delitto

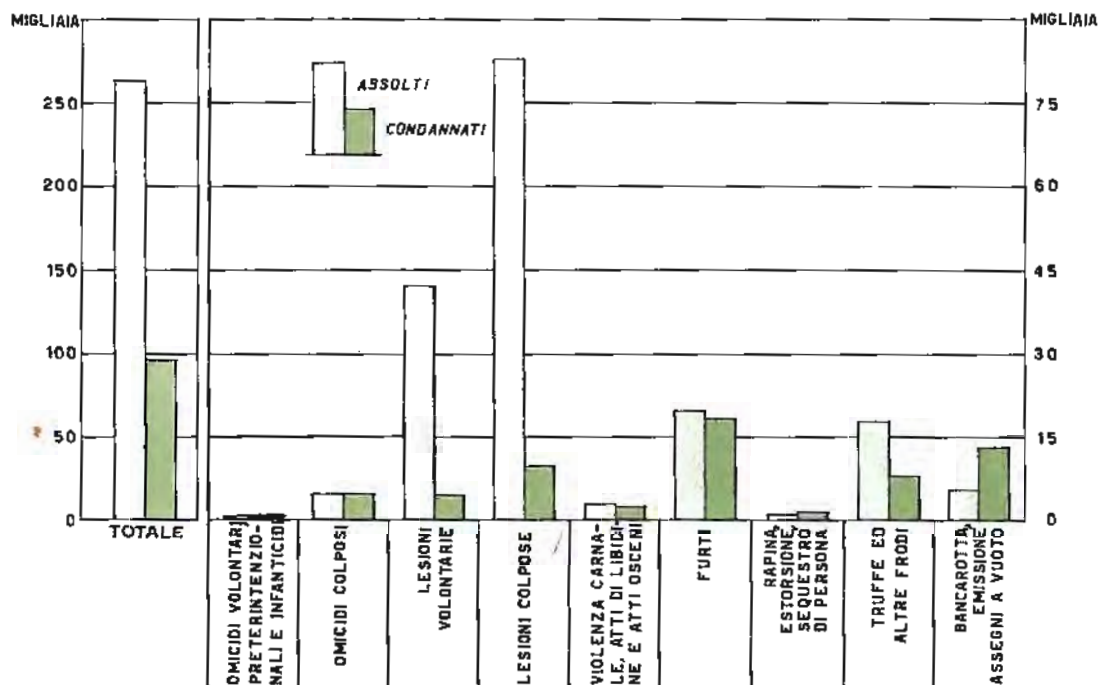
CARATTERI	FURTI	RAPINE, ESTORSIONI, SEQUESTRATI DI PERSONA	TRUFFE ED ALTRE FRODI	FRODE NELL'ESERC. DEL COMM.	VENDITA SOSTANZE ALIM. NON GENUINE	BANCA-ROTTA	EMIS-SIONE ASSEGNI A VUOTO	PECU-LATO, MAL-VERS. CONCUS-SIONE	VIO-LENZA, RESI-STENZA, OLTRAG. A P. U.	ALTRI DELITTI	To-TALE
MASCHI E FEMMINE											
LUOGO DI RESIDENZA											
Comuni capoluoghi	9.259	528	4.560	136	122	1.330	6.227	145	1.832	11.154	45.562
<i>fino a 100.000 abitanti</i>	1.674	68	761	29	45	335	664	30	376	1.877	8.516
<i>oltre 100.000 abitanti</i>	7.585	460	3.799	107	77	995	5.563	115	1.456	9.277	37.046
Altri comuni	8.488	665	3.119	133	251	1.087	4.212	118	2.166	12.409	49.179
Estero	285	14	77	—	—	4	29	1	71	211	1.134
RELAZIONE TRA LUOGO DI RESIDENZA E LUOGO DEL DELITTO											
Stesso comune di residenza.	11.619	723	4.508	196	297	1.496	5.056	179	2.840	17.274	60.804
Comune della stessa provincia	3.328	255	1.296	36	46	750	2.257	57	669	3.551	18.303
Comune di altra provincia	2.800	215	1.875	37	30	171	3.126	27	489	2.738	15.634
Stato estero	285	14	77	—	—	4	29	1	71	211	1.134
REGIONE DI RESIDENZA											
Piemonte	1.379	92	472	21	4	135	419	23	180	1.194	5.955
Valle d'Aosta	46	—	6	—	—	2	4	1	7	24	151
Liguria	829	36	289	10	4	145	221	4	137	758	3.390
Lombardia	2.060	182	1.048	56	21	324	1.713	19	414	3.109	12.563
Trentino-Alto Adige	234	35	103	4	1	35	102	13	73	308	1.391
Veneto	853	78	347	24	22	154	348	15	221	1.024	4.703
Friuli-Venezia Giulia	449	18	91	1	8	59	91	6	91	335	1.724
Emilia-Romagna	867	74	360	14	13	218	658	12	154	955	4.993
Marche	222	10	107	5	9	78	75	5	44	291	1.386
Toscana	703	37	375	16	29	282	388	6	203	998	4.967
Umbria	160	2	58	2	6	19	99	3	33	215	985
Lazio	2.248	101	1.035	40	33	241	1.216	54	385	2.123	9.546
Campania	1.992	170	1.031	18	59	297	3.276	19	573	3.738	14.211
Abruzzi	351	13	144	4	30	26	47	10	78	377	1.611
Molise	106	4	19	—	2	6	12	1	29	111	412
Puglia	1.943	70	734	12	48	176	687	13	458	2.035	8.529
Basilicata	215	6	75	—	3	15	27	2	58	300	992
Calabria	582	34	252	6	20	30	247	12	195	1.207	3.891
Sicilia	1.926	169	947	34	60	166	774	37	531	3.908	11.228
Sardegna	582	62	186	2	1	7	35	8	134	553	2.113
Estero	285	14	77	—	—	4	29	1	71	211	1.134
PRECEDENTI PENALI											
Recidivi	8.267	546	5.134	108	183	1.168	7.133	52	2.008	11.108	43.814
Incensurati	9.765	661	2.622	161	190	1.253	3.335	212	2.061	12.666	52.061
BENEFICI GODUTI PRECEDENTEMENTE											
Amnistia	447	24	434	15	29	124	955	5	165	1.047	3.957
Indulto	508	38	331	5	10	48	189	6	129	681	2.437
Grazia	9	—	2	—	—	—	8	—	2	16	41
Pena sospesa	2.289	156	1.029	20	30	237	1.472	8	490	2.696	10.698
Combinazioni dei benefici suddetti.	3.404	202	2.070	30	32	275	2.250	10	631	3.487	14.385
Nessun beneficio	11.375	787	3.890	199	272	1.737	5.594	235	2.652	15.847	64.357

Segue Tav. 95 — Condannati in primo grado secondo alcuni caratteri e il delitto

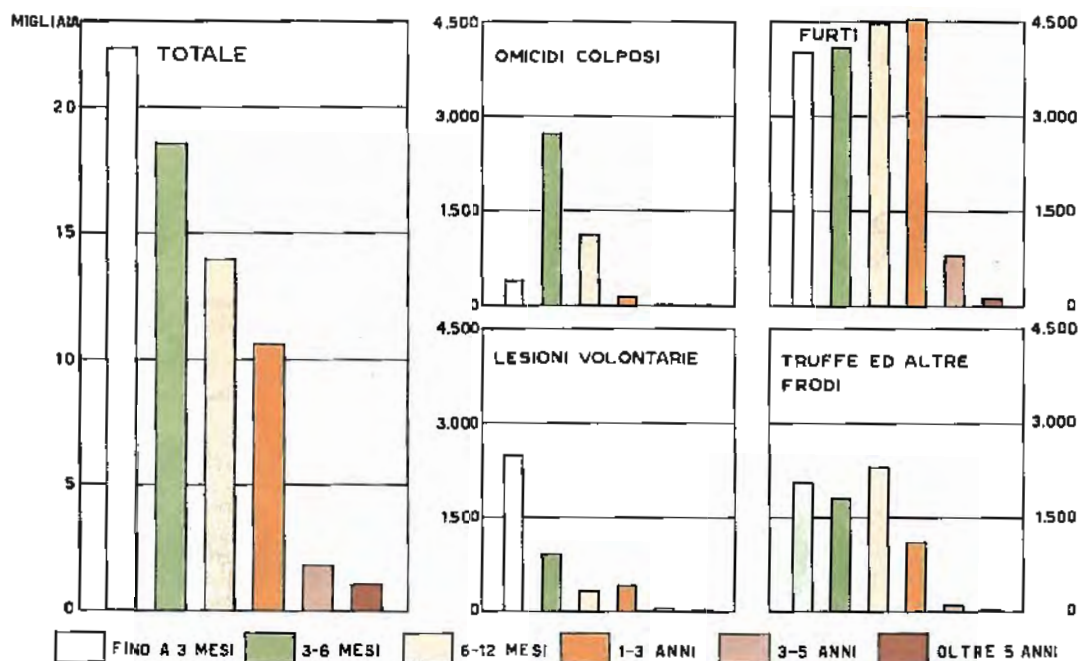
CARATTERI	OMICIDIO VOLONTARIO	INFANTICIDIO	OMICIDIO PRETERINTENT.	OMICIDIO COLPOSO	INGIURIE E DIFFAMAZ.	LESIONI PERSONALI VOLONTARIE	LESIONI PERSONALI COLPOSE	VIOLENZA CARNALE, ECC.	ISTIGAZIONE E FAVORREGG. PROSTITUZIONE	DELITTI CONTRO LA FAMIGLIA
FEMMINE										
TOTALE	42	16	4	108	645	1.040	368	389	350	856
ETA (anni)										
14-25	15	11	—	32	46	119	91	127	28	186
25-30	10	4	1	17	48	145	58	100	30	196
30-45	15	1	2	37	307	497	137	143	133	376
45-65	2	—	—	20	201	250	66	18	111	92
65 e oltre	—	—	1	2	43	29	16	1	28	6
STATO CIVILE										
Celibi o nubili	10	10	1	48	93	144	154	213	100	73
Coniugati	25	6	3	56	498	861	193	155	214	747
Vedovi	6	—	—	4	52	34	21	11	31	15
Separati o divorziati	1	—	—	—	2	1	—	10	5	21
STATO LAVORATIVO										
Occupati	16	9	1	59	145	214	153	65	77	162
Disoccupati	1	1	—	1	7	19	4	19	11	26
In cerca di 1ª occupazione	—	—	—	—	—	—	—	1	2	4
Condizioni non professionali	25	6	3	48	493	807	211	304	260	664
ATTIVITÀ ECONOMICA E POSIZIONE PROFESSIONALE										
Agricoltura	6	3	—	7	54	99	15	8	8	34
Imprenditore, dirigente, impiegato	—	—	—	1	3	2	—	—	—	3
Lavoratore in proprio	2	1	—	1	22	43	6	2	1	6
Lavoratore dipendente, coadiuvante	4	2	—	5	29	54	9	6	7	25
Industria	3	—	—	7	19	28	39	17	7	39
Imprenditore, dirigente, impiegato	—	—	—	1	—	—	6	—	—	2
Lavoratore in proprio	—	—	—	2	6	6	10	1	4	1
Lavoratore dipendente, coadiuvante	3	—	—	4	13	22	23	16	3	36
Altre attività	8	7	1	46	79	106	103	59	73	115
Imprenditore, dirigente, impiegato	1	—	—	9	5	5	29	2	10	6
Lavoratore in proprio	4	—	1	14	35	43	25	17	29	20
Lavoratore dipendente, coadiuvante	3	7	—	23	39	58	49	40	34	89
Condizioni non professionali	25	6	3	48	493	807	211	305	262	668
Studenti	1	—	—	8	—	1	17	1	—	1
Casalinghe	23	6	2	35	470	764	184	248	246	652
Pensionati e benestanti	—	—	—	1	19	29	5	3	6	2
Altre condizioni	1	—	1	4	4	13	5	53	10	13

IMPUTATI GIUDICATI SECONDO L'ESITO DEL GIUDIZIO IN ISTRUTTORIA E PRIMO GRADO, PER DELITTO Anno 1964

ASSOLTI E CONDANNATI



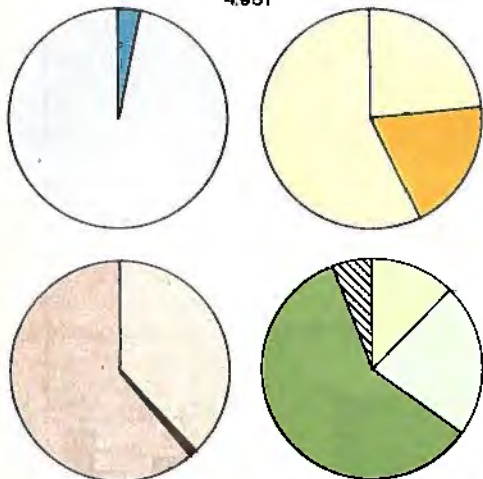
CONDANNATI ALLA RECLUSIONE SECONDO LA PENA INFLITTA



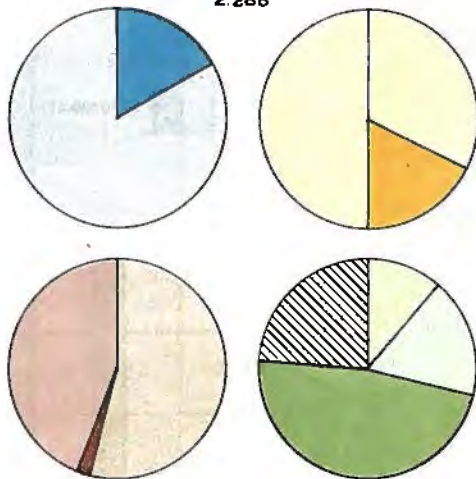
CONDANNATI SECONDO L'ETÀ, LO STATO CIVILE, L'ATTIVITÀ ECONOMICA, IL DELITTO E IL SESSO

Anno 1964

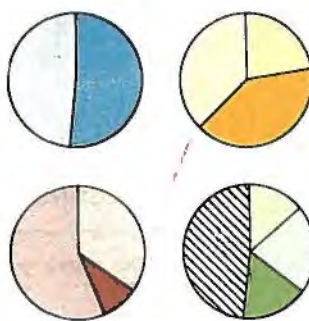
OMICIDI
4.981



VIOLENZE CARNALI, ECC.
2.288



**RIPARTIZIONE DELLA POPOLAZIONE
DAI 14 ANNI IN POI**
40.559.286

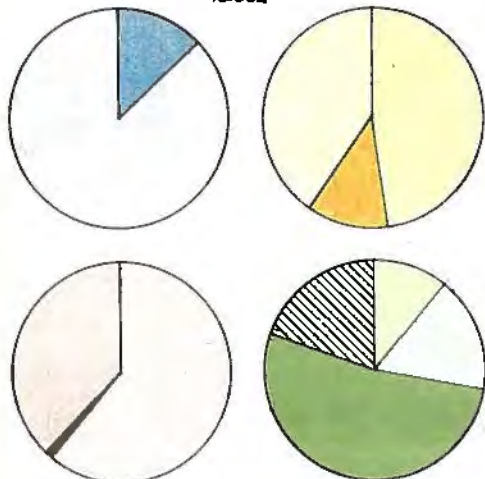


□ MASCHI
■ FEMMINE

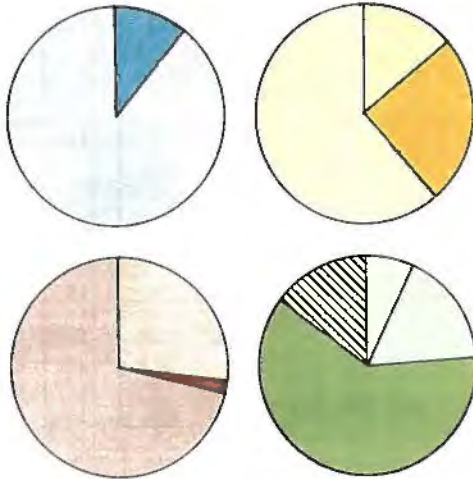
□ DA 14 A 25 ANNI
□ " 25 " 45 "
□ OLTRE 45 "

□ CELIBI O NUBILI
□ CONIUGATI O CONIUGATE
□ VEDOVÌ O VEDOVE
□ AGRICOLTURA
□ INDUSTRIA
□ ALTRE ATTIVITÀ
□ CONOIZIONE NON PROFESSIONALE

FURTI
18.032



TRUFFE
7.756



Segue Tav. 95 — Condannati in primo grado secondo alcuni caratteri e il delitto

CARATTERI	FURTI	RAPINE, ESTOR- SIONI, SEQUE- STRI DI PERSONA	TRUFFE ED ALTRE FRODI	FRODE NEL- L'ESERC. DEL COMM.	VENDITA SOSTAN- ZE ALIM. NON GENUINE	BANCA- ROTTA	EMIS- SIONE ASSEGNI A VUOTO	PECU- LATO, MAL- VER- SIONE CONCUS- SIONE	VIO- LENZA, RESI- STENZA, OLTRAG. A P. U.	ALTRI DELITTI	TOTALE
FEMMINE											
TOTALE	2.332	40	830	52	79	477	761	20	386	5.630	14.425
Età (anni)											
14-25	479	11	87	7	4	13	56	2	80	765	2.159
25-30	320	8	101	5	6	52	91	2	56	725	1.975
30-45	938	15	382	25	17	232	391	9	170	2.403	6.250
45-65	532	5	237	14	43	154	203	7	77	1.517	3.554
65 e oltre	63	1	23	1	4	26	20	—	3	220	487
STATO CIVILE											
Cetibi o nubili	671	20	202	11	6	56	121	3	107	869	2.912
Coniugati	1.550	17	575	40	67	384	598	17	269	4.353	10.628
Vedovi	104	2	48	1	6	36	40	—	9	306	726
Separati o divorziati	7	1	5	—	—	1	2	—	1	102	159
STATO LAVORATIVO											
Occupati	468	7	209	41	53	303	350	16	82	1.125	3.555
Coniugati	123	2	53	1	3	31	18	2	15	162	499
In cerca di 1ª occupazione	13	3	2	—	—	—	—	—	4	3	32
Condizioni non professionali	1.728	28	566	10	23	143	393	2	285	4.340	10.339
ATTIVITÀ ECONOMICA E POSIZIONE PROFESSIONALE											
Agricoltura	110	1	32	—	13	6	3	—	22	235	656
Imprenditore, dirigente, impie- gato	2	—	1	—	—	1	—	—	—	4	17
Lavoratore in proprio	16	—	8	—	5	4	2	—	3	75	197
Lavoratore dipendente, coadiu- vante	92	1	23	—	8	1	1	—	19	156	442
Industria	61	4	34	9	16	60	61	1	12	186	603
Imprenditore, dirigente, impie- gato	3	—	3	—	3	35	12	—	—	17	82
Lavoratore in proprio	4	—	6	8	12	19	34	—	2	41	156
Lavoratore dipendente, coadiu- vante	54	4	25	1	1	6	15	1	10	128	365
Altre attività	420	4	196	33	27	268	304	17	63	866	2.795
Imprenditore, dirigente, impie- gato	21	1	23	4	1	71	70	10	6	80	354
Lavoratore in proprio	50	—	66	26	23	167	172	1	25	297	1.015
Lavoratore dipendente, coadiu- vante	349	3	107	3	3	30	62	6	32	489	1.426
Condizioni non professionali	1.741	31	568	10	23	143	393	2	289	4.343	10.371
Studenti	15	—	2	—	—	—	2	—	3	6	57
Casalinghe	1.574	27	531	9	23	134	371	2	260	4.220	9.781
Pensionati e benestanti	19	—	7	—	—	—	1	—	3	54	149
Altre condizioni	133	4	28	1	—	9	19	—	23	63	384

Segue Tav. 95 — Condannati in primo grado secondo alcuni caratteri e il delitto

CARATTERI	OMICIDIO VOLONTARIO	INFANTICIDIO	OMICIDIO PRETERINTENTATO	OMICIDIO COLPOSO	INGIURIE E DIFFAMAZIONI	LESIONI PERSONALI VOLONTARIE	LESIONI PERSONALI COLPOSE	VIOLENZA CARNALE, ECC.	ISTIGAZIONE E FAVORABILITÀ PER PROSTITUZIONE	DELITTI CONTRO LA FAMIGLIA
FEMMINE										
LUOGO DI RESIDENZA										
Comuni capoluoghi	10	1	3	48	212	268	147	236	237	375
<i>fino a 100.000 abitanti</i>	2	1	—	12	57	72	47	45	49	76
<i>oltre 100.000 abitanti</i>	8	—	3	36	155	196	100	191	188	299
Altri comuni	32	15	1	52	432	770	208	149	112	472
Estero	—	—	—	8	1	2	13	4	1	9
RELAZIONE TRA LUOGO DI RESIDENZA E LUOGO DEL DELITTO										
Stesso comune di residenza	35	14	3	55	571	943	219	243	309	662
Comune della stessa provincia	5	2	1	27	50	68	88	68	20	89
Comune di altra provincia	2	—	—	18	23	27	48	74	20	96
Stato estero	—	—	—	8	1	2	13	4	1	9
REGIONE DI RESIDENZA										
Piemonte	2	—	—	7	30	56	26	39	18	59
Valle d'Aosta	—	—	—	—	1	4	—	2	2	—
Liguria	—	1	1	5	8	17	8	17	40	26
Lombardia	4	3	—	17	72	109	60	70	25	108
Trentino-Alto Adige	—	—	—	2	13	17	7	9	1	3
Veneto	3	—	—	8	36	43	33	12	13	29
Friuli-Venezia Giulia	—	—	—	4	8	11	12	5	1	16
Emilia-Romagna	—	1	—	6	25	32	29	12	14	22
Marche	—	—	—	11	14	14	11	4	5	7
Toscana	—	2	—	10	27	42	42	19	14	33
Umbria	—	1	—	—	5	14	8	5	2	5
Lazio	3	—	—	9	61	57	27	67	26	55
Campania	11	4	—	11	136	189	29	70	75	121
Abruzzi	1	—	—	2	9	31	7	3	4	12
Molise	—	1	—	—	5	11	1	—	—	7
Puglia	1	—	2	6	68	121	18	14	47	124
Basilicata	2	—	1	2	15	31	4	3	2	9
Calabria	3	1	—	1	44	104	7	6	10	37
Sicilia	12	2	—	8	52	122	24	23	44	164
Sardegna	—	—	—	2	18	13	2	4	6	10
Estero	—	—	—	8	1	2	13	4	1	9
PRECEDENTI PENALI										
Recidivi	5	1	3	7	132	183	25	167	203	166
Incurati	37	15	1	101	513	857	343	222	147	690
BENEFICI GODUTI PRECEDENTEMENTE										
Amnistia	1	—	—	1	9	10	1	12	9	14
Indulto	1	—	—	—	9	7	—	3	15	9
Grazia	—	—	—	—	—	—	—	—	—	—
Pena sospesa	2	1	1	1	39	75	10	62	57	66
Combinazioni dei benefici suddetti	—	—	1	—	30	44	3	44	46	21
Nessun beneficio	38	15	2	106	558	904	354	268	223	746

Segue Tav. 95 — Condannati in primo grado secondo alcuni caratteri e il delitto

CARATTERI	FURTI	RAPINE, ESTORSIONI, SEQUESTRATI DI PERSONA	TRUFFE ED ALTRE FRODI	FRODI NELL'ESERCIZIO DEL COMM.	VENDITA SOSTANZE ALIM. NON GENUINE	BANCAROTTA	EMISIONE ASSEGNI A VUOTO	PECULATO, MALVERS. CONCUSIONE	VIOLENZA, RESISTENZA, OLTRAG. A P. U.	ALTRI DELITTI	TOTALE
FEMMINE											
LUOGO DI RESIDENZA											
Comuni capoluoghi	1.221	24	494	26	14	287	527	6	191	2.834	7.161
<i>fino a 100.000 abitanti</i>	265	2	82	6	4	78	40	1	37	422	1.298
<i>oltre 100.000 abitanti</i>	956	22	412	20	10	209	487	5	154	2.412	5.863
Altri comuni	1.071	16	322	26	65	189	234	14	190	2.780	7.150
Estero	40	—	14	—	—	1	—	—	5	16	114
RELAZIONE TRA LUOGO DI RESIDENZA E LUOGO DEL DELITTO											
Stesso comune di residenza	1.615	29	577	45	65	305	422	15	306	4.762	11.195
Comune della stessa provincia	399	7	111	6	12	131	132	5	45	516	1.782
Comune di altra provincia	278	4	128	1	2	40	207	—	30	336	1.334
Stato estero	40	—	14	—	—	1	—	—	5	16	114
REGIONE DI RESIDENZA											
Piemonte	129	4	45	4	—	27	36	3	14	169	668
Valle d'Aosta	2	—	1	—	—	1	—	—	1	3	17
Liguria	163	3	35	2	1	34	24	1	11	182	579
Lombardia	228	6	93	10	4	52	167	—	33	585	1.646
Trentino-Alto Adige	23	—	8	2	—	5	3	1	3	51	148
Veneto	84	4	32	7	1	22	17	2	26	259	631
Friuli-Venezia Giulia	67	—	12	—	—	7	9	1	7	56	216
Emilia-Romagna	106	4	33	2	3	37	50	—	12	159	547
Marche	41	—	7	2	2	15	6	—	8	54	187
Toscana	93	—	25	4	4	59	32	—	22	200	628
Umbria	29	—	7	—	—	4	5	—	1	31	117
Lazio	240	5	108	7	12	60	97	5	54	463	1.356
Campania	306	5	117	2	22	54	216	6	76	1.185	2.635
Abruzzi	68	1	24	2	6	4	1	—	6	109	290
Molise	29	—	3	—	—	2	1	—	4	27	92
Puglia	344	—	98	1	7	37	33	1	45	576	1.543
Basilicata	27	—	11	—	—	2	—	—	5	63	177
Calabria	53	—	34	1	9	10	14	—	13	235	582
Sicilia	224	6	105	6	8	44	48	—	38	1.107	2.037
Sardegna	36	2	18	—	—	—	2	—	2	100	215
Estero	40	—	14	—	—	1	—	—	5	16	114
PRECEDENTI PENALI											
Recidivi	551	13	378	14	21	139	329	1	113	1.673	4.124
Incurati	1.781	27	452	38	58	338	432	19	273	3.957	10.301
BENEFICI GODUTI PRECEDENTEMENTE											
Amnistia	38	1	17	1	2	18	29	—	8	118	289
Indulto	31	—	15	—	—	4	3	—	6	92	195
Grazia	2	—	—	—	—	—	—	—	—	5	7
Pena sospesa	179	7	108	2	8	40	74	—	42	511	1.285
Combinazioni dei benefici suddetti	189	2	118	4	3	14	92	—	22	382	1.015
Nessun beneficio	1.893	30	572	45	66	401	563	20	308	4.522	11.634

Tav. 96 — Condannati in primo grado alla reclusione sola o congiunta alla multa per uno o più delitti, secondo l'età, il delitto, la quantità della pena e la recidività
ETÀ DA 14 A 25 ANNI

DELITTI	MESE				ANNI					TOTALE	
	fino a 1	1-3	3-6	6-12	1-2	2-3	3-5	5-10	oltre 10	N	sospensione condizionale della pena
A - PRIMARI											
PER UN SOLO DELITTO											
Omicidio volontario	—	—	—	—	2	5	25	13	49	94	—
Infanticidio per causa d'onore	—	—	—	—	6	—	2	—	1	8	3
Omicidio preterintenzionale	—	—	—	—	2	2	2	—	—	6	—
Omicidio colposo	—	80	597	239	23	2	—	—	—	941	871
Ingiurie e diffamazioni	4	2	2	—	1	—	—	—	—	9	7
Lesioni personali volontarie	9	218	52	36	56	10	7	1	—	389	291
Lesioni personali colpose	52	63	14	1	1	—	—	—	—	131	116
Violenza carnale, atti di libidine e atti osceni	4	233	61	31	45	28	4	1	—	407	328
Istigazione e favoreggiamento prostituzione	—	1	—	4	63	18	8	2	—	96	7
Delitti contro la famiglia (maltrattamenti, adulterio, concubinato, ecc.)	83	63	41	50	4	—	1	—	—	242	178
Furti	557	344	1.387	1.554	1.106	487	92	4	1	5.532	3.618
Rapine, estorsioni, sequestri di persona a scopo di rapina o estorsione	—	3	9	120	80	18	8	3	3	244	142
Truffe ed altre frodi (truffa, appropriazione indebita, ricettazione, insolvenza, usura, ecc.)	121	151	164	75	9	2	—	—	—	522	425
Frode nell'esercizio del commercio	—	1	—	—	—	—	—	—	—	1	—
Vendita di sostanze alimentari non genuine	—	17	34	2	2	—	—	—	—	55	49
Bancarotta	17	8	7	—	1	—	—	—	—	33	26
Emissione assegni a vuoto	—	—	—	5	3	—	—	—	—	9	5
Peculato, malversazione, concussione	2	22	398	90	3	—	—	—	—	515	476
Violenza, resistenza, oltraggio a P.U.	320	690	540	276	85	8	4	1	1	1.925	1.510
Altri delitti	—	—	—	—	—	—	—	—	—	—	—
TOTALE	1.169	1.896	3.306	2.483	1.490	580	154	26	55	11.159	8.053
PER PIÙ DELITTI											
Omicidio volontario	—	—	—	—	2	9	11	25	47	—	—
Infanticidio per causa d'onore	—	—	—	—	1	3	—	—	—	4	—
Omicidio preterintenzionale	—	—	—	—	—	—	1	1	—	2	—
Omicidio colposo	4	4	6	12	5	1	—	—	—	26	18
Ingiurie e diffamazioni	—	54	24	14	4	2	1	—	—	8	7
Lesioni personali volontarie	1	5	3	—	—	—	—	—	—	99	85
Lesioni personali colpose	1	5	3	—	—	—	—	—	—	9	9
Violenza carnale, atti di libidine e atti osceni	1	7	10	28	51	42	35	9	—	183	83
Istigazione e favoreggiamento prostituzione	—	—	—	—	3	5	—	—	—	14	—
Delitti contro la famiglia (maltrattamenti, adulterio, concubinato, ecc.)	6	11	5	12	—	1	—	—	—	35	24
Furti	4	6	30	70	68	82	21	3	—	284	124
Rapine, estorsioni, sequestri di persona a scopo di rapina o estorsione	—	—	2	23	86	61	56	11	4	243	70
Truffe ed altre frodi (truffa, appropriazione indebita, ricettazione, insolvenza, usura, ecc.)	4	1	13	30	10	1	—	—	—	59	41
Frode nell'esercizio del commercio	—	—	—	—	—	—	—	—	—	1	—
Vendita di sostanze alimentari non genuine	1	—	—	—	—	—	—	—	—	1	—
Bancarotta	—	2	—	—	—	—	—	—	—	2	—
Emissione assegni a vuoto	—	—	—	—	—	—	2	—	—	3	—
Peculato, malversazione, concussione	1	—	27	90	19	9	1	6	—	153	105
Violenza, resistenza, oltraggio a P.U.	59	21	49	78	28	15	18	8	1	277	179
Altri delitti	—	—	—	—	—	—	—	—	—	—	—
TOTALE	81	113	169	357	274	223	151	49	32	1.449	746
TOTALE											
Omicidio volontario	—	—	—	—	2	7	34	24	74	(a) 141	—
Infanticidio per causa d'onore	—	—	—	—	6	1	5	—	—	12	3
Omicidio preterintenzionale	—	—	—	—	2	2	2	—	—	8	—
Omicidio colposo	8	82	603	251	28	3	—	—	—	967	889
Ingiurie e diffamazioni	9	6	2	—	1	—	—	—	—	17	14
Lesioni personali volontarie	9	272	76	50	60	12	8	1	—	488	376
Lesioni personali colpose	53	68	17	1	1	—	—	—	—	140	123
Violenza carnale, atti di libidine e atti osceni	5	240	71	59	96	70	39	10	—	590	411
Istigazione e favoreggiamento prostituzione	—	1	—	4	66	23	13	2	—	110	7
Delitti contro la famiglia (maltrattamenti, adulterio, concubinato, ecc.)	89	74	46	62	4	1	—	—	—	277	202
Furti	561	350	1.417	1.624	1.174	569	113	7	1	5.816	3.742
Rapine, estorsioni, sequestri di persona a scopo di rapina o estorsione	—	3	11	143	166	79	64	14	7	487	212
Truffe ed altre frodi (truffa, appropriazione indebita, ricettazione, insolvenza, usura, ecc.)	125	152	177	105	19	3	—	—	—	581	466
Frode nell'esercizio del commercio	—	1	—	—	—	—	—	—	—	1	—
Vendita di sostanze alimentari non genuine	1	—	—	—	—	—	—	—	—	1	—
Bancarotta	17	10	7	—	2	—	—	—	—	35	26
Emissione assegni a vuoto	—	—	—	5	3	1	3	—	—	12	5
Peculato, malversazione, concussione	3	22	425	180	22	9	1	6	—	668	581
Violenza, resistenza, oltraggio a P.U.	379	711	589	354	113	23	22	9	2	2.202	1.689
Altri delitti	—	—	—	—	—	—	—	—	—	—	—
TOTALE	1.250	2.009	3.475	2.840	1.764	803	305	75	87	12.608	8.799

(a) Compresi 4 individui condannati all'ergastolo, di cui 3 per più delitti.

Segue Tav. 96 — Condannati in primo grado alla reclusione sola o congiunta alla multa per uno o più delitti, secondo l'età, il delitto, la quantità della pena e la recidività
Segue ETÀ DA 14 A 25 ANNI

DELITTI	MESE				ANNI					TOTALE	
	fino a 1	1-3	3-6	6-12	1-2	2-3	3-5	5-10	oltre 10	N	sospensione condizionale della pena
B - RECIDIVI											
PER UN SOLO DELITTO											
Omicidio volontario	—	—	—	—	—	—	—	1	4	12	17
Infanticidio per causa d'onore	—	—	—	—	—	—	—	—	—	—	—
Omicidio preterintenzionale	—	—	—	—	—	—	—	—	—	—	—
Omicidio colposo	—	6	39	21	2	1	—	—	—	69	38
Ingiurie e diffamazioni	2	—	—	1	—	—	—	—	—	3	—
Lesioni personali volontarie	2	42	33	11	11	5	2	1	1	108	17
Lesioni personali colpose	5	10	1	—	—	—	—	—	—	16	3
Violenza carnale, atti di libidine e atti osceni	—	29	26	11	10	2	—	—	—	78	12
Istigazione e favoreggiamento prostituzione	1	2	2	1	36	11	5	4	—	62	—
Delitti contro la famiglia (maltrattamenti, adulterio, concubinato, ecc.)	21	33	14	20	10	1	—	—	—	99	12
Furti	132	166	433	726	622	314	185	20	—	2.598	184
Rapine, estorsioni, sequestri di persona a scopo di rapina o estorsione	—	—	—	26	33	19	16	3	1	98	5
Truffe ed altre frodi (truffa, appropriazione indebita, ricettazione, insolvenza, usura, ecc.)	42	88	105	103	28	1	1	—	—	369	34
Frode nell'esercizio del commercio	1	—	—	—	—	—	—	—	—	1	—
Vendita di sostanze alimentari non genuine	1	—	—	—	—	—	—	—	—	1	—
Bancarotta	—	11	7	—	4	1	1	—	—	24	9
Emissione assegni a vuoto	23	19	7	3	1	—	—	—	—	53	1
Peculato, malversazione, concussione	—	—	—	—	—	—	—	—	—	—	—
Violenza, resistenza, oltraggio a P.U.	3	6	134	104	12	1	—	—	—	260	44
Altri delitti	108	170	173	92	39	5	2	1	2	592	91
TOTALE	341	582	974	1.119	808	361	213	35	17	4.450	450
PER PIÙ DELITTI											
Omicidio volontario	—	—	—	—	—	—	—	1	4	11	16
Infanticidio per causa d'onore	—	—	—	—	—	—	—	—	—	—	—
Omicidio preterintenzionale	—	—	—	—	—	—	—	—	—	—	—
Omicidio colposo	—	1	—	2	1	1	—	—	—	5	2
Ingiurie e diffamazioni	2	—	—	—	—	—	—	—	—	2	—
Lesioni personali volontarie	1	8	6	6	4	1	1	1	—	28	4
Lesioni personali colpose	—	—	1	—	—	—	—	—	—	2	—
Violenza carnale, atti di libidine e atti osceni	—	2	4	7	6	15	12	6	1	53	10
Istigazione e favoreggiamento prostituzione	—	—	1	1	2	5	9	1	—	19	1
Delitti contro la famiglia (maltrattamenti, adulterio, concubinato, ecc.)	1	2	—	3	4	1	1	—	—	12	—
Furti	1	7	15	30	56	38	31	12	—	190	9
Rapine, estorsioni, sequestri di persona a scopo di rapina o estorsione	—	—	—	2	16	26	37	34	3	118	7
Truffe ed altre frodi (truffa, appropriazione indebita, ricettazione, insolvenza, usura, ecc.)	2	2	6	21	15	4	3	—	—	53	4
Frode nell'esercizio del commercio	1	—	—	—	—	—	—	—	—	1	—
Vendita di sostanze alimentari non genuine	—	—	—	—	—	—	—	—	—	—	—
Bancarotta	—	—	—	1	—	1	—	—	—	2	—
Emissione assegni a vuoto	—	2	—	—	—	—	—	—	—	2	—
Peculato, malversazione, concussione	—	—	—	—	1	1	—	1	—	3	—
Violenza, resistenza, oltraggio a P.U.	2	—	9	20	26	2	—	2	—	61	5
Altri delitti	15	9	18	45	27	10	19	5	—	148	17
TOTALE	25	31	60	139	158	105	114	66	15	713	59
TOTALE											
Omicidio volontario	—	—	—	—	—						

Segue Tav. 96 — Condannati in primo grado alla reclusione sola o congiunta alla multa per uno o più delitti, secondo l'età, il delitto, la quantità della pena e la recidività

Segue ETÀ DA 14 A 25 ANNI

DELITTI	MESI				ANNI					TOTALE	
	fino a 1	1-3	3-6	6-12	1-2	2-3	3-5	5-10	oltre 10	N	sospensione condizionale della pena
C - TOTALE											
PER UN SOLO DELITTO											
Omicidio volontario	—	—	—	—	2	5	26	17	61	111	—
Infanticidio per causa d'onore	—	—	—	—	6	—	2	—	—	8	3
Omicidio preterintenzionale	—	—	—	—	2	—	2	—	—	4	—
Omicidio colposo	—	86	636	260	25	3	—	—	—	1.010	909
Ingiurie e diffamazioni	6	2	—	1	—	—	—	—	—	12	7
Lesioni personali volontarie	11	260	85	47	67	15	9	2	1	497	308
Lesioni personali colpose	57	73	15	1	1	—	—	—	—	147	119
Violenza carnale, atti di libidine e atti osceni	4	262	87	42	55	30	4	1	—	485	340
Istigazione e favoreggiamento prostituzione	1	3	2	5	99	29	13	6	—	158	7
Delitti contro la famiglia (maltrattamenti, adulterio, concubinato, ecc.)	104	96	55	70	14	1	1	—	—	341	190
Furti	689	510	1.820	2.280	1.728	801	277	24	1	8.130	3.502
Rapine, estorsioni, sequestri di persona a scopo di rapina o estorsione	—	3	9	146	113	37	24	6	4	342	147
Truffe ed altre frodi (truffa, appropriazione indebita, ricettazione, insolvenza, usura, ecc.)	163	239	269	178	37	3	1	1	—	891	459
Frode nell'esercizio del commercio	1	1	—	—	—	—	—	—	—	2	1
Vendita di sostanze alimentari non genuine	1	—	—	—	—	—	—	—	—	1	—
Bancarotta	—	28	41	2	6	1	1	—	—	79	58
Emissione assegni a vuoto	40	27	14	3	2	—	—	—	—	86	27
Peculato, malversazione, concussione	5	—	—	5	3	—	—	—	—	9	5
Violenza, resistenza, oltraggio a P.U.	—	28	532	194	15	1	—	—	—	775	520
Altri delitti	428	860	713	368	124	13	6	2	3	2.517	1.601
TOTALE	1.510	2.478	4.280	3.602	2.298	941	367	61	72	15.609	8.503
PER PIÙ DELITTI											
Omicidio volontario	—	—	—	—	—	2	10	15	36	63	—
Infanticidio per causa d'onore	—	—	—	—	—	1	3	—	—	4	—
Omicidio preterintenzionale	—	—	—	—	—	—	—	1	1	2	—
Omicidio colposo	—	3	6	14	6	2	—	—	—	31	20
Ingiurie e diffamazioni	6	4	—	—	—	—	—	—	—	10	7
Lesioni personali volontarie	1	62	30	20	8	3	2	1	—	127	89
Lesioni personali colpose	1	5	4	1	—	—	—	—	—	11	9
Violenza carnale, atti di libidine e atti osceni	1	9	14	35	57	57	47	15	1	236	93
Istigazione e favoreggiamento prostituzione	—	—	1	1	5	10	14	1	1	33	1
Delitti contro la famiglia (maltrattamenti, adulterio, concubinato, ecc.)	7	13	5	15	4	2	1	—	—	47	24
Furti	5	13	45	100	124	120	52	15	—	474	133
Rapine, estorsioni, sequestri di persona a scopo di rapina o estorsione	—	—	2	25	102	87	93	45	7	361	77
Truffe ed altre frodi (truffa, appropriazione indebita, ricettazione, insolvenza, usura, ecc.)	6	3	19	51	25	5	3	—	—	112	45
Frode nell'esercizio del commercio	1	—	—	—	—	—	—	—	—	1	—
Vendita di sostanze alimentari non genuine	1	—	—	—	—	—	—	—	—	1	—
Bancarotta	—	—	—	1	—	—	—	—	—	2	—
Emissione assegni a vuoto	—	2	—	—	—	—	—	—	—	2	—
Peculato, malversazione, concussione	—	—	—	—	1	2	2	1	—	6	—
Violenza, resistenza, oltraggio a P.U.	3	—	36	110	45	11	1	8	—	214	110
Altri delitti	74	30	67	123	55	25	37	13	1	425	196
TOTALE	106	144	229	496	432	328	265	115	47	2.162	805
TOTALE											
Omicidio volontario	—	—	—	—	2	7	36	32	97	(a) 174	—
Infanticidio per causa d'onore	—	—	—	—	6	1	5	—	—	12	3
Omicidio preterintenzionale	—	—	—	—	—	—	—	3	3	10	—
Omicidio colposo	—	89	642	274	31	5	—	—	—	1.041	929
Ingiurie e diffamazioni	12	6	2	1	1	—	—	—	—	22	14
Lesioni personali volontarie	12	322	115	67	75	18	11	3	1	624	397
Lesioni personali colpose	58	78	19	2	1	—	—	—	—	158	128
Violenza carnale, atti di libidine e atti osceni	5	271	101	77	112	87	51	16	1	721	433
Istigazione e favoreggiamento prostituzione	1	3	3	6	104	39	27	7	1	191	8
Delitti contro la famiglia (maltrattamenti, adulterio, concubinato, ecc.)	111	109	60	85	18	3	2	—	—	388	214
Furti	694	523	1.865	2.380	1.852	921	329	39	1	8.604	3.935
Rapine, estorsioni, sequestri di persona a scopo di rapina o estorsione	—	3	11	171	215	124	117	51	11	703	224
Truffe ed altre frodi (truffa, appropriazione indebita, ricettazione, insolvenza, usura, ecc.)	169	242	288	229	62	8	4	1	—	1.003	504
Frode nell'esercizio del commercio	2	1	—	—	—	—	—	—	—	3	1
Vendita di sostanze alimentari non genuine	2	—	—	—	—	—	—	—	—	2	—
Bancarotta	—	28	41	3	6	2	1	—	—	81	58
Emissione assegni a vuoto	40	29	14	3	2	—	—	—	—	88	27
Peculato, malversazione, concussione	—	—	—	5	4	—	—	—	—	15	5
Violenza, resistenza, oltraggio a P.U.	8	—	568	304	60	12	1	8	—	989	630
Altri delitti	502	890	780	491	179	38	43	15	4	2.942	1.797
TOTALE	1.616	2.622	4.509	4.098	2.730	1.269	632	176	119	17.771	9.308

(a) Compresi 8 individui condannati all'ergastolo, di cui 7 per più delitti.

Segue Tav. 96 — Condannati in primo grado alla reclusione sola o congiunta alla multa per uno o più delitti, secondo l'età, il delitto, la quantità della pena e la recidività

ETÀ DA 25 A 30 ANNI

DELITTI	MESI				ANNI					TOTALE	
	fino a 1	1-3	3-6	6-12	1-2	2-3	3-5	5-10	oltre 10	N	sospensione condizionale della pena
A - PRIMARI											
PER UN SOLO DELITTO											
Omicidio volontario	—	—	—	—	—	—	17	7	25	49	—
Infanticidio per causa d'onore	—	—	—	—	1	—	—	1	—	3	—
Omicidio preterintenzionale	—	—	—	—	—	—	2	—	—	2	—
Omicidio colposo	—	81	441	190	13	—	—	—	—	726	676
Ingiurie e diffamazioni	3	1	—	2	—	—	—	—	—	6	—
Lesioni personali volontarie	7	254	58	21	37	5	1	—	—	383	314
Lesioni personali colpose	34	35	14	—	—	—	—	—	—	83	73
Violenza carnale, atti di libidine e atti osceni	—	129	29	17	19	8	2	—	—	204	164
Istigazione e favoreggiamento prostituzione	—	2	—	3	48	17	9	1	—	80	3
Delitti contro la famiglia (maltrattamenti, adulterio, concubinato, ecc.)	103	92	44	41	8	—	—	—	—	288	218
Furti	265	107	347	276	142	50	17	1	—	1.205	933
Rapine, estorsioni, sequestri di persona a scopo di rapina o estorsione	—	1	2	23	13	3	4	3	—	49	24
Truffe ed altre frodi (truffa, appropriazione indebita, ricettazione, insolvenza, usura, ecc.)	67	96	117	94	16	4	—	—	—	394	306
Frode nell'esercizio del commercio	1	—	—	—	—	—	—	—	—	1	1
Vendita di sostanze alimentari non genuine	2	1	—	—	—	—	—	—	—	3	2
Bancarotta	—	51	101	8	9	1	—	—	—	170	151
Emissione assegni a vuoto	34	23	13	4	—	—	—	—	—	74	57
Peculato, malversazione, concussione	—	—	—	1	7	3	1	—	—	19	8
Violenza, resistenza, oltraggio a P.U.	—	12	270	61	3	—	—	—	—	346	320
Altri delitti	207	499	392	199	60	13	1	2	—	1.373	1.089
TOTALE	723	1.384	1.829	947	376	105	55	15	25	5.459	4.346
PER PIÙ DELITTI											
Omicidio volontario	—	—	—	—	—	—	—	3	19	22	—
Infanticidio per causa d'onore	—	—	—	—	—	—	—	—	—	1	—
Omicidio preterintenzionale	—	—	—	—	—	—	—	—	—	—	—
Omicidio colposo	—	—	8	7	8	—	—	—	—	23	15
Ingiurie e diffamazioni	6	2	—	1	—	—	—	—	—	9	7
Lesioni personali volontarie	2	40	20	10	4	2	1	—	—	79	60
Lesioni personali colpose	2	2	2	—	—	—	—	—	—	6	6
Violenza carnale, atti di libidine e atti osceni	—	1	2	18	13	12	10	2	1	59	19
Istigazione e favoreggiamento prostituzione	—	—	1	2	3	1	3	2	—	12	3
Delitti contro la famiglia (maltrattamenti, adulterio, concubinato, ecc.)	5	9	8	21	8	1	1	—	—	53	32
Furti	2	2	8	9	11	19	4	—	—	55	17
Rapine, estorsioni, sequestri di persona a scopo di rapina o estorsione	—	—	—	4	13	3	4	6	—	30	3
Truffe ed altre frodi (truffa, appropriazione indebita, ricettazione, insolvenza, usura, ecc.)	1	3	9	27	6	2	1	1	—	50	32
Frode nell'esercizio del commercio	—	—	—	—	—	—	—	—	—	3	—
Vendita di sostanze alimentari non genuine	2	1	—	—	—	—	—	—	—	3	2
Bancarotta	—	2	1	5	1	2	—	—	—	11	7
Emissione assegni a vuoto	1	1	—	—	—	—	—	—	—	2	—
Peculato, malversazione, concussione	—	—	—	—	2	2	1	—	—	5	—
Violenza, resistenza, oltraggio a P.U.	1	—	18	40	6	4	—	—	—	69	49
Altri delitti	54	15	31	58	28	8	4	3	2	203	125
TOTALE	76	78	108	202	103 </						

Segue Tav. 96 — Condannati in primo grado alla reclusione sola o congiunta alla multa per uno o più delitti, secondo l'età, il delitto, la quantità della pena e la recidività

Segue ETÀ DA 25 A 30 ANNI

DELITTI	MESI				ANNI					TOTALE	
	fino a 1	1-3	3-6	6-12	1-2	2-3	3-5	5-10	oltre 10	N	sospensione condizionale della pena
B - RECIDIVI											
PER UN SOLO DELITTO											
Omicidio volontario	—	—	—	—	—	—	4	9	14	27	—
Infanticidio per causa d'onore	—	—	—	—	—	—	1	—	—	1	—
Omicidio preterintenzionale	—	—	—	—	—	—	—	3	—	3	—
Omicidio colposo	—	5	59	26	3	—	—	—	—	93	48
Ingurie e diffamazioni	2	2	1	—	—	—	—	—	—	5	1
Lesioni personali volontarie	2	72	61	18	15	14	3	—	—	185	27
Lesioni personali colpose	13	10	5	2	—	—	—	—	—	30	9
Violenza carnale, atti di libidine e atti osceni.	1	40	32	12	4	7	4	—	—	100	15
Istigazione e favoreggiamento prostituzione	—	—	1	—	54	38	10	3	1	107	2
Delitti contro la famiglia (maltrattamenti, adulterio, concubinato, ecc.)	48	53	32	29	6	1	—	—	—	169	18
Furti	136	163	221	388	273	143	136	10	—	1.470	94
Rapine, estorsioni, sequestri di persona a scopo di rapina o estorsione	—	—	3	9	28	11	11	5	1	68	1
Truffe ed altre frodi (truffa, appropriazione indebita, ricettazione, insolvenza, usura, ecc.)	68	117	204	170	37	5	1	—	—	602	51
Frode nell'esercizio del commercio	—	—	—	—	—	—	—	—	—	—	—
Vendita di sostanze alimentari non genuine	2	1	—	—	—	—	—	—	—	3	—
Bancarotta	1	27	68	8	8	3	—	—	—	115	66
Emissione assegni a vuoto	89	81	23	5	1	—	—	—	—	199	17
Peculato, malversazione, concussione	—	—	—	1	—	—	—	—	—	3	—
Violenza, resistenza, oltraggio a P.U.	—	2	172	115	5	—	—	—	—	294	83
Altri delitti	164	216	263	225	68	13	4	—	—	953	161
TOTALE	526	789	1.145	1.008	504	235	173	30	16	4.427	595
PER PIÙ DELITTI											
Omicidio volontario	—	—	—	—	—	—	2	10	12	—	—
Infanticidio per causa d'onore	—	—	—	—	—	—	—	—	—	—	—
Omicidio preterintenzionale	—	—	—	—	—	—	—	—	—	—	—
Omicidio colposo	—	—	—	—	—	—	—	—	—	—	—
Ingurie e diffamazioni	3	3	—	—	—	—	—	—	—	6	1
Lesioni personali volontarie	—	15	19	9	2	—	1	—	—	46	7
Lesioni personali colpose	1	1	1	—	—	—	—	—	—	3	2
Violenza carnale, atti di libidine e atti osceni.	—	1	2	6	7	3	7	5	—	31	2
Istigazione e favoreggiamento prostituzione	—	—	1	—	5	9	8	5	—	28	—
Delitti contro la famiglia (maltrattamenti, adulterio, concubinato, ecc.)	2	7	5	6	12	—	1	—	—	33	4
Furti	1	6	9	11	33	19	34	11	1	125	8
Rapine, estorsioni, sequestri di persona a scopo di rapina o estorsione	—	—	—	3	9	12	16	12	7	59	4
Truffe ed altre frodi (truffa, appropriazione indebita, ricettazione, insolvenza, usura, ecc.)	1	4	16	37	44	17	3	1	—	123	8
Frode nell'esercizio del commercio	—	—	—	—	—	—	—	—	—	—	—
Vendita di sostanze alimentari non genuine	—	—	—	—	—	—	—	—	—	—	—
Bancarotta	—	—	—	4	1	—	2	—	—	7	4
Emissione assegni a vuoto	3	1	2	1	—	—	—	—	—	7	1
Peculato, malversazione, concussione	—	—	—	—	—	—	—	—	—	—	—
Violenza, resistenza, oltraggio a P.U.	—	—	4	32	27	6	—	—	—	69	9
Altri delitti	49	22	11	41	39	16	13	4	2	197	16
TOTALE	60	59	70	150	180	82	85	40	20	746	66
TOTALE											
Omicidio volontario	—	—	—	—	—	—	4	11	24	(a) 39	—
Infanticidio per causa d'onore	—	—	—	—	—	—	1	—	—	1	—
Omicidio preterintenzionale	—	—	—	—	—	—	—	3	—	3	—
Omicidio colposo	—	5	59	26	4	—	—	—	—	94	48
Ingurie e diffamazioni	5	5	1	—	—	—	—	—	—	11	2
Lesioni personali volontarie	2	87	80	27	14	4	—	—	—	231	34
Lesioni personali colpose	14	10	6	2	—	—	—	—	—	32	11
Violenza carnale, atti di libidine e atti osceni.	1	41	34	18	11	10	11	5	—	131	17
Istigazione e favoreggiamento prostituzione	—	—	2	—	59	47	18	8	1	135	2
Delitti contro la famiglia (maltrattamenti, adulterio, concubinato, ecc.)	50	60	37	35	18	1	1	—	—	202	22
Furti	137	169	230	399	306	162	170	21	1	1.595	102
Rapine, estorsioni, sequestri di persona a scopo di rapina o estorsione	—	—	3	12	37	23	27	17	8	127	5
Truffe ed altre frodi (truffa, appropriazione indebita, ricettazione, insolvenza, usura, ecc.)	69	121	220	207	81	22	4	1	—	725	59
Frode nell'esercizio del commercio	—	—	—	—	—	—	—	—	—	—	—
Vendita di sostanze alimentari non genuine	2	1	—	—	—	—	—	—	—	3	—
Bancarotta	1	27	68	12	9	3	2	—	—	122	70
Emissione assegni a vuoto	92	82	25	6	1	—	—	—	—	206	18
Peculato, malversazione, concussione	—	—	—	1	—	—	—	—	—	1	—
Violenza, resistenza, oltraggio a P.U.	—	2	176	147	32	6	—	—	—	363	92
Altri delitti	213	238	274	266	107	29	17	4	2	1.150	177
TOTALE	586	848	1.215	1.158	684	317	259	70	36	5.173	661

(a) Compresi 2 individui condannati all'ergastolo, di cui 1 per più delitti.

Segue Tav. 96 — Condannati in primo grado alla reclusione sola o congiunta alla multa per uno o più delitti, secondo l'età, il delitto, la quantità della pena e la recidività

Segue ETÀ DA 25 A 30 ANNI

DELITTI	MESI				ANNI					TOTALE	
	fino a 1	1-3	3-6	6-12	1-2	2-3	3-5	5-10	oltre 10	N	sospensione condizionale della pena
C - TOTALE											
PER UN SOLO DELITTO											
Omicidio volontario	—	—	—	—	—	—	21	16	39	76	—
Infanticidio per causa d'onore	—	—	—	—	1	1	1	1	—	4	—
Omicidio preterintenzionale	—	—	—	—	—	—	2	3	—	6	—
Omicidio colposo	—	86	500	216	16	—	1	—	—	819	724
Ingurie e diffamazioni	5	3	1	2	—	—	—	—	—	11	7
Lesioni personali volontarie	9	326	119	39	52	19	4	—	—	568	341
Lesioni personali colpose	47	45	19	2	—	—	—	—	—	113	82
Violenza carnale, atti di libidine e atti osceni.	1	169	61	29	23	15	6	—	—	304	179
Istigazione e favoreggiamento prostituzione	—	2	1	3	102	55	19	4	1	187	5
Delitti contro la famiglia (maltrattamenti, adulterio, concubinato, ecc.)	151	145	76	70	14	1	—	—	—	457	236
Furti	401	270	568	664	415	193	153	11	—	2.675	1.027
Rapine, estorsioni, sequestri di persona a scopo di rapina o estorsione	—	1	5	32	41	14	15	8	1	117	25
Truffe ed altre frodi (truffa, appropriazione indebita, ricettazione, insolvenza, usura, ecc.)	135	213	321	264	53	9	1	—	—	996	357
Frode nell'esercizio del commercio	1	—	—	—	—	—	—	—	—	1	—
Vendita di sostanze alimentari non genuine	4	2	—	—	—	—	—	—	—	6	3
Bancarotta	1	78	169	16	17	4	—	—	—	285	217
Emissione assegni a vuoto	123	104	36	9	1	—	—	—	—	273	74
Peculato, malversazione, concussione	—	—	1	8	9	3	1	—	—	22	9
Violenza, resistenza, oltraggio a P.U.	—	14	442	176	8	—	—	—	—	640	403
Altri delitti	371	715	653	424	128	26	5	2	—	2.326	1.250
TOTALE	1.249	2.173	2.974	1.955	880	340	229	43	41	9.886	4.941
PER PIÙ DELITTI											
Omicidio volontario	—	—	—	—	—	—	5	29	34	—	—
Infanticidio per causa d'onore	—	—	—	—	—	—	—	—	—	—	—
Omicidio preterintenzionale	—	—	—	—	—	—	1	—	—	1	—
Omicidio colposo	—	—	8	7	—	—	—	—	—	24	15
Ingurie e diffamazioni	9	5	—	1	9	—	—	—	—	15	8
Lesioni personali volontarie	2	55	39	19	6	2	2	—	—	125	67
Lesioni personali colpose	3	2	3	—	—	—	—	—	—	8	8
Violenza carnale, atti di libidine e atti osceni.	—	2	4	24	20	15	17	7	1	90	21
Istigazione e favoreggiamento prostituzione	—	—	2	2	8	10	11	7	—	40	3
Delitti contro la famiglia (maltrattamenti, adulterio, concubinato, ecc.)	7	16	13	27	20	1	2	—	—	86	36
Furti	3	8	17	20	44	38	38	11	1	180	25
Rapine, estorsioni, sequestri di persona a scopo di rapina o estorsione	—	—	—	7	22	15	20	18	7	89	7
Truffe ed altre frodi (truffa, appropriazione indebita, ricettazione, insolvenza, usura, ecc.)	2	7	25	64	50	19	4	2	—	173	40
Frode nell'esercizio del commercio	—	—	—	—	—	—	—	—	—	—	—
Vendita di sostanze alimentari non genuine	2	1	—	—	—	—	—	—	—	3	2
Bancarotta	—	2	1	9	2	2	2	—	—	18	11
Emissione assegni a vuoto	4	2	2	1	—	1	—	—	—	10	3
Peculato, malversazione, concussione	—	—	—	—	2	2	—	—	—	5	—
Violenza, resistenza, oltraggio a P.U.	1	—	22	72	33	10	—	—	—	138	58
Altri delitti	103	37	42	99	67	24	17	7	4	400	141
TOTALE	136	137	678	352	283	139	115	97	42	1.439	445
TOTALE											

Segue Tav. 96 — Condannati in primo grado alla reclusione sola o congiunta alla multa per uno o più delitti, secondo l'età, il delitto, la quantità della pena e la recidività

ETÀ DA 30 A 45 ANNI

Table with columns: DELITTI, MESI (fino a 1, 1-3, 3-6, 6-12), ANNI (1-2, 2-3, 3-5, 5-10, oltre 10), TOTALE (N, sospensione condizionale della pena). Rows include categories like Omicidio volontario, Furti, Rapine, etc.

(a) Compresi 4 individui condannati all'ergastolo, di cui 2 per più delitti.

Segue Tav. 96 — Condannati in primo grado alla reclusione sola o congiunta alla multa per uno o più delitti, secondo l'età, il delitto, la quantità della pena e la recidività

Segue ETÀ DA 30 A 45 ANNI

Table with columns: DELITTI, MESI (fino a 1, 1-3, 3-6, 6-12), ANNI (1-2, 2-3, 3-5, 5-10, oltre 10), TOTALE (N, sospensione condizionale della pena). Rows include categories like Omicidio volontario, Furti, Rapine, etc.

(a) Compresi 2 individui condannati all'ergastolo per più delitti.

Segue Tav. 96 — Condannati in primo grado alla reclusione sola o congiunta alla multa per uno o più delitti, secondo l'età, il delitto, la quantità della pena e la recidività

Segue ETÀ DA 30 A 45 ANNI

DELITTI	MESI					ANNI					TOTALE	
	fino a 1	1-3	3-6	6-12	1-2	2-3	3-5	5-10	oltre 10	N	sospensione condizionale della pena	
C - TOTALE												
PER UN SOLO DELITTO												
Omicidio volontario	—	—	—	—	—	2	19	24	54	99	—	
Infanticidio per causa d'onore	—	—	—	—	—	1	—	—	—	1	—	
Omicidio preterintenzionale	—	—	—	—	—	—	4	2	1	7	—	
Omicidio colposo	—	150	1.032	409	41	3	1	—	—	1.636	1313	
Ingiurie e diffamazioni	10	17	9	7	—	—	—	—	—	43	22	
Lesioni personali volontarie	31	868	307	104	108	28	15	4	—	1.465	785	
Lesioni personali colpose	68	104	26	8	—	—	—	—	—	206	134	
Violenza carnale, atti di libidine e atti osceni	1	242	130	63	54	31	13	7	2	543	259	
Istigazione e favoreggiamento prostituzione	2	2	4	15	191	92	35	11	1	353	12	
Delitti contro la famiglia (maltrattamenti, adulterio, concubinato, ecc.)	442	342	182	210	35	7	4	1	—	1.223	533	
Furti	835	425	1012	906	523	189	185	32	—	4.107	1.597	
Rapine, estorsioni, sequestri di persona a scopo di rapina o estorsione	2	1	6	48	43	23	13	10	—	146	32	
Truffe ed altre frodi (truffa, appropriazione indebita, ricettazione, insolvenza, usura, ecc.)	318	475	726	887	271	38	8	1	—	2.724	710	
Frode nell'esercizio del commercio	2	2	1	—	—	—	—	—	—	5	1	
Vendita di sostanze alimentari non genuine	9	3	—	—	—	—	—	—	—	12	6	
Bancarotta	6	309	624	73	54	30	8	1	—	1.105	738	
Emissione assegni a vuoto	484	465	160	56	10	2	—	—	—	1.177	236	
Peculato, malversazione, concussione	—	—	—	20	35	14	8	1	—	78	18	
Violenza, resistenza, oltraggio a P.U.	6	33	938	404	37	4	1	1	—	1.424	753	
Altri delitti	1.077	1.677	1.514	1.027	399	59	25	2	3	5.783	2.628	
TOTALE	3.293	5.115	6.671	4.237	1.801	523	339	97	61	22.137	9.778	
PER PIÙ DELITTI												
Omicidio volontario	—	—	—	—	—	—	5	11	39	55	—	
Infanticidio per causa d'onore	—	—	—	—	—	—	—	—	—	1	—	
Omicidio preterintenzionale	—	—	—	—	—	—	—	—	—	—	—	
Omicidio colposo	—	—	16	18	6	2	—	—	—	45	25	
Ingiurie e diffamazioni	30	14	5	2	1	—	—	—	—	52	22	
Lesioni personali volontarie	5	186	109	33	12	9	4	2	—	360	186	
Lesioni personali colpose	1	6	6	—	—	—	—	—	—	13	6	
Violenza carnale, atti di libidine e atti osceni	2	1	8	16	52	40	42	23	5	189	16	
Istigazione e favoreggiamento prostituzione	—	1	—	1	8	22	14	14	3	63	1	
Delitti contro la famiglia (maltrattamenti, adulterio, concubinato, ecc.)	15	38	20	49	44	10	6	1	—	183	62	
Furti	11	10	35	47	63	35	33	16	—	250	65	
Rapine, estorsioni, sequestri di persona a scopo di rapina o estorsione	—	—	—	6	9	24	23	22	7	91	5	
Truffe ed altre frodi (truffa, appropriazione indebita, ricettazione, insolvenza, usura, ecc.)	9	21	49	188	215	82	35	7	1	607	74	
Frode nell'esercizio del commercio	1	1	—	—	—	—	—	—	—	2	1	
Vendita di sostanze alimentari non genuine	3	3	—	—	—	—	—	—	—	6	5	
Bancarotta	4	4	13	23	11	7	10	2	—	71	30	
Emissione assegni a vuoto	1	8	2	1	2	—	3	—	—	20	5	
Peculato, malversazione, concussione	—	—	—	—	—	15	18	4	—	47	2	
Violenza, resistenza, oltraggio a P.U.	3	—	41	124	68	23	10	1	—	270	94	
Altri delitti	271	140	109	203	143	77	50	35	7	1.035	276	
TOTALE	356	435	414	711	644	346	254	142	63	3.365	875	
TOTALE												
Omicidio volontario	—	—	—	—	—	2	24	35	93	(a) 154	—	
Infanticidio per causa d'onore	—	—	—	—	1	1	—	—	—	2	—	
Omicidio preterintenzionale	—	—	—	—	—	—	5	5	2	12	1	
Omicidio colposo	—	152	1.048	427	47	5	1	1	—	1.681	1.338	
Ingiurie e diffamazioni	40	31	14	9	—	—	—	—	—	95	44	
Lesioni personali volontarie	36	1.054	416	137	120	37	19	6	—	1.825	971	
Lesioni personali colpose	69	110	32	8	—	—	—	—	—	219	140	
Violenza carnale, atti di libidine e atti osceni	3	243	138	79	106	71	55	30	7	732	275	
Istigazione e favoreggiamento prostituzione	2	3	4	16	199	114	49	25	4	416	13	
Delitti contro la famiglia (maltrattamenti, adulterio, concubinato, ecc.)	457	380	202	259	79	17	10	2	—	1.406	595	
Furti	846	435	1.047	953	586	224	218	48	—	4.357	1.662	
Rapine, estorsioni, sequestri di persona a scopo di rapina o estorsione	2	1	6	54	52	47	36	32	7	237	37	
Truffe ed altre frodi (truffa, appropriazione indebita, ricettazione, insolvenza, usura, ecc.)	327	496	715	1.075	486	120	43	8	1	3.331	784	
Frode nell'esercizio del commercio	3	3	1	—	—	—	—	—	—	7	2	
Vendita di sostanze alimentari non genuine	12	6	—	—	—	—	—	—	—	18	11	
Bancarotta	7	313	637	96	65	37	18	3	—	1.176	768	
Emissione assegni a vuoto	488	473	162	57	12	2	3	—	—	1.197	241	
Peculato, malversazione, concussione	—	—	—	20	44	29	26	5	—	125	20	
Violenza, resistenza, oltraggio a P.U.	9	33	979	528	105	27	11	2	—	1.694	847	
Altri delitti	1.348	1.817	1.623	1.230	542	136	75	37	10	6.818	2.904	
TOTALE	3.649	5.550	7.085	4.948	2.445	869	593	239	124	25.502	10.653	

(a) Compresi 6 individui condannati all'ergastolo, di cui 4 per più delitti.

Segue Tav. 96 — Condannati in primo grado alla reclusione sola o congiunta alla multa per uno o più delitti, secondo l'età, il delitto, la quantità della pena e la recidività

ETÀ DA 45 A 65 ANNI

DELITTI	MESI					ANNI					TOTALE	
	fino a 1	1-3	3-6	6-12	1-2	2-3	3-5	5-10	oltre 10	N	sospensione condizionale della pena	
A - PRIMARI												
PER UN SOLO DELITTO												
Omicidio volontario	—	—	—	—	—	—	2	5	8	19	34	
Infanticidio per causa d'onore	—	—	—	—	—	—	—	—	—	—	—	
Omicidio preterintenzionale	—	—	—	—	—	—	—	—	—	—	—	
Omicidio colposo	—	50	393	124	9	1	—	—	—	577	530	
Ingiurie e diffamazioni	7	6	1	—	1	—	—	—	—	15	11	
Lesioni personali volontarie	6	310	41	25	25	4	2	—	—	413	360	
Lesioni personali colpose	14	16	4	1	—	—	—	—	—	35	33	
Violenza carnale, atti di libidine e atti osceni	3	47	15	23	23	9	10	2	—	132	86	
Istigazione e favoreggiamento prostituzione	—	—	1	3	42	7	1	—	—	54	5	
Delitti contro la famiglia (maltrattamenti, adulterio, concubinato, ecc.)	75	44	16	36	3	2	1	—	—	177	145	
Furti	275	58	287	87	27	5	3	—	—	742	669	
Rapine, estorsioni, sequestri di persona a scopo di rapina o estorsione	—	—	—	5	4	2	1	—	—	12	3	
Truffe ed altre frodi (truffa, appropriazione indebita, ricettazione, insolvenza, usura, ecc.)	63	86	103	133	37	7	4	1	—	434	314	
Frode nell'esercizio del commercio	—	—	—	—	—	—	—	—	—	—	—	
Vendita di sostanze alimentari non genuine	5	1	—	—	—	—	—	—	—	6	6	
Bancarotta	3	99	210	16	21	5	1	—	—	355	305	
Emissione assegni a vuoto	50	25	8	2	3	1	—	—	—	89	66	
Peculato, malversazione, concussione	—	1	—	10	17	13	5	1	—	47	9	
Violenza, resistenza, oltraggio a P.U.	1	4	168	25	2	—	—	—	—	200	193	
Altri delitti	224	482	353	232	101	22	9	1	—	1.424	1.110	
TOTALE	726	1.229	1.600	722	315	80	42	13	19	4.746	3.845	
PER PIÙ DELITTI												
Omicidio volontario	—	—	—	—	—	—	—	—	2	8	10	
Infanticidio per causa d'onore	—	—	—	—	—	—	—	—	—	—	—	
Omicidio preterintenzionale	—	—	—	—	—	—	—	—	—	—	—	
Omicidio colposo	—	—	3	10	3	—	1	1	—	18	13	
Ingiurie e diffamazioni	4	5	2	—	—	—	—	—	—	11	9	
Lesioni personali volontarie	2	52	21	5	2	3	1	—	—	86	77	
Lesioni personali colpose	2	1	1	—	—	—	—	—	—	4	3	
Violenza carnale, atti di libidine e atti osceni	—	—	2	2	14	7	13	8	—	46	4	
Istigazione e favoreggiamento prostituzione	—	—	—	—	2	—	1	—	—	3	—	
Delitti contro la famiglia (maltrattamenti, adulterio, concubinato, ecc.)	1	3	3	7	2	—	—	—	—	16	10	
Furti	3	2	8	11	1	—	—	—	—	25	23	
Rapine, estorsioni, sequestri di persona a scopo di rapina o estorsione	—	—	—	—	—	—	—	—	—	—	—	
Truffe ed altre frodi (truffa, appropriazione indebita, ricettazione, insolvenza, usura, ecc.)	—	2	10	17	12	8	4	4	—	57	34	
Frode nell'esercizio del commercio	—	1	—	—	—	—	—	—	—	1	—	
Vendita di sostanze alimentari non genuine	1	—	1	—	—	—	—	—	—	2	1	
Bancarotta	—	1	5	8	2	—	3	—	—	19	13	
Emissione assegni a vuoto	—	1	—	—	1	—	—	—	—	2	1	
Peculato, malversazione, concussione	—	—	1	2	5	9	7	2	—	28	3	
Violenza, resistenza, oltraggio a P.U.	—	1	3	8	1	1	—	—	—	14	12	
Altri delitti	26	29	24	41	22	17	8	2				

Segue Tav. 96 — Condannati in primo grado alla reclusione sola o congiunta alla multa per uno o più delitti, secondo l'età, il delitto, la quantità della pena e la recidività

Segue ETÀ DA 45 A 65 ANNI

DELITTI	MESI				ANNI					TOTALE	
	fino a 1	1-3	3-6	6-12	1-2	2-3	3-5	5-10	oltre 10	N	sospensione condizionale della pena
B - RECIDIVI											
PER UN SOLO DELITTO											
Omicidio volontario	---	---	---	---	---	1	5	6	19	31	---
Infanticidio per causa d'onore	---	---	---	---	---	---	---	---	---	---	---
Omicidio preterintenzionale	---	---	---	---	---	---	---	---	---	---	---
Omicidio colposo	---	11	103	50	8	---	---	---	---	173	52
Ingiurie e diffamazioni	6	6	4	2	---	---	---	---	---	18	1
Lesioni personali volontarie	8	170	103	28	25	12	8	2	---	356	49
Lesioni personali colpose	12	23	---	3	---	---	---	---	---	38	6
Violenza carnale, atti di libidine e atti osceni	1	23	28	11	18	9	8	3	1	102	4
Istigazione e favoreggiamento prostituzione	---	---	---	4	98	18	12	1	---	133	2
Delitti contro la famiglia (maltrattamenti, adulterio, concubinato, ecc.)	75	73	32	31	13	---	---	---	---	224	18
Furti	239	135	215	308	122	38	36	6	---	1.099	68
Rapine, estorsioni, sequestri di persona a scopo di rapina o estorsione	---	---	1	7	11	1	3	4	1	28	2
Truffe ed altre frodi (truffa, appropriazione indebita, ricettazione, insolvenza, usura, ecc.)	106	159	228	413	94	11	5	---	---	1.016	59
Frode nell'esercizio del commercio	1	---	1	2	---	---	---	---	---	4	---
Vendita di sostanze alimentari non genuine	3	4	2	---	---	---	---	---	---	9	---
Bancarotta	1	103	187	31	17	7	5	1	---	352	147
Emissione assegni a vuoto	171	197	76	24	3	---	---	---	---	471	33
Peculato, malversazione, concussione	---	1	---	3	---	3	1	---	---	15	3
Violenza, resistenza, oltraggio a P.U.	1	7	186	94	8	1	---	---	---	297	51
Altri delitti	360	387	439	322	123	36	11	2	1	1.681	202
TOTALE	984	1.299	1.605	1.333	547	137	95	26	23	6.049	699
PER PIÙ DELITTI											
Omicidio volontario	---	---	---	---	---	---	2	12	14	---	---
Infanticidio per causa d'onore	---	---	---	---	---	---	---	---	---	---	---
Omicidio preterintenzionale	---	---	---	---	---	---	---	---	---	---	---
Omicidio colposo	---	1	2	3	---	---	---	---	---	6	2
Ingiurie e diffamazioni	11	6	1	---	---	---	---	---	---	18	2
Lesioni personali volontarie	---	32	31	11	3	2	---	---	---	79	9
Lesioni personali colpose	1	---	---	---	---	---	---	---	---	4	---
Violenza carnale, atti di libidine e atti osceni	---	---	1	2	7	22	23	18	4	77	1
Istigazione e favoreggiamento prostituzione	---	---	---	---	2	1	1	2	---	6	---
Delitti contro la famiglia (maltrattamenti, adulterio, concubinato, ecc.)	2	4	2	10	13	2	2	---	---	35	1
Furti	4	4	9	6	16	6	8	5	---	58	3
Rapine, estorsioni, sequestri di persona a scopo di rapina o estorsione	---	---	---	---	5	1	1	2	1	10	---
Truffe ed altre frodi (truffa, appropriazione indebita, ricettazione, insolvenza, usura, ecc.)	4	8	15	51	74	35	20	3	1	211	7
Frode nell'esercizio del commercio	---	1	---	---	1	---	---	---	---	2	---
Vendita di sostanze alimentari non genuine	3	2	---	---	---	---	---	---	---	5	1
Bancarotta	2	11	6	3	1	4	---	---	---	27	7
Emissione assegni a vuoto	2	2	2	1	---	---	---	---	---	7	---
Peculato, malversazione, concussione	---	---	---	---	1	1	1	---	---	3	---
Violenza, resistenza, oltraggio a P.U.	1	---	5	23	15	6	3	---	---	53	1
Altri delitti	99	46	40	54	47	15	16	7	---	324	13
TOTALE	127	108	118	171	187	92	79	39	18	939	47
TOTALE											
Omicidio volontario	---	---	---	---	---	1	5	8	31	(a) 45	---
Infanticidio per causa d'onore	---	---	---	---	---	---	---	---	---	---	---
Omicidio preterintenzionale	---	---	---	---	---	---	---	---	---	---	---
Omicidio colposo	---	12	105	53	8	---	1	---	---	179	54
Ingiurie e diffamazioni	17	12	4	3	---	---	---	---	---	36	3
Lesioni personali volontarie	8	202	134	39	28	14	8	2	---	435	58
Lesioni personali colpose	13	23	---	6	---	---	---	---	---	42	6
Violenza carnale, atti di libidine e atti osceni	1	23	29	13	25	31	31	21	5	179	5
Istigazione e favoreggiamento prostituzione	---	---	---	4	100	19	13	3	---	139	2
Delitti contro la famiglia (maltrattamenti, adulterio, concubinato, ecc.)	77	77	34	41	26	2	2	---	---	259	19
Furti	243	139	224	314	138	44	44	11	---	1.157	71
Rapine, estorsioni, sequestri di persona a scopo di rapina o estorsione	---	---	1	7	16	2	4	6	2	38	2
Truffe ed altre frodi (truffa, appropriazione indebita, ricettazione, insolvenza, usura, ecc.)	110	167	243	464	168	46	25	3	1	1.227	66
Frode nell'esercizio del commercio	1	1	1	2	1	---	---	---	---	6	---
Vendita di sostanze alimentari non genuine	6	6	2	---	---	---	---	---	---	14	3
Bancarotta	1	105	198	37	20	8	9	1	---	379	154
Emissione assegni a vuoto	173	199	78	25	3	---	---	---	---	478	33
Peculato, malversazione, concussione	---	1	---	3	8	4	2	---	---	18	---
Violenza, resistenza, oltraggio a P.U.	2	7	191	117	23	7	3	---	---	350	52
Altri delitti	459	433	479	376	170	51	27	9	1	2.005	215
TOTALE	1.111	1.407	1.723	1.504	734	229	174	65	41	6.988	746

(a) Compresi 3 individui condannati all'ergastolo per più delitti.

Segue Tav. 96 — Condannati in primo grado alla reclusione sola o congiunta alla multa per uno o più delitti, secondo l'età, il delitto, la quantità della pena e la recidività

Segue ETÀ DA 45 A 65 ANNI

DELITTI	MESI				ANNI					TOTALE	
	fino a 1	1-3	3-6	6-12	1-2	2-3	3-5	5-10	oltre 10	N	sospensione condizionale della pena
C - TOTALE											
PER UN SOLO DELITTO											
Omicidio volontario	---	---	---	---	---	3	10	14	38	65	---
Infanticidio per causa d'onore	---	---	---	---	---	---	---	---	---	---	---
Omicidio preterintenzionale	---	---	---	---	---	---	1	1	1	2	---
Omicidio colposo	---	61	496	174	17	---	---	---	---	750	582
Ingiurie e diffamazioni	13	12	5	2	1	---	---	---	---	33	12
Lesioni personali volontarie	14	480	144	53	50	16	10	2	---	769	409
Lesioni personali colpose	26	39	4	4	---	---	---	---	---	73	39
Violenza carnale, atti di libidine e atti osceni	4	70	43	34	41	18	18	5	1	234	90
Istigazione e favoreggiamento prostituzione	---	---	1	7	140	25	13	1	---	187	7
Delitti contro la famiglia (maltrattamenti, adulterio, concubinato, ecc.)	150	117	48	67	16	2	1	---	---	401	163
Furti	514	193	502	395	149	43	39	6	---	1.841	737
Rapine, estorsioni, sequestri di persona a scopo di rapina o estorsione	---	---	1	12	15	3	4	4	1	40	5
Truffe ed altre frodi (truffa, appropriazione indebita, ricettazione, insolvenza, usura, ecc.)	169	245	331	546	131	18	9	1	---	1.450	373
Frode nell'esercizio del commercio	1	---	1	2	---	---	---	---	---	4	---
Vendita di sostanze alimentari non genuine	8	5	2	---	---	---	---	---	---	15	8
Bancarotta	4	202	397	47	38	12	6	1	---	707	452
Emissione assegni a vuoto	221	222	84	26	6	1	---	---	---	560	99
Peculato, malversazione, concussione	---	2	---	13	24	16	6	1	---	62	12
Violenza, resistenza, oltraggio a P.U.	2	11	354	119	10	1	---	---	---	497	244
Altri delitti	584	869	792	554	224	58	20	3	1	3.105	1.312
TOTALE	1.710	2.528	3.205	2.055	862	217	137	39	42	10.795	4.544
PER PIÙ DELITTI											
Omicidio volontario	---	---	---	---	---	---	4	20	24	---	---
Infanticidio per causa d'onore	---	---	---	---	---	---	---	---	---	---	---
Omicidio preterintenzionale	---	---	---	---	---	---	---	---	---	---	---
Omicidio colposo	---	1	5	13	3	---	1	1	---	24	15
Ingiurie e diffamazioni	15	11	2	1	---	---	---	---	---	29	11
Lesioni personali volontarie	2	84	52	16	5	5	1	---	---	165	86
Lesioni personali colpose	3	1	1	3	---	---	---	---	---	8	3
Violenza carnale, atti di libidine e atti osceni	---	---	3	4	21	29	36	26	4	123	5
Istigazione e favoreggiamento prostituzione	---	---	---	---	4	1	2	2	---	9	---
Delitti contro la famiglia (maltrattamenti, adulterio, concubinato, ecc.)	3	7	5	17	15	2	2	---	---	51	11
Furti	7	6	17	17	17	6	8	5	---	83	26
Rapine, estorsioni, sequestri di persona a scopo di rapina o estorsione	---	---	---	---	5	2	3	3	1	14	1
Truffe ed altre frodi (truffa, appropriazione indebita, ricettazione, insolvenza, usura, ecc.)	4	10	25	68	86	43	24	7	1	268	41
Frode nell'esercizio del commercio	---	2	---	1	---	---	---	---	---	3	---
Vendita di sostanze alimentari non genuine	4	3	1	---	---	---	---	---	---	7	2
Bancarotta	2	3	16	14	5	1	7	---	---	46	20
Emissione assegni a vuoto	2	3	2	1	1	10	---	---	---	9	1
Peculato, malversazione, concussione	---	---	---	---	6	8	2	2	---	31	3
Violenza, resistenza, oltraggio a P.U.	1	1	8	31	16	7	3	---	---	67	13
Altri delitti	125	75	64	95	69	32	24	9	1	494	112
TOTALE	166	206	202	282	254	138	119	59	29	1.485	350
TOTALE											
Omicidio volontario	---	---	---	---	---	3	10	18	58	(a) 89	---
Infanticidio per causa d'onore	---	---	---	---	---	---	---	---	---	---	---
Omicidio preterintenzionale	---	---	---	---	---	---	1	1	1	2	---
Omicidio colposo	---	62	501	187	20	1	2	1	---	774	597
Ingiurie e diffamazioni	28	23	7	3							

Segue Tav. 96 — Condannati in primo grado alla reclusione sola o congiunta alla multa per uno o più delitti, secondo l'età, il delitto, la quantità della pena e la recidività

Segue ETÀ DA 65 ANNI E OLTRE

DELITTI	MESI				ANNI					TOTALE	
	fino a 1	1-3	3-6	6-12	1-2	2-3	3-5	5-10	oltre 10	N	sospensione condizionale della pena
C - TOTALE											
PER UN SOLO DELITTO											
Omicidio volontario	—	—	—	—	1	1	1	2	2	7	—
Infanticidio per causa d'onore	—	—	—	—	—	—	—	—	—	—	—
Omicidio preterintenzionale	—	—	—	—	—	—	—	—	2	2	—
Omicidio colposo	—	7	36	8	1	1	—	—	—	53	36
Ingiurie e diffamazioni	2	1	1	1	—	—	—	—	—	5	5
Lesioni personali volontarie	3	73	26	9	8	2	1	—	—	122	64
Lesioni personali colpose	3	5	7	4	17	3	1	—	1	44	7
Violenza carnale, atti di libidine e atti osceni	—	11	—	1	32	2	1	—	—	46	18
Istigazione e favoreggiamento prostituzione	—	—	—	1	—	—	—	—	—	36	6
Delitti contro la famiglia (maltrattamenti, adulterio, concubinato, ecc.)	18	10	—	4	1	1	—	—	—	34	16
Furti	85	28	72	53	12	3	2	—	—	255	116
Rapine, estorsioni, sequestri di persona a scopo di rapina o estorsione	—	—	—	2	3	1	—	—	—	6	1
Truffe ed altre frodi (truffa, appropriazione indebita, ricettazione, insolvenza, usura, ecc.)	14	22	34	39	11	—	—	—	—	120	25
Frode nell'esercizio del commercio	—	—	—	—	—	—	—	—	—	—	—
Vendita di sostanze alimentari non genuine	—	—	—	—	—	—	—	—	—	—	—
Bancarotta	1	33	48	2	4	—	—	—	—	88	66
Emissione assegni a vuoto	16	13	4	1	1	—	—	—	—	35	7
Peculato, malversazione, concussione	—	—	—	—	—	—	—	—	—	2	1
Violenza, resistenza, oltraggio a P.U.	—	—	27	8	—	—	—	—	—	35	20
Altri delitti	89	107	93	73	42	2	—	—	—	406	205
TOTALE	231	310	348	205	134	17	6	4	3	1.238	593
PER PIÙ DELITTI											
Omicidio volontario	—	—	—	—	—	—	—	1	1	2	—
Infanticidio per causa d'onore	—	—	—	—	—	—	—	—	—	—	—
Omicidio preterintenzionale	—	—	—	—	—	—	—	—	—	—	—
Omicidio colposo	—	—	1	1	—	—	—	—	—	2	—
Ingiurie e diffamazioni	2	2	1	1	—	—	—	—	—	5	1
Lesioni personali volontarie	—	7	8	1	—	—	—	—	—	16	7
Lesioni personali colpose	—	1	—	—	—	—	—	—	—	1	1
Violenza carnale, atti di libidine e atti osceni	—	—	—	1	6	4	3	2	—	16	3
Istigazione e favoreggiamento prostituzione	—	—	—	—	—	—	—	—	—	—	—
Delitti contro la famiglia (maltrattamenti, adulterio, concubinato, ecc.)	—	—	—	1	—	—	—	—	—	1	—
Furti	1	1	4	3	2	—	—	—	—	11	7
Rapine, estorsioni, sequestri di persona a scopo di rapina o estorsione	—	—	1	—	—	—	—	—	—	1	1
Truffe ed altre frodi (truffa, appropriazione indebita, ricettazione, insolvenza, usura, ecc.)	—	—	3	7	6	3	1	—	—	20	4
Frode nell'esercizio del commercio	—	—	—	—	—	—	—	—	—	—	—
Vendita di sostanze alimentari non genuine	1	1	—	—	—	—	—	—	—	2	2
Bancarotta	—	—	3	—	—	—	—	—	—	4	3
Emissione assegni a vuoto	—	1	—	—	—	—	—	—	—	1	—
Peculato, malversazione, concussione	—	—	—	—	—	1	1	—	—	2	—
Violenza, resistenza, oltraggio a P.U.	—	—	3	6	—	—	—	—	—	9	7
Altri delitti	23	9	10	10	6	3	3	1	—	65	16
TOTALE	27	23	33	31	20	11	8	4	1	158	54
TOTALE											
Omicidio volontario	—	—	—	—	1	1	1	3	3	9	—
Infanticidio per causa d'onore	—	—	—	—	—	—	—	—	—	—	—
Omicidio preterintenzionale	—	—	—	—	—	—	—	—	—	—	—
Omicidio colposo	4	3	37	9	1	1	—	—	—	55	38
Ingiurie e diffamazioni	3	80	34	10	8	2	1	—	—	138	71
Lesioni personali volontarie	3	6	—	—	—	—	—	—	—	9	8
Lesioni personali colpose	3	6	—	—	—	—	—	—	—	9	8
Violenza carnale, atti di libidine e atti osceni	—	11	7	5	23	7	4	2	1	60	21
Istigazione e favoreggiamento prostituzione	—	—	—	1	32	2	1	—	—	36	6
Delitti contro la famiglia (maltrattamenti, adulterio, concubinato, ecc.)	18	10	—	5	1	1	—	—	—	35	16
Furti	86	29	76	56	14	3	2	—	—	266	123
Rapine, estorsioni, sequestri di persona a scopo di rapina o estorsione	—	—	1	2	3	1	—	—	—	7	2
Truffe ed altre frodi (truffa, appropriazione indebita, ricettazione, insolvenza, usura, ecc.)	14	22	37	46	17	3	1	—	—	140	29
Frode nell'esercizio del commercio	—	—	—	—	—	—	—	—	—	—	—
Vendita di sostanze alimentari non genuine	1	1	—	—	—	—	—	—	—	2	2
Bancarotta	1	34	51	2	4	—	—	—	—	92	69
Emissione assegni a vuoto	16	14	4	1	1	—	—	—	—	36	7
Peculato, malversazione, concussione	—	—	—	—	—	—	—	—	—	4	1
Violenza, resistenza, oltraggio a P.U.	—	—	30	14	—	2	1	—	—	44	27
Altri delitti	112	116	103	83	48	5	3	1	—	471	221
TOTALE	258	333	381	236	154	28	14	8	4	1.416	647

Segue Tav. 96 — Condannati in primo grado alla reclusione sola o congiunta alla multa per uno o più delitti, secondo l'età, il delitto, la quantità della pena e la recidività

DELITTI	MESI				ANNI					TOTALE	
	fino a 1	1-3	3-6	6-12	1-2	2-3	3-5	5-10	oltre 10	N	sospensione condizionale della pena
A - PRIMARI											
PER UN SOLO DELITTO											
Omicidio volontario	—	—	—	—	3	9	59	45	133	249	—
Infanticidio per causa d'onore	—	—	—	—	7	2	2	1	12	12	3
Omicidio preterintenzionale	—	—	—	—	1	2	6	2	2	13	2
Omicidio colposo	—	341	2.295	869	76	5	2	—	—	3.588	3.310
Ingiurie e diffamazioni	22	19	12	7	2	—	—	—	—	62	49
Lesioni personali volontarie	47	1.431	252	145	186	29	12	2	—	2.104	1.741
Lesioni personali colpose	151	178	49	8	1	—	—	—	—	387	347
Violenza carnale, atti di libidine e atti osceni	7	570	164	112	129	61	25	6	1	1.075	823
Istigazione e favoreggiamento prostituzione	1	3	2	18	249	74	25	4	1	377	30
Delitti contro la famiglia (maltrattamenti, adulterio, concubinato, ecc.)	531	365	197	239	24	10	4	—	—	1.370	1.028
Furti	1.625	685	2.690	2.191	1.404	581	126	6	1	9.309	6.768
Rapine, estorsioni, sequestri di persona a scopo di rapina o estorsione	1	4	14	178	112	30	13	8	3	363	196
Truffe ed altre frodi (truffa, appropriazione indebita, ricettazione, insolvenza, usura, ecc.)	385	486	618	523	135	16	6	1	—	2.170	1.645
Frode nell'esercizio del commercio	2	1	—	—	—	—	—	—	—	3	3
Vendita di sostanze alimentari non genuine	10	4	—	—	—	—	—	—	—	14	12
Bancarotta	6	356	701	48	62	13	4	1	—	1.191	1.056
Emissione assegni a vuoto	213	140	50	9	7	1	—	—	—	429	324
Peculato, malversazione, concussione	—	1	1	38	56	26	12	2	—	136	39
Violenza, resistenza, oltraggio a P.U.	7	58	1.375	277	16	2	—	—	—	1.736	1.624
Altri delitti	1.283	2.708	2.103	1.196	446	63	20	5	3	7.827	6.166
TOTALE	4.291	7.350	10.523	5.839	2.915	924	316	84	144	32.406	25.166
PER PIÙ DELITTI											
Omicidio volontario	—	—	—	—	—	2	11	22	67	102	—
Infanticidio per causa d'onore	—	—	—	—	—	1	4	—	—	6	—
Omicidio preterintenzionale	—	—	—	—	—	—	1	3	1	5	—
Omicidio colposo	—	4	29	40	20	1	1	2	—	97	70
Ingiurie e diffamazioni	31	15	4	4	1	—	—	—	—	55	45
Lesioni personali volontarie	7	283	105	40	33	10	3	—	—	461	393
Lesioni personali colpose	6	11	8	—	—	—	—	—	—	25	23
Violenza carnale, atti di libidine e atti osceni	1	9	19	59	106	82	85	26	4	391	122
Istigazione e favoreggiamento prostituzione	—	1	1	3	12	14	11	3	1	46	4
Delitti contro la famiglia (maltrattamenti, adulterio, concubinato, ecc.)	22	41	23	69	18	6	1	—	—	180	123
Furti	18	15	71	108	91	103	28	4	—	438	220
Rapine, estorsioni, sequestri di persona a scopo di rapina o estorsione	—	—	3	31	101	72	65	23	4	299	78
Truffe ed altre frodi (truffa, appropriazione indebita, ricettazione, insolvenza, usura, ecc.)	6	14	44	119	60	21	13	7	1	285	166
Frode nell'esercizio del commercio	—	2	—	—	—	—	—	—	—	2	1
Vendita di sostanze alimentari non genuine	6	3	1	—	—	—	—	—	—	10	8
Bancarotta	—	4	16	19	4	4	7	—	—	54	37
Emissione assegni a vuoto	2	5	—	—	1	1	—	—	—	9	5
Peculato, malversazione, concussione	—	—	2	2	16	23	26	6	2	77	5
Violenza, resistenza, oltraggio a P.U.	4	1	73	194	35	18	1	6	—	332	241
Altri delitti	223	127	159	277	127	68	46	26	9	1.062	648
TOTALE	326	535	958	965	606	426	303	128	89	3.936	2.189
TOTALE											
Omicidio volontario	—	—	—	—	3	11	70	67	200	(a) 351	—
Infanticidio											

Segue Tav. 96 — Condannati in primo grado alla reclusione sola o congiunta alla multa per uno o più delitti, secondo l'età, il delitto, la quantità della pena e la recidività

DELITTI	Segue TOTALE										N	sospensione condizionale della pena	
	MESI				ANNI					TOTALE			
	fino a 1	1-3	3-6	6-12	1-2	2-3	3-5	5-10	oltre 10				
B - RECIDIVI													
PER UN SOLO DELITTO													
Omicidio volontario	—	—	—	—	—	2	18	28	61	109	—	—	
Infanticidio per causa d'onore	—	—	—	—	—	—	1	—	—	1	—	—	
Omicidio preterintenzionale	—	—	—	—	—	—	2	8	2	12	—	—	
Omicidio colposo	—	49	405	198	24	3	—	—	—	680	254	—	
Ingurie e diffamazioni	14	16	6	6	—	—	—	—	—	42	4	—	
Lesioni personali volontarie	21	576	429	107	99	51	27	6	1	1.317	166	—	
Lesioni personali colpose	50	88	15	7	—	—	—	—	—	160	34	—	
Violenza carnale, atti di libidine e atti osceni.	3	184	164	60	61	36	17	7	3	535	63	—	
Istigazione e favoreggiamento prostituzione	2	4	6	13	315	129	56	18	1	544	7	—	
Delitti contro la famiglia (maltrattamenti, adulterio, concubinato, ecc.)	334	345	164	182	56	2	2	1	—	1.086	110	—	
Furti	899	741	1.284	2.107	1.423	648	530	67	—	7.699	511	—	
Rapine, estorsioni, sequestri di persona a scopo di rapina o estorsione	1	1	7	62	103	48	43	20	3	288	14	—	
Truffe ed altre frodi (truffa, appropriazione indebita, ricettazione, insolvenza, usura, ecc.)	414	708	1.063	1.391	368	52	13	2	—	4.011	279	—	
Frode nell'esercizio del commercio	3	2	2	2	—	—	—	—	—	9	—	—	
Vendita di sostanze alimentari non genuine	12	6	2	—	—	—	—	—	—	20	5	—	
Bancarotta	6	294	578	92	57	34	11	1	—	1.073	475	—	
Emissione assegni a vuoto	671	691	248	86	13	2	—	—	—	1.711	119	—	
Peculato, malversazione, concussione	—	1	—	8	16	8	4	—	—	37	6	—	
Violenza, resistenza, oltraggio a P.U.	6	28	918	624	54	4	1	—	—	1.635	316	—	
Altri delitti	1.266	1.520	1.664	1.250	471	95	36	4	4	6.310	830	—	
TOTALE	3.702	5.254	6.955	6.195	3.060	1.114	762	162	73	27.279	3.193	—	
PER PIÙ DELITTI													
Omicidio volontario	—	—	—	—	—	—	4	14	58	76	—	—	
Infanticidio per causa d'onore	—	—	—	—	—	—	—	—	—	—	—	—	
Omicidio preterintenzionale	—	—	—	—	—	—	—	—	—	—	—	—	
Omicidio colposo	—	2	7	13	4	3	—	—	—	29	7	—	
Ingurie e diffamazioni	31	21	3	1	—	—	—	—	—	56	4	—	
Lesioni personali volontarie	3	111	133	49	18	9	6	3	—	332	42	—	
Lesioni personali colpose	2	4	6	4	—	—	—	—	—	16	4	—	
Violenza carnale, atti di libidine e atti osceni.	2	3	10	21	50	63	60	47	7	263	16	—	
Istigazione e favoreggiamento prostituzione	—	—	2	1	13	29	30	21	3	99	1	—	
Delitti contro la famiglia (maltrattamenti, adulterio, concubinato, ecc.)	10	33	20	40	65	9	10	1	—	188	10	—	
Furti	9	23	47	79	159	96	103	43	1	590	36	—	
Rapine, estorsioni, sequestri di persona a scopo di rapina o estorsione	—	—	—	7	37	56	74	65	18	257	13	—	
Truffe ed altre frodi (truffa, appropriazione indebita, ricettazione, insolvenza, usura, ecc.)	15	27	77	259	322	131	54	9	1	895	38	—	
Frode nell'esercizio del commercio	2	1	—	—	1	—	—	—	—	4	—	—	
Vendita di sostanze alimentari non genuine	5	4	—	—	—	—	—	—	—	9	4	—	
Bancarotta	1	6	17	28	14	7	12	2	—	87	27	—	
Emissione assegni a vuoto	8	11	6	3	2	—	3	—	—	33	4	—	
Peculato, malversazione, concussione	—	—	—	—	2	7	4	1	—	14	—	—	
Violenza, resistenza, oltraggio a P.U.	4	—	37	149	127	33	13	3	—	366	41	—	
Altri delitti	373	164	133	253	213	93	85	39	4	1.357	93	—	
TOTALE	465	410	498	907	1.027	536	458	249	93	4.643	340	—	
TOTALE													
Omicidio volontario	—	—	—	—	—	2	22	42	119	(a) 185	—	—	
Infanticidio per causa d'onore	—	—	—	—	—	—	1	—	—	1	—	—	
Omicidio preterintenzionale	—	—	—	—	—	—	2	9	3	14	—	—	
Omicidio colposo	—	51	412	211	28	6	—	—	—	709	261	—	
Ingurie e diffamazioni	45	37	9	7	—	—	—	—	—	98	8	—	
Lesioni personali volontarie	24	687	562	156	117	60	33	9	1	1.649	208	—	
Lesioni personali colpose	52	92	21	11	—	—	—	—	—	176	38	—	
Violenza carnale, atti di libidine e atti osceni.	5	187	174	81	111	99	77	54	10	798	79	—	
Istigazione e favoreggiamento prostituzione	2	4	8	14	328	158	86	39	4	643	8	—	
Delitti contro la famiglia (maltrattamenti, adulterio, concubinato, ecc.)	344	378	184	222	121	11	12	2	—	1.274	120	—	
Furti	908	764	1.331	2.186	1.582	744	633	110	1	8.259	547	—	
Rapine, estorsioni, sequestri di persona a scopo di rapina o estorsione	1	1	7	69	140	104	117	85	21	545	27	—	
Truffe ed altre frodi (truffa, appropriazione indebita, ricettazione, insolvenza, usura, ecc.)	429	735	1.140	1.650	690	183	67	11	1	4.906	317	—	
Frode nell'esercizio del commercio	5	3	2	2	1	—	—	—	—	13	—	—	
Vendita di sostanze alimentari non genuine	17	10	2	—	—	—	—	—	—	29	9	—	
Bancarotta	7	300	595	120	71	41	23	3	—	1.160	502	—	
Emissione assegni a vuoto	679	702	254	89	15	2	3	—	—	1.744	123	—	
Peculato, malversazione, concussione	—	1	—	8	18	15	8	1	—	51	6	—	
Violenza, resistenza, oltraggio a P.U.	10	28	955	713	181	37	14	3	—	2.001	357	—	
Altri delitti	1.639	1.684	1.797	1.503	684	188	121	43	8	7.667	923	—	
TOTALE	4.167	5.664	7.453	7.102	4.087	1.650	1.220	411	168	31.922	3.533	—	

(a) Compresi 11 individui condannati all'ergastolo, di cui 10 per più delitti.

Segue Tav. 96 — Condannati in primo grado alla reclusione sola o congiunta alla multa per uno o più delitti, secondo l'età, il delitto, la quantità della pena e la recidività

DELITTI	Segue TOTALE										N	sospensione condizionale della pena				
	MESI				ANNI					TOTALE						
	fino a 1	1-3	3-6	6-12	1-2	2-3	3-5	5-10	oltre 10							
C - TOTALE																
PER UN SOLO DELITTO																
Omicidio volontario	—	—	—	—	—	—	—	—	—	3	11	77	73	194	358	—
Infanticidio per causa d'onore	—	—	—	—	—	—	—	—	—	7	2	3	1	—	13	3
Omicidio preterintenzionale	—	—	—	—	—	—	—	—	—	1	8	10	4	—	25	2
Omicidio colposo	—	390	2.700	1.067	100	8	—	—	—	—	—	—	—	—	4.268	3.564
Ingurie e diffamazioni	36	35	18	13	2	—	—	—	—	—	—	—	—	—	104	53
Lesioni personali volontarie	68	2.007	681	252	285	80	39	8	1	3.421	1.907	—	—	—	547	381
Lesioni personali colpose	201	266	64	15	1	—	—	—	—	190	97	42	13	4	1.610	886
Violenza carnale, atti di libidine e atti osceni.	10	754	328	172	190	97	42	13	4	1.610	886	—	—	—	921	37
Istigazione e favoreggiamento prostituzione	3	7	8	31	564	203	81	22	2	921	37	—	—	—	—	—
Delitti contro la famiglia (maltrattamenti, adulterio, concubinato, ecc.)	865	710	361	421	80	12	6	1	—	2.456	1.138	—	—	—	—	—
Furti	2.524	1.426	3.974	4.298	2.827	1.229	656	73	1	17.008	7.279	—	—	—	—	—
Rapine, estorsioni, sequestri di persona a scopo di rapina o estorsione	2	5	21	240	215	78	56	28	6	651	210	—	—	—	—	—
Truffe ed altre frodi (truffa, appropriazione indebita, ricettazione, insolvenza, usura, ecc.)	799	1.194	1.681	1.914	503	68	19	3	—	6.181	1.924	—	—	—	—	—
Frode nell'esercizio del commercio	5	3	2	2	—	—	—	—	—	12	3	—	—	—	34	17
Vendita di sostanze alimentari non genuine	22	10	2	—	—	—	—	—	—	20	5	—	—	—	—	—
Bancarotta	12	650	1.279	140	119	47	15	2	—	2.264	1.531	—	—	—	—	—
Emissione assegni a vuoto	884	831	298	95	20	3	—	—	—	2.131	443	—	—	—	—	—
Peculato, malversazione, concussione	—	2	1	46	72	34	16	2	—	173	45	—	—	—	—	—
Violenza, resistenza, oltraggio a P.U.	13	86	2.293	901	70	6	1	—	—	3.371	1.940	—	—	—	—	—
Altri delitti	2.549	4.233	3.767	2.446	917	158	56	9	7	14.137	6.996	—	—	—	—	—
TOTALE	7.993	12.504	17.478	12.054	5.975	2.028	1.078	246	219	59.685	28.359	—	—	—	—	—
PER PIÙ DELITTI																
Omicidio volontario	—	—	—	—	—	—	—	—	—	—	2	15	36	125	178	—
Infanticidio per causa d'onore	—	—	—	—	—	—	—	—	—	1	1	4	—	—	6	—
Omicidio preterintenzionale	—	—	—	—	—	—	—	—	—	—	1	4	2	—	7	—
Omicidio colposo	—	6	36	53	24	4	1	2	—	126	77	—	—	—	—	—
Ingurie e diffamazioni	62	36	7	5	—	—										

Tav. 97 — Condannati in primo grado alla sola multa per uno o più delitti, secondo l'età, il delitto, la quantità della pena e la recidività

ETÀ DA 14 A 25 ANNI

DELITTI	IMPORTO DELLA MULTA - Lire							TOTALE	
	fino a 3.000	3.000-5.000	5.000-10.000	10.000-15.000	15.000-50.000	50.000-100.000	oltre 100.000	N	sospensione condizionale della pena
A - TOTALE									
Ingiurie e diffamazioni	2	4	21	11	44	10	2	94	56
Lesioni personali colpose	1	4	42	27	508	1.200	361	2.143	1.784
Violenza carnale, atti di libidine e atti osceni, Istigazione e favoreggiamento prostituzione.	—	—	—	—	1	—	—	1	1
Delitti contro la famiglia (maltrattamenti, adulterio, concubinato, ecc.)	—	1	5	3	73	21	2	105	63
Furti	—	—	1	—	3	—	1	5	4
Truffe ed altre frodi (truffa, appropriazione indebita, ricettazione, insolvenza, usura, ecc.)	—	2	4	—	39	13	4	62	31
Frode nell'esercizio del commercio.	—	2	5	1	16	4	1	29	20
Vendita di sostanze alimentari non genuine	—	—	4	—	3	—	3	10	2
Emissione assegni a vuoto	3	13	42	25	166	104	75	428	153
Altri delitti	28	63	126	65	351	91	113	837	471
TOTALE	34	89	251	133	1.208	1.443	563	3.721	2.588

DI CUI CONDANNATI PER UN SOLO DELITTO

Ingiurie e diffamazioni	2	4	21	8	26	7	2	70	47
Lesioni personali colpose	1	4	41	26	508	1.197	358	2.135	1.779
Violenza carnale, atti di libidine e atti osceni, Istigazione e favoreggiamento prostituzione.	—	—	—	—	1	—	—	1	3
Delitti contro la famiglia (maltrattamenti, adulterio, concubinato, ecc.)	—	1	4	3	73	21	2	104	62
Furti	—	—	1	—	3	—	1	5	4
Truffe ed altre frodi (truffa, appropriazione indebita, ricettazione, insolvenza, usura, ecc.)	—	2	4	—	39	13	3	61	31
Frode nell'esercizio del commercio.	—	2	5	1	16	4	1	29	20
Vendita di sostanze alimentari non genuine	—	—	4	—	3	—	3	10	2
Emissione assegni a vuoto	3	13	42	25	165	103	74	425	152
Altri delitti	25	57	121	60	296	65	60	684	371
TOTALE	31	83	244	124	1.134	1.410	505	3.531	2.472

B - RECIDIVI

Ingiurie e diffamazioni	—	—	2	1	8	2	—	13	1
Lesioni personali colpose	—	1	6	5	36	87	23	158	58
Violenza carnale, atti di libidine e atti osceni, Istigazione e favoreggiamento prostituzione.	—	—	—	—	3	—	—	3	1
Delitti contro la famiglia (maltrattamenti, adulterio, concubinato, ecc.)	—	—	—	—	11	2	1	14	4
Furti	—	—	—	—	1	—	—	1	—
Truffe ed altre frodi (truffa, appropriazione indebita, ricettazione, insolvenza, usura, ecc.)	—	—	—	—	7	4	3	14	1
Frode nell'esercizio del commercio.	—	—	—	—	1	1	—	2	—
Vendita di sostanze alimentari non genuine	—	—	—	—	1	—	1	2	—
Emissione assegni a vuoto	—	—	13	13	65	47	38	176	16
Altri delitti	4	13	25	19	97	26	22	206	19
TOTALE	4	14	46	38	230	169	88	589	100

DI CUI CONDANNATI PER UN SOLO DELITTO

Ingiurie e diffamazioni	—	—	2	1	2	1	—	6	1
Lesioni personali colpose	—	1	6	4	36	87	23	157	58
Violenza carnale, atti di libidine e atti osceni, Istigazione e favoreggiamento prostituzione.	—	—	—	—	3	—	—	3	1
Delitti contro la famiglia (maltrattamenti, adulterio, concubinato, ecc.)	—	—	—	—	11	2	1	14	4
Furti	—	—	—	—	1	—	—	1	—
Truffe ed altre frodi (truffa, appropriazione indebita, ricettazione, insolvenza, usura, ecc.)	—	—	—	—	7	4	2	13	1
Frode nell'esercizio del commercio.	—	—	—	—	1	1	—	2	—
Vendita di sostanze alimentari non genuine	—	—	—	—	1	—	1	2	—
Emissione assegni a vuoto	—	—	13	13	64	47	37	174	16
Altri delitti	4	12	24	19	81	18	11	169	14
TOTALE	4	13	43	37	207	160	75	541	95

Segue Tav. 97 — Condannati in primo grado alla sola multa per uno o più delitti secondo l'età, il delitto, la quantità della pena e la recidività

ETÀ DA 25 A 30 ANNI

DELITTI	IMPORTO DELLA MULTA - Lire							TOTALE	
	fino a 3.000	3.000-5.000	5.000-10.000	10.000-15.000	15.000-50.000	50.000-100.000	oltre 100.000	N	sospensione condizionale della pena
A - TOTALE									
Ingiurie e diffamazioni	1	6	24	11	67	10	3	122	73
Lesioni personali colpose	1	9	54	14	391	953	314	1.736	1.339
Violenza carnale, atti di libidine e atti osceni, Istigazione e favoreggiamento prostituzione.	—	—	—	—	2	—	—	2	—
Delitti contro la famiglia (maltrattamenti, adulterio, concubinato, ecc.)	2	2	2	1	93	29	9	138	73
Furti	—	—	1	—	—	1	—	2	—
Truffe ed altre frodi (truffa, appropriazione indebita, ricettazione, insolvenza, usura, ecc.)	—	3	6	3	47	17	3	79	26
Frode nell'esercizio del commercio.	—	3	3	1	15	3	4	29	19
Vendita di sostanze alimentari non genuine	—	2	2	2	12	3	6	27	16
Emissione assegni a vuoto	3	15	81	48	449	282	228	1.106	306
Altri delitti	31	67	149	84	447	116	143	1.037	439
TOTALE	39	107	322	164	1.523	1.414	710	4.279	2.293

DI CUI CONDANNATI PER UN SOLO DELITTO

Ingiurie e diffamazioni	1	6	23	7	48	5	3	93	57
Lesioni personali colpose	1	9	54	13	389	949	311	1.726	1.332
Violenza carnale, atti di libidine e atti osceni, Istigazione e favoreggiamento prostituzione.	—	—	—	—	2	—	—	2	—
Delitti contro la famiglia (maltrattamenti, adulterio, concubinato, ecc.)	2	2	2	1	93	27	9	136	71
Furti	—	—	1	—	—	1	—	2	—
Truffe ed altre frodi (truffa, appropriazione indebita, ricettazione, insolvenza, usura, ecc.)	—	3	6	3	47	17	3	79	26
Frode nell'esercizio del commercio.	—	3	3	1	15	1	2	25	16
Vendita di sostanze alimentari non genuine	—	2	2	2	12	3	5	26	16
Emissione assegni a vuoto	3	15	78	47	446	280	224	1.093	304
Altri delitti	28	64	143	77	401	94	86	893	363
TOTALE	36	104	312	151	1.453	1.377	643	4.076	2.189

B - RECIDIVI

Ingiurie e diffamazioni	—	2	2	4	8	4	1	21	4
Lesioni personali colpose	—	2	12	5	71	136	52	278	75
Violenza carnale, atti di libidine e atti osceni, Istigazione e favoreggiamento prostituzione.	—	—	—	—	—	—	—	—	—
Delitti contro la famiglia (maltrattamenti, adulterio, concubinato, ecc.)	—	1	—	1	20	9	1	32	2
Furti	—	—	1	—	—	—	—	1	—
Truffe ed altre frodi (truffa, appropriazione indebita, ricettazione, insolvenza, usura, ecc.)	—	—	3	1	25	11	2	42	3
Frode nell'esercizio del commercio.	—	1	2	—	5	—	—	8	1
Vendita di sostanze alimentari non genuine	—	—	1	1	5	2	2	11	1
Emissione assegni a vuoto	3	7	25	24	248	178	134	619	39
Altri delitti	14	33	61	41	188	54	61	452	42
TOTALE	17	46	107	77	570	394	253	1.464	168

DI CUI CONDANNATI PER UN SOLO DELITTO

Ingiurie e diffamazioni	—	2	1	2	7	1	1	14	2
Lesioni personali colpose	—	2	12	5	70	135	51	275	74
Violenza carnale, atti di libidine e atti osceni, Istigazione e favoreggiamento prostituzione.	—	—	—	—	—	—	—	—	—
Delitti contro la famiglia (maltrattamenti, adulterio, concubinato, ecc.)	—	1	—	1	20	9	1	32	2
Furti	—	—	1	—	—	—	—	1	—
Truffe ed altre frodi (truffa, appropriazione indebita, ricettazione, insolvenza, usura, ecc.)	—	—	3	1	25	11	2	42	3
Frode nell'esercizio del commercio.	—	1	2	—	5	—	—	8	1
Vendita di sostanze alimentari non genuine	—	—	1	1	5	2	2	11	1
Emissione assegni a vuoto	3	7	25	23	245	176	131	610	39
Altri delitti	14	32	57	38	167	47	36	391	35
TOTALE	17	45	102	71	544	381	223	1.383	158

Segue Tav. 97 — Condannati in primo grado alla sola multa per uno o più delitti secondo l'età, il delitto, la quantità della pena e la recidività

ETÀ DA 30 A 45 ANNI

DELITTI	IMPORTO DELLA MULTA - Lire							TOTALE	
	fino a 3.000	3.000-5.000	5.000-10.000	10.000-15.000	15.000-50.000	50.000-100.000	oltre 100.000	N	sospensione condizionale della pena
A - TOTALE									
Ingiurie e diffamazioni	10	33	125	58	312	64	25	627	357
Lesioni personali colpose	6	16	107	33	820	1.724	613	3.319	2.334
Violenza carnale, atti di libidine e atti osceni.	1	—	—	2	4	—	—	—	—
Istigazione e favoreggiamento prostituzione.	—	—	—	—	—	—	—	—	—
Delitti contro la famiglia (maltrattamenti, adulterio, concubinato, ecc.)	1	3	3	1	199	81	21	309	148
Furti	—	—	—	1	6	—	1	8	7
Truffe ed altre frodi (truffa, appropriazione indebita, ricettazione, insolvenza, usura, ecc.)	—	2	11	6	104	49	14	186	36
Frode nell'esercizio del commercio.	—	2	9	—	55	15	14	95	49
Vendita di sostanze alimentari non genuine	1	2	21	14	52	18	16	124	55
Emissione assegni a vuoto	29	93	261	199	1.675	1.155	1.042	4.454	998
Altri delitti	73	240	549	262	1.228	335	412	3.099	1.151
TOTALE	121	391	1.086	576	4.455	3.441	2.158	12.228	5.135

DI CUI CONDANNATI PER UN SOLO DELITTO

Ingiurie e diffamazioni	9	33	111	43	223	41	22	482	290
Lesioni personali colpose	6	16	107	32	819	1.717	603	3.300	2.320
Violenza carnale, atti di libidine e atti osceni.	—	—	—	2	4	—	—	—	—
Istigazione e favoreggiamento prostituzione.	—	—	—	—	—	—	—	—	—
Delitti contro la famiglia (maltrattamenti, adulterio, concubinato, ecc.)	1	3	3	1	199	79	21	307	147
Furti	—	—	—	1	6	—	1	8	7
Truffe ed altre frodi (truffa, appropriazione indebita, ricettazione, insolvenza, usura, ecc.)	—	2	11	6	104	47	14	184	36
Frode nell'esercizio del commercio.	—	2	9	—	55	12	9	87	47
Vendita di sostanze alimentari non genuine	1	2	21	14	51	17	11	117	51
Emissione assegni a vuoto	29	93	260	198	1.664	1.139	1.031	4.414	987
Altri delitti	68	230	538	242	1.101	284	297	2.760	1.026
TOTALE	114	381	1.060	539	4.226	3.336	2.009	11.665	4.911

B - RECIDIVI

Ingiurie e diffamazioni	1	4	27	19	100	30	10	191	18
Lesioni personali colpose	1	6	41	16	230	404	166	864	230
Violenza carnale, atti di libidine e atti osceni.	—	—	—	2	3	—	—	5	—
Istigazione e favoreggiamento prostituzione.	—	—	—	—	—	—	—	—	—
Delitti contro la famiglia (maltrattamenti, adulterio, concubinato, ecc.)	—	1	1	—	56	40	9	107	11
Furti	—	—	—	—	1	—	—	1	—
Truffe ed altre frodi (truffa, appropriazione indebita, ricettazione, insolvenza, usura, ecc.)	—	1	4	5	68	31	13	122	5
Frode nell'esercizio del commercio.	—	—	2	—	19	9	7	37	6
Vendita di sostanze alimentari non genuine	1	1	11	7	32	6	7	65	10
Emissione assegni a vuoto	12	41	119	124	1.071	826	783	2.976	167
Altri delitti	34	108	256	149	613	183	225	1.568	108
TOTALE	49	162	461	322	2.193	1.529	1.220	5.936	555

DI CUI CONDANNATI PER UN SOLO DELITTO

Ingiurie e diffamazioni	1	4	24	14	65	18	9	135	16
Lesioni personali colpose	1	6	41	16	230	403	164	861	229
Violenza carnale, atti di libidine e atti osceni.	—	—	—	2	3	—	—	5	—
Istigazione e favoreggiamento prostituzione.	—	—	—	—	—	—	—	—	—
Delitti contro la famiglia (maltrattamenti, adulterio, concubinato, ecc.)	—	1	1	—	56	39	9	106	11
Furti	—	—	—	—	1	—	—	1	—
Truffe ed altre frodi (truffa, appropriazione indebita, ricettazione, insolvenza, usura, ecc.)	—	1	4	5	68	30	13	121	5
Frode nell'esercizio del commercio.	—	—	2	—	19	8	5	34	6
Vendita di sostanze alimentari non genuine	1	1	11	7	31	6	5	62	9
Emissione assegni a vuoto	12	41	119	123	1.064	815	773	2.947	10
Altri delitti	32	102	251	140	541	153	159	1.378	93
TOTALE	47	156	453	307	2.078	1.472	1.137	5.650	379

Segue Tav. 97 — Condannati in primo grado alla sola multa per uno o più delitti secondo l'età, il delitto, la quantità della pena e la recidività

ETÀ DA 45 A 65 ANNI

DELITTI	IMPORTO DELLA MULTA - Lire							TOTALE	
	fino a 3.000	3.000-5.000	5.000-10.000	10.000-15.000	15.000-50.000	50.000-100.000	oltre 100.000	N	sospensione condizionale della pena
A - TOTALE									
Ingiurie e diffamazioni	3	16	100	35	230	55	20	459	233
Lesioni personali colpose	7	11	58	23	366	870	291	1.626	1.028
Violenza carnale, atti di libidine e atti osceni.	—	—	1	1	4	—	—	6	2
Istigazione e favoreggiamento prostituzione.	—	—	—	—	—	2	—	2	—
Delitti contro la famiglia (maltrattamenti, adulterio, concubinato, ecc.)	—	—	1	1	84	28	7	121	55
Furti	2	—	3	1	3	2	—	11	7
Truffe ed altre frodi (truffa, appropriazione indebita, ricettazione, insolvenza, usura, ecc.)	—	1	6	4	31	19	4	65	10
Frode nell'esercizio del commercio.	—	1	7	3	44	15	17	87	33
Vendita di sostanze alimentari non genuine	—	7	15	6	63	27	20	138	65
Emissione assegni a vuoto	11	34	142	81	807	563	502	2.140	439
Altri delitti	68	136	359	178	774	230	245	1.990	671
TOTALE	91	206	692	333	2.406	1.811	1.106	6.645	2.543

DI CUI CONDANNATI PER UN SOLO DELITTO

Ingiurie e diffamazioni	2	14	87	28	192	36	11	370	198
Lesioni personali colpose	7	11	58	22	366	868	283	1.615	1.022
Violenza carnale, atti di libidine e atti osceni.	—	—	1	1	4	—	—	6	2
Istigazione e favoreggiamento prostituzione.	—	—	—	—	—	2	—	2	—
Delitti contro la famiglia (maltrattamenti, adulterio, concubinato, ecc.)	—	—	1	1	84	27	7	120	55
Furti	2	—	3	1	3	2	—	11	7
Truffe ed altre frodi (truffa, appropriazione indebita, ricettazione, insolvenza, usura, ecc.)	—	1	6	4	31	18	4	64	10
Frode nell'esercizio del commercio.	—	1	7	2	44	12	11	77	30
Vendita di sostanze alimentari non genuine	—	7	14	6	62	23	17	129	62
Emissione assegni a vuoto	11	34	141	81	804	562	498	2.131	436
Altri delitti	66	132	346	169	718	206	179	1.816	604
TOTALE	88	200	664	315	2.308	1.756	1.010	6.341	2.426

B - RECIDIVI

Ingiurie e diffamazioni	—	7	25	16	86	33	5	172	14
Lesioni personali colpose	4	9	18	9	129	259	111	539	105
Violenza carnale, atti di libidine e atti osceni.	—	—	1	—	3	—	—	4	—
Istigazione e favoreggiamento prostituzione.	—	—	—	—	—	2	—	2	—
Delitti contro la famiglia (maltrattamenti, adulterio, concubinato, ecc.)	—	—	1	—	38	14	2	55	5
Furti	—	—	1	—	1	1	—	3	—
Truffe ed altre frodi (truffa, appropriazione indebita, ricettazione, insolvenza, usura, ecc.)	—	—	4	3	24	14	3	48	—
Frode nell'esercizio del commercio.	—	1	3	—	20	10	10	44	7
Vendita di sostanze alimentari non genuine	—	4	6	4	25	12	11	62	6
Emissione assegni a vuoto	5	16	84	50	545	417	387	1.504	62
Altri delitti	31	63	192	115	431	126	130	1.088	64
TOTALE	40	100	335	197	1.302	888	659	3.521	263

DI CUI CONDANNATI PER UN SOLO DELITTO

Ingiurie e diffamazioni	—	7	20	11	68	20	1	127	12
Lesioni personali colpose	4	9	18	9	129	258	107	534	104
Violenza carnale, atti di libidine e atti osceni.	—	—	1	—	3	—	—	4	—
Istigazione e favoreggiamento prostituzione.	—	—	—	—	—	2	—	2	—
Delitti contro la famiglia (maltrattamenti, adulterio, concubinato, ecc.)	—	—	1	—	38	13	2	54	5
Furti	—	—	1	—	1	1	—	3	—
Truffe ed altre frodi (truffa, appropriazione indebita, ricettazione, insolvenza, usura, ecc.)	—	—	4	3	24	13	3	47	—
Frode nell'esercizio del commercio.	—	1	3	—	20	9	5	38	5
Vendita di sostanze alimentari non genuine	—	4	6	4	24	9	10	57	5
Emissione assegni a vuoto	5	16	84	50	543	417	385	1.500	62
Altri delitti	30	63	185	111	395	114	92	990	60
TOTALE	39	100	323	188	1.245	856	605	3.356	253

Segue Tav. 97 — Condannati in primo grado alla sola multa per uno o più delitti secondo l'età, il delitto, la quantità della pena e la recidività

ETÀ DA 65 ANNI E OLTRE

DELITTI	IMPORTO DELLA MULTA - Lire							TOTALE	
	fino a 3.000	3.000-5.000	5.000-10.000	10.000-15.000	15.000-50.000	50.000-100.000	oltre 100.000	N.	sospensione condizionale della pena
A - TOTALE									
Ingiurie e diffamazioni	—	6	23	3	50	14	8	104	63
Lesioni personali colpose	1	1	2	—	37	82	28	151	113
Violenza carnale, atti di libidine e atti osceni. Istigazione e favoreggiamento prostituzione.	—	—	—	—	1	—	—	1	—
Delitti contro la famiglia (maltrattamenti, adulterio, concubinato, ecc.)	—	—	—	—	6	1	1	8	6
Furti	—	—	—	—	—	—	—	—	—
Truffe ed altre frodi (truffa, appropriazione indebita, ricettazione, insolvenza, usura, ecc.)	—	—	—	—	1	1	1	3	1
Frode nell'esercizio del commercio.	—	—	—	1	6	—	4	11	3
Vendita di sostanze alimentari non genuine	1	—	5	4	3	2	6	21	5
Emissione assegni a vuoto	2	1	12	10	73	44	25	167	41
Altri delitti	8	20	50	30	106	32	25	271	111
TOTALE	12	28	92	48	284	176	98	738	344

DI CUI CONDANNATI PER UN SOLO DELITTO

Ingiurie e diffamazioni	—	6	22	3	43	11	4	89	55
Lesioni personali colpose	1	1	2	—	37	82	28	151	113
Violenza carnale, atti di libidine e atti osceni. Istigazione e favoreggiamento prostituzione.	—	—	—	—	1	—	—	1	—
Delitti contro la famiglia (maltrattamenti, adulterio, concubinato, ecc.)	—	—	—	—	6	1	1	8	6
Furti	—	—	—	—	—	—	—	—	—
Truffe ed altre frodi (truffa, appropriazione indebita, ricettazione, insolvenza, usura, ecc.)	—	—	—	—	1	—	1	2	1
Frode nell'esercizio del commercio.	—	—	—	1	6	—	4	11	3
Vendita di sostanze alimentari non genuine	1	—	4	4	3	2	4	18	3
Emissione assegni a vuoto	2	1	12	10	72	44	25	166	40
Altri delitti	8	17	49	28	98	31	21	252	104
TOTALE	12	25	89	46	268	171	88	699	326

B - RECIDIVI

Ingiurie e diffamazioni	—	2	6	1	17	2	3	31	2
Lesioni personali colpose	—	—	1	—	8	19	8	36	6
Violenza carnale, atti di libidine e atti osceni. Istigazione e favoreggiamento prostituzione.	—	—	—	—	—	—	—	—	—
Delitti contro la famiglia (maltrattamenti, adulterio, concubinato, ecc.)	—	—	—	—	2	1	—	3	1
Furti	—	—	—	—	—	—	—	—	—
Truffe ed altre frodi (truffa, appropriazione indebita, ricettazione, insolvenza, usura, ecc.)	—	—	—	—	—	1	1	2	—
Frode nell'esercizio del commercio.	—	—	—	—	3	—	1	4	—
Vendita di sostanze alimentari non genuine	1	—	2	4	2	1	4	14	—
Emissione assegni a vuoto	1	—	9	7	49	29	19	114	7
Altri delitti	4	11	28	8	52	12	13	128	10
TOTALE	6	13	46	20	133	65	49	332	26

DI CUI CONDANNATI PER UN SOLO DELITTO

Ingiurie e diffamazioni	—	2	6	1	14	1	—	24	2
Lesioni personali colpose	—	—	1	—	8	19	8	36	6
Violenza carnale, atti di libidine e atti osceni. Istigazione e favoreggiamento prostituzione.	—	—	—	—	—	—	—	—	—
Delitti contro la famiglia (maltrattamenti, adulterio, concubinato, ecc.)	—	—	—	—	2	1	—	3	1
Furti	—	—	—	—	—	—	—	—	—
Truffe ed altre frodi (truffa, appropriazione indebita, ricettazione, insolvenza, usura, ecc.)	—	—	—	—	—	—	1	1	—
Frode nell'esercizio del commercio.	—	—	—	—	3	—	1	4	—
Vendita di sostanze alimentari non genuine	1	—	2	4	2	1	4	14	—
Emissione assegni a vuoto	1	—	9	7	49	29	19	114	7
Altri delitti	4	9	27	8	47	11	11	117	10
TOTALE	6	11	45	20	125	62	44	313	26

Segue Tav. 97 — Condannati in primo grado alla sola multa per uno o più delitti secondo l'età, il delitto, la quantità della pena e la recidività

TOTALE

DELITTI	IMPORTO DELLA MULTA - Lire							TOTALE	
	fino a 3.000	3.000-5.000	5.000-10.000	10.000-15.000	15.000-50.000	50.000-100.000	oltre 100.000	N.	sospensione condizionale della pena
A - TOTALE									
Ingiurie e diffamazioni	16	65	293	118	703	153	58	1.406	782
Lesioni personali colpose	16	41	263	97	2.122	4.829	1.607	8.975	6.598
Violenza carnale, atti di libidine e atti osceni. Istigazione e favoreggiamento prostituzione.	2	—	2	4	15	—	—	24	8
Delitti contro la famiglia (maltrattamenti, adulterio, concubinato, ecc.)	—	—	—	—	—	2	—	4	1
Furti	3	6	11	6	455	160	40	681	345
Truffe ed altre frodi (truffa, appropriazione indebita, ricettazione, insolvenza, usura, ecc.)	2	—	5	2	12	3	2	26	20
Frode nell'esercizio del commercio.	—	8	27	13	222	99	26	395	104
Vendita di sostanze alimentari non genuine	—	8	24	6	136	37	40	251	124
Emissione assegni a vuoto	2	11	47	26	133	50	51	320	143
Altri delitti	48	156	538	363	3.170	2.148	1.872	8.229	1.937
TOTALE	208	526	1.233	619	2.906	804	938	7.234	2.843

DI CUI CONDANNATI PER UN SOLO DELITTO

Ingiurie e diffamazioni	14	65	264	89	532	100	42	1.104	647
Lesioni personali colpose	16	41	262	93	2.119	4.813	1.583	8.927	6.566
Violenza carnale, atti di libidine e atti osceni. Istigazione e favoreggiamento prostituzione.	1	—	2	4	15	—	1	23	8
Delitti contro la famiglia (maltrattamenti, adulterio, concubinato, ecc.)	—	—	—	—	—	2	—	4	1
Furti	3	6	10	6	455	155	40	675	341
Truffe ed altre frodi (truffa, appropriazione indebita, ricettazione, insolvenza, usura, ecc.)	2	—	5	2	12	3	2	26	20
Frode nell'esercizio del commercio.	—	8	27	13	222	95	25	390	104
Vendita di sostanze alimentari non genuine	—	8	24	5	136	29	27	229	116
Emissione assegni a vuoto	2	11	45	26	131	45	40	300	134
Altri delitti	48	156	533	361	3.151	2.128	1.852	8.229	1.919
TOTALE	195	500	1.197	576	2.614	680	643	6.405	2.468

B - RECIDIVI

Ingiurie e diffamazioni	1	15	62	41	219	71	19	428	39
Lesioni personali colpose	5	18	78	35	474	905	360	1.875	474
Violenza carnale, atti di libidine e atti osceni. Istigazione e favoreggiamento prostituzione.	—	—	1	2	9	—	—	12	1
Delitti contro la famiglia (maltrattamenti, adulterio, concubinato, ecc.)	—	—	—	—	—	2	—	2	—
Furti	—	2	2	1	127	66	13	211	23
Truffe ed altre frodi (truffa, appropriazione indebita, ricettazione, insolvenza, usura, ecc.)	—	—	2	—	3	1	—	6	1
Frode nell'esercizio del commercio.	—	1	11	9	124	61	22	228	9
Vendita di sostanze alimentari non genuine	—	2	7	—	48	20	18	95	14
Emissione assegni a vuoto	2	5	20	16	65	21	25	154	17
Altri delitti	21	64	250	218	1.978	1.497	1.361	5.389	291
TOTALE	87	228	562	332	1.381	401	451	3.442	243

DI CUI CONDANNATI PER UN SOLO DELITTO

Ingiurie e diffamazioni	1	15	53	29	156	41	11	306	33
Lesioni personali colpose	5	18	78	34	473	902	353	1.863	471
Violenza carnale, atti di libidine e atti osceni. Istigazione e favoreggiamento prostituzione.	—	—	1	2	9	—	—	12	1
Delitti contro la famiglia (maltrattamenti, adulterio, concubinato, ecc.)	—	—	—	—	—	2	—	2	—
Furti	—	2	2	1	127	64	13	209	23
Truffe ed altre frodi (truffa, appropriazione indebita, ricettazione, insolvenza, usura, ecc.)	—	—	2	—	3	1	—	6	1
Frode nell'esercizio del commercio.	—	1	11	9	124	58	21	224	9
Vendita di sostanze alimentari non genuine	—	2	7	—	48	18	11	86	12
Emissione assegni a vuoto	2	5	20	16	63	18	21	145	15
Altri delitti	21	64	250	216	1.965	1.484	1.345	5.345	134
TOTALE	84	218	544	316	1.231	343	309	3.045	212

Tav. 98 — Condannati in primo grado per delitto secondo le misure di sicurezza applicate e i benefici goduti in precedenza

DELITTI	MISURE DI SICUREZZA APPLICATE					BENEFICI GODUTI IN PRECEDENZA						
	De- ten- tive	Non detentive		Deten- tive e libertà vigilata	Deten- tive e altre non de- tentive	To- tale	Am- nistia (a)	In- dul- to (b)	Grazia	Pena sospesa	Amni- stia e indulto (soli o con altri benef.)	Totale
		To- tale	Libertà vigilata									
Omicidio volontario	52	301	250	14	2	369	18	19	—	67	58	162
Infanticidio per causa d'onore	—	2	2	—	—	2	—	—	—	1	—	1
Omicidio preterintenzionale	4	11	6	—	—	15	2	1	—	5	3	11
Omicidio colposo	4	146	—	—	—	150	47	42	—	203	153	445
Ingiurie e diffamazioni	1	3	2	—	—	4	58	32	—	134	145	369
Lesioni personali volontarie	21	25	11	—	—	46	145	118	2	468	482	1.213
Lesioni personali colpose	5	348	9	—	—	353	202	85	2	513	427	1.229
Violenza carnale, atti di libidine e atti osceni	32	41	14	—	1	74	54	59	—	224	222	559
Istigazione e favoreggiamento prosti- tuzione	334	110	8	—	7	451	41	52	—	154	177	424
Delitti contro la famiglia (maltratta- menti, adulterio, concubinato, ecc.)	16	10	3	—	4	30	145	84	2	502	327	1.060
Furti	359	221	113	—	1	581	447	508	9	2.289	3.404	6.657
Rapine, estorsioni, sequestri di per- sona a scopo di rapina o estorsione	31	129	104	—	2	162	24	38	—	156	202	420
Truffe ed altre frodi (truffa, appropria- zione indebita, ricettazione, insolv- enza, usura, ecc.)	115	44	14	1	1	161	434	331	2	1.029	2.070	3.866
Frode nell'esercizio del commercio	—	13	—	—	—	13	15	5	—	20	30	70
Vendita di sostanze alimentari non genuine	1	16	1	—	—	17	29	10	—	30	32	101
Bancarotta	14	222	—	—	1	237	124	48	—	237	275	684
Emissione assegni a vuoto	41	67	9	—	—	108	955	189	8	1.472	2.250	4.874
Peculato, malversazione, concussione	—	30	1	—	—	30	5	6	—	8	10	29
Violenza, resistenza, oltraggio a P.U.	26	39	21	—	1	66	165	129	16	2.696	3.487	7.927
Altri delitti	132	469	65	2	14	617	1.047	681	—	—	—	—
TOTALE	1.188	2.247	633	17	34	3.486	3.957	2.437	41	10.698	14.385	31.518

(a) Sola o congiunta ad altri benefici, escluso l'indulto. — (b) Solo o congiunto ad altri benefici, esclusa l'amnistia.

Tav. 99 — Condannati in appello secondo il delitto, la specie e quantità della pena inflitta e l'esito del giudizio di primo grado

DELITTI	RECLUSIONE										MULTA		TOTALE GENERALE				
	Mesi					Anni					Totale		To- tale	So- spen- con- diz. pena	N	So- spen- con- diz. pena	
	Fino a 1	1-3	3-6	6-12	1-2	2-3	3-5	5-10	Oltre 10	N	So- spen- con- diz. pena						
A — GIA PROSCIOLTI O ASSOLTI IN PRIMO GRADO																	
Omicidio volontario	—	—	—	—	—	—	2	—	—	6	8	—	—	—	—	8	—
Infanticidio per causa d'onore	—	—	—	—	—	—	—	—	—	—	—	—	—	—	—	—	—
Omicidio preterintenzionale	—	—	—	—	—	—	—	—	—	—	—	—	—	—	—	—	—
Omicidio colposo	1	21	193	24	—	—	—	—	—	—	239	212	1	1	240	213	16
Ingiurie e diffamazioni	2	1	1	3	—	—	—	—	—	—	7	5	18	11	25	20	16
Lesioni personali volontarie	—	16	9	5	11	1	—	—	—	—	43	20	—	—	43	20	—
Lesioni personali colpose	—	2	2	1	—	—	—	—	—	—	5	3	107	81	112	84	—
Violenza carnale, atti di libidine e atti osceni	—	11	2	8	16	5	6	1	—	—	49	14	1	—	50	14	—
Istigazione e favoreggiamento prosti- tuzione	—	—	—	1	29	3	—	—	—	—	34	—	—	—	34	—	—
Delitti contro la famiglia (maltratta- menti, adulterio, concubi- nato, ecc.)	20	11	3	17	4	—	—	—	—	—	55	27	7	2	62	29	—
Furti	22	7	69	47	34	7	1	1	—	—	188	86	1	—	189	86	—
Rapine, estorsioni, sequestri di per- sona a scopo di rapina o estorsione	—	—	1	4	12	2	3	3	—	—	25	8	—	—	25	8	—
Truffe ed altre frodi (truffa, appropria- zione indebita, ricetta- zione, insolvienza, usura, ecc.)	5	26	45	93	37	2	—	—	—	—	208	47	3	2	211	49	—
Frode nell'esercizio del commer- cio	—	—	—	—	—	—	—	—	—	—	—	—	—	—	6	4	—
Vendita di sostanze alimentari non genuine	—	—	—	—	—	—	—	—	—	—	—	—	—	—	10	3	—
Bancarotta	—	10	17	2	4	6	2	—	—	—	41	14	—	—	41	14	—
Emissione assegni a vuoto	2	—	1	—	—	—	—	—	—	—	3	1	—	—	34	14	—
Peculato, malversazione, concus- sione	—	—	—	—	—	—	—	—	—	—	—	—	—	—	—	—	—
Violenza, resistenza, oltraggio a P.U.	1	7	67	20	1	—	—	—	—	—	96	50	—	—	96	50	—
Altri delitti	52	107	121	56	53	6	4	—	—	—	399	199	56	26	455	225	—
TOTALE	105	219	531	282	209	33	19	8	6	1.412	687	244	144	1.656	831	—	—

Segue Tav. 99 — Condannati in appello secondo il delitto, la specie e quantità della pena inflitta e l'esito del giudizio di primo grado

DELITTI	RECLUSIONE										MULTA		TOTALE GENERALE				
	Mesi					Anni					Totale		To- tale	So- spen- con- diz. pena	N	So- spen- con- diz. pena	
	Fino a 1	1-3	3-6	6-12	1-2	2-3	3-5	5-10	Oltre 10 (a)	N	So- spen- con- diz. pena						
B — GIA CONDANNATI IN PRIMO GRADO (alla stessa pena o a pena diversa)																	
Omicidio volontario	—	—	—	—	3	11	60	107	224	405	—	—	—	—	405	—	—
Infanticidio per causa d'onore	—	1	—	—	1	3	2	2	—	9	—	—	—	—	9	—	—
Omicidio preterintenzionale	—	—	—	—	1	1	12	20	5	40	—	—	—	—	40	—	—
Omicidio colposo	3	227	1.354	515	56	9	6	1	—	2.171	1.700	4	4	2.175	1.704	1	—
Ingiurie e diffamazioni	14	11	5	6	—	—	—	—	—	36	13	233	128	269	141	—	—
Lesioni personali volontarie	13	525	254	142	216	71	39	15	1	1.276	417	13	10	1.289	427	—	—
Lesioni personali colpose	26	42	18	6	3	—	—	—	—	95	53	1.907	1.346	2.002	1.399	—	—
Violenza carnale, atti di libidine e atti osceni	1	180	111	116	279	143	117	57	5	1.009	248	9	6	1.018	254	—	—
Istigazione e favoreggiamento prosti- tuzione	—	1	6	15	440	122	52	14	—	650	19	3	1	653	20	—	—
Delitti contro la famiglia (maltratta- menti, adulterio, concubi- nato, ecc.)	249	202	100	207	72	22	7	4	1	864	327	134	58	998	385	—	—
Furti	470	343	862	1.577	1.574	884	427	42	1	6.180	1.149	5	4	6.185	1.153	—	—
Rapine, estorsioni, sequestri di per- sona a scopo di rapina o estorsione	—	6	10	121	233	146	116	53	13	698	100	1	—	699	100	—	—
Truffe ed altre frodi (truffa, appropria- zione indebita, ricetta- zione, insolvienza, usura, ecc.)	180	432	700	959	510	113	38	7	—	2.939	507	46	9	2.985	516	—	—
Frode nell'esercizio del commer- cio	6	5	1	—	—	—	—	—	—	13	3	58	22	71	25	—	—
Vendita di sostanze alimentari non genuine	13	9	3	—	—	—	—	—	—	25	15	163	40	188	55	—	—
Bancarotta	3	203	348	60	78	43	24	3	—	762	294	2	1	764	295	—	—
Emissione assegni a vuoto	267	276	106	27	5	—	—	—	—	682	125	1.439	332	2.121	457	—	—
Peculato, malversazione, concus- sione	—	3	4	18	66	50	19	2	1	163	21	—	—	163	21	—	—
Violenza, resistenza, oltraggio a P.U.	3	29	889	473	127	16	6	1	—	1.544	531	3	—	1.547	531	—	—
Altri delitti	994	1.496	1.248	1.162	644	161	93	24	2	5.824	1.981	1.071	369	6.895	2.350	—	—
TOTALE	2.242	3.991	6.019	5.405	4.308	1.796	1.019	352	253	23.385	7.504	5.091	2.330	30.476	9.834	—	—
C — TOTALE																	
Omicidio volontario	—	—	—	—	3	11	62	107	230	413	—	—	—	413	—	—	—
Infanticidio per causa d'onore	—	1	—	—	1	3	2	2	—	9	—	—	—	9	—	—	—
Omicidio preterintenzionale	—	—	—	—	1	1	12	21	5	41	—	—	—	41	—	—	—
Omicidio colposo	4	248	1.547	539	56	9	6	1	—	2.410	1.912	5	5	2.415	1.917	—	—
Ingiurie e diffamazioni	16	12	6	9	—	—	—	—	—	43	18	251	139	294	157	—	—
Lesioni personali volontarie	13	541	263	147	227	72	40	15	1	1.319	437	13	10	1.332	447	—	—
Lesioni personali colpose	26	44	20	7	3	—	—	—	—	100	56	2.014	1.427	2.114	1.483		

Tav. 100 — Omicidi volontari giudicati in istruttoria e primo grado

A — PERSONE OFFESE SECONDO IL MOVENTE, L'ETA' E IL SESSO

MOVENTI O CAUSALI	OMICIDI N	ETA' E SESSO DELLE PERSONE OFFESE											
		Fino a 18 anni		18-25		25-45		45-65		Oltre 65 anni		Totale	
		MF	F	MF	F	MF	F	MF	F	MF	F	MF	F
OMICIDI CONSUMATI													
Moventi sessuali	2	—	—	—	—	3	2	—	—	—	—	3	2
» affettivi o emotivi	143	7	4	17	7	90	31	36	13	6	1	156	56
» d'onore	16	—	—	5	1	8	2	3	1	—	—	16	4
» economici	25	1	—	1	—	10	—	11	2	4	1	27	3
» sociali, politici e religiosi	—	—	—	—	—	—	—	—	—	—	—	—	—
Causali morbose	3	1	1	—	—	1	—	1	1	—	—	3	2
Altri moventi o causali	48	2	1	5	3	27	2	16	3	3	1	52	10
Ignoto	188	18	5	17	7	99	22	55	14	18	4	207	52
TOTALE	425	29	11	44	18	238	59	122	34	31	7	464	129
OMICIDI TENTATI													
Moventi sessuali	1	—	—	—	—	1	1	—	—	—	—	1	1
» affettivi o emotivi	119	2	—	21	9	98	27	24	5	1	—	146	41
» d'onore	11	—	—	1	—	9	2	1	—	—	—	11	2
» economici	22	—	—	2	—	13	3	12	—	—	—	27	3
» sociali, politici e religiosi	1	—	—	—	—	1	1	—	—	—	—	1	1
Causali morbose	1	—	—	1	—	1	—	—	—	—	—	2	—
Altri moventi o causali	28	2	1	5	2	19	2	4	—	2	1	32	6
Ignoto	172	4	1	26	5	74	16	38	5	12	5	154	32
TOTALE	355	8	2	56	16	216	52	79	10	15	6	374	86
TOTALE													
Moventi sessuali	3	—	—	—	—	4	3	—	—	—	—	4	3
» affettivi o emotivi	262	9	4	38	16	188	58	60	18	7	1	302	97
» d'onore	27	—	—	6	1	17	4	4	1	—	—	27	6
» economici	47	1	—	3	—	23	3	23	2	4	1	54	6
» sociali, politici e religiosi	1	—	—	—	—	1	1	—	—	—	—	1	1
Causali morbose	4	1	1	1	—	2	—	1	1	—	—	5	2
Altri moventi o causali	76	4	2	9	5	46	4	20	3	5	2	84	16
Ignoto	360	22	6	43	12	173	38	93	19	30	9	361	84
TOTALE	780	37	13	100	34	454	111	201	44	46	13	838	215

Segue Tav. 100 — Omicidi volontari giudicati in istruttoria e primo grado

B — PERSONE OFFESE SECONDO LA RELAZIONE CON L'IMPUTATO, IL MOVENTE E IL SESSO

RELAZIONE CON L'IMPUTATO	OMICIDI CONSUMATI E TENTATI									
	Moventi o causali									
	Sessuali	Affettivi o emotivi	D'onore	Econo- mici	Sociali, politici e religiosi	Causali morbose	Altri moventi o causali	Ignoto	Totale	
MASCCHI E FEMMINE										
PARENTELLA O AFFINITA'	—	96	7	11	1	2	10	72	199	
Genitore	—	5	—	4	—	—	—	6	15	
Fratello o sorella	—	6	—	2	—	—	—	8	16	
Figlio o figlia	—	6	—	1	—	1	2	10	20	
Avo, zio, cugino	—	2	1	—	—	—	1	4	8	
Coniuge	—	52	4	—	1	1	6	26	90	
Suocero, cognato, nuora, genero	—	18	2	4	—	—	1	15	40	
Altra	—	7	—	—	—	—	—	3	10	
INTERESSI O LAVORO	—	19	1	20	—	—	3	10	53	
Datore di lavoro, superiore gerar- chico	—	2	1	3	—	—	—	1	7	
Dipendente	—	2	—	1	—	—	—	2	5	
Debitore	—	—	—	1	—	—	—	—	1	
Creditore	—	—	—	—	—	—	—	—	—	
Altra	—	15	—	15	—	—	2	8	40	
ALTRE RELAZIONI	2	50	6	3	—	—	15	35	111	
Sentimentale	—	18	3	—	—	—	1	10	32	
Affettiva o d'amicizia	—	11	—	1	—	—	5	7	24	
Altra	2	21	3	2	—	—	9	18	55	
NESSUNA RELAZIONE	2	137	13	20	—	3	56	244	475	
TOTALE	4	392	27	54	1	5	84	361	838	
FEMMINE										
PARENTELLA O AFFINITA'	—	52	3	3	1	2	7	37	105	
Genitore	—	—	—	1	—	—	—	3	4	
Fratello o sorella	—	1	—	1	—	—	—	2	4	
Figlio o figlia	—	1	—	—	—	1	1	6	9	
Avo, zio, cugino	—	1	—	—	—	—	—	1	1	
Coniuge	—	43	3	—	1	1	5	24	77	
Suocero, cognato, nuora, genero	—	6	—	1	—	—	1	2	10	
Altra	—	—	—	—	—	—	—	—	—	
INTERESSI O LAVORO	—	1	—	1	—	—	—	1	3	
Datore di lavoro, superiore gerar- chico	—	—	—	—	—	—	—	—	—	
Dipendente	—	—	—	—	—	—	—	—	—	
Debitore	—	—	—	—	—	—	—	—	—	
Creditore	—	—	—	—	—	—	—	—	—	
Altra	—	1	—	1	—	—	—	1	3	
ALTRE RELAZIONI	2	22	—	—	—	—	5	15	44	
Sentimentale	—	14	—	—	—	—	1	7	22	
Affettiva o d'amicizia	—	1	—	—	—	—	1	1	3	
Altra	2	7	—	—	—	—	3	7	19	
NESSUNA RELAZIONE	1	22	3	2	—	—	4	31	63	
TOTALE	3	97	6	6	1	2	16	84	215	

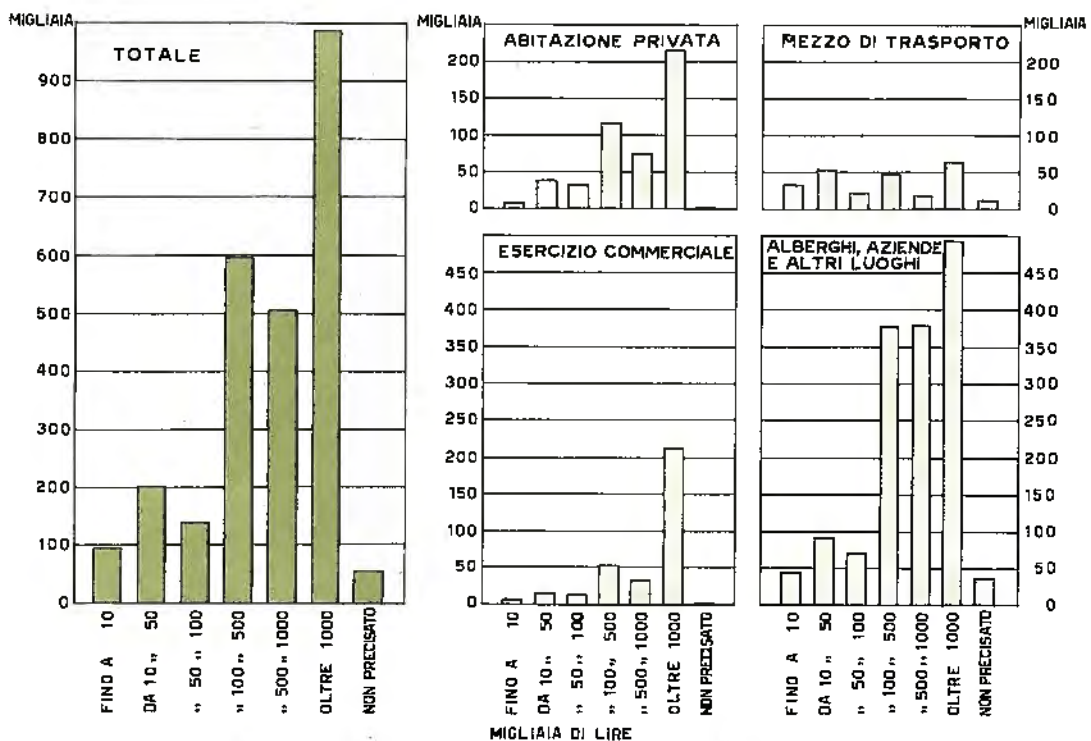
Segue Tav. 100 — Omicidi volontari giudicati in istruttoria e primo grado

Segue B — PERSONE OFFESE SECONDO LA RELAZIONE CON L'IMPUTATO, IL MOVENTE E IL SESSO

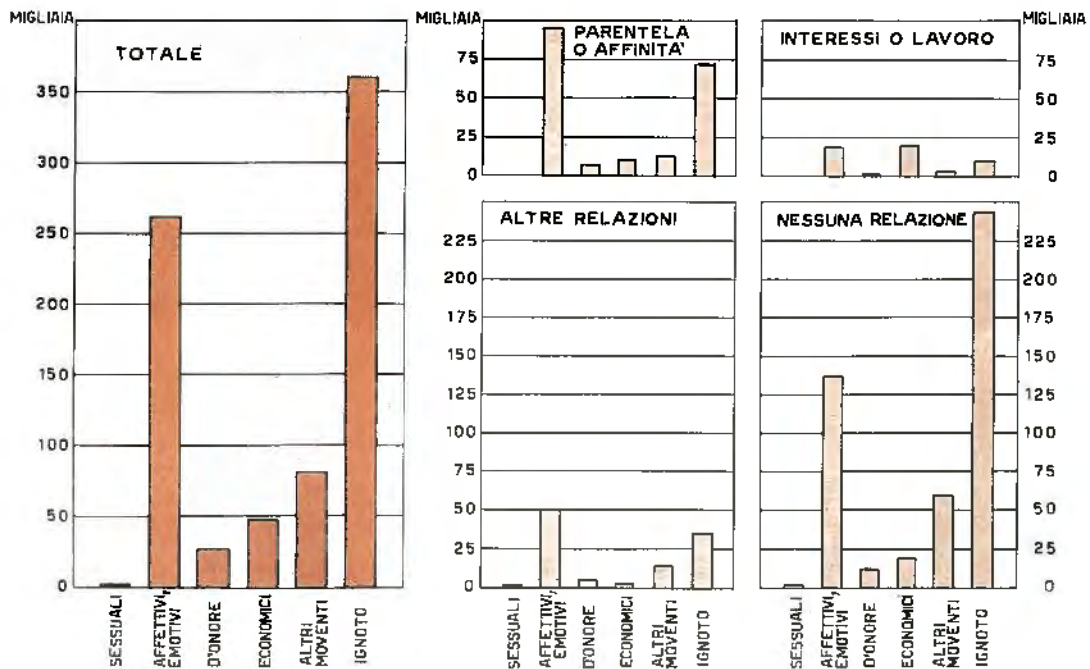
RELAZIONE CON L'IMPUTATO	OMICIDI CONSUMATI								Totale
	Moventi o causali								
	Sessuali	Affettivi o emotivi	D'onore	Economici	Sociali, politici e religiosi	Causali morbose	Altri moventi o causali	Ignoto	
MASCHI E FEMMINE									
PARENTELA O AFFINITÀ	—	58	7	9	—	2	9	47	132
Genitore	—	5	—	4	—	—	—	5	14
Fratello o sorella	—	5	—	1	—	—	—	6	12
Figlio o figlia	—	3	—	1	—	1	2	9	16
Avo, zio, cugino	—	1	1	—	—	—	1	3	6
Coniuge	—	31	4	—	—	1	5	14	55
Suocero, cognato, nuora, genero	—	10	2	3	—	—	1	9	25
Altra	—	3	—	—	—	—	—	1	4
INTERESSI O LAVORO	—	8	1	8	—	—	2	4	23
Datore di lavoro, superiore gerarchico	—	—	1	1	—	—	1	—	3
Dipendente	—	2	—	1	—	—	—	1	4
Debitore	—	—	—	—	—	—	—	—	—
Creditore	—	—	—	—	—	—	—	—	—
Altra	—	6	—	6	—	—	1	3	16
ALTRE RELAZIONI	2	31	3	2	—	—	8	18	64
Sentimentale	—	12	1	—	—	—	1	7	21
Affettiva o d'amicizia	—	8	—	1	—	—	3	3	15
Altra	2	11	2	1	—	—	4	8	28
NESSUNA RELAZIONE	1	59	5	8	—	1	33	138	245
TOTALE	3	156	16	27	—	3	52	207	464
FEMMINE									
PARENTELA O AFFINITÀ	—	31	3	3	—	2	6	22	67
Genitore	—	—	—	1	—	—	—	3	4
Fratello o sorella	—	1	—	1	—	—	—	2	4
Figlio o figlia	—	1	—	—	—	1	1	5	8
Avo, zio, cugino	—	1	—	—	—	—	—	—	1
Coniuge	—	25	3	—	—	1	4	12	45
Suocero, cognato, nuora, genero	—	3	—	1	—	—	1	—	5
Altra	—	—	—	—	—	—	—	—	—
INTERESSI O LAVORO	—	1	—	—	—	—	—	1	2
Datore di lavoro, superiore gerarchico	—	—	—	—	—	—	—	—	—
Dipendente	—	—	—	—	—	—	—	—	—
Debitore	—	—	—	—	—	—	—	—	—
Creditore	—	—	—	—	—	—	—	—	—
Altra	—	1	—	—	—	—	—	1	2
ALTRE RELAZIONI	2	13	—	—	—	—	3	7	25
Sentimentale	—	9	—	—	—	—	1	5	15
Affettiva o d'amicizia	—	1	—	—	—	—	1	—	2
Altra	2	3	—	—	—	—	1	2	8
NESSUNA RELAZIONE	—	11	1	—	—	—	1	22	35
TOTALE	2	56	4	3	—	2	10	52	129

FURTI CONSUMATI SECONDO IL LUOGO DEL DELITTO E IL VALORE DELLA REFURTIVA

Anno 1964



OMICIDI VOLONTARI SECONDO IL MOVENTE E PERSONE OFFESE SECONDO IL MOVENTE E LA RELAZIONE CON L'IMPUTATO Anno 1964



Segue Tav. 101 — Furti consumati secondo il luogo, la specie e il valore della refurtiva

Segue Tav. 101 — Furti consumati secondo il luogo, la specie e il valore della refurtiva

Ammontare in migliaia di lire

Segue A — PER I QUALI VI FU CONDANNA

B — PER I QUALI VI FU PROSCIOLIMENTO

LUOGO — SPECIE DELLA REFURTIVA	CLASSI DI VALORE DELLA REFURTIVA										Non precisato	Totale generale
	500.000- 1.000.000		1.000.000- 5.000.000		5.000.000- 10.000.000		Oltre 10.000.000 di lire		Totale			
	N	Am- montare	N	Am- montare	N	Am- montare	N	Am- montare	N	Am- montare		
AZIENDA AGRICOLA	10	8.191	3	5.500					994	43.930	98	1.092
Generi alimentari, prodotti agricoli e animali	9	7.231	2	3.000					782	33.670	71	853
Materie prime e ausiliarie	1	960							112	2.400	15	127
Prodotti tessili, articoli di vestiario, arredamento, ecc.			1	2.500					10	3.140	2	12
Prodotti meccanici									21	896	3	24
Veicoli, accessori e parti di ricambio									14	1.709		14
Borse, documenti, valigie, ecc.												
Denaro, valori e generi di monopolio									11	393		11
Oggetti e articoli vari									43	1.710	6	49
Furti d'uso									1	12	1	2
Non precisata												
ALTRE AZIENDE ED ENTI VARI	17	13.504	14	31.062	2	16.985			506	90.960	60	566
Generi alimentari, prodotti agricoli e animali	2	1.400	1	1.800					78	5.045	6	64
Materie prime e ausiliarie			2	8.330					113	12.497	13	126
Prodotti tessili, articoli di vestiario, arredamento, ecc.					1	10.000			29	11.235	1	30
Prodotti meccanici	1	800	1	1.500					37	6.584	6	43
Veicoli, accessori e parti di ricambio	5	4.305							46	9.077	3	49
Borse, documenti, valigie, ecc.									7	97	3	10
Denaro, valori e generi di monopolio	5	3.512	9	18.281	1	6.985			117	37.904	6	123
Oggetti e articoli vari	4	3.487	1	1.151					61	7.783	13	74
Furti d'uso									18	738	9	27
Non precisata												
ALTRI LUOGHI	424	331.392	48	99.189	7	64.000	9	267.400	4.044	1.129.513	1.804	5.848
Generi alimentari, prodotti agricoli e animali	8	6.396	1	1.600					352	19.985	37	389
Materie prime e ausiliarie	2	1.200	3	8.000					341	13.833	81	422
Prodotti tessili, articoli di vestiario, arredamento, ecc.	6	5.050	4	13.000	3	27.000	3	76.400	232	132.578	42	274
Prodotti meccanici	1	1.000	2	7.000			1	18.000	120	31.965	27	147
Veicoli, accessori e parti di ricambio	384	299.858	17	20.800	1	10.000			2.114	619.517	282	2.396
Borse, documenti, valigie, ecc.	1	800							59	2.670	19	78
Denaro, valori e generi di monopolio	14	11.610	11	20.389	2	19.000	4	153.000	598	229.140	24	622
Oggetti e articoli vari	8	5.478	10	28.490	1	8.000	1	20.000	201	77.239	124	325
Furti d'uso									27	595	13	40
Non precisata											1.155	1.155
TOTALE	623	486.485	180	415.521	22	183.985	16	379.736	11.150	2.216.447	2.461	13.611
Generi alimentari, prodotti agricoli e animali	24	19.097	6	9.900					1.994	80.959	157	2.151
Materie prime e ausiliarie	5	3.960	5	16.330					666	37.262	126	792
Prodotti tessili, articoli di vestiario, arredamento, ecc.	52	41.656	59	20.800	12	97.000	8	165.400	1.407	544.125	143	1.550
Prodotti meccanici	8	6.480	9	24.350			1	18.000	613	87.519	91	704
Veicoli, accessori e parti di ricambio	418	326.573	17	20.800	1	10.000			2.869	690.271	332	2.901
Borse, documenti, valigie, ecc.	5	3.644							168	10.166	62	230
Denaro, valori e generi di monopolio	82	63.285	61	128.082	8	68.985	6	176.336	2.481	597.267	87	2.568
Oggetti e articoli vari	27	20.482	23	54.259	1	8.000	1	20.000	877	153.057	235	1.112
Furti d'uso	2	1.308							375	15.821	72	447
Non precisata											1.156	1.156

LUOGO — SPECIE DELLA REFURTIVA	CLASSI DI VALORE DELLA REFURTIVA											Totale	Non precisato	Totale generale
	Fino a 1.000 lire	1.000- 2.000	2.000- 5.000	5.000- 10.000	10.000- 50.000	50.000- 100.000	100.000- 500.000	500.000- 1.000.000	1.000.000- 5.000.000	5.000.000- 10.000.000	Oltre 10.000.000 di lire			
	ABITAZIONE PRIVATA	92	86	241	343	956	380	361	70	22	2			
Generi alimentari, prodotti agricoli e animali	15	20	36	32	56	9	13					181	64	245
Materie prime e ausiliarie	3	3	10	8	15	2	1					43	11	54
Prodotti tessili, articoli di vestiario, arredamento, ecc.	6	11	48	77	231	116	100	14	9	1		613	95	708
Prodotti meccanici	4	4	6	25	72	14	12		1			138	31	169
Veicoli, access., parti ricamb.	1	5	9	14	36	19	5					94	35	129
Borse, documenti, valigie, ecc.	2	2	1	7	2	2						17	20	37
Denaro, valori e generi di monopolio	36	22	91	153	484	203	217	48	10	1		1.267	49	1.316
Oggetti e articoli vari	12	7	19	12	30	10	8		2			101	48	149
Furti d'uso	12	12	21	12	30	5	5					97	67	164
Non precisata	1			1								2		2
ESERCIZIO COMMERCIALE	125	89	177	160	297	100	119	19	16	2	2	1.106	140	1.246
Generi alimentari, prodotti agricoli e animali	61	31	49	23	27	9	15	2	2			219	23	242
Materie prime e ausiliarie	2	4	8	4	8	6	4					37	17	54
Prodotti tessili, articoli di vestiario, arredamento, ecc.	15	17	46	32	39	16	17	6	6	1	2	197	22	219
Prodotti meccanici	4	3	6	8	38	15	11	3	2			90	14	104
Veicoli, access., parti ricamb.	1	2	1	6	11	6	9					36	9	45
Borse, documenti, valigie, ecc.	2	3	1	2	2	1						11	6	17
Denaro, valori e generi di monopolio	13	14	48	70	153	45	54	7	3	1		408	15	423
Oggetti e articoli vari	27	14	18	15	17	2	9	1	2			105	33	138
Furti d'uso		1			2							3	1	4
Non precisata														
MEZZO DI TRASPORTO PUBBLICO O PRIVATO	35	21	52	76	163	47	46	5	4	1	1	451	95	546
Generi alimentari, prodotti agricoli e animali	8	2	2	5	6		1					24	4	28
Materie prime e ausiliarie	1		1	3	2		1					8	4	12
Prodotti tessili, articoli di vestiario, arredamento, ecc.		3	8	13	27	6	3		1		1	62	18	80
Prodotti meccanici	1	4	4	15	41	10	12					83	20	103
Veicoli, access., parti ricamb.	7	4	13	15	20	9	3		1			72	23	95
Borse, documenti, valigie, ecc.	2	3	3	8	9	1	2					28	13	41
Denaro, valori e generi di monopolio	6	5	16	14	49	16	18	3	2	1		130	4	134
Oggetti e articoli vari	10	4	5	3	9	5	6	2				44	8	52
Furti d'uso													1	1
Non precisata														
ALBERGO, PENSIONE E PUBBLICO ESERCIZIO	30	22	24	49	126	33	26	3	1			314	31	345
Generi alimentari, prodotti agricoli e animali	8	7	2		4		2					23	2	25
Materie prime e ausiliarie			1									1		1
Prodotti tessili, articoli di vestiario, arredamento, ecc.	4	3	4	10	36	5	4	1	1			68	11	79
Prodotti meccanici				6	12	1	2					21	5	26
Veicoli, access., parti ricamb.			2		2		2		1			7	1	8
Borse, documenti, valigie, ecc.				2	2							4	2	6
Denaro, valori e generi di monopolio	12	10	15	31	67	26	16	1				178	6	184
Oggetti e articoli vari	6	2			3	1						12	3	15
Furti d'uso														
Non precisata													1	1
ISTITUTO DI CREDITO			3	1	4	3	4	2				20	2	22
Generi alimentari, prodotti agricoli e animali														
Materie prime e ausiliarie														
Prodotti tessili, articoli di vestiario, arredamento, ecc.			1									1		1
Prodotti meccanici												1		1
Veicoli, access., parti ricamb.					1									
Borse, documenti, valigie, ecc.														
Denaro, valori e generi di monopolio			1	1	3									

Segue Tav. 101 — Furti consumati secondo il luogo, la specie e il valore della refurtiva

Segue B — PER I QUALI VI FU PROSCIOLGIMENTO

LUOGO SPECIE DELLA REFURTIVA	CLASSI DI VALORE DELLA REFURTIVA										Totale	Non precisato	Totale generale	
	Fino a 1.000 lire	1.000- 2.000	2.000- 5.000	5.000- 10.000	10.000- 50.000	50.000- 100.000	100.000- 500.000	500.000- 1.000.000	1.000.000- 5.000.000	5.000.000- 10.000.000				Oltre 10.000.000 di lire
AZIENDA AGRICOLA	270	109	236	179	306	77	69	14	4	—	—	1.264	249	1.513
Generi alimentari, prodotti agricoli e animali	212	82	165	126	191	55	56	13	2	—	—	900	193	1.093
Materie prime e ausiliarie	39	19	48	34	52	8	5	1	1	—	—	207	34	241
Prodotti tessili, articoli di vestiario, arredamento, ecc.	1	—	1	1	4	1	—	—	1	—	—	9	1	10
Prodotti meccanici	2	1	6	0	12	5	1	—	—	—	—	33	5	38
Veicoli, accessori e parti di ricambio	1	1	1	3	6	—	—	—	—	—	—	12	4	16
Borse, documenti, valigie, ecc.	—	—	—	—	—	—	—	—	—	—	—	—	—	—
Denaro, valori e generi di monopolio	1	—	3	3	12	4	4	—	—	—	—	27	—	27
Oggetti e articoli vari	13	5	10	6	27	4	3	—	—	—	—	68	11	79
Furti d'uso	1	1	3	3	1	—	—	—	—	—	—	6	—	6
Non precisata	—	—	1	—	1	—	—	—	—	—	—	2	1	3
ALTRE AZIENDE ED ENTI VARI	42	50	69	63	143	46	49	14	3	2	1	482	82	564
Generi alimentari, prodotti agricoli e animali	5	12	13	15	17	1	2	3	—	—	—	68	10	78
Materie prime e ausiliarie	22	16	20	16	27	8	9	—	2	—	—	120	21	141
Prodotti tessili, articoli di vestiario, arredamento, ecc.	5	3	7	5	10	8	4	1	—	—	—	43	9	52
Prodotti meccanici	1	—	2	3	17	5	5	1	1	—	—	35	5	40
Veicoli, accessori e parti di ricambio	—	2	2	2	7	4	3	3	—	2	—	25	8	33
Borse, documenti, valigie, ecc.	—	—	—	—	2	—	1	—	—	—	—	3	4	7
Denaro, valori e generi di monopolio	5	7	18	16	49	13	18	5	—	—	—	131	7	138
Oggetti e articoli vari	4	7	5	5	9	7	6	1	—	—	—	45	6	51
Furti d'uso	—	3	2	1	5	—	1	—	—	—	—	12	11	23
Non precisata	—	—	—	—	—	—	—	—	—	—	—	—	1	1
ALTRI LUOGHI	259	192	420	520	1.069	372	366	105	32	2	3	3.340	3.326	6.666
Generi alimentari, prodotti agricoli e animali	88	63	109	58	110	39	32	4	1	—	2	806	120	626
Materie prime e ausiliarie	49	48	70	67	84	10	12	2	2	—	—	344	116	460
Prodotti tessili, articoli di vestiario, arredamento, ecc.	19	16	18	42	76	19	15	2	2	—	1	210	64	274
Prodotti meccanici	6	6	14	23	60	13	14	1	—	—	—	137	41	178
Veicoli, accessori e parti di ricambio	19	10	86	166	477	219	235	88	17	—	—	1.317	400	1.717
Borse, documenti, valigie, ecc.	4	—	6	9	6	1	—	—	1	—	—	30	31	61
Denaro, valori e generi di monopolio	34	22	67	113	211	47	46	8	9	2	—	559	44	603
Oggetti e articoli vari	35	15	32	36	40	23	12	—	—	—	—	193	93	286
Furti d'uso	5	9	18	6	5	—	—	—	—	—	—	44	19	63
Non precisata	—	—	—	—	—	—	—	—	—	—	—	—	2.398	2.398
TOTALE	853	569	1.222	1.391	3.064	1.058	1.039	234	84	9	7	9.530	4.345	13.875
Generi alimentari, prodotti agricoli e animali	397	217	374	259	411	113	121	22	5	—	2	1.921	416	2.337
Materie prime e ausiliarie	116	90	158	132	188	34	32	4	6	—	—	760	203	963
Prodotti tessili, articoli di vestiario, arredamento, ecc.	50	53	133	180	423	171	143	24	20	2	4	1.203	220	1.423
Prodotti meccanici	18	14	38	86	252	63	57	5	4	—	—	537	121	658
Veicoli, accessori e parti di ricambio	29	24	114	206	560	257	257	97	18	2	—	1.564	480	2.044
Borse, documenti, valigie, ecc.	10	11	11	28	23	5	3	1	1	—	—	93	76	169
Denaro, valori e generi di monopolio	107	80	259	403	1.028	357	376	76	26	5	—	2.717	127	2.844
Oggetti e articoli vari	107	54	90	77	135	52	44	5	4	—	1	569	202	771
Furti d'uso	18	26	44	19	43	6	6	—	—	—	—	162	99	261
Non precisata	1	—	1	1	1	—	—	—	—	—	—	4	2.401	2.405

Segue Tav. 101 — Furti consumati secondo il luogo, la specie e il valore della refurtiva

C — A CARICO DI AUTORI IGGRETI

LUOGO SPECIE DELLA REFURTIVA	CLASSI DI VALORE DELLA REFURTIVA										Totale	Non precisato	Totale generale	
	Fino a 1.000 lire	1.000- 2.000	2.000- 5.000	5.000- 10.000	10.000- 50.000	50.000- 100.000	100.000- 500.000	500.000- 1.000.000	1.000.000- 5.000.000	5.000.000- 10.000.000				Oltre 10.000.000 di lire
ABITAZIONE PRIVATA	343	439	1.644	3.491	12.339	5.377	7.836	1.437	848	50	17	33.821	1.551	35.372
Generi alimentari, prodotti agricoli e animali	51	88	367	776	2.043	431	262	32	16	—	—	4.066	153	4.219
Materie prime e ausiliarie	19	20	47	62	174	43	38	1	4	—	—	408	30	438
Prodotti tessili, articoli di vestiario, arredamento, ecc.	25	58	251	533	2.808	1.743	3.142	631	448	39	13	9.691	474	10.165
Prodotti meccanici	22	31	93	205	1.162	436	460	46	21	1	—	2.477	157	2.634
Veicoli, access., parti ricamb.	8	22	278	1.010	2.199	318	382	165	38	—	—	4.320	312	4.632
Borse, documenti, valigie, ecc.	19	18	24	33	70	18	16	3	4	—	—	205	102	307
Denaro, valori e generi di monopolio	156	138	496	738	3.329	2.081	3.177	474	281	10	4	10.904	123	11.027
Oggetti e articoli vari	43	42	87	132	548	306	459	85	34	—	—	1.736	193	1.929
Furti d'uso	—	1	—	1	1	—	—	—	—	—	—	3	3	6
Non precisata	—	1	1	1	5	1	—	—	—	—	—	11	4	15
ESERCIZIO COMMERCIALE	229	201	745	1.172	4.348	1.992	3.262	856	1.109	124	41	14.079	629	14.708
Generi alimentari, prodotti agricoli e animali	21	33	103	137	574	230	383	95	53	3	1	1.633	69	1.702
Materie prime e ausiliarie	6	12	49	38	142	58	89	7	—	—	—	402	23	425
Prodotti tessili, articoli di vestiario, arredamento, ecc.	9	8	47	93	563	291	687	281	632	102	35	2.748	91	2.839
Prodotti meccanici	3	4	29	74	326	324	667	171	198	6	—	2.002	103	2.105
Veicoli, access., parti ricamb.	3	6	21	80	168	37	58	17	23	—	—	413	25	438
Borse, documenti, valigie, ecc.	22	6	26	26	44	20	15	6	2	—	—	167	122	289
Denaro, valori e generi di monopolio	138	118	421	641	2.056	897	1.152	222	148	9	4	5.806	93	5.899
Oggetti e articoli vari	26	14	48	81	274	135	209	56	51	3	1	898	94	992
Furti d'uso	—	—	—	—	—	—	—	—	—	—	—	1	—	1
Non precisata	1	—	1	2	1	—	2	1	—	—	—	9	9	18
MEZZO DI TRASPORTO PUBBLICO O PRIVATO	1.075	2.011	6.697	22.722	45.882	14.810	6.830	654	379	18	11	101.089	12.755	113.844
Generi alimentari, prodotti agricoli e animali	52	91	200	224	450	126	146	10	4	—	—	1.303	129	1.432
Materie prime e ausiliarie	32	45	59	46	106	27	29	5	4	—	—	353	45	398
Prodotti tessili, articoli di vestiario, arredamento, ecc.	40	159	636	966	4.249	1.519	1.451	175	118	6	9	9.328	894	10.222
Prodotti meccanici	36	179	269	690	10.981	8.218	1.871	62	30	1	—	22.337	1.370	23.707
Veicoli, access., parti ricamb.	355	844	3.351	17.994	22.307	2.328	1.045	191	83	—	—	48.498	5.991	54.489
Borse, documenti, valigie, ecc.	157	220	586	639	1.264	367	293	21	19	—	—	3.546	3.169	6.715
Denaro, valori e generi di monopolio	298	321	1.081	1.512	4.507	1.462	1.315	135	102	10	1	10.744	257	11.001
Oggetti e articoli vari	104	150	533	647	2.011	761	677	55	17	2	—	4.957	693	5.650
Furti d'uso	—	—	—	—	1	1	—	—	—	—	—	2	—	2
Non precisata	1	2	2	4	6	1	3	—	2	—	—	21	7	28
ALBERGO, PENSIONE E PUBBLICO ESERCIZIO	100	107	372	744	2.401	974	1.041	164	138	10	2	6.053	423	6.476
Generi alimentari, prodotti agricoli e animali	11	7	32	52	164	79	94	12	7	1	—	459	16	475
Materie prime e ausiliarie	—	—	2	7	5	6	6	—	—	—	—	26	3	29
Prodotti tessili, articoli di vestiario, arredamento, ecc.	3	8	37	86	440	200	254	46</						

Segue Tav. 101 — Furto consumati secondo il luogo, la specie e il valore della refurtiva

Segue C — A CARICO DI AUTORI IGNOTI

LUOGO SPECIE DELLA REFURTIVA	CLASSI DI VALORE DELLA REFURTIVA											Totale	Non precisato	Totale generale
	Fino a 1.000 lire	1.000- 2.000	2.000- 5.000	5.000- 10.000	10.000- 50.000	50.000- 100.000	100.000- 500.000	500.000- 1.000.000	1.000.000- 5.000.000	5.000.000- 10.000.000	Oltre 10.000.000 di lire			
AZIENDA AGRICOLA	338	478	1.264	1.675	3.841	1.028	888	146	87	2	1	9.748	390	10.138
Generi alimentari, prodotti agricoli e animali	254	334	921	1.265	2.975	792	721	131	79	—	—	7.475	248	7.723
Materie prime e ausiliarie	41	59	113	85	161	30	15	3	—	—	—	507	31	538
Prodotti tessili, articoli di vestiario, arredamento, ecc.	5	18	42	40	89	26	12	—	—	—	—	232	13	245
Prodotti meccanici	13	30	77	112	301	88	66	4	5	—	—	696	40	736
Veicoli, accessori e parti di ricambio	1	2	18	47	91	29	22	6	2	—	—	218	14	232
Borse, documenti, valigie, ecc.	2	4	3	3	2	2	1	1	—	—	—	18	5	23
Denaro, valori e generi di monopolio	4	6	11	19	33	14	16	1	—	—	—	104	1	105
Oggetti e articoli vari	18	25	79	103	188	47	35	—	1	—	—	496	34	530
Furti d'uso	—	—	—	—	—	—	—	—	—	—	—	—	3	3
Non precisata	—	—	—	1	1	—	—	—	—	—	—	2	1	3
ALTRE AZIENDE ED ENTI VARI	264	270	766	1.006	3.215	1.357	1.676	287	171	33	7	9.052	646	9.698
Generi alimentari, prodotti agricoli e animali	14	16	57	70	202	73	98	29	23	1	—	583	36	619
Materie prime e ausiliarie	12	22	75	90	381	177	189	33	7	1	—	987	90	1.077
Prodotti tessili, articoli di vestiario, arredamento, ecc.	10	12	59	91	379	102	114	38	35	23	4	867	69	936
Prodotti meccanici	7	16	50	92	563	343	499	55	25	—	1	1.651	93	1.744
Veicoli, accessori e parti di ricambio	4	5	37	168	331	92	112	27	14	—	—	790	58	848
Borse, documenti, valigie, ecc.	46	35	66	48	81	21	7	2	1	—	—	307	137	444
Denaro, valori e generi di monopolio	120	131	327	344	1.041	433	527	78	59	7	2	3.069	48	3.117
Oggetti e articoli vari	50	33	95	102	235	116	129	25	7	1	—	793	110	903
Furti d'uso	—	—	—	—	—	—	—	—	—	—	—	—	3	4
Non precisata	1	—	—	1	2	—	—	—	—	—	—	4	2	6
ALTRI LUOGHI	1.021	1.437	6.332	16.520	39.728	16.287	24.670	16.740	3.526	38	12	126.311	30.224	156.535
Generi alimentari, prodotti agricoli e animali	132	166	585	1.046	2.722	735	841	139	67	3	—	5.436	421	6.857
Materie prime e ausiliarie	79	121	290	329	809	307	245	38	20	—	—	2.238	216	2.454
Prodotti tessili, articoli di vestiario, arredamento, ecc.	35	86	299	548	1.746	565	439	79	72	11	7	3.887	508	4.395
Prodotti meccanici	33	74	238	360	2.345	1.187	728	61	36	1	—	5.083	407	5.490
Veicoli, accessori e parti di ricambio	119	281	3.137	11.850	26.727	11.898	21.013	16.179	3.170	7	—	94.381	10.763	105.144
Borse, documenti, valigie, ecc.	157	169	400	410	710	151	86	20	4	—	—	2.107	985	3.092
Denaro, valori e generi di monopolio	370	416	1.055	1.578	3.803	1.159	1.047	188	131	15	5	9.767	230	9.997
Oggetti e articoli vari	93	119	325	377	856	281	266	35	25	1	—	2.378	621	2.999
Furti d'uso	1	2	1	—	5	2	—	—	—	—	—	11	3	14
Non precisata	2	3	2	2	5	2	5	1	1	—	—	23	16.070	16.093
TOTALE	3.393	4.949	17.862	47.396	111.980	41.969	46.391	20.337	6.277	279	92	300.925	46.675	347.600
Generi alimentari, prodotti agricoli e animali	535	735	2.266	3.570	9.131	2.466	2.546	448	249	10	2	21.958	1.073	23.031
Materie prime e ausiliarie	190	279	635	658	1.779	649	611	87	35	2	—	4.925	439	5.364
Prodotti tessili, articoli di vestiario, arredamento, ecc.	127	349	1.375	2.358	10.281	4.448	6.100	1.251	1.359	188	70	27.906	2.115	30.021
Prodotti meccanici	115	335	771	1.597	16.101	10.699	4.395	414	326	8	2	34.763	2.400	37.163
Veicoli, accessori e parti di ricambio	491	1.161	6.859	31.256	51.995	14.740	22.557	16.612	3.336	7	—	149.014	17.219	166.233
Borse, documenti, valigie, ecc.	426	466	1.120	1.202	2.251	605	432	55	34	—	—	6.591	4.692	11.283
Denaro, valori e generi di monopolio	1.164	1.225	3.646	5.258	16.200	6.661	7.904	1.205	790	57	17	44.127	845	44.972
Oggetti e articoli vari	339	390	1.183	1.485	4.213	1.693	1.835	263	141	7	1	11.550	1.787	13.337
Furti d'uso	1	3	1	1	7	3	1	—	—	—	—	18	12	30
Non precisata	5	6	6	11	22	5	10	2	6	—	—	73	16.093	16.166

Tav. 102 — Condannati in primo grado per furti consumati secondo la specie della refurtiva, lo stato lavorativo e il ramo di attività

SPECIE DELLA REFURTIVA	STATO LAVORATIVO E CONDIZIONE NON PROFESSIONALE							TOTALE
	Occupati	Disoc- cupati	In cerca di l'occu- pazione	Studenti	Casalinghe	Pensionati e beneficenti	Altre condizioni non pro- fessionali	
Generi alimentari, prodotti agricoli e animali	1.701	547	37	18	432	57	82	2.874
Materie prime e ausiliarie	851	162	8	6	43	22	14	1.106
Prodotti tessili, articoli di vestiario, arredamento, ecc.	905	535	45	40	349	14	98	1.986
Prodotti meccanici	537	268	39	16	16	9	57	942
Veicoli, accessori e parti di ricambio	2.090	1.438	178	69	30	9	315	4.129
Borse, documenti, valigie, ecc.	126	92	6	3	13	3	26	269
Denaro, valori e generi di monopolio	1.759	846	113	43	205	23	208	3.197
Oggetti e articoli vari	794	390	59	26	200	9	73	1.551
Furti d'uso	202	21	—	—	214	15	11	463
Non precisata	4	—	—	—	—	—	—	4
TOTALE	8.969	4.299	485	221	1.502	161	884	16.521

SPECIE DELLA REFURTIVA	RAMO DI ATTIVITÀ											
	AGRICOLTURA			INDUSTRIA			ALTRI RAMI			TOTALE		
	Im- pre- ditore, dri- gente, impie- gato	Lavo- ratore in pro- prio	Lavo- ratore dipen- dente o coa- diu- vante	Im- pre- ditore, dri- gente, impie- gato	Lavo- ratore in pro- prio	Lavo- ratore dipen- dente o coa- diu- vante	Im- pre- ditore, dri- gente, impie- gato	Lavo- ratore in pro- prio	Lavo- ratore dipen- dente o coa- diu- vante	Im- pre- ditore, dri- gente, impie- gato	Lavo- ratore in pro- prio	Lavo- ratore dipen- dente o coa- diu- vante
Generi alimentari, prodotti agricoli e animali	14	171	637	6	32	343	31	127	887	51	330	1.867
Materie prime e ausiliarie	2	75	193	6	22	170	8	93	444	16	190	607
Prodotti tessili, articoli di vestiario, arredamento, ecc.	4	12	98	2	23	286	27	89	899	33	124	1.283
Prodotti meccanici	—	14	64	1	14	175	19	30	488	20	58	727
Veicoli, accessori e parti di ricambio	4	27	188	9	43	789	33	121	2.314	46	191	3.291
Borse, documenti, valigie, ecc.	—	1	8	—	2	48	7	11	144	7	14	197
Denaro, valori e generi di monopolio	1	27	208	7	18	517	60	143	1.624	68	188	2.349
Oggetti e articoli vari	1	15	129	6	16	236	14	53	714	21	84	1.079
Furti d'uso	2	9	13	—	11	43	6	36	103	8	56	159
Non precisata	—	—	—	—	—	—	2	2	—	2	2	—
TOTALE	28	351	1.538	37	181	2.604	207	705	7.617	272	1.237	11.759

Tav. 103 — Liberazioni condizionali

OGGETTO	Numero	OGGETTO	Numero	OGGETTO	Numero
Condannati che ottennero la liberazione condizionale	414	PARERE ESPRESSO DA ALTRE AUTORITÀ		DELITTI PER I QUALI FU RIPORIATA LA CONDANNA	
SESSO		favorevole	—	contro la persona	279
maschi	374	contrario	—	— la famiglia	5
femmine	40	DURATA DELLA PENA RISULTANTE DALLA SENTENZA DI CONDANNA		— la moralità pubblica e il buon costume	11
PRECEDENTI PENALI		fino a 5 anni	74	— l'integrità e la sanità della stirpe	4
primari	280	5 - 10	88	— il patrimonio	105
recidivi	134	10 - 15	69	— l'economia, l'industria e il commercio	3
PARERE ESPRESSO DAL CONSIGLIO DI DISCIPLINA		15 - 20	52	— l'incolumità pubblica	2
favorevole	414	20 - 30	58	— la fede pubblica	3
contrario	—	ergastolo	73	delitti preveduti da speciali disposizioni di legge emanate in occasione ed a causa dello stato di guerra	—
PARERE ESPRESSO DAL GIUDICE DI SORVEGLIANZA		PENA CHE RIMANEVA DA SCONTARE AL MOMENTO DELLA CONCESSIONE DEL BENEFICIO		altri delitti	2
favorevole	414	fino a 6 mesi	100		
contrario	—	6 mesi - 1 anno	97		
		1 - 2 anni	70		
		2 - 3 anni	47		
		oltre 3 anni	100		

Tav. 104 — Proscioglimenti dalla garanzia amministrativa

OGGETTO	Numero	OGGETTO	Numero	OGGETTO	Numero
RICHIESTE DI PROSCIoglIMENTO DALLA GARANZIA AMMINISTRATIVA	8	falsità materiale commessa dal pubblico ufficiale in atti pubblici	1	omissione o rifiuto di atti di ufficio	2
riguardanti: Sindaci	8				
Prefetti	—	contro la pietà dei defunti	1	interesse privato in atti di ufficio	1
Commissari	—				
ESITO DELLE RICHIESTE	8	violazione del sepolcro	1		
accolte	5			contro l'armonia della giustizia	1
non accolte	3	contro la pubblica amministrazione	8		
REATI PER I QUALI FU RICHIESTO IL PROSCIoglIMENTO	11	peculato	1	omessa denuncia di reato da parte del P.U.	1
DELITTI	11	concussione	3	CONTRAVVENZIONI	—
contro la fede pubblica	1	abuso di ufficio	1		

(*) Cfr. « Avvertenze alle Tavole » n. 8.

Tav. 105 — Grazie concesse (a)

OGGETTO	Numero	OGGETTO	Numero	OGGETTO	Numero
CONDANNATI GRAZIATI	1.460	segue: Reati commessi		segue: Reati commessi	
SESSO		Omicidio volontario tentato	11	Contro l'economia e la fede pubblica	134
maschi	1.269	Infanticidio per causa d'onore	—		
femmine	191	Omicidio preterintenzionale	2	CONTRO L'ECONOMIA PUBBLICA, L'INDUSTRIA E IL COMMERCIO	75
PRECEDENTI PENALI		Omicidio colposo	18	Economia, industria e commercio	4
già condannati a pena detentiva	818	CONTRO L'INCOLUMITÀ E LA LIBERTÀ INDIVIDUALE	150	Bancarotta e delitti in materia commerciale	71
già condannati ad altre pene mai condannati	127	Percosse, lesioni personali volontarie	115	Lesioni personali colpose	6
PENE INFLITTE PER LE QUALI VENNE CONCESSA LA GRAZIA		Rissa, abbandono d'incapace, ecc.	10	CONTRO L'INCOLUMITÀ	—
ergastolo	14	Violenza privata, minaccia ecc.	19	Contro la fede pubblica	59
reclusione	1.007	INGIURIE E DIFFAMAZIONI	15	Falsità in monete	3
arresto	161			Falsità in sigilli, atti e persone	56
multa	198	Contro lo Stato, le altre istituzioni sociali e l'ordine pubblico	160		
ammenda	80	Contro la famiglia, la moralità e il buon costume	101	Contro la personalità dello Stato	—
SPECIE DELLA GRAZIA		Contro la famiglia	35	Contro la pubblica amministrazione	138
condizionale	1.460	Contro la moralità pubblica e il buon costume	60	Violenza, resistenza, oltraggio	60
semplice	—	OGGETTO DEL PROVVEDIMENTO		Peculato, malversazione, ecc.	26
		condono totale della pena detentiva (sola o congiunta alla pecuniaria)	290	Omissione atti di ufficio, ecc.	52
		condono totale della pena pecuniaria	129	CONTRO L'AMMINISTRAZIONE DELLA GIUSTIZIA	21
		condono parziale della pena detentiva (sola o congiunta alla pecuniaria)	878	Contro il patrimonio	441
		condono parziale della pena pecuniaria	149	FURTO	255
		comutazione dell'ergastolo nella reclusione	14	CONTRO L'ORDINE PUBBLICO	1
		REATI COMMESSI		Altri delitti	280
		Contro la persona	234	IN MATERIA FINANZIARIA	214
		Contro la vita	69	IN ALTRE MATERIE	66
		Omicidio volontario consumato	38	TOTALE DELITTI	1.350
				CONTRAVVENZIONI	264

(a) Le domande di grazia presentate furono 20.511.

Tav. 106 — Estradizioni

S T A T I	Ri- CHIE- STE	CONCESSE SECONDO LA CONDIZIONE GIURIDICA DEGLI ESTRADANDI E I DELITTI COMMESSI (a)																
		To- tale	Condizione giuridica		Delitti													altri delitti (b)
			giudi- cabili	con- dan- nati	omi- cidio vo- lon- tario	asso- cia- zione per delin- quere	fal- sità	vio- lenza car- nale	atti di libi- dine vio- lenti	sfrut- tam- pro- stitu- zione	furto	ra- pina	se- que- stro di per- sona	truf- fa	ri- cet- ta- zione	ban- ca- rotta fraud- olenta		

ESTRADIZIONI IN ITALIA DI INDIVIDUI RIFUGIATI ALL'ESTERO

Argentina	1	1	1	1	—	—	—	—	—	—	—	—	—	—	—	—	—	—	—	—
Australia	2	—	—	—	—	—	—	—	—	—	—	—	—	—	—	—	—	—	—	—
Austria	6	—	—	—	—	—	—	—	—	—	—	—	—	—	—	—	—	—	—	—
Belgio	8	4	1	3	1	—	—	—	—	—	2	1	—	—	—	—	—	—	—	—
Brasile	2	—	—	—	—	—	—	—	—	—	—	—	—	—	—	—	—	—	—	—
Canada	3	—	—	—	—	—	—	—	—	—	—	—	—	—	—	—	—	—	—	—
Cecoslovacchia	3	—	—	—	—	—	—	—	—	—	—	—	—	—	—	—	—	—	—	—
Cile	—	1	1	—	—	—	—	—	—	—	1	—	—	—	—	—	—	—	—	—
Ecuador	2	—	—	—	—	—	—	—	—	—	—	—	—	—	—	—	—	—	—	—
Francia	184	22	6	16	2	3	1	1	—	6	3	—	2	—	—	—	—	—	3	—
Germania	30	13	6	7	4	1	1	—	—	1	3	—	1	—	—	—	—	—	—	2
Grecia	2	2	2	—	2	—	—	—	—	—	—	—	—	—	—	—	—	—	—	—
Inghilterra	1	—	—	—	—	—	—	—	—	—	—	—	—	—	—	—	—	—	—	—
Jugoslavia	6	—	—	—	—	—	—	—	—	—	—	—	—	—	—	—	—	—	—	—
Lussemburgo	1	1	—	1	—	—	—	—	—	—	1	—	—	—	—	—	—	—	—	—
Marocco	3	—	—	—	—	—	—	—	—	—	—	—	—	—	—	—	—	—	—	—
Olanda	1	1	1	—	—	—	—	—	—	—	—	—	—	—	—	—	—	—	—	—
Perù	1	—	—	—	—	—	—	—	—	—	—	—	—	—	—	—	—	—	—	—
Spagna	3	—	—	—	—	—	—	—	—	—	—	—	—	—	—	—	—	—	—	—
U.S.A.	7	—	—	—	—	—	—	—	—	—	—	—	—	—	—	—	—	—	—	—
Svizzera	21	10	5	5	1	—	—	—	—	4	—	—	3	1	1	—	—	—	—	—
Tunisia	1	—	—	—	—	—	—	—	—	—	—	—	—	—	—	—	—	—	—	—
Venezuela	3	1	—	1	—	—	—	—	—	—	—	—	—	—	—	—	—	—	—	—
TOTALE	291	56	23	33	11	4	3	1	1	15	6	—	6	1	2	—	—	—	5	—

ESTRADIZIONI ALL'ESTERO DI INDIVIDUI RIFUGIATI IN ITALIA

Algeria	1	—	—	—	—	—	—	—	—	—	—	—	—	—	—	—	—	—	—	—
Argentina	2	—	—	—	—	—	—	—	—	—	—	—	—	—	—	—	—	—	—	—
Austria	15	16	14	2	1	—	—	—	—	6	—	—	6	—	—	—	—	—	3	—
Belgio	3	3	2	1	—	—	—	—	—	2	—	—	1	—	—	—	—	—	—	—
Danimarca	1	1	1	—	—	—	—	—	—	1	—	—	—	—	—	—	—	—	—	—
Francia	8	2	2	—	—	—	—	—	—	1	—	—	—	—	—	—	—	—	—	1
Germania	21	15	13	2	—	—	—	—	—	6	—	—	5	1	—	—	—	—	—	2
Jugoslavia	2	1	1	—	—	—	—	—	—	—	—	—	—	—	—	—	—	—	—	—
Libano	1	—	—	—	—	—	—	—	—	—	—	—	—	—	—	—	—	—	—	—
Lussemburgo	1	1	1	—	—	—	—	—	—	1	—	—	—	—	—	—	—	—	—	—
Malta	1	1	1	—	—	—	—	—	—	—	—	—	—	—	—	—	—	—	—	—
Olanda	—	1	—	1	—	—	—	—	—	—	—	—	—	—	—	—	—	—	—	1
Svizzera	16	11	6	5	—	—	—	—	—	1	—	—	4	—	—	—	—	—	—	1
TOTALE	72	52	41	11	1	—	—	—	—	22	—	—	16	1	—	—	—	—	—	8

(a) In esito a richieste anche di anni precedenti. — (b) Estradizioni in Italia: abbandono di minore 1; bigamia 1; calunnia 2; violazione di domicilio 1. Estradizioni all'estero: appropriazione indebita 6; violazione di domicilio 1; occultamento e trasporto di materiale esplosivo 1.

Tav. 107 — Procedimenti e reati

OGGETTO	DISTRETTI DI CORTE DI APPELLO					
	Torino	Genova	Milano	Brescia	Trento	Venezia
PROCEDIMENTI						
A CARICO						
Preture	165.629	113.910	330.049	78.320	32.968	139.780
Procure	89.017	44.009	118.483	27.975	11.532	53.317
Uffici di istruzione	69.084	27.882	67.652	9.768	4.457	29.379
Tribunali primo grado	14.070	7.172	25.807	4.872	3.062	8.828
appello	2.484	1.745	7.382	1.285	813	2.248
Corti di assise primo grado	123	77	182	37	28	63
appello	115	46	81	15	14	66
Corti di appello	2.844	1.990	3.634	1.125	388	3.517
ESALIRTI						
Preture	108.730	81.549	190.835	55.221	25.088	112.298
Procure	81.285	42.007	97.351	23.843	9.808	48.482
Uffici di istruzione	68.321	24.497	49.621	8.669	4.327	28.463
Tribunali primo grado	6.383	3.734	7.248	2.626	1.376	4.812
appello	1.641	1.154	3.609	836	458	1.323
Corti di assise primo grado	82	53	120	28	26	49
appello	71	27	53	11	8	46
Corti di appello	1.743	1.084	2.161	378	255	1.117
REATI DENUNCIATI ALLE PRETURE E PROCURE						
Omicidio volontario	48	41	110	10	12	29
Infanticidio per causa d'onore	14	1	12	1	—	5
Omicidio preterintenzionale	12	6	12	5	1	10
Omicidio colposo	996	210	1.112	356	88	463
Ferocce	532	239	662	322	131	450
Lesioni personali volontarie	4.463	1.805	4.758	1.138	542	2.070
Lesioni personali colpose	25.765	8.959	22.760	10.427	3.367	13.155
Rissa	155	86	324	78	73	135
Minaccia	1.192	463	1.379	489	137	636
Violazione di domicilio	237	101	354	94	31	164
Violenza privata	111	43	141	24	11	88
Violenza, resistenza, oltraggio a P.U.	593	367	1.087	247	195	530
Insultia	1.831	689	2.562	1.053	358	1.582
Diffamazione	438	211	715	222	103	395
Calunnia	132	52	170	23	22	76
Simulazione di reato	102	37	143	23	15	54
Falsa testimonianza	49	30	82	20	18	58
Violenza carnale	111	41	118	18	22	78
Atti osceni	126	55	177	44	24	81
Atti osceni	425	153	524	119	81	213
Istigazione, sfruttamento e favoregg. prosti- tuzione	446	63	253	39	11	54
Adulterio e concubinato	164	100	235	30	12	84
Violazione obblighi assistenza familiare	1.027	412	1.166	200	88	353
Maltrattamenti in famiglia	358	173	467	77	35	232
Frode nell'esercizio del commercio	569	98	102	97	49	122
Vendita sostanze alimentari non genuine	227	77	30	103	5	27
Danneggiamento	840	356	840	293	315	665
Furto semplice	2.641	919	5.810	1.504	795	3.277
Furto aggravato	44.638	19.271	53.925	9.766	3.788	18.531
Rapina	160	75	367	53	11	111
Estorsione	59	44	131	29	6	46
Sequestro di persona a scopo di rapina	32	12	13	7	1	15
Truffa	1.603	591	2.827	610	326	1.024
Appropriazione indebita	775	334	1.844	319	126	617
Insolvenza fraudolenta	377	270	786	112	74	338
Riceettazione	156	73	342	72	53	175
Emissione assegni a vuoto	12.649	4.937	25.468	4.365	1.093	3.867
Bancarotta	481	287	831	197	67	408
Altri delitti	5.881	3.069	14.784	1.369	851	3.725
TOTALE DELITTI	110.415	44.740	147.423	34.444	12.980	54.148
CONTRAVVENZIONI						
	51.714	44.311	139.610	27.654	12.782	44.018

(*) Cfr. « Avvertenze alle Tavole » nn. 5 e 8.

Segue Tav. 107 — Procedimenti e reati

OGGETTO	DISTRETTI DI CORTE DI APPELLO					
	Trieste	Bologna	Ancona	Firenze	Perugia	Roma
PROCEDIMENTI						
A CARICO						
Preture	45.651	167.254	53.951	189.653	33.652	499.383
Procure	20.039	51.067	15.406	88.471	6.158	119.111
Uffici di istruzione	8.459	29.465	5.166	58.950	2.975	73.745
Tribunali primo grado	2.829	9.653	2.692	7.884	1.291	16.063
appello	792	2.764	825	2.959	500	3.869
Corti di assise primo grado	20	69	5	48	9	93
appello	15	58	3	28	13	102
Corti di appello	503	1.987	688	2.022	455	4.429
ESAURITI						
Preture	35.814	128.420	43.293	145.804	29.363	394.700
Procure	19.121	45.525	14.428	85.091	5.597	107.309
Uffici di istruzione	8.247	27.981	4.836	58.214	2.859	72.271
Tribunali primo grado	1.967	4.858	1.587	4.780	933	9.150
appello	505	1.724	587	1.998	411	2.642
Corti di assise primo grado	12	48	2	26	6	71
appello	7	44	3	21	8	50
Corti di appello	299	1.299	394	1.068	269	2.406

REATI DENUNCIATI ALLE PRETURE E PROCURE

Omicidio volontario	8	43	3	27	4	31
Infanticidio per causa d'onore	1	1	2	5	9	3
Omicidio preterintenzionale	3	6	2	4	7	3
Omicidio colposo	240	591	209	378	98	227
Percosse	144	316	125	153	60	560
Lesioni personali volontarie	1.190	1.927	776	2.628	469	3.460
Lesioni personali colpose	7.518	22.454	6.322	31.859	3.334	7.480
Rissa	51	76	15	89	13	248
Minaccia	267	630	266	422	109	1.464
Violazione di domicilio	90	126	48	90	21	213
Violenza privata	35	77	16	50	23	65
Violenza, resistenza, oltraggio a P.U.	264	397	127	469	80	990
Incuria	548	1.065	399	700	249	2.292
Diffamazione	122	363	122	164	51	634
Calunnia	29	81	44	45	23	140
Simulazione di reato	13	62	12	54	12	142
Falsa testimonianza	19	36	10	33	26	42
Violenza carnale	22	71	21	42	12	114
Atti di libidine	45	108	29	71	17	108
Atti osceni	90	257	58	220	48	480
Istigazione, sfruttamento e favoregg. prostituzione	14	102	21	94	13	173
Adulterio e concubinato	49	100	25	85	21	174
Violazione obblighi assistenza familiare	225	443	104	411	47	907
Maltrattamenti in famiglia	99	172	49	96	42	388
Frode nell'esercizio del commercio	48	286	30	130	24	166
Vendita sostanze alimentari non genuine	15	46	68	138	21	275
Danneggiamento	359	473	207	531	134	1.108
Furto semplice	568	4.112	493	2.262	694	3.401
Furto aggravato	5.749	23.642	3.654	18.343	1.954	66.588
Rapina	34	123	11	71	15	150
Estorsione	12	77	10	28	8	61
Sequestro di persona a scopo di rapina	5	7	3	6	5	9
Truffa	316	1.255	458	954	259	1.771
Appropriazione indebita	191	634	259	693	119	1.011
Insolvenza fraudolenta	92	306	53	295	43	342
Ricettazione	38	141	15	65	13	343
Emissione assegni a vuoto	738	6.441	1.572	8.680	1.270	37.858
Bancarotta	143	422	151	635	52	946
Altri delitti	1.258	3.905	1.318	4.579	1.165	6.585
TOTALE DELITTI	20.652	71.372	17.089	75.604	10.674	140.953
CONTRAVVENZIONI	13.745	45.482	17.431	56.771	8.823	350.476

Segue Tav. 107 — Procedimenti e reati

OGGETTO	DISTRETTI DI CORTE DI APPELLO					
	Napoli	L'Aquila	Bari	Lecce	Potenza	Catanzaro
PROCEDIMENTI						
A CARICO						
Preture	403.284	41.887	75.927	66.596	22.306	55.284
Procure	80.502	16.610	25.355	23.055	5.405	14.824
Uffici di istruzione	36.753	4.947	13.175	7.122	2.632	4.751
Tribunali primo grado	28.896	3.188	8.963	6.159	2.900	4.934
appello	7.224	777	2.170	2.003	696	2.088
Corti di assise primo grado	410	25	51	52	50	151
appello	360	9	69	55	56	415
Corti di appello	9.153	559	3.117	1.642	860	2.992
ESAURITI						
Preture	289.515	30.687	62.442	54.365	16.990	44.372
Procure	66.832	15.067	19.409	19.409	4.645	13.304
Uffici di istruzione	33.703	4.718	12.458	6.723	2.344	4.278
Tribunali primo grado	14.298	1.955	6.356	3.741	1.328	3.535
appello	4.578	496	1.516	1.488	467	1.578
Corti di assise primo grado	235	13	33	33	20	81
appello	182	8	41	20	17	66
Corti di appello	4.814	376	1.230	922	358	857

REATI DENUNCIATI ALLE PRETURE E PROCURE

Omicidio volontario	252	13	49	33	26	158
Infanticidio per causa d'onore	9	1	1	---	---	4
Omicidio preterintenzionale	21	5	13	2	1	4
Omicidio colposo	578	124	310	171	66	124
Percosse	1.023	195	322	490	158	392
Lesioni personali volontarie	8.344	1.429	3.204	1.459	1.076	2.297
Lesioni personali colpose	14.241	4.863	7.258	3.782	1.261	2.536
Rissa	616	44	112	68	108	198
Minaccia	3.486	451	1.201	725	476	1.417
Violazione di domicilio	525	79	275	212	58	196
Violenza privata	361	44	115	117	34	95
Violenza, resistenza, oltraggio a P.U.	1.423	218	472	389	162	370
Inguria	4.350	579	1.648	870	417	1.271
Diffamazione	801	155	276	293	84	211
Calunnia	372	79	156	95	57	134
Simulazione di reato	169	16	48	28	29	73
Falsa testimonianza	167	26	66	39	59	70
Violenza carnale	375	42	156	77	52	107
Atti di libidine	198	18	68	47	21	39
Atti osceni	523	41	123	90	35	78
Istigazione, sfruttamento e favoregg. prostituzione	314	16	112	51	8	23
Adulterio e concubinato	370	25	117	34	84	84
Violazione obblighi assistenza familiare	1.767	188	892	641	177	502
Maltrattamenti in famiglia	997	88	363	311	85	293
Frode nell'esercizio del commercio	144	206	142	49	17	42
Vendita sostanze alimentari non genuine	369	59	318	56	9	24
Danneggiamento	1.608	445	777	1.000	394	1.215
Furto semplice	3.327	779	2.670	3.515	1.422	2.064
Furto aggravato	30.866	3.311	10.674	5.687	1.558	3.702
Rapina	100	15	50	28	19	50
Estorsione	123	22	43	29	16	38
Sequestro di persona a scopo di rapina	70	11	15	6	4	38
Truffa	2.055	501	698	582	191	445
Appropriazione indebita	1.275	235	475	497	102	270
Insolvenza fraudolenta	161	170	374	23	81	81
Ricettazione	244	26	103	67	14	57
Emissione assegni a vuoto	20.045	968	1.705	3.145	230	1.443
Bancarotta	1.028	118	133	107	40	87
Altri delitti	10.687	1.286	3.255	3.770	1.107	3.387
TOTALE DELITTI	113.508	16.880	38.634	28.930	9.625	23.529
CONTRAVVENZIONI	171.690	14.114	23.941	20.882	6.722	23.293

Segue Tav. 107 — Procedimenti e reati

OGGETTO	DISTRETTI DI CORTE DI APPELLO						ITALIA
	Reggio di Calabria (sez.)	Palermo	Messina	Caltanissetta	Catania	Cagliari	
PROCEDIMENTI							
A CARICO							
Preture	14.474	99.351	24.477	16.847	78.262	79.870	2.828.765
Procure	2.893	21.241	7.161	4.702	25.477	20.461	892.276
Uffici di istruzione	1.634	13.944	4.414	2.441	15.903	13.624	508.322
Tribunali primo grado	926	9.670	1.697	1.967	6.732	4.840	184.595
appello	492	2.647	662	473	1.917	858	49.673
Corti di assise primo grado	28	200	33	56	119	126	2.055
appello	32	298	25	38	90	89	2.092
Corti di appello	116	1.795	967	590	1.051	1.113	47.537
ESAURITI							
Preture	9.215	71.841	19.013	13.820	51.903	46.744	2.062.020
Procure	2.639	19.303	6.407	4.219	22.696	19.143	796.244
Uffici di istruzione	1.491	12.129	3.974	2.279	13.761	11.272	467.436
Tribunali primo grado	426	4.774	1.201	1.242	3.705	2.927	94.942
appello	311	1.291	530	389	1.211	627	31.370
Corti di assise primo grado	21	112	21	28	78	69	1.258
appello	12	161	10	27	54	35	982
Corti di appello	109	1.286	332	357	699	620	24.433
REATI DENUNCIATI ALLE PRETURE E PROCURE							
Omicidio volontario	25	95	27	45	55	65	1.209
Infanticidio per causa d'onore	—	2	1	—	4	2	79
Omicidio preterintenzionale	1	5	2	1	2	6	134
Omicidio colposo	38	69	64	26	153	136	6.832
Percosse	19	102	110	50	213	408	7.176
Lesioni personali volontarie	406	1.175	812	866	1.269	1.259	48.822
Lesioni personali colpose	1.131	1.152	764	856	1.786	2.785	205.915
Rissa	3	196	38	194	64	72	3.019
Minaccia	116	510	295	277	599	787	17.994
Violazione di domicilio	23	135	96	59	139	126	3.492
Violenza privata	18	100	57	32	76	55	1.788
Violenza, resistenza, oltraggio a P.U.	63	331	206	156	391	338	9.856
Ingiuria	107	700	401	247	832	845	25.593
Diffamazione	19	210	83	59	180	156	6.077
Calunnia	21	66	41	48	75	115	2.096
Simulazione di reato	1	42	11	18	56	37	1.175
Falsa testimonianza	2	32	26	12	37	19	961
Violenza carnale	19	96	65	28	85	57	1.827
Atti di libidine	5	60	17	13	55	41	1.467
Atti osceni	13	114	46	36	81	114	3.962
Istigazione, sfruttamento e favoregg. prostituzione	18	76	17	32	72	20	2.042
Adulterio e concubinato	10	153	46	22	163	46	2.286
Violazione obblighi assistenza familiare	57	632	199	190	877	223	11.728
Maltrattamenti in famiglia	37	333	101	105	231	145	5.268
Frode nell'esercizio del commercio	—	191	20	20	115	20	2.687
Vendita sostanze alimentari non genuine	1	159	16	14	117	26	2.200
Danneggiamento	123	820	425	320	602	1.157	15.008
Furto semplice	209	1.824	544	815	1.990	1.956	47.601
Furto aggravato	929	9.226	3.709	1.567	12.170	7.743	360.791
Rapina	1	45	14	13	54	97	1.709
Estorsione	14	57	28	19	40	72	1.012
Sequestro di persona a scopo di rapina	2	22	3	4	9	38	337
Truffa	132	529	226	129	618	340	18.455
Appropriazione indebita	56	343	119	88	482	256	11.109
Insolvenza fraudolenta	15	183	44	49	144	54	4.562
Ricettazione	3	93	19	13	44	92	2.261
Emissione assegni a vuoto	885	3.271	1.019	372	1.897	2.022	145.940
Bancarotta	10	253	8	25	295	84	6.813
Altri delitti	1.077	4.985	2.176	1.477	3.991	3.127	89.315
TOTALE DELITTI	5.609	28.392	11.895	8.098	30.063	24.941	1.080.598
CONTRAVVENZIONI	6.302	46.012	9.234	6.238	26.890	32.906	1.201.061

PARTE III

DELITTUOSITÀ E
DELINQUENZA MINORILE

CAP. 10 — DELITTUOSITA (*)

Tav. 108 — Fatti delittuosi, delitti che li integrano e persone, denunciati all'Autorità giudiziaria dalla Pubblica Sicurezza e dai Carabinieri, per mese e per regione

MESI — REGIONI	FATTI DELIT- TUOSI	DELITTI							PERSONE		
		Contro la persona	Contro la famiglia, la moralità e il buon costume	Contro il patri- monio	Contro l'econo- mia e la fede pubblica	Contro lo Stato, le altre istitu- zioni sociali e l'ordine pubblico	Altri delitti	Totale	di autori ignoti	Totale	Minori- renni
PER MESE											
Gennaio	32.082	10.124	1.436	22.524	719	975	24	35.802	17.839	16.940	1.797
Febbraio	32.349	9.459	1.602	23.056	808	1.079	26	36.030	18.026	17.710	1.995
Marzo	32.452	9.523	1.525	23.166	789	1.096	22	36.121	18.090	17.777	1.982
Aprile	33.432	9.890	1.537	23.659	841	1.165	27	37.119	18.352	17.780	2.003
Maggio	33.058	10.485	1.665	22.702	821	1.091	27	36.791	17.642	18.319	1.954
Giugno	33.282	10.952	1.840	22.332	929	1.196	17	37.266	17.327	18.718	1.987
Luglio	35.245	12.272	1.906	22.828	1.057	1.361	30	39.454	17.653	20.835	2.285
Agosto	34.551	12.024	1.700	22.481	1.012	1.114	22	38.353	17.759	19.234	2.011
Settembre	34.006	11.952	1.671	22.231	992	1.094	22	37.962	17.545	19.142	1.994
Ottobre	35.520	11.844	1.681	23.941	971	1.121	33	39.591	18.743	19.154	1.733
Novembre	31.599	10.122	1.427	21.753	821	1.096	70	35.289	16.910	17.295	1.692
Dicembre	32.111	9.884	1.353	22.506	796	1.080	35	35.654	16.111	18.960	2.041
ANNO	399.687	128.531	19.343	273.179	10.556	13.468	355	445.432	211.997	221.864	23.474
PER REGIONE											
Piemonte	32.656	8.020	1.678	24.388	953	670	24	35.733	19.319	15.387	1.676
Valle d'Aosta	635	144	28	526	7	20	1	726	344	396	74
Liguria	18.663	2.747	549	15.961	326	343	9	19.935	13.521	6.196	712
Lombardia	57.444	16.026	1.802	42.089	1.004	1.078	30	62.029	34.099	21.806	1.883
Trentino-Alto Adige	4.335	1.340	187	3.003	147	185	5	4.868	1.803	3.342	436
Veneto	24.076	7.595	599	16.697	464	491	27	25.873	13.951	9.993	1.022
Friuli Venezia Giulia	7.251	1.639	362	5.837	198	265	8	8.309	4.337	3.381	531
Emilia-Romagna	32.763	11.043	1.060	22.428	875	554	29	35.989	17.785	11.361	1.144
Marche	6.914	3.660	274	3.242	377	288	10	7.851	1.865	4.245	367
Toscana	29.037	12.008	823	16.701	934	679	16	31.161	13.459	14.444	1.086
Umbria	3.945	1.787	201	2.256	142	123	3	4.512	1.382	2.815	245
Lazio	41.548	8.000	1.578	33.029	852	1.531	36	48.026	27.172	19.851	1.982
Campania	42.604	18.723	2.918	24.905	881	1.712	42	49.181	19.215	32.362	3.066
Abruzzi	6.862	3.781	321	3.139	180	347	10	7.778	1.835	5.257	547
Molise	1.859	815	141	1.080	70	113	4	2.223	619	1.841	272
Puglia	27.082	11.921	2.380	15.397	708	1.477	26	31.909	10.557	22.680	2.697
Basilicata	3.659	1.615	299	2.171	81	193	11	4.370	1.312	3.237	400
Calabria	12.382	5.722	1.001	7.071	541	822	17	15.174	4.366	11.711	1.442
Sicilia	34.185	9.276	2.702	24.447	1.255	1.937	41	39.658	18.258	23.703	2.822
Sardegna	11.787	2.669	440	8.812	561	639	6	13.127	6.798	7.656	1.050
ITALIA	399.687	128.531	19.343	273.179	10.556	13.468	355	445.432	211.997	221.864	23.474

(*) Cfr. « Avvertenze alle Tavole » n. 9.

Tav. 109 — Fatti delittuosi, delitti che li integrano e persone, denunciati all'Autorità giudiziaria dalla Pubblica Sicurezza e dai Carabinieri, per provincia

PROVINCIE E REGIONI	FATTI DELIT- TUOSI	DELITTI		PERSONE				
		N	di autori noti	M	F	M F		Mino- renni
						N	in stato di arresto	
Torino	19.123	20.503	7.249	6.362	1.273	7.635	1.411	796
Vercelli	2.612	2.943	1.734	1.427	207	1.634	126	209
Novara	3.015	3.469	2.293	1.875	298	2.173	198	255
Cuneo	3.263	3.637	2.299	1.516	209	1.725	172	154
Asti	1.780	1.659	880	601	88	689	55	110
Alessandria	2.984	3.401	1.959	1.452	279	1.731	156	152
PIEMONTE	32.656	35.733	16.414	13.233	2.354	15.587	2.118	1.676
VALLE D'AOSTA	635	726	382	346	50	396	46	74
Imperia	2.925	3.200	1.327	831	163	994	165	116
Savona	2.956	3.157	1.156	926	138	1.064	161	135
Genova	11.051	11.730	3.135	2.938	554	3.492	658	364
La Spezia	1.731	1.848	796	542	104	646	76	97
LIGURIA	18.663	19.935	6.414	5.237	959	6.196	1.060	712
Varese	3.118	3.494	2.292	1.651	254	1.905	186	148
Como	3.833	4.359	2.629	2.064	311	2.375	272	165
Sondrio	939	1.086	828	425	67	492	43	67
Milano	32.279	34.076	11.458	7.933	1.425	9.358	2.187	741
Bergamo	3.841	4.303	2.601	1.767	333	2.100	213	221
Brescia	7.755	8.372	4.705	2.150	416	2.566	262	232
Pavia	2.749	2.972	1.632	1.552	137	1.709	154	148
Cremona	1.445	1.536	935	514	57	571	105	82
Mantova	1.485	1.631	850	631	99	730	62	59
LOMBARDIA	57.444	62.029	27.930	18.687	3.119	21.806	3.484	1.883
Bolzano	2.809	3.076	1.935	1.904	223	2.127	265	244
Trento	1.526	1.792	1.130	1.096	119	1.215	129	192
TRENTINO A.A.	4.335	4.868	3.065	3.000	342	3.342	394	436
Verona	4.028	4.199	1.617	1.361	167	1.528	92	81
Vicenza	3.345	3.534	1.837	854	128	982	66	109
Belluno	1.074	1.171	890	866	69	935	70	72
Treviso	3.464	3.767	1.820	1.636	150	1.786	128	163
Venezia	5.355	5.880	2.467	2.160	324	2.484	266	305
Padova	5.744	6.162	2.471	1.314	243	1.557	147	212
Rovigo	1.066	1.160	820	651	70	721	51	80
VINETO	24.076	25.873	11.922	8.842	1.151	9.993	800	1.022
Udine	2.433	2.800	1.571	1.164	175	1.339	203	220
Gorizia	821	979	538	412	36	498	45	107
Trieste	3.997	4.530	1.863	1.225	319	1.544	247	204
FRIULI-VENEZIA GIULIA	7.251	8.309	3.972	2.801	580	3.381	495	531
Piacenza	1.990	2.213	1.341	675	120	795	64	67
Parma	2.288	2.597	1.519	947	149	1.096	75	86
Reggio nell'Emilia	1.171	1.271	773	582	91	673	111	79
Modena	3.199	4.027	2.815	1.311	171	1.482	101	242
Bologna	11.091	11.771	4.166	2.230	379	2.609	395	208
Ferrara	2.082	2.240	1.033	779	106	885	97	139
Ravenna	4.310	4.643	2.441	1.097	156	1.253	83	91
Forlì	6.632	7.227	4.316	2.284	284	2.568	256	231
EMILIA-ROMAGNA	32.763	35.989	18.204	9.905	1.456	11.361	1.182	1.144
Pesaro e Urbino	1.410	1.666	1.192	725	103	828	59	91
Ancona	1.773	2.054	1.300	892	214	1.106	66	134
Macerata	1.525	1.716	1.486	1.011	115	1.126	46	73
Ascoli Piceno	2.206	2.415	2.008	1.014	171	1.185	29	89
MARCHE	6.914	7.851	5.986	3.642	603	4.245	200	387
Massa-Carrara	1.247	1.398	977	619	203	822	53	113
Lucca	3.371	3.789	2.476	1.673	239	1.912	133	118
Pistoia	1.746	1.842	811	714	66	780	39	41
Firenze	14.987	15.507	7.813	5.447	609	6.056	328	362
Livorno	2.896	3.234	1.895	1.043	316	1.359	117	113
Pisa	2.231	2.460	1.895	1.467	153	1.620	70	117
Arezzo	840	963	520	476	70	546	67	85
Siena	835	942	629	588	69	657	31	81
Grosseto	884	1.026	686	579	113	692	48	56
TOSCANA	29.037	31.161	17.702	12.606	1.838	14.444	886	1.086

Segue Tav. 109 — Fatti delittuosi, delitti che li integrano e persone, denunciati all'Autorità giudiziaria dalla Pubblica Sicurezza e dai Carabinieri, per provincia

PROVINCIE E REGIONI	FATTI DELIT- TUOSI	DELITTI		PERSONE				
		N	di autori noti	M	F	M F		Mino- renni
						N	in stato di arresto	
Perugia	3.117	3.551	2.595	1.956	274	2.230	101	192
Terni	828	961	535	502	83	585	36	53
UMBRIA	3.945	4.512	3.130	2.458	357	2.815	137	245
Viterbo	1.634	1.829	1.211	795	134	929	75	119
Rieti	822	960	636	607	122	729	40	58
Roma	34.400	36.820	12.490	12.340	2.430	14.770	2.370	1.404
Latina	2.844	3.205	1.951	1.416	343	1.759	148	213
Frosinone	1.848	2.212	1.566	1.298	366	1.664	97	188
LAZIO	41.548	45.026	17.854	16.456	3.395	19.851	2.730	1.982
Caserta	5.172	6.012	4.317	3.465	916	4.381	254	314
Benevento	2.567	2.999	2.490	1.582	500	2.082	85	305
Napoli	27.264	30.581	15.898	14.333	4.513	18.646	2.115	1.758
Avellino	2.232	2.907	2.350	1.998	663	2.661	119	281
Salerno	5.369	6.682	4.911	3.558	1.034	4.592	307	408
CAMPANIA	42.604	49.181	29.966	24.936	7.426	32.362	2.880	3.066
L'Aquila	1.752	2.006	1.411	1.201	372	1.573	80	152
Teramo	1.375	1.522	1.343	1.214	185	1.399	47	91
Pescara	1.543	1.734	1.121	634	140	774	54	108
Chieti	2.192	2.516	2.068	1.215	296	1.511	64	196
ABRUZZI	6.862	7.778	5.943	4.264	993	5.257	245	547
MOLISE	1.859	2.223	1.604	1.496	345	1.841	91	272
Foggia	4.947	6.275	4.773	3.601	1.325	4.926	401	647
Bari	9.952	11.486	6.928	6.415	1.558	7.973	502	901
Taranto	6.142	7.109	4.471	3.219	782	4.001	239	387
Brindisi	3.049	3.603	2.490	2.314	464	2.778	237	371
Lecce	2.992	3.436	2.690	2.575	427	3.002	233	391
PUGLIA	27.082	31.909	21.352	18.124	4.556	22.680	1.612	2.697
Potenza	2.396	2.919	1.948	1.716	457	2.173	105	254
Matera	1.263	1.451	1.110	848	216	1.064	51	146
BASILICATA	3.659	4.370	3.058	2.564	673	3.237	156	400
Cosenza	3.679	4.685	3.241	2.783	839	3.622	219	386
Catanzaro	4.583	5.628	4.183	3.855	945	4.800	303	701
Ruggio di Calabria	4.120	4.861	3.364	2.709	580	3.289	341	355
CALABRIA	12.382	15.174	10.808	9.347	2.364	11.711	863	1.442
Trapani	2.642	3.207	1.846	1.514	331	1.845	202	288
Palermo	6.703	7.650	4.013	3.533	885	4.418	716	502
Messina	4.223	5.018	2.606	2.130	698	2.828	185	334
Agrigento	1.295	1.592	1.109	1.060	321	1.381	125	224
Caltanissetta	2.643	3.008	2.020	1.740	476	2.216	207	261
Enna	1.418	1.901	1.358	1.192	293	1.485	98	177
Catania	10.253	11.328	4.689	4.410	1.081	5.491	548	627
Ragusa	1.725	1.989	1.432	1.296	283	1.579	103	159
Siracusa	3.283	3.965	2.327	1.928	532	2.460	189	250
SICILIA	34.185	39.658	21.400	18.803	4.900	23.703	2.373	2.822
Sassari	2.602	2.898	1.207	1.294	149	1.443	105	204
Nuoro	1.792	2.075	1.256	1.150	150	1.406	143	140
Cagliari	7.393	8.154	3.953	4.223	584	4.807	359	706
SARDEGNA	11.787	13.127	6.329	6.773	883	7.656	607	1.050
ITALIA	399.687	445.432	233.435	183.520	38.344	221.864	22.359	23.474

Tav. 110 — Delitti denunciati all'Autorità giudiziaria dalla Pubblica Sicurezza e dai Carabinieri per regione

N. d'ordine (a)	DELITTI	PIEMONTE				VALLE D'AOSTA			
		TOTALE			A CARICO DI MINORENNI	TOTALE			A CARICO DI MINORENNI
		N	di autori noti	nei Capoluoghi		N	di autori noti	nel Capoluogo	
1 a 47	Contro la persona	8.020	7.913	2.349	214	144	143	50	4
1 a 10	CONTRO LA VITA	550	543	124	7	22	22	2	3
1	Strage	—	—	—	—	—	—	—	—
2, 3	Omicidio volontario consumato	23	22	5	—	2	2	—	—
5, 8	Omicidio volontario tentato	40	39	15	—	3	3	—	1
4	Infanticidio per causa di onore	3	2	3	—	—	—	—	—
6, 7	Omicidio preterintenzionale	3	3	—	—	—	—	—	—
9, 10	Omicidio colposo	481	477	99	7	17	17	2	1
11 a 45	CONTRO L'INCOLUMITÀ E LA LIBERTÀ INDIVIDUALE	6.688	6.600	2.000	183	105	104	46	1
11	Percosse	301	298	166	11	2	2	1	—
12 a 14	Lesioni personali volontarie	1.060	1.049	310	45	54	53	29	—
15 a 17	Lesioni personali colpose	4.374	4.328	1.182	76	33	33	11	1
18 a 22	Rissa, abbandono d'incapace, ecc.	122	121	38	27	3	3	1	—
23 a 45	Violenza privata, minaccia, ecc.	831	804	304	24	13	13	4	—
46, 47	INGIURIE E DIFFAMAZIONI	782	770	225	24	17	17	2	—
48 a 89	Contro la famiglia, la moralità e il buon costume	1.678	1.645	945	77	28	26	9	2
48 a 61	CONTRO LA FAMIGLIA	831	831	395	16	11	11	7	1
62 a 78	CONTRO LA MORALITÀ E IL BUON COSTUME	831	799	544	59	17	15	2	1
62	Violenza carnale	73	68	30	7	1	1	—	—
63	Atti di libidine violenti	82	71	36	8	1	1	—	—
64	Atti osceni	345	330	233	37	7	6	1	—
65 a 78	Corruzione di minorenni, ecc.	331	330	245	7	8	7	—	1
79 a 89	CONTRO LA SANITÀ DELLA STIRPE	16	15	6	2	—	—	—	—
90 a 118	Contro il patrimonio	24.388	5.291	14.116	1.212	526	185	281	53
90 a 93	FURTO	22.277	3.580	13.086	1.136	474	139	269	53
90 a 92	Furto semplice	2.015	306	855	88	22	4	2	—
93	Furto aggravato	20.262	3.274	12.231	1.048	452	135	269	51
94 a 109	RAPINA E DANNI	519	341	154	43	14	9	4	—
94 a 97	Rapina, estorsione, sequestro di persona consumati	112	73	50	18	5	5	3	—
94 a 97	Rapina, estorsione, sequestro di persona tentati	59	36	30	7	—	—	—	—
98 a 109	Danni a cose, animali, terreni, ecc.	348	232	74	18	9	4	1	—
110 a 118	TRUFFA ED ALTRE FRODI	1.592	1.370	876	33	38	37	8	—
110	Truffa	910	697	474	9	29	28	5	—
111	Appropriazione indebita	279	273	181	1	4	4	—	—
112	Ricettazione	182	182	98	22	3	3	1	—
113 a 118	Insolvenza fraudolenta, ecc.	221	218	123	1	2	2	1	—
119 a 212	Contro l'economia e la fede pubblica	953	875	441	40	7	7	—	—
119 a 134	CONTRO L'ECONOMIA PUBBLICA, L'INDUSTRIA E IL COMMERCIO	434	433	205	6	6	6	1	—
119 a 134	Economia, industria e commercio	95	94	49	6	1	1	—	—
—	Bancarotta e delitti in materia commerciale	339	339	156	—	5	5	—	—
135 a 162	CONTRO L'INCOLUMITÀ PUBBLICA	123	65	24	11	—	—	—	—
163 a 212	CONTRO LA FEDE PUBBLICA	396	377	212	23	1	1	—	—
163 a 174	Falsità in monete	19	6	8	—	—	—	—	—
175 a 212	Falsità in sigilli, atti e persone	377	371	204	23	1	1	—	—
213 a 373	Contro lo Stato, le altre istituzioni sociali e l'ordine pubblico	670	668	319	39	20	20	5	1
213 a 276	CONTRO LA PERSONALITÀ DELLO STATO	2	2	2	—	2	2	—	—
277 a 318	CONTRO LA PUBBLICA AMMINISTRAZIONE	399	397	203	24	10	10	3	—
277 a 285	Violenza, resistenza, oltraggio	285	284	150	24	6	6	2	—
286 a 294	Peculato, malversazione, ecc.	10	9	5	—	1	1	—	—
295 a 318	Omissione atti di ufficio, ecc.	104	104	48	—	3	3	1	—
319 a 354	CONTRO L'AMMINISTRAZIONE DELLA GIUSTIZIA	240	240	102	10	7	7	2	—
355 a 366	CONTRO IL SENTIMENTO RELIGIOSO, ECC.	7	7	3	—	1	1	—	1
367 a 373	CONTRO L'ORDINE PUBBLICO	22	22	9	5	—	—	—	—
—	Altri delitti	24	22	6	2	1	1	—	—
—	TOTALE	35.733	16.414	18.176	1.584	726	382	346	60

(a) Cfr. « Avvertenze alle Tavole » n. 12 per i singoli numeri d'ordine.

Segue Tav. 110 — Delitti denunciati all'Autorità giudiziaria dalla Pubblica Sicurezza e dai Carabinieri per regione

N. d'ordine	DELITTI	LIGURIA				LOMBARDIA			
		TOTALE			A CARICO DI MINORENNI	TOTALE			A CARICO DI MINORENNI
		N	di autori noti	nei Capoluoghi		N	di autori noti	nei Capoluoghi	
1 a 47	Contro la persona	2.747	2.689	857	59	16.026	15.808	5.020	226
1 a 10	CONTRO LA VITA	157	151	34	4	1.034	1.008	181	25
1	Strage	—	—	—	—	—	—	—	—
2, 3	Omicidio volontario consumato	13	12	5	1	35	33	11	3
5, 8	Omicidio volontario tentato	28	25	7	1	48	42	11	2
4	Infanticidio per causa di onore	1	1	1	—	4	3	—	—
6, 7	Omicidio preterintenzionale	2	2	—	—	9	9	—	—
9, 10	Omicidio colposo	113	111	19	1	938	921	159	20
11 a 45	CONTRO L'INCOLUMITÀ E LA LIBERTÀ INDIVIDUALE	2.345	2.296	715	53	13.761	13.590	4.360	181
11	Percosse	57	57	29	2	349	342	162	9
12 a 14	Lesioni personali volontarie	371	365	204	17	2.018	1.980	791	55
15 a 17	Lesioni personali colpose	1.604	1.594	325	16	10.159	10.072	3.009	58
18 a 22	Rissa, abbandono d'incapace, ecc.	53	50	25	7	214	210	54	23
23 a 45	Violenza privata, minaccia, ecc.	260	230	132	11	1.021	986	344	36
46, 47	INGIURIE E DIFFAMAZIONI	245	242	108	2	1.231	1.210	479	20
48 a 89	Contro la famiglia, la moralità e il buon costume	549	535	337	30	1.802	1.764	893	87
48 a 61	CONTRO LA FAMIGLIA	308	308	190	2	827	827	345	7
62 a 78	CONTRO LA MORALITÀ E IL BUON COSTUME	229	215	141	28	946	910	534	79
62	Violenza carnale	32	32	21	8	75	69	23	12
63	Atti di libidine violenti	34	27	22	4	126	116	63	17
64	Atti osceni	92	85	56	13	418	404	250	41
65 a 78	Corruzione di minorenni, ecc.	71	71	42	5	327	321	198	9
79 a 89	CONTRO LA SANITÀ DELLA STIRPE	12	12	6	—	29	27	14	1
90 a 118	Contro il patrimonio	15.961	2.590	10.092	530	42.089	8.346	28.228	1.470
90 a 93	FURTO	13.006	1.865	9.558	481	38.783	5.500	26.301	1.333
90 a 92	Furto semplice	824	109	329	51	3.917	419	1.717	97
93	Furto aggravato	14.182	1.756	9.229	450	34.866	5.081	24.584	1.236
94 a 109	RAPINA E DANNI	295	148	154	33	710	481	238	78
94 a 97	Rapina, estorsione, sequestro di persona consumati	84	52	72	15	194	133	90	34
94 a 97	Rapina, estorsione, sequestro di persona tentati	30	21	15	10	107	76	54	13
98 a 109	Danni a cose, animali, terreni, ecc.	181	75	67	8	409	272	94	31
110 a 118	TRUFFA ED ALTRE FRODI	660	577	380	16	2.596	2.365	1.689	59
110	Truffa	387	305	212	4	1.414	1.191	899	28
111	Appropriazione indebita	119	118	77	2	566	562	408	7
112	Ricettazione	62	62	50	8	295	295	177	18
113 a 118	Insolvenza fraudolenta, ecc.	92	92	41	2	321	317	205	6
119 a 212	Contro l'economia e la fede pubblica	326	257	134	18	1.004	917	512	35
119 a 134	CONTRO L'ECONOMIA PUBBLICA, L'INDUSTRIA E IL COMMERCIO	83	83	47	3	261	261	123	1
119 a 134	Economia, industria e commercio	69	69	41	2	33	33	17	—
—	Bancarotta e delitti in materia commerciale	14	14	6	1	228	228	106	1
135 a 162	CONTRO L'INCOLUMITÀ PUBBLICA	80	20	15	1	128	70	38	15
163 a 212	CONTRO LA FEDE PUBBLICA	163	154	72	14	615	586	351	19
163 a 174	Falsità in monete	10	3	6	—	32	15	—	—
175 a 212	Falsità in sigilli, atti e persone	153	151	66	14	583	571	333	19
213 a 373	Contro lo Stato, le altre istituzioni sociali e l'ordine pubblico	343	334	198	18	1.078	1.068	433	48
213 a 276	CONTRO LA PERSONALITÀ DELLO STATO	6	6	3	—	13	12	6	—
277 a 318	CONTRO LA PUBBLICA AMMINISTRAZIONE	223	217	144	7	702	696	274	16
277 a 285	Violenza, resistenza, oltraggio	187	186	124	6	450	445	200	15
286 a 294	Peculato, malversazione, ecc.	14	8	8	—	8	8	2	—
295 a 318	Omissione atti di ufficio, ecc.	24	23	9	1	244	243	72	1
319 a 354	CONTRO L'AMMINISTRAZIONE DELLA GIUSTIZIA	93	93	42	6	294	294	116	15
355 a 366	CONTRO IL SENTIMENTO RELIGIOSO, ECC.	—	—	—	—	6	3	—	1
367 a 373	CONTRO L'ORDINE PUBBLICO	19	18	9	5	63	63	37	16
—	Altri delitti	9	9	5	—	30	27	8	3
—	TOTALE	19.935	6.414	11.623	655	62.029	27.930	35.094	1.869

Segue Tav. 110 — Delitti denunciati all'Autorità giudiziaria dalla Pubblica Sicurezza e dai Carabinieri per regione

N. d'ordine	DELITTI	TRENTINO-ALTO ADIGE				VENETO			
		TOTALE			A CARICO DI MINORENNI	TOTALE			A CARICO DI MINORENNI
		N	di autori noti	nei Capoluoghi		N	di autori noti	nei Capoluoghi	
1 a 47	Contro la persona	1.340	1.332	297	33	7.595	7.511	2.581	123
1 a 10	CONTRO LA VITA	79	76	14	—	526	518	142	8
1	Strage	—	—	—	—	—	—	—	—
2, 3 f	Omicidio volontario consumato	3	3	—	—	9	8	3	—
5, 8 l	Omicidio volontario tentato	4	3	1	—	14	14	1	3
6, 7	Infanticidio per causa di onore	2	1	—	—	2	—	—	—
9, 10	Omicidio preterintenzionale	—	—	—	—	1	—	—	—
—	Omicidio colposo	70	69	13	—	500	494	138	5
11 a 45	CONTRO L'INCOLUMITÀ E LA LIBERTÀ INDIVIDUALE	1.193	1.188	278	32	6.642	6.568	2.320	108
11	Percosse	43	43	10	—	131	131	52	6
12 a 14	Lesioni personali volontarie	152	150	27	6	623	613	202	30
15 a 17	Lesioni personali colpose	905	903	211	16	5.429	5.378	1.947	42
18 a 22	Rissa, abbandono d'incapace, ecc.	30	30	5	5	102	101	23	19
23 a 45	Violenza privata, minaccia, ecc.	63	62	25	4	357	345	96	11
46, 47	INGIURIE E DIFFAMAZIONI	68	68	5	1	427	425	119	7
48 a 89	Contro la famiglia, la moralità e il buon costume	187	171	101	14	599	573	267	58
48 a 61	CONTRO LA FAMIGLIA	65	65	33	—	292	292	136	6
62 a 78	CONTRO LA MORALITÀ E IL BUON COSTUME	117	101	64	12	292	266	128	49
62	Violenza carnale	14	12	6	4	33	29	4	8
63	Atti di libidine violenti	17	13	9	2	46	41	14	6
64	Atti osceni	57	47	32	5	143	127	72	28
65 a 78	Corruzione di minorenni, ecc.	29	29	17	1	70	69	38	7
79 a 89	CONTRO LA SANITÀ DELLA STIRPE	5	5	4	2	15	15	3	3
90 a 118	Contro il patrimonio	3.003	1.244	1.079	295	16.697	2.974	8.833	701
90 a 93	FURTO	2.611	907	951	269	15.538	2.021	8.266	634
90 a 92	Furto semplice	335	90	68	29	3.057	227	1.333	53
93	Furto aggravato	2.276	817	883	240	12.481	1.794	6.913	581
94 a 109	RAPINA E DANNI	142	100	33	18	343	200	127	39
94 a 97	Rapina, estorsione, sequestro di persona consumati	34	25	11	8	88	55	40	12
98 a 109	Rapina, estorsione, sequestro di persona tentati	12	10	6	2	43	22	23	4
110 a 118	Danni a cose, animali, terreni, ecc.	96	65	16	8	212	123	64	23
110	TRUFFA ED ALTRE PRODI	250	237	95	8	816	753	440	28
110	Truffa	158	146	55	3	416	358	211	9
111	Appropriazione indebita	36	35	17	1	169	104	2	2
112	Ricettazione	25	25	14	3	118	66	16	16
113 a 118	Insolvenza fraudolenta, ecc.	31	31	9	1	113	108	59	1
119 a 212	Contro l'economia e la fede pubblica	147	131	33	12	464	350	186	35
119 a 134	CONTRO L'ECONOMIA PUBBLICA, L'INDUSTRIA E IL COMMERCIO	31	31	19	1	104	104	21	5
119 a 134	Economia, industria e commercio	27	27	17	1	58	58	12	5
—	Bancarotta e delitti in materia commerciale	4	4	2	—	46	46	9	—
135 a 162	CONTRO L'INCOLUMITÀ PUBBLICA	36	20	3	6	119	45	42	19
163 a 212	CONTRO LA FEDE PUBBLICA	80	80	11	5	241	201	123	11
163 a 174	Falsità in monete	2	2	1	—	39	2	36	—
175 a 212	Falsità in sigilli, atti e persone	78	78	10	5	202	199	87	11
213 a 373	Contro lo Stato, le altre istituzioni sociali e l'ordine pubblico	186	183	64	12	491	490	228	30
213 a 276	CONTRO LA PERSONALITÀ DELLO STATO	10	8	4	—	10	9	6	—
277 a 318	CONTRO LA PUBBLICA AMMINISTRAZIONE	140	139	50	6	318	318	166	11
277 a 285	Violenza, resistenza, oltraggio	115	115	42	6	244	244	134	9
286 a 294	Peculato, malversazione, ecc.	11	11	3	—	7	7	3	—
295 a 318	Omissione atti di ufficio, ecc.	14	13	5	—	67	67	29	2
319 a 354	CONTRO L'AMMINISTRAZIONE DELLA GIUSTIZIA	29	29	10	2	134	134	49	9
355 a 366	CONTRO IL SENTIMENTO RELIGIOSO, ECC.	1	1	—	1	11	11	2	2
367 a 373	CONTRO L'ORDINE PUBBLICO	6	6	—	3	18	18	5	8
—	Altri delitti	5	4	—	—	27	24	9	2
—	TOTALE	4.868	3.065	1.574	366	25.873	11.922	12.104	949

Segue Tav. 110 — Delitti denunciati all'Autorità giudiziaria dalla Pubblica Sicurezza e dai Carabinieri per regione

N. d'ordine	DELITTI	FRIULI-VENEZIA GIULIA				EMILIA-ROMAGNA			
		TOTALE			A CARICO DI MINORENNI	TOTALE			A CARICO DI MINORENNI
		N	di autori noti	nei Capoluoghi		N	di autori noti	nei Capoluoghi	
1 a 47	Contro la persona	1.639	1.607	948	36	11.043	10.892	4.221	92
1 a 10	CONTRO LA VITA	151	149	52	1	672	661	254	10
1	Strage	—	—	—	—	—	—	—	—
2, 3 f	Omicidio volontario consumato	3	2	2	—	7	7	5	1
5, 8 l	Omicidio volontario tentato	2	2	1	—	39	37	21	—
6, 7	Infanticidio per causa di onore	1	1	—	—	2	2	1	—
9, 10	Omicidio preterintenzionale	—	—	—	—	2	2	1	—
—	Omicidio colposo	145	144	49	1	622	613	226	8
11 a 45	CONTRO L'INCOLUMITÀ E LA LIBERTÀ INDIVIDUALE	1.265	1.239	761	32	9.846	9.724	3.717	78
11	Percosse	46	46	26	—	203	203	122	3
12 a 14	Lesioni personali volontarie	350	338	219	15	838	824	325	30
15 a 17	Lesioni personali colpose	661	658	392	8	8.250	8.160	3.026	27
18 a 22	Rissa, abbandono d'incapace, ecc.	18	18	11	2	80	79	23	8
23 a 45	Violenza privata, minaccia, ecc.	190	179	113	7	475	458	221	10
46, 47	INGIURIE E DIFFAMAZIONI	223	219	135	3	525	507	250	4
48 a 89	Contro la famiglia, la moralità e il buon costume	362	356	242	32	1.060	1.018	629	88
48 a 61	CONTRO LA FAMIGLIA	216	216	147	4	430	430	230	4
62 a 78	CONTRO LA MORALITÀ E IL BUON COSTUME	143	137	92	27	588	547	372	80
62	Violenza carnale	16	16	7	6	74	63	41	13
63	Atti di libidine violenti	29	27	20	7	91	81	55	13
64	Atti osceni	63	59	42	12	224	207	141	43
65 a 78	Corruzione di minorenni, ecc.	35	35	23	2	199	196	135	11
79 a 89	CONTRO LA SANITÀ DELLA STIRPE	3	3	3	1	42	41	27	4
90 a 118	Contro il patrimonio	5.837	1.563	3.945	414	22.428	4.919	13.864	1.163
90 a 93	FURTO	5.279	1.170	3.557	382	20.349	3.158	12.756	1.065
90 a 92	Furto semplice	699	134	421	45	4.429	335	2.908	119
93	Furto aggravato	4.580	1.036	3.136	337	15.920	2.823	9.848	946
94 a 109	RAPINA E DANNI	221	90	153	13	429	247	197	40
94 a 97	Rapina, estorsione, sequestro di persona consumati	19	16	15	2	103	66	65	18
98 a 109	Rapina, estorsione, sequestro di persona tentati	11	10	5	4	68	42	36	7
110 a 118	Danni a cose, animali, terreni, ecc.	191	64	133	7	258	139	96	13
110	TRUFFA ED ALTRE PRODI	337	318	235	19	1.650	1.514	911	58
110	Truffa	172	142	105	4	940	807	488	17
111	Appropriazione indebita	78	67	3	3	255	255	135	3
112	Ricettazione	42	42	23	10	189	189	125	31
113 a 118	Insolvenza fraudolenta, ecc.	45	41	40	2	266	263	163	7
119 a 212	Contro l'economia e la fede pubblica	198	177	143	6	875	801	409	39
119 a 134	CONTRO L'ECONOMIA PUBBLICA, L'INDUSTRIA E IL COMMERCIO	62	62	55	—	190	189	73	1
119 a 134	Economia, industria e commercio	10	10	5	—	97	96	30	—
—	Bancarotta e delitti in materia commerciale	52	52	50	—	93	93	43	1
135 a 162	CONTRO L'INCOLUMITÀ PUBBLICA	36	19	16	3	118	56	20	9
163 a 212	CONTRO LA FEDE PUBBLICA	100	96	72	3	567	556	316	29
163 a 174	Falsità in monete	1	1	1	—	14	10	8	—
175 a 212	Falsità in sigilli, atti e persone	99	95	71	3	553	546	308	29
213 a 373	Contro lo Stato, le altre istituzioni sociali e l'ordine pubblico	265	262	168	12	554	547	233	35
213 a 276	CONTRO LA PERSONALITÀ DELLO STATO	6	6	2	1	14	14	4	2
277 a 318	CONTRO LA PUBBLICA AMMINISTRAZIONE	176	176	126	5	319	316	137	12
277 a 285	Violenza, resistenza, oltraggio	143	143	95	5	225	224	94	10
286 a 294	Peculato, malversazione, ecc.	4	4	3	—	21	20	4	—
295 a 318	Omissione atti di ufficio, ecc.	29	29	28	—	73	72	39	2
319 a 354	CONTRO L'AMMINISTRAZIONE DELLA GIUSTIZIA	64	64	35	2	184	183	77	10
355 a 366	CONTRO IL SENTIMENTO RELIGIOSO, ECC.	8	5	1	—	10	7	3	3
367 a 373	CONTRO L'ORDINE PUBBLICO	11	11	4	4	27	27	12	8
—	Altri delitti	8	7	4	1	29	27	13	1
—	TOTALE	8.309	3.972	5.450	501	35.989	18.204	19.369	1.418

Segue Tav. 110 — Delitti denunciati all'Autorità giudiziaria dalla Pubblica Sicurezza e dai Carabinieri per regione

N. d'ordine	DELITTI	MARCHE				TOSCANA			
		TOTALE			A CARICO DI MINORENNI	TOTALE			A CARICO DI MINORENNI
		N	di autori noti	nei Capoluoghi		N	di autori noti	nei Capoluoghi	
1 a 47	Contro la persona	3.660	3.633	945	41	12.008	11.766	3.843	182
1 a 10	CONTRO LA VITA	194	194	51	6	415	409	144	12
1	Strage	—	—	—	—	—	—	—	—
2, 3	Omicidio volontario consumato	2	2	—	—	8	7	3	—
5, 8	Omicidio volontario tentato	2	2	1	—	19	18	6	1
4	Infanticidio per causa di onore	2	2	2	—	4	3	—	2
6, 7	Omicidio preterintenzionale	—	—	—	—	1	1	—	—
9, 10	Omicidio colposo	188	188	48	6	383	380	135	9
11 a 45	CONTRO L'INCOLUMITÀ E LA LIBERTÀ INDIVIDUALE	3.199	3.179	829	31	11.163	10.935	3.510	162
11	Percosse	62	62	20	—	111	108	53	1
12 a 14	Lesioni personali volontarie	333	331	84	12	874	864	258	28
15 a 17	Lesioni personali colpose	2.569	2.554	678	14	9.646	9.451	2.996	97
18 a 22	Rissa, abbandono d'incapace, ecc.	17	17	5	—	82	82	24	18
23 a 45	Violenza privata, minaccia, ecc.	218	215	42	5	450	430	179	18
46, 47	INGIURIE E DIFFAMAZIONI	267	260	65	4	430	422	189	8
48 a 89	Contro la famiglia, la moralità e il buon costume	274	266	89	8	823	802	393	44
48 a 61	CONTRO LA FAMIGLIA	143	143	34	2	418	418	181	6
62 a 78	CONTRO LA MORALITÀ E IL BUON COSTUME	131	123	55	6	389	368	207	37
62	Violenza carnale	15	15	6	1	33	31	13	7
63	Atti di libidine violenti	30	28	13	2	49	41	19	2
64	Atti osceni	53	48	19	2	180	170	97	24
65 a 78	Corruzione di minorenni, ecc.	33	32	17	1	127	126	78	4
79 a 89	CONTRO LA SANITÀ DELLA STIRPE	—	—	—	—	16	16	5	1
90 a 118	Contro il patrimonio	3.242	1.438	1.407	357	16.701	3.643	9.940	847
90 a 93	FURTO	2.647	918	1.234	344	15.015	2.228	9.081	787
90 a 92	Furto semplice	414	114	144	26	2.170	230	1.212	69
93	Furto aggravato	2.233	804	1.090	318	12.845	1.998	7.869	718
94 a 109	RAPINA E DANNI	118	76	24	5	403	231	161	37
94 a 97	Rapina, estorsione, sequestro di persona consumati	10	10	2	2	70	53	40	12
94 a 97	Rapina, estorsione, sequestro di persona tentati	7	6	3	—	32	22	18	2
98 a 109	Danni a cose, animali, terreni, ecc.	101	60	19	3	301	156	103	23
110 a 118	TRUFFA ED ALTRE FRODI	477	444	149	8	1.283	1.184	698	23
110	Truffa	323	290	106	2	720	625	396	10
111	Appropriazione indebita	94	94	20	3	324	323	175	2
112	Ricettazione	16	16	6	2	89	89	63	9
113 a 118	Insolvenza fraudolenta, ecc.	44	44	17	1	150	147	64	2
119 a 212	Contro l'economia e la fede pubblica	377	355	108	10	934	802	383	30
119 a 134	CONTRO L'ECONOMIA PUBBLICA, L'INDUSTRIA E IL COMMERCIO	147	147	55	—	369	369	170	2
119 a 134	Economia, industria e commercio	12	12	4	—	84	84	43	2
119 a 134	Bancarotta e delitti in materia commerciale	135	135	51	—	285	285	127	—
135 a 162	CONTRO L'INCOLUMITÀ PUBBLICA	45	24	5	7	189	65	42	10
163 a 212	CONTRO LA FEDE PUBBLICA	185	184	48	3	376	368	171	18
163 a 174	Falsità in monete	9	9	6	—	21	13	10	—
175 a 212	Falsità in sigilli, atti e persone	176	175	42	3	355	355	161	18
213 a 373	Contro lo Stato, le altre istituzioni sociali e l'ordine pubblico	288	285	68	13	679	673	356	31
213 a 276	CONTRO LA PERSONALITÀ DELLO STATO	4	4	—	—	9	9	4	—
277 a 318	CONTRO LA PUBBLICA AMMINISTRAZIONE	186	184	33	6	472	467	261	10
277 a 285	Violenza, resistenza, oltraggio	85	83	11	3	239	234	95	9
286 a 294	Peculato, malversazione, ecc.	33	33	—	1	6	6	—	—
295 a 318	Omissione atti di ufficio, ecc.	68	68	22	2	227	227	164	1
319 a 354	CONTRO L'AMMINISTRAZIONE DELLA GIUSTIZIA	88	88	29	4	155	155	69	8
355 a 366	CONTRO IL SENTIMENTO RELIGIOSO, ECC.	4	3	3	1	12	11	7	1
367 a 373	CONTRO L'ORDINE PUBBLICO	6	6	3	2	31	31	15	12
—	Altri delitti	10	9	3	—	16	16	5	—
—	TOTALE	7.851	5.986	2.620	429	31.161	17.702	14.920	1.134

Segue Tav. 110 — Delitti denunciati all'Autorità giudiziaria dalla Pubblica Sicurezza e dai Carabinieri per regione

N. d'ordine	DELITTI	UMBRIA				LAZIO			
		TOTALE			A CARICO DI MINORENNI	TOTALE			A CARICO DI MINORENNI
		N	di autori noti	nei Capoluoghi		N	di autori noti	nei Capoluoghi	
1 a 47	Contro la persona	1.787	1.778	464	27	8.000	7.932	3.941	279
1 a 10	CONTRO LA VITA	97	97	28	—	488	478	283	2
1	Strage	—	—	—	—	—	—	—	—
2, 3	Omicidio volontario consumato	3	3	—	—	24	21	10	—
5, 8	Omicidio volontario tentato	3	3	—	—	32	31	16	—
4	Infanticidio per causa di onore	2	2	1	—	6	4	—	—
6, 7	Omicidio preterintenzionale	—	—	—	—	—	—	—	—
9, 10	Omicidio colposo	89	89	27	—	426	422	253	2
11 a 45	CONTRO L'INCOLUMITÀ E LA LIBERTÀ INDIVIDUALE	1.572	1.564	423	24	6.394	6.346	3.150	245
11	Percosse	19	19	2	—	295	294	143	14
12 a 14	Lesioni personali volontarie	226	225	43	11	1.334	1.320	599	76
15 a 17	Lesioni personali colpose	1.197	1.191	366	6	3.625	3.610	1.820	72
18 a 22	Rissa, abbandono d'incapace, ecc.	14	14	1	2	243	239	154	46
23 a 45	Violenza privata, minaccia, ecc.	116	115	11	5	897	883	434	37
46, 47	INGIURIE E DIFFAMAZIONI	118	117	13	3	1.118	1.108	508	32
48 a 89	Contro la famiglia, la moralità e il buon costume	201	196	85	22	1.578	1.560	1.034	79
48 a 61	CONTRO LA FAMIGLIA	85	85	21	—	873	873	518	14
62 a 78	CONTRO LA MORALITÀ E IL BUON COSTUME	115	110	64	22	678	662	502	64
62	Violenza carnale	10	9	2	3	65	64	27	10
63	Atti di libidine violenti	20	18	11	6	67	63	39	12
64	Atti osceni	49	47	33	9	339	331	275	37
65 a 78	Corruzione di minorenni, ecc.	36	36	18	4	207	204	161	5
79 a 89	CONTRO LA SANITÀ DELLA STIRPE	1	1	—	—	27	25	14	1
90 a 118	Contro il patrimonio	2.256	920	972	204	33.029	6.085	26.715	1.246
90 a 93	FURTO	1.843	555	889	196	30.248	3.740	24.823	1.157
90 a 92	Furto semplice	278	67	145	24	1.197	267	490	67
93	Furto aggravato	1.565	488	744	172	29.051	3.473	24.333	1.090
94 a 109	RAPINA E DANNI	79	56	14	6	706	481	304	46
94 a 97	Rapina, estorsione, sequestro di persona consumati	8	5	4	2	92	73	65	15
94 a 97	Rapina, estorsione, sequestro di persona tentati	8	6	1	2	42	31	28	4
98 a 109	Danni a cose, animali, terreni, ecc.	63	45	9	2	572	377	211	27
110 a 118	TRUFFA ED ALTRE FRODI	334	309	69	2	2.075	1.864	1.588	43
110	Truffa	180	164	36	2	1.079	875	819	23
111	Appropriazione indebita	97	97	11	—	516	510	386	6
112	Ricettazione	22	22	15	—	236	226	190	12
113 a 118	Insolvenza fraudolenta, ecc.	26	26	7	—	254	253	193	2
119 a 212	Contro l'economia e la fede pubblica	142	110	28	3	852	715	536	33
119 a 134	CONTRO L'ECONOMIA PUBBLICA, L'INDUSTRIA E IL COMMERCIO	43	43	11	—	173	172	130	3
119 a 134	Economia, industria e commercio	6	6	2	—	58	57	27	2
119 a 134	Bancarotta e delitti in materia commerciale	37	37	9	—	115	115	103	1
135 a 162	CONTRO L'INCOLUMITÀ PUBBLICA	47	15	5	3	181	65	41	5
163 a 212	CONTRO LA FEDE PUBBLICA	52	52	12	—	498	478	365	25
163 a 174	Falsità in monete	—	—	—	—	24	11	16	—
175 a 212	Falsità in sigilli, atti e persone	52	52	12	—	474	467	349	24
213 a 373	Contro lo Stato, le altre istituzioni sociali e l'ordine pubblico	123	123	33	9	1.531	1.529	1.091	73
213 a 276	CONTRO LA PERSONALITÀ DELLO STATO	1	1	—	—	12	12	8	1
277 a 318	CONTRO LA PUBBLICA AMMINISTRAZIONE	71	71	18	3	1.055	1.054	816	30
277 a 285	Violenza, resistenza, oltraggio	38	38	8	2	514	513	369	28
286 a 294	Peculato, malversazione, ecc.	1	1	—	—	19	19	10	—
295 a 318	Omissione atti di ufficio, ecc.	32	32	10	1	522	522	437	2
319 a 354	CONTRO L'AMMINISTRAZIONE DELLA GIUSTIZIA	43	43	11	4	391	391	215	14
355 a 366	CONTRO IL SENTIMENTO RELIGIOSO, ECC.	2	2	1	—	11	11	3	1
367 a 373	CONTRO L'ORDINE PUBBLICO	6	6	3	2	62	61	49	27
—	Altri delitti	3	3	—	1	36	33	17	5
—	TOTALE	4.512	3.130	1.582	266	45.026	17.854	33.334	1.715

Segue Tav. 110 — Delitti denunciati all'Autorità giudiziaria dalla Pubblica Sicurezza e dai Carabinieri per regione

N. d'ordine	DELITTI	CAMPANIA				ABRUZZI			
		TOTALE			A CARICO DI MINORENNI	TOTALE			A CARICO DI MINORENNI
		N	di autori noti	nei Capoluoghi		N	di autori noti	nei Capoluoghi	
1 a 47	Contro la persona	18.723	18.353	5.666	1.044	3.781	3.728	1.046	142
1 a 10	CONTRO LA VITA	643	623	147	29	133	132	31	2
1	Strage	2	1	—	—	—	—	—	—
2, 3	Omicidio volontario consumato	61	58	6	7	8	8	1	1
5, 8	Omicidio volontario tentato	160	156	36	11	7	7	2	—
4	Infanticidio per causa di onore	2	1	—	—	1	1	—	—
6, 7	Omicidio preterintenzionale	5	5	—	—	2	2	—	—
9, 10	Omicidio colposo	413	402	103	11	115	114	28	1
11 a 45	CONTRO L'INCOLUMITÀ E LA LIBERTÀ INDIVIDUALE	15.534	15.200	4.885	899	3.212	3.169	951	128
11	Percosse	583	580	196	33	75	75	15	5
12 a 14	Lesioni personali volontarie	4.719	4.616	1.616	409	1.668	1.662	83	60
15 a 17	Lesioni personali colpose	7.121	6.926	2.308	224	1.989	1.959	780	36
18 a 22	Rissa, abbandono d'incapace, ecc.	499	499	136	104	49	40	7	8
23 a 45	Violenza privata, minaccia, ecc.	2.612	2.579	629	129	431	424	66	19
46, 47	INGIURIE E DIFFAMAZIONI	2.546	2.532	634	116	436	427	64	12
48 a 89	Contro la famiglia, la moralità e il buon costume	2.918	2.904	1.129	200	321	320	81	22
48 a 61	CONTRO LA FAMIGLIA	1.895	1.895	654	45	196	196	40	4
62 a 78	CONTRO LA MORALITÀ E IL BUON COSTUME	974	960	465	152	119	118	40	17
62	Violenza carnale	208	203	70	31	29	29	4	5
63	Atti di libidine violenti	127	124	50	20	17	16	4	1
64	Atti osceni	304	300	157	74	35	35	15	8
65 a 78	Corruzione di minorenni, ecc.	335	333	188	27	38	38	17	3
79 a 89	CONTRO LA SANTITÀ DELLA STIRPE	49	49	10	3	6	6	1	1
90 a 118	Contro il patrimonio	24.905	6.258	16.311	1.144	3.139	1.378	1.193	274
90 a 93	FURTO	21.429	3.456	14.983	1.011	2.434	779	1.010	229
90 a 92	Furto semplice	2.420	519	952	154	612	172	221	36
93	Furto aggravato	19.009	2.937	14.031	857	1.822	607	789	193
94 a 109	RAPINA E DANNI	1.351	906	274	92	369	271	42	31
94 a 97	Rapina, estorsione, sequestro di persona consumati	128	96	47	10	10	8	2	1
94 a 97	Rapina, estorsione, sequestro di persona tentati	69	49	24	6	16	14	2	2
98 a 109	Danni a cose, animali, terreni, ecc.	1.154	761	203	76	343	249	38	28
110 a 118	TRUFFA ED ALTRE FRODI	2.125	1.896	1.054	41	336	328	141	14
110	Truffa	1.203	981	646	15	159	153	68	4
111	Appropriazione indebita	495	491	206	13	89	89	30	—
112	Ricettazione	170	170	78	9	25	25	13	8
113 a 118	Insolvenza fraudolenta, ecc.	257	254	124	4	63	61	30	2
119 a 212	Contro l'economia e la fede pubblica	881	701	254	44	180	162	48	14
119 a 134	CONTRO L'ECONOMIA PUBBLICA, L'INDUSTRIA E IL COMMERCIO	186	185	44	4	39	39	12	—
119 a 134	Economia, industria e commercio	45	45	—	3	14	14	6	—
—	Bancarotta e delitti in materia commerciale	141	140	25	1	25	25	6	—
135 a 162	CONTRO L'INCOLUMITÀ PUBBLICA	274	111	36	14	47	31	6	7
163 a 212	CONTRO LA FEDE PUBBLICA	421	405	174	26	94	92	30	7
163 a 174	Falsità in monete	20	15	—	—	10	10	1	2
175 a 212	Falsità in sigilli, atti e persone	401	390	161	26	84	82	29	5
213 a 373	Contro lo Stato, le altre istituzioni sociali e l'ordine pubblico	1.712	1.707	635	132	347	345	68	13
213 a 276	CONTRO LA PERSONALITÀ DELLO STATO	8	8	3	1	4	4	2	—
277 a 318	CONTRO LA PUBBLICA AMMINISTRAZIONE	980	976	425	69	216	214	39	6
277 a 285	Violenza, resistenza, oltraggio	782	780	395	69	152	151	24	6
286 a 294	Peculato, malversazione, ecc.	17	16	—	—	11	11	—	—
295 a 318	Omissione atti di ufficio, ecc.	181	180	27	—	53	52	14	—
319 a 354	CONTRO L'AMMINISTRAZIONE DELLA GIUSTIZIA	594	594	130	20	116	116	24	4
355 a 366	CONTRO IL SENTIMENTO RELIGIOSO, ECC.	11	10	2	—	5	5	—	1
367 a 373	CONTRO L'ORDINE PUBBLICO	119	119	75	42	6	6	3	2
—	Altri delitti	42	41	11	5	10	10	2	1
	TOTALE	49.181	29.966	24.006	2.569	7.778	5.943	2.438	466

Segue Tav. 110 — Delitti denunciati all'Autorità giudiziaria dalla Pubblica Sicurezza e dai Carabinieri per regione

N. d'ordine	DELITTI	MOLISE				PUGLIA			
		TOTALE			A CARICO DI MINORENNI	TOTALE			A CARICO DI MINORENNI
		N	di autori noti	nel Capoluogo		N	di autori noti	nei Capoluoghi	
1 a 47	Contro la persona	815	802	67	64	11.921	11.688	3.486	652
1 a 10	CONTRO LA VITA	30	30	4	4	413	403	100	18
1	Strage	1	—	—	—	1	1	—	—
2, 3	Omicidio volontario consumato	5	5	—	—	26	23	7	2
5, 8	Omicidio volontario tentato	13	13	2	2	58	57	11	2
4	Infanticidio per causa di onore	—	—	—	—	2	—	—	—
6, 7	Omicidio preterintenzionale	—	—	—	—	5	5	—	—
9, 10	Omicidio colposo	12	12	2	2	321	317	81	12
11 a 45	CONTRO L'INCOLUMITÀ E LA LIBERTÀ INDIVIDUALE	595	584	53	51	9.536	9.325	3.044	504
11	Percosse	36	36	4	1	440	438	79	18
12 a 14	Lesioni personali volontarie	178	175	19	22	2.453	2.404	460	241
15 a 17	Lesioni personali colpose	185	181	18	11	4.533	4.383	2.121	92
18 a 22	Rissa, abbandono d'incapace, ecc.	31	31	2	10	220	220	51	45
23 a 45	Violenza privata, minaccia, ecc.	165	161	10	7	1.890	1.880	330	108
46, 47	INGIURIE E DIFFAMAZIONI	190	188	10	9	1.972	1.960	342	130
48 a 89	Contro la famiglia, la moralità e il buon costume	141	141	11	16	2.380	2.372	645	104
48 a 61	CONTRO LA FAMIGLIA	94	94	3	1	1.714	1.714	447	43
62 a 78	CONTRO LA MORALITÀ E IL BUON COSTUME	45	45	8	15	630	622	184	56
62	Violenza carnale	15	15	2	3	147	145	26	17
63	Atti di libidine violenti	11	11	2	5	72	70	18	10
64	Atti osceni	15	15	4	5	153	149	39	19
65 a 78	Corruzione di minorenni, ecc.	4	4	—	2	258	258	101	10
79 a 89	CONTRO LA SANTITÀ DELLA STIRPE	2	2	—	—	36	36	14	5
90 a 118	Contro il patrimonio	1.880	498	111	125	15.397	5.181	7.564	1.245
90 a 93	FURTO	795	264	104	89	12.677	3.021	6.911	1.099
90 a 92	Furto semplice	202	80	33	24	2.900	751	1.164	253
93	Furto aggravato	593	184	71	65	9.777	2.270	5.747	846
94 a 109	RAPINA E DANNI	212	166	3	30	1.356	845	180	114
94 a 97	Rapina, estorsione, sequestro di persona consumati	5	5	—	4	72	62	20	13
94 a 97	Rapina, estorsione, sequestro di persona tentati	4	4	—	1	48	39	11	4
98 a 109	Danni a cose, animali, terreni, ecc.	203	157	3	25	1.236	744	149	97
110 a 118	TRUFFA ED ALTRE FRODI	73	68	4	6	1.364	1.315	473	32
110	Truffa	31	26	1	1	584	540	207	5
111	Appropriazione indebita	21	21	3	1	405	403	117	7
112	Ricettazione	9	9	—	3	144	144	47	16
113 a 118	Insolvenza fraudolenta, ecc.	12	12	—	1	231	228	102	4
119 a 212	Contro l'economia e la fede pubblica	70	47	7	3	708	611	291	33
119 a 134	CONTRO L'ECONOMIA PUBBLICA, L'INDUSTRIA E IL COMMERCIO	5	5	—	—	317	317	202	2
119 a 134	Economia, industria e commercio	2	2	—	—	74	74	32	2
—	Bancarotta e delitti in materia commerciale	3	3	—	—	243	243	170	—
135 a 162	CONTRO L'INCOLUMITÀ PUBBLICA	38	15	3	2	157	73	24	10
163 a 212	CONTRO LA FEDE PUBBLICA	27	27	4	1	234	221	65	21
163 a 174	Falsità in monete	3	3	1	1	31	19	14	3
175 a 212	Falsità in sigilli, atti e persone	24	24	3	—	203	202	51	18
213 a 373	Contro lo Stato, le altre istituzioni sociali e l'ordine pubblico	113	112	2	12	1.477	1.474	518	86
213 a 276	CONTRO LA PERSONALITÀ DELLO STATO	1	1	—	—	11	10	7	2
277 a 318	CONTRO LA PUBBLICA AMMINISTRAZIONE	59	58	2	4	984	982	424	53
277 a 285	Violenza, resistenza, oltraggio	39	38	2	4	636	634	294	50
286 a 294	Peculato, malversazione, ecc.	2	2	—	—	17	17	5	—
295 a 318	Omissione atti di ufficio, ecc.	18	18	—	—	351	331	125	3
319 a 354	CONTRO L'AMMINISTRAZIONE DELLA GIUSTIZIA	52	52	—	7	429	429	74	17
355 a 366	CONTRO IL SENTIMENTO RELIGIOSO, ECC.	1	1	—	1	2	2	—	—
367 a 373	CONTRO L'ORDINE PUBBLICO	—	—	—	—	51	51	13	14
—	Altri delitti	4	4	1	1	26	26	5	2
	TOTALE	2.223	1.604	199	221	31.909	21.352	12.509	2.122

Segue Tav. 110 — Delitti denunciati all'Autorità giudiziaria dalla Pubblica Sicurezza e dai Carabinieri per regione

N. d'ordine	DELITTI	BASILICATA				CALABRIA			
		TOTALE			A CARICO DI MINORENNI	TOTALE			A CARICO DI MINORENNI
		N	di autori noti	nei Capoluoghi		N	di autori noti	nei Capoluoghi	
1 a 47	Contro la persona	1.615	1.604	328	126	5.722	5.590	1.123	406
1 a 10	CONTRO LA VITA	37	37	5	3	340	325	41	19
1	Strage	—	—	—	—	2	2	—	—
2, 3	Omicidio volontario consumato	10	10	2	1	59	57	3	2
5, 8	Omicidio volontario tentato	10	10	—	1	171	162	19	10
4	Infanticidio per causa di onore	—	—	—	—	2	—	—	—
6, 7	Omicidio preterintenzionale	—	—	—	—	4	4	—	—
9, 10	Omicidio colposo	17	17	3	1	102	100	19	7
11 a 45	CONTRO L'INCOLUMITÀ E LA LIBERTÀ INDIVIDUALE	1.326	1.317	296	108	4.364	4.258	952	320
11	Percosse	77	77	9	3	294	290	37	17
12 a 14	Lesioni personali volontarie	449	449	30	50	1.481	1.449	261	170
15 a 17	Lesioni personali colpose	366	363	197	16	1.090	1.058	480	43
18 a 22	Rissa, abbandono d'incapace, ecc.	62	62	6	18	106	106	18	16
23 a 45	Violenza privata, minaccia, ecc.	372	366	45	21	1.393	1.355	156	74
46, 47	INGIURIE E DIFFAMAZIONI	252	250	27	15	1.018	1.007	130	67
48 a 89	Contro la famiglia, la moralità e il buon costume	299	299	44	17	1.001	999	191	40
48 a 61	CONTRO LA FAMIGLIA	212	212	26	4	710	710	103	9
62 a 78	CONTRO LA MORALITÀ E IL BUON COSTUME	81	81	17	12	272	270	80	29
62	Violenza carnale	35	35	4	6	79	79	14	9
63	Atti di libidine violenti	3	3	2	1	26	26	2	3
64	Atti osceni	19	19	4	4	73	73	25	14
65 a 78	Corruzione di minorenni, ecc.	19	19	7	1	94	92	39	3
79 a 89	CONTRO LA SANTITÀ DELLA STIRPE	6	6	1	1	19	19	8	2
90 a 118	Contro il patrimonio	2.171	905	451	193	7.071	3.084	1.787	679
90 a 93	FURTO	1.612	460	377	158	4.911	1.403	1.469	495
90 a 92	Furto semplice	435	152	36	39	1.244	416	88	123
93	Furto aggravato	1.177	308	341	119	3.667	987	1.381	372
94 a 109	RAPINA E DANNI	388	284	29	27	1.534	1.077	133	156
94 a 97	Rapina, estorsione, sequestro di persona consumati	9	6	2	3	45	38	16	9
98 a 109	Rapina, estorsione, sequestro di persona tentati	6	6	2	2	43	24	12	3
98 a 109	Danni a cose, animali, terreni, ecc.	373	272	25	22	1.446	1.015	105	144
110 a 118	TRUFFA ED ALTRE FRODI	171	161	45	8	626	604	185	28
110	Truffa	80	71	22	4	281	264	99	11
111	Appropriazione indebita	40	40	10	2	186	183	44	8
112	Ricettazione	28	28	12	2	55	55	13	6
113 a 118	Insolvenza fraudolenta, ecc.	23	22	1	—	104	102	29	3
119 a 212	Contro l'economia e la fede pubblica	81	48	10	4	541	299	65	18
119 a 134	CONTRO L'ECONOMIA PUBBLICA, L'INDUSTRIA E IL COMMERCIO	8	7	—	—	77	77	21	1
119 a 134	Economia, industria e commercio	6	5	—	—	27	27	2	1
—	Bancarotta e delitti in materia commerciale	2	2	—	—	50	50	19	—
135 a 162	CONTRO L'INCOLUMITÀ PUBBLICA	45	14	3	4	352	116	19	10
163 a 212	CONTRO LA FEDE PUBBLICA	28	27	7	—	112	106	25	7
163 a 174	Falsità in monete	2	1	—	—	15	10	2	1
175 a 212	Falsità in sigilli, atti e persone	26	26	7	—	97	96	23	6
213 a 373	Contro lo Stato, le altre istituzioni sociali e l'ordine pubblico	193	191	21	10	822	819	191	34
213 a 276	CONTRO LA PERSONALITÀ DELLO STATO	—	—	—	—	6	6	—	1
277 a 318	CONTRO LA PUBBLICA AMMINISTRAZIONE	104	103	16	7	455	435	146	18
277 a 285	Violenza, resistenza, oltraggio	82	81	14	6	243	243	48	13
286 a 294	Peculato, malversazione, ecc.	4	4	1	—	16	16	4	—
295 a 318	Omissione atti di ufficio, ecc.	18	18	1	1	196	196	94	5
319 a 354	CONTRO L'AMMINISTRAZIONE DELLA GIUSTIZIA	87	86	4	2	339	339	40	10
355 a 366	CONTRO IL SENTIMENTO RELIGIOSO, ECC.	1	1	—	1	3	2	—	1
367 a 373	CONTRO L'ORDINE PUBBLICO	1	1	—	—	19	17	5	4
—	Altri delitti	11	11	—	—	17	17	4	2
	TOTALE	4.370	3.058	854	350	15.174	10.808	3.361	1.179

Segue Tav. 110 — Delitti denunciati all'Autorità giudiziaria dalla Pubblica Sicurezza e dai Carabinieri per regione

N. d'ordine	DELITTI	SICILIA				SARDEGNA			
		TOTALE			A CARICO DI MINORENNI	TOTALE			A CARICO DI MINORENNI
		N	di autori noti	nei Capoluoghi		N	di autori noti	nei Capoluoghi	
1 a 47	Contro la persona	9.276	9.070	2.752	566	2.669	2.573	800	110
1 a 10	CONTRO LA VITA	536	521	169	33	192	183	50	4
1	Strage	1	1	—	—	1	1	—	—
2, 3	Omicidio volontario consumato	70	66	18	4	21	17	2	—
5, 8	Omicidio volontario tentato	167	161	63	10	41	38	8	1
4	Infanticidio per causa di onore	2	1	1	—	—	—	—	—
6, 7	Omicidio preterintenzionale	6	6	3	3	1	1	1	1
9, 10	Omicidio colposo	290	286	84	16	128	126	39	2
11 a 45	CONTRO L'INCOLUMITÀ E LA LIBERTÀ INDIVIDUALE	7.316	7.133	2.210	447	2.094	2.010	661	88
11	Percosse	289	287	90	17	120	120	26	6
12 a 14	Lesioni personali volontarie	2.167	2.121	556	176	522	509	104	32
15 a 17	Lesioni personali colpose	2.878	2.789	1.058	73	830	825	441	15
18 a 22	Rissa, abbandono d'incapace, ecc.	334	332	91	83	69	69	19	15
23 a 45	Violenza privata, minaccia, ecc.	1.648	1.604	415	98	553	487	71	20
46, 47	INGIURIE E DIFFAMAZIONI	1.424	1.416	373	86	383	380	89	18
48 a 89	Contro la famiglia, la moralità e il buon costume	2.702	2.678	921	166	440	431	180	28
48 a 61	CONTRO LA FAMIGLIA	1.916	1.916	648	74	261	261	101	2
62 a 78	CONTRO LA MORALITÀ E IL BUON COSTUME	764	740	267	90	173	164	75	26
62	Violenza carnale	164	159	39	21	34	33	12	6
63	Atti di libidine violenti	87	80	34	8	32	28	15	6
64	Atti osceni	194	185	81	47	60	56	25	11
65 a 78	Corruzione di minorenni, ecc.	319	316	113	19	47	47	23	3
79 a 89	CONTRO LA SANTITÀ DELLA STIRPE	22	22	6	2	6	6	4	—
90 a 118	Contro il patrimonio	24.447	6.855	13.562	1.328	8.812	2.436	3.695	392
90 a 93	FURTO	20.233	3.572	12.368	1.305	7.119	1.312	3.414	487
90 a 92	Furto semplice	2.334	584	623	187	1.160	264	300	84
93	Furto aggravato	17.899	2.988	11.745	1.118	5.959	1.048	3.114	403
94 a 109	RAPINA E DANNI	2.434	1.603	450	187	1.290	740	117	87
94 a 97	Rapina, estorsione, sequestro di persona consumati	151	126	65	29	59	48	16	12
98 a 109	Rapina, estorsione, sequestro di persona tentati	114	63	45	13	51	24	7	9
98 a 109	Danni a cose, animali, terreni, ecc.	2.169	1.414	340	145	1.180	668	94	66
110 a 118	TRUFFA ED ALTRE FRODI	1.780	1.680	744	36	403	384	164	18
110	Truffa	801	709	347	13	181	163	89	4
111	Appropriazione indebita	482	480	213	8	115	114	41	4
112	Ricettazione	180	180	89	13	71	71	23	10
113 a 118	Insolvenza fraudolenta, ecc.	317	311	95	2	36	36	11	—
119 a 212	Contro l'economia e la fede pubblica	1.255	828	343	48	561	254	67	24
119 a 134	CONTRO L'ECONOMIA PUBBLICA, L'INDUSTRIA E IL COMMERCIO	227	226	74	3	25	25	11	3
119 a 134	Economia, industria e commercio	112	111	55	2	16	16	5	3
—	Bancarotta e delitti in materia commerciale	115	115	19	1	9	9	6	—
135 a 162	CONTRO L'INCOLUMITÀ PUBBLICA	631	216	98	16	423	119	22	14
163 a 212	CONTRO LA FEDE PUBBLICA	397	386	171	29	113	110	34	7
163 a 174	Falsità in monete	49	39	17	3	3	3	2	2
175 a 212	Falsità in sigilli, atti e persone	348	347	154	26	110	107	32	5
213 a 373	Contro lo Stato, le altre istituzioni sociali e l'ordine pubblico	1.937	1.933	716	117	639	630	187	37
213 a 276	CONTRO LA PERSONALITÀ DELLO STATO	10	9	1	1	—	—	—	—
277 a 318	CONTRO LA PUBBLICA AMMINISTRAZIONE	1.153	1.151	506	51	384	382	140	12
277 a 285	Violenza, resistenza, oltraggio	590	589	240	46	215	213	51	11
286 a 294	Peculato, malversazione, ecc.	30	29	6	—	7	7	—	—
295 a 318	Omissione atti di ufficio, ecc.	533	533	260	5	162	162	89	1
319 a 354	CONTRO L'AMMINISTRAZIONE DELLA GIUSTIZIA	664	664	173	22	221	220	40	11
355 a 366	CONTRO IL SENTIMENTO RELIGIOSO, ECC.	8	8	—	2	6	4	1	1
367 a 373	CONTRO L'ORDINE PUBBLICO	102	101	36	41	28	24	6	13
—	Altri delitti	41	36	11	4	6	5	1	—
	TOTALE	39.658	21.400	18.305	2.429	13.127	6.329	4.930	791

Segue Tav. 110 — Delitti denunciati all'Autorità giudiziaria dalla Pubblica Sicurezza e dai Carabinieri per regione

N. d'ordine	DELITTI	ITALIA			A CARICO DI MINORENNI
		TOTALE			
		N	di autori noti	nei Capoluoghi	
	Contro la persona	128.531	126.414	40.784	4.426
1 a 47	CONTRO LA VITA	6.709	6.560	1.856	190
1 a 10	Strage	7	6	—	—
1	Omicidio volontario consumato	392	366	83	22
2, 3	Omicidio volontario tentato	861	823	221	46
5, 8	Infanticidio per causa di onore	37	24	14	3
4	Omicidio preterintenzionale	42	42	11	7
6, 7	Omicidio colposo	5.370	5.299	1.527	112
9, 10	CONTRO L'INCOLUMITÀ E LA LIBERTÀ INDIVIDUALE	108.150	106.329	35.161	3.673
11 a 45	Percosse	3.533	3.508	1.242	147
11	Lesioni personali volontarie	20.870	20.497	6.229	1.485
12 a 14	Lesioni personali colpose	67.444	66.416	23.366	943
15 a 17	Rissa, abbandono d'incapace, ecc.	2.348	2.332	697	456
18 a 22	Violenza privata, minaccia, ecc.	13.955	13.576	3.627	642
23 a 45	INGIURIE E DIFFAMAZIONI	13.672	13.525	3.767	563
46, 47	CONTRO LA FAMIGLIA, LA MORALITÀ E IL BUON COSTUME	19.343	19.056	8.226	1.134
48 a 89	CONTRO LA FAMIGLIA	11.497	11.497	4.259	244
48 a 61	CONTRO LA MORALITÀ E IL BUON COSTUME	7.534	7.253	3.841	859
62 a 78	Violenza carnale	1.152	1.107	351	175
62	Atti di libidine violenti	972	890	429	133
63	Atti osceni	2.823	2.693	1.601	423
64	Corruzione di minorenni, ecc.	2.587	2.563	1.460	128
65 a 78	CONTRO LA SANITÀ DELLA STIRPE	312	306	126	31
79 a 89	CONTRO IL PATRIMONIO	273.179	65.793	164.146	14.284
90 a 118	FURTO	241.280	40.048	151.407	12.721
90 a 93	Furto semplice	30.664	5.240	13.059	1.550
90 a 92	Furto aggravato	210.616	34.808	138.348	11.171
93	RAFINA E DANNI	12.913	8.352	2.791	1.083
94 a 109	Rapina, estorsione, sequestro di persona consumati	1.298	955	625	219
94 a 97	Rapina, estorsione, sequestro di persona tentati	770	505	322	96
98 a 109	Danni a cose, animali, terreni, ecc.	10.845	6.892	1.844	768
110 a 118	TRUFFA ED ALTRE FRODI	18.986	17.393	9.948	480
110	Truffa	10.057	8.535	5.285	168
111	Appropriazione indebita	4.370	4.339	2.247	73
111	Ricettazione	1.951	1.951	1.103	198
112	Insolvenza fraudolenta, ecc.	2.608	2.568	1.313	41
113 a 118	CONTRO L'ECONOMIA E LA FEDE PUBBLICA	10.556	8.447	3.999	449
119 a 212	CONTRO L'ECONOMIA PUBBLICA, L'INDUSTRIA E IL COMMERCIO	2.787	2.781	1.274	35
119 a 134	Economia, industria e commercio	846	841	367	29
119 a 134	Bancarotta e delitti in materia commerciale	1.941	1.940	907	6
135 a 162	CONTRO L'INCOLUMITÀ PUBBLICA	3.069	1.159	462	166
163 a 212	CONTRO LA FEDE PUBBLICA	4.700	4.507	2.263	248
163 a 174	Falsità in monete	172	160	13	13
175 a 212	Falsità in sigilli, atti e persone	4.396	4.335	2.103	235
213 a 373	CONTRO LO STATO, LE ALTRE ISTITUZIONI SOCIALI E L'ORDINE PUBBLICO	13.468	13.393	5.534	762
213 a 276	CONTRO LA PERSONALITÀ DELLO STATO	129	123	52	9
277 a 318	CONTRO LA PUBBLICA AMMINISTRAZIONE	8.408	8.366	3.929	350
277 a 285	Violenza, resistenza, oltraggio	5.270	5.244	2.392	322
286 a 294	Peculato, malversazione, ecc.	239	229	63	1
295 a 318	Omissione atti di ufficio, ecc.	2.899	2.893	1.474	27
319 a 354	CONTRO L'AMMINISTRAZIONE DELLA GIUSTIZIA	4.224	4.221	1.242	177
355 a 366	CONTRO IL SENTIMENTO RELIGIOSO, ECC.	110	95	27	18
367 a 373	CONTRO L'ORDINE PUBBLICO	597	588	284	208
	Altri delitti	355	332	105	30
	TOTALE	445.432	233.435	222.794	21.085

Tav. 111 — Procedimenti a carico (a)

DISTRETTI DI CORTE DI APPELLO	ISTRUTTORIA E PRIMO GRADO						GRADO DI APPELLO		
	Procure per minorenni			Tribunali per minorenni			Corti di appello (sez. minorenni)		
	Pendenti	Sopravvenuti	Totale a carico	Pendenti	Sopravvenuti	Totale a carico	Pendenti	Sopravvenuti	Totale a carico
Torino	822	2.486	3.308	192	2.025	2.217	6	37	43
Genova	104	1.439	1.543	1.075	1.053	2.128	2	13	15
Milano	672	3.332	4.004	4.084	1.741	5.825	4	5	9
Brescia	190	1.094	1.284	44	930	974	—	7	7
Trento	192	604	796	18	577	595	—	10	10
Venezia	420	2.244	2.664	1.472	1.382	2.854	6	19	25
Trieste	354	925	1.279	103	949	1.052	4	19	23
Bologna	801	1.758	2.559	309	1.692	2.001	1	20	21
Ancona	158	530	688	217	809	809	3	2	5
Firenze	505	2.646	3.151	214	2.496	2.710	—	2	2
Perugia	32	381	413	2	256	258	2	2	4
Roma	1.391	3.234	4.625	327	3.177	3.504	10	31	41
Napoli	1.486	6.355	7.841	957	5.292	6.249	14	94	108
L'Aquila	527	746	1.273	42	937	979	1	10	11
Bari	423	2.996	3.419	313	2.647	2.960	9	23	32
Lecce	451	1.644	2.095	535	1.660	2.195	17	22	39
Potenza	174	476	670	8	318	326	1	4	5
Catanzaro	194	1.352	1.726	45	1.504	1.549	5	25	30
Reggio di Calabria (sez.)	29	229	258	53	182	235	3	3	6
Palermo	379	1.841	2.220	526	1.641	2.167	6	39	45
Messina	147	402	549	34	425	459	2	17	19
Caltanissetta	104	481	585	39	493	532	3	7	10
Catania	433	1.604	2.037	469	1.409	1.878	7	24	31
Cagliari	166	1.223	1.389	35	1.204	1.239	3	7	10
ITALIA	10.154	40.222	50.376	11.113	34.582	45.695	109	454	563

(a) Esclusi i procedimenti relativi a minorenni soli o coimputati con maggiorenti, trattati dalla magistratura ordinaria.

Tav. 112 — Procedimenti esauriti secondo il grado del giudizio e il provvedimento emesso - Udienze (a)

DISTRETTI DI CORTE DI APPELLO	SECONDO IL GRADO DEL GIUDIZIO			SECONDO IL PROVVEDIMENTO EMESSO IN ISTRUTTORIA E PRIMO GRADO			SECONDO IL PROVVEDIMENTO EMESSO IN APPELLO						Udienze		
	Procure per minorenni	Tribunali per minorenni	Corti di appello (sez. minorenni)	Decreto di improponibilità dell'azione penale	Sentenza di non doversi procedere o di assoluzione	Sentenza di condanna	Riforma della sentenza appellata che era		Conferma della sentenza appellata che era		Dichiarazione di inammissibilità dell'appello	Dichiarazione di estinzione dell'azione penale		Risoluzione di una questione di competenza o di nullità	
							di assoluzione	di condanna	di assoluzione	di condanna					
Torino	2.375	1.818	36	301	1.108	363	2.421	1	9	4	15	4	—	3	132
Genova	1.321	801	12	309	468	23	1.322	—	3	1	7	1	—	—	37
Milano	2.195	1.064	5	249	816	2	2.192	1	2	1	—	—	—	—	34
Brescia	1.004	921	—	105	785	35	1.000	—	—	—	—	—	—	—	15
Trento	638	554	10	95	414	22	661	1	7	—	1	—	—	—	18
Venezia	1.154	1.852	13	689	1.102	63	1.152	—	5	1	1	—	—	6	39
Trieste	1.099	878	15	282	463	115	1.117	2	8	—	3	—	—	—	38
Bologna	1.895	1.342	16	587	712	51	1.887	5	5	4	2	—	—	—	26
Ancona	571	565	5	309	244	2	581	2	2	—	1	—	—	—	16
Firenze	2.738	2.054	1	456	1.026	566	2.744	—	1	—	—	—	—	—	36
Perugia	366	247	4	95	161	31	326	—	—	—	1	—	—	—	15
Roma	3.504	2.205	27	773	1.308	126	3.502	1	5	5	6	10	—	—	94
Napoli	5.977	4.611	72	2.594	1.393	629	5.972	5	20	14	32	—	—	—	137
L'Aquila	930	781	9	382	311	84	934	2	—	3	2	—	—	—	34
Bari	2.917	2.534	27	816	1.570	142	2.923	1	3	9	10	1	—	3	77
Lecce	1.698	1.471	28	457	852	159	1.701	2	10	4	10	—	—	—	94
Potenza	398	301	—	137	157	5	400	—	—	—	—	—	—	—	20
Catanzaro	1.549	1.475	13	484	870	103	1.567	1	3	—	9	—	—	—	42
Reggio di Calabria (sez.)	218	153	4	72	58	29	212	—	1	—	1	—	—	—	12
Palermo	1.825	1.347	32	233	763	347	1.829	5	12	5	8	—	—	—	56
Messina	424	392	2	154	167	74	421	—	1	—	1	—	—	—	29
Caltanissetta	504	499	21	139	311	49	504	—	1	1	8	—	—	—	39
Catania	1.665	1.318	22	235	814	254	1.680	3	4	6	9	—	—	—	48
Cagliari	1.234	1.152	6	330	480	340	1.236	—	1	—	—	—	—	—	28
ITALIA	38.199	30.335	380	10.283	16.353	3.614	38.284	33	113	62	129	23	13	7	1.126

(*) Cfr. « Avvertenze alle Tavole » n. 10.
(a) Cfr. corrispondente nota alla tavola precedente.

Tav. 113 — Minorenni denunciati secondo il delitto e il distretto di Corte di appello in cui il delitto fu commesso

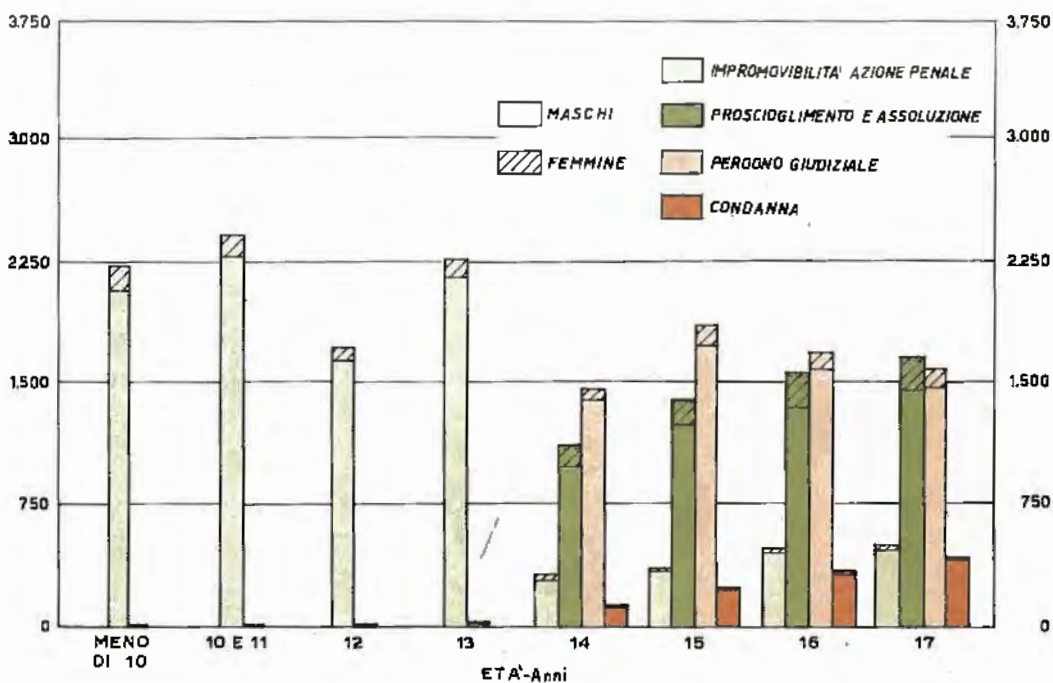
DELITTI	DISTRETTI DI CORTE DI APPELLO												
	To-rino	Ge-nova	Mi-lano	Bre-scia	Tren-to	Ve-nezia	Trieste	Bo-logna	An-cona	Fi-renze	Pe-rugia	Roma	Na-poli
Omicidio volontario	2	1	—	—	—	2	—	3	—	—	—	1	8
Infanticidio per causa d'onore	—	—	1	—	—	—	—	—	—	1	—	—	—
Omicidio preterintenzionale	—	—	—	—	—	—	—	—	—	—	—	—	—
Omicidio colposo	13	5	9	3	—	4	—	5	4	6	2	4	8
Ingiurie e diffamazioni	14	4	5	7	1	4	1	1	3	9	3	26	82
Lesioni personali volontarie	94	63	72	14	20	39	26	34	26	58	28	168	565
Lesioni personali colpose	267	187	78	69	58	185	61	101	161	277	64	157	371
Violenza carnale, atti di libidine e atti osceni	40	43	42	17	13	38	25	44	3	68	10	71	125
Istigazione e favoreggiamento prostituzione	1	—	1	—	—	—	—	2	—	1	4	—	—
Delitti contro la famiglia (maltrattamenti, adulterio, concubinato, ecc.)	18	1	2	1	—	5	—	2	2	2	—	10	35
Furti	1.255	561	674	262	206	570	351	609	288	625	139	1.486	1.570
Rapine, estorsioni e sequestri di persona a scopo di rapina o estorsione	32	16	37	10	12	3	3	29	1	15	6	23	15
Truffe ed altre frodi (truffa, appropriazione indebita, ricettazione, insolvenza, usura, ecc.)	25	10	27	13	1	16	19	19	9	16	2	22	55
Frode nell'esercizio del commercio	3	1	—	—	—	3	—	—	—	—	—	—	—
Vendita di sostanze alimentari non genuine	1	—	—	—	—	—	—	—	1	—	—	—	—
Bancarotta	—	—	—	—	—	—	—	—	—	—	—	—	—
Emissione assegni a vuoto	—	—	—	—	—	—	—	—	—	—	—	—	—
Peculato, malversazione, concussione	—	—	—	—	—	—	—	—	—	—	—	—	—
Violenza, resistenza, oltraggio a P.U.	13	12	11	1	—	7	7	2	4	11	—	21	58
Altri delitti	152	91	139	38	41	109	26	75	42	124	28	237	374
TOTALE	1.930	995	1.098	435	352	986	519	926	544	1.211	286	2.226	3.266

DELITTI	DISTRETTI DI CORTE DI APPELLO											ITALIA
	L'Aquila	Bari	Lecce	Potenza	Catan-zaro	Reggio di Calabria (sez.)	Pa-lermo	Mes-sina	Calta-girone	Ca-tania	Ca-gliari	
Omicidio volontario	1	1	5	3	11	1	2	1	2	4	2	50
Infanticidio per causa d'onore	—	—	—	—	—	—	—	—	—	—	—	2
Omicidio preterintenzionale	—	1	—	—	—	—	1	—	1	—	1	4
Omicidio colposo	2	5	2	1	7	—	2	9	2	4	—	97
Ingiurie e diffamazioni	8	30	17	10	69	2	4	5	11	21	15	352
Lesioni personali volontarie	101	261	113	64	249	3	60	53	100	93	46	2.350
Lesioni personali colpose	143	331	172	73	125	2	21	56	49	61	33	3.103
Violenza carnale, atti di libidine e atti osceni	18	34	11	16	43	5	37	6	27	32	21	789
Istigazione e favoreggiamento prostituzione	1	—	—	—	—	—	—	—	—	2	—	12
Delitti contro la famiglia (maltrattamenti, adulterio, concubinato, ecc.)	—	14	13	1	14	—	19	8	13	29	4	193
Furti	291	1.063	585	220	748	96	652	262	235	589	547	13.882
Rapine, estorsioni e sequestri di persona a scopo di rapina o estorsione	1	6	14	8	18	1	19	3	2	20	19	313
Truffe ed altre frodi (truffa, appropriazione indebita, ricettazione, insolvenza, usura, ecc.)	14	22	10	2	8	3	10	7	8	10	13	341
Frode nell'esercizio del commercio	1	—	1	—	1	—	3	—	1	1	—	15
Vendita di sostanze alimentari non genuine	—	—	—	—	1	—	—	—	—	1	—	4
Bancarotta	—	—	—	—	—	—	—	—	—	—	—	—
Emissione assegni a vuoto	—	—	—	—	—	—	—	—	—	—	—	—
Peculato, malversazione, concussione	—	—	—	—	—	—	—	—	—	—	—	—
Violenza, resistenza, oltraggio a P.U.	3	13	5	—	9	3	16	7	7	17	8	235
Altri delitti	119	143	165	66	332	21	147	79	119	133	148	2.948
TOTALE	703	1.924	1.113	464	1.635	137	993	496	577	1.017	857	24.690

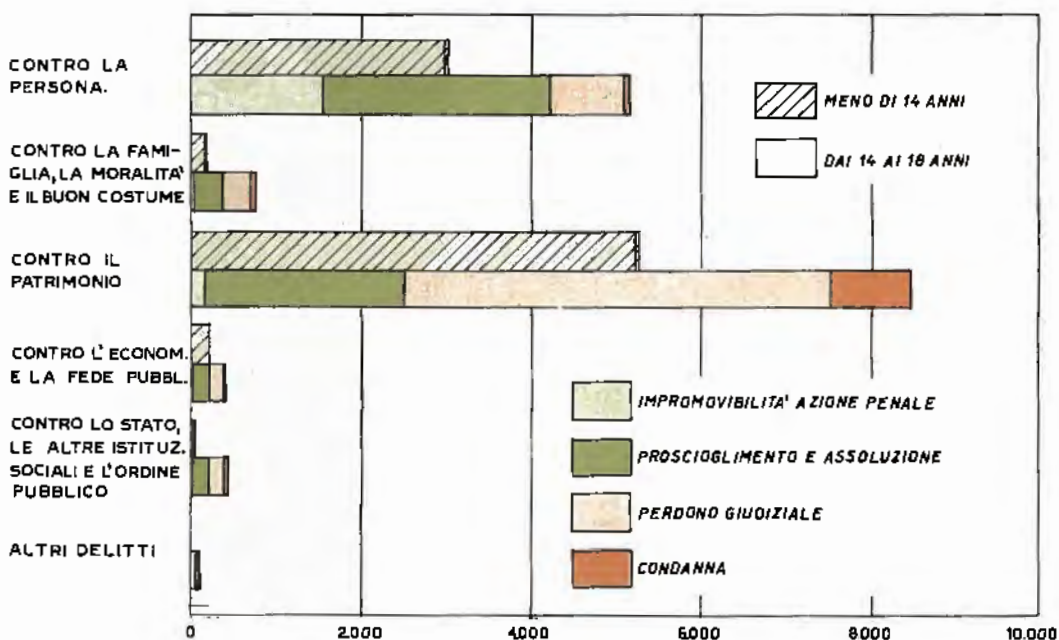
MINORENNI GIUDICATI CON PROVVEDIMENTO IRREVOCABILE

Anno 1964

SECONDO IL PROVVEDIMENTO, L'ETA' E IL SESSO

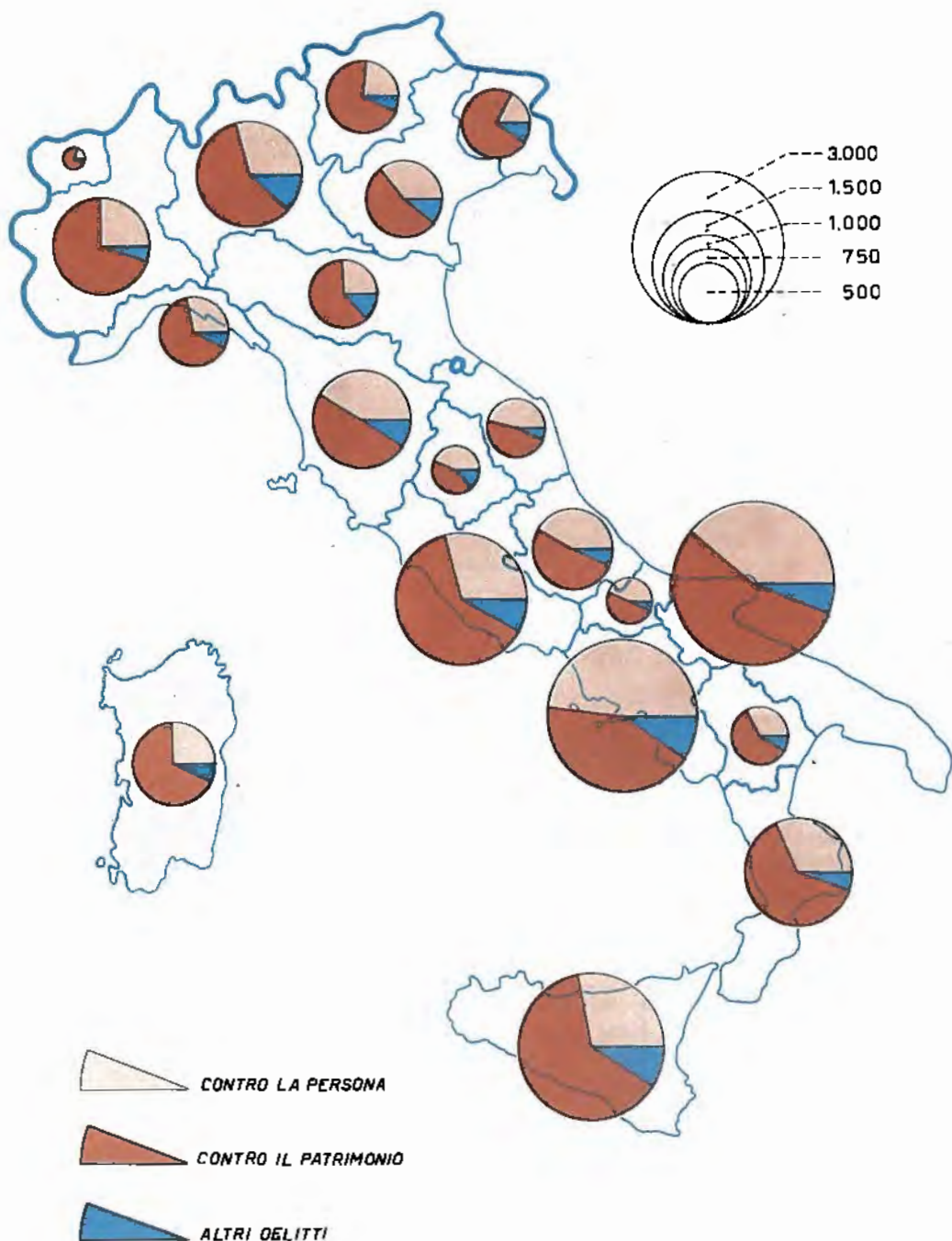


SECONDO IL DELITTO, IL PROVVEDIMENTO E L'ETA'



MINORENNI GIUDICATI CON PROVVEDIMENTO IRREVOCABILE, SECONDO IL DELITTO E LA REGIONE IN CUI FU COMMESSO

Anno 1984



Tav. 114 — Minorenni condannati in primo grado secondo alcuni caratteri e il delitto

CARATTERI	OMICIDIO VOLONTARIO, PRETERINT. INFANTICIDIO	OMICIDIO COLPOSO	INGIURIE E DIFFAMAZ.	LESIONI PERSONALI VOLONTARIE	LESIONI PERSONALI COLPOSE	VIOLENZA CARNALE, ECC.	ISTIGAZIONE, FAVOREGG. PROSTITUZIONE	DELITTI CONTRO LA FAMIGLIA	FURTI	RAPINE, ESTORSIONI, SEQUESTRI DI PERSONA	TRUFFE ED ALTRE FRODI	VIOLENZA, RESISTENZA, DISTRAGGIO A P. U.	ALTRI DELITTI	TOTALE
TOTALE	24	18	2	43	16	88	1	13	1.170	138	30	40	138	1.721
STATO LAVORATIVO E CONDIZ. NON PROFESSIONALE														
Occupati	16	10	---	21	10	30	---	2	499	65	15	18	77	763
Disoccupati	4	3	---	5	---	10	---	2	307	35	7	7	12	392
In cerca di 1 ^a occupazione	1	---	---	3	2	6	---	2	146	19	3	5	16	203
In condizione non professionale	3	5	2	14	4	42	1	7	218	19	5	10	33	363
LUOGO DI RESIDENZA														
Comuni capoluoghi	6	6	1	19	5	30	1	4	682	64	16	24	42	900
<i>fino a 100.000 abitanti.</i>	---	---	---	5	---	6	---	3	150	10	---	2	7	184
<i>oltre 100.000 abitanti.</i>	6	6	1	14	5	24	1	1	532	54	15	22	35	716
Altri comuni	18	12	1	24	11	58	---	8	476	73	13	16	96	806
Estero	---	---	---	---	---	---	---	1	12	1	---	---	---	15
RELAZIONE TRA LUOGO DI RESIDENZA E LUOGO DEL DELITTO														
Nello stesso comune di residenza	19	15	2	37	11	73	1	10	863	96	24	32	97	1.280
Nel comune della stessa provincia	3	3	---	3	4	11	---	---	140	27	2	5	25	223
Nel comune di altra provincia	2	---	---	3	1	4	---	2	155	14	3	3	16	203
Stato estero	---	---	---	---	---	---	---	1	12	1	---	---	---	15
REGIONE DI RESIDENZA														
Piemonte	2	---	---	---	---	3	---	---	76	8	3	1	4	97
Valle d'Aosta	---	---	---	---	---	---	---	---	4	---	---	---	---	4
Liguria	---	1	---	---	---	---	---	---	37	5	---	1	1	45
Lombardia	1	2	1	1	---	2	---	1	55	29	2	2	7	103
Trentino-Alto Adige	---	1	---	---	---	2	---	---	18	9	1	---	2	33
Veneto	---	---	---	1	---	7	---	1	39	14	---	---	2	64
Friuli-Venezia Giulia	---	1	---	---	---	4	---	---	51	---	---	2	3	63
Emilia	---	---	---	3	1	---	---	---	39	4	---	---	1	48
Marche	---	---	---	---	---	1	---	---	2	---	---	---	1	4
Toscana	---	---	---	1	1	1	---	---	46	7	1	2	2	61
Umbria	---	1	---	---	---	---	---	---	8	---	---	---	1	13
Lazio	1	1	---	2	---	6	---	1	150	8	5	3	6	183
Campania	4	3	---	6	2	29	---	---	158	14	3	5	30	255
Abruzzi	---	---	---	1	---	---	1	---	22	---	---	---	1	24
Molise	---	---	---	---	---	---	---	---	6	---	---	---	1	12
Puglia	---	---	---	8	7	7	---	4	135	9	4	4	19	197
Basilicata	---	---	---	---	---	3	---	---	5	---	---	---	2	10
Calabria	5	---	---	3	---	3	---	1	63	4	2	3	26	115
Sicilia	9	8	1	12	1	18	---	3	192	17	2	11	27	301
Sardegna	2	---	---	2	2	2	---	---	52	7	4	3	2	74
Estero	---	---	---	---	---	---	---	1	12	1	1	---	---	15
PRECEDENTI PENALI														
Recidivi	---	1	---	4	2	9	---	1	263	13	11	5	21	330
Incensurati	24	17	2	39	14	79	1	12	907	125	19	35	117	1.391
BENEFICI OGDUTI PRECEDENTEMENTE														
Amnistia	---	---	---	---	---	---	---	---	2	1	---	---	---	3
Indulto	---	---	---	---	---	---	---	---	7	1	---	---	---	8
Pena sospesa	---	---	---	2	1	3	---	---	112	3	2	---	10	133
Combinazioni dei benefici suddetti	---	1	---	6	1	6	---	---	298	20	9	7	27	375
Nessun beneficio	24	17	2	35	14	79	1	13	751	113	19	33	101	1.202
PENA INFLITTA														
Multa	---	---	1	---	13	---	---	4	---	---	1	---	25	44
Reclusione	24	18	1	43	3	88	1	9	1.170	138	29	40	113	1.677
<i>mesi: fino a 1</i>	---	---	1	---	---	---	---	2	46	---	7	---	36	94
1-3	---	---	---	23	2	10	---	1	48	---	10	---	37	136
3-6	---	9	---	2	1	2	---	3	293	5	4	---	18	350
6-12	---	4	---	7	---	2	---	3	374	27	6	---	13	387
anni: 1-2	1	3	---	8	---	23	1	---	357	64	1	---	8	466
2-3	1	---	---	2	---	46	---	---	95	21	---	---	5	171
3-5	8	---	---	1	---	2	---	---	16	19	---	---	2	48
oltre 5	14	---	---	---	---	2	---	---	1	2	---	---	---	25

Tav. 115 — Minorenni giudicati con provvedimento irrevocabile secondo il delitto, la specie e il motivo del provvedimento e il sesso

Table with columns: N. d'ordine (a), DELITTI, IMPROMOVIBILITÀ DELL'AZIONE PENALE (Età minore di anni 14, Altri motivi, Totale), PROSCIoglimento e ASSOLUZIONE (Il fatto non è stato commesso, Incapacità di intendere e di volere, Mancanza o remissione di querela, Amnistia, Insufficienza di prove, Altri motivi, Totale), PERDONO GIUDIZIALE, CONDANNA, TOTALE GENERALE. Rows include categories like 'Contro la persona', 'Contro la famiglia', 'Contro l'economia e la fede pubblica', etc.

MASCHI E FEMMINE

Table with columns: N. d'ordine (a), DELITTI, IMPROMOVIBILITÀ DELL'AZIONE PENALE (Età minore di anni 14, Altri motivi, Totale), PROSCIoglimento e ASSOLUZIONE (Il fatto non è stato commesso, Incapacità di intendere e di volere, Mancanza o remissione di querela, Amnistia, Insufficienza di prove, Altri motivi, Totale), PERDONO GIUDIZIALE, CONDANNA, TOTALE GENERALE. Rows include categories like 'Contro la persona', 'Contro la famiglia', 'Contro l'economia e la fede pubblica', etc.

(a) Cfr. « Avvertenze alle Tavole » n. 12 per i singoli numeri d'ordine.

Segue Tav. 115 — Minorenni giudicati con provvedimento irrevocabile secondo il delitto, la specie e il motivo del provvedimento e il sesso

Table with columns: N. d'ordine, DELITTI, IMPROMOVIBILITÀ DELL'AZIONE PENALE (Età minore di anni 14, Altri motivi, Totale), PROSCIoglimento e ASSOLUZIONE (Il fatto non è stato commesso, Incapacità di intendere e di volere, Mancanza o remissione di querela, Amnistia, Insufficienza di prove, Altri motivi, Totale), PERDONO GIUDIZIALE, CONDANNA, TOTALE GENERALE. Rows include categories like 'Contro la persona', 'Contro la famiglia', 'Contro l'economia e la fede pubblica', etc.

FEMMINE

Table with columns: N. d'ordine, DELITTI, IMPROMOVIBILITÀ DELL'AZIONE PENALE (Età minore di anni 14, Altri motivi, Totale), PROSCIoglimento e ASSOLUZIONE (Il fatto non è stato commesso, Incapacità di intendere e di volere, Mancanza o remissione di querela, Amnistia, Insufficienza di prove, Altri motivi, Totale), PERDONO GIUDIZIALE, CONDANNA, TOTALE GENERALE. Rows include categories like 'Contro la persona', 'Contro la famiglia', 'Contro l'economia e la fede pubblica', etc.

Tav. 116 — Minorenni giudicati con provvedimento irrevocabile secondo il delitto, la specie del provvedimento, l'età e il sesso

N. d'ordine (a)	DELITTI	ETÀ - Anni										TOTALE	
		meno di 14		14		15		16		17			
		MF	F	MF	F	MF	F	MF	F	MF	F	MF	F
A - IMPROVIBILITÀ DELL'AZIONE PENALE													
1 a 47	Contro la persona	2.992	296	284	32	333	33	447	37	479	42	4.535	440
1 a 10	CONTRO LA VITA	24	—	—	—	—	—	—	—	1	25	—	
1	Strage	—	—	—	—	—	—	—	—	—	—	—	
2,3,5,8	OMICIDIO VOLONTARIO CONSUMATO	2	—	—	—	—	—	—	—	—	2	—	
4	OMICIDIO VOLONTARIO TENTATO	—	—	—	—	—	—	—	—	—	—	—	
6, 7	OMICIDIO PER CAUSA DI ONORE	1	—	—	—	—	—	—	—	—	1	—	
9, 10	OMICIDIO PRETERINTENZIONALE	21	—	—	—	—	—	—	—	1	22	—	
11 a 45	CONTRO L'INCOLUMITÀ E LA LIBERTÀ INDIVIDUALE	2.924	278	276	30	325	28	442	35	467	38	4.434	409
11	Percosse	19	4	1	1	6	3	6	2	1	34	11	
12 a 14	Lesioni personali volontarie	1.240	126	105	12	127	17	137	25	156	25	1.765	205
15 a 17	Lesioni personali colpose	1.392	127	162	15	185	8	285	7	300	10	2.525	167
18 a 22	Rissa, abbandono d'incapace, ecc.	28	13	—	—	—	—	—	—	—	28	13	
23 a 45	Violenza privata, minaccia, ecc.	45	8	8	2	7	—	13	1	9	2	82	13
46, 47	INGIURIE E DIFFAMAZIONI	44	18	8	2	8	5	5	2	11	4	76	31
48 a 89	Contro la famiglia, la moralità e il buon costume	164	9	4	—	7	1	10	—	14	1	199	11
48 a 61	CONTRO LA FAMIGLIA	—	—	—	—	4	1	1	—	4	—	9	1
51	Violazione obblighi assistenza familiare	—	—	—	—	1	1	—	—	—	—	1	1
52	Maltrattamenti in famiglia	—	—	—	—	—	—	—	—	—	—	—	—
48 a 50	Adulterio, bigamia, ecc.	—	—	—	—	3	—	1	—	4	—	8	—
53 a 61	CONTRO LA MORALITÀ E IL BUON COSTUME	162	7	4	—	3	—	9	—	10	1	188	8
62	Violenza carnale	60	—	—	—	1	—	4	—	4	—	69	—
63	Atti di libidine violenti	75	—	2	—	1	—	4	—	2	—	84	—
64	Atti osceni	22	7	2	—	—	—	—	—	—	—	24	7
65 a 78	Corruzione di minorenni, ecc.	5	—	—	—	1	—	1	—	4	—	11	1
79 a 89	CONTRO LA SANITÀ DELLA STIRPE	2	2	—	—	—	—	—	—	—	—	2	2
90 a 118	Contro il patrimonio	5.201	185	40	4	32	2	44	2	38	3	5.355	196
90 a 93	FURTO	4.542	163	27	2	19	1	24	2	28	2	4.640	170
90 a 92	Furto semplice	1.679	74	13	—	15	1	15	1	20	1	1.742	77
93	Furto aggravato	2.863	89	14	2	4	—	9	1	8	1	2.898	93
94 a 109	RAPINA E DANNI	607	19	7	1	10	1	15	—	7	—	646	21
94 a 97	Rapina, estorsione, sequestro di persona	34	1	1	—	2	1	5	—	—	—	42	2
98 a 109	Danni a cose, animali, terreni, ecc.	573	18	6	1	8	—	10	—	7	—	604	19
110 a 118	TROFFA ED ALTRE FRODI	52	3	6	1	3	—	5	—	3	1	69	5
110	Truffa	9	—	—	—	—	—	1	—	—	—	10	—
111	Appropriazione indebita	15	—	1	—	2	—	1	—	1	—	20	1
112	Ricettazione	20	3	—	—	1	—	1	—	—	—	21	3
113 a 118	Insolvenza fraudolenta, ecc.	8	—	5	1	1	—	2	—	2	—	18	1
119 a 212	Contro l'economia e la fede pubblica	210	14	2	—	3	1	1	—	1	1	217	16
119 a 134	CONTRO L'ECONOMIA PUBBLICA, L'INDUSTRIA E IL COMMERCIO	3	—	1	—	—	—	—	—	—	—	4	—
119	Frode nell'esercizio del commercio	1	—	—	—	—	—	—	—	—	—	1	—
120	Vendita sostanze alimentari non genuine	1	—	1	—	—	—	—	—	—	—	2	—
121 a 134	Arbitraria invasione aziende, ecc.	1	—	—	—	—	—	—	—	—	—	1	—
135 a 162	CONTRO L'INCOLUMITÀ PUBBLICA	192	11	—	—	2	—	1	—	1	1	196	12
163 a 212	CONTRO LA FIDE PUBBLICA	15	3	1	—	1	—	—	—	—	—	17	4
163 a 174	Falsità in monete	2	—	—	—	—	—	—	—	—	—	2	—
175 a 182	Falsità in sigilli	—	—	—	—	—	—	—	—	—	—	—	—
183 a 212	Falsità in atti e persone	13	3	1	—	1	—	1	—	—	—	15	4
213 a 373	Contro lo Stato, le altre istituzioni sociali e l'ordine pubblico	44	4	1	1	1	1	2	—	1	—	49	6
213 a 276	CONTRO LA PERSONALITÀ DELLO STATO	—	—	—	—	—	—	—	—	—	—	—	—
277 a 318	CONTRO LA PUBBLICA AMMINISTRAZIONE	10	2	—	—	—	—	2	—	—	—	12	2
277 a 285	Violenza, resistenza, oltraggio	8	1	—	—	—	—	—	—	—	—	10	1
286 a 294	Peculato, malversazione, ecc.	—	—	—	—	—	—	—	—	—	—	—	—
295 a 318	Omissione atti di ufficio, ecc.	2	—	—	—	—	—	—	—	—	—	2	1
319 a 354	CONTRO L'AMMINISTRAZIONE DELLA GIUSTIZIA	25	2	1	1	1	—	—	—	1	—	28	4
355 a 366	CONTRO IL SENTIMENTO RELIGIOSO, ECC.	4	—	—	—	—	—	—	—	—	—	4	—
367 a 373	CONTRO L'ORDINE PUBBLICO	5	—	—	—	—	—	—	—	—	—	5	—
—	Altri delitti	—	—	—	—	—	—	—	—	—	—	—	—
TOTALE		8.611	508	331	37	376	38	504	39	533	47	10.355	669

(a) Cfr. « Avvertenze alle Tavole » n. 12 per i singoli numeri d'ordine.

Segue Tav. 116 — Minorenni giudicati con provvedimento irrevocabile secondo il delitto, la specie del provvedimento, l'età e il sesso

N. d'ordine	DELITTI	ETÀ - Anni										TOTALE	
		meno di 14		14		15		16		17			
		MF	F	MF	F	MF	F	MF	F	MF	F	MF	F
B - PROSCIoglIMENTO E ASSOLUZIONE (a)													
1 a 47	Contro la persona	17	6	426	79	573	93	756	115	892	110	2.664	403
1 a 10	CONTRO LA VITA	—	—	8	2	8	—	14	1	12	—	42	3
1	Strage	—	—	—	—	—	—	—	—	—	—	—	—
2,3,5,8	OMICIDIO VOLONTARIO CONSUMATO	—	—	—	—	1	—	1	—	—	—	2	—
4	OMICIDIO VOLONTARIO TENTATO	—	—	—	—	—	—	—	—	2	—	—	—
6, 7	OMICIDIO PER CAUSA DI ONORE	—	—	1	1	—	—	—	—	—	—	1	1
9, 10	OMICIDIO PRETERINTENZIONALE	—	—	—	—	—	—	—	—	—	—	—	—
11 a 45	CONTRO L'INCOLUMITÀ E LA LIBERTÀ INDIVIDUALE	14	4	374	54	512	61	684	79	822	83	2.406	281
11	Percosse	—	—	13	5	15	5	15	5	29	12	72	27
12 a 14	Lesioni personali volontarie	6	3	114	30	177	33	206	53	208	49	711	168
15 a 17	Lesioni personali colpose	5	—	222	15	277	14	405	7	514	9	1.423	45
18 a 22	Rissa, abbandono d'incapace, ecc.	2	1	10	2	17	7	28	7	38	11	95	28
23 a 45	Violenza privata, minaccia, ecc.	1	—	15	2	26	2	30	7	33	2	105	13
46, 47	INGIURIE E DIFFAMAZIONI	3	2	44	23	53	32	58	35	58	27	216	119
48 a 89	Contro la famiglia, la moralità e il buon costume	4	1	47	10	72	20	91	30	120	34	334	95
48 a 61	CONTRO LA FAMIGLIA	—	—	5	5	19	9	40	20	56	22	120	56
51	Violazione obblighi assistenza familiare	—	—	—	—	—	—	—	—	—	—	—	—
52	Maltrattamenti in famiglia	—	—	5	5	8	8	23	18	25	18	61	49
48 a 50	Adulterio, bigamia, ecc.	—	—	—	—	3	—	8	—	13	1	24	1
53 a 61	CONTRO LA MORALITÀ E IL BUON COSTUME	4	1	42	5	53	11	50	9	63	11	212	37
62 a 78	Violenza carnale	3	—	18	—	10	—	14	—	27	—	72	—
63	Atti di libidine violenti	—	—	6	—	12	—	5	—	7	—	32	—
64	Atti osceni	1	1	12	5	27	11	23	9	20	11	83	37
65 a 78	Corruzione di minorenni, ecc.	—	—	4	—	4	—	8	—	9	—	25	—
79 a 89	CONTRO LA SANITÀ DELLA STIRPE	—	—	—	—	—	—	1	—	1	—	2	—
90 a 118	Contro il patrimonio	17	1	576	20	660	31	574	31	509	26	2.336	109
90 a 93	FURTO	15	—	460	10	510	26	448	23	398	20	1.831	79
90 a 92	Furto semplice	7	—	221	3	264	14	212	17	174	15	878	49
93	Furto aggravato	8	—	239	7	246	12	236	6	224	5	953	30
94 a 109	RAPINA E DANNI	1	—	94	9	120	2	87	4	71	1	373	16
94 a 97	Rapina, estorsione, sequestro di persona	—	—	9	—	8	—	12	—	10	1	39	1
98 a 109	Danni a cose, animali, terreni, ecc.	1	—	85	9	112	2	75	4	61	—	334	15
110 a 118	TROFFA ED ALTRE F												

Segue Tav 116 — Minorenni giudicati con provvedimento irrevocabile secondo il delitto, la specie del provvedimento, l'età e il sesso

N. d'ordine	DELITTI	ETÀ - Anni										TOTALE	
		meno di 14		14		15		16		17		MF	F
		MF	F	MF	F	MF	F	MF	F	MF	F		
C - PERDONO GIUDIZIALE													
1 a 47	Contro la persona			117	17	189	24	236	26	288	20	830	87
1 a 10	CONTRO LA VITA			5		19		34		34	1	92	1
1	Strage												
2,3,5,8	Omicidio volontario consumato												
4	Omicidio volontario tentato												
6, 7	Infanticidio per causa di onore												
9, 10	Omicidio preterintenzionale			5		19		34		34	1	92	1
11 a 45	CONTRO L'INCOLUMITÀ E LA LIBERTÀ INDIVIDUALE			108	17	163	21	197	23	249	16	717	77
11	Percosse					3	1	7	4	5		15	5
12 a 14	Lesioni personali volontarie			37	6	38	3	43	3	37	2	155	14
15 a 17	Lesioni personali colpose			47	1	78	3	100		149	2	374	6
18 a 22	Rissa, abbandono d'incapace, ecc.			20	9	25	12	29	12	25	10	99	43
23 a 45	Violenza privata, minaccia, ecc.			4	1	19	2	18	4	33	2	74	9
46, 47	INGIURIE E DIFFAMAZIONI			4		7	3	5	3	5	3	21	9
48 a 89	Contro la famiglia, la moralità e il buon costume			69	8	83	22	78	15	75	18	305	63
48 a 61	CONTRO LA FAMIGLIA			2	1	13	10	17	9	20	6	52	26
51	Violazione obblighi assistenza familiare			1	1	8	7	7	7	10	6	26	21
52	Maltrattamenti in famiglia			1		2	1	8	2	7		18	3
48 a 50	Adulterio, bigamia, ecc.					3	2	2		3		8	2
53 a 61	CONTRO LA MORALITÀ E IL BUON COSTUME			67	7	70	12	60	6	54	11	251	36
62 a 78	Violenza carnale			21		16		13		10		60	
62	Atti di libidine violenti			20		24		21		11		76	
63	Atti osceni			24	7	26	12	22	6	28	11	100	36
64	Corruzione di minorenni, ecc.			2		4		4		5		15	
65 a 78	CONTRO LA SANTITÀ DELLA STIRPE							1		1		2	1
79 a 89	Contro il patrimonio			1.212	36	1.441	44	1.255	49	1.061	49	4.969	178
90 a 93	FURTO			1.102	31	1.326	43	1.127	42	968	46	4.523	162
90 a 92	Furto semplice			353	12	409	25	388	24	359	27	1.509	88
93	Furto aggravato			749	19	917	18	739	18	609	19	3.014	74
94 a 109	RAPINA E DANNI			79	2	73	1	89	3	63		304	6
94 a 97	Rapina, estorsione, sequestro di persona			13	1	15		19		33		80	1
98 a 109	Danni a cose, animali, terreni, ecc.			66	1	58	1	70	3	30		224	5
110 a 118	TRUFFA ED ALTRE FRODI			31	3	42		39	4	30	3	142	10
110	Truffa			5	2	8		4	2	7		24	4
111	Appropriazione indebita			7		5		5	1	5		22	1
112	Ricettazione			18	1	29		30	1	18	3	95	5
113 a 118	Insolvenza fraudolenta, ecc.			1								1	
119 a 212	Contro l'economia e la fede pubblica.			29	3	49	7	43	3	53	4	174	17
119 a 134	CONTRO L'ECONOMIA PUBBLICA, L'INDUSTRIA E IL COMMERCIO			4		6	1	6		4	1	20	2
119	Frode nell'esercizio del commercio			2		2	1	4		2		10	1
120	Vendita sostanze alimentari non genuine			2		4		2		2	1	10	1
121 a 134	Arbitraria invasione aziende, ecc.												
135 a 162	CONTRO L'INCOLUMITÀ PUBBLICA			10		9		5		4		28	
163 a 212	CONTRO LA FEDE PUBBLICA			15	3	34	6	32	3	45	3	126	15
163 a 174	Falsità in monete												
163 a 174	Falsità in sigilli												
175 a 182	Falsità in atti e persone			15	3	34	6	32	3	45	3	126	15
183 a 212													
213 a 373	Contro lo Stato, le altre istituzioni sociali e l'ordine pubblico			24	6	51	13	56	6	68	13	199	38
213 a 276	CONTRO LA PERSONALITÀ DELLO STATO												
277 a 318	CONTRO LA PUBBLICA AMMINISTRAZIONE			12	3	32	6	36	2	47	5	127	16
277 a 285	Violenza, resistenza, oltraggio			11	3	28	4	33	1	44	2	116	10
286 a 294	Peculato, malversazione, ecc.												
295 a 318	Omissione atti di ufficio, ecc.			1		4	2	3	1	3	3	11	6
319 a 354	CONTRO L'AMMINISTRAZIONE DELLA GIUSTIZIA			10	3	18	6	18	4	17	8	63	21
355 a 366	CONTRO IL SENTIMENTO RELIGIOSO, ECC.			1		1		2		2		5	
367 a 373	CONTRO L'ORDINE PUBBLICO			1		1				2		4	1
	Altri delitti			1		2		5	1	10		18	7
	TOTALE			1.452	70	1.815	110	1.673	100	1.553	104	6.495	384

Segue Tav. 116 — Minorenni giudicati con provvedimento irrevocabile secondo il delitto, la specie del provvedimento, l'età e il sesso

N. d'ordine	DELITTI	ETÀ - Anni										TOTALE	
		meno di 14		14		15		16		17		MF	F
		MF	F	MF	F	MF	F	MF	F	MF	F		
D - CONDANNA													
1 a 47	Contro la persona			5		12	2	15	2	29	4	61	8
1 a 10	CONTRO LA VITA			2		4	1	6	1	9		21	2
1	Strage												
2,3,5,8	Omicidio volontario consumato					1		2	1	4		7	1
4	Omicidio volontario tentato					2		2		1		5	1
6, 7	Infanticidio per causa di onore			1	1							1	1
9, 10	Omicidio preterintenzionale			1								1	
11 a 45	CONTRO L'INCOLUMITÀ E LA LIBERTÀ INDIVIDUALE			3		7	1	9	1	20	4	39	6
11	Percosse							1		1		1	
12 a 14	Lesioni personali volontarie			2		3		4		6		15	
15 a 17	Lesioni personali colpose					2		2		2		4	
18 a 22	Rissa, abbandono d'incapace, ecc.					2	1	2	1	10	4	14	6
23 a 45	Violenza privata, minaccia, ecc.			1				2		2		5	
46, 47	INGIURIE E DIFFAMAZIONI					1						1	
48 a 89	Contro la famiglia, la moralità e il buon costume			15	2	17	1	23	2	20	1	75	6
48 a 61	CONTRO LA FAMIGLIA					2		3	1	3	1	8	2
51	Violazione obblighi assistenza familiare							2	1	2	1	4	2
52	Maltrattamenti in famiglia					2		1		1		4	
48 a 50	Adulterio, bigamia, ecc.												
53 a 61	CONTRO LA MORALITÀ E IL BUON COSTUME			15	2	15	1	20	1	17		67	4
62 a 78	Violenza carnale			8		4		13		7		32	
62	Atti di libidine violenti			4		7		5		4		20	
63	Atti osceni			2	2	1	1	2	1	2		7	4
64	Corruzione di minorenni, ecc.			1		3				4		8	
65 a 78	CONTRO LA SANTITÀ DELLA STIRPE												
79 a 89	Contro il patrimonio			108	2	185	1	265	3	345	8	903	14
90 a 93	FURTO			96	2	168	1	231	3	300	7	795	13
90 a 92	Furto semplice			28	1	52		63		89		232	1
93	Furto aggravato			68	1	116	1	168	3	211	7	563	12
94 a 109	RAPINA E DANNI			11		15		29		36	1	91	1
94 a 97	Rapina, estorsione, sequestro di persona												
98 a 109	Danni a cose, animali, terreni, ecc.			5		12		19		25		61	
110 a 118	TRUFFA ED ALTRE FRODI			6		3		10		11	1	30	1
110	Truffa			1		2		5		9		17	
111	Appropriazione indebita									4		4	
112	Ricettazione			1		2		5		5		13	
113 a 118	Insolvenza fraudolenta, ecc.												
119 a 212	Contro l'economia e la fede pubblica.			1		2		5	1	3		11	1
119 a 134	CONTRO L'ECONOMIA PUBBLICA, L'INDUSTRIA E IL COMMERCIO												
119	Frode nell'esercizio del commercio												
120	Vendita sostanze alimentari non genuine												
121 a 134	Arbitraria invasione aziende, ecc.												
135 a 162	CONTRO L'INCOLUMITÀ PUBBLICA			1		1						2	
163 a 212	CONTRO LA FEDE PUBBLICA					1		5	1	3		9	1
163 a 174	Falsità in monete									1		1	
175 a 182	Falsità in sigilli												
183 a 212	Falsità in atti e persone					1		5	1	2		8	1
213 a 373	Contro lo Stato, le altre istituzioni sociali e l'ordine pubblico			3		13	1	7		23	2	46	3
213 a 276	CONTRO LA PERSONALITÀ DELLO STATO												
277 a 318	CONTRO LA PUBBLICA AMMINISTRAZIONE			2		7		7		20	2	36	2
277 a 285	Violenza, resistenza, oltraggio			2		7		7		20	2	36	2
286 a 294	Peculato, malversazione, ecc.												
295 a 318	Omissione atti di ufficio, ecc.												
319 a 354	CONTRO L'AMMINISTRAZIONE DELLA GIUSTIZIA			1		6	1			3		10	1
355 a 366	CONTRO IL SENTIMENTO RELIGIOSO, ECC.												
367 a 373	CONTRO L'ORDINE PUBBLICO												
	Altri delitti									1		6	
	TOTALE			132	4	229	5	316	8	425	15	1.102	32

Segue Tav. 116 — Minorenni giudicati con provvedimento irrevocabile secondo il delitto, la specie del provvedimento, l'età e il sesso

Tav. 117 — Minorenni di età inferiore a 14 anni giudicati con provvedimento irrevocabile secondo il delitto e il sesso (a)

N. d'ordine	DELITTI	ETÀ - Anni										TOTALE	
		meno di 14		14		15		16		17		MF	F
		MF	F	MF	F	MF	F	MF	F	MF	F		
E - TOTALE													
1 a 47	Contro la persona	3.009	302	832	128	1.107	152	1.454	180	1.688	176	8.090	938
1 a 10	CONTRO LA VITA	24	—	15	2	31	1	54	2	56	1	180	6
1	Strage	—	—	—	—	—	—	—	—	—	—	—	—
2,3,5,8	OMICIDIO VOLONTARIO CONSUMATO	2	—	—	—	2	—	3	1	4	—	11	1
4	OMICIDIO VOLONTARIO TENTATO	—	—	—	—	2	—	4	—	1	—	7	—
6, 7	OMICIDIO PRETERINTENZIONALE	1	—	—	—	1	—	—	—	—	—	2	—
9, 10	OMICIDIO COLPOSO	21	—	13	1	26	—	47	1	51	1	158	3
11 a 45	CONTRO L'INCOLUMITÀ E LA LIBERTÀ INDIVIDUALE	2.938	282	761	101	1.007	111	1.332	138	1.558	141	7.596	773
11	Percosse	19	4	14	6	24	9	29	11	36	13	122	43
12 a 14	Lesioni personali volontarie	1.246	129	258	48	345	53	390	81	407	76	2.646	387
15 a 17	Lesioni personali colpose	1.597	127	431	31	542	25	791	14	965	21	4.326	218
18 a 22	Rissa, abbandono d'incapace, ecc.	30	14	30	11	44	20	59	20	73	25	236	90
23 a 45	Violenza privata, minaccia, ecc.	46	8	28	5	52	4	63	12	77	6	266	35
46, 47	INGIURIE E DIFFAMAZIONI	47	20	56	25	69	40	68	40	74	34	314	159
48 a 89	Contro la famiglia, la moralità e il buon costume	168	10	135	20	179	44	202	47	229	54	913	175
48 a 61	CONTRO LA FAMIGLIA	—	—	7	6	38	20	61	30	83	29	189	85
51	Violazione obblighi assistenza familiare	—	—	6	6	17	16	32	26	37	25	92	73
52	Maltrattamenti in famiglia	—	—	1	—	7	1	17	2	21	1	46	4
53 a 61	Adulterio, bigamia, ecc.	—	—	—	—	14	3	12	2	25	3	51	8
48 a 50	CONTRO LA MORALITÀ E IL BUON COSTUME	166	8	128	14	141	24	139	16	144	23	718	85
62	Violenza carnale	63	—	47	—	31	—	44	—	48	—	233	—
63	Atti di libidine violenti	75	—	34	—	44	—	35	—	24	—	212	—
64	Atti osceni	23	8	40	14	54	24	47	16	50	22	214	84
65 a 78	Corruzione di minorenni, ecc.	5	—	7	—	12	—	13	—	22	1	59	1
79 a 89	CONTRO LA SANITÀ DELLA STIRPE	2	2	—	—	—	—	2	1	2	2	6	5
90 a 118	Contro il patrimonio	5.218	186	1.936	62	2.318	78	2.138	85	1.953	86	13.563	497
90 a 93	FURTO	4.557	163	1.685	45	2.023	71	1.830	70	1.694	75	11.789	424
90 a 92	Furto semplice	1.686	74	615	16	740	40	678	42	642	43	4.361	215
93	Furto aggravato	2.871	89	1.070	29	1.283	31	1.152	28	1.052	32	7.428	209
94 a 109	RAPINA E DANNI	608	19	191	12	218	4	220	7	177	2	1.414	44
94 a 97	Rapina, estorsione, sequestro di persona	34	1	28	1	37	1	55	—	68	1	222	4
98 a 109	Danni a cose, animali, terreni, ecc.	574	18	163	11	181	3	165	7	109	1	1.192	40
110 a 118	TRUFFA ED ALTRE FRODI	53	4	60	5	77	3	88	8	82	9	360	29
110	Truffa	9	—	9	2	15	—	15	3	24	2	72	7
111	Appropriazione indebita	15	—	13	—	18	—	17	2	18	4	81	7
112	Ricettazione	20	3	31	1	40	2	50	2	34	3	175	11
113 a 118	Insolvenza fraudolenta, ecc.	9	1	7	1	4	—	6	—	6	—	32	4
119 a 212	Contro l'economia e la fede pubblica	210	14	59	9	85	13	83	15	83	14	520	63
119 a 134	CONTRO L'ECONOMIA PUBBLICA, L'INDUSTRIA E IL COMMERCIO	3	—	12	3	8	2	22	8	14	7	59	20
119	Frode nell'esercizio del commercio	1	—	5	1	3	1	5	—	3	1	17	3
120	Vendita sostanze alimentari non genuine	1	—	5	1	4	—	3	1	5	2	18	4
121 a 134	Arbitraria invasione aziende, ecc.	1	—	2	1	1	—	14	7	6	4	24	13
135 a 162	CONTRO L'INCOLUMITÀ PUBBLICA	192	11	22	1	20	—	13	—	9	2	256	14
163 a 212	CONTRO LA FEDE PUBBLICA	15	3	25	5	57	11	48	7	60	5	205	31
163 a 174	Falsità in monete	2	—	1	—	2	—	2	—	2	—	9	1
175 a 182	Falsità in sigilli	—	—	—	—	—	—	—	—	—	—	—	—
183 a 212	Falsità in atti e persone	13	3	24	5	55	10	46	7	58	5	196	30
213 a 373	Contro lo Stato, le altre istituzioni sociali e l'ordine pubblico	45	4	45	13	106	25	115	19	153	34	464	95
213 a 276	CONTRO LA PERSONALITÀ DELLO STATO	—	—	—	—	—	—	—	—	—	—	—	—
277 a 318	CONTRO LA PUBBLICA AMMINISTRAZIONE	10	2	21	5	53	11	69	7	105	19	258	44
277 a 285	Violenza, resistenza, oltraggio	8	1	18	4	43	5	59	2	96	10	224	22
286 a 294	Peculato, malversazione, ecc.	—	—	—	—	—	—	—	—	—	—	—	—
295 a 318	Omissione atti di ufficio, ecc.	2	1	3	1	10	6	10	5	9	9	34	22
319 a 354	CONTRO L'AMMINISTRAZIONE DELLA GIUSTIZIA	26	2	21	8	48	13	41	12	43	15	179	50
355 a 366	CONTRO IL SENTIMENTO RELIGIOSO, ECC.	4	—	2	—	2	—	5	—	3	—	16	—
367 a 373	CONTRO L'ORDINE PUBBLICO	5	—	1	—	3	1	—	—	2	—	11	1
—	Altri delitti	—	—	2	—	8	—	17	2	48	4	75	6
TOTALE		8.650	516	3.009	232	3.803	312	4.009	348	4.154	368	23.625	1.776

N. d'ordine (b)	DELITTI	ETÀ - Anni								TOTALE	
		meno di 10		10 e 11		12		13		MF	F
		MF	F	MF	F	MF	F	MF	F		
1 a 47	Contro la persona	1.129	119	766	72	526	48	588	63	3.009	302
1 a 10	CONTRO LA VITA	6	—	8	—	5	—	5	—	24	—
1	Strage	—	—	—	—	—	—	—	—	—	—
2,3,5,8	OMICIDIO VOLONTARIO CONSUMATO	—	—	—	—	2	—	—	—	2	—
4	OMICIDIO VOLONTARIO TENTATO	—	—	—	—	—	—	—	—	—	—
6, 7	OMICIDIO PRETERINTENZIONALE	—	—	—	—	—	—	—	—	—	—
9, 10	OMICIDIO COLPOSO	6	—	7	—	3	—	5	—	21	—
11 a 45	CONTRO L'INCOLUMITÀ E LA LIBERTÀ INDIVIDUALE	1.120	117	744	66	506	40	568	59	2.938	282
11	Percosse	5	2	3	—	1	—	10	2	19	4
12 a 14	Lesioni personali volontarie	464	50	330	31	212	13	240	35	1.246	129
15 a 17	Lesioni personali colpose	641	63	390	27	277	22	289	15	1.597	127
18 a 22	Rissa, abbandono d'incapace, ecc.	4	1	10	6	6	2	10	5	30	14
23 a 45	Violenza privata, minaccia, ecc.	6	1	11	2	10	3	19	2	46	8
46, 47	INGIURIE E DIFFAMAZIONI	3	2	14	6	15	8	15	4	47	20
48 a 89	Contro la famiglia, la moralità e il buon costume	22	—	38	2	37	2	71	6	168	10
48 a 61	CONTRO LA FAMIGLIA	—	—	—	—	—	—	—	—	—	—
51	Violazione obblighi assistenza familiare	—	—	—	—	—	—	—	—	—	—
52	Maltrattamenti in famiglia	—	—	—	—	—	—	—	—	—	—
48 a 50	Adulterio, bigamia, ecc.	—	—	—	—	—	—	—	—	—	—
53 a 61	CONTRO LA MORALITÀ E IL BUON COSTUME	22	—	37	1	37	2	70	5	166	8
62	Violenza carnale	6	—	12	—	15	—	30	—	63	—
63	Atti di libidine violenti	13	—	19	—	18	—	25	—	75	—
64	Atti osceni	3	—	5	—	4	—	11	—	23	—
65 a 78	Corruzione di minorenni, ecc.	—	—	1	—	—	—	—	—	5	—
79 a 89	CONTRO LA SANITÀ DELLA STIRPE	—	—	1	—	—	—	1	—	2	—
90 a 118	Contro il patrimonio	969	36	1.372	66	1.114	41	1.563	43	5.218	186
90 a 93	FURTO	801	30	1.368	59	989	35	1.399	39	4.557	163
90 a 92	Furto semplice	356	15	527	18	346	21	457	20	1.686	74
93	Furto aggravato	445	15	841	41	643	14	942	19	2.871	89
94 a 109	RAPINA E DANNI	168	6	192	5	111	5	137	3	608	19
94 a 97	Rapina, estorsione, sequestro di persona	—	—	—	—	—	—	—	—	—	—
98 a 109	Danni a cose, animali, terreni, ecc.	168	6	180	5	106	5	120	2	574	18
110 a 118	TRUFFA ED ALTRE FRODI	—	—	12	2	14	1	27	1	53	4
110	Truffa	—	—	2	—	2	—	5	—	9	—
111	Appropriazione indebita	—	—	3	—	5	—	7	—	15	—
112	Ricettazione	—	—	4	—	4	—	12	—	20	—
113 a 118	Insolvenza fraudolenta, ecc.	—	—	3	—	3	—	3	—	9	—
119 a 212	Contro l'economia e la fede pubblica	107	10	41	—	38	1	24	3	210	14
119 a 134	CONTRO L'ECONOMIA PUBBLICA, L'INDUSTRIA E IL COMMERCIO	—	—	—	—	—					

Segue Tav. 118 — Minorenni giudicati con provvedimento irrevocabile secondo alcuni caratteri, la specie del provvedimento, l'età e il sesso

CARATTERI	ETÀ - Anni										TOTALE	
	meno di 14		14		15		16		17			
	MF	F	MF	F	MF	F	MF	F	MF	F	MF	F
Totale			1.452	70	1.815	110	1.673	100	1.555	104	6.495	384
FILIAZIONE:												
Legittima e legittimata			1.398	66	1.739	99	1.604	92	1.494	98	6.235	355
Illegittima			50	4	68	8	68	7	54	6	240	25
Di ignoti			4		8	3	1	1	7		20	4
ISTRUZIONE:												
Analfabeti			110	8	102	11	118	18	80	7	410	44
Elementare			1.035	56	1.348	87	1.243	68	1.193	80	4.819	291
Media inferiore			291	6	337	12	269	13	242	15	1.139	46
Media superiore e universitaria			16		28		43	1	40	2	127	3
CONVIVENZA:												
In famiglia			1.411	65	1.765	105	1.597	91	1.494	95	6.267	356
Con altri			7		16		26	3	29	5	78	8
In collegio, istituto			34	5	34	5	50	6	32	4	150	20
CONDIZIONE PROFESSIONALE:												
Occupazione retribuita			709	21	1.102	50	1.119	47	1.067	48	3.997	166
Occupazione non retribuita			24		39	1	48	4	48	3	159	8
In cerca di 1ª occupazione			341	7	346	14	270	4	253	14	1.210	39
In età non lavorativa e altre condizioni			378	42	328	45	236	45	187	39	1.129	171
SVILUPPO SCHELETRICO:												
Normale			1.291	60	1.628	103	1.518	90	1.450	102	5.887	355
Precoce			76	9	86	4	93	5	57	1	318	19
Ritardato			81	1	101	3	49	5	46	1	277	10
Deforme			4				7		2		13	
MALATTIE, STATI MORBOSI, DIFETTI FISICI:												
Tubercolosi			6		8		4		5		23	
Tubercolosi con disendocrinie o lue, ecc.			4		6		4		1		15	
Disendocrinie			11		14	1	10	1	11	3	46	5
Lue			1				2		3		6	
Reliquati morbosi			40		40	1	49	1	43		172	2
Turbe mentali			15		26	3	25	1	38	3	104	7
Altre malattie o difetti fisici			76	2	95	10	95	7	92	2	358	21
Nessuna malattia, stato morboso, difetto fisico			1.299	68	1.626	95	1.484	90	1.362	96	5.771	349
SITUAZIONE MATRIMONIALE DEI GENITORI:												
Conviventi			1.226	57	1.501	83	1.368	73	1.257	78	5.352	291
Separati legalmente			11		8	1	12	1	13	2	44	4
Separati di fatto			33	1	43	2	45	5	30	4	151	12
Uno o entrambi ignoti			54	4	76	11	69	8	61	6	260	29
Diversa dalle precedenti			128	8	187	13	179	13	194	14	688	48
PROFESSIONE DEL PADRE O DI CHI NE FA LE VECI:												
Professioni liberali			7		18	1	8		9	1	42	2
— amministrative, tecniche e operative			56	1	62		74	2	54	3	246	6
Arti e mestieri particolari dell'agricoltura			372	29	433	32	403	28	363	20	1.571	109
— della lavorazione e fabbricazione materiali e prodotti			608	18	744	41	685	43	629	44	2.666	146
— dell'installazione e funzionamento impianti			75	4	92		82	4	66	6	315	14
— del commercio e dei servizi			176	4	227	17	198	10	173	8	774	39
Condizioni non professionali			158	14	239	19	223	13	261	22	881	68
STAGIONE DEL DELITTO:												
Primavera			378	22	470	22	408	21	340	21	1.596	86
Estate			363	14	472	40	461	25	450	29	1.751	108
Autunno			340	17	411	17	366	29	420	32	1.537	95
Inverno			366	17	462	31	438	25	345	22	1.611	95
ANNO DEL DELITTO:												
Anteriore al 1960			19	1	22	2	27	4	23	3	91	10
1960			23	1	43	5	45	2	38	7	149	15
1961			38	11	90	3	82	11	91	12	351	37
1962			270	12	325	20	243	12	265	8	1.103	52
1963			712	31	911	53	874	52	747	54	3.244	190
1964			340	14	424	27	402	19	391	20	1.557	80

Segue Tav. 118 — Minorenni giudicati con provvedimento irrevocabile secondo alcuni caratteri, la specie del provvedimento, l'età e il sesso

CARATTERI	ETÀ - Anni										TOTALE	
	meno di 14		14		15		16		17			
	MF	F	MF	F	MF	F	MF	F	MF	F	MF	F
Totale			132	4	229	5	316	8	425	15	1.102	32
FILIAZIONE:												
Legittima e legittimata			122	4	216	4	297	8	392	15	1.027	31
Illegittima			10		13	1	15		29		67	1
Di ignoti							4		4		8	
ISTRUZIONE:												
Analfabeti			17		21	1	38	3	47	4	123	8
Elementare			105	3	179	4	237	5	337	11	858	23
Media inferiore			9	1	25		41		37		112	1
Media superiore e universitaria			1		4				4		9	
CONVIVENZA:												
In famiglia			122	3	214	3	299	7	376	10	1.011	23
Con altri			2		1		3		15	3	21	3
In collegio, istituto			8	1	14	2	14	1	34	2	70	6
CONDIZIONE PROFESSIONALE:												
Occupazione retribuita			65		139	2	189	1	287	6	680	9
Occupazione non retribuita			2		2		8		10	1	22	1
In cerca di 1ª occupazione			49	3	60	2	97	2	101	5	307	12
In età non lavorativa e altre condizioni			16	1	28	1	22	5	27	3	93	10
SVILUPPO SCHELETRICO:												
Normale			122	3	204	5	284	8	407	14	1.017	30
Precoce			2	1	11		22		12	1	47	2
Ritardato			7		13		9		6		35	
Deforme			1		1		1				3	
MALATTIE, STATI MORBOSI, DIFETTI FISICI:												
Tubercolosi					1				2		3	
Tubercolosi con disendocrinie o lue, ecc.							2		1		7	
Disendocrinie			1				1	1	2		4	1
Lue							1		1		2	
Reliquati morbosi			6		13		30		19		68	
Turbe mentali			1		4		4	1	6		15	1
Altre malattie o difetti fisici			8		10		16		24	2	58	2
Nessuna malattia, stato morboso, difetto fisico			114	4	200	5	262	6	367	13	943	28
SITUAZIONE MATRIMONIALE DEI GENITORI:												
Conviventi			101	4	172	4	240	7	313	15	826	30
Separati legalmente			1		2		2		6		11	
Separati di fatto			3		12		12	1	10		37	1
Uno o entrambi ignoti			10		13	1	19		33		75	1
Diversa dalle precedenti			17		30		43		63		153	
PROFESSIONE DEL PADRE O DI CHI NE FA LE VECI:												
Professioni liberali					3		4		1		8	
— amministrative, tecniche e operative			6		5		13		12		36	
Arti e mestieri particolari dell'agricoltura			25		35	1	62	2	87	4	209	7
— della lavorazione e fabbricazione materiali e prodotti			46	4	97	2	134	3	186	4	463	13
— dell'installazione e funzionamento impianti			7		8		13	1	16	1	44	2
— del commercio e dei servizi			33		37		43	1	51	2	164	3
Condizioni non professionali			15		44	2	47	1	72	4	178	7
STAGIONE DEL DELITTO:												
Primavera			43		43	1	89	1	110	4	285	6
Estate			30	1	59	1	79	3	83	1	251	6
Autunno			30	2	53	1	72	3	115	4	270	10
Inverno			29	1	74	2	76	1	117	6	296	10
ANNO DEL DELITTO:												
Anteriore al 1960			21		17	1	17	1	39	2	94	4
1960			8		18	1	25	3	27	3	78	7
1961			17		29	1	26	1	52	2	1	

Segue Tav. 118 — Minorenni giudicati con provvedimento irrevocabile secondo alcuni caratteri, la specie del provvedimento, l'età e il sesso

CARATTERI	ETÀ - Anni										TOTALE	
	meno di 14		14		15		16		17		MF	F
	MF	F	MF	F	MF	F	MF	F	MF	F		
E - TOTALE	8.650	516	3.009	232	3.803	312	4.009	348	4.154	368	23.625	1.776
FILIAZIONE:												
Legittima e legittimata	8.386	497	2.891	220	3.650	286	3.858	330	3.979	350	22.764	1.683
Illegittima	231	17	108	12	139	22	141	17	156	16	775	84
Di ignoti	33	2	10	—	14	4	10	1	19	2	86	9
ISTRUZIONE:												
Analfabeti	964	91	205	15	235	25	285	45	257	30	1.946	206
Elementare	6.599	389	2.108	183	2.790	243	2.928	260	3.106	295	17.531	1.370
Media inferiore	1.062	35	649	29	690	39	655	39	635	34	3.691	176
Media superiore e universitaria	25	1	47	5	88	5	141	4	156	9	457	24
CONVIVENZA:												
In famiglia	8.480	497	2.921	223	3.690	297	3.862	329	3.969	341	22.922	1.687
Con altri	29	7	19	1	33	4	48	6	73	16	202	34
In collegio, istituto	141	12	69	8	80	11	99	13	112	11	501	55
CONDIZIONE PROFESSIONALE:												
Occupazione retribuita	995	37	1.358	59	2.185	108	2.530	128	2.745	135	9.813	467
Occupazione non retribuita	47	6	51	4	84	3	116	11	126	9	424	33
In cerca di 1ª occupazione	—	—	757	35	759	37	670	23	648	38	2.834	133
In età non lavorativa e altre condizioni	7.608	473	843	134	775	164	693	186	635	186	10.554	1.143
SVILUPPO SCHELETRICO:												
Normale	7.847	469	2.684	207	3.426	287	3.658	320	3.903	347	21.518	1.630
Precoce	183	14	154	19	198	15	230	19	156	15	921	82
Ritardato	611	32	163	5	177	10	109	8	91	6	1.151	61
Deforme	9	1	8	1	2	—	12	1	4	—	35	3
MALATTIE, STATI MORBOSI, DIFETTI FISICI:												
Tubercolosi	30	2	15	2	19	—	12	1	17	2	93	7
Tubercolosi con disendocrinie o lue, ecc.	31	1	8	—	10	1	8	—	12	1	69	3
Disendocrinie	68	2	24	1	23	2	36	7	32	7	183	19
Lue	4	—	3	—	7	—	5	—	5	—	24	—
Reliquati morbosi	88	1	69	2	67	3	115	3	97	2	436	11
Turbe mentali	112	10	46	3	66	10	63	3	79	6	366	32
Altre malattie o difetti fisici	356	9	177	7	186	13	213	16	215	14	1.147	59
Nessuna malattia, stato morboso, difetto fisico	7.961	491	2.667	217	3.425	283	3.557	318	3.697	336	21.307	1.645
SITUAZIONE MATRIMONIALE DEI GENITORI:												
Conviventi	7.725	456	2.578	197	3.182	247	3.315	281	3.396	295	20.196	1.475
Separati legalmente	47	5	15	—	25	2	25	4	39	5	151	16
Separati di fatto	134	8	58	6	89	9	93	11	61	10	435	44
Uno o entrambi ignoti	264	19	118	12	153	26	151	18	175	18	861	93
Diversa dalle precedenti	480	28	240	17	354	28	425	34	483	40	1.982	147
PROFESSIONE DEL PADRE O DI CHI NE FA LE VECI:												
Professioni liberali	61	4	15	1	43	1	35	2	22	2	176	10
— amministrative, tecniche e operative	351	17	128	7	140	2	183	6	160	9	962	41
Arti e mestieri particolari dell'agricoltura	2.120	137	797	74	928	98	992	99	1.093	103	5.930	511
— della lavorazione e fabbricazione materiali e prodotti	3.910	220	1.236	85	1.535	119	1.638	149	1.617	141	9.936	714
— dell'installazione e funzionamento impianti	478	24	147	13	185	6	188	15	182	20	1.180	78
— del commercio e dei servizi	978	56	382	25	468	33	467	34	453	36	2.748	184
Condizioni non professionali	752	58	304	27	504	53	506	43	627	57	2.693	238
STAGIONE DEL DELITTO:												
Primavera	2.392	148	780	66	926	63	1.030	79	971	95	6.099	451
Estate	2.290	143	797	62	1.041	109	1.111	99	1.206	106	6.445	519
Autunno	2.072	120	704	56	916	72	935	86	1.077	88	5.704	422
Inverno	1.896	105	728	48	920	68	933	84	900	79	5.377	384
ANNO DEL DELITTO:												
Anteriore al 1960	18	—	63	3	69	11	79	10	106	12	335	36
1960	68	2	84	3	126	13	148	16	162	28	588	62
1961	328	23	269	24	296	15	298	29	378	50	1.569	141
1962	568	26	526	29	693	50	657	52	651	45	3.095	202
1963	3.395	227	1.375	114	1.748	144	1.789	155	1.833	155	10.140	795
1964	4.273	238	692	59	871	79	1.038	86	1.024	78	7.898	540

Tav. 119 — Minorenni giudicati con provvedimento irrevocabile secondo alcuni caratteri, la specie del provvedimento e il delitto (a)

CARATTERI	A - IMPROVVISIBILITÀ DELL'AZIONE PENALE																
	CONTRO LA PERSONA					CONTRO LA FAMIGLIA, ECC.			CONTRO IL PATRIMONIO				CONTRO L'ECONOMIA, ECC.	CONTRO LO STATO, ECC.	ALTRE DELITTE	TOTALE	
	Totale	Omicidio vol. (2, 3, 5, 8)	Omicidio colposo (9, 10)	Lesioni vol. (12 a 14)	Lesioni colpose (15 a 17)	Totale	Violenza carnale (62)	Atti di libidine (63)	Totale	Furto (90 a 93)	Rapina, ecc. (94 a 97)	Danni a cose, ecc. (98 a 109)					
Totale	4.535	2	22	1.765	2.525	199	69	84	5.353	4.640	42	604	217	49	—	10.355	
FILIAZIONE:																	
Legittima e legittimata	4.411	2	22	1.713	2.458	193	69	80	5.165	4.474	39	587	214	49	—	10.032	
Illegittima	108	—	—	45	58	6	—	4	167	146	3	14	3	—	—	284	
Di ignoti	16	—	—	7	9	—	—	—	23	20	—	3	—	—	—	39	
ISTRUZIONE:																	
Analfabeti	418	—	2	188	213	17	7	5	579	504	3	66	45	2	—	1.061	
Elementare	3.208	2	17	1.269	1.763	141	45	63	4.162	3.615	32	461	150	36	—	7.697	
Media inferiore	798	—	2	275	480	39	16	16	600	512	7	73	22	11	—	1.470	
Media superiore e univ.	111	—	1	33	69	2	1	—	14	9	—	4	—	—	—	127	
CONVIVENZA:																	
In famiglia	4.463	2	22	1.739	2.482	196	69	83	5.233	4.526	42	596	206	45	—	10.143	
Con altri	14	—	—	5	9	—	—	—	20	20	—	4	1	—	—	39	
In collegio, istituto	58	—	—	21	34	3	—	1	102	94	—	8	7	3	—	173	
CONDIZIONE PROFESSIONALE:																	
Occupazione retribuita	974	1	2	311	600	43	12	17	733	613	10	86	23	20	—	1.793	
Occupazione non retribuita	67	—	—	21	38	4	—	2	32	23	—	8	1	—	—	104	
In cerca di 1ª occupazione	274	—	—	115	148	12	4	4	90	73	3	11	3	4	—	383	
In età non lavorativa e altre condizioni	3.220	1	20	1.318	1.739	140	53	61	4.500	3.931	29	499	190	25	—	8.075	
SVILUPPO SCHELETRICO:																	
Normale	4.213	2	21	1.618	2.366	181	66	71	4.776	4.145	40	529	203	45	—	9.418	
Precoce	117	—	—	44	67	9	1	7	122	107	—	13	5	2	—	255	
Ritardato	200	—	1	102	88	9	2	6	450	385	2	58	9	2	—	670	
Deforme	5	—	—	1	4	—	—	—	7	3	—	4	—	—	—	12	
MALATTIE, STATI MORBOSI, DIFETTI FISICI:																	
Tubercolosi	18	—	—	6	10	—	—	—	24	23	—	1	—	—	—	42	
Tubercolosi con disendocrinie o lue, ecc.	9	—	—	3	4	—	—	—	27	24	—	3	—	—	—	36	
Disendocrinie	38	—	1	18	17	—	—	—	46	41	—	5	3	—	—	87	
Lue	3	—	—	3	—	—	—	—	1	1	—	—	—	—	—	5	
Reliquati morbosi	43	—	1	16	25	2	—	2	54	42	4	5	3	12	—	114	
Turbe mentali	44	1	—	27	12	4	—	2	78	70	—	7	2	3	—	131	
Altre malattie o difetti fisici	158	—	—	75	77	14	6	6	233	201	1	30	11	1	—	417	
Nessuna malattia, stato morboso, difetto fisico	4.222	1	20	1.617	2.380	179	61	74	4.892</								

Segue Tav. 119 — Minorenni giudicati con provvedimento irrevocabile secondo alcuni caratteri, la specie del provvedimento e il delitto

B - PROSCIoglimento e ASSOLUZIONE (a)

CARATTERI	CONTRO LA PERSONA				CONTRO LA FAMIGLIA, ECC.			CONTRO IL PATRIMONIO				CON- TRO L'ECONOMIA, ECC.	CON- TRO LO STATO, ECC.	Altri delitti	To- tale	
	To- tale	Omi- cidio vol. (2, 3, 5, 8)	Omi- cidio col- poso (9, 10)	Le- sioni vol. (12 a 14)	Le- sioni col- pose (15 a 17)	To- tale	Vio- lenza car- nale (62)	Atti di li- bidine (63)	To- tale	Furto (93 a 95)	Rapi- na, ecc. (94 a 97)					Danni a cose, ecc. (98 a 109)
Totale	2.664	2	37	711	1.423	334	72	32	2.336	1.831	39	334	118	170	51	5.673
FAMIGLIA:																
Legittima e legittimata	2.588	2	37	683	1.391	316	71	31	2.240	1.746	37	329	114	162	50	5.470
Illegittima	69	—	—	25	30	18	1	1	86	75	2	5	4	6	1	184
Di ignoti	7	—	—	3	2	—	—	—	10	10	—	—	—	2	—	19
ISTRUZIONE:																
Analfabeti	109	—	2	49	26	32	3	1	194	154	3	28	5	12	—	352
Elementare	1.921	2	29	490	1.047	238	44	22	1.746	1.370	26	254	90	119	43	4.157
Media inferiore	507	—	5	141	272	51	23	7	352	279	9	43	20	33	7	970
Media superiore e univ.	127	—	1	31	78	13	2	2	44	28	1	9	3	6	1	194
CONVIVENZA:																
In famiglia	2.619	2	36	691	1.407	327	70	32	2.232	1.745	36	323	112	162	49	5.501
Con altri	19	—	1	5	7	3	—	—	34	27	—	5	4	3	1	64
In collegio, istituto	26	—	—	15	9	4	2	—	70	59	3	6	2	5	1	108
CONDIZIONE PROFESSIONALE:																
Occupazione retribuita	1.540	2	31	344	927	163	37	17	1.430	1.109	25	211	83	98	29	3.343
Occupazione non retri- buita	60	—	1	20	32	6	1	—	63	39	1	23	4	4	2	139
In cerca di 1ª occupa- zione	351	—	—	110	198	48	9	9	484	404	12	48	13	21	17	934
In età non lavorativa e altre condizioni	713	—	5	237	266	117	25	6	359	279	1	52	18	47	3	1.257
SVILUPPO SCHELETRICO:																
Normale	2.473	2	35	660	1.323	300	59	29	2.111	1.653	32	309	106	158	48	5.196
Precoce	139	—	1	34	76	23	8	3	118	91	6	14	10	9	2	301
Ritardato	48	—	1	16	22	11	5	—	104	85	1	10	2	3	1	169
Deforme	4	—	—	1	2	—	—	—	3	2	—	1	—	—	—	7
MALATTIE, STATI MORBOSI, DIFETTI FISICI:																
Tubercolosi	8	—	—	3	5	4	1	1	9	7	1	—	1	2	1	25
Tubercolosi con disen- docrine o lue, ecc.	6	—	—	2	2	—	—	—	5	4	—	1	—	—	—	11
Disendocrine	9	—	—	3	4	6	2	1	29	26	1	2	—	2	—	46
Lue	5	—	—	3	—	—	—	—	4	4	—	—	—	—	—	9
Reliquati morbosi	31	—	1	11	12	7	1	1	34	26	3	3	2	4	4	82
Turbe mentali	14	—	—	7	1	13	2	4	79	67	—	4	4	6	—	116
Altre malattie o difetti fisici	108	—	—	33	61	18	5	—	168	141	4	12	3	13	4	314
Nessuna malattia, stato morboso, difetto fisico	2.483	1	36	649	1.338	286	61	25	2.008	1.556	30	312	108	143	42	5.070
SITUAZIONE MATRIMONIALE DEI GENITORI:																
Conviventi	2.328	1	34	607	1.255	269	58	25	1.953	1.510	35	296	108	141	40	4.839
Separati legalmente	15	—	—	5	8	3	1	1	17	14	—	—	2	1	2	49
Separati di fatto	33	—	1	7	13	12	1	2	36	29	1	5	2	4	2	89
Uno o entrambi ignoti	76	—	—	28	32	18	1	1	96	85	2	5	4	8	1	205
Diversa dalle preceden- ti	212	1	2	64	115	32	11	3	234	193	1	28	2	16	6	502
PROFESSIONE DEL PADRE O DI CHI NE FA LE VECI:																
Professioni liberali	18	—	—	1	12	3	—	1	19	14	—	4	1	2	1	44
— amministrative, tecni- che e operative	119	—	3	24	71	16	4	3	99	80	6	8	7	8	—	249
Arti e mestieri partico- lari dell'agricoltura	740	—	13	217	364	79	21	1	622	408	9	183	30	53	11	1.535
— della lavorazione e fabbricazione materiali	1.085	—	14	266	615	138	24	16	978	810	19	83	57	69	26	2.353
— dell'installazione e funzionamento impian- ti	137	—	—	38	71	18	5	1	89	74	—	10	2	6	2	254
— del commercio e dei servizi	273	1	3	84	140	37	8	5	231	190	4	22	16	15	8	580
Condizioni non profes- sionali	292	1	4	81	150	43	10	5	298	255	1	24	5	17	3	658
STAGIONE DEL DELITTO:																
Primavera	696	1	9	185	393	102	26	8	582	478	7	68	34	43	13	1.470
Estate	809	—	15	209	431	89	13	10	608	500	9	79	42	51	16	1.615
Autunno	639	—	8	156	358	63	13	7	603	461	16	83	19	36	9	1.369
Inverno	520	—	5	161	241	80	20	7	543	392	7	104	23	40	13	1.219
ANNO DEL DELITTO:																
Anteriore al 1960	48	—	—	7	17	7	2	2	59	49	3	3	6	5	3	128
1960	119	—	3	23	66	25	2	4	105	79	3	11	3	12	12	276
1961	232	—	6	41	134	44	18	2	389	324	7	30	24	24	12	725
1962	339	—	11	112	156	80	11	13	622	503	8	70	30	43	14	1.128
1963	1.092	1	16	289	574	121	25	11	837	642	15	142	27	71	4	2.152
1964	834	1	1	239	476	57	14	—	324	234	3	78	28	15	6	1.264

(a) Escluso il perdono giudiziale (vedi pag. seguente).

Segue Tav. 119 — Minorenni giudicati con provvedimento irrevocabile secondo alcuni caratteri, la specie del provvedimento e il delitto

C - PERDONO GIUDIZIALE

CARATTERI	CONTRO LA PERSONA				CONTRO LA FAMIGLIA, ECC.			CONTRO IL PATRIMONIO				CON- TRO L'ECONOMIA, ECC.	CON- TRO LO STATO, ECC.	Altri delitti	To- tale	
	To- tale	Omi- cidio vol. (2, 3, 5, 8)	Omi- cidio col- poso (9, 10)	Le- sioni vol. (12 a 14)	Le- sioni col- pose (15 a 17)	To- tale	Vio- lenza car- nale (62)	Atti di li- bidine (63)	To- tale	Furto (93 a 95)	Rapi- na, ecc. (94 a 97)					Danni a cose, ecc. (98 a 109)
Totale	830	—	92	155	374	305	60	76	4.969	4.523	80	224	174	199	18	6.495
FAMIGLIA:																
Legittima e legittimata	801	—	91	148	363	294	58	73	4.767	4.339	78	215	170	187	16	6.235
Illegittima	27	—	1	7	11	11	2	3	186	169	2	9	4	10	2	240
Di ignoti	2	—	—	—	—	—	—	—	16	15	—	—	—	2	—	20
ISTRUZIONE:																
Analfabeti	38	—	2	9	13	13	1	4	332	287	4	34	8	17	2	410
Elementare	612	—	64	119	261	217	40	50	3.704	3.398	45	167	133	140	13	4.819
Media inferiore	150	—	17	27	82	67	17	21	853	768	23	21	30	36	3	1.139
Media superiore e univ.	30	—	9	—	18	8	2	1	80	79	8	2	3	6	—	127
CONVIVENZA:																
In famiglia	819	—	91	153	373	293	60	71	4.775	4.342	77	219	173	189	18	6.267
Con altri	3	—	1	—	—	3	—	4	66	60	1	4	1	5	—	78
In collegio, istituto	8	—	—	2	1	9	—	1	128	121	2	1	—	5	—	150
CONDIZIONE PROFESSIONALE:																
Occupazione retribuita	533	—	65	89	250	161	31	46	3.072	2.793	45	155	101	118	12	3.997
Occupazione non retri- buita	34	—	1	9	12	4	—	1	109	84	1	18	7	5	—	159
In cerca di 1ª occupa- zione	100	—	7	24	45	45	12	11	991	938	13	21	38	31	5	1.210
In età non lavorativa e altre condizioni	163	—	19	33	67	95	17	18	797	708	21	30	28	45	1	1.129
SVILUPPO SCHELETRICO:																
Normale	768	—	85	146	348	279	53	69	4.487	4.082	72	200	158	178	17	

Segue Tav. 119 — Minorenni giudicati con provvedimento irrevocabile secondo alcuni caratteri, la specie del provvedimento e il delitto

D - CONDANNA

CARATTERI	CONTRO LA PERSONA				CONTRO LA FAMIGLIA, ECC.			CONTRO IL PATRIMONIO				CONTRO L'ECONOMIA, ECC.	CONTRO LO STATO, ECC.	ALTRI DELITTI	TOTALE	
	Totale	Omicidio vol. (2, 3, 5, 8)	Omicidio colposo (9, 10)	Lesioni vol. (12 a 14)	Lesioni colpose (15 a 17)	Totale	Violenza carnale (62)	Atti di libidine (63)	Totale	Furto (90 a 93)	Rapina, ecc. (94 a 97)					Danni a cose, ecc. (98 a 109)
Totale	61	7	7	15	4	75	32	20	903	795	61	30	11	46	6	1.102
FILIAZIONE:																
Legittima e legittimata	60	7	7	15	4	71	30	19	836	736	56	30	11	43	6	1.027
Illegittima	1	—	—	—	—	4	2	1	60	52	5	—	—	2	—	67
Di ignoti	—	—	—	—	—	—	—	—	7	7	—	—	—	1	—	8
ISTRUZIONE:																
Analfabeti	6	—	—	1	—	5	1	2	104	83	8	12	—	7	1	123
Elementare	46	7	5	12	3	59	28	13	705	632	41	17	10	34	4	858
Media inferiore	7	—	2	1	1	11	3	5	87	76	9	1	1	5	1	112
Media superiore e univ.	2	—	—	1	—	—	—	—	7	4	3	—	—	—	—	9
CONVIVENZA:																
In famiglia	54	5	6	15	3	73	32	20	827	729	56	25	11	40	6	1.011
Con altri	5	2	—	—	—	1	—	—	13	9	1	3	—	2	—	21
In collegio, istituto	2	—	1	—	1	1	—	—	63	57	4	2	—	4	—	70
CONDIZIONE PROFESSIONALE:																
Occupazione retribuita	38	5	4	10	1	51	24	15	551	481	42	16	6	29	5	680
Occupazione non retribuita	5	—	3	—	—	1	—	—	14	7	—	7	1	1	—	22
In cerca di l'occupazione	9	1	—	3	—	12	5	2	270	252	12	4	4	11	1	307
In età non lavorativa e altre condizioni	9	1	—	2	3	11	3	3	68	55	7	3	—	5	—	93
SVILUPPO SCHELETRICO:																
Normale	56	6	6	14	4	69	30	19	831	731	57	26	10	46	5	1.017
Precoce	4	1	1	—	—	6	2	1	36	32	3	1	—	1	—	47
Ritardato	—	—	—	—	—	—	—	—	34	30	1	3	1	—	—	35
Deforme	1	—	—	1	—	—	—	—	2	2	—	—	—	—	—	3
MALATTIE, STATI MORBOSI, DIFETTI FISICI:																
Tubercolosi	—	—	—	—	—	—	—	—	3	3	—	—	—	—	—	3
Tubercolosi con disendocrinie o lue, ecc.	—	—	—	—	—	—	—	—	7	6	—	1	—	—	—	7
Disendocrinie	—	—	—	—	—	1	—	—	3	3	—	—	—	—	—	4
Lue	—	—	—	—	—	1	—	—	3	3	—	—	—	—	—	4
Reliquati morbosi	4	1	—	1	—	10	5	3	52	48	—	4	—	2	—	68
Turbe mentali	—	—	—	—	—	1	—	—	12	12	—	—	1	—	—	15
Altre malattie o difetti fisici	5	1	2	1	—	1	—	—	46	42	1	—	—	6	—	58
Nessuna malattia, stato morboso, difetto fisico	52	5	5	13	4	61	26	16	777	678	60	25	10	37	6	943
SITUAZIONE MATRIMONIALE DEI GENITORI:																
Conviventi	50	5	5	14	4	59	25	17	670	582	48	27	10	34	3	826
Separati legalmente	1	—	—	1	—	1	—	—	9	9	—	—	—	—	—	11
Separati di fatto	3	1	—	—	—	2	—	—	31	27	3	—	—	1	—	37
Uno o entrambi ignoti	1	—	—	—	—	4	—	—	67	59	5	—	—	3	—	75
Diversa dalle precedenti	6	1	2	—	—	9	4	1	126	118	5	3	1	8	3	153
PROFESSIONE DEL PADRE O DI CHI NE FA LE VECI:																
Professioni liberali	1	—	1	—	—	—	—	—	6	5	1	—	—	1	—	8
— amministrative, tecniche e operative	2	—	—	—	—	2	1	—	30	25	3	—	—	2	—	36
Arti e mestieri particolari dell'agricoltura	12	1	—	6	—	20	9	6	164	127	13	22	2	10	1	209
— della lavorazione e fabbricazione materiali dell'installazione e funzionamento impianti	25	4	2	4	3	26	13	5	384	345	25	7	5	21	2	463
— del commercio e dei servizi	4	—	1	1	—	6	1	1	32	32	—	—	1	1	—	44
Condizioni non professionali	7	—	2	3	—	9	3	6	142	128	10	1	2	3	1	164
Condizioni non professionali	10	2	1	1	1	12	5	2	145	133	9	—	1	8	2	178
STAGIONE DEL DELITTO:																
Primavera	16	1	2	2	1	24	12	5	224	191	17	9	5	12	4	285
Estate	12	4	—	5	—	17	7	4	207	180	18	8	3	11	1	251
Autunno	17	1	2	2	2	19	9	6	222	203	11	4	3	9	—	270
Inverno	16	1	3	2	1	15	4	5	250	221	15	9	—	14	1	296
ANNO DEL DELITTO:																
Anteriore al 1960	12	2	—	1	—	7	—	3	73	72	1	—	—	2	—	94
1960	5	1	—	—	1	3	2	1	63	56	1	4	1	5	1	78
1961	6	2	1	1	1	4	1	1	110	100	9	—	—	4	—	124
1962	13	1	3	4	1	16	7	4	168	150	12	—	—	9	—	206
1963	20	1	3	6	1	27	11	8	318	268	24	19	9	10	5	389
1964	5	—	—	3	—	18	11	3	171	149	14	7	1	16	—	211

Segue Tav. 119 — Minorenni giudicati con provvedimento irrevocabile secondo alcuni caratteri, la specie del provvedimento e il delitto

E - TOTALE

CARATTERI	CONTRO LA PERSONA				CONTRO LA FAMIGLIA, ECC.			CONTRO IL PATRIMONIO				CONTRO L'ECONOMIA, ECC.	CONTRO LO STATO, ECC.	ALTRI DELITTI	TOTALE	
	Totale	Omicidio vol. (2, 3, 5, 8)	Omicidio colposo (9, 10)	Lesioni vol. (12 a 14)	Lesioni colpose (15 a 17)	Totale	Violenza carnale (62)	Atti di libidine (63)	Totale	Furto (90 a 93)	Rapina, ecc. (94 a 97)					Danni a cose, ecc. (98 a 109)
Totale	8.090	11	158	2.646	4.326	913	233	212	13.563	11.789	222	1.192	320	464	75	23.625
FILIAZIONE:																
Legittima e legittimata	7.860	11	157	2.559	4.216	874	228	203	13.008	11.295	210	1.161	509	441	72	22.764
Illegittima	205	—	1	77	99	39	5	9	499	442	12	28	11	18	3	775
Di ignoti	25	—	—	10	11	—	—	—	56	52	—	3	—	5	—	86
ISTRUZIONE:																
Analfabeti	571	—	6	247	252	67	12	12	1.209	1.028	18	140	58	38	3	1.946
Elementare	5.787	11	115	1.890	3.074	655	157	148	10.317	9.015	144	899	383	329	60	17.531
Media inferiore	1.462	—	26	444	835	168	59	49	1.892	1.635	48	138	73	85	11	3.691
Media superiore e univ.	270	—	11	65	165	23	5	3	145	111	12	15	6	12	1	457
CONVIVENZA:																
In famiglia	7.955	9	155	2.598	4.265	889	231	206	13.067	11.342	211	1.163	502	436	73	22.922
Con altri	41	2	2	10	16	7	—	2	133	116	2	12	9	11	1	202
In collegio, istituto	94	—	1	38	45	17	—	5	363	331	9	17	9	17	1	501
CONDIZIONE PROFESSIONALE:																
Occupazione retribuita	3.085	8	102	754	1.778	418	104	95	5.786	4.996	122	468	213	265	46	9.813
Occupazione non retribuita	166	—	5	50	82	15	1	3	218	153	2	56	13	10	2	424
In cerca di l'occupazione	734	1	7	252	391	117	30	26	1.835	1.667	40	84	58	67	23	2.834
In età non lavorativa e altre condizioni	4.105	2	44	1.590	2.075	363	98	88	5.724	4.972	58	584	236	122	4	10.554
SVILUPPO SCHELETRICO:																
Normale	7.510	10	147	2.438	4.041	829	208	188	12.205	10.611	201	1.064	477	427	70	21.518
Precoce	297	1	5	82	160	51	13	16	515	449	14	39	26	28	4	921
Ritardato	271	—	5	123	119	32	12	7	822	713	7	84	17	8	1	1.151
Deforme	12	—	1	3	6	—	—	—	21	16	—	5	—	—	—	35

Segue Tav. 119 — Minorenni giudicati con provvedimento irrevocabile secondo alcuni caratteri, la specie del provvedimento e il delitto

Segue E - TOTALE

CARATTERI	CONTRO LA PERSONA				CONTRO LA FAMIGLIA, ECC.			CONTRO IL PATRIMONIO				CONTRO L'ECONOMIA, ECC.	CONTRO LO STATO, ECC.	ALTRI DELITTI	TOTALE	
	Totale	Omicidio vol. (2, 3, 5, 8)	Omicidio colposo (9, 10)	Lesioni vol. (12 a 14)	Lesioni colpose (15 a 17)	Totale	Violenza carnale (62)	Atti di libidine (63)	Totale	Furto (90 a 93)	Rapina, ecc. (94 a 97)					Danni a cose, ecc. (98 a 109)
Totale	938	1	3	387	218	175			497	424	4	40	65	95	6	1.776
FILIAZIONE:																
Legittima e legittimata	901	1	3	371	211	164			460	390	3	39	64	88	6	1.683
Illegittima	32			14	6	11			34	31	1	1	1	6		84
Di ignoti	5			2	1				3	3				1		9
ISTRUZIONE:																
Analfabeti	110			51	25	16			69	65		4	1	10		206
Elementare	713	1	3	306	152	147			378	319	3	32	58	69	5	1.370
Media inferiore	97			28	32	11			46	37	1	3	6	15	1	176
Media superiore e univ.	18			2	9	1			4	3		1		1		24
CONVIVENZA:																
In famiglia	921	1	3	379	215	169			444	376	3	38	60	87	6	1.687
Con altri	7			3	1				18	16		1	3	5		34
In collegio, istituto	10			5	3	5			35	32	1	1	2	3		55
CONDIZIONE PROFESSIONALE:																
Occupazione retribuita	195		1	57	39	46			153	132	1	9	37	32	4	467
Occupazione non retribuita	21		1	7	2	3			7	3		3		2		33
In cerca di 1° occupazione	59			29	11	12			51	45		4	3	7	1	133
In età non lavorativa e altre condizioni	663	1	1	294	166	114			286	244	3	24	25	54	1	1.143
Sviluppo scheletrico:																
Normale	872	1	3	360	204	163			443	375	4	37	60	86	6	1.630
Precoce	41			14	8	10			18	16		1	5	8		82
Ritardato	23			12	6	2			35	33		1		1		61
Deforme	2			1					1			1				3
MALATTIE, STATI MORBOSI, DIFETTI FISICI:																
Tubercolosi	3			1	2	1			2	1				1		7
Tubercolosi con disendocrinie o lue, ecc.	2			2					1	1						3
Disendocrinie	12			7	2	1			5	5				1		19
Lue	—			—	—	—			—	—				—		—
Reliquati morbosi	8			2	2	1			1	—				1		11
Turbe mentali	8			6	—	4			12	11		1	3	5		32
Altre malattie o difetti fisici	27			13	5	8			17	14	1			7		59
Nessuna malattia, stato morboso, difetto fisico	878	1	3	356	207	160			459	392	3	39	61	81	6	1.645
SITUAZIONE MATRIMONIALE DEI GENITORI:																
Conviventi	813	1	2	327	199	141			390	329	3	37	58	71	3	1.476
Separati legalmente	6			4	1	1			6	5		1	1	2		16
Separati di fatto	19			8	2	10			10	7		1	1	4		44
Uno o entrambi ignoti	37			16	7	11			37	34	1	1	1	7		93
Diversa dalle precedenti	63		1	32	9	12			54	49		1	4	11	3	147
PROFESSIONE DEL PADRE O DI CHI NE FA LE VECE:																
Professioni liberali	6			—	5	—			4	4		—	—	—		10
— amministrative, tecniche e operative	20			2	13	4			12	9	1	2	3	2		41
Arti e mestieri particolari dell'agricoltura	270	1		121	42	48			149	130		23	14	30		511
— della lavorazione e fabbricazione materiali	383		2	144	106	80			175	149	2	10	34	37	5	714
— dell'installazione e funzionamento impianti	47			17	10	8			16	15		1	2	5		78
— del commercio e dei servizi	103			54	21	13			53	44		2	9	5	1	184
Condizioni non professionali	109		1	49	21	22			88	83	1	2	3	16		238
STAGIONE DEL DELITTO:																
Primavera	223		2	94	59	49			127	101	1	18	26	25	1	451
Estate	296	1	1	127	57	57			127	117	1	5	13	23	3	519
Autunno	227			82	28	28			121	104	1	5	19	26	1	422
Inverno	192			84	31	41			122	102	1	12	7	21	1	384
ANNO DEL DELITTO:																
Anteriore al 1960	21			3	—	4			5	3	1	1	4	2		36
1960	34			5	3	6			12	11		—	1	6	3	62
1961	72	1	1	16	13	16			34	30	1	—	7	12		141
1962	76			36	7	28			66	56		2	8	23	1	202
1963	431		2	186	114	88			216	182	1	19	22	36	2	795
1964	304			141	81	33			164	142	1	18	23	16		540

Tav. 120 — Minorenni giudicati con provvedimento irrevocabile secondo il luogo del delitto, la specie del provvedimento, il delitto e il sesso (a)

PROVVEDIMENTI — LUOGO DEL DELITTO	CONTRO LA PERSONA				CONTRO LA FAMIGLIA, ECC.			CONTRO IL PATRIMONIO				CONTRO L'ECONOMIA, ECC.	CONTRO LO STATO, ECC.	ALTRI DELITTI	TOTALE	
	Totale	Omicidio vol. (2, 3, 5, 8)	Omicidio colposo (9, 10)	Lesioni vol. (12 a 14)	Lesioni colpose (15 a 17)	Totale	Violenza carnale (62)	Atti di libidine (63)	Totale	Furto (90 a 93)	Rapina, ecc. (94 a 97)					Danni a cose, ecc. (98 a 109)
Improvvisibilità dell'azione penale	4.535	2	22	1.765	2.525	199	69	84	3.355	4.640	42	604	217	49	—	10.353
COMUNI CAPOLUOGHI DI PROVINCIA	1.508	1	9	582	857	99	29	43	1.946	1.727	24	170	43	21	—	3.617
Fino a 100.000 ab.	531	1	2	183	314	26	9	7	550	493	7	49	20	2		1.129
Oltre 100.000 ab.	977		7	399	543	73	20	36	1.396	1.234	17	121	23	19		2.488
COMUNI NON CAPOLUOGHI	3.027	1	13	1.183	1.668	100	40	41	3.409	2.913	18	434	174	28	—	6.738
Fino a 10.000 ab.	1.362		7	499	789	32	13	13	1.475	1.224	10	217	112	10		2.991
10.000 - 30.000 ab.	1.027		5	414	539	50	23	19	1.220	1.062	5	139	50	15		2.362
Oltre 30.000 ab.	638	1	1	270	340	18	4	9	714	627	3	78	12	3		1.385
Proscioglimento e assol. (b)	2.664	2	37	711	1.423	334	72	32	2.336	1.831	39	334	118	170	31	5.673
COMUNI CAPOLUOGHI DI PROVINCIA	918	—	9	188	567	147	28	13	986	817	19	60	41	76	28	2.196
Fino a 100.000 ab.	311		2	63	194	43	8	4	230	187	7	16	4	18	13	619
Oltre 100.000 ab.	607		7	125	373	104	20	9	756	630	12	44	37	58	15	1.577
COMUNI NON CAPOLUOGHI	1.746	2	28	523	856	187	44	19	1.350	1.014	20	274	77	94	23	3.477
Fino a 10.000 ab.	752	2	16	196	390	58	22	4	662	472	12	160	32	42	19	1.565
10.000 - 30.000 ab.	637		9	211	291	85	18	9	382	275	4	94	20	33	1	1.158
Oltre 30.000 ab.	357		3	116	175	44	4	6	306	267	4	20	25	19	3	754
Perdono giudiziale	830	—	92	155	374	305	60	76	4.969	4.523	80	224	174	199	18	6.495
COMUNI CAPOLUOGHI DI PROVINCIA	268	—	31	56	110	140	20	35	2.230	2.083	28	32	76	100	10	2.824
Fino a 100.000 ab.	75		10	13	39	40	1	14	788	550	6	16	19	17	4	943
Oltre 100.000 ab.	193		21	43	71	100	19	21	1.442	1.533	22	16	57	83	6	1.881
COMUNI NON CAPOLUOGHI	562	—	61	99	264	165	40	41	2.739	2.440	52	192	98	99</		

Segue Tav.120 — Minorenni giudicati con provvedimento irrevocabile secondo il luogo del delitto, la specie del provvedimento, il delitto e il sesso

PROVVEDIMENTI LUOGO DEL DELITTO	CONTRO LA PERSONA				CONTRO LA FAMIGLIA, ECC.			CONTRO IL PATRIMONIO				CON- TRO L'ECO- NO- MIA. TCC.	CON- TRO LO STA- TO. ECC.	AL- TRI DE- LITTI	TO- TALE	
	To- tale	Om- icidio vol. (2, 3, 5, 8)	Om- icidio col- poso (9, 10)	Le- sioni (12 a 14)	Le- sioni col- pose (15 a 17)	To- tale	Vio- lenza car- nale (62)	Atti di libi- dine (63)	To- tale	Furto (90 a 93)	Rapi- na, ecc. (94 a 97)					Danni a cose, ecc. (98 a 109)
Inpromovibilità dell'azione penale	440			205	167	11			196	170	2	19	16	6		669
COMUNI CAPOLUOGHI DI PROVINCIA	149			72	59	5			62	60	1	1	5	3		224
Fino a 100.000 ab.	53			17	28	3			17	17			2	1		76
Oltre 100.000 ab.	96			55	31	2			45	43	1	1	3	2		148
COMUNI NON CAPOLUOGHI	291			133	108	6			134	110	1	18	11	3		445
Fino a 10.000 ab.	131			57	56	2			63	48	1	12	7	2		205
10.000 - 30.000 ab.	103			51	32	3			46	40	4	4	4	1		157
Oltre 30.000 ab.	57			25	20	1			25	22		2				83
Proscioglimento e assol.	403		2	168	45	95			109	79	1	15	31	48	5	691
COMUNI CAPOLUOGHI DI PROVINCIA	100			34	17	38			41	31	1	3	11	22	2	214
Fino a 100.000 ab.	35			10	8	11			19	14	1	2	1	6	1	73
Oltre 100.000 ab.	65			24	9	27			22	17		1	10	16	1	141
COMUNI NON CAPOLUOGHI	303		2	134	28	57			68	48		12	20	26	3	477
Fino a 10.000 ab.	114		1	49	18	19			36	23		7	3	8	3	183
10.000 - 30.000 ab.	129		1	53	7	24			18	14		4	3	10	184	
Oltre 30.000 ab.	60			32	3	14			14	11		1	14	8		110
Perdono giudiziale	87		1	14	6	63			178	162	1	5	17	38	1	364
COMUNI CAPOLUOGHI DI PROVINCIA	25			7	2	29			70	70			12	21	1	158
Fino a 100.000 ab.	8			1	2	10			21	21			2	6		47
Oltre 100.000 ab.	17			6		19			49	49			10	15	1	111
COMUNI NON CAPOLUOGHI	62		1	7	4	34			108	92	1	5	17			226
Fino a 10.000 ab.	29		1	4	2	15			51	42	1	3		11		106
10.000 - 30.000 ab.	14			2	1	15			33	27		2	3	5		70
Oltre 30.000 ab.	19			1	1	4			24	23			2	1		50
Condanna	8	1				6			14	13		1	1	3		32
COMUNI CAPOLUOGHI DI PROVINCIA	4					1			6	5			1	3		15
Fino a 100.000 ab.	1								2	1						3
Oltre 100.000 ab.	3					1			4	4			1	3		12
COMUNI NON CAPOLUOGHI	4	1				5			8	8		1				17
Fino a 10.000 ab.	2					2			4	4						8
10.000 - 30.000 ab.	1	1				2			1	1						4
Oltre 30.000 ab.	1					1			3	3		1				5
Totale	938	1	3	387	218	175			497	424	4	40	65	95	6	1.776
COMUNI CAPOLUOGHI DI PROVINCIA	278			113	78	73			179	166	2	4	29	49	3	611
Fino a 100.000 ab.	97			28	38	24			59	53	1	2	5	13	1	199
Oltre 100.000 ab.	181			85	40	49			120	113	1	2	24	36	2	412
COMUNI NON CAPOLUOGHI	660	1	3	274	140	102			318	258	2	36	36	46	3	1.165
Fino a 10.000 ab.	276		2	110	76	38			154	117	2	22	10	21	3	502
10.000 - 30.000 ab.	247	1	1	106	40	44			98	82		10	10	16		415
Oltre 30.000 ab.	137			58	24	20			66	59		4	16	9		248

Tav. 121 — Minorenni giudicati con provvedimento irrevocabile secondo la regione di nascita, la regione in cui il delitto fu commesso e il delitto (a)

REGIONI COMUNI (b)	CONTRO LA PERSONA				CONTRO LA FAMIGLIA, ECC.			CONTRO IL PATRIMONIO				CON- TRO L'ECO- NO- MIA. ECC.	CON- TRO LO STA- TO. ECC.	AL- TRI DE- LITTI	To- tale	
	To- tale	Om- icidio vol. (2, 3, 5, 8)	Om- icidio col- poso (9, 10)	Le- sioni vol. (12 a 14)	Le- sioni col- pose (15 a 17)	To- tale	Vio- lenza car- nale (62)	Atti di libi- dine (63)	To- tale	Furto (90 a 93)	Rapi- na, ecc. (94 a 97)					Danni a cose, ecc. (98 a 109)
Piemonte	214		7	37	153	17	3	3	350	321	3	15	11	9	3	604
Torino	45		3	9	32	5	1	1	153	142		7	6	7		216
Valle d'Aosta	12			1	11				22	22			1			35
Liguria	123			21	94	13	3	2	196	162	6	22	4	4	2	342
Genova	50			12	34	2			94	70	3	18	3	3		129
Lombardia	402	2	16	53	292	52	10	28	748	629	42	63	33	33	28	1.596
Milano	108	1	6	12	72	18		10	228	195	13	17	11	11	1	375
Trentino-Alto Adige	154		4	21	111	9	4	1	452	411	1	22	21	13	1	650
Veneto	325	1	12	74	202	50	9	19	537	483	20	22	32	16	3	983
Venezia	46	1	1	13	22	17	1	3	109	103	4	2	8	2		183
Friuli-Venezia Giulia	98		7	24	56	29	15	3	361	321	9	9	7	18	1	514
Trieste	18			11	6	9		1	143	121	2	5	3	2	1	176
Emilia-Romagna	159		7	12	118	31	2	12	362	329	7	17	23	16	2	593
Bologna	23			2	16	2	1	1	80	76		3	2	1		108
Marche	207		4	31	165	10	3	3	216	203	1	3	14	2		449
Toscana	473	1	10	74	369	69	38	7	541	475	2	57	14	20	2	1.119
Firenze	97		2	21	73	16	13	1	115	112		2	3	3		234
Umbria	120		3	20	82	20	5	7	128	114	2	9	11	7		286
Lazio	589		8	201	324	69	23	22	1.103	988	13	76	30	37	5	1.833
Roma	335		6	94	197	41	13	10	732	679	8	28	12	26	5	1.151
Campania	1.403	1	23	713	588	146	33	39	1.430	1.243	20	108	70	62	4	3.205
Napoli	756		9	379	281	96	19	24	726	645	8	43	34	49	3	1.658
Abruzzi	351		2	129	182	22	11	2	464	390	3	64	34	11		882
Molise	128		2	56	57	6	3	2	165	143	2	19	11	5		315
Puglia	1.360		14	407	818	108	17	21	2.136	1.877	25	197	53	70	3	3.730
Bari	662		6	157	446	48	7	11	813	733	3	55	23	25	1	1.572
Basilicata	143		4	69	52	14	5	3	291	243	5	36	5	13		466
Calabria	552	1	6	249	183	53	15	16	1.199	961	16	195	31	32	3	1.892
Sicilia	873	3	25	361	295	165	25	11	1.988	1.713	31	194	89	66	11	3.192
Palermo	139	1	3	69	44	30	2	2	478	380	10	25	16	18	3	633
Catania	139		7	58	59	38	1	2	386	346	9	20	12	14	1	590
Sardegna	259	2	4	81	138	23	4	10	678	579	13	57	21	22	6	1.009
ITALIA	8.035	11	158	2.634	4.290	906	228	211	13.367	11.607	221	1.185	515	456	74	23.353
ESTERO	55			12	36	7	5	1	196	182	1	7	5	8	1	272
TOTALE	8.090	11	158	2.646	4.326	913	233	212	13.563	11.789	222 </					

Tav. 122 — Minorenni condannati con provvedimento irrevocabile (a)

A - PENA INFLITTA, PRECEDENTI PENALI, ETÀ, SESSO E DELITTI

PENA INFLITTA — PRECEDENTI PENALI	ETÀ - Anni								TOTALE	
	14		15		16		17		MF	F
	MF	F	MF	F	MF	F	MF	F		
CONTRO LA PERSONA (1 a 47)										
Totale	5	—	12	2	15	2	29	4	61	8
PENA INFLITTA	—	—	—	—	—	—	—	—	—	—
Multa	—	—	3	—	—	—	2	—	5	—
Reclusione	5	—	9	2	15	2	27	4	56	8
mesi: fino a 1	1	—	1	—	1	—	1	—	3	—
1-3	2	—	4	1	4	1	11	2	21	4
3-6	—	—	—	—	2	—	3	—	5	—
6-12	—	—	—	—	2	—	1	—	3	—
anni: 1-3	1	—	2	1	3	—	8	2	14	3
3-5	—	—	1	—	—	—	1	—	2	—
5-10	1	—	—	—	1	—	2	—	4	—
oltre 10	—	—	1	—	2	1	1	—	4	1
MISURE DI SICUREZZA APPLICATE	—	—	—	—	—	—	—	—	—	—
Detentive	—	—	—	—	—	—	2	—	2	—
Non detentive	—	—	1	—	1	—	1	—	2	—
Nessuna misura	5	—	11	2	14	1	27	4	57	7
PRECEDENTI PENALI	—	—	—	—	—	—	—	—	—	—
Già condannato	—	—	2	—	2	—	3	1	7	1
Mai condannato	5	—	10	2	13	2	26	3	54	7

CONTRO LA FAMIGLIA, LA MORALITÀ E IL BUON COSTUME (48 a 89)

Totale	15	2	17	1	23	2	20	1	75	6
PENA INFLITTA	—	—	—	—	—	—	—	—	—	—
Multa	—	—	—	—	—	—	1	1	1	1
Reclusione	15	2	17	1	23	2	19	1	74	5
mesi: fino a 1	—	—	—	—	—	—	—	—	—	—
1-3	2	2	1	1	2	1	4	—	9	4
3-6	—	—	1	—	2	—	4	—	7	1
6-12	2	—	6	—	1	—	1	—	9	—
anni: 1-3	11	—	9	—	19	—	8	—	47	—
3-5	—	—	—	—	—	—	2	—	2	—
5-10	—	—	—	—	—	—	—	—	—	—
oltre 10	—	—	—	—	—	—	—	—	—	—
MISURE DI SICUREZZA APPLICATE	—	—	—	—	—	—	—	—	—	—
Detentive	—	—	—	—	—	—	—	—	—	—
Non detentive	—	—	1	—	—	—	—	—	1	—
Nessuna misura	15	2	16	1	23	2	20	1	74	6
PRECEDENTI PENALI	—	—	—	—	—	—	—	—	—	—
Già condannato	—	—	17	—	1	—	3	—	4	—
Mai condannato	15	2	17	1	22	2	17	1	71	6

CONTRO IL PATRIMONIO (90 a 118)

Totale	108	2	185	1	265	3	345	8	903	14
PENA INFLITTA	—	—	—	—	—	—	—	—	—	—
Multa	2	—	—	—	3	—	2	1	7	1
Reclusione	106	2	185	1	262	3	343	7	896	13
mesi: fino a 1	8	—	14	—	11	—	21	—	54	—
1-3	5	1	7	—	11	—	27	1	50	2
3-6	25	—	57	—	78	2	86	2	246	4
6-12	31	—	44	—	75	1	84	3	234	4
anni: 1-3	36	1	63	1	87	—	119	1	305	3
3-5	1	—	—	—	—	—	2	—	3	—
5-10	—	—	—	—	—	—	4	—	4	—
oltre 10	—	—	—	—	—	—	—	—	—	—
MISURE DI SICUREZZA APPLICATE	—	—	—	—	—	—	—	—	—	—
Detentive	4	—	—	—	2	1	3	—	9	1
Non detentive	1	—	3	—	5	—	7	—	16	—
Nessuna misura	103	2	182	1	258	2	335	8	878	13
PRECEDENTI PENALI	—	—	—	—	—	—	—	—	—	—
Già condannato	17	—	22	—	43	—	94	2	176	2
Mai condannato	91	2	163	1	222	3	251	6	727	12

(a) I numeri indicati tra parentesi si riferiscono ai numeri d'ordine di cui alla tabella riportata nelle « Avvertenze alle Favole » n. 12.

Segue Tav. 122 — Minorenni condannati con provvedimento irrevocabile

Segue A - PENA INFLITTA, PRECEDENTI PENALI, ETÀ, SESSO E DELITTI

PENA INFLITTA — PRECEDENTI PENALI	ETÀ - Anni								TOTALE	
	14		15		16		17		MF	F
	MF	F	MF	F	MF	F	MF	F		
CONTRO L'ECONOMIA E LA FEDE PUBBLICA (119 a 212)										
Totale	1	—	2	—	5	1	3	—	11	1
PENA INFLITTA	—	—	—	—	—	—	—	—	—	—
Multa	—	—	1	—	2	—	2	—	5	—
Reclusione	1	—	1	—	3	1	1	—	6	1
mesi: fino a 1	—	—	—	—	1	—	1	—	1	—
1-3	—	—	1	—	1	—	—	—	2	—
3-6	1	—	—	—	—	—	—	—	1	—
6-12	—	—	—	—	2	—	—	—	2	—
anni: 1-3	—	—	—	—	—	—	—	—	—	—
3-5	—	—	—	—	—	—	—	—	—	—
5-10	—	—	—	—	—	—	—	—	—	—
oltre 10	—	—	—	—	—	—	—	—	—	—
MISURE DI SICUREZZA APPLICATE	—	—	—	—	—	—	—	—	—	—
Detentive	—	—	—	—	—	—	—	—	—	—
Non detentive	—	—	—	—	—	—	—	—	—	—
Nessuna misura	1	—	2	—	5	1	3	—	11	1
PRECEDENTI PENALI	—	—	—	—	—	—	—	—	—	—
Già condannato	1	—	2	—	5	—	3	—	11	—
Mai condannato	—	—	—	—	—	—	—	—	—	—

CONTRO LO STATO, LE ALTRE ISTITUZIONI SOCIALI E L'ORDINE PUBBLICO (213 a 373)

Totale	3	—	13	1	7	—	23	2	46	3
PENA INFLITTA	—	—	—	—	—	—	—	—	—	—
Multa	—	—	—	—	—	—	—	—	—	—
Reclusione	3	—	13	1	7	—	23	2	46	3
mesi: fino a 1	—	—	—	—	—	—	—	—	—	—
1-3	—	—	5	—	2	—	4	1	11	1
3-6	—	—	1	—	1	—	9	—	11	—
6-12	—	—	4	1	2	—	7	1	13	2
anni: 1-3	3	—	3	—	1	—	2	—	9	—
3-5	—	—	—	—	—	—	—	—	—	—
5-10	—	—	—	—	—	—	—	—	—	—
oltre 10	—	—	—	—	—	—	—	—	—	—
MISURE DI SICUREZZA APPLICATE	—	—	—	—	—	—	—	—	—	—
Detentive	—	—	1	—	—	—	—	—	1	—
Non detentive	—	—	12	1	7	—	23	2	45	3
Nessuna misura	3	—	12	1	7	—	23	2	45	3
PRECEDENTI PENALI	—	—	—	—	—	—	—	—	—	—
Già condannato	—	—	1	—	2	—	5	—	8	—
Mai condannato	3	—	12	1	5	—	18	2	38	3

TOTALE (a)

Totale	132	4	229	5	316	8	425	15	1.102	32
PENA INFLITTA	—	—	—	—	—	—	—	—	—	—
Multa	2	—	4	—	6	—	11	2	23	2
Reclusione	130	4	225	5	310	8	414	13	1.079	30
mesi: fino a 1	9	—	15	—	13	—	23	—	60	—
1-3	5	1	18	2	20	3	46	4	93	12
3-6	26	—	59	3	83	3	102	2	270	5
6-12	33	—	54	1	81	1	93	4	261	6
anni: 1-3	51	1	77	2	110	—	138	3	376	6
3-5	1	—	1	—	7	—	5	—	7	—
5-10	1	—	1	—	1	—	6	—	8	—
oltre 10	—	—	1	—	2	—	1	—	4	—
MISURE DI SICUREZZA APPLICATE	—	—	—	—	—	—	—	—	—	—
Detentive	4	—	1	—	2	1	5	—	12	1
Non detentive	1	—	5	—	6	1	7	—	19	1
Nessuna misura	127	4	223	5	308	6	413	15	1.071	30
PRECEDENTI PENALI	—	—	—	—	—	—	—	—	—	—
Già condannato	18	—	25	—	48	—	106	3	197	3
Mai condannato	114	4	204	5	268	8	319	12	905	29

(a) Compresi 6 condannati per altri delitti (cfr. Tav. 116): 1 in età di 16 anni e 5 di 17. Di essi soltanto 1 era stato in precedenza condannato.

Segue Tav. 122 — Minorenni condannati con provvedimento irrevocabile

B - DELITTI E PENA INFLITTA

N. d'ordine (a)	DELITTI	MULTA	RECLUSIONE							Totale	TOTALE (c)
			Mesi				Anni				
			fino a 1	1-3	3-6	6-12	1-3	3-5	5-10 (b)		
1 a 47	Contro la persona	5	3	21	5	3	14	2	8	56	61
1 a 10	CONTRO LA VITA	—	—	1	3	3	4	2	8	21	21
1	Strage	—	—	—	—	—	—	1	6	7	7
2,3,5,8	Omicidio volontario consumato	—	—	—	—	2	1	1	1	5	5
	Omicidio volontario tentato	—	—	—	—	—	1	—	—	1	1
4	Infanticidio per causa di onore	—	—	—	—	—	—	—	1	1	1
6, 7	Omicidio preterintenzionale	—	—	1	3	1	2	—	—	7	7
9, 10	Omicidio colposo	—	—	—	—	—	—	—	—	—	—
11 a 45	CONTRO L'INCOLUMITÀ E LA LIBERTÀ INDIVIDUALE	4	3	20	2	—	10	—	—	35	39
11	Percosse	—	1	—	—	—	—	—	—	1	1
	Percosse	—	1	5	1	—	8	—	—	15	15
12 a 14	Lesioni personali volontarie	4	—	—	—	—	—	—	—	4	4
15 a 17	Lesioni personali colpose	—	—	13	1	—	—	—	—	14	14
18 a 22	Rissa, abbandono d'incapace, ecc.	—	—	2	—	—	2	—	—	5	5
23 a 45	Violenza privata, minaccia, ecc.	—	1	—	—	—	—	—	—	—	—
46, 47	INGIURIE E DIFFAMAZIONI	1	—	—	—	—	—	—	—	—	1
48 a 89	Contro la famiglia, la moralità e il buon costume	1	—	9	7	9	47	2	—	74	75
48 a 61	CONTRO LA FAMIGLIA	1	—	3	2	—	—	—	—	7	8
51	Violazione obblighi assistenza familiare	—	—	3	—	—	—	—	—	3	4
52	Maltrattamenti in famiglia	—	—	—	2	—	2	—	—	4	4
48 a 50	Adulterio, bigamia, ecc.	—	—	—	—	—	—	—	—	—	—
53 a 61	CONTRO LA MORALITÀ E IL BUON COSTUME	—	—	6	5	9	45	2	—	67	67
62 a 78	Violenza carnale	—	—	—	—	3	27	2	—	32	32
62	Atti di libidine violenti	—	—	—	—	3	17	—	—	20	20
63	Atti osceni	—	—	5	2	—	—	—	—	7	7
64	Corruzione di minorenni, ecc.	—	—	1	3	3	1	—	—	8	8
65 a 78	CONTRO LA SANITÀ DELLA STIRPE	—	—	—	—	—	—	—	—	—	—
79 a 89	CONTRO LA SANITÀ DELLA STIRPE	—	—	—	—	—	—	—	—	—	—
90 a 118	Contro il patrimonio	7	54	50	246	234	305	3	4	896	903
90 a 93	FURTO	3	33	39	238	216	266	—	—	792	795
90 a 92	Furto semplice	—	29	27	72	48	53	—	—	229	232
93	Furto aggravato	3	4	12	166	168	213	—	—	563	563
94 a 109	RAPINA E DANNI	4	15	7	7	16	35	3	4	87	91
94 a 97	Rapina, estorsione, sequestro di persona	—	—	—	4	15	35	3	4	61	61
98 a 109	Danni a cose, animali, terreni, ecc.	4	15	7	3	1	—	—	—	26	30
110 a 118	TRUFFA ED ALTRE FRODI	—	6	4	1	2	4	—	—	17	17
110	Truffa	—	1	—	—	1	2	—	—	4	4
111	Appropriazione indebita	—	5	4	1	1	2	—	—	13	13
112	Ricettazione	—	—	—	—	—	—	—	—	—	—
113 a 118	Insolvenza fraudolenta, ecc.	—	—	—	—	—	—	—	—	—	—
119 a 212	Contro l'economia e la fede pubblica	5	1	2	1	2	—	—	—	6	11
119 a 134	CONTRO L'ECONOMIA PUBBLICA, L'INDUSTRIA E IL COMMERCIO	—	—	—	—	—	—	—	—	—	—
119	Frode nell'esercizio del commercio	—	—	—	—	—	—	—	—	—	—
120	Vendita sostanze alimentari non genuine	—	—	—	—	—	—	—	—	—	—
121 a 134	Arbitraria invasione aziende, ecc.	—	—	—	—	—	—	—	—	2	2
135 a 162	CONTRO L'INCOLUMITÀ PUBBLICA	—	—	1	1	—	—	—	—	4	9
163 a 212	CONTRO LA FEDE PUBBLICA	5	1	1	—	2	—	—	—	—	1
163 a 174	Falsità in monete	—	—	—	—	—	—	—	—	—	—
175 a 182	Falsità in sigilli	—	—	—	—	—	—	—	—	—	—
183 a 212	Falsità in atti e persone	4	1	1	—	2	—	—	—	4	8
213 a 373	Contro lo Stato, le altre istituzioni sociali e l'ordine pubblico	—	2	11	11	13	9	—	—	46	46
213 a 276	CONTRO LA PERSONALITÀ DELLO STATO	—	—	—	—	—	—	—	—	—	—
277 a 318	CONTRO LA PUBBLICA AMMINISTRAZIONE	—	2	9	9	10	6	—	—	36	36
	Violenza, resistenza, oltraggio	—	—	9	9	10	6	—	—	36	36
286 a 294	Peculato, malversazione, ecc.	—	—	—	—	—	—	—	—	—	—
295 a 318	Omissione atti di ufficio, ecc.	—	—	—	—	—	—	—	—	—	—
319 a 354	CONTRO L'AMMINISTRAZIONE DELLA GIUSTIZIA	—	—	2	2	3	3	—	—	10	10
355 a 366	CONTRO IL SENTIMENTO RELIGIOSO, ECC.	—	—	—	—	—	—	—	—	—	—
367 a 373	CONTRO L'ORDINE PUBBLICO	—	—	—	—	—	—	—	—	—	—
—	Altri delitti	5	—	—	—	—	1	—	—	1	6
	TOTALE	23	60	93	270	261	376	7	12	1.079	1.102

PARTE IV

ISTITUTI DI PREVENZIONE E DI PENA

(a) Cfr. « Avvertenze alle Tavole » n. 12 per i singoli numeri d'ordine. — (b) Compresi 4 minorenni (3 maschi e 1 femmina) condannati a più di dieci anni di reclusione. — (c) Di cui 32 femmine.

CAP. 12 — DETENUTI, INTERNATI E RICOVERATI (*)

Tav. 123 — Movimento e motivi dell'entrata e dell'uscita secondo il sesso (a)

A - STABILIMENTI DI CUSTODIA PREVENTIVA

STABILIMENTI	ENTRATI				USCITI						PRESENTI AL 31 DICEMBRE (c)
	Dallo stato di libertà			Trasferimento, transito, ecc.	In libertà				Trasferimento, transito, ecc.		
	a disposizione di Autorità diversa dalla giudiziaria	imputati, condannati, internati (b)	Totale		per amnistia o indulto	per grazia o liberazione condizionale	per sospensione condizionale della pena	per compiuta espiazione della pena, ecc.		Totale	
MASCHI											
Carceri giudiziarie centrali e succursali	1.306	37.121	38.427	65.531	204	426	1.640	34.068	36.338	65.516	19.910
Carceri giudiziarie mandamentali	379	11.193	11.572	4.658	60	161	68	8.817	9.106	6.646	1.508
TOTALE	1.685	48.314	49.999	70.189	264	587	1.708	42.885	45.444	72.162	21.418
FEMMINE											
Carceri giudiziarie centrali e succursali	127	4.252	4.379	1.927	33	63	237	4.156	4.489	1.730	1.237
Carceri giudiziarie mandamentali	23	738	761	86	4	7	15	418	444	375	42
TOTALE	150	4.990	5.140	2.013	37	70	252	4.574	4.933	2.105	1.279
MASCHI E FEMMINE											
Carceri giudiziarie centrali e succursali	1.433	41.373	42.806	67.458	237	489	1.877	38.224	40.827	67.246	21.147
Carceri giudiziarie mandamentali	402	11.931	12.333	4.744	64	168	83	9.235	9.550	7.021	1.550
TOTALE	1.835	53.304	55.139	72.202	391	657	1.960	47.459	50.377	74.267	22.697

B - STABILIMENTI DI PENA ORDINARI E SPECIALI

STABILIMENTI	ENTRATI		USCITI					PRESENTI AL 31 DICEMBRE (d)	
	dallo stato di libertà	per prima assegnazione, trasferimento, ecc.	In libertà				Trasferimento, transito, ecc.		
			per amnistia o indulto	per grazia o liberazione condizionale	per sospensione condizionale della pena	per compiuta espiazione della pena, ecc.			Totale
MASCHI									
STABILIMENTI DI PENA ORDINARI	60	6.653	12	159	14	552	737	6.049	4.528
Ergastoli ordinari	—	61	—	17	1	—	18	126	139
Case di reclusione ordinarie e sezioni	60	6.592	12	142	13	552	719	5.923	4.389
STABILIMENTI DI PENA SPECIALI	16	5.500	25	165	9	612	811	4.399	4.309
Case di lavoro all'aperto	1	2.456	13	28	2	310	353	1.705	1.844
Stabilimenti di riadattamento sociale	—	203	—	49	—	17	66	173	162
Case di punizione e di rigore	—	20	—	—	—	—	1	29	5
Case per minorati fisici e psichici	—	1.957	10	68	2	179	259	1.756	1.810
Sanatori giudiziari	1	259	—	9	3	28	40	223	136
Ergastoli per delinquenti abituali, professionali, ecc.	—	—	—	—	—	—	—	—	—
Case di reclusione per delinquenti abituali, professionali, ecc.	—	374	2	2	—	3	7	353	265
Prigioni-scuola	14	231	—	9	2	74	85	157	87
TOTALE	76	12.153	37	324	23	1.164	1.548	10.448	8.837
FEMMINE									
STABILIMENTI DI PENA ORDINARI	—	135	1	14	—	7	22	119	217
Ergastoli ordinari	—	—	—	—	—	—	—	—	—
Case di reclusione ordinarie e sezioni	—	135	1	14	—	7	22	119	217
STABILIMENTI DI PENA SPECIALI	1	86	1	9	—	13	23	68	120
Case di lavoro all'aperto	—	—	—	—	—	—	—	—	—
Stabilimenti di riadattamento sociale	—	—	—	—	—	—	—	—	—
Case di punizione e di rigore	—	—	—	—	—	—	—	—	—
Case per minorati fisici e psichici	1	84	1	9	—	13	23	65	118
Sanatori giudiziari	—	2	—	—	—	—	—	3	2
Ergastoli per delinquenti abituali, professionali, ecc.	—	—	—	—	—	—	—	—	—
Case di reclusione per delinquenti abituali, professionali, ecc.	—	—	—	—	—	—	—	—	—
Prigioni-scuola	—	—	—	—	—	—	—	—	—
TOTALE	1	221	2	23	—	20	45	187	337

(*) Cfr. « Avvertenze alle Tavole » n. 11.

(a) Escluse le case di rieducazione e gli istituti di osservazione (Cfr. Tav. 136). — (b) A disposizione dell'Autorità giudiziaria, per espiazione della pena, per esecuzione delle misure di sicurezza. — (c) Compresi 493 minori degli anni 18. — (d) Compresi 32 minori degli anni 18.

Segue Tav. 123 — Movimento e motivi dell'entrata e dell'uscita secondo il sesso

Segue B - STABILIMENTI DI PENA ORDINARI E SPECIALI

STABILIMENTI	ENTRATI		USCITI					PRESENTI AL 31 DICEMBRE (a)	
	dallo stato di libertà	per prima assegnazione, trasferimento, ecc.	In libertà				Trasferimento, transito, ecc.		
			per amnistia o indulto	per grazia o liberazione condizionale	per sospensione condizionale della pena	per compiuta espiazione della pena, ecc.			Totale
MASCHI E FEMMINE									
STABILIMENTI DI PENA ORDINARI	60	6.788	13	173	14	559	759	6.168	4.745
Ergastoli ordinari	—	61	—	17	1	—	18	126	139
Case di reclusione ordinarie e sezioni	60	6.727	13	156	13	559	741	6.042	4.606
STABILIMENTI DI PENA SPECIALI	17	5.586	26	174	9	625	834	4.467	4.429
Case di lavoro all'aperto	1	2.456	13	28	2	310	353	1.706	1.844
Stabilimenti di riadattamento sociale	—	203	—	49	—	17	66	175	162
Case di punizione e di rigore	—	20	—	—	—	1	1	29	5
Case per minorati fisici e psichici	1	2.041	11	77	2	192	282	1.821	1.928
Sanatori giudiziari	1	261	—	9	3	28	40	226	138
Ergastoli per delinquenti abituali, professionali, ecc.	—	—	—	—	—	—	—	—	—
Case di reclusione per delinquenti abituali, professionali, ecc.	—	374	2	2	—	3	7	353	265
Prigioni-scuola	14	231	—	9	2	74	85	157	87
TOTALE	77	12.374	39	347	23	1.184	1.593	10.635	9.174

C - STABILIMENTI PER MISURE DI SICUREZZA

STABILIMENTI	ENTRATI		USCITI					PRESENTI AL 31 DICEMBRE (b)	
	dallo stato di libertà	per prima assegnazione, trasferimento, ecc.	In libertà				Trasferimento, transito, ecc.		
			per amnistia o indulto	per grazia o liberazione condizionale	per sospensione condizionale della pena	per compiuta espiazione della pena, ecc.			Totale
MASCHI									
Colonie agricole (c)	—	1.335	—	—	—	249	249	1.144	376
Case di lavoro	35	1.468	—	1	—	63	64	1.469	272
Manicomi giudiziari	101	1.279	—	—	—	434	434	936	1.798
Riformatori giudiziari	78	149	—	—	—	43	43	167	32
Case di cura e di custodia	27	382	—	—	—	65	65	361	215
Sanatori giudiziari	—	46	—	—	—	9	9	40	16
Case di rigore	—	24	—	—	—	—	—	15	16
TOTALE	241	4.683	—	1	—	863	864	4.132	2.725
FEMMINE									
Colonie agricole (c)	—	4	—	—	—	—	—	3	1
Case di lavoro	1	108	—	—	—	6	6	93	32
Manicomi giudiziari	2	135	—	3	—	68	71	94	183
Riformatori giudiziari	—	1	—	—	—	1	1	1	—
Case di cura e di custodia	—	36	—	3	—	15	18	18	23
Sanatori giudiziari	—	—	—	—	—	—	—	—	—
Case di rigore	—	—	—	—	—	—	—	—	—
TOTALE	3	284	—	6	—	90	96	209	239
MASCHI E FEMMINE									
Colonie agricole (c)	—	1.339	—	—	—	249	249	1.147	377
Case di lavoro	36	1.576	—	1	—	69	70	1.562	304
Manicomi giudiziari	103	1.414	—	3	—	502	505	1.030	1.981
Riformatori giudiziari	78	150	—	—	—	44	44	168	32
Case di cura e di custodia	27	418	—	3	—	80	83	379	238
Sanatori giudiziari	—	46	—	—	—	9	9	40	16
Case di rigore	—	24	—	—	—	—	—	15	16
TOTALE	244	4.967	—	7	—	953	960	4.341	2.964

(a) Compresi 32 minori degli anni 18. — (b) Compresi 45 minori degli anni 18. — (c) Comprese le sezioni per internati minorati fisici e psichici.

Segue Tav. 123 — Movimento e motivi dell'entrata e dell'uscita secondo il sesso

D - STABILIMENTI DI CUSTODIA PREVENTIVA PER DISTRETTO DI CORTE DI APPELLO
Totale

DISTRETTI DI CORTE DI APPELLO	ENTRATI				USCITI					PRESENTI AL 31 DICEMBRE	
	Dallo stato di libertà			Trasferimento, transito, ecc.	In libertà				Trasferimento, transito, ecc.		
	a disposizione di Autorità diversa dalla giudiziaria	imputati, condannati, internati	Totale		per amnistia o indulto	per grazia o liberazione condizionale	per sospensione condizionale della pena	per compiuta espiazione della pena, ecc.			Totale
MASCHI E FEMMINE											
Torino	156	4.458	4.614	4.004	29	115	217	3.333	3.694	4.793	1.797
Genova	183	2.573	2.756	3.547	20	14	50	2.355	2.439	3.751	1.031
Milano	405	6.337	6.742	5.770	38	26	196	6.006	6.266	6.012	2.238
Brescia	52	1.363	1.415	1.431	17	18	15	1.207	1.257	1.477	683
Trento	44	947	991	967	3	11	52	820	886	1.040	242
Venezia	81	2.500	2.581	3.646	8	34	114	2.247	2.403	3.770	920
Trieste	176	1.153	1.329	1.021	15	17	97	1.119	1.248	974	505
Bologna	66	2.485	2.551	4.422	7	36	62	2.275	2.380	4.484	1.082
Ancona	2	472	474	1.260	2	26	4	422	454	1.156	291
Firenze	25	2.196	2.221	7.687	17	27	85	1.951	2.080	7.622	1.194
Perugia	28	296	324	843	9	24	7	311	351	813	261
Roma	33	5.971	6.004	7.988	22	73	396	4.311	4.802	8.837	1.949
Napoli	46	6.403	6.449	8.193	45	81	389	6.352	6.867	7.483	3.198
L'Aquila	3	666	669	1.520	4	11	18	527	560	1.458	398
Bari	8	2.451	2.459	3.293	12	33	17	2.430	2.492	3.159	922
Lecce	16	2.075	2.091	1.916	8	20	19	1.866	1.913	2.060	666
Potenza	18	521	539	606	2	13	2	494	511	605	240
Catanzaro	97	2.034	2.131	1.727	19	24	46	1.963	2.052	1.791	739
Reggio di Calabria (sez.)	9	408	417	1.459	2	3	9	372	386	1.450	202
Palermo	204	2.891	3.095	2.610	7	25	94	2.591	2.717	2.874	1.664
Messina	5	512	517	747	1	3	20	451	475	753	293
Caltanissetta	53	777	830	967	2	9	24	725	760	957	440
Catania	84	2.272	2.356	3.006	9	10	15	1.924	1.958	3.254	992
Cagliari	41	1.543	1.584	3.572	3	4	12	1.407	1.426	3.694	760
ITALIA	1.835	53.304	55.139	72.202	301	657	1.960	47.459	50.377	74.267	22.697
FEMMINE											
Torino	18	394	412	90	3	12	34	297	346	131	98
Genova	8	217	225	115	6	3	2	208	219	120	48
Milano	27	607	634	274	1	6	32	649	688	226	96
Brescia	7	100	107	29	1	—	1	95	97	37	16
Trento	1	64	65	34	—	1	14	54	69	37	8
Venezia	12	195	207	105	1	1	14	190	206	107	45
Trieste	13	98	111	23	—	1	14	94	109	26	22
Bologna	4	248	252	75	3	4	9	217	233	76	47
Ancona	—	33	33	19	—	—	—	33	33	19	6
Firenze	3	191	194	92	2	4	6	164	176	111	47
Perugia	4	37	41	60	2	5	2	38	47	49	24
Roma	3	704	707	110	4	11	45	605	665	118	181
Napoli	2	937	939	330	8	10	35	877	930	337	195
L'Aquila	1	75	76	27	1	1	2	57	61	33	27
Bari	—	198	198	160	1	5	2	210	218	134	64
Lecce	2	158	160	52	1	2	—	122	125	71	47
Potenza	—	36	36	21	—	—	—	36	36	25	25
Catanzaro	9	105	114	55	—	1	2	100	103	64	42
Reggio di Calabria (sez.)	1	29	30	35	—	—	2	30	32	38	7
Palermo	20	218	238	70	1	2	26	192	221	90	79
Messina	—	49	49	37	1	—	4	38	43	40	27
Caltanissetta	6	51	57	35	1	1	2	52	56	34	25
Catania	6	163	169	141	—	—	2	146	148	148	75
Cagliari	3	83	86	24	—	—	2	70	72	34	28
ITALIA	150	4.990	5.140	2.013	37	70	252	4.574	4.933	2.105	1.279

Segue Tav. 123 — Movimento e motivi dell'entrata e dell'uscita secondo il sesso

Segue D - STABILIMENTI DI CUSTODIA PREVENTIVA PER DISTRETTO DI CORTE DI APPELLO
Carceri giudiziarie centrali e succursali

DISTRETTI DI CORTE DI APPELLO	ENTRATI			USCITI						PRESENTI AL 31 DI- CEMBRE	
	Dallo stato di libertà			In libertà							
	a dispo- sizione di Au- torità diversa dalla giudi- ziaria	impu- tati, condan- nati, inter- nati	Totale	Trasfe- rimen- to, tran- sito, ecc.	per amni- stia o indulto	per grazia o liberazio- ne condi- zionale	per sospen- sione condizio- nale della pena	per compiuta espiazio- ne della pena, ecc.	Totale		Trasferi- mento, transito, ecc.
MASCHI E FEMMINE											
Torino	143	3.773	3.916	3.528	25	102	2.798	3.138	4.226	1.683	
Genova	177	2.176	2.353	3.463	18	13	2.116	2.194	3.523	982	
Milano	400	5.714	6.114	5.299	33	13	5.455	5.693	5.562	2.099	
Brescia	34	1.037	1.071	1.215	15	12	927	969	1.212	646	
Trento	40	534	574	906	2	7	49	572	630	817	
Venezia	44	1.682	1.726	3.422	3	28	1.650	1.784	3.353	839	
Trieste	166	933	1.099	1.006	10	15	996	1.118	855	498	
Bologna	59	1.912	1.971	4.042	5	22	1.839	1.921	4.010	998	
Ancona	—	319	319	1.216	1	24	319	347	1.083	266	
Firenze	20	1.742	1.762	7.239	15	20	1.672	1.785	7.044	1.125	
Perugia	27	204	231	798	9	20	250	286	746	247	
Roma	3	5.605	5.608	7.621	20	59	3.851	4.325	8.576	1.856	
Napoli	4	4.279	4.283	7.802	42	55	4.862	5.343	6.502	3.022	
L'Aquila	—	589	589	1.506	3	11	481	513	1.415	391	
Bari	—	1.489	1.489	3.045	6	19	1.489	1.723	2.733	822	
Lecce	8	1.193	1.291	1.677	1	9	1.125	1.150	1.691	550	
Potenza	—	337	337	586	—	10	381	393	505	228	
Catanzaro	35	1.342	1.377	1.500	14	19	1.315	1.391	1.507	630	
Reggio di Calabria (sez.)	7	349	356	1.428	1	2	323	334	1.408	198	
Palermo	160	2.377	2.537	2.569	6	14	2.158	2.266	2.546	1.567	
Messina	—	409	409	688	1	2	361	381	684	275	
Caltanissetta	41	588	629	914	1	6	561	588	887	413	
Catania	42	1.689	1.731	2.676	3	5	1.382	1.400	2.897	806	
Cagliari	23	1.101	1.124	3.512	3	2	1.139	1.155	3.466	721	
ITALIA	1.433	41.373	42.806	67.458	237	489	1.877	38.224	40.827	67.246	21.147
FEMMINE											
Torino	17	365	382	87	3	11	288	335	108	97	
Genova	6	184	190	115	6	3	130	201	103	46	
Milano	27	562	589	267	1	5	632	668	193	96	
Brescia	7	77	84	28	1	—	86	88	27	16	
Trento	1	51	52	33	—	1	46	61	31	8	
Venezia	9	137	146	101	—	1	158	170	82	39	
Trieste	13	90	103	23	—	1	91	106	21	21	
Bologna	3	197	200	72	2	4	182	197	57	47	
Ancona	—	27	27	19	—	—	31	31	16	5	
Firenze	2	170	172	86	2	4	156	167	92	47	
Perugia	4	23	27	59	2	5	30	39	43	23	
Roma	—	676	676	109	4	11	533	643	109	180	
Napoli	—	747	747	310	7	8	765	815	246	188	
L'Aquila	1	66	67	27	1	2	51	55	30	27	
Bari	—	147	147	152	1	3	176	181	114	61	
Lecce	2	119	121	50	—	1	100	101	55	46	
Potenza	—	26	26	20	—	—	29	29	20	25	
Catanzaro	5	81	86	52	—	2	80	85	55	38	
Reggio di Calabria (sez.)	1	25	26	33	—	1	28	29	35	7	
Palermo	18	194	212	69	1	2	181	210	76	77	
Messina	—	38	38	34	1	—	32	35	35	26	
Caltanissetta	4	46	50	32	1	1	49	51	30	24	
Catania	4	128	132	125	—	—	124	125	127	65	
Cagliari	3	76	79	24	—	—	68	69	30	28	
ITALIA	127	4.252	4.379	1.927	33	63	237	4.156	4.489	1.730	1.237

Tav. 124 — Entrati dallo stato di libertà (a)

A - POSIZIONE GIURIDICA, SESSO E REATO

N. d'ordine (b)	REATI	A DISPOSIZIONE DEL L'AUTORITÀ GIUDIZIARIA		CONDANNATI		SOTTOPOSTI A MISURE DI SICUREZZA		TOTALE	
		MF	F	MF	F	MF	F	MF	F
		1 a 47	Contro la persona	4.567	475	1.681	130	30	1
1 a 10	CONTRO LA VITA	1.713	154	113	9	3	—	1.829	163
1	Strage	6	—	—	—	—	—	6	—
2, 5, 8	Omicidio volontario	1.242	122	21	2	3	—	1.266	124
3	Omicidio volontario aggravato	21	—	—	—	—	—	21	—
4	Infanticidio per causa di onore	24	20	6	6	—	—	30	26
6, 7	Omicidio preterintenzionale	42	4	3	—	—	—	45	4
9, 10	Omicidio colposo	378	8	83	1	—	—	461	9
11 a 45	CONTRO L'INCOLUMITÀ E LA LIBERTÀ INDI- VIDUALE	2.850	321	1.527	114	27	1	4.404	436
11 a 17	PERCOSSE, LESIONI PERSONALI	1.074	82	1.008	72	24	1	2.106	155
11	Percosse	12	51	4	4	—	—	63	4
12 a 14	Lesioni personali volontarie	1.023	76	900	66	24	1	1.947	143
15 a 17	Lesioni personali colpose	39	6	57	2	—	—	96	8
18 a 22	RISSA, ABBANDONO D'INCAPACE, ECC.	1.245	218	170	25	—	—	1.415	243
18	Rissa	1.211	209	162	23	—	—	1.373	232
19	Abbandono di persone minori o in- capaci	16	8	3	2	—	—	19	10
20 a 22	Altri	18	1	5	—	—	—	23	1
23 a 45	VIOLENZA PRIVATA, MINACCIA, ECC.	531	21	349	17	3	—	883	38
23	Violenza privata	136	2	53	2	1	—	190	4
24	Minaccia	210	8	235	8	1	—	446	16
25	Sequestro di persona	82	6	12	1	—	—	94	7
26	Violazione di domicilio	93	5	47	6	1	—	141	11
27 a 45	Altri	10	—	2	—	—	—	12	—
46, 47	INGIURIE E DIFFAMAZIONI	4	—	41	7	—	—	45	7
46	Ingiuria	1	—	37	7	—	—	38	7
47	Diffamazione	3	—	4	—	—	—	7	—
48 a 89	Contro la famiglia, la moralità e il buon costume	2.407	400	1.009	136	34	1	3.540	537
48 a 61	CONTRO LA FAMIGLIA	655	67	619	74	14	1	1.288	142
48	Bigamia	3	—	2	—	—	—	5	—
49	Adulterio	45	26	54	19	—	—	99	45
50	Concubinato	42	21	18	3	—	—	60	24
51	Violazione obblighi assistenza fami- liare	43	5	425	42	—	—	468	47
52	Maltrattamenti in famiglia	498	12	95	1	14	1	607	14
53 a 61	Altri	24	3	25	9	—	—	49	12
62 a 78	CONTRO LA MORALITÀ E IL BUON COSTUME	1.692	283	462	48	20	—	2.174	331
62	Violenza carnale	507	4	113	1	5	—	625	5
63	Atti di libidine violenti	347	6	175	1	10	—	532	7
64	Atti osceni	699	267	124	44	4	—	827	311
65	Ratto a fine di matrimonio	23	—	—	—	—	—	23	—
66	Ratto a fine di libidine	36	—	7	—	—	—	43	—
67	Corruzione di minorenni	49	5	27	1	—	—	76	6
68	Istigazione alla prostituzione, ecc.	—	2	2	1	—	—	2	1
69	Struttamento di prostitute	2	—	6	—	1	—	9	—
70 a 78	Altri	29	1	8	—	—	—	37	1
79 a 89	CONTRO LA SANITÀ DELLA STIRPE	60	50	18	14	—	—	78	64
79, 80	Aborto di donna non consenziente	—	—	1	1	—	—	1	1
81, 82	Aborto di donna consenziente	40	33	14	12	—	—	54	45
83	Aborto procuratosi dalla donna	9	9	—	—	—	—	9	9
84 a 89	Altri	11	8	3	1	—	—	14	9
90 a 118	Contro il patrimonio	16.869	1.289	6.258	351	118	6	23.245	1.646
90 a 93	FURTO	13.693	1.092	4.024	231	105	6	17.822	1.329
90 a 92	Furto semplice	2.938	214	1.728	107	22	1	4.688	322
93	Furto aggravato	10.755	878	2.296	124	83	5	13.134	1.007
94 a 109	RAPINA E DANNI	1.798	68	574	14	9	—	2.381	82

(a) Sono esclusi gli entrati dallo stato di libertà a disposizione di autorità diversa dalla giudiziaria. — (b) Cfr. « Avver-
tenze alle Tavole » n. 12 per i singoli numeri d'ordine.

Segue Tav. 124 — Entrati dallo stato di libertà

Segue A - POSIZIONE GIURIDICA, SESSO E REATO

N. d'ordine	REATI	A DISPOSIZIONE DELL'AUTORITÀ GIUDIZIARIA		CONDANNATI		SOTTOPOSTI A MISURE DI SICUREZZA		TOTALE	
		MF	F	MF	F	MF	F	MF	F
94 a 97	RAPINA, ESTORSIONE, ECC.	1.720	66	171	9	4	—	1.895	75
94	Rapina.	—	—	—	—	—	—	—	—
95	Rapina aggravata	1.332	29	113	—	4	—	1.449	29
96	Estorsione	373	36	54	8	—	—	427	44
97	Sequestro di persona a scopo di rapina, ecc.	15	1	4	1	—	—	19	2
98 a 109	DANNI A COSE, ANIMALI, TERRENI, ECC.	78	2	403	5	5	—	486	7
98	Invasione di terreni o edifici	6	1	12	1	1	—	19	2
99, 100	Danneggiamento	44	1	40	2	2	—	86	3
101 a 103	Introduzione di animali nel fondo altrui	23	—	338	2	—	—	361	2
104 a 109	Altri	5	—	13	—	2	—	20	—
110 a 118	TRUFFA ED ALTRE FRODI	1.378	129	1.660	106	4	—	3.042	235
110	Truffa	766	59	941	66	2	—	1.709	125
111	Appropriazione indebita	99	8	311	17	—	—	410	25
112	Ricettazione.	461	59	301	14	2	—	764	73
113	Insolvenza fraudolenta	33	3	85	6	—	—	118	9
114 a 118	Altri	19	—	22	3	—	—	41	3
119 a 212	Contro l'economia e la fede pubblica.	487	38	374	20	2	—	863	58
119 a 134	CONTRO L'ECONOMIA PUBBLICA, L'INDUSTRIA E IL COMMERCIO	25	1	18	—	—	—	43	1
119	Frode nell'esercizio del commercio.	7	—	7	—	—	—	14	—
120	Vendita sostanze alimentari non genuine	1	—	6	—	—	—	7	—
121	Arbitraria invasione di aziende, ecc.	—	—	1	—	—	—	1	—
122	Inosservanza norme rapporti di lavoro, ecc.	2	—	—	—	—	—	2	—
123 a 134	Altri	15	1	4	—	—	—	19	1
135 a 162	CONTRO L'INCOLUMITÀ PUBBLICA	109	6	38	2	1	—	148	8
135	Incendio	46	5	8	1	1	—	55	6
136	Danneggiamento seguito da incendio.	5	—	2	—	—	—	7	—
137	Attentati alla sicurezza dei trasporti.	1	—	—	—	—	—	1	—
138	Commercio sostanze alimentari nocive.	9	—	14	—	—	—	23	—
139	Delitti colposi di danno.	7	—	—	—	—	—	7	—
140 a 162	Altri	41	1	14	1	—	—	55	2
163 a 212	CONTRO LA FEDE PUBBLICA	353	31	318	18	1	—	672	49
163 a 174	FALSITÀ IN MONETE	80	4	10	—	—	—	90	4
163	Falsificazione di monete, spendita, ecc.	64	3	3	—	—	—	67	3
164	Spendita, ecc., senza concerto, ecc.	14	1	1	—	—	—	15	1
165	Spendita di monete falsificate, ecc.	1	—	1	—	—	—	2	—
166 a 174	Altri	1	—	5	—	—	—	6	—
175 a 182	FALSITÀ IN SIGILLI	25	—	4	—	—	—	29	—
175	Uso di misure, ecc., con falsa impronta	3	—	—	—	—	—	3	—
176 a 182	Altri	22	—	4	—	—	—	26	—
183 a 212	FALSITÀ IN ATTI E PERSONE	248	27	304	18	1	—	553	45
183 a 185	Falsità materiale commessa dal pubblico ufficiale	48	4	26	2	—	—	74	6
186, 187	Falsità ideologica commessa dal pubblico ufficiale	3	—	—	—	—	—	3	—
188	Falsità ideologica in certificati, ecc.	2	—	5	—	—	—	7	—
189 a 191	Falsità materiale commessa dal privato	78	6	96	4	—	—	174	10
192	Falsità ideologica commessa dal privato, ecc.	—	—	7	1	—	—	7	1
193	Uso di atto falso	7	—	5	2	—	—	12	2
211	Falsa attestazione o dichiarazione a un pubblico ufficiale	26	5	36	3	—	—	62	8
212	False dichiarazioni sulla identità propria o di altri.	4	—	12	1	—	—	16	1
194 a 210	Altri	80	12	117	5	1	—	198	17

Segue Tav. 124 — Entrati dallo stato di libertà

Segue A - POSIZIONE GIURIDICA, SESSO E REATO

N. d'ordine	REATI	A DISPOSIZIONE DELL'AUTORITÀ GIUDIZIARIA		CONDANNATI		SOTTOPOSTI A MISURE DI SICUREZZA		TOTALE	
		MF	F	MF	F	MF	F	MF	F
213 a 373	Contro lo Stato, le altre istituzioni sociali e l'ordine pubblico	4.313	372	1.162	157	26	2	5.501	531
213 a 276	CONTRO LA PERSONALITÀ DELLO STATO.	60	2	8	—	2	—	70	2
213	Istigazione di militari a disobbedire, ecc.	1	—	—	—	—	—	1	—
214	Offesa all'onore o al prestigio del Presidente della Repubblica	2	—	—	—	—	—	2	—
215	Vilipendio della Repubblica, ecc.	13	1	3	—	—	—	16	1
216 a 276	Altri	44	1	5	—	2	—	51	1
277 a 318	CONTRO LA PUBBLICA AMMINISTRAZIONE.	2.707	202	917	128	15	1	3.639	331
277 a 285	VIOLENZA, RESISTENZA, OLTRAGGIO	2.497	193	517	26	14	—	3.028	219
277	Violenza o minaccia a un pubblico ufficiale	532	30	35	3	2	—	569	33
278	Resistenza a un pubblico ufficiale.	979	76	134	5	8	—	1.121	81
279	Oltraggio a un pubblico ufficiale.	963	85	342	17	4	—	1.309	102
280 a 285	Altri	23	2	6	1	—	—	29	3
286 a 294	PECULATO, MALVERSAZIONE, ECC.	182	7	60	5	—	—	242	12
286, 287	Peculato	64	—	39	4	—	—	103	4
288	Malversazione a danno di privati.	25	1	13	1	—	—	38	2
289	Concussione	20	1	4	—	—	—	24	1
290 a 292	Corruzione	52	4	3	—	—	—	55	4
293, 294	Istigazione alla corruzione	21	1	1	—	—	—	22	1
295 a 318	OMISSIONE ATTI D'UFFICIO, ECC.	28	2	340	97	1	1	369	100
295	Omissione o rifiuto di atti di ufficio	—	—	34	13	—	—	34	13
296	Sottrazione, ecc. di cose sottoposte a pignoramento	11	1	286	82	1	1	298	84
297	Abusivo esercizio di una professione.	—	—	4	—	—	—	4	—
298 a 318	Altri	17	1	16	2	—	—	33	3
319 a 354	CONTRO L'AMMINISTRAZIONE DELLA GIUSTIZIA.	626	144	221	29	8	1	855	174
319	Simulazione di reato	88	11	27	—	—	—	115	11
320	Calunnia	101	30	99	22	7	1	207	53
321	Falsa testimonianza	231	55	23	3	—	—	254	58
322	Favoreggiamento personale	125	30	10	—	—	—	135	30
323	Favoreggiamento reale	28	11	11	1	—	—	39	12
324	Evasione	8	—	7	—	1	—	16	—
325	Esercizio arbitrario delle proprie ragioni con violenza sulle cose	2	1	3	—	—	—	5	1
326	Esercizio arbitrario delle proprie ragioni con violenza alle persone	2	—	4	—	—	—	6	—
327 a 354	Altri	41	6	37	3	—	—	78	9
355 a 366	CONTRO IL SENTIMENTO RELIGIOSO, ECC.	6	3	3	—	—	—	9	3
355	Turbamento di funzioni religiose, ecc.	1	1	1	—	—	—	2	1
356	Occultamento di cadavere	1	1	—	—	—	—	1	1
357 a 366	Altri	4	1	2	—	—	—	6	1
367 a 373	CONTRO L'ORDINE PUBBLICO	914	21	13	—	1	—	928	21
367	Istigazione a delinquere	5	—	2	—	—	—	7	—
368	Associazione per delinquere	896	21	11	—	1	—	908	21
369 a 373	Altri	13	—	—	—	—	—	13	—
—	Altri delitti	2.366	358	1.635	229	48	8	4.049	595
—	TOTALE DELITTI	31.009	2.932	12.209	1.023	258	18	43.476	3.973
—	CONTRAVVENZIONI	4.928	711	5.141	309	2	1	10.071	1.021
—	Mendicizia	45	14	243	84	—	—	288	98
—	Ubriachezza	1.579	51	698	21	1	—	2.278	72
—	Porto abusivo di armi	576	6	139	1	—	—	715	7
—	Altre contravvenzioni	2.728	640	4.061	203	1	1	6.790	844
—	TOTALE GENERALE	35.937	3.643	17.350	1.332	260	19	53.547	4.994

Segue Tav. 124 — Entrati dallo stato di libertà

B - ETÀ, SESSO E REATO

N. d'ordine	REATI	ETÀ - Anni											TOTALE
		14-18	18-21	21-25	25-30	30-35	35-40	40-45	45-50	50-60	60-70	70 e oltre	
MASCHI E FEMMINE													
1 a 47	Contro la persona	253	460	687	944	916	825	675	345	753	336	84	6.278
1 a 10	CONTRO LA VITA	88	162	251	309	263	199	169	82	195	84	27	1.829
1	Strage	—	—	—	—	—	—	—	—	—	—	—	—
2,3,5,8	Omicidio volontario	76	113	164	217	182	135	106	57	147	68	22	1.287
4	Infanticidio per causa di onore	2	4	6	6	2	1	5	2	5	—	—	30
6, 7	Omicidio preterintenzionale	6	2	5	5	2	3	4	6	5	—	—	45
9, 10	Omicidio colposo	4	43	76	81	76	60	52	17	38	5	3	461
11 a 45	CONTRO L'INCOLUMITÀ E LA LIBERTÀ INDIVIDUALE	165	298	434	632	647	617	502	259	550	245	55	4.404
11	Percosse	1	1	2	11	6	12	10	6	9	5	—	63
12 a 14	Lesioni personali volontarie	40	73	160	251	285	288	257	124	287	146	36	1.947
15 a 17	Lesioni personali colpose	3	8	8	14	11	15	13	6	17	1	—	96
18 a 22	Rissa, abbandono d'incapace, ecc.	92	155	186	254	198	176	125	74	120	48	7	1.415
23 a 45	Violenza privata, minaccia, ecc.	29	61	78	122	147	126	97	49	117	45	12	883
46, 47	INGIURIE E DIFFAMAZIONI	—	—	2	3	6	9	4	4	8	7	2	45
48 a 89	Contro la famiglia, la moralità e il buon costume	125	231	377	541	589	491	393	240	372	142	39	3.540
48 a 61	CONTRO LA FAMIGLIA	11	43	93	187	259	241	177	104	132	37	4	1.288
51	Violazione obblighi assistenza familiare	—	—	24	65	99	94	64	52	43	19	2	468
52	Maltrattamenti in famiglia	8	27	49	84	118	107	87	43	67	15	2	697
48 a 50	Adulterio, bigamia, ecc.	3	10	20	38	42	40	26	9	22	3	—	213
53 a 61	CONTRO LA MORALITÀ E IL BUON COSTUME	111	184	279	350	320	244	206	129	224	96	31	2.174
62 a 78	Violenza carnale	59	73	75	96	83	69	51	37	53	21	8	625
63	Atti di libidine violenti	21	23	58	78	65	53	34	87	46	14	—	532
64	Atti osceni	26	63	120	151	142	98	82	47	64	25	9	827
65 a 78	Corruzione di minorenni, ecc.	5	25	26	25	30	24	20	11	20	4	—	190
79 a 89	CONTRO LA SANITÀ DELLA STIRPE	3	4	5	4	10	6	10	7	16	9	4	78
90 a 118	Contro il patrimonio	3.174	3.821	3.528	3.270	2.554	1.991	1.569	876	1.585	720	157	23.245
90 a 93	FURTO	2.899	3.250	2.936	2.536	1.854	1.294	966	547	971	475	94	17.822
90 a 92	Furto semplice	522	742	714	630	515	418	334	194	379	187	53	4.688
93	Furto aggravato	2.377	2.508	2.222	1.906	1.339	876	632	353	592	288	41	13.134
94 a 109	RAPINA E DANNI	258	487	400	357	244	204	131	63	147	67	23	2.381
94 a 97	Rapina, estorsione, sequestro di persona	251	472	384	293	185	119	81	30	56	18	6	1.895
98 a 109	Danni a cose, animali, terreni, ecc.	7	15	16	64	59	85	50	33	91	49	17	486
110 a 118	TRUFFA ED ALTRE FRODI	17	84	192	377	456	493	472	266	467	178	40	3.042
110	Truffa	6	40	112	203	243	287	264	165	264	104	21	1.709
111	Appropriazione indebita	5	6	17	40	64	58	77	39	75	20	9	410
112	Ricettazione	6	29	52	122	117	108	49	105	45	9	—	764
113 a 118	Insolvenza fraudolenta, ecc.	6	9	11	12	27	31	23	13	23	9	1	159
119 a 212	Contro l'economia e la fede pubblica	18	32	58	98	112	133	125	75	142	60	10	863
119 a 134	CONTRO L'ECONOMIA PUBBLICA, L'INDUSTRIA E IL COMMERCIO	1	1	5	5	6	4	7	5	6	3	—	43
119	Frode nell'esercizio del commercio	—	—	2	3	3	2	2	—	2	—	—	14
120	Vendita sostanze alimentari non genuine	—	—	—	—	—	—	—	—	—	—	—	—
121 a 134	Arbitraria invasione aziende, ecc.	1	1	3	—	—	—	—	1	2	1	—	7
135 a 162	CONTRO L'INCOLUMITÀ PUBBLICA	7	12	8	22	19	16	17	13	23	8	3	22
163 a 212	CONTRO LA FEDE PUBBLICA	10	19	45	71	87	113	101	57	113	49	7	672
163 a 174	Falsità in monete	2	5	9	16	14	17	5	6	10	6	—	90
175 a 182	Falsità in sigilli	—	—	1	2	3	3	9	5	5	—	—	29
183 a 212	Falsità in atti e persone	8	14	35	53	70	93	87	46	98	43	6	553
213 a 373	Contro lo Stato, le altre istituzioni sociali e l'ordine pubblico	326	581	745	869	788	688	342	268	494	167	33	5.501
213 a 276	CONTRO LA PERSONALITÀ DELLO STATO	4	10	6	7	8	8	8	4	12	2	1	70
277 a 318	CONTRO LA PUBBLICA AMMINISTRAZIONE	134	338	489	600	563	485	413	190	321	87	19	3.639
277 a 285	Violenza, resistenza, oltraggio	133	330	463	530	476	399	305	124	203	53	12	3.028
286 a 294	Peculato, malversazione, ecc.	1	4	17	42	30	33	41	20	42	11	1	242
295 a 318	Omissione atti di ufficio, ecc.	—	4	9	28	57	53	67	46	76	23	6	369
319 a 354	CONTRO L'AMMINISTRAZIONE DELLA GIUSTIZIA	26	67	88	133	126	124	70	46	111	55	9	855
355 a 366	CONTRO IL SENTIMENTO RELIGIOSO, ECC.	—	1	—	—	1	1	1	1	3	—	—	9
367 a 373	CONTRO L'ORDINE PUBBLICO	162	165	162	129	90	70	50	27	47	23	3	928
—	Altri delitti	14	127	453	635	588	630	540	309	502	197	54	4.049
TOTALE DELITTI		3.910	5.252	5.848	6.357	5.547	4.758	3.844	2.113	3.848	1.622	377	43.476
CONTRAVVENZIONI		130	878	1.529	1.757	1.503	1.178	924	551	1.076	433	112	10.071
TOTALE GENERALE		4.040	6.130	7.377	8.114	7.050	5.936	4.768	2.664	4.924	2.055	489	53.547

Segue Tav. 124 — Entrati dallo stato di libertà

Segue B - ETÀ, SESSO E REATO

N. d'ordine	REATI	ETÀ - Anni											TOTALE
		14-18	18-21	21-25	25-30	30-35	35-40	40-45	45-50	50-60	60-70	70 e oltre	
FEMMINE													
1 a 47	Contro la persona	43	43	73	75	64	61	83	54	72	33	4	605
1 a 10	CONTRO LA VITA	13	15	31	25	16	10	16	9	16	10	1	162
1	Strage	—	—	—	—	—	—	—	—	—	—	—	—
2,3,5,8	Omicidio volontario	11	10	24	19	14	6	12	6	13	8	—	123
4	Infanticidio per causa di onore	2	4	5	6	1	1	4	1	2	—	—	26
6, 7	Omicidio preterintenzionale	—	—	—	—	—	—	—	—	—	—	—	4
9, 10	Omicidio colposo	—	1	2	—	—	—	—	1	—	—	—	9
11 a 45	CONTRO L'INCOLUMITÀ E LA LIBERTÀ INDIVIDUALE	30	28	42	49	48	50	66	44	55	21	3	436
11	Percosse	—	—	—	1	—	—	—	—	—	—	—	4
12 a 14	Lesioni personali volontarie	4	5	17	18	14	19	23	15	18	9	1	143
15 a 17	Lesioni personali colpose	1	—	—	3	—	—	—	—	—	—	—	8
18 a 22	Rissa, abbandono d'incapace, ecc.	23	22	23	22	28	27	33	27	29	8	1	245
23 a 45	Violenza privata, minaccia, ecc.	2	1	2	5	6	3	7	2	5	4	1	38
46, 47	INGIURIE E DIFFAMAZIONI	—	—	—	1	—	—	1	1	1	—	—	7
48 a 89	Contro la famiglia, la moralità e il buon costume	10	36	93	102	104	62	54	28	37	6	5	537
48 a 61	CONTRO LA FAMIGLIA	2	10	23	26	25	19	19	6	10	2	—	142
51	Violazione obblighi assistenza familiare	—	—	7	8	6	8	5	5	5	1	—	47
52	Maltrattamenti in famiglia	—	1	1	4	—	—	—	—	—	—	—	14
48 a 50	Adulterio, bigamia, ecc.	2	7	15	14	19	10	10	1	3	—	—	81
53 a 61	CONTRO LA MORALITÀ E IL BUON COSTUME	5	22	65	74	73	38	27	15	11	—	—	331
62 a 78	Violenza carnale	—	—	1	—	—	—	—	—	—	—	—	5
63	Atti di libidine violenti	—	—	—	4	—	—	—	—	—	—	—	7
64	Atti osceni	5	22	64	70	70	35	22	12	10	—	—	311
65 a 78	Corruzione di minorenni, ecc.	—	—	—	—	—	—	—	—	—	—	—	8
79 a 89	CONTRO LA SANITÀ DELLA STIRPE	3	4	5	2	6	5	8	7	16	4	4	64
90 a 118	Contro il patrimonio	86	147	186	195	223	181	210	117	192	87	20	1.644
90 a 93	FURTO	82	131	161	158	178	151	150	92	147	65	14	1.329
90 a 92	Furto semplice	18	23	34	50	35	37	47	24	46	21	7	322
93	Furto aggravato	64	108	127	128	143	114	103	68	101	44	7	1.007
94 a 109	RAPINA E DANNI	2	11	8	6	19	7	11					

Segue Tav. 124 — Entrati dallo stato di libertà
C - FILIAZIONE, STATO CIVILE, SESSO, ETÀ E REATO

N. d'ordine	REATI	TOTALE		FILIAZIONE						STATO CIVILE					
				Legittima o legittimata		Illegittima		Di ignoti		Celibi o nubili		Coniugati		Vedovi o separati	
		MF	F	MF	F	MF	F	MF	F	MF	F	MF	F	MF	F
ETA DA 14 A 18 ANNI															
1 a 47	CONTRO LA PERSONA	253	43	244	41	4	—	5	2	238	35	13	6	2	2
2,3,5,8	Omicidio volontario	76	11	73	11	2	—	1	—	71	8	4	2	1	1
90 a 118	CONTRO IL PATRIMONIO	3.174	86	3.084	76	74	10	16	—	3.148	77	26	9	—	—
90 a 93	Furto	2.899	82	2.817	72	66	10	16	—	2.878	74	21	8	—	—
94 a 97	Rapina, estorsione, ecc.	251	2	245	2	6	—	—	—	246	1	5	1	—	—
—	ALTRI DELITTI	483	28	473	27	7	—	3	1	469	22	14	6	—	—
62 a 78	Contro la moralità e il buon costume	111	5	106	4	2	—	3	1	108	3	3	2	—	—
277 a 285	Violenza, resistenza, oltraggio	133	10	131	10	2	—	—	—	127	8	6	2	—	—
	TOTALE DELITTI	3.910	157	3.801	144	85	10	24	3	3.835	134	53	21	2	2
	CONTRAVVENZIONI	130	9	126	9	4	—	—	—	124	6	6	3	—	—

ETA DA 18 A 21 ANNI															
1 a 47	CONTRO LA PERSONA	460	43	450	43	9	—	1	—	409	29	50	13	1	1
2,3,5,8	Omicidio volontario	113	10	110	10	3	—	—	—	96	6	16	3	1	1
90 a 118	CONTRO IL PATRIMONIO	3.821	147	3.695	135	86	4	40	8	3.550	109	269	38	2	—
90 a 93	Furto	3.250	131	3.136	120	80	4	34	7	3.032	99	217	32	1	—
94 a 97	Rapina, estorsione, ecc.	472	10	462	9	5	—	5	1	428	6	43	4	1	—
—	ALTRI DELITTI	971	82	935	76	26	3	10	3	859	52	109	29	3	1
62 a 78	Contro la moralità e il buon costume	184	22	175	21	7	—	2	1	166	15	17	7	1	—
277 a 285	Violenza, resistenza, oltraggio	336	20	321	19	6	—	3	1	294	12	34	7	2	1
	TOTALE DELITTI	5.252	272	5.080	254	121	7	51	11	4.818	190	428	80	6	2
	CONTRAVVENZIONI	878	91	851	84	17	2	10	5	760	58	117	32	1	1

ETA DA 21 A 30 ANNI															
1 a 47	CONTRO LA PERSONA	1.631	148	1.598	142	24	3	9	3	847	60	762	79	22	9
2,3,5,8	Omicidio volontario	381	43	378	42	3	1	—	—	185	17	186	22	10	4
90 a 118	CONTRO IL PATRIMONIO	6.798	381	6.561	355	185	20	52	6	4.325	190	2.416	181	57	10
90 a 93	Furto	5.472	319	5.265	293	158	20	49	6	3.540	158	1.888	153	44	8
94 a 97	Rapina, estorsione, ecc.	677	14	663	14	12	—	2	—	457	5	214	8	6	1
—	ALTRI DELITTI	3.776	436	3.651	409	90	16	35	11	2.145	226	1.584	192	47	18
62 a 78	Contro la moralità e il buon costume	629	139	600	125	17	6	12	8	396	83	222	49	11	7
277 a 285	Violenza, resistenza, oltraggio	993	77	961	75	23	1	9	1	628	37	358	40	7	—
	TOTALE DELITTI	12.205	965	11.810	906	299	39	96	20	7.317	476	4.762	452	126	37
	CONTRAVVENZIONI	3.286	418	3.155	390	85	20	46	8	1.997	268	1.255	135	34	15

Segue Tav. 124 — Entrati dallo stato di libertà
Segue C - FILIAZIONE, STATO CIVILE, SESSO, ETÀ E REATO

N. d'ordine	REATI	TOTALE		FILIAZIONE						STATO CIVILE					
				Legittima o legittimata		Illegittima		Di ignoti		Celibi o nubili		Coniugati		Vedovi o separati	
		MF	F	MF	F	MF	F	MF	F	MF	F	MF	F	MF	F
ETA DA 30 A 50 ANNI															
1 a 47	CONTRO LA PERSONA	2.761	262	2.695	254	34	2	32	6	488	48	2.154	187	119	27
2,3,5,8	Omicidio volontario	480	38	471	37	2	—	7	1	97	7	352	28	31	3
90 a 118	CONTRO IL PATRIMONIO	6.990	731	6.765	678	157	35	68	18	1.978	204	4.721	458	291	69
90 a 93	Furto	4.661	571	4.489	524	120	31	52	16	1.483	163	2.984	361	194	47
94 a 97	Rapina, estorsione, ecc.	415	37	405	36	5	—	5	1	133	14	269	22	13	1
—	ALTRI DELITTI	6.511	831	6.340	802	122	17	49	12	1.466	256	4.712	469	333	106
62 a 78	Contro la moralità e il buon costume	899	153	877	148	14	2	8	3	292	73	563	63	44	17
277 a 285	Violenza, resistenza, oltraggio	1.304	91	1.271	86	23	3	10	2	358	26	905	56	41	9
	TOTALE DELITTI	16.262	1.824	15.800	1.734	313	54	149	36	3.932	508	11.587	1.114	743	202
	CONTRAVVENZIONI	4.156	366	4.000	350	111	11	45	5	1.429	154	2.542	169	185	43

ETA DA 50 ANNI E OLTRE															
1 a 47	CONTRO LA PERSONA	1.173	109	1.147	106	14	2	12	1	105	10	919	63	149	36
2,3,5,8	Omicidio volontario	237	21	229	19	3	2	5	—	19	3	185	11	33	7
90 a 118	CONTRO IL PATRIMONIO	2.462	299	2.391	286	40	5	31	8	461	47	1.693	181	308	71
90 a 93	Furto	1.540	226	1.487	216	33	5	20	5	360	39	975	135	205	52
94 a 97	Rapina, estorsione, ecc.	80	10	80	10	—	—	—	—	9	1	65	8	6	1
—	ALTRI DELITTI	2.212	344	2.146	334	34	3	32	7	318	62	1.612	179	282	103
62 a 78	Contro la moralità e il buon costume	351	12	340	11	4	—	7	1	78	7	254	4	39	1
277 a 285	Violenza, resistenza, oltraggio	268	21	263	19	3	2	2	—	43	5	200	13	25	3
	TOTALE DELITTI	5.847	752	5.684	726	88	10	75	16	884	119	4.224	423	739	210
	CONTRAVVENZIONI	1.621	137	1.577	135	25	1	19	1	407	33	989	54	225	50

TOTALE															
1 a 47	CONTRO LA PERSONA	6.278	605	6.134	586	85	7	59	12	2.087	182	3.898	348	293	75
2,3,5,8	Omicidio volontario	1.287	123	1.261	119	13	3	13	1	468	41	743	66	76	16
90 a 118	CONTRO IL PATRIMONIO	23.245	1.644	22.496	1.530	542	74	207	40	13.462	627	9.125	867	658	150
90 a 93	Furto	17.822	1.329	17.194	1.225	457	70	171	34	11.293	533	6.085	689	444	107
94 a 97	Rapina, estorsione, ecc.	1.895	73	1.855	71	28	—	12	2	1.273	27	596	43	26	3
—	ALTRI DELITTI	13.953	1.721	13.545	1.643	279	39	129	34	5.257	618	8.031	875	665	228
62 a 78	Contro la moralità e il buon costume	2.174	331	2.098	309	44	8	32	14	1.040	181	1.039	125	95	25
277 a 285	Violenza, resistenza, oltraggio	3.028	219	2.947	209	57	6	24	4	1.450	88	1.503	118	75	13
	TOTALE DELITTI	43.476	3.970	42.175	3.764	906	120	393	86	20.806	1.427	21.054	2.090	1.616	453
	CONTRAVVENZIONI	10.071	1.021	9.709	968	242	34	120	19	4.717	519	4.909	393	445	109

Segue Tav. 124 -- Entrati dallo stato di libertà

D - ISTRUZIONE, CITTADINANZA, SESSO, ETÀ E REATO

N. d'ordine	REATI	ISTRUZIONE								CITTADINANZA STRANIERA	
		Analfabeti		Elementare		Media		Universitaria		MF	F
		MF	F	MF	F	MF	F	MF	F		
ETÀ DA 14 A 18 ANNI											
1 a 47	CONTRO LA PERSONA	25	7	186	35	42	1	—	—	1	—
2,3,5,8	Omicidio volontario	8	1	60	10	8	—	—	—	—	—
90 a 118	CONTRO IL PATRIMONIO	264	40	2.376	36	534	10	—	—	35	5
90 a 93	Furto	250	39	2.181	35	468	8	—	—	34	5
94 a 97	Rapina, estorsione, ecc.	13	—	179	1	59	1	—	—	—	—
—	ALTRI DELITTI	31	4	366	22	85	2	1	—	—	—
62 a 78	Contro la moralità e il buon costume	3	—	83	4	25	1	—	—	—	—
277 a 285	Violenza, resistenza, oltraggio.	10	2	104	8	19	—	—	—	—	—
	TOTALE DELITTI	320	51	2.928	93	661	13	1	—	36	5
	CONTRAVVENZIONI	13	2	93	7	24	—	—	—	1	—
ETÀ DA 18 A 21 ANNI											
1 a 47	CONTRO LA PERSONA	39	6	360	33	58	4	3	—	7	1
2,3,5,8	Omicidio volontario	14	1	88	9	11	—	—	—	—	—
90 a 118	CONTRO IL PATRIMONIO	211	35	2.969	96	632	16	9	—	60	5
90 a 93	Furto	189	33	2.521	85	532	13	8	—	48	4
94 a 97	Rapina, estorsione, ecc.	14	1	377	8	80	1	1	—	8	—
—	ALTRI DELITTI	59	10	769	64	135	8	8	—	21	2
62 a 78	Contro la moralità e il buon costume	15	3	147	18	22	1	—	—	3	—
277 a 285	Violenza, resistenza, oltraggio.	19	4	248	15	55	1	8	—	8	—
	TOTALE DELITTI	309	51	4.098	193	825	28	20	—	88	8
	CONTRAVVENZIONI	90	24	677	56	110	11	1	—	10	1
ETÀ DA 21 A 30 ANNI											
1 a 47	CONTRO LA PERSONA	164	18	1.292	120	163	10	12	—	16	1
2,3,5,8	Omicidio volontario	36	3	318	38	26	2	1	—	1	1
90 a 118	CONTRO IL PATRIMONIO	552	84	5.127	259	1.085	36	34	2	122	23
90 a 93	Furto	454	75	4.160	213	831	29	27	2	104	20
94 a 97	Rapina, estorsione, ecc.	40	2	522	11	115	1	—	—	4	—
—	ALTRI DELITTI	233	46	2.952	341	552	48	39	1	92	5
62 a 78	Contro la moralità e il buon costume	45	16	528	120	50	3	6	—	7	—
277 a 285	Violenza, resistenza, oltraggio.	71	12	783	53	122	12	17	—	42	1
	TOTALE DELITTI	949	148	9.371	720	1.800	94	85	3	230	29
	CONTRAVVENZIONI	348	70	2.584	310	344	36	10	2	52	9

Segue Tav. 124 -- Entrati dallo stato di libertà

Segue D - ISTRUZIONE, CITTADINANZA, SESSO, ETÀ E REATO

N. d'ordine	REATI	ISTRUZIONE								CITTADINANZA STRANIERA	
		Analfabeti		Elementare		Media		Universitaria		MF	F
		MF	F	MF	F	MF	F	MF	F		
ETÀ DA 30 A 50 ANNI											
1 a 47	CONTRO LA PERSONA	423	73	2.114	184	200	5	24	—	13	1
2,3,5,8	Omicidio volontario	74	9	379	28	23	1	4	—	1	—
90 a 118	CONTRO IL PATRIMONIO	797	164	5.169	492	940	74	84	1	131	28
90 a 93	Furto	598	133	3.609	396	438	41	16	1	106	26
94 a 97	Rapina, estorsione, ecc.	43	11	323	21	45	5	4	—	7	2
—	ALTRI DELITTI	583	142	4.908	609	906	76	114	4	91	2
62 a 78	Contro la moralità e il buon costume	120	48	663	98	99	7	17	—	7	1
277 a 285	Violenza, resistenza, oltraggio.	157	16	1.009	66	120	8	18	1	23	—
	TOTALE DELITTI	1.803	379	12.191	1.285	2.046	155	222	3	235	31
	CONTRAVVENZIONI	568	84	3.261	263	311	19	16	—	51	7
ETÀ DA 50 ANNI E OLTRE											
1 a 47	CONTRO LA PERSONA	268	43	845	64	53	2	7	—	2	1
2,3,5,8	Omicidio volontario	55	8	172	11	9	2	1	—	—	—
90 a 118	CONTRO IL PATRIMONIO	434	80	1.679	199	307	19	42	1	40	13
90 a 93	Furto	274	60	1.145	153	113	13	8	—	34	12
94 a 97	Rapina, estorsione, ecc.	13	2	61	8	4	—	2	—	1	—
—	ALTRI DELITTI	305	69	1.569	249	296	24	42	2	23	4
62 a 78	Contro la moralità e il buon costume	49	2	263	10	35	—	4	—	4	—
277 a 285	Violenza, resistenza, oltraggio.	64	7	177	13	23	1	4	—	4	—
	TOTALE DELITTI	1.007	192	4.093	512	656	45	91	3	65	18
	CONTRAVVENZIONI	341	55	1.199	78	73	4	8	—	14	2
TOTALE											
1 a 47	CONTRO LA PERSONA	919	147	4.797	436	516	22	46	—	39	4
2,3,5,8	Omicidio volontario	187	22	1.017	96	77	5	6	—	2	1
90 a 118	CONTRO IL PATRIMONIO	2.258	403	17.320	1.082	3.498	155	169	4	388	74
90 a 93	Furto	1.765	340	13.616	882	2.382	104	59	3	326	67
94 a 97	Rapina, estorsione, ecc.	123	16	1.462	49	303	8	7	—	20	2
—	ALTRI DELITTI	1.211	271	10.564	1.285	1.974	158	204	7	227	13
62 a 78	Contro la moralità e il buon costume	232	69	1.684	250	231	12	27	—	21	1
277 a 285	Violenza, resistenza, oltraggio.	321	41	2.321	155	339	22	47	1	77	1
	TOTALE DELITTI	4.388	821	32.681	2.803	5.988	535	419	11	654	91
	CONTRAVVENZIONI	1.360	233	7.814	714	862	76	33	2	128	19

Segue Tav. 124 — Entrati

E - ATTIVITÀ ECONOMICA, POSTI

N. d'ordine	REATI	O C C U											
		Agricoltura						Industria					
		imprenditori o liberi professionisti	dirigenti o impiegati	lavoratori in proprio	lavoratori dipendenti	coadiuvanti	Totale	imprenditori o liberi professionisti	dirigenti o impiegati	lavoratori in proprio	lavoratori dipendenti	coadiuvanti	Totale
ETA DA 14													
1 a 47	CONTRO LA PERSONA	—	—	12	19	1	32	—	—	3	71	6	80
2,3,5,8	Omicidio volontario	—	—	9	14	1	24	—	—	3	14	2	19
90 a 118	CONTRO IL PATRIMONIO	—	—	20	86	4	110	—	—	18	1.094	67	1.179
90 a 93	Furto	—	—	18	72	3	93	—	—	17	1.009	63	1.089
94 a 97	Rapina, estorsione, ecc.	—	—	2	13	1	16	—	—	1	77	3	81
—	ALTRI DELITTI	—	—	5	13	4	22	—	—	3	172	7	182
62 a 78	Contro la moralità e il buon costume	—	—	—	3	2	5	—	—	—	41	1	42
277 a 285	Violenza, resistenza, oltraggio	—	—	1	5	1	7	—	—	2	44	1	47
	TOTALE DELITTI	—	—	37	118	9	164	—	—	24	1.337	80	1.441
	CONTRAVVENZIONI	—	—	2	7	2	11	—	—	2	32	2	36
ETA DA 18													
1 a 47	CONTRO LA PERSONA	—	1	18	22	1	42	—	—	9	147	2	158
2,3,5,8	Omicidio volontario	—	—	5	13	—	18	—	—	3	33	—	36
90 a 118	CONTRO IL PATRIMONIO	—	1	38	113	3	155	—	—	48	1.276	7	1.331
90 a 93	Furto	—	1	26	83	2	112	—	—	44	1.085	5	1.134
94 a 97	Rapina, estorsione, ecc.	—	—	6	23	1	30	—	—	3	163	2	168
—	ALTRI DELITTI	—	—	20	49	1	70	—	—	22	312	—	334
62 a 78	Contro la moralità e il buon costume	—	—	5	15	—	20	—	—	6	59	—	65
277 a 285	Violenza, resistenza, oltraggio	—	—	7	11	—	18	—	—	6	108	—	114
	TOTALE DELITTI	—	2	76	184	5	267	—	—	79	1.735	9	1.823
	CONTRAVVENZIONI	—	—	7	48	—	55	—	—	8	243	1	252
ETA DA 21													
1 a 47	CONTRO LA PERSONA	—	—	57	129	—	186	—	—	47	383	1	431
2,3,5,8	Omicidio volontario	—	—	24	58	—	82	—	—	8	84	—	92
90 a 118	CONTRO IL PATRIMONIO	—	—	113	317	9	439	3	—	121	1.895	7	2.026
90 a 93	Furto	—	—	72	248	5	325	3	—	94	1.585	5	1.687
94 a 97	Rapina, estorsione, ecc.	—	—	19	36	3	58	—	—	14	185	—	199
—	ALTRI DELITTI	—	—	74	154	3	231	—	2	103	1.017	3	1.125
62 a 78	Contro la moralità e il buon costume	—	—	19	31	2	52	—	—	16	155	1	172
277 a 285	Violenza, resistenza, oltraggio	—	—	20	49	—	69	—	—	23	298	2	323
	TOTALE DELITTI	—	—	244	600	12	856	3	2	271	3.295	11	3.582
	CONTRAVVENZIONI	—	1	58	201	2	262	—	1	75	815	1	892

dallo stato di libertà

ZIONE PROFESSIONALE, ETÀ E REATO

P A T I	Altre attività											Non occupati o in condizioni non professionali			
	Altre attività						Totale					Disoccupati	In cerca di prima occupazione	Casalinghe, studenti, ecc.	Totale
	imprenditori o liberi professionisti	dirigenti o impiegati	lavoratori in proprio	lavoratori dipendenti	coadiuvanti	Totale	imprenditori o liberi professionisti	dirigenti o impiegati	lavoratori in proprio	lavoratori dipendenti	coadiuvanti				
A 18 ANNI															
—	—	2	43	3	48	—	—	17	133	10	160	32	—	61	93
—	—	1	10	—	11	—	—	13	38	3	54	12	—	10	22
—	5	62	683	35	785	—	5	100	1.863	106	2.074	632	34	434	1.100
—	4	54	627	30	715	—	4	89	1.708	96	1.897	580	33	389	1.002
—	1	8	53	5	67	—	1	11	143	9	164	47	1	39	87
—	2	16	109	18	145	—	2	24	294	29	349	53	2	79	134
—	—	1	28	7	36	—	—	1	72	10	83	7	—	21	28
—	2	7	28	5	42	—	2	10	77	7	96	15	2	20	37
—	7	80	835	56	978	—	7	141	2.290	145	2.583	717	36	574	1.327
—	—	3	33	1	37	—	—	7	72	5	84	28	—	18	46
A 21 ANNI															
—	6	30	98	1	135	—	7	57	267	4	335	57	—	68	125
—	2	1	25	—	28	—	2	9	71	—	82	18	—	13	31
—	29	123	933	14	1.099	—	30	209	2.322	24	2.585	904	10	322	1.236
—	24	99	783	9	915	—	25	169	1.951	16	2.161	797	10	282	1.089
—	4	12	124	2	142	—	4	21	310	5	340	99	—	33	132
—	17	48	242	1	308	—	17	90	603	2	712	141	2	116	259
—	5	7	32	1	45	—	5	18	106	1	130	30	—	24	54
—	3	14	81	—	98	—	3	27	200	—	230	50	2	48	100
—	52	201	1.273	16	1.542	—	54	356	3.192	30	3.632	1.102	12	506	1.620
—	4	43	238	4	289	—	4	58	529	5	596	166	—	116	282
A 30 ANNI															
—	24	151	460	—	635	—	24	255	972	1	1.252	195	5	179	379
—	3	31	89	—	123	—	3	63	231	—	297	50	1	33	84
—	9	87	394	12	2.182	—	12	87	628	28	4.647	1.583	10	558	2.151
—	4	64	257	7	1.670	—	7	64	423	17	3.682	1.313	6	471	1.790
—	5	41	172	5	223	—	5	74	393	8	480	166	4	27	197
—	12	86	351	12	1.420	—	12	88	528	18	2.776	507	4	489	1.000
—	11	42	144	2	199	—	11	77	330	5	423	62	2	142	206
—	3	13	89	2	343	—	3	13	132	4	735	147	2	109	258
—	21	197	896	24	4.237	—	24	199	1.411	47	8.675	2.285	19	1.226	3.530
—	5	31	235	3	1.122	—	5	33	368	6	2.276	556	4	450	1.010

Segue Tav. 124 — Entrati
Segue E - ATTIVITÀ ECONOMICA, POST

N. d'ordine	REATI	OCCU											
		Agricoltura						Industria					
		im- pre- nditori o li- beri pro- fessionisti	diri- genti o im- pie- gati	lavo- ratori in pro- prio	lavo- ratori dipen- denti	coa- diu- vanti	Totale	im- pre- nditori o li- beri pro- fessionisti	diri- genti o im- pie- gati	lavo- ratori in pro- prio	lavo- ratori dipen- denti	coa- diu- vanti	Totale
ETA DA 30													
1 a 47	CONTRO LA PERSONA	—	—	159	261	1	421	—	1	67	511	—	579
2,3,5,8	Omicidio volontario	—	—	51	70	—	121	—	—	8	64	—	72
90 a 118	CONTRO IL PATRIMONIO	—	—	243	534	3	780	—	2	147	1.299	1	1.449
90 a 93	Furto	—	—	120	366	2	488	—	1	101	934	1	1.037
94 a 97	Rapina, estorsione, ecc.	—	—	17	46	1	64	—	—	8	72	—	80
—	ALTRI DELITTI	—	—	198	421	4	623	—	1	168	1.153	4	1.326
62 a 78	Contro la moralità e il buon co- stume	—	—	26	74	1	101	—	—	21	183	—	204
277 a 285	Violenza, resistenza, oltraggio	—	—	45	103	—	148	—	1	27	267	1	296
	TOTALE DELITTI	—	—	600	1.216	8	1.824	—	4	382	2.963	5	3.354
	CONTRAVVENZIONI	—	—	134	352	2	468	1	1	116	825	—	943
ETA DA 50													
1 a 47	CONTRO LA PERSONA	—	—	147	127	—	274	—	—	36	151	—	187
2,3,5,8	Omicidio volontario	—	—	41	38	—	79	—	—	6	24	—	30
90 a 118	CONTRO IL PATRIMONIO	1	—	158	214	1	374	1	—	59	269	2	331
90 a 93	Furto	—	—	77	127	1	205	1	—	37	202	1	241
94 a 97	Rapina, estorsione, ecc.	—	—	9	18	—	27	—	—	1	9	—	10
—	ALTRI DELITTI	1	—	98	147	4	250	—	—	71	237	—	308
62 a 78	Contro la moralità e il buon co- stume	—	—	17	32	—	49	—	—	14	49	—	63
277 a 285	Violenza, resistenza, oltraggio	1	—	16	26	1	44	—	—	12	31	—	43
	TOTALE DELITTI	2	—	403	488	5	898	1	—	166	657	2	826
	CONTRAVVENZIONI	—	—	87	162	1	250	—	—	45	165	1	211
TOT													
1 a 47	CONTRO LA PERSONA	—	1	393	558	3	955	—	1	162	1.263	9	1.435
2,3,5,8	Omicidio volontario	—	—	130	193	1	324	—	—	28	219	2	249
90 a 118	CONTRO IL PATRIMONIO	1	1	572	1.264	20	1.858	4	2	393	5.833	84	6.316
90 a 93	Furto	—	1	313	896	13	1.223	4	1	293	4.815	75	5.188
94 a 97	Rapina, estorsione, ecc.	—	—	53	136	6	195	—	—	27	506	5	538
—	ALTRI DELITTI	1	—	395	784	16	1.196	—	3	367	2.891	14	3.275
62 a 78	Contro la moralità e il buon co- stume	—	—	67	155	5	227	—	—	57	487	2	546
277 a 285	Violenza, resistenza, oltraggio	1	—	89	194	2	286	—	1	70	748	4	823
	TOTALE DELITTI	2	2	1.360	2.606	39	4.009	4	6	922	9.987	107	11.026
	CONTRAVVENZIONI	—	1	288	750	7	1.046	1	2	246	2.080	5	2.334

dallo stato di libertà

ZIONE PROFESSIONALE, ETÀ E REATO

P A T I												NON OCCUPATI O IN CONDIZIONI NON PROFESSIONALI			
Altre attività						Totale						Disoc- cupati	In cerca di prima occupazio- ne	Casa- linghe, studen- ti, ecc.	Totale
im- pre- nditori o li- beri pro- fessionisti	diri- genti o im- pie- gati	lavo- ratori in proprio	lavo- ratori dipen- denti	coa- diu- vanti	Totale	im- pre- nditori o li- beri pro- fessionisti	diri- genti o im- pie- gati	lavo- ratori in proprio	lavo- ratori dipen- denti	coa- diu- vanti	Totale				
A 50 ANNI															
20	63	307	634	3	1.027	20	64	533	1.406	4	2.027	397	3	334	734
4	9	52	99	—	164	4	9	111	233	—	357	81	—	42	123
45	177	746	1.643	18	2.629	45	179	1.136	3.476	22	4.858	1.286	12	834	2.132
5	55	358	1.074	13	1.505	5	56	579	2.374	16	3.030	956	10	665	1.631
4	13	41	109	1	168	4	13	66	227	2	312	69	—	34	103
90	253	958	1.593	12	2.906	90	254	1.324	3.167	20	4.855	751	3	902	1.656
7	39	84	188	—	318	7	39	131	445	1	623	94	1	181	276
12	32	182	310	5	541	12	33	254	680	6	985	177	2	140	319
155	493	2.011	3.870	33	6.562	155	497	2.993	8.049	46	11.740	2.434	18	2.070	4.522
14	41	476	932	8	1.471	15	42	726	2.089	10	2.882	696	1	577	1.274
ANNI E OLTRE															
7	12	123	140	—	282	7	12	306	418	—	743	126	—	304	430
1	2	17	18	—	38	1	2	64	80	—	147	38	—	52	90
15	55	282	367	5	724	17	55	499	850	8	1.429	407	—	626	1.033
2	10	142	211	3	368	3	10	256	540	5	814	275	—	451	726
1	2	3	6	1	13	1	2	13	33	1	50	11	—	19	30
30	82	314	397	3	826	31	82	483	781	7	1.384	223	—	605	828
4	7	33	64	1	109	4	7	64	145	1	221	43	—	87	130
3	5	30	50	—	88	4	5	58	107	1	175	29	—	64	93
52	149	719	904	8	1.832	55	149	1.288	2.049	15	3.556	756	—	1.535	2.291
3	9	200	244	1	457	3	9	332	571	3	918	225	—	478	703
ALE															
27	105	613	1.375	7	2.127	27	107	1.168	3.196	19	4.517	807	8	946	1.761
5	16	102	241	—	364	5	16	260	653	3	937	199	1	150	350
69	353	1.607	5.306	84	7.419	74	356	2.572	12.403	188	15.593	4.812	66	2.774	7.652
11	157	910	4.033	62	5.173	15	159	1.516	9.744	150	11.584	3.921	59	2.258	6.238
5	25	105	464	14	613	5	25	185	1.106	25	1.346	392	5	152	549
132	440	1.687	3.300	46	5.605	133	443	2.449	6.975	76	10.076	1.675	11	2.191	3.877
11	62	167	456	11	707	11	62	291	1.098	18	1.480	236	3	455	694
18	55	322	705	12	1.112	19	56	481	1.647	18	2.221	418	8	381	807
228	898	3.907	9.981	137	15.151	234	906	6.189	22.574	283	30.186	7.294	85	5.911	13.290
22	85	957	2.295	17	3.376	23	88	1.491	5.125	29	6.756	1.671	5	1.639	3.315

Segue Tav. 124 — Entrati dallo stato di libertà

F - PRECEDENTI GIUDIZIARI, BENEFICI PRECEDENTEMENTE GODUTI E REATO

N. d'ordine	REATI	TOTALE	MAI CONDAN- NATI	PRECE- DENTE- MENTE CONDAN- NATI	BENEFICI PRECEDENTEMENTE GODUTI					
					Nes- suno	Amni- stia sola	Io- dulto solo	Grazia sola	Amni- stia e indulto	Amni- stia o indulto e grazia
1 a 47	Contro la persona	6.278	3.894	2.384	2.085	141	121	5	31	1
1 a 10	CONTRO LA VITA	1.829	1.409	420	380	19	14	2	5	—
1	Strage	6	5	1	—	—	—	—	—	—
2,3,5,8	Omicidio volontario	1.287	961	326	295	15	9	2	5	—
4	Infanticidio per causa di onore	30	28	2	—	—	—	—	—	—
6, 7	Omicidio preferenziale	45	36	9	9	—	—	—	—	—
9, 10	Omicidio colposo	461	379	82	74	3	5	—	—	—
11 a 45	CONTRO L'INCOLUMITÀ E LA LIBERTÀ INDI- VIDUALE	4.404	2.474	1.930	1.675	120	107	3	24	1
11	Percosse	63	21	42	38	3	1	—	—	—
12 a 14	Lesioni personali volontarie	1.947	954	993	857	58	64	1	13	—
15 a 17	Lesioni personali colpose	96	45	51	42	5	4	—	—	—
18 a 22	Rissa, abbandono d'incapace, ecc.	1.415	1.027	388	347	21	17	—	3	—
23 a 25	Violenza privata, minaccia, ecc.	883	427	456	391	33	21	2	8	1
46, 47	INGIURIE E DIFFAMAZIONI	45	11	34	30	2	—	—	2	—
48 a 89	Contro la famiglia, la moralità e il buon costume	3.540	2.189	1.351	1.217	54	61	1	18	—
48 a 61	CONTRO LA FAMIGLIA	1.288	655	633	564	27	29	1	12	—
51	Violazione obblighi assistenza fami- liare	468	194	274	246	11	13	—	4	—
48 a 50	Maltrattamenti in famiglia	607	337	270	238	13	11	1	7	—
53 a 61	Adulterio, bigamia, ecc.	213	124	89	80	3	5	—	1	—
62 a 78	CONTRO LA MORALITÀ E IL BUON COSTUME	2.174	1.471	703	640	26	31	—	6	—
62	Violenza carnale	625	467	158	149	3	4	—	2	—
63	Atti di libidine violenti	532	373	159	136	4	16	—	3	—
64	Atti osceni	827	509	318	296	14	8	—	—	—
65 a 78	Corruzione di minorenni, ecc.	190	122	68	59	5	3	—	1	—
79 a 89	CONTRO LA SANITÀ DELLA STIRPE	78	63	15	13	1	—	—	—	—
90 a 118	Contro il patrimonio	23.245	12.681	10.564	9.565	467	402	13	112	5
90 a 93	FURTO	17.822	10.048	7.774	7.090	315	286	9	70	4
90 a 92	Furto semplice	4.688	2.362	2.326	2.110	124	62	—	28	2
93	Furto aggravato	13.134	7.686	5.448	4.980	191	224	9	42	2
94 a 109	RAPINA E DANNI	2.381	1.428	953	838	65	41	1	8	—
94 a 97	Rapina, estorsione, sequestro di per- sona	1.895	1.319	576	537	13	22	—	4	—
98 a 109	Danni a cose, animali, terreni, ecc.	486	109	377	301	52	19	1	4	—
110 a 118	TRUFFA ED ALTRE FRODI	3.042	1.205	1.837	1.637	87	75	3	34	1
110	Truffa	1.709	668	1.041	923	41	49	2	25	1
111	Appropriazione indebita	410	147	263	233	17	7	1	5	—
112	Ricettazione	764	315	449	405	26	15	—	3	—
113 a 118	Insolvenza fraudolenta, ecc.	159	75	84	76	3	4	—	1	—
119 a 212	Contro l'economia e la fede pubblica	863	427	436	386	24	17	1	7	1
119 a 134	CONTRO L'ECONOMIA PUBBLICA, L'INDUSTRIA E IL COMMERCIO	43	29	14	10	3	—	—	1	—
119	Frode nell'esercizio del commercio	14	8	6	4	2	—	—	—	—
120	Vendita sostanze alimentari non ge- nuine	7	3	4	4	—	—	—	—	—
121 a 134	Arbitraria invasione aziende, ecc.	22	18	4	2	1	—	—	1	—
135 a 162	CONTRO L'INCOLUMITÀ PUBBLICA	148	89	59	52	4	—	1	1	1
163 a 212	CONTRO LA FEDE PUBBLICA	672	309	363	324	17	17	—	5	—
163 a 174	Falsità in monete	90	54	36	34	—	2	—	—	—
175 a 182	Falsità in sigilli	29	24	5	4	—	—	—	1	—
183 a 212	Falsità in atti e persone	553	231	322	286	17	15	—	4	—
213 a 373	Contro lo Stato, le altre istituzioni so- ciali e l'ordine pubblico	5.501	3.487	2.014	1.799	82	98	5	28	2
213 a 276	CONTRO LA PERSONALITÀ DELLO STATO	70	57	13	12	1	—	—	—	—
277 a 318	CONTRO LA PUBBLICA AMMINISTRAZIONE	3.639	2.180	1.459	1.298	66	65	5	23	2
277 a 285	Violenza, resistenza, oltraggio	3.028	1.801	1.227	1.085	61	54	5	20	2
286 a 294	Peculato, malversazione, ecc.	242	208	34	30	1	2	—	1	—
295 a 318	Omissione atti di ufficio, ecc.	369	171	198	183	4	9	—	2	—
319 a 354	CONTRO L'AMMINISTRAZIONE DELLA GIU- STIZIA	855	576	279	244	13	19	—	3	—
355 a 366	CONTRO IL SENTIMENTO RELIGIOSO, ECC.	9	5	4	4	—	—	—	—	—
367 a 373	CONTRO L'ORDINE PUBBLICO	928	669	259	241	3	13	—	2	—
	Altri delitti	4.049	2.193	1.836	1.728	57	53	5	1	—
	TOTALE DELITTI	43.476	24.871	18.605	16.780	825	752	30	208	10
	CONTRAVVENZIONI	10.071	3.873	6.198	5.705	272	155	8	55	3
	TOTALE GENERALE	53.547	28.744	24.803	22.485	1.097	907	38	263	13

Tav. 125 — Entrati dallo stato di libertà secondo la regione in cui il reato fu commesso, la regione di nascita e la regione di residenza

REGIONI	REGIONI IN CUI IL REATO FU COMMESSO										
	Pie- monte	Valle d'Aosta	Liguria	Lom- bardia	Trenti- no-Alto Adige	Veneto	Friuli- Venezia Giulia	Emilia- Roma- gna	Marche	To- scana	Umbria
DI NASCITA											
Piemonte	1.669	3	171	162	6	18	13	19	1	27	4
Valle d'Aosta	15	17	1	3	—	2	—	1	—	—	—
Liguria	41	—	691	43	—	18	3	13	1	30	1
Lombardia	200	4	157	3.656	35	78	16	121	9	57	3
Trentino-Alto Adige	14	—	12	62	596	36	4	16	—	6	—
Veneto	293	6	59	455	88	1.863	53	93	7	38	4
Friuli-Venezia Giulia	41	—	29	78	18	52	745	17	—	13	1
Emilia-Romagna	69	2	72	233	8	47	24	1.493	22	61	2
Marche	18	—	9	43	4	4	—	41	324	14	10
Toscana	50	1	89	96	8	18	10	54	2	1.429	9
Umbria	6	—	5	16	1	1	—	7	8	21	191
Lazio	30	—	43	95	3	22	13	65	15	97	35
Campania	183	1	139	362	18	40	21	139	21	134	18
Abruzzi	19	—	33	56	7	9	3	35	23	32	11
Molise	13	—	4	35	—	1	—	7	—	11	6
Puglia	463	2	97	645	5	31	41	95	24	55	14
Basilicata	77	1	12	109	6	7	3	12	4	12	1
Calabria	311	5	197	347	20	17	10	28	5	44	1
Sicilia	457	7	270	638	9	39	19	124	13	154	8
Sardegna	131	—	118	169	1	9	7	29	6	62	5
ITALIA	4.100	49	2.208	7.303	833	2.312	985	2.409	485	2.297	324
Esteri	161	2	223	263	123	167	221	76	11	74	8
TOTALE	4.261	51	2.431	7.566	956	2.479	1.206	2.485	496	2.371	332
DI RESIDENZA											
Piemonte	3.564	7	154	187	2	38	14	29	5	20	4
Valle d'Aosta	14	29	1	1	1	—	—	—	1	2	—
Liguria	64	1	1.540	77	1	15	4	16	2	35	2
Lombardia	164	3	154	5.837	24	91	25	162	12	61	4
Trentino-Alto Adige	5	—	6	49	798	41	4	11	—	5	—
Veneto	36	2	24	145	31	2.055	24	55	4	20	4
Friuli-Venezia Giulia	14	—	5	39	8	33	1.013	6	2	7	1
Emilia-Romagna	15	—	32	115	5	42	18	1.844	26	45	3
Marche	5	—	4	23	1	2	—	13	349	5	9
Toscana	13	1	44	49	5	12	2	40	—	1.824	7
Umbria	—	—	6	4	1	1	—	3	6	6	215
Lazio	22	—	44	86	4	25	7	83	25	105	40
Campania	40	—	65	164	10	22	11	65	15	66	14
Abruzzi	3	—	16	19	2	6	1	17	21	19	10
Molise	1	—	1	15	—	—	—	1	1	3	1
Puglia	48	—	20	217	1	10	9	54	10	26	12
Basilicata	12	—	7	45	2	1	1	5	—	4	—
Calabria	84	4	37	115	9	8	3	9	3	16	—
Sicilia	91	4	85	236	2	14	5	38	6	54	3
Sardegna	26	—	50	79	—	2	1	7	1	27	1
ITALIA	4.221	51	2.295	7.502	907	2.418	1.142	2.458	489	2.350	330
Esteri	40	—	136	64	49	61	64	27	7	21	

Segue Tav. 125 — Entrati dallo stato di libertà secondo la regione in cui il reato fu commesso, la regione di nascita e la regione di residenza

REGIONI	REGIONI IN CUI IL REATO FU COMMESSO									ITALIA	ESTERO	TOTALE
	Lazio	Campania	Abruzzi	Molise	Puglia	Basilicata	Calabria	Sicilia	Sardegna			
DI NASCITA												
Piemonte	25	5	4	—	9	—	1	11	2	2.150	—	2.150
Valle d'Aosta	—	—	—	—	—	—	—	—	—	39	—	39
Liguria	27	10	—	—	1	—	5	1	7	892	—	892
Lombardia	65	12	2	—	5	5	6	8	6	4.445	—	4.445
Trentino-Alto Adige	14	—	—	—	2	—	—	1	—	763	1	764
Veneto	76	11	1	—	5	1	4	5	4	3.066	—	3.066
Friuli-Venezia Giulia	11	10	3	—	5	—	1	5	3	1.032	—	1.032
Emilia-Romagna	60	21	4	—	4	—	2	9	4	2.137	—	2.137
Marche	85	8	12	—	9	—	—	3	—	584	—	584
Toscana	104	10	—	—	5	—	—	6	8	1.899	—	1.899
Umbria	95	6	1	—	1	—	—	—	1	360	—	360
Lazio	3.296	46	27	4	12	2	10	14	7	3.836	—	3.836
Campania	432	5.839	27	14	80	11	26	24	8	7.537	—	7.537
Abruzzi	219	8	517	7	9	2	3	4	3	1.000	—	1.000
Molise	59	11	27	168	13	2	1	1	—	359	—	359
Puglia	259	78	18	9	4.244	56	16	22	6	6.180	—	6.180
Basilicata	29	38	3	1	45	381	5	2	—	748	—	748
Calabria	274	44	2	1	26	6	2.326	50	2	3.716	2	3.718
Sicilia	306	86	11	2	42	12	6.484	22	1	8.765	1	8.766
Sardegna	198	6	—	—	12	—	2	4	1.492	2.251	3	2.254
ITALIA	5.634	6.249	659	206	4.529	478	2.470	6.654	1.575	51.759	7	51.766
Estero	235	85	5	3	20	3	13	69	15	1.777	4	1.781
TOTALE	5.869	6.334	664	209	4.549	481	2.483	6.723	1.590	53.536	11	53.547
DI RESIDENZA												
Piemonte	31	24	5	—	45	7	32	48	17	4.233	—	4.233
Valle d'Aosta	—	—	—	—	1	—	—	—	—	50	—	50
Liguria	14	14	1	—	3	—	7	11	9	1.816	—	1.816
Lombardia	63	32	3	2	51	9	20	68	11	6.796	—	6.796
Trentino-Alto Adige	4	—	—	—	1	—	1	5	—	930	1	931
Veneto	23	8	1	—	5	—	2	4	3	2.446	—	2.446
Friuli-Venezia Giulia	3	3	—	—	1	—	1	3	2	1.141	—	1.141
Emilia-Romagna	37	13	6	—	12	—	2	12	7	2.234	—	2.234
Marche	24	—	8	—	3	—	—	3	1	450	—	450
Toscana	54	6	4	1	10	3	—	10	7	2.092	—	2.092
Umbria	32	2	1	—	1	—	1	1	1	281	—	281
Lazio	4.909	65	24	7	16	2	16	30	19	5.529	—	5.529
Campania	229	6.063	19	11	42	5	10	10	4	6.805	—	6.805
Abruzzi	75	6	566	3	8	—	1	4	1	778	—	778
Molise	15	4	7	177	10	1	—	—	—	237	—	237
Puglia	64	41	8	5	4.262	35	9	6	3	4.840	—	4.840
Basilicata	8	19	2	1	30	402	3	1	—	543	—	543
Calabria	59	23	1	1	11	6	2.341	22	2	2.754	2	2.756
Sicilia	90	40	7	1	18	9	33	6.468	10	7.214	1	7.215
Sardegna	62	6	—	—	9	—	1	2	1.487	1.761	3	1.764
ITALIA	5.796	6.309	663	209	4.539	479	2.480	6.708	1.584	52.930	7	52.937
Estero	73	25	1	—	10	2	3	15	6	606	4	610
TOTALE	5.869	6.334	664	209	4.549	481	2.483	6.723	1.590	53.536	11	53.547

Tav. 126 — Entrati dallo stato di libertà secondo la regione in cui il reato fu commesso, la regione di nascita e il reato (a)

REGIONI	REGIONI DI NASCITA										
	Piemonte	Valle d'Aosta	Liguria	Lombardia	Trentino-Alto Adige	Veneto	Friuli-Venezia Giulia	Emilia-Romagna	Marche	Toscana	Umbria
CONTRO LA PERSONA (1 a 47)											
Piemonte	144	2	2	12	2	23	1	6	1	3	—
Valle d'Aosta	—	5	—	1	—	—	—	—	—	—	—
Liguria	4	—	52	4	1	4	5	2	—	—	1
Lombardia	6	—	1	288	5	29	3	12	3	8	—
Trentino-Alto Adige	—	—	—	4	39	4	2	1	—	—	—
Veneto	2	—	1	4	1	166	3	4	—	2	—
Friuli-Venezia Giulia	2	—	—	7	—	7	43	1	—	—	—
Emilia-Romagna	—	—	1	7	—	1	—	112	4	3	—
Marche	—	—	—	—	—	—	—	2	28	—	—
Toscana	—	—	1	3	—	2	—	9	1	128	2
Umbria	—	—	—	—	—	—	—	—	—	—	25
Lazio	1	—	2	4	2	3	—	5	4	6	11
Campania	1	—	1	1	—	—	—	6	—	6	2
Abruzzi	—	—	—	—	—	—	—	2	3	—	—
Molise	—	—	—	—	—	—	—	—	—	—	—
Puglia	—	—	—	—	—	—	—	1	—	1	—
Basilicata	—	—	—	1	—	—	—	—	—	—	—
Calabria	—	—	—	1	—	—	—	—	—	—	—
Sicilia	—	—	—	1	—	—	—	1	—	—	—
Sardegna	—	—	—	—	—	—	—	—	—	—	—
ITALIA	160	7	61	331	50	240	56	166	45	159	41
Estero	—	—	—	—	1	—	—	—	—	—	—
TOTALE	160	7	61	331	51	240	56	166	45	159	41
CONTRO LA FAMIGLIA, ECC. (48 a 89)											
Piemonte	106	—	1	15	2	17	3	—	1	4	—
Valle d'Aosta	1	3	—	—	—	—	—	—	—	—	—
Liguria	8	—	41	6	—	2	—	5	2	4	—
Lombardia	4	1	1	218	4	25	6	19	3	2	1
Trentino-Alto Adige	—	—	—	4	17	6	2	1	—	—	—
Veneto	3	—	—	6	2	137	1	2	—	—	—
Friuli-Venezia Giulia	—	—	—	—	—	6	52	1	—	—	—
Emilia-Romagna	2	—	—	4	—	4	—	121	5	1	—
Marche	—	—	1	—	—	—	—	—	28	—	—
Toscana	—	—	1	3	—	2	1	1	—	90	1
Umbria	—	—	—	—	—	—	—	—	—	—	17
Lazio	—	—	2	5	1	4	—	5	5	4	9
Campania	—	—	2	—	—	2	1	—	—	2	1
Abruzzi	—	—	—	—	—	—	—	—	3	—	—
Molise	—	—	—	—	—	—	—	—	—	—	—
Puglia	—	—	—	—	—	—	—	1	—	2	—
Basilicata	—	—	—	1	—	—	—	—	—	—	—
Calabria	—	—	—	—	—	2	—	—	—	—	—
Sicilia	—	—	—	—	—	1	—	—	2	1	—
Sardegna	—	—	—	—	—	—	—	—	—	—	—
ITALIA	124	4	53	262	22	208	67	155	49	112	30
Estero	—	—	—	—	—	—	—	—	—	—	—
TOTALE	124	4	53	262	22	208	67	155	49	112	30
CONTRO IL PATRIMONIO (90 a 118)											
Piemonte	871	5	18	102	5	173	25	39	8	26	4
Valle d'Aosta	1	8	—	3	—	5	—	2	—	—	—
Liguria	91	—	357	79	6	30	15	40	4	42	4
Lombardia	72	1	26	1.696	17	180	39	102	18	31	7
Trentino-Alto Adige	4	—	—	15	243	30	7	4	2	6	—
Veneto	9	—	—	38	23	721	26	21	2	7	1
Friuli-Venezia Giulia	7	—	2	10	1	23	298	13	—	4	—
Emilia-Romagna	11	1	8	60	6	42	8	730	20	16	5
Marche	—	—	—	4	—	4	—	—	134	1	3
Toscana	14	—	14	30	4	4	—	10	9	614	7
Umbria	3	—	1	2	—	2	—	21	1	4	—
Lazio	3	—	2	2	—	2	—	1	7	81	—
Campania	16	—	12	26	8	33	10	29	49	49	37
Abruzzi	2	—	2	5	—	4	—	5	7	5	2
Molise	2	—	—	2	—	1	—	2	1	—	—

Segue Tav. 126 — Entrati dallo stato di libertà secondo la regione in cui il reato fu commesso, la regione di nascita e il reato

REGIONI	REGIONI DI NASCITA									ITALIA	ESTERO	TOTALE
	Lazio	Campania	Abruzzi	Molise	Puglia	Basilicata	Calabria	Sicilia	Sardegna			
CONTRO LA PERSONA (1 a 47)												
Piemonte	5	16	—	1	35	6	35	41	9	344	7	351
Valle d'Aosta	—	1	—	—	1	—	—	—	—	8	—	8
Liguria	4	12	—	1	6	—	27	25	8	160	15	175
Lombardia	8	27	5	3	61	8	42	45	20	574	13	587
Trentino-Alto Adige	1	1	1	—	—	—	1	2	1	57	9	66
Veneto	2	—	—	—	—	—	1	1	1	188	14	202
Friuli-Venezia Giulia	1	2	—	—	3	—	1	1	—	54	13	67
Emilia-Romagna	3	15	2	1	3	2	2	13	—	41	2	178
Marche	1	1	7	—	2	—	—	—	1	176	2	188
Toscana	1	12	—	1	4	2	3	10	—	41	1	42
Umbria	4	1	—	—	1	—	—	—	9	188	3	191
Lazio	263	35	16	5	17	3	36	23	15	35	—	35
Campania	6	1.069	—	1	8	7	6	8	—	451	13	464
Abruzzi	1	1	100	7	4	—	—	—	—	1.117	9	1.126
Molise	—	—	3	28	1	—	—	—	—	118	—	118
Puglia	1	8	1	8	534	6	5	4	—	33	—	33
Basilicata	2	2	1	—	6	94	1	1	—	570	1	571
Calabria	1	2	—	—	1	1	—	—	—	108	—	108
Sicilia	4	6	—	—	—	—	636	8	2	653	5	658
Sardegna	1	—	—	—	—	—	—	1.056	1	7	6	1.064
ITALIA	309	1.212	136	56	687	131	807	1.240	270	204	111	6.275
Estero	—	—	—	—	—	—	—	—	—	2	1	3
TOTALE	309	1.212	136	56	687	131	808	1.240	270	6.166	112	6.278

CONTRO LA FAMIGLIA, ECC. (48 a 89)												
Piemonte	4	8	1	—	23	2	17	14	7	225	9	234
Valle d'Aosta	—	—	—	—	—	—	—	—	—	4	—	4
Liguria	4	3	3	—	7	—	18	12	5	118	5	123
Lombardia	2	14	4	—	32	3	22	40	9	406	12	418
Trentino-Alto Adige	—	1	1	—	1	—	4	1	—	38	3	41
Veneto	—	2	1	—	2	—	—	—	—	157	10	167
Friuli-Venezia Giulia	—	1	—	—	5	—	—	—	—	66	9	75
Emilia-Romagna	2	7	1	1	2	1	2	8	2	163	4	167
Marche	—	—	1	—	1	—	—	2	—	36	—	36
Toscana	—	5	—	—	6	—	11	11	1	123	5	128
Umbria	—	1	—	—	1	—	1	1	—	21	—	22
Lazio	190	26	17	2	17	3	16	22	16	353	13	366
Campania	1	476	1	1	6	3	2	6	—	504	4	508
Abruzzi	—	1	56	—	2	—	—	—	—	62	—	62
Molise	—	—	1	20	1	—	—	—	—	22	—	22
Puglia	—	4	—	—	301	2	5	1	1	317	2	319
Basilicata	—	—	—	—	5	31	—	1	—	39	—	39
Calabria	1	2	—	—	—	—	219	1	1	229	—	229
Sicilia	—	1	—	—	—	—	—	463	2	472	10	482
Sardegna	1	2	—	—	—	—	—	2	—	97	—	97
ITALIA	214	555	89	24	412	48	308	585	131	3.452	88	3.539
Estero	—	—	—	—	—	—	—	—	—	1	—	1
TOTALE	214	555	89	24	412	48	308	585	131	3.452	88	3.540

CONTRO IL PATRIMONIO (90 a 118)												
Piemonte	18	97	12	8	302	50	146	234	74	2.217	75	2.292
Valle d'Aosta	—	—	—	—	1	—	—	2	—	28	—	29
Liguria	18	44	16	3	51	8	87	125	59	1.079	112	1.191
Lombardia	44	129	24	11	278	54	126	238	72	3.165	119	3.284
Trentino-Alto Adige	1	10	2	—	4	—	5	1	—	34	52	386
Veneto	16	18	4	—	16	3	8	16	5	940	77	1.017
Friuli-Venezia Giulia	11	10	3	—	19	2	6	8	—	422	103	525
Emilia-Romagna	19	50	16	3	39	7	10	51	17	1.119	39	1.158
Marche	10	12	8	—	12	1	3	5	5	212	4	216
Toscana	61	60	20	3	30	8	20	78	33	1.053	32	1.085
Umbria	24	10	7	—	9	1	3	5	—	164	5	169
Lazio	1.839	196	107	27	133	15	137	140	101	2.964	106	3.070
Campania	21	1.878	4	3	37	15	18	29	4	2.042	30	2.072
Abruzzi	14	17	180	14	5	2	7	7	—	250	5	255
Molise	3	6	3	—	66	6	—	—	—	85	3	88
Puglia	6	26	2	—	2.045	21	8	18	6	2.150	5	2.155
Basilicata	—	5	1	—	26	8	—	8	—	193	2	195
Calabria	5	13	—	—	8	—	—	31	—	645	6	651
Sicilia	3	9	—	—	11	—	—	21	2	2.532	26	2.558
Sardegna	4	4	—	—	5	—	—	9	—	671	6	724
ITALIA	2.117	2.594	414	143	3.037	338	1.184	3.585	1.059	22.431	808	23.239
Estero	—	—	—	—	—	—	—	—	—	4	2	6
TOTALE	2.117	2.594	414	143	3.037	338	1.185	3.586	1.061	22.435	810	23.245

Segue Tav. 126 — Entrati dallo stato di libertà secondo la regione in cui il reato fu commesso, la regione di nascita e il reato

REGIONI	REGIONI DI NASCITA											ITALIA	ESTERO	TOTALE
	Piemonte	Valle d'Aosta	Liguria	Lombardia	Trentino-Alto Adige	Veneto	Friuli-Venezia Giulia	Emilia-Romagna	Marche	Toscana	Umbria			
CONTRO L'ECONOMIA E LA FEDE PUBBLICA (119 a 212)														
Piemonte	36	—	1	3	—	4	—	2	—	—	—	—	—	
Valle d'Aosta	—	—	—	—	—	—	—	—	—	—	—	—	—	
Liguria	2	—	9	3	—	1	1	—	—	—	—	—	—	
Lombardia	3	—	2	94	1	5	1	5	—	—	—	—	—	
Trentino-Alto Adige	—	—	—	—	4	—	—	—	—	—	—	—	—	
Veneto	—	—	—	7	2	25	3	2	—	—	—	—	—	
Friuli-Venezia Giulia	—	—	—	—	—	1	—	—	—	—	—	—	—	
Emilia-Romagna	2	—	—	2	2	—	—	43	—	—	—	—	—	
Marche	—	—	—	—	—	—	—	3	11	—	—	—	—	
Toscana	1	—	1	1	—	1	—	1	—	—	—	30	—	
Umbria	—	—	—	—	—	—	—	—	—	—	—	—	4	
Lazio	3	—	1	2	—	1	—	4	—	—	—	4	3	
Campania	1	—	—	1	—	—	—	1	—	—	—	1	—	
Abruzzi	—	—	—	—	—	—	—	—	—	—	—	—	—	
Molise	—	—	—	—	—	—	—	—	—	—	—	—	—	
Puglia	—	—	—	—	—	—	—	—	—	—	—	—	—	
Basilicata	—	—	—	—	—	—	—	—	—	—	—	—	—	
Calabria	—	—	—	—	—	—	—	—	—	—	—	—	—	
Sicilia	—	—	—	—	—	—	—	—	—	—	—	—	—	
Sardegna	1	—	—	—	—	—	—	—	—	—	—	—	—	
ITALIA	49	—	15	114	9	40	6	61	13	42	10	—	—	
Estero	—	—	—	—	—	—	—	—	—	—	—	—	—	
TOTALE	49	—	15	114	9	40	6	61	13	42	10	—	—	

CONTRO LO STATO, ECC. (213 a 373)													
Piemonte	102	1	—	16	2	16	—	8	1	3	2	—	—
Valle d'Aosta	1	—	—	—	—	1	—	—	—	—	—	—	—
Liguria	5	1	55	7	3	3	7	6	3	11	—	—	—
Lombardia	16	—	3	327	1	39	7	17	5	5	3	—	—
Trentino-Alto Adige	—	—	—	4	93	10	2	—	—	—	—	—	—
Veneto	2	—	3	1	4	182	4	3	1	1	—	—	—
Friuli-Venezia Giulia	1	—	—	—	1	7	86	—	—	—	—	—	—
Emilia-Romagna	—	—	1	6	2	5	3	115	3	4	—</		

Segue Tav. 126 — Entrati dallo stato di libertà secondo la regione in cui il reato fu commesso, la regione di nascita e il reato

REGIONI	REGIONI DI NASCITA									ITALIA	ESTERO	TOTALE
	Lazio	Campania	Abruzzi	Molise	Puglia	Basilicata	Calabria	Sicilia	Sardegna			
CONTRO L'ECONOMIA E LA FEDE PUBBLICA (119 a 212)												
Piemonte	—	4	—	—	6	1	8	5	—	71	2	73
Valle d'Aosta	—	1	—	—	1	—	—	1	—	1	—	1
Liguria	—	1	—	—	—	—	1	2	1	23	3	26
Lombardia	1	3	—	—	6	—	4	6	3	137	4	141
Trentino-Alto Adige	—	—	—	—	—	—	—	6	—	6	1	7
Veneto	—	1	—	—	—	—	—	2	—	43	2	45
Friuli-Venezia Giulia	—	1	—	—	1	—	—	—	—	3	1	4
Emilia-Romagna	—	1	2	—	1	—	1	—	—	57	—	59
Marche	2	1	—	—	—	—	—	—	—	17	2	19
Toscana	2	5	1	—	—	—	1	2	1	47	—	47
Umbria	1	—	1	—	—	—	—	1	—	8	1	9
Lazio	31	3	5	—	2	1	4	6	1	70	8	78
Campania	2	96	—	—	2	—	3	—	—	110	2	112
Abruzzi	—	—	9	—	3	—	—	—	—	14	—	14
Molise	—	—	—	2	—	—	—	—	—	2	—	2
Puglia	3	—	1	—	44	1	—	—	—	50	1	51
Basilicata	—	—	—	1	—	—	—	—	—	9	—	9
Calabria	—	—	—	—	—	—	25	1	—	27	—	27
Sicilia	—	—	1	—	—	—	—	114	—	116	1	117
Sardegna	—	—	—	—	—	—	—	—	—	21	—	21
ITALIA	42	116	20	4	65	11	49	141	25	832	31	863
Estero	—	—	—	—	—	—	—	—	—	—	—	—
TOTALE	42	116	20	4	65	11	49	141	25	832	31	863
CONTRO LO STATO, ECC. (213 a 373)												
Piemonte	1	6	3	—	23	2	18	51	15	271	8	279
Valle d'Aosta	—	—	—	—	—	—	—	—	—	2	—	2
Liguria	3	13	4	—	10	—	12	18	6	159	15	174
Lombardia	9	37	6	1	44	7	32	38	20	619	19	638
Trentino-Alto Adige	—	3	—	—	2	—	3	1	—	119	15	134
Veneto	2	3	1	—	2	1	2	8	1	217	13	230
Friuli-Venezia Giulia	—	1	—	—	2	1	—	3	—	103	12	115
Emilia-Romagna	6	10	2	—	8	—	—	14	3	182	8	190
Marche	1	3	3	—	1	—	—	47	—	47	3	50
Toscana	8	11	3	—	2	—	—	5	10	201	18	219
Umbria	1	3	—	1	—	—	—	26	—	26	—	26
Lazio	355	34	21	5	24	3	25	22	14	553	32	585
Campania	8	806	1	9	3	—	3	10	—	855	17	872
Abruzzi	5	—	53	—	—	—	—	2	—	62	—	62
Molise	—	1	—	24	1	—	—	1	—	27	—	27
Puglia	—	10	—	—	427	3	—	4	5	462	9	471
Basilicata	—	—	—	—	6	35	1	—	—	44	1	45
Calabria	1	4	—	1	1	—	239	2	—	256	—	256
Sicilia	2	5	—	—	2	—	9	874	—	901	9	910
Sardegna	—	1	—	—	—	—	—	5	—	215	1	216
ITALIA	402	951	96	33	562	61	352	1.068	273	5.321	180	5.501
Estero	—	—	—	—	—	—	—	—	—	—	—	—
TOTALE	402	951	96	33	562	61	352	1.068	273	5.321	180	5.501
ALTRI DELITTI												
Piemonte	1	21	—	—	30	6	25	44	3	369	22	391
Valle d'Aosta	—	22	—	—	—	—	—	1	—	1	—	1
Liguria	4	22	2	—	8	—	12	21	9	233	36	269
Lombardia	14	45	6	2	46	5	36	108	9	951	32	983
Trentino-Alto Adige	—	1	—	—	—	—	—	1	—	57	4	61
Veneto	2	3	—	—	6	—	2	3	—	186	11	197
Friuli-Venezia Giulia	1	2	—	—	2	—	—	2	—	38	11	49
Emilia-Romagna	21	34	7	1	21	—	7	18	1	298	5	303
Marche	1	1	—	—	4	—	—	3	—	46	1	47
Toscana	6	20	3	1	2	—	2	10	3	204	5	209
Umbria	3	1	—	1	1	—	—	32	—	32	1	33
Lazio	191	21	7	—	19	—	13	28	6	322	26	348
Campania	3	369	1	—	4	—	4	17	—	408	4	412
Abruzzi	4	2	23	—	—	—	—	—	—	33	—	33
Molise	—	1	—	—	3	—	—	—	—	4	—	4
Puglia	1	12	2	—	167	4	4	6	—	202	—	202
Basilicata	—	1	—	—	3	6	—	—	—	10	—	10
Calabria	1	2	—	—	2	—	—	5	—	73	—	73
Sicilia	3	2	—	—	5	—	—	351	—	374	4	378
Sardegna	—	—	1	—	—	—	—	—	—	37	7	44
ITALIA	256	560	53	8	320	25	171	618	68	3.880	169	4.049
Estero	—	—	—	—	—	—	—	—	—	—	—	—
TOTALE	256	560	53	8	320	25	171	618	68	3.880	169	4.049

Segue Tav. 126 — Entrati dallo stato di libertà secondo la regione in cui il reato fu commesso, la regione di nascita e il reato

REGIONI	REGIONI DI NASCITA											ITALIA	ESTERO	TOTALE
	Piemonte	Valle d'Aosta	Liguria	Lombardia	Trentino-Alto Adige	Veneto	Friuli-Venezia Giulia	Emilia-Romagna	Marche	Toscana	Umbria			
CONTRAVVENZIONI														
Piemonte	255	2	9	28	1	41	6	5	4	6	—	—	—	—
Valle d'Aosta	—	1	—	—	—	—	—	—	—	—	—	—	—	—
Liguria	43	—	84	39	4	14	7	11	—	16	—	—	—	—
Lombardia	38	1	2	554	26	96	20	39	3	25	—	—	—	—
Trentino-Alto Adige	2	—	—	4	159	31	4	1	1	1	—	—	—	—
Veneto	2	2	3	14	6	492	10	10	—	5	—	—	—	—
Friuli-Venezia Giulia	2	—	1	6	2	14	241	7	—	2	—	—	—	—
Emilia-Romagna	2	—	2	19	5	22	5	240	7	15	1	—	—	—
Marche	—	—	—	1	—	1	—	5	61	—	—	—	—	—
Toscana	5	—	8	9	2	7	4	13	1	307	4	—	—	—
Umbria	—	—	—	1	—	—	—	—	—	—	27	—	—	—
Lazio	2	—	5	14	1	26	—	7	12	30	18	—	—	—
Campania	—	—	2	1	—	1	2	2	3	—	—	—	—	—
Abruzzi	1	—	—	—	—	—	—	—	—	—	—	—	—	—
Molise	—	—	—	—	—	—	—	—	—	—	—	—	—	—
Puglia	1	—	—	—	—	—	—	2	2	—	—	—	—	—
Basilicata	—	—	—	1	—	1	—	—	—	—	—	—	—	—
Calabria	—	—	—	2	—	—	—	1	—	—	—	—	—	—
Sicilia	1	—	—	—	—	—	—	2	—	1	—	—	—	—
Sardegna	—	—	1	—	—	—	—	1	—	—	—	—	—	—
ITALIA	354	6	117	693	206	747	300	346	94	409	50	—	—	—
Estero	—	—	—	—	—	—	—	—	—	—	—	—	—	—
TOTALE	354	6	117	693	206	747	300	346	94	409	50	—	—	—
TOTALE														
Piemonte	1.669	15	41	200	14	293	41	69	18	50	6	—	—	—
Valle d'Aosta	3	17	—	4	—	6	—	2	—	1	—	—	—	—
Liguria	171	1	691	157	12	59	29	72	9	89	5	—	—	—
Lombardia	162	3	43	3.656	62	455	78	233	48	96	16	—	—	—
Trentino-Alto Adige	6	—	—	35	596	88	18	8	4	8	1	—	—	—
Veneto	18	2	18	78	36	1.865	52	47	4	18	1	—	—	—
Friuli-Venezia Giulia	13	—	3	16	4	53	745	24	—	10	—	—	—	—
Emilia-Romagna	19	1	13	121	16	93	17	1.493	41	54	7	—	—	—
Marche	1	—	1	9	—	7	—	22	324	2	8	—	—	—
Toscana	27	—	30	57	6	38	13	61	14	1.429	21	—	—	—
Umbria	4	—	1	3	—	4	1	2	10	9				

Segue Tav. 126 — Entrati dallo stato di libertà secondo la regione in cui il reato fu commesso, la regione di nascita e il reato

REGIONI	REGIONI DI NASCITA										ITALIA	ESTERO	TOTALE
	Lazio	Campania	Abruzzi	Molise	Puglia	Basilicata	Calabria	Sicilia	Sardegna				
CONTRAVVENZIONI													
Piemonte	1	31	3	4	44	10	62	68	23	603	38	641	
Valle d'Aosta	—	—	—	—	—	—	—	3	—	5	1	6	
Liguria	10	44	8	—	15	4	40	67	30	436	37	473	
Lombardia	17	107	11	18	178	32	85	163	36	1.451	64	1.515	
Trentino-Alto Adige	1	2	3	—	—	2	6	5	—	222	39	261	
Veneto	—	13	3	1	5	—	3	9	5	581	40	621	
Friuli-Venezia Giulia	—	4	—	—	9	—	3	6	2	299	72	371	
Emilia-Romagna	14	22	5	1	21	2	6	20	5	414	16	430	
Marche	—	3	4	—	4	1	2	3	1	86	2	88	
Toscana	19	21	5	6	11	2	12	33	12	481	9	490	
Umbria	2	2	2	1	2	—	—	1	—	38	—	38	
Lazio	418	117	46	20	47	4	43	65	46	921	37	958	
Campania	5	1.145	2	5	12	9	8	15	1	1.213	19	1.232	
Abruzzi	3	6	96	5	4	—	2	2	—	120	—	120	
Molise	1	5	—	25	—	—	1	1	—	33	—	33	
Puglia	1	20	3	5	72	8	—	9	—	778	2	780	
Basilicata	—	2	—	—	10	60	—	—	—	75	—	75	
Calabria	1	3	1	—	4	—	564	11	—	587	2	589	
Sicilia	2	1	—	—	4	—	7	1.044	—	1.062	13	1.075	
Sardegna	1	1	—	—	1	—	—	3	266	274	—	274	
ITALIA	496	1.549	192	91	1.097	134	845	1.528	425	9.679	391	10.070	
ESTERO	—	—	—	—	—	—	—	—	1	1	—	1	
TOTALE	496	1.549	192	91	1.097	134	845	1.528	426	9.680	391	10.071	
TOTALE													
Piemonte	30	183	19	13	463	77	311	457	131	4.100	161	4.261	
Valle d'Aosta	—	1	—	—	2	1	5	7	—	49	2	51	
Liguria	43	139	33	4	97	12	197	270	118	2.208	223	2.431	
Lombardia	95	362	56	35	645	109	347	638	169	7.303	263	7.566	
Trentino-Alto Adige	3	18	7	—	5	6	20	9	1	833	123	956	
Veneto	22	40	9	1	31	7	39	9	2.312	167	2.479		
Friuli-Venezia Giulia	13	21	3	—	41	3	10	19	7	985	221	1.206	
Emilia-Romagna	65	139	35	7	95	12	28	124	29	2.409	76	2.485	
Marche	15	21	23	—	24	4	5	13	6	485	11	496	
Toscana	97	134	32	11	55	12	44	154	62	2.297	74	2.371	
Umbria	35	18	11	6	14	1	8	5	324	8	332		
Lazio	3.296	432	219	59	259	29	274	306	198	5.634	235	5.869	
Campania	46	5.839	8	11	78	38	44	86	6	6.249	85	6.334	
Abruzzi	27	27	517	27	18	3	2	11	—	659	5	664	
Molise	4	14	7	168	9	1	2	—	206	3	209		
Puglia	12	80	9	13	4.244	45	26	42	12	4.529	20	4.549	
Basilicata	2	11	2	2	56	381	6	12	—	478	3	481	
Calabria	10	26	3	1	16	5	2.326	62	2	2.470	13	2.483	
Sicilia	14	24	4	1	22	2	50	6.484	4	6.654	69	6.723	
Sardegna	7	8	3	—	6	—	2	22	1.492	1.575	15	1.590	
ITALIA	3.836	7.537	1.000	359	6.180	748	3.716	8.765	2.251	51.759	1.777	53.536	
ESTERO	—	—	—	—	—	2	1	3	7	4	—	11	
TOTALE	3.836	7.537	1.000	359	6.180	748	3.718	8.766	2.254	51.766	1.781	53.547	

Tav. 127 — Entrati dallo stato di libertà secondo la regione in cui il reato fu commesso, l'età, il sesso e alcuni gruppi di delitti (a)

REGIONI	Età - Anni										TOTALE		
	14-18		18-21		21-30		30-50		50 e oltre		MF	F	
	MF	F	MF	F	MF	F	MF	F	MF	F	MF	F	
TOTALE													
Piemonte	391	14	589	27	1.455	119	1.426	166	400	45	4.261	371	
Valle d'Aosta	4	—	5	—	20	1	17	—	5	1	51	2	
Liguria	179	5	326	17	711	59	909	80	306	43	2.431	204	
Lombardia	463	8	1.079	44	2.531	239	2.644	304	849	109	7.566	704	
Trentino-Alto Adige	53	6	126	6	277	19	361	17	139	14	956	62	
Veneto	147	11	267	8	671	61	996	81	398	31	2.479	192	
Friuli-Venezia Giulia	79	4	199	7	310	16	474	37	224	27	1.206	91	
Emilia-Romagna	137	14	272	16	798	75	934	101	344	39	2.485	245	
Marche	20	—	53	5	125	5	915	97	352	34	2.371	202	
Toscana	131	7	241	9	732	55	123	18	61	11	332	41	
Umbria	18	2	40	6	90	4	218	291	723	99	5.869	697	
Lazio	559	20	810	60	1.786	227	1.991	291	897	168	6.334	922	
Campania	665	40	691	86	1.585	225	2.496	403	897	168	6.334	922	
Abruzzi	20	4	48	4	168	13	285	27	143	27	664	75	
Molise	26	1	20	1	42	5	71	15	50	8	209	28	
Basilicata	346	13	460	17	1.284	83	1.837	189	622	63	4.549	365	
Puglia	21	2	40	2	111	4	218	22	91	6	481	36	
Calabria	108	—	209	12	642	33	1.105	55	419	34	2.483	134	
Sicilia	551	13	577	30	1.742	107	2.729	238	1.124	108	6.723	496	
Sardegna	122	2	156	6	407	29	661	37	244	13	1.590	87	
ITALIA	4.040	166	6.128	363	15.487	1.383	20.413	2.190	7.468	889	53.536	4.991	
ESTERO	—	—	2	—	4	—	5	—	—	—	11	—	
TOTALE	4.040	166	6.130	363	15.491	1.383	20.418	2.190	7.468	889	53.547	4.991	
CONTRO LA PERSONA (1 a 47)													
Piemonte	21	—	27	3	95	9	154	13	54	3	351	28	
Valle d'Aosta	4	—	19	—	45	5	83	5	24	—	175	15	
Liguria	23	—	52	1	197	17	236	17	85	7	587	42	
Lombardia	1	—	2	—	16	—	41	1	6	—	66	1	
Trentino-Alto Adige	9	—	25	—	47	3	84	8	37	3	202	15	
Veneto	9	—	20	—	30	1	30	—	8	—	67	2	
Friuli-Venezia Giulia	—	—	9	—	47	—	81	—	35	2	178	14	
Emilia-Romagna	6	—	9	—	5	—	25	3	12	2	42	5	
Marche	4	—	11	—	39	1	89	6	48	5	191	14	
Toscana	1	—	3	—	9	—	12	—	10	2	35	3	
Umbria	14	—	26	—	122	12	213	23	89	9	464	47	
Lazio	74	19	95	16	277	41	482	87	198	31	1.126	194	
Campania	2	—	4	—	20	2	52	3	40	7	118	13	
Abruzzi	2	—	4	—	10	—	11	—	6	—	33	4	
Molise	26	—	30	—	165	17	236	20	114	8	571	57	
Puglia	3	—	9	—	21	1	54	9	21	—	108	13	
Basilicata	20	—	44	—	190	9	285	13	119	5	658	30	
Calabria	35	6	76	9	254	21	492	42	227	18	1.084	96	
Sicilia	8	1	15	1	46	3	103	5	39	2	211	12	
Sardegna	—	—	—	—	—	—	—	—	—	—	—	—	
ITALIA	253	43	460	43	1.629	148	2.760	262	1.173	109	6.275	605	
ESTERO	—	—	—	—	2	—	1	—	—	—	3	—	
TOTALE	253	43	460	43	1.631	148	2.761	262	1.173	109	6.278	605	
CONTRO IL PATRIMONIO (90 a 118)													
Piemonte	339	14	445	20	779	53	584	91	145	22	2.292	200	
Valle d'Aosta	4	—	5	—	11	1	8	—	1	—	29	1	
Liguria	148	4	225	7	362	16	343	20	113	16	1.191	63	
Lombardia	370	5	669	19	1.002	44	916	98	327	33	3.284	199	
Trentino-Alto Adige	46	6	86	5	126	11	89	7	39	8	386	37	
Veneto	115	8	155	5	284	21	338	26	125	5	1.017	65	
Friuli-Venezia Giulia	67	2											

Tav. 128 — Entrati dallo stato di libertà secondo la regione in cui il reato fu commesso, lo stato civile, l'istruzione, il sesso e alcuni gruppi di delitti (a)

REGIONI	STATO CIVILE						ISTRUZIONE							
	Celibi e nubili		Coniugati		Vedovi		Analfabeti		Elementare		Media		Universitaria	
	MF	F	MF	F	MF	F	MF	F	MF	F	MF	F	MF	F
	TOTALE													
Piemonte	2.617	150	1.508	193	156	28	162	38	3.479	303	597	30	22	—
Valle d'Aosta	34	—	17	2	—	—	—	—	46	2	3	—	—	—
Liguria	1.452	87	878	84	101	33	86	15	1.806	152	514	32	25	5
Lombardia	4.386	327	2.895	301	285	76	238	72	5.919	545	1.340	85	69	2
Trentino-Alto Adige	621	32	305	21	30	9	36	18	765	39	140	5	15	—
Veneto	1.388	89	959	75	132	28	123	35	1.914	134	418	23	24	—
Friuli-Venezia Giulia	716	47	431	33	59	11	28	14	1.044	67	126	10	8	—
Emilia-Romagna	1.257	107	1.134	106	94	32	111	50	1.951	166	398	28	25	1
Marche	204	11	246	17	46	9	31	10	385	24	77	3	3	—
Toscana	1.134	76	1.115	99	122	27	107	30	1.839	150	397	22	28	—
Umbria	145	20	174	16	13	5	17	9	246	27	65	5	4	—
Lazio	3.137	317	2.526	325	206	55	337	117	4.046	483	1.378	95	108	2
Campania	2.517	337	3.601	489	216	96	1.012	257	4.857	646	431	19	34	—
Abruzzi	215	31	406	37	43	7	72	31	541	43	49	1	2	—
Molise	77	8	114	15	18	5	32	7	164	20	12	1	1	—
Puglia	1.600	109	2.776	204	173	52	838	119	3.480	238	210	8	21	—
Basilicata	140	10	321	22	20	4	91	17	376	18	11	—	3	—
Calabria	739	49	1.662	72	82	13	567	60	1.773	63	137	10	6	—
Sicilia	2.257	97	4.235	335	231	64	1.618	137	4.634	333	424	25	47	1
Sardegna	881	42	655	37	54	8	238	20	1.221	64	123	3	8	—
ITALIA	25.517	1.946	25.958	2.483	2.061	562	5.747	1.056	40.486	3.517	6.850	405	453	13
Estero	6	—	5	—	—	—	1	—	9	—	—	—	1	—
TOTALE	25.523	1.946	25.963	2.483	2.061	562	5.748	1.056	40.495	3.517	6.850	405	454	13
CONTRO LA PERSONA (1 a 47)														
Piemonte	145	8	185	14	21	6	19	2	297	26	33	—	2	—
Valle d'Aosta	4	—	—	—	—	—	—	—	—	—	—	—	—	—
Liguria	71	4	86	3	18	8	8	1	135	13	31	—	1	—
Lombardia	267	15	294	23	26	4	15	2	494	36	72	4	6	—
Trentino-Alto Adige	31	1	34	—	1	—	—	—	54	1	6	—	—	—
Veneto	105	3	90	9	7	3	12	—	149	15	38	—	3	—
Friuli-Venezia Giulia	34	—	31	2	2	—	—	—	59	2	5	—	2	—
Emilia-Romagna	60	7	115	7	3	—	6	1	139	11	30	2	3	—
Marche	13	2	26	1	3	—	7	2	32	3	3	—	—	—
Toscana	67	4	110	8	14	2	10	3	153	10	26	1	2	—
Umbria	10	1	23	1	2	—	—	—	31	2	3	—	1	—
Lazio	156	14	284	26	24	7	34	7	342	34	77	6	11	—
Campania	348	58	737	118	41	18	204	57	849	132	66	5	6	—
Abruzzi	25	5	78	4	15	4	16	5	93	8	8	—	1	—
Molise	14	1	16	2	3	—	4	1	28	3	1	—	—	—
Puglia	159	21	393	32	19	4	97	16	451	41	20	—	3	—
Basilicata	31	7	72	6	5	—	18	5	88	8	2	—	—	—
Calabria	185	11	452	16	21	3	129	16	493	14	34	—	2	—
Sicilia	263	16	766	69	55	11	286	25	745	69	50	2	3	—
Sardegna	97	4	101	7	13	—	46	4	133	8	11	—	1	—
ITALIA	2.085	182	3.897	348	293	75	918	147	4.794	436	516	22	46	—
Estero	2	—	1	—	—	—	—	—	3	—	—	—	—	—
TOTALE	2.087	182	3.898	348	293	75	918	147	4.797	436	516	22	46	—
CONTRO IL PATRIMONIO (90 a 118)														
Piemonte	1.628	87	617	108	47	5	84	29	1.854	154	348	17	6	—
Valle d'Aosta	23	—	6	—	—	—	—	—	26	1	3	—	—	—
Liguria	814	26	344	30	33	6	26	6	862	38	293	16	10	2
Lombardia	2.202	84	984	90	98	25	117	42	2.467	140	669	17	31	—
Trentino-Alto Adige	283	18	92	16	11	3	16	10	302	24	65	3	3	—
Veneto	647	37	332	23	38	5	56	23	765	33	186	9	10	—
Friuli-Venezia Giulia	359	28	145	13	21	3	19	11	445	28	60	5	5	—
Emilia-Romagna	714	44	413	43	31	10	65	37	895	53	190	6	8	—
Marche	119	5	78	4	19	3	8	3	168	8	39	—	—	—
Toscana	642	26	404	37	39	5	46	17	811	46	218	5	1	—
Umbria	93	13	73	8	3	—	13	8	119	12	36	—	—	—
Lazio	1.904	86	1.087	127	79	18	111	22	2.094	168	813	41	52	—
Campania	1.106	64	920	119	46	22	245	56	1.647	139	171	10	9	—
Abruzzi	118	16	128	17	9	—	34	22	203	11	17	—	1	—
Molise	39	5	40	5	9	—	5	—	68	11	7	—	—	—
Puglia	895	24	1.191	68	69	4	13	43	1.614	62	101	4	8	—
Basilicata	57	—	132	9	6	—	2	—	141	2	3	—	—	—
Calabria	220	16	409	28	22	3	178	19	429	22	43	6	1	—
Sicilia	1.165	37	1.452	107	60	13	667	40	1.824	106	172	10	14	1
Sardegna	432	11	274	14	18	5	79	4	579	24	64	2	2	—
ITALIA	13.460	627	9.121	867	658	150	2.257	403	17.316	1.082	3.498	155	168	4
Estero	2	—	4	—	—	—	1	—	4	—	—	—	—	—
TOTALE	13.462	627	9.125	867	658	150	2.258	403	17.320	1.082	3.498	155	169	4

(a) I numeri indicati tra parentesi si riferiscono ai numeri d'ordine di cui alla tabella riportata nelle « Avvertenze alle Tavole » n. 12.

Tav. 129 — Condannati secondo la pena inflitta, la detenzione preventiva e il reato (a)

PENA-INFLITTA (Reclusione o arresto)	CON- DAN- NATI	DETEZIONE PREVENTIVA						To- tale	CON- DAN- NATI	DETEZIONE PREVENTIVA						To- tale
		Mesi		Anni						Mesi		Anni				
		fino a 6	6-12	1-2	2-3	3-5	oltre 5			fino a 6	6-12	1-2	2-3	3-5	oltre 3	
		CONTRO LA PERSONA (1 a 47)														
Fino a 1 mese	300	7	—	—	—	—	—	7	234	1	—	—	—	—	—	1
1-3 mesi	549	7	—	—	—	—	—	7	242	4	—	—	—	—	—	4
3-6 »	450	2	—	—	—	—	—	2	202	8	—	—	—	—	—	8
6-12 »	180	3	6	—	—	—	—	9	140	7	6	—	—	—	—	13
1-3 anni	212	6	9	6	—	—	—	21	306	8	30	13	1	—	—	52
3-5 »	57	3	3	12	18	4	—	40	80	1	4	15	8	3	—	31
5-10 »	50	—	—	4	6	25	7	42	18	1	3	5	4	1	—	14
oltre 10 » (b)	108	1	—	3	8	17	68	97	1	—	—	—	—	—	—	1
TOTALE	1.906	29	18	25	32	46	75	225	1.223	30	43	33	13	5	—	124
CONTRO LA FAMIGLIA, LA MORALITÀ E IL BUON COSTUME (48 a 89)																
CONTRO L'ECONOMIA E LA FEDE PUBBLICA (119 a 212)																
Fino a 1 mese	1.859	12	1	—	—	—	—	13	69	1	—	—	—	—	—	1
1-3 mesi	897	42	—	—	—	—	—	42	50	1	—	—	—	—	—	1
3-6 »	1.084	41	—	—	1	—	—	42	85	1	—	—	—	—	—	1
6-12 »	1.308	64	35	1	1	—	—	101	104	2	1	—	—	—	—	3
1-3 anni	1.413	56	127	68	13	—	—	264	73	3	1	7	—	—	—	11
3-5 »	246	8	22	41	33	10	—	114	8	—	1	—	—	—	—	2
5-10 »	69	3	3	7	16	17	—	46	6	—	—	—	—	—	—	2
oltre 10 »	13	—	—													

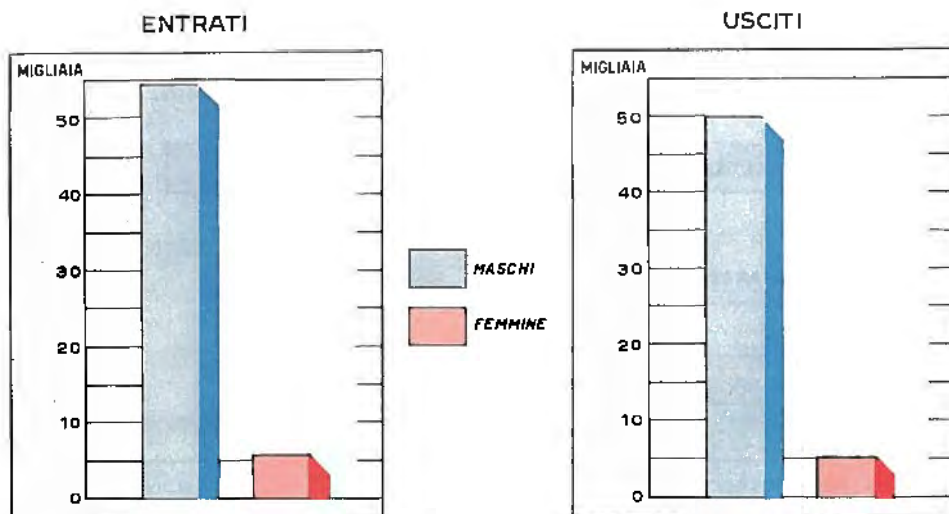
Tav. 130 — Condannati alla reclusione o all'arresto in conversione della pena pecuniaria, secondo la pena inflitta, l'occupazione e il reato (a)

OCCUPAZIONE	GIORNI		MESI				ANNI			TOTALE
	fino a 15	15-30	1-2	2-3	3-6	6-12	1-2	2-3	oltre 3	
CONTRO LA PERSONA (1 a 47)										
Occupato	53	2	1	1	1	—	—	—	—	58
Disoccupato, ma prima occupato	18	1	—	—	—	—	—	—	—	19
Mai occupato, in cerca di 1 ^a occupazione	—	—	—	—	—	—	—	—	—	—
Non occupato perchè studente, ecc.	8	—	—	—	—	—	—	—	—	8
Non occupato perchè ozioso, vagab., ecc.	2	—	—	—	—	—	—	—	—	2
TOTALE	81	3	1	1	1	—	—	—	—	87
CONTRO IL PATRIMONIO (90 a 118)										
Occupato	542	40	10	—	5	2	1	—	1	601
Disoccupato, ma prima occupato	211	12	1	1	—	1	—	—	—	226
Mai occupato, in cerca di 1 ^a occupazione	3	—	—	—	—	—	—	—	—	3
Non occupato perchè studente, ecc.	76	7	—	—	—	—	—	—	—	83
Non occupato perchè ozioso, vagab., ecc.	20	—	1	—	—	—	—	—	—	21
TOTALE	852	59	12	1	5	3	1	—	1	934
ALTRI DELITTI										
Occupato	1.627	129	56	20	23	11	16	23	10	1.915
Disoccupato, ma prima occupato	458	28	17	5	1	2	4	2	2	519
Mai occupato, in cerca di 1 ^a occupazione	2	—	—	—	—	—	—	—	—	2
Non occupato perchè studente, ecc.	201	19	5	4	4	2	2	1	—	238
Non occupato perchè ozioso, vagab., ecc.	49	2	1	—	—	—	—	—	—	52
TOTALE	2.337	178	79	29	28	15	22	26	12	2.726
<i>di cui: CONTRABBANDO</i>										
Occupato	51	25	14	9	14	10	14	22	10	169
Disoccupato, ma prima occupato	15	3	6	3	1	2	4	2	2	38
Mai occupato, in cerca di 1 ^a occupazione	—	—	—	—	—	—	—	—	—	—
Non occupato perchè studente, ecc.	7	6	4	3	3	—	2	1	—	26
Non occupato perchè ozioso, vagab., ecc.	3	—	—	—	—	—	—	—	—	3
TOTALE	76	34	24	15	18	12	20	25	12	236
TOTALE DELITTI										
Occupato	2.222	171	67	21	29	13	17	23	11	2.574
Disoccupato, ma prima occupato	687	41	18	6	1	3	4	2	2	764
Mai occupato, in cerca di 1 ^a occupazione	5	—	—	—	—	—	—	—	—	5
Non occupato perchè studente, ecc.	285	26	5	4	4	2	2	1	—	329
Non occupato perchè ozioso, vagab., ecc.	71	2	2	—	—	—	—	—	—	75
TOTALE	3.270	240	92	31	34	18	23	26	13	3.747
CONTRAVVENZIONI										
Occupato	1.403	29	11	5	1	—	1	—	—	1.450
Disoccupato, ma prima occupato	383	7	4	—	—	—	—	—	—	394
Mai occupato, in cerca di 1 ^a occupazione	2	—	—	—	—	—	—	—	—	2
Non occupato perchè studente, ecc.	147	2	—	—	—	1	—	—	—	150
Non occupato perchè ozioso, vagab., ecc.	39	1	1	—	—	—	—	—	—	41
TOTALE	1.974	39	16	5	1	1	1	—	—	2.037
<i>di cui: UBRIACHEZZA</i>										
Occupato	205	—	—	—	—	—	—	—	—	205
Disoccupato, ma prima occupato	77	1	—	—	—	—	—	—	—	78
Mai occupato, in cerca di 1 ^a occupazione	—	—	—	—	—	—	—	—	—	—
Non occupato perchè studente, ecc.	45	1	—	—	—	—	—	—	—	46
Non occupato perchè ozioso, vagab., ecc.	12	1	—	—	—	—	—	—	—	13
TOTALE	339	3	—	—	—	—	—	—	—	342

(a) I numeri indicati tra parentesi si riferiscono ai numeri d'ordine di cui alla tabella riportata nelle « Avvertenze alle Tavole » n. 12.

ENTRATI DALLO STATO DI LIBERTÀ E USCITI IN LIBERTÀ

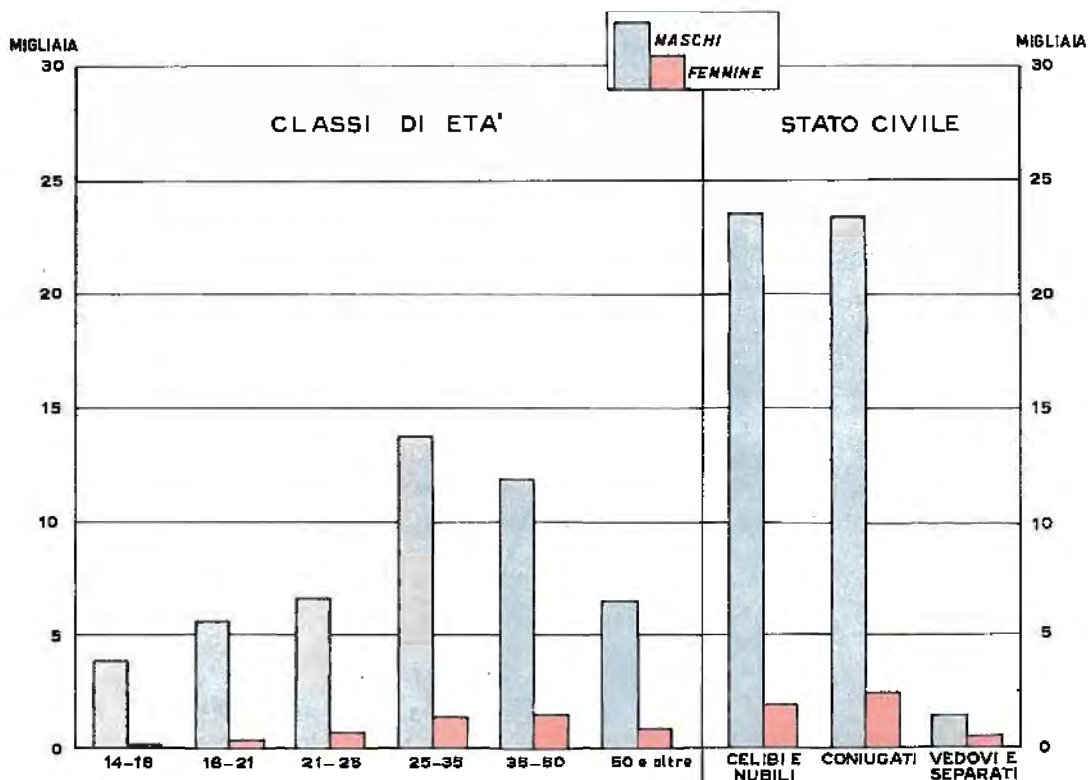
Anno 1964



ENTRATI DALLO STATO DI LIBERTÀ SECONDO L'ETÀ E LO STATO CIVILE

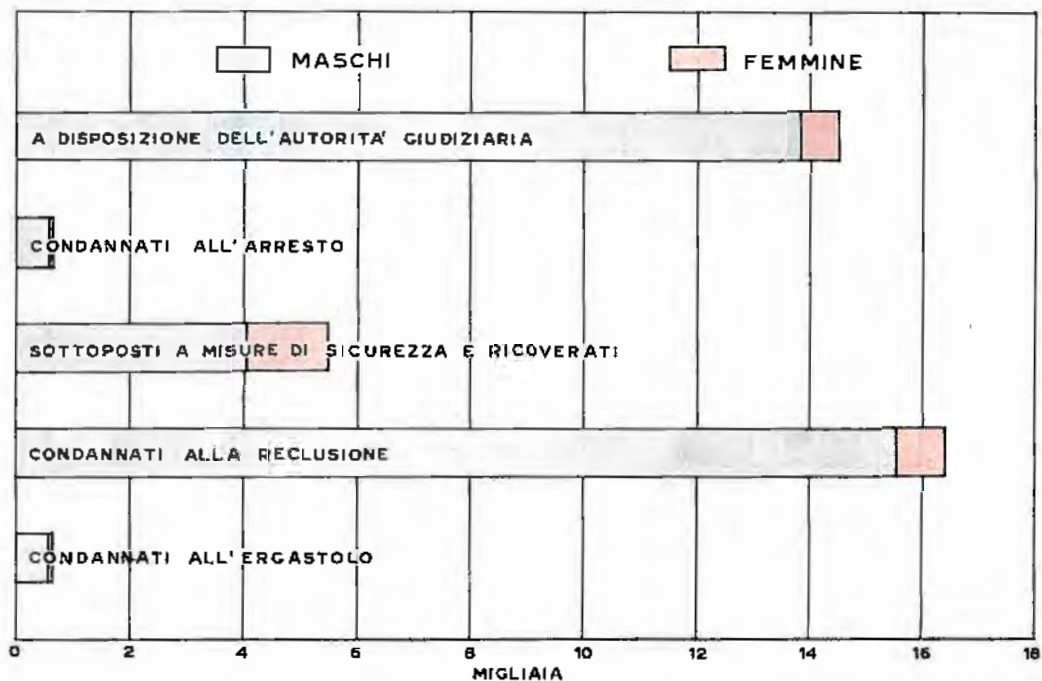
(Imputati, condannati, sottoposti a misure di sicurezza)

Anno 1964

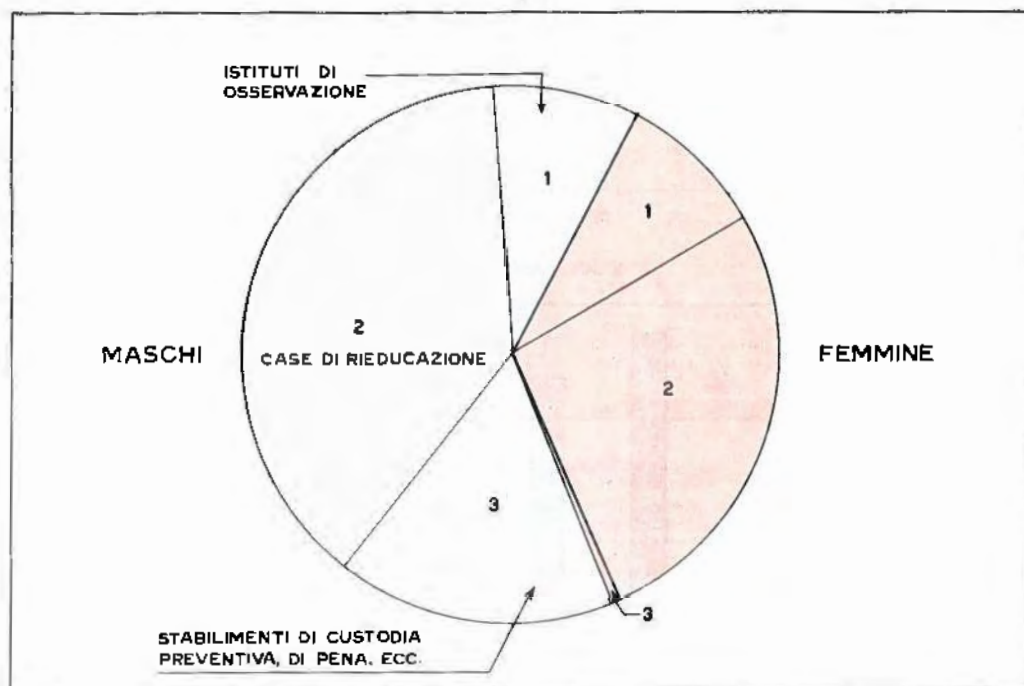


DETENUTI, INTERNATI E RICOVERATI PRESENTI AL 31 DICEMBRE 1964

IN TOTALE PER POSIZIONE GIURIDICA



MINORENNI PER TIPO DI ISTITUTO



Tav. 131 — Condannati al solo arresto secondo la pena inflitta, l'età e la contravvenzione

CONTRAVVENZIONI	GIORNI		MESI				ANNI		TOTALE
	fino a 15	15-30	1-2	2-3	3-6	6-12	1-2	2-5	
ETA DA 14 A 18 ANNI									
MendicITÀ	—	—	—	—	—	—	—	—	—
Ubbriachezza	—	—	—	—	—	—	—	—	—
Porto abusivo di armi	1	—	—	—	—	—	—	—	1
Contravv. al foglio di via obbligatorio	—	—	—	—	—	—	—	—	—
Altre	—	—	1	2	—	1	1	—	5
TOTALE	1	—	1	2	—	1	1	—	6
ETA DA 18 A 21 ANNI									
MendicITÀ	7	—	—	—	2	—	—	—	9
Ubbriachezza	2	—	—	—	—	1	—	—	3
Porto abusivo di armi	7	3	2	—	—	—	—	—	12
Contravv. al foglio di via obbligatorio	—	2	1	—	—	—	—	—	3
Altre	9	58	79	20	15	—	—	—	181
TOTALE	25	63	82	20	17	1	—	—	208
ETA DA 21 A 30 ANNI									
MendicITÀ	14	2	2	1	—	1	—	—	20
Ubbriachezza	16	5	11	4	7	1	—	—	44
Porto abusivo di armi	23	11	—	2	4	—	—	—	40
Contravv. al foglio di via obbligatorio	1	21	16	1	—	1	—	—	40
Altre	80	187	568	186	101	12	—	—	1.134
TOTALE	134	226	597	194	112	15	—	—	1.278
ETA DA 30 A 50 ANNI									
MendicITÀ	73	18	11	4	2	—	—	—	108
Ubbriachezza	96	47	53	44	33	3	—	—	276
Porto abusivo di armi	42	13	3	1	1	1	—	—	61
Contravv. al foglio di via obbligatorio	1	14	5	3	2	—	—	—	25
Altre	144	148	553	152	88	12	—	—	1.097
TOTALE	356	240	625	204	126	16	—	—	1.567
ETA DA 50 ANNI E OLTRE									
MendicITÀ	69	24	9	3	1	—	—	—	106
Ubbriachezza	44	19	44	30	31	2	—	—	170
Porto abusivo di armi	19	2	2	1	3	—	—	—	27
Contravv. al foglio di via obbligatorio	1	4	2	1	1	—	—	—	9
Altre	68	41	99	23	19	1	—	—	251
TOTALE	201	90	156	58	55	3	—	—	563
TOTALE									
MendicITÀ	163	44	22	8	5	1	—	—	243
Ubbriachezza	158	71	108	78	71	7	—	—	493
Porto abusivo di armi	92	29	7	4	8	1	—	—	141
Contravv. al foglio di via obbligatorio	3	41	24	5	3	1	—	—	77
Altre	301	434	1.300	383	223	26	1	—	2.668
TOTALE	717	619	1.461	478	310	36	1	—	3.622

Tav. 132 — Presenti al 31 dicembre secondo la posizione giuridica (a)

A - TOTALE

STABILIMENTI	A DISPOSIZIONE		CONDANNATI DEFINITIVI										SOTTOPOSTI A MISURE DI SICUREZZA		TOTALE
	Del-l'Au-torità giudiziaria	Di altra Au-torità	Al-l'ar-resto	Alla reclusione (anni)					Al-l'ar-resto	Con pena so-spesa (art. 148 c.p.)	Totale	Prov-viso-rie	Defi-nitive		
				fino a 3	3-5	5-10	10-15	oltre 15						Totale	
MASCHI															
Stabilimenti di custodia preventiva	12.284	85	539	6.804	844	448	145	198	8.439	12	8.990	10	49	21.418	
Stabilimenti di pena ordinari	745	—	61	528	391	611	518	1.367	3.415	283	3.759	2	32	4.528	
Stabilimenti di pena speciali	379	—	1	1.626	430	389	334	857	3.636	288	3.927	—	3	4.309	
Stabilimenti per misure di sicurezza	206	—	—	25	9	6	2	9	51	13	116	180	104	2.235	
TOTALE	13.614	85	601	8.983	1.674	1.454	999	2.431	15.541	596	118	16.856	116	2.309	
di cui minori degli anni 18	483	5	1	18	3	2	—	—	23	—	—	24	3	39	
FEMMINE															
Stabilimenti di custodia preventiva	617	7	55	469	47	48	15	15	594	3	652	1	2	1.279	
Stabilimenti di pena ordinari	29	—	—	10	19	22	26	79	156	32	188	—	—	217	
Stabilimenti di pena speciali	1	—	—	8	6	17	18	40	89	25	114	5	—	120	
Stabilimenti per misure di sicurezza	25	—	—	4	—	3	2	1	10	2	12	24	10	180	
TOTALE	672	7	55	491	72	90	61	135	849	62	12	978	16	182	
di cui minori degli anni 18	16	—	—	—	—	—	—	—	—	—	—	—	—	16	
MASCHI E FEMMINE															
Stabilimenti di custodia preventiva	12.901	92	594	7.273	891	496	160	213	9.031	15	9.642	11	51	22.697	
Stabilimenti di pena ordinari	774	—	61	528	410	633	544	1.446	3.571	315	3.947	2	22	4.745	
Stabilimenti di pena speciali	380	—	1	1.634	436	406	352	897	3.725	313	4.041	5	3	4.429	
Stabilimenti per misure di sicurezza	231	—	—	29	9	9	4	10	61	15	128	204	114	2.415	
TOTALE	14.286	92	656	9.474	1.746	1.544	1.060	2.566	16.390	658	130	17.834	132	2.491	
di cui minori degli anni 18	499	5	1	18	3	2	—	—	23	—	—	24	3	39	

B - STABILIMENTI DI CUSTODIA PREVENTIVA

STABILIMENTI	A DISPOSIZIONE		CONDANNATI DEFINITIVI										SOTTOPOSTI A MISURE DI SICUREZZA		TOTALE
	Del-l'Au-torità giudiziaria	Di altra Au-torità	Al-l'ar-resto	Alla reclusione					Al-l'ar-resto	Con pena so-spesa (art. 148 c.p.)	Totale	Prov-viso-rie	Defi-nitive		
				fino a 6	6-12	1-2	2-5	oltre 5						Totale	
MASCHI															
Carceri giudiziarie centrali e succursali	12.177	83	373	1.305	1.577	1.646	1.899	779	7.206	12	7.591	10	49	19.910	
Carceri giudiziarie mandamentali	107	2	166	756	231	161	73	12	1.233	—	1.399	—	—	1.508	
TOTALE	12.284	85	539	2.061	1.808	1.807	1.972	791	8.439	12	8.990	10	49	21.418	
di cui minori degli anni 18	457	5	1	2	6	1	2	—	11	—	12	3	—	477	
FEMMINE															
Carceri giudiziarie centrali e succursali	612	6	50	144	111	99	131	78	563	3	616	1	2	1.237	
Carceri giudiziarie mandamentali	5	1	5	22	2	6	1	—	31	—	36	—	—	42	
TOTALE	617	7	55	166	113	105	132	78	594	3	652	1	2	1.279	
di cui minori degli anni 18	16	—	—	—	—	—	—	—	—	—	—	—	—	16	
MASCHI E FEMMINE															
Carceri giudiziarie centrali e succursali	12.789	89	423	1.449	1.688	1.745	2.030	857	7.769	15	8.207	11	51	21.147	
Carceri giudiziarie mandamentali	112	3	171	778	233	167	74	12	1.264	—	1.435	—	—	1.550	
TOTALE	12.901	92	594	2.227	1.921	1.912	2.104	869	9.033	15	9.642	11	51	22.697	
di cui minori degli anni 18	473	5	1	2	6	1	2	—	11	—	12	3	—	495	

(a) Escluse le case di rieducazione e gli istituti di osservazione, in cui erano ricoverati 2.848 minorenni (cfr. Tav. 136).

Segue Tav. 132 — Presenti al 31 dicembre secondo la posizione giuridica

C - STABILIMENTI DI PENA ORDINARI E SPECIALI

STABILIMENTI	A DISPOSIZIONE		CONDANNATI DEFINITIVI										SOTTOPOSTI A MISURE DI SICUREZZA		TOTALE
	Del-l'Au-torità giudiziaria	Di altra Au-torità	Al-l'ar-resto	Alla reclusione (anni)					Al-l'ar-resto	Con pena so-spesa (art. 148 c.p.)	Totale	Prov-viso-rie	Defi-nitive		
				fino a 3	3-5	5-10	10-15	oltre 15						Totale	
MASCHI															
STABILIMENTI DI PENA ORDINARI	745	—	61	528	391	611	518	1.367	3.415	283	3.759	2	22	4.528	
Ergastoli ordinari	5	—	—	—	—	—	—	—	—	134	—	134	—	139	
Case di reclusione ordinarie e sezioni	740	—	61	528	391	611	518	1.367	3.415	149	3.625	2	22	4.389	
STABILIMENTI DI PENA SPECIALI	379	—	1	1.626	430	389	334	857	3.636	288	3.927	—	3	4.309	
Case di lavoro all'aperto	157	—	—	1.130	234	135	83	103	1.685	2	1.687	—	—	1.844	
Stabilimenti di riadattamento sociale	—	—	—	—	1	20	38	103	162	—	162	—	—	162	
Case di punizione e di rigore	1	—	—	—	1	1	1	1	4	—	4	—	—	5	
Case per minorati fisici e psichici	164	—	1	365	124	159	155	582	1.385	260	1.646	—	—	1.810	
Sanatori giudiziari	10	—	—	32	20	15	13	16	96	25	123	—	3	136	
Ergastoli per delinquenti abituali, professionali, ecc.	—	—	—	—	—	—	—	—	—	—	—	—	—	—	
Case di reclusione per delinquenti abituali, professionali, ecc.	5	—	—	73	40	53	42	51	259	1	260	—	—	265	
Prigioni-scuola	42	—	—	26	10	6	2	1	45	—	45	—	—	87	
TOTALE	1.124	—	62	2.154	821	1.000	852	2.224	7.051	571	7.686	2	25	8.837	
di cui minori degli anni 18	20	—	—	7	3	2	—	—	12	—	12	—	—	32	
FEMMINE															
STABILIMENTI DI PENA ORDINARI	29	—	—	10	19	22	26	79	156	32	188	—	—	217	
Ergastoli ordinari	—	—	—	—	—	—	—	—	—	—	—	—	—	—	
Case di reclusione ordinarie e sezioni	29	—	—	10	19	22	26	79	156	32	188	—	—	217	
STABILIMENTI DI PENA SPECIALI	1	—	—	8	6	17	18	40	89	25	114	5	—	120	
Case di lavoro all'aperto	—	—	—	—	—	—	—	—	—	—	—	—	—	—	
Stabilimenti di riadattamento sociale	—	—	—	—	—	—	—	—	—	—	—	—	—	—	
Case di punizione e di rigore	—	—	—	—	—	—	—	—	—	—	—	—	—	—	
Case per minorati fisici e psichici	1	—	—	8	6	15	18	40	87	25	112	5	—	118	
Sanatori giudiziari	—	—	—	—	—	2	—	—	2	—	2	—	—	2	
Ergastoli per delinquenti abituali, professionali, ecc.	—	—	—	—	—	—	—	—	—	—	—	—	—	—	
Case di reclusione per delinquenti abituali, professionali, ecc.	—	—	—	—	—	—	—	—	—	—	—	—	—	—	
Prigioni-scuola	—	—	—	—	—	—	—	—	—	—	—	—	—	—	
TOTALE	30	—	—	18	25	39	44	119	245	57	302	5	—	337	
di cui minori degli anni 18	—	—	—	—	—	—	—	—	—	—	—	—	—	—	
MASCHI E FEMMINE															
STABILIMENTI DI PENA ORDINARI	774	—	61	538	410	633	544	1.446	3.571	315	3.947	2	22	4.745	
Ergastoli ordinari	5	—	—	—	—	—	—	—	—	134	—	134	—	139	
Case di reclusione ordinarie e sezioni	769	—	61	538	410	633	544	1.446	3.571	181	3.813	2	22	4.606	
STABILIMENTI DI PENA SPECIALI	380	—	1	1.634	436	406	352	897	3.725	313	4.041	5	3	4.429	
Case di lavoro all'aperto	157	—	—	1.130	234	135	83	103	1.685	2	1.687	—	—	1.844	
Stabilimenti di riadattamento sociale	—	—	—	—	1	20	38	103	162	—	162	—	—	162	
Case di punizione e di rigore	1	—	—	—	1	1	1	1	4	—	4	—	—	5	
Case per minorati fisici e psichici	165	—	1	373	130	174	173	622	1.472	285	1.758	—	5	1.928	
Sanatori giudiziari	10	—	—	32	20	17	13	16	98	25	125	—	3	138	
Ergastoli per delinquenti abituali, professionali, ecc.	—	—	—	—	—	—	—	—	—	—	—	—	—	—	
Case di reclusione per delinquenti abituali, professionali, ecc.	5	—	—	73	40	53	42	51	259	1	260	—	—	265	
Prigioni-scuola	42	—	—	26	10	6	2	1	45	—	45	—	—	87	
TOTALE	1.154	—	62	2.172	846	1.039	896	2.343	7.296	628	7.988	7	25	9.174	
di cui minori degli anni 18	20	—	—	7	3	2	—	—	12	—	12	—	—	32	

Segue Tav. 132 — Presenti al 31 dicembre secondo la posizione giuridica

D - STABILIMENTI PER MISURE DI SICUREZZA

STABILIMENTI	A DISPOSIZIONE		CONDANNATI DEFINITIVI					SOTTOPOSTI A MISURE DI SICUREZZA					Totale	MI- NORI DEGLI ANNI 18			
	Del- l'Au- torità giudi- ziaria	Di altra Auto- rità	Alla reclusione (anni)					Al- l'er- ga- stolo	Con pena so- spesa (art. 148 c.p.)	Totale	Definitive				Totale		
			fino a 5	5-10	10-15	Oltre 15	To- tale				Pro- viso- rie	nel ter- mine mi- nimo di legge				per pro- roga del ter- mine	To- tale
MASCHI																	
Colonie agricole (a)	—	—	—	—	—	—	—	—	—	—	—	376	—	376	376	—	
Case di lavoro	1	—	8	1	—	1	10	—	—	10	—	260	1	261	272	—	
Manicomi giudiziari	205	—	26	5	2	8	41	13	116	170	82	1.213	128	1.423	1.798	—	
Riformatori giudiziari	—	—	—	—	—	—	—	—	—	—	—	32	—	32	32	—	
Case di cura e di custodia	—	—	—	—	—	—	—	—	—	—	22	148	45	215	215	—	
Sanatori giudiziari	—	—	—	—	—	—	—	—	—	—	—	16	—	16	16	—	
Case di rigore	—	—	—	—	—	—	—	—	—	—	—	13	3	16	16	—	
TOTALE	206	—	34	6	2	9	51	13	116	180	104	2.058	177	2.339	2.725	—	
di cui minori degli anni 18	6	—	—	—	—	—	—	—	—	—	—	39	—	39	45	—	
FEMMINE																	
Colonie agricole (a)	—	—	—	—	—	—	—	—	—	—	—	1	—	1	1	—	
Case di lavoro	—	—	—	—	—	—	—	—	—	—	—	32	—	32	32	—	
Manicomi giudiziari	25	—	4	3	2	1	10	2	12	24	2	128	4	134	183	—	
Riformatori giudiziari	—	—	—	—	—	—	—	—	—	—	—	—	—	—	—	—	
Case di cura e di custodia	—	—	—	—	—	—	—	—	—	—	—	8	14	1	23	23	
Sanatori giudiziari	—	—	—	—	—	—	—	—	—	—	—	—	—	—	—	—	
Case di rigore	—	—	—	—	—	—	—	—	—	—	—	—	—	—	—	—	
TOTALE	25	—	4	3	2	1	10	2	12	24	10	175	5	190	239	—	
di cui minori degli anni 18	—	—	—	—	—	—	—	—	—	—	—	—	—	—	—	—	
MASCHI E FEMMINE																	
Colonie agricole (a)	—	—	—	—	—	—	—	—	—	—	—	377	—	377	377	—	
Case di lavoro	1	—	8	1	—	1	10	—	—	10	—	292	1	293	304	—	
Manicomi giudiziari	230	—	30	8	4	9	51	15	128	194	84	1.341	132	1.557	1.981	—	
Riformatori giudiziari	—	—	—	—	—	—	—	—	—	—	—	32	—	32	32	—	
Case di cura e di custodia	—	—	—	—	—	—	—	—	—	—	—	30	162	46	238	238	
Sanatori giudiziari	—	—	—	—	—	—	—	—	—	—	—	16	—	16	16	—	
Case di rigore	—	—	—	—	—	—	—	—	—	—	—	13	3	16	16	—	
TOTALE	231	—	38	9	4	10	61	15	128	204	114	2.233	182	2.529	2.964	—	
di cui minori degli anni 18	6	—	—	—	—	—	—	—	—	—	—	39	—	39	45	—	

(a) Compresa le sezioni per internati minorati fisici e psichici.

Segue Tav. 132 — Presenti al 31 dicembre secondo la posizione giuridica

E - STABILIMENTI DI CUSTODIA PREVENTIVA PER DISTRETTO DI CORTE DI APPELLO

DISTRETTI DI CORTE DI APPELLO	A DISPOSIZIONE		CONDANNATI DEFINITIVI								SOTTOPOSTI A MISURE DI SICUREZZA		To- TALE	MI- NORI DEGLI ANNI 18			
	Del- l'Au- torità giudi- ziaria	Di altra Auto- rità	Alla reclusione								Al- l'er- ga- stolo	Con pena so- spesa (art. 148 c.p.)			To- tale	Pro- viso- rie	Defi- nitive
			mesi		anni			To- tale									
			fino a 6	6-12	1-2	2-5	oltre 5										
MASCHI E FEMMINE																	
Torino	1.242	13	35	107	110	113	151	26	507	—	—	542	—	—	1.797	52	
Genova	519	2	29	158	69	74	133	42	476	—	—	505	—	5	1.031	18	
Milano	1.213	4	73	175	233	278	186	51	923	5	—	1.001	—	10	2.228	58	
Brescia	263	—	22	63	63	80	159	32	397	—	—	419	—	1	683	5	
Trento	139	—	7	27	29	23	11	4	94	—	—	101	—	2	242	1	
Venezia	439	—	25	101	74	97	129	50	451	—	—	476	1	4	920	17	
Trieste	196	—	17	70	79	93	47	3	292	—	—	309	—	—	505	6	
Bologna	444	1	34	120	115	175	169	24	603	—	—	637	—	—	1.082	14	
Ancona	100	—	5	23	33	44	55	31	186	—	—	191	—	—	291	—	
Firenze	607	1	17	145	136	109	114	57	561	3	—	581	—	5	1.194	18	
Perugia	46	—	50	25	25	3	64	48	165	—	—	215	—	—	261	—	
Roma	1.373	—	51	142	123	110	97	53	525	—	—	576	—	—	1.949	38	
Napoli	2.340	—	61	230	140	148	155	118	791	1	—	853	2	3	3.198	72	
L'Aquila	136	1	7	41	66	60	64	18	249	—	—	256	—	5	398	2	
Bari	421	—	27	117	80	88	145	43	473	1	—	501	—	—	922	19	
Lecce	287	—	9	193	84	50	34	9	370	—	—	379	—	—	666	19	
Potenza	99	—	5	36	30	22	32	15	135	1	—	141	—	—	240	6	
Catanzaro	387	65	20	95	45	46	40	38	264	1	—	285	—	2	739	15	
Reggio di Calabria (sez.)	134	—	—	8	6	10	15	24	63	—	—	63	—	5	202	11	
Palermo	1.148	2	21	91	104	114	113	69	491	—	—	512	2	—	1.664	39	
Messina	167	—	2	31	35	16	23	19	124	—	—	126	—	—	293	8	
Caltanissetta	234	3	6	43	37	37	38	30	185	—	—	191	6	6	440	5	
Catania	562	—	53	124	90	61	66	36	377	—	—	430	—	—	992	58	
Cagliari	405	—	18	62	115	61	64	29	331	3	—	352	—	3	760	12	
ITALIA	12.901	92	594	2.227	1.921	1.912	2.104	869	9.033	15	—	9.642	11	51	22.697	493	
FEMMINE																	
Torino	63	2	4	5	13	6	5	—	29	—	—	33	—	—	98	3	
Genova	18	—	4	6	3	5	6	5	25	—	—	29	—	1	48	—	
Milano	48	—	6	11	9	10	8	4	42	—	—	48	—	—	96	1	
Brescia	8	—	1	2	1	1	3	—	7	—	—	8	—	—	16	—	
Trento	2	—	—	1	2	—	2	1	6	—	—	6	—	—	8	—	
Venezia	19	—	3	7	4	6	2	3	22	—	—	25	—	1	45	—	
Trieste	4	—	2	6	2	5	3	—	16	—	—	18	—	—	22	—	
Bologna	25	—	2	4	9	3	3	1	20	—	—	22	—	—	47	1	
Ancona	2	—	—	1	—	1	2	—	4	—	—	4	—	—	6	—	
Firenze	23	—	1	6	4	3	8	1	22	1	—	24	—	—	47	1	
Perugia	4	—	—	1	2	—	14	3	20	—	—	20	—	—	24	—	
Roma	67	—	10	26	15	13	27	23	104	—	—	114	—	—	181	—	
Napoli	87	—	13	31	14	14	20	15	94	—	—	107	1	—	195	2	
L'Aquila	11	—	—	4	3	4	2	3	16	—	—	16	—	—	27	2	
Bari	23	—	7	8	6	10	9	—	33	1	—	41	—	—	64	1	
Lecce	26	—	—	10	5	4	2	—	21	—	—	21	—	—	47	—	
Potenza	14	—	—	2	1	—	3	4	10	1	—	11	—	—	25	1	
Catanzaro	27	5	—	3	2	1	2	2	10	—	—	10	—	—	42	—	
Reggio di Calabria (sez.)	5	—	—	—	—	—	—	2	2	—	—	2	—	—	7	—	
Palermo	52	—	2	7	4	6	3	5	25	—	—	27	—	—	79	—	
Messina	14	—	—	7	3	—	2	1	13	—	—	13	—	—	27	—	
Caltanissetta	14	—	—	2	4	1	2	2	11	—	—	11	—	—	25	—	
Catania	45	—	—	13	3	11	3	—	30	—	—	30	—	—	75	4	
Cagliari	16	—	—	3	4	1	1	3	12	—	—	12	—	—	28	—	
ITALIA	617	7	55	166	113												

Segue Tav. 132 — Presenti al 31 dicembre secondo la posizione giuridica

Segue E - STABILIMENTI DI CUSTODIA PREVENTIVA PER DISTRETTO DI CORTE DI APPELLO
Carceri giudiziarie centrali e succursali

DISTRETTI DI CORTE DI APPELLO	A DISPOSIZIONE		CONDANNATI DEFINITIVI								SOTTOPOSTI A MISURE DI SICUREZZA		TOTALE	MINORI NEGLI ANNI 18	
	Del-l'Au-torità giudi-ziarìa	Di altra Au-torità	Al-lar-resto	Alla reclusione					Al-l'ar-ga-sto	Con pena so-spesa (art. 148 c.p.)	Totale	Pro-vi-so-rie			Defi-nitive
				mesi		anni									
				fino a 6	6-12	1-2	2-5	oltre 5							
MASCHI E FEMMINE															
Torino	1.231	13	23	71	91	94	135	25	416	—	—	439	—	1.683	52
Genova	510	2	26	136	65	63	133	42	439	—	—	465	—	982	18
Milano	1.212	4	62	92	213	268	182	51	806	5	—	873	—	2.099	58
Brescia	262	—	15	41	57	79	159	32	368	—	—	383	—	646	5
Trento	136	—	6	23	24	19	11	4	81	—	—	87	—	225	1
Venezia	426	—	12	61	62	96	127	50	396	—	—	408	1	839	15
Trieste	195	—	16	66	78	93	47	3	287	—	—	303	—	498	6
Bologna	437	1	17	87	103	163	166	24	543	—	—	560	—	998	14
Ancona	97	—	3	10	30	42	54	30	166	—	—	169	—	266	—
Firenze	605	1	10	111	120	104	111	55	501	3	—	514	—	1.125	18
Perugia	44	—	47	19	24	2	63	48	150	—	—	203	—	247	—
Roma	1.369	—	41	105	104	90	95	52	446	—	—	487	—	1.856	38
Napoli	2.330	—	35	118	127	140	148	118	651	1	—	687	2	3.022	72
L'Aquila	134	1	7	39	64	60	63	18	244	—	—	251	—	391	2
Bari	415	—	20	56	63	84	141	42	386	1	—	407	—	822	19
Lecce	277	—	3	118	73	41	29	9	270	—	—	273	—	550	19
Potenza	98	—	1	31	29	22	32	14	128	1	—	130	—	228	6
Catanzaro	379	63	8	39	31	35	37	35	177	1	—	186	—	630	15
Reggio di Calabria (sez.)	134	—	—	6	5	10	14	24	59	—	—	59	—	198	11
Palermo	1.147	1	11	55	83	99	101	68	406	—	—	417	2	1.567	39
Messina	164	—	—	22	35	14	22	18	111	—	—	111	—	275	8
Caltanissetta	232	3	4	29	29	36	38	30	162	—	—	166	6	413	5
Catania	552	—	43	72	69	36	58	36	271	—	—	314	—	866	58
Cagliari	403	—	13	42	109	55	64	29	299	3	—	315	—	721	12
ITALIA	12.789	89	423	1.449	1.688	1.745	2.030	857	7.769	15	—	8.207	11	21.147	491
FEMMINE															
Torino	63	2	4	4	13	6	5	—	28	—	—	32	—	97	3
Genova	18	—	4	5	3	4	6	5	23	—	—	27	—	46	—
Milano	48	—	6	11	9	10	8	4	42	—	—	48	—	96	1
Brescia	8	—	1	2	1	1	3	—	7	—	—	8	—	16	—
Trento	2	—	—	1	2	—	2	1	6	—	—	6	—	8	—
Venezia	17	—	2	4	4	6	2	3	19	—	—	21	—	39	—
Trieste	3	—	2	6	2	5	3	—	16	—	—	18	—	21	—
Bologna	25	—	2	4	9	3	3	1	20	—	—	22	—	47	1
Ancona	2	—	—	—	—	1	2	—	3	—	—	3	—	5	—
Firenze	23	—	1	6	4	3	8	1	22	1	—	24	—	47	1
Perugia	3	—	—	1	2	—	14	3	20	—	—	20	—	23	—
Roma	67	—	10	26	15	13	26	23	103	—	—	113	—	180	—
Napoli	87	—	11	26	14	14	20	15	89	—	—	100	1	188	2
L'Aquila	11	—	—	4	3	4	2	3	16	—	—	16	—	27	2
Bari	22	—	6	8	6	9	9	—	32	1	—	39	—	61	1
Lecce	26	—	—	9	5	4	2	—	20	—	—	20	—	46	—
Potenza	14	—	—	2	1	—	3	4	10	1	—	11	—	25	1
Catanzaro	27	4	—	1	1	1	2	2	7	—	—	7	—	38	—
Reggio di Calabria (sez.)	5	—	—	—	—	—	—	—	2	—	—	2	—	7	—
Palermo	52	—	1	6	4	6	3	5	24	—	—	25	—	77	—
Messina	14	—	—	6	3	—	2	1	12	—	—	12	—	26	—
Caltanissetta	14	—	—	2	3	1	2	2	10	—	—	10	—	24	—
Catania	45	—	—	7	3	7	3	—	20	—	—	20	—	65	4
Cagliari	16	—	—	3	4	1	1	3	12	—	—	12	—	28	—
ITALIA	612	6	50	144	111	99	131	78	563	3	—	616	1	1.237	16

Tav. 133 — Giornate di presenza, istruzione, disciplina, condizioni igienico-sanitarie e capienza degli stabilimenti

A - PER TIPO DI STABILIMENTO

OGGETTO	TOTALE	STABILIMENTI DI CUSTODIA PREVENTIVA		STABILIMENTI DI PENA ORDINARI			STABILIMENTI DI PENA SPECIALI			
		Carceri centrali e succursali (a)	Carceri man-dame-tali	Totale	Erga-stoli ordi-nari	Case di reclusio-ne ordi-narie e sezioni	Totale	Case di lavoro al-l'aperto	Stabili-menti di rian-datta-mento sociale	Case di pu-nizione
Giornate di presenza	12.741.509	7.659.344	542.459	8.201.803	77.439	1.684.065	1.761.504	604.821	68.986	4.325
AL LAVORO	5.507.132	2.555.174	—	2.555.174	74.184	1.179.644	1.253.828	568.204	66.138	2.111
Lavoratori dell'agricoltura e industrie affini	621.233	78.841	—	78.841	9.153	73.479	82.632	313.638	10.188	—
Cattolai, scialoi, valigiani, ecc.	245.178	123.784	—	123.784	1.840	77.629	79.469	5.341	4.034	273
Fabbri, meccanici, ecc.	336.034	169.099	—	169.099	2.587	104.628	107.215	15.402	8.751	—
Falegnami, ebanisti	263.813	102.718	—	102.718	2.695	98.780	101.475	7.827	5.751	—
Lavoratori in lana, canapa, paglia, ecc.	174.207	32.951	—	32.951	12.930	66.660	79.590	—	11.117	—
Muratori, manovali, ecc.	265.810	112.892	—	112.892	2.952	49.861	52.813	50.658	10.887	198
Pastai, fornai, ecc.	62.697	19.096	—	19.096	1.820	16.846	18.666	7.845	131	231
Sarti, ricamatrici	313.475	97.835	—	97.835	6.226	143.016	149.242	4.305	5.806	876
Tipografi, legatori di libri, ecc.	89.855	41.327	—	41.327	1.341	22.370	23.711	—	—	—
Maglietta, calzetta	139.565	29.064	—	29.064	7.085	46.615	53.700	—	—	36
Servizi domestici	1.863.725	1.070.060	—	1.070.060	20.641	286.680	307.321	129.590	9.448	470
Lavorazioni diverse dalle precedenti	1.131.542	677.507	—	677.507	4.914	193.080	197.994	33.598	25	27
IN OZIO	7.234.377	5.104.170	542.459	5.646.629	3.255	504.421	507.676	36.617	2.848	2.214
Per incapacità, invalidità, malattia, ecc.	1.313.857	728.750	—	728.750	513	97.587	98.100	2.788	290	127
Per punizione	39.380	19.570	—	19.570	101	9.106	9.207	3.064	11	1.403
Per mancanza di lavoro	3.791.747	3.476.610	—	3.476.610	523	145.528	146.051	2.440	—	696
Per altri motivi	2.089.393	879.240	542.459	1.421.699	2.118	252.200	254.318	28.325	2.547	18
Istruzione (movimento nelle scuole)	—	—	—	—	—	—	—	—	—	—
Iscritti all'inizio dell'anno	7.506	4.981	—	4.981	21	1.096	1.117	281	24	2
Iscritti nell'anno	9.711	8.242	—	8.242	4	670	674	201	7	—
Iscritti a fine anno	8.104	5.685	—	5.685	16	1.148	1.164	264	43	—
Biblioteca	—	—	—	—	—	—	—	—	—	—
Volume esistenti a fine anno	306.824	197.350	6.338	203.688	1.731	52.760	54.491	3.690	2.187	415
Disciplina	—	—	—	—	—	—	—	—	—	—
Infrazioni	16.226	9.739	—	9.739	77	2.031	2.108	1.711	20	43
Punizioni	14.234	8.632	—	8.632	77	1.457	1.534	1.581	20	38
Ricompense	41.419	18.270	—	18.270	—	8.728	8.728	3.421	—	—
Condizioni igienico-sanitarie	—	—	—	—	—	—	—	—	—	—
Ricoverati in infermeria al 31 dicembre	2.141	1.568	—	1.568	2	217	219	11	—	—
Casi di suicidio tentati	60	49	4	53	—	4	4	—	—	—
Casi di suicidio effettuati	10	5	1	6	—	—	—	—	—	—
Capienza dello stabilimento	—	—	—	—	—	—	—	—	—	—
AMBIENTI	—	—	—	—	—	—	—	—	—	—
Cubicoli e celle a 1 posto	9.905	4.712	592	5.304	287	2.581	2.868	125	4	69
Celle a 2 e 3 posti	4.824	3.001	1.003	4.004	58	146	204	128	10	—
Camerotti o camerate	5.988	3.485	1.460	4.945	—	365	365	117	22	—
Locali di uso generale	4.097	2.065	758	2.823	22	464	486	48	20	3
POSTI LETTO DISPONIBILI	61.646	31.341	12.874	44.215	461	6.818	7.279	2.778	240	69

(*) Cfr. « Avvertenze alle Tavole » n. 11.

(a) Compresa le sezioni carcerarie presso i centri di rieducazione.

Segue Tav. 133 — Giornate di presenza, istruzione, disciplina, condizioni igienico-sanitarie e capienza degli stabilimenti

Segue A - PER TIPO DI STABILIMENTO

OGGETTO	Segue STABILIMENTI DI PENA SPECIALI				STABILIMENTI PER MISURE DI SICUREZZA						Totale (c)
	Casi per minorati fisici e psichici	Sanatori giudiziari	Ergastoli per delinquenti abituali, professionali, ecc.	Casi di reclusione per delinquenti abituali, professionali, ecc.	Totale (a)	Colonie agricole (b)	Casi di lavoro	Manicomii giudiziari	Casi di cura e di custodia	Sanatori giudiziari	
Giornate di presenza	710.324	57.031	---	89.566	1.570.144	182.839	147.233	749.086	98.971	8.171	1.208.058
AL LAVORO	370.171	33.329	---	61.547	1.128.365	122.118	109.512	254.013	62.287	2.725	569.765
Lavoratori dell'agricoltura e industrie affini	6.989	9.053	---	1.536	341.404	84.935	6.732	22.756	3.417	496	118.356
Calzolari, sellai, valigiai, ecc.	12.492	639	---	1.826	27.015	1.503	6.165	5.844	1.311	87	14.910
Fabbri, meccanici, ecc.	6.192	533	---	888	43.515	846	4.169	7.936	2.960	294	16.203
Falegnami, ebanisti	15.306	389	---	605	35.200	663	6.933	11.059	5.765	---	24.420
Lavoratori in lana, canapa, paglia, ecc.	5.861	---	---	24.546	41.524	---	---	14.682	5.460	---	20.142
Muratori, manovali, ecc.	9.086	880	---	2.137	74.237	8.430	5.208	10.114	1.951	165	25.868
Pastai, fornai, ecc.	689	---	---	363	9.259	715	1.096	8.951	4.914	---	15.676
Sarti, ricamatrici	19.612	525	---	2.249	34.882	1.440	13.172	11.936	4.966	---	31.514
Tipografi, legatori di libri, ecc.	2.132	349	---	747	7.331	---	3.084	8.451	5.951	---	17.486
Maglietta, calzetta	37.226	---	---	1.719	38.981	---	205	14.339	3.276	---	17.820
Servizi domestici	148.212	17.836	---	18.212	323.768	21.442	26.622	93.502	19.327	1.683	162.576
Lavorazioni diverse dalle precedenti	106.374	3.125	---	6.719	151.249	2.124	36.126	44.443	2.989	---	104.792
IN OZIO	340.153	23.702	---	28.019	441.779	60.721	37.721	495.073	36.684	5.446	638.293
Per incapacità, invalidità, malattia, ecc.	201.870	22.417	---	4.782	232.596	40.002	2.884	201.061	5.487	4.977	254.411
Per punizione	1.131	4	---	650	6.348	3.897	338	19	---	1	4.255
Per mancanza di lavoro	46.077	618	---	8.378	58.203	4.061	4.401	102.414	---	7	110.883
Per altri motivi	91.075	663	---	14.209	144.632	12.761	30.098	191.579	31.197	461	268.744
Istruzione (movimento nelle scuole)											
Iscritti all'inizio dell'anno	457	62	---	81	975	47	161	115	52	1	433
Iscritti nell'anno	141	24	---	16	471	51	99	80	37	---	374
Iscritti a fine anno	384	55	---	81	878	50	91	124	60	---	377
Biblioteca											
Volumi esistenti a fine anno	13.264	1.728	---	5.474	28.339	1.450	3.436	14.770	650	---	20.306
Disciplina											
Infrazioni	417	35	---	258	2.885	1.188	237	30	---	1	1.494
Punizioni	395	34	---	258	2.687	1.101	231	28	---	1	1.381
Ricompense	7.091	---	---	2.398	13.043	---	1.285	36	10	---	1.378
Condizioni igienico-sanitarie											
Ricoverati in infermeria al 31 dicembre	130	7	---	13	162	31	35	119	5	1	192
Casi di suicidio tentati	1	---	---	1	---	---	---	2	---	---	2
Casi di suicidio effettuati	1	---	---	---	1	---	---	3	---	---	3
Capienza dello stabilimento											
AMBIENTI											
Cubicoli e celle a 1 posto	423	24	10	398	1.287	45	181	217	3	---	446
Celle a 2 e 3 posti	101	46	---	35	320	111	16	169	---	---	296
Camerotti o camerate	161	7	---	16	331	52	34	195	64	2	347
Locali di uso generale	306	17	---	108	567	26	19	175	1	---	221
POSTI LETTO DISPONIBILI	2.113	230	10	560	6.193	448	592	2.614	240	65	3.959

(a) Compresa le prigioni-scuola. — (b) Compresa le sezioni per internati minorati fisici e psichici e le case di rigore. — (c) Compresi i riformatori giudiziari, ad eccezione dei dati relativi alla capienza.

Segue Tav. 133 — Giornate di presenza, istruzione, disciplina, condizioni igienico-sanitarie e capienza degli stabilimenti

B - STABILIMENTI DI CUSTODIA PREVENTIVA PER DISTRETTO DI CORTE DI APPELLO

DISTRETTI DI CORTE DI APPELLO	CARCERI GIUDIZIARIE CENTRALI E SUCCURSALI									
	Giornate di presenza			Istruzione		Disciplina			Condizioni igienico-sanitarie	
	al lavoro	in ozio	Totale	iscritti nelle scuole (a)	biblioteca volumi (a)	infrazioni	punizioni	ricompense	ricoverati in infermeria (a)	casi di suicidio (b)
Torino	213.906	385.422	599.328	158	20.281	414	399	297	82	1
Genova	126.080	228.536	354.616	111	9.652	471	442	120	81	5
Milano	277.088	511.847	788.935	666	28.037	1.102	916	313	352	13
Brescia	111.586	115.184	226.770	85	10.321	358	326	1.592	18	4
Trento	26.801	60.514	87.315	56	4.986	64	62	13	30	---
Venezia	144.540	184.223	328.763	154	16.839	328	324	272	35	2
Trieste	60.059	110.611	170.670	83	4.219	291	283	7	30	---
Bologna	179.185	205.162	384.347	186	3.962	295	264	860	53	---
Ancona	31.232	49.403	80.635	189	4.440	98	67	54	9	---
Firenze	166.498	214.802	381.300	150	12.557	424	398	557	50	4
Perugia	43.126	51.162	94.288	31	5.240	13	17	---	65	---
Roma	212.958	453.966	666.924	404	17.559	1.818	1.433	2.425	208	9
Napoli	381.033	749.602	1.130.635	810	12.185	1.235	1.048	7.890	205	---
L'Aquila	31.278	62.920	94.198	160	5.217	75	68	379	28	1
Bari	84.601	217.918	302.519	233	2.981	348	339	1.247	43	2
Lecce	54.784	168.501	223.285	274	2.038	336	276	247	35	1
Potenza	30.885	43.054	73.939	124	3.797	77	71	---	11	---
Catanzaro	52.793	171.497	224.290	241	5.887	271	203	195	19	2
Reggio di Calabria (sez.)	20.947	44.737	65.684	60	1.152	100	100	65	7	---
Palermo	135.192	463.148	598.340	424	6.305	244	230	1.029	90	7
Messina	26.886	71.163	98.049	73	2.715	124	122	---	6	---
Caltanissetta	36.034	85.683	121.717	598	4.963	277	274	611	71	---
Catania	51.877	242.096	293.973	235	4.232	362	356	97	35	---
Cagliari	55.805	213.019	268.824	180	7.789	614	614	---	53	3
ITALIA	2.555.174	5.104.170	7.659.344	5.685	197.350	9.739	8.632	18.270	1.568	54

DISTRETTI DI CORTE DI APPELLO	CARCERI GIUDIZIARIE CENTRALI E SUCCURSALI					CARCERI GIUDIZIARIE MANDAMENTALI					
	Capienza: Ambienti			Posti letto disponibili	Giornate di presenza	Capienza: Ambienti			Posti letto disponibili		
	celle a 1 posto (c)	a 2 e 3 posti	camerotti o camerate			celle a 1 posto (c)	a 2 e 3 posti	camerotti o camerate		locali di uso generale	
Torino	505	18	208	175	1.705	35.380	61	75	52	35	
Genova	412	77	80	86	1.036	17.537	15	60	21	33	
Milano	132	881	216	80	2.308	40.769	40	60	35	29	
Brescia	113	31	111	57	782	18.350	35	54	74	42	
Trento	55	7	54	30	369	11.323	24	58	38	14	
Venezia	304	47	186	241	1.449	26.290	40	70	98	36	
Trieste	134	27	86	95	741	3.487	10	38	36	8	
Bologna	228	42	195	76	1.412	26.686	22	89	55	43	
Ancona	107	29	72	72	618	5.435	14	50	39	26	
Firenze	634	178	90	102	1.616	19.870	72	59	34	413	
Perugia	106	8	29	29	282	5.914	12	35	21	11	
Roma	293	778	153	108	3.634	34.018	39	21	62	39	
Napoli	161	434	625	78	5.000	68.672	44	69	212	1.766	
L'Aquila	56	14	109	119	789	2.228	17	35	57	28	
Bari	177	---	145	60	1.143	38.506	17	26	110	48	
Lecce	36	104	55	71	846	45.897	15	30	55	49	
Potenza	61	2	96	45	480	4.173	7	7	48	20	
Catanzaro	115	42	83	126	1.037	29.502	21	39	111	35	
Reggio di Calabria (sez.)	64	---	39	27	216	2.676	5	4	16	4	
Palermo	233	59	245	123	2.028	33.485	30	39	84	47	
Messina	134	40	16	36	519	5.585	9	6	24	8	
Caltanissetta	71	102	105	40	849	10.260	8	29	30	12	
Catania	232	64	337	73	1.154	42.702	24	27	61	33	
Cagliari	349	17	150	96	1.334	13.736	13	23	87	22	
ITALIA	4.712	3.001	3.485	2.065	31.341	542.459	592	1.003	1.460	758	12.874

(a) Situazione al 31 dicembre. — (b) I suicidi sono stati 5; i tentativi di suicidio 49. — (c) Compresi i cubicoli.

Tav. 134 — Principali attività dei Giudici di sorveglianza

DISTRETTI DI CORTE DI APPELLO	PROVEDIMENTI		PARERI				MISURE DI SICUREZZA					LICENZE DI ESPE- RIMENTO CONCESSE
	Ricovero in mani- comio, case di cura, ecc.	Trasferi- mento in stabili- menti di riadatta- mento sociale	Concessioni di grazia		Ammissione alla libera- zione condi- zionale		Appri- cate	So- spese	Tra- sfor- mate	Revo- cate	Sotto- posi- zione a libertà vigilata	
			fav.	contr.	fav.	contr.						
Torino	2	1	5	8	41	34	2	3	1	39	68	—
Genova	4	—	3	1	12	8	1	25	1	93	27	57
Milano	1	—	7	4	6	17	41	7	2	50	34	—
Brescia	3	—	—	1	9	3	—	—	—	220	4	33
Trento	—	—	10	—	—	1	—	—	—	11	4	—
Venezia	1	3	15	23	16	2	2	32	—	79	167	62
Trieste	—	—	1	—	9	2	3	—	—	11	12	—
Bologna	5	6	45	16	46	21	9	95	1	154	54	171
Ancona	3	1	10	6	14	6	—	—	—	24	22	—
Firenze	3	12	63	65	66	70	18	208	6	520	77	363
Perugia	—	8	4	—	43	35	1	—	—	11	47	5
Roma	—	2	22	7	63	44	31	5	—	51	115	3
Napoli	8	7	9	2	72	42	52	66	38	430	149	187
L'Aquila	—	3	1	—	18	7	—	—	—	15	17	3
Bari	—	2	—	—	44	57	5	15	—	44	48	—
Lecce	12	16	1	4	15	25	—	3	—	20	36	—
Potenza	1	—	—	—	3	5	3	—	—	11	7	—
Catanzaro	7	—	6	2	10	4	6	4	—	51	37	—
Reggio di Calabria (sez.)	—	—	—	—	—	—	—	—	—	—	—	—
Palermo	—	2	3	3	11	9	13	7	—	93	102	—
Messina	—	1	9	4	15	—	4	—	—	51	13	3
Caltanissetta	1	—	2	—	4	10	6	2	—	29	36	—
Catania	—	16	—	3	33	11	2	—	—	33	74	—
Cagliari	1	11	23	17	39	53	10	1	—	35	49	—
ITALIA	52	88	233	172	584	499	205	484	49	2.073	1.208	887

Tav. 135 — Principali attività dei Consigli di patronato

DISTRETTI DI CORTE DI APPELLO	ASSISTENZA ALLE FAMIGLIE DEI DETENUTI				ASSISTENZA AI LIBERATI DAL CARCERE E ALLE LORO FAMIGLIE					
	Sussidi		Familiari collocati al lavoro	Familiari ricoverati in Istituti di assi- stenza	Sussidi		Accolti nell'As- sisten- ziario	Collo- cati al lavoro	Fami- liari collo- cati al lavoro	Familiari ricoverati in Istituti di assi- stenza
	N	Importo (migliaia di lire)			N	Importo (migliaia di lire)				
Torino	1.199	9.134	9	12	449	2.895	12	77	6	1
Genova	927	6.526	19	10	367	1.325	12	42	—	1
Milano	564	5.869	2	1	531	2.620	175	17	—	—
Brescia	135	1.233	3	3	177	1.130	—	3	—	—
Trento	151	1.223	—	—	239	1.509	—	1	—	—
Venezia	533	3.600	6	2	340	1.552	—	31	15	1
Trieste	633	3.429	—	2	626	2.222	—	38	—	4
Bologna	677	5.784	—	—	345	2.112	325	21	—	—
Ancona	515	3.428	—	—	265	1.544	—	1	—	—
Firenze	1.603	5.729	31	28	648	2.547	96	112	13	15
Perugia	326	2.462	2	—	152	938	—	2	—	—
Roma	3.950	10.526	2	25	2.647	5.010	84	38	5	4
Napoli	4.011	20.928	14	10	1.948	7.359	57	50	11	5
L'Aquila	606	6.119	2	—	357	1.691	—	9	2	—
Bari	799	4.653	30	61	87	445	3	38	38	194
Lecce	558	2.624	—	63	57	262	—	23	—	37
Potenza	422	4.996	—	3	70	950	—	4	—	1
Catanzaro	897	6.725	—	—	156	1.138	—	21	1	—
Reggio di Calabria (sez.)	116	1.002	48	—	9	90	—	19	—	—
Palermo	744	6.544	2	100	204	1.518	1	90	—	115
Messina	344	2.833	—	7	128	588	—	12	—	—
Caltanissetta	209	1.959	—	—	46	421	—	4	—	—
Catania	453	4.636	—	9	105	1.042	—	54	—	—
Cagliari	1.625	12.787	—	81	330	1.034	45	29	—	34
ITALIA	21.995	134.717	165	419	10.283	41.933	760	736	91	423

CAP. 14 — MINORENNI DETENUTI, INTERNATI E RICOVERATI
NEGLI ISTITUTI PER MINORI (*)

Tav. 136 — Movimento e motivi dell'entrata e dell'uscita

ISTITUTI	ENIRATI			USCITI			PRESENTI AL 31 DICEMBRE
	Dallo stato di libertà	Per altri motivi	Totale	In libertà	Per altri motivi	Totale	
MASCHI							
SEZIONI CARCERARIE PRESSO I CENTRI	2.344	885	3.229	2.241	963	3.204	340
RIFORMATORI GIUDIZIARI	78	149	227	43	167	210	32
CASE DI RIEDUCAZIONE	1.473	10.570	12.043	537	11.492	12.029	1.304
convenzionate	711	2.993	3.704	275	3.437	3.712	885
statali	762	7.577	8.339	262	8.055	8.317	419
ISTITUTI DI OSSERVAZIONE	3.155	2.656	5.811	1.505	4.412	5.917	308
convenzionati	774	594	1.368	429	1.035	1.464	59
statali	2.381	2.062	4.443	1.076	3.377	4.453	249
PRIGIONI-SCUOLA	14	231	245	85	157	242	87
TOTALE	7.064	14.491	21.555	4.411	17.191	21.602	2.071
FEMMINE							
SEZIONI CARCERARIE PRESSO I CENTRI	—	1	1	1	—	1	—
RIFORMATORI GIUDIZIARI	—	1	1	1	—	1	—
CASE DI RIEDUCAZIONE	445	913	1.358	230	1.153	1.383	921
convenzionate	423	814	1.237	221	1.042	1.263	901
statali	22	99	121	9	111	120	20
ISTITUTI DI OSSERVAZIONE	753	93	846	298	478	776	315
convenzionati	753	93	846	298	478	776	315
statali	—	—	—	—	—	—	—
PRIGIONI-SCUOLA	—	—	—	—	—	—	—
TOTALE	1.198	1.008	2.206	530	1.632	2.162	1.236
MASCHI E FEMMINE							
SEZIONI CARCERARIE PRESSO I CENTRI	2.344	886	3.230	2.242	963	3.205	340
RIFORMATORI GIUDIZIARI	78	150	228	44	168	212	32
CASE DI RIEDUCAZIONE	1.918	11.483	13.401	767	12.645	13.412	2.225
convenzionate	1.134	3.807	4.941	496	4.479	4.975	1.786
statali	784	7.676	8.460	271	8.166	8.437	439
ISTITUTI DI OSSERVAZIONE	3.908	2.749	6.657	1.803	6.693	6.693	623
convenzionati	1.527	687	2.214	727	1.513	2.240	374
statali	2.381	2.062	4.443	1.076	3.377	4.453	249
PRIGIONI-SCUOLA	14	231	245	85	157	242	87
TOTALE	8.262	15.499	23.761	4.941	18.823	23.764	3.307
OGGETTO							
PRIGIONI-SCUOLA	—	—	—	—	—	—	—
SEZIONI CARCERARIE PRESSO I CENTRI	—	—	—	—	—	—	—
RIFORMATORI GIUDIZIARI	—	—	—	—	—	—	—
CASE DI RIEDUCAZIONE	—	—	—	—	—	—	—
convenzionate	—	—	—	—	—	—	—
statali	—	—	—	—	—	—	—
TOTALE	—	—	—	—	—	—	—
GIORNATE DI PRESENZA	35.091	141.620	21.758	675.097	456.142	1.131.239	1.329.708
Al lavoro	26.865	110.773	19.110	476.643	374.074	850.717	1.007.465
In ozio	8.226	30.847	2.648	198.454	82.068	280.522	322.243
ISTRUZIONE (movimento nelle scuole)	68	306	57	1.364	851	2.215	2.646
Iscritti presenti all'inizio dell'anno	32	2.825	57	1.445	1.594	3.039	6.003
Iscritti presenti a fine anno	51	316	52	1.348	770	2.118	2.537
DISCIPLINA	—	—	—	—	—	—	—
Infrazioni	401	249	38	3.169	719	3.888	4.576
Punizioni	361	213	20	1.710	615	2.326	2.920
CONDIZIONI IGIENICO-SANITARIE	—	—	—	—	—	—	—
Ricoverati in infermeria al 31 dicembre	1	13	1	12	43	55	70

(*) Cfr. « Avvertenze alle favole » n. 11.

Tav. 138 — Ricoverati nelle case di rieducazione e negli istituti di osservazione secondo alcuni caratteri (a)

CARATTERI	CASE DI RIEDUCAZIONE						ISTITUTI DI OSSERVAZIONE						TOTALE	
	Convenzionate		Statali		Totale		Convenzionate		Statali		Totale			
	MF	F	MF	F	MF	F	MF	F	MF	F	MF	F	MF	F
TOTALE	1.134	423	784	22	1.918	445	1.527	753	2.381	—	3.908	753	5.826	1.198
ETÀ - Anni														
Meno di 14	333	92	134	—	487	92	249	162	712	—	961	162	1.448	254
14-18	721	291	540	21	1.261	312	1.247	570	1.613	—	2.860	570	4.121	882
Oltre 18	80	40	90	1	170	41	31	21	56	—	87	21	257	62
FILIAZIONE														
Legittima e legittimata	1.001	358	694	20	1.695	378	1.382	672	2.269	—	3.651	672	5.346	1.050
Illegittima	133	65	90	2	223	67	145	81	112	—	257	81	480	148
CONDIZIONE DI ORFANO														
Di ambedue i genitori	28	14	16	—	44	14	56	21	56	—	112	21	156	35
Soltanto del padre	113	52	81	2	194	54	124	73	211	—	335	73	529	127
Soltanto della madre	55	19	51	3	106	22	69	43	128	—	197	43	303	65
PRECEDENTI CONDANNE A PENA DETENTIVA														
Nessuna	1.083	416	689	22	1.772	438	1.493	750	2.208	—	3.701	750	5.473	1.188
Una	49	7	61	—	110	7	29	3	132	—	161	3	271	10
Due o più	2	—	34	—	36	—	5	—	41	—	46	—	82	—
PRECEDENTI MISURE DI SICUREZZA														
Nessuna	1.056	411	734	22	1.790	433	1.482	738	2.321	—	3.803	738	5.593	1.171
Detentiva	48	4	23	—	71	4	21	3	19	—	40	3	111	7
Non detentiva	30	8	27	—	57	8	24	12	41	—	65	12	122	20
ISTRUZIONE														
Analfabeti	97	40	20	1	117	41	127	82	279	—	406	82	523	123
Elementare incompleta	636	200	298	13	934	213	542	369	1.044	—	1.586	369	2.520	582
Elementare	330	143	394	8	724	151	751	232	873	—	1.624	232	2.348	383
Superiore alla elementare	71	40	72	—	143	40	107	70	185	—	292	70	435	110
CONDIZIONI DELLA FAMIGLIA														
Economiche														
ottime o agiate	309	93	306	5	615	98	614	110	672	—	1.286	110	1.901	208
cattive	825	330	478	17	1.303	347	913	643	1.709	—	2.622	643	3.925	990
Morali														
genitori moralmente e penalmente incensurati	761	261	547	13	1.308	274	1.135	523	1.854	—	2.989	523	4.297	797
uno o entrambi moralmente censurati	274	131	134	8	408	139	269	182	320	—	589	182	997	321
uno o entrambi penalmente censurati	43	18	59	—	102	18	62	24	121	—	183	24	285	42
uno o entrambi moralmente e penalmente censurati	36	4	28	1	64	5	37	18	61	—	98	18	162	23
ignote	29	9	16	—	36	9	24	6	25	—	49	6	85	15

(a) Entrati dallo stato di libertà.

Principali pubblicazioni ISTAT

PUBBLICAZIONI PERIODICHE

Bollettino mensile di statistica

La più completa ed autorevole raccolta di dati continuamente aggiornati concernenti tutti i più notevoli aspetti dell'andamento demografico, sociale, economico e finanziario, anche con ampi riferimenti all'andamento internazionale. Il prezzo di abbonamento per l'anno 1967 è di L. 13.000 (per l'estero: L. 20.000). Il prezzo di ogni fascicolo è di L. 1.800.

Sintesi grafica della vita economica italiana

Raccolta di grafici relativi all'andamento mensile dei principali fenomeni interessanti la vita nazionale. Il prezzo di abbonamento annuo è di L. 6.000 (per l'estero: L. 9.000). Il prezzo di ogni fascicolo è di L. 800.

Statistica mensile del commercio con l'estero

Unica documentazione statistica ufficiale sul commercio dell'Italia con l'estero; fornisce, per un esteso numero di merci, l'andamento mensile delle importazioni e delle esportazioni da e per i principali Paesi. Il prezzo di abbonamento per l'anno 1967 è di L. 18.000 (per l'estero: L. 25.000). Il prezzo di ogni fascicolo è di L. 2.300.

Notiziario Istat

Fornisce essenziali e tempestivi dati di prima mano sugli sviluppi della congiuntura economica nel campo della produzione agraria e industriale, dei prezzi, dei trasporti, del commercio interno, degli scambi internazionali, come pure dati relativi alle statistiche demografiche, sanitarie e sociali, dati che vengono poi pubblicati in forma più analitica nel « Bollettino mensile di statistica » e nella « Statistica mensile del commercio con l'estero ». Serie 1, Attività produttiva (9 fogli): abbonamento annuo L. 7.000 (estero L. 10.500); una copia L. 100. Serie 2, Prezzi e salari (3 fogli): abbonamento annuo L. 8.000 (estero L. 12.000); una copia dei fogli 21 e 22 L. 100, del foglio 23 L. 300. Serie 3, Popolazione (4 fogli e un supplemento decennale): abbonamento annuo L. 5.000 (estero L. 7.500); una copia L. 100.

PUBBLICAZIONI ANNUALI

Annuario statistico italiano

Classica e fondamentale pubblicazione, riporta in forma organica e completa tutti i dati riflettenti i molteplici aspetti della complessa attività nazionale nel campo sociale, economico, finanziario. Contiene, inoltre, aggiornati dati statistici internazionali. Il volume 1966 è in vendita al prezzo di L. 4.000.

Compendio statistico italiano

Sintetizza, in semplici tabelle numeriche di facile lettura ed attraverso appropriate illustrazioni e rappresentazioni grafiche, i dati fondamentali della vita economica, demografica e sociale e fornisce un quadro panoramico della corrispondente situazione degli altri principali paesi del mondo. Il volume 1966 è in vendita al prezzo di L. 1.500.

Annuario statistico dei comuni italiani

Contiene, distintamente per comune, l'analisi dettagliata dei principali fenomeni economici, demografici e sociali. Il volume 1958 è in vendita al prezzo di L. 3.000.

Annuario di statistiche demografiche

Comprende tutte le statistiche sui fenomeni demografici riguardanti il movimento della popolazione secondo gli atti dello stato civile e il movimento anagrafico. Il volume 1964 è in vendita al prezzo di L. 9.000.

Popolazione e movimento anagrafico dei comuni

Contiene, distintamente per comune, i dati della superficie territoriale, del movimento naturale ed anagrafico dell'anno, della popolazione residente all'inizio ed alla fine dell'anno. Vi figurano anche numerose tavole riepilogative e l'elenco delle variazioni territoriali avvenute durante l'anno. Il volume 1965 è in vendita al prezzo di L. 3.000.

Annuario di statistiche sanitarie

Riunisce le statistiche sulle cause di morte, sulle strutture e sull'attività degli istituti di cura pubblici e privati, sulle malattie infettive e diffuse soggette a denuncia obbligatoria, sui neti deformi e sugli aborti. Il volume 1964 è in vendita al prezzo di L. 12.000.

Annuario statistico dell'assistenza e della previdenza sociale

Pubblicazione nella quale vengono statisticamente illustrati i principali aspetti dell'assistenza sociale in Italia e le più notevoli forme di attività svolte dai vari Istituti nel settore della previdenza sociale. Il volume 1964 è in vendita al prezzo di L. 8.000.